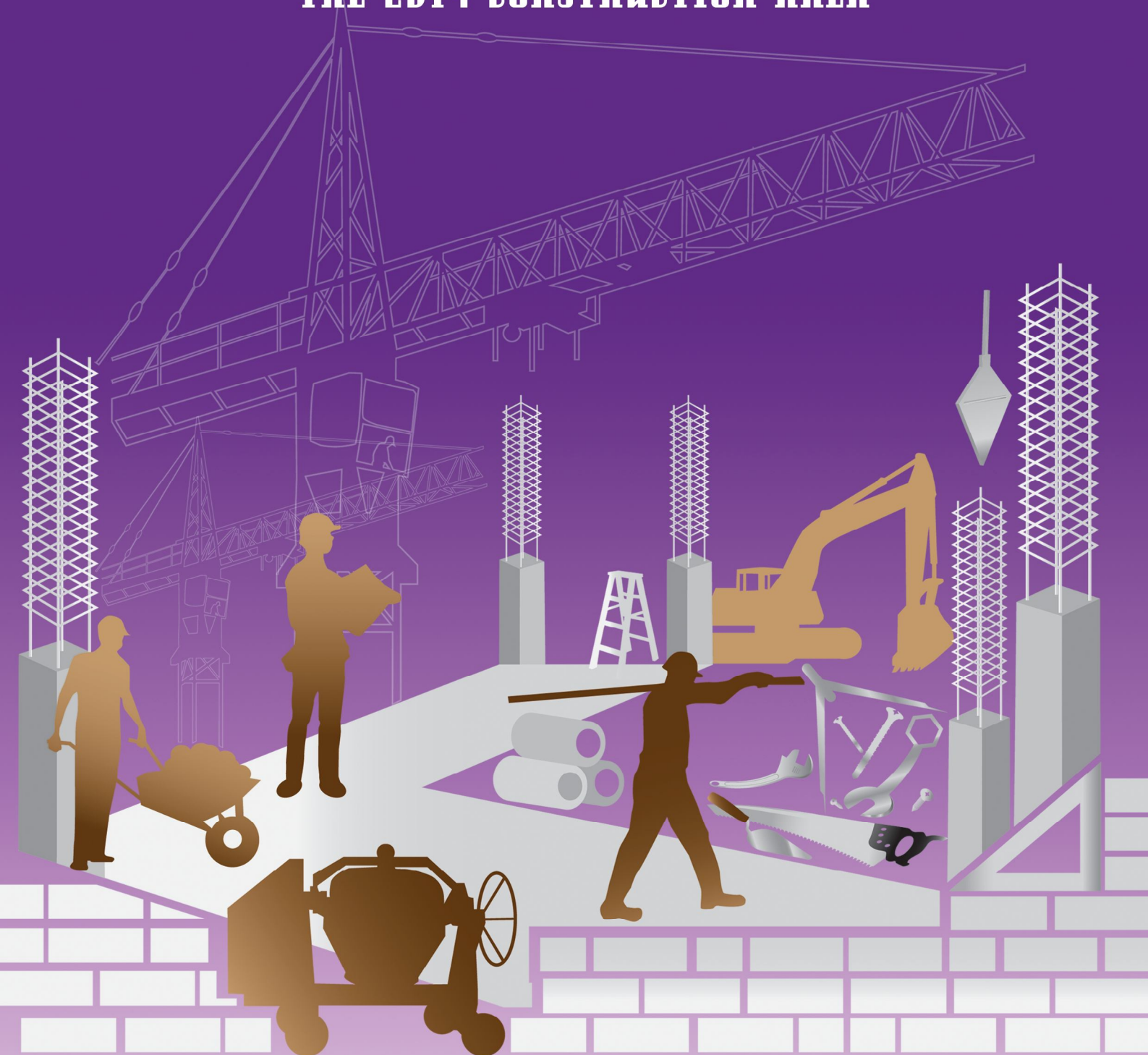




ISSN 1905-7695

การประมวลข้อมูลพื้นที่การก่อสร้าง พ.ศ. 2557

THE 2014 CONSTRUCTION AREA



สำนักงานสถิติแห่งชาติ

สำนักงานสถิติแห่งชาติ

กระทรวงเทคโนโลยีสารสนเทศและการสื่อสาร

NATIONAL STATISTICAL OFFICE

MINISTRY OF INFORMATION AND COMMUNICATION TECHNOLOGY

LIST OF STATISTICAL TABLES

❁ WHOLE KINGDOM

❁ CENTRAL REGION

❁ WESTERN REGION

❁ NORTHEASTERN REGION

❁ BANGKOK AND VICINITY

❁ EASTERN REGION

❁ NORTHERN REGION

❁ SOUTHERN REGION

PROJECT STAFF CD-ROM

DISTRIBUTION

STATISTICAL TABLES ARE IN THE EXCEL FORMAT

❁ WHOLE KINGDOM

❁ CENTRAL REGION

❁ WESTERN REGION

❁ NORTHEASTERN REGION

❁ BANGKOK AND VICINITY

❁ EASTERN REGION

❁ NORTHERN REGION

❁ SOUTHERN REGION

หน่วยงานเจ้าของเรื่อง

สำนักสถิติเศรษฐกิจและสังคม
สำนักงานสถิติแห่งชาติ
ศูนย์ราชการเฉลิมพระเกียรติ 80 พรรษา
อาคารรัฐประศาสนภักดี ชั้น 3
ถนนแจ้งวัฒนะ เขตหลักสี่ กทม. 10210
โทรศัพท์ 0 2143 1329
โทรสาร 0 2143 8134
ไปรษณีย์อิเล็กทรอนิกส์: eindust@nso.go.th

หน่วยงานที่เผยแพร่

สำนักสถิติพยากรณ์
สำนักงานสถิติแห่งชาติ
ศูนย์ราชการเฉลิมพระเกียรติ 80 พรรษา
อาคารรัฐประศาสนภักดี ชั้น 2
ถนนแจ้งวัฒนะ เขตหลักสี่ กทม. 10210
โทรศัพท์ 0 2141 7498
โทรสาร 0 2143 8132
ไปรษณีย์อิเล็กทรอนิกส์: binfopub@nso.go.th

ปีที่จัดพิมพ์

2558

คำนำ

รายงานการประมวลข้อมูลพื้นที่การก่อสร้าง เป็นข้อมูลที่มีความสำคัญต่อการวางแผนเพื่อพัฒนาเศรษฐกิจของประเทศและการวางแผนการลงทุนของภาคเอกชน สำนักงานสถิติแห่งชาติ ได้จัดทำ การประมวลข้อมูลพื้นที่การก่อสร้างเป็นประจำทุกปี ตามความต้องการของผู้ใช้ข้อมูลทั้งภาครัฐบาลและเอกชน โดยเก็บรวบรวมข้อมูลพื้นที่การก่อสร้างที่ได้รับอนุญาตให้ก่อสร้างใหม่ และต่อเติมหรือดัดแปลง ในรอบปี 2557 ได้แก่ จำนวนผู้ได้รับอนุญาต จำนวนสิ่งก่อสร้าง และพื้นที่หรือความยาวของสิ่งก่อสร้าง จำแนกตามชนิดของอาคารและสิ่งก่อสร้าง

สิ่งก่อสร้างที่เป็นอาคารโรงเรือน จากการประมวลข้อมูลพื้นที่ก่อสร้างในปี 2557 พบว่า จำนวนผู้ได้รับอนุญาตให้ก่อสร้างอาคารโรงเรือนทั้งก่อสร้างรายใหม่และต่อเติมหรือดัดแปลง เช่น อาคารเพื่ออยู่อาศัย อาคารเพื่อการพาณิชย์ อาคารสำนักงาน และอาคารเพื่อการอุตสาหกรรมและโรงงาน ฯลฯ ทั่วประเทศมีจำนวน 150,814 ราย เพิ่มขึ้นร้อยละ 0.03 เมื่อเปรียบเทียบกับปี 2556 และพื้นที่ของสิ่งก่อสร้างรวมทั้งสิ้น 72.3 ล้านตารางเมตร ลดลงร้อยละ 10.7 จากปี 2556 โดยส่วนใหญ่เป็นการก่อสร้างใหม่ และต่อเติมหรือดัดแปลงอาคารโรงเรือนเพื่ออยู่อาศัยถึง 47.15 ล้านตารางเมตร คิดเป็นร้อยละ 65.2

สำหรับสิ่งก่อสร้างที่มีใช้อาคารโรงเรือน พบว่าสิ่งก่อสร้างที่มีหน่วยวัดเป็นความยาว เช่น รั้ว/กำแพง ถนน สะพาน เขื่อน/คันดิน และท่อ/ทางระบายน้ำ ฯลฯ ได้รับอนุญาตให้ก่อสร้างใหม่ และต่อเติมหรือดัดแปลง 23,259 แห่ง คิดเป็นความยาวรวม 2.35 ล้านเมตร ซึ่งเมื่อเปรียบเทียบกับปี 2556 พบว่า ความยาวของสิ่งก่อสร้างเพิ่มขึ้นร้อยละ 4.4 โดยส่วนใหญ่เป็นการก่อสร้างใหม่และต่อเติมหรือดัดแปลงท่อ/ทางระบายน้ำถึง 1.41 ล้านเมตร คิดเป็นร้อยละ 60.0

สิ่งก่อสร้างที่มีใช้อาคารโรงเรือนที่มีหน่วยวัดเป็นพื้นที่ เช่น สระว่ายน้ำ บัมบน้ำมัน สนามกีฬา ท่าเรือ ลานจอดรถ และป้ายโฆษณา ฯลฯ ได้รับอนุญาตให้ก่อสร้างใหม่และต่อเติมหรือดัดแปลง 7,202 แห่ง คิดเป็นพื้นที่ 2.32 ล้านตารางเมตร ซึ่งเมื่อเปรียบเทียบกับปี 2556 พบว่า พื้นที่ของสิ่งก่อสร้างเพิ่มขึ้นร้อยละ 2.5 โดยส่วนใหญ่เป็นการก่อสร้างใหม่และต่อเติมหรือดัดแปลงลานจอดรถถึง 1.17 ล้านตารางเมตรหรือร้อยละ 50.4

การเก็บรวบรวมข้อมูลพื้นที่การก่อสร้างครั้งนี้ สำนักงานสถิติแห่งชาติได้รับความร่วมมือในการบันทึกแบบสอบถามจากสำนักงานเขต และหน่วยราชการส่วนท้องถิ่นในจังหวัดต่างๆ ทั่วประเทศเป็นอย่างดี จนโครงการบรรลุผลสำเร็จ ทางสำนักงานสถิติแห่งชาติ จึงใคร่ขอขอบคุณมา ณ โอกาสนี้ด้วย

บทสรุปสำหรับผู้บริหาร

ข้อมูลสถิติพื้นที่ของสิ่งก่อสร้าง ถือเป็นตัวชี้้นำทางเศรษฐกิจที่สำคัญตัวหนึ่ง สำนักงานสถิติแห่งชาติ จึงได้รวบรวมข้อมูลพื้นที่การก่อสร้างเป็นประจำทุกปี เกี่ยวกับสิ่งก่อสร้างทุกประเภทที่เอกชนได้รับอนุญาตให้ก่อสร้างใหม่และต่อเติมหรือดัดแปลงในเขตพื้นที่ที่มีพระราชกฤษฎีกาให้ใช้พระราชบัญญัติควบคุมอาคาร พ.ศ. 2522 ได้แก่ จำนวนผู้ได้รับอนุญาต จำนวนสิ่งก่อสร้างและพื้นที่ของสิ่งก่อสร้างที่ได้รับอนุญาตให้ก่อสร้าง ซึ่งข้อมูลเหล่านี้ หน่วยงานทั้งภาครัฐและเอกชนนำไปใช้ประโยชน์ในด้านต่างๆ เช่น สำนักงานคณะกรรมการพัฒนาการเศรษฐกิจและสังคมแห่งชาติ นำไปใช้ในการจัดทำบัญชีประชาชาติด้านการสะสมทุน และมูลค่าการก่อสร้างรวมของทั้งประเทศ ศูนย์ข้อมูลอสังหาริมทรัพย์ กระทรวงการคลัง ธนาคารแห่งประเทศไทย เป็นต้น และภาคเอกชนนำไปใช้ในการจัดทำตัวชี้วัดเพื่อใช้ในการติดตามภาวะเศรษฐกิจด้านอสังหาริมทรัพย์ การส่งเสริมการขาย/วางแผนการลงทุนการก่อสร้าง รวมทั้งแผนการจ้างงาน และการผลิตฝีมือแรงงานให้กับภาคประชาชนต่อไป

สำหรับสรุปผลข้อมูลเบื้องต้นฉบับนี้เป็นข้อมูลการอนุญาตให้เอกชนก่อสร้าง โดยเก็บรวบรวมข้อมูลพื้นที่ก่อสร้างที่ได้รับอนุญาตให้ก่อสร้างใหม่ และต่อเติมหรือดัดแปลงในปี พ.ศ. 2557 ได้แก่ จำนวนผู้ได้รับอนุญาต จำนวนสิ่งก่อสร้างและความยาวหรือพื้นที่ของสิ่งก่อสร้าง จำแนกตามชนิดของอาคารและสิ่งก่อสร้าง ซึ่งทำการรวบรวมข้อมูลทุกเดือนจากสำนักงานเขต หน่วยราชการส่วนท้องถิ่นในจังหวัดต่าง ๆ ทั่วประเทศและการนิคมอุตสาหกรรมแห่งประเทศไทย สรุปข้อมูลที่สำคัญได้ดังนี้

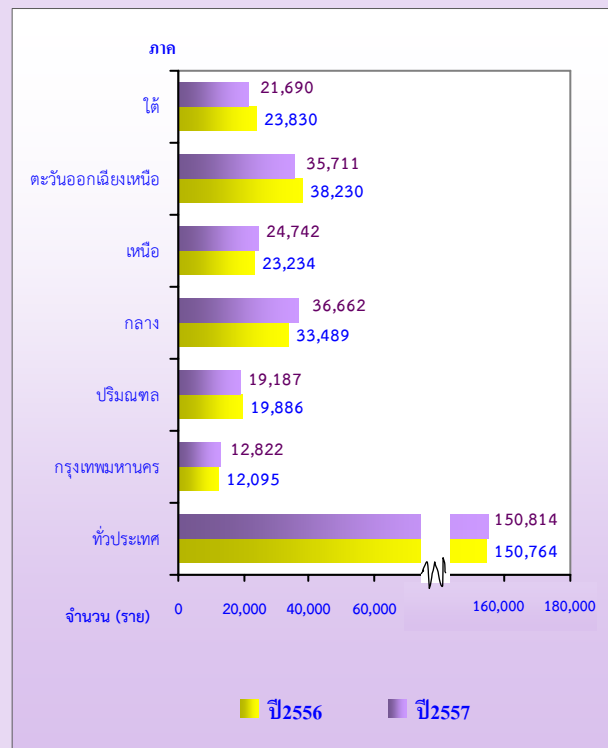
1. สิ่งก่อสร้างประเภทอาคารโรงเรียน

1.1 จำนวนผู้ได้รับอนุญาตให้ทำการก่อสร้าง

ในปี 2557 มีผู้ได้รับอนุญาตให้ทำการก่อสร้างใหม่ ต่อเติมหรือดัดแปลงทั่วประเทศจำนวนทั้งสิ้น 150,814 ราย เมื่อพิจารณาเป็นรายภาค พบว่า ภาคกลางมีผู้ได้รับอนุญาตมากที่สุด 36,662 ราย (ร้อยละ 24.3) รองลงมาคือภาคตะวันออกเฉียงเหนือ 35,711 ราย (ร้อยละ 23.7) ส่วนกรุงเทพมหานครมีผู้ได้รับอนุญาตน้อยที่สุด 12,822 ราย (ร้อยละ 8.5)

เมื่อเปรียบเทียบกับปีที่ผ่านมา พบว่าจำนวนผู้ได้รับอนุญาตให้ก่อสร้างอาคารโรงเรียนในปี 2557 ในภาพรวมเพิ่มขึ้นร้อยละ 0.03 โดยภาคกลางเพิ่มขึ้นมากที่สุดคือร้อยละ 9.5

แผนภูมิ ก จำนวนผู้ได้รับอนุญาตให้ทำการก่อสร้างอาคารโรงเรียน เป็นรายภาค



1.2 จำนวนสิ่งก่อสร้างและพื้นที่ของสิ่งก่อสร้าง

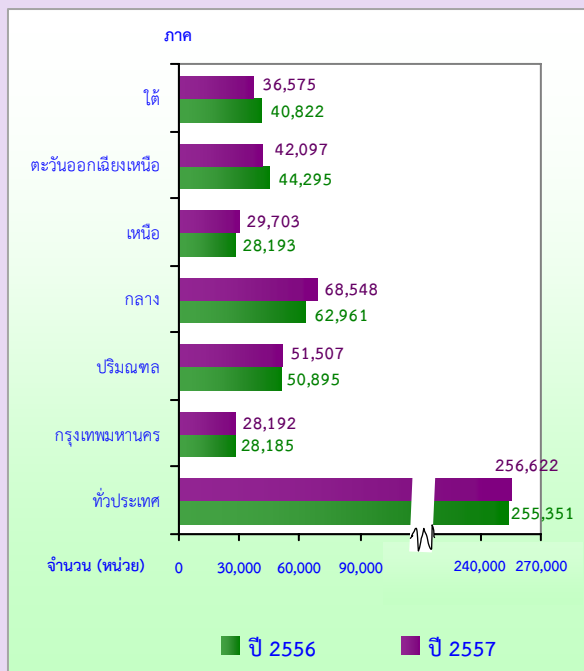
ในปี 2557 มีสิ่งก่อสร้างประเภทอาคารโรงเรียนที่ได้รับอนุญาตให้ก่อสร้างทั่วประเทศจำนวนทั้งสิ้น 256,622 หน่วย โดยในภาคกลางมีจำนวนอาคารโรงเรียนที่ได้รับอนุญาตให้ก่อสร้างมากกว่าภาคอื่น ๆ คือ 68,548 หน่วย รองลงมาคือ เขตปริมณฑล มีจำนวน 51,507 หน่วย ภาคตะวันออกเฉียงเหนือ 42,097 หน่วย ภาคใต้ 36,575 หน่วย ภาคเหนือและกรุงเทพมหานคร มีจำนวนอาคารโรงเรียนที่ได้รับอนุญาตให้ก่อสร้างใกล้เคียงกัน จำนวน 29,703 หน่วย และ 28,192 หน่วย ตามลำดับ

เมื่อเปรียบเทียบกับปีที่ผ่านมา พบว่าในภาพรวมจำนวนสิ่งก่อสร้างในปี 2557 เพิ่มขึ้นร้อยละ 0.5 โดยเพิ่มขึ้นจาก 255,351 หน่วย ในปี 2556 เป็น 256,622 หน่วยในปี 2557 เมื่อพิจารณาเป็นรายภาค พบว่า ในภาคกลางมีจำนวนสิ่งก่อสร้าง

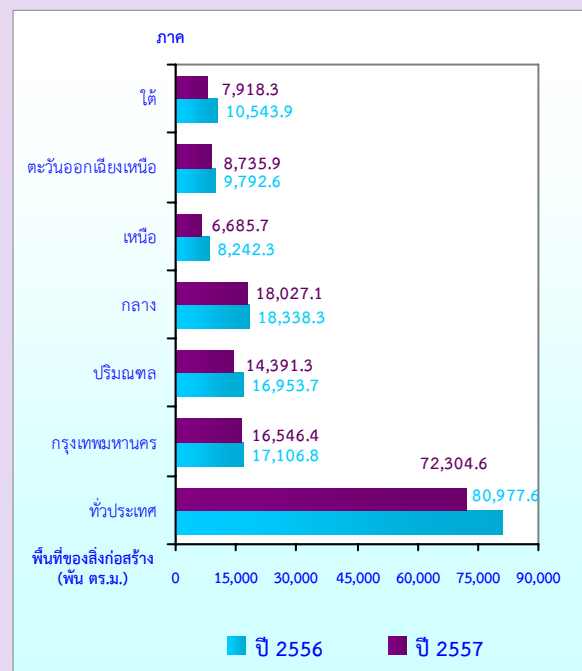
เพิ่มขึ้นร้อยละ 8.9 โดยเพิ่มขึ้นจาก 62,961 หน่วย ในปี 2556 เป็น 68,548 หน่วยในปี 2557 ภาคเหนือเพิ่มขึ้นร้อยละ 5.4 ส่วนภาคใต้ ภาคตะวันออกเฉียงเหนือ มีจำนวนสิ่งก่อสร้างลดลง โดยเฉพาะภาคใต้ลดลงมากที่สุดร้อยละ 10.4 (แผนภูมิ ข)

ส่วนพื้นที่ของสิ่งก่อสร้างประเภทอาคารโรงเรียน พบว่าในปี 2557 ทั่วประเทศมีพื้นที่ที่ได้รับอนุญาตให้ก่อสร้าง 72.3 ล้านตารางเมตร ลดลงจากปี 2556 ประมาณร้อยละ 10.7 เมื่อพิจารณาตามภาค พบว่าทุกภาคมีพื้นที่ของสิ่งก่อสร้างลดลง โดยเฉพาะภาคใต้ลดลงมีพื้นที่ของสิ่งก่อสร้างลดลงมากที่สุดร้อยละ 24.9 ภาคเหนือลดลงร้อยละ 18.9 ภาคตะวันออกเฉียงเหนือลดลงร้อยละ 10.8 และภาคกลางลดลงน้อยที่สุด คิดเป็นร้อยละ 1.7 (แผนภูมิ ค)

แผนภูมิ ข จำนวนสิ่งก่อสร้างประเภทอาคารโรงเรียนที่ได้รับอนุญาตให้ก่อสร้าง เป็นรายภาค



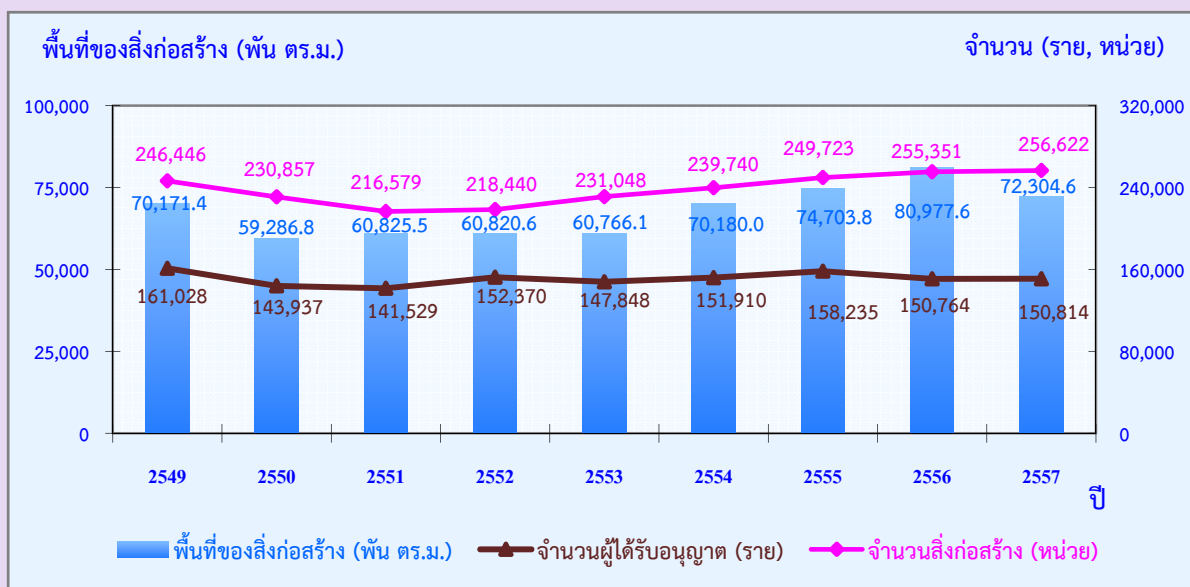
แผนภูมิ ค พื้นที่ของสิ่งก่อสร้างประเภทอาคารโรงเรียนที่ได้รับอนุญาตให้ก่อสร้าง เป็นรายภาค



เมื่อพิจารณาแนวโน้มของพื้นที่ของสิ่งก่อสร้างในภาพรวมระหว่างปี 2549 ถึงปี 2557 ในรอบ 9 ปี พบว่า ในปี 2550 พื้นที่ของสิ่งก่อสร้างมีจำนวนลดลงจากปี 2549 อย่างเห็นได้ชัดจาก 70.2 ล้านตารางเมตรปี 2549 เป็น 59.3

ล้านตารางเมตรในปี 2550 หลังจากนั้นมีการขยายตัวเพิ่มขึ้นอย่างต่อเนื่อง สำหรับปี 2557 มีพื้นที่ของสิ่งก่อสร้างลดลงร้อยละ 10.7 จากปี 2556 คือจาก 81.0 ล้านตารางเมตร เป็น 72.3 ล้านตารางเมตร ในปี 2557 (แผนภูมิ ง)

แผนภูมิ ง จำนวนผู้ได้รับอนุญาต จำนวนสิ่งก่อสร้าง และพื้นที่ของสิ่งก่อสร้างที่เป็นอาคารโรงเรียนที่ได้รับอนุญาตให้ก่อสร้าง พ.ศ. 2549 - 2557



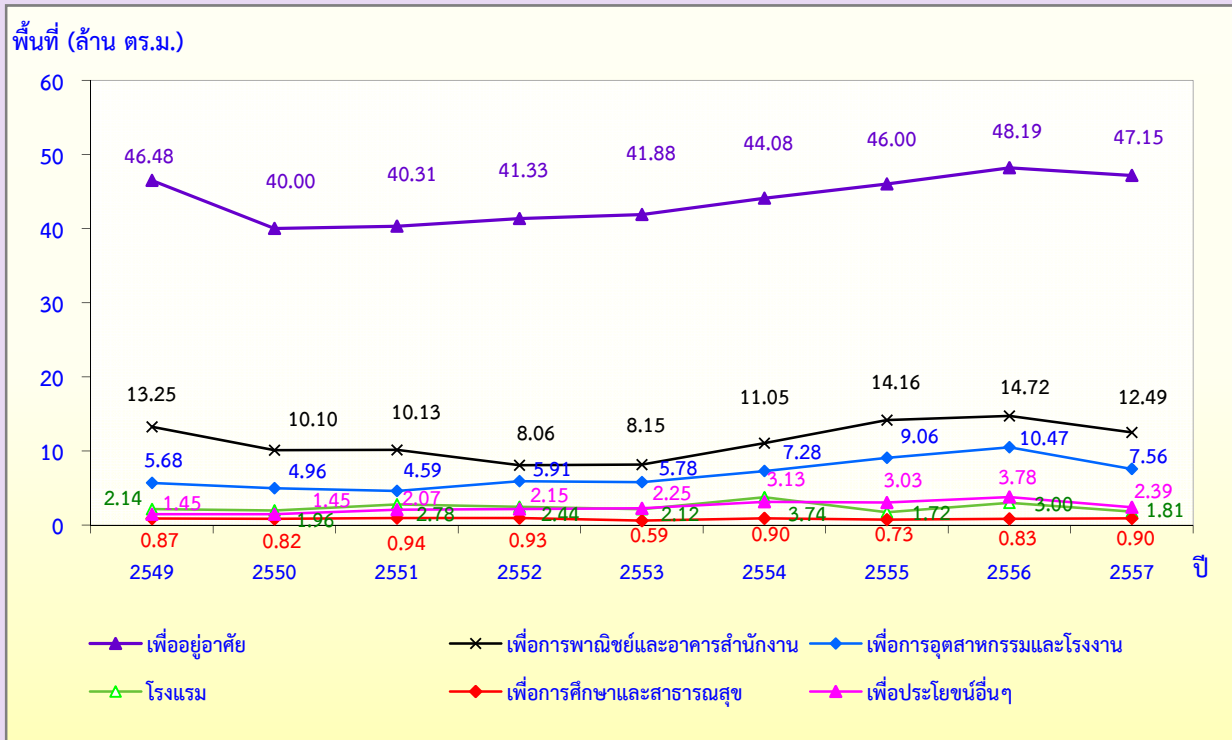
1.3 ประเภทและพื้นที่ของสิ่งก่อสร้าง

หากพิจารณาพื้นที่ของสิ่งก่อสร้างตามประเภทของสิ่งก่อสร้าง (ตาราง จ) พบว่า พื้นที่ของสิ่งก่อสร้างที่ได้รับอนุญาตให้ก่อสร้างส่วนใหญ่ (ร้อยละ 65.2) เป็นการก่อสร้างอาคารโรงเรียนเพื่ออยู่อาศัย ซึ่งมีจำนวน 47.15 ล้านตารางเมตร การก่อสร้างเพื่อการพาณิชย์และอาคารสำนักงานจำนวน 12.49 ล้านตารางเมตร (ร้อยละ 17.3) เพื่อการอุตสาหกรรมและโรงงาน จำนวน 7.56 ล้านตารางเมตร (ร้อยละ 10.5) เป็นการก่อสร้างอาคารโรงแรมมีจำนวน 1.81 ล้านตารางเมตร (ร้อยละ 2.5) อาคารเพื่อการศึกษาและสาธารณสุขมีจำนวน 0.90 ล้านตารางเมตร (ร้อยละ 1.2) และเป็นการก่อสร้างอื่น ๆ เช่น อาคารเพื่อการบำบัดน้ำเสีย

โรงไฟฟ้า อาคารระบบประปาและโรงกรองน้ำ เพื่อการเกษตร เพื่อการขนส่ง เพื่อการบันเทิงและอื่น ๆ จำนวน 2.39 ล้านตารางเมตร (ร้อยละ 3.3)

เมื่อเปรียบเทียบกับปีที่ผ่านมา พบว่าอาคารโรงเรียนมีพื้นที่ของสิ่งก่อสร้างที่ได้รับอนุญาตให้ก่อสร้างโดยรวมลดลง ประมาณร้อยละ 10.7 เป็นการลดลงของการก่อสร้างอาคารโรงแรมมากที่สุดร้อยละ 39.7 รองลงมาเป็นการก่อสร้างอาคารเพื่ออุตสาหกรรมและโรงงานลดลงร้อยละ 27.8 และอาคารเพื่ออยู่อาศัยลดลงน้อยที่สุดร้อยละ 2.2 ส่วนการก่อสร้างอาคารเพื่อการศึกษาและสาธารณสุขได้รับอนุญาตให้ก่อสร้างเพิ่มขึ้นร้อยละ 9.6

แผนภูมิ จ พื้นที่ของสิ่งก่อสร้างประเภทอาคารโรงเรียนที่ได้รับอนุญาตให้ก่อสร้างระหว่างปี 2549 – 2557
จำแนกตามประเภทของสิ่งก่อสร้าง

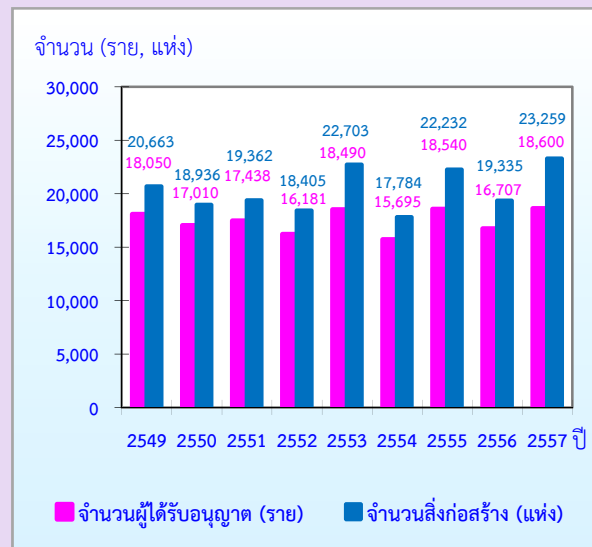


2. สิ่งก่อสร้างที่มีใช้อาคารโรงเรียน

ในปี 2557 มีผู้ได้รับอนุญาตให้ก่อสร้างสิ่งก่อสร้างที่มีใช้อาคารโรงเรียนประเภท รั้ว/กำแพง ถนน สะพาน เขื่อน/คันดิน ท่อ/ทางระบายน้ำ ฯลฯ ทั่วประเทศจำนวน 18,600 ราย เป็นสิ่งก่อสร้างทั้งสิ้น 23,259 แห่ง

เมื่อพิจารณาการเปลี่ยนแปลงในระยะ 9 ปีที่ผ่านมา พบว่า สิ่งก่อสร้างที่มีใช้อาคารโรงเรียนที่ได้รับอนุญาตให้ก่อสร้างสูงสุดในปี 2553 และลดลงต่ำสุดในปี 2554 ซึ่งเป็นปีที่ประสบภาวะน้ำท่วมครั้งใหญ่ในประเทศไทย ในปี 2555 มีการขออนุญาตก่อสร้างเพิ่มขึ้น และลดลงในปี 2556 ตามความจำเป็นที่ต้องการใช้ประโยชน์ ส่วนในปี 2557 มีผู้ได้รับอนุญาตให้ก่อสร้างเพิ่มขึ้นร้อยละ 11.3 และจำนวนสิ่งก่อสร้างเพิ่มขึ้นร้อยละ 20.3 เมื่อเทียบกับปี 2556 (แผนภูมิ ฉ)

แผนภูมิ ฉ จำนวนผู้ได้รับอนุญาต และความยาวของสิ่งก่อสร้างที่มีใช้อาคารโรงเรียน ได้รับอนุญาตให้ก่อสร้าง ในปี 2549 – 2557

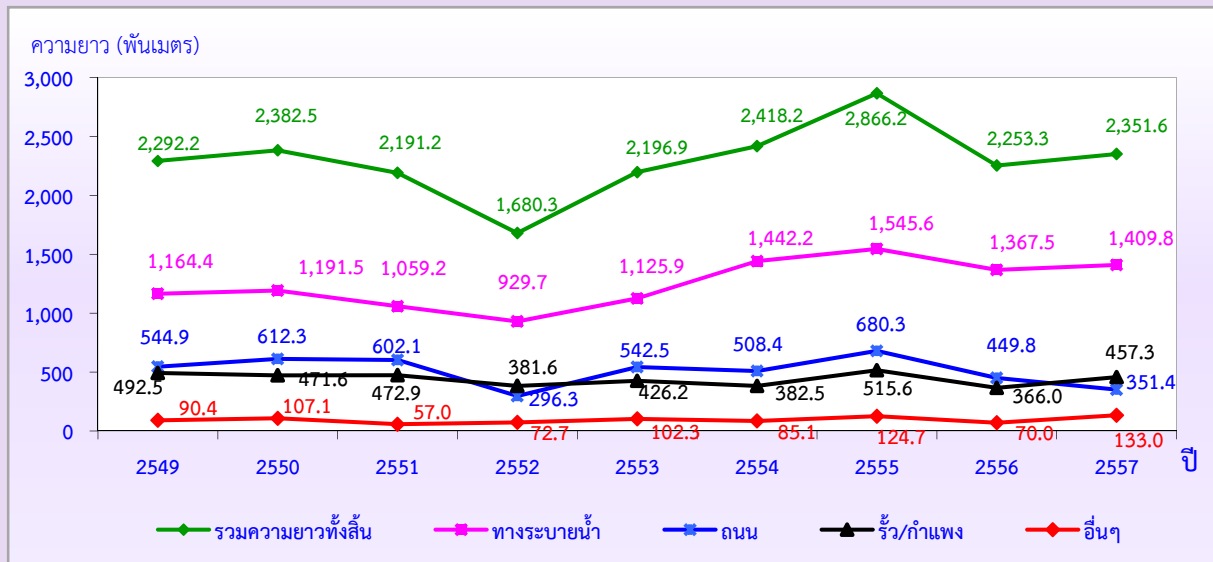


สำหรับความยาวของสิ่งก่อสร้างทั่วประเทศที่ได้รับอนุญาตให้ก่อสร้างจำนวนทั้งสิ้น 2,351,607 เมตร ส่วนใหญ่เป็นการก่อสร้างท่อ/ทางระบายน้ำรวม 1,409,813 เมตร (ร้อยละ 60.0) รั้ว/กำแพง 457,325 เมตร (ร้อยละ 19.4) เป็นการก่อสร้างถนน 351,447 เมตร (ร้อยละ 14.9) ส่วนการก่อสร้างอื่น ๆ เช่น การก่อสร้างสะพาน

เขื่อน/คันดิน เป็นต้น คิดเป็นความยาวรวม 133,022 เมตร (ร้อยละ 5.7)

เมื่อเปรียบเทียบกับปี 2556 พบว่าความยาวของสิ่งก่อสร้างในภาพรวมเพิ่มขึ้นร้อยละ 4.4 จากปี 2556 ส่วนการก่อสร้างถนนลดลงร้อยละ 21.9 (แผนภูมิ ข)

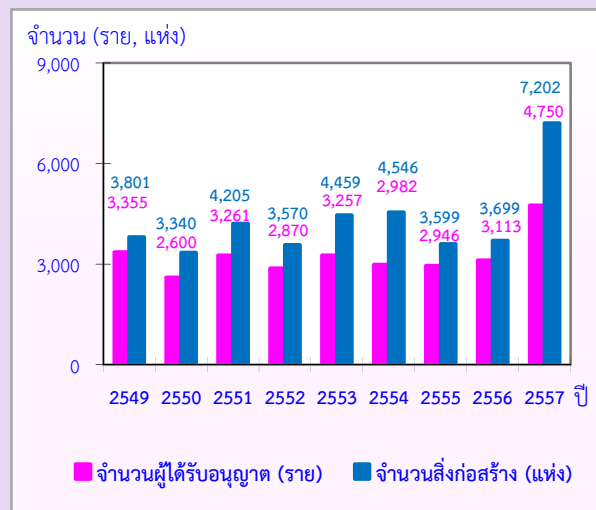
แผนภูมิ ข ความยาวของสิ่งก่อสร้างที่มีใช้อาคารโรงเรียน ที่ได้รับอนุญาตให้ก่อสร้างจำแนกตามชนิดของสิ่งก่อสร้าง



สำหรับสิ่งก่อสร้างที่มีใช้อาคารโรงเรียน ประเภทสระว่ายน้ำ บั๊มน้ำมัน ท่าเรือ สนามกีฬา ลานจอดรถ ป้ายโฆษณา ฯลฯ ในปี 2557 มีผู้ได้รับอนุญาตให้ก่อสร้างจำนวน 4,750 ราย และมีการอนุญาตให้ก่อสร้างจำนวน 7,202 แห่ง

เมื่อพิจารณาการเปลี่ยนแปลงในระยะ 9 ปี ที่ผ่านมา พบว่ามีการเปลี่ยนแปลงลดลงและเพิ่มขึ้นสลับกันในแต่ละปี ทั้งจำนวนผู้ได้รับอนุญาตให้ก่อสร้างและจำนวนสิ่งก่อสร้าง มีการเปลี่ยนแปลงไม่มากนัก สำหรับปี 2557 มีผู้ได้รับอนุญาตให้ก่อสร้างเพิ่มขึ้นร้อยละ 52.6 จากปี 2556 และสิ่งก่อสร้างที่ได้รับอนุญาตให้ก่อสร้างเพิ่มขึ้นร้อยละ 94.7 (แผนภูมิ ข)

แผนภูมิ ข จำนวนผู้ได้รับอนุญาต และพื้นที่ของสิ่งก่อสร้างที่มีใช้อาคารโรงเรียนที่ได้รับอนุญาตให้ก่อสร้างในปี 2549 – 2557

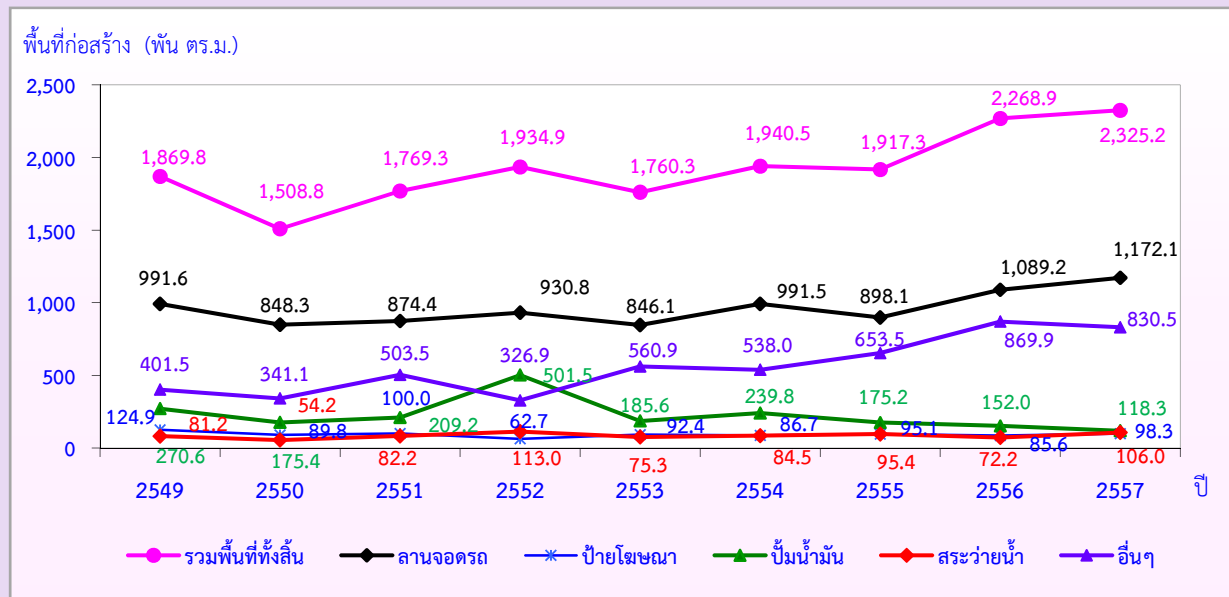


สำหรับพื้นที่ของสิ่งก่อสร้างทั่วประเทศ ได้รับอนุญาตให้ก่อสร้างจำนวนทั้งสิ้น 2,325,179 ตารางเมตร ส่วนใหญ่เป็นการก่อสร้างลานจอดรถ 1,172,059 ตารางเมตร (ร้อยละ 50.4) รองลงมา เป็นปั้มน้ำมัน 118,315 ตารางเมตร (ร้อยละ 5.1) ป้ายโฆษณา 98,246 ตารางเมตร (ร้อยละ 4.2) สระ ว่ายน้ำ 106,033 ตารางเมตร (ร้อยละ 4.6) ส่วนการ ก่อสร้างอื่น ๆ เช่น การก่อสร้างท่าเรือ สนามกีฬา

ลานตากข้าว การก่อสร้างพื้นที่ตั้งเสาสัญญาณ โทรศัพท์เคลื่อนที่ เสาวิทยุชุมชน กังหันลม เป็นต้น คิดเป็นพื้นที่ของสิ่งก่อสร้างรวม 830,526 ตาราง เมตร (ร้อยละ 35.7)

เมื่อพิจารณา พื้นที่ของสิ่งก่อสร้างในปี 2557 ส่วนใหญ่มีแนวโน้มเพิ่มขึ้น ในภาพรวมเพิ่มขึ้น ร้อยละ 2.5 จากปี 2556 โดยเฉพาะสระว่ายน้ำ เพิ่มขึ้นถึงร้อยละ 46.8 (แผนภูมิ ฅ)

แผนภูมิ ฅ พื้นที่ของสิ่งก่อสร้างที่มีใบอนุญาตให้ก่อสร้างปี 2549 - 2557



3. สรุปสถานการณ์ก่อสร้าง

จากการประมวลข้อมูลพื้นที่การก่อสร้าง ในปี 2557 พบว่า จำนวนผู้ได้รับอนุญาตให้ก่อสร้าง อาคารโรงเรียนเพิ่มขึ้นร้อยละ 0.03 จากปี 2556 และจำนวนสิ่งก่อสร้างเพิ่มขึ้นร้อยละ 0.5 แต่พื้นที่ ก่อสร้างลดลงร้อยละ 10.7 สำหรับสิ่งก่อสร้างที่ มีใบอนุญาตโรงเรียนที่เป็นความยาว มีความยาว ของสิ่งก่อสร้างที่ได้รับอนุญาตให้ก่อสร้างเพิ่มขึ้น ร้อยละ 4.4 และสิ่งก่อสร้างที่มีใบอนุญาตโรงเรียน มี พื้นที่ที่ได้รับอนุญาตให้ก่อสร้างเพิ่มขึ้นร้อยละ 2.5 จากปี 2556

อย่างไรก็ตาม ผลจากการประมวลข้อมูล พื้นที่การก่อสร้างแสดงให้เห็นถึงการก่อสร้างใน ภาคเอกชน มีการขยายตัวเพิ่มขึ้นเล็กน้อย เนื่องจากในปี 2557 สถานะเศรษฐกิจโดยรวมของ ประเทศยังไม่กระเตื้องขึ้นเท่าที่ควร และสาเหตุ จากปัญหาต้นทุนราคาสินค้าวัสดุก่อสร้างหลาย ชนิดมีแนวโน้มปรับราคาสูงขึ้น ประกอบกับการ ขาดแคลนแรงงานด้านการก่อสร้างซึ่งมีผลต่อการ ตัดสินใจการขออนุญาตก่อสร้างด้วย

สารบัญแผนภูมิ

- แผนภูมิ ก** จำนวนผู้ที่ได้รับอนุญาตให้ทำการก่อสร้างอาคารโรงเรือน เป็นรายภาค
- แผนภูมิ ข** จำนวนสิ่งก่อสร้างประเภทอาคารโรงเรือนที่ได้รับอนุญาตให้ก่อสร้าง เป็นรายภาค
- แผนภูมิ ค** พื้นที่ของสิ่งก่อสร้างประเภทอาคารโรงเรือนที่ได้รับอนุญาตให้ก่อสร้าง เป็นรายภาค
- แผนภูมิ ง** จำนวนผู้ที่ได้รับอนุญาต จำนวนสิ่งก่อสร้าง และพื้นที่ของสิ่งก่อสร้างที่เป็นอาคารโรงเรือนที่ได้รับอนุญาตให้ก่อสร้าง พ.ศ. 2549 – 2557
- แผนภูมิ จ** พื้นที่ของสิ่งก่อสร้างประเภทอาคารโรงเรือนที่ได้รับอนุญาตให้ก่อสร้างระหว่างปี 2549– 2557 จำแนกตามประเภทของสิ่งก่อสร้าง
- แผนภูมิ ฉ** จำนวนผู้ที่ได้รับอนุญาต และจำนวนสิ่งก่อสร้างที่มีใช้อาคารโรงเรือน (มีหน่วยวัดเป็นความยาว) ที่ได้รับอนุญาตให้ก่อสร้างระหว่างปี 2549 – 2557
- แผนภูมิ ช** ความยาวของสิ่งก่อสร้างที่มีใช้อาคารโรงเรือน ที่ได้รับอนุญาตให้ก่อสร้างระหว่างปี 2549 – 2557
- แผนภูมิ ซ** จำนวนผู้ที่ได้รับอนุญาต และจำนวนสิ่งก่อสร้างที่มีใช้อาคารโรงเรือน (มีหน่วยวัดเป็นพื้นที่) ที่ได้รับอนุญาตให้ก่อสร้างระหว่างปี 2549 – 2557
- แผนภูมิ ฌ** พื้นที่ของสิ่งก่อสร้างที่มีใช้อาคารโรงเรือน ที่ได้รับอนุญาตให้ก่อสร้างระหว่างปี 2549– 2557
- แผนภูมิ ฎ** ร้อยละการเปลี่ยนแปลงของจำนวนและความยาวสิ่งก่อสร้างใหม่ ที่มีใช้อาคารโรงเรือนปี 2557 เปรียบเทียบกับปี 2556 จำแนกตามชนิดของสิ่งก่อสร้าง
- แผนภูมิ ฏ** ร้อยละการเปลี่ยนแปลงของจำนวนและพื้นที่ของสิ่งก่อสร้างใหม่ ที่มีใช้อาคารโรงเรือนปี 2557 เปรียบเทียบกับปี 2556 จำแนกตามชนิดของสิ่งก่อสร้าง

สารบัญตาราง

- ตาราง ก** จำนวนและร้อยละของผู้ได้รับอนุญาตให้ก่อสร้างใหม่ และต่อเติมหรือดัดแปลงอาคาร โรงเรือนและที่มีใช้อาคารโรงเรือน จำแนกตามเขตการปกครอง และภาค
- ตาราง ข** จำนวนและร้อยละของผู้ที่ได้รับอนุญาตให้ก่อสร้างอาคารโรงเรือน จำแนกตามชนิดของอาคาร และภาค
- ตาราง ค** จำนวนและร้อยละของผู้ที่ได้รับอนุญาตให้ก่อสร้างสิ่งก่อสร้างที่มีใช้อาคารโรงเรือน จำแนกตามชนิดของสิ่งก่อสร้าง และภาค
- ตาราง ง** จำนวนอาคารและพื้นที่ของสิ่งก่อสร้างอาคารโรงเรือน จำแนกตามลักษณะของการก่อสร้าง เขตการปกครอง และภาค
- ตาราง จ** จำนวนอาคารและพื้นที่ของสิ่งก่อสร้างอาคารโรงเรือน จำแนกตามลักษณะของการก่อสร้าง และชนิดของอาคารทั่วประเทศ
- ตาราง ฉ** จำนวนและความยาวของสิ่งก่อสร้างที่มีใช้อาคารโรงเรือน จำแนกตามลักษณะของการก่อสร้าง เขตการปกครอง และภาค
- ตาราง ช** จำนวนและความยาวของสิ่งก่อสร้างที่มีใช้อาคารโรงเรือน จำแนกตามลักษณะของการก่อสร้าง และชนิดของสิ่งก่อสร้าง ทั่วประเทศ
- ตาราง ซ** จำนวนและพื้นที่ของสิ่งก่อสร้างที่มีใช้อาคารโรงเรือน จำแนกตามลักษณะของการก่อสร้าง เขตการปกครอง และภาค
- ตาราง ฅ** จำนวนและพื้นที่ของสิ่งก่อสร้างที่มีใช้อาคารโรงเรือน จำแนกตามลักษณะของการก่อสร้าง และชนิดของสิ่งก่อสร้าง ทั่วประเทศ

บทที่ 1

บทนำ

1.1 ความเป็นมาและวัตถุประสงค์

สำนักงานสถิติแห่งชาติ ได้เก็บรวบรวมข้อมูลสิ่งก่อสร้างที่ได้รับอนุญาตให้ทำการก่อสร้างใหม่และต่อเติมหรือดัดแปลง ตามเทศบัญญัติควบคุมการก่อสร้างเป็นประจำทุกปี ติดต่อกันมาตั้งแต่ปี 2509 ต่อมาในปี 2535 ได้ขยายขอบข่ายจากเดิมที่เคยเก็บรวบรวมข้อมูลเฉพาะในเขตเทศบาล มาเป็นการเก็บรวบรวมข้อมูลจากพื้นที่ที่อยู่ในเขตควบคุมอาคารตาม พระราชกฤษฎีกาให้ใช้พระราชบัญญัติควบคุมอาคาร พ.ศ.2522 ข้อมูลที่เก็บรวบรวมหน่วยงานทั้งภาครัฐและเอกชนนำไปใช้ประโยชน์ประกอบในการกำหนดนโยบายและวางแผนพัฒนาการลงทุนและปรับปรุงกิจการด้านธุรกิจ อสังหาริมทรัพย์ และเพื่อใช้ในการติดตามภาวะธุรกิจ อสังหาริมทรัพย์และเสถียรภาพทางเศรษฐกิจและการเงินของประเทศ

สำนักงานสถิติแห่งชาติ ได้จัดทำรายงานการประมวลข้อมูลพื้นที่การก่อสร้าง พ.ศ. 2557 เป็นรายงานฉบับที่ 23

1.2 คัมรวม

การเก็บรวบรวมข้อมูลโครงการนี้คัมรวมสิ่งก่อสร้างทุกประเภทที่เอกชนได้รับอนุญาตให้ก่อสร้างใหม่และต่อเติมหรือดัดแปลง ในพื้นที่ที่มีพระราชกฤษฎีกาให้ใช้พระราชบัญญัติควบคุมอาคาร พ.ศ. 2522 ทุกจังหวัดทั่วประเทศ และพระราชบัญญัติการนิคมอุตสาหกรรมแห่งประเทศไทย พ.ศ. 2522

1.3 รายการข้อมูลที่เก็บรวบรวม

การจัดทำโครงการประมวลข้อมูลพื้นที่การก่อสร้างนี้ มีวัตถุประสงค์เพื่อเก็บรวบรวมข้อมูลการก่อสร้างในรอบปี 2557 ดังต่อไปนี้

- 1) จำนวนผู้ได้รับอนุญาตให้ก่อสร้าง
- 2) จำนวนสิ่งก่อสร้างที่ได้รับอนุญาตให้ก่อสร้าง
- 3) พื้นที่ของสิ่งก่อสร้างที่ได้รับอนุญาตให้ก่อสร้าง

1.4 คาบเวลาอ้างอิง

ในรอบ 12 เดือนปี 2557 ที่ได้รับอนุญาตให้ก่อสร้าง (เดือนมกราคม – ธันวาคม 2557)

1.5 ประโยชน์ของข้อมูล

- 1) เพื่อนำไปใช้ในการจัดทำบัญชีประชาชาติรายไตรมาส และบัญชีประชาชาติด้านการสะสมทุน จัดทำตารางปัจจัยการผลิตและผลผลิต และใช้คำนวณมูลค่าการก่อสร้างรวมทั้งประเทศ
- 2) นำไปใช้ในการจัดทำตัวชี้วัดที่อยู่อาศัย จัดทำดัชนีวัดภาวะธุรกิจอสังหาริมทรัพย์ด้านที่อยู่อาศัยของประเทศ
- 3) เพื่อใช้ในการวิเคราะห์ภาวะเศรษฐกิจของประเทศด้านการลงทุนภาคเอกชน
- 4) ใช้ในการศึกษาวิเคราะห์เกี่ยวกับโครงสร้างการพัฒนาอสังหาริมทรัพย์ และเรื่องที่เกี่ยวข้อง

บทที่ 2 สรุปข้อมูลที่สำคัญ

2.1 จำนวนผู้ได้รับอนุญาตให้ก่อสร้าง

ในปี 2557 มีผู้ได้รับอนุญาตให้ก่อสร้างใหม่และต่อเติมหรือตัดแปลงอาคารโรงเรือนและมีใช้อาคารโรงเรือน ทั่วประเทศจำนวน 174,164 ราย โดยในภาคกลางมีจำนวนผู้ที่ได้รับอนุญาตมากที่สุด คือ 41,441 รายหรือร้อยละ 23.8 รองลงมาคือภาคตะวันออกเฉียงเหนือมีผู้ได้รับอนุญาต 39,250 ราย หรือร้อยละ 22.5 ส่วนกรุงเทพมหานครมีจำนวนน้อยกว่าภาคอื่นๆ คือมีผู้ได้รับอนุญาตให้ก่อสร้าง 18,907 รายหรือร้อยละ 10.9 (ตาราง ก)

หากพิจารณาจำนวนผู้ได้รับอนุญาตให้ก่อสร้างใหม่และต่อเติมหรือตัดแปลงตามเขตการปกครอง พบว่า มีจำนวนผู้ได้รับอนุญาตในเขตเทศบาล 118,992 ราย หรือร้อยละ 68.3 ในขณะที่นอกเขตเทศบาลมีจำนวน 55,172 ราย หรือร้อยละ 31.7 เมื่อพิจารณาเขตการปกครองตามภาค พบว่าทุกภาค (ยกเว้นปริมณฑล) มีสัดส่วนของผู้ได้รับ

อนุญาตให้ก่อสร้างที่อยู่ในเขตเทศบาลมากกว่านอกเขตเทศบาล ในขณะที่ปริมณฑล มีสัดส่วนของผู้ได้รับอนุญาตให้ก่อสร้างที่อยู่นอกเขตเทศบาลมากกว่าในเขตเทศบาล คือมีจำนวน 13,476 ราย หรือร้อยละ 54.4

เมื่อพิจารณาจำนวนผู้ได้รับอนุญาตให้ก่อสร้างประเภทอาคารโรงเรือน พบว่า มีจำนวนผู้ได้รับอนุญาตให้ก่อสร้างใหม่ 148,528 ราย คิดเป็นร้อยละ 85.3 ของผู้ได้รับอนุญาตให้ก่อสร้างทั้งสิ้น ในขณะที่จำนวนผู้ได้รับอนุญาตให้ต่อเติมหรือตัดแปลง 2,286 ราย คิดเป็นร้อยละ 1.3

สำหรับเป็นผู้ได้รับอนุญาตให้ก่อสร้างใหม่ของสิ่งก่อสร้างที่มีใช้อาคารโรงเรือน ทั่วประเทศจำนวน 23,216 ราย (ร้อยละ 13.3) ในขณะที่ผู้ได้รับอนุญาตให้ต่อเติมหรือตัดแปลงมีเพียง 134 ราย หรือคิดเป็นร้อยละ 0.08

ตาราง ก จำนวนและร้อยละของผู้ได้รับอนุญาตให้ก่อสร้างใหม่ และต่อเติมหรือตัดแปลงอาคารโรงเรือน และที่มีใช้อาคารโรงเรือน จำแนกตามเขตการปกครอง และภาค

หน่วย : ราย

ภาค และเขตการปกครอง	รวม		อาคารโรงเรือน				มิใช่อาคารโรงเรือน			
			ก่อสร้างใหม่		ต่อเติมหรือตัดแปลง		ก่อสร้างใหม่		ต่อเติมหรือตัดแปลง	
	จำนวน	ร้อยละ	จำนวน	ร้อยละ	จำนวน	ร้อยละ	จำนวน	ร้อยละ	จำนวน	ร้อยละ
ทั่วประเทศ	174,164	100.00	148,528	85.28	2,286	1.31	23,216	13.33	134	0.08
เขตเทศบาล	118,992	100.00	98,358	82.66	1,718	1.44	18,803	15.80	113	0.09
นอกเขตเทศบาล	55,172	100.00	50,170	90.93	568	1.03	4,413	8.00	21	0.04
กรุงเทพมหานคร	18,907	100.00	12,468	65.94	354	1.87	6,033	31.91	52	0.28
ปริมณฑล	24,766	100.00	18,900	76.31	287	1.16	5,557	22.44	22	0.09
เขตเทศบาล	11,290	100.00	8,145	72.14	219	1.94	2,907	25.75	19	0.17
นอกเขตเทศบาล	13,476	100.00	10,755	79.81	68	0.50	2,650	19.66	3	0.02
กลาง	41,441	100.00	35,985	86.83	677	1.63	4,752	11.47	27	0.07
เขตเทศบาล	26,820	100.00	22,359	83.37	368	1.37	4,078	15.21	15	0.06
นอกเขตเทศบาล	14,621	100.00	13,626	93.19	309	2.11	674	4.61	12	0.08
เหนือ	27,451	100.00	24,416	88.94	326	1.19	2,697	9.82	12	0.04
เขตเทศบาล	21,956	100.00	19,317	87.98	297	1.35	2,334	10.63	8	0.04
นอกเขตเทศบาล	5,495	100.00	5,099	92.79	29	0.53	363	6.61	4	0.07
ตะวันออกเฉียงเหนือ	39,250	100.00	35,163	89.59	548	1.40	3,522	8.97	17	0.04
เขตเทศบาล	25,517	100.00	22,031	86.34	405	1.59	3,064	12.01	17	0.07
นอกเขตเทศบาล	13,733	100.00	13,132	95.62	143	1.04	458	3.34	-	-
ใต้	22,349	100.00	21,596	96.63	94	0.42	655	2.93	4	0.02
เขตเทศบาล	14,502	100.00	14,038	96.80	75	0.52	387	2.67	2	0.01
นอกเขตเทศบาล	7,847	100.00	7,558	96.32	19	0.24	268	3.42	2	0.03

2.2 ประเภทของสิ่งก่อสร้าง

2.2.1 สิ่งก่อสร้างที่เป็นอาคารโรงเรียน

ผู้ได้รับอนุญาตให้ก่อสร้างใหม่ และต่อเติมหรือดัดแปลงอาคารโรงเรียนทั่วประเทศ มีจำนวนทั้งสิ้น 150,814 ราย โดยเป็นการก่อสร้างอาคารเพื่ออยู่อาศัยมากที่สุดจำนวน 135,089 ราย (ร้อยละ 89.6) การก่อสร้างอาคารเพื่อการพาณิชย์จำนวน 8,360 ราย (ร้อยละ 5.5) การก่อสร้างอาคารเพื่อการอุตสาหกรรมและโรงงานจำนวน 3,132 ราย (ร้อยละ 2.1) ที่เหลือเป็นการก่อสร้างอาคารสำนักงาน โรงแรม อาคารเพื่อการบำบัดน้ำเสียของเสีย โรงไฟฟ้าอาคารระบบประปาและโรงกรองน้ำ อาคารที่ใช้เพื่อ

การศึกษาและการสาธารณสุข เพื่อการขนส่ง การเกษตร เพื่อการบันเทิง และเพื่อประโยชน์อื่น ๆ เช่น สนามกีฬาในร่ม อาคารเอนกประสงค์ อาคารจอดรถยนต์ ฯลฯ ประมาณ 4,233 รายหรือร้อยละ 2.8

หากพิจารณาในแต่ละภาค พบว่าทุกภาคมีการก่อสร้างอาคารเพื่ออยู่อาศัยในสัดส่วนสูงที่สุด ประมาณร้อยละ 82.0 – 93.3 รองลงมาเป็นการก่อสร้างอาคารเพื่อการพาณิชย์ ประมาณร้อยละ 3.3 – 11.9 สำหรับการก่อสร้างอาคารชนิดอื่นๆ มีสัดส่วนเพียงเล็กน้อย (ตาราง ข)

ตาราง ข จำนวนและร้อยละของผู้ที่ได้รับอนุญาตให้ก่อสร้างอาคารโรงเรียน จำแนกตามชนิดของอาคารและภาค

หน่วย : ราย

ชนิดของอาคาร	ทั่วประเทศ		กรุงเทพมหานคร		ปริมณฑล		กลาง		เหนือ		ตะวันออกเฉียงเหนือ		ใต้	
	จำนวน	ร้อยละ	จำนวน	ร้อยละ	จำนวน	ร้อยละ	จำนวน	ร้อยละ	จำนวน	ร้อยละ	จำนวน	ร้อยละ	จำนวน	ร้อยละ
รวม	150,814	100.0	12,822	100.0	19,187	100.0	36,662	100.0	24,742	100.0	35,711	100.0	21,690	100.0
เพื่ออยู่อาศัย	135,089	89.6	10,797	84.2	15,731	82.0	32,437	88.5	22,661	91.6	33,221	93.0	20,242	93.3
เพื่อการพาณิชย์	8,360	5.5	1,526	11.9	1,382	7.2	1,776	4.8	1,285	5.2	1,667	4.7	724	3.3
อาคารสำนักงาน	593	0.4	150	1.2	230	1.2	119	0.3	28	0.1	31	0.1	35	0.2
โรงแรม	566	0.4	21	0.2	14	0.1	103	0.3	97	0.4	115	0.3	216	1.0
เพื่อการอุตสาหกรรมและโรงงาน	3,132	2.1	49	0.4	1,255	6.5	1,460	4.0	147	0.6	129	0.4	92	0.4
เพื่อการบำบัดน้ำเสีย, ของเสีย	110	0.1	-	-	31	0.2	61	0.2	3	-	11	-	4	-
โรงไฟฟ้า/อาคารระบบพลังงาน	57	-	-	-	13	0.1	14	-	10	-	14	-	6	-
อาคารระบบประปาและโรงกรองน้ำ	29	-	-	-	4	-	7	-	5	-	10	-	3	-
เพื่อการศึกษา	258	0.2	42	0.3	19	0.1	39	0.1	47	0.2	63	0.2	48	0.2
เพื่อการสาธารณสุข	47	-	12	0.1	5	-	7	-	11	-	4	-	8	-
เพื่อการขนส่ง	12	-	3	-	3	-	1	-	-	-	3	-	2	-
เพื่อการเกษตร	299	0.2	1	-	18	0.1	109	0.3	80	0.3	50	0.1	41	0.2
เพื่อการบันเทิง	50	-	1	-	4	-	9	-	16	0.1	12	-	8	-
เพื่อประโยชน์อื่นๆ	2,212	1.5	220	1.7	478	2.5	520	1.4	352	1.4	381	1.1	261	1.2

หมายเหตุ : - ไม่มีข้อมูล หรือข้อมูลมีค่าเป็น 0 หรือมีข้อมูลจำนวนเล็กน้อย

2.2.2 สิ่งก่อสร้างที่มีใช้อาคารโรงเรียน

ผู้ได้รับอนุญาตให้ก่อสร้างสิ่งก่อสร้างใหม่และต่อเติมหรือดัดแปลงที่มีใช้อาคารโรงเรียนทั่วประเทศมีจำนวนทั้งสิ้น 23,350 ราย เป็นผู้ได้รับอนุญาตให้ก่อสร้างท่อ/ทางระบายน้ำมากที่สุด คือ 14,687 ราย (ร้อยละ 62.9) การก่อสร้างรั้ว/กำแพง จำนวน 2,488 ราย (ร้อยละ 10.7) การก่อสร้างลานจอดรถ 1,297 ราย (ร้อยละ 5.6) การก่อสร้างถนน/ทางรถไฟ จำนวน 735 ราย (ร้อยละ 3.1) และการก่อสร้างป้ายโฆษณา 666 ราย (ร้อยละ 2.9) ส่วนที่เหลือเป็น

การก่อสร้างสิ่งก่อสร้างชนิดอื่นมีจำนวนไม่มากนัก คิดเป็นร้อยละ 14.9 ของผู้ได้รับอนุญาตให้ก่อสร้างสิ่งก่อสร้างที่มีใช้อาคารโรงเรียนทั้งสิ้น

หากพิจารณาเป็นรายภาค พบว่าในเกือบทุกภาค ส่วนใหญ่มีผู้ได้รับอนุญาตให้ก่อสร้างท่อ/ทางระบายน้ำมากกว่าสิ่งก่อสร้างชนิดอื่น โดยเฉพาะกรุงเทพมหานครมีผู้ได้รับอนุญาตให้ก่อสร้างมากที่สุด 4,944 ราย หรือร้อยละ 33.7 (ตาราง ค)

ตาราง ค จำนวนและร้อยละของผู้ที่ได้รับอนุญาตให้ก่อสร้างสิ่งก่อสร้างที่มีใช้อาคารโรงเรียน จำแนกตามชนิดของสิ่งก่อสร้าง และภาค หน่วย : ราย

ชนิดของอาคาร	ทั่วประเทศ		กรุงเทพมหานคร		ปริมณฑล		กลาง		เหนือ		ตะวันออกเฉียงเหนือ		ใต้	
	จำนวน	ร้อยละ	จำนวน	ร้อยละ	จำนวน	ร้อยละ	จำนวน	ร้อยละ	จำนวน	ร้อยละ	จำนวน	ร้อยละ	จำนวน	ร้อยละ
รวม	23,350	100.0	6,085	100.0	5,579	100.0	4,779	100.0	2,709	100.0	3,539	100.0	659	100.0
รวม (ความยาว : เมตร)	18,600	79.7	5,591	91.9	4,460	79.9	3,532	73.9	1,754	64.7	3,063	86.5	200	30.3
รั้ว/กำแพง	2,488	10.7	255	4.2	336	6.0	473	9.9	660	24.4	709	20.0	55	8.3
ถนน/ทางรถไฟ	735	3.1	267	4.4	80	1.4	252	5.3	86	3.2	22	0.6	28	4.2
สะพาน	185	0.8	47	0.8	82	1.5	11	0.2	30	1.1	5	0.1	10	1.5
เขื่อน/คันดิน	179	0.8	71	1.2	64	1.1	19	0.4	16	0.6	2	0.1	7	1.1
ท่อ/ทางระบายน้ำ	14,687	62.9	4,944	81.2	3,871	69.4	2,646	55.4	877	32.4	2,291	64.7	58	8.8
อื่น ๆ	326	1.4	7	0.1	27	0.5	131	2.7	85	3.1	34	1.0	42	6.4
รวม (พื้นที่ : ตารางเมตร)	4,750	20.3	494	8.1	1,119	20.1	1,247	26.1	955	35.3	476	13.5	459	69.7
สระว่ายน้ำ	300	1.3	49	0.8	27	0.5	151	3.2	18	0.7	16	0.5	39	5.9
ปั้มน้ำมัน	141	0.6	5	0.1	22	0.4	37	0.8	38	1.4	25	0.7	14	2.1
ท่าเรือ	8	-	2	-	2	-	2	-	-	-	-	-	2	0.3
สนามกีฬา	44	0.2	7	0.1	8	0.1	9	0.2	3	0.1	13	0.4	4	0.6
ลานจอดรถ	1,297	5.6	156	2.6	309	5.5	419	8.8	311	11.5	62	1.8	40	6.1
ป้ายโฆษณา	666	2.9	108	1.8	134	2.4	138	2.9	139	5.1	86	2.4	61	9.3
อื่น ๆ	2,294	9.8	167	2.7	617	11.1	491	10.3	446	16.5	274	7.7	299	45.4

หมายเหตุ : - ไม่มีข้อมูล หรือข้อมูลมีค่าเป็น 0 หรือมีข้อมูลจำนวนเล็กน้อย

2.3 จำนวนอาคาร ความยาว และพื้นที่ของสิ่งก่อสร้าง

2.3.1 สิ่งก่อสร้างที่เป็นอาคารโรงเรียน

อาคารโรงเรียนที่ได้รับอนุญาตให้ก่อสร้างใหม่และต่อเติมหรือดัดแปลงทั่วประเทศมีจำนวนทั้งสิ้น 256,622 หน่วย คิดเป็นพื้นที่ของสิ่งก่อสร้างรวม 72.3 ล้านตารางเมตร โดยภาคกลางมีจำนวนอาคารโรงเรียนที่ได้รับอนุญาตให้ก่อสร้างมากกว่าภาคอื่น ๆ คือ 68,548 หน่วยและมีพื้นที่ของสิ่งก่อสร้างมากที่สุดประมาณ 18.0 ล้านตารางเมตร รองลงมาคือปริมณฑล จำนวน 51,507 หน่วย มีพื้นที่ของสิ่งก่อสร้างมากเป็นอันดับสามจำนวน 14.4 ล้านตารางเมตร ส่วนกรุงเทพมหานครมีจำนวนอาคารโรงเรียนที่ได้รับอนุญาตให้ก่อสร้างน้อยที่สุด 28,192 หน่วยแต่มีพื้นที่ของสิ่งก่อสร้างมากเป็นอันดับสองประมาณ 16.5 ล้านตารางเมตร

เมื่อพิจารณาพื้นที่ของสิ่งก่อสร้างใหม่พบว่า ทั่วประเทศมีจำนวนทั้งสิ้น 253,439 หน่วย คิดเป็นพื้นที่ของสิ่งก่อสร้างรวม 67.0 ล้านตารางเมตร โดยภาคกลางมีสิ่งก่อสร้างใหม่และพื้นที่ก่อสร้างใหม่มากที่สุด 67,627 หน่วย คิดเป็นพื้นที่ก่อสร้าง 17.4 ล้านตารางเมตร

สำหรับอาคารโรงเรียนที่ได้รับอนุญาตให้ต่อเติมหรือดัดแปลงมีจำนวนทั้งสิ้น 3,183 หน่วย คิดเป็นพื้นที่รวม 5.3 ล้านตารางเมตร โดยกรุงเทพมหานคร มีพื้นที่ของการต่อเติมหรือดัดแปลงมากที่สุด 4.0 ล้านตารางเมตร หรือร้อยละ 74.8 (ตาราง ฉ)

ตาราง ง จำนวนอาคารและพื้นที่ของสิ่งก่อสร้างอาคารโรงเรียน จำแนกตามลักษณะของการก่อสร้าง เขตการปกครอง และภาค

ภาค และเขตการปกครอง	รวม		ก่อสร้างใหม่		ต่อเติมหรือดัดแปลง	
	จำนวน อาคาร (หน่วย)	พื้นที่ของ สิ่งก่อสร้าง (ตร.ม.)	จำนวน อาคาร (หน่วย)	พื้นที่ของ สิ่งก่อสร้าง (ตร.ม.)	จำนวน อาคาร (หน่วย)	พื้นที่ของ สิ่งก่อสร้าง (ตร.ม.)
ทั่วประเทศ	256,622	72,304,637	253,439	66,988,592	3,183	5,316,045
เขตเทศบาล	173,200	52,752,175	170,675	47,919,558	2,525	4,832,617
นอกเขตเทศบาล	83,422	19,552,462	82,764	19,069,034	658	483,428
กรุงเทพมหานคร	28,192	16,546,386	27,322	12,568,849	870	3,977,537
ปริมณฑล	51,507	14,391,335	51,179	14,053,135	328	338,200
เขตเทศบาล	22,971	6,568,913	22,716	6,282,849	255	286,064
นอกเขตเทศบาล	28,536	7,822,422	28,463	7,770,286	73	52,136
กลาง	68,548	18,027,073	67,627	17,419,877	921	607,196
เขตเทศบาล	45,312	11,945,664	44,778	11,714,849	534	230,815
นอกเขตเทศบาล	23,236	6,081,409	22,849	5,705,028	387	376,381
เหนือ	29,703	6,685,669	29,327	6,503,042	376	182,627
เขตเทศบาล	23,833	5,435,889	23,486	5,265,124	347	170,765
นอกเขตเทศบาล	5,870	1,249,780	5,841	1,237,918	29	11,862
ตะวันออกเฉียงเหนือ	42,097	8,735,920	41,531	8,571,715	566	164,205
เขตเทศบาล	27,862	6,472,215	27,440	6,343,879	422	128,336
นอกเขตเทศบาล	14,235	2,263,705	14,091	2,227,836	144	35,869
ใต้	36,575	7,918,254	36,453	7,871,974	122	46,280
เขตเทศบาล	25,030	5,783,108	24,933	5,744,008	97	39,100
นอกเขตเทศบาล	11,545	2,135,146	11,520	2,127,966	25	7,180

หากพิจารณาตามประเภทของสิ่งก่อสร้าง พบว่า สิ่งก่อสร้างที่ได้รับอนุญาตให้ก่อสร้างใหม่และต่อเติมหรือดัดแปลงทั่วประเทศ มีพื้นที่ 72.3 ล้านตารางเมตร โดยส่วนใหญ่ เป็นการก่อสร้างอาคารโรงเรียนเพื่ออยู่อาศัย มีพื้นที่ 47.1 ล้านตารางเมตร (ร้อยละ 65.2) รองลงมาเป็นการก่อสร้างเพื่อการพาณิชย์ 10.3 ล้านตารางเมตร (ร้อยละ 14.3) เพื่อการอุตสาหกรรมและโรงงาน 7.6 ล้านตารางเมตร (ร้อยละ 10.5) การก่อสร้างอาคารสำนักงาน 2.2 ล้านตารางเมตร (ร้อยละ 3.0) อาคารโรงแรม 1.8 ล้านตารางเมตร (ร้อยละ 2.5) นอกเหนือจากนั้นเป็นการก่อสร้างอาคารเพื่อการเกษตร เพื่อการศึกษา เพื่อการบำบัดน้ำเสียของเสีย และอื่น ๆ จำนวน 3.3 ล้านตารางเมตร (ร้อยละ 4.6)

เมื่อพิจารณาพื้นที่ของสิ่งก่อสร้างใหม่ พบว่า ทั่วประเทศมีจำนวนทั้งสิ้น 253,439 หน่วย คิดเป็นพื้นที่ของสิ่งก่อสร้างรวม 67.0 ล้านตารางเมตร ส่วนใหญ่มากกว่าร้อยละ 60.0 เป็นการก่อสร้างอาคารเพื่ออยู่อาศัย จำนวน 228,176 หน่วย คิดเป็นพื้นที่ก่อสร้าง 45.4 ล้านตารางเมตร

สำหรับการต่อเติมหรือดัดแปลงอาคารทั่วประเทศมีพื้นที่ของสิ่งก่อสร้างที่ได้รับอนุมัติพื้นที่ 5.3 ล้านตารางเมตร เป็นการต่อเติมหรือดัดแปลงเพื่ออยู่อาศัยและเพื่อการพาณิชย์ มีจำนวนใกล้เคียงกันประมาณ 1.7 ล้านตารางเมตร (ร้อยละ 32.1 และ 32.0) ตามลำดับ นอกเหนือจากนั้นเป็นการต่อเติมหรือดัดแปลงอาคารต่ำกว่าร้อยละ 11.5 (ตาราง จ)

ตาราง จ จำนวนอาคารและพื้นที่ของสิ่งก่อสร้างอาคารโรงเรียน จำแนกตามลักษณะของการก่อสร้าง และชนิดของอาคาร ทั่วประเทศ

ชนิดของอาคาร	รวม		ก่อสร้างใหม่		ต่อเติมหรือดัดแปลง	
	จำนวนอาคาร (หน่วย)	พื้นที่ของสิ่งก่อสร้าง (ตร.ม.)	จำนวนอาคาร (หน่วย)	พื้นที่ของสิ่งก่อสร้าง (ตร.ม.)	จำนวนอาคาร (หน่วย)	พื้นที่ของสิ่งก่อสร้าง (ตร.ม.)
รวม	256,622	72,304,637	253,439	66,988,592	3,183	5,316,045
เพื่ออยู่อาศัย	230,378	47,144,935	228,176	45,438,091	2,202	1,706,844
เพื่อการพาณิชย์	15,190	10,313,137	14,901	8,611,682	289	1,701,455
อาคารสำนักงาน	808	2,180,778	753	1,570,816	55	609,962
โรงแรม	2,015	1,812,006	1,961	1,491,776	54	320,230
เพื่อการอุตสาหกรรมและโรงงาน	4,624	7,561,255	4,181	7,003,904	443	557,351
เพื่อการบำบัดน้ำเสีย,ของเสีย	128	87,360	126	77,396	2	9964
โรงไฟฟ้า/อาคารระบบพลังงานแสงอาทิตย์	68	76,628	56	70,659	12	5,969
อาคารระบบประปาและโรงกรองน้ำ	35	10,793	35	10,793	-	-
เพื่อการศึกษา	310	525,801	267	431,926	43	93,875
เพื่อการสาธารณสุข	50	378,224	34	179,458	16	198,766
เพื่อการขนส่ง	14	30,688	13	30,336	1	352
เพื่อการเกษตร	486	719,551	483	709,334	3	10,217
เพื่อการบันเทิง	64	43,450	64	43,450	-	-
เพื่อประโยชน์อื่น ๆ	2,452	1,420,031	2,389	1,318,971	63	101,060

2.3.2 สิ่งก่อสร้างที่มีโซ่อาคารโรงเรียน

ในปี 2557 มีการอนุญาตให้ก่อสร้างสิ่งก่อสร้างที่มีโซ่อาคารโรงเรียนประเภท รั้ว/กำแพง ถนน เขื่อน/คันดิน ท่อ/ทางระบายน้ำ สะพาน ฯลฯ จำนวนทั้งสิ้น 23,259 แห่ง คิดเป็นความยาว 2.35 ล้านเมตร ส่วนใหญ่ร้อยละ 82.4 เป็นการก่อสร้างในเขตเทศบาล เมื่อพิจารณาเป็นรายภาค พบว่าเป็นการก่อสร้างในเขตปริมณฑลมากที่สุด 5,948 แห่งเป็นความยาว 686,343 เมตร และเป็นการก่อสร้างในกรุงเทพมหานคร 5,727 แห่ง ความยาว 747,809 เมตร ภาคกลางและภาคตะวันออกเฉียงเหนือ จำนวน 4,793 แห่ง และ 4,743 แห่ง คิดเป็นพื้นที่ก่อสร้างจำนวน 423,788 เมตรและ 224,627 เมตร ตามลำดับ ในขณะที่ภาคใต้มีการอนุญาตให้ก่อสร้างสิ่งก่อสร้างน้อยที่สุด เพียง 221 แห่ง เป็นความยาว

รวม 51,402 เมตร

เมื่อพิจารณาตามลักษณะการก่อสร้างพบว่า โดยภาพรวมทั้งประเทศได้รับอนุญาตให้ก่อสร้างใหม่ 23,172 แห่ง มีความยาว 2.31 ล้านเมตร หรือคิดเป็นร้อยละ 98.3 ส่วนใหญ่ทุกภาคจะได้รับอนุญาตก่อสร้างสิ่งก่อสร้างใหม่ สำหรับการอนุญาตให้ต่อเติมหรือตัดแปลงนั้น พบว่าทั่วประเทศมีจำนวนทั้งสิ้น 87 แห่ง คิดเป็นความยาว 38,594 เมตร ส่วนใหญ่จะอยู่ในกรุงเทพมหานคร 49 แห่ง จำนวน 17,613 เมตร ภาคกลาง 19 แห่ง จำนวน 16,728 เมตร ส่วนในภาคอื่นๆ มีการอนุญาตให้ต่อเติมหรือตัดแปลงเพียงเล็กน้อย (ตาราง ฉ)

ตาราง ฉ จำนวนและความยาวของสิ่งก่อสร้างที่มีโซ่อาคารโรงเรียน^{1/} จำแนกตามลักษณะของการก่อสร้าง เขตการปกครอง และภาค

ภาค และเขตการปกครอง	รวม		ก่อสร้างใหม่		ต่อเติมหรือตัดแปลง	
	จำนวน สิ่งก่อสร้าง (แห่ง)	ความยาว (เมตร)	จำนวน สิ่งก่อสร้าง (แห่ง)	ความยาว (เมตร)	จำนวน สิ่งก่อสร้าง (แห่ง)	ความยาว (เมตร)
ทั่วประเทศ	23,259	2,351,607	23,172	2,313,013	87	38,594
เขตเทศบาล	19,156	1,686,578	19,086	1,664,088	70	22,490
นอกเขตเทศบาล	4,103	665,029	4,086	648,925	17	16,104
กรุงเทพมหานคร	5,727	747,809	5,678	730,196	49	17,613
ปริมณฑล	5,948	686,343	5,939	686,083	9	260
เขตเทศบาล	2,990	255,581	2,982	255,331	8	250
นอกเขตเทศบาล	2,958	430,762	2,957	430,752	1	10
กลาง	4,793	423,788	4,774	407,060	19	16,728
เขตเทศบาล	4,384	308,317	4,376	305,357	8	2,960
นอกเขตเทศบาล	409	115,471	398	101,703	11	13,768
เหนือ	1,827	217,638	1,822	215,659	5	1,979
เขตเทศบาล	1,608	167,683	1,607	167,680	1	3
นอกเขตเทศบาล	219	49,955	215	47,979	4	1976
ตะวันออกเฉียงเหนือ	4,743	224,627	4,739	222,963	4	1,664
เขตเทศบาล	4,341	188,389	4,337	186,725	4	1664
นอกเขตเทศบาล	402	36,238	402	36,238	-	-
ภาคใต้	221	51,402	220	51,052	1	350
เขตเทศบาล	106	18,799	106	18,799	-	-
นอกเขตเทศบาล	115	32,603	114	32,253	1	350

หมายเหตุ : ^{1/} ได้แก่ รั้ว/กำแพง ถนน สะพาน เขื่อน/คันดิน ท่อ/ทางระบายน้ำ

หากพิจารณาสิ่งก่อสร้างที่มีใช้อาคาร
โรงเรือนประเภทรั้ว/กำแพง สะพาน เขื่อน/คันดิน
ท่อ/ทางระบายน้ำ ถนน ฯลฯ ทั่วประเทศ ที่ได้รับ
อนุญาตให้ก่อสร้างใหม่ และต่อเติมหรือดัดแปลง
จำนวนทั้งสิ้น 23,259 แห่ง คิดเป็นความยาวรวม
2.35 ล้านเมตร ส่วนใหญ่เป็นการก่อสร้างท่อ/ทาง

ระบายน้ำ มีความยาวรวม 1.41 ล้านเมตร (ร้อยละ 60.0)
เป็นการก่อสร้างรั้ว/กำแพง 457,325 เมตร (ร้อยละ
19.4) ถนน 351,447 เมตร (ร้อยละ 14.9) ส่วน
การก่อสร้าง สะพาน เขื่อน/คันดิน และสิ่งก่อสร้าง
อื่น ๆ คิดเป็นความยาวรวม 133,022 เมตร หรือ
ร้อยละ 5.7 (ตาราง ข)

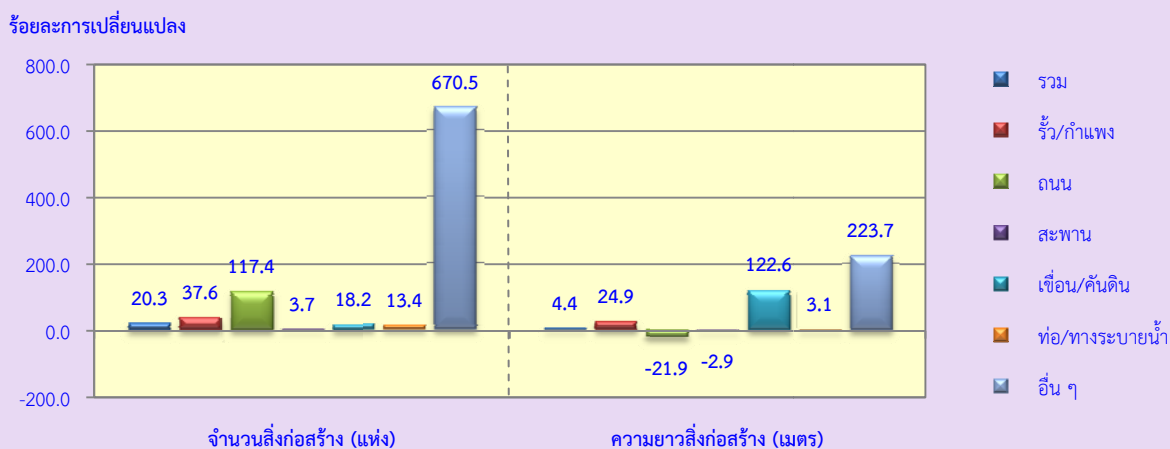
ตาราง ข จำนวนและความยาวของสิ่งก่อสร้างที่มีใช้อาคารโรงเรือน จำแนกตามลักษณะของการก่อสร้าง
และชนิดของสิ่งก่อสร้าง ทั่วประเทศ

ชนิดของสิ่งก่อสร้าง	รวม		ก่อสร้างใหม่		ต่อเติมหรือดัดแปลง	
	จำนวน สิ่งก่อสร้าง (แห่ง)	ความยาว (เมตร)	จำนวน สิ่งก่อสร้าง (แห่ง)	ความยาว (เมตร)	จำนวน สิ่งก่อสร้าง (แห่ง)	ความยาว (เมตร)
รวม	23,259	2,351,607	23,172	2,313,013	87	38,594
รั้ว/กำแพง	3,310	457,325	3,300	443,677	10	13,648
ถนน	1,000	351,447	985	335,485	15	15,962
สะพาน	194	29,072	193	29,003	1	69
เขื่อน/คันดิน	195	56,826	190	55,180	5	1646
ท่อ/ทางระบายน้ำ	18,221	1,409,813	18,166	1,402,589	55	7,224
อื่น ๆ	339	47,124	338	47,079	1	45

เมื่อเปรียบเทียบการก่อสร้างสิ่งก่อสร้าง
ใหม่และต่อเติมหรือดัดแปลง ที่มีใช้อาคารโรงเรือน
ประเภทรั้ว/กำแพง ถนน สะพาน เขื่อน/คันดิน
ท่อ/ทางระบายน้ำ ฯลฯ ในปี 2557 กับปี 2556
พบว่า มีจำนวนสิ่งก่อสร้างที่ได้รับอนุญาตให้
ก่อสร้างใหม่ และต่อเติมหรือดัดแปลงทั่วประเทศ
เพิ่มขึ้นร้อยละ 20.3 และความยาวของสิ่งก่อสร้าง

เพิ่มขึ้นร้อยละ 4.4 เมื่อพิจารณาตามชนิดของ
สิ่งก่อสร้าง พบว่า ส่วนใหญ่จำนวนของสิ่งก่อสร้าง
เพิ่มขึ้นจากปี 2556 ความยาวของการก่อสร้าง
เช่น เขื่อน/คันดินเพิ่มขึ้นร้อยละ 122.6 แต่ถนน
และสะพานลดลง โดยการก่อสร้างถนนลดลง
ร้อยละ 21.9 และสะพานลดลงร้อยละ 2.9
(แผนภูมิ ญ)

แผนภูมิ ญ ร้อยละการเปลี่ยนแปลงของจำนวนและความยาวสิ่งก่อสร้างใหม่ และต่อเติมหรือดัดแปลง ที่มีใช้
อาคารโรงเรือนปี 2557เปรียบเทียบกับปี 2556 จำแนกตามชนิดของสิ่งก่อสร้าง



สำหรับการก่อสร้างสิ่งก่อสร้างที่มีใช้อาคารโรงเรือนประเภทสระว่ายน้ำ บิมน้ำมัน ทำเรือ สนามกีฬาฯลฯ นั้น มีการก่อสร้างจำนวนทั้งสิ้น 7,202 แห่ง คิดเป็นพื้นที่ 2.32 ล้านตารางเมตร เมื่อพิจารณาตามภาค พบว่าภาคกลางมีพื้นที่ของสิ่งก่อสร้างมากที่สุดคือ 640,363 ตารางเมตร คิดเป็นร้อยละ 27.5 ในขณะที่ปริมณฑลและกรุงเทพมหานคร มีการอนุญาตให้ก่อสร้างใกล้เคียงกันจำนวน 495,009 ตารางเมตรและ 432,745 ตารางเมตร ตามลำดับ

เมื่อพิจารณาตามลักษณะการก่อสร้าง ส่วนใหญ่เป็นการก่อสร้างใหม่ จำนวน 7,148 แห่ง มีพื้นที่สิ่งก่อสร้าง 2.31 ล้านตารางเมตร ในจำนวนนี้เป็นการก่อสร้างในเขตเทศบาล จำนวน 3,779 แห่ง เป็นพื้นที่ 1.43 ล้านตารางเมตร สำหรับการอนุญาตให้ต่อเติมหรือดัดแปลงสิ่งก่อสร้างที่มีใช้อาคารโรงเรือน พบว่ามีเพียง 54 แห่ง คิดเป็นพื้นที่ 12,477 ตารางเมตร ส่วนใหญ่ร้อยละ 87.1 จะทำการก่อสร้างในเขตเทศบาล (10,865 ตารางเมตร) (ตาราง ซ)

ตาราง ซ จำนวนและพื้นที่ของสิ่งก่อสร้างที่มีใช้อาคารโรงเรือน^{2/} จำแนกตามลักษณะของการก่อสร้าง เขตการปกครอง และภาค

ภาค และเขตการปกครอง	รวม		ก่อสร้างใหม่		ต่อเติมหรือดัดแปลง	
	จำนวน สิ่งก่อสร้าง (แห่ง)	พื้นที่ของ สิ่งก่อสร้าง (ตารางเมตร)	จำนวน สิ่งก่อสร้าง (แห่ง)	พื้นที่ของ สิ่งก่อสร้าง (ตารางเมตร)	จำนวน สิ่งก่อสร้าง (แห่ง)	พื้นที่ของ สิ่งก่อสร้าง (ตารางเมตร)
ทั่วประเทศ	7,202	2,324,379	7,148	2,311,902	54	12,477
เขตเทศบาล	3,829	1,436,027	3,779	1,425,162	50	10,865
นอกเขตเทศบาล	3,373	888,352	3,369	886,740	4	1,612
กรุงเทพมหานคร	536	432,745	532	430,591	4	2,154
ปริมณฑล	3,120	495,009	3,106	492,904	14	2,105
เขตเทศบาล	498	215,578	486	213,731	12	1847
นอกเขตเทศบาล	2,622	279,431	2620	279,173	2	258
กลาง	1,530	640,363	1,522	638,100	8	2,263
เขตเทศบาล	1,184	355,546	1177	353,289	7	2,257
นอกเขตเทศบาล	346	284,817	345	284,811	1	6
เหนือ	975	284,511	963	280,804	12	3,707
เขตเทศบาล	821	242,852	809	239,145	12	3707
นอกเขตเทศบาล	154	41,659	154	41,659	-	-
ตะวันออกเฉียงเหนือ	523	134,191	510	133,507	13	684
เขตเทศบาล	460	115,141	447	114,457	13	684
นอกเขตเทศบาล	63	19,050	63	19,050	-	-
ภาคใต้	518	337,560	515	335,996	3	1,564
เขตเทศบาล	330	74,165	328	73,949	2	216
นอกเขตเทศบาล	188	263,395	187	262,047	1	1348

หมายเหตุ :^{2/} ได้แก่ สระว่ายน้ำ บิมน้ำมัน ทำเรือ สนามกีฬา ลานจอดรถ ป้ายโฆษณา ฯลฯ

สำหรับสิ่งก่อสร้างประเภทสระว่ายน้ำ บัมบน้ำมัน ท่าเรือ สนามกีฬา ลานจอดรถ ป้ายโฆษณา ฯลฯ นั้น พบว่าในปี 2557 มีจำนวนสิ่งก่อสร้างที่ได้รับอนุญาตให้ก่อสร้างใหม่และต่อเติมหรือดัดแปลงทั่วประเทศ จำนวนทั้งสิ้น 7,202 แห่ง คิดเป็นพื้นที่ 2.32 ล้านตารางเมตร ส่วนใหญ่เป็นการก่อสร้างลานจอดรถคิดเป็นพื้นที่ 1.17 ล้านตารางเมตร (ร้อยละ 50.4) รองลงมาเป็นบัมบน้ำมัน จำนวน

118,315 ตารางเมตร (ร้อยละ 5.1) สระว่ายน้ำ 106,033 ตารางเมตร (ร้อยละ 4.6) ส่วนการก่อสร้างอื่นๆ เช่น ท่าเรือ สนามกีฬา ป้ายโฆษณา และลานตากข้าว การก่อสร้างพื้นที่ ตั้งเสาสัญญาณโทรศัพท์เคลื่อนที่ เป็นต้น คิดเป็นพื้นที่ของสิ่งก่อสร้างรวม 928,772 ตารางเมตร หรือร้อยละ 39.9 (ตาราง ฅ)

ตาราง ฅ จำนวนและพื้นที่ของสิ่งก่อสร้างที่มีใช้อาคารโรงเรือน จำแนกตามลักษณะของการก่อสร้าง และชนิดของสิ่งก่อสร้าง ทั่วประเทศ

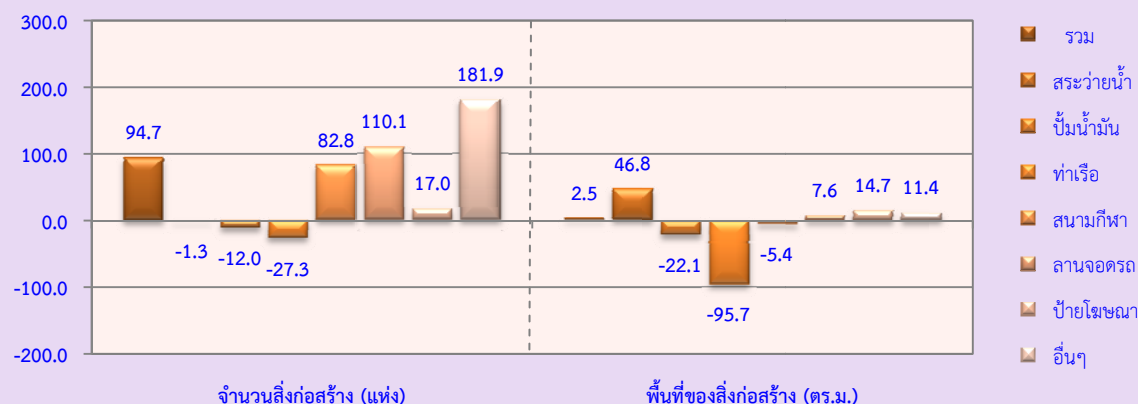
ชนิดของสิ่งก่อสร้าง	รวม		ก่อสร้างใหม่		ต่อเติมหรือดัดแปลง	
	จำนวนสิ่งก่อสร้าง (แห่ง)	พื้นที่สิ่งก่อสร้าง (ตารางเมตร)	จำนวนสิ่งก่อสร้าง (แห่ง)	พื้นที่สิ่งก่อสร้าง (ตารางเมตร)	จำนวนสิ่งก่อสร้าง (แห่ง)	พื้นที่สิ่งก่อสร้าง (ตารางเมตร)
รวม	7,202	2,325,179	7,148	2,312,702	55	12,477
สระว่ายน้ำ	312	106,033	312	106,033	-	-
บัมบน้ำมัน	146	118,315	140	115,463	6	2,852
ท่าเรือ	8	5,130	6	4,198	2	932
สนามกีฬา	53	61,866	53	61,866	-	-
ลานจอดรถ	3,527	1,172,059	3,513	1,166,862	14	5,197
ป้ายโฆษณา	757	98,246	746	97,501	11	745
อื่นๆ	2,399	763,530	2378	760,779	22	2,751

เมื่อเปรียบเทียบการก่อสร้างสิ่งก่อสร้างใหม่และต่อเติมหรือดัดแปลง กับปี 2556 พบว่าทั่วประเทศมีจำนวนสิ่งก่อสร้างเพิ่มขึ้นร้อยละ 94.7 และมีพื้นที่ของสิ่งก่อสร้างเพิ่มขึ้นร้อยละ 2.5 เมื่อพิจารณาตาม ชนิดของสิ่งก่อสร้างที่อนุญาตให้สร้างใหม่และต่อเติมหรือดัดแปลง พบว่า การ

ก่อสร้างลานจอดรถเพิ่มขึ้นจากปี 2556 ร้อยละ 110.1 สนามกีฬาเพิ่มขึ้นร้อยละ 82.2 และเมื่อพิจารณาจากพื้นที่ของสิ่งก่อสร้าง พบว่าสระว่ายน้ำ มีพื้นที่เพิ่มขึ้นร้อยละ 46.8 ป้ายโฆษณา มีพื้นที่เพิ่มขึ้นร้อยละ 14.7 ส่วนท่าเรือมีพื้นที่ก่อสร้างลดลงร้อยละ 95.7 (แผนภูมิ ฎ)

แผนภูมิ ฎ ร้อยละการเปลี่ยนแปลงของจำนวนและพื้นที่ของสิ่งก่อสร้างใหม่ และต่อเติมหรือดัดแปลง ที่มีใช้อาคารโรงเรือนปี 2557เปรียบเทียบกับปี 2556 จำแนกตามชนิดของสิ่งก่อสร้าง

ร้อยละการเปลี่ยนแปลง



STATISTICAL TABLES

WHOLE KINGDOM

LIST OF TABLES

- TABLE 1** NUMBER OF PERMITS, NUMBER AND AREA OF BUILDING CONSTRUCTION BY AREA AND REGION
- TABLE 2** NUMBER OF PERMITS, NUMBER AND AREA OF BUILDING CONSTRUCTION BY TYPE OF BUILDING AND AREA : WHOLE KINGDOM
- TABLE 3** NUMBER OF PERMITS, NUMBER AND LENGTH OF CIVIL ENGINEERING CONSTRUCTION BY AREA AND REGION
- TABLE 4** NUMBER OF PERMITS, NUMBER AND AREA OF CIVIL ENGINEERING CONSTRUCTION BY AREA AND REGION
- TABLE 5** NUMBER OF PERMITS, NUMBER, LENGTH AND AREA OF CIVIL ENGINEERING CONSTRUCTION BY TYPE OF CONSTRUCTION, AND AREA : WHOLE KINGDOM

ตาราง 1 จำนวนผู้ที่ได้รับอนุญาตให้ก่อสร้าง จำนวนสิ่งก่อสร้างและพื้นที่ของสิ่งก่อสร้างที่เป็นอาคารโรงเรียน จำแนกตามเขตการปกครองและภาค

TABLE 1 NUMBER OF PERMITS,NUMBER AND AREA OF BUILDING CONSTRUCTION BY AREA AND REGION

ภาค	เขตเทศบาล Municipal Areas						นอกเขตเทศบาล Non-municipal Areas						Region
	ก่อสร้างใหม่ New Construction			ต่อเติมดัดแปลงAddition,Alteration			ก่อสร้างใหม่ New Construction			ต่อเติมดัดแปลงAddition,Alteration			
	จำนวนที่อนุญาต Permitted Number		พื้นที่ก่อสร้าง (ตร.ม.) Construction Area (sq.m.)	จำนวนที่อนุญาต Permitted Number		พื้นที่ก่อสร้าง (ตร.ม.) Construction Area (Sq.m.)	จำนวนที่อนุญาต Permitted Number		พื้นที่ก่อสร้าง (ตร.ม.) Construction Area (sq.m.)	จำนวนที่อนุญาต Permitted Number		พื้นที่ก่อสร้าง (ตร.ม.) Construction Area (sq.m.)	
	ราย Person	หลัง Unit		ราย Person	หลัง Unit		ราย Person	หลัง Unit		ราย Person	หลัง Unit		
ทั่วราชอาณาจักร	98,358	170,675	47,919,558	1,718	2,525	4,832,617	50,170	82,764	19,069,034	568	658	483,428	Whole Kingdom
กรุงเทพฯและปริมณฑล	20,613	50,038	18,851,698	573	1,125	4,263,601	10,755	28,463	7,770,286	68	73	52,136	Bangkok and Vicinity
ภาคกลาง	2,767	4,429	845,421	85	94	37,897	2,454	3,382	768,098	21	21	5,932	Central Region
ภาคตะวันออก	14,149	31,907	7,927,271	241	311	160,900	7,479	14,441	3,936,055	234	305	359,136	Eastern Region
ภาคตะวันตก	5,443	8,442	2,942,157	42	129	32,018	3,693	5,026	1,000,875	54	61	11,313	Western Region
ภาคเหนือ	19,317	23,486	5,265,124	297	347	170,765	5,099	5,841	1,237,918	29	29	11,862	Northern Region
ภาคตะวันออกเฉียงเหนือ	22,031	27,440	6,343,879	405	422	128,336	13,132	14,091	2,227,836	143	144	35,869	Northeastern Region
ภาคใต้	14,038	24,933	5,744,008	75	97	39,100	7,558	11,520	2,127,966	19	25	7,180	Southern Region

ตาราง 2 จำนวนผู้ที่ได้รับอนุญาตให้ก่อสร้าง จำนวนสิ่งก่อสร้างและพื้นที่ของสิ่งก่อสร้างที่เป็นอาคารโรงเรียน และเขตการปกครองทั่วประเทศ

TABLE 2 NUMBER OF PERMITS,NUMBER AND AREA OF BUILDING CONSTRUCTION BY TYPE OF BUILDING AND AREA : WHOLE KINGDOM

วัตถุประสงค์และชนิดของอาคาร	เขตเทศบาล Municipal Areas							นอกเขตเทศบาล Non-municipal Areas						Objective and Type of Building
	ก่อสร้างใหม่ New Construction			ต่อเติมดัดแปลงAddition,Alteration				ก่อสร้างใหม่ New Construction			ต่อเติมดัดแปลงAddition,Alteration			
	จำนวนที่อนุญาต		พื้นที่ก่อสร้าง (ตร.ม.) Construction Area (sq.m.)	จำนวนที่อนุญาต		พื้นที่ก่อสร้าง (ตร.ม.) Construction Area (Sq.m.)	จำนวนที่อนุญาต		พื้นที่ก่อสร้าง (ตร.ม.) Construction Area (sq.m.)	จำนวนที่อนุญาต		พื้นที่ก่อสร้าง (ตร.ม.) Construction Area (sq.m.)		
	ราย Person	หลัง Unit		ราย Person	หลัง Unit		ราย Person	หลัง Unit		ราย Person	หลัง Unit			
ทั่วประเทศ	98,358	170,675	47,919,558	1,718	2,525	4,832,617	50,170	82,764	19,069,034	568	658	483,428	Whole Kingdom	
เพื่ออยู่อาศัย	88,005	153,188	34,481,344	1,171	1,871	1,660,292	45,604	74,988	10,956,747	309	331	46,552	Residential Building	
บ้านเดี่ยว	75,963	104,432	18,930,853	950	1,209	205,338	42,337	55,586	7,695,132	294	307	40,004	Detached House	
ไม้	3,110	3,327	355,419	49	75	10,461	3,417	3,497	270,677	22	22	1,990	Wood House	
คอนกรีต	70,346	98,454	17,231,248	811	1,042	181,478	36,880	50,001	7,124,778	224	237	33,333	Concrete House	
ครึ่งตึก ครึ่งไม้	2,507	2,651	1,344,186	90	92	13,399	2,040	2,088	299,677	48	48	4,681	Wood and Brick House	
บ้านแฝด	1,216	6,634	903,091	1	1	3,756	321	3,472	355,494	1	1	41	TwinHouse	
บ้านแถว(ทาวน์เฮ้าส์)	3,662	28,395	3,728,300	24	434	70,032	1,169	11,607	1,208,883	6	13	1,472	Townhouse	
ตึกแถวพักอาศัย	5,038	11,373	2,400,631	40	54	14,538	1,374	3,852	668,796	3	5	3,256	Rowhouse	
อาคารชุด	403	500	4,553,860	63	75	1,210,539	82	137	297,839	1	1	93	Condominium	
ต่ำกว่า 6 ชั้น	พื้นที่น้อยกว่า 2,000 ตร.ม.	92	122	178,136	19	20	10,664	42	54	76,363	1	1	93	Lower Than 6 Floors Area less than 2,000 sq.m.
	พื้นที่ 2,000-9,999 ตร.ม.	64	69	316,310	2	3	27,262	23	25	88,293	-	-	-	Area 2,000-9,999 sq.m.
	พื้นที่มากกว่า 10,000 ตร.ม.	4	4	97,882	1	1	16,340	-	-	-	-	-	-	Area more than 10,000 sq.m.
สูง 6-16 ชั้น	พื้นที่น้อยกว่า 2,000 ตร.ม.	12	16	26,324	14	15	7,212	1	1	1,274	-	-	-	6-16 Floors Area less than 2,000 sq.m.
	พื้นที่ 2,000-9,999 ตร.ม.	160	189	1,140,934	15	24	115,107	14	20	88,853	-	-	-	Area 2,000-9,999 sq.m.
	พื้นที่มากกว่า 10,000 ตร.ม.	9	15	223,581	-	-	-	1	1	37,632	-	-	-	Area more than 10,000 sq.m.
สูงกว่า 16 ชั้น	พื้นที่ 2,000-9,999 ตร.ม.	6	22	155,111	-	-	-	-	-	-	-	-	-	More than 16 floors Area 2,000-9,999 sq.m.
	พื้นที่มากกว่า 10,000 ตร.ม.	56	63	2,415,582	12	12	1,033,954	-	-	-	-	-	-	Area more than 10,000 sq.m.
อาคารอยู่อาศัยรวม(แฟลต/อพาร์ทเมนท์/หอพัก)	1,723	1,854	3,964,609	93	98	156,089	322	370	736,029	4	4	1,686	Residential (Flat/Apartment/Dormitcry)	
ต่ำกว่า 6 ชั้น	พื้นที่น้อยกว่า 2,000 ตร.ม.	1,296	1,376	1,492,766	63	65	38,182	217	255	304,618	4	4	1,686	Lower Than 6 Floors Area less than 2,000 sq.m.
	พื้นที่ 2,000-9,999 ตร.ม.	168	178	635,699	6	6	18,946	75	83	295,134	-	-	-	Area 2,000-9,999 sq.m.
	พื้นที่มากกว่า 10,000 ตร.ม.	5	5	98,050	-	-	-	2	2	34,335	-	-	-	Area more than 10,000 sq.m.
สูง 6-16 ชั้น	พื้นที่น้อยกว่า 2,000 ตร.ม.	28	30	40,610	5	6	4,158	6	8	11,657	-	-	-	6-16 Floors Area less than 2,000 sq.m.
	พื้นที่ 2,000-9,999 ตร.ม.	204	237	1,070,649	19	21	94,803	22	22	90,285	-	-	-	Area 2,000-9,999 sq.m.
	พื้นที่มากกว่า 10,000 ตร.ม.	8	8	174,275	-	-	-	-	-	-	-	-	-	Area more than 10,000 sq.m.
สูงกว่า 16 ชั้น	พื้นที่ 2,000-9,999 ตร.ม.	2	8	56,770	-	-	-	-	-	-	-	-	-	More than 16 floors Area 2,000-9,999 sq.m.
	พื้นที่มากกว่า 10,000 ตร.ม.	12	12	395,790	-	-	-	-	-	-	-	-	-	Area more than 10,000 sq.m.

ตาราง 2 จำนวนผู้ที่ได้รับอนุญาตให้ก่อสร้าง จำนวนสิ่งก่อสร้างและพื้นที่ของสิ่งก่อสร้างที่เป็นอาคารโรงเรียน และเขตการปกครองทั่วประเทศ (ต่อ)

TABLE 2 NUMBER OF PERMITS,NUMBER AND AREA OF BUILDING CONSTRUCTION BY TYPE OF BUILDING AND AREA : WHOLE KINGDOM (Cont'd)

ภาค	เขตเทศบาล Municipal Areas						นอกเขตเทศบาล Non-municipal Areas						Region	
	ก่อสร้างใหม่ New Construction			ต่อเติมดัดแปลง Addition,Alteration			ก่อสร้างใหม่ New Construction			ต่อเติมดัดแปลง Addition,Alteration				
	จำนวนที่อนุญาต Permitted Number		ความยาว(ม.) Length (m.)	จำนวนที่อนุญาต Permitted Number		ความยาว(ม.) Length (m.)	จำนวนที่อนุญาต Permitted Number		ความยาว(ม.) Length (m.)	จำนวนที่อนุญาต Permitted Number		ความยาว(ม.) Length (m.)		
	ราย Person	แห่ง Unit		ราย Person	แห่ง Unit		ราย Person	แห่ง Unit		ราย Person	แห่ง Unit			
เพื่อการพาณิชย์(ตึกแถว/อาคาร/ภัตตาคาร)	6,466	11,760	6,440,837	203	252	1,598,340	1,671	3,141	2,170,845	20	37	103,115	Commercial Building (Rowhouse/Building/Restaurants)	
สูง 1-3 ชั้น	พื้นที่น้อยกว่า 2,000 ตร.ม.	5,918	10,621	3,448,952	162	208	92,680	1,480	2,773	933,162	15	15	8,616	1-3 floors Area less than 2,000 sq.m.
	พื้นที่ 2,000-9,999 ตร.ม.	248	300	1,151,340	7	7	37,569	87	107	394,927	4	19	94,254	Area 2,000-9,999 sq.m.
	พื้นที่มากกว่า 10,000 ตร.ม.	15	15	460,707	3	3	135,958	11	18	430,292	-	-	-	Area more than 10,000 sq.m.
สูงกว่า 3 ชั้น	พื้นที่น้อยกว่า 2,000 ตร.ม.	215	740	278,105	21	24	11,000	80	229	68,265	1	3	245	More than 3 floors Area less than 2,000 sq.m.
	พื้นที่ 2,000-9,999 ตร.ม.	58	71	338,373	2	2	16,510	11	11	40,779	-	-	-	Area 2,000-9,999 sq.m.
	พื้นที่มากกว่า 10,000 ตร.ม.	12	13	763,360	8	8	1,304,623	2	3	303,420	-	-	-	Area more than 10,000 sq.m.
อาคารสำนักงาน		386	563	963,785	47	49	607,472	154	190	607,031	6	6	2,490	Office Building
ต่ำกว่า 6 ชั้น	พื้นที่น้อยกว่า 2,000 ตร.ม.	302	474	345,959	26	26	14,909	123	131	131,778	6	6	2,490	Lower Than 6 Floors Area less than 2,000 sq.m.
	พื้นที่ 2,000-9,999 ตร.ม.	63	65	237,931	3	3	16,474	26	54	264,605	-	-	-	Area 2,000-9,999 sq.m.
	พื้นที่มากกว่า 10,000 ตร.ม.	2	3	50,314	1	1	26,780	5	5	210,648	-	-	-	Area more than 10,000 sq.m.
สูง 6-16 ชั้น	พื้นที่น้อยกว่า 2,000 ตร.ม.	3	5	8,540	1	1	1,736	-	-	-	-	-	-	6-16 Floors Area less than 2,000 sq.m.
	พื้นที่ 2,000-9,999 ตร.ม.	10	10	69,176	6	8	60,090	-	-	-	-	-	-	Area 2,000-9,999 sq.m.
	พื้นที่มากกว่า 10,000 ตร.ม.	1	1	12,172	4	4	260,460	-	-	-	-	-	-	Area more than 10,000 sq.m.
สูงกว่า 16 ชั้น	พื้นที่ 2,000-9,999 ตร.ม.	-	-	-	1	1	2,804	-	-	-	-	-	-	More than 16 floors Area 2,000-9,999 sq.m.
	พื้นที่มากกว่า 10,000 ตร.ม.	5	5	239,693	5	5	224,219	-	-	-	-	-	-	Area more than 10,000 sq.m.
โรงแรม		336	1,003	1,213,725	46	51	316,880	181	958	278,051	3	3	3,350	Hotel
ต่ำกว่า 6 ชั้น	พื้นที่น้อยกว่า 2,000 ตร.ม.	251	909	256,419	27	30	18,469	159	936	162,941	3	3	3,350	Lower Than 6 Floors Area less than 2,000 sq.m.
	พื้นที่ 2,000-9,999 ตร.ม.	42	46	165,159	2	2	6,397	13	13	45,830	-	-	-	Area 2,000-9,999 sq.m.
	พื้นที่มากกว่า 10,000 ตร.ม.	2	2	51,963	1	1	19,500	2	2	37,062	-	-	-	Area more than 10,000 sq.m.
สูง 6-16 ชั้น	พื้นที่น้อยกว่า 2,000 ตร.ม.	2	2	3,951	6	6	3,904	-	-	-	-	-	-	6-16 Floors Area less than 2,000 sq.m.
	พื้นที่ 2,000-9,999 ตร.ม.	28	30	143,086	6	8	45,752	6	6	28,768	-	-	-	Area 2,000-9,999 sq.m.
	พื้นที่มากกว่า 10,000 ตร.ม.	3	3	104,617	-	-	-	-	-	-	-	-	-	Area more than 10,000 sq.m.
สูงกว่า 16 ชั้น	พื้นที่ 2,000-9,999 ตร.ม.	1	1	5,374	-	-	-	1	1	3,450	-	-	-	More than 16 floors Area 2,000-9,999 sq.m.
	พื้นที่มากกว่า 10,000 ตร.ม.	7	10	483,156	4	4	222,858	-	-	-	-	-	-	Area more than 10,000 sq.m.
เพื่อการอุตสาหกรรมและโรงงาน		1,147	1,852	3,000,429	132	176	254,600	1,637	2,329	4,003,475	216	267	302,751	Industrial and Factory Building
เพื่อการบำบัดน้ำเสีย,ของเสีย		68	85	29,767	-	-	-	40	41	47,629	2	2	9,964	Sewerage Building

ตาราง 2 จำนวนผู้ที่ได้รับอนุญาตให้ก่อสร้าง จำนวนสิ่งก่อสร้างและพื้นที่ของสิ่งก่อสร้างที่เป็นอาคารโรงเรียน และเขตการปกครองทั่วประเทศ (ต่อ)

TABLE 2 NUMBER OF PERMITS, NUMBER AND AREA OF BUILDING CONSTRUCTION BY TYPE OF BUILDING AND AREA : WHOLE KINGDOM (Cont'd)

ภาค	เขตเทศบาล Municipal Areas						นอกเขตเทศบาล Non-municipal Areas						Region
	ก่อสร้างใหม่ New Construction			ต่อเติมตัดแปลง Addition, Alteration			ก่อสร้างใหม่ New Construction			ต่อเติมตัดแปลง Addition, Alteration			
	จำนวนที่อนุญาต Permitted Number		ความยาว(ม.) Length (m.)	จำนวนที่อนุญาต Permitted Number		ความยาว(ม.) Length (m.)	จำนวนที่อนุญาต Permitted Number		ความยาว(ม.) Length (m.)	จำนวนที่อนุญาต Permitted Number		ความยาว(ม.) Length (m.)	
	ราย Person	แห่ง Unit		ราย Person	แห่ง Unit		ราย Person	แห่ง Unit		ราย Person	แห่ง Unit		
โรงไฟฟ้า/อาคารระบบพลังงานแสงอาทิตย์	32	38	43,181	11	11	4,869	13	18	27,478	1	1	1,100	Power House / Power Station / Solar energy Building
อาคารระบบประปาและโรงกรองน้ำ	14	17	5,594	-	-	-	15	18	5,199	-	-	-	Water Supply and Filter Plant
เพื่อการศึกษา	180	209	365,873	41	43	93,875	37	58	66,053	-	-	-	Educational Building
เพื่อการสาธารณสุข/โรงพยาบาล	26	27	120,797	15	16	198,766	6	7	58,661	-	-	-	Health/Hospital Building
เพื่อการขนส่ง	9	11	29,555	1	1	352	2	2	781	-	-	-	Transportation Building
เพื่อการเกษตร	117	185	228,950	-	-	-	179	298	480,384	3	3	10,217	Agricultural Building
เพื่อการบันเทิง	41	48	34,404	-	-	-	9	16	9,046	-	-	-	Entertainment
เพื่อประโยชน์อื่นๆ เช่น อาคารเอนกประสงค์ อาคารจอดรถ, อื่นๆ	1,531	1,689	961,317	51	55	97,171	622	700	357,654	8	8	3,889	Others

ตารางที่ 3 จำนวนผู้ที่ได้รับอนุญาตให้ก่อสร้าง จำนวนสิ่งก่อสร้างและความยาวของสิ่งก่อสร้างที่มีใบอนุญาตโครงการ เรือน จำแนกตามเขตการปกครอง และภาค

TABLE 3 NUMBER OF PERMITS, NUMBER AND LENGTH OF CIVIL ENGINEERING CONSTRUCTION BY AREA AND REGION

ภาค	เขตเทศบาล Municipal Areas						นอกเขตเทศบาล Non-municipal Areas						Region
	ก่อสร้างใหม่ New Construction			ต่อเติมตัดแปลง Addition, Alteration			ก่อสร้างใหม่ New Construction			ต่อเติมตัดแปลง Addition, Alteration			
	จำนวนที่อนุญาต Permitted Number		ความยาว(ม.) Length (m.)	จำนวนที่อนุญาต Permitted Number		ความยาว(ม.) Length (m.)	จำนวนที่อนุญาต Permitted Number		ความยาว(ม.) Length (m.)	จำนวนที่อนุญาต Permitted Number		ความยาว(ม.) Length (m.)	
	ราย Person	แห่ง Unit		ราย Person	แห่ง Unit		ราย Person	แห่ง Unit		ราย Person	แห่ง Unit		
ทั่วประเทศ	15,434	19,086	1,664,088	68	70	22,490	3,081	4,086	648,925	17	17	16,104	Whole Kingdom
กรุงเทพฯและปริมณฑล	7,998	8,660	985,527	55	57	17,863	1,997	2,957	430,752	1	1	10	Bangkok and Vicinity
ภาคกลาง	464	464	18,762	-	-	-	52	54	10,928	5	5	3,256	Central Region
ภาคตะวันออก	2,091	3,323	245,774	7	7	2,910	253	279	64,709	3	3	8,000	Eastern Region
ภาคตะวันตก	589	589	40,821	1	1	50	64	65	26,066	3	3	2,512	Western Region
ภาคเหนือ	1,538	1,607	167,680	1	1	3	211	215	47,979	4	4	1,976	Northem Region
ภาคตะวันออกเฉียงเหนือ	2,662	4,337	186,725	4	4	1,664	397	402	36,238	-	-	-	Northeastern Region
ภาคใต้	92	106	18,799	-	-	-	107	114	32,253	1	1	350	Southern Region

หมายเหตุ : สิ่งก่อสร้างที่มีใบอนุญาตโครงการ เรือน ที่มีหน่วยวัดเป็นความยาว ได้แก่ รั้ว/กำแพง ถนน สะพาน เขื่อน/คันดิน ท่อ/ทางระบายน้ำ และอื่น ๆ

Note : Civil Construction with measurement unit for length Such as fence /wall, road, bridge, dam, water drain and other

ตารางที่ 4 จำนวนผู้ที่ได้รับอนุญาตให้ก่อสร้าง จำนวนสิ่งก่อสร้างและพื้นที่ของสิ่งก่อสร้างของสิ่งก่อสร้างที่มีใบอนุญาตโครงการ เรือน จำแนกตามเขตการปกครองและภาค

TABLE 4 NUMBER OF PERMITS, NUMBER AND AREA OF CIVIL ENGINEERING CONSTRUCTION BY AREA AND REGION

ภาค	เขตเทศบาล Municipal Areas						นอกเขตเทศบาล Non-municipal Areas						Region
	ก่อสร้างใหม่ New Construction			ต่อเติมดัดแปลง Addition, Alteration			ก่อสร้างใหม่ New Construction			ต่อเติมดัดแปลง Addition, Alteration			
	จำนวนที่อนุญาต Permitted Number		พื้นที่ก่อสร้าง (ตร.ม.) Construction Area (sq.m.)	จำนวนที่อนุญาต Permitted Number		พื้นที่ก่อสร้าง (ตร.ม.) Construction Area (sq.m.)	จำนวนที่อนุญาต Permitted Number		พื้นที่ก่อสร้าง (ตร.ม.) Construction Area (sq.m.)	จำนวนที่อนุญาต Permitted Number		พื้นที่ก่อสร้าง (ตร.ม.) Construction Area (sq.m.)	
	ราย Person	แห่ง Unit		ราย Person	แห่ง Unit		ราย Person	แห่ง Unit		ราย Person	แห่ง Unit		
ทั่วประเทศ	3,369	3,779	1,425,962	45	50	10,865	1,332	3,369	886,740	4	4	1,612	Whole Kingdom
กรุงเทพฯและปริมณฑล	942	1,018	644,322	16	16	4,001	653	2,620	279,173	2	2	258	Bangkok and Vicinity
ภาคกลาง	89	91	39,122	1	1	494	51	73	25,308	1	1	6	Central Region
ภาคตะวันออก	655	891	191,028	5	5	1,685	169	182	225,996	-	-	-	Eastern Region
ภาคตะวันตก	190	195	123,139	1	1	78	85	90	33,507	-	-	-	Western Region
ภาคเหนือ	796	809	239,145	7	12	3,707	152	154	41,659	-	-	-	Nothem Region
ภาคตะวันออกเฉียงเหนือ	402	447	114,457	13	13	684	61	63	19,050	-	-	-	Northeastern Region
ภาคใต้	295	328	74,749	2	2	216	161	187	262,047	1	1	1,348	Southern Region

หมายเหตุ : สิ่งก่อสร้างที่มีใบอนุญาตโครงการ เรือนที่มีหน่วยวัดเป็นพื้นที่ได้แก่ สระว่ายน้ำ บึงน้ำมัน ท่าเรือ สนามกีฬา ลานจอดรถ ป้ายโฆษณา และอื่น ๆ

Note : Civit construction with measurement unit for area such as swimming pool, petrol station, hatbour, sport ground, car park, advertising board and other.

ตารางที่ 5 จำนวนผู้ที่ได้รับอนุญาตให้ก่อสร้าง จำนวนสิ่งก่อสร้างและพื้นที่ก่อสร้างของสิ่งก่อสร้างที่มีอาคารโรงเรียน จำแนกตามชนิดของสิ่งก่อสร้าง และเขตการปกครองทั่วประเทศ

TABLE 5 NUMBER OF PERMITS, NUMBER AND AREA OF CIVIL ENGINEERING CONSTRUCTION BY TYPE OF CONSTRUCTION AND AREA : WHOLE KINGDOM

ชนิดของสิ่งก่อสร้าง	เขตเทศบาล Municipal Areas						นอกเขตเทศบาล Non-municipal Areas						Type of Construction
	ก่อสร้างใหม่ New Construction			ต่อเติมดัดแปลง Addition, Alteration			ก่อสร้างใหม่ New Construction			ต่อเติมดัดแปลง Addition, Alteration			
	จำนวนที่อนุญาต Permitted Number		ความยาว(ม.) Length (m.)	จำนวนที่อนุญาต Permitted Number		ความยาว(ม.) Length (m.)	จำนวนที่อนุญาต Permitted Number		ความยาว(ม.) Length (m.)	จำนวนที่อนุญาต Permitted Number		ความยาว(ม.) Length (m.)	
	ราย Person	แห่ง Unit	พื้นที่ก่อสร้าง(ตรม.) Construction Area (sq.m.)	ราย Person	แห่ง Unit	พื้นที่ก่อสร้าง(ตรม.) Construction Area (sq.m.)	ราย Person	แห่ง Unit	พื้นที่ก่อสร้าง(ตรม.) Construction Area (sq.m.)	ราย Person	แห่ง Unit	พื้นที่ก่อสร้าง(ตรม.) Construction Area (sq.m.)	
รวม (ความยาว : เมตร)	15,434	19,086	1,664,088	68	70	22,490	3,081	4,086	648,925	17	17	16,104	Total (Length : Metres)
รั้ว/กำแพง	1,955	2,754	310,562	6	7	11,206	524	546	133,115	3	3	2,442	Fence/Wall
ถนน/ทางรถไฟ	544	797	242,551	3	3	2,450	176	188	92,934	12	12	13,512	Road
สะพาน	126	135	21,620	1	1	69	58	58	7,383	-	-	-	Bridge
เขื่อน/คันดิน	136	152	28,146	5	5	1,646	38	38	27,034	-	-	-	Dam
ท่อ/ทางระบายน้ำ	12,481	15,047	1,034,251	52	53	7,074	2,152	3,119	368,338	2	2	150	Water Drain
อื่น ๆ	192	201	26,958	1	1	45	133	137	20,121	-	-	-	Others
รวม (พื้นที่ : ตารางเมตร)	3,369	3,779	1,425,962	45	50	10,865	1,332	3,369	886,740	4	4	1,612	Total (Area : Square metres)
สระว่ายน้ำ	264	272	98,873	-	-	-	36	40	7,160	-	-	-	Swimming Pool
ปั้มน้ำมัน	87	90	71,798	5	5	1,504	48	50	43,665	1	1	1,348	Petrol Station
ท่าเรือ	18	19	19,934	2	2	932	5	5	4,589	-	-	-	Harbour
สนามกีฬา	381	405	182,293	3	8	3,003	37	58	36,650	-	-	-	Sport Ground
ลานจอดรถ	778	1,042	623,647	15	15	2,681	359	2,296	394,911	1	1	18	Car Park
ป้ายโฆษณา	906	976	206,523	5	5	253	280	321	59,981	2	2	246	Advertising Board
อื่น ๆ	935	975	222,894	15	15	2,492	567	599	339,784	-	-	-	Others

BANGKOK AND VICINITY

LIST OF TABLES

- TABLE 1** NUMBER OF PERMITS, NUMBER AND AREA OF BUILDING CONSTRUCTION BY TYPE OF BUILDING AND AREA : BANGKOK AND VICINITY
- TABLE 1.1** NUMBER OF PERMITS, NUMBER AND AREA OF BUILDING CONSTRUCTION BY TYPE OF BUILDING, AREA AND PROVINCE
- TABLE 2** NUMBER OF PERMITS, NUMBER, LENGTH AND AREA OF CIVIL ENGINEERING CONSTRUCTION BY TYPE OF CONSTRUCTION AND AREA : BANGKOK AND VICINITY
- TABLE 2.1** NUMBER OF PERMITS, NUMBER, LENGTH AND AREA OF CIVIL ENGINEERING CONSTRUCTION BY TYPE OF CONSTRUCTION, AREA AND PROVINCE

ตาราง 1 จำนวนผู้ที่ได้รับอนุญาตให้ก่อสร้าง จำนวนสิ่งก่อสร้างและพื้นที่ของสิ่งก่อสร้างอาคารโรงเรียน จำแนกตามชนิดของอาคาร และเขตการปกครองกรุงเทพมหานครและปริมณฑล

TABLE 1 NUMBER OF PERMITS,NUMBER AND AREA OF BUILDING CONSTRUCTION BY TYPE OF BUILDING AND AREA : BANGKOK AND VICINITY

วัตถุประสงค์และชนิดของอาคาร	เขตเทศบาล Municipal Areas						นอกเขตเทศบาล Non-municipal Areas						Objective and Type of Building	
	ก่อสร้างใหม่ New Construction			ต่อเติมดัดแปลง Addition,Alteration			ก่อสร้างใหม่ New Construction			ต่อเติมดัดแปลง Addition,Alteration				
	จำนวนที่อนุญาต Permitted Number		พื้นที่ก่อสร้าง (ตร.ม.) Construction Area (sq.m.)	จำนวนที่อนุญาต Permitted Number		พื้นที่ก่อสร้าง (ตร.ม.) Construction Area (Sq.m.)	จำนวนที่อนุญาต Permitted Number		พื้นที่ก่อสร้าง (ตร.ม.) Construction Area (sq.m.)	จำนวนที่อนุญาต Permitted Number		พื้นที่ก่อสร้าง (ตร.ม.) Construction Area (sq.m.)		
	ราย Person	หลัง Unit		ราย Person	หลัง Unit		ราย Person	หลัง Unit		ราย Person	หลัง Unit			
กรุงเทพมหานครและปริมณฑล	20,613	50,038	18,851,698	573	1,125	4,263,601	10,755	28,463	7,770,286	68	73	52,136	Bangkok and Vicinity	
เพื่ออยู่อาศัย	17,274	44,812	13,351,504	351	863	1,413,875	8,862	25,353	4,061,542	41	41	8,800	Residential Building	
บ้านเดี่ยว	14,539	25,525	5,398,034	257	359	92,333	7,985	14,563	2,429,068	40	40	7,375	Detached House	
ไม้	877	968	90,333	9	28	5,999	671	685	61,771	-	-	-	Wood House	
คอนกรีต	13,280	24,166	5,257,246	244	327	86,031	7,004	13,566	2,323,064	40	40	7,375	Concrete House	
ครึ่งตึก ครึ่งไม้	382	391	50,455	4	4	303	310	312	44,233	-	-	-	Wood and Brick House	
บ้านแฝด	556	2,879	472,466	1	1	3,756	216	2,896	268,203	-	-	-	TwinHouse	
บ้านแถว(ทาวน์เฮ้าส์)	783	13,871	2,031,668	8	409	66,594	178	6,780	704,724	-	-	-	Townhouse	
ตึกแถวพักอาศัย	618	1,674	430,654	8	9	5,733	290	884	188,851	1	1	1,425	Rowhouse	
อาคารชุด	187	209	3,074,350	34	38	1,143,478	42	53	159,629	-	-	-	Condominium	
ต่ำกว่า 6 ชั้น														
พื้นที่น้อยกว่า 2,000 ตร.ม.	36	38	58,005	10	11	6,180	26	35	48,948	-	-	-	Lower Than 6 Floors Area less than 2,000 sq.m.	
พื้นที่ 2,000-9,999 ตร.ม.	22	22	101,693	2	3	27,262	8	8	34,488	-	-	-	Area 2,000-9,999 sq.m.	
พื้นที่มากกว่า 10,000 ตร.ม.	-	-	-	1	1	16,340	-	-	-	-	-	-	Area more than 10,000 sq.m.	
สูง 6-16 ชั้น														
พื้นที่น้อยกว่า 2,000 ตร.ม.	8	8	14,936	2	3	1,230	1	1	1,274	-	-	-	6-16 Floors Area less than 2,000 sq.m.	
พื้นที่ 2,000-9,999 ตร.ม.	63	74	479,445	7	8	58,512	6	8	37,287	-	-	-	Area 2,000-9,999 sq.m.	
พื้นที่มากกว่า 10,000 ตร.ม.	4	9	130,784	-	-	-	1	1	37,632	-	-	-	Area more than 10,000 sq.m.	
สูงกว่า 16 ชั้น														
พื้นที่ 2,000-9,999 ตร.ม.	2	3	29,967	-	-	-	-	-	-	-	-	-	More than 16 floors Area 2,000-9,999 sq.m.	
พื้นที่มากกว่า 10,000 ตร.ม.	52	55	2,259,520	12	12	1,033,954	-	-	-	-	-	-	Area more than 10,000 sq.m.	
อาคารอยู่อาศัยรวม(แฟลต/อพาร์ทเมนท์/หอพัก)	591	654	1,944,332	43	47	101,981	151	177	311,067	-	-	-	Residential (Flat/Apartment/Dormitcry)	
ต่ำกว่า 6 ชั้น														
พื้นที่น้อยกว่า 2,000 ตร.ม.	366	389	463,631	22	23	12,186	102	127	149,292	-	-	-	Lower Than 6 Floors Area less than 2,000 sq.m.	
พื้นที่ 2,000-9,999 ตร.ม.	81	90	348,207	2	2	4,545	37	38	109,302	-	-	-	Area 2,000-9,999 sq.m.	
พื้นที่มากกว่า 10,000 ตร.ม.	3	3	53,650	-	-	-	1	1	14,805	-	-	-	Area more than 10,000 sq.m.	
สูง 6-16 ชั้น														
พื้นที่น้อยกว่า 2,000 ตร.ม.	16	16	21,007	4	5	3,784	4	4	6,646	-	-	-	6-16 Floors Area less than 2,000 sq.m.	
พื้นที่ 2,000-9,999 ตร.ม.	112	140	620,822	15	17	81,466	7	7	31,022	-	-	-	Area 2,000-9,999 sq.m.	
พื้นที่มากกว่า 10,000 ตร.ม.	5	5	137,888	-	-	-	-	-	-	-	-	-	Area more than 10,000 sq.m.	
สูงกว่า 16 ชั้น														
พื้นที่ 2,000-9,999 ตร.ม.	1	4	39,776	-	-	-	-	-	-	-	-	-	More than 16 floors Area 2,000-9,999 sq.m.	
พื้นที่มากกว่า 10,000 ตร.ม.	7	7	259,351	-	-	-	-	-	-	-	-	-	Area more than 10,000 sq.m.	

ตาราง 1 จำนวนผู้ที่ได้รับอนุญาตให้ก่อสร้าง จำนวนสิ่งก่อสร้างและพื้นที่ของสิ่งก่อสร้างอาคารโรงเรียน จำนวนตามชนิดของอาคาร และเขตการปกครองกรุงเทพมหานครและปริมณฑล (ต่อ)

TABLE 1 NUMBER OF PERMITS,NUMBER AND AREA OF BUILDING CONSTRUCTION BY TYPE OF BUILDING AND AREA : BANGKOK AND VICINITY (Cont'd)

วัตถุประสงค์และชนิดของอาคาร	เขตเทศบาล Municipal Areas						นอกเขตเทศบาล Non-municipal Areas						Objective and Type of Building
	ก่อสร้างใหม่ New Construction			ต่อเติมดัดแปลง Addition,Alteration			ก่อสร้างใหม่ New Construction			ต่อเติมดัดแปลง Addition,Alteration			
	จำนวนที่อนุญาต Permitted Number		พื้นที่ก่อสร้าง (ตร.ม.) Construction Area (sq.m.)	จำนวนที่อนุญาต Permitted Number		พื้นที่ก่อสร้าง (ตร.ม.) Construction Area (Sq.m.)	จำนวนที่อนุญาต Permitted Number		พื้นที่ก่อสร้าง (ตร.ม.) Construction Area (sq.m.)	จำนวนที่อนุญาต Permitted Number		พื้นที่ก่อสร้าง (ตร.ม.) Construction Area (sq.m.)	
	ราย Person	หลัง Unit		ราย Person	หลัง Unit		ราย Person	หลัง Unit		ราย Person	หลัง Unit		
เพื่อการพาณิชย์(ตึกแถว/อาคาร/ภัตตาคาร)	2,148	3,764	2,551,627	60	63	1,460,600	691	1,580	954,332	9	11	10,483	Commercial Building (Rowhouse/Building/Restaurants)
สูง 1-3 ชั้น													
พื้นที่น้อยกว่า 2,000 ตร.ม.	1,932	3,242	1,281,980	38	41	18,661	617	1,420	430,086	6	6	2,604	1-3 floors Area less than 2,000 sq.m.
พื้นที่ 2,000-9,999 ตร.ม.	86	127	509,676	4	4	24,098	35	44	160,597	2	2	7,634	Area 2,000-9,999 sq.m.
พื้นที่มากกว่า 10,000 ตร.ม.	3	3	46,381	2	2	91,674	2	2	23,638	-	-	-	Area more than 10,000 sq.m.
สูงกว่า 3 ชั้น													
พื้นที่น้อยกว่า 2,000 ตร.ม.	88	342	137,705	6	6	5,034	30	106	27,292	1	3	245	More than 3 floors Area less than 2,000 sq.m.
พื้นที่ 2,000-9,999 ตร.ม.	33	43	207,592	2	2	16,510	6	6	21,475	-	-	-	Area 2,000-9,999 sq.m.
พื้นที่มากกว่า 10,000 ตร.ม.	6	7	368,293	8	8	1,304,623	1	2	291,244	-	-	-	Area more than 10,000 sq.m.
อาคารสำนักงาน	219	235	640,179	39	41	604,508	119	155	541,866	3	3	1,704	Office Building
ต่ำกว่า 6 ชั้น													
พื้นที่น้อยกว่า 2,000 ตร.ม.	167	181	175,476	18	18	11,945	94	102	101,668	3	3	1,704	Lower Than 6 Floors Area less than 2,000 sq.m.
พื้นที่ 2,000-9,999 ตร.ม.	36	37	134,777	3	3	16,474	21	49	249,876	-	-	-	Area 2,000-9,999 sq.m.
พื้นที่มากกว่า 10,000 ตร.ม.	1	2	27,310	1	1	26,780	4	4	190,322	-	-	-	Area more than 10,000 sq.m.
สูง 6-16 ชั้น													
พื้นที่น้อยกว่า 2,000 ตร.ม.	1	1	860	1	1	1,736	-	-	-	-	-	-	6-16 Floors Area less than 2,000 sq.m.
พื้นที่ 2,000-9,999 ตร.ม.	8	8	49,891	6	8	60,090	-	-	-	-	-	-	Area 2,000-9,999 sq.m.
พื้นที่มากกว่า 10,000 ตร.ม.	1	1	12,172	4	4	260,460	-	-	-	-	-	-	Area more than 10,000 sq.m.
สูงกว่า 16 ชั้น													
พื้นที่ 2,000-9,999 ตร.ม.	-	-	-	1	1	2,804	-	-	-	-	-	-	More than 16 floors Area 2,000-9,999 sq.m.
พื้นที่มากกว่า 10,000 ตร.ม.	5	5	239,693	5	5	224,219	-	-	-	-	-	-	Area more than 10,000 sq.m.
โรงแรม	17	21	479,927	14	16	289,618	3	14	8,586	1	1	792	Hotel
ต่ำกว่า 6 ชั้น													
พื้นที่น้อยกว่า 2,000 ตร.ม.	7	8	9,643	1	1	1,803	2	13	1,655	1	1	792	Lower Than 6 Floors Area less than 2,000 sq.m.
พื้นที่ 2,000-9,999 ตร.ม.	-	-	-	2	2	6,397	-	-	-	-	-	-	Area 2,000-9,999 sq.m.
พื้นที่มากกว่า 10,000 ตร.ม.	1	1	39,004	1	1	19,500	-	-	-	-	-	-	Area more than 10,000 sq.m.
สูง 6-16 ชั้น													
พื้นที่น้อยกว่า 2,000 ตร.ม.	1	1	1,970	2	2	674	-	-	-	-	-	-	6-16 Floors Area less than 2,000 sq.m.
พื้นที่ 2,000-9,999 ตร.ม.	3	3	8,646	4	6	38,386	1	1	6,931	-	-	-	Area 2,000-9,999 sq.m.
พื้นที่มากกว่า 10,000 ตร.ม.	1	1	12,637	-	-	-	-	-	-	-	-	-	Area more than 10,000 sq.m.
สูงกว่า 16 ชั้น													
พื้นที่มากกว่า 10,000 ตร.ม.	4	7	408,027	4	4	222,858	-	-	-	-	-	-	More than 16 floors Area more than 10,000 sq.m.

ตาราง 1 จำนวนผู้ที่ได้รับอนุญาตให้ก่อสร้าง จำนวนสิ่งก่อสร้างและพื้นที่ของสิ่งก่อสร้างอาคารโรงเรียน จำแนกตามชนิดของอาคาร และเขตการปกครองกรุงเทพมหานครและปริมณฑล (ต่อ)

TABLE 1 NUMBER OF PERMITS, NUMBER AND AREA OF BUILDING CONSTRUCTION BY TYPE OF BUILDING AND AREA : BANGKOK AND VICINITY (Cont'd)

วัตถุประสงค์และชนิดของอาคาร	เขตเทศบาล Municipal Areas						นอกเขตเทศบาล Non-municipal Areas						Objective and Type of Building
	ก่อสร้างใหม่ New Construction			ต่อเติมดัดแปลง Addition, Alteration			ก่อสร้างใหม่ New Construction			ต่อเติมดัดแปลง Addition, Alteration			
	จำนวนที่อนุญาต Permitted Number		พื้นที่ก่อสร้าง (ตร.ม.)	จำนวนที่อนุญาต Permitted Number		พื้นที่ก่อสร้าง (ตร.ม.)	จำนวนที่อนุญาต Permitted Number		พื้นที่ก่อสร้าง (ตร.ม.)	จำนวนที่อนุญาต Permitted Number		พื้นที่ก่อสร้าง (ตร.ม.)	
	ราย Person	หลัง Unit	Construction Area (sq.m.)	ราย Person	หลัง Unit	Construction Area (Sq.m.)	ราย Person	หลัง Unit	Construction Area (sq.m.)	ราย Person	หลัง Unit	Construction Area (sq.m.)	
เพื่อการอุตสาหกรรมและโรงงาน	429	635	1,207,269	65	93	133,651	801	1,032	1,913,146	9	12	17,125	Industrial and Factory Building
เพื่อการบำบัดน้ำเสีย, ของเสีย	11	11	8,275	-	-	-	18	18	17,371	2	2	9,964	Sewerage Building
โรงไฟฟ้า/อาคารระบบพลังงานแสงอาทิตย์	4	4	1,550	4	4	4,347	4	4	18,293	1	1	1,100	Power House / Power Station / Solar energy Building
อาคารระบบประปาและโรงกรองน้ำ	1	1	2,251	-	-	-	3	3	1,249	-	-	-	Water Supply and Filter Plant
เพื่อการศึกษา	40	44	121,915	12	12	80,296	9	11	38,346	-	-	-	Educational Building
เพื่อการสาธารณสุข/โรงพยาบาล	10	10	95,326	5	6	188,957	2	3	19,059	-	-	-	Health/Hospital Building
เพื่อการขนส่ง	4	6	13,533	-	-	-	2	2	781	-	-	-	Transportation Building
เพื่อการเกษตร	2	2	2,852	-	-	-	17	21	47,103	-	-	-	Agricultural Building
เพื่อการบันเทิง	2	2	6,082	-	-	-	3	3	1,030	-	-	-	Entertainment
เพื่อประโยชน์อื่น ๆ เช่น อาคารเอนกประสงค์ อาคารจอดรถ, อื่นๆ	452	491	369,408	23	27	87,749	221	264	147,582	2	2	2,168	Others

ตาราง 1.1 จำนวนผู้ที่ได้รับอนุญาตให้ก่อสร้าง จำนวนสิ่งก่อสร้างและพื้นที่ของสิ่งก่อสร้างที่เป็นอาคารโรงเรียน จำแนกตามชนิดของอาคาร เขตการปกครอง และจังหวัด

TABLE 1.1 NUMBER OF PERMITS,NUMBER AND AREA OF BUILDING CONSTRUCTION BY TYPE OF BUILDING,AREA AND PROVINCE

จังหวัด/ วัตถุประสงค์และชนิดของอาคาร	เขตเทศบาล Municipal Areas						นอกเขตเทศบาล Non-municipal Areas						Province/ Objective and Type of Building	
	ก่อสร้างใหม่ New Construction			ต่อเติมดัดแปลง Addition,Alteration			ก่อสร้างใหม่ New Construction			ต่อเติมดัดแปลง Addition,Alteration				
	จำนวนที่อนุญาต Permitted Number		พื้นที่ก่อสร้าง (ตร.ม.) Construction	จำนวนที่อนุญาต Permitted Number		พื้นที่ก่อสร้าง (ตร.ม.) Construction	จำนวนที่อนุญาต Permitted Number		พื้นที่ก่อสร้าง (ตร.ม.) Construction	จำนวนที่อนุญาต Permitted Number		พื้นที่ก่อสร้าง (ตร.ม.) Construction		
	ราย Person	หลัง Unit	Area (sq.m.)	ราย Person	หลัง Unit	Area (Sq.m.)	ราย Person	หลัง Unit	Area (sq.m.)	ราย Person	หลัง Unit	Area (sq.m.)		
กรุงเทพมหานคร	12,468	27,322	12,568,849	354	870	3,977,537	-	-	-	-	-	-	Bangkok	
เพื่ออยู่อาศัย	10,566	24,716	9,292,043	231	723	1,389,858	-	-	-	-	-	-	Residential Building	
บ้านเดี่ยว	9,283	13,970	3,470,113	159	242	73,986	-	-	-	-	-	-	Detached House	
ไม้	504	554	47,244	4	4	486	-	-	-	-	-	-	Wood House	
คอนกรีต	8,603	13,238	3,400,961	153	236	73,395	-	-	-	-	-	-	Concrete House	
ครึ่งตึก ครึ่งไม้	176	178	21,908	2	2	105	-	-	-	-	-	-	Wood and Brick House	
บ้านแฝด	88	1,028	203,223	1	1	3,756	-	-	-	-	-	-	TwinHouse	
บ้านแถว(ทาวน์เฮ้าส์)	374	8,080	1,421,943	6	407	66,340	-	-	-	-	-	-	Townhouse	
ตึกแถวพักอาศัย	274	1,042	255,523	5	6	5,283	-	-	-	-	-	-	Rowhouse	
อาคารชุด	135	145	2,753,396	26	30	1,142,072	-	-	-	-	-	-	Condominium	
ต่ำกว่า 6 ชั้น														
พื้นที่น้อยกว่า 2,000 ตร.ม.	27	29	47,522	3	4	5,014	-	-	-	-	-	-	Lower Than 6 Floors	Area less than 2,000 sq.m.
พื้นที่ 2,000-9,999 ตร.ม.	9	9	57,677	2	3	27,262	-	-	-	-	-	-		Area 2,000-9,999 sq.m.
พื้นที่มากกว่า 10,000 ตร.ม.	-	-	-	1	1	16,340	-	-	-	-	-	-		Area more than 10,000 sq.m.
สูง 6-16 ชั้น														
พื้นที่น้อยกว่า 2,000 ตร.ม.	2	2	3,710	1	2	990	-	-	-	-	-	-	6-16 Floors	Area less than 2,000 sq.m.
พื้นที่ 2,000-9,999 ตร.ม.	40	44	293,230	7	8	58,512	-	-	-	-	-	-		Area 2,000-9,999 sq.m.
พื้นที่มากกว่า 10,000 ตร.ม.	3	3	61,770	-	-	-	-	-	-	-	-	-		Area more than 10,000 sq.m.
สูงกว่า 16 ชั้น														
พื้นที่ 2,000-9,999 ตร.ม.	2	3	29,967	-	-	-	-	-	-	-	-	-	More than 16 floors	Area 2,000-9,999 sq.m.
พื้นที่มากกว่า 10,000 ตร.ม.	52	55	2,259,520	12	12	1,033,954	-	-	-	-	-	-		Area more than 10,000 sq.m.
อาคารอยู่อาศัยรวม(แฟลต/อพาร์ทเมนท์/หอพัก)	412	451	1,187,845	34	37	98,421	-	-	-	-	-	-	Residential (Flat/Apartment/Dormitcry)	
ต่ำกว่า 6 ชั้น														
พื้นที่น้อยกว่า 2,000 ตร.ม.	279	298	364,585	15	16	10,259	-	-	-	-	-	-	Lower Than 6 Floors	Area less than 2,000 sq.m.
พื้นที่ 2,000-9,999 ตร.ม.	49	52	199,133	2	2	4,545	-	-	-	-	-	-		Area 2,000-9,999 sq.m.
พื้นที่มากกว่า 10,000 ตร.ม.	2	2	33,088	-	-	-	-	-	-	-	-	-		Area more than 10,000 sq.m.
สูง 6-16 ชั้น														
พื้นที่น้อยกว่า 2,000 ตร.ม.	9	9	12,786	2	2	2,151	-	-	-	-	-	-	6-16 Floors	Area less than 2,000 sq.m.
พื้นที่ 2,000-9,999 ตร.ม.	65	82	338,065	15	17	81,466	-	-	-	-	-	-		Area 2,000-9,999 sq.m.
พื้นที่มากกว่า 10,000 ตร.ม.	2	2	49,991	-	-	-	-	-	-	-	-	-		Area more than 10,000 sq.m.
สูงกว่า 16 ชั้น														
พื้นที่มากกว่า 10,000 ตร.ม.	6	6	190,197	-	-	-	-	-	-	-	-	-	More than 16 floor	Area more than 10,000 sq.m.

ตาราง 1.1 จำนวนผู้ที่ได้รับอนุญาตให้ก่อสร้าง จำนวนสิ่งก่อสร้างและพื้นที่ของสิ่งก่อสร้างที่เป็นอาคารโรงเรียน จำแนกตามชนิดของอาคาร เขตการปกครอง และจังหวัด (ต่อ)

TABLE 1.1 NUMBER OF PERMITS,NUMBER AND AREA OF BUILDING CONSTRUCTION BY TYPE OF BUILDING,AREA AND PROVINCE (Cont'd)

จังหวัด/ วัตถุประสงค์และชนิดของอาคาร	เขตเทศบาล Municipal Areas						นอกเขตเทศบาล Non-municipal Areas						Province/ Objective and Type of Building
	ก่อสร้างใหม่ New Construction			ต่อเติมดัดแปลง Addition,Alteration			ก่อสร้างใหม่ New Construction			ต่อเติมดัดแปลง Addition,Alteration			
	จำนวนที่อนุญาต Permitted Number		พื้นที่ก่อสร้าง (ตร.ม.) Construction	จำนวนที่อนุญาต Permitted Number		พื้นที่ก่อสร้าง (ตร.ม.) Construction	จำนวนที่อนุญาต Permitted Number		พื้นที่ก่อสร้าง (ตร.ม.) Construction	จำนวนที่อนุญาต Permitted Number		พื้นที่ก่อสร้าง (ตร.ม.) Construction	
	ราย Person	หลัง Unit	Area (sq.m.)	ราย Person	หลัง Unit	Area (Sq.m.)	ราย Person	หลัง Unit	Area (sq.m.)	ราย Person	หลัง Unit	Area (sq.m.)	
สมุทรปราการ	1,848	2,588	976,937	91	105	150,386	2,122	7,699	2,575,226	22	22	19,079	Samut Prakan
เพื่ออยู่อาศัย	1,578	2,215	613,553	30	30	5,244	1,522	6,847	1,326,508	14	14	4,738	Residential Building
บ้านเดี่ยว	785	1,201	325,786	27	27	4,999	1,139	3,073	667,014	13	13	3,313	Detached House
ไม้	36	36	3,002	-	-	-	93	97	9,730	-	-	-	Wood House
คอนกรีต	722	1,138	319,840	25	25	4,801	1,014	2,944	650,516	13	13	3,313	Concrete House
ครึ่งตึก ครึ่งไม้	27	27	2,944	2	2	198	32	32	6,768	-	-	-	Wood and Brick House
บ้านแฝด	435	436	93,562	-	-	-	193	552	67,420	-	-	-	TwinHouse
บ้านแถว(ทาวน์เฮ้าส์)	257	475	58,139	-	-	-	48	3,052	328,850	-	-	-	Townhouse
ตึกแถวพักอาศัย	42	44	24,790	2	2	70	44	44	23,208	1	1	1,425	Rowhouse
อาคารชุด	12	12	36,811	-	-	-	29	38	70,658	-	-	-	Condominium
ต่ำกว่า 6 ชั้น													
พื้นที่น้อยกว่า 2,000 ตร.ม.	-	-	-	-	-	-	18	27	37,371	-	-	-	Lower Than 6 Floors Area less than 2,000 sq.m.
พื้นที่ 2,000-9,999 ตร.ม.	6	6	23,385	-	-	-	6	6	21,997	-	-	-	Area 2,000-9,999 sq.m.
สูง 6-16 ชั้น													
พื้นที่น้อยกว่า 2,000 ตร.ม.	5	5	9,920	-	-	-	1	1	1,274	-	-	-	6-16 Floors Area less than 2,000 sq.m.
พื้นที่ 2,000-9,999 ตร.ม.	1	1	3,506	-	-	-	4	4	10,016	-	-	-	Area 2,000-9,999 sq.m.
อาคารอยู่อาศัยรวม(แฟลต/อพาร์ทเมนท์/หอพัก)	47	47	74,465	1	1	175	69	88	169,358	-	-	-	Residential (Flat/Apartment/Dormitcry)
ต่ำกว่า 6 ชั้น													
พื้นที่น้อยกว่า 2,000 ตร.ม.	30	30	31,321	1	1	175	40	59	69,193	-	-	-	Lower Than 6 Floors Area less than 2,000 sq.m.
พื้นที่ 2,000-9,999 ตร.ม.	8	8	26,271	-	-	-	21	21	67,629	-	-	-	Area 2,000-9,999 sq.m.
พื้นที่มากกว่า 10,000 ตร.ม.	-	-	-	-	-	-	1	1	14,805	-	-	-	Area more than 10,000 sq.m.
สูง 6-16 ชั้น													
พื้นที่น้อยกว่า 2,000 ตร.ม.	5	5	5,546	-	-	-	4	4	6,646	-	-	-	6-16 Floors Area less than 2,000 sq.m.
พื้นที่ 2,000-9,999 ตร.ม.	4	4	11,327	-	-	-	3	3	11,085	-	-	-	Area 2,000-9,999 sq.m.
เพื่อการพาณิชย์(ตึกแถว/อาคาร/ภัตตาคาร)	100	133	74,140	7	7	77,074	264	439	279,463	2	2	1,014	Commercial Building (Rowhouse/Building/Restaurants)
สูง 1-3 ชั้น													
พื้นที่น้อยกว่า 2,000 ตร.ม.	88	119	43,467	3	3	578	243	417	174,714	2	2	1,014	1-3 floors Area less than 2,000 sq.m.
พื้นที่ 2,000-9,999 ตร.ม.	8	8	26,934	-	-	-	17	18	76,224	-	-	-	Area 2,000-9,999 sq.m.
พื้นที่มากกว่า 10,000 ตร.ม.	-	-	-	1	1	74,620	2	2	23,638	-	-	-	Area more than 10,000 sq.m.
สูงกว่า 3 ชั้น													
พื้นที่น้อยกว่า 2,000 ตร.ม.	4	6	3,739	3	3	1,876	1	1	1,456	-	-	-	More than 3 floors Area less than 2,000 sq.m.
พื้นที่ 2,000-9,999 ตร.ม.	-	-	-	-	-	-	1	1	3,431	-	-	-	Area 2,000-9,999 sq.m.
อาคารสำนักงาน	21	23	29,987	5	5	2,028	56	84	304,830	1	1	221	Office Building
ต่ำกว่า 6 ชั้น													
พื้นที่น้อยกว่า 2,000 ตร.ม.	21	23	29,987	5	5	2,028	41	41	42,770	1	1	221	Lower Than 6 Floors Area less than 2,000 sq.m.
พื้นที่ 2,000-9,999 ตร.ม.	-	-	-	-	-	-	13	41	217,424	-	-	-	Area 2,000-9,999 sq.m.
พื้นที่มากกว่า 10,000 ตร.ม.	-	-	-	-	-	-	2	2	44,636	-	-	-	Area more than 10,000 sq.m.
โรงแรม	1	1	1,566	1	1	3,118	1	1	6,931	-	-	-	Hotel
ต่ำกว่า 6 ชั้น													
พื้นที่น้อยกว่า 2,000 ตร.ม.	1	1	1,566	-	-	-	-	-	-	-	-	-	Lower Than 6 Floors Area less than 2,000 sq.m.
พื้นที่ 2,000-9,999 ตร.ม.	-	-	-	1	1	3,118	-	-	-	-	-	-	Area 2,000-9,999 sq.m.
สูง 6-16 ชั้น													
พื้นที่ 2,000-9,999 ตร.ม.	-	-	-	-	-	-	1	1	6,931	-	-	-	6-16 Floors Area 2,000-9,999 sq.m.

ตาราง 1.1 จำนวนผู้ที่ได้รับอนุญาตให้ก่อสร้าง จำนวนสิ่งก่อสร้างและพื้นที่ของสิ่งก่อสร้างที่เป็นอาคารโรงงาน จำแนกตามชนิดของอาคาร เขตการปกครอง และจังหวัด (ต่อ)

TABLE 1.1 NUMBER OF PERMITS,NUMBER AND AREA OF BUILDING CONSTRUCTION BY TYPE OF BUILDING,AREA AND PROVINCE (Cont'd)

จังหวัด/ วัตถุประสงค์และชนิดของอาคาร	เขตเทศบาล Municipal Areas						นอกเขตเทศบาล Non-municipal Areas						Province/ Objective and Type of Building	
	ก่อสร้างใหม่ New Construction			ต่อเติมดัดแปลง Addition,Alteration			ก่อสร้างใหม่ New Construction			ต่อเติมดัดแปลง Addition,Alteration				
	จำนวนที่อนุญาต Permitted Number		พื้นที่ก่อสร้าง (ตร.ม.) Construction Area (sq.m.)	จำนวนที่อนุญาต Permitted Number		พื้นที่ก่อสร้าง (ตร.ม.) Construction Area (Sq.m.)	จำนวนที่อนุญาต Permitted Number		พื้นที่ก่อสร้าง (ตร.ม.) Construction Area (sq.m.)	จำนวนที่อนุญาต Permitted Number		พื้นที่ก่อสร้าง (ตร.ม.) Construction Area (sq.m.)		
	ราย Person	หลัง Unit		ราย Person	หลัง Unit		ราย Person	หลัง Unit		ราย Person	หลัง Unit			
เพื่อการอุตสาหกรรมและโรงงาน	78	146	233,234	35	48	56,065	201	250	570,552	2	2	9,838	Industrial and Factory Building	
เพื่อการบำบัดน้ำเสีย,ของเสีย	1	1	3,040	-	-	-	7	7	1,437	-	-	-	Sewerage Building	
โรงไฟฟ้า/อาคารระบบพลังงานแสงอาทิตย์	-	-	-	1	1	4,212	3	3	17,549	1	1	1,100	Power House / Power Station / Solar energy Building	
อาคารระบบประปาและโรงกรองน้ำ	-	-	-	-	-	-	1	1	271	-	-	-	Water Supply and Filter Plant	
เพื่อการศึกษา	1	1	1,910	1	1	256	5	5	25,086	-	-	-	Educational Building	
เพื่อการสาธารณสุข/โรงพยาบาล	-	-	-	-	-	-	1	1	1,918	-	-	-	Health/Hospital Building	
เพื่อการขนส่ง	-	-	-	-	-	-	1	1	253	-	-	-	Transportation Building	
เพื่อการบันเทิง	-	-	-	-	-	-	2	2	501	-	-	-	Entertainment	
เพื่อประโยชน์อื่นๆ	68	68	19,507	11	12	2,389	58	58	39,927	2	2	2,168	Others	
นนทบุรี	1,742	7,438	1,761,708	73	93	86,830	1,708	7,155	1,771,806	17	17	8,610	Nonthaburi	
เพื่ออยู่อาศัย	1,497	7,088	1,444,041	59	79	13,350	1,424	6,235	994,790	14	14	1,404	Residential Building	
บ้านเดี่ยว	1,304	3,131	539,520	49	68	9,425	1,302	3,135	611,466	14	14	1,404	Detached House	
ไม้	110	147	21,683	2	21	5,075	152	156	16,027	-	-	-	Wood House	
คอนกรีต	1,154	2,943	511,902	47	47	4,350	1,074	2,902	586,137	14	14	1,404	Concrete House	
ครึ่งตึก ครึ่งไม้	40	41	5,935	-	-	-	76	77	9,302	-	-	-	Wood and Brick House	
บ้านแฝด	13	598	65,025	-	-	-	7	1,192	70,342	-	-	-	TwinHouse	
บ้านแถว(ทาวน์เฮ้าส์)	68	3,098	312,359	1	1	74	26	1,774	159,236	-	-	-	Townhouse	
ตึกแถวพักอาศัย	29	170	32,043	1	1	380	57	95	27,059	-	-	-	Rowhouse	
อาคารชุด	25	29	148,582	1	1	228	10	12	80,782	-	-	-	Condominium	
ต่ำกว่า 6 ชั้น	พื้นที่น้อยกว่า 2,000 ตร.ม.	3	3	3,287	1	1	228	7	7	9,762	-	-	-	Lower Than 6 Floors Area less than 2,000 sq.m.
	พื้นที่ 2,000-9,999 ตร.ม.	2	2	6,099	-	-	-	1	1	9,973	-	-	-	Area 2,000-9,999 sq.m.
สูง 6-16 ชั้น	พื้นที่ 2,000-9,999 ตร.ม.	20	24	139,196	-	-	-	1	3	23,415	-	-	-	6 - 16 Floors Area 2,000-9,999 sq.m.
	พื้นที่มากกว่า 10,000 ตร.ม.	-	-	-	-	-	-	1	1	37,632	-	-	-	Area more than 10,000 sq.m.
อาคารอยู่อาศัยรวม(แฟลต/อพาร์ทเมนท์/หอพัก)	58	62	346,512	7	8	3,243	22	27	45,905	-	-	-	Residential (Flat/Apartment/Dormitcry)	
ต่ำกว่า 6 ชั้น	พื้นที่น้อยกว่า 2,000 ตร.ม.	19	19	18,876	5	5	1,610	15	20	20,477	-	-	-	Lower Than 6 Floors Area less than 2,000 sq.m.
	พื้นที่ 2,000-9,999 ตร.ม.	4	4	15,086	-	-	-	6	6	15,967	-	-	-	Area 2,000-9,999 sq.m.
	พื้นที่มากกว่า 10,000 ตร.ม.	1	1	20,562	-	-	-	-	-	-	-	-	-	Area more than 10,000 sq.m.
สูง 6-16 ชั้น	พื้นที่น้อยกว่า 2,000 ตร.ม.	1	1	1,244	2	3	1,633	-	-	-	-	-	-	6-16 Floors Area less than 2,000 sq.m.
	พื้นที่ 2,000-9,999 ตร.ม.	29	30	110,072	-	-	-	1	1	9,461	-	-	-	Area 2,000-9,999 sq.m.
	พื้นที่มากกว่า 10,000 ตร.ม.	2	2	71,742	-	-	-	-	-	-	-	-	-	Area more than 10,000 sq.m.
สูงกว่า 16 ชั้น	พื้นที่ 2,000-9,999 ตร.ม.	1	4	39,776	-	-	-	-	-	-	-	-	-	More than 16 floors Area 2,000-9,999 sq.m.
	พื้นที่มากกว่า 10,000 ตร.ม.	1	1	69,154	-	-	-	-	-	-	-	-	-	Area more than 10,000 sq.m.

ตาราง 1.1 จำนวนผู้ที่ได้รับอนุญาตให้ก่อสร้าง จำนวนสิ่งก่อสร้างและพื้นที่ของสิ่งก่อสร้างที่เป็นอาคารโรงเรียน จำแนกตามชนิดของอาคาร เขตการปกครอง และจังหวัด (ต่อ)

TABLE 1.1 NUMBER OF PERMITS, NUMBER AND AREA OF BUILDING CONSTRUCTION BY TYPE OF BUILDING, AREA AND PROVINCE (Cont'd)

จังหวัด/ วัตถุประสงค์และชนิดของอาคาร	เขตเทศบาล Municipal Areas						นอกเขตเทศบาล Non-municipal Areas						Province/ Objective and Type of Building
	ก่อสร้างใหม่ New Construction			ต่อเติมดัดแปลง Addition, Alteration			ก่อสร้างใหม่ New Construction			ต่อเติมดัดแปลง Addition, Alteration			
	จำนวนที่อนุญาต Permitted Number		พื้นที่ก่อสร้าง (ตร.ม.) Construction Area (sq.m.)	จำนวนที่อนุญาต Permitted Number		พื้นที่ก่อสร้าง (ตร.ม.) Construction Area (Sq.m.)	จำนวนที่อนุญาต Permitted Number		พื้นที่ก่อสร้าง (ตร.ม.) Construction Area (sq.m.)	จำนวนที่อนุญาต Permitted Number		พื้นที่ก่อสร้าง (ตร.ม.) Construction Area (sq.m.)	
	ราย Person	หลัง Unit		ราย Person	หลัง Unit		ราย Person	หลัง Unit		ราย Person	หลัง Unit		
เพื่อการพาณิชย์(ตึกแถว/อาคาร/ภัตตาคาร)	162	259	150,069	4	4	1,601	129	712	436,900	2	2	5,870	Commercial Building (Rowhouse/Building/Restaurants)
สูง 1-3 ชั้น	138	202	80,708	4	4	1,601	115	646	110,834	1	1	616	1-3 floors
พื้นที่น้อยกว่า 2,000 ตร.ม.													Area less than 2,000 sq.m.
พื้นที่ 2,000-9,999 ตร.ม.	3	4	18,463	-	-	-	2	10	21,032	1	1	5,254	Area 2,000-9,999 sq.m.
พื้นที่มากกว่า 10,000 ตร.ม.	2	2	34,102	-	-	-	-	-	-	-	-	-	Area more than 10,000 sq.m.
สูงกว่า 3 ชั้น	19	51	16,796	-	-	-	10	53	11,750	-	-	-	More than 3 floors
พื้นที่น้อยกว่า 2,000 ตร.ม.													Area less than 2,000 sq.m.
พื้นที่ 2,000-9,999 ตร.ม.	-	-	-	-	-	-	1	1	2,040	-	-	-	Area 2,000-9,999 sq.m.
พื้นที่มากกว่า 10,000 ตร.ม.	-	-	-	-	-	-	1	2	291,244	-	-	-	Area more than 10,000 sq.m.
อาคารสำนักงาน	43	44	72,201	3	3	1,874	28	28	175,335	1	1	1,336	Office Building
ต่ำกว่า 6 ชั้น	32	33	30,061	3	3	1,874	25	25	26,342	1	1	1,336	Lower Than 6 Floors
พื้นที่น้อยกว่า 2,000 ตร.ม.													Area less than 2,000 sq.m.
พื้นที่ 2,000-9,999 ตร.ม.	10	10	33,187	-	-	-	1	1	3,307	-	-	-	Area 2,000-9,999 sq.m.
พื้นที่มากกว่า 10,000 ตร.ม.	-	-	-	-	-	-	2	2	145,686	-	-	-	Area more than 10,000 sq.m.
สูง 6 -16 ชั้น	1	1	8,953	-	-	-	-	-	-	-	-	-	6 - 16 Floors
พื้นที่ 2,000-9,999 ตร.ม.													Area 2,000-9,999 sq.m.
โรงแรม	1	1	39,004	2	2	1,904	-	-	-	-	-	-	Hotel
ต่ำกว่า 6 ชั้น	-	-	-	1	1	1,803	-	-	-	-	-	-	Lower Than 6 Floors
พื้นที่น้อยกว่า 2,000 ตร.ม.													Area less than 2,000 sq.m.
พื้นที่มากกว่า 10,000 ตร.ม.	1	1	39,004	-	-	-	-	-	-	-	-	-	Area more than 10,000 sq.m.
สูง 6-16 ชั้น	-	-	-	1	1	101	-	-	-	-	-	-	6-16 Floors
พื้นที่น้อยกว่า 2,000 ตร.ม.													Area less than 2,000 sq.m.
เพื่อการอุตสาหกรรมและโรงงาน	7	12	23,857	1	1	234	85	113	128,144	-	-	-	Industrial and Factory Building
เพื่อการบำบัดน้ำเสีย,ของเสีย	-	-	-	-	-	-	1	1	3,186	-	-	-	Sewerage Building
โรงไฟฟ้า/อาคารระบบพลังงานแสงอาทิตย์	-	-	-	-	-	-	1	1	744	-	-	-	Power House / Power Station / Solar energy Building
อาคารระบบประปาและโรงกรองน้ำ	-	-	-	-	-	-	1	1	384	-	-	-	Water Supply and Filter Plant
เพื่อการศึกษา	2	2	4,485	-	-	-	-	-	-	-	-	-	Educational Building
เพื่อการสาธารณสุข/โรงพยาบาล	2	2	13,392	-	-	-	-	-	-	-	-	-	Health/Hospital Building
เพื่อการขนส่ง	-	-	-	-	-	-	1	1	528	-	-	-	Transportation Building
เพื่อการเกษตร	1	1	860	-	-	-	1	1	72	-	-	-	Agricultural Building
เพื่อการบันเทิง	1	1	398	-	-	-	-	-	-	-	-	-	Entertainment
เพื่อประโยชน์อื่นๆ เช่น อาคารเอนกประสงค์ อาคารจอดรถ,อื่นๆ	26	28	13,401	4	4	67,867	37	62	31,723	-	-	-	Others

ตาราง 1.1 จำนวนผู้ที่ได้รับอนุญาตให้ก่อสร้าง จำนวนสิ่งก่อสร้างและพื้นที่ของสิ่งก่อสร้างที่เป็นอาคารโรงเรียน จำแนกตามชนิดของอาคาร เขตการปกครอง และจังหวัด (ต่อ)

TABLE 1.1 NUMBER OF PERMITS,NUMBER AND AREA OF BUILDING CONSTRUCTION BY TYPE OF BUILDING,AREA AND PROVINCE (Cont'd)

จังหวัด/ วัตถุประสงค์และชนิดของอาคาร	เขตเทศบาล Municipal Areas						นอกเขตเทศบาล Non-municipal Areas						Province/ Objective and Type of Building
	ก่อสร้างใหม่ New Construction			ต่อเติมดัดแปลง Addition,Alteration			ก่อสร้างใหม่ New Construction			ต่อเติมดัดแปลง Addition,Alteration			
	จำนวนที่อนุญาต Permitted Number		พื้นที่ก่อสร้าง (ตร.ม.) Construction	จำนวนที่อนุญาต Permitted Number		พื้นที่ก่อสร้าง (ตร.ม.) Construction	จำนวนที่อนุญาต Permitted Number		พื้นที่ก่อสร้าง (ตร.ม.) Construction	จำนวนที่อนุญาต Permitted Number		พื้นที่ก่อสร้าง (ตร.ม.) Construction	
	ราย Person	หลัง Unit	Area (sq.m.)	ราย Person	หลัง Unit	Area (Sq.m.)	ราย Person	หลัง Unit	Area (sq.m.)	ราย Person	หลัง Unit	Area (sq.m.)	
พทุมธานี	2,207	7,878	2,171,505	35	36	12,063	2,084	4,166	1,024,197	1	1	147	Pathum Thani
เพื่ออยู่อาศัย	1,739	6,588	1,184,233	27	27	3,737	1,800	3,771	512,723	-	-	-	Residential Building
บ้านเดี่ยว	1,512	4,422	657,057	18	18	2,237	1,726	3,050	404,704	-	-	-	Detached House
ไม้	116	116	10,082	3	3	438	218	219	17,719	-	-	-	Wood House
คอนกรีต	1,296	4,200	633,733	15	15	1,799	1,371	2,693	369,258	-	-	-	Concrete House
ครึ่งตึก ครึ่งไม้	100	106	13,242	-	-	-	137	138	17,727	-	-	-	Wood and Brick House
บ้านแฝด	12	601	61,802	-	-	-	5	184	23,028	-	-	-	TwinHouse
บ้านแถว(ทาวน์เฮ้าส์)	30	1,337	148,016	1	1	180	11	456	52,312	-	-	-	Townhouse
ตึกแถวพักอาศัย	130	159	28,446	-	-	-	42	65	13,518	-	-	-	Rowhouse
อาคารชุด	11	16	88,437	7	7	1,178	1	1	1,815	-	-	-	Condominium
ต่ำกว่า 6 ชั้น													
พื้นที่น้อยกว่า 2,000 ตร.ม.	5	5	5,714	6	6	938	1	1	1,815	-	-	-	Lower Than 6 Floors Area less than 2,000 sq.m.
พื้นที่ 2,000-9,999 ตร.ม.	3	3	8,475	-	-	-	-	-	-	-	-	-	Area 2,000-9,999 sq.m.
สูง 6-16 ชั้น													
พื้นที่น้อยกว่า 2,000 ตร.ม.	1	1	1,306	1	1	240	-	-	-	-	-	-	6-16 Floors Area less than 2,000 sq.m.
พื้นที่ 2,000-9,999 ตร.ม.	1	1	3,928	-	-	-	-	-	-	-	-	-	Area 2,000-9,999 sq.m.
พื้นที่มากกว่า 10,000 ตร.ม.	1	6	69,014	-	-	-	-	-	-	-	-	-	Area more than 10,000 sq.m.
อาคารอยู่อาศัยรวม(แฟลต/อพาร์ทเมนท์/หอพัก)	44	53	200,475	1	1	142	15	15	17,346	-	-	-	Residential (Flat/Apartment/Dormitory)
ต่ำกว่า 6 ชั้น													
พื้นที่น้อยกว่า 2,000 ตร.ม.	22	22	24,051	1	1	142	14	14	14,274	-	-	-	Lower Than 6 Floors Area less than 2,000 sq.m.
พื้นที่ 2,000-9,999 ตร.ม.	10	10	32,214	-	-	-	1	1	3,072	-	-	-	Area 2,000-9,999 sq.m.
สูง 6-16 ชั้น													
พื้นที่น้อยกว่า 2,000 ตร.ม.	1	1	1,431	-	-	-	-	-	-	-	-	-	6-16 Floors Area less than 2,000 sq.m.
พื้นที่ 2,000-9,999 ตร.ม.	10	19	126,624	-	-	-	-	-	-	-	-	-	Area 2,000-9,999 sq.m.
พื้นที่มากกว่า 10,000 ตร.ม.	1	1	16,155	-	-	-	-	-	-	-	-	-	Area more than 10,000 sq.m.
เพื่อการพาณิชย์(ตึกแถว/อาคาร/ภัตตาคาร)	199	901	289,393	1	1	376	88	108	74,865	-	-	-	Commercial Building (Rowhouse/Building/Restaurants)
สูง 1-3 ชั้น													
พื้นที่น้อยกว่า 2,000 ตร.ม.	157	647	170,009	1	1	376	81	101	48,158	-	-	-	1-3 floors Area less than 2,000 sq.m.
พื้นที่ 2,000-9,999 ตร.ม.	5	6	21,378	-	-	-	5	5	20,150	-	-	-	Area 2,000-9,999 sq.m.
สูงกว่า 3 ชั้น													
พื้นที่น้อยกว่า 2,000 ตร.ม.	31	240	79,347	-	-	-	1	1	1,254	-	-	-	More than 3 floors Area less than 2,000 sq.m.
พื้นที่ 2,000-9,999 ตร.ม.	6	8	18,659	-	-	-	1	1	5,303	-	-	-	Area 2,000-9,999 sq.m.
อาคารสำนักงาน	15	16	20,507	-	-	-	7	7	15,419	1	1	147	Office Building
ต่ำกว่า 6 ชั้น													
พื้นที่น้อยกว่า 2,000 ตร.ม.	12	12	10,631	-	-	-	5	5	6,360	1	1	147	Lower Than 6 Floors Area less than 2,000 sq.m.
พื้นที่ 2,000-9,999 ตร.ม.	3	4	9,876	-	-	-	2	2	9,059	-	-	-	Area 2,000-9,999 sq.m.
โรงแรม	4	4	3,546	-	-	-	-	-	-	-	-	-	Hotel
ต่ำกว่า 6 ชั้น													
พื้นที่น้อยกว่า 2,000 ตร.ม.	4	4	3,546	-	-	-	-	-	-	-	-	-	Lower Than 6 Floors Area less than 2,000 sq.m.

ตาราง 1.1 จำนวนผู้ที่ได้รับอนุญาตให้ก่อสร้าง จำนวนสิ่งก่อสร้างและพื้นที่ของสิ่งก่อสร้างที่เป็นอาคารโรงงาน จำแนกตามชนิดของอาคาร เขตการปกครอง และจังหวัด (ต่อ)

TABLE 1.1 NUMBER OF PERMITS,NUMBER AND AREA OF BUILDING CONSTRUCTION BY TYPE OF BUILDING,AREA AND PROVINCE (Cont'd)

จังหวัด/ วัตถุประสงค์และชนิดของอาคาร	เขตเทศบาล Municipal Areas						นอกเขตเทศบาล Non-municipal Areas						Province/ Objective and Type of Building
	ก่อสร้างใหม่ New Construction			ต่อเติมดัดแปลง Addition,Alteration			ก่อสร้างใหม่ New Construction			ต่อเติมดัดแปลง Addition,Alteration			
	จำนวนที่อนุญาต Permitted Number		พื้นที่ก่อสร้าง (ตร.ม.) Construction Area (sq.m.)	จำนวนที่อนุญาต Permitted Number		พื้นที่ก่อสร้าง (ตร.ม.) Construction Area (Sq.m.)	จำนวนที่อนุญาต Permitted Number		พื้นที่ก่อสร้าง (ตร.ม.) Construction Area (sq.m.)	จำนวนที่อนุญาต Permitted Number		พื้นที่ก่อสร้าง (ตร.ม.) Construction Area (sq.m.)	
	ราย Person	หลัง Unit		ราย Person	หลัง Unit		ราย Person	หลัง Unit		ราย Person	หลัง Unit		
เพื่อการอุตสาหกรรมและโรงงาน	163	273	570,019	5	6	7,822	137	218	395,141	-	-	-	Industrial and Factory Building
เพื่อการบำบัดน้ำเสีย,ของเสีย	6	6	2,652	-	-	-	2	2	963	-	-	-	Sewerage Building
โรงไฟฟ้า/อาคารระบบพลังงานแสงอาทิตย์	4	4	1,550	1	1	24	-	-	-	-	-	-	Power House / Power Station / Solar energy Building
อาคารระบบประปาและโรงกรองน้ำ	-	-	-	-	-	-	1	1	594	-	-	-	Water Supply and Filter Plant
เพื่อการศึกษา	3	6	22,472	1	1	104	1	1	1,196	-	-	-	Educational Building
เพื่อการเกษตร	-	-	-	-	-	-	4	4	1,391	-	-	-	Agricultural Building
เพื่อประโยชน์อื่นๆ เช่น อาคารเอนกประสงค์ อาคารจอดรถ,อื่นๆ	74	80	77,133	-	-	-	44	54	21,905	-	-	-	Others
นครปฐม	1,191	3,370	721,630	13	14	6,340	3,337	6,339	1,118,017	19	21	11,755	Nakhon Pathom
เพื่ออยู่อาศัย	978	3,047	531,677	4	4	1,686	3,025	5,893	748,678	10	10	1,200	Residential Building
บ้านเดี่ยว	865	1,879	283,008	4	4	1,686	2,868	3,907	524,213	10	10	1,200	Detached House
ไม้	13	17	1,677	-	-	-	130	130	11,859	-	-	-	Wood House
คอนกรีต	841	1,851	279,004	4	4	1,686	2,687	3,726	503,705	10	10	1,200	Concrete House
ครึ่งตึก ครึ่งไม้	11	11	2,327	-	-	-	51	51	8,649	-	-	-	Wood and Brick House
บ้านแฝด	7	170	28,546	-	-	-	9	912	101,379	-	-	-	TwinHouse
บ้านแถว(ทาวนเฮ้าส์)	40	850	80,911	-	-	-	70	671	46,509	-	-	-	Townhouse
ตึกแถวพักอาศัย	49	122	33,713	-	-	-	61	385	44,719	-	-	-	Rowhouse
อาคารชุด	3	6	43,463	-	-	-	2	2	6,374	-	-	-	Condominium
ต่ำกว่า 6 ชั้น	1	1	1,482	-	-	-	-	-	-	-	-	-	Lower Than 6 Floors
พื้นที่น้อยกว่า 2,000 ตร.ม.													Area less than 2,000 sq.m.
พื้นที่ 2,000-9,999 ตร.ม.	1	1	2,396	-	-	-	1	1	2,518	-	-	-	Area 2,000-9,999 sq.m.
สูง 6 - 16 ชั้น	1	4	39,585	-	-	-	1	1	3,856	-	-	-	6 16 Floors
พื้นที่ 2,000-9,999 ตร.ม.													Area 2,000-9,999 sq.m.
อาคารอยู่อาศัยรวม(แฟลต/อพาร์ทเมนท์/หอพัก)	14	20	62,036	-	-	-	15	16	25,484	-	-	-	Residential (Flat/Apartment/Dormitory)
ต่ำกว่า 6 ชั้น	9	13	16,094	-	-	-	10	11	14,119	-	-	-	Lower Than 6 Floors
พื้นที่น้อยกว่า 2,000 ตร.ม.													Area less than 2,000 sq.m.
พื้นที่ 2,000-9,999 ตร.ม.	1	2	11,208	-	-	-	5	5	11,365	-	-	-	Area 2,000-9,999 sq.m.
สูง 6 - 16 ชั้น	4	5	34,734	-	-	-	-	-	-	-	-	-	6 16 Floors
พื้นที่ 2,000-9,999 ตร.ม.													Area 2,000-9,999 sq.m.
เพื่อการพาณิชย์(ตึกแถว/อาคาร/ภัตตาคาร)	127	230	103,990	2	3	1,910	141	215	116,238	4	6	3,435	Commercial Building (Rowhouse/Building/Restaurants)
สูง 1-3 ชั้น	115	218	83,252	2	3	1,910	125	171	65,714	2	2	810	1-3 floors
พื้นที่น้อยกว่า 2,000 ตร.ม.													Area less than 2,000 sq.m.
พื้นที่ 2,000-9,999 ตร.ม.	2	2	8,726	-	-	-	9	9	35,248	1	1	2,380	Area 2,000-9,999 sq.m.
สูงกว่า 3 ชั้น	9	9	5,145	-	-	-	5	33	6,606	1	3	245	More than 3 floors
พื้นที่น้อยกว่า 2,000 ตร.ม.													Area less than 2,000 sq.m.
พื้นที่ 2,000-9,999 ตร.ม.	1	1	6,867	-	-	-	2	2	8,670	-	-	-	Area 2,000-9,999 sq.m.
อาคารสำนักงาน	6	6	7,108	-	-	-	15	23	25,193	-	-	-	Office Building
ต่ำกว่า 6 ชั้น	6	6	7,108	-	-	-	11	19	12,887	-	-	-	Lower Than 6 Floors
พื้นที่น้อยกว่า 2,000 ตร.ม.													Area less than 2,000 sq.m.
พื้นที่ 2,000-9,999 ตร.ม.	-	-	-	-	-	-	4	4	12,306	-	-	-	Area 2,000-9,999 sq.m.

ตาราง 1.1 จำนวนผู้ที่ได้รับอนุญาตให้ก่อสร้าง จำนวนสิ่งก่อสร้างและพื้นที่ของสิ่งก่อสร้างที่เป็นอาคารโรงเรียน จำแนกตามชนิดของอาคาร เขตการปกครอง และจังหวัด (ต่อ)

TABLE 1.1 NUMBER OF PERMITS,NUMBER AND AREA OF BUILDING CONSTRUCTION BY TYPE OF BUILDING,AREA AND PROVINCE (Cont'd)

จังหวัด/ วัตถุประสงค์และชนิดของอาคาร	เขตเทศบาล Municipal Areas						นอกเขตเทศบาล Non-municipal Areas						Province/ Objective and Type of Building
	ก่อสร้างใหม่ New Construction			ต่อเติมดัดแปลง Addition,Alteration			ก่อสร้างใหม่ New Construction			ต่อเติมดัดแปลง Addition,Alteration			
	จำนวนที่อนุญาต Permitted Number		พื้นที่ก่อสร้าง (ตร.ม.) Construction Area (sq.m.)	จำนวนที่อนุญาต Permitted Number		พื้นที่ก่อสร้าง (ตร.ม.) Construction Area (Sq.m.)	จำนวนที่อนุญาต Permitted Number		พื้นที่ก่อสร้าง (ตร.ม.) Construction Area (sq.m.)	จำนวนที่อนุญาต Permitted Number		พื้นที่ก่อสร้าง (ตร.ม.) Construction Area (sq.m.)	
	ราย Person	หลัง Unit		ราย Person	หลัง Unit		ราย Person	หลัง Unit		ราย Person	หลัง Unit		
โรงแรม	1	2	2,864	-	-	-	2	13	1,655	1	1	792	Hotel
ต่ำกว่า 6 ชั้น	1	2	2,864	-	-	-	2	13	1,655	1	1	792	Lower Than 6 Floors Area less than 2,000 sq.m.
เพื่อการอุตสาหกรรมและโรงงาน	28	32	45,705	4	4	2,604	70	102	131,567	4	4	6,328	Industrial and Factory Building
เพื่อการบำบัดน้ำเสีย,ของเสีย	3	3	2,493	-	-	-	3	3	832	-	-	-	Sewerage Building
โรงไฟฟ้า/อาคารระบบพลังงานแสงอาทิตย์	-	-	-	2	2	111	-	-	-	-	-	-	Power House / Power Station / Solar energy Building
เพื่อการศึกษา	2	3	2,338	-	-	-	2	4	7,078	-	-	-	Educational Building
เพื่อการเกษตร	-	-	-	-	-	-	10	14	44,830	-	-	-	Agricultural Building
เพื่อประโยชน์อื่นๆ เช่น อาคารเอนกประสงค์ อาคารจอดรถ,อื่นๆ	46	47	25,455	1	1	29	69	72	41,946	-	-	-	Others
สมุทรสาคร	1,157	1,442	651,069	7	7	30,445	1,504	3,104	1,281,040	9	12	12,545	Samut Sakon
เพื่ออยู่อาศัย	916	1,158	285,957	-	-	-	1,091	2,607	478,843	3	3	1,458	Residential Building
บ้านเดี่ยว	790	922	122,550	-	-	-	950	1,398	221,671	3	3	1,458	Detached House
ไม้	98	98	6,645	-	-	-	78	83	6,436	-	-	-	Wood House
คอนกรีต	664	796	111,806	-	-	-	858	1,301	213,448	3	3	1,458	Concrete House
ครึ่งตึก ครึ่งไม้	28	28	4,099	-	-	-	14	14	1,787	-	-	-	Wood and Brick House
บ้านแฝด	1	46	20,308	-	-	-	2	56	6,034	-	-	-	TwinHouse
บ้านแถว(ทาว์นเฮ้าส์)	14	31	10,300	-	-	-	23	827	117,817	-	-	-	Townhouse
ตึกแถวพักอาศัย	94	137	56,139	-	-	-	86	295	80,347	-	-	-	Rowhouse
อาคารชุด	1	1	3,661	-	-	-	-	-	-	-	-	-	Condominium
ต่ำกว่า 6 ชั้น	1	1	3,661	-	-	-	-	-	-	-	-	-	Lower Than 6 Floors Area 2,000-9,999 sq.m.
อาคารอยู่อาศัยรวม(แฟลต/อพาร์ทเมนท์/หอพัก)	16	21	72,999	-	-	-	30	31	52,974	-	-	-	Residential (Flat/Apartment/Dormitcry)
ต่ำกว่า 6 ชั้น	7	7	8,704	-	-	-	23	23	31,229	-	-	-	Lower Than 6 Floors Area less than 2,000 sq.m.
พื้นที่ 2,000-9,999 ตร.ม.	9	14	64,295	-	-	-	4	5	11,269	-	-	-	Area 2,000-9,999 sq.m.
สูง 6-16 ชั้น	-	-	-	-	-	-	3	3	10,476	-	-	-	6-16 Floors Area 2,000-9,999 sq.m.
เพื่อการพาณิชย์(ตึกแถว/อาคาร/ภัตตาคาร)	80	104	72,565	-	-	-	69	106	46,866	1	1	164	Commercial Building (Rowhouse/Building/Restaurants)
สูง 1-3 ชั้น	74	98	65,060	-	-	-	53	85	30,666	1	1	164	1-3 floors Area less than 2,000 sq.m.
พื้นที่ 2,000-9,999 ตร.ม.	2	2	4,470	-	-	-	2	2	7,943	-	-	-	Area 2,000-9,999 sq.m.
สูงกว่า 3 ชั้น	3	3	970	-	-	-	13	18	6,226	-	-	-	More than 3 floors Area less than 2,000 sq.m.
พื้นที่ 2,000-9,999 ตร.ม.	1	1	2,065	-	-	-	1	1	2,031	-	-	-	Area 2,000-9,999 sq.m.
อาคารสำนักงาน	14	14	24,128	1	1	318	13	13	21,089	-	-	-	Office Building
ต่ำกว่า 6 ชั้น	9	9	7,100	1	1	318	12	12	13,309	-	-	-	Lower Than 6 Floors Area less than 2,000 sq.m.
พื้นที่ 2,000-9,999 ตร.ม.	5	5	17,028	-	-	-	1	1	7,780	-	-	-	Area 2,000-9,999 sq.m.

ตาราง 1.1 จำนวนผู้ที่ได้รับอนุญาตให้ก่อสร้าง จำนวนสิ่งก่อสร้างและพื้นที่ของสิ่งก่อสร้างที่เป็นอาคารโรงเรียน จำแนกตามชนิดของอาคาร เขตการปกครอง และจังหวัด (ต่อ)

TABLE 1.1 NUMBER OF PERMITS,NUMBER AND AREA OF BUILDING CONSTRUCTION BY TYPE OF BUILDING,AREA AND PROVINCE (Cont'd)

จังหวัด/ วัตถุประสงค์และชนิดของอาคาร	เขตเทศบาล Municipal Areas						นอกเขตเทศบาล Non-municipal Areas						Province/ Objective and Type of Building
	ก่อสร้างใหม่ New Construction			ต่อเติมดัดแปลง Addition,Alteration			ก่อสร้างใหม่ New Construction			ต่อเติมดัดแปลง Addition,Alteration			
	จำนวนที่อนุญาต Permitted Number		พื้นที่ก่อสร้าง (ตร.ม.) Construction Area (sq.m.)	จำนวนที่อนุญาต Permitted Number		พื้นที่ก่อสร้าง (ตร.ม.) Construction Area (Sq.m.)	จำนวนที่อนุญาต Permitted Number		พื้นที่ก่อสร้าง (ตร.ม.) Construction Area (sq.m.)	จำนวนที่อนุญาต Permitted Number		พื้นที่ก่อสร้าง (ตร.ม.) Construction Area (sq.m.)	
	ราย Person	หลัง Unit		ราย Person	หลัง Unit		ราย Person	หลัง Unit		ราย Person	หลัง Unit		
เพื่อการอุตสาหกรรมและโรงงาน	118	131	211,130	6	6	30,127	308	349	687,742	3	6	959	Industrial and Factory Building
เพื่อการบำบัดน้ำเสีย,ของเสีย	1	1	90	-	-	-	5	5	10,953	2	2	9,964	Sewerage Building
อาคารระบบประปาและโรงกรองน้ำ	1	1	2,251	-	-	-	-	-	-	-	-	-	Water Supply and Filter Plant
เพื่อการศึกษา	-	-	-	-	-	-	1	1	4,986	-	-	-	Educational Building
เพื่อการสาธารณสุข/โรงพยาบาล	1	1	29,231	-	-	-	1	2	17,141	-	-	-	Health/Hospital Building
เพื่อการขนส่ง	1	2	12,191	-	-	-	-	-	-	-	-	-	Transportation Building
เพื่อการเกษตร	-	-	-	-	-	-	2	2	810	-	-	-	Agricultural Building
เพื่อการบันเทิง	-	-	-	-	-	-	1	1	529	-	-	-	Entertainment
เพื่อประโยชน์อื่นๆ เช่น อาคารเอนกประสงค์ อาคารจอดรถ,อื่นๆ	25	30	13,526	-	-	-	13	18	12,081	-	-	-	Others

ตารางที่ 2 จำนวนผู้ที่ได้รับอนุญาตให้ก่อสร้าง จำนวนสิ่งก่อสร้างและพื้นที่ก่อสร้างของสิ่งก่อสร้างที่มีใช้อาคารโรงเรียน จำแนกตามชนิดของสิ่งก่อสร้างและเขตการปกครอง กรุงเทพมหานครและปริมณฑล

TABLE 2 NUMBER OF PERMITS, NUMBER AND AREA OF CIVIL ENGINEERING CONSTRUCTION BY TYPE OF CONSTRUCTION AND AREA : BANGKOK AND VICINITY

ชนิดของสิ่งก่อสร้าง	เขตเทศบาล Municipal Areas						นอกเขตเทศบาล Non-minicipal Areas						Type of Construction
	ก่อสร้างใหม่ New Construction			ต่อเติมดัดแปลง Addition,Alteration			ก่อสร้างใหม่ New Construction			ต่อเติมดัดแปลง Addition,Alteration			
	จำนวนที่อนุญาต Permitted Number		ความยาว(ม.) Length (m.)	จำนวนที่อนุญาต Permitted Number		ความยาว(ม.) Length (m.)	จำนวนที่อนุญาต Permitted Number		ความยาว(ม.) Length (m.)	จำนวนที่อนุญาต Permitted Number		ความยาว(ม.) Length (m.)	
	ราย Person	แห่ง Unit	พื้นที่ก่อสร้าง(ตรม.) Construction Area (sq.m.)	ราย Person	แห่ง Unit	พื้นที่ก่อสร้าง(ตรม.) Construction Area (sq.m.)	ราย Person	แห่ง Unit	พื้นที่ก่อสร้าง(ตรม.) Construction Area (sq.m.)	ราย Person	แห่ง Unit	พื้นที่ก่อสร้าง(ตรม.) Construction Area (sq.m.)	
กรุงเทพมหานครและปริมณฑล												Bangkok and Vicinity	
รวม (ความยาว : เมตร)	7,998	8,660	985,527	55	57	17,863	1,997	2,957	430,752	1	1	10	Total (Length : Metres)
รั้ว/กำแพง	382	413	118,214	2	3	10,300	207	207	69,283	-	-	-	Fence/Wall
ถนน/ทางรถไฟ	296	546	187,905	1	1	450	50	51	34,440	-	-	-	Road
สะพาน	83	87	15,723	1	1	69	45	45	6,691	-	-	-	Bridge
เขื่อน/คันดิน	103	116	21,848	4	4	156	28	28	18,428	-	-	-	Dam
ท่อ/ทางระบายน้ำ	7,114	7,478	635,554	47	48	6,888	1,653	2,610	296,655	1	1	10	Water Drain
อื่น ๆ	20	20	6,283	-	-	-	14	16	5,255	-	-	-	Others
รวม (พื้นที่ : ตารางเมตร)	942	1,018	644,322	16	16	4,001	653	2,620	279,173	2	2	258	Total (Area : Square metres)
สระว่ายน้ำ	59	61	53,453	-	-	-	17	17	3,027	-	-	-	Swimming Pool
ปั้มน้ำมัน	13	13	4,071	1	1	154	13	13	5,832	-	-	-	Petrol Station
ท่าเรือ	2	2	474	2	2	932	-	-	-	-	-	-	Harbour
สนามกีฬา	14	19	26,546	-	-	-	1	1	441	-	-	-	Sport Ground
ลานจอดรถ	251	276	430,248	5	5	2,176	208	2,140	204,208	1	1	18	Car Park
ป้ายโฆษณา	169	192	27,549	-	-	-	72	96	11,529	1	1	240	Advertising Board
อื่น ๆ	434	455	101,981	8	8	739	342	353	54,136	-	-	-	Others

ตารางที่ 2.1 จำนวนผู้ที่ได้รับอนุญาตให้ก่อสร้าง จำนวนสิ่งก่อสร้างและพื้นที่ก่อสร้างของสิ่งก่อสร้างที่มีอาคารโรงเรียน จำแนกตามชนิดของสิ่งก่อสร้าง เขตการปกครองและจังหวัด

TABLE 2.1 NUMBER OF PERMITS, NUMBER AND AREA OF CIVIL ENGINEERING CONSTRUCTION BY TYPE OF CONSTRUCTION , AREA AND PROVINCE

ชนิดของสิ่งก่อสร้าง	เขตเทศบาล Municipal Areas						นอกเขตเทศบาล Non-municipal Areas						Type of Construction
	ก่อสร้างใหม่ New Construction			ต่อเติมตัดแปลง Addition,Alteration			ก่อสร้างใหม่ New Construction			ต่อเติมตัดแปลง Addition,Alteration			
	จำนวนที่อนุญาต Permitted Number		ความยาว(ม.) Length (m.)	จำนวนที่อนุญาต Permitted Number		ความยาว(ม.) Length (m.)	จำนวนที่อนุญาต Permitted Number		ความยาว(ม.) Length (m.)	จำนวนที่อนุญาต Permitted Number		ความยาว(ม.) Length (m.)	
	ราย Person	แห่ง Unit	พื้นที่ก่อสร้าง (ตรม.) Construction Area (sq.m.)	ราย Person	แห่ง Unit	พื้นที่ก่อสร้าง (ตรม.) Construction Area (sq.m.)	ราย Person	แห่ง Unit	พื้นที่ก่อสร้าง (ตรม.) Construction Area (sq.m.)	ราย Person	แห่ง Unit	พื้นที่ก่อสร้าง (ตรม.) Construction Area (sq.m.)	
กรุงเทพมหานคร													Bangkok
รวม (ความยาว : เมตร)	5,543	5,678	730,196	48	49	17,613	-	-	-	-	-	-	Total (Length : Metres)
รั้ว/กำแพง	254	284	73,013	1	1	10,280	-	-	-	-	-	-	Fence/Wall
ถนน/ทางรถไฟ	266	268	161,122	1	1	450	-	-	-	-	-	-	Road
สะพาน	47	50	11,011	-	-	-	-	-	-	-	-	-	Bridge
เขื่อน/คันดิน	68	73	14,039	3	3	140	-	-	-	-	-	-	Dam
ท่อ/ทางระบายน้ำ	4,901	4,996	468,821	43	44	6,743	-	-	-	-	-	-	Water Drain
อื่น ๆ	7	7	2,190	-	-	-	-	-	-	-	-	-	Others
รวม (พื้นที่ : ตารางเมตร)	490	532	430,591	4	4	2,154	-	-	-	-	-	-	Total (Area : Square metres)
สระว่ายน้ำ	49	50	46,483	-	-	-	-	-	-	-	-	-	Swimming Pool
ปั้มน้ำมัน	5	5	2,895	-	-	-	-	-	-	-	-	-	Petrol Station
ท่าเรือ	2	2	474	-	-	-	-	-	-	-	-	-	Harbour
สนามกีฬา	7	11	14,739	-	-	-	-	-	-	-	-	-	Sport Ground
ลานจอดรถ	153	155	324,435	3	3	2,044	-	-	-	-	-	-	Car Park
ป้ายโฆษณา	108	130	12,796	-	-	-	-	-	-	-	-	-	Advertising Board
อื่น ๆ	166	179	28,769	1	1	110	-	-	-	-	-	-	Others
สมุทรปราการ													Samut Prakan
รวม (ความยาว : เมตร)	438	448	36,595	5	5	209	608	1,283	190,089	1	1	10	Total (Length : Metres)
รั้ว/กำแพง	15	15	3,046	-	-	-	42	42	16,115	-	-	-	Fence/Wall
ถนน/ทางรถไฟ	-	-	-	-	-	-	10	10	7,047	-	-	-	Road
สะพาน	4	4	956	1	1	69	14	14	3,184	-	-	-	Bridge
เขื่อน/คันดิน	4	12	5,394	1	1	16	13	13	16,652	-	-	-	Dam
ท่อ/ทางระบายน้ำ	410	412	24,715	3	3	124	525	1,200	142,818	1	1	10	Water Drain
อื่น ๆ	5	5	2,484	-	-	-	4	4	4,273	-	-	-	Others

ตารางที่ 2.1 จำนวนผู้ที่ได้รับอนุญาตให้ก่อสร้าง จำนวนสิ่งก่อสร้างและพื้นที่ก่อสร้างของสิ่งก่อสร้างที่มีอาคารโรงเรียน จำแนกตามชนิดของสิ่งก่อสร้าง เขตการปกครองและจังหวัด (ต่อ)

TABLE 2.1 NUMBER OF PERMITS, NUMBER AND AREA OF CIVIL ENGINEERING CONSTRUCTION BY TYPE OF CONSTRUCTION , AREA AND PROVINCE (Cont'd)

จังหวัด / ชนิดของสิ่งก่อสร้าง	เขตเทศบาล Municipal Areas						นอกเขตเทศบาล Non-municipal Areas						Province/ Type of Construction
	ก่อสร้างใหม่ New Construction			ต่อเติมตัดแปลง Addition,Alteration			ก่อสร้างใหม่ New Construction			ต่อเติมตัดแปลง Addition,Alteration			
	จำนวนที่อนุญาต Permitted Number		ความยาว(ม.) Length (m.)	จำนวนที่อนุญาต Permitted Number		ความยาว(ม.) Length (m.)	จำนวนที่อนุญาต Permitted Number		ความยาว(ม.) Length (m.)	จำนวนที่อนุญาต Permitted Number		ความยาว(ม.) Length (m.)	
	ราย Person	แห่ง Unit	พื้นที่ก่อสร้าง (ตรม.) Construction Area (sq.m.)	ราย Person	แห่ง Unit	พื้นที่ก่อสร้าง (ตรม.) Construction Area (sq.m.)	ราย Person	แห่ง Unit	พื้นที่ก่อสร้าง (ตรม.) Construction Area (sq.m.)	ราย Person	แห่ง Unit	พื้นที่ก่อสร้าง (ตรม.) Construction Area (sq.m.)	
รวม (พื้นที่ : ตารางเมตร)	47	49	31,712	3	3	788	222	2,155	154,196	-	-	-	Total (Area : Square metres)
สระว่ายน้ำ	4	4	2,153	-	-	-	11	11	1,993	-	-	-	Swimming Pool
ปั้มน้ำมัน	-	-	-	1	1	154	2	2	2,124	-	-	-	Petrol Station
ท่าเรือ	-	-	-	1	1	598	-	-	-	-	-	-	Harbour
ลานจอดรถ	10	10	25,926	1	1	36	104	2,035	123,114	-	-	-	Car Park
ป้ายโฆษณา	7	7	531	-	-	-	16	16	3,016	-	-	-	Advertising Board
อื่น ๆ	26	28	3,102	-	-	-	89	91	23,949	-	-	-	Others
นนทบุรี													Nonthaburi
รวม (ความยาว : เมตร)	468	475	36,638	-	-	-	403	685	73,491	-	-	-	Total (Length : Metres)
รั้ว/กำแพง	40	40	9,448	-	-	-	95	95	16,810	-	-	-	Fence/Wall
ถนน/ทางรถไฟ	2	2	574	-	-	-	4	4	3,626	-	-	-	Road
สะพาน	16	16	2,097	-	-	-	14	14	1,770	-	-	-	Bridge
เขื่อน/คันดิน	9	9	1,533	-	-	-	2	2	536	-	-	-	Dam
ท่อ/ทางระบายน้ำ	399	406	22,886	-	-	-	285	566	50,312	-	-	-	Water Drain
อื่น ๆ	2	2	100	-	-	-	3	4	437	-	-	-	Others
รวม (พื้นที่ : ตารางเมตร)	95	99	35,411	1	1	17	117	145	54,537	2	2	258	Total (Area : Square metres)
สระว่ายน้ำ	2	3	3,586	-	-	-	2	2	127	-	-	-	Swimming Pool
ปั้มน้ำมัน	-	-	-	-	-	-	2	2	2,177	-	-	-	Petrol Station
สนามกีฬา	4	5	7,644	-	-	-	-	-	-	-	-	-	Sport Ground
ลานจอดรถ	3	3	3,496	-	-	-	9	10	36,151	1	1	18	Car Park
ป้ายโฆษณา	23	24	7,096	-	-	-	25	48	4,092	1	1	240	Advertising Board
อื่น ๆ	63	64	13,589	1	1	17	79	83	11,990	-	-	-	Others

ตารางที่ 2.1 จำนวนผู้ที่ได้รับอนุญาตให้ก่อสร้าง จำนวนสิ่งก่อสร้างและพื้นที่ก่อสร้างของสิ่งก่อสร้างที่มีอาคารโรงเรียน จำแนกตามชนิดของสิ่งก่อสร้าง เขตการปกครองและจังหวัด (ต่อ)

TABLE 2.1 NUMBER OF PERMITS, NUMBER AND AREA OF CIVIL ENGINEERING CONSTRUCTION BY TYPE OF CONSTRUCTION , AREA AND PROVINCE (Cont'd)

จังหวัด / ชนิดของสิ่งก่อสร้าง	เขตเทศบาล Municipal Areas						นอกเขตเทศบาล Non-municipal Areas						Province/ Type of Construction
	ก่อสร้างใหม่ New Construction			ต่อเติมตัดแปลง Addition,Alteration			ก่อสร้างใหม่ New Construction			ต่อเติมตัดแปลง Addition,Alteration			
	จำนวนที่อนุญาต Permitted Number		ความยาว(ม.) Length (m.)	จำนวนที่อนุญาต Permitted Number		ความยาว(ม.) Length (m.)	จำนวนที่อนุญาต Permitted Number		ความยาว(ม.) Length (m.)	จำนวนที่อนุญาต Permitted Number		ความยาว(ม.) Length (m.)	
	ราย Person	แห่ง Unit	พื้นที่ก่อสร้าง (ตรม.) Construction Area (sq.m.)	ราย Person	แห่ง Unit	พื้นที่ก่อสร้าง (ตรม.) Construction Area (sq.m.)	ราย Person	แห่ง Unit	พื้นที่ก่อสร้าง (ตรม.) Construction Area (sq.m.)	ราย Person	แห่ง Unit	พื้นที่ก่อสร้าง (ตรม.) Construction Area (sq.m.)	
ปทุมธานี													Patum Thani
รวม (ความยาว : เมตร)	819	1,325	121,918	2	3	41	192	193	12,755	-	-	-	Total (Length : Metres)
รั้ว/กำแพง	32	33	26,278	1	2	20	7	7	2,912	-	-	-	Fence/Wall
ถนน/ทางรถไฟ	15	263	19,268	-	-	-	-	-	-	-	-	-	Road
สะพาน	4	4	470	-	-	-	2	2	40	-	-	-	Bridge
เขื่อน/คันดิน	16	16	421	-	-	-	-	-	-	-	-	-	Dam
ท่อ/ทางระบายน้ำ	746	1,003	73,972	1	1	21	179	180	9,564	-	-	-	Water Drain
อื่น ๆ	6	6	1,509	-	-	-	4	4	239	-	-	-	Others
รวม (พื้นที่ : ตารางเมตร)	170	198	96,036	6	6	750	139	143	37,296	-	-	-	Total (Area : Square metres)
สระว่ายน้ำ	3	3	1,158	-	-	-	2	2	560	-	-	-	Swimming Pool
ปั้มน้ำมัน	7	7	896	-	-	-	1	1	289	-	-	-	Petrol Station
ท่าเรือ	-	-	-	1	1	334	-	-	-	-	-	-	Harbour
สนามกีฬา	3	3	4,163	-	-	-	-	-	-	-	-	-	Sport Ground
ลานจอดรถ	51	74	62,066	1	1	96	60	60	29,602	-	-	-	Car Park
ป้ายโฆษณา	12	12	5,402	-	-	-	6	7	275	-	-	-	Advertising Board
อื่น ๆ	94	99	22,351	4	4	320	70	73	6,570	-	-	-	Others
นครปฐม													Nakhon Pathom
รวม (ความยาว : เมตร)	136	136	12,153	-	-	-	115	116	65,689	-	-	-	Total (Length : Metres)
รั้ว/กำแพง	21	21	2,377	-	-	-	44	44	26,897	-	-	-	Fence/Wall
ถนน/ทางรถไฟ	5	5	1,970	-	-	-	8	8	8,206	-	-	-	Road
สะพาน	1	1	269	-	-	-	2	2	72	-	-	-	Bridge
เขื่อน/คันดิน	6	6	461	-	-	-	13	13	1,240	-	-	-	Dam
ท่อ/ทางระบายน้ำ	103	103	7,076	-	-	-	45	45	28,968	-	-	-	Water Drain
อื่น ๆ	-	-	-	-	-	-	3	4	306	-	-	-	Others

ตารางที่ 2.1 จำนวนผู้ที่ได้รับอนุญาตให้ก่อสร้าง จำนวนสิ่งก่อสร้างและพื้นที่ก่อสร้างของสิ่งก่อสร้างที่มีอาคารโรงเรียน จำแนกตามชนิดของสิ่งก่อสร้าง เขตการปกครองและจังหวัด (ต่อ)

TABLE 2.1 NUMBER OF PERMITS, NUMBER AND AREA OF CIVIL ENGINEERING CONSTRUCTION BY TYPE OF CONSTRUCTION , AREA AND PROVINCE (Cont'd)

จังหวัด / ชนิดของสิ่งก่อสร้าง	เขตเทศบาล Municipal Areas						นอกเขตเทศบาล Non-municipal Areas						Province/ Type of Construction
	ก่อสร้างใหม่ New Construction			ต่อเติมตัดแปลง Addition,Alteration			ก่อสร้างใหม่ New Construction			ต่อเติมตัดแปลง Addition,Alteration			
	จำนวนที่อนุญาต Permitted Number		ความยาว(ม.) Length (m.)	จำนวนที่อนุญาต Permitted Number		ความยาว(ม.) Length (m.)	จำนวนที่อนุญาต Permitted Number		ความยาว(ม.) Length (m.)	จำนวนที่อนุญาต Permitted Number		ความยาว(ม.) Length (m.)	
	ราย Person	แห่ง Unit	พื้นที่ก่อสร้าง (ตรม.) Construction Area (sq.m.)	ราย Person	แห่ง Unit	พื้นที่ก่อสร้าง (ตรม.) Construction Area (sq.m.)	ราย Person	แห่ง Unit	พื้นที่ก่อสร้าง (ตรม.) Construction Area (sq.m.)	ราย Person	แห่ง Unit	พื้นที่ก่อสร้าง (ตรม.) Construction Area (sq.m.)	
รวม (พื้นที่ : ตารางเมตร)	76	76	11,016	2	2	292	107	107	16,362	-	-	-	Total (Area : Square metres)
สระว่ายน้ำ	1	1	73	-	-	-	2	2	347	-	-	-	Swimming Pool
ปั้มน้ำมัน	1	1	280	-	-	-	4	4	388	-	-	-	Petrol Station
ลานจอดรถ	13	13	4,768	-	-	-	11	11	4,768	-	-	-	Car Park
ป้ายโฆษณา	13	13	419	-	-	-	15	15	1,905	-	-	-	Advertising Board
อื่น ๆ	48	48	5,476	2	2	292	75	75	8,954	-	-	-	Others
สมุทรสาคร													Samut SaKon
รวม (ความยาว : เมตร)	594	598	48,027	-	-	-	679	680	88,728	-	-	-	Total (Length : Metres)
รั้ว/กำแพง	20	20	4,052	-	-	-	19	19	6,549	-	-	-	Fence/Wall
ถนน/ทางรถไฟ	8	8	4,971	-	-	-	28	29	15,561	-	-	-	Road
สะพาน	11	12	920	-	-	-	13	13	1,625	-	-	-	Bridge
ท่อ/ทางระบายน้ำ	555	558	38,084	-	-	-	619	619	64,993	-	-	-	Water Drain
รวม (พื้นที่ : ตารางเมตร)	64	64	39,556	-	-	-	68	70	16,782	-	-	-	Total (Area : Square metres)
ปั้มน้ำมัน	-	-	-	-	-	-	4	4	854	-	-	-	Petrol Station
สนามกีฬา	-	-	-	-	-	-	1	1	441	-	-	-	Sport Ground
ลานจอดรถ	21	21	9,557	-	-	-	24	24	10,573	-	-	-	Car Park
ป้ายโฆษณา	6	6	1,305	-	-	-	10	10	2,241	-	-	-	Advertising Board
อื่น ๆ	37	37	28,694	-	-	-	29	31	2,673	-	-	-	Others

CENTRAL REGION

LIST OF TABLES

- TABLE 1** NUMBER OF PERMITS, NUMBER AND AREA OF BUILDING CONSTRUCTION BY TYPE OF BUILDING AND AREA : CENTRAL REGION
- TABLE 1.1** NUMBER OF PERMITS, NUMBER AND AREA OF BUILDING CONSTRUCTION BY TYPE OF BUILDING, AREA AND PROVINCE
- TABLE 2** NUMBER OF PERMITS, NUMBER, LENGTH AND AREA OF CIVIL ENGINEERING CONSTRUCTION BY TYPE OF CONSTRUCTION AND AREA : CENTRAL REGION
- TABLE 2.1** NUMBER OF PERMITS, NUMBER, LENGTH AND AREA OF CIVIL ENGINEERING CONSTRUCTION BY TYPE OF CONSTRUCTION, AREA AND PROVINCE

ตาราง 1 จำนวนผู้ที่ได้รับอนุญาตให้ก่อสร้าง จำนวนสิ่งก่อสร้างและพื้นที่ของสิ่งก่อสร้างอาคารโรงเรียน และเขตการปกครอง ภาคกลาง

TABLE 1 NUMBER OF PERMITS,NUMBER AND AREA OF BUILDING CONSTRUCTION BY TYPE OF BUILDING AND AREA : CENTRAL REGION

วัตถุประสงค์และชนิดของอาคาร	เขตเทศบาล Municipal Areas						นอกเขตเทศบาล Non-minicipal Areas						Objective and Type of Building
	ก่อสร้างใหม่ New Construction			ต่อเติมดัดแปลง Addition,Alteration			ก่อสร้างใหม่ New Construction			ต่อเติมดัดแปลง Addition,Alteration			
	จำนวนที่อนุญาต Permitted Number		พื้นที่ก่อสร้าง (ตร.ม.) Construction Area (sq.m.)	จำนวนที่อนุญาต Permitted Number		พื้นที่ก่อสร้าง (ตร.ม.) Construction Area (Sq.m.)	จำนวนที่อนุญาต Permitted Number		พื้นที่ก่อสร้าง (ตร.ม.) Construction Area (sq.m.)	จำนวนที่อนุญาต Permitted Number		พื้นที่ก่อสร้าง (ตร.ม.) Construction Area (sq.m.)	
	ราย Person	หลัง Unit		ราย Person	หลัง Unit		ราย Person	หลัง Unit		ราย Person	หลัง Unit		
ภาคกลาง	2,767	4,429	845,421	85	94	37,897	2,454	3,382	768,098	21	21	5,932	Central Region
เพื่ออยู่อาศัย	2,412	3,657	514,069	76	76	4,884	2,251	3,051	364,847	14	14	1,538	Residential Building
บ้านเดี่ยว	2,216	2,485	373,243	70	70	3,683	1,882	2,311	269,357	11	11	1,091	Detached House
ไม้	245	249	25,292	9	9	270	209	218	17,727	-	-	-	Wood House
คอนกรีต	1,808	2,073	324,598	56	56	2,675	1,562	1,982	234,334	11	11	1,091	Concrete House
ครึ่งตึก ครึ่งไม้	163	163	23,353	5	5	738	111	111	17,296	-	-	-	Wood and Brick House
บ้านแฝด	5	51	3,478	-	-	-	6	15	1,575	-	-	-	TwinHouse
บ้านแถว(ทาวน์เฮ้าส์)	79	369	42,972	1	1	64	52	106	10,520	2	2	132	Townhouse
ตึกแถวพักอาศัย	96	735	50,882	5	5	1,137	300	608	60,809	-	-	-	Rowhouse
อาคารชุด	4	4	7,538	-	-	-	1	1	2,340	-	-	-	Condominium
ต่ำกว่า 6 ชั้น													
พื้นที่น้อยกว่า 2,000 ตร.ม.	3	3	4,472	-	-	-	-	-	-	-	-	-	Lower Than 6 Floors Area less than 2,000 sq.m.
พื้นที่ 2,000-9,999 ตร.ม.	-	-	-	-	-	-	1	1	2,340	-	-	-	Area 2,000-9,999 sq.m.
สูง 6-16 ชั้น													
พื้นที่ 2,000-9,999 ตร.ม.	1	1	3,066	-	-	-	-	-	-	-	-	-	6-16 Floors Area 2,000-9,999 sq.m.
อาคารอยู่อาศัยรวม(แฟลต/อพาร์ทเมนท์/หอพัก)	12	13	35,956	-	-	-	10	10	20,246	1	1	315	Residential (Flat/Apartment/Dormitcry)
ต่ำกว่า 6 ชั้น													
พื้นที่น้อยกว่า 2,000 ตร.ม.	7	7	7,894	-	-	-	5	5	7,474	1	1	315	Lower Than 6 Floors Area less than 2,000 sq.m.
พื้นที่ 2,000-9,999 ตร.ม.	4	5	23,625	-	-	-	5	5	12,772	-	-	-	Area 2,000-9,999 sq.m.
สูง 6-16 ชั้น													
พื้นที่ 2,000-9,999 ตร.ม.	1	1	4,437	-	-	-	-	-	-	-	-	-	6-16 Floors Area 2,000-9,999 sq.m.
เพื่อการพาณิชย์(ตึกแถว/อาคาร/ภัตตาคาร)	250	510	122,328	3	3	342	79	157	84,598	1	1	500	Commercial Building (Rowhouse/Building/Restaurants)
สูง 1-3 ชั้น													
พื้นที่น้อยกว่า 2,000 ตร.ม.	244	504	90,501	3	3	342	69	109	39,905	1	1	500	1-3 floors Area less than 2,000 sq.m.
พื้นที่ 2,000-9,999 ตร.ม.	3	3	11,400	-	-	-	2	2	5,652	-	-	-	Area 2,000-9,999 sq.m.
พื้นที่มากกว่า 10,000 ตร.ม.	-	-	-	-	-	-	1	1	15,128	-	-	-	Area more than 10,000 sq.m.
สูงกว่า 3 ชั้น													
พื้นที่น้อยกว่า 2,000 ตร.ม.	2	2	2,715	-	-	-	5	43	11,039	-	-	-	More than 3 floors Area less than 2,000 sq.m.
พื้นที่ 2,000-9,999 ตร.ม.	-	-	-	-	-	-	2	2	12,874	-	-	-	Area 2,000-9,999 sq.m.
พื้นที่มากกว่า 10,000 ตร.ม.	1	1	17,712	-	-	-	-	-	-	-	-	-	Area more than 10,000 sq.m.
อาคารสำนักงาน	6	144	38,233	-	-	-	5	5	24,570	-	-	-	Office Building

ตาราง 1 จำนวนผู้ที่ได้รับอนุญาตให้ก่อสร้าง จำนวนสิ่งก่อสร้างและพื้นที่ของสิ่งก่อสร้างอาคารโรงเรียน และเขตการปกครอง ภาคกลาง (ต่อ)

TABLE 1 NUMBER OF PERMITS,NUMBER AND AREA OF BUILDING CONSTRUCTION BY TYPE OF BUILDING AND AREA : CENTRAL REGION (Cont'd)

วัตถุประสงค์และชนิดของอาคาร	เขตเทศบาล Municipal Areas						นอกเขตเทศบาล Non-minicipal Areas						Objective and Type of Building		
	ก่อสร้างใหม่ New Construction			ต่อเติมดัดแปลง Addition,Alteration			ก่อสร้างใหม่ New Construction			ต่อเติมดัดแปลง Addition,Alteration					
	จำนวนที่อนุญาต Permitted Number		พื้นที่ก่อสร้าง (ตร.ม.) Construction Area (sq.m.)	จำนวนที่อนุญาต Permitted Number		พื้นที่ก่อสร้าง (ตร.ม.) Construction Area (Sq.m.)	จำนวนที่อนุญาต Permitted Number		พื้นที่ก่อสร้าง (ตร.ม.) Construction Area (sq.m.)	จำนวนที่อนุญาต Permitted Number		พื้นที่ก่อสร้าง (ตร.ม.) Construction Area (sq.m.)			
	ราย Person	หลัง Unit		ราย Person	หลัง Unit		ราย Person	หลัง Unit		ราย Person	หลัง Unit				
ต่ำกว่า 6 ชั้น	พื้นที่น้อยกว่า 2,000 ตร.ม.	5	143	36,168	-	-	-	3	3	1,982	-	-	-	Lower Than 6 Floors	Area less than 2,000 sq.m.
	พื้นที่ 2,000-9,999 ตร.ม.	1	1	2,065	-	-	-	1	1	2,262	-	-	-		Area 2,000-9,999 sq.m.
	พื้นที่มากกว่า 10,000 ตร.ม.	-	-	-	-	-	-	1	1	20,326	-	-	-		Area more than 10,000 sq.m.
โรงแรม		-	-	-	-	-	-	3	26	2,129	-	-	-	Hotel	
ต่ำกว่า 6 ชั้น	พื้นที่น้อยกว่า 2,000 ตร.ม.	-	-	-	-	-	-	3	26	2,129	-	-	-	Lower Than 6 Floors	Area less than 2,000 sq.m.
เพื่อการอุตสาหกรรมและโรงงาน		48	59	133,857	4	13	32,371	67	90	261,851	4	4	3,340	Industrial and Factory Building	
เพื่อการบำบัดน้ำเสีย,ของเสีย		-	-	-	-	-	-	1	1	43	-	-	-	Sewerage Building	
โรงไฟฟ้า/อาคารระบบพลังงานแสงอาทิตย์		1	1	1,440	1	1	80	2	5	1,708	-	-	-	Power House / Power Station / Solar energy Building	
อาคารระบบประปาและโรงกรองน้ำ		-	-	-	-	-	-	3	3	372	-	-	-	Water Supply and Filter Plant	
เพื่อการศึกษา		5	10	16,986	-	-	-	3	3	929	-	-	-	Educational Building	
เพื่อการสาธารณสุข/โรงพยาบาล		-	-	-	1	1	220	-	-	-	-	-	-	Health/Hospital Building	
เพื่อการเกษตร		-	-	-	-	-	-	3	3	2,302	-	-	-	Agricultural Building	
เพื่อประโยชน์อื่นๆ เช่น อาคารเอนกประสงค์ อาคารจอดรถ,อื่นๆ		45	48	18,508	-	-	-	37	38	24,749	2	2	554	Others	

ตาราง 1.1 จำนวนผู้ได้รับอนุญาตให้ก่อสร้าง จำนวนสิ่งก่อสร้างและพื้นที่สิ่งก่อสร้างอาคารโรงเรียน จำแนกตามชนิดของอาคาร เขตการปกครอง และจังหวัด

TABLE 1.1 NUMBER OF PERMITS,NUMBER AND AREA OF BUILDING CONSTRUCTION BY TYPE OF BUILDING,AREA AND PROVINCE

จังหวัด/ วัตถุประสงค์และชนิดของอาคาร	เขตเทศบาล Municipal Areas						นอกเขตเทศบาล Non-minicipal Areas						Province/ Objective and Type of Building
	ก่อสร้างใหม่ New Construction			ต่อเติมดัดแปลง Addition,Alteration			ก่อสร้างใหม่ New Construction			ต่อเติมดัดแปลง Addition,Alteration			
	จำนวนที่อนุญาต Permitted Number		พื้นที่ก่อสร้าง (ตร.ม.) Construction Area (sq.m.)	จำนวนที่อนุญาต Permitted Number		พื้นที่ก่อสร้าง (ตร.ม.) Construction Area (Sq.m.)	จำนวนที่อนุญาต Permitted Number		พื้นที่ก่อสร้าง (ตร.ม.) Construction Area (sq.m.)	จำนวนที่อนุญาต Permitted Number		พื้นที่ก่อสร้าง (ตร.ม.) Construction Area (sq.m.)	
	ราย Person	หลัง Unit		ราย Person	หลัง Unit		ราย Person	หลัง Unit		ราย Person	หลัง Unit		
พระนครศรีอยุธยา	756	1,195	340,902	71	80	35,532	372	407	104,921	6	6	2,506	Phra Nakhon Si Ayuthaya
เพื่ออยู่อาศัย	638	908	152,713	63	63	2,775	329	341	50,708	4	4	309	Residential Building
บ้านเดี่ยว	603	699	97,228	59	59	2,079	323	335	43,370	4	4	309	Detached House
ไม้	136	137	14,188	9	9	270	72	72	6,322	-	-	-	Wood House
คอนกรีต	404	499	74,788	47	47	1,428	211	223	31,832	4	4	309	Concrete House
ครึ่งตึก ครึ่งไม้	63	63	8,252	3	3	381	40	40	5,216	-	-	-	Wood and Brick House
บ้านแฝด	3	45	2,891	-	-	-	-	-	-	-	-	-	TwinHouse
บ้านแถว(ทาวน์เฮ้าส์)	10	93	21,038	-	-	-	1	1	276	-	-	-	Townhouse
ตึกแถวพักอาศัย	16	64	10,437	4	4	696	2	2	1,288	-	-	-	Rowhouse
อาคารชุด	1	1	1,524	-	-	-	1	1	2,340	-	-	-	Condominium
ต่ำกว่า 6 ชั้น	พื้นที่น้อยกว่า 2,000 ตร.ม.	1	1,524	-	-	-	-	-	-	-	-	-	Lower Than 6 Floors Area less than 2,000 sq.m.
	พื้นที่ 2,000-9,999 ตร.ม.	-	-	-	-	-	1	1	2,340	-	-	-	Area 2,000-9,999 sq.m.
อาคารอยู่อาศัยรวม(แฟลต/อพาร์ทเมนท์/หอพัก)	5	6	19,595	-	-	-	2	2	3,434	-	-	-	Residential (Flat/Apartment/Dormitcry)
ต่ำกว่า 6 ชั้น	พื้นที่น้อยกว่า 2,000 ตร.ม.	2	2,410	-	-	-	1	1	1,032	-	-	-	Lower Than 6 Floors Area less than 2,000 sq.m.
	พื้นที่ 2,000-9,999 ตร.ม.	3	17,185	-	-	-	1	1	2,402	-	-	-	Area 2,000-9,999 sq.m.
เพื่อการพาณิชย์(ตึกแถว/อาคาร/ภัตตาคาร)	62	83	30,399	2	2	86	12	12	8,787	1	1	500	Commercial Building (Rowhouse/Building/Restaurants)
สูง 1-3 ชั้น	พื้นที่น้อยกว่า 2,000 ตร.ม.	58	79	19,584	2	2	86	10	6,155	1	1	500	1-3 floors Area less than 2,000 sq.m.
	พื้นที่ 2,000-9,999 ตร.ม.	2	2	8,100	-	-	-	-	-	-	-	-	Area 2,000-9,999 sq.m.
สูงกว่า 3 ชั้น	พื้นที่น้อยกว่า 2,000 ตร.ม.	2	2	2,715	-	-	-	2	2,632	-	-	-	More than 3 floors Area less than 2,000 sq.m.
อาคารสำนักงาน	4	142	36,923	-	-	-	2	2	1,006	-	-	-	Office Building
ต่ำกว่า 6 ชั้น	พื้นที่น้อยกว่า 2,000 ตร.ม.	3	141	34,858	-	-	-	2	1,006	-	-	-	Lower Than 6 Floors Area less than 2,000 sq.m.
	พื้นที่ 2,000-9,999 ตร.ม.	1	1	2,065	-	-	-	-	-	-	-	-	Area 2,000-9,999 sq.m.
โรงแรม	-	-	-	-	-	-	2	25	918	-	-	-	Hotel
ต่ำกว่า 6 ชั้น	พื้นที่น้อยกว่า 2,000 ตร.ม.	-	-	-	-	-	2	25	918	-	-	-	Lower Than 6 Floors Area less than 2,000 sq.m.
เพื่อการอุตสาหกรรมและโรงงาน	22	30	105,739	4	13	32,371	9	9	31,565	1	1	1,697	Industrial and Factory Building
โรงไฟฟ้า/อาคารระบบพลังงานแสงอาทิตย์	-	-	-	1	1	80	-	-	-	-	-	-	Power House / Power Station / Solar energy Building
เพื่อการศึกษา	2	2	1,375	-	-	-	1	1	625	-	-	-	Educational Building
เพื่อการสาธารณสุข/โรงพยาบาล	-	-	-	1	1	220	-	-	-	-	-	-	Health/Hospital Building
เพื่อประโยชน์อื่นๆ เช่น อาคารเอนกประสงค์ อาคารจอดรถ,อื่นๆ	28	30	13,753	-	-	-	17	17	11,312	-	-	-	Others

ตาราง 1.1 จำนวนผู้ที่ได้รับอนุญาตให้ก่อสร้าง จำนวนสิ่งก่อสร้างและพื้นที่สิ่งก่อสร้างอาคารโรงเรียน จำแนกตามชนิดของอาคาร เขตการปกครอง และจังหวัด (ต่อ)

TABLE 1.1 NUMBER OF PERMITS,NUMBER AND AREA OF BUILDING CONSTRUCTION BY TYPE OF BUILDING,AREA AND PROVINCE (Cont'd)

จังหวัด/ วัตถุประสงค์และชนิดของอาคาร	เขตเทศบาล Municipal Areas						นอกเขตเทศบาล Non-municipal Areas						Province/ Objective and Type of Building
	ก่อสร้างใหม่ New Construction			ต่อเติมดัดแปลง Addition,Alteration			ก่อสร้างใหม่ New Construction			ต่อเติมดัดแปลง Addition,Alteration			
	จำนวนที่อนุญาต Permitted Number		พื้นที่ก่อสร้าง (ตร.ม.) Construction Area (sq.m.)	จำนวนที่อนุญาต Permitted Number		พื้นที่ก่อสร้าง (ตร.ม.) Construction Area (Sq.m.)	จำนวนที่อนุญาต Permitted Number		พื้นที่ก่อสร้าง (ตร.ม.) Construction Area (sq.m.)	จำนวนที่อนุญาต Permitted Number		พื้นที่ก่อสร้าง (ตร.ม.) Construction Area (sq.m.)	
	ราย Person	หลัง Unit		ราย Person	หลัง Unit		ราย Person	หลัง Unit		ราย Person	หลัง Unit		
จังหวัด อ่างทอง	165	248	33,275	-	-	-	41	48	5,937	-	-	-	Ang Thong
เพื่ออยู่อาศัย	161	238	29,988	-	-	-	41	48	5,937	-	-	-	Residential Building
บ้านเดี่ยว	145	151	19,718	-	-	-	40	40	5,322	-	-	-	Detached House
ไม้	30	30	3,725	-	-	-	7	7	866	-	-	-	Wood House
คอนกรีต	69	75	9,218	-	-	-	12	12	1,540	-	-	-	Concrete House
ครึ่งตึก ครึ่งไม้	46	46	6,775	-	-	-	21	21	2,916	-	-	-	Wood and Brick House
บ้านแถว(ทาวน์เฮ้าส์)	4	18	2,205	-	-	-	-	-	-	-	-	-	Townhouse
ตึกแถวพักอาศัย	12	69	8,065	-	-	-	1	8	615	-	-	-	Rowhouse
เพื่อการพาณิชย์(ตึกแถว/อาคาร/ภัตตาคาร)	4	10	3,287	-	-	-	-	-	-	-	-	-	Commercial Building (Rowhouse/Building/Restaurants)
สูง 1-3 ชั้น พื้นที่น้อยกว่า 2,000 ตร.ม.	4	10	3,287	-	-	-	-	-	-	-	-	-	1-3 floors Area less than 2,000 sq.m.
จังหวัด ลพบุรี	346	548	90,114	3	3	439	74	88	14,310	2	2	132	Lob Buri
เพื่ออยู่อาศัย	323	360	66,139	3	3	439	71	85	13,200	2	2	132	Residential Building
บ้านเดี่ยว	315	352	59,941	3	3	439	66	80	11,492	-	-	-	Detached House
ไม้	13	13	994	-	-	-	3	3	368	-	-	-	Wood House
คอนกรีต	300	337	58,179	2	2	118	63	77	11,124	-	-	-	Concrete House
ครึ่งตึก ครึ่งไม้	2	2	768	1	1	321	-	-	-	-	-	-	Wood and Brick House
บ้านแฝด	-	-	-	-	-	-	1	1	492	-	-	-	TwinHouse
บ้านแถว(ทาวน์เฮ้าส์)	-	-	-	-	-	-	3	3	908	2	2	132	Townhouse
ตึกแถวพักอาศัย	7	7	4,214	-	-	-	1	1	308	-	-	-	Rowhouse
อาคารอยู่อาศัยรวม(แฟลต/อพาร์ทเมนท์/หอพัก)	1	1	1,984	-	-	-	-	-	-	-	-	-	Residential (Flat/Apartment/Dormitcry)
ต่ำกว่า 6 ชั้น พื้นที่น้อยกว่า 2,000 ตร.ม.	1	1	1,984	-	-	-	-	-	-	-	-	-	Lower Than 6 Floors Area less than 2,000 sq.m.
เพื่อการพาณิชย์(ตึกแถว/อาคาร/ภัตตาคาร)	22	187	15,795	-	-	-	2	2	966	-	-	-	Commercial Building (Rowhouse/Building/Restaurants)
สูง 1-3 ชั้น พื้นที่น้อยกว่า 2,000 ตร.ม.	22	187	15,795	-	-	-	2	2	966	-	-	-	1-3 floors Area less than 2,000 sq.m.
เพื่อการศึกษา	1	1	8,180	-	-	-	-	-	-	-	-	-	Educational Building
เพื่อประโยชน์อื่นๆ เช่น อาคารเอนกประสงค์ อาคารจอดรถ,อื่นๆ	-	-	-	-	-	-	1	1	144	-	-	-	Others

ตาราง 1.1 จำนวนผู้ได้รับอนุญาตให้ก่อสร้าง จำนวนสิ่งก่อสร้างและพื้นที่สิ่งก่อสร้างอาคารโรงเรียน จำนวนตามชนิดของอาคาร เขตการปกครอง และจังหวัด (ต่อ)

TABLE 1.1 NUMBER OF PERMITS,NUMBER AND AREA OF BUILDING CONSTRUCTION BY TYPE OF BUILDING,AREA AND PROVINCE (Cont'd)

จังหวัด/ วัตถุประสงค์และชนิดของอาคาร	เขตเทศบาล Municipal Areas						นอกเขตเทศบาล Non-municipal Areas						Province/ Objective and Type of Building
	ก่อสร้างใหม่ New Construction			ต่อเติมดัดแปลง Addition,Alteration			ก่อสร้างใหม่ New Construction			ต่อเติมดัดแปลง Addition,Alteration			
	จำนวนที่อนุญาต Permitted Number		พื้นที่ก่อสร้าง (ตร.ม.) Construction Area (sq.m.)	จำนวนที่อนุญาต Permitted Number		พื้นที่ก่อสร้าง (ตร.ม.) Construction Area (Sq.m.)	จำนวนที่อนุญาต Permitted Number		พื้นที่ก่อสร้าง (ตร.ม.) Construction Area (sq.m.)	จำนวนที่อนุญาต Permitted Number		พื้นที่ก่อสร้าง (ตร.ม.) Construction Area (sq.m.)	
	ราย Person	หลัง Unit		ราย Person	หลัง Unit		ราย Person	หลัง Unit		ราย Person	หลัง Unit		
สิงห์บุรี	191	205	44,801	2	2	855	137	173	37,447	-	-	-	Sing Buri
เพื่ออยู่อาศัย	161	169	27,315	2	2	855	126	161	15,632	-	-	-	Residential Building
บ้านเดี่ยว	154	159	24,337	1	1	414	123	149	15,067	-	-	-	Detached House
ไม้	20	20	2,127	-	-	-	23	24	2,296	-	-	-	Wood House
คอนกรีต	116	121	19,003	1	1	414	89	114	11,612	-	-	-	Concrete House
ครึ่งตึก ครึ่งไม้	18	18	3,207	-	-	-	11	11	1,159	-	-	-	Wood and Brick House
บ้านแถว(ทาวน์เฮ้าส์)	2	5	730	-	-	-	1	1	150	-	-	-	Townhouse
ตึกแถวพักอาศัย	5	5	2,248	1	1	441	2	11	415	-	-	-	Rowhouse
เพื่อการพาณิชย์(ตึกแถว/อาคาร/ภัตตาคาร)	24	24	8,142	-	-	-	4	4	1,425	-	-	-	Commercial Building (Rowhouse/Building/Restaurants)
สูง 1-3 ชั้น	23	23	4,842	-	-	-	4	4	1,425	-	-	-	1-3 floors
พื้นที่น้อยกว่า 2,000 ตร.ม.													Area less than 2,000 sq.m.
พื้นที่ 2,000-9,999 ตร.ม.	1	1	3,300	-	-	-	-	-	-	-	-	-	Area 2,000-9,999 sq.m.
เพื่อการอุตสาหกรรมและโรงงาน	1	1	972	-	-	-	4	4	19,942	-	-	-	Industrial and Factory Building
เพื่อการศึกษา	1	6	6,500	-	-	-	2	2	304	-	-	-	Educational Building
เพื่อประโยชน์อื่นๆ เช่น อาคารเอนกประสงค์ อาคารจอดรถ,อื่นๆ	4	5	1,872	-	-	-	1	2	144	-	-	-	Others
ชัยนาท	205	246	52,665	3	3	535	114	114	15,574	2	2	636	Chai Nai
เพื่ออยู่อาศัย	149	176	40,789	3	3	535	112	112	13,684	1	1	36	Residential Building
บ้านเดี่ยว	140	161	38,351	3	3	535	111	111	13,101	1	1	36	Detached House
ไม้	9	9	395	-	-	-	3	3	202	-	-	-	Wood House
คอนกรีต	118	139	36,376	2	2	499	108	108	12,899	1	1	36	Concrete House
ครึ่งตึก ครึ่งไม้	13	13	1,580	1	1	36	-	-	-	-	-	-	Wood and Brick House
บ้านแฝด	1	1	300	-	-	-	-	-	-	-	-	-	TwinHouse
บ้านแถว(ทาวน์เฮ้าส์)	3	9	686	-	-	-	1	1	583	-	-	-	Townhouse
ตึกแถวพักอาศัย	5	5	1,452	-	-	-	-	-	-	-	-	-	Rowhouse
เพื่อการพาณิชย์(ตึกแถว/อาคาร/ภัตตาคาร)	56	70	11,876	-	-	-	-	-	-	-	-	-	Commercial Building (Rowhouse/Building/Restaurants)
สูง 1-3 ชั้น	56	70	11,876	-	-	-	-	-	-	-	-	-	1-3 floors
พื้นที่น้อยกว่า 2,000 ตร.ม.													Area less than 2,000 sq.m.
เพื่อการอุตสาหกรรมและโรงงาน	-	-	-	-	-	-	1	1	162	1	1	600	Industrial and Factory Building
เพื่อประโยชน์อื่นๆ เช่น อาคารเอนกประสงค์ อาคารจอดรถ,อื่นๆ	-	-	-	-	-	-	1	1	1,728	-	-	-	Others

ตาราง 1.1 จำนวนผู้ได้รับอนุญาตให้ก่อสร้าง จำนวนสิ่งก่อสร้างและพื้นที่สิ่งก่อสร้างอาคารโรงเรียน จำแนกตามชนิดของอาคาร เขตการปกครอง และจังหวัด (ต่อ)

TABLE 1.1 NUMBER OF PERMITS,NUMBER AND AREA OF BUILDING CONSTRUCTION BY TYPE OF BUILDING,AREA AND PROVINCE (Cont'd)

จังหวัด/ วัตถุประสงค์และชนิดของอาคาร	เขตเทศบาล Municipal Areas						นอกเขตเทศบาล Non-municipal Areas						Province/ Objective and Type of Building	
	ก่อสร้างใหม่ New Construction			ต่อเติมดัดแปลง Addition,Alteration			ก่อสร้างใหม่ New Construction			ต่อเติมดัดแปลง Addition,Alteration				
	จำนวนที่อนุญาต Permitted Number		พื้นที่ก่อสร้าง (ตร.ม.) Construction Area (sq.m.)	จำนวนที่อนุญาต Permitted Number		พื้นที่ก่อสร้าง (ตร.ม.) Construction Area (Sq.m.)	จำนวนที่อนุญาต Permitted Number		พื้นที่ก่อสร้าง (ตร.ม.) Construction Area (sq.m.)	จำนวนที่อนุญาต Permitted Number		พื้นที่ก่อสร้าง (ตร.ม.) Construction Area (sq.m.)		
	ราย Person	หลัง Unit		ราย Person	หลัง Unit		ราย Person	หลัง Unit		ราย Person	หลัง Unit			
สระบุรี	1,104	1,987	283,664	6	6	536	1,716	2,552	589,909	11	11	2,658	Saraburi	
เพื่ออยู่อาศัย	980	1,806	197,125	5	5	280	1,572	2,304	265,686	7	7	1,061	Residential Building	
บ้านเดี่ยว	859	963	133,668	4	4	216	1,219	1,596	181,005	6	6	746	Detached House	
ไม้	37	40	3,863	-	-	-	101	109	7,673	-	-	-	Wood House	
คอนกรีต	801	902	127,034	4	4	216	1,079	1,448	165,327	6	6	746	Concrete House	
ครึ่งตึก ครึ่งไม้	21	21	2,771	-	-	-	39	39	8,005	-	-	-	Wood and Brick House	
บ้านแฝด	1	5	287	-	-	-	5	14	1,083	-	-	-	TwinHouse	
บ้านแถว(ทาวน์เฮ้าส์)	60	244	18,313	1	1	64	46	100	8,603	-	-	-	Townhouse	
ตึกแถวพักอาศัย	51	585	24,466	-	-	-	294	586	58,183	-	-	-	Rowhouse	
อาคารชุด	3	3	6,014	-	-	-	-	-	-	-	-	-	Condominium	
ต่ำกว่า 6 ชั้น	พื้นที่น้อยกว่า 2,000 ตร.ม.	2	2	2,948	-	-	-	-	-	-	-	-	Lower Than 6 Floors Area less than 2,000 sq.m.	
สูง 6-16 ชั้น	พื้นที่ 2,000-9,999 ตร.ม.	1	1	3,066	-	-	-	-	-	-	-	-	6-16 Floors Area 2,000-9,999 sq.m.	
อาคารอยู่อาศัยรวม(แฟลต/อพาร์ทเมนท์/หอพัก)	6	6	14,377	-	-	-	8	8	16,812	1	1	315	Residential (Flat/Apartment/Dormitory)	
ต่ำกว่า 6 ชั้น	พื้นที่น้อยกว่า 2,000 ตร.ม.	4	4	3,500	-	-	-	4	4	6,442	1	1	315	Lower Than 6 Floors Area less than 2,000 sq.m.
	พื้นที่ 2,000-9,999 ตร.ม.	1	1	6,440	-	-	-	4	4	10,370	-	-	-	Area 2,000-9,999 sq.m.
สูง 6-16 ชั้น	พื้นที่ 2,000-9,999 ตร.ม.	1	1	4,437	-	-	-	-	-	-	-	-	6-16 Floors Area 2,000-9,999 sq.m.	
เพื่อการพาณิชย์(ตึกแถว/อาคาร/ภัตตาคาร)	82	136	52,829	1	1	256	61	139	73,420	-	-	-	Commercial Building (Rowhouse/Building/Restaurants)	
สูง 1-3 ชั้น	พื้นที่น้อยกว่า 2,000 ตร.ม.	81	135	35,117	1	1	256	53	93	31,359	-	-	-	1-3 floors Area less than 2,000 sq.m.
	พื้นที่ 2,000-9,999 ตร.ม.	-	-	-	-	-	-	2	2	5,652	-	-	-	Area 2,000-9,999 sq.m.
	พื้นที่มากกว่า 10,000 ตร.ม.	-	-	-	-	-	-	1	1	15,128	-	-	-	Area more than 10,000 sq.m.
สูงกว่า 3 ชั้น	พื้นที่น้อยกว่า 2,000 ตร.ม.	-	-	-	-	-	-	3	41	8,407	-	-	-	More than 3 floors Area less than 2,000 sq.m.
	พื้นที่ 2,000-9,999 ตร.ม.	-	-	-	-	-	-	2	2	12,874	-	-	-	Area 2,000-9,999 sq.m.
	พื้นที่มากกว่า 10,000 ตร.ม.	1	1	17,712	-	-	-	-	-	-	-	-	-	Area more than 10,000 sq.m.
อาคารสำนักงาน	2	2	1,310	-	-	-	3	3	23,564	-	-	-	Office Building	
ต่ำกว่า 6 ชั้น	พื้นที่น้อยกว่า 2,000 ตร.ม.	2	2	1,310	-	-	-	1	1	976	-	-	-	Lower Than 6 Floors Area less than 2,000 sq.m.
	พื้นที่ 2,000-9,999 ตร.ม.	-	-	-	-	-	-	1	1	2,262	-	-	-	Area 2,000-9,999 sq.m.
	พื้นที่มากกว่า 10,000 ตร.ม.	-	-	-	-	-	-	1	1	20,326	-	-	-	Area more than 10,000 sq.m.
โรงแรม	-	-	-	-	-	-	1	1	1,211	-	-	-	Hotel	
ต่ำกว่า 6 ชั้น	พื้นที่น้อยกว่า 2,000 ตร.ม.	-	-	-	-	-	-	1	1	1,211	-	-	-	Lower Than 6 Floors Area less than 2,000 sq.m.
เพื่อการอุตสาหกรรมและโรงงาน	25	28	27,146	-	-	-	53	76	210,182	2	2	1,043	Industrial and Factory Building	
เพื่อการบำบัดน้ำเสีย,ของเสีย	-	-	-	-	-	-	1	1	43	-	-	-	Sewerage Building	
โรงไฟฟ้า/อาคารระบบพลังงานแสงอาทิตย์	1	1	1,440	-	-	-	2	5	1,708	-	-	-	Power House / Power Station / Solar energy Building	
อาคารระบบประปาและโรงกรองน้ำ	-	-	-	-	-	-	3	3	372	-	-	-	Water Supply and Filter Plant	
เพื่อการศึกษา	1	1	931	-	-	-	-	-	-	-	-	-	Educational Building	
เพื่อการเกษตร	-	-	-	-	-	-	3	3	2,302	-	-	-	Agricultural Building	
เพื่อประโยชน์อื่นๆ เช่น อาคารเอนกประสงค์ อาคารจอดรถ,อื่นๆ	13	13	2,883	-	-	-	17	17	11,421	2	2	554	Others	

ตารางที่ 2 จำนวนผู้ที่ได้รับอนุญาตให้ก่อสร้าง จำนวนสิ่งก่อสร้างและพื้นที่ก่อสร้างของสิ่งก่อสร้างที่มีโครงการโรงเรียน จำแนกตามชนิดของสิ่งก่อสร้าง เขตการปกครองภาคกลาง

TABLE 2 NUMBER OF PERMITS, NUMBER AND AREA OF CIVIL ENGINEERING CONSTRUCTION BY TYPE OF CONSTRUCTION AND AREA : CENTRAL REGION

ชนิดของสิ่งก่อสร้าง	เขตเทศบาล Municipal Areas						นอกเขตเทศบาล Non-municipal Areas						Type of Construction
	ก่อสร้างใหม่ New Construction			ต่อเติมตัดแปลง Addition,Alteration			ก่อสร้างใหม่ New Construction			ต่อเติมตัดแปลง Addition,Alteration			
	จำนวนที่อนุญาต Permitted Number		ความยาว(ม.) Length (m.)	จำนวนที่อนุญาต Permitted Number		ความยาว(ม.) Length (m.)	จำนวนที่อนุญาต Permitted Number		ความยาว(ม.) Length (m.)	จำนวนที่อนุญาต Permitted Number		ความยาว(ม.) Length (m.)	
	ราย Person	แห่ง Unit	พื้นที่ก่อสร้าง (ตรม.) Construction Area (sq.m.)	ราย Person	แห่ง Unit	พื้นที่ก่อสร้าง (ตรม.) Construction Area (sq.m.)	ราย Person	แห่ง Unit	พื้นที่ก่อสร้าง (ตรม.) Construction Area (sq.m.)	ราย Person	แห่ง Unit	พื้นที่ก่อสร้าง (ตรม.) Construction Area (sq.m.)	
ภาคกลาง	Central Region												
รวม (ความยาว : เมตร)	464	464	18,762	-	-	-	52	54	10,928	5	5	3,256	Total (Length : Metres)
รั้ว/กำแพง	21	21	4,334	-	-	-	10	10	1,868	-	-	-	Fence/Wall
ถนน/ทางรถไฟ	-	-	-	-	-	-	5	7	5,465	5	5	3,256	Road
สะพาน	-	-	-	-	-	-	1	1	25	-	-	-	Bridge
เขื่อน/คันดิน	4	4	637	-	-	-	-	-	-	-	-	-	Dam
ท่อ/ทางระบายน้ำ	429	429	13,183	-	-	-	30	30	1,976	-	-	-	Water Drain
อื่น ๆ	10	10	608	-	-	-	6	6	1,594	-	-	-	Others
รวม (พื้นที่ : ตารางเมตร)	89	91	39,122	1	1	494	51	73	25,308	1	1	6	Total (Area : Square metres)
สระว่ายน้ำ	30	30	984	-	-	-	-	-	-	-	-	-	Swimming Pool
ปั้มน้ำมัน	3	3	1,311	-	-	-	4	4	4,590	-	-	-	Petrol Station
สนามกีฬา	-	-	-	-	-	-	1	1	756	-	-	-	Sport Ground
ลานจอดรถ	8	8	8,779	1	1	494	12	33	11,785	-	-	-	Car Park
ป้ายโฆษณา	16	17	1,628	-	-	-	10	10	2,584	-	-	-	Advertising Board
อื่น ๆ	32	33	26,420	-	-	-	24	25	5,593	1	1	6	Others

ตารางที่ 2.1 จำนวนผู้ที่ได้รับอนุญาตให้ก่อสร้าง จำนวนสิ่งก่อสร้างและพื้นที่ก่อสร้างของสิ่งก่อสร้างที่มีอาคารโรงเรือน จำแนกตามชนิดของสิ่งก่อสร้าง เขตการปกครองและจังหวัด

TABLE 2.1 NUMBER OF PERMITS, NUMBER AND AREA OF CIVIL ENGINEERING CONSTRUCTION BY TYPE OF CONSTRUCTION , AREA AND PROVINCE

จังหวัด / ชนิดของสิ่งก่อสร้าง	เขตเทศบาล Municipal Areas						นอกเขตเทศบาล Non-municipal Areas						Province/ Type of Construction
	ก่อสร้างใหม่ New Construction			ต่อเติมดัดแปลง Addition,Alteration			ก่อสร้างใหม่ New Construction			ต่อเติมดัดแปลง Addition,Alteration			
	จำนวนที่อนุญาต Permitted Number		ความยาว(ม.) Length (m.)	จำนวนที่อนุญาต Permitted Number		ความยาว(ม.) Length (m.)	จำนวนที่อนุญาต Permitted Number		ความยาว(ม.) Length (m.)	จำนวนที่อนุญาต Permitted Number		ความยาว(ม.) Length (m.)	
	ราย Person	แห่ง Unit	พื้นที่ก่อสร้าง (ตรม.) Construction Area (sq.m.)	ราย Person	แห่ง Unit	พื้นที่ก่อสร้าง (ตรม.) Construction Area (sq.m.)	ราย Person	แห่ง Unit	พื้นที่ก่อสร้าง (ตรม.) Construction Area (sq.m.)	ราย Person	แห่ง Unit	พื้นที่ก่อสร้าง (ตรม.) Construction Area (sq.m.)	
พระนครศรีอยุธยา												Phra Nakhon Si Ayuthaya	
รวม (ความยาว : เมตร)	8	8	1,406	-	-	-	28	28	1,556	3	3	756	Total (Length : Metres)
รั้ว/กำแพง	7	7	1,393	-	-	-	1	1	74	-	-	-	Fence/Wall
ถนน/ทางรถไฟ	-	-	-	-	-	-	-	-	-	3	3	756	Road
ท่อ/ทางระบายน้ำ	1	1	13	-	-	-	27	27	1,482	-	-	-	Water Drain
รวม (พื้นที่ : ตารางเมตร)	15	17	5,009	1	1	494	16	38	6,424	1	1	6	Total (Area : Square metres)
สระว่ายน้ำ	1	1	112	-	-	-	-	-	-	-	-	-	Swimming Pool
ปั้มน้ำมัน	1	1	680	-	-	-	1	1	3,200	-	-	-	Petrol Station
ลานจอดรถ	1	1	350	1	1	494	1	22	264	-	-	-	Car Park
ป้ายโฆษณา	5	6	1,063	-	-	-	4	4	663	-	-	-	Advertising Board
อื่น ๆ	7	8	2,804	-	-	-	10	11	2,297	1	1	6	Others
อ่างทอง												Ang Thong	
รวม (ความยาว : เมตร)	-	-	-	-	-	-	1	1	25	-	-	-	Total (Length : Metres)
สะพาน	-	-	-	-	-	-	1	1	25	-	-	-	Bridge
ลพบุรี												Lob Buri	
รวม (ความยาว : เมตร)	154	154	5,077	-	-	-	9	9	1,006	-	-	-	Total (Length : Metres)
รั้ว/กำแพง	6	6	560	-	-	-	3	3	203	-	-	-	Fence/Wall
ถนน/ทางรถไฟ	-	-	-	-	-	-	1	1	197	-	-	-	Road
เขื่อน/คันดิน	4	4	637	-	-	-	-	-	-	-	-	-	Dam
ท่อ/ทางระบายน้ำ	141	141	3,662	-	-	-	1	1	399	-	-	-	Water Drain
อื่น ๆ	3	3	218	-	-	-	4	4	207	-	-	-	Others
รวม (พื้นที่ : ตารางเมตร)	5	5	17,706	-	-	-	3	3	463	-	-	-	Total (Area : Square metres)
ป้ายโฆษณา	1	1	20	-	-	-	-	-	-	-	-	-	Advertising Board
อื่น ๆ	4	4	17,686	-	-	-	3	3	463	-	-	-	Others

ตารางที่ 2.1 จำนวนผู้ที่ได้รับอนุญาตให้ก่อสร้าง จำนวนสิ่งก่อสร้างและพื้นที่ก่อสร้างของสิ่งก่อสร้างที่มีใช้อาคารโรงเรียน จำแนกตามชนิดของสิ่งก่อสร้าง เขตการปกครองและจังหวัด (ต่อ)

TABLE 2.1 NUMBER OF PERMITS, NUMBER AND AREA OF CIVIL ENGINEERING CONSTRUCTION BY TYPE OF CONSTRUCTION , AREA AND PROVINCE (Cont'd)

จังหวัด / ชนิดของสิ่งก่อสร้าง	เขตเทศบาล Municipal Areas						นอกเขตเทศบาล Non-municipal Areas						Province/ Type of Construction
	ก่อสร้างใหม่ New Construction			ต่อเติมตัดแปลง Addition,Alteration			ก่อสร้างใหม่ New Construction			ต่อเติมตัดแปลง Addition,Alteration			
	จำนวนที่อนุญาต Permitted Number		ความยาว(ม.) Length (m.)	จำนวนที่อนุญาต Permitted Number		ความยาว(ม.) Length (m.)	จำนวนที่อนุญาต Permitted Number		ความยาว(ม.) Length (m.)	จำนวนที่อนุญาต Permitted Number		ความยาว(ม.) Length (m.)	
	ราย Person	แห่ง Unit	พื้นที่ก่อสร้าง (ตรม.) Construction Area (sq.m.)	ราย Person	แห่ง Unit	พื้นที่ก่อสร้าง (ตรม.) Construction Area (sq.m.)	ราย Person	แห่ง Unit	พื้นที่ก่อสร้าง (ตรม.) Construction Area (sq.m.)	ราย Person	แห่ง Unit	พื้นที่ก่อสร้าง (ตรม.) Construction Area (sq.m.)	
สิงห์บุรี													Sing Buri
รวม (พื้นที่ : ตารางเมตร)	1	1	270	-	-	-	1	1	13	-	-	-	Total (Area : Square metres)
ป้ายโฆษณา	-	-	-	-	-	-	1	1	13	-	-	-	Advertising Board
อื่น ๆ	1	1	270	-	-	-	-	-	-	-	-	-	Others
ชัยนาท													Chai Nat
รวม (ความยาว : เมตร)	20	20	1537	-	-	-	2	2	81	-	-	-	Total (Length : Metres)
รั้ว/กำแพง	3	3	702	-	-	-	1	1	44	-	-	-	Fence/Wall
ท่อ/ทางระบายน้ำ	12	12	631	-	-	-	-	-	-	-	-	-	Water Drain
อื่น ๆ	5	5	204	-	-	-	1	1	37	-	-	-	Others
รวม (พื้นที่ : ตารางเมตร)	9	9	1,950	-	-	-	-	-	-	-	-	-	Total (Area : Square metres)
ปั้มน้ำมัน	1	1	516	-	-	-	-	-	-	-	-	-	Petrol Station
ลานจอดรถ	2	2	167	-	-	-	-	-	-	-	-	-	Car Park
อื่น ๆ	6	6	1,267	-	-	-	-	-	-	-	-	-	Others
สระบุรี													Sara buri
รวม (ความยาว : เมตร)	282	282	10,742	-	-	-	12	14	8,260	2	2	2,500	Total (Length : Metres)
รั้ว/กำแพง	5	5	1,679	-	-	-	5	5	1,547	-	-	-	Fence/Wall
ถนน/ทางรถไฟ	-	-	-	-	-	-	4	6	5,268	2	2	2,500	Road
ท่อ/ทางระบายน้ำ	275	275	8,877	-	-	-	2	2	95	-	-	-	Water Drain
อื่น ๆ	2	2	186	-	-	-	1	1	1,350	-	-	-	Others
รวม (พื้นที่ : ตารางเมตร)	59	59	14,187	-	-	-	31	31	18,408	-	-	-	Total (Area : Square metres)
สระว่ายน้ำ	29	29	872	-	-	-	-	-	-	-	-	-	Swimming Pool
ปั้มน้ำมัน	1	1	115	-	-	-	3	3	1,390	-	-	-	Petrol Station
สนามกีฬา	-	-	-	-	-	-	1	1	756	-	-	-	Sport Ground
ลานจอดรถ	5	5	8,262	-	-	-	11	11	11,521	-	-	-	Car Park
ป้ายโฆษณา	10	10	545	-	-	-	5	5	1,908	-	-	-	Advertising Board
อื่น ๆ	14	14	4,393	-	-	-	11	11	2,833	-	-	-	Others

EASTERN REGION

LIST OF TABLES

TABLE 1	NUMBER OF PERMITS, NUMBER AND AREA OF BUILDING CONSTRUCTION BY TYPE OF BUILDING AND AREA : EASTERN REGION
TABLE 1.1	NUMBER OF PERMITS, NUMBER AND AREA OF BUILDING CONSTRUCTION BY TYPE OF BUILDING, AREA AND PROVINCE
TABLE 2	NUMBER OF PERMITS, NUMBER, LENGTH AND AREA OF CIVIL ENGINEERING CONSTRUCTION BY TYPE OF CONSTRUCTION AND AREA : EASTERN REGION
TABLE 2.1	NUMBER OF PERMITS, NUMBER, LENGTH AND AREA OF CIVIL ENGINEERING CONSTRUCTION BY TYPE OF CONSTRUCTION, AREA AND PROVINCE

ตาราง 1 จำนวนผู้ที่ได้รับอนุญาตให้ก่อสร้าง จำนวนสิ่งก่อสร้างและพื้นที่ของสิ่งก่อสร้างที่เป็นอาคารโรงเรียน จำนวนตามชนิดของอาคาร และเขตการปกครอง ภาคตะวันออก

TABLE 1 NUMBER OF PERMITS,NUMBER AND AREA OF BUILDING CONSTRUCTION BY TYPE OF BUILDING AND AREA : EASTERN REGION

วัตถุประสงค์และชนิดของอาคาร	เขตเทศบาล Municipal Areas												นอกเขตเทศบาล Non-municipal Areas				Objective and Type of Building							
	ก่อสร้างใหม่ New Construction						ต่อเติมดัดแปลง Addition,Alteration																	
	จำนวนที่อนุญาต Permitted Number		พื้นที่ก่อสร้าง (ตร.ม.) Construction Area (sq.m.)		จำนวนที่อนุญาต Permitted Number		พื้นที่ก่อสร้าง (ตร.ม.) Construction Area (Sq.m.)		จำนวนที่อนุญาต Permitted Number		พื้นที่ก่อสร้าง (ตร.ม.) Construction Area (sq.m.)		จำนวนที่อนุญาต Permitted Number		พื้นที่ก่อสร้าง (ตร.ม.) Construction Area (sq.m.)									
	ราย Person	หลัง Unit			ราย Person	หลัง Unit			ราย Person	หลัง Unit			ราย Person	หลัง Unit										
ภาคตะวันออก	14,149	31,907	7,927,271		241	311	160,900		7,479	14,441	3,936,055		234	305	359,136		Eastern Region							
เพื่ออยู่อาศัย	12,542	28,116	5,421,924		149	198	39,056		6,527	12,865	1,904,533		33	42	4,095		Residential Building							
บ้านเดี่ยว	9,546	16,099	2,391,614		117	162	21,986		5,769	9,078	1,220,056		31	40	2,834		Detached House							
ไม้	187	207	20,636		6	6	472		381	394	33,394		2	2	250		Wood House							
คอนกรีต	9,280	15,800	2,357,228		108	153	21,096		5,258	8,550	1,165,524		29	38	2,584		Concrete House							
ครึ่งตึก ครึ่งไม้	79	92	13,750		3	3	418		130	134	21,138		-	-	-		Wood and Brick House							
บ้านแฝด	372	2,404	270,106		-	-	-		17	170	18,231		-	-	-		TwinHouse							
บ้านแถว(ทาวน์เฮ้าส์)	868	6,553	652,377		7	11	1,118		451	2,736	289,348		1	1	64		Townhouse							
ตึกแถวพักอาศัย	1,147	2,384	537,089		10	10	2,154		214	792	119,689		1	1	1,197		Rowhouse							
อาคารชุด	102	129	710,765		9	9	6,061		14	19	50,243		-	-	-		Condominium							
ต่ำกว่า 6 ชั้น			พื้นที่น้อยกว่า 2,000 ตร.ม.				16		17		22,663		2	2	1,385		4	7	11,158	-	-	-	Lower Than 6 Floors	Area less than 2,000 sq.m.
			พื้นที่ 2,000-9,999 ตร.ม.				23		24		115,232		-	-	-		8	10	31,812	-	-	-	Area 2,000-9,999 sq.m.	
			พื้นที่มากกว่า 10,000 ตร.ม.				2		2		40,139		-	-	-		-	-	-	-	-	-	Area more than 10,000 sq.m.	
สูง 6-16 ชั้น			พื้นที่น้อยกว่า 2,000 ตร.ม.				1		1		1,560		6	6	2,419		-	-	-	-	-	-	6-16 Floors	Area less than 2,000 sq.m.
			พื้นที่ 2,000-9,999 ตร.ม.				54		60		322,872		1	1	2,257		2	2	7,273	-	-	-	Area 2,000-9,999 sq.m.	
			พื้นที่มากกว่า 10,000 ตร.ม.				1		2		21,540		-	-	-		-	-	-	-	-	-	Area more than 10,000 sq.m.	
สูงกว่า 16 ชั้น			พื้นที่ 2,000-9,999 ตร.ม.				3		18		120,343		-	-	-		-	-	-	-	-	-	More than 16 floors	Area 2,000-9,999 sq.m.
			พื้นที่มากกว่า 10,000 ตร.ม.				2		5		66,416		-	-	-		-	-	-	-	-	-	Area more than 10,000 sq.m.	
อาคารอยู่อาศัยรวม(แฟลต/อพาร์ทเมนท์/หอพัก)	507	547	859,973		6	6	7,737		62	70	206,966		-	-	-		-	-	-	-	-	-	Residential (Flat/Apartment/Dormitcry)	
ต่ำกว่า 6 ชั้น			พื้นที่น้อยกว่า 2,000 ตร.ม.				431		466		474,895		5	5	5,522		34	35	37,810	-	-	-	Lower Than 6 Floors	Area less than 2,000 sq.m.
			พื้นที่ 2,000-9,999 ตร.ม.				26		26		74,687		-	-	-		22	29	132,644	-	-	-	Area 2,000-9,999 sq.m.	
			พื้นที่มากกว่า 10,000 ตร.ม.				-		-		-		-	-	-		1	1	19,530	-	-	-	Area more than 10,000 sq.m.	
สูง 6-16 ชั้น			พื้นที่น้อยกว่า 2,000 ตร.ม.				4		4		5,842		-	-	-		-	-	-	-	-	-	6-16 Floors	Area less than 2,000 sq.m.
			พื้นที่ 2,000-9,999 ตร.ม.				39		41		183,487		1	1	2,215		5	5	16,982	-	-	-	Area 2,000-9,999 sq.m.	
			พื้นที่มากกว่า 10,000 ตร.ม.				3		3		36,387		-	-	-		-	-	-	-	-	-	Area more than 10,000 sq.m.	
สูงกว่า 16 ชั้น			พื้นที่ 2,000-9,999 ตร.ม.				1		4		16,994		-	-	-		-	-	-	-	-	-	More than 16 floors	Area 2,000-9,999 sq.m.
			พื้นที่มากกว่า 10,000 ตร.ม.				3		3		67,681		-	-	-		-	-	-	-	-	-	Area more than 10,000 sq.m.	

ตาราง 1 จำนวนผู้ที่ได้รับอนุญาตให้ก่อสร้าง จำนวนสิ่งก่อสร้างและพื้นที่ของสิ่งก่อสร้างที่เป็นอาคารโรงเรียน จำนวนตามชนิดของอาคาร และเขตการปกครอง ภาคตะวันออก (ต่อ)

TABLE 1 NUMBER OF PERMITS,NUMBER AND AREA OF BUILDING CONSTRUCTION BY TYPE OF BUILDING AND AREA : EASTERN REGION (Cont'd)

วัตถุประสงค์และชนิดของอาคาร	เขตเทศบาล Municipal Areas								นอกเขตเทศบาล Non-municipal Areas						Objective and Type of Building
	ก่อสร้างใหม่ New Construction				ต่อเติมดัดแปลง Addition,Alteration				ก่อสร้างใหม่ New Construction			ต่อเติมดัดแปลง Addition,Alteration			
	จำนวนที่อนุญาต Permitted Number		พื้นที่ก่อสร้าง (ตร.ม.) Construction Area (sq.m.)	จำนวนที่อนุญาต Permitted Number		พื้นที่ก่อสร้าง (ตร.ม.) Construction Area (sq.m.)	จำนวนที่อนุญาต Permitted Number		พื้นที่ก่อสร้าง (ตร.ม.) Construction Area (sq.m.)	จำนวนที่อนุญาต Permitted Number		พื้นที่ก่อสร้าง (ตร.ม.) Construction Area (sq.m.)			
	ราย Person	หลัง Unit		ราย Person	หลัง Unit		ราย Person	หลัง Unit		ราย Person	หลัง Unit				
เพื่อการพาณิชย์(ตึกแถว/อาคาร/ภัตตาคาร)	772	2,335	900,911	27	41	58,652	188	309	409,068	4	19	79,734	Commercial Building (Rowhouse/Building/Restaurants)		
สูง 1-3 ชั้น	655	1,990	541,076	21	32	13,363	163	270	109,712	3	3	1,654	1-3 floors Area less than 2,000 sq.m.		
พื้นที่น้อยกว่า 2,000 ตร.ม.	40	48	189,262	-	-	-	18	24	92,510	1	16	78,080	Area 2,000-9,999 sq.m.		
พื้นที่มากกว่า 10,000 ตร.ม.	2	2	23,210	1	1	44,284	2	9	195,290	-	-	-	Area more than 10,000 sq.m.		
สูงกว่า 3 ชั้น	64	281	81,873	5	8	1,005	2	3	5,126	-	-	-	More than 3 floors Area less than 2,000 sq.m.		
พื้นที่น้อยกว่า 2,000 ตร.ม.	11	14	65,490	-	-	-	3	3	6,430	-	-	-	Area 2,000-9,999 sq.m.		
พื้นที่ 2,000-9,999 ตร.ม.															
อาคารสำนักงาน	70	82	93,205	4	4	1,696	14	14	22,489	1	1	432	Office Building		
ต่ำกว่า 6 ชั้น	59	69	57,596	4	4	1,696	11	11	12,342	1	1	432	Lower Than 6 Floors Area less than 2,000 sq.m.		
พื้นที่น้อยกว่า 2,000 ตร.ม.	9	9	27,929	-	-	-	3	3	10,147	-	-	-	Area 2,000-9,999 sq.m.		
พื้นที่ 2,000-9,999 ตร.ม.															
สูง 6-16 ชั้น	2	4	7,680	-	-	-	-	-	-	-	-	-	6-16 Floors Area less than 2,000 sq.m.		
พื้นที่น้อยกว่า 2,000 ตร.ม.															
โรงแรม	46	155	146,829	1	1	184	19	62	21,192	1	1	1,251	Hotel		
ต่ำกว่า 6 ชั้น	30	138	19,867	1	1	184	18	61	15,483	1	1	1,251	Lower Than 6 Floors Area less than 2,000 sq.m.		
พื้นที่น้อยกว่า 2,000 ตร.ม.	6	6	21,846	-	-	-	1	1	5,709	-	-	-	Area 2,000-9,999 sq.m.		
พื้นที่ 2,000-9,999 ตร.ม.															
สูง 6-16 ชั้น	1	1	1,981	-	-	-	-	-	-	-	-	-	6-16 Floors Area less than 2,000 sq.m.		
พื้นที่น้อยกว่า 2,000 ตร.ม.	7	8	46,862	-	-	-	-	-	-	-	-	-	Area 2,000-9,999 sq.m.		
พื้นที่ 2,000-9,999 ตร.ม.															
พื้นที่มากกว่า 10,000 ตร.ม.	2	2	56,273	-	-	-	-	-	-	-	-	-	Area more than 10,000 sq.m.		
พื้นที่มากกว่า 10,000 ตร.ม.															
เพื่อการอุตสาหกรรมและโรงงาน	427	840	1,128,642	49	56	54,166	581	973	1,250,765	192	239	273,387	Industrial and Factory Building		
เพื่อการบำบัดน้ำเสีย,ของเสีย	44	61	336	-	-	-	4	4	179	-	-	-	Sewerage Building		
โรงไฟฟ้า/อาคารระบบพลังงานแสงอาทิตย์	5	11	9,795	-	-	-	-	-	-	-	-	-	Power House / Power Station / Solar energy Building		
อาคารระบบประปาและโรงกรองน้ำ	-	-	-	-	-	-	4	6	1,549	-	-	-	Water Supply and Filter Plant		
เพื่อการศึกษา	17	17	52,587	1	1	270	2	2	339	-	-	-	Educational Building		
เพื่อการสาธารณสุข/โรงพยาบาล	1	1	680	3	3	3,574	1	1	38,040	-	-	-	Health/Hospital Building		
เพื่อการขนส่ง	1	1	13,666	-	-	-	-	-	-	-	-	-	Transportation Building		
เพื่อการเกษตร	26	51	71,244	-	-	-	45	103	230,806	-	-	-	Agricultural Building		
เพื่อการบันเทิง	2	2	6,108	-	-	-	-	-	-	-	-	-	Entertainment		
เพื่อประโยชน์อื่นๆ เช่น อาคารเอนกประสงค์ อาคารจอดรถ,อื่นๆ	196	235	81,344	7	7	3,302	94	102	57,095	3	3	237	Others		

ตาราง 1.1 จำนวนผู้ที่ได้รับอนุญาตให้ก่อสร้าง จำนวนสิ่งก่อสร้างและพื้นที่ของสิ่งก่อสร้างอาคารโรงเรียน จำแนกตามชนิดของอาคาร เขตการปกครอง และจังหวัด

TABLE 1.1 NUMBER OF PERMITS,NUMBER AND AREA OF BUILDING CONSTRUCTION BY TYPE OF BUILDING,AREA AND PROVINCE

จังหวัด/ วัตถุประสงค์และชนิดของอาคาร	เขตเทศบาล Municipal Areas						นอกเขตเทศบาล Non-municipal Areas						Province/ Objective and Type of Building	
	ก่อสร้างใหม่ New Construction			ต่อเติมดัดแปลง Addition,Alteration			ก่อสร้างใหม่ New Construction			ต่อเติมดัดแปลง Addition,Alteration				
	จำนวนที่อนุญาต Permitted Number		พื้นที่ก่อสร้าง (ตร.ม.) Construction Area (sq.m.)	จำนวนที่อนุญาต Permitted Number		พื้นที่ก่อสร้าง (ตร.ม.) Construction Area (Sq.m.)	จำนวนที่อนุญาต Permitted Number		พื้นที่ก่อสร้าง (ตร.ม.) Construction Area (sq.m.)	จำนวนที่อนุญาต Permitted Number		พื้นที่ก่อสร้าง (ตร.ม.) Construction Area (sq.m.)		
	ราย Person	หลัง Unit		ราย Person	หลัง Unit		ราย Person	หลัง Unit		ราย Person	หลัง Unit			
ชลบุรี	8,322	21,545	5,726,752	80	138	67,084	2,819	7,636	1,931,943	87	97	79,359	Chon Buri	
เพื่ออยู่อาศัย	7,293	18,958	3,937,621	28	73	21,723	2,399	7,045	944,258	13	13	652	Residential Building	
บ้านเดี่ยว	5,276	10,380	1,539,199	13	55	10,768	1,883	4,599	520,627	12	12	588	Detached House	
ไม้	76	91	11,541	2	2	194	60	60	7,103	-	-	-	Wood House	
คอนกรีต	5,192	10,280	1,525,983	11	53	10,574	1,805	4,521	510,986	12	12	588	Concrete House	
ครึ่งตึก ครึ่งไม้	8	9	1,675	-	-	-	18	18	2,538	-	-	-	Wood and Brick House	
บ้านแฝด	266	2,120	234,702	-	-	-	5	158	16,094	-	-	-	TwinHouse	
บ้านแถว(ทาวน์เฮ้าส์)	419	4,499	449,212	1	4	520	360	1,769	155,858	1	1	64	Townhouse	
ตึกแถวพักอาศัย	817	1,381	391,796	1	1	157	97	452	54,787	-	-	-	Rowhouse	
อาคารชุด	78	105	624,129	8	8	4,756	10	15	36,624	-	-	-	Condominium	
ต่ำกว่า 6 ชั้น	พื้นที่น้อยกว่า 2,000 ตร.ม.	7	8	9,380	1	1	80	4	7	11,158	-	-	-	Lower Than 6 Floors Area less than 2,000 sq.m.
	พื้นที่ 2,000-9,999 ตร.ม.	16	17	70,597	-	-	-	4	6	18,193	-	-	-	Area 2,000-9,999 sq.m.
	พื้นที่มากกว่า 10,000 ตร.ม.	2	2	40,139	-	-	-	-	-	-	-	-	-	Area more than 10,000 sq.m.
สูง 6-16 ชั้น	พื้นที่น้อยกว่า 2,000 ตร.ม.	1	1	1,560	6	6	2,419	-	-	-	-	-	-	6-16 Floors Area less than 2,000 sq.m.
	พื้นที่ 2,000-9,999 ตร.ม.	46	52	294,154	1	1	2,257	2	2	7,273	-	-	-	Area 2,000-9,999 sq.m.
	พื้นที่มากกว่า 10,000 ตร.ม.	1	2	21,540	-	-	-	-	-	-	-	-	-	Area more than 10,000 sq.m.
สูงกว่า 16 ชั้น	พื้นที่ 2,000-9,999 ตร.ม.	3	18	120,343	-	-	-	-	-	-	-	-	-	More than 16 floors Area 2,000-9,999 sq.m.
	พื้นที่มากกว่า 10,000 ตร.ม.	2	5	66,416	-	-	-	-	-	-	-	-	-	Area more than 10,000 sq.m.
อาคารอยู่อาศัยรวม(แฟลต/อพาร์ทเมนท์/หอพัก)	437	473	698,583	5	5	5,522	44	52	160,268	-	-	-	Residential (Flat/Apartment/Dormitcry)	
ต่ำกว่า 6 ชั้น	พื้นที่น้อยกว่า 2,000 ตร.ม.	380	413	398,999	5	5	5,522	22	23	25,264	-	-	-	Lower Than 6 Floors Area less than 2,000 sq.m.
	พื้นที่ 2,000-9,999 ตร.ม.	17	17	51,690	-	-	-	18	25	122,016	-	-	-	Area 2,000-9,999 sq.m.
สูง 6-16 ชั้น	พื้นที่น้อยกว่า 2,000 ตร.ม.	4	4	5,842	-	-	-	-	-	-	-	-	-	6-16 Floors Area less than 2,000 sq.m.
	พื้นที่ 2,000-9,999 ตร.ม.	29	29	120,990	-	-	-	4	4	12,988	-	-	-	Area 2,000-9,999 sq.m.
	พื้นที่มากกว่า 10,000 ตร.ม.	3	3	36,387	-	-	-	-	-	-	-	-	-	Area more than 10,000 sq.m.
สูงกว่า 16 ชั้น	พื้นที่ 2,000-9,999 ตร.ม.	1	4	16,994	-	-	-	-	-	-	-	-	-	More than 16 floors Area 2,000-9,999 sq.m.
	พื้นที่มากกว่า 10,000 ตร.ม.	3	3	67,681	-	-	-	-	-	-	-	-	-	Area more than 10,000 sq.m.
เพื่อการพาณิชย์(ตึกแถว/อาคาร/ภัตตาคาร)	503	1,840	648,071	10	19	9,784	111	206	299,028	1	1	44	Commercial Building (Rowhouse/Building/Restaurants)	
สูง 1-3 ชั้น	พื้นที่น้อยกว่า 2,000 ตร.ม.	407	1,537	410,864	7	13	9,287	96	178	70,748	1	1	44	1-3 floors Area less than 2,000 sq.m.
	พื้นที่ 2,000-9,999 ตร.ม.	33	37	143,275	-	-	-	14	20	72,933	-	-	-	Area 2,000-9,999 sq.m.
	พื้นที่มากกว่า 10,000 ตร.ม.	-	-	-	-	-	-	1	8	155,347	-	-	-	Area more than 10,000 sq.m.
สูงกว่า 3 ชั้น	พื้นที่น้อยกว่า 2,000 ตร.ม.	56	259	72,268	3	6	497	-	-	-	-	-	-	More than 3 floors Area less than 2,000 sq.m.
	พื้นที่ 2,000-9,999 ตร.ม.	7	7	21,664	-	-	-	-	-	-	-	-	-	Area 2,000-9,999 sq.m.

ตาราง 1.1 จำนวนผู้ที่ได้รับอนุญาตให้ก่อสร้าง จำนวนสิ่งก่อสร้างและพื้นที่ของสิ่งก่อสร้างอาคารโรงเรียน จำแนกตามชนิดของอาคาร เขตการปกครอง และจังหวัด (ต่อ)

TABLE 1.1 NUMBER OF PERMITS,NUMBER AND AREA OF BUILDING CONSTRUCTION BY TYPE OF BUILDING,AREA AND PROVINCE (Cont'd)

จังหวัด/ วัตถุประสงค์และชนิดของอาคาร	เขตเทศบาล Municipal Areas						นอกเขตเทศบาล Non-municipal Areas						Province/ Objective and Type of Building
	ก่อสร้างใหม่ New Construction			ต่อเติมดัดแปลง Addition,Alteration			ก่อสร้างใหม่ New Construction			ต่อเติมดัดแปลง Addition,Alteration			
	จำนวนที่อนุญาต Permitted Number		พื้นที่ก่อสร้าง (ตร.ม.) Construction Area (sq.m.)	จำนวนที่อนุญาต Permitted Number		พื้นที่ก่อสร้าง (ตร.ม.) Construction Area (Sq.m.)	จำนวนที่อนุญาต Permitted Number		พื้นที่ก่อสร้าง (ตร.ม.) Construction Area (sq.m.)	จำนวนที่อนุญาต Permitted Number		พื้นที่ก่อสร้าง (ตร.ม.) Construction Area (sq.m.)	
	ราย Person	หลัง Unit		ราย Person	หลัง Unit		ราย Person	หลัง Unit		ราย Person	หลัง Unit		
อาคารสำนักงาน	49	61	71,408	4	4	1,696	9	9	16,206	1	1	432	Office Building
ต่ำกว่า 6 ชั้น	40	50	39,893	4	4	1,696	6	6	6,059	1	1	432	Lower Than 6 Floors
พื้นที่น้อยกว่า 2,000 ตร.ม.													Area less than 2,000 sq.m.
พื้นที่ 2,000-9,999 ตร.ม.	7	7	23,835	-	-	-	3	3	10,147	-	-	-	Area 2,000-9,999 sq.m.
สูง 6-16 ชั้น	2	4	7,680	-	-	-	-	-	-	-	-	-	6-16 Floors
พื้นที่น้อยกว่า 2,000 ตร.ม.													Area less than 2,000 sq.m.
โรงแรม	23	34	124,177	-	-	-	2	2	996	-	-	-	Hotel
ต่ำกว่า 6 ชั้น	10	20	6,511	-	-	-	2	2	996	-	-	-	Lower Than 6 Floors
พื้นที่น้อยกว่า 2,000 ตร.ม.													Area less than 2,000 sq.m.
พื้นที่ 2,000-9,999 ตร.ม.	4	4	16,531	-	-	-	-	-	-	-	-	-	Area 2,000-9,999 sq.m.
สูง 6-16 ชั้น	1	1	1,981	-	-	-	-	-	-	-	-	-	6-16 Floors
พื้นที่น้อยกว่า 2,000 ตร.ม.													Area less than 2,000 sq.m.
พื้นที่ 2,000-9,999 ตร.ม.	6	7	42,881	-	-	-	-	-	-	-	-	-	Area 2,000-9,999 sq.m.
พื้นที่มากกว่า 10,000 ตร.ม.	2	2	56,273	-	-	-	-	-	-	-	-	-	Area more than 10,000 sq.m.
เพื่อการอุตสาหกรรมและโรงงาน	299	469	802,768	35	39	31,082	223	264	481,886	72	82	78,231	Industrial and Factory Building
เพื่อการบำบัดน้ำเสีย,ของเสีย	-	-	-	-	-	-	1	1	96	-	-	-	Sewerage Building
โรงไฟฟ้า/อาคารระบบพลังงานแสงอาทิตย์	4	10	9,762	-	-	-	-	-	-	-	-	-	Power House / Power Station / Solar energy Building
อาคารระบบประปาและโรงกรองน้ำ	-	-	-	-	-	-	4	6	1,549	-	-	-	Water Supply and Filter Plant
เพื่อการศึกษา	13	13	47,863	-	-	-	1	1	192	-	-	-	Educational Building
เพื่อการสาธารณสุข/โรงพยาบาล	1	1	680	-	-	-	-	-	-	-	-	-	Health/Hospital Building
เพื่อการขนส่ง	1	1	13,666	-	-	-	-	-	-	-	-	-	Transportation Building
เพื่อการเกษตร	8	8	7,310	-	-	-	22	55	153,217	-	-	-	Agricultural Building
เพื่อการบันเทิง	1	1	5,500	-	-	-	-	-	-	-	-	-	Entertainment
เพื่อประโยชน์อื่นๆ เช่น อาคารเอนกประสงค์ อาคารจอดรถ,อื่นๆ	127	149	57,926	3	3	2,799	47	47	34,515	-	-	-	Others
ระยอง	2,703	5,612	1,088,762	38	44	16,509	737	1,260	496,924	83	109	115,151	Rayung
เพื่ออยู่อาศัย	2,338	4,856	719,030	19	21	4,509	507	740	118,166	1	1	227	Residential Building
บ้านเดี่ยว	1,742	2,647	379,904	13	15	1,951	473	650	97,780	1	1	227	Detached House
ไม้	10	13	1,343	-	-	-	6	6	670	-	-	-	Wood House
คอนกรีต	1,715	2,613	376,152	13	15	1,951	465	642	96,836	1	1	227	Concrete House
ครึ่งตึก ครึ่งไม้	17	21	2,409	-	-	-	2	2	274	-	-	-	Wood and Brick House
บ้านแฝด	86	178	21,073	-	-	-	2	2	152	-	-	-	TwinHouse
บ้านแถว(ทาวน์เฮ้าส์)	326	1,428	125,573	1	1	56	14	51	8,400	-	-	-	Townhouse
ตึกแถวพักอาศัย	149	566	69,782	4	4	1,197	16	35	6,738	-	-	-	Rowhouse
อาคารชุด	16	16	67,608	1	1	1,305	-	-	-	-	-	-	Condominium
ต่ำกว่า 6 ชั้น	4	4	5,764	1	1	1,305	-	-	-	-	-	-	Lower Than 6 Floors
พื้นที่น้อยกว่า 2,000 ตร.ม.													Area less than 2,000 sq.m.
พื้นที่ 2,000-9,999 ตร.ม.	6	6	40,842	-	-	-	-	-	-	-	-	-	Area 2,000-9,999 sq.m.
สูง 6-16 ชั้น	6	6	21,002	-	-	-	-	-	-	-	-	-	6 - 16 Floors
พื้นที่ 2,000-9,999 ตร.ม.													Area 2,000-9,999 sq.m.
อาคารอยู่อาศัยรวม(แฟลต/อพาร์ทเมนท์/หอพัก)	19	21	55,090	-	-	-	2	2	5,096	-	-	-	Residential (Flat/Apartment/Dormitory)
ต่ำกว่า 6 ชั้น	14	14	18,372	-	-	-	1	1	1,800	-	-	-	Lower Than 6 Floors
พื้นที่น้อยกว่า 2,000 ตร.ม.													Area less than 2,000 sq.m.
พื้นที่ 2,000-9,999 ตร.ม.	1	1	3,160	-	-	-	1	1	3,296	-	-	-	Area 2,000-9,999 sq.m.
สูง 6-16 ชั้น	4	6	33,558	-	-	-	-	-	-	-	-	-	6-16 Floors
พื้นที่ 2,000-9,999 ตร.ม.													Area 2,000-9,999 sq.m.

ตาราง 1.1 จำนวนผู้ที่ได้รับอนุญาตให้ก่อสร้าง จำนวนสิ่งก่อสร้างและพื้นที่ของสิ่งก่อสร้างอาคารโรงเรียน จำแนกตามชนิดของอาคาร เขตการปกครอง และจังหวัด (ต่อ)

TABLE 1.1 NUMBER OF PERMITS,NUMBER AND AREA OF BUILDING CONSTRUCTION BY TYPE OF BUILDING,AREA AND PROVINCE (Cont'd)

จังหวัด/ วัตถุประสงค์และชนิดของอาคาร	เขตเทศบาล Municipal Areas								นอกเขตเทศบาล Non-minicipal Areas						Province/ Objective and Type of Building
	ก่อสร้างใหม่ New Construction				ต่อเติมดัดแปลง Addition,Alteration				ก่อสร้างใหม่ New Construction			ต่อเติมดัดแปลง Addition,Alteration			
	จำนวนที่อนุญาต Permitted Number		พื้นที่ก่อสร้าง (ตร.ม.) Construction Area (sq.m.)		จำนวนที่อนุญาต Permitted Number		พื้นที่ก่อสร้าง (ตร.ม.) Construction Area (Sq.m.)		จำนวนที่อนุญาต Permitted Number		พื้นที่ก่อสร้าง (ตร.ม.) Construction Area (sq.m.)	จำนวนที่อนุญาต Permitted Number		พื้นที่ก่อสร้าง (ตร.ม.) Construction Area (sq.m.)	
	ราย Person	หลัง Unit			ราย Person	หลัง Unit			ราย Person	หลัง Unit		ราย Person	หลัง Unit		
เพื่อการพาณิชย์(ตึกแถว/อาคาร/ภัตตาคาร)	166	346	92,050	2	3	612	13	31	5,147	-	-	-	-	Commercial Building (Rowhouse/Building/Restaurants)	
สูง 1-3 ชั้น	157	322	65,957	1	2	116	13	31	5,147	-	-	-	-	1-3 floors	
พื้นที่น้อยกว่า 2,000 ตร.ม.														Area less than 2,000 sq.m.	
พื้นที่ 2,000-9,999 ตร.ม.	3	4	12,092	-	-	-	-	-	-	-	-	-	-	Area 2,000-9,999 sq.m.	
สูงกว่า 3 ชั้น	5	19	6,751	1	1	496	-	-	-	-	-	-	-	More than 3 floors	
พื้นที่น้อยกว่า 2,000 ตร.ม.														Area less than 2,000 sq.m.	
พื้นที่ 2,000-9,999 ตร.ม.	1	1	7,250	-	-	-	-	-	-	-	-	-	-	Area 2,000-9,999 sq.m.	
อาคารสำนักงาน	19	19	19,625	-	-	-	2	2	3,750	-	-	-	-	Office Building	
ต่ำกว่า 6 ชั้น	17	17	15,531	-	-	-	2	2	3,750	-	-	-	-	Lower Than 6 Floors	
พื้นที่น้อยกว่า 2,000 ตร.ม.														Area less than 2,000 sq.m.	
พื้นที่ 2,000-9,999 ตร.ม.	2	2	4,094	-	-	-	-	-	-	-	-	-	-	Area 2,000-9,999 sq.m.	
โรงแรม	5	14	5,672	-	-	-	-	-	-	1	1	1,251	1,251	Hotel	
ต่ำกว่า 6 ชั้น	4	13	1,691	-	-	-	-	-	-	1	1	1,251	1,251	Lower Than 6 Floors	
พื้นที่น้อยกว่า 2,000 ตร.ม.														Area less than 2,000 sq.m.	
สูง 6 -16 ชั้น	1	1	3,981	-	-	-	-	-	-	-	-	-	-	6-16 Floors	
พื้นที่ 2,000-9,999 ตร.ม.														Area 2,000-9,999 sq.m.	
เพื่อการอุตสาหกรรมและโรงงาน	99	276	239,061	13	16	7,544	210	482	364,040	78	104	113,436	113,436	Industrial and Factory Building	
เพื่อการบำบัดน้ำเสีย,ของเสีย	44	61	336	-	-	-	1	1	16	-	-	-	-	Sewerage Building	
โรงไฟฟ้า/อาคารระบบพลังงานแสงอาทิตย์	1	1	33	-	-	-	-	-	-	-	-	-	-	Power House / Power Station / Solar energy Building	
เพื่อการศึกษา	1	1	256	1	1	270	-	-	-	-	-	-	-	Educational Building	
เพื่อการสาธารณสุข/โรงพยาบาล	-	-	-	3	3	3,574	-	-	-	-	-	-	-	Health/Hospital Building	
เพื่อการเกษตร	1	1	2,110	-	-	-	-	-	-	-	-	-	-	Agricultural Building	
เพื่อประโยชน์อื่นๆ เช่น อาคารเอนกประสงค์ อาคารจอดรถ,อื่นๆ	29	37	10,589	-	-	-	4	4	5,805	3	3	237	237	Others	
จังหวัดจันทบุรี	1,030	1,678	305,326	45	46	7,020	354	668	112,339	6	15	1,803	1,803	Chanthaburi	
เพื่ออยู่อาศัย	975	1,557	253,340	39	40	4,782	335	612	81,230	6	15	1,803	1,803	Residential Building	
บ้านเดี่ยว	833	1,084	195,002	35	35	3,818	302	359	49,766	5	14	606	606	Detached House	
ไม้	2	2	146	-	-	-	-	-	-	-	-	-	-	Wood House	
คอนกรีต	810	1,053	190,526	35	35	3,818	300	357	49,641	5	14	606	606	Concrete House	
ครึ่งตึก ครึ่งไม้	21	29	4,330	-	-	-	2	2	125	-	-	-	-	Wood and Brick House	
บ้านแฝด	12	17	2,509	-	-	-	-	-	-	-	-	-	-	TwinHouse	
บ้านแถว(ทาวน์เฮ้าส์)	69	337	36,709	2	3	258	18	137	15,775	-	-	-	-	Townhouse	
ตึกแถวพักอาศัย	56	114	12,026	2	2	706	15	116	15,689	1	1	1,197	1,197	Rowhouse	
อาคารชุด	1	1	1,280	-	-	-	-	-	-	-	-	-	-	Condominium	
ต่ำกว่า 6 ชั้น	1	1	1,280	-	-	-	-	-	-	-	-	-	-	Lower Than 6 Floors	
พื้นที่น้อยกว่า 2,000 ตร.ม.														Area less than 2,000 sq.m.	
อาคารอยู่อาศัยรวม(แฟลต/อพาร์ทเมนท์/หอพัก)	4	4	5,814	-	-	-	-	-	-	-	-	-	-	Residential (Flat/Apartment/Dormitory)	
ต่ำกว่า 6 ชั้น	4	4	5,814	-	-	-	-	-	-	-	-	-	-	Lower Than 6 Floors	
พื้นที่น้อยกว่า 2,000 ตร.ม.														Area less than 2,000 sq.m.	

ตาราง 1.1 จำนวนผู้ที่ได้รับอนุญาตให้ก่อสร้าง จำนวนสิ่งก่อสร้างและพื้นที่ของสิ่งก่อสร้างอาคารโรงเรียน จำแนกตามชนิดของอาคาร เขตการปกครอง และจังหวัด (ต่อ)

TABLE 1.1 NUMBER OF PERMITS,NUMBER AND AREA OF BUILDING CONSTRUCTION BY TYPE OF BUILDING,AREA AND PROVINCE (Cont'd)

จังหวัด/ วัตถุประสงค์และชนิดของอาคาร	เขตเทศบาล Municipal Areas						นอกเขตเทศบาล Non-municipal Areas						Province/ Objective and Type of Building
	ก่อสร้างใหม่ New Construction			ต่อเติมดัดแปลง Addition,Alteration			ก่อสร้างใหม่ New Construction			ต่อเติมดัดแปลง Addition,Alteration			
	จำนวนที่อนุญาต Permitted Number		พื้นที่ก่อสร้าง (ตร.ม.) Construction Area (sq.m.)	จำนวนที่อนุญาต Permitted Number		พื้นที่ก่อสร้าง (ตร.ม.) Construction Area (Sq.m.)	จำนวนที่อนุญาต Permitted Number		พื้นที่ก่อสร้าง (ตร.ม.) Construction Area (sq.m.)	จำนวนที่อนุญาต Permitted Number		พื้นที่ก่อสร้าง (ตร.ม.) Construction Area (sq.m.)	
	ราย Person	หลัง Unit		ราย Person	หลัง Unit		ราย Person	หลัง Unit		ราย Person	หลัง Unit		
เพื่อการพาณิชย์(ตึกแถว/อาคาร/ภัตตาคาร)	25	34	34,218	4	4	1,837	3	3	1,841	-	-	-	Commercial Building (Rowhouse/Building/Restaurants)
สูง 1-3 ชั้น	23	29	12,062	4	4	1,837	3	3	1,841	-	-	-	1-3 floors
พื้นที่น้อยกว่า 2,000 ตร.ม.													Area less than 2,000 sq.m.
พื้นที่ 2,000-9,999 ตร.ม.	2	5	22,156	-	-	-	-	-	-	-	-	-	Area 2,000-9,999 sq.m.
โรงแรม	7	56	6,767	1	1	184	6	42	8,991	-	-	-	Hotel
ต่ำกว่า 6 ชั้น	7	56	6,767	1	1	184	6	42	8,991	-	-	-	Lower Than 6 Floors
พื้นที่น้อยกว่า 2,000 ตร.ม.													Area less than 2,000 sq.m.
เพื่อการอุตสาหกรรมและโรงงาน	3	3	2,647	-	-	-	5	5	17,373	-	-	-	Industrial and Factory Building
เพื่อการศึกษา	2	2	4,268	-	-	-	-	-	-	-	-	-	Educational Building
เพื่อการเกษตร	1	1	600	-	-	-	-	-	-	-	-	-	Agricultural Building
เพื่อประโยชน์อื่นๆ เช่น อาคารเอนกประสงค์ อาคารจอดรถ,อื่นๆ	17	25	3,486	1	1	217	5	6	2,904	-	-	-	Others
ตราด	281	328	72,866	30	30	3,097	474	562	147,246	1	1	100	Trat
เพื่ออยู่อาศัย	259	277	47,289	28	28	2,644	440	487	59,412	1	1	100	Residential Building
บ้านเดี่ยว	235	245	31,622	25	25	2,360	410	433	45,753	1	1	100	Detached House
ไม้	12	12	806	2	2	53	28	30	1,888	1	1	100	Wood House
คอนกรีต	221	231	30,598	21	21	2,100	379	400	43,313	-	-	-	Concrete House
ครึ่งตึก ครึ่งไม้	2	2	218	2	2	207	3	3	552	-	-	-	Wood and Brick House
บ้านแถว(ทาวน์เฮ้าส์)	6	14	3,015	3	3	284	6	6	1,869	-	-	-	Townhouse
ตึกแถวพักอาศัย	13	13	3,952	-	-	-	23	47	9,371	-	-	-	Rowhouse
อาคารชุด	3	3	4,577	-	-	-	1	1	2,419	-	-	-	Condominium
ต่ำกว่า 6 ชั้น	3	3	4,577	-	-	-	-	-	-	-	-	-	Lower Than 6 Floors
พื้นที่น้อยกว่า 2,000 ตร.ม.													Area less than 2,000 sq.m.
พื้นที่ 2,000-9,999 ตร.ม.	-	-	-	-	-	-	1	1	2,419	-	-	-	Area 2,000-9,999 sq.m.
อาคารอยู่อาศัยรวม(แฟลต/อพาร์ทเมนท์/หอพัก)	2	2	4,123	-	-	-	-	-	-	-	-	-	Residential (Flat/Apartment/Dormitory)
ต่ำกว่า 6 ชั้น	1	1	1,728	-	-	-	-	-	-	-	-	-	Lower Than 6 Floors
พื้นที่น้อยกว่า 2,000 ตร.ม.													Area less than 2,000 sq.m.
พื้นที่ 2,000-9,999 ตร.ม.	1	1	2,395	-	-	-	-	-	-	-	-	-	Area 2,000-9,999 sq.m.
เพื่อการพาณิชย์(ตึกแถว/อาคาร/ภัตตาคาร)	10	16	15,614	1	1	288	15	19	30,130	-	-	-	Commercial Building (Rowhouse/Building/Restaurants)
สูง 1-3 ชั้น	8	14	3,875	1	1	288	7	10	8,854	-	-	-	1-3 floors
พื้นที่น้อยกว่า 2,000 ตร.ม.													Area less than 2,000 sq.m.
พื้นที่ 2,000-9,999 ตร.ม.	2	2	11,739	-	-	-	3	3	9,720	-	-	-	Area 2,000-9,999 sq.m.
สูงกว่า 3 ชั้น	-	-	-	-	-	-	2	3	5,126	-	-	-	More than 3 floors
พื้นที่น้อยกว่า 2,000 ตร.ม.													Area less than 2,000 sq.m.
พื้นที่ 2,000-9,999 ตร.ม.	-	-	-	-	-	-	3	3	6,430	-	-	-	Area 2,000-9,999 sq.m.
โรงแรม	5	28	7,467	-	-	-	7	11	3,887	-	-	-	Hotel
ต่ำกว่า 6 ชั้น	3	26	2,152	-	-	-	7	11	3,887	-	-	-	Lower Than 6 Floors
พื้นที่น้อยกว่า 2,000 ตร.ม.													Area less than 2,000 sq.m.
พื้นที่ 2,000-9,999 ตร.ม.	2	2	5,315	-	-	-	-	-	-	-	-	-	Area 2,000-9,999 sq.m.
เพื่อการอุตสาหกรรมและโรงงาน	1	1	765	-	-	-	3	36	38,017	-	-	-	Industrial and Factory Building
เพื่อการเกษตร	1	1	161	-	-	-	6	6	14,690	-	-	-	Agricultural Building
เพื่อประโยชน์อื่นๆ เช่น อาคารเอนกประสงค์ อาคารจอดรถ,อื่นๆ	5	5	1,570	1	1	165	3	3	1,110	-	-	-	Others

ตาราง 1.1 จำนวนผู้ที่ได้รับอนุญาตให้ก่อสร้าง จำนวนสิ่งก่อสร้างและพื้นที่ของสิ่งก่อสร้างอาคารโรงเรียน จำแนกตามชนิดของอาคาร เขตการปกครอง และจังหวัด (ต่อ)

TABLE 1.1 NUMBER OF PERMITS,NUMBER AND AREA OF BUILDING CONSTRUCTION BY TYPE OF BUILDING,AREA AND PROVINCE (Cont'd)

จังหวัด/ วัตถุประสงค์และชนิดของอาคาร	เขตเทศบาล Municipal Areas								นอกเขตเทศบาล Non-municipal Areas						Province/ Objective and Type of Building
	ก่อสร้างใหม่ New Construction				ต่อเติมดัดแปลง Addition,Alteration				ก่อสร้างใหม่ New Construction			ต่อเติมดัดแปลง Addition,Alteration			
	จำนวนที่อนุญาต Permitted Number		พื้นที่ก่อสร้าง (ตร.ม.) Construction Area (sq.m.)		จำนวนที่อนุญาต Permitted Number		พื้นที่ก่อสร้าง (ตร.ม.) Construction Area (Sq.m.)		จำนวนที่อนุญาต Permitted Number		พื้นที่ก่อสร้าง (ตร.ม.) Construction Area (sq.m.)	จำนวนที่อนุญาต Permitted Number		พื้นที่ก่อสร้าง (ตร.ม.) Construction Area (sq.m.)	
	ราย Person	หลัง Unit			ราย Person	หลัง Unit			ราย Person	หลัง Unit		ราย Person	หลัง Unit		
ฉะเชิงเทรา	1,158	1,625	472,915	19	23	64,124	2,492	3,616	1,001,166	47	58	82,297		Chachoengsao	
เพื่ออยู่อาศัย	1,088	1,465	322,342	12	13	2,902	2,267	3,314	526,331	5	5	255		Residential Building	
บ้านเดี่ยว	940	1,068	154,269	11	12	687	2,143	2,418	340,840	5	5	255		Detached House	
ไม้	57	57	4,292	-	-	-	263	274	21,647	-	-	-		Wood House	
คอนกรีต	866	994	147,993	11	12	687	1,797	2,058	304,822	5	5	255		Concrete House	
ครึ่งตึก ครึ่งไม้	17	17	1,984	-	-	-	83	86	14,371	-	-	-		Wood and Brick House	
บ้านแฝด	2	67	10,028	-	-	-	10	10	1,985	-	-	-		TwinHouse	
บ้านแถว(ทาวน์เฮ้าส์)	24	159	27,442	-	-	-	49	760	106,278	-	-	-		Townhouse	
ตึกแถวพักอาศัย	80	127	31,519	-	-	-	47	108	25,236	-	-	-		Rowhouse	
อาคารชุด	3	3	11,509	-	-	-	3	3	11,200	-	-	-		Condominium	
ต่ำกว่า 6 ชั้น	พื้นที่ 2,000-9,999 ตร.ม.	1	1	3,793	-	-	-	3	3	11,200	-	-	-	Lower Than 6 Floors	Area 2,000-9,999 sq.m.
สูง 6-16 ชั้น	พื้นที่ 2,000-9,999 ตร.ม.	2	2	7,716	-	-	-	-	-	-	-	-	-	6-16 Floors	Area 2,000-9,999 sq.m.
อาคารอยู่อาศัยรวม(แฟลต/อพาร์ทเมนท์/หอพัก)	39	41	87,575	1	1	2,215	15	15	40,792	-	-	-		Residential (Flat/Apartment/Dormitory)	
ต่ำกว่า 6 ชั้น	พื้นที่น้อยกว่า 2,000 ตร.ม.	28	30	45,461	-	-	-	10	10	9,936	-	-	-	Lower Than 6 Floors	Area less than 2,000 sq.m.
	พื้นที่ 2,000-9,999 ตร.ม.	5	5	13,175	-	-	-	3	3	7,332	-	-	-		Area 2,000-9,999 sq.m.
	พื้นที่มากกว่า 10,000 ตร.ม.	-	-	-	-	-	-	1	1	19,530	-	-	-		Area more than 10,000 sq.m.
สูง 6-16 ชั้น	พื้นที่ 2,000-9,999 ตร.ม.	6	6	28,939	1	1	2,215	1	1	3,994	-	-	-	6-16 Floors	Area 2,000-9,999 sq.m.
เพื่อการพาณิชย์(ตึกแถว/อาคาร/ภัตตาคาร)	22	24	25,624	6	9	45,682	33	37	19,958	1	1	610		Commercial Building (Rowhouse/Building/Restaurants)	
สูง 1-3 ชั้น	พื้นที่น้อยกว่า 2,000 ตร.ม.	20	22	15,278	5	8	1,398	33	37	19,958	1	1	610	1-3 floors	Area less than 2,000 sq.m.
	พื้นที่มากกว่า 10,000 ตร.ม.	-	-	-	1	1	44,284	-	-	-	-	-	-		Area more than 10,000 sq.m.
สูงกว่า 3 ชั้น	พื้นที่น้อยกว่า 2,000 ตร.ม.	1	1	590	-	-	-	-	-	-	-	-	-	More than 3 floors	Area less than 2,000 sq.m.
	พื้นที่ 2,000-9,999 ตร.ม.	1	1	9,756	-	-	-	-	-	-	-	-	-		Area 2,000-9,999 sq.m.
อาคารสำนักงาน	2	2	2,172	-	-	-	3	3	2,533	-	-	-		Office Building	
ต่ำกว่า 6 ชั้น	พื้นที่น้อยกว่า 2,000 ตร.ม.	2	2	2,172	-	-	-	3	3	2,533	-	-	-	Lower Than 6 Floors	Area less than 2,000 sq.m.
โรงแรม	2	3	1,409	-	-	-	3	6	1,609	-	-	-		Hotel	
ต่ำกว่า 6 ชั้น	พื้นที่น้อยกว่า 2,000 ตร.ม.	2	3	1,409	-	-	-	3	6	1,609	-	-	-	Lower Than 6 Floors	Area less than 2,000 sq.m.
เพื่อการอุตสาหกรรมและโรงงาน	25	91	83,401	1	1	15,540	139	185	348,495	41	52	81,432		Industrial and Factory Building	
เพื่อการศึกษา	-	-	-	-	-	-	1	1	147	-	-	-		Educational Building	
เพื่อการสาธารณสุข/โรงพยาบาล	-	-	-	-	-	-	1	1	38,040	-	-	-		Health/Hospital Building	
เพื่อการเกษตร	14	34	36,731	-	-	-	15	32	52,279	-	-	-		Agricultural Building	
เพื่อประโยชน์อื่นๆ เช่น อาคารเอนกประสงค์ อาคารจอดรถ,อื่นๆ	5	6	1,236	-	-	-	30	37	11,774	-	-	-		Others	

ตาราง 1.1 จำนวนผู้ที่ได้รับอนุญาตให้ก่อสร้าง จำนวนสิ่งก่อสร้างและพื้นที่ของสิ่งก่อสร้างอาคารโรงเรียน จำแนกตามชนิดของอาคาร เขตการปกครอง และจังหวัด (ต่อ)

TABLE 1.1 NUMBER OF PERMITS,NUMBER AND AREA OF BUILDING CONSTRUCTION BY TYPE OF BUILDING,AREA AND PROVINCE (Cont'd)

จังหวัด/ วัตถุประสงค์และชนิดของอาคาร	เขตเทศบาล Municipal Areas								นอกเขตเทศบาล Non-municipal Areas						Province/ Objective and Type of Building
	ก่อสร้างใหม่ New Construction			ต่อเติมดัดแปลง Addition,Alteration			ก่อสร้างใหม่ New Construction			ต่อเติมดัดแปลง Addition,Alteration					
	จำนวนที่อนุญาต Permitted Number		พื้นที่ก่อสร้าง (ตร.ม.) Construction Area (sq.m.)	จำนวนที่อนุญาต Permitted Number		พื้นที่ก่อสร้าง (ตร.ม.) Construction Area (Sq.m.)	จำนวนที่อนุญาต Permitted Number		พื้นที่ก่อสร้าง (ตร.ม.) Construction Area (sq.m.)	จำนวนที่อนุญาต Permitted Number		พื้นที่ก่อสร้าง (ตร.ม.) Construction Area (sq.m.)			
	ราย Person	หลัง Unit		ราย Person	หลัง Unit		ราย Person	หลัง Unit		ราย Person	หลัง Unit				
ปราจีนบุรี	119	139	36,603	20	20	1,954	295	330	170,459	7	22	79,936	Prachin Buri		
เพื่ออยู่อาศัย	104	119	17,062	18	18	1,833	283	318	127,434	4	4	568	Residential Building		
บ้านเดี่ยว	93	107	12,970	15	15	1,739	267	296	121,859	4	4	568	Detached House		
ไม้	7	8	852	1	1	105	18	18	1,735	1	1	150	Wood House		
คอนกรีต	84	97	11,886	13	13	1,423	244	273	119,386	3	3	418	Concrete House		
ครึ่งตึก ครึ่งไม้	2	2	232	1	1	211	5	5	738	-	-	-	Wood and Brick House		
บ้านแฝด	2	2	136	-	-	-	-	-	-	-	-	-	TwinHouse		
บ้านแถว(ทาวน์เฮ้าส์)	6	7	1,351	-	-	-	3	3	768	-	-	-	Townhouse		
ตึกแถวพักอาศัย	1	1	168	3	3	94	13	19	4,807	-	-	-	Rowhouse		
อาคารชุด	1	1	1,662	-	-	-	-	-	-	-	-	-	Condominium		
ต่ำกว่า 6 ชั้น พื้นที่น้อยกว่า 2,000 ตร.ม.	1	1	1,662	-	-	-	-	-	-	-	-	-	Lower Than 6 Floors Area less than 2,000 sq.m.		
อาคารอยู่อาศัยรวม(แฟลต/อพาร์ทเมนท์/หอพัก)	1	1	775	-	-	-	-	-	-	-	-	-	Residential (Flat/Apartment/Dormitory)		
ต่ำกว่า 6 ชั้น พื้นที่น้อยกว่า 2,000 ตร.ม.	1	1	775	-	-	-	-	-	-	-	-	-	Lower Than 6 Floors Area less than 2,000 sq.m.		
เพื่อการพาณิชย์(ตึกแถว/อาคาร/ภัตตาคาร)	11	16	14,856	-	-	-	7	7	41,844	2	17	79,080	Commercial Building (Rowhouse/Building/Restaurants)		
สูง 1-3 ชั้น พื้นที่น้อยกว่า 2,000 ตร.ม.	11	16	14,856	-	-	-	6	6	1,901	1	1	1,000	1-3 floors Area less than 2,000 sq.m.		
พื้นที่ 2,000-9,999 ตร.ม.	-	-	-	-	-	-	-	-	-	1	16	78,080	Area 2,000-9,999 sq.m.		
พื้นที่มากกว่า 10,000 ตร.ม.	-	-	-	-	-	-	1	1	39,943	-	-	-	Area more than 10,000 sq.m.		
เพื่อการอุตสาหกรรมและโรงงาน	-	-	-	-	-	-	1	1	954	1	1	288	Industrial and Factory Building		
เพื่อการบำบัดน้ำเสีย,ของเสีย	-	-	-	-	-	-	2	2	67	-	-	-	Sewerage Building		
เพื่อประโยชน์อื่นๆ เช่น อาคารเอนกประสงค์ อาคารจอดรถ,อื่นๆ	4	4	4,685	2	2	121	2	2	160	-	-	-	Others		
นครนายก	109	180	27,075	-	-	-	307	359	75,578	3	3	490	Nakhon Nayok		
เพื่ออยู่อาศัย	105	167	23,712	-	-	-	295	339	47,302	3	3	490	Residential Building		
บ้านเดี่ยว	89	97	12,370	-	-	-	291	323	43,431	3	3	490	Detached House		
ไม้	8	9	620	-	-	-	6	6	351	-	-	-	Wood House		
คอนกรีต	80	87	11,557	-	-	-	268	299	40,540	3	3	490	Concrete House		
ครึ่งตึก ครึ่งไม้	1	1	193	-	-	-	17	18	2,540	-	-	-	Wood and Brick House		
บ้านแฝด	1	6	888	-	-	-	-	-	-	-	-	-	TwinHouse		
บ้านแถว(ทาวน์เฮ้าส์)	5	39	1,916	-	-	-	-	-	-	-	-	-	Townhouse		
ตึกแถวพักอาศัย	10	25	8,538	-	-	-	3	15	3,061	-	-	-	Rowhouse		
อาคารอยู่อาศัยรวม(แฟลต/อพาร์ทเมนท์/หอพัก)	-	-	-	-	-	-	1	1	810	-	-	-	Residential (Flat/Apartment/Dormitory)		
ต่ำกว่า 6 ชั้น พื้นที่น้อยกว่า 2,000 ตร.ม.	-	-	-	-	-	-	1	1	810	-	-	-	Lower Than 6 Floors Area less than 2,000 sq.m.		

ตารางที่ 2 จำนวนผู้ที่ได้รับอนุญาตให้ก่อสร้าง จำนวนสิ่งก่อสร้างและพื้นที่ก่อสร้างของสิ่งก่อสร้างที่มีอาคารโรงเรือน จำแนกตามชนิดของสิ่งก่อสร้าง เขตการปกครอง ภาคตะวันออก

TABLE 2 NUMBER OF PERMITS, NUMBER AND AREA OF CIVIL ENGINEERING CONSTRUCTION BY TYPE OF CONSTRUCTION AND AREA : EASTERN REGION

ชนิดของสิ่งก่อสร้าง	เขตเทศบาล Municipal Areas						นอกเขตเทศบาล Non-minicipal Areas						Type of Construction
	ก่อสร้างใหม่ New Construction			ต่อเติม/ดัดแปลง Addition,Alteration			ก่อสร้างใหม่ New Construction			ต่อเติม/ดัดแปลง Addition,Alteration			
	จำนวนที่อนุญาต Permitted Number		ความยาว(ม.) Length (m.)	จำนวนที่อนุญาต Permitted Number		ความยาว(ม.) Length (m.)	จำนวนที่อนุญาต Permitted Number		ความยาว(ม.) Length (m.)	จำนวนที่อนุญาต Permitted Number		ความยาว(ม.) Length (m.)	
	ราย Person	แห่ง Unit	พื้นที่ก่อสร้าง (ตรม.) Construction Area (sq.m.)	ราย Person	แห่ง Unit	พื้นที่ก่อสร้าง (ตรม.) Construction Area (sq.m.)	ราย Person	แห่ง Unit	พื้นที่ก่อสร้าง (ตรม.) Construction Area (sq.m.)	ราย Person	แห่ง Unit	พื้นที่ก่อสร้าง (ตรม.) Construction Area (sq.m.)	
ภาคตะวันออก	Eastern Region												
รวม (ความยาว : เมตร)	2,091	3,323	245,774	7	7	2,910	253	279	64,709	3	3	8,000	Total (Length : Metres)
รั้ว/กำแพง	291	420	53,813	2	2	737	73	88	21,040	-	-	-	Fence/Wall
ถนน/ทางรถไฟ	178	179	26,043	2	2	2,000	32	34	12,800	3	3	8,000	Road
สะพาน	4	4	348	-	-	-	4	4	329	-	-	-	Bridge
เขื่อน/คันดิน	8	8	1,060	-	-	-	-	-	-	-	-	-	Dam
ท่อ/ทางระบายน้ำ	1,566	2,662	155,864	3	3	173	90	99	26,661	-	-	-	Water Drain
อื่น ๆ	44	50	8,646	-	-	-	54	54	3,879	-	-	-	Others
รวม (พื้นที่ : ตารางเมตร)	655	891	191,028	5	5	1,685	169	182	225,996	-	-	-	Total (Area : Square metres)
สระว่ายน้ำ	82	88	15,243	-	-	-	1	1	172	-	-	-	Swimming Pool
ปั้มน้ำมัน	8	8	6,128	1	1	226	4	6	8,581	-	-	-	Petrol Station
ท่าเรือ	1	1	70	-	-	-	-	-	-	-	-	-	Harbour
สนามกีฬา	3	3	2,900	-	-	-	-	-	-	-	-	-	Sport Ground
ลานจอดรถ	306	522	111,066	-	-	-	73	77	174,574	-	-	-	Car Park
ป้ายโฆษณา	47	54	9,832	-	-	-	28	30	7,346	-	-	-	Advertising Board
อื่น ๆ	208	215	45,789	4	4	1,459	63	68	35,323	-	-	-	Others

ตารางที่ 2.1 จำนวนผู้ที่ได้รับอนุญาตให้ก่อสร้าง จำนวนสิ่งก่อสร้าง ความยาว และพื้นที่ก่อสร้างของสิ่งก่อสร้างที่มีอาคารโรงงาน จำแนกตามชนิดของสิ่งก่อสร้าง เขตการปกครอง และจังหวัด

TABLE 2.1 NUMBER OF PERMITS, NUMBER AND AREA OF CIVIL ENGINEERING CONSTRUCTION BY TYPE OF CONSTRUCTION , AREA AND PROVINCE

จังหวัด / ชนิดของสิ่งก่อสร้าง	เขตเทศบาล Municipal Areas						นอกเขตเทศบาล Non-minicipal Areas						Province/ Type of Construction
	ก่อสร้างใหม่ New Construction			ต่อเติม/ดัดแปลง Addition,Alteration			ก่อสร้างใหม่ New Construction			ต่อเติม/ดัดแปลง Addition,Alteration			
	จำนวนที่อนุญาต Permitted Number		ความยาว(ม.) Length (m.)	จำนวนที่อนุญาต Permitted Number		ความยาว(ม.) Length (m.)	จำนวนที่อนุญาต Permitted Number		ความยาว(ม.) Length (m.)	จำนวนที่อนุญาต Permitted Number		ความยาว(ม.) Length (m.)	
	ราย Person	แห่ง Unit	พื้นที่ก่อสร้าง (ตรม.) Construction Area (sq.m.)	ราย Person	แห่ง Unit	พื้นที่ก่อสร้าง (ตรม.) Construction Area (sq.m.)	ราย Person	แห่ง Unit	พื้นที่ก่อสร้าง (ตรม.) Construction Area (sq.m.)	ราย Person	แห่ง Unit	พื้นที่ก่อสร้าง (ตรม.) Construction Area (sq.m.)	
ชลบุรี												Chon Buri	
รวม (ความยาว : เมตร)	1,020	1,929	125,276	5	5	910	77	78	25,464	-	-	-	Total (Length : Metres)
รั้ว/กำแพง	63	63	19,770	2	2	737	47	48	15,942	-	-	-	Fence/Wall
ถนน/ทางรถไฟ	5	5	1,671	-	-	-	4	4	1,940	-	-	-	Road
สะพาน	2	2	217	-	-	-	1	1	20	-	-	-	Bridge
เขื่อน/คันดิน	5	5	192	-	-	-	-	-	-	-	-	-	Dam
ท่อ/ทางระบายน้ำ	934	1,843	98,160	3	3	173	23	23	7,475	-	-	-	Water Drain
อื่น ๆ	11	11	5,266	-	-	-	2	2	87	-	-	-	Others
รวม (พื้นที่ : ตารางเมตร)	385	618	105,516	2	2	88	56	60	115,385	-	-	-	Total (Area : Square metres)
สระว่ายน้ำ	79	84	13,703	-	-	-	1	1	172	-	-	-	Swimming Pool
ปั้มน้ำมัน	3	3	1,998	-	-	-	3	5	8,107	-	-	-	Petrol Station
ลานจอดรถ	116	332	56,323	-	-	-	12	12	93,072	-	-	-	Car Park
ป้ายโฆษณา	36	42	7,868	-	-	-	14	15	5,221	-	-	-	Advertising Board
อื่น ๆ	151	157	25,624	2	2	88	26	27	8,813	-	-	-	Others
ระยอง												Rayong	
รวม (ความยาว : เมตร)	978	1,293	104,391	2	2	2,000	30	32	4,004	-	-	-	Total (Length : Metres)
รั้ว/กำแพง	197	326	26,862	-	-	-	18	18	683	-	-	-	Fence/Wall
ถนน/ทางรถไฟ	166	166	22,054	2	2	2,000	3	5	1,545	-	-	-	Road
สะพาน	-	-	-	-	-	-	1	1	40	-	-	-	Bridge
เขื่อน/คันดิน	3	3	868	-	-	-	-	-	-	-	-	-	Dam
ท่อ/ทางระบายน้ำ	607	792	54,340	-	-	-	4	4	1,245	-	-	-	Water Drain
อื่น ๆ	5	6	267	-	-	-	4	4	491	-	-	-	Others
รวม (พื้นที่ : ตารางเมตร)	241	243	53,501	1	1	96	60	66	30,223	-	-	-	Total (Area : Square metres)
สระว่ายน้ำ	2	2	704	-	-	-	-	-	-	-	-	-	Swimming Pool
ปั้มน้ำมัน	4	4	4,016	-	-	-	-	-	-	-	-	-	Petrol Station
สนามกีฬา	3	3	2,900	-	-	-	-	-	-	-	-	-	Sport Ground
ลานจอดรถ	187	187	26,756	-	-	-	43	47	11,956	-	-	-	Car Park
ป้ายโฆษณา	8	9	1,215	-	-	-	3	4	75	-	-	-	Advertising Board
อื่น ๆ	37	38	17,910	1	1	96	14	15	18,192	-	-	-	Others

ตารางที่ 2.1 จำนวนผู้ที่ได้รับอนุญาตให้ก่อสร้าง จำนวนสิ่งก่อสร้าง ความยาว และพื้นที่ก่อสร้างของสิ่งก่อสร้างที่มีอาคารโรงเรือน จำแนกตามชนิดของสิ่งก่อสร้าง เขตการปกครอง และจังหวัด (ต่อ)

TABLE 2.1 NUMBER OF PERMITS, NUMBER AND AREA OF CIVIL ENGINEERING CONSTRUCTION BY TYPE OF CONSTRUCTION , AREA AND PROVINCE (Cont'd)

จังหวัด / ชนิดของสิ่งก่อสร้าง	เขตเทศบาล Municipal Areas						นอกเขตเทศบาล Non-municipal Areas						Province/ Type of Construction
	ก่อสร้างใหม่ New Construction			ต่อเติม/ดัดแปลง Addition,Alteration			ก่อสร้างใหม่ New Construction			ต่อเติม/ดัดแปลง Addition,Alteration			
	จำนวนที่อนุญาต Permitted Number		ความยาว(ม.) Length (m.)	จำนวนที่อนุญาต Permitted Number		ความยาว(ม.) Length (m.)	จำนวนที่อนุญาต Permitted Number		ความยาว(ม.) Length (m.)	จำนวนที่อนุญาต Permitted Number		ความยาว(ม.) Length (m.)	
	ราย Person	แห่ง Unit	พื้นที่ก่อสร้าง (ตรม.) Construction Area (sq.m.)	ราย Person	แห่ง Unit	พื้นที่ก่อสร้าง (ตรม.) Construction Area (sq.m.)	ราย Person	แห่ง Unit	พื้นที่ก่อสร้าง (ตรม.) Construction Area (sq.m.)	ราย Person	แห่ง Unit	พื้นที่ก่อสร้าง (ตรม.) Construction Area (sq.m.)	
จันทบุรี													Chantha buri
รวม (ความยาว : เมตร)	7	7	1122	-	-	-	1	1	447	-	-	-	Total (Length : Metres)
รั้ว/กำแพง	6	6	991	-	-	-	1	1	447	-	-	-	Fence/Wall
ท่อ/ทางระบายน้ำ	1	1	131	-	-	-	-	-	-	-	-	-	Water Drain
รวม (พื้นที่ : ตารางเมตร)	5	5	316	-	-	-	6	6	561	-	-	-	Total (Area : Square metres)
ป้ายโฆษณา	-	-	-	-	-	-	1	1	88	-	-	-	Advertising Board
อื่น ๆ	5	5	316	-	-	-	5	5	473	-	-	-	Others
ตราด													Trat
รวม (ความยาว : เมตร)	12	12	860	-	-	-	6	20	613	-	-	-	Total (Length : Metres)
รั้ว/กำแพง	7	7	638	-	-	-	4	18	518	-	-	-	Fence/Wall
สะพาน	1	1	56	-	-	-	-	-	-	-	-	-	Bridge
ท่อ/ทางระบายน้ำ	2	2	85	-	-	-	-	-	-	-	-	-	Water Drain
อื่น ๆ	2	2	81	-	-	-	2	2	95	-	-	-	Others
รวม (พื้นที่ : ตารางเมตร)	8	8	951	-	-	-	6	6	4,983	-	-	-	Total (Area : Square metres)
ปั้มน้ำมัน	1	1	114	-	-	-	-	-	-	-	-	-	Petrol Station
ท่าเรือ	1	1	70	-	-	-	-	-	-	-	-	-	Harbour
ป้ายโฆษณา	-	-	-	-	-	-	1	1	104	-	-	-	Advertising Board
อื่น ๆ	6	6	767	-	-	-	5	5	4,879	-	-	-	Others
ฉะเชิงเทรา													Chachoengsao
รวม (ความยาว : เมตร)	57	63	11,070	-	-	-	109	118	11,097	-	-	-	Total (Length : Metres)
รั้ว/กำแพง	6	6	3,363	-	-	-	2	2	220	-	-	-	Fence/Wall
ถนน/ทางรถไฟ	7	8	2,318	-	-	-	3	3	1,363	-	-	-	Road
สะพาน	1	1	75	-	-	-	1	1	42	-	-	-	Bridge
ท่อ/ทางระบายน้ำ	19	20	2,455	-	-	-	57	66	6,266	-	-	-	Water Drain
อื่น ๆ	24	28	2,859	-	-	-	46	46	3,206	-	-	-	Others
รวม (พื้นที่ : ตารางเมตร)	6	7	7,690	1	1	1,275	33	36	34,370	-	-	-	Total (Area : Square metres)
สระว่ายน้ำ	1	2	836	-	-	-	-	-	-	-	-	-	Swimming Pool
ปั้มน้ำมัน	-	-	-	-	-	-	1	1	474	-	-	-	Petrol Station
ลานจอดรถ	2	2	6,387	-	-	-	17	17	32,774	-	-	-	Car Park
ป้ายโฆษณา	2	2	425	-	-	-	7	7	192	-	-	-	Advertising Board
อื่น ๆ	1	1	42	1	1	1,275	8	11	930	-	-	-	Others

WESTERN REGION

LIST OF TABLES

- TABLE 1** NUMBER OF PERMITS, NUMBER AND AREA OF BUILDING CONSTRUCTION BY TYPE OF BUILDING AND AREA : WESTERN REGION
- TABLE 1.1** NUMBER OF PERMITS, NUMBER AND AREA OF BUILDING CONSTRUCTION BY TYPE OF BUILDING, AREA AND PROVINCE
- TABLE 2** NUMBER OF PERMITS, NUMBER, LENGTH AND AREA OF CIVIL ENGINEERING CONSTRUCTION BY TYPE OF CONSTRUCTION AND AREA : WESTERN REGION
- TABLE 2.1** NUMBER OF PERMITS, NUMBER, LENGTH AND AREA OF CIVIL ENGINEERING CONSTRUCTION BY TYPE OF CONSTRUCTION, AREA AND PROVINCE

ตาราง 1 จำนวนผู้ที่ได้รับอนุญาตให้ก่อสร้าง จำนวนสิ่งก่อสร้างและพื้นที่ของสิ่งก่อสร้างที่เป็นอาคารโรงเรียน จำแนกตามชนิดของสิ่งก่อสร้าง และเขตการปกครองภาคตะวันตก

TABLE 1 NUMBER OF PERMITS,NUMBER AND AREA OF BUILDING CONSTRUCTION BY TYPE OF BUILDING AND AREA : WEASTERN REGION

วัตถุประสงค์และชนิดของอาคาร	เขตเทศบาล Municipal Areas						นอกเขตเทศบาล Non-minicipal Areas						Objective and Type of Building
	ก่อสร้างใหม่ New Construction			ต่อเติมตัดแปลง Addition,Alteration			ก่อสร้างใหม่ New Construction			ต่อเติมตัดแปลง Addition,Alteration			
	จำนวนที่อนุญาต Permitted Number		พื้นที่ก่อสร้าง (ตร.ม.) Construction Area (sq.m.)	จำนวนที่อนุญาต Permitted Number		พื้นที่ก่อสร้าง (ตร.ม.) Construction Area (Sq.m.)	จำนวนที่อนุญาต Permitted Number		พื้นที่ก่อสร้าง (ตร.ม.) Construction Area (sq.m.)	จำนวนที่อนุญาต Permitted Number		พื้นที่ก่อสร้าง (ตร.ม.) Construction Area (sq.m.)	
	ราย Person	หลัง Unit		ราย Person	หลัง Unit		ราย Person	หลัง Unit		ราย Person	หลัง Unit		
ภาคตะวันตก	5,443	8,442	2,942,157	42	129	32,018	3,693	5,026	1,000,875	54	61	11,313	Western Region
เพื่ออยู่อาศัย	4,947	7,523	2,283,989	31	111	18,044	3,409	4,595	631,073	46	53	3,600	Residential Building
บ้านเดี่ยว	4,274	5,247	1,706,739	29	109	17,512	3,220	3,753	514,267	44	44	2,253	Detached House
ไม้	140	141	20,741	-	-	-	134	134	11,876	1	1	45	Wood House
คอนกรีต	4,054	5,020	763,374	29	109	17,512	3,016	3,548	490,347	42	42	1,864	Concrete House
ครึ่งตึก ครึ่งไม้	80	86	922,624	-	-	-	70	71	12,044	1	1	344	Wood and Brick House
บ้านแฝด	21	62	11,392	-	-	-	42	203	39,868	-	-	-	TwinHouse
บ้านแถว(ทาวน์เฮ้าส์)	402	1,701	153,572	1	1	40	83	407	31,822	1	8	912	Townhouse
ตึกแถวพักอาศัย	175	423	89,890	1	1	492	58	225	35,189	-	-	-	Rowhouse
อาคารชุด	17	31	180,100	-	-	-	3	3	4,002	-	-	-	Condominium
ต่ำกว่า 6 ชั้น													
พื้นที่น้อยกว่า 2,000 ตร.ม.	4	14	25,417	-	-	-	3	3	4,002	-	-	-	Lower Than 6 Floors Area less than 2,000 sq.m.
พื้นที่ 2,000-9,999 ตร.ม.	3	5	40,537	-	-	-	-	-	-	-	-	-	Area 2,000-9,999 sq.m.
พื้นที่มากกว่า 10,000 ตร.ม.	1	1	17,768	-	-	-	-	-	-	-	-	-	Area more than 10,000 sq.m.
สูง 6-16 ชั้น													
พื้นที่ 2,000-9,999 ตร.ม.	9	11	96,378	-	-	-	-	-	-	-	-	-	6-16 Floors Area 2,000-9,999 sq.m.
อาคารอยู่อาศัยรวม(แฟลต/อพาร์ทเมนท์/หอพัก)	58	59	142,296	-	-	-	3	4	5,922	1	1	435	Residential (Flat/Apartment/Dormitcry)
ต่ำกว่า 6 ชั้น													
พื้นที่น้อยกว่า 2,000 ตร.ม.	37	38	38,408	-	-	-	3	4	5,922	1	1	435	Lower Than 6 Floors Area less than 2,000 sq.m.
พื้นที่ 2,000-9,999 ตร.ม.	5	5	13,138	-	-	-	-	-	-	-	-	-	Area 2,000-9,999 sq.m.
สูง 6-16 ชั้น													
พื้นที่ 2,000-9,999 ตร.ม.	16	16	90,750	-	-	-	-	-	-	-	-	-	6-16 Floors Area 2,000-9,999 sq.m.
เพื่อการพาณิชย์(ตึกแถว/อาคาร/ภัตตาคาร)	283	559	225,617	6	12	6,381	160	205	127,793	3	3	1,778	Commercial Building (Rowhouse/Building/Restaurants)
สูง 1-3 ชั้น													
พื้นที่น้อยกว่า 2,000 ตร.ม.	258	525	137,436	5	11	2,228	121	166	84,848	3	3	1,778	1-3 floors Area less than 2,000 sq.m.
พื้นที่ 2,000-9,999 ตร.ม.	20	20	73,236	1	1	4,153	6	6	21,690	-	-	-	Area 2,000-9,999 sq.m.
พื้นที่มากกว่า 10,000 ตร.ม.	-	-	-	-	-	-	1	1	12,967	-	-	-	Area more than 10,000 sq.m.
สูงกว่า 3 ชั้น													
พื้นที่น้อยกว่า 2,000 ตร.ม.	4	13	5,100	-	-	-	32	32	8,288	-	-	-	More than 3 floors Area less than 2,000 sq.m.
พื้นที่ 2,000-9,999 ตร.ม.	1	1	9,845	-	-	-	-	-	-	-	-	-	Area 2,000-9,999 sq.m.
อาคารสำนักงาน	14	16	26,164	-	-	-	5	5	6,107	-	-	-	Office Building
ต่ำกว่า 6 ชั้น													
พื้นที่น้อยกว่า 2,000 ตร.ม.	11	12	14,296	-	-	-	4	4	3,787	-	-	-	Lower Than 6 Floors Area less than 2,000 sq.m.
พื้นที่ 2,000-9,999 ตร.ม.	3	4	11,868	-	-	-	1	1	2,320	-	-	-	Area 2,000-9,999 sq.m.

ตาราง 1 จำนวนผู้ที่ได้รับอนุญาตให้ก่อสร้าง จำนวนสิ่งก่อสร้างและพื้นที่ของสิ่งก่อสร้างที่เป็นอาคารโรงเรียน จำแนกตามชนิดของสิ่งก่อสร้าง และเขตการปกครองภาคตะวันตก (ต่อ)

TABLE 1 NUMBER OF PERMITS,NUMBER AND AREA OF BUILDING CONSTRUCTION BY TYPE OF BUILDING AND AREA : WEASTERN REGION (Cont'd)

วัตถุประสงค์และชนิดของอาคาร	เขตเทศบาล Municipal Areas						นอกเขตเทศบาล Non-municipal Areas						Objective and Type of Building
	ก่อสร้างใหม่ New Construction			ต่อเติมดัดแปลง Addition,Alteration			ก่อสร้างใหม่ New Construction			ต่อเติมดัดแปลง Addition,Alteration			
	จำนวนที่อนุญาต Permitted Number		พื้นที่ก่อสร้าง (ตร.ม.) Construction Area (sq.m.)	จำนวนที่อนุญาต Permitted Number		พื้นที่ก่อสร้าง (ตร.ม.) Construction Area (Sq.m.)	จำนวนที่อนุญาต Permitted Number		พื้นที่ก่อสร้าง (ตร.ม.) Construction Area (sq.m.)	จำนวนที่อนุญาต Permitted Number		พื้นที่ก่อสร้าง (ตร.ม.) Construction Area (sq.m.)	
	ราย Person	หลัง Unit		ราย Person	หลัง Unit		ราย Person	หลัง Unit		ราย Person	หลัง Unit		
	โรงแรม	30	115	132,768	-	-	-	3	34	4,171	-	-	
ต่ำกว่า 6 ชั้น	23	108	22,864	-	-	-	3	34	4,171	-	-	-	Lower Than 6 Floors
พื้นที่น้อยกว่า 2,000 ตร.ม.													Area less than 2,000 sq.m.
พื้นที่ 2,000-9,999 ตร.ม.	2	2	5,969	-	-	-	-	-	-	-	-	-	Area 2,000-9,999 sq.m.
สูง 6-16 ชั้น	3	3	11,955	-	-	-	-	-	-	-	-	-	6-16 Floors
พื้นที่ 2,000-9,999 ตร.ม.													Area 2,000-9,999 sq.m.
พื้นที่มากกว่า 10,000 ตร.ม.	2	2	91,980	-	-	-	-	-	-	-	-	-	Area more than 10,000 sq.m.
เพื่อการอุตสาหกรรมและโรงงาน	39	62	140,433	1	1	6,782	44	69	94,155	4	4	4,449	Industrial and Factory Building
เพื่อการบำบัดน้ำเสีย,ของเสีย	1	1	4,666	-	-	-	11	11	18,549	-	-	-	Sewerage Building
โรงไฟฟ้า/อาคารระบบพลังงานแสงอาทิตย์	3	3	25,225	1	1	68	1	1	72	-	-	-	Power House / Power Station / Solar energy Building
เพื่อการศึกษา	7	12	20,018	3	4	743	1	1	1,862	-	-	-	Educational Building
เพื่อการสาธารณสุข/โรงพยาบาล	1	1	35	-	-	-	-	-	-	-	-	-	Health/Hospital Building
เพื่อการเกษตร	9	34	32,793	-	-	-	25	63	102,803	1	1	1,486	Agricultural Building
เพื่อการบันเทิง	5	5	304	-	-	-	2	9	3,057	-	-	-	Entertainment
เพื่อประโยชน์อื่นๆ	104	111	50,145	-	-	-	32	33	11,233	-	-	-	Others

ตาราง 1.1 จำนวนผู้ที่ได้รับอนุญาตให้ก่อสร้าง จำนวนสิ่งก่อสร้างและพื้นที่ของสิ่งก่อสร้างอาคารโรงเรียน จำแนกตามชนิดของอาคาร เขตการปกครอง และจังหวัด

TABLE 1.1 NUMBER OF PERMITS,NUMBER AND AREA OF BUILDING CONSTRUCTION BY TYPE OF BUILDING,AREA AND PROVINCE

จังหวัด/ วัตถุประสงค์และชนิดของอาคาร	เขตเทศบาล Municipal Areas						นอกเขตเทศบาล Non-municipal Areas						Province/ Objective and Type of Building	
	ก่อสร้างใหม่ New Construction			ต่อเติมตัดแปลง Addition,Alteration			ก่อสร้างใหม่ New Construction			ต่อเติมตัดแปลง Addition,Alteration				
	จำนวนที่อนุญาต Permitted Number		พื้นที่ก่อสร้าง (ตร.ม.) Construction Area (sq.m.)	จำนวนที่อนุญาต Permitted Number		พื้นที่ก่อสร้าง (ตร.ม.) Construction Area (Sq.m.)	จำนวนที่อนุญาต Permitted Number		พื้นที่ก่อสร้าง (ตร.ม.) Construction Area (sq.m.)	จำนวนที่อนุญาต Permitted Number		พื้นที่ก่อสร้าง (ตร.ม.) Construction Area (sq.m.)		
	ราย Person	หลัง Unit		ราย Person	หลัง Unit		ราย Person	หลัง Unit		ราย Person	หลัง Unit			
ราชบุรี	1,562	2,126	503,504	10	14	3,097	1,884	2,256	481,235	37	37	3,523	Ratchaburi	
เพื่ออยู่อาศัย	1,397	1,818	292,983	7	11	2,291	1,744	2,001	254,755	35	35	1,635	Residential Building	
บ้านเดี่ยว	1,283	1,408	224,622	6	10	2,251	1,667	1,702	220,387	34	34	1,200	Detached House	
ไม้	54	54	6,717	-	-	-	44	44	5,034	-	-	-	Wood House	
คอนกรีต	1,210	1,335	214,395	6	10	2,251	1,607	1,642	213,466	34	34	1,200	Concrete House	
ครึ่งตึก ครึ่งไม้	19	19	3,510	-	-	-	16	16	1,887	-	-	-	Wood and Brick House	
บ้านแฝด	1	1	108	-	-	-	-	-	-	-	-	-	TwinHouse	
บ้านแถว(ทาวน์เฮ้าส์)	52	297	16,528	1	1	40	34	172	10,668	-	-	-	Townhouse	
ตึกแถวพักอาศัย	51	102	24,610	-	-	-	41	124	18,678	-	-	-	Rowhouse	
อาคารอยู่อาศัยรวม(แฟลต/อพาร์ทเมนท์/หอพัก)	10	10	27,115	-	-	-	2	3	5,022	1	1	435	Residential (Flat/Apartment/Dormitory)	
ต่ำกว่า 6 ชั้น	พื้นที่น้อยกว่า 2,000 ตร.ม.	4	4	4,366	-	-	-	2	3	5,022	1	1	435	Lower Than 6 Floors Area less than 2,000 sq.m.
พื้นที่ 2,000-9,999 ตร.ม.		2	2	4,782	-	-	-	-	-	-	-	-	Area 2,000-9,999 sq.m.	
สูง 6-16 ชั้น	พื้นที่ 2,000-9,999 ตร.ม.	4	4	17,967	-	-	-	-	-	-	-	-	6-16 floors Area 2,000-9,999 sq.m.	
เพื่อการพาณิชย์(ตึกแถว/อาคาร/ภัตตาคาร)	102	180	82,080	2	2	738	72	104	58,120	1	1	402	Commercial Building (Rowhouse/Building/Restaurants)	
สูง 1-3 ชั้น	พื้นที่น้อยกว่า 2,000 ตร.ม.	93	171	51,171	2	2	738	70	102	49,336	1	1	402	1-3 floors Area less than 2,000 sq.m.
พื้นที่ 2,000-9,999 ตร.ม.		7	7	29,003	-	-	-	2	2	8,784	-	-	-	Area 2,000-9,999 sq.m.
สูงกว่า 3 ชั้น	พื้นที่น้อยกว่า 2,000 ตร.ม.	2	2	1,906	-	-	-	-	-	-	-	-	-	More than 3 floors Area less than 2,000 sq.m.
อาคารสำนักงาน	8	10	18,884	-	-	-	3	3	3,544	-	-	-	Office Building	
ต่ำกว่า 6 ชั้น	พื้นที่น้อยกว่า 2,000 ตร.ม.	6	7	10,164	-	-	-	2	2	1,224	-	-	-	Lower Than 6 Floors Area less than 2,000 sq.m.
พื้นที่ 2,000-9,999 ตร.ม.		2	3	8,720	-	-	-	1	1	2,320	-	-	-	Area 2,000-9,999 sq.m.
โรงแรม	3	44	4,582	-	-	-	1	30	1,077	-	-	-	Hotel	
ต่ำกว่า 6 ชั้น	พื้นที่น้อยกว่า 2,000 ตร.ม.	3	44	4,582	-	-	-	1	30	1,077	-	-	-	Lower Than 6 Floors Area less than 2,000 sq.m.
เพื่อการอุตสาหกรรมและโรงงาน	19	41	80,331	-	-	-	19	28	38,506	-	-	-	Industrial and Factory Building	
เพื่อการบำบัดน้ำเสีย,ของเสีย	1	1	4,666	-	-	-	11	11	18,549	-	-	-	Sewerage Building	
โรงไฟฟ้า/อาคารระบบพลังงานแสงอาทิตย์	-	-	-	1	1	68	1	1	72	-	-	-	Power House / Power Station / Solar energy Building	
เพื่อการศึกษา	-	-	-	-	-	-	1	1	1,862	-	-	-	Educational Building	
เพื่อการสาธารณสุข/โรงพยาบาล	1	1	35	-	-	-	-	-	-	-	-	-	Health/Hospital Building	
เพื่อการเกษตร	2	2	1,964	-	-	-	18	56	98,605	1	1	1,486	Agricultural Building	
เพื่อการบันเทิง	1	1	112	-	-	-	1	8	2,246	-	-	-	Entertainment	
เพื่อประโยชน์อื่นๆ เช่น อาคารเอนกประสงค์ อาคารจอดรถ,อื่นๆ	28	28	17,867	-	-	-	13	13	3,899	-	-	-	Others	

ตาราง 1.1 จำนวนผู้ที่ได้รับอนุญาตให้ก่อสร้าง จำนวนสิ่งก่อสร้างและพื้นที่ของสิ่งก่อสร้างอาคารโรงเรียน จำแนกตามชนิดของอาคาร เขตการปกครอง และจังหวัด (ต่อ)

TABLE 1.1 NUMBER OF PERMITS,NUMBER AND AREA OF BUILDING CONSTRUCTION BY TYPE OF BUILDING,AREA AND PROVINCE (Cont'd)

จังหวัด/ วัตถุประสงค์และชนิดของอาคาร	เขตเทศบาล Municipal Areas						นอกเขตเทศบาล Non-municipal Areas						Province/ Objective and Type of Building
	ก่อสร้างใหม่ New Construction			ต่อเติมตัดแปลง Addition,Alteration			ก่อสร้างใหม่ New Construction			ต่อเติมตัดแปลง Addition,Alteration			
	จำนวนที่อนุญาต Permitted Number		พื้นที่ก่อสร้าง (ตร.ม.) Construction Area (sq.m.)	จำนวนที่อนุญาต Permitted Number		พื้นที่ก่อสร้าง (ตร.ม.) Construction Area (Sq.m.)	จำนวนที่อนุญาต Permitted Number		พื้นที่ก่อสร้าง (ตร.ม.) Construction Area (sq.m.)	จำนวนที่อนุญาต Permitted Number		พื้นที่ก่อสร้าง (ตร.ม.) Construction Area (sq.m.)	
	ราย Person	หลัง Unit		ราย Person	หลัง Unit		ราย Person	หลัง Unit		ราย Person	หลัง Unit		
สมุทรสงคราม	332	440	74,411	4	10	2,011	261	540	136,734	7	7	1,767	Samut Songkam
เพื่ออยู่อาศัย	303	395	45,754	3	3	1,078	236	510	95,296	4	4	231	Residential Building
บ้านเดี่ยว	297	357	39,833	3	3	1,078	224	437	63,040	4	4	231	Detached House
ไม้	27	28	2,482	-	-	-	29	29	1,837	1	1	45	Wood House
คอนกรีต	260	319	36,031	3	3	1,078	177	389	58,407	3	3	186	Concrete House
ครึ่งตึก ครึ่งไม้	10	10	1,320	-	-	-	18	19	2,796	-	-	-	Wood and Brick House
บ้านแฝด	-	-	-	-	-	-	1	10	21,840	-	-	-	TwinHouse
บ้านแถว(ทาวน์เฮ้าส์)	2	23	892	-	-	-	5	24	1,342	-	-	-	Townhouse
ตึกแถวพักอาศัย	4	15	5,029	-	-	-	3	36	5,508	-	-	-	Rowhouse
อาคารชุด	-	-	-	-	-	-	2	2	2,666	-	-	-	Condominium
ต่ำกว่า 6 ชั้น พื้นที่น้อยกว่า 2,000 ตร.ม.	-	-	-	-	-	-	2	2	2,666	-	-	-	Lower Than 6 Floors Area less than 2,000 sq.m.
อาคารอยู่อาศัยรวม(แฟลต/อพาร์ทเมนท์/หอพัก)	-	-	-	-	-	-	1	1	900	-	-	-	Residential (Flat/Apartment/Dormitcry)
ต่ำกว่า 6 ชั้น พื้นที่น้อยกว่า 2,000 ตร.ม.	-	-	-	-	-	-	1	1	900	-	-	-	Lower Than 6 Floors Area less than 2,000 sq.m.
เพื่อการพาณิชย์(ตึกแถว/อาคาร/ภัตตาคาร)	20	35	9,090	1	7	933	15	15	22,333	2	2	1,376	Commercial Building (Rowhouse/Building/Restaurants)
สูง 1-3 ชั้น พื้นที่น้อยกว่า 2,000 ตร.ม.	20	35	9,090	1	7	933	12	12	13,027	2	2	1,376	1-3 floors Area less than 2,000 sq.m.
พื้นที่ 2,000-9,999 ตร.ม.	-	-	-	-	-	-	3	3	9,306	-	-	-	Area 2,000-9,999 sq.m.
โรงแรม	1	1	3,571	-	-	-	1	3	2,600	-	-	-	Hotel
ต่ำกว่า 6 ชั้น พื้นที่น้อยกว่า 2,000 ตร.ม.	-	-	-	-	-	-	1	3	2,600	-	-	-	Lower Than 6 Floors Area less than 2,000 sq.m.
สูง 6-16 ชั้น พื้นที่ 2,000-9,999 ตร.ม.	1	1	3,571	-	-	-	-	-	-	-	-	-	6-16 Floors Area 2,000-9,999 sq.m.
เพื่อการอุตสาหกรรมและโรงงาน	-	-	-	-	-	-	6	9	14,891	1	1	160	Industrial and Factory Building
เพื่อการศึกษา	2	3	15,800	-	-	-	-	-	-	-	-	-	Educational Building
เพื่อประโยชน์อื่นๆ เช่น อาคารเอนกประสงค์ อาคารจอดรถ,อื่นๆ	6	6	196	-	-	-	3	3	1,614	-	-	-	Others

ตาราง 1.1 จำนวนผู้ที่ได้รับอนุญาตให้ก่อสร้าง จำนวนสิ่งก่อสร้างและพื้นที่ของสิ่งก่อสร้างอาคารโรงเรียน จำแนกตามชนิดของอาคาร เขตการปกครอง และจังหวัด (ต่อ)

TABLE 1.1 NUMBER OF PERMITS,NUMBER AND AREA OF BUILDING CONSTRUCTION BY TYPE OF BUILDING,AREA AND PROVINCE (Cont'd)

จังหวัด/ วัตถุประสงค์และชนิดของอาคาร	เขตเทศบาล Municipal Areas						นอกเขตเทศบาล Non-municipal Areas						Province/ Objective and Type of Building	
	ก่อสร้างใหม่ New Construction			ต่อเติมตัดแปลง Addition,Alteration			ก่อสร้างใหม่ New Construction			ต่อเติมตัดแปลง Addition,Alteration				
	จำนวนที่อนุญาต Permitted Number		พื้นที่ก่อสร้าง (ตร.ม.) Construction Area (sq.m.)	จำนวนที่อนุญาต Permitted Number		พื้นที่ก่อสร้าง (ตร.ม.) Construction Area (Sq.m.)	จำนวนที่อนุญาต Permitted Number		พื้นที่ก่อสร้าง (ตร.ม.) Construction Area (sq.m.)	จำนวนที่อนุญาต Permitted Number		พื้นที่ก่อสร้าง (ตร.ม.) Construction Area (sq.m.)		
	ราย Person	หลัง Unit		ราย Person	หลัง Unit		ราย Person	หลัง Unit		ราย Person	หลัง Unit			
เพชรบุรี	1,041	1,383	587,115	8	8	9,156	779	862	173,141	4	4	4,633	Phetchaburi	
เพื่ออยู่อาศัย	947	1,220	363,013	5	5	1,817	709	784	112,086	1	1	344	Residential Building	
บ้านเดี่ยว	821	954	126,831	5	5	1,817	697	735	103,978	1	1	344	Detached House	
ไม้	35	35	2,777	-	-	-	51	51	4,228	-	-	-	Wood House	
คอนกรีต	772	905	121,629	5	5	1,817	611	649	92,559	-	-	-	Concrete House	
ครึ่งตึก ครึ่งไม้	14	14	2,425	-	-	-	35	35	7,191	1	1	344	Wood and Brick House	
บ้านแฝด	6	35	7,544	-	-	-	-	-	-	-	-	-	TwinHouse	
บ้านแถว(ทาวน์เฮ้าส์)	89	181	37,452	-	-	-	9	37	6,193	-	-	-	Townhouse	
ตึกแถวพักอาศัย	9	13	1,871	-	-	-	3	12	1,915	-	-	-	Rowhouse	
อาคารชุด	10	24	130,969	-	-	-	-	-	-	-	-	-	Condominium	
ต่ำกว่า 6 ชั้น	พื้นที่น้อยกว่า 2,000 ตร.ม.	2	12	21,915	-	-	-	-	-	-	-	-	Lower Than 6 Floors Area less than 2,000 sq.m.	
พื้นที่ 2,000-9,999 ตร.ม.	3	5	40,537	-	-	-	-	-	-	-	-	-	Area 2,000-9,999 sq.m.	
สูง 6-16 ชั้น	พื้นที่ 2,000-9,999 ตร.ม.	5	7	68,517	-	-	-	-	-	-	-	-	6-16 Floors Area 2,000-9,999 sq.m.	
อาคารอยู่อาศัยรวม(แฟลต/อพาร์ทเมนท์/หอพัก)	12	13	58,346	-	-	-	-	-	-	-	-	-	Residential (Flat/Apartment/Dormitcry)	
ต่ำกว่า 6 ชั้น	พื้นที่น้อยกว่า 2,000 ตร.ม.	6	7	6,518	-	-	-	-	-	-	-	-	Lower Than 6 Floors Area less than 2,000 sq.m.	
พื้นที่ 2,000-9,999 ตร.ม.	1	1	2,338	-	-	-	-	-	-	-	-	-	Area 2,000-9,999 sq.m.	
สูง 6-16 ชั้น	พื้นที่ 2,000-9,999 ตร.ม.	5	5	49,490	-	-	-	-	-	-	-	-	6-16 Floors Area 2,000-9,999 sq.m.	
เพื่อการพาณิชย์(ตึกแถว/อาคาร/ภัตตาคาร)	63	105	55,375	2	2	557	54	62	31,802	-	-	-	Commercial Building (Rowhouse/Building/Restaurants)	
สูง 1-3 ชั้น	พื้นที่น้อยกว่า 2,000 ตร.ม.	57	99	31,646	2	2	557	21	29	10,547	-	-	-	1-3 floors Area less than 2,000 sq.m.
พื้นที่ 2,000-9,999 ตร.ม.	6	6	23,729	-	-	-	-	-	-	-	-	-	Area 2,000-9,999 sq.m.	
พื้นที่มากกว่า 10,000 ตร.ม.	-	-	-	-	-	-	1	1	12,967	-	-	-	Area more than 10,000 sq.m.	
สูงกว่า 3 ชั้น	พื้นที่น้อยกว่า 2,000 ตร.ม.	-	-	-	-	-	32	32	8,288	-	-	-	More than 3 floors Area less than 2,000 sq.m.	
อาคารสำนักงาน	1	1	567	-	-	-	2	2	2,563	-	-	-	Office Building	
ต่ำกว่า 6 ชั้น	พื้นที่น้อยกว่า 2,000 ตร.ม.	1	1	567	-	-	-	2	2,563	-	-	-	Lower Than 6 Floors Area less than 2,000 sq.m.	
โรงแรม	8	8	83,907	-	-	-	-	-	-	-	-	-	Hotel	
ต่ำกว่า 6 ชั้น	พื้นที่น้อยกว่า 2,000 ตร.ม.	6	6	6,362	-	-	-	-	-	-	-	-	Lower Than 6 Floors Area less than 2,000 sq.m.	
พื้นที่ 2,000-9,999 ตร.ม.	1	1	2,149	-	-	-	-	-	-	-	-	-	Area 2,000-9,999 sq.m.	
สูง 6-16 ชั้น	พื้นที่มากกว่า 10,000 ตร.ม.	1	1	75,396	-	-	-	-	-	-	-	-	6-16 Floors Area more than 10,000 sq.m.	
เพื่อการอุตสาหกรรมและโรงงาน	8	8	49,319	1	1	6,782	6	6	21,507	3	3	4,289	Industrial and Factory Building	
เพื่อการเกษตร	2	27	20,628	-	-	-	2	2	3,543	-	-	-	Agricultural Building	
เพื่อประโยชน์อื่นๆ เช่น อาคารเอนกประสงค์ อาคารจอดรถ,อื่นๆ	12	14	14,306	-	-	-	6	6	1,640	-	-	-	Others	

ตาราง 1.1 จำนวนผู้ที่ได้รับอนุญาตให้ก่อสร้าง จำนวนสิ่งก่อสร้างและพื้นที่ของสิ่งก่อสร้างอาคารโรงเรียน จำแนกตามชนิดของอาคาร เขตการปกครอง และจังหวัด (ต่อ)

TABLE 1.1 NUMBER OF PERMITS,NUMBER AND AREA OF BUILDING CONSTRUCTION BY TYPE OF BUILDING,AREA AND PROVINCE (Cont'd)

จังหวัด/ วัตถุประสงค์และชนิดของอาคาร	เขตเทศบาล Municipal Areas						นอกเขตเทศบาล Non-minicipal Areas						Province/ Objective and Type of Building
	ก่อสร้างใหม่ New Construction			ต่อเติมตัดแปลง Addition,Alteration			ก่อสร้างใหม่ New Construction			ต่อเติมตัดแปลง Addition,Alteration			
	จำนวนที่อนุญาต Permitted Number		พื้นที่ก่อสร้าง (ตร.ม.) Construction Area (sq.m.)	จำนวนที่อนุญาต Permitted Number		พื้นที่ก่อสร้าง (ตร.ม.) Construction Area (Sq.m.)	จำนวนที่อนุญาต Permitted Number		พื้นที่ก่อสร้าง (ตร.ม.) Construction Area (sq.m.)	จำนวนที่อนุญาต Permitted Number		พื้นที่ก่อสร้าง (ตร.ม.) Construction Area (sq.m.)	
	ราย Person	หลัง Unit		ราย Person	หลัง Unit		ราย Person	หลัง Unit		ราย Person	หลัง Unit		
ประจวบคีรีขันธ์	1,609	2,624	1,394,368	14	91	10,144	670	1,157	172,493	4	4	358	PrachuapKhiri Khan
เพื่ออยู่อาศัย	1,450	2,288	1,244,837	12	88	5,661	629	1,099	145,522	4	4	358	Residential Building
บ้านเดี่ยว	1,127	1,314	1,059,859	11	87	5,169	560	800	117,857	4	4	358	Detached House
ไม้	5	5	698	-	-	-	6	6	358	-	-	-	Wood House
คอนกรีต	1,115	1,302	166,979	11	87	5,169	554	794	117,499	4	4	358	Concrete House
ครึ่งตึก ครึ่งไม้	7	7	892,182	-	-	-	-	-	-	-	-	-	Wood and Brick House
บ้านแฝด	10	19	2,432	-	-	-	36	188	17,788	-	-	-	TwinHouse
บ้านแถว(ทาวน์เฮ้าส์)	229	822	72,843	-	-	-	25	102	7,102	-	-	-	Townhouse
ตึกแถวพักอาศัย	50	99	20,086	1	1	492	8	9	2,775	-	-	-	Rowhouse
อาคารชุด	7	7	49,131	-	-	-	-	-	-	-	-	-	Condominium
ต่ำกว่า 6 ชั้น	พื้นที่น้อยกว่า 2,000 ตร.ม.	2	2	3,502	-	-	-	-	-	-	-	-	Lower Than 6 Floors Area less than 2,000 sq.m.
	พื้นที่มากกว่า 10,000 ตร.ม.	1	1	17,768	-	-	-	-	-	-	-	-	Area more than 10,000 sq.m.
สูง 6-16 ชั้น	พื้นที่ 2,000-9,999 ตร.ม.	4	4	27,861	-	-	-	-	-	-	-	-	6-16 Floors Area 2,000-9,999 sq.m.
อาคารอยู่อาศัยรวม(แฟลต/อพาร์ทเมนท์/หอพัก)	27	27	40,486	-	-	-	-	-	-	-	-	-	Residential (Flat/Apartment/Dormitcry)
ต่ำกว่า 6 ชั้น	พื้นที่น้อยกว่า 2,000 ตร.ม.	21	21	20,912	-	-	-	-	-	-	-	-	Lower Than 6 Floors Area less than 2,000 sq.m.
	พื้นที่ 2,000-9,999 ตร.ม.	1	1	3,112	-	-	-	-	-	-	-	-	Area 2,000-9,999 sq.m.
สูง 6-16 ชั้น	พื้นที่ 2,000-9,999 ตร.ม.	5	5	16,462	-	-	-	-	-	-	-	-	6-16 Floors Area 2,000-9,999 sq.m.
เพื่อการพาณิชย์(ตึกแถว/อาคาร/ภัตตาคาร)	75	200	59,205	1	1	4,153	12	15	8,464	-	-	-	Commercial Building (Rowhouse/Building/Restaurants)
สูง 1-3 ชั้น	พื้นที่น้อยกว่า 2,000 ตร.ม.	68	184	34,044	-	-	-	12	15	8,464	-	-	1-3 floors Area less than 2,000 sq.m.
	พื้นที่ 2,000-9,999 ตร.ม.	4	4	12,122	1	1	4,153	-	-	-	-	-	Area 2,000-9,999 sq.m.
สูงกว่า 3 ชั้น	พื้นที่น้อยกว่า 2,000 ตร.ม.	2	11	3,194	-	-	-	-	-	-	-	-	More than 3 floors Area less than 2,000 sq.m.
	พื้นที่ 2,000-9,999 ตร.ม.	1	1	9,845	-	-	-	-	-	-	-	-	Area 2,000-9,999 sq.m.
อาคารสำนักงาน	4	4	5,513	-	-	-	-	-	-	-	-	-	Office Building
ต่ำกว่า 6 ชั้น	พื้นที่น้อยกว่า 2,000 ตร.ม.	3	3	2,365	-	-	-	-	-	-	-	-	Lower Than 6 Floors Area less than 2,000 sq.m.
	พื้นที่ 2,000-9,999 ตร.ม.	1	1	3,148	-	-	-	-	-	-	-	-	Area 2,000-9,999 sq.m.
โรงแรม	15	59	32,686	-	-	-	1	1	494	-	-	-	Hotel
ต่ำกว่า 6 ชั้น	พื้นที่น้อยกว่า 2,000 ตร.ม.	13	57	11,590	-	-	-	1	1	494	-	-	Lower Than 6 Floors Area less than 2,000 sq.m.
สูง 6-16 ชั้น	พื้นที่ 2,000-9,999 ตร.ม.	1	1	4,512	-	-	-	-	-	-	-	-	6-16 Floors Area 2,000-9,999 sq.m.
	พื้นที่มากกว่า 10,000 ตร.ม.	1	1	16,584	-	-	-	-	-	-	-	-	Area more than 10,000 sq.m.
เพื่อการอุตสาหกรรมและโรงงาน	7	7	8,226	-	-	-	12	25	12,467	-	-	-	Industrial and Factory Building
โรงไฟฟ้า/อาคารระบบพลังงานแสงอาทิตย์	3	3	25,225	-	-	-	-	-	-	-	-	-	Power House / Power Station / Solar energy Building
เพื่อการศึกษา	4	8	1,658	1	2	330	-	-	-	-	-	-	Educational Building
เพื่อการเกษตร	-	-	-	-	-	-	5	5	655	-	-	-	Agricultural Building
เพื่อการบันเทิง	-	-	-	-	-	-	1	1	811	-	-	-	Entertainment
เพื่อประโยชน์อื่นๆ เช่น อาคารเอนกประสงค์ อาคารจอดรถ,อื่นๆ	51	55	17,018	-	-	-	10	11	4,080	-	-	-	Others

ตารางที่ 2 จำนวนผู้ได้รับอนุญาตให้ก่อสร้าง จำนวนสิ่งก่อสร้าง ความยาว และพื้นที่ก่อสร้างของสิ่งก่อสร้างที่มีอาคารโรงเรือน จำแนกตามชนิดของสิ่งก่อสร้าง และเขตการปกครอง ภาคตะวันตก

TABLE 2 NUMBER OF PERMITS, NUMBER AND AREA OF CIVIL ENGINEERING CONSTRUCTION BY TYPE OF CONSTRUCTION AND AREA : WESTERN REGION

ชนิดของสิ่งก่อสร้าง	เขตเทศบาล Municipal Areas						นอกเขตเทศบาล Non-minicipal Areas						Type of Construction
	ก่อสร้างใหม่ New Construction			ต่อเติมดัดแปลง Addition,Alteration			ก่อสร้างใหม่ New Construction			ต่อเติมดัดแปลง Addition,Alteration			
	จำนวนที่อนุญาต Permitted Number		ความยาว(ม.) Length (m.)	จำนวนที่อนุญาต Permitted Number		ความยาว(ม.) Length (m.)	จำนวนที่อนุญาต Permitted Number		ความยาว(ม.) Length (m.)	จำนวนที่อนุญาต Permitted Number		ความยาว(ม.) Length (m.)	
	ราย Person	แห่ง Unit	พื้นที่ก่อสร้าง (ตรม.) Construction Area (sq.m.)	ราย Person	แห่ง Unit	พื้นที่ก่อสร้าง (ตรม.) Construction Area (sq.m.)	ราย Person	แห่ง Unit	พื้นที่ก่อสร้าง (ตรม.) Construction Area (sq.m.)	ราย Person	แห่ง Unit	พื้นที่ก่อสร้าง (ตรม.) Construction Area (sq.m.)	
ภาคตะวันตก												Western Region	
รวม (ความยาว : เมตร)	589	589	40,821	1	1	50	64	65	26,066	3	3	2,512	Total (Length : Metres)
รั้ว/กำแพง	45	45	7,391	1	1	50	28	28	11,935	2	2	2,092	Fence/Wall
ถนน/ทางรถไฟ	10	10	5,669	-	-	-	16	17	1,670	1	1	420	Road
สะพาน	1	1	122	-	-	-	1	1	12	-	-	-	Bridge
เขื่อน/คันดิน	5	5	264	-	-	-	2	2	6,642	-	-	-	Dam
ท่อ/ทางระบายน้ำ	518	518	25,229	-	-	-	10	10	490	-	-	-	Water Drain
อื่น ๆ	10	10	2,146	-	-	-	7	7	5,317	-	-	-	Others
รวม (พื้นที่ : ตารางเมตร)	190	195	123,139	1	1	78	85	90	33,507	-	-	-	Total (Area : Square metres)
สระว่ายน้ำ	38	38	15,191	-	-	-	-	-	-	-	-	-	Swimming Pool
ปั้มน้ำมัน	11	11	8,529	-	-	-	6	6	6,452	-	-	-	Petrol Station
ท่าเรือ	-	-	-	-	-	-	1	1	32	-	-	-	Harbour
สนามกีฬา	3	6	6,603	-	-	-	2	2	1,038	-	-	-	Sport Ground
ลานจอดรถ	15	16	36,028	-	-	-	4	4	791	-	-	-	Car Park
ป้ายโฆษณา	27	28	4,588	-	-	-	10	10	1,263	-	-	-	Advertising Board
อื่น ๆ	96	96	52,200	1	1	78	62	67	23,931	-	-	-	Others

ตารางที่ 2.1 จำนวนผู้ได้รับอนุญาตให้ก่อสร้าง จำนวนสิ่งก่อสร้าง ความยาว และพื้นที่ก่อสร้างของสิ่งก่อสร้างที่มีอาคารโรงเรือน จำแนกตามชนิดของสิ่งก่อสร้าง เขตการปกครอง และจังหวัด (ต่อ)

TABLE 2.1 NUMBER OF PERMITS, NUMBER AND AREA OF CIVIL ENGINEERING CONSTRUCTION BY TYPE OF CONSTRUCTION , AREA AND PROVINCE (Cont'd)

จังหวัด / ชนิดของสิ่งก่อสร้าง	เขตเทศบาล Municipal Areas						นอกเขตเทศบาล Non-municipal Areas						Province/ Type of Construction
	ก่อสร้างใหม่ New Construction			ต่อเติมดัดแปลง Addition,Alteration			ก่อสร้างใหม่ New Construction			ต่อเติมดัดแปลง Addition,Alteration			
	จำนวนที่อนุญาต Permitted Number		ความยาว(ม.) Length (m.)	จำนวนที่อนุญาต Permitted Number		ความยาว(ม.) Length (m.)	จำนวนที่อนุญาต Permitted Number		ความยาว(ม.) Length (m.)	จำนวนที่อนุญาต Permitted Number		ความยาว(ม.) Length (m.)	
	ราย Person	แห่ง Unit	พื้นที่ก่อสร้าง (ตรม.) Construction Area (sq.m.)	ราย Person	แห่ง Unit	พื้นที่ก่อสร้าง (ตรม.) Construction Area (sq.m.)	ราย Person	แห่ง Unit	พื้นที่ก่อสร้าง (ตรม.) Construction Area (sq.m.)	ราย Person	แห่ง Unit	พื้นที่ก่อสร้าง (ตรม.) Construction Area (sq.m.)	
สุพรรณบุรี													Suphan Buri
รวม (ความยาว : เมตร)	11	11	3,549	1	1	50	11	11	926	-	-	-	Total (Length : Metres)
รั้ว/กำแพง	5	5	1,533	1	1	50	1	1	86	-	-	-	Fence/Wall
ถนน/ทางรถไฟ	-	-	-	-	-	-	10	10	840	-	-	-	Road
อื่น ๆ	6	6	2,016	-	-	-	-	-	-	-	-	-	Others
รวม (พื้นที่ : ตารางเมตร)	14	17	47,520	-	-	-	3	7	447	-	-	-	Total (Area : Square metres)
สระว่ายน้ำ	1	1	80	-	-	-	-	-	-	-	-	-	Swimming Pool
ปั้มน้ำมัน	1	1	30	-	-	-	-	-	-	-	-	-	Petrol Station
สนามกีฬา	1	3	5,091	-	-	-	-	-	-	-	-	-	Sport Ground
ลานจอดรถ	1	2	7,467	-	-	-	-	-	-	-	-	-	Car Park
ป้ายโฆษณา	4	4	381	-	-	-	-	-	-	-	-	-	Advertising Board
อื่น ๆ	6	6	34,471	-	-	-	3	7	447	-	-	-	Others
สมุทรสงคราม													Samut Songkram
รวม (ความยาว : เมตร)	5	5	245	-	-	-	5	5	6,774	1	1	420	Total (Length : Metres)
รั้ว/กำแพง	1	1	95	-	-	-	-	-	-	-	-	-	Fence/Wall
ถนน/ทางรถไฟ	-	-	-	-	-	-	-	-	-	1	1	420	Road
เขื่อน/คันดิน	4	4	150	-	-	-	1	1	6,548	-	-	-	Dam
ท่อ/ทางระบายน้ำ	-	-	-	-	-	-	2	2	166	-	-	-	Water Drain
อื่น ๆ	-	-	-	-	-	-	2	2	60	-	-	-	Others
รวม (พื้นที่ : ตารางเมตร)	6	6	2,311	-	-	-	13	13	13,007	-	-	-	Total (Area : Square metres)
ปั้มน้ำมัน	1	1	1,627	-	-	-	-	-	-	-	-	-	Petrol Station
ท่าเรือ	-	-	-	-	-	-	1	1	32	-	-	-	Harbour
ลานจอดรถ	1	1	128	-	-	-	-	-	-	-	-	-	Car Park
ป้ายโฆษณา	-	-	-	-	-	-	6	6	864	-	-	-	Advertising Board
อื่น ๆ	4	4	556	-	-	-	6	6	12,111	-	-	-	Others

ตารางที่ 2.1 จำนวนผู้ที่ได้รับอนุญาตให้ก่อสร้าง จำนวนสิ่งก่อสร้าง ความยาว และพื้นที่ก่อสร้างของสิ่งก่อสร้างที่มีใช้อาคารโรงเรียน จำแนกตามชนิดของสิ่งก่อสร้าง เขตการปกครอง และจังหวัด (ต่อ)

TABLE 2.1 NUMBER OF PERMITS, NUMBER AND AREA OF CIVIL ENGINEERING CONSTRUCTION BY TYPE OF CONSTRUCTION , AREA AND PROVINCE (Cont'd)

จังหวัด / ชนิดของสิ่งก่อสร้าง	เขตเทศบาล Municipal Areas						นอกเขตเทศบาล Non-minicipal Areas						Province/ Type of Construction
	ก่อสร้างใหม่ New Construction			ต่อเติมดัดแปลง Addition,Alteration			ก่อสร้างใหม่ New Construction			ต่อเติมดัดแปลง Addition,Alteration			
	จำนวนที่อนุญาต Permitted Number		ความยาว(ม.) Length (m.)	จำนวนที่อนุญาต Permitted Number		ความยาว(ม.) Length (m.)	จำนวนที่อนุญาต Permitted Number		ความยาว(ม.) Length (m.)	จำนวนที่อนุญาต Permitted Number		ความยาว(ม.) Length (m.)	
	ราย Person	แห่ง Unit	พื้นที่ก่อสร้าง (ตรม.) Construction Area (sq.m.)	ราย Person	แห่ง Unit	พื้นที่ก่อสร้าง (ตรม.) Construction Area (sq.m.)	ราย Person	แห่ง Unit	พื้นที่ก่อสร้าง (ตรม.) Construction Area (sq.m.)	ราย Person	แห่ง Unit	พื้นที่ก่อสร้าง (ตรม.) Construction Area (sq.m.)	
เพชรบุรี													Phetchaburi
รวม (ความยาว : เมตร)	5	5	649	-	-	-	20	21	6,801	2	2	2,092	Total (Length : Metres)
รั้ว/กำแพง	1	1	197	-	-	-	6	6	608	2	2	2,092	Fence/Wall
ถนน/ทางรถไฟ	-	-	-	-	-	-	6	7	830	-	-	-	Road
ท่อ/ทางระบายน้ำ	1	1	348	-	-	-	3	3	106	-	-	-	Water Drain
อื่น ๆ	3	3	104	-	-	-	5	5	5,257	-	-	-	Others
รวม (พื้นที่ : ตารางเมตร)	30	30	24,550	-	-	-	12	12	7,093	-	-	-	Total (Area : Square metres)
สระว่ายน้ำ	7	7	13,042	-	-	-	-	-	-	-	-	-	Swimming Pool
ปั้มน้ำมัน	2	2	5,571	-	-	-	1	1	2,058	-	-	-	Petrol Station
ป้ายโฆษณา	6	6	1,771	-	-	-	-	-	-	-	-	-	Advertising Board
อื่น ๆ	15	15	4,166	-	-	-	11	11	5,035	-	-	-	Others
ประจวบคีรีขันธ์													Prachuapkhiri Khan
รวม (ความยาว : เมตร)	525	525	29,420	-	-	-	6	6	703	-	-	-	Total (Length : Metres)
รั้ว/กำแพง	5	5	2,769	-	-	-	5	5	609	-	-	-	Fence/Wall
ถนน/ทางรถไฟ	7	7	3,799	-	-	-	-	-	-	-	-	-	Road
เขื่อน/คันดิน	1	1	114	-	-	-	1	1	94	-	-	-	Dam
ท่อ/ทางระบายน้ำ	511	511	22,712	-	-	-	-	-	-	-	-	-	Water Drain
อื่น ๆ	1	1	26	-	-	-	-	-	-	-	-	-	Others
รวม (พื้นที่ : ตารางเมตร)	40	41	4,217	1	1	78	3	3	356	-	-	-	Total (Area : Square metres)
สระว่ายน้ำ	20	20	1,122	-	-	-	-	-	-	-	-	-	Swimming Pool
ลานจอดรถ	1	1	724	-	-	-	-	-	-	-	-	-	Car Park
ป้ายโฆษณา	6	7	1,174	-	-	-	2	2	301	-	-	-	Advertising Board
อื่น ๆ	13	13	1,197	1	1	78	1	1	55	-	-	-	Others

NORTHERN REGION

LIST OF TABLES

TABLE 1	NUMBER OF PERMITS, NUMBER AND AREA OF BUILDING CONSTRUCTION BY TYPE OF BUILDING AND AREA : NORTHERN REGION
TABLE 1.1	NUMBER OF PERMITS, NUMBER AND AREA OF BUILDING CONSTRUCTION BY TYPE OF BUILDING, AREA AND PROVINCE
TABLE 2	NUMBER OF PERMITS, NUMBER, LENGTH AND AREA OF CIVIL ENGINEERING CONSTRUCTION BY TYPE OF CONSTRUCTION AND AREA : NORTHERN REGION
TABLE 2.1	NUMBER OF PERMITS, NUMBER, LENGTH AND AREA OF CIVIL ENGINEERING CONSTRUCTION BY TYPE OF CONSTRUCTION, AREA AND PROVINCE

ตาราง 1 จำนวนผู้ที่ได้รับอนุญาตให้ก่อสร้าง จำนวนสิ่งก่อสร้างและพื้นที่ของสิ่งก่อสร้างที่เป็นอาคารโรงเรียน จำแนกตามชนิดของอาคาร และ เขตการปกครอง ภาคเหนือ

TABLE 1 NUMBER OF PERMITS,NUMBER AND AREA OF BUILDING CONSTRUCTION BY TYPE OF BUILDING AND AREA : NORTHERN REGION

วัตถุประสงค์และชนิดของอาคาร	เขตเทศบาล Municipal Areas						นอกเขตเทศบาล Non-minicipal Areas						Objective and Type of Building	
	ก่อสร้างใหม่ New Construction			ต่อเติมดัดแปลง Addition,Alteration			ก่อสร้างใหม่ New Construction			ต่อเติมดัดแปลง Addition,Alteration				
	จำนวนที่อนุญาต		พื้นที่ก่อสร้าง (ตร.ม.) Construction Area (sq.m.)	จำนวนที่อนุญาต		พื้นที่ก่อสร้าง (ตร.ม.) Construction Area (Sq.m.)	จำนวนที่อนุญาต		พื้นที่ก่อสร้าง (ตร.ม.) Construction Area (sq.m.)	จำนวนที่อนุญาต		พื้นที่ก่อสร้าง (ตร.ม.) Construction Area (sq.m.)		
	ราย Person	หลัง Unit		ราย Person	หลัง Unit		ราย Person	หลัง Unit		ราย Person	หลัง Unit			
ภาคเหนือ	19,317	23,486	5,265,124	297	347	170,765	5,099	5,841	1,237,918	29	29	11,862	Northern Region	
เพื่ออยู่อาศัย	17,654	21,235	4,089,922	208	238	111,044	4,771	5,389	913,785	28	28	4,122	Residential Building	
บ้านเดี่ยว	16,241	18,419	2,917,479	160	168	23,494	4,561	4,976	755,208	25	25	3,717	Detached House	
ไม้	605	649	58,923	6	6	465	360	403	35,189	3	3	142	Wood House	
คอนกรีต	15,239	17,343	2,780,982	135	143	20,913	4,003	4,334	653,911	19	19	3,427	Concrete House	
ครึ่งตึก ครึ่งไม้	397	427	77,574	19	19	2,116	198	239	66,108	3	3	148	Wood and Brick House	
บ้านแฝด	65	600	49,323	-	-	-	9	40	5,935	1	1	41	TwinHouse	
บ้านแถว(ทาวน์เฮ้าส์)	344	774	198,110	3	6	1,710	30	116	15,827	2	2	364	Townhouse	
ตึกแถวพักอาศัย	742	1,166	323,314	7	17	3,947	129	212	61,762	-	-	-	Rowhouse	
อาคารชุด	36	43	192,491	13	21	57,178	2	2	6,192	-	-	-	Condominium	
ต่ำกว่า 6 ชั้น	พื้นที่น้อยกว่า 2,000 ตร.ม.	17	22	30,652	2	2	1,133	1	1	1,782	-	-	-	Lower Than 6 Floors Area less than 2,000 sq.m.
	พื้นที่ 2,000-9,999 ตร.ม.	10	10	30,232	-	-	-	-	-	-	-	-	-	Area 2,000-9,999 sq.m.
	พื้นที่มากกว่า 10,000 ตร.ม.	1	1	39,975	-	-	-	-	-	-	-	-	-	Area more than 10,000 sq.m.
สูง 6-16 ชั้น	พื้นที่น้อยกว่า 2,000 ตร.ม.	1	1	1,347	4	4	1,707	-	-	-	-	-	-	6-16 Floors Area less than 2,000 sq.m.
	พื้นที่ 2,000-9,999 ตร.ม.	6	7	30,401	7	15	54,338	1	1	4,410	-	-	-	Area 2,000-9,999 sq.m.
	พื้นที่มากกว่า 10,000 ตร.ม.	1	2	59,884	-	-	-	-	-	-	-	-	-	More than 16 floors Area more than 10,000 sq.m.
อาคารอยู่อาศัยรวม(แฟลต/อพาร์ทเมนท์/หอพัก)	226	233	409,205	25	26	24,715	40	43	68,861	-	-	-	Residential (Flat/Apartment/Dormitcry)	
ต่ำกว่า 6 ชั้น	พื้นที่น้อยกว่า 2,000 ตร.ม.	188	192	204,324	21	22	13,219	36	39	52,262	-	-	-	Lower Than 6 Floors Area less than 2,000 sq.m.
	พื้นที่ 2,000-9,999 ตร.ม.	20	20	68,266	-	-	-	-	-	-	-	-	-	Area 2,000-9,999 sq.m.
	พื้นที่มากกว่า 10,000 ตร.ม.	2	2	44,400	-	-	-	-	-	-	-	-	-	Area more than 10,000 sq.m.
สูง 6-16 ชั้น	พื้นที่น้อยกว่า 2,000 ตร.ม.	5	5	6,555	1	1	374	-	-	-	-	-	-	6-16 Floors Area less than 2,000 sq.m.
	พื้นที่ 2,000-9,999 ตร.ม.	11	14	85,660	3	3	11,122	4	4	16,599	-	-	-	Area 2,000-9,999 sq.m.
เพื่อการพาณิชย์(ตึกแถว/อาคาร/ภัตตาคาร)	1,067	1,528	623,861	36	52	32,445	182	269	232,470	-	-	-	Commercial Building (Rowhouse/Building/Restaurants)	
สูง 1-3 ชั้น	พื้นที่น้อยกว่า 2,000 ตร.ม.	1,013	1,442	460,544	31	47	28,483	166	219	76,795	-	-	-	1-3 floors Area less than 2,000 sq.m.
	พื้นที่ 2,000-9,999 ตร.ม.	21	21	67,384	-	-	-	4	4	11,630	-	-	-	Area 2,000-9,999 sq.m.
	พื้นที่มากกว่า 10,000 ตร.ม.	1	1	15,106	-	-	-	2	2	118,959	-	-	-	Area more than 10,000 sq.m.
สูงกว่า 3 ชั้น	พื้นที่น้อยกว่า 2,000 ตร.ม.	31	63	25,148	5	5	3,962	9	43	12,910	-	-	-	More than 3 floors Area less than 2,000 sq.m.
	พื้นที่มากกว่า 10,000 ตร.ม.	1	1	55,679	-	-	-	1	1	12,176	-	-	-	Area more than 10,000 sq.m.

ตาราง 1 จำนวนผู้ที่ได้รับอนุญาตให้ก่อสร้าง จำนวนสิ่งก่อสร้างและพื้นที่ของสิ่งก่อสร้างที่เป็นอาคารโรงงาน จำแนกตามชนิดของอาคาร และ เขตการปกครอง ภาคเหนือ (ต่อ)

TABLE 1 NUMBER OF PERMITS,NUMBER AND AREA OF BUILDING CONSTRUCTION BY TYPE OF BUILDING AND AREA : NORTHERN REGION (Cont'd)

วัตถุประสงค์และชนิดของอาคาร	เขตเทศบาล Municipal Areas						นอกเขตเทศบาล Non-minicipal Areas						Objective and Type of Building
	ก่อสร้างใหม่ New Construction			ต่อเติมดัดแปลง Addition,Alteration			ก่อสร้างใหม่ New Construction			ต่อเติมดัดแปลง Addition,Alteration			
	จำนวนที่อนุญาต Permitted Number		พื้นที่ก่อสร้าง (ตร.ม.) Construction Area (sq.m.)	จำนวนที่อนุญาต Permitted Number		พื้นที่ก่อสร้าง (ตร.ม.) Construction Area (Sq.m.)	จำนวนที่อนุญาต Permitted Number		พื้นที่ก่อสร้าง (ตร.ม.) Construction Area (sq.m.)	จำนวนที่อนุญาต Permitted Number		พื้นที่ก่อสร้าง (ตร.ม.) Construction Area (sq.m.)	
	ราย Person	หลัง Unit		ราย Person	หลัง Unit		ราย Person	หลัง Unit		ราย Person	หลัง Unit		
อาคารสำนักงาน	23	30	72,387	2	2	741	3	3	3,092	-	-	-	Office Building
ต่ำกว่า 6 ชั้น													
พื้นที่น้อยกว่า 2,000 ตร.ม.	17	24	23,386	2	2	741	3	3	3,092	-	-	-	Lower Than 6 Floors Area less than 2,000 sq.m.
พื้นที่ 2,000-9,999 ตร.ม.	5	5	25,997	-	-	-	-	-	-	-	-	-	Area 2,000-9,999 sq.m.
พื้นที่มากกว่า 10,000 ตร.ม.	1	1	23,004	-	-	-	-	-	-	-	-	-	Area more than 10,000 sq.m.
โรงแรม	66	129	86,149	20	23	12,833	11	45	4,870	-	-	-	Hotel
ต่ำกว่า 6 ชั้น													
พื้นที่น้อยกว่า 2,000 ตร.ม.	57	120	52,870	16	19	9,603	11	45	4,870	-	-	-	Lower Than 6 Floors Area less than 2,000 sq.m.
พื้นที่ 2,000-9,999 ตร.ม.	8	8	29,295	-	-	-	-	-	-	-	-	-	Area 2,000-9,999 sq.m.
สูง 6-16 ชั้น													
พื้นที่น้อยกว่า 2,000 ตร.ม.	-	-	-	4	4	3,230	-	-	-	-	-	-	6-16 Floors Area less than 2,000 sq.m.
พื้นที่ 2,000-9,999 ตร.ม.	1	1	3,984	-	-	-	-	-	-	-	-	-	Area 2,000-9,999 sq.m.
เพื่อการอุตสาหกรรมและโรงงาน	110	121	105,573	3	3	1,039	34	34	34,517	-	-	-	Industrial and Factory Building
เพื่อการบำบัดน้ำเสีย,ของเสีย	3	3	1,289	-	-	-	-	-	-	-	-	-	Sewerage Building
โรงไฟฟ้า/อาคารระบบพลังงานแสงอาทิตย์	7	7	644	-	-	-	3	4	1,444	-	-	-	Power House / Power Station / Solar energy Building
อาคารระบบประปาและโรงกรองน้ำ	4	5	334	-	-	-	1	1	400	-	-	-	Water Supply and Filter Plant
เพื่อการศึกษา	36	37	32,967	7	8	3,834	4	4	3,570	-	-	-	Educational Building
เพื่อการสาธารณสุข/โรงพยาบาล	7	8	3,461	4	4	5,749	-	-	-	-	-	-	Health/Hospital Building
เพื่อการเกษตร	57	75	96,253	-	-	-	22	23	13,347	1	1	7,740	Agricultural Building
เพื่อการบันเทิง	14	19	7,304	-	-	-	2	2	2,619	-	-	-	Entertainment
เพื่อประโยชน์อื่นๆ เช่น อาคารเอนกประสงค์ อาคารจอดรถ,อื่นๆ	269	289	144,980	17	17	3,080	66	67	27,804	-	-	-	Others

ตาราง 1.1 จำนวนผู้ที่ได้รับอนุญาตให้ก่อสร้าง จำนวนสิ่งก่อสร้างและพื้นที่สิ่งก่อสร้างอาคารโรงเรียน จำนวนตามชนิดของอาคาร เขตการปกครอง และจังหวัด

TABLE 1.1 NUMBER OF PERMITS,NUMBER AND AREA OF BUILDING CONSTRUCTION BY TYPE OF BUILDING,AREA AND PROVINCE

จังหวัด/ วัตถุประสงค์และชนิดของอาคาร	เขตเทศบาล Municipal Areas						นอกเขตเทศบาล Non-minicipal Areas						Province/ Objective and Type of Building	
	ก่อสร้างใหม่ New Construction			ต่อเติมดัดแปลง Addition,Alteration			ก่อสร้างใหม่ New Construction			ต่อเติมดัดแปลง Addition,Alteration				
	จำนวนที่อนุญาต Permitted Number		พื้นที่ก่อสร้าง (ตร.ม.) Construction Area (sq.m.)	จำนวนที่อนุญาต Permitted Number		พื้นที่ก่อสร้าง (ตร.ม.) Construction Area (Sq.m.)	จำนวนที่อนุญาต Permitted Number		พื้นที่ก่อสร้าง (ตร.ม.) Construction Area (sq.m.)	จำนวนที่อนุญาต Permitted Number		พื้นที่ก่อสร้าง (ตร.ม.) Construction Area (sq.m.)		
	ราย Person	หลัง Unit		ราย Person	หลัง Unit		ราย Person	หลัง Unit		ราย Person	หลัง Unit			
เชียงใหม่	8,782	10,654	2,330,771	118	133	116,394	2,564	2,718	418,136	10	10	547	Chiang Mai	
เพื่ออยู่อาศัย	8,244	9,986	2,002,129	76	88	90,215	2,438	2,573	355,647	10	10	547	Residential Building	
บ้านเดี่ยว	7,777	8,666	1,427,794	39	40	9,495	2,409	2,446	334,496	9	9	506	Detached House	
ไม้	100	109	10,044	1	1	36	217	217	18,453	3	3	142	Wood House	
คอนกรีต	7,579	8,459	1,402,742	38	39	9,459	2,120	2,157	305,820	4	4	270	Concrete House	
ครึ่งตึก ครึ่งไม้	98	98	15,008	-	-	-	72	72	10,223	2	2	94	Wood and Brick House	
บ้านแฝด	37	561	44,198	-	-	-	5	26	3,713	1	1	41	TwinHouse	
บ้านแถว(ทาวน์เฮ้าส์)	122	379	79,532	3	6	1,710	5	82	7,424	-	-	-	Townhouse	
ตึกแถวพักอาศัย	165	223	99,933	1	1	78	13	13	4,034	-	-	-	Rowhouse	
อาคารชุด	19	26	109,612	12	20	56,474	-	-	-	-	-	-	Condominium	
ต่ำกว่า 6 ชั้น	พื้นที่น้อยกว่า 2,000 ตร.ม.	11	16	23,021	1	1	429	-	-	-	-	-	-	Lower Than 6 Floors Area less than 2,000 sq.m.
	พื้นที่ 2,000-9,999 ตร.ม.	2	2	6,345	-	-	-	-	-	-	-	-	-	Area 2,000-9,999 sq.m.
	พื้นที่มากกว่า 10,000 ตร.ม.	-	-	-	-	-	-	-	-	-	-	-	-	Area more than 10,000 sq.m.
สูง 6-16 ชั้น	พื้นที่น้อยกว่า 2,000 ตร.ม.	1	1	1,347	4	4	1,707	-	-	-	-	-	-	6-16 Floors Area less than 2,000 sq.m.
	พื้นที่ 2,000-9,999 ตร.ม.	4	5	19,015	7	15	54,338	-	-	-	-	-	-	Area 2,000-9,999 sq.m.
	พื้นที่มากกว่า 10,000 ตร.ม.	-	-	-	-	-	-	-	-	-	-	-	-	Area more than 10,000 sq.m.
สูงกว่า 16 ชั้น	พื้นที่ 2,000-9,999 ตร.ม.	-	-	-	-	-	-	-	-	-	-	-	-	More than 16 floors Area 2,000-9,999 sq.m.
	พื้นที่มากกว่า 10,000 ตร.ม.	1	2	59,884	-	-	-	-	-	-	-	-	-	Area more than 10,000 sq.m.
อาคารอยู่อาศัยรวม(แฟลต/อพาร์ทเมนท์/หอพัก)	124	131	241,060	21	21	22,458	6	6	5,980	-	-	-	Residential (Flat/Apartment/Dormitcry)	
ต่ำกว่า 6 ชั้น	พื้นที่น้อยกว่า 2,000 ตร.ม.	103	107	117,368	17	17	10,962	6	6	5,980	-	-	-	Lower Than 6 Floors Area less than 2,000 sq.m.
	พื้นที่ 2,000-9,999 ตร.ม.	10	10	27,851	-	-	-	-	-	-	-	-	-	Area 2,000-9,999 sq.m.
	พื้นที่มากกว่า 10,000 ตร.ม.	2	2	44,400	-	-	-	-	-	-	-	-	-	Area more than 10,000 sq.m.
สูง 6-16 ชั้น	พื้นที่น้อยกว่า 2,000 ตร.ม.	5	5	6,555	1	1	374	-	-	-	-	-	-	6-16 Floors Area less than 2,000 sq.m.
	พื้นที่ 2,000-9,999 ตร.ม.	4	7	44,886	3	3	11,122	-	-	-	-	-	-	Area 2,000-9,999 sq.m.
เพื่อการพาณิชย์(ตึกแถว/อาคาร/ภัตตาคาร)	305	377	142,292	7	7	4,824	59	77	24,268	-	-	-	Commercial Building (Rowhouse/Building/Restaurants)	
สูง 1-3 ชั้น	พื้นที่น้อยกว่า 2,000 ตร.ม.	294	351	123,243	4	4	2,766	59	77	24,268	-	-	-	1-3 floors Area less than 2,000 sq.m.
	พื้นที่ 2,000-9,999 ตร.ม.	4	4	12,003	-	-	-	-	-	-	-	-	-	Area 2,000-9,999 sq.m.
สูงกว่า 3 ชั้น	พื้นที่น้อยกว่า 2,000 ตร.ม.	7	22	7,046	3	3	2,058	-	-	-	-	-	-	More than 3 floors Area less than 2,000 sq.m.

ตาราง 1.1 จำนวนผู้ที่ได้รับอนุญาตให้ก่อสร้าง จำนวนสิ่งก่อสร้างและพื้นที่สิ่งก่อสร้างอาคารโรงเรียน จำแนกตามชนิดของอาคาร เขตการปกครอง และจังหวัด (ต่อ)

TABLE 1.1 NUMBER OF PERMITS,NUMBER AND AREA OF BUILDING CONSTRUCTION BY TYPE OF BUILDING,AREA AND PROVINCE (Cont'd)

จังหวัด/ วัตถุประสงค์และชนิดของอาคาร	เขตเทศบาล Municipal Areas						นอกเขตเทศบาล Non-minicipal Areas						Province/ Objective and Type of Building	
	ก่อสร้างใหม่ New Construction			ต่อเติมดัดแปลง Addition,Alteration			ก่อสร้างใหม่ New Construction			ต่อเติมดัดแปลง Addition,Alteration				
	จำนวนที่อนุญาต Permitted Number		พื้นที่ก่อสร้าง (ตร.ม.) Construction Area (sq.m.)	จำนวนที่อนุญาต Permitted Number		พื้นที่ก่อสร้าง (ตร.ม.) Construction Area (Sq.m.)	จำนวนที่อนุญาต Permitted Number		พื้นที่ก่อสร้าง (ตร.ม.) Construction Area (sq.m.)	จำนวนที่อนุญาต Permitted Number		พื้นที่ก่อสร้าง (ตร.ม.) Construction Area (sq.m.)		
	ราย Person	หลัง Unit		ราย Person	หลัง Unit		ราย Person	หลัง Unit		ราย Person	หลัง Unit			
อาคารสำนักงาน	10	17	48,057	1	1	34	1	1	960	-	-	-	Office Building	
ต่ำกว่า 6 ชั้น	พื้นที่น้อยกว่า 2,000 ตร.ม.	6	13	12,694	1	1	34	1	1	960	-	-	-	Lower Than 6 Floors Area less than 2,000 sq.m.
	พื้นที่ 2,000-9,999 ตร.ม.	3	3	12,359	-	-	-	-	-	-	-	-	-	Area 2,000-9,999 sq.m.
	พื้นที่มากกว่า 10,000 ตร.ม.	1	1	23,004	-	-	-	-	-	-	-	-	-	Area more than 10,000 sq.m.
โรงแรม	23	48	27,525	17	20	12,123	1	1	1,143	-	-	-	Hotel	
ต่ำกว่า 6 ชั้น	พื้นที่น้อยกว่า 2,000 ตร.ม.	22	47	21,196	13	16	8,893	1	1	1,143	-	-	-	Lower Than 6 Floors Area less than 2,000 sq.m.
	พื้นที่ 2,000-9,999 ตร.ม.	1	1	6,329	-	-	-	-	-	-	-	-	-	Area 2,000-9,999 sq.m.
สูง 6-16 ชั้น	พื้นที่น้อยกว่า 2,000 ตร.ม.	-	-	-	4	4	3,230	-	-	-	-	-	-	6-16 Floors Area less than 2,000 sq.m.
เพื่อการอุตสาหกรรมและโรงงาน	56	61	36,983	2	2	835	22	22	17,849	-	-	-	Industrial and Factory Building	
เพื่อการบำบัดน้ำเสีย,ของเสีย	2	2	139	-	-	-	-	-	-	-	-	-	-	Sewerage Building
โรงไฟฟ้า/อาคารระบบพลังงานแสงอาทิตย์	5	5	380	-	-	-	-	-	-	-	-	-	-	Power House / Power Station / Solar energy Building
อาคารระบบประปาและโรงกรองน้ำ	2	3	148	-	-	-	-	-	-	-	-	-	-	Water Supply and Filter Plant
เพื่อการศึกษา	11	11	8,212	5	5	3,463	2	2	1,414	-	-	-	-	Educational Building
เพื่อการสาธารณสุข/โรงพยาบาล	2	2	1,278	3	3	3,596	-	-	-	-	-	-	-	Health/Hospital Building
เพื่อการเกษตร	19	24	16,927	-	-	-	16	17	8,678	-	-	-	-	Agricultural Building
เพื่อการบันเทิง	4	5	2,753	-	-	-	2	2	2,619	-	-	-	-	Entertainment
เพื่อประโยชน์อื่นๆ เช่น อาคารเอนกประสงค์ อาคารจอดรถ,อื่นๆ	99	113	43,948	7	7	1,304	23	23	5,558	-	-	-	-	Others
ลำพูน	1,078	1,103	260,395	18	18	6,565	213	214	40,622	1	1	165	Lamphun	
เพื่ออยู่อาศัย	929	939	158,101	14	14	2,972	196	197	26,804	1	1	165	Residential Building	
บ้านเดี่ยว	884	891	130,149	13	13	2,076	191	192	26,123	1	1	165	Detached House	
ไม้	16	18	1,817	-	-	-	13	13	978	-	-	-	-	Wood House
คอนกรีต	853	857	125,622	12	12	2,016	167	168	23,348	1	1	165	Concrete House	
ครึ่งตึก ครึ่งไม้	15	16	2,710	1	1	60	11	11	1,797	-	-	-	-	Wood and Brick House
บ้านแฝด	5	5	940	-	-	-	-	-	-	-	-	-	-	TwinHouse
บ้านแถว(ทาวน์เฮ้าส์)	13	15	5,600	-	-	-	-	-	-	-	-	-	-	Townhouse
ตึกแถวพักอาศัย	22	23	10,424	1	1	896	5	5	681	-	-	-	-	Rowhouse
อาคารอยู่อาศัยรวม(แฟลต/อพาร์ทเมนท์/หอพัก)	5	5	10,988	-	-	-	-	-	-	-	-	-	-	Residential (Flat/Apartment/Dormitory)
ต่ำกว่า 6 ชั้น	พื้นที่น้อยกว่า 2,000 ตร.ม.	3	3	4,244	-	-	-	-	-	-	-	-	-	Lower Than 6 Floors Area less than 2,000 sq.m.
	พื้นที่ 2,000-9,999 ตร.ม.	2	2	6,744	-	-	-	-	-	-	-	-	-	Area 2,000-9,999 sq.m.

ตาราง 1.1 จำนวนผู้ที่ได้รับอนุญาตให้ก่อสร้าง จำนวนสิ่งก่อสร้างและพื้นที่สิ่งก่อสร้างอาคารโรงเรียน จำแนกตามชนิดของอาคาร เขตการปกครอง และจังหวัด (ต่อ)

TABLE 1.1 NUMBER OF PERMITS,NUMBER AND AREA OF BUILDING CONSTRUCTION BY TYPE OF BUILDING,AREA AND PROVINCE (Cont'd)

จังหวัด/ วัตถุประสงค์และชนิดของอาคาร	เขตเทศบาล Municipal Areas						นอกเขตเทศบาล Non-minicipal Areas						Province/ Objective and Type of Building	
	ก่อสร้างใหม่ New Construction			ต่อเติมดัดแปลง Addition,Alteration			ก่อสร้างใหม่ New Construction			ต่อเติมดัดแปลง Addition,Alteration				
	จำนวนที่อนุญาต Permitted Number		พื้นที่ก่อสร้าง (ตร.ม.) Construction Area (sq.m.)	จำนวนที่อนุญาต Permitted Number		พื้นที่ก่อสร้าง (ตร.ม.) Construction Area (Sq.m.)	จำนวนที่อนุญาต Permitted Number		พื้นที่ก่อสร้าง (ตร.ม.) Construction Area (sq.m.)	จำนวนที่อนุญาต Permitted Number		พื้นที่ก่อสร้าง (ตร.ม.) Construction Area (sq.m.)		
	ราย Person	หลัง Unit		ราย Person	หลัง Unit		ราย Person	หลัง Unit		ราย Person	หลัง Unit			
เพื่อการพาณิชย์(ตึกแถว/อาคาร/ภัตตาคาร)	73	80	43,928	2	2	2,449	11	11	5,311	-	-	-	Commercial Building (Rowhouse/Building/Restaurants)	
สูง 1-3 ชั้น	พื้นที่น้อยกว่า 2,000 ตร.ม.	69	76	34,831	2	2	2,449	11	11	5,311	-	-	-	1-3 floors Area less than 2,000 sq.m.
	พื้นที่ 2,000-9,999 ตร.ม.	3	3	8,283	-	-	-	-	-	-	-	-	-	Area 2,000-9,999 sq.m.
สูงกว่า 3 ชั้น	พื้นที่น้อยกว่า 2,000 ตร.ม.	1	1	814	-	-	-	-	-	-	-	-	-	More than 3 floors Area less than 2,000 sq.m.
อาคารสำนักงาน	1	1	480	1	1	707	-	-	-	-	-	-	Office Building	
ต่ำกว่า 6 ชั้น	พื้นที่น้อยกว่า 2,000 ตร.ม.	1	1	480	1	1	707	-	-	-	-	-	-	Lower Than 6 Floors Area less than 2,000 sq.m.
โรงแรม	4	4	8,254	-	-	-	-	-	-	-	-	-	Hotel	
ต่ำกว่า 6 ชั้น	พื้นที่น้อยกว่า 2,000 ตร.ม.	3	3	2,132	-	-	-	-	-	-	-	-	-	Lower Than 6 Floors Area less than 2,000 sq.m.
	พื้นที่ 2,000-9,999 ตร.ม.	1	1	6,122	-	-	-	-	-	-	-	-	-	Area 2,000-9,999 sq.m.
เพื่อการอุตสาหกรรมและโรงงาน	20	25	17,084	-	-	-	4	4	8,301	-	-	-	Industrial and Factory Building	
อาคารระบบประปาและโรงกรองน้ำ	1	1	171	-	-	-	-	-	-	-	-	-	Water Supply and Filter Plant	
เพื่อการเกษตร	12	12	18,289	-	-	-	-	-	-	-	-	-	Agricultural Building	
เพื่อการบันเทิง	2	2	1,304	-	-	-	-	-	-	-	-	-	Entertainment	
เพื่อประโยชน์อื่นๆ เช่น อาคารเอนกประสงค์ อาคารจอดรถ,อื่นๆ	36	39	12,784	1	1	437	2	2	206	-	-	-	Others	
ลำปาง	1,129	1,581	324,618	14	24	16,736	268	270	57,932	4	4	8,155	Lampang	
เพื่ออยู่อาศัย	1,015	1,452	236,774	9	11	1,393	243	243	36,896	3	3	415	Residential Building	
บ้านเดี่ยว	905	1,340	181,168	8	10	1,183	239	239	34,454	1	1	51	Detached House	
ไม้	32	32	4,589	-	-	-	39	39	5,509	-	-	-	Wood House	
คอนกรีต	840	1,275	169,870	6	8	946	176	176	25,389	1	1	51	Concrete House	
ครึ่งตึก ครึ่งไม้	33	33	6,709	2	2	237	24	24	3,556	-	-	-	Wood and Brick House	
บ้านแฝด	1	1	72	-	-	-	-	-	-	-	-	-	TwinHouse	
บ้านแถว(ทาวน์เฮ้าส์)	-	-	-	-	-	-	-	-	-	2	2	364	Townhouse	
ตึกแถวพักอาศัย	87	89	28,166	-	-	-	3	3	1,413	-	-	-	Rowhouse	
อาคารชุด	3	3	9,972	-	-	-	-	-	-	-	-	-	Condominium	
ต่ำกว่า 6 ชั้น	พื้นที่น้อยกว่า 2,000 ตร.ม.	2	2	2,576	-	-	-	-	-	-	-	-	Lower Than 6 Floors Area less than 2,000 sq.m.	
สูง 6-16 ชั้น	พื้นที่ 2,000-9,999 ตร.ม.	1	1	7,396	-	-	-	-	-	-	-	-	6-16 Floors Area 2,000-9,999 sq.m.	
อาคารอยู่อาศัยรวม(แฟลต/อพาร์ทเมนท์/หอพัก)	19	19	17,396	1	1	210	1	1	1,029	-	-	-	Residential (Flat/Apartment/Dormitory)	
ต่ำกว่า 6 ชั้น	พื้นที่น้อยกว่า 2,000 ตร.ม.	19	19	17,396	1	1	210	1	1,029	-	-	-	Lower Than 6 Floors Area less than 2,000 sq.m.	

ตาราง 1.1 จำนวนผู้ที่ได้รับอนุญาตให้ก่อสร้าง จำนวนสิ่งก่อสร้างและพื้นที่สิ่งก่อสร้างอาคารโรงเรียน จำนวนตามชนิดของอาคาร เขตการปกครอง และจังหวัด (ต่อ)

TABLE 1.1 NUMBER OF PERMITS,NUMBER AND AREA OF BUILDING CONSTRUCTION BY TYPE OF BUILDING,AREA AND PROVINCE (Cont'd)

จังหวัด/ วัตถุประสงค์และชนิดของอาคาร	เขตเทศบาล Municipal Areas						นอกเขตเทศบาล Non-minicipal Areas						Province/ Objective and Type of Building
	ก่อสร้างใหม่ New Construction			ต่อเติมดัดแปลง Addition,Alteration			ก่อสร้างใหม่ New Construction			ต่อเติมดัดแปลง Addition,Alteration			
	จำนวนที่อนุญาต Permitted Number		พื้นที่ก่อสร้าง (ตร.ม.) Construction Area (sq.m.)	จำนวนที่อนุญาต Permitted Number		พื้นที่ก่อสร้าง (ตร.ม.) Construction Area (Sq.m.)	จำนวนที่อนุญาต Permitted Number		พื้นที่ก่อสร้าง (ตร.ม.) Construction Area (sq.m.)	จำนวนที่อนุญาต Permitted Number		พื้นที่ก่อสร้าง (ตร.ม.) Construction Area (sq.m.)	
	ราย Person	หลัง Unit		ราย Person	หลัง Unit		ราย Person	หลัง Unit		ราย Person	หลัง Unit		
แพร่	392	518	89,501	15	25	5,891	160	200	43,327	1	1	222	Phrae
เพื่ออยู่อาศัย	341	413	61,034	10	16	2,096	148	176	37,805	1	1	222	Residential Building
บ้านเดี่ยว	313	349	48,533	8	8	884	134	146	30,098	1	1	222	Detached House
ไม้	18	20	1,900	-	-	-	2	2	256	-	-	-	Wood House
คอนกรีต	275	309	42,723	7	7	800	120	132	27,866	1	1	222	Concrete House
ครึ่งตึก ครึ่งไม้	20	20	3,910	1	1	84	12	12	1,976	-	-	-	Wood and Brick House
บ้านแฝด	2	3	566	-	-	-	2	4	828	-	-	-	TwinHouse
บ้านแถว(ทาวน์เฮ้าส์)	11	28	3,354	-	-	-	7	8	4,191	-	-	-	Townhouse
ตึกแถวพักอาศัย	14	32	7,711	2	8	1,212	5	18	2,688	-	-	-	Rowhouse
อาคารอยู่อาศัยรวม(แฟลต/อพาร์ทเมนท์/หอพัก)	1	1	870	-	-	-	-	-	-	-	-	-	Residential (Flat/Apartment/Dormitcry)
ต่ำกว่า 6 ชั้น พื้นที่น้อยกว่า 2,000 ตร.ม.	1	1	870	-	-	-	-	-	-	-	-	-	Lower Than 6 Floors Area less than 2,000 sq.m.
เพื่อการพาณิชย์(ตึกแถว/อาคาร/ภัตตาคาร)	26	46	10,087	5	9	3,795	5	10	2,543	-	-	-	Commercial Building (Rowhouse/Building/Restaurants)
สูง 1-3 ชั้น พื้นที่น้อยกว่า 2,000 ตร.ม.	26	46	10,087	5	9	3,795	5	10	2,543	-	-	-	1-3 floors Area less than 2,000 sq.m.
อาคารสำนักงาน	1	1	909	-	-	-	-	-	-	-	-	-	Office Building
ต่ำกว่า 6 ชั้น พื้นที่น้อยกว่า 2,000 ตร.ม.	1	1	909	-	-	-	-	-	-	-	-	-	Lower Than 6 Floors Area less than 2,000 sq.m.
โรงแรม	5	35	5,088	-	-	-	1	8	392	-	-	-	Hotel
ต่ำกว่า 6 ชั้น พื้นที่น้อยกว่า 2,000 ตร.ม.	4	34	3,076	-	-	-	1	8	392	-	-	-	Lower Than 6 Floors Area less than 2,000 sq.m.
พื้นที่ 2,000-9,999 ตร.ม.	1	1	2,012	-	-	-	-	-	-	-	-	-	Area 2,000-9,999 sq.m.
เพื่อการอุตสาหกรรมและโรงงาน	8	8	2,541	-	-	-	-	-	-	-	-	-	Industrial and Factory Building
เพื่อการบำบัดน้ำเสีย,ของเสีย	1	1	1,150	-	-	-	-	-	-	-	-	-	Sewerage Building
เพื่อการเกษตร	5	5	5,872	-	-	-	1	1	1,082	-	-	-	Agricultural Building
เพื่อการบันเทิง	1	5	1,605	-	-	-	-	-	-	-	-	-	Entertainment
เพื่อประโยชน์อื่นๆ เช่น อาคารเอนกประสงค์ อาคารจอดรถ,อื่นๆ	4	4	1,215	-	-	-	5	5	1,505	-	-	-	Others
น่าน	391	423	104,273	27	27	3,973	270	271	56,199	-	-	-	Nan
เพื่ออยู่อาศัย	310	333	62,833	21	21	2,116	257	258	41,949	-	-	-	Residential Building
บ้านเดี่ยว	284	288	50,963	19	19	1,360	251	252	39,487	-	-	-	Detached House
ไม้	16	17	1,664	-	-	-	20	20	2,262	-	-	-	Wood House
คอนกรีต	255	258	47,216	16	16	1,015	224	225	36,039	-	-	-	Concrete House
ครึ่งตึก ครึ่งไม้	13	13	2,083	3	3	345	7	7	1,186	-	-	-	Wood and Brick House
บ้านแฝด	1	1	296	-	-	-	-	-	-	-	-	-	TwinHouse
บ้านแถว(ทาวน์เฮ้าส์)	4	6	917	-	-	-	-	-	-	-	-	-	Townhouse
ตึกแถวพักอาศัย	17	34	6,778	-	-	-	6	6	2,462	-	-	-	Rowhouse
อาคารอยู่อาศัยรวม(แฟลต/อพาร์ทเมนท์/หอพัก)	4	4	3,879	2	2	756	-	-	-	-	-	-	Residential (Flat/Apartment/Dormitcry)
ต่ำกว่า 6 ชั้น พื้นที่น้อยกว่า 2,000 ตร.ม.	4	4	3,879	2	2	756	-	-	-	-	-	-	Lower Than 6 Floors Area less than 2,000 sq.m.

ตาราง 1.1 จำนวนผู้ที่ได้รับอนุญาตให้ก่อสร้าง จำนวนสิ่งก่อสร้างและพื้นที่สิ่งก่อสร้างอาคารโรงเรียน จำแนกตามชนิดของอาคาร เขตการปกครอง และจังหวัด (ต่อ)

TABLE 1.1 NUMBER OF PERMITS,NUMBER AND AREA OF BUILDING CONSTRUCTION BY TYPE OF BUILDING,AREA AND PROVINCE (Cont'd)

จังหวัด/ วัตถุประสงค์และชนิดของอาคาร	เขตเทศบาล Municipal Areas						นอกเขตเทศบาล Non-municipal Areas						Province/ Objective and Type of Building
	ก่อสร้างใหม่ New Construction			ต่อเติมดัดแปลง Addition,Alteration			ก่อสร้างใหม่ New Construction			ต่อเติมดัดแปลง Addition,Alteration			
	จำนวนที่อนุญาต Permitted Number		พื้นที่ก่อสร้าง (ตร.ม.) Construction Area (sq.m.)	จำนวนที่อนุญาต Permitted Number		พื้นที่ก่อสร้าง (ตร.ม.) Construction Area (Sq.m.)	จำนวนที่อนุญาต Permitted Number		พื้นที่ก่อสร้าง (ตร.ม.) Construction Area (sq.m.)	จำนวนที่อนุญาต Permitted Number		พื้นที่ก่อสร้าง (ตร.ม.) Construction Area (sq.m.)	
	ราย Person	หลัง Unit		ราย Person	หลัง Unit		ราย Person	หลัง Unit		ราย Person	หลัง Unit		
เชียงใหม่	1,808	1,865	529,558	11	12	2,466	87	87	24,966	-	-	-	Chiang Rai
เพื่ออยู่อาศัย	1,613	1,661	378,607	10	11	2,094	78	78	19,729	-	-	-	Residential Building
บ้านเดี่ยว	1,403	1,429	211,603	9	9	803	72	72	14,133	-	-	-	Detached House
ไม้	12	12	836	-	-	-	-	-	-	-	-	-	Wood House
คอนกรีต	1,378	1,404	209,060	7	7	585	72	72	14,133	-	-	-	Concrete House
ครึ่งตึก ครึ่งไม้	13	13	1,707	2	2	218	-	-	-	-	-	-	Wood and Brick House
บ้านแฝด	12	14	1,916	-	-	-	-	-	-	-	-	-	TwinHouse
บ้านแถว(ทาวน์เฮ้าส์)	97	99	71,791	-	-	-	-	-	-	-	-	-	Townhouse
ตึกแถวพักอาศัย	55	73	27,535	-	-	-	4	4	2,209	-	-	-	Rowhouse
อาคารชุด	5	5	15,313	-	-	-	-	-	-	-	-	-	Condominium
ต่ำกว่า 6 ชั้น พื้นที่ 2,000-9,999 ตร.ม.	5	5	15,313	-	-	-	-	-	-	-	-	-	Lower Than 6 Floors Area 2,000-9,999 sq.m.
อาคารอยู่อาศัยรวม(แฟลต/อพาร์ทเมนท์/หอพัก)	41	41	50,449	1	2	1,291	2	2	3,387	-	-	-	Residential (Flat/Apartment/Dormitory)
ต่ำกว่า 6 ชั้น พื้นที่น้อยกว่า 2,000 ตร.ม.	39	39	39,544	1	2	1,291	2	2	3,387	-	-	-	Lower Than 6 Floors Area less than 2,000 sq.m.
พื้นที่ 2,000-9,999 ตร.ม.	2	2	10,905	-	-	-	-	-	-	-	-	-	Area 2,000-9,999 sq.m.
เพื่อการพาณิชย์(ตึกแถว/อาคาร/ภัตตาคาร)	131	140	69,376	1	1	372	5	5	3,474	-	-	-	Commercial Building (Rowhouse/Building/Restaurants)
สูง 1-3 ชั้น พื้นที่น้อยกว่า 2,000 ตร.ม.	127	135	62,951	1	1	372	5	5	3,474	-	-	-	1-3 floors Area less than 2,000 sq.m.
พื้นที่ 2,000-9,999 ตร.ม.	1	1	3,626	-	-	-	-	-	-	-	-	-	Area 2,000-9,999 sq.m.
สูงกว่า 3 ชั้น พื้นที่น้อยกว่า 2,000 ตร.ม.	3	4	2,799	-	-	-	-	-	-	-	-	-	More than 3 floors Area less than 2,000 sq.m.
อาคารสำนักงาน	5	5	11,344	-	-	-	-	-	-	-	-	-	Office Building
ต่ำกว่า 6 ชั้น พื้นที่น้อยกว่า 2,000 ตร.ม.	4	4	5,194	-	-	-	-	-	-	-	-	-	Lower Than 6 Floors Area less than 2,000 sq.m.
พื้นที่ 2,000-9,999 ตร.ม.	1	1	6,150	-	-	-	-	-	-	-	-	-	Area 2,000-9,999 sq.m.
โรงแรม	11	11	15,536	-	-	-	-	-	-	-	-	-	Hotel
ต่ำกว่า 6 ชั้น พื้นที่น้อยกว่า 2,000 ตร.ม.	10	10	12,035	-	-	-	-	-	-	-	-	-	Lower Than 6 Floors Area less than 2,000 sq.m.
พื้นที่ 2,000-9,999 ตร.ม.	1	1	3,501	-	-	-	-	-	-	-	-	-	Area 2,000-9,999 sq.m.
เพื่อการอุตสาหกรรมและโรงงาน	6	6	37,817	-	-	-	-	-	-	-	-	-	Industrial and Factory Building
เพื่อการศึกษา	4	4	5,928	-	-	-	-	-	-	-	-	-	Educational Building
เพื่อการเกษตร	2	2	3,157	-	-	-	-	-	-	-	-	-	Agricultural Building
เพื่อการบันเทิง	2	2	580	-	-	-	-	-	-	-	-	-	Entertainment
เพื่อประโยชน์อื่นๆ เช่น อาคารเอนกประสงค์ อาคารจอดรถ,อื่นๆ	34	34	7,213	-	-	-	4	4	1,763	-	-	-	Others

ตาราง 1.1 จำนวนผู้ที่ได้รับอนุญาตให้ก่อสร้าง จำนวนสิ่งก่อสร้างและพื้นที่สิ่งก่อสร้างอาคารโรงเรียน จำแนกตามชนิดของอาคาร เขตการปกครอง และจังหวัด (ต่อ)

TABLE 1.1 NUMBER OF PERMITS,NUMBER AND AREA OF BUILDING CONSTRUCTION BY TYPE OF BUILDING,AREA AND PROVINCE (Cont'd)

จังหวัด/ วัตถุประสงค์และชนิดของอาคาร	เขตเทศบาล Municipal Areas						นอกเขตเทศบาล Non-minicipal Areas						Province/ Objective and Type of Building
	ก่อสร้างใหม่ New Construction			ต่อเติมดัดแปลง Addition,Alteration			ก่อสร้างใหม่ New Construction			ต่อเติมดัดแปลง Addition,Alteration			
	จำนวนที่อนุญาต Permitted Number		พื้นที่ก่อสร้าง (ตร.ม.) Construction Area (sq.m.)	จำนวนที่อนุญาต Permitted Number		พื้นที่ก่อสร้าง (ตร.ม.) Construction Area (Sq.m.)	จำนวนที่อนุญาต Permitted Number		พื้นที่ก่อสร้าง (ตร.ม.) Construction Area (sq.m.)	จำนวนที่อนุญาต Permitted Number		พื้นที่ก่อสร้าง (ตร.ม.) Construction Area (sq.m.)	
	ราย Person	หลัง Unit		ราย Person	หลัง Unit		ราย Person	หลัง Unit		ราย Person	หลัง Unit		
แม่ฮ่องสอน	103	103	71,071	4	4	284	53	117	46,738	-	-	-	Mae Hong Son
เพื่ออยู่อาศัย	97	97	64,254	4	4	284	48	112	43,731	-	-	-	Residential Building
บ้านเดี่ยว	87	87	58,158	4	4	284	47	106	43,155	-	-	-	Detached House
ไม้	3	3	159	-	-	-	3	44	897	-	-	-	Wood House
คอนกรีต	83	83	57,827	3	3	219	34	44	8,593	-	-	-	Concrete House
ครึ่งตึก ครึ่งไม้	1	1	172	1	1	65	10	18	33,665	-	-	-	Wood and Brick House
บ้านแฝด	1	1	266	-	-	-	-	-	-	-	-	-	TwinHouse
บ้านแถว(ทาวน์เฮ้าส์)	6	6	3,900	-	-	-	-	-	-	-	-	-	Townhouse
ตึกแถวพักอาศัย	2	2	822	-	-	-	1	6	576	-	-	-	Rowhouse
อาคารชุด	1	1	1,108	-	-	-	-	-	-	-	-	-	Condominium
ต่ำกว่า 6 ชั้น พื้นที่น้อยกว่า 2,000 ตร.ม.	1	1	1,108	-	-	-	-	-	-	-	-	-	Lower Than 6 Floors Area less than 2,000 sq.m.
เพื่อการพาณิชย์(ตึกแถว/อาคาร/ภัตตาคาร)	3	3	3,670	-	-	-	4	4	2,500	-	-	-	Commercial Building (Rowhouse/Building/Restaurants)
สูง 1-3 ชั้น พื้นที่น้อยกว่า 2,000 ตร.ม.	2	2	368	-	-	-	4	4	2,500	-	-	-	1-3 floors Area less than 2,000 sq.m.
พื้นที่ 2,000-9,999 ตร.ม.	1	1	3,302	-	-	-	-	-	-	-	-	-	Area 2,000-9,999 sq.m.
โรงแรม	1	1	2,975	-	-	-	1	1	507	-	-	-	Hotel
ต่ำกว่า 6 ชั้น พื้นที่น้อยกว่า 2,000 ตร.ม.	-	-	-	-	-	-	1	1	507	-	-	-	Lower Than 6 Floors Area less than 2,000 sq.m.
พื้นที่ 2,000-9,999 ตร.ม.	1	1	2,975	-	-	-	-	-	-	-	-	-	Area 2,000-9,999 sq.m.
เพื่อประโยชน์อื่นๆ เช่น อาคารเอนกประสงค์ อาคารจอดรถ,อื่นๆ	2	2	172	-	-	-	-	-	-	-	-	-	Others
นครสวรรค์	417	494	152,779	3	3	329	133	158	52,118	-	-	-	Nakhon Sawan
เพื่ออยู่อาศัย	400	465	137,522	2	2	213	133	158	52,118	-	-	-	Residential Building
บ้านเดี่ยว	345	402	76,722	2	2	213	75	77	11,055	-	-	-	Detached House
ไม้	27	27	2,652	-	-	-	2	2	127	-	-	-	Wood House
คอนกรีต	293	321	57,994	2	2	213	70	72	10,691	-	-	-	Concrete House
ครึ่งตึก ครึ่งไม้	25	54	16,076	-	-	-	3	3	237	-	-	-	Wood and Brick House
บ้านแถว(ทาวน์เฮ้าส์)	8	15	2,026	-	-	-	1	9	1,128	-	-	-	Townhouse
ตึกแถวพักอาศัย	42	43	11,927	-	-	-	38	53	14,735	-	-	-	Rowhouse
อาคารชุด	3	3	42,882	-	-	-	-	-	-	-	-	-	Condominium
ต่ำกว่า 6 ชั้น พื้นที่น้อยกว่า 2,000 ตร.ม.	2	2	2,907	-	-	-	-	-	-	-	-	-	Lower Than 6 Floors Area less than 2,000 sq.m.
พื้นที่มากกว่า 10,000 ตร.ม.	1	1	39,975	-	-	-	-	-	-	-	-	-	Area more than 10,000 sq.m.
อาคารอยู่อาศัยรวม(แฟลต/อพาร์ทเมนท์/หอพัก)	2	2	3,965	-	-	-	19	19	25,200	-	-	-	Residential (Flat/Apartment/Dormitcry)
ต่ำกว่า 6 ชั้น พื้นที่น้อยกว่า 2,000 ตร.ม.	1	1	1,750	-	-	-	19	19	25,200	-	-	-	Lower Than 6 Floors Area less than 2,000 sq.m.
พื้นที่ 2,000-9,999 ตร.ม.	1	1	2,215	-	-	-	-	-	-	-	-	-	Area 2,000-9,999 sq.m.
เพื่อการพาณิชย์(ตึกแถว/อาคาร/ภัตตาคาร)	9	20	8,806	1	1	116	-	-	-	-	-	-	Commercial Building (Rowhouse/Building/Restaurants)
สูง 1-3 ชั้น พื้นที่น้อยกว่า 2,000 ตร.ม.	4	4	3,698	1	1	116	-	-	-	-	-	-	1-3 floors Area less than 2,000 sq.m.
สูงกว่า 3 ชั้น พื้นที่น้อยกว่า 2,000 ตร.ม.	5	16	5,108	-	-	-	-	-	-	-	-	-	More than 3 floors Area less than 2,000 sq.m.

ตาราง 1.1 จำนวนผู้ที่ได้รับอนุญาตให้ก่อสร้าง จำนวนสิ่งก่อสร้างและพื้นที่สิ่งก่อสร้างอาคารโรงเรียน จำแนกตามชนิดของอาคาร เขตการปกครอง และจังหวัด (ต่อ)

TABLE 1.1 NUMBER OF PERMITS,NUMBER AND AREA OF BUILDING CONSTRUCTION BY TYPE OF BUILDING,AREA AND PROVINCE (Cont'd)

จังหวัด/ วัตถุประสงค์และชนิดของอาคาร	เขตเทศบาล Municipal Areas						นอกเขตเทศบาล Non-minicipal Areas						Province/ Objective and Type of Building
	ก่อสร้างใหม่ New Construction			ต่อเติมดัดแปลง Addition,Alteration			ก่อสร้างใหม่ New Construction			ต่อเติมดัดแปลง Addition,Alteration			
	จำนวนที่อนุญาต Permitted Number		พื้นที่ก่อสร้าง (ตร.ม.) Construction Area (sq.m.)	จำนวนที่อนุญาต Permitted Number		พื้นที่ก่อสร้าง (ตร.ม.) Construction Area (Sq.m.)	จำนวนที่อนุญาต Permitted Number		พื้นที่ก่อสร้าง (ตร.ม.) Construction Area (sq.m.)	จำนวนที่อนุญาต Permitted Number		พื้นที่ก่อสร้าง (ตร.ม.) Construction Area (sq.m.)	
	ราย Person	หลัง Unit		ราย Person	หลัง Unit		ราย Person	หลัง Unit		ราย Person	หลัง Unit		
โรงแรม	1	2	1,286	-	-	-	-	-	-	-	-	-	Hotel
ต่ำกว่า 6 ชั้น พื้นที่น้อยกว่า 2,000 ตร.ม.	1	2	1,286	-	-	-	-	-	-	-	-	-	Lower Than 6 Floors Area less than 2,000 sq.m.
เพื่อการอุตสาหกรรมและโรงงาน	2	2	670	-	-	-	-	-	-	-	-	-	Industrial and Factory Building
เพื่อประโยชน์อื่นๆ เช่น อาคารเอนกประสงค์ อาคารจอดรถ,อื่นๆ	5	5	4,495	-	-	-	-	-	-	-	-	-	Others
อุทัยธานี	253	428	55,932	3	3	364	83	110	13,464	-	-	-	Uthai Thani
เพื่ออยู่อาศัย	220	382	43,568	3	3	364	80	93	12,031	-	-	-	Residential Building
บ้านเดี่ยว	188	233	30,483	3	3	364	75	75	10,333	-	-	-	Detached House
ไม้	12	12	635	-	-	-	1	1	136	-	-	-	Wood House
คอนกรีต	170	215	29,017	3	3	364	72	72	10,038	-	-	-	Concrete House
ครึ่งตึก ครึ่งไม้	6	6	831	-	-	-	2	2	159	-	-	-	Wood and Brick House
บ้านแถว(ทาวน์เฮ้าส์)	9	39	3,098	-	-	-	-	-	-	-	-	-	Townhouse
ตึกแถวพักอาศัย	23	110	9,987	-	-	-	4	17	856	-	-	-	Rowhouse
อาคารอยู่อาศัยรวม(แฟลต/อพาร์ทเมนท์/หอพัก)	-	-	-	-	-	-	1	1	842	-	-	-	Residential (Flat/Apartment/Dormitcry)
ต่ำกว่า 6 ชั้น พื้นที่น้อยกว่า 2,000 ตร.ม.	-	-	-	-	-	-	1	1	842	-	-	-	Lower Than 6 Floors Area less than 2,000 sq.m.
เพื่อการพาณิชย์(ตึกแถว/อาคาร/ภัตตาคาร)	28	37	7,850	-	-	-	-	-	-	-	-	-	Commercial Building (Rowhouse/Building/Restaurants)
สูง 1-3 ชั้น พื้นที่น้อยกว่า 2,000 ตร.ม.	28	37	7,850	-	-	-	-	-	-	-	-	-	1-3 floors Area less than 2,000 sq.m.
โรงแรม	-	-	-	-	-	-	3	17	1,433	-	-	-	Hotel
ต่ำกว่า 6 ชั้น พื้นที่น้อยกว่า 2,000 ตร.ม.	-	-	-	-	-	-	3	17	1,433	-	-	-	Lower Than 6 Floors Area less than 2,000 sq.m.
เพื่อการเกษตร	3	7	4,416	-	-	-	-	-	-	-	-	-	Agricultural Building
เพื่อประโยชน์อื่นๆ เช่น อาคารเอนกประสงค์ อาคารจอดรถ,อื่นๆ	2	2	98	-	-	-	-	-	-	-	-	-	Others
กำแพงเพชร	694	920	204,964	10	14	2,819	193	214	56,722	1	1	288	Kamphaeng Phet
เพื่ออยู่อาศัย	585	766	137,659	9	13	2,631	181	202	42,354	1	1	288	Residential Building
บ้านเดี่ยว	499	539	89,844	7	7	951	150	169	24,334	1	1	288	Detached House
ไม้	28	37	3,109	-	-	-	2	3	104	-	-	-	Wood House
คอนกรีต	461	492	85,101	7	7	951	148	166	24,230	1	1	288	Concrete House
ครึ่งตึก ครึ่งไม้	10	10	1,634	-	-	-	-	-	-	-	-	-	Wood and Brick House
บ้านแถว(ทาวน์เฮ้าส์)	13	28	2,212	-	-	-	15	15	2,417	-	-	-	Townhouse
ตึกแถวพักอาศัย	67	193	28,348	2	6	1,680	16	18	15,603	-	-	-	Rowhouse
อาคารชุด	2	2	6,129	-	-	-	-	-	-	-	-	-	Condominium
ต่ำกว่า 6 ชั้น พื้นที่ 2,000-9,999 ตร.ม.	1	1	2,139	-	-	-	-	-	-	-	-	-	Lower Than 6 Floors Area 2,000-9,999 sq.m.
สูง 6-16 ชั้น พื้นที่ 2,000-9,999 ตร.ม.	1	1	3,990	-	-	-	-	-	-	-	-	-	6-16 Floors Area 2,000-9,999 sq.m.
อาคารอยู่อาศัยรวม(แฟลต/อพาร์ทเมนท์/หอพัก)	4	4	11,126	-	-	-	-	-	-	-	-	-	Residential (Flat/Apartment/Dormitcry)
ต่ำกว่า 6 ชั้น พื้นที่น้อยกว่า 2,000 ตร.ม.	2	2	2,034	-	-	-	-	-	-	-	-	-	Lower Than 6 Floors Area less than 2,000 sq.m.
พื้นที่ 2,000-9,999 ตร.ม.	1	1	5,165	-	-	-	-	-	-	-	-	-	Area 2,000-9,999 sq.m.
สูง 6-16 ชั้น พื้นที่ 2,000-9,999 ตร.ม.	1	1	3,927	-	-	-	-	-	-	-	-	-	6-16 Floors Area 2,000-9,999 sq.m.

ตาราง 1.1 จำนวนผู้ที่ได้รับอนุญาตให้ก่อสร้าง จำนวนสิ่งก่อสร้างและพื้นที่สิ่งก่อสร้างอาคารโรงเรียน จำแนกตามชนิดของอาคาร เขตการปกครอง และจังหวัด (ต่อ)

TABLE 1.1 NUMBER OF PERMITS,NUMBER AND AREA OF BUILDING CONSTRUCTION BY TYPE OF BUILDING,AREA AND PROVINCE (Cont'd)

จังหวัด/ วัตถุประสงค์และชนิดของอาคาร	เขตเทศบาล Municipal Areas						นอกเขตเทศบาล Non-municipal Areas						Province/ Objective and Type of Building	
	ก่อสร้างใหม่ New Construction			ต่อเติมดัดแปลง Addition,Alteration			ก่อสร้างใหม่ New Construction			ต่อเติมดัดแปลง Addition,Alteration				
	จำนวนที่อนุญาต Permitted Number		พื้นที่ก่อสร้าง (ตร.ม.) Construction Area (sq.m.)	จำนวนที่อนุญาต Permitted Number		พื้นที่ก่อสร้าง (ตร.ม.) Construction Area (Sq.m.)	จำนวนที่อนุญาต Permitted Number		พื้นที่ก่อสร้าง (ตร.ม.) Construction Area (sq.m.)	จำนวนที่อนุญาต Permitted Number		พื้นที่ก่อสร้าง (ตร.ม.) Construction Area (sq.m.)		
	ราย Person	หลัง Unit		ราย Person	หลัง Unit		ราย Person	หลัง Unit		ราย Person	หลัง Unit			
เพื่อการพาณิชย์(ตึกแถว/อาคาร/ภัตตาคาร)	93	138	40,850	1	1	188	11	11	13,750	-	-	-	Commercial Building (Rowhouse/Building/Restaurants)	
สูง 1-3 ชั้น	พื้นที่น้อยกว่า 2,000 ตร.ม.	91	136	38,100	-	-	-	10	10	9,806	-	-	-	1-3 floors Area less than 2,000 sq.m.
	พื้นที่ 2,000-9,999 ตร.ม.	1	1	2,222	-	-	-	1	1	3,944	-	-	-	Area 2,000-9,999 sq.m.
สูงกว่า 3 ชั้น	พื้นที่น้อยกว่า 2,000 ตร.ม.	1	1	528	1	1	188	-	-	-	-	-	-	More than 3 floors Area less than 2,000 sq.m.
อาคารสำนักงาน	2	2	1,168	-	-	-	-	-	-	-	-	-	-	Office Building
ต่ำกว่า 6 ชั้น	พื้นที่น้อยกว่า 2,000 ตร.ม.	2	2	1,168	-	-	-	-	-	-	-	-	-	Lower Than 6 Floors Area less than 2,000 sq.m.
เพื่อการศึกษา	3	3	4,242	-	-	-	-	-	-	-	-	-	-	Educational Building
เพื่อการเกษตร	2	2	17,120	-	-	-	-	-	-	-	-	-	-	Agricultural Building
เพื่อประโยชน์อื่นๆ เช่น อาคารเอนกประสงค์ อาคารจอดรถ,อื่นๆ	9	9	3,925	-	-	-	1	1	618	-	-	-	-	Others
ตาก	563	638	229,428	11	12	1,418	307	391	82,849	1	1	280	Tak	
เพื่ออยู่อาศัย	492	546	105,590	8	8	674	272	324	66,888	1	1	280	Residential Building	
บ้านเดี่ยว	409	434	63,327	7	7	593	251	271	49,698	1	1	280	Detached House	
ไม้	57	57	5,705	3	3	195	19	20	2,004	-	-	-	Wood House	
คอนกรีต	326	351	53,151	4	4	398	211	225	43,572	1	1	280	Concrete House	
ครึ่งตึก ครึ่งไม้	26	26	4,471	-	-	-	21	26	4,122	-	-	-	Wood and Brick House	
บ้านแฝด	1	1	117	-	-	-	-	-	-	-	-	-	TwinHouse	
บ้านแถว(ทาวน์เฮ้าส์)	5	5	2,901	-	-	-	1	1	122	-	-	-	Townhouse	
ตึกแถวพักอาศัย	65	94	22,217	1	1	81	17	49	9,661	-	-	-	Rowhouse	
อาคารชุด	-	-	-	-	-	-	1	1	1,782	-	-	-	Condominium	
ต่ำกว่า 6 ชั้น	พื้นที่น้อยกว่า 2,000 ตร.ม.	-	-	-	-	-	1	1	1,782	-	-	-	Lower Than 6 Floors Area less than 2,000 sq.m.	
อาคารอยู่อาศัยรวม(แฟลต/อพาร์ทเมนท์/หอพัก)	12	12	17,028	-	-	-	2	2	5,625	-	-	-	Residential (Flat/Apartment/Dormitory)	
ต่ำกว่า 6 ชั้น	พื้นที่น้อยกว่า 2,000 ตร.ม.	10	10	10,131	-	-	-	1	1	1,980	-	-	-	Lower Than 6 Floors Area less than 2,000 sq.m.
	พื้นที่ 2,000-9,999 ตร.ม.	1	1	2,956	-	-	-	-	-	-	-	-	-	Area 2,000-9,999 sq.m.
สูง 6-16 ชั้น	พื้นที่ 2,000-9,999 ตร.ม.	1	1	3,941	-	-	-	1	1	3,645	-	-	-	6-16 Floors Area 2,000-9,999 sq.m.
เพื่อการพาณิชย์(ตึกแถว/อาคาร/ภัตตาคาร)	47	66	81,359	1	2	98	33	65	15,082	-	-	-	Commercial Building (Rowhouse/Building/Restaurants)	
สูง 1-3 ชั้น	พื้นที่น้อยกว่า 2,000 ตร.ม.	45	59	24,216	1	2	98	31	54	11,882	-	-	-	1-3 floors Area less than 2,000 sq.m.
สูงกว่า 3 ชั้น	พื้นที่น้อยกว่า 2,000 ตร.ม.	1	6	1,464	-	-	-	2	11	3,200	-	-	-	More than 3 floors Area less than 2,000 sq.m.
	พื้นที่มากกว่า 10,000 ตร.ม.	1	1	55,679	-	-	-	-	-	-	-	-	-	Area more than 10,000 sq.m.
อาคารสำนักงาน	-	-	-	-	-	-	1	1	640	-	-	-	-	Office Building
ต่ำกว่า 6 ชั้น	พื้นที่น้อยกว่า 2,000 ตร.ม.	-	-	-	-	-	1	1	640	-	-	-	-	Lower Than 6 Floors Area less than 2,000 sq.m.
โรงแรม	1	1	1,441	2	2	646	-	-	-	-	-	-	-	Hotel
ต่ำกว่า 6 ชั้น	พื้นที่น้อยกว่า 2,000 ตร.ม.	1	1	1,441	2	2	646	-	-	-	-	-	-	Lower Than 6 Floors Area less than 2,000 sq.m.

ตาราง 1.1 จำนวนผู้ที่ได้รับอนุญาตให้ก่อสร้าง จำนวนสิ่งก่อสร้างและพื้นที่สิ่งก่อสร้างอาคารโรงเรียน จำแนกตามชนิดของอาคาร เขตการปกครอง และจังหวัด (ต่อ)

TABLE 1.1 NUMBER OF PERMITS,NUMBER AND AREA OF BUILDING CONSTRUCTION BY TYPE OF BUILDING,AREA AND PROVINCE (Cont'd)

จังหวัด/ วัตถุประสงค์และชนิดของอาคาร	เขตเทศบาล Municipal Areas						นอกเขตเทศบาล Non-minicipal Areas						Province/ Objective and Type of Building
	ก่อสร้างใหม่ New Construction			ต่อเติมดัดแปลง Addition,Alteration			ก่อสร้างใหม่ New Construction			ต่อเติมดัดแปลง Addition,Alteration			
	จำนวนที่อนุญาต Permitted Number		พื้นที่ก่อสร้าง (ตร.ม.) Construction Area (sq.m.)	จำนวนที่อนุญาต Permitted Number		พื้นที่ก่อสร้าง (ตร.ม.) Construction Area (Sq.m.)	จำนวนที่อนุญาต Permitted Number		พื้นที่ก่อสร้าง (ตร.ม.) Construction Area (sq.m.)	จำนวนที่อนุญาต Permitted Number		พื้นที่ก่อสร้าง (ตร.ม.) Construction Area (sq.m.)	
	ราย Person	หลัง Unit		ราย Person	หลัง Unit		ราย Person	หลัง Unit		ราย Person	หลัง Unit		
พิษณุโลก	1,338	1,632	333,325	4	4	393	479	757	147,864	11	11	2,205	Phitsanulok
เพื่ออยู่อาศัย	1,235	1,467	261,029	3	3	312	439	692	125,891	11	11	2,205	Residential Building
บ้านเดี่ยว	1,165	1,372	198,098	3	3	312	424	665	96,124	11	11	2,205	Detached House
ไม้	76	76	6,602	-	-	-	16	16	1,660	-	-	-	Wood House
คอนกรีต	1,062	1,269	186,979	2	2	231	392	605	88,109	10	10	2,151	Concrete House
ครึ่งตึก ครึ่งไม้	27	27	4,517	1	1	81	16	44	6,355	1	1	54	Wood and Brick House
บ้านแฝด	2	4	328	-	-	-	2	10	1,394	-	-	-	TwinHouse
บ้านแถว(ทาวน์เฮ้าส์)	6	6	722	-	-	-	-	-	-	-	-	-	Townhouse
ตึกแถวพักอาศัย	52	75	18,759	-	-	-	5	6	2,439	-	-	-	Rowhouse
อาคารชุด	1	1	3,821	-	-	-	-	-	-	-	-	-	Condominium
ต่ำกว่า 6 ชั้น พื้นที่ 2,000-9,999 ตร.ม.	1	1	3,821	-	-	-	-	-	-	-	-	-	Lower Than 6 Floors Area 2,000-9,999 sq.m.
อาคารอยู่อาศัยรวม(แฟลต/อพาร์ทเมนท์/หอพัก)	9	9	39,301	-	-	-	8	11	25,934	-	-	-	Residential (Flat/Apartment/Dormitry)
ต่ำกว่า 6 ชั้น พื้นที่น้อยกว่า 2,000 ตร.ม.	4	4	5,255	-	-	-	5	8	12,980	-	-	-	Lower Than 6 Floors Area less than 2,000 sq.m.
พื้นที่ 2,000-9,999 ตร.ม.	2	2	6,630	-	-	-	-	-	-	-	-	-	Area 2,000-9,999 sq.m.
สูง 6-16 ชั้น พื้นที่ 2,000-9,999 ตร.ม.	3	3	27,416	-	-	-	3	3	12,954	-	-	-	6-16 Floors Area 2,000-9,999 sq.m.
เพื่อการพาณิชย์(ตึกแถว/อาคาร/ภัตตาคาร)	77	138	58,653	-	-	-	16	41	18,756	-	-	-	Commercial Building (Rowhouse/Building/Restaurants)
สูง 1-3 ชั้น พื้นที่น้อยกว่า 2,000 ตร.ม.	65	126	28,820	-	-	-	7	7	2,485	-	-	-	1-3 floors Area less than 2,000 sq.m.
พื้นที่ 2,000-9,999 ตร.ม.	4	4	12,487	-	-	-	3	3	7,686	-	-	-	Area 2,000-9,999 sq.m.
พื้นที่มากกว่า 10,000 ตร.ม.	1	1	15,106	-	-	-	-	-	-	-	-	-	Area more than 10,000 sq.m.
สูงกว่า 3 ชั้น พื้นที่น้อยกว่า 2,000 ตร.ม.	7	7	2,240	-	-	-	6	31	8,585	-	-	-	More than 3 floors Area less than 2,000 sq.m.
อาคารสำนักงาน	1	1	1,180	-	-	-	1	1	1,492	-	-	-	Office Building
ต่ำกว่า 6 ชั้น พื้นที่น้อยกว่า 2,000 ตร.ม.	1	1	1,180	-	-	-	1	1	1,492	-	-	-	Lower Than 6 Floors Area less than 2,000 sq.m.
โรงแรม	3	3	2,412	-	-	-	-	-	-	-	-	-	Hotel
ต่ำกว่า 6 ชั้น พื้นที่น้อยกว่า 2,000 ตร.ม.	3	3	2,412	-	-	-	-	-	-	-	-	-	Lower Than 6 Floors Area less than 2,000 sq.m.
เพื่อการศึกษา	9	9	6,318	-	-	-	-	-	-	-	-	-	Educational Building
เพื่อการสาธารณสุข/โรงพยาบาล	3	4	1,339	-	-	-	-	-	-	-	-	-	Health/Hospital Building
เพื่อประโยชน์อื่นๆ เช่น อาคารเอนกประสงค์ อาคารจอดรถ,อื่นๆ	10	10	2,394	1	1	81	23	23	1,725	-	-	-	Others

ตาราง 1.1 จำนวนผู้ที่ได้รับอนุญาตให้ก่อสร้าง จำนวนสิ่งก่อสร้างและพื้นที่สิ่งก่อสร้างอาคารโรงเรียน จำแนกตามชนิดของอาคาร เขตการปกครอง และจังหวัด (ต่อ)

TABLE 1.1 NUMBER OF PERMITS,NUMBER AND AREA OF BUILDING CONSTRUCTION BY TYPE OF BUILDING,AREA AND PROVINCE (Cont'd)

จังหวัด/ วัตถุประสงค์และชนิดของอาคาร	เขตเทศบาล Municipal Areas						นอกเขตเทศบาล Non-minicipal Areas						Province/ Objective and Type of Building
	ก่อสร้างใหม่ New Construction			ต่อเติมดัดแปลง Addition,Alteration			ก่อสร้างใหม่ New Construction			ต่อเติมดัดแปลง Addition,Alteration			
	จำนวนที่อนุญาต Permitted Number		พื้นที่ก่อสร้าง (ตร.ม.) Construction Area (sq.m.)	จำนวนที่อนุญาต Permitted Number		พื้นที่ก่อสร้าง (ตร.ม.) Construction Area (Sq.m.)	จำนวนที่อนุญาต Permitted Number		พื้นที่ก่อสร้าง (ตร.ม.) Construction Area (sq.m.)	จำนวนที่อนุญาต Permitted Number		พื้นที่ก่อสร้าง (ตร.ม.) Construction Area (sq.m.)	
	ราย Person	หลัง Unit		ราย Person	หลัง Unit		ราย Person	หลัง Unit		ราย Person	หลัง Unit		
พิจิตร	415	509	118,273	8	13	834	139	164	62,686	-	-	-	Phichit
เพื่ออยู่อาศัย	369	431	74,505	8	13	834	124	136	20,633	-	-	-	Residential Building
บ้านเดี่ยว	342	394	66,595	8	13	834	118	130	18,374	-	-	-	Detached House
ไม้	54	67	5,292	-	-	-	10	10	740	-	-	-	Wood House
คอนกรีต	270	309	58,810	7	12	718	100	112	16,866	-	-	-	Concrete House
ครึ่งตึก ครึ่งไม้	18	18	2,493	1	1	116	8	8	768	-	-	-	Wood and Brick House
บ้านแฝด	1	3	288	-	-	-	-	-	-	-	-	-	TwinHouse
บ้านแถว(ทาวน์เฮ้าส์)	19	26	2,503	-	-	-	-	-	-	-	-	-	Townhouse
ตึกแถวพักอาศัย	6	7	2,505	-	-	-	5	5	1,395	-	-	-	Rowhouse
อาคารชุด	1	1	2,614	-	-	-	-	-	-	-	-	-	Condominium
ต่ำกว่า 6 ชั้น พื้นที่ 2,000-9,999 ตร.ม.	1	1	2,614	-	-	-	-	-	-	-	-	-	Lower Than 6 Floors Area 2,000-9,999 sq.m.
อาคารอยู่อาศัยรวม(แฟลต/อพาร์ทเมนท์/หอพัก)	-	-	-	-	-	-	1	1	864	-	-	-	Residential (Flat/Apartment/Dormitry)
ต่ำกว่า 6 ชั้น พื้นที่น้อยกว่า 2,000 ตร.ม.	-	-	-	-	-	-	1	1	864	-	-	-	Lower Than 6 Floors Area less than 2,000 sq.m.
เพื่อการพาณิชย์(ตึกแถว/อาคาร/ภัตตาคาร)	23	53	10,931	-	-	-	4	4	22,532	-	-	-	Commercial Building (Rowhouse/Building/Restaurants)
สูง 1-3 ชั้น พื้นที่น้อยกว่า 2,000 ตร.ม.	23	53	10,931	-	-	-	3	3	373	-	-	-	1-3 floors Area less than 2,000 sq.m.
สูง 1-3 ชั้น พื้นที่มากกว่า 10,000 ตร.ม.	-	-	-	-	-	-	1	1	22,159	-	-	-	1-3 floors Area more than 10,000 sq.m.
อาคารสำนักงาน	1	1	7,488	-	-	-	-	-	-	-	-	-	Office Building
ต่ำกว่า 6 ชั้น พื้นที่ 2,000-9,999 ตร.ม.	1	1	7,488	-	-	-	-	-	-	-	-	-	Lower Than 6 Floors Area 2,000-9,999 sq.m.
โรงแรม	2	4	198	-	-	-	5	18	1,395	-	-	-	Hotel
ต่ำกว่า 6 ชั้น พื้นที่น้อยกว่า 2,000 ตร.ม.	2	4	198	-	-	-	5	18	1,395	-	-	-	Lower Than 6 Floors Area less than 2,000 sq.m.
เพื่อการอุตสาหกรรมและโรงงาน	1	1	120	-	-	-	-	-	-	-	-	-	Industrial and Factory Building
โรงไฟฟ้า/อาคารระบบพลังงานแสงอาทิตย์	2	2	264	-	-	-	-	-	-	-	-	-	Power House / Power Station / Solar energy Building
เพื่อการศึกษา	-	-	-	-	-	-	2	2	2,156	-	-	-	Educational Building
เพื่อการสาธารณสุข/โรงพยาบาล	1	1	99	-	-	-	-	-	-	-	-	-	Health/Hospital Building
เพื่อการเกษตร	1	1	450	-	-	-	-	-	-	-	-	-	Agricultural Building
เพื่อประโยชน์อื่นๆ เช่น อาคารเอนกประสงค์ อาคารจอดรถ,อื่นๆ	15	15	24,218	-	-	-	4	4	15,970	-	-	-	Others

ตาราง 1.1 จำนวนผู้ที่ได้รับอนุญาตให้ก่อสร้าง จำนวนสิ่งก่อสร้างและพื้นที่สิ่งก่อสร้างอาคารโรงเรียน จำแนกตามชนิดของอาคาร เขตการปกครอง และจังหวัด (ต่อ)

TABLE 1.1 NUMBER OF PERMITS,NUMBER AND AREA OF BUILDING CONSTRUCTION BY TYPE OF BUILDING,AREA AND PROVINCE (Cont'd)

จังหวัด/ วัตถุประสงค์และชนิดของอาคาร	เขตเทศบาล Municipal Areas						นอกเขตเทศบาล Non-minicipal Areas						Province/ Objective and Type of Building
	ก่อสร้างใหม่ New Construction			ต่อเติมดัดแปลง Addition,Alteration			ก่อสร้างใหม่ New Construction			ต่อเติมดัดแปลง Addition,Alteration			
	จำนวนที่อนุญาต Permitted Number		พื้นที่ก่อสร้าง (ตร.ม.) Construction Area (sq.m.)	จำนวนที่อนุญาต Permitted Number		พื้นที่ก่อสร้าง (ตร.ม.) Construction Area (Sq.m.)	จำนวนที่อนุญาต Permitted Number		พื้นที่ก่อสร้าง (ตร.ม.) Construction Area (sq.m.)	จำนวนที่อนุญาต Permitted Number		พื้นที่ก่อสร้าง (ตร.ม.) Construction Area (sq.m.)	
	ราย Person	หลัง Unit		ราย Person	หลัง Unit		ราย Person	หลัง Unit		ราย Person	หลัง Unit		
เพชรบูรณ์	291	348	54,125	12	12	3,365	37	38	8,377	-	-	-	Phetchabun
เพื่ออยู่อาศัย	281	337	46,723	9	9	1,137	30	30	6,427	-	-	-	Residential Building
บ้านเดี่ยว	265	302	40,846	9	9	1,137	29	29	5,882	-	-	-	Detached House
ไม้	14	14	1,140	2	2	234	1	1	455	-	-	-	Wood House
คอนกรีต	239	276	38,204	2	2	124	25	25	4,909	-	-	-	Concrete House
ครึ่งตึก ครึ่งไม้	12	12	1,502	5	5	779	3	3	518	-	-	-	Wood and Brick House
บ้านแถว(ทาวน์เฮ้าส์)	5	20	2,053	-	-	-	1	1	545	-	-	-	Townhouse
ตึกแถวพักอาศัย	11	15	3,824	-	-	-	-	-	-	-	-	-	Rowhouse
เพื่อการพาณิชย์(ตึกแถว/อาคาร/ภัตตาคาร)	6	7	2,718	3	3	2,228	5	5	1,887	-	-	-	Commercial Building (Rowhouse/Building/Restaurants)
สูง 1-3 ชั้น พื้นที่น้อยกว่า 2,000 ตร.ม.	6	7	2,718	2	2	512	5	5	1,887	-	-	-	1-3 floors Area less than 2,000 sq.m.
สูงกว่า 3 ชั้น พื้นที่น้อยกว่า 2,000 ตร.ม.	-	-	-	1	1	1,716	-	-	-	-	-	-	More than 3 floors Area less than 2,000 sq.m.
โรงแรม	1	1	1,980	-	-	-	-	-	-	-	-	-	Hotel
ต่ำกว่า 6 ชั้น พื้นที่น้อยกว่า 2,000 ตร.ม.	1	1	1,980	-	-	-	-	-	-	-	-	-	Lower Than 6 Floors Area less than 2,000 sq.m.
เพื่อการศึกษา	1	1	1,148	-	-	-	-	-	-	-	-	-	Educational Building
เพื่อการเกษตร	1	1	1,500	-	-	-	-	-	-	-	-	-	Agricultural Building
เพื่อประโยชน์อื่นๆ เช่น อาคารเอนกประสงค์ อาคารจอดรถ,อื่นๆ	1	1	56	-	-	-	2	3	63	-	-	-	Others

ตารางที่ 2 จำนวนผู้ที่ได้รับอนุญาตให้ก่อสร้าง จำนวนสิ่งก่อสร้างและพื้นที่ก่อสร้างของสิ่งก่อสร้างที่มีใบอนุญาตก่อสร้าง เขตการปกครองภาคเหนือ

TABLE 2 NUMBER OF PERMITS, NUMBER AND AREA OF CIVIL ENGINEERING CONSTRUCTION BY TYPE OF CONSTRUCTION AND AREA : NORTHERN REGION

ชนิดของสิ่งก่อสร้าง	เขตเทศบาล Municipal Areas						นอกเขตเทศบาล Non-municipal Areas						Type of Construction
	ก่อสร้างใหม่ New Construction			ต่อเติมตัดแปลง Addition,Alteration			ก่อสร้างใหม่ New Construction			ต่อเติมตัดแปลง Addition,Alteration			
	จำนวนที่อนุญาต Permitted Number		ความยาว(ม.) Length (m.)	จำนวนที่อนุญาต Permitted Number		ความยาว(ม.) Length (m.)	จำนวนที่อนุญาต Permitted Number		ความยาว(ม.) Length (m.)	จำนวนที่อนุญาต Permitted Number		ความยาว(ม.) Length (m.)	
	ราย Person	แห่ง Unit	พื้นที่ก่อสร้าง (ตรม.) Construction Area (sq.m.)	ราย Person	แห่ง Unit	พื้นที่ก่อสร้าง (ตรม.) Construction Area (sq.m.)	ราย Person	แห่ง Unit	พื้นที่ก่อสร้าง (ตรม.) Construction Area (sq.m.)	ราย Person	แห่ง Unit	พื้นที่ก่อสร้าง (ตรม.) Construction Area (sq.m.)	
ภาคเหนือ	Northern Region												
รวม (ความยาว : เมตร)	1,538	1,607	167,680	1	1	3	211	215	47,979	4	4	1,976	Total (Length : Metres)
รั้ว/กำแพง	564	597	59,577	-	-	-	96	97	12,935	-	-	-	Fence/Wall
ถนน/ทางรถไฟ	37	39	15,231	-	-	-	46	48	18,397	3	3	1,836	Road
สะพาน	27	28	1,704	-	-	-	3	3	115	-	-	-	Bridge
เขื่อน/คันดิน	14	14	3,952	-	-	-	2	2	480	-	-	-	Dam
ท่อ/ทางระบายน้ำ	843	876	83,200	1	1	3	32	32	13,061	1	1	140	Water Drain
อื่น ๆ	53	53	4,016	-	-	-	32	33	2,991	-	-	-	Others
รวม (พื้นที่ : ตารางเมตร)	796	809	239,145	7	12	3,707	152	154	41,659	-	-	-	Total (Area : Square metres)
สระว่ายน้ำ	17	17	4,936	-	-	-	1	1	66	-	-	-	Swimming Pool
ปั๊มน้ำมัน	26	26	27,316	2	2	1,065	10	10	1,231	-	-	-	Petrol Station
สนามกีฬา	2	2	2,832	-	-	-	1	1	1,057	-	-	-	Sport Ground
ลานจอดรถ	296	297	92,506	2	7	2,509	13	13	14,048	-	-	-	Car Park
ป้ายโฆษณา	99	110	13,658	2	2	55	38	38	1,635	-	-	-	Advertising Board
อื่น ๆ	356	357	97,897	1	1	78	89	91	23,622	-	-	-	Others

ตารางที่ 2.1 จำนวนผู้ได้รับอนุญาตให้ก่อสร้าง จำนวนสิ่งก่อสร้างและพื้นที่ก่อสร้างของสิ่งก่อสร้างที่มีใช้อาคารโรงเรียน จำนวนตามชนิดของสิ่งก่อสร้าง เขตการปกครองและจังหวัด

TABLE 2.1 NUMBER OF PERMITS, NUMBER AND AREA OF CIVIL ENGINEERING CONSTRUCTION BY TYPE OF CONSTRUCTION , AREA AND PROVINCE

จังหวัด / ชนิดของสิ่งก่อสร้าง	เขตเทศบาล Municipal Areas						นอกเขตเทศบาล Non-municipal Areas						Province/ Type of Construction
	ก่อสร้างใหม่ New Construction			ต่อเติมตัดแปลง Addition,Alteration			ก่อสร้างใหม่ New Construction			ต่อเติมตัดแปลง Addition,Alteration			
	จำนวนที่อนุญาต Permitted Number		ความยาว(ม.) Length (m.)	จำนวนที่อนุญาต Permitted Number		ความยาว(ม.) Length (m.)	จำนวนที่อนุญาต Permitted Number		ความยาว(ม.) Length (m.)	จำนวนที่อนุญาต Permitted Number		ความยาว(ม.) Length (m.)	
	ราย Person	แห่ง Unit	พื้นที่ก่อสร้าง (ตรม.) Construction Area (sq.m.)	ราย Person	แห่ง Unit	พื้นที่ก่อสร้าง (ตรม.) Construction Area (sq.m.)	ราย Person	แห่ง Unit	พื้นที่ก่อสร้าง (ตรม.) Construction Area (sq.m.)	ราย Person	แห่ง Unit	พื้นที่ก่อสร้าง (ตรม.) Construction Area (sq.m.)	
เชียงใหม่	Chiang Mai												
รวม (ความยาว : เมตร)	708	766	106,295	-	-	-	80	80	16,305	-	-	-	Total (Length : Metres)
รั้ว/กำแพง	261	294	36,833	-	-	-	50	50	7,340	-	-	-	Fence/Wall
ถนน/ทางรถไฟ	18	18	5,769	-	-	-	3	3	2,016	-	-	-	Road
สะพาน	18	19	1,285	-	-	-	3	3	115	-	-	-	Bridge
เขื่อน/คันดิน	6	6	3,693	-	-	-	1	1	400	-	-	-	Dam
ท่อ/ทางระบายน้ำ	388	412	57,461	-	-	-	10	10	5,179	-	-	-	Water Drain
อื่น ๆ	17	17	1,254	-	-	-	13	13	1,255	-	-	-	Others
รวม (พื้นที่ : ตารางเมตร)	322	331	89,093	1	6	2,380	52	52	8,818	-	-	-	Total (Area : Square metres)
สระว่ายน้ำ	14	14	4,292	-	-	-	1	1	66	-	-	-	Swimming Pool
ปั้มน้ำมัน	12	12	7,425	-	-	-	5	5	539	-	-	-	Petrol Station
ลานจอดรถ	112	113	45,554	1	6	2,380	4	4	1,381	-	-	-	Car Park
ป้ายโฆษณา	57	65	6,270	-	-	-	3	3	227	-	-	-	Advertising Board
อื่น ๆ	127	127	25,552	-	-	-	39	39	6,605	-	-	-	Others
ลำพูน	Lamphum												
รวม (ความยาว : เมตร)	214	214	12,598	-	-	-	3	3	56	-	-	-	Total (Length : Metres)
รั้ว/กำแพง	53	53	4,600	-	-	-	3	3	56	-	-	-	Fence/Wall
ถนน/ทางรถไฟ	2	2	948	-	-	-	-	-	-	-	-	-	Road
สะพาน	4	4	182	-	-	-	-	-	-	-	-	-	Bridge
เขื่อน/คันดิน	4	4	126	-	-	-	-	-	-	-	-	-	Dam
ท่อ/ทางระบายน้ำ	144	144	6,042	-	-	-	-	-	-	-	-	-	Water Drain
อื่น ๆ	7	7	700	-	-	-	-	-	-	-	-	-	Others
รวม (พื้นที่ : ตารางเมตร)	52	53	38,790	-	-	-	5	5	3,078	-	-	-	Total (Area : Square metres)
ลานจอดรถ	15	15	3,955	-	-	-	-	-	-	-	-	-	Car Park
ป้ายโฆษณา	4	5	142	-	-	-	-	-	-	-	-	-	Advertising Board
อื่น ๆ	33	33	34,693	-	-	-	5	5	3,078	-	-	-	Others

ตารางที่ 2.1 จำนวนผู้ที่ได้รับอนุญาตให้ก่อสร้าง จำนวนสิ่งก่อสร้าง ความยาว และพื้นที่ก่อสร้างของสิ่งก่อสร้างที่มีใบอนุญาตโรงเรียน จำนวนตามชนิดของสิ่งก่อสร้าง เขตการปกครอง และจังหวัด (ต่อ)

TABLE 2.1 NUMBER OF PERMITS, NUMBER AND AREA OF CIVIL ENGINEERING CONSTRUCTION BY TYPE OF CONSTRUCTION , AREA AND PROVINCE (Cont'd)

จังหวัด / ชนิดของสิ่งก่อสร้าง	เขตเทศบาล Municipal Areas						นอกเขตเทศบาล Non-municipal Areas						Province/ Type of Construction
	ก่อสร้างใหม่ New Construction			ต่อเติมดัดแปลง Addition,Alteration			ก่อสร้างใหม่ New Construction			ต่อเติมดัดแปลง Addition,Alteration			
	จำนวนที่อนุญาต Permitted Number		ความยาว(ม.) Length (m.)	จำนวนที่อนุญาต Permitted Number		ความยาว(ม.) Length (m.)	จำนวนที่อนุญาต Permitted Number		ความยาว(ม.) Length (m.)	จำนวนที่อนุญาต Permitted Number		ความยาว(ม.) Length (m.)	
	ราย Person	แห่ง Unit	พื้นที่ก่อสร้าง (ตรม.) Construction Area (sq.m.)	ราย Person	แห่ง Unit	พื้นที่ก่อสร้าง (ตรม.) Construction Area (sq.m.)	ราย Person	แห่ง Unit	พื้นที่ก่อสร้าง (ตรม.) Construction Area (sq.m.)	ราย Person	แห่ง Unit	พื้นที่ก่อสร้าง (ตรม.) Construction Area (sq.m.)	
แพร่													Phrae
รวม (ความยาว : เมตร)	18	18	961	-	-	-	6	6	477	-	-	-	Total (Length : Metres)
รั้ว/กำแพง	10	10	573	-	-	-	1	1	111	-	-	-	Fence/Wall
สะพาน	2	2	129	-	-	-	-	-	-	-	-	-	Bridge
ท่อ/ทางระบายน้ำ	1	1	44	-	-	-	-	-	-	-	-	-	Water Drain
อื่น ๆ	5	5	215	-	-	-	5	5	366	-	-	-	Others
รวม (พื้นที่ : ตารางเมตร)	11	11	1,672	-	-	-	6	6	333	-	-	-	Total (Area : Square metres)
ลานจอดรถ	-	-	-	-	-	-	1	1	78	-	-	-	Car Park
ป้ายโฆษณา	4	4	333	-	-	-	2	2	30	-	-	-	Advertising Board
อื่น ๆ	7	7	1,339	-	-	-	3	3	225	-	-	-	Others
น่าน													Nan
รวม (ความยาว : เมตร)	4	4	511	-	-	-	3	3	1,813	-	-	-	Total (Length : Metres)
รั้ว/กำแพง	2	2	103	-	-	-	-	-	-	-	-	-	Fence/Wall
ท่อ/ทางระบายน้ำ	1	1	363	-	-	-	1	1	1,758	-	-	-	Water Drain
อื่น ๆ	1	1	45	-	-	-	2	2	55	-	-	-	Others
รวม (พื้นที่ : ตารางเมตร)	18	18	14,488	1	1	489	34	34	2,028	-	-	-	Total (Area : Square metres)
ปั๊มน้ำมัน	2	2	4,307	1	1	489	-	-	-	-	-	-	Petrol Station
ลานจอดรถ	2	2	5,483	-	-	-	-	-	-	-	-	-	Car Park
ป้ายโฆษณา	4	4	537	-	-	-	30	30	565	-	-	-	Advertising Board
อื่น ๆ	10	10	4,161	-	-	-	4	4	1,463	-	-	-	Others

ตารางที่ 2.1 จำนวนผู้ที่ได้รับอนุญาตให้ก่อสร้าง จำนวนสิ่งก่อสร้าง ความยาว และพื้นที่ก่อสร้างของสิ่งก่อสร้างที่มีใบอนุญาตโรงเรียน จำนวนตามชนิดของสิ่งก่อสร้าง เขตการปกครอง และจังหวัด (ต่อ)

TABLE 2.1 NUMBER OF PERMITS, NUMBER AND AREA OF CIVIL ENGINEERING CONSTRUCTION BY TYPE OF CONSTRUCTION , AREA AND PROVINCE (Cont'd)

จังหวัด / ชนิดของสิ่งก่อสร้าง	เขตเทศบาล Municipal Areas						นอกเขตเทศบาล Non-municipal Areas						Province/ Type of Construction
	ก่อสร้างใหม่ New Construction			ต่อเติมดัดแปลง Addition,Alteration			ก่อสร้างใหม่ New Construction			ต่อเติมดัดแปลง Addition,Alteration			
	จำนวนที่อนุญาต Permitted Number		ความยาว(ม.) Length (m.)	จำนวนที่อนุญาต Permitted Number		ความยาว(ม.) Length (m.)	จำนวนที่อนุญาต Permitted Number		ความยาว(ม.) Length (m.)	จำนวนที่อนุญาต Permitted Number		ความยาว(ม.) Length (m.)	
	ราย Person	แห่ง Unit	พื้นที่ก่อสร้าง (ตรม.) Construction Area (sq.m.)	ราย Person	แห่ง Unit	พื้นที่ก่อสร้าง (ตรม.) Construction Area (sq.m.)	ราย Person	แห่ง Unit	พื้นที่ก่อสร้าง (ตรม.) Construction Area (sq.m.)	ราย Person	แห่ง Unit	พื้นที่ก่อสร้าง (ตรม.) Construction Area (sq.m.)	
แม่ฮ่องสอน Mae Hong Son													
รวม (ความยาว : เมตร)	1	1	27	-	-	-	-	-	-	-	-	-	- Total (Length : Metres)
อื่น ๆ	1	1	27	-	-	-	-	-	-	-	-	-	- Others
รวม (พื้นที่ : ตารางเมตร)	1	1	66	-	-	-	3	3	1,245	-	-	-	- Total (Area : Square metres)
อื่น ๆ	1	1	66	-	-	-	3	3	1,245	-	-	-	- Others
นครสวรรค์ Nakhon Sawan													
รวม (ความยาว : เมตร)	17	17	1,260	-	-	-	-	-	-	-	-	-	- Total (Length : Metres)
รั้ว/กำแพง	12	12	513	-	-	-	-	-	-	-	-	-	- Fence/Wall
ท่อ/ทางระบายน้ำ	4	4	695	-	-	-	-	-	-	-	-	-	- Water Drain
อื่น ๆ	1	1	52	-	-	-	-	-	-	-	-	-	- Others
รวม (พื้นที่ : ตารางเมตร)	6	6	876	-	-	-	2	2	207	-	-	-	- Total (Area : Square metres)
ลานจอดรถ	3	3	358	-	-	-	-	-	-	-	-	-	- Car Park
อื่น ๆ	3	3	518	-	-	-	2	2	207	-	-	-	- Others
อุทัยธานี Uthai Thani													
รวม (ความยาว : เมตร)	-	-	-	-	-	-	4	4	354	-	-	-	- Total (Length : Metres)
รั้ว/กำแพง	-	-	-	-	-	-	4	4	354	-	-	-	- Fence/Wall
รวม (พื้นที่ : ตารางเมตร)	8	8	1,354	-	-	-	6	6	1,862	-	-	-	- Total (Area : Square metres)
ปั๊มน้ำมัน	1	1	346	-	-	-	-	-	-	-	-	-	- Petrol Station
ลานจอดรถ	2	2	407	-	-	-	-	-	-	-	-	-	- Car Park
ป้ายโฆษณา	3	3	481	-	-	-	1	1	5	-	-	-	- Advertising Board
อื่น ๆ	2	2	120	-	-	-	5	5	1,857	-	-	-	- Others

ตารางที่ 2.1 จำนวนผู้ที่ได้รับอนุญาตให้ก่อสร้าง จำนวนสิ่งก่อสร้าง ความยาว และพื้นที่ก่อสร้างของสิ่งก่อสร้างที่มีอาคารโรงเรียน จำนวนตามชนิดของสิ่งก่อสร้าง เขตการปกครอง และจังหวัด (ต่อ)

TABLE 2.1 NUMBER OF PERMITS, NUMBER AND AREA OF CIVIL ENGINEERING CONSTRUCTION BY TYPE OF CONSTRUCTION , AREA AND PROVINCE (Cont'd)

จังหวัด / ชนิดของสิ่งก่อสร้าง	เขตเทศบาล Municipal Areas						นอกเขตเทศบาล Non-minicipal Areas						Province/ Type of Construction
	ก่อสร้างใหม่ New Construction			ต่อเติมดัดแปลง Addition,Alteration			ก่อสร้างใหม่ New Construction			ต่อเติมดัดแปลง Addition,Alteration			
	จำนวนที่อนุญาต Permitted Number		ความยาว(ม.) Length (m.)	จำนวนที่อนุญาต Permitted Number		ความยาว(ม.) Length (m.)	จำนวนที่อนุญาต Permitted Number		ความยาว(ม.) Length (m.)	จำนวนที่อนุญาต Permitted Number		ความยาว(ม.) Length (m.)	
	ราย Person	แห่ง Unit	พื้นที่ก่อสร้าง (ตรม.) Construction Area (sq.m.)	ราย Person	แห่ง Unit	พื้นที่ก่อสร้าง (ตรม.) Construction Area (sq.m.)	ราย Person	แห่ง Unit	พื้นที่ก่อสร้าง (ตรม.) Construction Area (sq.m.)	ราย Person	แห่ง Unit	พื้นที่ก่อสร้าง (ตรม.) Construction Area (sq.m.)	
กำแพงเพชร													Kamphaeng Phet
รวม (ความยาว : เมตร)	36	36	2,728	-	-	-	21	21	1,338	-	-	-	Total (Length : Metres)
รั้ว/กำแพง	25	25	1,811	-	-	-	21	21	1,338	-	-	-	Fence/Wall
อื่น ๆ	11	11	917	-	-	-	-	-	-	-	-	-	Others
รวม (พื้นที่ : ตารางเมตร)	22	22	18,200	-	-	-	4	6	1,660	-	-	-	Total (Area : Square metres)
ปั้มน้ำมัน	3	3	11,404	-	-	-	-	-	-	-	-	-	Petrol Station
ป้ายโฆษณา	1	1	495	-	-	-	-	-	-	-	-	-	Advertising Board
อื่น ๆ	18	18	6,301	-	-	-	4	6	1,660	-	-	-	Others
ตาก													Tak
รวม (ความยาว : เมตร)	10	10	486	-	-	-	8	8	675	-	-	-	Total (Length : Metres)
รั้ว/กำแพง	8	8	420	-	-	-	6	6	606	-	-	-	Fence/Wall
ท่อ/ทางระบายน้ำ	1	1	6	-	-	-	-	-	-	-	-	-	Water Drain
อื่น ๆ	1	1	60	-	-	-	2	2	69	-	-	-	Others
รวม (พื้นที่ : ตารางเมตร)	14	14	6,846	-	-	-	3	3	1,143	-	-	-	Total (Area : Square metres)
สนามกีฬา	1	1	1,600	-	-	-	1	1	1,057	-	-	-	Sport Ground
ป้ายโฆษณา	4	4	3,058	-	-	-	-	-	-	-	-	-	Advertising Board
อื่น ๆ	9	9	2,188	-	-	-	2	2	86	-	-	-	Others
สุโขทัย													Sukhothai
รวม (ความยาว : เมตร)	14	14	1,060	-	-	-	-	-	-	-	-	-	Total (Length : Metres)
รั้ว/กำแพง	11	11	621	-	-	-	-	-	-	-	-	-	Fence/Wall
ท่อ/ทางระบายน้ำ	1	1	331	-	-	-	-	-	-	-	-	-	Water Drain
อื่น ๆ	2	2	108	-	-	-	-	-	-	-	-	-	Others
รวม (พื้นที่ : ตารางเมตร)	20	22	3,492	-	-	-	4	4	369	-	-	-	Total (Area : Square metres)
ปั้มน้ำมัน	3	3	306	-	-	-	-	-	-	-	-	-	Petrol Station
ลานจอดรถ	1	1	340	-	-	-	-	-	-	-	-	-	Car Park
ป้ายโฆษณา	1	3	259	-	-	-	-	-	-	-	-	-	Advertising Board
อื่น ๆ	15	15	2,587	-	-	-	4	4	369	-	-	-	Others

ตารางที่ 2.1 จำนวนผู้ที่ได้รับอนุญาตให้ก่อสร้าง จำนวนสิ่งก่อสร้าง ความยาว และพื้นที่ก่อสร้างของสิ่งก่อสร้างที่มีอาคารโรงเรียน จำแนกตามชนิดของสิ่งก่อสร้าง เขตการปกครอง และจังหวัด (ต่อ)

TABLE 2.1 NUMBER OF PERMITS, NUMBER AND AREA OF CIVIL ENGINEERING CONSTRUCTION BY TYPE OF CONSTRUCTION , AREA AND PROVINCE (Cont'd)

จังหวัด / ชนิดของสิ่งก่อสร้าง	เขตเทศบาล Municipal Areas						นอกเขตเทศบาล Non-municipal Areas						Province/ Type of Construction	
	ก่อสร้างใหม่ New Construction			ต่อเติมดัดแปลง Addition,Alteration			ก่อสร้างใหม่ New Construction			ต่อเติมดัดแปลง Addition,Alteration				
	จำนวนที่อนุญาต Permitted Number		ความยาว(ม.) Length (m.)	จำนวนที่อนุญาต Permitted Number		ความยาว(ม.) Length (m.)	จำนวนที่อนุญาต Permitted Number		ความยาว(ม.) Length (m.)	จำนวนที่อนุญาต Permitted Number		ความยาว(ม.) Length (m.)		
	ราย Person	แห่ง Unit	พื้นที่ก่อสร้าง (ตรม.) Construction Area (sq.m.)	ราย Person	แห่ง Unit	พื้นที่ก่อสร้าง (ตรม.) Construction Area (sq.m.)	ราย Person	แห่ง Unit	พื้นที่ก่อสร้าง (ตรม.) Construction Area (sq.m.)	ราย Person	แห่ง Unit	พื้นที่ก่อสร้าง (ตรม.) Construction Area (sq.m.)		
พิษณุโลก													Phitsanulok	
รวม (ความยาว : เมตร)	1	1	115	-	-	-	-	-	-	-	-	-	-	Total (Length : Metres)
รั้ว/กำแพง	1	1	115	-	-	-	-	-	-	-	-	-	-	Fence/Wall
รวม (พื้นที่ : ตารางเมตร)	19	19	3,696	-	-	-	10	10	844	-	-	-	-	Total (Area : Square metres)
ปั้มน้ำมัน	-	-	-	-	-	-	1	1	17	-	-	-	-	Petrol Station
สระว่ายน้ำ	1	1	348	-	-	-	-	-	-	-	-	-	-	Swimming Pool
ลานจอดรถ	1	1	58	-	-	-	5	5	707	-	-	-	-	Car Park
ป้ายโฆษณา	1	1	11	-	-	-	-	-	-	-	-	-	-	Advertising Board
อื่น ๆ	16	16	3,279	-	-	-	4	4	120	-	-	-	-	Others
พิจิตร													Phichit	
รวม (ความยาว : เมตร)	4	4	160	-	-	-	6	7	2,461	-	-	-	-	Total (Length : Metres)
รั้ว/กำแพง	-	-	-	-	-	-	4	5	2,353	-	-	-	-	Fence/Wall
สะพาน	3	3	108	-	-	-	-	-	-	-	-	-	-	Bridge
อื่น ๆ	1	1	52	-	-	-	2	2	108	-	-	-	-	Others
รวม (พื้นที่ : ตารางเมตร)	9	9	1,859	-	-	-	5	5	12,611	-	-	-	-	Total (Area : Square metres)
ลานจอดรถ	-	-	-	-	-	-	3	3	11,882	-	-	-	-	Car Park
ป้ายโฆษณา	-	-	-	-	-	-	1	1	712	-	-	-	-	Advertising Board
อื่น ๆ	9	9	1,859	-	-	-	1	1	17	-	-	-	-	Others
เพชรบูรณ์ ^{1/}													Phetchabun	
รวม (ความยาว : เมตร)	2	2	185	-	-	-	-	-	-	-	-	-	-	Total (Length : Metres)
รั้ว/กำแพง	2	2	185	-	-	-	-	-	-	-	-	-	-	Fence/Wall
รวม (พื้นที่ : ตารางเมตร)	2	2	757	-	-	-	-	-	-	-	-	-	-	Total (Area : Square metres)
อื่น ๆ	2	2	757	-	-	-	-	-	-	-	-	-	-	Others

หมายเหตุ : ^{1/}นอกเขตเทศบาล ไม่มีข้อมูลเนื่องจากไม่มีการขออนุญาตก่อสร้าง

Note : ^{1/} Data not available in non- municipal areas.

NORTHEASTERN REGION

LIST OF TABLES

- TABLE 1** NUMBER OF PERMITS, NUMBER AND AREA OF BUILDING CONSTRUCTION BY TYPE OF BUILDING AND AREA : NORTHEASTERN REGION
- TABLE 1.1** NUMBER OF PERMITS, NUMBER AND AREA OF BUILDING CONSTRUCTION BY TYPE OF BUILDING, AREA AND PROVINCE
- TABLE 2** NUMBER OF PERMITS, NUMBER, LENGTH AND AREA OF CIVIL ENGINEERING CONSTRUCTION BY TYPE OF CONSTRUCTION AND AREA : NORTHEASTERN REGION
- TABLE 2.1** NUMBER OF PERMITS, NUMBER, LENGTH AND AREA OF CIVIL ENGINEERING CONSTRUCTION BY TYPE OF CONSTRUCTION, AREA AND PROVINCE

ตาราง 1 จำนวนผู้ที่ได้รับอนุญาตให้ก่อสร้าง จำนวนสิ่งก่อสร้างและพื้นที่ของสิ่งก่อสร้างที่เป็นอาคารโรงเรียน จำแนกตามชนิดของอาคาร และ เขตการปกครอง ภาคตะวันออกเฉียงเหนือ

TABLE 1 NUMBER OF PERMITS,NUMBER AND AREA OF BUILDING CONSTRUCTION BY TYPE OF BUILDING AND AREA : NORTHEASTERN REGION

วัตถุประสงค์และชนิดของอาคาร	เขตเทศบาล Municipal Areas						นอกเขตเทศบาล Non-municipal Areas						Objective and Type of Building	
	ก่อสร้างใหม่ New Construction			ต่อเติมดัดแปลง Addition,Alteration			ก่อสร้างใหม่ New Construction			ต่อเติมดัดแปลง Addition,Alteration				
	จำนวนที่อนุญาต Permitted Number		พื้นที่ก่อสร้าง (ตร.ม.) Construction Area (sq.m.)	จำนวนที่อนุญาต Permitted Number		พื้นที่ก่อสร้าง (ตร.ม.) Construction Area (Sq.m.)	จำนวนที่อนุญาต Permitted Number		พื้นที่ก่อสร้าง (ตร.ม.) Construction Area (sq.m.)	จำนวนที่อนุญาต Permitted Number		พื้นที่ก่อสร้าง (ตร.ม.) Construction Area (sq.m.)		
	ราย Person	หลัง Unit		ราย Person	หลัง Unit		ราย Person	หลัง Unit		ราย Person	หลัง Unit			
ภาคตะวันออกเฉียงเหนือ	22,031	27,440	6,343,879	405	422	128,336	13,132	14,091	2,227,836	143	144	35,869	Northeastern Region	
เพื่ออยู่อาศัย	20,092	24,706	4,632,039	311	320	58,604	12,684	13,457	1,679,323	134	134	22,898	Residential Building	
บ้านเดี่ยว	18,389	21,976	3,607,372	285	293	34,219	12,376	12,976	1,471,425	131	131	21,869	Detached House	
ไม้	922	956	125,447	18	25	2,922	1,417	1,418	93,990	16	16	1,553	Wood House	
คอนกรีต	16,135	19,634	3,244,067	213	214	24,926	9,846	10,445	1,252,047	72	72	16,184	Concrete House	
ครึ่งตึก ครึ่งไม้	1,332	1,386	237,858	54	54	6,371	1,113	1,113	125,388	43	43	4,132	Wood and Brick House	
บ้านแฝด	57	107	17,008	-	-	-	6	9	1,969	-	-	-	TwinHouse	
บ้านแถว(ทาวนเฮ้าส์)	316	889	153,578	2	3	352	70	127	24,863	-	-	-	Townhouse	
ตึกแถวพักอาศัย	1,070	1,456	432,683	4	4	382	198	305	85,257	-	-	-	Rowhouse	
อาคารชุด	32	39	141,788	4	4	3,508	15	19	61,806	1	1	93	Condominium	
ต่ำกว่า 6 ชั้น	พื้นที่น้อยกว่า 2,000 ตร.ม.	12	17	24,902	2	2	1,652	5	5	6,324	1	1	93	Lower Than 6 Floors Area less than 2,000 sq.m.
	พื้นที่ 2,000-9,999 ตร.ม.	4	6	18,727	-	-	-	5	5	15,599	-	-	-	Area 2,000-9,999 sq.m.
สูง 6-16 ชั้น	พื้นที่น้อยกว่า 2,000 ตร.ม.	-	-	-	2	2	1,856	-	-	-	-	-	-	6-16 Floors Area less than 2,000 sq.m.
	พื้นที่ 2,000-9,999 ตร.ม.	13	13	54,281	-	-	-	5	9	39,883	-	-	-	Area 2,000-9,999 sq.m.
	พื้นที่มากกว่า 10,000 ตร.ม.	2	2	39,077	-	-	-	-	-	-	-	-	-	Area more than 10,000 sq.m.
สูงกว่า 16 ชั้น	พื้นที่ 2,000-9,999 ตร.ม.	1	1	4,801	-	-	-	-	-	-	-	-	-	More than 16 floors Area 2,000-9,999 sq.m.
อาคารอยู่อาศัยรวม(แฟลต/อพาร์ทเมนท์/หอพัก)	228	239	279,610	16	16	20,143	19	21	34,003	2	2	936	Residential (Flat/Apartment/Dormitcry)	
ต่ำกว่า 6 ชั้น	พื้นที่น้อยกว่า 2,000 ตร.ม.	203	214	210,700	12	12	5,742	15	17	19,930	2	2	936	Lower Than 6 Floors Area less than 2,000 sq.m.
	พื้นที่ 2,000-9,999 ตร.ม.	15	15	39,684	4	4	14,401	3	3	10,917	-	-	-	Area 2,000-9,999 sq.m.
	พื้นที่มากกว่า 10,000 ตร.ม.	-	-	-	-	-	-	-	-	-	-	-	-	Area more than 10,000 sq.m.
สูง 6-16 ชั้น	พื้นที่ 2,000-9,999 ตร.ม.	10	10	29,226	-	-	-	1	1	3,156	-	-	-	6-16 Floors Area 2,000-9,999 sq.m.
เพื่อการพาณิชย์(ตึกแถว/อาคาร/ภัตตาคาร)	1,380	1,933	1,145,287	61	69	32,630	224	327	215,160	2	2	8,767	Commercial Building (Rowhouse/Building/Restaurants)	
สูง 1-3 ชั้น	พื้นที่น้อยกว่า 2,000 ตร.ม.	1,319	1,863	622,619	58	66	28,371	212	310	108,188	1	1	227	1-3 floors Area less than 2,000 sq.m.
	พื้นที่ 2,000-9,999 ตร.ม.	35	37	123,943	1	1	3,404	11	16	70,214	1	1	8,540	Area 2,000-9,999 sq.m.
	พื้นที่มากกว่า 10,000 ตร.ม.	4	4	72,136	-	-	-	1	1	36,758	-	-	-	Area more than 10,000 sq.m.
สูงกว่า 3 ชั้น	พื้นที่น้อยกว่า 2,000 ตร.ม.	16	23	13,275	2	2	855	-	-	-	-	-	-	More than 3 floors Area less than 2,000 sq.m.
	พื้นที่ 2,000-9,999 ตร.ม.	3	3	8,928	-	-	-	-	-	-	-	-	-	Area 2,000-9,999 sq.m.
	พื้นที่มากกว่า 10,000 ตร.ม.	3	3	304,386	-	-	-	-	-	-	-	-	-	Area more than 10,000 sq.m.

ตาราง 1 จำนวนผู้ที่ได้รับอนุญาตให้ก่อสร้าง จำนวนสิ่งก่อสร้างและพื้นที่ของสิ่งก่อสร้างที่เป็นอาคารโรงเรียน จำแนกตามชนิดของอาคาร และ เขตการปกครอง ภาคตะวันออกเฉียงเหนือ (ต่อ)

TABLE 1 NUMBER OF PERMITS,NUMBER AND AREA OF BUILDING CONSTRUCTION BY TYPE OF BUILDING AND AREA : NORTHEASTERN REGION (Cont'd)

วัตถุประสงค์และชนิดของอาคาร	เขตเทศบาล Municipal Areas						นอกเขตเทศบาล Non-municipal Areas						Objective and Type of Building
	ก่อสร้างใหม่ New Construction			ต่อเติมดัดแปลง Addition,Alteration			ก่อสร้างใหม่ New Construction			ต่อเติมดัดแปลง Addition,Alteration			
	จำนวนที่อนุญาต Permitted Number		พื้นที่ก่อสร้าง (ตร.ม.) Construction Area (sq.m.)	จำนวนที่อนุญาต Permitted Number		พื้นที่ก่อสร้าง (ตร.ม.) Construction Area (Sq.m.)	จำนวนที่อนุญาต Permitted Number		พื้นที่ก่อสร้าง (ตร.ม.) Construction Area (sq.m.)	จำนวนที่อนุญาต Permitted Number		พื้นที่ก่อสร้าง (ตร.ม.) Construction Area (sq.m.)	
	ราย Person	หลัง Unit		ราย Person	หลัง Unit		ราย Person	หลัง Unit		ราย Person	หลัง Unit		
อาคารสำนักงาน	26	26	34,738	1	1	467	3	3	4,545	1	1	54	Office Building
ต่ำกว่า 6 ชั้น													
พื้นที่น้อยกว่า 2,000 ตร.ม.	23	23	18,995	1	1	467	3	3	4,545	1	1	54	Lower Than 6 Floors Area less than 2,000 sq.m.
พื้นที่ 2,000-9,999 ตร.ม.	2	2	5,824	-	-	-	-	-	-	-	-	-	Area 2,000-9,999 sq.m.
สูง 6-16 ชั้น													
พื้นที่ 2,000-9,999 ตร.ม.	1	1	9,919	-	-	-	-	-	-	-	-	-	6-16 Floors Area 2,000-9,999 sq.m.
โรงแรม	93	277	119,735	6	6	4,881	16	56	32,614	-	-	-	Hotel
ต่ำกว่า 6 ชั้น													
พื้นที่น้อยกว่า 2,000 ตร.ม.	83	267	87,398	6	6	4,881	13	53	23,381	-	-	-	Lower Than 6 Floors Area less than 2,000 sq.m.
พื้นที่ 2,000-9,999 ตร.ม.	8	8	24,622	-	-	-	2	2	5,783	-	-	-	Area 2,000-9,999 sq.m.
สูง 6-16 ชั้น													
พื้นที่ 2,000-9,999 ตร.ม.	2	2	7,715	-	-	-	-	-	-	-	-	-	6-16 Floors Area 2,000-9,999 sq.m.
สูงกว่า 16 ชั้น													
พื้นที่ 2,000-9,999 ตร.ม.	-	-	-	-	-	-	1	1	3,450	-	-	-	More than 16 floors Area 2,000-9,999 sq.m.
เพื่อการอุตสาหกรรมและโรงงาน	58	88	136,304	10	10	26,591	55	63	170,435	6	7	4,150	Industrial and Factory Building
เพื่อการบำบัดน้ำเสีย,ของเสีย	7	7	4,837	-	-	-	4	4	10,699	-	-	-	Sewerage Building
โรงไฟฟ้า/อาคารระบบพลังงานแสงอาทิตย์	8	8	2,660	5	5	374	1	2	128	-	-	-	Power House / Power Station / Solar energy Building
อาคารระบบประปาและโรงกรองน้ำ	6	6	2,034	-	-	-	4	5	1,629	-	-	-	Water Supply and Filter Plant
เพื่อการศึกษา	51	58	56,627	7	7	1,588	5	11	6,210	-	-	-	Educational Building
เพื่อการสาธารณสุข/โรงพยาบาล	3	3	2,147	1	1	70	-	-	-	-	-	-	Health/Hospital Building
เพื่อการขนส่ง	2	2	830	1	1	352	-	-	-	-	-	-	Transportation Building
เพื่อการเกษตร	12	12	7,262	-	-	-	38	49	53,256	-	-	-	Agricultural Building
เพื่อการบันเทิง	10	12	5,157	-	-	-	2	2	2,340	-	-	-	Entertainment
เพื่อประโยชน์อื่นๆ เช่น อาคารเอนกประสงค์ อาคารจอดรถ,อื่นๆ	283	302	194,222	2	2	2,779	96	112	51,497	-	-	-	Others

ตาราง 1.1 จำนวนผู้ที่ได้รับอนุญาตให้ก่อสร้าง จำนวนสิ่งก่อสร้างและพื้นที่สิ่งก่อสร้างอาคารโรงเรียน จำแนกตามชนิดของอาคาร เขตการปกครอง และจังหวัด

TABLE 1.1 NUMBER OF PERMITS,NUMBER AND AREA OF BUILDING CONSTRUCTION BY TYPE OF BUILDING,AREA AND PROVINCE

จังหวัด/ วัตถุประสงค์และชนิดของอาคาร	เขตเทศบาล Municipal Areas						นอกเขตเทศบาล Non-municipal Areas						Province/ Objective and Type of Building	
	ก่อสร้างใหม่ New Construction			ต่อเติมดัดแปลง Addition,Alteration			ก่อสร้างใหม่ New Construction			ต่อเติมดัดแปลง Addition,Alteration				
	จำนวนที่อนุญาต		พื้นที่ก่อสร้าง (ตร.ม.) Construction	จำนวนที่อนุญาต		พื้นที่ก่อสร้าง (ตร.ม.) Construction	จำนวนที่อนุญาต		พื้นที่ก่อสร้าง (ตร.ม.) Construction	จำนวนที่อนุญาต		พื้นที่ก่อสร้าง (ตร.ม.) Construction		
	ราย Person	หลัง Unit		ราย Person	หลัง Unit		ราย Person	หลัง Unit		ราย Person	หลัง Unit			
นครราชสีมา	5,073	6,247	1,619,342	82	94	27,224	8,855	9,518	1,518,413	119	120	22,853	Nakhon Ratchasima	
เพื่ออยู่อาศัย	4,737	5,641	989,398	63	72	12,883	8,552	9,088	1,151,372	110	110	9,882	Residential Building	
บ้านเดี่ยว	4,297	4,731	682,385	52	60	7,013	8,341	8,768	991,355	108	108	8,946	Detached House	
ไม้	281	287	21,816	3	10	1,315	1,031	1,032	68,315	16	16	1,553	Wood House	
คอนกรีต	3,771	4,185	627,465	41	42	5,051	6,675	7,101	850,500	61	61	4,428	Concrete House	
ครึ่งตึก ครึ่งไม้	245	259	33,104	8	8	647	635	635	72,540	31	31	2,965	Wood and Brick House	
บ้านแฝด	29	55	8,461	-	-	-	3	6	568	-	-	-	TwinHouse	
บ้านแถว(ทาวน์เฮ้าส์)	150	447	67,191	1	2	210	63	109	21,608	-	-	-	Townhouse	
ตึกแถวพักอาศัย	187	328	85,764	-	-	-	117	171	48,937	-	-	-	Rowhouse	
อาคารชุด	21	26	66,008	3	3	1,925	13	17	59,634	-	-	-	Condominium	
ต่ำกว่า 6 ชั้น	พื้นที่น้อยกว่า 2,000 ตร.ม.	10	15	22,774	1	1	69	3	3	4,152	-	-	-	Lower Than 6 Floors Area less than 2,000 sq.m.
	พื้นที่ 2,000-9,999 ตร.ม.	1	1	2,529	-	-	-	5	5	15,599	-	-	-	Area 2,000-9,999 sq.m.
สูง 6-16 ชั้น	พื้นที่น้อยกว่า 2,000 ตร.ม.	-	-	-	2	2	1,856	-	-	-	-	-	-	6-16 Floors Area less than 2,000 sq.m.
	พื้นที่ 2,000-9,999 ตร.ม.	10	10	40,705	-	-	-	5	9	39,883	-	-	-	Area 2,000-9,999 sq.m.
อาคารอยู่อาศัยรวม(แฟลต/อพาร์ทเมนท์/หอพัก)	53	54	79,589	7	7	3,735	15	17	29,270	2	2	936	Residential (Flat/Apartment/Dormitcry)	
ต่ำกว่า 6 ชั้น	พื้นที่น้อยกว่า 2,000 ตร.ม.	41	42	44,967	7	7	3,735	11	13	15,197	2	2	936	Lower Than 6 Floors Area less than 2,000 sq.m.
	พื้นที่ 2,000-9,999 ตร.ม.	4	4	12,457	-	-	-	3	3	10,917	-	-	-	Area 2,000-9,999 sq.m.
สูง 6-16 ชั้น	พื้นที่ 2,000-9,999 ตร.ม.	8	8	22,165	-	-	-	1	1	3,156	-	-	-	6-16 Floors Area 2,000-9,999 sq.m.
เพื่อการพาณิชย์(ตึกแถว/อาคาร/ภัตตาคาร)	209	367	396,478	5	8	1,194	128	211	124,097	2	2	8,767	Commercial Building (Rowhouse/Building/Restaurants)	
สูง 1-3 ชั้น	พื้นที่น้อยกว่า 2,000 ตร.ม.	204	362	116,933	5	8	1,194	120	198	70,825	1	1	227	1-3 floors Area less than 2,000 sq.m.
	พื้นที่ 2,000-9,999 ตร.ม.	1	1	2,561	-	-	-	8	13	53,272	1	1	8,540	Area 2,000-9,999 sq.m.
สูงกว่า 3 ชั้น	พื้นที่น้อยกว่า 2,000 ตร.ม.	3	3	4,574	-	-	-	-	-	-	-	-	-	More than 3 floors Area less than 2,000 sq.m.
	พื้นที่มากกว่า 10,000 ตร.ม.	1	1	272,410	-	-	-	-	-	-	-	-	-	Area more than 10,000 sq.m.
อาคารสำนักงาน	7	7	16,241	1	1	467	3	3	4,545	1	1	54	Office Building	
ต่ำกว่า 6 ชั้น	พื้นที่น้อยกว่า 2,000 ตร.ม.	5	5	4,080	1	1	467	3	3	4,545	1	1	54	Lower Than 6 Floors Area less than 2,000 sq.m.
	พื้นที่ 2,000-9,999 ตร.ม.	1	1	2,241	-	-	-	-	-	-	-	-	-	Area 2,000-9,999 sq.m.
สูง 6-16 ชั้น	พื้นที่ 2,000-9,999 ตร.ม.	1	1	9,919	-	-	-	-	-	-	-	-	-	6-16 Floors Area 2,000-9,999 sq.m.
โรงแรม	21	102	37,513	-	-	-	6	14	25,192	-	-	-	Hotel	
ต่ำกว่า 6 ชั้น	พื้นที่น้อยกว่า 2,000 ตร.ม.	17	98	23,728	-	-	-	4	12	18,254	-	-	-	Lower Than 6 Floors Area less than 2,000 sq.m.
	พื้นที่ 2,000-9,999 ตร.ม.	2	2	6,070	-	-	-	1	1	3,488	-	-	-	Area 2,000-9,999 sq.m.
สูง 6-16 ชั้น	พื้นที่ 2,000-9,999 ตร.ม.	2	2	7,715	-	-	-	-	-	-	-	-	-	6-16 Floors Area 2,000-9,999 sq.m.
สูงกว่า 16 ชั้น	พื้นที่ 2,000-9,999 ตร.ม.	-	-	-	-	-	-	1	1	3,450	-	-	-	More than 16 floors Area 2,000-9,999 sq.m.

ตาราง 1.1 จำนวนผู้ที่ได้รับอนุญาตให้ก่อสร้าง จำนวนสิ่งก่อสร้างและพื้นที่ของสิ่งก่อสร้างที่เป็นอาคารโรงเรียน จำนวนตามชนิดของอาคาร เขตการปกครอง และจังหวัด (ต่อ)

TABLE 1.1 NUMBER OF PERMITS,NUMBER AND AREA OF BUILDING CONSTRUCTION BY TYPE OF BUILDING,AREA AND PROVINCE (Cont'd)

จังหวัด/ วัตถุประสงค์และชนิดของอาคาร	เขตเทศบาล Municipal Areas								นอกเขตเทศบาล Non-municipal Areas						Province/ Objective and Type of Building
	ก่อสร้างใหม่ New Construction				ต่อเติมดัดแปลง Addition,Alteration				ก่อสร้างใหม่ New Construction			ต่อเติมดัดแปลง Addition,Alteration			
	จำนวนที่อนุญาต		พื้นที่ก่อสร้าง (ตร.ม.)	จำนวนที่อนุญาต		พื้นที่ก่อสร้าง (ตร.ม.)	จำนวนที่อนุญาต		พื้นที่ก่อสร้าง (ตร.ม.)	จำนวนที่อนุญาต		พื้นที่ก่อสร้าง (ตร.ม.)			
	ราย	หลัง		ราย	หลัง		ราย	หลัง		ราย	หลัง				
Person	Unit	Area (sq.m.)	Person	Unit	Area (Sq.m.)	Person	Unit	Area (sq.m.)	Person	Unit	Area (sq.m.)				
สุรินทร์	459	586	193,291	21	21	12,922	507	528	106,313	2	2	7,217	Surin		
เพื่ออยู่อาศัย	362	473	102,184	17	17	2,080	448	469	82,147	2	2	7,217	Residential Building		
บ้านเดี่ยว	290	339	76,790	16	16	2,016	423	443	69,272	2	2	7,217	Detached House		
ไม้	15	15	18,336	1	1	233	1	1	79	-	-	-	Wood House		
คอนกรีต	259	308	55,823	15	15	1,783	415	435	68,304	2	2	7,217	Concrete House		
ครึ่งตึก ครึ่งไม้	16	16	2,631	-	-	-	7	7	889	-	-	-	Wood and Brick House		
บ้านแถว(ทาวนเฮ้าส์)	26	63	6,120	-	-	-	1	1	108	-	-	-	Townhouse		
ตึกแถวพักอาศัย	44	69	16,445	1	1	64	24	25	12,767	-	-	-	Rowhouse		
อาคารอยู่อาศัยรวม(แฟลต/อพาร์ทเมนท์/หอพัก)	2	2	2,829	-	-	-	-	-	-	-	-	-	Residential (Flat/Apartment/Dormitory)		
ต่ำกว่า 6 ชั้น พื้นที่น้อยกว่า 2,000 ตร.ม.	2	2	2,829	-	-	-	-	-	-	-	-	-	Lower Than 6 Floors Area less than 2,000 sq.m.		
เพื่อการพาณิชย์(ตึกแถว/อาคาร/ภัตตาคาร)	73	88	69,572	3	3	4,442	52	52	16,423	-	-	-	Commercial Building (Rowhouse/Building/Restaurants)		
สูง 1-3 ชั้น พื้นที่น้อยกว่า 2,000 ตร.ม.	63	71	29,056	2	2	1,038	51	51	11,567	-	-	-	1-3 floors Area less than 2,000 sq.m.		
พื้นที่ 2,000-9,999 ตร.ม.	2	2	12,181	1	1	3,404	1	1	4,856	-	-	-	Area 2,000-9,999 sq.m.		
พื้นที่มากกว่า 10,000 ตร.ม.	2	2	25,494	-	-	-	-	-	-	-	-	-	Area more than 10,000 sq.m.		
สูงกว่า 3 ชั้น พื้นที่น้อยกว่า 2,000 ตร.ม.	6	13	2,841	-	-	-	-	-	-	-	-	-	More than 3 floors Area less than 2,000 sq.m.		
อาคารสำนักงาน	1	1	3,583	-	-	-	-	-	-	-	-	-	Office Building		
ต่ำกว่า 6 ชั้น พื้นที่ 2,000-9,999 ตร.ม.	1	1	3,583	-	-	-	-	-	-	-	-	-	Lower Than 6 Floors Area 2,000-9,999 sq.m.		
โรงแรม	1	1	354	-	-	-	1	1	550	-	-	-	Hotel		
ต่ำกว่า 6 ชั้น พื้นที่น้อยกว่า 2,000 ตร.ม.	1	1	354	-	-	-	1	1	550	-	-	-	Lower Than 6 Floors Area less than 2,000 sq.m.		
เพื่อการอุตสาหกรรมและโรงงาน	5	5	7,760	1	1	6,400	-	-	-	-	-	-	Industrial and Factory Building		
เพื่อการบำบัดน้ำเสีย,ของเสีย	1	1	190	-	-	-	-	-	-	-	-	-	Sewerage Building		
อาคารระบบประปาและโรงกรองน้ำ	1	1	67	-	-	-	-	-	-	-	-	-	Water Supply and Filter Plant		
เพื่อการศึกษา	3	3	4,569	-	-	-	-	-	-	-	-	-	Educational Building		
เพื่อการเกษตร	-	-	-	-	-	-	1	1	6,880	-	-	-	Agricultural Building		
เพื่อประโยชน์อื่นๆ เช่น อาคารเอนกประสงค์ อาคารจอดรถ,อื่นๆ	12	13	5,012	-	-	-	5	5	313	-	-	-	Others		

ตาราง 1.1 จำนวนผู้ที่ได้รับอนุญาตให้ก่อสร้าง จำนวนสิ่งก่อสร้างและพื้นที่ของสิ่งก่อสร้างที่เป็นอาคารโรงเรียน จำนวนตามชนิดของอาคาร เขตการปกครอง และจังหวัด (ต่อ)

TABLE 1.1 NUMBER OF PERMITS,NUMBER AND AREA OF BUILDING CONSTRUCTION BY TYPE OF BUILDING,AREA AND PROVINCE (Cont'd)

จังหวัด/ วัตถุประสงค์และชนิดของอาคาร	เขตเทศบาล Municipal Areas						นอกเขตเทศบาล Non-municipal Areas						Province/ Objective and Type of Building
	ก่อสร้างใหม่ New Construction			ต่อเติมดัดแปลง Addition,Alteration			ก่อสร้างใหม่ New Construction			ต่อเติมดัดแปลง Addition,Alteration			
	จำนวนที่อนุญาต		พื้นที่ก่อสร้าง (ตร.ม.) Construction	จำนวนที่อนุญาต		พื้นที่ก่อสร้าง (ตร.ม.) Construction	จำนวนที่อนุญาต		พื้นที่ก่อสร้าง (ตร.ม.) Construction	จำนวนที่อนุญาต		พื้นที่ก่อสร้าง (ตร.ม.) Construction	
	ราย Person	หลัง Unit		ราย Person	หลัง Unit		ราย Person	หลัง Unit		ราย Person	หลัง Unit		
ศรีสะเกษ	265	288	69,722	6	6	1,647	-	-	-	-	-	-	Si Sa Ket
เพื่ออยู่อาศัย	247	270	41,429	3	3	683	-	-	-	-	-	-	Residential Building
บ้านเดี่ยว	201	201	23,717	3	3	683	-	-	-	-	-	-	Detached House
ไม้	7	7	956	-	-	-	-	-	-	-	-	-	Wood House
คอนกรีต	167	167	18,163	3	3	683	-	-	-	-	-	-	Concrete House
ครึ่งตึก ครึ่งไม้	27	27	4,598	-	-	-	-	-	-	-	-	-	Wood and Brick House
บ้านแถว(ทาวน์เฮ้าส์)	6	21	587	-	-	-	-	-	-	-	-	-	Townhouse
ตึกแถวพักอาศัย	34	42	8,262	-	-	-	-	-	-	-	-	-	Rowhouse
อาคารอยู่อาศัยรวม(แฟลต/อพาร์ทเมนท์/หอพัก)	6	6	8,863	-	-	-	-	-	-	-	-	-	Residential (Flat/Apartment/Dormitory)
ต่ำกว่า 6 ชั้น พื้นที่น้อยกว่า 2,000 ตร.ม.	5	5	4,880	-	-	-	-	-	-	-	-	-	Lower Than 6 Floors Area less than 2,000 sq.m.
สูง 6-16 ชั้น พื้นที่ 2,000-9,999 ตร.ม.	1	1	3,983	-	-	-	-	-	-	-	-	-	6-16 Floors Area 2,000-9,999 sq.m.
เพื่อการพาณิชย์(ตึกแถว/อาคาร/ภัตตาคาร)	12	12	7,181	3	3	964	-	-	-	-	-	-	Commercial Building (Rowhouse/Building/Restaurants)
สูง 1-3 ชั้น พื้นที่น้อยกว่า 2,000 ตร.ม.	11	11	5,021	2	2	420	-	-	-	-	-	-	1-3 floors Area less than 2,000 sq.m.
พื้นที่ 2,000-9,999 ตร.ม.	1	1	2,160	-	-	-	-	-	-	-	-	-	Area 2,000-9,999 sq.m.
สูงกว่า 3 ชั้น พื้นที่น้อยกว่า 2,000 ตร.ม.	-	-	-	1	1	544	-	-	-	-	-	-	More than 3 floors Area less than 2,000 sq.m.
อาคารสำนักงาน	2	2	1,809	-	-	-	-	-	-	-	-	-	Office Building
ต่ำกว่า 6 ชั้น พื้นที่น้อยกว่า 2,000 ตร.ม.	2	2	1,809	-	-	-	-	-	-	-	-	-	Lower Than 6 Floors Area less than 2,000 sq.m.
เพื่อการอุตสาหกรรมและโรงงาน	1	1	15,610	-	-	-	-	-	-	-	-	-	Industrial and Factory Building
เพื่อการศึกษา	1	1	2,303	-	-	-	-	-	-	-	-	-	Educational Building
เพื่อการบันเทิง	1	1	867	-	-	-	-	-	-	-	-	-	Entertainment
เพื่อประโยชน์อื่นๆ เช่น อาคารเอนกประสงค์ อาคารจอดรถ,อื่นๆ	1	1	523	-	-	-	-	-	-	-	-	-	Others
อุบลราชธานี	1,399	1,603	340,529	35	35	5,339	81	145	30,866	-	-	-	Ubon Ratchathani
เพื่ออยู่อาศัย	1,309	1,457	270,897	33	33	4,250	77	137	18,190	-	-	-	Residential Building
บ้านเดี่ยว	1,227	1,323	226,139	30	30	3,421	75	133	17,520	-	-	-	Detached House
ไม้	36	36	2,952	-	-	-	1	1	156	-	-	-	Wood House
คอนกรีต	1,039	1,134	195,884	20	20	2,034	71	129	16,879	-	-	-	Concrete House
ครึ่งตึก ครึ่งไม้	152	153	27,303	10	10	1,387	3	3	485	-	-	-	Wood and Brick House
บ้านแฝด	1	1	189	-	-	-	-	-	-	-	-	-	TwinHouse
บ้านแถว(ทาวน์เฮ้าส์)	5	12	4,091	-	-	-	-	-	-	-	-	-	Townhouse
ตึกแถวพักอาศัย	68	107	28,325	1	1	24	2	4	670	-	-	-	Rowhouse
อาคารอยู่อาศัยรวม(แฟลต/อพาร์ทเมนท์/หอพัก)	8	14	12,153	2	2	805	-	-	-	-	-	-	Residential (Flat/Apartment/Dormitory)
ต่ำกว่า 6 ชั้น พื้นที่น้อยกว่า 2,000 ตร.ม.	8	14	12,153	2	2	805	-	-	-	-	-	-	Lower Than 6 Floors Area less than 2,000 sq.m.

ตาราง 1.1 จำนวนผู้ที่ได้รับอนุญาตให้ก่อสร้าง จำนวนสิ่งก่อสร้างและพื้นที่ของสิ่งก่อสร้างที่เป็นอาคารโรงเรียน จำแนกตามชนิดของอาคาร เขตการปกครอง และจังหวัด (ต่อ)

TABLE 1.1 NUMBER OF PERMITS,NUMBER AND AREA OF BUILDING CONSTRUCTION BY TYPE OF BUILDING,AREA AND PROVINCE (Cont'd)

จังหวัด/ วัตถุประสงค์และชนิดของอาคาร	เขตเทศบาล Municipal Areas						นอกเขตเทศบาล Non-municipal Areas						Province/ Objective and Type of Building
	ก่อสร้างใหม่ New Construction			ต่อเติมดัดแปลง Addition,Alteration			ก่อสร้างใหม่ New Construction			ต่อเติมดัดแปลง Addition,Alteration			
	จำนวนที่อนุญาต Permitted Number		พื้นที่ก่อสร้าง (ตร.ม.) Construction Area (sq.m.)	จำนวนที่อนุญาต Permitted Number		พื้นที่ก่อสร้าง (ตร.ม.) Construction Area (Sq.m.)	จำนวนที่อนุญาต Permitted Number		พื้นที่ก่อสร้าง (ตร.ม.) Construction Area (sq.m.)	จำนวนที่อนุญาต Permitted Number		พื้นที่ก่อสร้าง (ตร.ม.) Construction Area (sq.m.)	
	ราย Person	หลัง Unit		ราย Person	หลัง Unit		ราย Person	หลัง Unit		ราย Person	หลัง Unit		
ชัยภูมิ	340	340	103,404	9	9	3,458	5	5	1,221	-	-	-	Chaiyaphum
เพื่ออยู่อาศัย	326	326	79,627	7	7	1,919	5	5	1,221	-	-	-	Residential Building
บ้านเดี่ยว	321	321	76,604	7	7	1,919	5	5	1,221	-	-	-	Detached House
ไม้	10	10	963	3	3	295	-	-	-	-	-	-	Wood House
คอนกรีต	297	297	73,351	2	2	731	4	4	635	-	-	-	Concrete House
ครึ่งตึก ครึ่งไม้	14	14	2,290	2	2	893	1	1	586	-	-	-	Wood and Brick House
บ้านแถว(ทาวน์เฮ้าส์)	1	1	1,920	-	-	-	-	-	-	-	-	-	Townhouse
ตึกแถวพักอาศัย	4	4	1,103	-	-	-	-	-	-	-	-	-	Rowhouse
เพื่อการพาณิชย์(ตึกแถว/อาคาร/ภัตตาคาร)	8	8	11,121	1	1	56	-	-	-	-	-	-	Commercial Building (Rowhouse/Building/Restaurants)
สูง 1-3 ชั้น พื้นที่น้อยกว่า 2,000 ตร.ม.	7	7	5,676	1	1	56	-	-	-	-	-	-	1-3 floors Area less than 2,000 sq.m.
พื้นที่ 2,000-9,999 ตร.ม.	1	1	5,445	-	-	-	-	-	-	-	-	-	Area 2,000-9,999 sq.m.
โรงแรม	-	-	-	1	1	1,483	-	-	-	-	-	-	Hotel
ต่ำกว่า 6 ชั้น พื้นที่น้อยกว่า 2,000 ตร.ม.	-	-	-	1	1	1,483	-	-	-	-	-	-	Lower Than 6 Floors Area less than 2,000 sq.m.
เพื่อการอุตสาหกรรมและโรงงาน	1	1	8,384	-	-	-	-	-	-	-	-	-	Industrial and Factory Building
เพื่อประโยชน์อื่นๆ เช่น อาคารเอนกประสงค์ อาคารจอดรถ,อื่นๆ	5	5	4,272	-	-	-	-	-	-	-	-	-	Others
อำนาจเจริญ	272	303	72,692	8	8	927	14	23	2,283	-	-	-	Amnat Charoen
เพื่ออยู่อาศัย	256	284	60,319	8	8	927	11	11	1,587	-	-	-	Residential Building
บ้านเดี่ยว	244	270	52,273	8	8	927	11	11	1,587	-	-	-	Detached House
ไม้	17	17	1,696	2	2	167	-	-	-	-	-	-	Wood House
คอนกรีต	215	241	48,438	4	4	388	11	11	1,587	-	-	-	Concrete House
ครึ่งตึก ครึ่งไม้	12	12	2,139	2	2	372	-	-	-	-	-	-	Wood and Brick House
บ้านแถว(ทาวน์เฮ้าส์)	1	2	582	-	-	-	-	-	-	-	-	-	Townhouse
ตึกแถวพักอาศัย	11	12	7,464	-	-	-	-	-	-	-	-	-	Rowhouse
เพื่อการพาณิชย์(ตึกแถว/อาคาร/ภัตตาคาร)	15	18	12,364	-	-	-	-	-	-	-	-	-	Commercial Building (Rowhouse/Building/Restaurants)
สูง 1-3 ชั้น พื้นที่น้อยกว่า 2,000 ตร.ม.	14	17	9,976	-	-	-	-	-	-	-	-	-	1-3 floors Area less than 2,000 sq.m.
พื้นที่ 2,000-9,999 ตร.ม.	1	1	2,388	-	-	-	-	-	-	-	-	-	Area 2,000-9,999 sq.m.
โรงแรม	-	-	-	-	-	-	1	10	260	-	-	-	Hotel
ต่ำกว่า 6 ชั้น พื้นที่น้อยกว่า 2,000 ตร.ม.	-	-	-	-	-	-	1	10	260	-	-	-	Lower Than 6 Floors Area less than 2,000 sq.m.
เพื่อการอุตสาหกรรมและโรงงาน	-	-	-	-	-	-	1	1	324	-	-	-	Industrial and Factory Building
เพื่อประโยชน์อื่นๆ เช่น อาคารเอนกประสงค์ อาคารจอดรถ,อื่นๆ	1	1	9	-	-	-	1	1	112	-	-	-	Others

ตาราง 1.1 จำนวนผู้ที่ได้รับอนุญาตให้ก่อสร้าง จำนวนสิ่งก่อสร้างและพื้นที่ของสิ่งก่อสร้างที่เป็นอาคารโรงเรียน จำแนกตามชนิดของอาคาร เขตการปกครอง และจังหวัด (ต่อ)

TABLE 1.1 NUMBER OF PERMITS,NUMBER AND AREA OF BUILDING CONSTRUCTION BY TYPE OF BUILDING,AREA AND PROVINCE (Cont'd)

จังหวัด/ วัตถุประสงค์และชนิดของอาคาร	เขตเทศบาล Municipal Areas						นอกเขตเทศบาล Non-municipal Areas						Province/ Objective and Type of Building
	ก่อสร้างใหม่ New Construction			ต่อเติมดัดแปลง Addition,Alteration			ก่อสร้างใหม่ New Construction			ต่อเติมดัดแปลง Addition,Alteration			
	จำนวนที่อนุญาต Permitted Number		พื้นที่ก่อสร้าง (ตร.ม.) Construction Area (sq.m.)	จำนวนที่อนุญาต Permitted Number		พื้นที่ก่อสร้าง (ตร.ม.) Construction Area (Sq.m.)	จำนวนที่อนุญาต Permitted Number		พื้นที่ก่อสร้าง (ตร.ม.) Construction Area (sq.m.)	จำนวนที่อนุญาต Permitted Number		พื้นที่ก่อสร้าง (ตร.ม.) Construction Area (sq.m.)	
	ราย Person	หลัง Unit		ราย Person	หลัง Unit		ราย Person	หลัง Unit		ราย Person	หลัง Unit		
บึงกาฬ	641	656	115,899	5	5	442	-	-	-	-	-	-	Bungkan
เพื่ออยู่อาศัย	560	574	79,468	5	5	442	-	-	-	-	-	-	Residential Building
บ้านเดี่ยว	535	549	74,141	5	5	442	-	-	-	-	-	-	Detached House
ไม้	84	84	3,667	-	-	-	-	-	-	-	-	-	Wood House
คอนกรีต	424	438	67,211	4	4	323	-	-	-	-	-	-	Concrete House
ครึ่งตึก ครึ่งไม้	27	27	3,263	1	1	119	-	-	-	-	-	-	Wood and Brick House
บ้านแถว(ทาวน์เฮ้าส์)	11	11	2,282	-	-	-	-	-	-	-	-	-	Townhouse
ตึกแถวพักอาศัย	14	14	3,045	-	-	-	-	-	-	-	-	-	Rowhouse
เพื่อการพาณิชย์(ตึกแถว/อาคาร/ภัตตาคาร)	66	67	24,752	-	-	-	-	-	-	-	-	-	Commercial Building (Rowhouse/Building/Restaurants)
สูง 1-3 ชั้น พื้นที่น้อยกว่า 2,000 ตร.ม.	65	66	20,752	-	-	-	-	-	-	-	-	-	1-3 floors Area less than 2,000 sq.m.
พื้นที่ 2,000-9,999 ตร.ม.	1	1	4,000	-	-	-	-	-	-	-	-	-	Area 2,000-9,999 sq.m.
เพื่อการอุตสาหกรรมและโรงงาน	2	2	6,432	-	-	-	-	-	-	-	-	-	Industrial and Factory Building
อาคารระบบประปาและโรงกรองน้ำ	1	1	154	-	-	-	-	-	-	-	-	-	Water Supply and Filter Plant
เพื่อการศึกษา	3	3	1,581	-	-	-	-	-	-	-	-	-	Educational Building
เพื่อการขนส่ง	1	1	230	-	-	-	-	-	-	-	-	-	Transportation Building
เพื่อประโยชน์อื่นๆ เช่น อาคารเอนกประสงค์ อาคารจอดรถ,อื่นๆ	8	8	3,282	-	-	-	-	-	-	-	-	-	Others
หนองบัวลำภู	272	334	87,609	2	2	365	27	39	5,201	-	-	-	Nong Bua Lam Phu
เพื่ออยู่อาศัย	248	286	37,716	1	1	161	25	30	4,801	-	-	-	Residential Building
บ้านเดี่ยว	229	261	31,442	1	1	161	21	21	3,473	-	-	-	Detached House
ไม้	5	5	249	-	-	-	-	-	-	-	-	-	Wood House
คอนกรีต	204	236	28,123	-	-	-	19	19	3,262	-	-	-	Concrete House
ครึ่งตึก ครึ่งไม้	20	20	3,070	1	1	161	2	2	211	-	-	-	Wood and Brick House
บ้านแฝด	2	2	237	-	-	-	-	-	-	-	-	-	TwinHouse
บ้านแถว(ทาวน์เฮ้าส์)	2	2	624	-	-	-	-	-	-	-	-	-	Townhouse
ตึกแถวพักอาศัย	15	21	5,413	-	-	-	4	9	1,328	-	-	-	Rowhouse
เพื่อการพาณิชย์(ตึกแถว/อาคาร/ภัตตาคาร)	18	42	42,197	1	1	204	1	8	224	-	-	-	Commercial Building (Rowhouse/Building/Restaurants)
สูง 1-3 ชั้น พื้นที่น้อยกว่า 2,000 ตร.ม.	17	41	6,677	1	1	204	1	8	224	-	-	-	1-3 floors Area less than 2,000 sq.m.
พื้นที่มากกว่า 10,000 ตร.ม.	1	1	35,520	-	-	-	-	-	-	-	-	-	Area more than 10,000 sq.m.
โรงแรม	1	1	1,318	-	-	-	-	-	-	-	-	-	Hotel
ต่ำกว่า 6 ชั้น พื้นที่น้อยกว่า 2,000 ตร.ม.	1	1	1,318	-	-	-	-	-	-	-	-	-	Lower Than 6 Floors Area less than 2,000 sq.m.
เพื่อการอุตสาหกรรมและโรงงาน	1	1	840	-	-	-	-	-	-	-	-	-	Industrial and Factory Building
เพื่อการศึกษา	2	2	5,033	-	-	-	-	-	-	-	-	-	Educational Building
เพื่อประโยชน์อื่นๆ เช่น อาคารเอนกประสงค์ อาคารจอดรถ,อื่นๆ	2	2	505	-	-	-	1	1	176	-	-	-	Others

ตาราง 1.1 จำนวนผู้ที่ได้รับอนุญาตให้ก่อสร้าง จำนวนสิ่งก่อสร้างและพื้นที่ของสิ่งก่อสร้างที่เป็นอาคารโรงเรียน จำนวนตามชนิดของอาคาร เขตการปกครอง และจังหวัด (ต่อ)

TABLE 1.1 NUMBER OF PERMITS,NUMBER AND AREA OF BUILDING CONSTRUCTION BY TYPE OF BUILDING,AREA AND PROVINCE (Cont'd)

จังหวัด/ วัตถุประสงค์และชนิดของอาคาร	เขตเทศบาล Municipal Areas								นอกเขตเทศบาล Non-municipal Areas						Province/ Objective and Type of Building
	ก่อสร้างใหม่ New Construction				ต่อเติมดัดแปลง Addition,Alteration				ก่อสร้างใหม่ New Construction			ต่อเติมดัดแปลง Addition,Alteration			
	จำนวนที่อนุญาต		พื้นที่ก่อสร้าง (ตร.ม.) Construction Area (sq.m.)	จำนวนที่อนุญาต		พื้นที่ก่อสร้าง (ตร.ม.) Construction Area (Sq.m.)	จำนวนที่อนุญาต		พื้นที่ก่อสร้าง (ตร.ม.) Construction Area (sq.m.)	จำนวนที่อนุญาต		พื้นที่ก่อสร้าง (ตร.ม.) Construction Area (sq.m.)			
	ราย Person	หลัง Unit		ราย Person	หลัง Unit		ราย Person	หลัง Unit		ราย Person	หลัง Unit				
ขอนแก่น	4,121	6,144	1,081,648	52	52	8,271	2,821	2,868	285,830	15	15	1,427	Khon Kaen		
เพื่ออยู่อาศัย	3,943	5,887	939,857	50	50	7,711	2,802	2,833	254,677	15	15	1,427	Residential Building		
บ้านเดี่ยว	3,789	5,671	852,528	49	49	6,128	2,791	2,798	249,552	14	14	1,334	Detached House		
ไม้	156	161	20,814	8	8	812	357	357	23,485	-	-	-	Wood House		
คอนกรีต	3,152	4,995	779,833	34	34	4,518	2,016	2,023	180,724	2	2	167	Concrete House		
ครึ่งตึก ครึ่งไม้	481	515	51,881	7	7	798	418	418	45,343	12	12	1,167	Wood and Brick House		
บ้านแฝด	1	6	134	-	-	-	-	-	-	-	-	-	TwinHouse		
บ้านแถว(ทาวนเฮ้าส์)	15	27	13,826	-	-	-	1	4	184	-	-	-	Townhouse		
ตึกแถวพักอาศัย	105	149	36,045	-	-	-	9	30	3,789	-	-	-	Rowhouse		
อาคารชุด	-	-	-	1	1	1,583	1	1	1,152	1	1	93	Condominium		
ต่ำกว่า 6 ชั้น พื้นที่น้อยกว่า 2,000 ตร.ม.	-	-	-	1	1	1,583	1	1	1,152	1	1	93	Lower Than 6 Floors Area less than 2,000 sq.m.		
อาคารอยู่อาศัยรวม(แฟลต/อพาร์ทเมนท์/หอพัก)	33	34	37,324	-	-	-	-	-	-	-	-	-	Residential (Flat/Apartment/Dormitory)		
ต่ำกว่า 6 ชั้น พื้นที่น้อยกว่า 2,000 ตร.ม.	32	33	34,252	-	-	-	-	-	-	-	-	-	Lower Than 6 Floors Area less than 2,000 sq.m.		
พื้นที่ 2,000-9,999 ตร.ม.	1	1	3,072	-	-	-	-	-	-	-	-	-	Area 2,000-9,999 sq.m.		
เพื่อการพาณิชย์(ตึกแถว/อาคาร/ภัตตาคาร)	137	197	68,514	2	2	560	6	6	4,115	-	-	-	Commercial Building (Rowhouse/Building/Restaurants)		
สูง 1-3 ชั้น พื้นที่น้อยกว่า 2,000 ตร.ม.	130	190	43,528	2	2	560	6	6	4,115	-	-	-	1-3 floors Area less than 2,000 sq.m.		
พื้นที่ 2,000-9,999 ตร.ม.	7	7	24,986	-	-	-	-	-	-	-	-	-	Area 2,000-9,999 sq.m.		
อาคารสำนักงาน	2	2	1,459	-	-	-	-	-	-	-	-	-	Office Building		
ต่ำกว่า 6 ชั้น พื้นที่น้อยกว่า 2,000 ตร.ม.	2	2	1,459	-	-	-	-	-	-	-	-	-	Lower Than 6 Floors Area less than 2,000 sq.m.		
โรงแรม	3	22	4,510	-	-	-	1	14	674	-	-	-	Hotel		
ต่ำกว่า 6 ชั้น พื้นที่น้อยกว่า 2,000 ตร.ม.	2	21	516	-	-	-	1	14	674	-	-	-	Lower Than 6 Floors Area less than 2,000 sq.m.		
พื้นที่ 2,000-9,999 ตร.ม.	1	1	3,994	-	-	-	-	-	-	-	-	-	Area 2,000-9,999 sq.m.		
เพื่อการอุตสาหกรรมและโรงงาน	8	8	11,553	-	-	-	3	3	11,454	-	-	-	Industrial and Factory Building		
เพื่อการบำบัดน้ำเสีย,ของเสีย	2	2	4,128	-	-	-	-	-	-	-	-	-	Sewerage Building		
อาคารระบบประปาและโรงกรองน้ำ	-	-	-	-	-	-	1	1	1,322	-	-	-	Water Supply and Filter Plant		
เพื่อการศึกษาศึกษา	8	8	3,552	-	-	-	-	-	-	-	-	-	Educational Building		
เพื่อการสาธารณสุข/โรงพยาบาล	1	1	321	-	-	-	-	-	-	-	-	-	Health/Hospital Building		
เพื่อการเกษตร	3	3	1,735	-	-	-	4	4	12,323	-	-	-	Agricultural Building		
เพื่อการบันเทิง	1	1	1,591	-	-	-	-	-	-	-	-	-	Entertainment		
เพื่อประโยชน์อื่นๆ เช่น อาคารเอนกประสงค์ อาคารจอดรถ,อื่นๆ	13	13	44,428	-	-	-	4	7	1,265	-	-	-	Others		

ตาราง 1.1 จำนวนผู้ที่ได้รับอนุญาตให้ก่อสร้าง จำนวนสิ่งก่อสร้างและพื้นที่ของสิ่งก่อสร้างที่เป็นอาคารโรงเรียน จำนวนตามชนิดของอาคาร เขตการปกครอง และจังหวัด (ต่อ)

TABLE 1.1 NUMBER OF PERMITS,NUMBER AND AREA OF BUILDING CONSTRUCTION BY TYPE OF BUILDING,AREA AND PROVINCE (Cont'd)

จังหวัด/ วัตถุประสงค์และชนิดของอาคาร	เขตเทศบาล Municipal Areas						นอกเขตเทศบาล Non-municipal Areas						Province/ Objective and Type of Building
	ก่อสร้างใหม่ New Construction			ต่อเติมดัดแปลง Addition,Alteration			ก่อสร้างใหม่ New Construction			ต่อเติมดัดแปลง Addition,Alteration			
	จำนวนที่อนุญาต Permitted Number		พื้นที่ก่อสร้าง (ตร.ม.) Construction Area (sq.m.)	จำนวนที่อนุญาต Permitted Number		พื้นที่ก่อสร้าง (ตร.ม.) Construction Area (Sq.m.)	จำนวนที่อนุญาต Permitted Number		พื้นที่ก่อสร้าง (ตร.ม.) Construction Area (sq.m.)	จำนวนที่อนุญาต Permitted Number		พื้นที่ก่อสร้าง (ตร.ม.) Construction Area (sq.m.)	
	ราย Person	หลัง Unit		ราย Person	หลัง Unit		ราย Person	หลัง Unit		ราย Person	หลัง Unit		
เลย	530	568	155,359	37	40	5,602	137	137	28,381	5	5	4,246	Loei
เพื่ออยู่อาศัย	475	499	100,675	28	28	3,377	137	137	28,381	5	5	4,246	Residential Building
บ้านเดี่ยว	435	452	79,356	25	25	2,823	137	137	28,381	5	5	4,246	Detached House
ไม้	7	7	805	-	-	-	7	7	290	-	-	-	Wood House
คอนกรีต	410	422	75,099	20	20	2,165	129	129	28,059	5	5	4,246	Concrete House
ครึ่งตึก ครึ่งไม้	18	23	3,452	5	5	658	1	1	32	-	-	-	Wood and Brick House
บ้านแฝด	10	10	1,784	-	-	-	-	-	-	-	-	-	TwinHouse
บ้านแถว(ทาวน์เฮ้าส์)	4	8	1,334	-	-	-	-	-	-	-	-	-	Townhouse
ตึกแถวพักอาศัย	24	27	9,403	2	2	294	-	-	-	-	-	-	Rowhouse
อาคารชุด	2	2	8,798	-	-	-	-	-	-	-	-	-	Condominium
สูง 6-16 ชั้น พื้นที่ 2,000-9,999 ตร.ม.	1	1	3,997	-	-	-	-	-	-	-	-	-	6-16 Floors Area 2,000-9,999 sq.m.
สูงกว่า 16 ชั้น พื้นที่ 2,000-9,999 ตร.ม.	1	1	4,801	-	-	-	-	-	-	-	-	-	More than 16 floors Area 2,000-9,999 sq.m.
อาคารอยู่อาศัยรวม(แฟลต/อพาร์ทเมนท์/หอพัก)	-	-	-	1	1	260	-	-	-	-	-	-	Residential (Flat/Apartment/Dormitcry)
ต่ำกว่า 6 ชั้น พื้นที่น้อยกว่า 2,000 ตร.ม.	-	-	-	1	1	260	-	-	-	-	-	-	Lower Than 6 Floors Area less than 2,000 sq.m.
เพื่อการพาณิชย์(ตึกแถว/อาคาร/ภัตตาคาร)	44	55	48,701	9	12	2,225	-	-	-	-	-	-	Commercial Building (Rowhouse/Building/Restaurants)
สูง 1-3 ชั้น พื้นที่น้อยกว่า 2,000 ตร.ม.	42	51	17,063	8	11	1,914	-	-	-	-	-	-	1-3 floors Area less than 2,000 sq.m.
พื้นที่ 2,000-9,999 ตร.ม.	1	3	10,662	-	-	-	-	-	-	-	-	-	Area 2,000-9,999 sq.m.
สูงกว่า 3 ชั้น พื้นที่น้อยกว่า 2,000 ตร.ม.	-	-	-	1	1	311	-	-	-	-	-	-	More than 3 floors Area less than 2,000 sq.m.
พื้นที่มากกว่า 10,000 ตร.ม.	1	1	20,976	-	-	-	-	-	-	-	-	-	Area more than 10,000 sq.m.
โรงแรม	2	5	2,428	-	-	-	-	-	-	-	-	-	Hotel
ต่ำกว่า 6 ชั้น พื้นที่น้อยกว่า 2,000 ตร.ม.	1	4	168	-	-	-	-	-	-	-	-	-	Lower Than 6 Floors Area less than 2,000 sq.m.
พื้นที่ 2,000-9,999 ตร.ม.	1	1	2,260	-	-	-	-	-	-	-	-	-	Area 2,000-9,999 sq.m.
เพื่อการศึกษา	1	1	1,349	-	-	-	-	-	-	-	-	-	Educational Building
เพื่อประโยชน์อื่นๆ เช่น อาคารเอนกประสงค์ อาคารจอดรถ,อื่นๆ	8	8	2,206	-	-	-	-	-	-	-	-	-	Others
หนองคาย	460	532	79,610	-	-	-	-	-	-	-	-	-	Nong Khai
เพื่ออยู่อาศัย	442	501	59,283	-	-	-	-	-	-	-	-	-	Residential Building
บ้านเดี่ยว	427	456	50,616	-	-	-	-	-	-	-	-	-	Detached House
ไม้	6	6	448	-	-	-	-	-	-	-	-	-	Wood House
คอนกรีต	405	434	48,651	-	-	-	-	-	-	-	-	-	Concrete House
ครึ่งตึก ครึ่งไม้	16	16	1,517	-	-	-	-	-	-	-	-	-	Wood and Brick House
ตึกแถวพักอาศัย	14	44	6,327	-	-	-	-	-	-	-	-	-	Rowhouse
อาคารชุด	1	1	2,340	-	-	-	-	-	-	-	-	-	Condominium
ต่ำกว่า 6 ชั้น พื้นที่ 2,000-9,999 ตร.ม.	1	1	2,340	-	-	-	-	-	-	-	-	-	Lower Than 6 Floors Area 2,000-9,999 sq.m.

ตาราง 1.1 จำนวนผู้ที่ได้รับอนุญาตให้ก่อสร้าง จำนวนสิ่งก่อสร้างและพื้นที่ของสิ่งก่อสร้างที่เป็นอาคารโรงเรียน จำแนกตามชนิดของอาคาร เขตการปกครอง และจังหวัด (ต่อ)

TABLE 1.1 NUMBER OF PERMITS,NUMBER AND AREA OF BUILDING CONSTRUCTION BY TYPE OF BUILDING,AREA AND PROVINCE (Cont'd)

จังหวัด/ วัตถุประสงค์และชนิดของอาคาร	เขตเทศบาล Municipal Areas						นอกเขตเทศบาล Non-municipal Areas						Province/ Objective and Type of Building
	ก่อสร้างใหม่ New Construction			ต่อเติมดัดแปลง Addition,Alteration			ก่อสร้างใหม่ New Construction			ต่อเติมดัดแปลง Addition,Alteration			
	จำนวนที่อนุญาต		พื้นที่ก่อสร้าง (ตร.ม.) Construction Area (sq.m.)	จำนวนที่อนุญาต		พื้นที่ก่อสร้าง (ตร.ม.) Construction Area (Sq.m.)	จำนวนที่อนุญาต		พื้นที่ก่อสร้าง (ตร.ม.) Construction Area (sq.m.)	จำนวนที่อนุญาต		พื้นที่ก่อสร้าง (ตร.ม.) Construction Area (sq.m.)	
	ราย Person	หลัง Unit		ราย Person	หลัง Unit		ราย Person	หลัง Unit		ราย Person	หลัง Unit		
เพื่อการพาณิชย์(ตึกแถว/อาคาร/ภัตตาคาร)	12	25	18,014	-	-	-	-	-	-	-	-	-	Commercial Building (Rowhouse/Building/Restaurants)
สูง 1-3 ชั้น พื้นที่น้อยกว่า 2,000 ตร.ม.	11	24	7,014	-	-	-	-	-	-	-	-	-	1-3 floors Area less than 2,000 sq.m.
สูงกว่า 3 ชั้น พื้นที่มากกว่า 10,000 ตร.ม.	1	1	11,000	-	-	-	-	-	-	-	-	-	More than 3 floors Area more than 10,000 sq.m.
โรงแรม	1	1	1,149	-	-	-	-	-	-	-	-	-	Hotel
ต่ำกว่า 6 ชั้น พื้นที่น้อยกว่า 2,000 ตร.ม.	1	1	1,149	-	-	-	-	-	-	-	-	-	Lower Than 6 Floors Area less than 2,000 sq.m.
โรงไฟฟ้า/อาคารระบบพลังงานแสงอาทิตย์	1	1	774	-	-	-	-	-	-	-	-	-	Power House / Power Station / Solar energy Building
เพื่อประโยชน์อื่นๆ เช่น อาคารเอนกประสงค์ อาคารจอดรถ,อื่นๆ	4	4	390	-	-	-	-	-	-	-	-	-	Others
มหาสารคาม	742	1,014	205,142	10	10	14,832	115	119	24,169	-	-	-	Maha Sarakham
เพื่ออยู่อาศัย	656	893	170,885	10	10	14,832	110	114	19,641	-	-	-	Residential Building
บ้านเดี่ยว	578	804	125,605	6	6	431	96	100	11,449	-	-	-	Detached House
ไม้	27	27	6,395	-	-	-	10	10	711	-	-	-	Wood House
คอนกรีต	528	754	115,707	6	6	431	51	55	6,983	-	-	-	Concrete House
ครึ่งตึก ครึ่งไม้	23	23	3,503	-	-	-	35	35	3,755	-	-	-	Wood and Brick House
บ้านแถว(ทาวนเฮ้าส์)	4	4	2,402	-	-	-	3	3	1,920	-	-	-	Townhouse
ตึกแถวพักอาศัย	57	66	17,941	-	-	-	8	8	2,792	-	-	-	Rowhouse
อาคารชุด	-	-	-	-	-	-	1	1	1,020	-	-	-	Condominium
ต่ำกว่า 6 ชั้น พื้นที่น้อยกว่า 2,000 ตร.ม.	-	-	-	-	-	-	1	1	1,020	-	-	-	Lower Than 6 Floors Area less than 2,000 sq.m.
อาคารอยู่อาศัยรวม(แฟลต/อพาร์ทเมนท์/หอพัก)	17	19	24,937	4	4	14,401	2	2	2,460	-	-	-	Residential (Flat/Apartment/Dormitory)
ต่ำกว่า 6 ชั้น พื้นที่น้อยกว่า 2,000 ตร.ม.	16	18	21,859	-	-	-	2	2	2,460	-	-	-	Lower Than 6 Floors Area less than 2,000 sq.m.
พื้นที่ 2,000-9,999 ตร.ม.	-	-	-	4	4	14,401	-	-	-	-	-	-	Area 2,000-9,999 sq.m.
สูง 6-16 ชั้น พื้นที่ 2,000-9,999 ตร.ม.	1	1	3,078	-	-	-	-	-	-	-	-	-	6-16 floors Area 2,000-9,999 sq.m.
เพื่อการพาณิชย์(ตึกแถว/อาคาร/ภัตตาคาร)	80	115	30,746	-	-	-	-	-	-	-	-	-	Commercial Building (Rowhouse/Building/Restaurants)
สูง 1-3 ชั้น พื้นที่น้อยกว่า 2,000 ตร.ม.	79	114	28,526	-	-	-	-	-	-	-	-	-	1-3 floors Area less than 2,000 sq.m.
พื้นที่ 2,000-9,999 ตร.ม.	1	1	2,220	-	-	-	-	-	-	-	-	-	Area 2,000-9,999 sq.m.
อาคารสำนักงาน	2	2	1,412	-	-	-	-	-	-	-	-	-	Office Building
ต่ำกว่า 6 ชั้น พื้นที่น้อยกว่า 2,000 ตร.ม.	2	2	1,412	-	-	-	-	-	-	-	-	-	Lower Than 6 Floors Area less than 2,000 sq.m.
เพื่อการอุตสาหกรรมและโรงงาน	-	-	-	-	-	-	4	4	3,528	-	-	-	Industrial and Factory Building
เพื่อประโยชน์อื่นๆ เช่น อาคารเอนกประสงค์ อาคารจอดรถ,อื่นๆ	4	4	2,099	-	-	-	1	1	1,000	-	-	-	Others

ตาราง 1.1 จำนวนผู้ที่ได้รับอนุญาตให้ก่อสร้าง จำนวนสิ่งก่อสร้างและพื้นที่ของสิ่งก่อสร้างที่เป็นอาคารโรงเรียน จำแนกตามชนิดของอาคาร เขตการปกครอง และจังหวัด (ต่อ)

TABLE 1.1 NUMBER OF PERMITS,NUMBER AND AREA OF BUILDING CONSTRUCTION BY TYPE OF BUILDING,AREA AND PROVINCE (Cont'd)

จังหวัด/ วัตถุประสงค์และชนิดของอาคาร	เขตเทศบาล Municipal Areas						นอกเขตเทศบาล Non-municipal Areas						Province/ Objective and Type of Building
	ก่อสร้างใหม่ New Construction			ต่อเติมดัดแปลง Addition,Alteration			ก่อสร้างใหม่ New Construction			ต่อเติมดัดแปลง Addition,Alteration			
	จำนวนที่อนุญาต		พื้นที่ก่อสร้าง (ตร.ม.) Construction Area (sq.m.)	จำนวนที่อนุญาต		พื้นที่ก่อสร้าง (ตร.ม.) Construction Area (Sq.m.)	จำนวนที่อนุญาต		พื้นที่ก่อสร้าง (ตร.ม.) Construction Area (sq.m.)	จำนวนที่อนุญาต		พื้นที่ก่อสร้าง (ตร.ม.) Construction Area (sq.m.)	
	ราย Person	หลัง Unit		ราย Person	หลัง Unit		ราย Person	หลัง Unit		ราย Person	หลัง Unit		
ร้อยเอ็ด	740	755	183,755	22	22	5,439	433	549	190,250	2	2	126	Roi Et
เพื่ออยู่อาศัย	643	656	132,730	9	9	1,167	391	485	93,055	2	2	126	Residential Building
บ้านเดี่ยว	592	594	109,697	9	9	1,167	352	423	74,553	2	2	126	Detached House
ไม้	22	22	2,136	-	-	-	3	3	144	-	-	-	Wood House
คอนกรีต	534	536	102,345	8	8	1,034	343	414	73,796	2	2	126	Concrete House
ครึ่งตึก ครึ่งไม้	36	36	5,216	1	1	133	6	6	613	-	-	-	Wood and Brick House
บ้านแฝด	-	-	-	-	-	-	3	3	1,401	-	-	-	TwinHouse
บ้านแถว(ทาวน์เฮ้าส์)	1	1	108	-	-	-	1	1	395	-	-	-	Townhouse
ตึกแถวพักอาศัย	45	56	16,329	-	-	-	33	56	14,433	-	-	-	Rowhouse
อาคารอยู่อาศัยรวม(แฟลต/อพาร์ทเมนท์/หอพัก)	5	5	6,596	-	-	-	2	2	2,273	-	-	-	Residential (Flat/Apartment/Dormitory)
ต่ำกว่า 6 ชั้น	4	4	4,591	-	-	-	2	2	2,273	-	-	-	Lower Than 6 Floors
พื้นที่น้อยกว่า 2,000 ตร.ม.													Area less than 2,000 sq.m.
พื้นที่ 2,000-9,999 ตร.ม.	1	1	2,005	-	-	-	-	-	-	-	-	-	Area 2,000-9,999 sq.m.
เพื่อการพาณิชย์(ตึกแถว/อาคาร/ภัตตาคาร)	71	73	35,113	7	7	1,690	27	36	54,275	-	-	-	Commercial Building (Rowhouse/Building/Restaurants)
สูง 1-3 ชั้น	69	71	30,991	7	7	1,690	25	34	14,437	-	-	-	1-3 floors
พื้นที่น้อยกว่า 2,000 ตร.ม.													Area less than 2,000 sq.m.
พื้นที่ 2,000-9,999 ตร.ม.	1	1	3,480	-	-	-	1	1	3,080	-	-	-	Area 2,000-9,999 sq.m.
พื้นที่มากกว่า 10,000 ตร.ม.	-	-	-	-	-	-	1	1	36,758	-	-	-	Area more than 10,000 sq.m.
สูงกว่า 3 ชั้น	1	1	642	-	-	-	-	-	-	-	-	-	More than 3 floors
พื้นที่น้อยกว่า 2,000 ตร.ม.													Area less than 2,000 sq.m.
อาคารสำนักงาน	4	4	4,306	-	-	-	-	-	-	-	-	-	Office Building
ต่ำกว่า 6 ชั้น	4	4	4,306	-	-	-	-	-	-	-	-	-	Lower Than 6 Floors
พื้นที่น้อยกว่า 2,000 ตร.ม.													Area less than 2,000 sq.m.
โรงแรม	3	3	2,255	2	2	1,918	5	15	4,278	-	-	-	Hotel
ต่ำกว่า 6 ชั้น	3	3	2,255	2	2	1,918	4	14	1,983	-	-	-	Lower Than 6 Floors
พื้นที่น้อยกว่า 2,000 ตร.ม.													Area less than 2,000 sq.m.
พื้นที่ 2,000-9,999 ตร.ม.	-	-	-	-	-	-	1	1	2,295	-	-	-	Area 2,000-9,999 sq.m.
เพื่อการอุตสาหกรรมและโรงงาน	4	4	2,548	-	-	-	3	5	26,256	-	-	-	Industrial and Factory Building
โรงไฟฟ้า/อาคารระบบพลังงานแสงอาทิตย์	1	1	1,052	-	-	-	-	-	-	-	-	-	Power House / Power Station / Solar energy Building
เพื่อการศึกษา	1	1	420	3	3	594	2	2	4,334	-	-	-	Educational Building
เพื่อการสาธารณสุข/โรงพยาบาล	-	-	-	1	1	70	-	-	-	-	-	-	Health/Hospital Building
เพื่อการเกษตร	1	1	950	-	-	-	1	1	2,577	-	-	-	Agricultural Building
เพื่อการบันเทิง	-	-	-	-	-	-	1	1	2,268	-	-	-	Entertainment
เพื่อประโยชน์อื่นๆ เช่น อาคารเอนกประสงค์ อาคารจอดรถ,อื่นๆ	12	12	4,381	-	-	-	3	4	3,207	-	-	-	Others

ตาราง 1.1 จำนวนผู้ที่ได้รับอนุญาตให้ก่อสร้าง จำนวนสิ่งก่อสร้างและพื้นที่ของสิ่งก่อสร้างที่เป็นอาคารโรงเรียน จำนวนตามชนิดของอาคาร เขตการปกครอง และจังหวัด (ต่อ)

TABLE 1.1 NUMBER OF PERMITS,NUMBER AND AREA OF BUILDING CONSTRUCTION BY TYPE OF BUILDING,AREA AND PROVINCE (Cont'd)

จังหวัด/ วัตถุประสงค์และชนิดของอาคาร	เขตเทศบาล Municipal Areas								นอกเขตเทศบาล Non-municipal Areas						Province/ Objective and Type of Building
	ก่อสร้างใหม่ New Construction				ต่อเติมดัดแปลง Addition,Alteration				ก่อสร้างใหม่ New Construction			ต่อเติมดัดแปลง Addition,Alteration			
	จำนวนที่อนุญาต		พื้นที่ก่อสร้าง (ตร.ม.) Construction Area (sq.m.)	จำนวนที่อนุญาต		พื้นที่ก่อสร้าง (ตร.ม.) Construction Area (Sq.m.)	จำนวนที่อนุญาต		พื้นที่ก่อสร้าง (ตร.ม.) Construction Area (sq.m.)	จำนวนที่อนุญาต		พื้นที่ก่อสร้าง (ตร.ม.) Construction Area (sq.m.)			
	ราย Person	หลัง Unit		ราย Person	หลัง Unit		ราย Person	หลัง Unit		ราย Person	หลัง Unit				
สกลนคร	1,113	1,190	267,276	8	8	3,424	68	69	17,741	-	-	-	Sakon Nakhon		
เพื่ออยู่อาศัย	1,015	1,082	213,256	6	6	514	66	67	12,878	-	-	-	Residential Building		
บ้านเดี่ยว	922	972	164,058	6	6	514	66	67	12,878	-	-	-	Detached House		
ไม้	89	101	8,867	-	-	-	6	6	498	-	-	-	Wood House		
คอนกรีต	800	838	150,671	6	6	514	57	58	11,794	-	-	-	Concrete House		
ครึ่งตึก ครึ่งไม้	33	33	4,520	-	-	-	3	3	586	-	-	-	Wood and Brick House		
บ้านแฝด	4	15	1,309	-	-	-	-	-	-	-	-	-	TwinHouse		
บ้านแถว(ทาวน์เฮ้าส์)	4	4	2,227	-	-	-	-	-	-	-	-	-	Townhouse		
ตึกแถวพักอาศัย	66	71	27,875	-	-	-	-	-	-	-	-	-	Rowhouse		
อาคารอยู่อาศัยรวม(แฟลต/อพาร์ทเมนท์/หอพัก)	19	20	17,787	-	-	-	-	-	-	-	-	-	Residential (Flat/Apartment/Dormitcry)		
ต่ำกว่า 6 ชั้น พื้นที่น้อยกว่า 2,000 ตร.ม.	19	20	17,787	-	-	-	-	-	-	-	-	-	Lower Than 6 Floors Area less than 2,000 sq.m.		
เพื่อการพาณิชย์(ตึกแถว/อาคาร/ภัตตาคาร)	72	73	40,821	-	-	-	1	1	855	-	-	-	Commercial Building (Rowhouse/Building/Restaurants)		
สูง 1-3 ชั้น พื้นที่น้อยกว่า 2,000 ตร.ม.	66	67	31,812	-	-	-	1	1	855	-	-	-	1-3 floors Area less than 2,000 sq.m.		
พื้นที่ 2,000-9,999 ตร.ม.	4	4	8,605	-	-	-	-	-	-	-	-	-	Area 2,000-9,999 sq.m.		
สูงกว่า 3 ชั้น พื้นที่น้อยกว่า 2,000 ตร.ม.	2	2	404	-	-	-	-	-	-	-	-	-	More than 3 floors Area less than 2,000 sq.m.		
อาคารสำนักงาน	1	1	849	-	-	-	-	-	-	-	-	-	Office Building		
ต่ำกว่า 6 ชั้น พื้นที่น้อยกว่า 2,000 ตร.ม.	1	1	849	-	-	-	-	-	-	-	-	-	Lower Than 6 Floors Area less than 2,000 sq.m.		
โรงแรม	6	15	7,105	1	1	168	-	-	-	-	-	-	Hotel		
ต่ำกว่า 6 ชั้น พื้นที่น้อยกว่า 2,000 ตร.ม.	5	14	2,893	1	1	168	-	-	-	-	-	-	Lower Than 6 Floors Area less than 2,000 sq.m.		
พื้นที่ 2,000-9,999 ตร.ม.	1	1	4,212	-	-	-	-	-	-	-	-	-	Area 2,000-9,999 sq.m.		
เพื่อการอุตสาหกรรมและโรงงาน	1	1	280	-	-	-	1	1	4,008	-	-	-	Industrial and Factory Building		
เพื่อการศึกษา	3	3	1,653	-	-	-	-	-	-	-	-	-	Educational Building		
เพื่อประโยชน์อื่นๆ เช่น อาคารเอนกประสงค์ อาคารจอดรถ,อื่นๆ	15	15	3,312	1	1	2,742	-	-	-	-	-	-	Others		
นครพนม	556	600	143,276	17	19	3,396	-	-	-	-	-	-	Nakhon Phanom		
เพื่ออยู่อาศัย	513	522	114,152	13	13	2,639	-	-	-	-	-	-	Residential Building		
บ้านเดี่ยว	507	515	111,529	11	11	1,697	-	-	-	-	-	-	Detached House		
ไม้	13	13	1,236	-	-	-	-	-	-	-	-	-	Wood House		
คอนกรีต	475	483	107,363	9	9	1,608	-	-	-	-	-	-	Concrete House		
ครึ่งตึก ครึ่งไม้	19	19	2,930	2	2	89	-	-	-	-	-	-	Wood and Brick House		
บ้านแถว(ทาวน์เฮ้าส์)	1	2	480	-	-	-	-	-	-	-	-	-	Townhouse		
ตึกแถวพักอาศัย	5	5	2,143	-	-	-	-	-	-	-	-	-	Rowhouse		
อาคารอยู่อาศัยรวม(แฟลต/อพาร์ทเมนท์/หอพัก)	-	-	-	2	2	942	-	-	-	-	-	-	Residential (Flat/Apartment/Dormitcry)		
ต่ำกว่า 6 ชั้น พื้นที่น้อยกว่า 2,000 ตร.ม.	-	-	-	2	2	942	-	-	-	-	-	-	Lower Than 6 Floors Area less than 2,000 sq.m.		

ตารางที่ 2 จำนวนผู้ได้รับอนุญาตให้ก่อสร้าง จำนวนสิ่งก่อสร้างและพื้นที่ก่อสร้างของสิ่งก่อสร้างที่มีอาคารโรงเรียน จำนวนตามชนิดของสิ่งก่อสร้าง เขตการปกครองภาคตะวันออกเฉียงเหนือ

TABLE 2 NUMBER OF PERMITS, NUMBER AND AREA OF CIVIL ENGINEERING CONSTRUCTION BY TYPE OF CONSTRUCTION AND AREA :NORTHEASTERN REGION

ชนิดของสิ่งก่อสร้าง	เขตเทศบาล Municipal Areas						นอกเขตเทศบาล Non-municipal Areas						Type of Construction
	ก่อสร้างใหม่ New Construction			ต่อเติมดัดแปลง Addition,Alteration			ก่อสร้างใหม่ New Construction			ต่อเติมดัดแปลง Addition,Alteration			
	จำนวนที่อนุญาต Permitted Number		ความยาว(ม.) Length (m.)	จำนวนที่อนุญาต Permitted Number		ความยาว(ม.) Length (m.)	จำนวนที่อนุญาต Permitted Number		ความยาว(ม.) Length (m.)	จำนวนที่อนุญาต Permitted Number		ความยาว(ม.) Length (m.)	
	ราย Person	แห่ง Unit	พื้นที่ก่อสร้าง (ตรม.) Construction Area (sq.m.)	ราย Person	แห่ง Unit	พื้นที่ก่อสร้าง (ตรม.) Construction Area (sq.m.)	ราย Person	แห่ง Unit	พื้นที่ก่อสร้าง (ตรม.) Construction Area (sq.m.)	ราย Person	แห่ง Unit	พื้นที่ก่อสร้าง (ตรม.) Construction Area (sq.m.)	
ภาคตะวันออกเฉียงเหนือ	Northeastern Region												
รวม (ความยาว : เมตร)	2,662	4,337	186,725	4	4	1,664	397	402	36,238	-	-	-	Total (Length : Metres)
รั้ว/กำแพง	614	1,217	57,211	1	1	119	94	96	9,372	-	-	-	Fence/Wall
ถนน/ทางรถไฟ	15	15	5,999	-	-	-	7	8	3,356	-	-	-	Road
สะพาน	5	9	3,416	-	-	-	-	-	-	-	-	-	Bridge
เขื่อน/คันดิน	1	1	297	1	1	1,490	-	-	-	-	-	-	Dam
ท่อ/ทางระบายน้ำ	1,998	3,066	116,674	1	1	10	292	293	23,223	-	-	-	Water Drain
อื่น ๆ	29	29	3,128	1	1	45	4	5	287	-	-	-	Others
รวม (พื้นที่ : ตารางเมตร)	402	447	114,457	13	13	684	61	63	19,050	-	-	-	Total (Area : Square metres)
สระว่ายน้ำ	16	16	2,637	-	-	-	-	-	-	-	-	-	Swimming Pool
ปั้มน้ำมัน	20	23	9,772	1	1	59	4	4	972	-	-	-	Petrol Station
สนามกีฬา	12	13	15,590	-	-	-	1	1	90	-	-	-	Sport Ground
ลานจอดรถ	55	70	42,032	-	-	-	7	7	8,252	-	-	-	Car Park
ป้ายโฆษณา	71	72	9,229	8	8	450	6	6	364	-	-	-	Advertising Board
อื่น ๆ	228	253	35,197	4	4	175	43	45	9,372	-	-	-	Others

ตารางที่ 2.1 จำนวนผู้ที่ได้รับอนุญาตให้ก่อสร้าง จำนวนสิ่งก่อสร้างและพื้นที่ก่อสร้างของสิ่งก่อสร้างที่มีอาคารโรงเรือน จำแนกตามชนิดของสิ่งก่อสร้าง เขตการปกครองและจังหวัด (ต่อ)

TABLE 2.1 NUMBER OF PERMITS, NUMBER AND AREA OF CIVIL ENGINEERING CONSTRUCTION BY TYPE OF CONSTRUCTION , AREA AND PROVINCE (Cont'd)

จังหวัด / ชนิดของสิ่งก่อสร้าง	เขตเทศบาล Municipal Areas						นอกเขตเทศบาล Non-municipal Areas						Province/ Type of Construction
	ก่อสร้างใหม่ New Construction			ต่อเติมดัดแปลง Addition,Alteration			ก่อสร้างใหม่ New Construction			ต่อเติมดัดแปลง Addition,Alteration			
	จำนวนที่อนุญาต Permitted Number		ความยาว(ม.) Length (m.)	จำนวนที่อนุญาต Permitted Number		ความยาว(ม.) Length (m.)	จำนวนที่อนุญาต Permitted Number		ความยาว(ม.) Length (m.)	จำนวนที่อนุญาต Permitted Number		ความยาว(ม.) Length (m.)	
	ราย Person	แห่ง Unit	พื้นที่ก่อสร้าง (ตรม.) Construction Area (sq.m.)	ราย Person	แห่ง Unit	พื้นที่ก่อสร้าง (ตรม.) Construction Area (sq.m.)	ราย Person	แห่ง Unit	พื้นที่ก่อสร้าง (ตรม.) Construction Area (sq.m.)	ราย Person	แห่ง Unit	พื้นที่ก่อสร้าง (ตรม.) Construction Area (sq.m.)	
สุรินทร์													Surin
รวม (ความยาว : เมตร)	5	5	1,268	2	2	1,535	196	197	7,698	-	-	-	Total (Length : Metres)
รั้ว/กำแพง	2	2	453	-	-	-	3	4	451	-	-	-	Fence/Wall
ถนน/ทางรถไฟ	3	3	815	-	-	-	-	-	-	-	-	-	Road
เขื่อน/คันดิน	-	-	-	1	1	1,490	-	-	-	-	-	-	Dam
ท่อ/ทางระบายน้ำ	-	-	-	-	-	-	193	193	7,247	-	-	-	Water Drain
อื่น ๆ	-	-	-	1	1	45	-	-	-	-	-	-	Others
รวม (พื้นที่ : ตารางเมตร)	5	5	575	-	-	-	4	4	652	-	-	-	Total (Area : Square metres)
ป้ายโฆษณา	1	1	136	-	-	-	1	1	77	-	-	-	Advertising Board
อื่น ๆ	4	4	439	-	-	-	3	3	575	-	-	-	Others
ศรีสะเกษ^{1/}													Si Sa Ket
รวม (ความยาว : เมตร)	13	13	621	-	-	-	-	-	-	-	-	-	Total (Length : Metres)
ท่อ/ทางระบายน้ำ	13	13	621	-	-	-	-	-	-	-	-	-	Water Drain
อื่น ๆ	0	0	0	-	-	-	-	-	-	-	-	-	Others
รวม (พื้นที่ : ตารางเมตร)	9	9	1,392	-	-	-	-	-	-	-	-	-	Total (Area : Square metres)
ปั้มน้ำมัน	1	1	201	-	-	-	-	-	-	-	-	-	Petrol Station
ลานจอดรถ	1	1	308	-	-	-	-	-	-	-	-	-	Car Park
อื่น ๆ	7	7	883	-	-	-	-	-	-	-	-	-	Others
อุบลราชธานี													Ubon Ratchathani
รวม (ความยาว : เมตร)	52	52	2,484	-	-	-	-	-	-	-	-	-	0 Total (Length : Metres)
รั้ว/กำแพง	12	12	1,062	-	-	-	-	-	-	-	-	-	0 Fence/Wall
ท่อ/ทางระบายน้ำ	39	39	1,362	-	-	-	-	-	-	-	-	-	0 Water Drain
อื่น ๆ	1	1	60	-	-	-	-	-	-	-	-	-	0 Others
รวม (พื้นที่ : ตารางเมตร)	36	37	10,822	1	1	113	2	2	514	-	-	-	Total (Area : Square metres)
ปั้มน้ำมัน	1	1	53	-	-	-	-	-	-	-	-	-	Petrol Station
สนามกีฬา	2	3	3,790	-	-	-	-	-	-	-	-	-	Sport Ground
ลานจอดรถ	1	1	3,584	-	-	-	-	-	-	-	-	-	Car Park
ป้ายโฆษณา	4	4	206	-	-	-	-	-	-	-	-	-	Advertising Board
อื่น ๆ	28	28	3,189	1	1	113	2	2	514	-	-	-	Others

ตารางที่ 2.1 จำนวนผู้ที่ได้รับอนุญาตให้ก่อสร้าง จำนวนสิ่งก่อสร้างและพื้นที่ก่อสร้างของสิ่งก่อสร้างที่มีใบอนุญาตโครงการจราจร จำแนกตามชนิดของสิ่งก่อสร้าง เขตการปกครองและจังหวัด (ต่อ)

TABLE 2.1 NUMBER OF PERMITS, NUMBER AND AREA OF CIVIL ENGINEERING CONSTRUCTION BY TYPE OF CONSTRUCTION , AREA AND PROVINCE (Cont'd)

จังหวัด / ชนิดของสิ่งก่อสร้าง	เขตเทศบาล Municipal Areas						นอกเขตเทศบาล Non-municipal Areas						Province/ Type of Construction	
	ก่อสร้างใหม่ New Construction			ต่อเติมดัดแปลง Addition,Alteration			ก่อสร้างใหม่ New Construction			ต่อเติมดัดแปลง Addition,Alteration				
	จำนวนที่อนุญาต Permitted Number		ความยาว(ม.) Length (m.)	จำนวนที่อนุญาต Permitted Number		ความยาว(ม.) Length (m.)	จำนวนที่อนุญาต Permitted Number		ความยาว(ม.) Length (m.)	จำนวนที่อนุญาต Permitted Number		ความยาว(ม.) Length (m.)		
	ราย Person	แห่ง Unit	พื้นที่ก่อสร้าง (ตรม.) Construction Area (sq.m.)	ราย Person	แห่ง Unit	พื้นที่ก่อสร้าง (ตรม.) Construction Area (sq.m.)	ราย Person	แห่ง Unit	พื้นที่ก่อสร้าง (ตรม.) Construction Area (sq.m.)	ราย Person	แห่ง Unit	พื้นที่ก่อสร้าง (ตรม.) Construction Area (sq.m.)		
ยโสธร ^๙													Yasothon	
รวม (ความยาว : เมตร)	5	5	379	-	-	-	-	-	-	-	-	-	-	Total (Length : Metres)
รั้ว/กำแพง	4	4	375	-	-	-	-	-	-	-	-	-	-	Fence/Wall
อื่น ๆ	1	1	4	-	-	-	-	-	-	-	-	-	-	Others
รวม (พื้นที่ : ตารางเมตร)	2	2	1,250	-	-	-	-	-	-	-	-	-	-	Total (Area : Square metres)
ลานจอดรถ	1	1	1,194	-	-	-	-	-	-	-	-	-	-	Car Park
อื่น ๆ	1	1	56	-	-	-	-	-	-	-	-	-	-	Others
ชัยภูมิ ^๙													Chaiyaphum	
รวม (พื้นที่ : ตารางเมตร)	11	11	861	-	-	-	-	-	-	-	-	-	-	Total (Area : Square metres)
ป้ายโฆษณา	1	1	15	-	-	-	-	-	-	-	-	-	-	Advertising Board
อื่น ๆ	10	10	846	-	-	-	-	-	-	-	-	-	-	Others
อำนาจเจริญ ^๙													Amnat Charoen	
รวม (ความยาว : เมตร)	19	19	1,704	-	-	-	-	-	-	-	-	-	-	Total (Length : Metres)
รั้ว/กำแพง	12	12	807	-	-	-	-	-	-	-	-	-	-	Fence/Wall
ถนน/ทางรถไฟ	1	1	175	-	-	-	-	-	-	-	-	-	-	Road
ท่อ/ทางระบายน้ำ	1	1	482	-	-	-	-	-	-	-	-	-	-	Water Drain
อื่น ๆ	5	5	240	-	-	-	-	-	-	-	-	-	-	Others
รวม (พื้นที่ : ตารางเมตร)	4	4	4,888	-	-	-	-	-	-	-	-	-	-	Total (Area : Square metres)
ปั้มน้ำมัน	1	1	33	-	-	-	-	-	-	-	-	-	-	Petrol Station
ลานจอดรถ	1	1	4,612	-	-	-	-	-	-	-	-	-	-	Car Park
ป้ายโฆษณา	1	1	48	-	-	-	-	-	-	-	-	-	-	Advertising Board
อื่น ๆ	1	1	195	-	-	-	-	-	-	-	-	-	-	Others
บึงกาฬ ^๙													0 Bueng Kan	
รั้ว/กำแพง	4	4	210	-	-	-	-	-	-	-	-	-	-	Fence/Wall
รวม (พื้นที่ : ตารางเมตร)	2	2	1,621	-	-	-	-	-	-	-	-	-	-	Total (Area : Square metres)
ลานจอดรถ	1	1	1,600	-	-	-	-	-	-	-	-	-	-	Car Park
ป้ายโฆษณา	1	1	21	-	-	-	-	-	-	-	-	-	-	Advertising Board

ตารางที่ 2.1 จำนวนผู้ที่ได้รับอนุญาตให้ก่อสร้าง จำนวนสิ่งก่อสร้างและพื้นที่ก่อสร้างของสิ่งก่อสร้างที่มีใบอนุญาตโรงเรียน จำแนกตามชนิดของสิ่งก่อสร้าง เขตการปกครองและจังหวัด (ต่อ)

TABLE 2.1 NUMBER OF PERMITS, NUMBER AND AREA OF CIVIL ENGINEERING CONSTRUCTION BY TYPE OF CONSTRUCTION , AREA AND PROVINCE (Cont'd)

จังหวัด / ชนิดของสิ่งก่อสร้าง	เขตเทศบาล Municipal Areas						นอกเขตเทศบาล Non-municipal Areas						Province/ Type of Construction
	ก่อสร้างใหม่ New Construction			ต่อเติมดัดแปลง Addition,Alteration			ก่อสร้างใหม่ New Construction			ต่อเติมดัดแปลง Addition,Alteration			
	จำนวนที่อนุญาต Permitted Number		ความยาว(ม.) Length (m.)	จำนวนที่อนุญาต Permitted Number		ความยาว(ม.) Length (m.)	จำนวนที่อนุญาต Permitted Number		ความยาว(ม.) Length (m.)	จำนวนที่อนุญาต Permitted Number		ความยาว(ม.) Length (m.)	
	ราย Person	แห่ง Unit	พื้นที่ก่อสร้าง (ตรม.) Construction Area (sq.m.)	ราย Person	แห่ง Unit	พื้นที่ก่อสร้าง (ตรม.) Construction Area (sq.m.)	ราย Person	แห่ง Unit	พื้นที่ก่อสร้าง (ตรม.) Construction Area (sq.m.)	ราย Person	แห่ง Unit	พื้นที่ก่อสร้าง (ตรม.) Construction Area (sq.m.)	
หนองบัวลำภู												Nong Bua Lam Phu	
รวม (ความยาว : เมตร)	5	5	574	-	-	-	-	-	-	-	-	-	Total (Length : Metres)
รั้ว/กำแพง	3	3	334	-	-	-	-	-	-	-	-	-	Fence/Wall
ท่อ/ทางระบายน้ำ	1	1	180	-	-	-	-	-	-	-	-	-	Water Drain
อื่น ๆ	1	1	60	-	-	-	-	-	-	-	-	-	Others
รวม (พื้นที่ : ตารางเมตร)	11	18	7,541	-	-	-	2	2	43	-	-	-	Total (Area : Square metres)
ปั้มน้ำมัน	1	1	2,756	-	-	-	-	-	-	-	-	-	Petrol Station
สนามกีฬา	1	1	924	-	-	-	-	-	-	-	-	-	Sport Ground
ลานจอดรถ	1	1	28	-	-	-	-	-	-	-	-	-	Car Park
ป้ายโฆษณา	1	1	25	-	-	-	-	-	-	-	-	-	Advertising Board
อื่น ๆ	7	14	3,808	-	-	-	2	2	43	-	-	-	Others
ขอนแก่น												Khon Kaen	
รวม (ความยาว : เมตร)	634	1,684	72,623	-	-	-	8	8	2,757	-	-	-	Total (Length : Metres)
รั้ว/กำแพง	390	985	37,785	-	-	-	5	5	276	-	-	-	Fence/Wall
ถนน/ทางรถไฟ	3	3	405	-	-	-	-	-	-	-	-	-	Road
ท่อ/ทางระบายน้ำ	241	696	34,433	-	-	-	3	3	2,481	-	-	-	Water Drain
รวม (พื้นที่ : ตารางเมตร)	18	27	9,559	-	-	-	2	3	158	-	-	-	Total (Area : Square metres)
สระว่ายน้ำ	1	1	824	-	-	-	-	-	-	-	-	-	Swimming Pool
ลานจอดรถ	5	5	5,467	-	-	-	-	-	-	-	-	-	Car Park
ป้ายโฆษณา	7	8	1,650	-	-	-	-	-	-	-	-	-	Advertising Board
อื่น ๆ	5	13	1,618	-	-	-	2	3	158	-	-	-	Others

ตารางที่ 2.1 จำนวนผู้ที่ได้รับอนุญาตให้ก่อสร้าง จำนวนสิ่งก่อสร้างและพื้นที่ก่อสร้างของสิ่งก่อสร้างที่มีใบอนุญาตโรงเรียน จำแนกตามชนิดของสิ่งก่อสร้าง เขตการปกครองและจังหวัด (ต่อ)

TABLE 2.1 NUMBER OF PERMITS, NUMBER AND AREA OF CIVIL ENGINEERING CONSTRUCTION BY TYPE OF CONSTRUCTION , AREA AND PROVINCE (Cont'd)

จังหวัด / ชนิดของสิ่งก่อสร้าง	เขตเทศบาล Municipal Areas						นอกเขตเทศบาล Non-municipal Areas						Province/ Type of Construction
	ก่อสร้างใหม่ New Construction			ต่อเติมดัดแปลง Addition,Alteration			ก่อสร้างใหม่ New Construction			ต่อเติมดัดแปลง Addition,Alteration			
	จำนวนที่อนุญาต Permitted Number		ความยาว(ม.) Length (m.)	จำนวนที่อนุญาต Permitted Number		ความยาว(ม.) Length (m.)	จำนวนที่อนุญาต Permitted Number		ความยาว(ม.) Length (m.)	จำนวนที่อนุญาต Permitted Number		ความยาว(ม.) Length (m.)	
	ราย Person	แห่ง Unit	พื้นที่ก่อสร้าง (ตรม.) Construction Area (sq.m.)	ราย Person	แห่ง Unit	พื้นที่ก่อสร้าง (ตรม.) Construction Area (sq.m.)	ราย Person	แห่ง Unit	พื้นที่ก่อสร้าง (ตรม.) Construction Area (sq.m.)	ราย Person	แห่ง Unit	พื้นที่ก่อสร้าง (ตรม.) Construction Area (sq.m.)	
มหาสารคาม	Maha Sarakham												
รวม (ความยาว : เมตร)	42	42	4,326	-	-	-	35	38	1,352	-	-	-	Total (Length : Metres)
รั้ว/กำแพง	4	4	1,257	-	-	-	30	31	809	-	-	-	Fence/Wall
ถนน/ทางรถไฟ	-	-	-	-	-	-	2	3	269	-	-	-	Road
ท่อ/ทางระบายน้ำ	35	35	1,861	-	-	-	2	2	204	-	-	-	Water Drain
อื่น ๆ	3	3	1,208	-	-	-	1	2	70	-	-	-	Others
รวม (พื้นที่ : ตารางเมตร)	29	29	3,358	-	-	-	1	1	225	-	-	-	Total (Area : Square metres)
สระว่ายน้ำ	13	13	1,536	-	-	-	-	-	-	-	-	-	Swimming Pool
ลานจอดรถ	-	-	-	-	-	-	1	1	225	-	-	-	Car Park
ป้ายโฆษณา	6	6	81	-	-	-	-	-	-	-	-	-	Advertising Board
อื่น ๆ	10	10	1,741	-	-	-	-	-	-	-	-	-	Others
ร้อยเอ็ด	Roi Et												
รวม (ความยาว : เมตร)	34	34	3,201	-	-	-	4	4	139	-	-	-	Total (Length : Metres)
รั้ว/กำแพง	1	1	135	-	-	-	4	4	139	-	-	-	Fence/Wall
ถนน/ทางรถไฟ	3	3	1,518	-	-	-	-	-	-	-	-	-	Road
ท่อ/ทางระบายน้ำ	29	29	1,408	-	-	-	-	-	-	-	-	-	Water Drain
อื่น ๆ	1	1	140	-	-	-	-	-	-	-	-	-	Others
รวม (พื้นที่ : ตารางเมตร)	24	24	6,903	3	3	63	16	16	5,913	-	-	-	Total (Area : Square metres)
ปั้มน้ำมัน	5	5	904	1	1	59	1	1	240	-	-	-	Petrol Station
ลานจอดรถ	3	3	2,703	-	-	-	2	2	4,208	-	-	-	Car Park
ป้ายโฆษณา	5	5	255	2	2	4	3	3	83	-	-	-	Advertising Board
อื่น ๆ	11	11	3,041	-	-	-	10	10	1,382	-	-	-	Others

SOUTHERN REGION

LIST OF TABLES

- TABLE 1** NUMBER OF PERMITS, NUMBER AND AREA OF BUILDING CONSTRUCTION BY TYPE OF BUILDING AND AREA : SOUTHERN REGION
- TABLE 1.1** NUMBER OF PERMITS, NUMBER AND AREA OF BUILDING CONSTRUCTION BY TYPE OF BUILDING, AREA AND PROVINCE
- TABLE 2** NUMBER OF PERMITS, NUMBER, LENGTH AND AREA OF CIVIL ENGINEERING CONSTRUCTION BY TYPE OF CONSTRUCTION AND AREA : SOUTHERN REGION
- TABLE 2.1** NUMBER OF PERMITS, NUMBER, LENGTH AND AREA OF CIVIL ENGINEERING CONSTRUCTION BY TYPE OF CONSTRUCTION, AREA AND PROVINCE

ตาราง 1 จำนวนผู้ที่ได้รับอนุญาตให้ก่อสร้าง จำนวนสิ่งก่อสร้างและพื้นที่ของสิ่งก่อสร้างที่เป็นอาคารโรงเรียน จำนวนตามชนิดของอาคาร และ เขตการปกครอง ภาคใต้

TABLE 1 NUMBER OF PERMITS,NUMBER AND AREA OF BUILDING CONSTRUCTION BY TYPE OF BUILDING AND AREA : SOUTHERN REGION

วัตถุประสงค์และชนิดของอาคาร	เขตเทศบาล Municipal Areas								นอกเขตเทศบาล Non-municipal Areas						Objective and Type of Building
	ก่อสร้างใหม่ New Construction				ต่อเติมดัดแปลง Addition,Alteration				ก่อสร้างใหม่ New Construction			ต่อเติมดัดแปลง Addition,Alteration			
	จำนวนที่อนุญาต Permitted Number		พื้นที่ก่อสร้าง (ตร.ม.) Construction Area (sq.m.)	จำนวนที่อนุญาต Permitted Number		พื้นที่ก่อสร้าง (ตร.ม.) Construction Area (Sq.m.)	จำนวนที่อนุญาต Permitted Number		พื้นที่ก่อสร้าง (ตร.ม.) Construction Area (sq.m.)	จำนวนที่อนุญาต Permitted Number		พื้นที่ก่อสร้าง (ตร.ม.) Construction Area (sq.m.)			
	ราย Person	หลัง Unit		ราย Person	หลัง Unit		ราย Person	หลัง Unit		ราย Person	หลัง Unit				
ภาคใต้	14,038	24,933	5,744,008	75	97	39,100	7,558	11,520	2,127,966	19	25	7,180	Southern Region		
เพื่ออยู่อาศัย	13,084	23,139	4,187,897	45	65	14,785	7,100	10,278	1,401,644	13	19	1,499	Residential Building		
บ้านเดี่ยว	10,758	14,681	2,536,372	32	48	12,111	6,544	7,929	1,035,751	12	16	865	Detached House		
ไม้	134	157	14,047	1	1	333	245	245	16,730	-	-	-	Wood House		
คอนกรีต	10,550	14,418	2,503,753	26	40	8,325	6,191	7,576	1,005,551	11	15	808	Concrete House		
ครึ่งตึก ครึ่งไม้	74	106	18,572	5	7	3,453	108	108	13,470	1	1	57	Wood and Brick House		
บ้านแฝด	140	531	79,318	-	-	-	25	139	19,713	-	-	-	TwinHouse		
บ้านแถว(ทาวน์เฮ้าส์)	870	4,238	496,023	2	3	154	305	1,335	131,779	-	-	-	Townhouse		
ตึกแถวพักอาศัย	1,190	3,535	536,119	5	8	693	185	826	117,234	1	3	634	Rowhouse		
อาคารชุด	25	45	246,828	3	3	314	4	4	8,203	-	-	-	Condominium		
ต่ำกว่า 6 ชั้น	พื้นที่น้อยกว่า 2,000 ตร.ม.	4	11	12,025	3	3	314	3	3	4,149	-	-	-	Lower Than 6 Floors Area less than 2,000 sq.m.	
	พื้นที่ 2,000-9,999 ตร.ม.	2	2	9,889	-	-	-	1	1	4,054	-	-	-	Area 2,000-9,999 sq.m.	
สูง 6-16 ชั้น	พื้นที่น้อยกว่า 2,000 ตร.ม.	2	6	8,481	-	-	-	-	-	-	-	-	-	6-16 Floors Area less than 2,000 sq.m.	
	พื้นที่ 2,000-9,999 ตร.ม.	14	23	154,491	-	-	-	-	-	-	-	-	-	Area 2,000-9,999 sq.m.	
	พื้นที่มากกว่า 10,000 ตร.ม.	2	2	32,180	-	-	-	-	-	-	-	-	-	Area more than 10,000 sq.m.	
สูงกว่า 16 ชั้น	พื้นที่มากกว่า 10,000 ตร.ม.	1	1	29,762	-	-	-	-	-	-	-	-	-	More than 16 floors Area more than 10,000 sq.m.	
อาคารอยู่อาศัยรวม(แฟลต/อพาร์ทเมนท์/หอพัก)	101	109	293,237	3	3	1,513	37	45	88,964	-	-	-	Residential (Flat/Apartment/Dormitcry)		
ต่ำกว่า 6 ชั้น	พื้นที่น้อยกว่า 2,000 ตร.ม.	64	70	92,914	3	3	1,513	22	28	31,928	-	-	-	Lower Than 6 Floors Area less than 2,000 sq.m.	
	พื้นที่ 2,000-9,999 ตร.ม.	17	17	68,092	-	-	-	8	8	29,499	-	-	-	Area 2,000-9,999 sq.m.	
สูง 6-16 ชั้น	พื้นที่น้อยกว่า 2,000 ตร.ม.	3	5	7,206	-	-	-	2	4	5,011	-	-	-	6-16 Floors Area less than 2,000 sq.m.	
	พื้นที่ 2,000-9,999 ตร.ม.	15	15	56,267	-	-	-	5	5	22,526	-	-	-	Area 2,000-9,999 sq.m.	
สูงกว่า 16 ชั้น	พื้นที่มากกว่า 10,000 ตร.ม.	2	2	68,758	-	-	-	-	-	-	-	-	-	More than 16 floors Area more than 10,000 sq.m.	
เพื่อการพาณิชย์(ตึกแถว/อาคาร/ภัตตาคาร)	566	1,131	871,206	10	12	7,290	147	294	147,424	1	1	1,853	Commercial Building (Rowhouse/Building/Restaurants)		
สูง 1-3 ชั้น	พื้นที่น้อยกว่า 2,000 ตร.ม.	497	1,055	314,796	6	8	1,232	132	279	83,628	1	1	1,853	1-3 floors Area less than 2,000 sq.m.	
	พื้นที่ 2,000-9,999 ตร.ม.	43	44	176,439	1	1	5,914	11	11	32,634	-	-	-	Area 2,000-9,999 sq.m.	
	พื้นที่มากกว่า 10,000 ตร.ม.	5	5	303,874	-	-	-	2	2	27,552	-	-	-	Area more than 10,000 sq.m.	
สูงกว่า 3 ชั้น	พื้นที่น้อยกว่า 2,000 ตร.ม.	10	16	12,289	3	3	144	2	2	3,610	-	-	-	More than 3 floors Area less than 2,000 sq.m.	
	พื้นที่ 2,000-9,999 ตร.ม.	10	10	46,518	-	-	-	-	-	-	-	-	-	Area 2,000-9,999 sq.m.	
	พื้นที่มากกว่า 10,000 ตร.ม.	1	1	17,290	-	-	-	-	-	-	-	-	-	Area more than 10,000 sq.m.	

ตาราง 1 จำนวนผู้ที่ได้รับอนุญาตให้ก่อสร้าง จำนวนสิ่งก่อสร้างและพื้นที่ของสิ่งก่อสร้างที่เป็นอาคารโรงเรียน จำแนกตามชนิดของอาคาร และ เขตการปกครอง ภาคใต้ (ต่อ)

TABLE 1 NUMBER OF PERMITS,NUMBER AND AREA OF BUILDING CONSTRUCTION BY TYPE OF BUILDING AND AREA : SOUTHERN REGION (cont'd)

วัตถุประสงค์และชนิดของอาคาร	เขตเทศบาล Municipal Areas						นอกเขตเทศบาล Non-municipal Areas						Objective and Type of Building
	ก่อสร้างใหม่ New Construction			ต่อเติมตัดแปลง Addition,Alteration			ก่อสร้างใหม่ New Construction			ต่อเติมตัดแปลง Addition,Alteration			
	จำนวนที่อนุญาต Permitted Number		พื้นที่ก่อสร้าง (ตร.ม.) Construction Area (sq.m.)	จำนวนที่อนุญาต Permitted Number		พื้นที่ก่อสร้าง (ตร.ม.) Construction Area (Sq.m.)	จำนวนที่อนุญาต Permitted Number		พื้นที่ก่อสร้าง (ตร.ม.) Construction Area (sq.m.)	จำนวนที่อนุญาต Permitted Number		พื้นที่ก่อสร้าง (ตร.ม.) Construction Area (sq.m.)	
	ราย Person	หลัง Unit		ราย Person	หลัง Unit		ราย Person	หลัง Unit		ราย Person	หลัง Unit		
อาคารสำนักงาน	28	30	58,879	1	1	60	5	5	4,362	1	1	300	Office Building
ต่ำกว่า 6 ชั้น	20	22	20,042	1	1	60	5	5	4,362	1	1	300	Lower Than 6 Floors
พื้นที่น้อยกว่า 2,000 ตร.ม.													Area less than 2,000 sq.m.
พื้นที่ 2,000-9,999 ตร.ม.	7	7	29,471	-	-	-	-	-	-	-	-	-	Area 2,000-9,999 sq.m.
สูง 6-16 ชั้น	1	1	9,366	-	-	-	-	-	-	-	-	-	6-16 Floors
พื้นที่ 2,000-9,999 ตร.ม.													Area 2,000-9,999 sq.m.
โรงแรม	84	306	248,317	5	5	9,364	126	721	204,489	1	1	1,307	Hotel
ต่ำกว่า 6 ชั้น	51	268	63,777	3	3	1,998	109	704	111,252	1	1	1,307	Lower Than 6 Floors
พื้นที่น้อยกว่า 2,000 ตร.ม.													Area less than 2,000 sq.m.
พื้นที่ 2,000-9,999 ตร.ม.	18	22	83,427	-	-	-	10	10	34,338	-	-	-	Area 2,000-9,999 sq.m.
พื้นที่มากกว่า 10,000 ตร.ม.	1	1	12,959	-	-	-	2	2	37,062	-	-	-	Area more than 10,000 sq.m.
สูง 6-16 ชั้น	12	13	63,924	2	2	7,366	5	5	21,837	-	-	-	6-16 Floors
พื้นที่ 2,000-9,999 ตร.ม.													Area 2,000-9,999 sq.m.
สูงกว่า 16 ชั้น	1	1	5,374	-	-	-	-	-	-	-	-	-	More than 16 floors
พื้นที่ 2,000-9,999 ตร.ม.													Area 2,000-9,999 sq.m.
พื้นที่มากกว่า 10,000 ตร.ม.	1	1	18,856	-	-	-	-	-	-	-	-	-	Area more than 10,000 sq.m.
เพื่อการอุตสาหกรรมและโรงงาน	36	47	148,351	-	-	-	55	68	278,606	1	1	300	Industrial and Factory Building
เพื่อการบำบัดน้ำเสีย,ของเสีย	2	2	10,364	-	-	-	2	3	788	-	-	-	Sewerage Building
โรงไฟฟ้า/อาคารระบบพลังงานแสงอาทิตย์	4	4	1,867	-	-	-	2	2	5,833	-	-	-	Power House / Power Station / Solar energy Building
อาคารระบบประปาและโรงกรองน้ำ	3	5	975	-	-	-	-	-	-	-	-	-	Water Supply and Filter Plant
เพื่อการศึกษา	24	31	64,773	11	11	7,144	13	26	14,797	-	-	-	Educational Building
เพื่อการสาธารณสุข/โรงพยาบาล	4	4	19,148	1	1	196	3	3	1,562	-	-	-	Health/Hospital Building
เพื่อการขนส่ง	2	2	1,526	-	-	-	-	-	-	-	-	-	Transportation Building
เพื่อการเกษตร	11	11	18,546	-	-	-	29	36	30,767	1	1	991	Agricultural Building
เพื่อการบันเทิง	8	8	9,449	-	-	-	-	-	-	-	-	-	Entertainment
เพื่อประโยชน์อื่นๆ เช่น อาคารเอนกประสงค์ อาคารจอดรถ,อื่นๆ	182	213	102,710	2	2	261	76	84	37,694	1	1	930	Others

ตาราง 1.1 จำนวนผู้ที่ได้รับอนุญาตให้ก่อสร้าง จำนวนสิ่งก่อสร้างและพื้นที่ของสิ่งก่อสร้างที่เป็นอาคารโรงเรียน จำนวนตามชนิดของอาคาร เขตการปกครอง และจังหวัด

TABLE 1.1 NUMBER OF PERMITS, NUMBER AND AREA OF BUILDING CONSTRUCTION BY TYPE OF BUILDING, AREA AND PROVINCE

จังหวัด/ วัตถุประสงค์และชนิดของอาคาร	เขตเทศบาล Municipal Areas						นอกเขตเทศบาล Non-minicipal Areas						Province/ Objective and Type of Building
	ก่อสร้างใหม่ New Construction			ต่อเติมตัดแปลง Addition, Alteration			ก่อสร้างใหม่ New Construction			ต่อเติมตัดแปลง Addition, Alteration			
	จำนวนที่อนุญาต		พื้นที่ก่อสร้าง (ตร.ม.)	จำนวนที่อนุญาต		พื้นที่ก่อสร้าง (ตร.ม.)	จำนวนที่อนุญาต		พื้นที่ก่อสร้าง (ตร.ม.)	จำนวนที่อนุญาต		พื้นที่ก่อสร้าง (ตร.ม.)	
	ราย	หลัง		ราย	หลัง		ราย	หลัง		ราย	หลัง		
Person	Unit	Area (sq.m.)	Person	Unit	Area (Sq.m.)	Person	Unit	Area (sq.m.)	Person	Unit	Area (sq.m.)		
นครศรีธรรมราช	1,211	2,118	607,127	5	5	788	681	1,352	216,690	2	2	81	Nakhon Si Thammarat
เพื่ออยู่อาศัย	1,109	1,828	471,380	5	5	788	666	1,282	203,491	2	2	81	Residential Building
บ้านเดี่ยว	975	1,376	393,954	5	5	788	615	1,031	154,406	2	2	81	Detached House
ไม้	28	41	2,938	1	1	333	42	42	2,535	-	-	-	Wood House
คอนกรีต	933	1,317	387,241	4	4	455	567	983	150,916	1	1	24	Concrete House
ครึ่งตึก ครึ่งไม้	14	18	3,775	-	-	-	6	6	955	1	1	57	Wood and Brick House
บ้านแฝด	21	80	11,217	-	-	-	3	3	792	-	-	-	TwinHouse
บ้านแถว(ทาวน์เฮ้าส์)	37	80	10,899	-	-	-	23	51	11,830	-	-	-	Townhouse
ตึกแถวพักอาศัย	74	290	46,696	-	-	-	22	194	30,779	-	-	-	Rowhouse
อาคารชุด	1	1	4,220	-	-	-	2	2	3,120	-	-	-	Condominium
ต่ำกว่า 6 ชั้น พื้นที้น้อยกว่า 2,000 ตร.ม.	-	-	-	-	-	-	2	2	3,120	-	-	-	Lower Than 6 Floors Area less than 2,000 sq.m.
สูง 6-16 ชั้น พื้นที 2,000-9,999 ตร.ม.	1	1	4,220	-	-	-	-	-	-	-	-	-	6-16 Floors Area 2,000-9,999 sq.m.
อาคารอยู่อาศัยรวม(แฟลต/อพาร์ทเมนท์/หอพัก)	1	1	4,394	-	-	-	1	1	2,564	-	-	-	Residential (Flat/Apartment/Dormitcry)
ต่ำกว่า 6 ชั้น พื้นที 2,000-9,999 ตร.ม.	1	1	4,394	-	-	-	1	1	2,564	-	-	-	Lower Than 6 Floors Area 2,000-9,999 sq.m.
เพื่อการพาณิชย์(ตึกแถว/อาคาร/ภัตตาคาร)	50	192	87,593	-	-	-	9	64	10,255	-	-	-	Commercial Building (Rowhouse/Building/Restaurants)
สูง 1-3 ชั้น พื้นที้น้อยกว่า 2,000 ตร.ม.	38	176	24,666	-	-	-	9	64	10,255	-	-	-	1-3 floors Area less than 2,000 sq.m.
พื้นที่ 2,000-9,999 ตร.ม.	8	8	21,206	-	-	-	-	-	-	-	-	-	Area 2,000-9,999 sq.m.
พื้นที่มากกว่า 10,000 ตร.ม.	3	3	40,941	-	-	-	-	-	-	-	-	-	Area more than 10,000 sq.m.
สูงกว่า 3 ชั้น พื้นที้น้อยกว่า 2,000 ตร.ม.	1	5	780	-	-	-	-	-	-	-	-	-	More than 3 floors Area less than 2,000 sq.m.
อาคารสำนักงาน	2	3	2,665	-	-	-	-	-	-	-	-	-	Office Building
ต่ำกว่า 6 ชั้น พื้นที้น้อยกว่า 2,000 ตร.ม.	2	3	2,665	-	-	-	-	-	-	-	-	-	Lower Than 6 Floors Area less than 2,000 sq.m.
โรงแรม	12	57	16,508	-	-	-	3	3	1,538	-	-	-	Hotel
ต่ำกว่า 6 ชั้น พื้นที้น้อยกว่า 2,000 ตร.ม.	9	54	6,558	-	-	-	3	3	1,538	-	-	-	Lower Than 6 Floors Area less than 2,000 sq.m.
พื้นที่ 2,000-9,999 ตร.ม.	3	3	9,950	-	-	-	-	-	-	-	-	-	Area 2,000-9,999 sq.m.
เพื่อการอุตสาหกรรมและโรงงาน	3	3	1,888	-	-	-	2	2	1,386	-	-	-	Industrial and Factory Building
อาคารระบบประปาและโรงกรองน้ำ	1	1	160	-	-	-	-	-	-	-	-	-	Water Supply and Filter Plant
เพื่อการศึกษา	1	1	1,070	-	-	-	-	-	-	-	-	-	Educational Building
เพื่อการเกษตร	3	3	3,662	-	-	-	-	-	-	-	-	-	Agricultural Building
เพื่อประโยชน์อื่นๆ เช่น อาคารเอนกประสงค์ อาคารจอดรถ,อื่นๆ	30	30	22,201	-	-	-	1	1	20	-	-	-	Others

ตาราง 1.1 จำนวนผู้ที่ได้รับอนุญาตให้ก่อสร้าง จำนวนสิ่งก่อสร้างและพื้นที่ของสิ่งก่อสร้างที่เป็นอาคารโรงเรียน จำแนกตามชนิดของอาคาร เขตการปกครอง และจังหวัด (ต่อ)

TABLE 1.1 NUMBER OF PERMITS,NUMBER AND AREA OF BUILDING CONSTRUCTION BY TYPE OF BUILDING,AREA AND PROVINCE (Cont'd)

จังหวัด/ วัตถุประสงค์และชนิดของอาคาร	เขตเทศบาล Municipal Areas								นอกเขตเทศบาล Non-minicipal Areas								Province/ Objective and Type of Building
	ก่อสร้างใหม่ New Construction				ต่อเติม/ดัดแปลง Addition,Alteration				ก่อสร้างใหม่ New Construction				ต่อเติม/ดัดแปลง Addition,Alteration				
	จำนวนที่อนุญาต Permitted Number		พื้นที่ก่อสร้าง (ตร.ม.) Construction Area (sq.m.)	จำนวนที่อนุญาต Permitted Number		พื้นที่ก่อสร้าง (ตร.ม.) Construction Area (Sq.m.)	จำนวนที่อนุญาต Permitted Number		พื้นที่ก่อสร้าง (ตร.ม.) Construction Area (sq.m.)	จำนวนที่อนุญาต Permitted Number		พื้นที่ก่อสร้าง (ตร.ม.) Construction Area (sq.m.)					
	ราย Person	หลัง Unit		ราย Person	หลัง Unit		ราย Person	หลัง Unit		ราย Person	หลัง Unit						
กระบี่	525	1,009	195,646	3	3	1,135	856	1,600	354,281	3	5	2,932		Kiabi			
เพื่ออยู่อาศัย	476	923	142,623	1	1	223	715	909	144,569	1	3	634		Residential Building			
บ้านเดี่ยว	396	438	79,615	1	1	223	663	772	113,744	-	-	-		Detached House			
ไม้	2	2	240	-	-	-	1	1	35	-	-	-		Wood House			
คอนกรีต	394	436	79,375	1	1	223	661	770	113,649	-	-	-		Concrete House			
ครึ่งตึก ครึ่งไม้	-	-	-	-	-	-	1	1	60	-	-	-		Wood and Brick House			
บ้านแฝด	1	1	170	-	-	-	2	3	538	-	-	-		TwinHouse			
บ้านแถว(ทาวน์เฮ้าส์)	59	447	50,662	-	-	-	33	102	8,457	-	-	-		Townhouse			
ตึกแถวพักอาศัย	18	35	9,160	-	-	-	9	24	7,489	1	3	634		Rowhouse			
อาคารอยู่อาศัยรวม(แฟลต/อพาร์ทเมนท์/หอพัก)	2	2	3,016	-	-	-	8	8	14,341	-	-	-		Residential (Flat/Apartment/Dormitcry)			
ต่ำกว่า 6 ชั้น พื้นที่น้อยกว่า 2,000 ตร.ม.	2	2	3,016	-	-	-	5	5	5,708	-	-	-		Lower Than 6 Floors Area less than 2,000 sq.m.			
สูง 6-16 ชั้น พื้นที่น้อยกว่า 2,000 ตร.ม.	-	-	-	-	-	-	1	1	1,999	-	-	-		6-16 Floors Area less than 2,000 sq.m.			
พื้นที่ 2,000-9,999 ตร.ม.	-	-	-	-	-	-	2	2	6,634	-	-	-		Area 2,000-9,999 sq.m.			
เพื่อการพาณิชย์(ตึกแถว/อาคาร/ภัตตาคาร)	30	38	19,442	-	-	-	22	37	16,310	-	-	-		Commercial Building (Rowhouse/Building/Restaurants)			
สูง 1-3 ชั้น พื้นที่น้อยกว่า 2,000 ตร.ม.	29	37	17,143	-	-	-	19	34	8,310	-	-	-		1-3 floors Area less than 2,000 sq.m.			
พื้นที่ 2,000-9,999 ตร.ม.	1	1	2,299	-	-	-	3	3	8,000	-	-	-		Area 2,000-9,999 sq.m.			
โรงแรม	6	35	10,043	-	-	-	87	609	136,454	1	1	1,307		Hotel			
ต่ำกว่า 6 ชั้น พื้นที่น้อยกว่า 2,000 ตร.ม.	4	33	1,124	-	-	-	78	600	90,189	1	1	1,307		Lower Than 6 Floors Area less than 2,000 sq.m.			
พื้นที่ 2,000-9,999 ตร.ม.	2	2	8,919	-	-	-	5	5	17,633	-	-	-		Area 2,000-9,999 sq.m.			
พื้นที่มากกว่า 10,000 ตร.ม.	-	-	-	-	-	-	1	1	17,373	-	-	-		Area more than 10,000 sq.m.			
สูง 6-16 ชั้น พื้นที่ 2,000-9,999 ตร.ม.	-	-	-	-	-	-	3	3	11,259	-	-	-		6-16 Floors Area 2,000-9,999 sq.m.			
เพื่อการอุตสาหกรรมและโรงงาน	4	4	19,577	-	-	-	8	9	40,170	-	-	-		Industrial and Factory Building			
เพื่อการศึกษา	3	3	3,036	1	1	897	6	18	3,597	-	-	-		Educational Building			
เพื่อการเกษตร	1	1	94	-	-	-	8	8	6,013	1	1	991		Agricultural Building			
เพื่อประโยชน์อื่นๆ เช่น อาคารเอนกประสงค์ อาคารจอดรถ,อื่นๆ	5	5	831	1	1	15	10	10	7,168	-	-	-		Others			

ตาราง 1.1 จำนวนผู้ที่ได้รับอนุญาตให้ก่อสร้าง จำนวนสิ่งก่อสร้างและพื้นที่ของสิ่งก่อสร้างที่เป็นอาคารโรงเรียน จำแนกตามชนิดของอาคาร เขตการปกครอง และจังหวัด (ต่อ)

TABLE 1.1 NUMBER OF PERMITS,NUMBER AND AREA OF BUILDING CONSTRUCTION BY TYPE OF BUILDING,AREA AND PROVINCE (Cont'd)

จังหวัด/ วัตถุประสงค์และชนิดของอาคาร	เขตเทศบาล Municipal Areas								นอกเขตเทศบาล Non-municipal Areas								Province/ Objective and Type of Building
	ก่อสร้างใหม่ New Construction				ต่อเติมตัดแปลง Addition,Alteration				ก่อสร้างใหม่ New Construction				ต่อเติมตัดแปลง Addition,Alteration				
	จำนวนที่อนุญาต Permitted Number		พื้นที่ก่อสร้าง (ตร.ม.) Construction Area (sq.m.)	จำนวนที่อนุญาต Permitted Number		พื้นที่ก่อสร้าง (ตร.ม.) Construction Area (Sq.m.)	จำนวนที่อนุญาต Permitted Number		พื้นที่ก่อสร้าง (ตร.ม.) Construction Area (sq.m.)	จำนวนที่อนุญาต Permitted Number		พื้นที่ก่อสร้าง (ตร.ม.) Construction Area (sq.m.)	จำนวนที่อนุญาต Permitted Number		พื้นที่ก่อสร้าง (ตร.ม.) Construction Area (sq.m.)		
	ราย Person	หลัง Unit		ราย Person	หลัง Unit		ราย Person	หลัง Unit		ราย Person	หลัง Unit		ราย Person	หลัง Unit		ราย Person	
พังงา	141	165	30,288	-	-	-	-	297	409	88,356	-	-	-	-	Phangnga		
เพื่ออยู่อาศัย	140	164	30,055	-	-	-	-	266	370	44,470	-	-	-	-	Residential Building		
บ้านเดี่ยว	136	160	28,667	-	-	-	-	235	261	35,243	-	-	-	-	Detached House		
ไม้	1	3	159	-	-	-	-	9	9	1,200	-	-	-	-	Wood House		
คอนกรีต	134	156	28,448	-	-	-	-	224	250	33,297	-	-	-	-	Concrete House		
ครึ่งตึก ครึ่งไม้	1	1	60	-	-	-	-	2	2	746	-	-	-	-	Wood and Brick House		
บ้านแฝด	1	1	145	-	-	-	-	9	14	2,043	-	-	-	-	TwinHouse		
บ้านแถว(ทาวน์เฮ้าส์)	-	-	-	-	-	-	-	12	37	1,601	-	-	-	-	Townhouse		
ตึกแถวพักอาศัย	3	3	1,243	-	-	-	-	10	58	5,583	-	-	-	-	Rowhouse		
เพื่อการพาณิชย์(ตึกแถว/อาคาร/ภัตตาคาร)	1	1	233	-	-	-	-	14	22	7,071	-	-	-	-	Commercial Building (Rowhouse/Building/Restaurants)		
สูง 1-3 ชั้น พื้นที่น้อยกว่า 2,000 ตร.ม.	1	1	233	-	-	-	-	14	22	7,071	-	-	-	-	1-3 floors Area less than 2,000 sq.m.		
โรงแรม	-	-	-	-	-	-	-	3	3	27,623	-	-	-	-	Hotel		
ต่ำกว่า 6 ชั้น พื้นที่ 2,000-9,999 ตร.ม.	-	-	-	-	-	-	-	2	2	7,934	-	-	-	-	Lower Than 6 Floors Area 2,000-9,999 sq.m.		
พื้นที่มากกว่า 10,000 ตร.ม.	-	-	-	-	-	-	-	1	1	19,689	-	-	-	-	Area more than 10,000 sq.m.		
เพื่อการอุตสาหกรรมและโรงงาน	-	-	-	-	-	-	-	1	1	5,333	-	-	-	-	Industrial and Factory Building		
เพื่อการศึกษา	-	-	-	-	-	-	-	1	1	324	-	-	-	-	Educational Building		
เพื่อการเกษตร	-	-	-	-	-	-	-	1	1	140	-	-	-	-	Agricultural Building		
เพื่อประโยชน์อื่นๆ เช่น อาคารเอนกประสงค์ อาคารจอดรถ,อื่นๆ	-	-	-	-	-	-	-	11	11	3,395	-	-	-	-	Others		

ตาราง 1.1 จำนวนผู้ที่ได้รับอนุญาตให้ก่อสร้าง จำนวนสิ่งก่อสร้างและพื้นที่ของสิ่งก่อสร้างที่เป็นอาคารโรงเรือน จำแนกตามชนิดของอาคาร เขตการปกครอง และจังหวัด (ต่อ)

TABLE 1.1 NUMBER OF PERMITS,NUMBER AND AREA OF BUILDING CONSTRUCTION BY TYPE OF BUILDING,AREA AND PROVINCE (Cont'd)

จังหวัด/ วัตถุประสงค์และชนิดของอาคาร	เขตเทศบาล Municipal Areas								นอกเขตเทศบาล Non-minicipal Areas								Province/ Objective and Type of Building
	ก่อสร้างใหม่ New Construction				ต่อเติม/ดัดแปลง Addition,Alteration				ก่อสร้างใหม่ New Construction				ต่อเติม/ดัดแปลง Addition,Alteration				
	จำนวนที่อนุญาต		พื้นที่ก่อสร้าง (ตร.ม.)	จำนวนที่อนุญาต		พื้นที่ก่อสร้าง (ตร.ม.)	จำนวนที่อนุญาต		พื้นที่ก่อสร้าง (ตร.ม.)	จำนวนที่อนุญาต		พื้นที่ก่อสร้าง (ตร.ม.)	จำนวนที่อนุญาต		พื้นที่ก่อสร้าง (ตร.ม.)		
	ราย	หลัง		ราย	หลัง		ราย	หลัง		ราย	หลัง		ราย	หลัง			
Person	Unit	Area (sq.m.)	Person	Unit	Area (Sq.m.)	Person	Unit	Area (sq.m.)	Person	Unit	Area (sq.m.)	Person	Unit	Area (sq.m.)			
ภูเก็ต	1,528	3,777	1,380,755	16	32	19,784	658	1,626	348,758	2	2	288		Phuket			
เพื่ออยู่อาศัย	1,286	3,340	702,314	9	23	6,212	612	1,551	286,807	2	2	288		Residential Building			
บ้านเดี่ยว	908	1,541	238,600	7	21	5,369	443	825	125,495	2	2	288		Detached House			
ไม้	14	15	1,401	-	-	-	-	-	-	-	-	-		Wood House			
คอนกรีต	894	1,526	237,199	7	21	5,369	443	825	125,495	2	2	288		Concrete House			
บ้านแฝด	29	265	40,997	-	-	-	2	73	9,968	-	-	-		TwinHouse			
บ้านแถว(ทาวน์เฮ้าส์)	185	1,201	132,213	-	-	-	100	534	58,548	-	-	-		Townhouse			
ตึกแถวพักอาศัย	105	256	72,532	-	-	-	38	82	16,683	-	-	-		Rowhouse			
อาคารชุด	15	25	135,661	-	-	-	1	1	4,054	-	-	-		Condominium			
ต่ำกว่า 6 ชั้น																	
พื้นที่น้อยกว่า 2,000 ตร.ม.	3	6	10,245	-	-	-	-	-	-	-	-	-		Lower Than 6 Floors Area less than 2,000 sq.m.			
พื้นที่ 2,000-9,999 ตร.ม.	1	1	6,133	-	-	-	1	1	4,054	-	-	-		Area 2,000-9,999 sq.m.			
สูง 6-16 ชั้น																	
พื้นที่น้อยกว่า 2,000 ตร.ม.	2	6	8,481	-	-	-	-	-	-	-	-	-		6-16 Floors Area less than 2,000 sq.m.			
พื้นที่ 2,000-9,999 ตร.ม.	7	10	78,622	-	-	-	-	-	-	-	-	-		Area 2,000-9,999 sq.m.			
พื้นที่มากกว่า 10,000 ตร.ม.	2	2	32,180	-	-	-	-	-	-	-	-	-		Area more than 10,000 sq.m.			
อาคารอยู่อาศัยรวม(แฟลต/อพาร์ทเมนท์/หอพัก)	44	52	82,311	2	2	843	28	36	72,059	-	-	-		Residential (Flat/Apartment/Dormitcry)			
ต่ำกว่า 6 ชั้น																	
พื้นที่น้อยกว่า 2,000 ตร.ม.	34	40	52,727	2	2	843	17	23	26,220	-	-	-		Lower Than 6 Floors Area less than 2,000 sq.m.			
พื้นที่ 2,000-9,999 ตร.ม.	5	5	14,416	-	-	-	7	7	26,935	-	-	-		Area 2,000-9,999 sq.m.			
สูง 6-16 ชั้น																	
พื้นที่น้อยกว่า 2,000 ตร.ม.	2	4	5,712	-	-	-	1	3	3,012	-	-	-		6-16 Floors Area less than 2,000 sq.m.			
พื้นที่ 2,000-9,999 ตร.ม.	3	3	9,456	-	-	-	3	3	15,892	-	-	-		Area 2,000-9,999 sq.m.			
เพื่อการพาณิชย์(ตึกแถว/อาคาร/ภัตตาคาร)	135	257	459,165	5	7	6,206	14	26	21,433	-	-	-		Commercial Building (Rowhouse/Building/Restaurants)			
สูง 1-3 ชั้น																	
พื้นที่น้อยกว่า 2,000 ตร.ม.	108	229	94,670	1	3	148	13	25	19,593	-	-	-		1-3 floors Area less than 2,000 sq.m.			
พื้นที่ 2,000-9,999 ตร.ม.	21	22	96,264	1	1	5,914	-	-	-	-	-	-		Area 2,000-9,999 sq.m.			
พื้นที่มากกว่า 10,000 ตร.ม.	2	2	262,933	-	-	-	-	-	-	-	-	-		Area more than 10,000 sq.m.			
สูงกว่า 3 ชั้น																	
พื้นที่น้อยกว่า 2,000 ตร.ม.	4	4	5,298	3	3	144	1	1	1,840	-	-	-		More than 3 floors Area less than 2,000 sq.m.			
อาคารสำนักงาน	10	11	22,317	-	-	-	4	4	3,515	-	-	-		Office Building			
ต่ำกว่า 6 ชั้น																	
พื้นที่น้อยกว่า 2,000 ตร.ม.	6	7	5,894	-	-	-	4	4	3,515	-	-	-		Lower Than 6 Floors Area less than 2,000 sq.m.			
พื้นที่ 2,000-9,999 ตร.ม.	4	4	16,423	-	-	-	-	-	-	-	-	-		Area 2,000-9,999 sq.m.			
โรงแรม	32	69	138,218	2	2	7,366	10	19	30,258	-	-	-		Hotel			
ต่ำกว่า 6 ชั้น																	
พื้นที่น้อยกว่า 2,000 ตร.ม.	12	44	21,278	-	-	-	5	14	10,909	-	-	-		Lower Than 6 Floors Area less than 2,000 sq.m.			
พื้นที่ 2,000-9,999 ตร.ม.	9	13	48,490	-	-	-	3	3	8,771	-	-	-		Area 2,000-9,999 sq.m.			
พื้นที่มากกว่า 10,000 ตร.ม.	1	1	12,959	-	-	-	-	-	-	-	-	-		Area more than 10,000 sq.m.			
สูง 6-16 ชั้น																	
พื้นที่ 2,000-9,999 ตร.ม.	10	11	55,491	2	2	7,366	2	2	10,578	-	-	-		6-16 Floors Area 2,000-9,999 sq.m.			

ตาราง 1.1 จำนวนผู้ที่ได้รับอนุญาตให้ก่อสร้าง จำนวนสิ่งก่อสร้างและพื้นที่ของสิ่งก่อสร้างที่เป็นอาคารโรงเรียน จำแนกตามชนิดของอาคาร เขตการปกครอง และจังหวัด (ต่อ)

TABLE 1.1 NUMBER OF PERMITS,NUMBER AND AREA OF BUILDING CONSTRUCTION BY TYPE OF BUILDING,AREA AND PROVINCE (Cont'd)

จังหวัด/ วัตถุประสงค์และชนิดของอาคาร	เขตเทศบาล Municipal Areas						นอกเขตเทศบาล Non-municipal Areas						Province/ Objective and Type of Building
	ก่อสร้างใหม่ New Construction			ต่อเติมดัดแปลง Addition,Alteration			ก่อสร้างใหม่ New Construction			ต่อเติมดัดแปลง Addition,Alteration			
	จำนวนที่อนุญาต		พื้นที่ก่อสร้าง (ตร.ม.) Construction Area (sq.m.)	จำนวนที่อนุญาต		พื้นที่ก่อสร้าง (ตร.ม.) Construction Area (Sq.m.)	จำนวนที่อนุญาต		พื้นที่ก่อสร้าง (ตร.ม.) Construction Area (sq.m.)	จำนวนที่อนุญาต		พื้นที่ก่อสร้าง (ตร.ม.) Construction Area (sq.m.)	
	ราย Person	หลัง Unit		ราย Person	หลัง Unit		ราย Person	หลัง Unit		ราย Person	หลัง Unit		
เพื่อการอุตสาหกรรมและโรงงาน	2	2	6,093	-	-	-	-	-	-	-	-	-	Industrial and Factory Building
โรงไฟฟ้า/อาคารระบบพลังงานแสงอาทิตย์	1	1	936	-	-	-	-	-	-	-	-	-	Power House / Power Station / Solar energy Building
อาคารระบบประปาและโรงกรองน้ำ	2	4	815	-	-	-	-	-	-	-	-	-	Water Supply and Filter Plant
เพื่อการศึกษา	3	9	14,340	-	-	-	-	-	-	-	-	-	Educational Building
เพื่อการสาธารณสุข/โรงพยาบาล	-	-	-	-	-	-	3	3	1,562	-	-	-	Health/Hospital Building
เพื่อการขนส่ง	1	1	90	-	-	-	-	-	-	-	-	-	Transportation Building
เพื่อการเกษตร	1	1	3,544	-	-	-	-	-	-	-	-	-	Agricultural Building
เพื่อการบันเทิง	3	3	2,664	-	-	-	-	-	-	-	-	-	Entertainment
เพื่อประโยชน์อื่นๆ เช่น อาคารเอนกประสงค์ อาคารจอดรถ,อื่นๆ	52	79	30,259	-	-	-	15	23	5,183	-	-	-	Others
สุราษฎร์ธานี	1,859	4,750	676,729	8	8	1,173	477	1,029	161,815	2	2	160	Surat Thani
เพื่ออยู่อาศัย	1,794	4,553	595,466	5	5	225	436	965	110,656	2	2	160	Residential Building
บ้านเดี่ยว	1,351	2,074	248,122	5	5	225	371	522	79,120	2	2	160	Detached House
ไม้	23	27	1,796	-	-	-	25	25	1,838	-	-	-	Wood House
คอนกรีต	1,321	2,040	245,304	5	5	225	342	493	76,602	2	2	160	Concrete House
ครึ่งตึก ครึ่งไม้	7	7	1,022	-	-	-	4	4	680	-	-	-	Wood and Brick House
บ้านแฝด	21	79	8,826	-	-	-	-	-	-	-	-	-	TwinHouse
บ้านแถว(ทาวน์เฮ้าส์)	259	1,540	157,693	-	-	-	42	292	15,792	-	-	-	Townhouse
ตึกแถวพักอาศัย	151	839	107,358	-	-	-	23	151	15,744	-	-	-	Rowhouse
อาคารชุด	4	13	56,148	-	-	-	-	-	-	-	-	-	Condominium
ต่ำกว่า 6 ชั้น พื้นที่น้อยกว่า 2,000 ตร.ม.	1	5	1,780	-	-	-	-	-	-	-	-	-	Lower Than 6 Floors Area less than 2,000 sq.m.
สูง 6-16 ชั้น พื้นที่ 2,000-9,999 ตร.ม.	3	8	54,368	-	-	-	-	-	-	-	-	-	6-16 Floors Area 2,000-9,999 sq.m.
อาคารอยู่อาศัยรวม(แฟลต/อพาร์ทเมนท์/หอพัก)	8	8	17,319	-	-	-	-	-	-	-	-	-	Residential (Flat/Apartment/Dormitcry)
ต่ำกว่า 6 ชั้น พื้นที่น้อยกว่า 2,000 ตร.ม.	7	7	8,484	-	-	-	-	-	-	-	-	-	Lower Than 6 Floors Area less than 2,000 sq.m.
พื้นที่ 2,000-9,999 ตร.ม.	1	1	8,835	-	-	-	-	-	-	-	-	-	Area 2,000-9,999 sq.m.
เพื่อการพาณิชย์(ตึกแถว/อาคาร/ภัตตาคาร)	32	97	16,085	-	-	-	8	19	5,401	-	-	-	Commercial Building (Rowhouse/Building/Restaurants)
สูง 1-3 ชั้น พื้นที่น้อยกว่า 2,000 ตร.ม.	32	97	16,085	-	-	-	8	19	5,401	-	-	-	1-3 floors Area less than 2,000 sq.m.
อาคารสำนักงาน	6	6	12,806	1	1	60	1	1	847	-	-	-	Office Building
ต่ำกว่า 6 ชั้น พื้นที่น้อยกว่า 2,000 ตร.ม.	4	4	3,580	1	1	60	1	1	847	-	-	-	Lower Than 6 Floors Area less than 2,000 sq.m.
พื้นที่ 2,000-9,999 ตร.ม.	2	2	9,226	-	-	-	-	-	-	-	-	-	Area 2,000-9,999 sq.m.

ตาราง 1.1 จำนวนผู้ที่ได้รับอนุญาตให้ก่อสร้าง จำนวนสิ่งก่อสร้างและพื้นที่ของสิ่งก่อสร้างที่เป็นอาคารโรงเรียน จำแนกตามชนิดของอาคาร เขตการปกครอง และจังหวัด (ต่อ)

TABLE 1.1 NUMBER OF PERMITS,NUMBER AND AREA OF BUILDING CONSTRUCTION BY TYPE OF BUILDING,AREA AND PROVINCE (Cont'd)

จังหวัด/ วัตถุประสงค์และชนิดของอาคาร	เขตเทศบาล Municipal Areas								นอกเขตเทศบาล Non-minicipal Areas								Province/ Objective and Type of Building
	ก่อสร้างใหม่ New Construction				ต่อเติมตัดแปลง Addition,Alteration				ก่อสร้างใหม่ New Construction				ต่อเติมตัดแปลง Addition,Alteration				
	จำนวนที่อนุญาต		พื้นที่ก่อสร้าง		จำนวนที่อนุญาต		พื้นที่ก่อสร้าง		จำนวนที่อนุญาต		พื้นที่ก่อสร้าง		จำนวนที่อนุญาต		พื้นที่ก่อสร้าง		
	Permitted Number	(ตร.ม.)	Construction	Permitted Number	(ตร.ม.)	Construction	Permitted Number	(ตร.ม.)	Construction	Permitted Number	(ตร.ม.)	Construction	Permitted Number	(ตร.ม.)	Construction		
ราย	หลัง	Person	Unit	Area (sq.m.)	Person	Unit	Area (Sq.m.)	Person	Unit	Area (sq.m.)	Person	Unit	Area (sq.m.)	Person	Unit	Area (sq.m.)	
ชุมพร	777	1,495	300,704	1	1	23	612	851	246,197	3	7	1,977	Chumphon				
เพื่ออยู่อาศัย	665	1,310	159,367	1	1	23	550	729	82,991	2	6	124	Residential Building				
บ้านเดี่ยว	563	696	103,386	1	1	23	501	525	63,373	2	6	124	Detached House				
ไม้	9	11	1,515	-	-	-	9	9	893	-	-	-	Wood House				
คอนกรีต	545	675	99,720	1	1	23	475	499	61,091	2	6	124	Concrete House				
ครึ่งตึก ครึ่งไม้	9	10	2,151	-	-	-	17	17	1,389	-	-	-	Wood and Brick House				
บ้านแฝด	1	2	76	-	-	-	1	2	118	-	-	-	TwinHouse				
บ้านแถว(ทาวนเฮ้าส์)	31	104	8,611	-	-	-	11	43	5,368	-	-	-	Townhouse				
ตึกแถวพักอาศัย	68	506	39,104	-	-	-	37	159	14,132	-	-	-	Rowhouse				
อาคารชุด	1	1	6,305	-	-	-	-	-	-	-	-	-	Condominium				
สูง 6-16 ชั้น	พื้นที่ 2,000-9,999 ตร.ม.	1	1	6,305	-	-	-	-	-	-	-	-	6-16 Floors Area 2,000-9,999 sq.m.				
อาคารอยู่อาศัยรวม(แฟลต/พาร์ทเมนท์/หอพัก)	1	1	1,885	-	-	-	-	-	-	-	-	-	Residential (Flat/Apartment/Dormitcry)				
ต่ำกว่า 6 ชั้น	พื้นที่น้อยกว่า 2,000 ตร.ม.	1	1	1,885	-	-	-	-	-	-	-	-	Lower Than 6 Floors Area less than 2,000 sq.m.				
เพื่อการพาณิชย์(ตึกแถว/อาคาร/ภัตตาคาร)	58	106	40,519	-	-	-	29	61	26,496	1	1	1,853	Commercial Building (Rowhouse/Building/Restaurants)				
สูง 1-3 ชั้น	พื้นที่น้อยกว่า 2,000 ตร.ม.	54	100	30,045	-	-	-	24	56	11,728	1	1	1,853	1-3 floors Area less than 2,000 sq.m.			
พื้นที่ 2,000-9,999 ตร.ม.	1	1	4,686	-	-	-	5	5	14,768	-	-	-	Area 2,000-9,999 sq.m.				
สูงกว่า 3 ชั้น	พื้นที่น้อยกว่า 2,000 ตร.ม.	2	4	1,071	-	-	-	-	-	-	-	-	More than 3 floors Area less than 2,000 sq.m.				
พื้นที่ 2,000-9,999 ตร.ม.	1	1	4,717	-	-	-	-	-	-	-	-	-	Area 2,000-9,999 sq.m.				
อาคารสำนักงาน	2	2	1,200	-	-	-	-	-	-	-	-	-	Office Building				
ต่ำกว่า 6 ชั้น	พื้นที่น้อยกว่า 2,000 ตร.ม.	2	2	1,200	-	-	-	-	-	-	-	-	Lower Than 6 Floors Area less than 2,000 sq.m.				
โรงแรม	8	31	7,342	-	-	-	6	22	3,210	-	-	-	Hotel				
ต่ำกว่า 6 ชั้น	พื้นที่น้อยกว่า 2,000 ตร.ม.	7	30	4,342	-	-	-	6	22	3,210	-	-	-	Lower Than 6 Floors Area less than 2,000 sq.m.			
พื้นที่ 2,000-9,999 ตร.ม.	1	1	3,000	-	-	-	-	-	-	-	-	-	Area 2,000-9,999 sq.m.				
เพื่อการอุตสาหกรรมและโรงงาน	6	7	59,465	-	-	-	11	18	126,186	-	-	-	Industrial and Factory Building				
เพื่อการบำบัดน้ำเสีย,ของเสีย	1	1	9,000	-	-	-	1	1	288	-	-	-	Sewerage Building				
โรงไฟฟ้า/อาคารระบบพลังงานแสงอาทิตย์	2	2	839	-	-	-	-	-	-	-	-	-	Power House / Power Station / Solar energy Building				
อาคารระบบประปาและโรงกรองน้ำ	-	-	-	-	-	-	-	-	-	-	-	-	Water Supply and Filter Plant				

ตาราง 1.1 จำนวนผู้ที่ได้รับอนุญาตให้ก่อสร้าง จำนวนสิ่งก่อสร้างและพื้นที่ของสิ่งก่อสร้างที่เป็นอาคารโรงเรียน จำแนกตามชนิดของอาคาร เขตการปกครอง และจังหวัด (ต่อ)

TABLE 1.1 NUMBER OF PERMITS, NUMBER AND AREA OF BUILDING CONSTRUCTION BY TYPE OF BUILDING, AREA AND PROVINCE (Cont'd)

จังหวัด/ วัตถุประสงค์และชนิดของอาคาร	เขตเทศบาล Municipal Areas						นอกเขตเทศบาล Non-municipal Areas						Province/ Objective and Type of Building	
	ก่อสร้างใหม่ New Construction			ต่อเติมดัดแปลง Addition, Alteration			ก่อสร้างใหม่ New Construction			ต่อเติมดัดแปลง Addition, Alteration				
	จำนวนที่อนุญาต Permitted Number		พื้นที่ก่อสร้าง (ตร.ม.) Construction Area (sq.m.)	จำนวนที่อนุญาต Permitted Number		พื้นที่ก่อสร้าง (ตร.ม.) Construction Area (Sq.m.)	จำนวนที่อนุญาต Permitted Number		พื้นที่ก่อสร้าง (ตร.ม.) Construction Area (sq.m.)	จำนวนที่อนุญาต Permitted Number		พื้นที่ก่อสร้าง (ตร.ม.) Construction Area (sq.m.)		
	ราย Person	หลัง Unit		ราย Person	หลัง Unit		ราย Person	หลัง Unit		ราย Person	หลัง Unit			
เพื่อการศึกษา	1	1	1,867	-	-	-	-	-	-	-	-	-	-	Educational Building
เพื่อการสาธารณสุข/โรงพยาบาล	2	2	6,375	-	-	-	-	-	-	-	-	-	-	Health/Hospital Building
เพื่อการขนส่ง	1	1	1,436	-	-	-	-	-	-	-	-	-	-	Transportation Building
เพื่อการเกษตร	2	2	2,228	-	-	-	4	9	3,734	-	-	-	-	Agricultural Building
เพื่อการบันเทิง	1	1	575	-	-	-	-	-	-	-	-	-	-	Entertainment
เพื่อประโยชน์อื่นๆ เช่น อาคารเอนกประสงค์ อาคารจอดรถ,อื่นๆ	28	29	10,491	-	-	-	11	11	3,292	-	-	-	-	Others
สงขลา	5,274	7,592	1,768,956	32	37	13,124	2,631	2,959	428,112	6	6	1,689		Songkhla
เพื่ออยู่อาศัย	5,031	7,253	1,470,466	16	21	5,293	2,564	2,874	333,241	3	3	159		Residential Building
บ้านเดี่ยว	4,481	6,035	1,061,854	9	11	3,952	2,509	2,648	309,353	3	3	159		Detached House
ไม้	22	22	1,753	-	-	-	113	113	7,431	-	-	-		Wood House
คอนกรีต	4,425	5,952	1,050,042	4	4	499	2,348	2,487	295,934	3	3	159		Concrete House
ครึ่งตึก ครึ่งไม้	34	61	10,059	5	7	3,453	48	48	5,988	-	-	-		Wood and Brick House
บ้านแฝด	50	81	14,014	-	-	-	4	37	5,711	-	-	-		TwinHouse
บ้านแถว(ทาวน์เฮ้าส์)	120	345	61,699	-	-	-	29	120	11,999	-	-	-		Townhouse
ตึกแถวพักอาศัย	342	753	131,850	3	6	357	22	69	6,178	-	-	-		Rowhouse
อาคารชุด	2	3	36,982	3	3	314	-	-	-	-	-	-		Condominium
ต่ำกว่า 6 ชั้น พื้นที่น้อยกว่า 2,000 ตร.ม.	-	-	-	3	3	314	-	-	-	-	-	-		Lower Than 6 Floors Area less than 2,000 sq.m.
สูง 6-16 ชั้น พื้นที่ 2,000-9,999 ตร.ม.	1	2	7,220	-	-	-	-	-	-	-	-	-		6-16 Floors Area 2,000-9,999 sq.m.
สูงกว่า 16 ชั้น พื้นที่มีมากกว่า 10,000 ตร.ม.	1	1	29,762	-	-	-	-	-	-	-	-	-		More than 16 floors Area more than 10,000 sq.m.
อาคารอยู่อาศัยรวม(แฟลต/อพาร์ทเมนท์/หอพัก)	36	36	164,067	1	1	670	-	-	-	-	-	-		Residential (Flat/Apartment/Dormitcry)
ต่ำกว่า 6 ชั้น พื้นที่น้อยกว่า 2,000 ตร.ม.	16	16	20,907	1	1	670	-	-	-	-	-	-		Lower Than 6 Floors Area less than 2,000 sq.m.
พื้นที่ 2,000-9,999 ตร.ม.	5	5	26,097	-	-	-	-	-	-	-	-	-		Area 2,000-9,999 sq.m.
สูง 6-16 ชั้น พื้นที่น้อยกว่า 2,000 ตร.ม.	1	1	1,494	-	-	-	-	-	-	-	-	-		6-16 Floors Area less than 2,000 sq.m.
พื้นที่ 2,000-9,999 ตร.ม.	12	12	46,811	-	-	-	-	-	-	-	-	-		Area 2,000-9,999 sq.m.
สูงกว่า 16 ชั้น พื้นที่มีมากกว่า 10,000 ตร.ม.	2	2	68,758	-	-	-	-	-	-	-	-	-		More than 16 floors Area more than 10,000 sq.m.

ตาราง 1.1 จำนวนผู้ที่ได้รับอนุญาตให้ก่อสร้าง จำนวนสิ่งก่อสร้างและพื้นที่ของสิ่งก่อสร้างที่เป็นอาคารโรงเรียน จำแนกตามชนิดของอาคาร เขตการปกครอง และจังหวัด (ต่อ)

TABLE 1.1 NUMBER OF PERMITS,NUMBER AND AREA OF BUILDING CONSTRUCTION BY TYPE OF BUILDING,AREA AND PROVINCE (Cont'd)

จังหวัด/ วัตถุประสงค์และชนิดของอาคาร	เขตเทศบาล Municipal Areas						นอกเขตเทศบาล Non-municipal Areas						Province/ Objective and Type of Building
	ก่อสร้างใหม่ New Construction			ต่อเติมดัดแปลง Addition,Alteration			ก่อสร้างใหม่ New Construction			ต่อเติมดัดแปลง Addition,Alteration			
	จำนวนที่อนุญาต		พื้นที่ก่อสร้าง (ตร.ม.) Construction Area (sq.m.)	จำนวนที่อนุญาต		พื้นที่ก่อสร้าง (ตร.ม.) Construction Area (Sq.m.)	จำนวนที่อนุญาต		พื้นที่ก่อสร้าง (ตร.ม.) Construction Area (sq.m.)	จำนวนที่อนุญาต		พื้นที่ก่อสร้าง (ตร.ม.) Construction Area (sq.m.)	
	ราย	หลัง		ราย	หลัง		ราย	หลัง		ราย	หลัง		
Person	Unit	Area (sq.m.)	Person	Unit	Area (Sq.m.)	Person	Unit	Area (sq.m.)	Person	Unit	Area (sq.m.)		
เพื่อการพาณิชย์(ตึกแถว/อาคาร/ภัตตาคาร)	171	243	182,869	5	5	1,084	32	36	38,732	-	-	-	Commercial Building (Rowhouse/Building/Restaurants)
สูง 1-3 ชั้น													
พื้นที่น้อยกว่า 2,000 ตร.ม.	153	225	106,995	5	5	1,084	28	32	14,342	-	-	-	1-3 floors Area less than 2,000 sq.m.
พื้นที่ 2,000-9,999 ตร.ม.	5	5	11,643	-	-	-	2	2	7,370	-	-	-	Area 2,000-9,999 sq.m.
พื้นที่มากกว่า 10,000 ตร.ม.	-	-	-	-	-	-	1	1	15,250	-	-	-	Area more than 10,000 sq.m.
สูงกว่า 3 ชั้น													
พื้นที่น้อยกว่า 2,000 ตร.ม.	3	3	5,140	-	-	-	1	1	1,770	-	-	-	More than 3 floors Area less than 2,000 sq.m.
พื้นที่ 2,000-9,999 ตร.ม.	9	9	41,801	-	-	-	-	-	-	-	-	-	Area 2,000-9,999 sq.m.
พื้นที่มากกว่า 10,000 ตร.ม.	1	1	17,290	-	-	-	-	-	-	-	-	-	Area more than 10,000 sq.m.
อาคารสำนักงาน	5	5	14,171	-	-	-	-	-	-	1	1	300	Office Building
ต่ำกว่า 6 ชั้น													
พื้นที่น้อยกว่า 2,000 ตร.ม.	4	4	4,805	-	-	-	-	-	-	1	1	300	Lower Than 6 Floors Area less than 2,000 sq.m.
สูง 6-16 ชั้น	1	1	9,366	-	-	-	-	-	-	-	-	-	6-16 Floors Area 2,000-9,999 sq.m.
โรงแรม	7	30	34,457	2	2	1,230	4	13	1,926	-	-	-	Hotel
ต่ำกว่า 6 ชั้น													
พื้นที่น้อยกว่า 2,000 ตร.ม.	3	26	3,009	2	2	1,230	4	13	1,926	-	-	-	Lower Than 6 Floors Area less than 2,000 sq.m.
พื้นที่ 2,000-9,999 ตร.ม.	1	1	3,105	-	-	-	-	-	-	-	-	-	Area 2,000-9,999 sq.m.
สูง 6-16 ชั้น	1	1	4,113	-	-	-	-	-	-	-	-	-	6-16 Floors Area 2,000-9,999 sq.m.
สูงกว่า 16 ชั้น	1	1	5,374	-	-	-	-	-	-	-	-	-	More than 16 floors Area 2,000-9,999 sq.m.
พื้นที่มากกว่า 10,000 ตร.ม.	1	1	18,856	-	-	-	-	-	-	-	-	-	Area more than 10,000 sq.m.
เพื่อการอุตสาหกรรมและโรงงาน	14	14	24,417	-	-	-	16	21	43,662	1	1	300	Industrial and Factory Building
เพื่อการบำบัดน้ำเสีย,ของเสีย	1	1	1,364	-	-	-	-	-	-	-	-	-	Sewerage Building
โรงไฟฟ้า/อาคารระบบพลังงานแสงอาทิตย์	1	1	92	-	-	-	1	1	5,200	-	-	-	Power House / Power Station / Solar energy Building
เพื่อการศึกษา	6	6	7,794	7	7	5,075	2	2	2,148	-	-	-	Educational Building
เพื่อการสาธารณสุข/โรงพยาบาล	-	-	-	1	1	196	-	-	-	-	-	-	Health/Hospital Building
เพื่อการเกษตร	1	1	2,535	-	-	-	2	2	1,076	-	-	-	Agricultural Building
เพื่อการบันเทิง	2	2	4,673	-	-	-	-	-	-	-	-	-	Entertainment
เพื่อประโยชน์อื่นๆ เช่น อาคารเอนกประสงค์ อาคารจอดรถ,อื่นๆ	35	36	26,118	1	1	246	10	10	2,127	1	1	930	Others

ตาราง 1.1 จำนวนผู้ที่ได้รับอนุญาตให้ก่อสร้าง จำนวนสิ่งก่อสร้างและพื้นที่ของสิ่งก่อสร้างที่เป็นอาคารโรงเรียน จำแนกตามชนิดของอาคาร เขตการปกครอง และจังหวัด (ต่อ)

TABLE 1.1 NUMBER OF PERMITS,NUMBER AND AREA OF BUILDING CONSTRUCTION BY TYPE OF BUILDING,AREA AND PROVINCE (Cont'd)

จังหวัด/ วัตถุประสงค์และชนิดของอาคาร	เขตเทศบาล Municipal Areas						นอกเขตเทศบาล Non-municipal Areas						Province/ Objective and Type of Building
	ก่อสร้างใหม่ New Construction			ต่อเติมดัดแปลง Addition,Alteration			ก่อสร้างใหม่ New Construction			ต่อเติมดัดแปลง Addition,Alteration			
	จำนวนที่อนุญาต Permitted Number		พื้นที่ก่อสร้าง (ตร.ม.) Construction Area (sq.m.)	จำนวนที่อนุญาต Permitted Number		พื้นที่ก่อสร้าง (ตร.ม.) Construction Area (Sq.m.)	จำนวนที่อนุญาต Permitted Number		พื้นที่ก่อสร้าง (ตร.ม.) Construction Area (sq.m.)	จำนวนที่อนุญาต Permitted Number		พื้นที่ก่อสร้าง (ตร.ม.) Construction Area (sq.m.)	
	ราย Person	หลัง Unit		ราย Person	หลัง Unit		ราย Person	หลัง Unit		ราย Person	หลัง Unit		
สรุป	279	509	86,201	-	-	-	421	500	121,598	-	-	-	Satun
เพื่ออยู่อาศัย	265	477	78,928	-	-	-	398	467	66,546	-	-	-	Residential Building
บ้านเดี่ยว	192	260	50,708	-	-	-	371	414	48,096	-	-	-	Detached House
ไม้	3	3	341	-	-	-	17	17	1,109	-	-	-	Wood House
คอนกรีต	189	257	50,367	-	-	-	342	385	45,679	-	-	-	Concrete House
ครึ่งตึก ครึ่งไม้	-	-	-	-	-	-	12	12	1,308	-	-	-	Wood and Brick House
บ้านแฝด	-	-	-	-	-	-	1	1	149	-	-	-	TwinHouse
บ้านแถว(ทาวน์เฮ้าส์)	36	136	16,089	-	-	-	12	24	4,683	-	-	-	Townhouse
ตึกแถวพักอาศัย	37	81	12,131	-	-	-	13	27	12,589	-	-	-	Rowhouse
อาคารชุด	-	-	-	-	-	-	1	1	1,029	-	-	-	Condominium
ต่ำกว่า 6 ชั้น พื้นที่น้อยกว่า 2,000 ตร.ม.	-	-	-	-	-	-	1	1	1,029	-	-	-	Lower Than 6 Floors Area less than 2,000 sq.m.
เพื่อการพาณิชย์(ตึกแถว/อาคาร/ภัตตาคาร)	7	16	3,428	-	-	-	9	9	5,438	-	-	-	Commercial Building (Rowhouse/Building/Restaurants)
สูง 1-3 ชั้น พื้นที่น้อยกว่า 2,000 ตร.ม.	7	16	3,428	-	-	-	8	8	2,942	-	-	-	1-3 floors Area less than 2,000 sq.m.
พื้นที่ 2,000-9,999 ตร.ม.	-	-	-	-	-	-	1	1	2,496	-	-	-	Area 2,000-9,999 sq.m.
โรงแรม	4	13	2,833	-	-	-	2	12	398	-	-	-	Hotel
ต่ำกว่า 6 ชั้น พื้นที่น้อยกว่า 2,000 ตร.ม.	4	13	2,833	-	-	-	2	12	398	-	-	-	Lower Than 6 Floors Area less than 2,000 sq.m.
เพื่อการอุตสาหกรรมและโรงงาน	-	-	-	-	-	-	3	3	40,877	-	-	-	Industrial and Factory Building
เพื่อการศึกษา	-	-	-	-	-	-	1	1	543	-	-	-	Educational Building
เพื่อการเกษตร	-	-	-	-	-	-	2	2	184	-	-	-	Agricultural Building
เพื่อประโยชน์อื่นๆ เช่น อาคารเอนกประสงค์ อาคารจอดรถ,อื่นๆ	3	3	1,012	-	-	-	6	6	7,612	-	-	-	Others

ตาราง 1.1 จำนวนผู้ที่ได้รับอนุญาตให้ก่อสร้าง จำนวนสิ่งก่อสร้างและพื้นที่ของสิ่งก่อสร้างที่เป็นอาคารโรงเรียน จำนวนตามชนิดของอาคาร เขตการปกครอง และจังหวัด (ต่อ)

TABLE 1.1 NUMBER OF PERMITS,NUMBER AND AREA OF BUILDING CONSTRUCTION BY TYPE OF BUILDING,AREA AND PROVINCE (Cont'd)

จังหวัด/ วัตถุประสงค์และชนิดของอาคาร	เขตเทศบาล Municipal Areas						นอกเขตเทศบาล Non-municipal Areas						Province/ Objective and Type of Building		
	ก่อสร้างใหม่ New Construction			ต่อเติมดัดแปลง Addition,Alteration			ก่อสร้างใหม่ New Construction			ต่อเติมดัดแปลง Addition,Alteration					
	จำนวนที่อนุญาต		พื้นที่ก่อสร้าง (ตร.ม.) Construction Area (sq.m.)	จำนวนที่อนุญาต		พื้นที่ก่อสร้าง (ตร.ม.) Construction Area (Sq.m.)	จำนวนที่อนุญาต		พื้นที่ก่อสร้าง (ตร.ม.) Construction Area (sq.m.)	จำนวนที่อนุญาต		พื้นที่ก่อสร้าง (ตร.ม.) Construction Area (sq.m.)			
	ราย	หลัง		ราย	หลัง		ราย	หลัง		ราย	หลัง				
Person	Unit	Area (sq.m.)	Person	Unit	Area (Sq.m.)	Person	Unit	Area (sq.m.)	Person	Unit	Area (sq.m.)				
ตั้ง	523	865	198,933	5	6	684	393	506	62,425	-	-	-	Trang		
เพื่ออยู่อาศัย	496	785	133,458	5	6	684	385	489	54,936	-	-	-	Residential Building		
บ้านเดี่ยว	313	356	53,006	1	1	194	355	364	40,258	-	-	-	Detached House		
ไม้	-	-	-	-	-	-	6	6	415	-	-	-	Wood House		
คอนกรีต	313	356	53,006	1	1	194	349	358	39,843	-	-	-	Concrete House		
ครึ่งตึก ครึ่งไม้	-	-	-	-	-	-	-	-	-	-	-	-	Wood and Brick House		
บ้านแฝด	10	13	2,798	-	-	-	-	-	-	-	-	-	TwinHouse		
บ้านแถว(ทาว์นเฮาส์)	54	130	16,621	2	3	154	21	69	7,036	-	-	-	Townhouse		
ตึกแถวพักอาศัย	110	277	37,306	2	2	336	9	56	7,642	-	-	-	Rowhouse		
อาคารชุด	2	2	7,512	-	-	-	-	-	-	-	-	-	Condominium		
ต่ำกว่า 6 ชั้น	พื้นที่ 2,000-9,999 ตร.ม.	1	1	3,756	-	-	-	-	-	-	-	-	Lower Than 6 Floors	Area 2,000-9,999 sq.m.	
สูง 6-16 ชั้น	พื้นที่ 2,000-9,999 ตร.ม.	1	1	3,756	-	-	-	-	-	-	-	-	6-16 Floors	Area 2,000-9,999 sq.m.	
อาคารอยู่อาศัยรวม(แฟลต/อพาร์ทเมนท์/หอพัก)	7	7	16,215	-	-	-	-	-	-	-	-	-	Residential (Flat/Apartment/Dormitcry)		
ต่ำกว่า 6 ชั้น	พื้นที่น้อยกว่า 2,000 ตร.ม.	3	3	4,215	-	-	-	-	-	-	-	-	Lower Than 6 Floors	Area less than 2,000 sq.m.	
	พื้นที่ 2,000-9,999 ตร.ม.	4	4	12,000	-	-	-	-	-	-	-	-		Area 2,000-9,999 sq.m.	
เพื่อการพาณิชย์(ตึกแถว/อาคาร/ภัตตาคาร)	17	69	9,743	-	-	-	4	5	850	-	-	-	Commercial Building (Rowhouse/Building/Restaurants)		
สูง 1-3 ชั้น	พื้นที่น้อยกว่า 2,000 ตร.ม.	16	68	4,707	-	-	-	4	5	850	-	-	-	1-3 floors	Area less than 2,000 sq.m.
	พื้นที่ 2,000-9,999 ตร.ม.	1	1	5,036	-	-	-	-	-	-	-	-	-		Area 2,000-9,999 sq.m.
โรงแรม	1	1	4,320	-	-	-	2	10	600	-	-	-	Hotel		
ต่ำกว่า 6 ชั้น	พื้นที่น้อยกว่า 2,000 ตร.ม.	-	-	-	-	-	2	10	600	-	-	-	Lower Than 6 Floors	Area less than 2,000 sq.m.	
สูง 6-16 ชั้น	พื้นที่ 2,000-9,999 ตร.ม.	1	1	4,320	-	-	-	-	-	-	-	-	6-16 Floors	Area 2,000-9,999 sq.m.	
เพื่อการอุตสาหกรรมและโรงงาน	1	1	12,100	-	-	-	-	-	-	-	-	-	Industrial and Factory Building		
เพื่อการศึกษา	2	2	24,720	-	-	-	1	1	6,011	-	-	-	Educational Building		
เพื่อการสาธารณสุข/โรงพยาบาล	2	2	12,773	-	-	-	-	-	-	-	-	-	Health/Hospital Building		
เพื่อประโยชน์อื่นๆ เช่น อาคารเอนกประสงค์ อาคารจอดรถ,อื่นๆ	4	5	1,819	-	-	-	1	1	28	-	-	-	Others		

ตาราง 1.1 จำนวนผู้ที่ได้รับอนุญาตให้ก่อสร้าง จำนวนสิ่งก่อสร้างและพื้นที่ของสิ่งก่อสร้างที่เป็นอาคารโรงเรียน จำนวนตามชนิดของอาคาร เขตการปกครอง และจังหวัด (ต่อ)

TABLE 1.1 NUMBER OF PERMITS,NUMBER AND AREA OF BUILDING CONSTRUCTION BY TYPE OF BUILDING,AREA AND PROVINCE (Cont'd)

จังหวัด/ วัตถุประสงค์และชนิดของอาคาร	เขตเทศบาล Municipal Areas						นอกเขตเทศบาล Non-municipal Areas						Province/ Objective and Type of Building	
	ก่อสร้างใหม่ New Construction			ต่อเติมดัดแปลง Addition,Alteration			ก่อสร้างใหม่ New Construction			ต่อเติมดัดแปลง Addition,Alteration				
	จำนวนที่อนุญาต		พื้นที่ก่อสร้าง	จำนวนที่อนุญาต		พื้นที่ก่อสร้าง	จำนวนที่อนุญาต		พื้นที่ก่อสร้าง	จำนวนที่อนุญาต		พื้นที่ก่อสร้าง		
	Permitted Number	(ตร.ม.)	Construction	Permitted Number	(ตร.ม.)	Construction	Permitted Number	(ตร.ม.)	Construction	Permitted Number	(ตร.ม.)	Construction		
ราย	หลัง	Person	Unit	Area (sq.m.)	Person	Unit	Area (Sq.m.)	Person	Unit	Area (sq.m.)	Person	Unit	Area (sq.m.)	
พัทลุง	310	392	97,170	-	-	-	15	15	940	-	-	-	-	Phatthalung
เพื่ออยู่อาศัย	294	376	64,535	-	-	-	15	15	940	-	-	-	-	Residential Building
บ้านเดี่ยว	247	266	43,388	-	-	-	15	15	940	-	-	-	-	Detached House
ไม้	23	23	3,096	-	-	-	1	1	42	-	-	-	-	Wood House
คอนกรีต	224	243	40,292	-	-	-	14	14	898	-	-	-	-	Concrete House
บ้านแฝด	1	2	280	-	-	-	-	-	-	-	-	-	-	TwinHouse
บ้านแถว(ทาวนเฮ้าส์)	19	78	10,161	-	-	-	-	-	-	-	-	-	-	Townhouse
ตึกแถวพักอาศัย	27	30	10,706	-	-	-	-	-	-	-	-	-	-	Rowhouse
เพื่อการพาณิชย์(ตึกแถว/อาคาร/ภัตตาคาร)	8	8	15,095	-	-	-	-	-	-	-	-	-	-	Commercial Building (Rowhouse/Building/Restaurants)
สูง 1-3 ชั้น	6	6	2,177	-	-	-	-	-	-	-	-	-	-	1-3 floors
พื้นที่น้อยกว่า 2,000 ตร.ม.				-	-	-	-	-	-	-	-	-	-	Area less than 2,000 sq.m.
พื้นที่ 2,000-9,999 ตร.ม.	2	2	12,918	-	-	-	-	-	-	-	-	-	-	Area 2,000-9,999 sq.m.
โรงแรม	3	3	10,074	-	-	-	-	-	-	-	-	-	-	Hotel
ต่ำกว่า 6 ชั้น	2	2	3,574	-	-	-	-	-	-	-	-	-	-	Lower Than 6 Floors
พื้นที่น้อยกว่า 2,000 ตร.ม.				-	-	-	-	-	-	-	-	-	-	Area less than 2,000 sq.m.
พื้นที่ 2,000-9,999 ตร.ม.	1	1	6,500	-	-	-	-	-	-	-	-	-	-	Area 2,000-9,999 sq.m.
เพื่อการศึกษา	4	4	7,140	-	-	-	-	-	-	-	-	-	-	Educational Building
เพื่อประโยชน์อื่นๆ เช่น อาคารเอนกประสงค์ อาคารจอดรถ,อื่นๆ	1	1	326	-	-	-	-	-	-	-	-	-	-	Others
ปัตตานี	352	473	85,381	2	2	1,052	380	532	77,714	-	-	-	-	Pattani
เพื่ออยู่อาศัย	332	452	78,026	-	-	-	356	486	51,917	-	-	-	-	Residential Building
บ้านเดี่ยว	271	294	51,719	-	-	-	330	412	44,970	-	-	-	-	Detached House
ไม้	3	4	316	-	-	-	19	19	959	-	-	-	-	Wood House
คอนกรีต	266	288	51,060	-	-	-	293	375	41,667	-	-	-	-	Concrete House
ครึ่งตึก ครึ่งไม้	2	2	343	-	-	-	18	18	2,344	-	-	-	-	Wood and Brick House
บ้านแฝด	2	3	328	-	-	-	3	6	394	-	-	-	-	TwinHouse
บ้านแถว(ทาวนเฮ้าส์)	43	102	21,115	-	-	-	21	62	6,138	-	-	-	-	Townhouse
ตึกแถวพักอาศัย	16	53	4,864	-	-	-	2	6	415	-	-	-	-	Rowhouse
เพื่อการพาณิชย์(ตึกแถว/อาคาร/ภัตตาคาร)	17	17	6,822	-	-	-	6	15	15,438	-	-	-	-	Commercial Building (Rowhouse/Building/Restaurants)
สูง 1-3 ชั้น	16	16	3,410	-	-	-	5	14	3,136	-	-	-	-	1-3 floors
พื้นที่น้อยกว่า 2,000 ตร.ม.				-	-	-	-	-	-	-	-	-	-	Area less than 2,000 sq.m.
พื้นที่ 2,000-9,999 ตร.ม.	1	1	3,412	-	-	-	-	-	-	-	-	-	-	Area 2,000-9,999 sq.m.
พื้นที่มากกว่า 10,000 ตร.ม.	-	-	-	-	-	-	1	1	12,302	-	-	-	-	Area more than 10,000 sq.m.
โรงแรม	-	-	-	-	-	-	6	18	1,219	-	-	-	-	Hotel
ต่ำกว่า 6 ชั้น	-	-	-	-	-	-	6	18	1,219	-	-	-	-	Lower Than 6 Floors
พื้นที่น้อยกว่า 2,000 ตร.ม.				-	-	-	-	-	-	-	-	-	-	Area less than 2,000 sq.m.
เพื่อการอุตสาหกรรมและโรงงาน	-	-	-	-	-	-	2	2	3,415	-	-	-	-	Industrial and Factory Building
เพื่อการศึกษา	1	2	476	2	2	1,052	2	3	2,174	-	-	-	-	Educational Building
เพื่อประโยชน์อื่นๆ เช่น อาคารเอนกประสงค์ อาคารจอดรถ,อื่นๆ	2	2	57	-	-	-	8	8	3,551	-	-	-	-	Others

ตาราง 1.1 จำนวนผู้ที่ได้รับอนุญาตให้ก่อสร้าง จำนวนสิ่งก่อสร้างและพื้นที่ของสิ่งก่อสร้างที่เป็นอาคารโรงเรียน จำแนกตามชนิดของอาคาร เขตการปกครอง และจังหวัด (ต่อ)

TABLE 1.1 NUMBER OF PERMITS,NUMBER AND AREA OF BUILDING CONSTRUCTION BY TYPE OF BUILDING,AREA AND PROVINCE (Cont'd)

จังหวัด/ วัตถุประสงค์และชนิดของอาคาร	เขตเทศบาล Municipal Areas								นอกเขตเทศบาล Non-minicipal Areas								Province/ Objective and Type of Building
	ก่อสร้างใหม่ New Construction				ต่อเติมดัดแปลง Addition,Alteration				ก่อสร้างใหม่ New Construction				ต่อเติมดัดแปลง Addition,Alteration				
	จำนวนที่อนุญาต		พื้นที่ก่อสร้าง		จำนวนที่อนุญาต		พื้นที่ก่อสร้าง		จำนวนที่อนุญาต		พื้นที่ก่อสร้าง		จำนวนที่อนุญาต		พื้นที่ก่อสร้าง		
	Permitted Number	(ตร.ม.)	Construction	Permitted Number	(ตร.ม.)	Construction	Permitted Number	(ตร.ม.)	Construction	Permitted Number	(ตร.ม.)	Construction	Permitted Number	(ตร.ม.)	Construction		
ราย	หลัง	Person	Unit	Area (sq.m.)	Person	Unit	Area (Sq.m.)	Person	Unit	Area (sq.m.)	Person	Unit	Area (sq.m.)	Person	Unit	Area (sq.m.)	
ยะลา	635	1,010	162,720	3	3	1,337	-	-	-	-	-	-	-	-	-	-	Yala
เพื่ออยู่อาศัย	596	947	146,525	3	3	1,337	-	-	-	-	-	-	-	-	-	-	Residential Building
บ้านเดี่ยว	360	508	82,063	3	3	1,337	-	-	-	-	-	-	-	-	-	-	Detached House
คอนกรีต	356	504	81,549	3	3	1,337	-	-	-	-	-	-	-	-	-	-	Concrete House
ครึ่งตึก ครึ่งไม้	4	4	514	-	-	-	-	-	-	-	-	-	-	-	-	-	Wood and Brick House
บ้านแฝด	3	4	467	-	-	-	-	-	-	-	-	-	-	-	-	-	TwinHouse
บ้านแถว(ทาวนเฮ้าส์)	23	52	7,837	-	-	-	-	-	-	-	-	-	-	-	-	-	Townhouse
ตึกแถวพักอาศัย	208	381	52,128	-	-	-	-	-	-	-	-	-	-	-	-	-	Rowhouse
อาคารอยู่อาศัยรวม(แฟลต/อพาร์ทเมนท์/หอพัก)	2	2	4,030	-	-	-	-	-	-	-	-	-	-	-	-	-	Residential (Flat/Apartment/Dormitcry)
ต่ำกว่า 6 ชั้น	1	1	1,680	-	-	-	-	-	-	-	-	-	-	-	-	-	Lower Than 6 Floors Area less than 2,000 sq.m.
พื้นที่ 2,000-9,999 ตร.ม.	1	1	2,350	-	-	-	-	-	-	-	-	-	-	-	-	-	Area 2,000-9,999 sq.m.
เพื่อการพาณิชย์(ตึกแถว/อาคาร/ภัตตาคาร)	26	50	10,869	-	-	-	-	-	-	-	-	-	-	-	-	-	Commercial Building (Rowhouse/Building/Restaurants)
สูง 1-3 ชั้น	25	49	6,143	-	-	-	-	-	-	-	-	-	-	-	-	-	1-3 floors Area less than 2,000 sq.m.
พื้นที่ 2,000-9,999 ตร.ม.	1	1	4,726	-	-	-	-	-	-	-	-	-	-	-	-	-	Area 2,000-9,999 sq.m.
อาคารสำนักงาน	1	1	522	-	-	-	-	-	-	-	-	-	-	-	-	-	Office Building
ต่ำกว่า 6 ชั้น	1	1	522	-	-	-	-	-	-	-	-	-	-	-	-	-	Lower Than 6 Floors Area less than 2,000 sq.m.
เพื่อการศึกษา	2	2	1,930	-	-	-	-	-	-	-	-	-	-	-	-	-	Educational Building
เพื่อประโยชน์อื่นๆ เช่น อาคารเอนกประสงค์ อาคารจอดรถ,อื่นๆ	10	10	2,874	-	-	-	-	-	-	-	-	-	-	-	-	-	Others
นราธิวาส	351	430	70,057	-	-	-	129	133	20,015	-	-	-	-	-	-	-	Narathiwat
เพื่ออยู่อาศัย	349	416	68,569	-	-	-	129	133	20,015	-	-	-	-	-	-	-	Residential Building
บ้านเดี่ยว	318	380	57,840	-	-	-	129	133	20,015	-	-	-	-	-	-	-	Detached House
ไม้	5	5	387	-	-	-	3	3	273	-	-	-	-	-	-	-	Wood House
คอนกรีต	313	375	57,453	-	-	-	126	130	19,742	-	-	-	-	-	-	-	Concrete House
บ้านแถว(ทาวนเฮ้าส์)	1	6	370	-	-	-	-	-	-	-	-	-	-	-	-	-	Townhouse
ตึกแถวพักอาศัย	30	30	10,359	-	-	-	-	-	-	-	-	-	-	-	-	-	Rowhouse
เพื่อการพาณิชย์(ตึกแถว/อาคาร/ภัตตาคาร)	2	14	1,488	-	-	-	-	-	-	-	-	-	-	-	-	-	Commercial Building (Rowhouse/Building/Restaurants)
สูง 1-3 ชั้น	2	14	1,488	-	-	-	-	-	-	-	-	-	-	-	-	-	1-3 floors Area less than 2,000 sq.m.

ตารางที่ 2 จำนวนผู้ที่ได้รับอนุญาตให้ก่อสร้าง จำนวนสิ่งก่อสร้างและพื้นที่ก่อสร้างของสิ่งก่อสร้างที่มีใบอนุญาตโครงการรถไฟความเร็วสูง จำนวนตามชนิดของสิ่งก่อสร้าง เขตการปกครองภาคใต้

TABLE 2 NUMBER OF PERMITS, NUMBER AND AREA OF CIVIL ENGINEERING CONSTRUCTION BY TYPE OF CONSTRUCTION AND AREA : SOUTHERN REGION

ชนิดของสิ่งก่อสร้าง	เขตเทศบาล Municipal Areas						นอกเขตเทศบาล Non-municipal Areas						Type of Construction
	ก่อสร้างใหม่ New Construction			ต่อเติมดัดแปลง Addition,Alteration			ก่อสร้างใหม่ New Construction			ต่อเติมดัดแปลง Addition,Alteration			
	จำนวนที่อนุญาต Permitted Number		ความยาว(ม.) Length (m.)	จำนวนที่อนุญาต Permitted Number		ความยาว(ม.) Length (m.)	จำนวนที่อนุญาต Permitted Number		ความยาว(ม.) Length (m.)	จำนวนที่อนุญาต Permitted Number		ความยาว(ม.) Length (m.)	
	ราย Person	แห่ง Unit	พื้นที่ก่อสร้าง (ตรม.) Construction Area (sq.m.)	ราย Person	แห่ง Unit	พื้นที่ก่อสร้าง (ตรม.) Construction Area (sq.m.)	ราย Person	แห่ง Unit	พื้นที่ก่อสร้าง (ตรม.) Construction Area (sq.m.)	ราย Person	แห่ง Unit	พื้นที่ก่อสร้าง (ตรม.) Construction Area (sq.m.)	
รวม (ความยาว : เมตร)	92	106	18,799	-	-	-	107	114	32,253	1	1	350	Total (Length : Metres)
รั้ว/กำแพง	38	41	10,022	-	-	-	16	20	6,682	1	1	350	Fence/Wall
ถนน/ทางรถไฟ	8	8	1,704	-	-	-	20	23	16,806	-	-	-	Road
สะพาน	6	6	307	-	-	-	4	4	211	-	-	-	Bridge
เขื่อน/คันดิน	1	4	88	-	-	-	6	6	1,484	-	-	-	Dam
ท่อ/ทางระบายน้ำ	13	18	4,547	-	-	-	45	45	6,272	-	-	-	Water Drain
อื่น ๆ	26	29	2,131	-	-	-	16	16	798	-	-	-	Others
รวม (พื้นที่ : ตารางเมตร)	295	328	74,749	2	2	216	161	187	262,047	1	1	1,348	Total (Area : Square metres)
สระว่ายน้ำ	22	22	6,429	-	-	-	17	21	3,895	-	-	-	Swimming Pool
ปั๊มน้ำมัน	6	6	14,671	-	-	-	7	7	16,007	1	1	1,348	Petrol Station
ท่าเรือ	1	1	968	-	-	-	1	1	2,654	-	-	-	Harbour
สนามกีฬา	2	2	2,927	-	-	-	2	2	1,086	-	-	-	Sport Ground
ลานจอดรถ	20	29	21,790	-	-	-	20	21	10,755	-	-	-	Car Park
ป้ายโฆษณา	47	59	5,040	-	-	-	14	24	1,256	-	-	-	Advertising Board
อื่น ๆ	197	209	22,924	2	2	216	100	111	226,394	-	-	-	Others

ตารางที่ 2.1 จำนวนผู้ที่ได้รับอนุญาตให้ก่อสร้าง จำนวนสิ่งก่อสร้างและพื้นที่ก่อสร้างของสิ่งก่อสร้างที่มีอาคารโรงเรือน จำแนกตามชนิดของสิ่งก่อสร้าง เขตการปกครองและจังหวัด

TABLE 2.1 NUMBER OF PERMITS, NUMBER AND AREA OF CIVIL ENGINEERING CONSTRUCTION BY TYPE OF CONSTRUCTION , AREA AND PROVINCE

จังหวัด / ชนิดของสิ่งก่อสร้าง	เขตเทศบาล Municipal Areas						นอกเขตเทศบาล Non-municipal Areas						Province/ Type of Construction
	ก่อสร้างใหม่ New Construction			ต่อเติมดัดแปลง Addition,Alteration			ก่อสร้างใหม่ New Construction			ต่อเติมดัดแปลง Addition,Alteration			
	จำนวนที่อนุญาต Permitted Number		ความยาว(ม.) Length (m.)	จำนวนที่อนุญาต Permitted Number		ความยาว(ม.) Length (m.)	จำนวนที่อนุญาต Permitted Number		ความยาว(ม.) Length (m.)	จำนวนที่อนุญาต Permitted Number		ความยาว(ม.) Length (m.)	
	ราย Person	แห่ง Unit	พื้นที่ก่อสร้าง (ตรม.) Construction Area (sq.m.)	ราย Person	แห่ง Unit	พื้นที่ก่อสร้าง (ตรม.) Construction Area (sq.m.)	ราย Person	แห่ง Unit	พื้นที่ก่อสร้าง (ตรม.) Construction Area (sq.m.)	ราย Person	แห่ง Unit	พื้นที่ก่อสร้าง (ตรม.) Construction Area (sq.m.)	
นครศรีธรรมราช												Nakhon Si Thammarat	
รวม (ความยาว : เมตร)	1	1	94	-	-	-	21	21	1,254	-	-	-	Total (Length : Metres)
รั้ว/กำแพง	1	1	94	-	-	-	-	-	-	-	-	-	Fence/Wall
ท่อ/ทางระบายน้ำ	-	-	-	-	-	-	21	21	1,254	-	-	-	Water Drain
อื่น ๆ	-	-	-	-	-	-	-	-	-	-	-	-	Others
รวม (พื้นที่ : ตารางเมตร)	17	18	5,897	-	-	-	10	10	3,375	-	-	-	Total (Area : Square metres)
ปั้มน้ำมัน	2	2	740	-	-	-	-	-	-	-	-	-	Petrol Station
สนามกีฬา	1	1	1,935	-	-	-	-	-	-	-	-	-	Sport Ground
ลานจอดรถ	2	2	2,346	-	-	-	-	-	-	-	-	-	Car Park
ป้ายโฆษณา	3	4	399	-	-	-	-	-	-	-	-	-	Advertising Board
อื่น ๆ	9	9	477	-	-	-	10	10	3,375	-	-	-	Others
กระบี่												Krabi	
รวม (ความยาว : เมตร)	2	2	295	-	-	-	9	9	1,989	-	-	-	Total (Length : Metres)
รั้ว/กำแพง	-	-	-	-	-	-	3	3	490	-	-	-	Fence/Wall
สะพาน	-	-	-	-	-	-	1	1	72	-	-	-	Bridge
เขื่อน/คันดิน	-	-	-	-	-	-	2	2	1,315	-	-	-	Dam
ท่อ/ทางระบายน้ำ	1	1	24	-	-	-	-	-	-	-	-	-	Water Drain
อื่น ๆ	1	1	271	-	-	-	3	3	112	-	-	-	Others
รวม (พื้นที่ : ตารางเมตร)	34	34	6,306	-	-	-	38	40	14,801	-	-	-	Total (Area : Square metres)
สระว่ายน้ำ	1	1	212	-	-	-	5	5	1,467	-	-	-	Swimming Pool
ปั้มน้ำมัน	2	2	1,840	-	-	-	-	-	-	-	-	-	Petrol Station
ท่าเรือ	-	-	-	-	-	-	1	1	2,654	-	-	-	Harbour
สนามกีฬา	-	-	-	-	-	-	2	2	1,086	-	-	-	Sport Ground
ลานจอดรถ	3	3	236	-	-	-	14	15	5,776	-	-	-	Car Park
ป้ายโฆษณา	9	9	501	-	-	-	3	3	235	-	-	-	Advertising Board
อื่น ๆ	19	19	3,517	-	-	-	13	14	3,583	-	-	-	Others

ตารางที่ 2.1 จำนวนผู้ที่ได้รับอนุญาตให้ก่อสร้าง จำนวนสิ่งก่อสร้างและพื้นที่ก่อสร้างของสิ่งก่อสร้างที่มีอาคารโรงเรือน จำแนกตามชนิดของสิ่งก่อสร้าง เขตการปกครองและจังหวัด (ต่อ)

TABLE 2.1 NUMBER OF PERMITS, NUMBER AND AREA OF CIVIL ENGINEERING CONSTRUCTION BY TYPE OF CONSTRUCTION , AREA AND PROVINCE (Cont'd)

จังหวัด / ชนิดของสิ่งก่อสร้าง	เขตเทศบาล Municipal Areas						นอกเขตเทศบาล Non-municipal Areas						Province/ Type of Construction
	ก่อสร้างใหม่ New Construction			ต่อเติมดัดแปลง Addition,Alteration			ก่อสร้างใหม่ New Construction			ต่อเติมดัดแปลง Addition,Alteration			
	จำนวนที่อนุญาต Permitted Number		ความยาว(ม.) Length (m.)	จำนวนที่อนุญาต Permitted Number		ความยาว(ม.) Length (m.)	จำนวนที่อนุญาต Permitted Number		ความยาว(ม.) Length (m.)	จำนวนที่อนุญาต Permitted Number		ความยาว(ม.) Length (m.)	
	ราย Person	แห่ง Unit	พื้นที่ก่อสร้าง (ตรม.) Construction Area (sq.m.)	ราย Person	แห่ง Unit	พื้นที่ก่อสร้าง (ตรม.) Construction Area (sq.m.)	ราย Person	แห่ง Unit	พื้นที่ก่อสร้าง (ตรม.) Construction Area (sq.m.)	ราย Person	แห่ง Unit	พื้นที่ก่อสร้าง (ตรม.) Construction Area (sq.m.)	
พังงา												Phangnga	
รวม (ความยาว : เมตร)	-	-	-	-	-	-	2	2	340	-	-	-	Total (Length : Metres)
ถนน/ทางรถไฟ	-	-	-	-	-	-	1	1	273	-	-	-	Road
สะพาน	-	-	-	-	-	-	1	1	67	-	-	-	Bridge
ภูเก็ต												Phuket	
รวม (ความยาว : เมตร)	50	58	10,223	-	-	-	30	37	11,643	-	-	-	Total (Length : Metres)
รั้ว/กำแพง	22	24	7,807	-	-	-	10	14	5,413	-	-	-	Fence/Wall
ถนน/ทางรถไฟ	8	8	1,704	-	-	-	5	8	5,011	-	-	-	Road
สะพาน	5	5	227	-	-	-	1	1	7	-	-	-	Bridge
เขื่อน/คันดิน	1	4	88	-	-	-	4	4	169	-	-	-	Dam
ท่อ/ทางระบายน้ำ	-	-	-	-	-	-	1	1	630	-	-	-	Water Drain
อื่น ๆ	14	17	397	-	-	-	9	9	413	-	-	-	Others
รวม (พื้นที่ : ตารางเมตร)	63	83	23,446	-	-	-	39	55	13,699	-	-	-	Total (Area : Square metres)
สระว่ายน้ำ	14	14	5,207	-	-	-	11	15	1,275	-	-	-	Swimming Pool
ปั๊มน้ำมัน	-	-	-	-	-	-	2	2	3,057	-	-	-	Petrol Station
ท่าเรือ	1	1	968	-	-	-	-	-	-	-	-	-	Harbour
ลานจอดรถ	10	19	14,125	-	-	-	2	2	4,870	-	-	-	Car Park
ป้ายโฆษณา	13	20	1,589	-	-	-	7	17	739	-	-	-	Advertising Board
อื่น ๆ	25	29	1,557	-	-	-	17	19	3,758	-	-	-	Others

ตารางที่ 2.1 จำนวนผู้ที่ได้รับอนุญาตให้ก่อสร้าง จำนวนสิ่งก่อสร้างและพื้นที่ก่อสร้างของสิ่งก่อสร้างที่มีอาคารโรงเรียน จำนวนตามชนิดของสิ่งก่อสร้าง เขตการปกครองและจังหวัด (ต่อ)

TABLE 2.1 NUMBER OF PERMITS, NUMBER AND AREA OF CIVIL ENGINEERING CONSTRUCTION BY TYPE OF CONSTRUCTION , AREA AND PROVINCE (Cont'd)

จังหวัด / ชนิดของสิ่งก่อสร้าง	เขตเทศบาล Municipal Areas						นอกเขตเทศบาล Non-municipal Areas						Province/ Type of Construction
	ก่อสร้างใหม่ New Construction			ต่อเติมดัดแปลง Addition,Alteration			ก่อสร้างใหม่ New Construction			ต่อเติมดัดแปลง Addition,Alteration			
	จำนวนที่อนุญาต Permitted Number		ความยาว(ม.) Length (m.)	จำนวนที่อนุญาต Permitted Number		ความยาว(ม.) Length (m.)	จำนวนที่อนุญาต Permitted Number		ความยาว(ม.) Length (m.)	จำนวนที่อนุญาต Permitted Number		ความยาว(ม.) Length (m.)	
	ราย Person	แห่ง Unit	พื้นที่ก่อสร้าง (ตรม.) Construction Area (sq.m.)	ราย Person	แห่ง Unit	พื้นที่ก่อสร้าง (ตรม.) Construction Area (sq.m.)	ราย Person	แห่ง Unit	พื้นที่ก่อสร้าง (ตรม.) Construction Area (sq.m.)	ราย Person	แห่ง Unit	พื้นที่ก่อสร้าง (ตรม.) Construction Area (sq.m.)	
สุราษฎร์ธานี Surat Thani													
รวม (ความยาว : เมตร)	7	12	3,651	-	-	-	4	4	1,925	-	-	-	Total (Length : Metres)
รั้ว/กำแพง	6	6	651	-	-	-	2	2	736	-	-	-	Fence/Wall
ถนน/ทางรถไฟ	-	-	-	-	-	-	1	1	979	-	-	-	Road
ท่อ/ทางระบายน้ำ	1	6	3,000	-	-	-	1	1	210	-	-	-	Water Drain
รวม (พื้นที่ : ตารางเมตร)	71	76	15,726	-	-	-	35	36	9,074	-	-	-	Total (Area : Square metres)
สระว่ายน้ำ	7	7	1,010	-	-	-	-	-	-	-	-	-	Swimming Pool
ปั้มน้ำมัน	1	1	6,957	-	-	-	2	2	3,535	-	-	-	Petrol Station
ป้ายโฆษณา	4	8	1,032	-	-	-	4	4	282	-	-	-	Advertising Board
อื่น ๆ	59	60	6,727	-	-	-	29	30	5,257	-	-	-	Others
ระนอง Ranong													
รวม (ความยาว : เมตร)	1	2	24	-	-	-	-	-	-	-	-	-	Total (Length : Metres)
รั้ว/กำแพง	1	2	24	-	-	-	-	-	-	-	-	-	Fence/Wall
รวม (พื้นที่ : ตารางเมตร)	15	15	631	-	-	-	-	-	-	-	-	-	Total (Area : Square metres)
ลานจอดรถ	3	3	236	-	-	-	-	-	-	-	-	-	Car Park
ป้ายโฆษณา	1	1	21	-	-	-	-	-	-	-	-	-	Advertising Board
อื่น ๆ	11	11	374	-	-	-	-	-	-	-	-	-	Others
ชุมพร Chumphon													
รวม (ความยาว : เมตร)	6	6	1,205	-	-	-	9	9	4,553	-	-	-	Total (Length : Metres)
รั้ว/กำแพง	1	1	320	-	-	-	-	-	-	-	-	-	Fence/Wall
ถนน/ทางรถไฟ	-	-	-	-	-	-	4	4	3,270	-	-	-	Road
ท่อ/ทางระบายน้ำ	-	-	-	-	-	-	2	2	1,050	-	-	-	Water Drain
อื่น ๆ	5	5	885	-	-	-	3	3	233	-	-	-	Others
รวม (พื้นที่ : ตารางเมตร)	16	17	7,630	1	1	108	16	16	13,163	1	1	1,348	Total (Area : Square metres)
สระว่ายน้ำ	-	-	-	-	-	-	1	1	1,153	-	-	-	Swimming Pool
ปั้มน้ำมัน	1	1	5,134	-	-	-	2	2	9,390	1	1	1,348	Petrol Station
ป้ายโฆษณา	4	4	206	-	-	-	-	-	-	-	-	-	Advertising Board
อื่น ๆ	11	12	2,290	1	1	108	13	13	2,620	-	-	-	Others

APPENDIX

ภาคผนวก ก

1. วิธีการเก็บรวบรวมข้อมูล

สำนักงานสถิติแห่งชาติ ได้ดำเนินการเก็บรวบรวมข้อมูลการก่อสร้างเป็นประจำทุกเดือน โดยขอความร่วมมือจากสำนักงานเขต และหน่วยราชการส่วนท้องถิ่นในจังหวัดต่าง ๆ ให้บันทึกข้อมูลลงในแบบสอบถามที่ได้จัดส่งไปให้ และเมื่อหน่วยงานดังกล่าว บันทึกข้อมูลเรียบร้อยแล้ว สำนักงานฯ ได้ขอให้ส่งแบบสอบถามคืนมายังสำนักงานสถิติแห่งชาติ และสำนักงานสถิติจังหวัด อย่างไรก็ตาม หากหน่วยงานใดยังไม่ได้ส่งแบบสอบถามคืนในคาบเวลาที่กำหนด เจ้าหน้าที่ของสำนักงานสถิติแห่งชาติ จะออกไปติดตามรวบรวมแบบสอบถามดังกล่าว

ในปี 2557 สำนักงานสถิติแห่งชาติ ได้ส่งแบบสอบถามไปยังหน่วยงานที่รับผิดชอบในการควบคุมการก่อสร้างอาคารจำนวน 3,741 แห่ง เนื่องจากการเก็บรวบรวมข้อมูลจัดทำเป็นรายเดือน ดังนั้น หน่วยงานแต่ละแห่งจะต้องบันทึกแบบสอบถามและส่งคืนให้สำนักงานฯ รวม 12 ครั้ง รวมเป็นจำนวนแบบสอบถามทั้งสิ้น 44,892 แบบ แต่เมื่อสิ้นสุดระยะเวลาการเก็บรวบรวมข้อมูลแล้ว สำนักงานฯ ได้รับแบบสอบถามที่บันทึกข้อมูลและส่งกลับคืนมาจำนวน 44,624 แบบ หรือคิดเป็นร้อยละ 99.4 ของจำนวนแบบสอบถามทั้งสิ้น ซึ่งสามารถจำแนกจำนวนแบบสอบถามที่ได้รับ ดังนี้

จำนวนและร้อยละของแบบสอบถามที่ได้รับ จำแนกตามเขตการปกครองและภาค

ภาค	รวม		เขตเทศบาล		นอกเขตเทศบาล	
	แบบสอบถาม ทั้งสิ้น	แบบสอบถาม ที่ได้รับ	แบบสอบถาม ทั้งสิ้น	แบบสอบถาม ที่ได้รับ	แบบสอบถาม ทั้งสิ้น	แบบสอบถาม ที่ได้รับ
ทั่วราชอาณาจักร	44,892	44,624	21,624	21,361	23,268	23,263
	(100.0)	(99.4)	(100.0)	(98.8)	(100.0)	(100.0)
กรุงเทพมหานคร ^{1/}	600	600	600	600	-	-
	(100.0)	(100.0)	(100.0)	(100.0)	-	-
ปริมณฑล	3,804	3,804	1,188	1,188	2,616	2,616
	(100.0)	(100.0)	(100.0)	(100.0)	(100.0)	(100.0)
กลาง	12,792	12,792	5,268	5,268	7,524	7,524
	(100.0)	(100.0)	(100.0)	(100.0)	(100.0)	(100.0)
เหนือ	8,268	8,268	5,208	5,208	3,060	3,060
	(100.0)	(100.0)	(100.0)	(100.0)	(100.0)	(100.0)
ตะวันออกเฉียงเหนือ	12,204	11,936	6,180	5,917	6,024	6,019
	(100.0)	(97.8)	(100.0)	(95.7)	(100.0)	(99.9)
ใต้	7,224	7,224	3,180	3,180	4,044	4,044
	(100.0)	(100.0)	(100.0)	(100.0)	(100.0)	(100.0)

^{1/} รวมสำนักงานโยธากรุงเทพมหานคร

2. การประมวลผลข้อมูล

แบบสอบถามที่บันทึกคำตอบเรียบร้อยแล้ว สำนักงานสถิติจังหวัดจะตรวจสอบความถูกต้องและบันทึกผ่านระบบ Web Application ของสำนักงานและแบบสอบถามจะถูกส่งมายังสำนักงานสถิติแห่งชาติในส่วนกลางเพื่อตรวจสอบความถูกต้อง ความแม่นยำของข้อมูลอย่างละเอียดซ้ำอีกครั้ง อย่างไรก็ตามเพื่อให้ได้ข้อมูลที่ถูกต้อง จึงได้ทำการบรรณาธิกรด้วยเครื่องคอมพิวเตอร์ เพื่อตรวจสอบและแก้ไขข้อมูลให้ถูกต้องครบถ้วนอีกครั้ง แล้วจึงทำการประมวลผลและนำเสนอผลในรูปตารางสถิติต่อไป

3. ข้อจำกัดของข้อมูล

การประมวลผลข้อมูลสถิติการก่อสร้างเป็นการรายงานผลข้อมูลจากการได้รับอนุญาตให้ก่อสร้างซึ่งอาจจะยังไม่มี การดำเนินการก่อสร้างจริงก็ได้ นอกจากนี้ข้อมูลอาจมีความคลาดเคลื่อนอยู่บ้างด้วยหลายสาเหตุ เช่น ไม่ได้รับข้อมูลจากหน่วยงานครบทุกแห่ง ความคลาดเคลื่อนที่เกิดจากการบันทึกข้อมูลหรือการลงรหัส เป็นต้น อย่างไรก็ตาม สำนักงานสถิติแห่งชาติ ได้พยายามขจัดความคลาดเคลื่อนให้เหลือน้อยที่สุด

ภาคผนวก ข

คำนิยาม

แนวคิดและคำนิยาม

1. ราชการส่วนท้องถิ่น หมายถึง เทศบาล องค์การบริหารส่วนตำบล กรุงเทพมหานคร เมืองพัทยา และองค์การปกครองท้องถิ่นอื่นที่รัฐมนตรีประกาศกำหนดให้เป็นราชการส่วนท้องถิ่น ตามพระราชบัญญัติควบคุมอาคาร พ.ศ. 2522

2. การก่อสร้างใหม่ หมายถึง การสร้างอาคารขึ้นใหม่ทั้งหมด ไม่ว่าจะเป็นการสร้างขึ้นแทนของเดิมหรือไม่ก็ตาม

3. การต่อเติมหรือดัดแปลง หมายถึง การเปลี่ยนแปลงต่อเติม เพิ่ม ลด หรือขยาย ซึ่งลักษณะขอบเขต แบบ รูปทรง สัดส่วน น้ำหนัก เนื้อที่ของโครงสร้างของอาคารหรือส่วนต่าง ๆ ของอาคารซึ่งได้ก่อสร้างไว้แล้วให้ผิดไปจากเดิม

4. ประเภทของสิ่งก่อสร้าง จำแนกเป็น 2 ประเภท คือ

4.1 สิ่งก่อสร้างที่เป็นอาคารโรงเรือน หมายถึง บ้าน ตึก ตึกแถว ห้องแถว คลังสินค้า สำนักงาน โรงแรม โรงพยาบาล ที่พักผู้โดยสารรถประจำทาง หรือสิ่งปลูกสร้างอย่างอื่นที่มีลักษณะคล้ายคลึงกัน

4.2 สิ่งก่อสร้างที่มีใช้อาคารโรงเรือน หมายถึง ถนน สะพาน รั้วหรือกำแพง อุโมงค์ ป้ายโฆษณา ท่อหรือทางระบายน้ำ เพื่อประโยชน์สาธารณะ อุโมงค์ คานเรือ เขื่อน ทำนน้ำหรือท่าจอดเรือ เป็นต้น

5. ลักษณะของการก่อสร้าง จำแนกเป็น 2 ลักษณะ คือ

5.1 การก่อสร้างใหม่ หมายถึง สิ่งก่อสร้างที่ได้รับอนุมัติให้ก่อสร้างขึ้นใหม่

5.2 การก่อสร้างที่ต่อเติมหรือดัดแปลง หมายถึง สิ่งก่อสร้างที่ได้รับอนุมัติให้ต่อเติมหรือดัดแปลง แกะไขสิ่งก่อสร้างเดิม

6. ชนิดของสิ่งก่อสร้าง จำแนกออกเป็น

6.1 เพื่ออยู่อาศัย หมายถึง อาคารซึ่งโดยปกติบุคคลใ้อยู่อาศัยได้ทั้งกลางวันและกลางคืน ไม่ว่าจะอยู่อาศัยอย่างถาวรหรือชั่วคราว เป็นสิ่งก่อสร้างที่สร้างขึ้นเพื่อใ้อยู่อาศัยอย่างเดียว หรือให้เช่า เช่น บ้านเดี่ยว/บ้านโดด บ้านแฝด/ทาวน์เฮาส์/บ้านแถวหรือห้องแถว ตึกแถวเพื่ออยู่อาศัย แฟลต/อพาร์ทเมนท์ อาคารพักอาศัยรวม อาคารชุด (Condominium) เป็นต้น

■ **บ้านเดี่ยว** หมายถึง ที่อยู่อาศัยที่มีขนาดและลักษณะของที่ดินกำหนดให้ต้องมีเนื้อที่ไม่ว่าจะต่ำกว่า 50 ตารางวา เมื่อทำการปลูกสร้างบ้านแล้วจะต้องมีพื้นที่เปิดโล่งเพียงพอที่จะทำช่องเปิดได้ (ในกรณีที่มีผู้ซื้อต้องการจะเจาะหน้าต่างเพิ่มหรือเปิดผนังด้านใดด้านหนึ่งในภายหลัง) ซึ่งเทศบาลผู้ถือการก่อสร้างอาคารกำหนดให้ตัวบ้านจะต้องห่างจากแนวเขตอย่างน้อยที่สุด 2 เมตร (หรือมีพื้นที่ปิดโล่งรอบตัวบ้านไม่ว่าจะต่ำกว่า 2 เมตร) และความกว้าง-ยาวของที่ดินไม่ควรจะแตกต่างกันมาจนเกินไป

■ **บ้านแฝด** หมายถึง อาคารที่ใช้เป็นที่อยู่อาศัยก่อสร้างติดต่อกันสองบ้าน มีผนังร่วมอาคารเป็นบ้าน มีที่ว่างระหว่างรั้วหรือแนวเขตที่ดินกับตัวอาคารด้านหน้า ด้านหลัง และด้านข้างของแต่ละบ้าน และมีทางเข้าออกของแต่ละบ้านแยกจากกันเป็นสัดส่วน

- **บ้านแถว** หมายถึง ห้องแถวหรือตึกแถวที่ใช้เป็นที่อยู่อาศัย ซึ่งมีที่ว่างด้านหน้าและด้านหลังระหว่างรั้วหรือแนวเขตที่ดินกับตัวอาคารแต่ละคูหา และมีความสูงไม่เกินสามชั้น
- **อาคารอยู่อาศัยรวม** หมายถึง อาคารหรือส่วนใดส่วนหนึ่งของอาคารที่ใช้เป็นที่อยู่อาศัยสำหรับหลายครอบครัว โดยแบ่งออกเป็นหน่วยแยกจากกันสำหรับแต่ละครอบครัว มีห้องน้ำ ห้องส้วมทางเดินทางเข้าออก และทางขึ้นลง หรือลิฟต์ แยกจากกันหรือรวมกัน ต้องมีพื้นที่ภายในแต่ละหน่วยที่ใช้เพื่อการอยู่อาศัยไม่น้อยกว่า 20 ตารางเมตร (จากข้อบัญญัติกรุงเทพมหานคร เรื่องควบคุมอาคาร พ.ศ. 2522)
- **ตึกแถว** หมายถึง อาคารที่ก่อสร้างต่อเนื่องกันเป็นแถวยาวตั้งแต่สองคูหาขึ้นไป มีผนังแบ่งอาคารเป็นคูหาและประกอบด้วยวัสดุทนไฟเป็นส่วนใหญ่
- **อาคารชุด (Condominium)** หมายถึง อาคารที่บุคคลสามารถแบ่งถือกรรมสิทธิ์ออกเป็นส่วน ๆ โดยแต่ละส่วนประกอบด้วยกรรมสิทธิ์ในทรัพย์สินส่วนบุคคล และกรรมสิทธิ์ในทรัพย์สินส่วนกลาง ลักษณะส่วนใหญ่ ตัวอาคารจะเป็นตึกใช้วัสดุทนไฟ การอยู่อาศัยและการครอบครองสิทธิ์จะเป็นไปตาม พระราชบัญญัติอาคารชุด พ.ศ. 2522

6.2 เพื่อการพาณิชย์ หมายถึง อาคารที่ใช้เพื่อประโยชน์ในการพาณิชย์กรรมหรือบริการธุรกิจหรืออุตสาหกรรมที่ใช้เครื่องจักรที่มีกำลังการผลิต เทียบได้ไม่น้อยกว่า 5 แรงม้าและให้ความหมายรวมถึงอาคารอื่นใดที่ก่อสร้างห่างจากถนนหรือทางสาธารณะไม่เกิน 20 เมตร ซึ่งอาจใช้เป็นอาคารเพื่อประโยชน์ในการพาณิชย์กรรมได้

หรือเป็นสิ่งก่อสร้างที่สร้างขึ้นเพื่อใช้ในการดำเนินธุรกิจ เช่น ซ้อ ขาย แลกเปลี่ยนสินค้า รวมทั้งการซื้อ-ขายอสังหาริมทรัพย์ การรับจำนำ การประกันภัย กิจการเกี่ยวกับการเงินและการธนาคาร รวมทั้งอาคารที่ใช้สำหรับการค้าเป็นหลักทั้งการค้าส่งและค้าปลีก เช่น ตึกแถว ร้านค้า คลังสินค้า สำนักงาน ธนาคาร บริษัทประกันภัย รวมถึงอาคารจอดรถที่ก่อสร้างรวมอยู่กับอาคารพาณิชย์ (เช่น ห้างสรรพสินค้า) อาคารเพื่อการพาณิชย์จะใช้อาศัยด้วยหรือไม่ก็ได้

6.3 เพื่อการอุตสาหกรรม หมายถึง สิ่งก่อสร้างที่สร้างขึ้นเพื่อใช้ดำเนินการกิจการเกี่ยวกับการผลิตหรือประกอบสินค้าต่าง ๆ เช่น โรงงานผลิตรองเท้า ร้านตัดเสื้อผ้าโหล ร้านทำขนม ร้านทำประตูหน้าต่าง โรงกลึง โรงงานประกอบรถยนต์ อุต่อเรือ โกดังสินค้า ห้องทำงานในโรงงาน เป็นต้น โดยจะใช้อาศัยด้วยหรือไม่ก็ได้

6.4 เพื่อการศึกษา หมายถึง สิ่งก่อสร้างที่ใช้ในการดำเนินการโดยตรงเกี่ยวกับกิจการการเรียนการสอนหรือการศึกษา เช่น โรงเรียน มหาวิทยาลัย ห้องสมุด พิพิธภัณฑ์ หอศิลป์ เป็นต้น

6.5 เพื่อการสาธารณสุข หมายถึง สิ่งก่อสร้างที่ใช้ในการรักษาพยาบาล และการดูแลเฉพาะด้าน เช่น โรงพยาบาลสถานพักฟื้น สถานที่ดูแลผู้ป่วยและผู้สูงอายุ อาคาร เพื่อการบริการทางการแพทย์อื่น ๆ เป็นต้น

6.6 เพื่อการขนส่ง หมายถึง สิ่งก่อสร้างที่ใช้ในการขนส่ง เช่น สถานีขนส่งทางบก ทางรถไฟ และทางอากาศ ที่พักผู้โดยสารรถประจำทาง เป็นต้น

6.7 เพื่อการเกษตร หมายถึง สิ่งก่อสร้างที่ใช้สำหรับดำเนินการกิจการเกี่ยวกับการผลิตทางการเกษตร เช่น โรงเรือนเพาะชำ หรือเพาะเลี้ยงไม้ดอกไม้ประดับและพืชพันธุ์อื่นๆ โรงเก็บเมล็ดพันธุ์ (ที่ไม่ใช่เพื่อการขาย) โรงเก็บธัญพืชขนาดเล็ก คอกปศุสัตว์ เป็นต้น

6.8 โรงแรมและภัตตาคาร หมายถึง สิ่งก่อสร้างที่สร้างขึ้นเพื่อใช้เป็นที่พักชั่วคราว หรือขายอาหารและเครื่องดื่มที่จัดเตรียมไว้พร้อมบริโภคได้ทันที เช่น โรงแรม เกสต์เฮาส์ หอพัก ภัตตาคาร ร้านอาหาร เป็นต้น

6.9 เพื่อการบันเทิง หมายถึง สิ่งก่อสร้างที่สร้างขึ้นเพื่อการบันเทิงต่างๆ เช่น โรงภาพยนตร์ โรงมหรสพ โรงละคร ไนท์คลับ สถานลีลาศ เป็นต้น

6.10 เพื่อประโยชน์อื่นๆ หมายถึง สิ่งก่อสร้างอื่นๆ นอกเหนือจากที่กล่าวข้างต้น เช่น อาคารเอนกประสงค์ อาคารจอดรถ ห้องน้ำ ห้องส้วม หอประชุม เป็นต้น

7. พื้นที่ก่อสร้าง หมายถึง พื้นที่ภายในอาคารที่จะก่อสร้างใหม่ หรือพื้นที่ต่อเติมหรือดัดแปลง เฉพาะส่วนที่เป็นพื้นของแต่ละชั้นรวมกัน

Project Staff CD - ROM

Division - in - Charge

Economic and Social Statistics Bureau

National Statistical Office

Tel. 0 2143 1329

Production & Design

Statistical Information Integrating Group

Statistical Forecasting Bureau

Tel. 0 2141 7494



STATISTICAL TABLES ARE IN THE EXCEL FORMAT

WHOLE KINGDOM

STATISTICAL TABLES ARE IN THE EXCEL FORMAT

- TABLE 1** NUMBER OF PERMITS, NUMBER AND AREA OF BUILDING CONSTRUCTION BY AREA AND REGION
- TABLE 2** NUMBER OF PERMITS, NUMBER AND AREA OF BUILDING CONSTRUCTION BY TYPE OF BUILDING AND AREA : WHOLE KINGDOM
- TABLE 3** NUMBER OF PERMITS, NUMBER AND LENGTH OF CIVIL ENGINEERING CONSTRUCTION BY AREA AND REGION
- TABLE 4** NUMBER OF PERMITS, NUMBER AND AREA OF CIVIL ENGINEERING CONSTRUCTION BY AREA AND REGION
- TABLE 5** NUMBER OF PERMITS, NUMBER, LENGTH AND AREA OF CIVIL ENGINEERING CONSTRUCTION BY TYPE OF CONSTRUCTION, AND AREA : WHOLE KINGDOM

BANGKOK AND VICINITY

STATISTICAL TABLES ARE IN THE EXCEL FORMAT

- TABLE 1** NUMBER OF PERMITS, NUMBER AND AREA OF BUILDING CONSTRUCTION BY TYPE OF BUILDING AND AREA : BANGKOK AND VICINITY
- TABLE 1.1** NUMBER OF PERMITS, NUMBER AND AREA OF BUILDING CONSTRUCTION BY TYPE OF BUILDING, AREA AND PROVINCE
- TABLE 2** NUMBER OF PERMITS, NUMBER, LENGTH AND AREA OF CIVIL ENGINEERING CONSTRUCTION BY TYPE OF CONSTRUCTION AND AREA : BANGKOK AND VICINITY
- TABLE 2.1** NUMBER OF PERMITS, NUMBER, LENGTH AND AREA OF CIVIL ENGINEERING CONSTRUCTION BY TYPE OF CONSTRUCTION, AREA AND PROVINCE

CENTRAL REGION

STATISTICAL TABLES ARE IN THE EXCEL FORMAT

TABLE 1 NUMBER OF PERMITS, NUMBER AND AREA OF BUILDING CONSTRUCTION BY TYPE OF BUILDING AND AREA : CENTRAL REGION

TABLE 1.1 NUMBER OF PERMITS, NUMBER AND AREA OF BUILDING CONSTRUCTION BY TYPE OF BUILDING, AREA AND PROVINCE

TABLE 2 NUMBER OF PERMITS, NUMBER, LENGTH AND AREA OF CIVIL ENGINEERING CONSTRUCTION BY TYPE OF CONSTRUCTION AND AREA : CENTRAL REGION

TABLE 2.1 NUMBER OF PERMITS, NUMBER, LENGTH AND AREA OF CIVIL ENGINEERING CONSTRUCTION BY TYPE OF CONSTRUCTION, AREA AND PROVINCE

EASTERN REGION

STATISTICAL TABLES ARE IN THE EXCEL FORMAT

TABLE 1	NUMBER OF PERMITS, NUMBER AND AREA OF BUILDING CONSTRUCTION BY TYPE OF BUILDING AND AREA : EASTERN REGION
TABLE 1.1	NUMBER OF PERMITS, NUMBER AND AREA OF BUILDING CONSTRUCTION BY TYPE OF BUILDING, AREA AND PROVINCE
TABLE 2	NUMBER OF PERMITS, NUMBER, LENGTH AND AREA OF CIVIL ENGINEERING CONSTRUCTION BY TYPE OF CONSTRUCTION AND AREA : EASTERN REGION
TABLE 2.1	NUMBER OF PERMITS, NUMBER, LENGTH AND AREA OF CIVIL ENGINEERING CONSTRUCTION BY TYPE OF CONSTRUCTION, AREA AND PROVINCE

WESTERN REGION

STATISTICAL TABLES ARE IN THE EXCEL FORMAT

TABLE 1 NUMBER OF PERMITS, NUMBER AND AREA OF BUILDING CONSTRUCTION BY TYPE OF BUILDING AND AREA : WESTERN REGION

TABLE 1.1 NUMBER OF PERMITS, NUMBER AND AREA OF BUILDING CONSTRUCTION BY TYPE OF BUILDING, AREA AND PROVINCE

TABLE 2 NUMBER OF PERMITS, NUMBER, LENGTH AND AREA OF CIVIL ENGINEERING CONSTRUCTION BY TYPE OF CONSTRUCTION AND AREA : WESTERN REGION

TABLE 2.1 NUMBER OF PERMITS, NUMBER, LENGTH AND AREA OF CIVIL ENGINEERING CONSTRUCTION BY TYPE OF CONSTRUCTION, AREA AND PROVINCE

NORTHERN REGION

STATISTICAL TABLES ARE IN THE EXCEL FORMAT

- TABLE 1** NUMBER OF PERMITS, NUMBER AND AREA OF BUILDING CONSTRUCTION BY TYPE OF BUILDING AND AREA : NORTHERN REGION
- TABLE 1.1** NUMBER OF PERMITS, NUMBER AND AREA OF BUILDING CONSTRUCTION BY TYPE OF BUILDING, AREA AND PROVINCE
- TABLE 2** NUMBER OF PERMITS, NUMBER, LENGTH AND AREA OF CIVIL ENGINEERING CONSTRUCTION BY TYPE OF CONSTRUCTION AND AREA : NORTHERN REGION
- TABLE 2.1** NUMBER OF PERMITS, NUMBER, LENGTH AND AREA OF CIVIL ENGINEERING CONSTRUCTION BY TYPE OF CONSTRUCTION, AREA AND PROVINCE

NORTHEASTERN REGION

STATISTICAL TABLES ARE IN THE EXCEL FORMAT

TABLE 1 NUMBER OF PERMITS, NUMBER AND AREA OF BUILDING CONSTRUCTION BY TYPE OF BUILDING AND AREA : NORTHEASTERN REGION

TABLE 1.1 NUMBER OF PERMITS, NUMBER AND AREA OF BUILDING CONSTRUCTION BY TYPE OF BUILDING, AREA AND PROVINCE

TABLE 2 NUMBER OF PERMITS, NUMBER, LENGTH AND AREA OF CIVIL ENGINEERING CONSTRUCTION BY TYPE OF CONSTRUCTION AND AREA : NORTHEASTERN REGION

TABLE 2.1 NUMBER OF PERMITS, NUMBER, LENGTH AND AREA OF CIVIL ENGINEERING CONSTRUCTION BY TYPE OF CONSTRUCTION, AREA AND PROVINCE

SOUTHERN REGION

STATISTICAL TABLES ARE IN THE EXCEL FORMAT

TABLE 1 NUMBER OF PERMITS, NUMBER AND AREA OF BUILDING CONSTRUCTION BY TYPE OF BUILDING AND AREA : SOUTHERN REGION

TABLE 1.1 NUMBER OF PERMITS, NUMBER AND AREA OF BUILDING CONSTRUCTION BY TYPE OF BUILDING, AREA AND PROVINCE

TABLE 2 NUMBER OF PERMITS, NUMBER, LENGTH AND AREA OF CIVIL ENGINEERING CONSTRUCTION BY TYPE OF CONSTRUCTION AND AREA : SOUTHERN REGION

TABLE 2.1 NUMBER OF PERMITS, NUMBER, LENGTH AND AREA OF CIVIL ENGINEERING CONSTRUCTION BY TYPE OF CONSTRUCTION, AREA AND PROVINCE