



ISSN 1905-7695

# การประมวลข้อมูลพื้นที่การก่อสร้าง พ.ศ. 2555

## THE 2012 CONSTRUCTION AREA



สำนักงานสถิติแห่งชาติ  
กระทรวงเทคโนโลยีสารสนเทศและการสื่อสาร

NATIONAL STATISTICAL OFFICE  
MINISTRY OF INFORMATION AND COMMUNICATION TECHNOLOGY

**LIST OF STATISTICAL TABLES**

- |                       |                        |
|-----------------------|------------------------|
| ✿ WHOLE KINGDOM       | ✿ BANGKOK AND VICINITY |
| ✿ CENTRAL REGION      | ✿ EASTERN REGION       |
| ✿ WESTERN REGION      | ✿ NORTHERN REGION      |
| ✿ NORTHEASTERN REGION | ✿ SOUTHERN REGION      |

**PROJECT STAFF CD-ROM**

**DISTRIBUTION**

**STATISTICAL TABLES ARE IN THE EXCEL FORMAT**

- |                       |                        |
|-----------------------|------------------------|
| ✿ WHOLE KINGDOM       | ✿ BANGKOK AND VICINITY |
| ✿ CENTRAL REGION      | ✿ EASTERN REGION       |
| ✿ WESTERN REGION      | ✿ NORTHERN REGION      |
| ✿ NORTHEASTERN REGION | ✿ SOUTHERN REGION      |

<b>หน่วยงานเจ้าของเรื่อง</b>	สำนักสถิติเศรษฐกิจและสังคม สำนักงานสถิติแห่งชาติ ศูนย์ราชการเฉลิมพระเกียรติ 80 พรรษาฯ อาคารรัฐประศาสนภักดี ชั้น 3 ถนนแจ้งวัฒนะ เขตหลักสี่ กทม. 10210 โทรศัพท์ 0 2143 1329 โทรสาร 0 2143 8134 ไปรษณีย์อิเล็กทรอนิกส์ : eindust@nso.go.th
<b>หน่วยงานที่เผยแพร่</b>	สำนักสถิติพยากรณ์ สำนักงานสถิติแห่งชาติ ศูนย์ราชการเฉลิมพระเกียรติ 80 พรรษาฯ อาคารรัฐประศาสนภักดี ชั้น 2 ถนนแจ้งวัฒนะ เขตหลักสี่ กทม. 10210 โทรศัพท์ 0 2141 7498 โทรสาร 0 2143 8132 ไปรษณีย์อิเล็กทรอนิกส์ : binfopub@nso.go.th
<b>ปีที่จัดพิมพ์</b>	2556

## คำนำ

รายงานการประมวลข้อมูลพื้นที่การก่อสร้าง เป็นข้อมูลที่มีความสำคัญต่อการวางแผนเพื่อพัฒนาเศรษฐกิจของประเทศและการวางแผนการลงทุนของภาคเอกชน สำนักงานสถิติแห่งชาติ ได้จัดทำ การประมวลข้อมูลพื้นที่การก่อสร้างเป็นประจำทุกปี ตามความต้องการของผู้ใช้ข้อมูลทั้งภาครัฐและเอกชน โดยเก็บรวบรวมข้อมูลพื้นที่การก่อสร้างที่ได้รับอนุญาตให้ก่อสร้างใหม่ และต่อเติมหรือดัดแปลง ในรอบปี 2555 ได้แก่ จำนวนผู้ได้รับอนุญาต จำนวนสิ่งก่อสร้าง และพื้นที่ของสิ่งก่อสร้าง จำแนกตามชนิดของอาคารและสิ่งก่อสร้าง

สิ่งก่อสร้างที่เป็นอาคารโรงเรือน จากการประมวลข้อมูลพื้นที่การก่อสร้างในปี 2555 พบว่าจำนวนผู้ได้รับอนุญาตให้ก่อสร้างอาคารโรงเรือนทั้งก่อสร้างใหม่และต่อเติมหรือดัดแปลง (เช่น อาคารเพื่ออยู่อาศัย อาคารเพื่อการพาณิชย์และสำนักงาน เพื่อการอุตสาหกรรมและโรงงาน ฯลฯ) ทั่วประเทศมีจำนวน 158,235 รายเพิ่มขึ้นร้อยละ 4.2 เมื่อเปรียบเทียบกับปี 2554 จำนวนสิ่งก่อสร้างที่ได้รับอนุญาตให้ก่อสร้างทั่วประเทศมี 249,722 หน่วยเพิ่มขึ้นร้อยละ 4.2 เมื่อเปรียบเทียบกับปี 2554 และพื้นที่ของสิ่งก่อสร้างรวมทั้งสิ้น 74.7 ล้านตารางเมตรเพิ่มขึ้นร้อยละ 6.4 จากปี 2554

สำหรับสิ่งก่อสร้างที่มีใช้อาคารโรงเรือนที่คิดเป็นความยาว ทั่วประเทศมีจำนวนที่ได้รับอนุญาตให้ก่อสร้าง 22,232 แห่ง คิดเป็นความยาวรวม 2.9 ล้านเมตร เมื่อเปรียบเทียบกับปี 2554 พบว่ามีความยาวเพิ่มขึ้นร้อยละ 19.9 สิ่งก่อสร้างที่ได้รับอนุญาตให้ก่อสร้างส่วนใหญ่เป็นการก่อสร้างท่อ / ทางระบายน้ำ คิดเป็นความยาว 1.5 ล้านเมตร (ร้อยละ 53.9) รองลงมาเป็นการก่อสร้างถนนมีความยาว 680,317 เมตร (ร้อยละ 23.7)

ส่วนสิ่งก่อสร้างที่มีใช้อาคารโรงเรือนที่คิดเป็นพื้นที่ทั่วประเทศในปี 2555 มีการอนุญาตให้ก่อสร้าง 3,599 แห่ง คิดเป็นพื้นที่รวม 1.9 ล้านตารางเมตร เมื่อเปรียบเทียบกับปี 2554 พบว่ามีพื้นที่ที่ได้รับอนุญาตให้ก่อสร้างโดยรวมลดลงร้อยละ 1.2 ส่วนใหญ่เป็นการก่อสร้างลานจอดรถคิดเป็นพื้นที่ 898,077 ตารางเมตร (ร้อยละ 46.8) รองลงมาเป็นบ่อน้ำมันได้รับอนุญาตให้ก่อสร้างรวม 175,232 ตารางเมตร (ร้อยละ 9.1)

การเก็บรวบรวมข้อมูลพื้นที่การก่อสร้างนี้ สำนักงานสถิติแห่งชาติได้รับความร่วมมือในการบันทึกแบบสอบถามจากสำนักงานเขต และหน่วยราชการส่วนท้องถิ่นในจังหวัดต่าง ๆ ทั่วประเทศเป็นอย่างดี ในโอกาสนี้ สำนักงานสถิติแห่งชาติ ใคร่ขอขอบคุณไว้ ณ ที่นี้ด้วย

## บทสรุปสำหรับผู้บริหาร

ข้อมูลสถิติสิ่งก่อสร้าง ถือเป็นตัวชี้นำทางเศรษฐกิจที่สำคัญตัวหนึ่ง สำนักงานสถิติแห่งชาติ จึงได้รวบรวมข้อมูลพื้นที่การก่อสร้างเป็นประจำทุกปี เกี่ยวกับสิ่งก่อสร้างทุกประเภทที่เอกชนได้รับอนุญาตให้ก่อสร้างใหม่และต่อเติมหรือดัดแปลงในเขตพื้นที่ที่มีพระราชกฤษฎีกาให้ใช้พระราชบัญญัติควบคุมอาคาร พ.ศ. 2522 ได้แก่ จำนวนผู้ได้รับอนุญาต จำนวนสิ่งก่อสร้างและพื้นที่ของสิ่งก่อสร้างที่ได้รับอนุญาตให้ก่อสร้าง ซึ่งข้อมูลเหล่านี้ หน่วยงานทั้งภาครัฐและเอกชนนำไปใช้ประโยชน์ในด้านต่างๆ เช่น สำนักงานคณะกรรมการพัฒนาการเศรษฐกิจและสังคมแห่งชาติ นำไปใช้ในการจัดทำบัญชีประชาชาติด้านการสะสมทุน และมูลค่าการก่อสร้างรวมของทั้งประเทศ ศูนย์ข้อมูลสังหาริมทรัพย์ กระทรวงการคลัง ธนาคารแห่งประเทศไทย และภาคเอกชน นำไปใช้ในการจัดทำตัวชี้วัดเพื่อใช้ในการติดตามภาวะเศรษฐกิจด้านอสังหาริมทรัพย์ การส่งเสริมการขาย/วางแผนการลงทุนการก่อสร้าง รวมทั้งแผนการจ้างงาน และการผลิตฝีมือแรงงานให้กับภาคประชาชนต่อไป

สำหรับรายงานการประมวลข้อมูลพื้นที่การก่อสร้างฉบับนี้ เป็นข้อมูลผู้ได้รับอนุญาตให้ก่อสร้างในปี พ.ศ. 2555 ซึ่งทำการรวบรวมข้อมูลทุกเดือนจากสำนักงานเขต หน่วยราชการส่วนท้องถิ่นในจังหวัดต่าง ๆ ทั่วประเทศและการนิคมอุตสาหกรรมแห่งประเทศไทย สรุปข้อมูลที่สำคัญได้ดังนี้

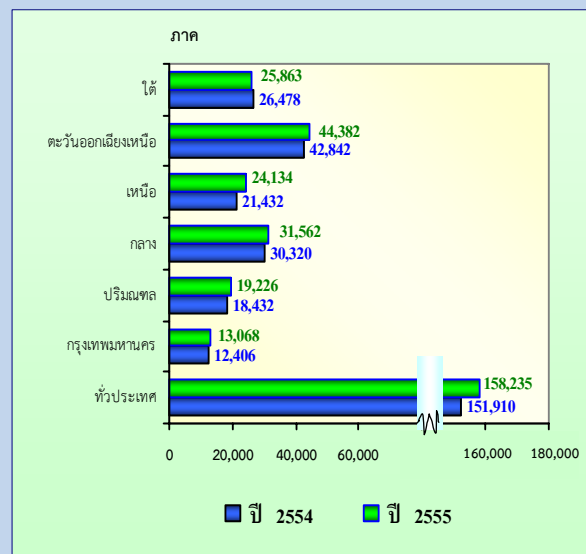
### 1. สิ่งก่อสร้างประเภทอาคารโรงเรียน

#### 1.1 จำนวนผู้ได้รับอนุญาตให้ทำการก่อสร้าง

ในปี 2555 มีผู้ได้รับอนุญาตให้ทำการก่อสร้างใหม่ ต่อเติมหรือดัดแปลงทั่วประเทศจำนวนทั้งสิ้น 158,235 ราย โดยร้อยละ 98.5 ได้รับอนุญาตให้ก่อสร้างใหม่ และร้อยละ 1.5 ได้รับอนุญาตให้ต่อเติมหรือดัดแปลง เมื่อพิจารณาเป็นรายภาค พบว่า ภาคตะวันออกเฉียงเหนือมีผู้ได้รับอนุญาตมากที่สุด 44,382 ราย (ร้อยละ 28.1) รองลงมาคือ ภาคกลาง 31,562 ราย (ร้อยละ 19.9) ส่วนกรุงเทพมหานครมีผู้ได้รับอนุญาตน้อยที่สุด 13,068 ราย (ร้อยละ 8.3)

เมื่อเปรียบเทียบกับปีที่ผ่านมา พบว่าจำนวนผู้ได้รับอนุญาตให้ก่อสร้างอาคารโรงเรียนในปี 2555 ในภาพรวมเพิ่มขึ้นร้อยละ 4.2 โดยภาคเหนือเพิ่มขึ้นมากที่สุดคือร้อยละ 12.6

#### แผนภูมิ ก จำนวนผู้ได้รับอนุญาตให้ทำการก่อสร้างอาคารโรงเรียน เป็นรายภาค





## 1.2 จำนวนสิ่งก่อสร้างและพื้นที่ของสิ่งก่อสร้าง

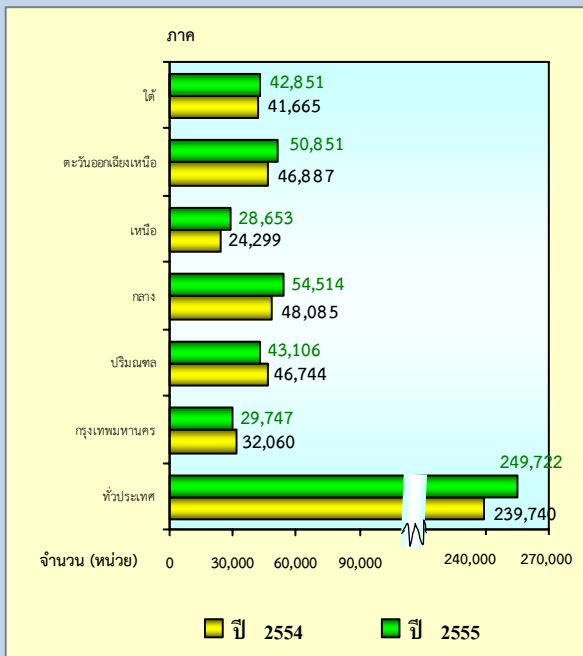
ในปี 2555 มีสิ่งก่อสร้างประเภทอาคารโรงเรียนที่ได้รับอนุญาตให้ก่อสร้างทั่วประเทศ จำนวนทั้งสิ้น 249,722 หน่วย คิดเป็นพื้นที่รวม 74.7 ล้านตารางเมตร โดยในภาคกลางมีจำนวนอาคารโรงเรียนที่ได้รับอนุญาตให้ก่อสร้างมากกว่าภาคอื่น ๆ คือ 54,514 หน่วย รองลงมาคือภาคตะวันออกเฉียงเหนือมีจำนวน 50,851 หน่วย ปริมณฑลและภาคใต้มีจำนวนอาคารโรงเรียนที่ได้รับอนุญาตให้ก่อสร้างใกล้เคียงกันมีจำนวน 43,106 หน่วย และ 42,851 หน่วย

เมื่อเปรียบเทียบกับปีที่ผ่านมา พบว่าในภาพรวมจำนวนสิ่งก่อสร้างในปี 2555 เพิ่มขึ้นร้อยละ 4.2 โดยเพิ่มขึ้นจาก 239,740 หน่วย ในปี 2554 เป็น 249,722 หน่วยในปี 2555 เมื่อพิจารณาเป็นรายภาค พบว่า เกือบทุกภาคมีจำนวนสิ่งก่อสร้าง

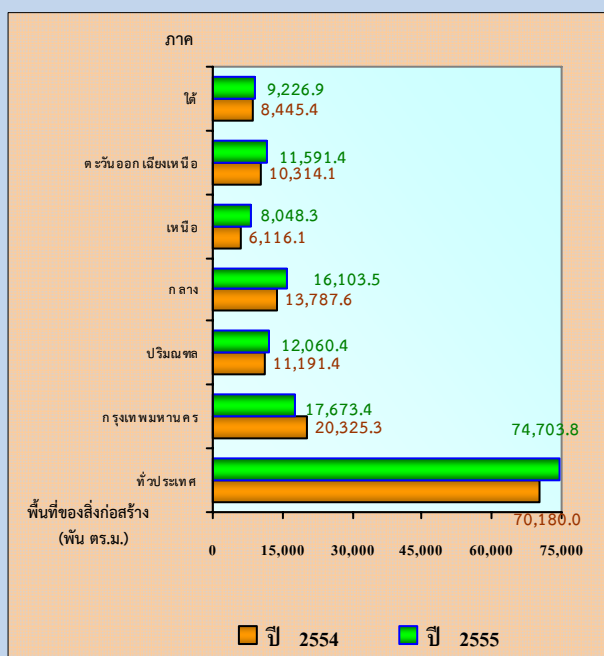
เพิ่มขึ้น โดยเฉพาะภาคเหนือ พบว่ามีจำนวนสิ่งก่อสร้างเพิ่มขึ้นมากที่สุดร้อยละ 17.9 โดยเพิ่มขึ้นจาก 24,299 หน่วยในปี 2554 เป็น 28,653 หน่วยในปี 2555 ส่วนปริมณฑลและกรุงเทพมหานครมีจำนวนสิ่งก่อสร้างลดลงใกล้เคียงกัน โดยลดลงร้อยละ 7.8 และร้อยละ 7.2 ตามลำดับ (แผนภูมิ ข)

ส่วนพื้นที่ของสิ่งก่อสร้างประเภทอาคารโรงเรียน พบว่าในปี 2555 ทั่วประเทศมีจำนวนเพิ่มขึ้นจากปี 2554 ประมาณร้อยละ 6.4 เมื่อพิจารณาตามภาค พบว่า เกือบทุกภาคมีพื้นที่ของสิ่งก่อสร้างเพิ่มขึ้นมากกว่าร้อยละ 7.8 ยกเว้นในกรุงเทพมหานครมีจำนวนลดลงจากปีก่อนคิดเป็นร้อยละ 13.0 (แผนภูมิ ค)

แผนภูมิ ข จำนวนสิ่งก่อสร้างประเภทอาคารโรงเรียนที่ได้รับอนุญาตให้ก่อสร้าง เป็นรายภาค



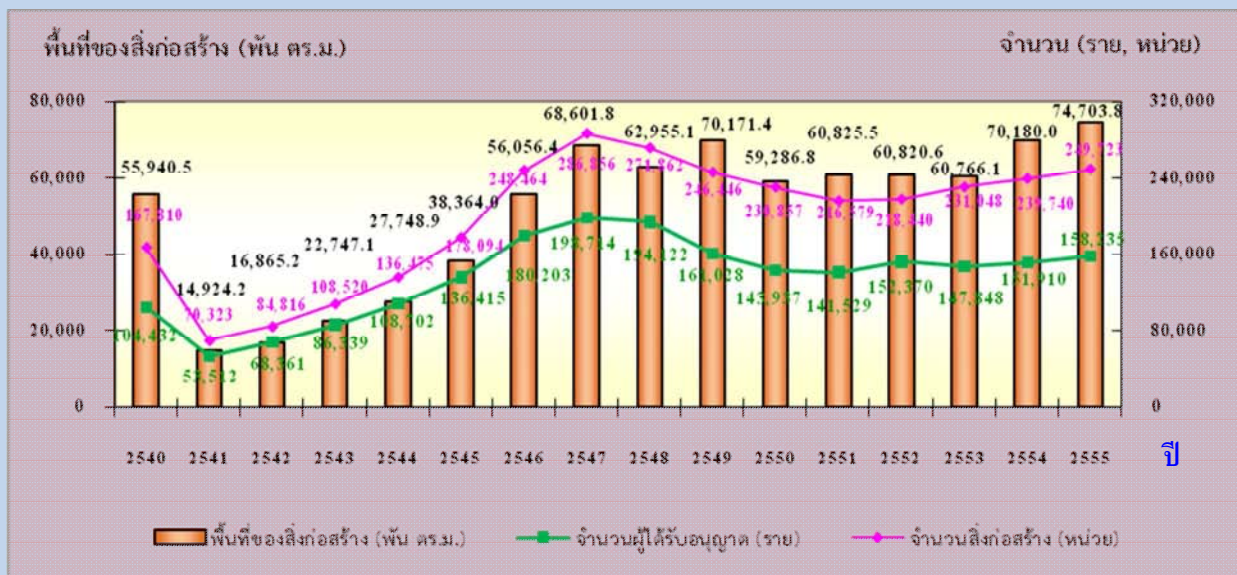
แผนภูมิ ค พื้นที่ของสิ่งก่อสร้างประเภทอาคารโรงเรียนที่ได้รับอนุญาตให้ก่อสร้าง เป็นรายภาค



เมื่อพิจารณาแนวโน้มของพื้นที่ของสิ่งก่อสร้างในภาพรวมระหว่างปี 2540 ถึงปี 2555 ในรอบ 16 ปี พบว่า ในปี 2541 มีจำนวนลดลงเนื่องจากภาวะวิกฤตเศรษฐกิจในปี 2540 โดยลดลงจาก 55.9 ล้านตารางเมตรในปี 2540 เป็น 14.9 ล้านตารางเมตรในปี 2541 หรือลดลงถึงร้อยละ 73.3 จากนั้นค่อย ๆ มีการขยายตัวเพิ่มขึ้น

อย่างต่อเนื่องและขยายตัวสูงสุดในปี 2549 ประมาณ 70.2 ล้านตารางเมตร และลดลงในปี 2550 หลังจากนั้นมีการเปลี่ยนแปลงไม่มากนัก สำหรับปี 2555 มีพื้นที่ของสิ่งก่อสร้างเพิ่มขึ้นจากปี 2554 ร้อยละ 6.4 คือจาก 70.2 ล้านตารางเมตร เป็น 74.7 ล้านตารางเมตร (แผนภูมิ ๖)

แผนภูมิ ๖ จำนวนผู้ได้รับอนุญาต จำนวนสิ่งก่อสร้าง และพื้นที่ของสิ่งก่อสร้างที่เป็นอาคารโรงเรียนที่ได้รับอนุญาตให้ก่อสร้าง พ.ศ. 2540 - 2555



### 1.3 ประเภทและพื้นที่ของสิ่งก่อสร้าง

หากพิจารณาพื้นที่ของสิ่งก่อสร้างตามประเภทของสิ่งก่อสร้าง พบว่า พื้นที่ของสิ่งก่อสร้างที่ได้รับอนุญาตให้ก่อสร้างส่วนใหญ่ (ร้อยละ 61.5) เป็นการก่อสร้างอาคารโรงเรียนเพื่ออยู่อาศัย ซึ่งมีจำนวน 46.0 ล้านตารางเมตร ส่วนการก่อสร้างอาคารเพื่อการพาณิชย์และอาคารสำนักงานมีจำนวน 14.2 ล้านตารางเมตร (ร้อยละ 18.9) เพื่อการอุตสาหกรรมและโรงงานมีจำนวน 9.1 ล้านตารางเมตร (ร้อยละ 12.1) พื้นที่ของสิ่งก่อสร้างที่เป็นโรงแรมมีจำนวน 1.7 ล้านตารางเมตร (ร้อยละ 2.3) อาคารเพื่อการศึกษาและสาธารณสุขมีจำนวน

0.7 ล้านตารางเมตร (ร้อยละ 1.0) และเป็นการก่อสร้างอื่น ๆ เช่น อาคารเพื่อการบำบัดน้ำเสีย โรงไฟฟ้า อาคารระบบประปาและโรงกรองน้ำเพื่อการเกษตร เพื่อการขนส่ง เพื่อการบันเทิง และอื่น ๆ จำนวน 3.1 ล้านตารางเมตร (ร้อยละ 4.1)

เมื่อเปรียบเทียบกับปีที่ผ่านมา พบว่า อาคารโรงเรียนมีพื้นที่ของสิ่งก่อสร้างที่ได้รับอนุญาตให้ก่อสร้างโดยรวมเพิ่มขึ้นประมาณร้อยละ 6.4 โดยเฉพาะการก่อสร้างเพื่อการพาณิชย์และอาคารสำนักงานเพิ่มขึ้นมากที่สุดร้อยละ 28.2 รองลงมาเป็นการก่อสร้างอาคารเพื่อการอุตสาหกรรม

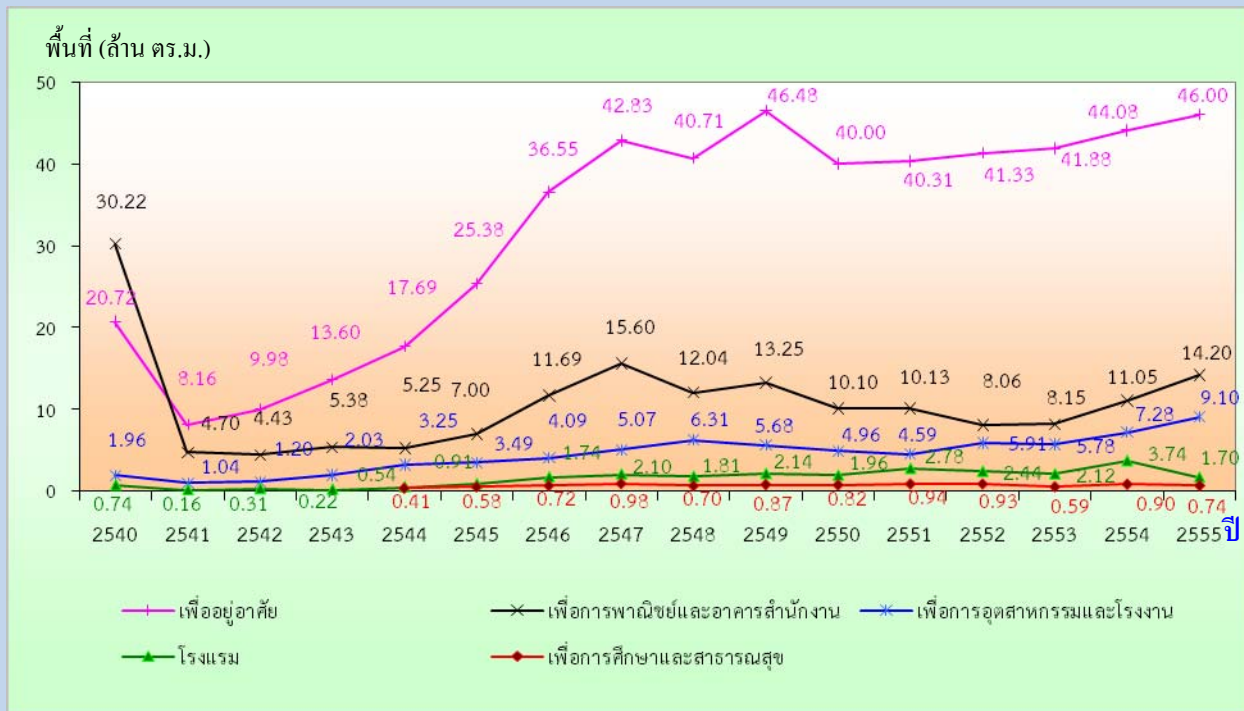
และโรงงานเพิ่มขึ้นร้อยละ 24.5 การก่อสร้างอาคารเพื่ออยู่อาศัย เพิ่มขึ้นน้อยที่สุด ร้อยละ 4.3 แต่การก่อสร้างอาคารโรงแรมมีพื้นที่ของสิ่งก่อสร้างที่ได้รับอนุญาตลดลงร้อยละ 53.7 เพื่อการศึกษาและสาธารณสุขลดลงร้อยละ 18.4 ส่วนการก่อสร้างอาคารเพื่อการบำบัดน้ำเสีย โรงไฟฟ้า อาคารระบบประปาและโรงกรองน้ำ เพื่อการเกษตร เพื่อการขนส่ง เพื่อการบันเทิง และอื่นๆ ลดลงจากปีก่อนร้อยละ 2.8

เมื่อพิจารณาในรอบ 16 ปีที่ผ่านมา พบว่า พื้นที่ของสิ่งก่อสร้างแต่ละประเภทมีแนวโน้มไปในทางเดียวกัน กล่าวคือลดลงต่ำสุดในปี 2541 เนื่องจากผลกระทบจากวิกฤตเศรษฐกิจใน

ปี 2540 จากนั้นค่อย ๆ ขยายตัวเพิ่มขึ้นอย่างต่อเนื่อง โดยเฉพาะสิ่งก่อสร้างเพื่ออยู่อาศัยที่มีพื้นที่ได้รับอนุญาตให้ก่อสร้างสูงสุดในปี 2549 ถึงร้อยละ 46.5 ล้านตารางเมตร หลังจากนั้นมีการเปลี่ยนแปลงเล็กน้อย โดยในปี 2550 มีพื้นที่ของสิ่งก่อสร้างเพื่ออยู่อาศัยลดลงร้อยละ 13.9 จากปี 2549

ตั้งแต่ปี 2551 มีพื้นที่ของสิ่งก่อสร้างเพิ่มขึ้นเล็กน้อย ถึงปี 2553 หรือจาก 40.0 ล้านตารางเมตรในปี 2550 เป็น 40.31 ล้านตารางเมตร ในปี 2551 หลังจากนั้นเพิ่มขึ้นเรื่อยๆ ถึงปี 2555 ซึ่งเพิ่มขึ้นร้อยละ 6.4 เมื่อเทียบกับปี 2554 (70.2 ล้านตารางเมตร เป็น 74.7 ล้านตารางเมตร) (แผนภูมิ จ)

แผนภูมิ จ พื้นที่ของสิ่งก่อสร้างประเภทอาคารโรงเรียนที่ได้รับอนุญาตให้ก่อสร้างระหว่างปี 2540 – 2555 จำแนกตามประเภทของสิ่งก่อสร้าง



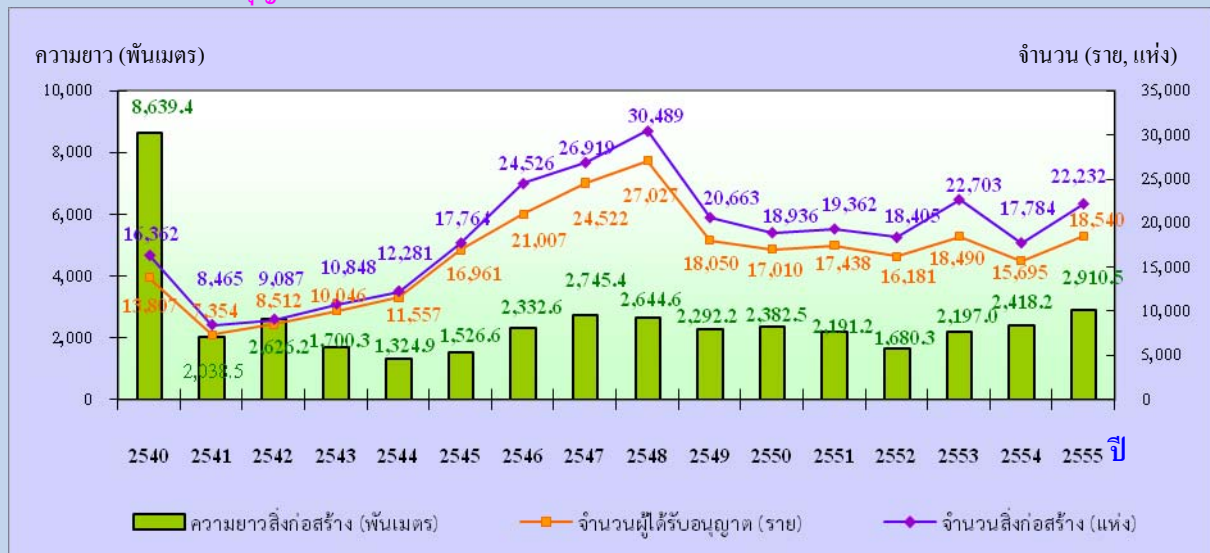


## 2. สิ่งก่อสร้างที่มีใช้อาคารโรงเรียน

ในปี 2555 มีสิ่งก่อสร้างที่มีใช้อาคารโรงเรียนประเภท รั้ว/กำแพง ถนน สะพาน เชื้อน/คันดิน ท่อ/ทางระบายน้ำ ฯลฯ ทั่วประเทศที่ได้รับอนุญาตให้ก่อสร้างจำนวนทั้งสิ้น 22,232 แห่ง คิดเป็นความยาวรวม 2.9 ล้านเมตร ส่วนใหญ่เป็นการก่อสร้างท่อ/ทางระบายน้ำรวม 1,545,614 เมตร (ร้อยละ 53.9) เป็นการก่อสร้างถนน 680,317 เมตร (ร้อยละ 23.7) รั้ว/กำแพง 515,566 เมตร (ร้อยละ 18.0) ส่วนการก่อสร้างอื่น ๆ เช่น การก่อสร้างสะพาน เชื้อน/คันดิน เป็นต้น คิดเป็นความยาว

รวม 124,723 เมตร (ร้อยละ 4.4) เมื่อพิจารณาการเปลี่ยนแปลงในระยะ 16 ปีที่ผ่านมา พบว่าสิ่งก่อสร้างที่มีใช้อาคารโรงเรียน ที่ได้รับอนุญาตให้ก่อสร้างลดลงต่ำที่สุดในปี 2541 หลังจากนั้น มีแนวโน้มเพิ่มขึ้นทุกปีและเพิ่มสูงสุดในปี 2548 ตั้งแต่ปี 2549- 2554 มีการเปลี่ยนแปลงไม่มากนัก สำหรับปี 2555 มีจำนวนสิ่งก่อสร้างเพิ่มขึ้นร้อยละ 25.0 และมีความยาวของสิ่งก่อสร้างเพิ่มขึ้นร้อยละ 20.4 เมื่อเทียบกับปี 2554 (แผนภูมิ ฉ)

แผนภูมิ ฉ จำนวนผู้ได้รับอนุญาต จำนวนสิ่งก่อสร้าง และความยาวของสิ่งก่อสร้างที่มีใช้อาคารโรงเรียน<sup>1/</sup> ที่ได้รับอนุญาตให้ก่อสร้างระหว่างปี 2540 – 2555



<sup>1/</sup> ได้แก่ สิ่งก่อสร้างประเภท รั้ว/กำแพง ถนน/ทางรถไฟ สะพาน เชื้อน/คันดิน ท่อ/ทางระบายน้ำ ฯลฯ

สำหรับสิ่งก่อสร้างที่มีใช้อาคารโรงเรียนประเภทสระว่ายน้ำ บิมน้ำมัน ท่าเรือ สนามกีฬา ลานจอดรถ ป้ายโฆษณา ฯลฯ ทั่วประเทศพบว่า ในปี 2555 มีการอนุญาตให้ก่อสร้างจำนวน 3,599 แห่ง คิดเป็นพื้นที่รวม 1.9 ล้านตารางเมตร ส่วนใหญ่เป็นการก่อสร้างลานจอดรถ 898,077 ตารางเมตร (ร้อยละ 46.8) รองลงมาเป็นบิมน้ำมัน 175,232 ตารางเมตร

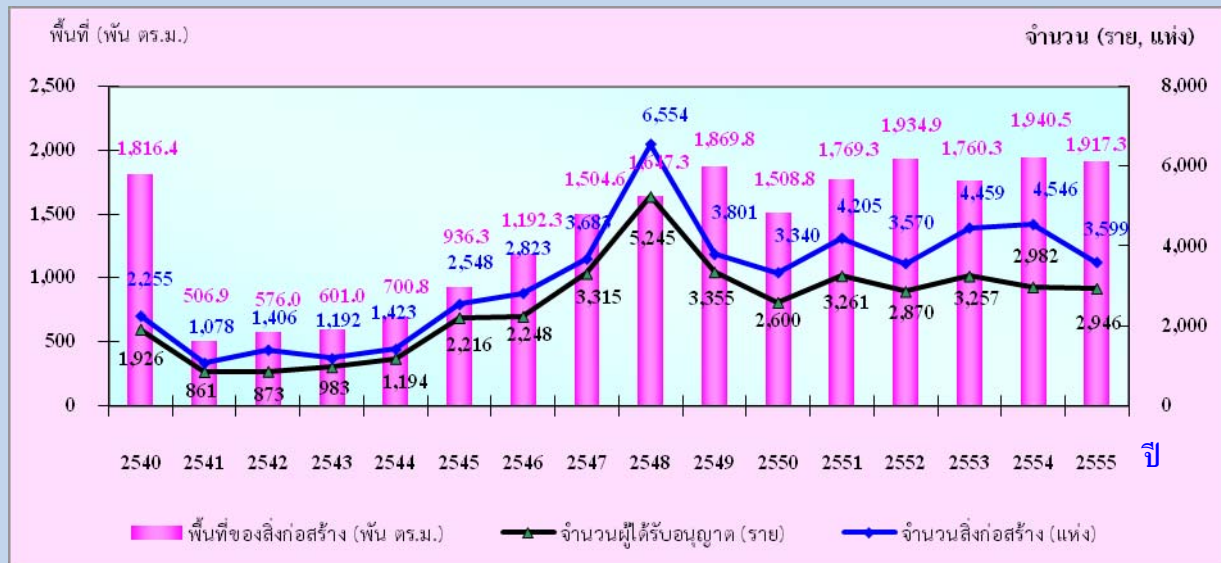
(ร้อยละ 9.1) สนามกีฬา 120,075 ตารางเมตร (ร้อยละ 6.3) สระว่ายน้ำ 95,442 ตารางเมตร (ร้อยละ 5.0) ป้ายโฆษณา 95,101 ตารางเมตร (ร้อยละ 5.0) ส่วนการก่อสร้างอื่น ๆ เช่น การก่อสร้างท่าเรือ ลานตากข้าว การก่อสร้างพื้นที่ตั้งเสาสัญญาณโทรศัพท์เคลื่อนที่ เป็นต้น คิดเป็นพื้นที่ของสิ่งก่อสร้างรวม 533,411 ตารางเมตร (ร้อยละ 27.8)

เมื่อพิจารณาการเปลี่ยนแปลงในระยะ 16 ปีที่ผ่านมา พบว่า พื้นที่ของสิ่งก่อสร้างประเภทนี้ลดลงต่ำที่สุด ในปี 2541 จากนั้นจึงค่อย ๆ ขยายตัวเพิ่มขึ้นอย่างต่อเนื่องสูงสุดในปี 2549 ประมาณ 1.9 ล้านตารางเมตร แต่หลังจากปี 2549 ทั้งจำนวนผู้ได้รับอนุญาตให้ก่อสร้าง จำนวนสิ่งก่อสร้าง

และพื้นที่ที่ได้รับอนุญาตให้ก่อสร้างมีจำนวนลดลง และเพิ่มขึ้นต่อเนื่องถึงปี 2554

สำหรับปี 2555 สิ่งก่อสร้างที่ได้รับอนุญาตให้ก่อสร้างจำนวน 3,599 แห่ง ลดลงจากปี 2554 คิดเป็นร้อยละ 20.8 และมีพื้นที่ของสิ่งก่อสร้างลดลงร้อยละ 1.2 (แผนภูมิ ข)

**แผนภูมิ ข จำนวนผู้ได้รับอนุญาต จำนวนสิ่งก่อสร้าง และพื้นที่ของสิ่งก่อสร้างประเภทที่มีใช้อาคารโรงเรียน<sup>2/</sup> ที่ได้รับอนุมัติให้ก่อสร้างระหว่างปี 2540 – 2555**



<sup>2/</sup> ได้แก่ สิ่งก่อสร้างประเภท สระว่ายน้ำ ปิมน้ำมัน ท่าเรือ สนามกีฬา ลานจอดรถ ป้ายโฆษณา ฯลฯ

### 3. สรุปสถานการณ์ก่อสร้าง

จากการประมวลข้อมูลพื้นที่การก่อสร้าง ในปี 2555 พบว่า จำนวนผู้ได้รับอนุญาตให้ก่อสร้างอาคารโรงเรียนเพิ่มขึ้นจากปี 2554 ร้อยละ 4.2 จำนวนสิ่งก่อสร้างเพิ่มขึ้นร้อยละ 4.2 และพื้นที่ก่อสร้างเพิ่มขึ้นร้อยละ 6.4

สำหรับสิ่งก่อสร้างที่มีใช้อาคารโรงเรียนที่ใช้ความยาวเป็นหน่วยวัด มีความยาวของสิ่งก่อสร้างที่ได้รับอนุญาตให้ก่อสร้างเพิ่มขึ้นร้อยละ 20.4 และสิ่งก่อสร้างที่ใช้พื้นที่เป็นหน่วยวัด มีพื้นที่ได้รับอนุญาตให้ก่อสร้างลดลงจากปี 2554 ร้อยละ 1.2

อย่างไรก็ตาม ผลการสำรวจข้อมูลพื้นที่การก่อสร้างแสดงให้เห็นถึงการก่อสร้างในภาคเอกชนขยายตัวเพิ่มขึ้นเล็กน้อย ต่อเนื่องจากนโยบายเกี่ยวกับการซื้อบ้านหลังแรกจากภาครัฐ และการฟื้นฟู ซ่อมแซมสิ่งก่อสร้างที่เสียหายสาเหตุจากการเกิดเหตุการณ์อุทกภัยครั้งใหญ่ปลายปี 2554 และสาเหตุจากวัสดุก่อสร้างหลายชนิดมีแนวโน้มปรับขึ้นราคา เช่น เหล็ก ไม้ ซีเมนต์ และต้นทุนค่าขนส่งที่เพิ่มขึ้นส่งผลให้มีการชะลอการก่อสร้างได้ด้วย

## สารบัญแผนภูมิ

- แผนภูมิ ก จำนวนผู้ที่ได้รับอนุญาตให้ทำการก่อสร้างอาคารโรงเรือน เป็นรายภาค
- แผนภูมิ ข จำนวนสิ่งก่อสร้างประเภทอาคารโรงเรือนที่ได้รับอนุญาตให้ก่อสร้าง เป็นรายภาค
- แผนภูมิ ค พื้นที่ของสิ่งก่อสร้างประเภทอาคารโรงเรือนที่ได้รับอนุญาตให้ก่อสร้าง เป็นรายภาค
- แผนภูมิ ง จำนวนผู้ที่ได้รับอนุญาต จำนวนสิ่งก่อสร้าง และพื้นที่ของสิ่งก่อสร้างที่เป็นอาคารโรงเรือนที่ได้รับอนุญาตให้ก่อสร้าง พ.ศ. 2540 – 2555
- แผนภูมิ จ พื้นที่ของสิ่งก่อสร้างประเภทอาคารโรงเรือนที่ได้รับอนุญาตให้ก่อสร้างระหว่างปี 2540 – 2555 จำแนกตามประเภทของสิ่งก่อสร้าง
- แผนภูมิ ฉ จำนวนผู้ที่ได้รับอนุญาต จำนวนสิ่งก่อสร้าง และความยาวของสิ่งก่อสร้างที่มีใช้อาคารโรงเรือน ที่ได้รับอนุญาตให้ก่อสร้างระหว่างปี 2540 – 2555
- แผนภูมิ ช จำนวนผู้ที่ได้รับอนุญาต จำนวนสิ่งก่อสร้าง และพื้นที่ของสิ่งก่อสร้างประเภทที่มีใช้อาคารโรงเรือน ที่ได้รับอนุมัติให้ก่อสร้างระหว่างปี 2540 – 2555
- แผนภูมิ ซ จำนวนสิ่งก่อสร้างประเภทอาคารโรงเรือนที่ได้รับอนุญาตให้ก่อสร้าง พ.ศ. 2555 เปรียบเทียบกับปี 2554 เป็นรายภาค
- แผนภูมิ ฅ พื้นที่ของสิ่งก่อสร้างประเภทอาคารโรงเรือนที่ได้รับอนุญาตให้ก่อสร้าง พ.ศ. 2555 เปรียบเทียบกับปี 2554 เป็นรายภาค
- แผนภูมิ ฎ ร้อยละการเปลี่ยนแปลงของจำนวนและความยาวสิ่งก่อสร้างใหม่ ที่มีใช้อาคารโรงเรือน ปี 2555 เปรียบเทียบกับปี 2554 จำแนกตามภาค
- แผนภูมิ ฏ ร้อยละการเปลี่ยนแปลงของจำนวนและพื้นที่ของสิ่งก่อสร้างใหม่ ที่มีใช้อาคารโรงเรือน ปี 2555 เปรียบเทียบกับปี 2554 จำแนกตามภาค

## สารบัญตาราง

- ตาราง ก จำนวนและร้อยละของผู้ได้รับอนุญาตให้ก่อสร้างใหม่ และต่อเติมหรือดัดแปลงอาคาร โรงเรือนและที่มีใช้อาคารโรงเรือน จำแนกตามเขตการปกครอง และภาค
- ตาราง ข จำนวนและร้อยละของผู้ได้รับอนุญาตให้ก่อสร้างใหม่ จำแนกตามประเภทของสิ่ง ก่อสร้าง เขตการปกครอง และภาค
- ตาราง ค จำนวนและร้อยละของผู้ได้รับอนุญาตให้ต่อเติมหรือดัดแปลง จำแนกตามประเภทของ สิ่งก่อสร้าง เขตการปกครอง และภาค
- ตาราง ง จำนวนและร้อยละของผู้ที่ได้รับอนุญาตให้ก่อสร้างอาคารโรงเรือน จำแนกตามชนิด ของอาคาร และภาค
- ตาราง จ จำนวนและร้อยละของผู้ที่ได้รับอนุญาตให้ก่อสร้างสิ่งก่อสร้างที่มีใช้อาคารโรงเรือน จำแนกตามชนิดของสิ่งก่อสร้าง และภาค
- ตาราง ฉ จำนวนอาคารและพื้นที่ของสิ่งก่อสร้างอาคารโรงเรือน จำแนกตามลักษณะของการ ก่อสร้าง เขตการปกครอง และภาค
- ตาราง ช จำนวนอาคารและพื้นที่ของสิ่งก่อสร้างอาคารโรงเรือน จำแนกตามลักษณะของการ ก่อสร้าง และชนิดของอาคารทั่วประเทศ
- ตาราง ซ จำนวนและความยาวของสิ่งก่อสร้างที่มีใช้อาคารโรงเรือน จำแนกตามลักษณะของ การก่อสร้าง เขตการปกครอง และภาค
- ตาราง ฌ จำนวนและพื้นที่ของสิ่งก่อสร้างที่มีใช้อาคารโรงเรือน จำแนกตามลักษณะของการ ก่อสร้าง เขตการปกครอง และภาค
- ตาราง ฎ จำนวนและความยาวของสิ่งก่อสร้างที่มีใช้อาคารโรงเรือน จำแนกตามลักษณะของ การก่อสร้าง และชนิดของสิ่งก่อสร้าง ทั่วประเทศ
- ตาราง ฏ จำนวนและพื้นที่ของสิ่งก่อสร้างที่มีใช้อาคารโรงเรือน จำแนกตามลักษณะของการ ก่อสร้าง และชนิดของสิ่งก่อสร้าง ทั่วประเทศ

### 1.1 ความเป็นมาและวัตถุประสงค์

สำนักงานสถิติแห่งชาติ ได้เก็บรวบรวมข้อมูลสิ่งก่อสร้างที่ได้รับอนุญาตให้ทำการก่อสร้างใหม่และต่อเติมหรือดัดแปลง ตามเทศบัญญัติควบคุมการก่อสร้างเป็นประจำทุกปี ติดต่อกันมาตั้งแต่ปี 2509 ต่อมาในปี 2535 ได้ขยายขอบข่ายจากเดิมที่เคยเก็บรวบรวมข้อมูลเฉพาะในเขตเทศบาล มาเป็นการเก็บรวบรวมข้อมูลจากพื้นที่ที่อยู่ในเขตควบคุมอาคารตาม พระราชกฤษฎีกาให้ใช้พระราชบัญญัติควบคุมอาคาร พ.ศ.2522 ข้อมูลที่เก็บรวบรวมหน่วยงานทั้งภาครัฐและเอกชนนำไปใช้ประโยชน์ประกอบในการกำหนดนโยบายและวางแผนพัฒนาการลงทุนและปรับปรุงกิจการด้านธุรกิจ อสังหาริมทรัพย์ และเพื่อใช้ในการติดตามภาวะธุรกิจ อสังหาริมทรัพย์และเสถียรภาพทางเศรษฐกิจและการเงินของประเทศ

สำนักงานสถิติแห่งชาติ ได้จัดทำรายงานการประมวลข้อมูลพื้นที่การก่อสร้าง พ.ศ. 2555 เป็นรายงานฉบับที่ 21

### 1.2 คຸ້มรวม

การเก็บรวบรวมข้อมูลโครงการนี้คຸ້มรวมสิ่งก่อสร้างทุกประเภทที่เอกชนได้รับอนุญาตให้ก่อสร้างใหม่และต่อเติมหรือดัดแปลง ในพื้นที่ที่มีพระราชกฤษฎีกาให้ใช้พระราชบัญญัติควบคุมอาคาร พ.ศ. 2522 ทุกจังหวัดทั่วประเทศ และพระราชบัญญัติการนิคมอุตสาหกรรมแห่งประเทศไทย พ.ศ. 2522

### 1.3 รายการข้อมูลที่เกี่ยวข้อง

การจัดทำโครงการประมวลข้อมูลพื้นที่การก่อสร้างนี้ มีวัตถุประสงค์เพื่อเก็บรวบรวมข้อมูลการก่อสร้างในรอบปี 2555 ดังต่อไปนี้

- 1) จำนวนผู้ได้รับอนุญาตให้ก่อสร้าง
- 2) จำนวนสิ่งก่อสร้างที่ได้รับอนุญาตให้ก่อสร้าง
- 3) พื้นที่ของสิ่งก่อสร้างที่ได้รับอนุญาตให้ก่อสร้าง

### 1.4 คาบเวลาอ้างอิง

ในรอบ 12 เดือน ปี 2555 ที่ได้รับอนุญาตให้ก่อสร้าง (เดือนมกราคม – ธันวาคม 2555)

### 1.5 ประโยชน์ของข้อมูล

- 1) เพื่อนำไปใช้ในการจัดทำบัญชีประชาชาติรายไตรมาส และบัญชีประชาชาติด้านการสะสมทุน จัดทำตารางปัจจัยการผลิตและผลผลิต และใช้คำนวณมูลค่าการก่อสร้างรวมทั้งประเทศ
- 2) นำไปใช้ในการจัดทำตัวชี้วัดที่อยู่อาศัยจัดทำดัชนีวัดภาวะธุรกิจอสังหาริมทรัพย์ด้านที่อยู่อาศัยของประเทศ
- 3) เพื่อใช้ในการวิเคราะห์ภาวะเศรษฐกิจของประเทศด้านการลงทุนภาคเอกชน
- 4) ใช้ในการศึกษาวิเคราะห์เกี่ยวกับโครงสร้างการพัฒนาอสังหาริมทรัพย์ และเรื่องที่เกี่ยวข้อง



## บทที่ 2 สรุปข้อมูลที่สำคัญ

การประมวลผลข้อมูลพื้นที่การก่อสร้าง พ.ศ. 2555 พบว่า มีผู้ได้รับอนุญาตให้ก่อสร้างจำนวน 179,721 ราย เป็นการก่อสร้างอาคารโรงเรือน 158,235 ราย และเป็นการก่อสร้างที่มีใช้อาคารโรงเรือนจำนวน 21,486 ราย ในการอนุญาตก่อสร้างดังกล่าวมีพื้นที่ที่ได้รับอนุญาตให้ก่อสร้างใหม่และต่อเติมตัดแปลงอาคารโรงเรือนทั้งสิ้น 74.7 ล้านตารางเมตร และพื้นที่ของสิ่งก่อสร้างที่มีใช้อาคารโรงเรือนคิดเป็นพื้นที่ 1.9 ล้านตารางเมตร และในส่วนที่เป็นความยาว 2.9 ล้านเมตร

### 2.1 จำนวนผู้ได้รับอนุญาตให้ก่อสร้าง

ในปี 2555 มีผู้ได้รับอนุญาตให้ก่อสร้างทั่วประเทศจำนวน 179,721 ราย เมื่อพิจารณาเป็นรายภาคพบว่า ภาคตะวันออกเฉียงเหนือมีจำนวนผู้ได้รับอนุญาตมากที่สุด คือ 48,467 ราย

หรือร้อยละ 27.0 ของจำนวนผู้ที่ได้รับอนุญาตให้ก่อสร้างทั้งสิ้น รองลงมาคือ ภาคกลางมีจำนวนผู้ได้รับอนุญาต 35,727 รายหรือร้อยละ 19.9 ส่วนกรุงเทพมหานครมีจำนวนน้อยกว่าภาคอื่น ๆ โดยมีผู้ที่ได้รับอนุญาตให้ก่อสร้าง 19,219 ราย หรือร้อยละ 10.7

หากพิจารณาจำนวนผู้ได้รับอนุญาตให้ก่อสร้างใหม่และต่อเติมหรือตัดแปลงตามเขตการปกครอง พบว่า มีจำนวนผู้ได้รับอนุญาตในเขตเทศบาลทั้งสิ้น 112,383 ราย หรือร้อยละ 62.5 ในขณะที่นอกเขตเทศบาลมีจำนวน 67,338 ราย หรือร้อยละ 37.5 เมื่อพิจารณาเขตการปกครองตามภาค พบว่าทุกภาค (ยกเว้นปริมณฑล) มีสัดส่วนของผู้ได้รับอนุญาตที่อยู่ในเขตเทศบาลมากกว่านอกเขตเทศบาล ในขณะที่ปริมณฑลมีสัดส่วนของผู้ได้รับอนุญาตที่อยู่นอกเขตเทศบาลมากกว่าในเขตเทศบาลคือร้อยละ 61.1 (ตาราง ก)

**ตาราง ก จำนวนและร้อยละของผู้ได้รับอนุญาตให้ก่อสร้างใหม่ และต่อเติมหรือตัดแปลงอาคารโรงเรือน และมีใช้อาคารโรงเรือน จำแนกตามเขตการปกครอง และภาค**

ภาค และเขตการปกครอง	รวม		อาคารโรงเรือน		มีใช้อาคารโรงเรือน	
	จำนวน	ร้อยละ	จำนวน	ร้อยละ	จำนวน	ร้อยละ
<b>ทั่วประเทศ</b>	179,721	100.0	158,235	88.0	21,486	12.0
เขตเทศบาล	112,383	100.0	96,407	85.8	15,976	14.2
นอกเขตเทศบาล	67,338	100.0	61,828	91.8	5,510	8.2
<b>กรุงเทพมหานคร</b>	19,219	100.0	13,068	68.0	6,151	32.0
<b>ปริมณฑล</b>	23,583	100.0	19,226	81.5	4,357	18.5
เขตเทศบาล	9,177	100.0	6,835	74.5	2,342	25.5
นอกเขตเทศบาล	14,406	100.0	12,391	86.0	2,015	14.0
<b>กลาง</b>	35,727	100.0	31,562	88.3	4,165	11.7
เขตเทศบาล	23,273	100.0	19,855	85.3	3,418	14.7
นอกเขตเทศบาล	12,454	100.0	11,707	94.0	747	6.0
<b>เหนือ</b>	26,219	100.0	24,134	92.0	2,085	8.0
เขตเทศบาล	19,396	100.0	17,659	91.0	1,737	9.0
นอกเขตเทศบาล	6,823	100.0	6,475	94.9	348	5.1
<b>ตะวันออกเฉียงเหนือ</b>	48,467	100.0	44,382	91.6	4,085	8.4
เขตเทศบาล	26,258	100.0	24,163	92.0	2,095	8.0
นอกเขตเทศบาล	22,209	100.0	20,219	91.0	1,990	9.0
<b>ใต้</b>	26,506	100.0	25,863	97.6	643	2.4
เขตเทศบาล	15,060	100.0	14,827	98.5	233	1.5
นอกเขตเทศบาล	11,446	100.0	11,036	96.4	410	3.6

### 2.1.1 จำนวนผู้ได้รับอนุญาตให้ก่อสร้างใหม่

ในปี 2555 มีผู้ได้รับอนุญาตให้ก่อสร้างใหม่ทั่วประเทศจำนวนทั้งสิ้น 177,156 ราย โดยอยู่ในเขตเทศบาล 110,710 ราย (ร้อยละ 62.5) และนอกเขตเทศบาล 66,446 ราย (ร้อยละ 37.5) ส่วนใหญ่เป็นสิ่งก่อสร้างประเภทอาคารโรงงานซึ่งมีผู้ได้รับอนุญาตจำนวน 155,788 ราย หรือร้อยละ 87.9 และที่มีใช้อาคารโรงงานจำนวน 21,368 ราย หรือร้อยละ 12.1

เมื่อพิจารณาตามภาค พบว่า ภาคตะวันออกเฉียงเหนือ มีจำนวนผู้ได้รับอนุญาตให้ก่อสร้างใหม่มากที่สุดคือ 47,790 ราย (ร้อยละ 27.0) ภาคกลางมีจำนวนผู้ได้รับอนุญาตให้ก่อสร้างใหม่

35,092 ราย (ร้อยละ 19.8) ภาคใต้และภาคเหนือมีจำนวนผู้ได้รับอนุญาตให้ก่อสร้างใหม่ใกล้เคียงกันคือ 26,379 ราย(ร้อยละ 14.9) และ 25,873 ราย (ร้อยละ 14.6) ตามลำดับ ปริมาณพลมีจำนวน 23,188 ราย (ร้อยละ 13.1) สำหรับกรุงเทพมหานครมีจำนวนผู้ได้รับอนุญาตให้ก่อสร้างใหม่น้อยที่สุด 18,834 ราย หรือร้อยละ 10.6

เมื่อพิจารณาประเภทของสิ่งก่อสร้าง เป็นรายภาค พบว่า ทุกภาคมีสัดส่วนของผู้ได้รับอนุญาตให้ก่อสร้างสิ่งก่อสร้างประเภทอาคารโรงงานสูงกว่าประเภทที่มีใช้อาคารโรงงาน โดยมีสัดส่วนตั้งแต่ร้อยละ 67.6 ถึงร้อยละ 97.6 (ตาราง ข)

**ตาราง ข จำนวนและร้อยละของผู้ได้รับอนุญาตให้ก่อสร้างใหม่ จำแนกตามประเภทของสิ่งก่อสร้าง เขตการปกครอง และภาค**

ภาค และเขตการปกครอง	รวม		อาคารโรงงาน		มีใช้อาคารโรงงาน	
	จำนวน	ร้อยละ	จำนวน	ร้อยละ	จำนวน	ร้อยละ
<b>ทั่วประเทศ</b>	177,156	100.0	155,788	87.9	21,368	12.1
เขตเทศบาล	110,710	100.0	94,843	85.7	15,867	14.3
นอกเขตเทศบาล	66,446	100.0	60,945	91.7	5,501	8.3
<b>กรุงเทพมหานคร</b>	18,834	100.0	12,737	67.6	6,097	32.4
<b>ปริมณฑล</b>	23,188	100.0	18,843	81.3	4,345	18.7
เขตเทศบาล	8,904	100.0	6,571	73.8	2,333	26.2
นอกเขตเทศบาล	14,284	100.0	12,272	85.9	2,012	14.1
<b>กลาง</b>	35,092	100.0	30,943	88.2	4,149	11.8
เขตเทศบาล	23,020	100.0	19,615	85.2	3,405	14.8
นอกเขตเทศบาล	12,072	100.0	11,328	93.8	744	6.2
<b>เหนือ</b>	25,873	100.0	23,804	92.0	2,069	8.0
เขตเทศบาล	19,164	100.0	17,441	91.0	1,723	9.0
นอกเขตเทศบาล	6,709	100.0	6,363	94.8	346	5.2
<b>ตะวันออกเฉียงเหนือ</b>	47,790	100.0	43,718	91.5	4,072	8.5
เขตเทศบาล	25,823	100.0	23,741	91.9	2,082	8.1
นอกเขตเทศบาล	21,967	100.0	19,977	90.9	1,990	9.1
<b>ใต้</b>	26,379	100.0	25,743	97.6	636	2.4
เขตเทศบาล	14,965	100.0	14,738	98.5	227	1.5
นอกเขตเทศบาล	11,414	100.0	11,005	96.4	409	3.6

## 2.1.2 จำนวนผู้ได้รับอนุญาตให้ต่อเติมหรือตัดแปลง

ในปี 2555 มีผู้ที่ได้รับอนุญาตให้ต่อเติมหรือตัดแปลงทั่วประเทศจำนวนทั้งสิ้น 2,565 ราย โดยอยู่ในเขตเทศบาล 1,673 ราย (ร้อยละ 65.2) และนอกเขตเทศบาล 892 ราย (ร้อยละ 34.8) สิ่งก่อสร้างที่ได้รับอนุญาตให้ต่อเติมหรือตัดแปลงส่วนใหญ่เป็นประเภทอาคารโรงเรียนจำนวน 2,447 ราย คิดเป็นร้อยละ 95.4 และที่มีใช้อาคารโรงเรียนจำนวน 118 ราย หรือประมาณร้อยละ 4.6

เมื่อพิจารณาเป็นรายภาค พบว่า ภาคตะวันออกเฉียงเหนือมีจำนวนผู้ได้รับอนุญาตให้ต่อเติมหรือตัดแปลงมากที่สุดคือ 677 ราย (ร้อยละ

26.4) ในขณะที่ภาคใต้มีจำนวนผู้ได้รับอนุญาตให้ต่อเติมหรือตัดแปลงน้อยที่สุดคือ 127 ราย หรือร้อยละ 4.9

เมื่อพิจารณาประเภทของสิ่งก่อสร้างเป็นรายภาค พบว่า ทุกภาคมีสัดส่วนในลักษณะเดียวกับจำนวนผู้ได้รับอนุญาตให้ก่อสร้างใหม่ กล่าวคือ จำนวนผู้ได้รับอนุญาตให้ต่อเติมหรือตัดแปลงสิ่งก่อสร้างประเภทอาคารโรงเรียนมีสัดส่วนที่สูงกว่าการต่อเติมหรือตัดแปลงสิ่งก่อสร้างที่มีใช้อาคารโรงเรียน (ตาราง ค)

**ตาราง ค จำนวนและร้อยละของผู้ได้รับอนุญาตให้ต่อเติมหรือตัดแปลง จำแนกตามประเภทของสิ่งก่อสร้าง เขตการปกครอง และภาค**

ภาค และเขตการปกครอง	รวม		อาคารโรงเรียน		มีใช้อาคารโรงเรียน	
	จำนวน	ร้อยละ	จำนวน	ร้อยละ	จำนวน	ร้อยละ
<b>ทั่วประเทศ</b>	<b>2,565</b>	<b>100.0</b>	<b>2,447</b>	<b>95.4</b>	<b>118</b>	<b>4.6</b>
เขตเทศบาล	1,673	100.0	1,564	93.5	109	6.5
นอกเขตเทศบาล	892	100.0	883	99.0	9	1.0
<b>กรุงเทพมหานคร</b>	<b>385</b>	<b>100.0</b>	<b>331</b>	<b>86.0</b>	<b>54</b>	<b>14.0</b>
<b>ปริมณฑล</b>	<b>395</b>	<b>100.0</b>	<b>383</b>	<b>97.0</b>	<b>12</b>	<b>3.0</b>
เขตเทศบาล	273	100.0	264	96.7	9	3.3
นอกเขตเทศบาล	122	100.0	119	97.5	3	2.5
<b>กลาง</b>	<b>635</b>	<b>100.0</b>	<b>619</b>	<b>97.5</b>	<b>16</b>	<b>2.5</b>
เขตเทศบาล	253	100.0	240	94.9	13	5.1
นอกเขตเทศบาล	382	100.0	379	99.2	3	0.8
<b>เหนือ</b>	<b>346</b>	<b>100.0</b>	<b>330</b>	<b>95.4</b>	<b>16</b>	<b>4.6</b>
เขตเทศบาล	232	100.0	218	94.0	14	6.0
นอกเขตเทศบาล	114	100.0	112	98.2	2	1.8
<b>ตะวันออกเฉียงเหนือ</b>	<b>677</b>	<b>100.0</b>	<b>664</b>	<b>98.1</b>	<b>13</b>	<b>1.9</b>
เขตเทศบาล	435	100.0	422	97.0	13	3.0
นอกเขตเทศบาล	242	100.0	242	100.0	-	-
<b>ใต้</b>	<b>127</b>	<b>100.0</b>	<b>120</b>	<b>94.5</b>	<b>7</b>	<b>5.5</b>
เขตเทศบาล	95	100.0	89	93.7	6	6.3
นอกเขตเทศบาล	32	100.0	31	96.9	1	3.1

## 2.2 ประเภทของสิ่งก่อสร้าง

### 2.2.1 สิ่งก่อสร้างที่เป็นอาคารโรงเรียน

ผู้ได้รับอนุญาตให้ก่อสร้างอาคารโรงเรียน (ก่อสร้างใหม่ และต่อเติมหรือดัดแปลง) ทั่วประเทศ มีจำนวนทั้งสิ้น 158,235 ราย โดยเป็นการก่อสร้างอาคารเพื่ออยู่อาศัยมากที่สุดจำนวน 143,675 ราย (ร้อยละ 90.80) ที่เป็นการก่อสร้างอาคารเพื่อการพาณิชย์ มีจำนวน 7,837 ราย (ร้อยละ 4.95) เป็นการก่อสร้างอาคารเพื่อการอุตสาหกรรมและโรงงานจำนวน 2,727 ราย (ร้อยละ 1.72) ที่เหลือเป็นการก่อสร้างอาคารสำนักงาน โรงแรม อาคารเพื่อการบำบัดน้ำเสียของเสีย โรงไฟฟ้าอาคารระบบประปาและโรง

กรองน้ำ อาคารที่ใช้เพื่อการศึกษาและการสาธารณสุข เพื่อการขนส่ง การเกษตร เพื่อการบันเทิง และเพื่อประโยชน์อื่น ๆ เช่น อาคารจอดรถยนต์ อาคารเอนกประสงค์ สนามกีฬาในร่ม ฯลฯ ประมาณ 3,996 ราย หรือร้อยละ 2.53

หากพิจารณาในแต่ละภาค พบว่า ทุกภาคมีการก่อสร้างอาคารเพื่ออยู่อาศัยในสัดส่วนสูงที่สุดประมาณร้อยละ 86.49 – 94.65 รองลงมาเป็นการก่อสร้างอาคารเพื่อการพาณิชย์ ประมาณร้อยละ 2.65–10.45 สำหรับการก่อสร้างอาคารชนิดอื่น ๆ มีสัดส่วนเพียงเล็กน้อย (ตาราง ง)

ตาราง ง จำนวนและร้อยละของผู้ที่ได้รับอนุญาตให้ก่อสร้างอาคารโรงเรียน จำแนกตามชนิดของอาคารและภาค

ชนิดของอาคาร	ทั่วราชอาณาจักร		กรุงเทพมหานคร		ปริมณฑล		กลาง		เหนือ		ตะวันออกเฉียงเหนือ		ใต้	
	จำนวน	ร้อยละ	จำนวน	ร้อยละ	จำนวน	ร้อยละ	จำนวน	ร้อยละ	จำนวน	ร้อยละ	จำนวน	ร้อยละ	จำนวน	ร้อยละ
รวม	158,235	100.00	13,068	100.00	19,226	100.00	31,562	100.00	24,134	100.00	44,382	100.00	25,863	100.00
เพื่ออยู่อาศัย	143,675	90.80	11,303	86.49	16,242	84.48	28,154	89.20	22,145	91.76	41,351	93.17	24,480	94.65
เพื่อการพาณิชย์	7,837	4.95	1,365	10.45	1,117	5.81	1,586	5.03	1,204	4.98	1,879	4.23	686	2.65
อาคารสำนักงาน	467	0.30	112	0.86	190	0.99	80	0.25	30	0.13	25	0.06	30	0.12
โรงแรม	504	0.32	33	0.25	21	0.11	78	0.25	64	0.27	138	0.31	170	0.66
เพื่อการอุตสาหกรรมและโรงงาน	2,727	1.72	25	0.19	1,155	6.01	1,055	3.34	153	0.63	235	0.53	104	0.40
เพื่อการบำบัดน้ำเสียของเสีย	98	0.06	1	0.01	53	0.28	26	0.08	8	0.03	7	0.02	3	0.01
โรงไฟฟ้า	15	0.01	1	0.01	-	-	5	0.02	1	-	6	0.01	2	0.01
อาคารระบบประปาและโรงกรองน้ำ	25	0.02	-	-	2	0.01	7	0.02	5	0.02	6	0.01	5	0.02
เพื่อการศึกษา	220	0.14	40	0.31	22	0.11	28	0.09	23	0.10	64	0.14	43	0.17
เพื่อการสาธารณสุข	29	0.02	4	0.03	6	0.03	3	0.01	2	0.01	9	0.02	5	0.02
เพื่อการขนส่ง	14	0.01	-	-	-	-	4	0.01	-	-	4	0.01	6	0.02
เพื่อการเกษตร	515	0.33	1	0.01	10	0.05	72	0.23	156	0.65	235	0.53	41	0.16
เพื่อการบันเทิง	47	0.03	-	-	7	0.04	9	0.03	20	0.08	7	0.02	4	0.02
เพื่อประโยชน์อื่น ๆ	1,920	1.21	183	1.40	383	1.99	438	1.39	303	1.26	340	0.77	273	1.06
เพื่อการพาณิชย์อื่น ๆ	142	0.09	-	-	18	0.09	17	0.05	20	0.08	76	0.17	11	0.04

หมายเหตุ : - ไม่มีข้อมูล หรือข้อมูลมีค่าเป็น 0 หรือมีข้อมูลจำนวนเล็กน้อย

## 2.2.2 สิ่งก่อสร้างที่มีใช้อาคารโรงเรียน

ผู้ได้รับอนุญาตให้ก่อสร้างสิ่งก่อสร้างที่มีใช้อาคารโรงเรียนมีจำนวนทั้งสิ้น 21,486 ราย เป็นผู้ได้รับอนุญาตให้ก่อสร้างท่อ/ทางระบายน้ำมากที่สุดคือ 14,562 ราย (ร้อยละ 64.77) เป็นการก่อสร้างรั้ว/กำแพงจำนวน 2,963 ราย (ร้อยละ 13.79) เป็นการก่อสร้างถนน 415 ราย (ร้อยละ 1.93) เป็นการก่อสร้างลานจอดรถ 1,049 ราย (ร้อยละ 4.88) และเป็นการก่อสร้างป้ายโฆษณาจำนวน 520 ราย (ร้อยละ 2.42) สำหรับการก่อสร้างสิ่งก่อสร้างชนิดอื่น

มีจำนวนไม่มากนัก โดยแต่ละชนิดมีสัดส่วนต่ำกว่าร้อยละ 2.00 ของผู้ได้รับอนุญาตให้ก่อสร้างสิ่งก่อสร้างที่มีใช้อาคารโรงเรียนทั้งสิ้น

หากพิจารณาเป็นรายภาค พบว่าในเกือบทุกภาค ส่วนใหญ่มีผู้ได้รับอนุญาตให้ก่อสร้างท่อ/ทางระบายน้ำมากกว่าสิ่งก่อสร้างชนิดอื่น โดยเฉพาะกรุงเทพมหานคร และปริมณฑล ซึ่งมีสัดส่วนสูงถึงร้อยละ 83.08 และร้อยละ 71.86 ตามลำดับ (ตาราง จ)

**ตาราง จ จำนวนและร้อยละของผู้ที่ได้รับอนุญาตให้ก่อสร้างสิ่งก่อสร้างที่มีใช้อาคารโรงเรียน จำแนกตามชนิดของสิ่งก่อสร้าง และภาค**

ชนิดของสิ่งก่อสร้าง	ทั่วราชอาณาจักร		กรุงเทพมหานคร		ปริมณฑล		กลาง		เหนือ		ตะวันออกเฉียงเหนือ		ใต้	
	จำนวน	ร้อยละ	จำนวน	ร้อยละ	จำนวน	ร้อยละ	จำนวน	ร้อยละ	จำนวน	ร้อยละ	จำนวน	ร้อยละ	จำนวน	ร้อยละ
<b>รวมทั้งสิ้น</b>	<b>21,486</b>	<b>100.00</b>	<b>6,151</b>	<b>100.00</b>	<b>4,357</b>	<b>100.00</b>	<b>4,165</b>	<b>100.00</b>	<b>2,085</b>	<b>100.00</b>	<b>4,085</b>	<b>100.00</b>	<b>643</b>	<b>100.00</b>
รวม (เมตร)	18,540	86.29	5,825	94.70	3,648	83.73	3,408	81.82	1,616	77.51	3,725	91.19	318	49.46
รั้ว/กำแพง	2,963	13.79	266	4.32	349	8.01	740	17.77	643	30.84	894	21.88	71	11.04
ถนน / ทางรถไฟ	415	1.93	163	2.65	67	1.54	123	2.95	20	0.96	29	0.71	13	2.02
สะพาน	220	1.02	124	2.02	54	1.24	17	0.41	18	0.86	2	0.05	5	0.78
เขื่อน/คันดิน	294	1.37	157	2.55	31	0.71	64	1.54	27	1.29	12	0.29	3	0.47
ท่อ/ทางระบายน้ำ	14,562	64.77	5,110	83.08	3,131	71.86	2,434	58.44	897	43.02	2,776	67.96	214	33.28
อื่น ๆ	86	0.40	5	0.08	16	0.37	30	0.72	11	0.53	12	0.29	12	1.87
<b>รวม (ตารางเมตร)</b>	<b>2,946</b>	<b>13.71</b>	<b>326</b>	<b>5.30</b>	<b>709</b>	<b>16.27</b>	<b>757</b>	<b>18.18</b>	<b>469</b>	<b>22.49</b>	<b>360</b>	<b>8.81</b>	<b>325</b>	<b>50.54</b>
สระว่ายน้ำ	261	1.21	43	0.70	29	0.67	125	3.00	8	0.86	10	0.24	46	7.15
ปั้มน้ำมัน	189	0.88	36	0.59	28	0.64	44	1.06	18	0.86	38	0.93	25	3.89
ท่าเรือ	3	0.01	-	-	2	0.05	-	-	-	-	-	-	1	0.16
สนามกีฬา	44	0.20	17	0.28	10	0.23	3	0.07	2	0.10	4	0.10	8	1.24
ลานจอดรถ	1,049	4.88	110	1.79	297	6.82	311	7.47	216	10.36	97	2.37	18	2.80
ป้ายโฆษณา	520	2.42	76	1.24	111	2.55	124	2.98	85	4.08	79	1.93	45	7.00
อื่น ๆ	880	4.10	44	0.72	232	5.32	150	3.60	140	6.71	132	3.23	182	28.30

หมายเหตุ : - ไม่มีข้อมูล หรือข้อมูลมีค่าเป็น 0 หรือมีข้อมูลจำนวนเล็กน้อย



## 2.3 จำนวนอาคารและพื้นที่ของสิ่งก่อสร้าง

### 2.3.1 สิ่งก่อสร้างที่เป็นอาคารโรงเรียน

อาคารโรงเรียนที่ได้รับอนุญาตให้ก่อสร้างใหม่ทั่วประเทศมีจำนวนทั้งสิ้น 246,495 หน่วย คิดเป็นพื้นที่ของสิ่งก่อสร้างรวม 70.0 ล้านตารางเมตร โดยภาคกลางมีจำนวนอาคารโรงเรียนที่ได้รับอนุญาตให้ก่อสร้างใหม่มากกว่าภาคอื่น ๆ คือ 53,745 หน่วย รองลงมาคือภาคตะวันออกเฉียงเหนือ มีจำนวน 50,094 หน่วย ภาคใต้และปริมณฑล มีจำนวนใกล้เคียงกันคือ 42,703 และ 42,665 หน่วย ส่วนภาคเหนือมีจำนวนอาคารโรงเรียนที่ได้รับอนุญาตให้ก่อสร้างใหม่น้อยที่สุดจำนวน 28,290 หน่วย

เมื่อพิจารณาพื้นที่ของสิ่งก่อสร้างใหม่พบว่าภาคกลางมีพื้นที่ของสิ่งก่อสร้างมากที่สุดประมาณ 15.3 ล้านตารางเมตร รองลงมาคือกรุงเทพมหานครมีประมาณ 14.4 ล้านตารางเมตร

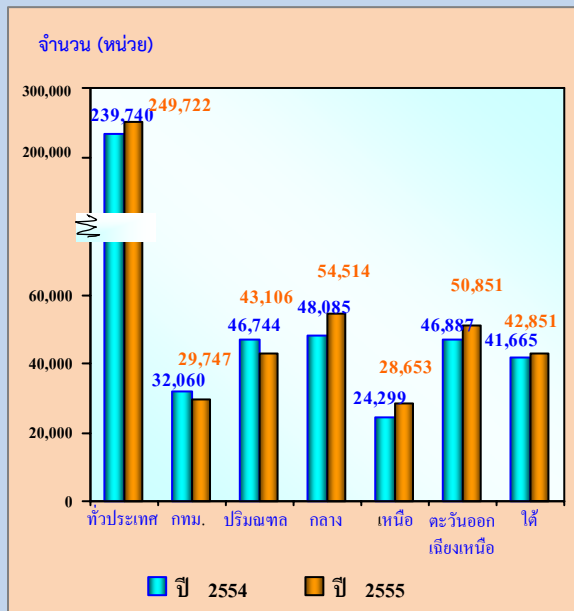
และภาคเหนือมีพื้นที่ของสิ่งก่อสร้างใหม่น้อยที่สุดประมาณ 8.0 ล้านตารางเมตร

สำหรับอาคารโรงเรียนที่ได้รับอนุญาตให้ต่อเติมหรือดัดแปลงมีจำนวนทั้งสิ้น 3,227 หน่วย คิดเป็นพื้นที่รวม 4.7 ล้านตารางเมตร โดยภาคตะวันออกเฉียงเหนือและกรุงเทพมหานครมีจำนวนอาคารที่ได้รับอนุญาตให้ต่อเติมหรือดัดแปลงมากกว่าภาคอื่นๆ คือ 757 และ 749 หน่วยตามลำดับ ในขณะที่ภาคใต้มีจำนวนน้อยที่สุดคือ 148 หน่วย ส่วนพื้นที่ของการต่อเติมหรือดัดแปลง พบว่าในกรุงเทพมหานครมีจำนวนมากกว่าครึ่ง (3.3 ล้านตารางเมตรหรือร้อยละ 69.2) เป็นพื้นที่การก่อสร้าง (ตาราง ฉ)

ตาราง ฉ จำนวนอาคารและพื้นที่ของสิ่งก่อสร้างอาคารโรงเรียน จำแนกตามลักษณะของการก่อสร้าง เขตการปกครอง และภาค

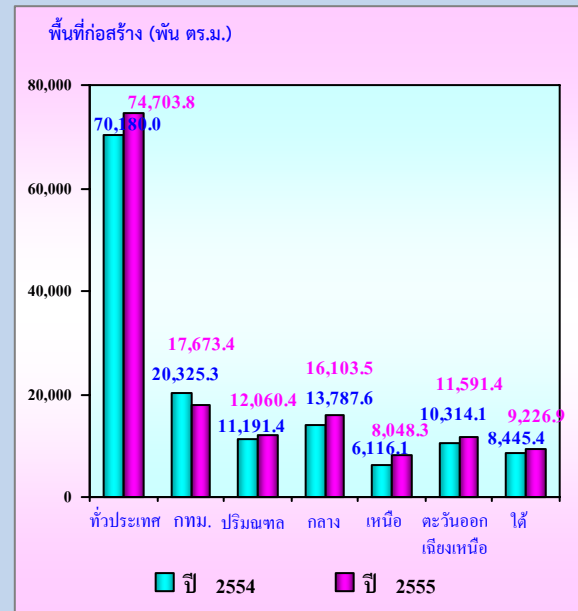
ภาค และเขตการปกครอง	ก่อสร้างใหม่		ต่อเติมหรือดัดแปลง	
	จำนวนอาคาร (หน่วย)	พื้นที่ของสิ่งก่อสร้าง (ตร.ม.)	จำนวนอาคาร (หน่วย)	พื้นที่ของสิ่งก่อสร้าง (ตร.ม.)
<b>ทั่วประเทศ</b>	<b>246,495</b>	<b>70,001,200</b>	<b>3,227</b>	<b>4,702,621</b>
เขตเทศบาล	154,805	47,738,810	2,228	4,043,373
นอกเขตเทศบาล	91,690	22,262,390	999	659,248
<b>กรุงเทพมหานคร</b>	<b>28,998</b>	<b>14,420,703</b>	<b>749</b>	<b>3,252,704</b>
<b>ปริมณฑล</b>	<b>42,665</b>	<b>11,774,374</b>	<b>441</b>	<b>286,021</b>
เขตเทศบาล	14,708	4,155,743	293	243,891
นอกเขตเทศบาล	27,957	7,618,631	148	42,130
<b>กลาง</b>	<b>53,745</b>	<b>15,296,267</b>	<b>769</b>	<b>807,195</b>
เขตเทศบาล	35,636	9,512,567	318	251,541
นอกเขตเทศบาล	18,109	5,783,700	451	555,654
<b>เหนือ</b>	<b>28,290</b>	<b>7,976,737</b>	<b>363</b>	<b>71,558</b>
เขตเทศบาล	20,358	6,313,126	243	59,744
นอกเขตเทศบาล	7,932	1,663,611	120	11,814
<b>ตะวันออกเฉียงเหนือ</b>	<b>50,094</b>	<b>11,390,324</b>	<b>757</b>	<b>201,038</b>
เขตเทศบาล	28,744	7,182,545	515	165,178
นอกเขตเทศบาล	21,350	4,207,779	242	35,860
<b>ใต้</b>	<b>42,703</b>	<b>9,142,795</b>	<b>148</b>	<b>84,105</b>
เขตเทศบาล	26,361	6,154,126	110	70,315
นอกเขตเทศบาล	16,342	2,988,669	38	13,790

แผนภูมิ ช จำนวนสิ่งก่อสร้างประเภทอาคารโรงเรียน  
ที่ได้รับอนุญาตให้ก่อสร้าง พ.ศ. 2555  
เปรียบเทียบกับปี 2554 เป็นรายภาค



เมื่อเปรียบเทียบจำนวนสิ่งก่อสร้างกับปีที่ผ่านมา พบว่า ในภาพรวมจำนวนสิ่งก่อสร้างในปี 2555 เพิ่มขึ้นร้อยละ 4.2 โดยเพิ่มขึ้นจาก 239,740 หน่วยในปี 2554 เป็น 249,722 หน่วยในปี 2555 เมื่อพิจารณาเป็นรายภาค พบว่า เกือบทุกภาคมีจำนวนสิ่งก่อสร้างเพิ่มขึ้น โดยเฉพาะภาคเหนือมีจำนวนสิ่งก่อสร้างที่เพิ่มขึ้นคิดเป็นร้อยละ 17.9 โดยเพิ่มขึ้นจาก 24,299 หน่วยในปี 2554 เป็น 28,653 หน่วยในปี 2555 สำหรับปริมณฑลมีจำนวนสิ่งก่อสร้างลดลงประมาณร้อยละ 7.8 โดยลดลงจาก 46,744 หน่วยในปี 2554 เป็น 43,106 หน่วยในปี 2555 และกรุงเทพมหานครมีจำนวนสิ่งก่อสร้างลดลงประมาณร้อยละ 7.2 (แผนภูมิ ช)

แผนภูมิ ฉ พื้นที่ของสิ่งก่อสร้างประเภทอาคารโรงเรียน  
ที่ได้รับอนุญาตให้ก่อสร้าง พ.ศ. 2555  
เปรียบเทียบกับปี 2554 เป็นรายภาค



ด้านพื้นที่ของสิ่งก่อสร้างอาคารโรงเรียน พบว่า ในปี 2555 ทั่วประเทศมีพื้นที่ของสิ่งก่อสร้างเพิ่มขึ้นจากปี 2554 ประมาณร้อยละ 6.4 (จาก 70.2 ล้านตารางเมตร ในปี 2554 เพิ่มขึ้นเป็น 74.7 ล้านตารางเมตรในปี 2555) เมื่อพิจารณาตามภาค พบว่า ภาคเหนือมีจำนวนพื้นที่ของสิ่งก่อสร้างเพิ่มขึ้นจากปีก่อนมากที่สุดร้อยละ 31.6 ภาคกลางเพิ่มขึ้นร้อยละ 16.8 ส่วนกรุงเทพมหานครมีจำนวนพื้นที่ของสิ่งก่อสร้างลดลงจากปีก่อนร้อยละ 13.0 (จาก 20,325.3 พันตารางเมตรในปี 2554 ลดลงเป็น 17,673.4 พันตารางเมตรในปี 2555) (แผนภูมิ ฉ)

หากพิจารณาตามประเภทของสิ่งก่อสร้าง พบว่า พื้นที่ของสิ่งก่อสร้างที่ได้รับอนุญาตให้ก่อสร้างใหม่ส่วนใหญ่ (ร้อยละ 64.4) เป็นการก่อสร้างอาคารโรงเรียนเพื่ออยู่อาศัย ซึ่งมีพื้นที่ 45.1 ล้านตารางเมตร ส่วนการก่อสร้างอาคารเพื่อการพาณิชย์ (รวมภัตตาคาร) มีพื้นที่ 9.9 ล้านตารางเมตร (ร้อยละ 14.2) เพื่อการอุตสาหกรรมและโรงงานมีพื้นที่ 8.2 ล้านตารางเมตร (ร้อยละ 11.7) อาคารโรงแรมได้รับอนุญาตให้ก่อสร้าง 1.4 ล้านตารางเมตร (ร้อยละ 2.0) การก่อสร้างอาคารสำนักงานมีพื้นที่ 1.9 ล้านตารางเมตร (ร้อยละ 2.7) นอกเหนือจากนั้นเป็นการก่อสร้างอาคารเพื่อการศึกษา เพื่อการเกษตร

และอื่น ๆ จำนวน 3.5 ล้านตารางเมตร (ร้อยละ 5.0)

สำหรับการต่อเติมหรือดัดแปลงอาคารทั่วประเทศมีพื้นที่ของสิ่งก่อสร้างที่ได้รับอนุญาต จำนวน 4.7 ล้านตารางเมตร เป็นการต่อเติมหรือดัดแปลงอาคารเพื่ออยู่อาศัยมีพื้นที่ 0.92 ล้านตารางเมตร (ร้อยละ 19.6) การต่อเติมหรือดัดแปลงอาคารเพื่อการพาณิชย์ (รวมภัตตาคาร) มีพื้นที่ 1.58 ล้านตารางเมตร (ร้อยละ 33.6) การต่อเติมหรือดัดแปลงอาคารเพื่อการอุตสาหกรรมและโรงงาน จำนวน 0.86 ล้านตารางเมตร (ร้อยละ 18.3) (ตาราง ข)

**ตาราง ข จำนวนอาคารและพื้นที่ของสิ่งก่อสร้างอาคารโรงเรียน จำแนกตามลักษณะของการก่อสร้าง และชนิดของอาคาร ทั่วประเทศ**

ชนิดของอาคาร	ก่อสร้างใหม่		ต่อเติมหรือดัดแปลง	
	จำนวนอาคาร (หน่วย)	พื้นที่ของสิ่งก่อสร้าง (ตร.ม.)	จำนวนอาคาร (หน่วย)	พื้นที่ของสิ่งก่อสร้าง (ตร.ม.)
<b>รวม</b>	<b>246,495</b>	<b>70,001,200</b>	<b>3,227</b>	<b>4,702,621</b>
เพื่ออยู่อาศัย	224,145	45,052,612	2,338	920,971
เพื่อการพาณิชย์	13,260	9,970,518	261	1,580,375
อาคารสำนักงาน	478	1,879,741	43	731,228
โรงแรม	1,785	1,381,610	43	348,210
เพื่อการอุตสาหกรรมและโรงงาน	3,273	8,201,697	405	862,478
เพื่อการบำบัดน้ำเสีย,ของเสีย	130	226,729	-	-
โรงไฟฟ้า	17	318,282	-	-
อาคารระบบประปาและโรงกรองน้ำ	27	8,438	-	-
เพื่อการศึกษา	319	486,219	31	100,524
เพื่อการสาธารณสุข	23	65,413	10	83,615
เพื่อการขนส่ง	13	13,691	1	660
เพื่อการเกษตร	624	887,098	6	4,165
เพื่อการบันเทิง	59	30,835	3	1,536
เพื่อประโยชน์อื่น ๆ	2,208	1,318,864	65	62,782
เพื่อการพาณิชย์อื่น ๆ	134	159,453	21	6,077

### 2.3.2 สิ่งก่อสร้างที่มีใช้อาคารโรงเรียน

ในปี 2555 มีการอนุญาตให้ก่อสร้างสิ่งก่อสร้างที่มีใช้อาคารโรงเรียนประเภท รั้ว/กำแพง ถนน สะพาน เชื้อน/คันดิน ท่อ/ทางระบายน้ำ ฯลฯ ที่เป็นการก่อสร้างใหม่จำนวนทั้งสิ้น 22,157 แห่ง คิดเป็นความยาว 2.9 ล้านเมตร เป็นการก่อสร้างในกรุงเทพมหานครมากที่สุดจำนวน 6,072 แห่ง และมีความยาวมากที่สุด 992,878 เมตร รองลงมาเป็น ปริณชัลมีการก่อสร้าง 5,386 แห่งและมีความยาว 722,263 เมตร ในขณะที่ภาคใต้มีการอนุญาตให้

ก่อสร้างสิ่งก่อสร้างใหม่ที่มีใช้อาคารโรงเรียน น้อยที่สุดและมีความยาวน้อยที่สุด คือมีจำนวน 328 แห่ง คิดเป็น 78,959 เมตร สำหรับการอนุญาตให้ต่อเติมหรือดัดแปลงนั้น พบว่า ทั่วประเทศมีจำนวนทั้งสิ้น 75 แห่ง คิดเป็นความยาว 5,906 เมตร ส่วนใหญ่จะอยู่ในกรุงเทพมหานคร จำนวน 47 แห่ง คิดเป็นความยาว 3,019 เมตร (ตาราง ซ)

ตาราง ซ จำนวนและความยาวของสิ่งก่อสร้างที่มีใช้อาคารโรงเรียน<sup>1/</sup> จำแนกตามลักษณะของการก่อสร้าง เขตการปกครอง และภาค

ภาค และเขตการปกครอง	ก่อสร้างใหม่		ต่อเติมหรือดัดแปลง	
	จำนวน สิ่งก่อสร้าง (แห่ง)	ความยาว (เมตร)	จำนวน สิ่งก่อสร้าง (แห่ง)	ความยาว (เมตร)
<b>ทั่วประเทศ</b>	<b>22,157</b>	<b>2,860,314</b>	<b>75</b>	<b>5,906</b>
เขตเทศบาล	16,133	2,059,500	71	5,814
นอกเขตเทศบาล	6,024	800,814	4	92
<b>กรุงเทพมหานคร</b>	<b>6,072</b>	<b>992,878</b>	<b>47</b>	<b>3,019</b>
<b>ปริณชัล</b>	<b>5,386</b>	<b>722,263</b>	<b>4</b>	<b>357</b>
เขตเทศบาล	2,623	422,687	3	353
นอกเขตเทศบาล	2,763	299,576	1	4
<b>กลาง</b>	<b>4,096</b>	<b>472,928</b>	<b>8</b>	<b>395</b>
เขตเทศบาล	3,478	316,633	7	361
นอกเขตเทศบาล	618	156,295	1	34
<b>เหนือ</b>	<b>1,713</b>	<b>200,945</b>	<b>12</b>	<b>1,673</b>
เขตเทศบาล	1,459	149,038	10	1,619
นอกเขตเทศบาล	254	51,907	2	54
<b>ตะวันออกเฉียงเหนือ</b>	<b>4,562</b>	<b>392,341</b>	<b>4</b>	<b>462</b>
เขตเทศบาล	2,383	126,117	4	462
นอกเขตเทศบาล	2,179	266,224	-	-
<b>ภาคใต้</b>	<b>328</b>	<b>78,959</b>	<b>-</b>	<b>-</b>
เขตเทศบาล	118	52,147	-	-
นอกเขตเทศบาล	210	26,812	-	-

หมายเหตุ : <sup>1/</sup> ได้แก่ รั้ว/กำแพง ถนน สะพาน เชื้อน/คันดิน ท่อ/ทางระบายน้ำ ฯลฯ

การก่อสร้างสิ่งก่อสร้างที่มีใช้อาคารโรงเรือนประเภท สระว่ายน้ำ บัมบน้ำมัน ทำเรือ สนามกีฬา ฯลฯ นั้น มีการก่อสร้างใหม่จำนวนทั้งสิ้น 3,534 แห่ง คิดเป็นพื้นที่ 1.9 ล้านตารางเมตร เมื่อพิจารณาตามภาค พบว่าภาคกลางมีจำนวนสิ่งก่อสร้างใหม่มากที่สุดคือ 1,049 แห่ง และมีพื้นที่ของสิ่งก่อสร้างใหม่ 510,209 ตารางเมตร ส่วนภาคใต้มีจำนวนสิ่งก่อสร้างใหม่น้อยที่สุดจำนวน

356 แห่ง และมีพื้นที่ของสิ่งก่อสร้าง 223,551 ตารางเมตร

สำหรับการอนุญาตให้ต่อเติมหรือตัดแปลงสิ่งก่อสร้างที่มีใช้อาคารโรงเรือน พบว่า มีทั้งสิ้นเพียง 65 แห่งคิดเป็นพื้นที่ 23,581 ตารางเมตร ส่วนใหญ่จะทำการก่อสร้างในเขตเทศบาลจำนวน 59 แห่งคิดเป็นพื้นที่ 22,450 ตารางเมตร (ตาราง ฉ)

**ตาราง ฉ จำนวนและพื้นที่ของสิ่งก่อสร้างที่มีใช้อาคารโรงเรือน<sup>2/</sup> จำแนกตามลักษณะของการก่อสร้าง เขตการปกครอง และภาค**

ภาค และเขตการปกครอง	ก่อสร้างใหม่		ต่อเติมหรือตัดแปลง	
	จำนวน สิ่งก่อสร้าง (แห่ง)	พื้นที่ของสิ่งก่อสร้าง (ตารางเมตร)	จำนวน สิ่งก่อสร้าง (แห่ง)	พื้นที่ของสิ่งก่อสร้าง (ตารางเมตร)
<b>ทั่วประเทศ</b>	<b>3,534</b>	<b>1,893,757</b>	<b>65</b>	<b>23,581</b>
เขตเทศบาล	2,214	1,136,431	59	22,450
นอกเขตเทศบาล	1,320	757,326	6	1,131
<b>กรุงเทพมหานคร</b>	<b>394</b>	<b>297,324</b>	<b>7</b>	<b>5,352</b>
<b>ปริมณฑล</b>	<b>867</b>	<b>353,687</b>	<b>12</b>	<b>9,658</b>
เขตเทศบาล	333	134,158	9	9,462
นอกเขตเทศบาล	534	219,529	3	196
<b>กลาง</b>	<b>1,049</b>	<b>510,209</b>	<b>24</b>	<b>3,485</b>
เขตเทศบาล	755	288,831	22	2,595
นอกเขตเทศบาล	294	221,378	2	890
<b>เหนือ</b>	<b>480</b>	<b>258,813</b>	<b>6</b>	<b>1,250</b>
เขตเทศบาล	378	195,608	6	1,250
นอกเขตเทศบาล	102	63,205	-	-
<b>ตะวันออกเฉียงเหนือ</b>	<b>388</b>	<b>250,173</b>	<b>9</b>	<b>1,304</b>
เขตเทศบาล	236	138,139	9	1,304
นอกเขตเทศบาล	152	112,034	-	-
<b>ภาคใต้</b>	<b>356</b>	<b>223,551</b>	<b>7</b>	<b>2,532</b>
เขตเทศบาล	118	82,371	6	2,487
นอกเขตเทศบาล	238	141,180	1	45

หมายเหตุ: <sup>2/</sup> ได้แก่ สระว่ายน้ำ บัมบน้ำมัน ทำเรือ สนามกีฬา ลานจอดรถ บ้ายโฆษณา ฯลฯ



หากพิจารณาสิ่งก่อสร้างที่มีใช้อาคาร  
โรงเรียนที่คิดเป็นความยาวประเภทรั้ว/กำแพง  
ถนน สะพาน เขื่อน/คันดิน ท่อ/ทางระบายน้ำ ฯลฯ  
ทั่วประเทศ ที่ได้รับอนุญาตให้ก่อสร้างใหม่ ต่อเติม  
หรือตัดแปลงจำนวนทั้งสิ้น 22,232 แห่ง คิดเป็น  
ความยาวรวม 2.9 ล้านเมตร ส่วนใหญ่เป็นการ  
ก่อสร้างท่อ/ทางระบายน้ำ ความยาวรวม 1.5 ล้านเมตร..

(ร้อยละ 53.9) เป็นการก่อสร้างถนนยาว 680,317  
เมตร (ร้อยละ 23.7) รั้ว/กำแพง 515,566 เมตร  
(ร้อยละ 18.0) ส่วนการก่อสร้างอื่น ๆ เช่น การ  
ก่อสร้างสะพาน เขื่อน/คันดิน เป็นต้น คิดเป็น  
ความยาวรวม 124,723 เมตร (ร้อยละ 4.4).....  
(ตาราง ญ)

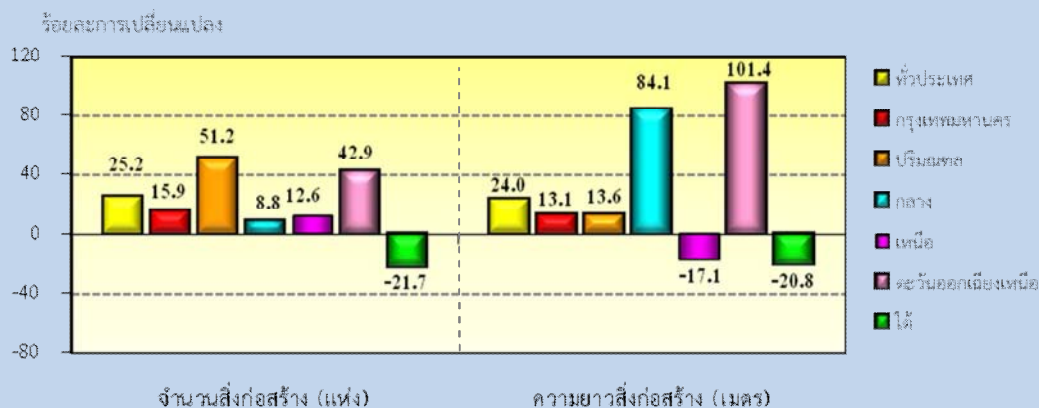
**ตาราง ญ จำนวนและความยาวของสิ่งก่อสร้างที่มีใช้อาคารโรงเรียน จำแนกตามลักษณะของการก่อสร้าง  
และชนิดของสิ่งก่อสร้าง ทั่วประเทศ**

ชนิดของสิ่งก่อสร้าง	รวม		ก่อสร้างใหม่		ต่อเติมหรือตัดแปลง	
	จำนวนสิ่ง ก่อสร้าง (แห่ง)	ความยาว (เมตร)	จำนวนสิ่ง ก่อสร้าง (แห่ง)	ความยาว (เมตร)	จำนวนสิ่ง ก่อสร้าง (แห่ง)	ความยาว (เมตร)
รวม	22,232	2,866,220	22,157	2,860,314	75	5,906
รั้ว/กำแพง	3,213	515,566	3,207	514,993	6	573
ถนน	860	680,317	858	680,125	2	192
สะพาน	234	35,883	233	35,865	1	18
เขื่อน/คันดิน	496	71,229	496	71,229	-	-
ท่อ/ทางระบายน้ำ	17,337	1,545,614	17,273	1,540,696	64	4,918
อื่น ๆ	92	17,611	90	17,406	2	205

เมื่อเปรียบเทียบการก่อสร้าง  
สิ่งก่อสร้างใหม่ที่มีใช้อาคารโรงเรียนประเภท  
รั้ว/กำแพง ถนน สะพาน เขื่อน/คันดิน ท่อ/ทาง  
ระบายน้ำ ฯลฯ ในปี 2555 กับปี 2554 พบว่า มี  
จำนวนสิ่งก่อสร้างที่ได้รับอนุญาตให้ก่อสร้างใหม่  
ทั่วประเทศเพิ่มขึ้นร้อยละ 25.2 และความยาว  
ของสิ่งก่อสร้างเพิ่มขึ้นร้อยละ 24.0 เมื่อพิจารณา  
ตามภาค พบว่า เขตปริมณฑลมีจำนวนสิ่งก่อสร้าง

ใหม่เพิ่มขึ้นที่สุดถึงร้อยละ 51.2 และมีความยาว  
เพิ่มขึ้นร้อยละ 13.6 รองลงมาคือภาคตะวันออกเฉียงเหนือ  
มีจำนวนสิ่งก่อสร้างเพิ่มขึ้นร้อยละ 42.9  
และความยาวของสิ่งก่อสร้างเพิ่มขึ้นมากถึงร้อยละ  
101.4 ซึ่งเป็นความยาวของสิ่งก่อสร้างที่เพิ่มขึ้น  
มากที่สุดด้วย แต่ภาคใต้และภาคเหนือมีความยาว  
ของสิ่งก่อสร้างลดลงร้อยละ 20.8 และร้อยละ  
17.1 ตามลำดับ (แผนภูมิ ญ)

**แผนภูมิ ญ ร้อยละการเปลี่ยนแปลงของจำนวนและความยาวสิ่งก่อสร้างใหม่ ที่มีใช้อาคารโรงเรียนปี 2555  
เปรียบเทียบกับปี 2554 จำแนกตามภาค**



สำหรับสิ่งก่อสร้างประเภทสระว่ายน้ำ บัมบน้ำมัน ท่าเรือ สนามกีฬา ลานจอดรถ ป้ายโฆษณา ฯลฯ นั้น พบว่าในปี 2555 มีจำนวนสิ่งก่อสร้างที่ได้รับอนุญาตให้ก่อสร้างใหม่ ต่อเติมหรือดัดแปลงทั่วประเทศ ได้รับอนุญาตให้ก่อสร้างจำนวนทั้งสิ้น 3,599 แห่ง คิดเป็นพื้นที่ 1.9 ล้านตารางเมตร ส่วนใหญ่เป็นการก่อสร้างลานจอดรถคิดเป็นพื้นที่ 898,077 ตารางเมตร (ร้อยละ 46.8) รองลงมา

เป็นบัมบน้ำมัน 175,232 ตารางเมตร (ร้อยละ 9.1) สนามกีฬา 120,075 ตารางเมตร (ร้อยละ 6.3) ส่วนการก่อสร้างอื่น ๆ เช่น สระว่ายน้ำ การก่อสร้างท่าเรือ ลานตากข้าว ป้ายโฆษณา การก่อสร้างพื้นที่ตั้งเสาสัญญาณโทรศัพท์เคลื่อนที่ เป็นต้น คิดเป็นพื้นที่ของสิ่งก่อสร้างรวม 723,954 ตารางเมตร (ร้อยละ 37.8) (ตาราง ฎ)

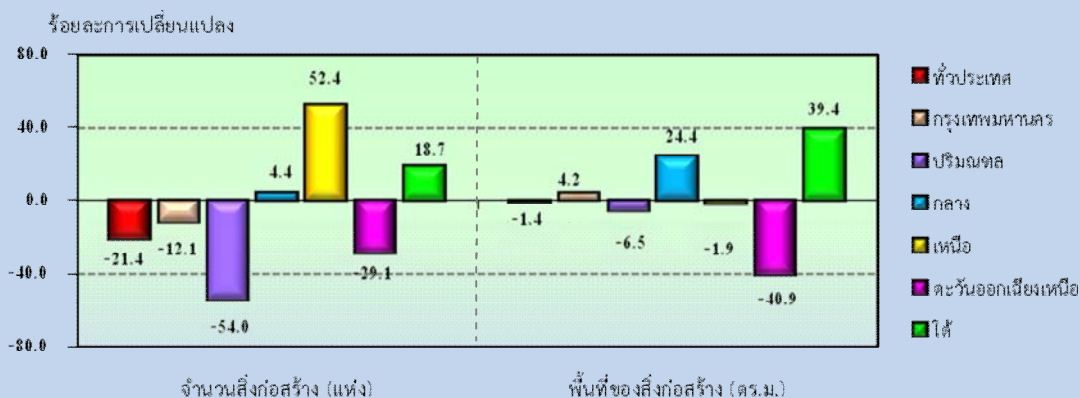
**ตาราง ฎ จำนวนและพื้นที่ของสิ่งก่อสร้างที่มีใบอนุญาตโรงเรียน จำแนกตามลักษณะของการก่อสร้าง และชนิดของสิ่งก่อสร้างทั่วประเทศ**

ชนิดของสิ่งก่อสร้าง	รวม		ก่อสร้างใหม่		ต่อเติมหรือดัดแปลง	
	จำนวนสิ่งก่อสร้าง (แห่ง)	พื้นที่ของสิ่งก่อสร้าง (ตารางเมตร)	จำนวนสิ่งก่อสร้าง (แห่ง)	พื้นที่ของสิ่งก่อสร้าง (ตารางเมตร)	จำนวนสิ่งก่อสร้าง (แห่ง)	พื้นที่ของสิ่งก่อสร้าง (ตารางเมตร)
<b>รวม</b>	<b>3,599</b>	<b>1,917,338</b>	<b>3,534</b>	<b>1,893,757</b>	<b>65</b>	<b>23,581</b>
สระว่ายน้ำ	311	95,442	306	93,830	5	1,612
บัมบน้ำมัน	232	175,232	220	172,834	12	2,398
ท่าเรือ	4	9,770	2	1,170	2	8,600
สนามกีฬา	49	120,075	47	114,130	2	5,945
ลานจอดรถ	1,484	898,077	1,461	896,554	23	1,523
ป้ายโฆษณา	561	95,101	555	94,590	511	511
อื่นๆ	958	523,641	943	520,649	15	2,992

เมื่อเปรียบเทียบการก่อสร้างสิ่งก่อสร้างใหม่กับปี 2554 พบว่าทั่วประเทศมีจำนวนสิ่งก่อสร้างลดลงร้อยละ 21.4 และมีพื้นที่ของสิ่งก่อสร้างลดลงร้อยละ 1.4 เมื่อพิจารณาตามภาคพบว่า ปริมาณพลได้รับอนุญาตให้ก่อสร้างสิ่งก่อสร้างใหม่ลดลงร้อยละ 54.0 และพื้นที่ลดลงร้อยละ 6.5 ภาคตะวันออกเฉียงเหนือได้รับอนุญาตให้ก่อสร้าง

สิ่งก่อสร้างใหม่ลดลงร้อยละ 29.1 และพื้นที่ของสิ่งก่อสร้างลดลงร้อยละ 40.9 ส่วนภาคเหนือสิ่งก่อสร้างใหม่เพิ่มขึ้นร้อยละ 52.4 แต่มีพื้นที่ของสิ่งก่อสร้างลดลงร้อยละ 1.9 ส่วนภาคใต้และภาคกลางมีสิ่งก่อสร้างใหม่และพื้นที่ของสิ่งก่อสร้างเพิ่มขึ้น (แผนภูมิ ฎ)

**แผนภูมิ ฎ ร้อยละการเปลี่ยนแปลงของจำนวนและพื้นที่ของสิ่งก่อสร้างใหม่ ที่มีใบอนุญาตโรงเรียนปี 2555 เปรียบเทียบกับปี 2554 จำแนกตามภาค**



ตารางสถิติ

STATISTICAL TABLES

ทั่วราชอาณาจักร

WHOLE KINGDOM

## LIST OF TABLES

- TABLE 1 NUMBER OF PERMITS, NUMBER AND AREA OF BUILDING CONSTRUCTION BY AREA AND REGION
- TABLE 1.1 NUMBER OF PERMITS, NUMBER AND AREA OF BUILDING CONSTRUCTION BY TYPE OF BUILDING AND AREA : WHOLE KINGDOM
- TABLE 2 NUMBER OF PERMITS, NUMBER AND AREA OF CIVIL ENGINEERING CONSTRUCTION BY AREA AND REGION
- TABLE 2.1 NUMBER OF PERMITS, NUMBER AND AREA OF CIVIL ENGINEERING CONSTRUCTION BY TYPE OF CONSTRUCTION AND AREA : WHOLE KINGDOM

ตาราง 1 จำนวนผู้ที่ได้รับอนุญาตให้ก่อสร้าง จำนวนสิ่งก่อสร้างและพื้นที่ของสิ่งก่อสร้างที่เป็นอาคารโรงเรียน จำแนกตามเขตการปกครองและภาค

TABLE 1 NUMBER OF PERMITS,NUMBER AND AREA OF BUILDING CONSTRUCTION BY AREA AND REGION

ภาค	เขตเทศบาล Municipal Areas						นอกเขตเทศบาล Non-minicipal Areas						Region
	ก่อสร้างใหม่ New Construction			ต่อเติมดัดแปลงAddition,Alteration			ก่อสร้างใหม่ New Construction			ต่อเติมดัดแปลงAddition,Alteration			
	จำนวนที่อนุญาต Permitted Number		พื้นที่ก่อสร้าง (ตร.ม.)	จำนวนที่อนุญาต Permitted Number		พื้นที่ก่อสร้าง (ตร.ม.)	จำนวนที่อนุญาต Permitted Number		พื้นที่ก่อสร้าง (ตร.ม.)	จำนวนที่อนุญาต Permitted Number		พื้นที่ก่อสร้าง (ตร.ม.)	
	ราย Person	หลัง Unit	Construction Area (sq.m.)	ราย Person	หลัง Unit	Construction Area (Sq.m.)	ราย Person	หลัง Unit	Construction Area (sq.m.)	ราย Person	หลัง Unit	Construction Area (sq.m.)	
รวมทั้งประเทศ	94,843	154,805	47,738,810	1,564	2,228	4,043,373	60,945	91,691	22,262,390	883	999	659,248	Whole Kingdom
กรุงเทพฯ และปริมณฑล	19,308	43,706	18,576,446	595	1,042	3,496,595	12,272	27,957	7,618,631	119	148	42,130	Bangkok and Vicinity
กลาง	3,447	5,247	1,181,869	40	46	39,656	1,583	2,545	659,580	128	138	35,999	Central
ออก	10,597	22,678	6,180,467	154	204	186,796	7,448	12,395	4,466,885	210	272	511,861	East
ตก	5,571	7,711	2,150,231	46	68	25,089	2,297	3,169	657,235	41	41	7,794	West
เหนือ	17,441	20,358	6,313,126	218	243	59,744	6,363	7,932	1,663,611	112	120	11,814	North
อีสาน	23,741	28,744	7,182,545	422	515	165,178	19,977	21,350	4,207,779	242	242	35,860	Northeast
ใต้	14,738	26,361	6,154,126	89	110	70,315	11,005	16,343	2,988,669	31	38	13,790	South



ตาราง 1.1 จำนวนผู้ที่ได้รับอนุญาตให้ก่อสร้าง จำนวนสิ่งก่อสร้างและพื้นที่ของสิ่งก่อสร้างที่เป็นอาคารโรงเรียน จำแนกตามชนิดของอาคาร และเขตการปกครอง ทั่วประเทศ

TABLE 1.1 NUMBER OF PERMITS, NUMBER AND AREA OF BUILDING CONSTRUCTION BY TYPE OF BUILDING AND AREA : WHOLE KINGDOM

วัตถุประสงค์และชนิดของอาคาร	เขตเทศบาล Municipal Areas						นอกเขตเทศบาล Non-municipal Areas						Objective and Type of Building	
	ก่อสร้างใหม่ New Construction			ต่อเติมดัดแปลง Addition, Alteration			ก่อสร้างใหม่ New Construction			ต่อเติมดัดแปลง Addition, Alteration				
	จำนวนที่อนุญาต Permitted Number		พื้นที่ก่อสร้าง (ตร.ม.) Construction Area (sq.m.)	จำนวนที่อนุญาต Permitted Number		พื้นที่ก่อสร้าง (ตร.ม.) Construction Area (sq.m.)	จำนวนที่อนุญาต Permitted Number		พื้นที่ก่อสร้าง (ตร.ม.) Construction Area (sq.m.)	จำนวนที่อนุญาต Permitted Number		พื้นที่ก่อสร้าง (ตร.ม.) Construction Area (sq.m.)		
	ราย Person	หลัง Unit		ราย Person	หลัง Unit		ราย Person	หลัง Unit		ราย Person	หลัง Unit			
<b>รวม</b>	<b>94,843</b>	<b>154,805</b>	<b>47,738,810</b>	<b>1,564</b>	<b>2,228</b>	<b>4,043,373</b>	<b>60,945</b>	<b>91,691</b>	<b>22,262,390</b>	<b>883</b>	<b>999</b>	<b>659,248</b>	<b>Total</b>	
<b>เพื่ออยู่อาศัย</b>	<b>85,842</b>	<b>139,344</b>	<b>32,558,408</b>	<b>1,057</b>	<b>1,615</b>	<b>856,973</b>	<b>56,100</b>	<b>84,801</b>	<b>12,494,204</b>	<b>676</b>	<b>723</b>	<b>63,998</b>	<b>Residential Building</b>	
บ้านเดี่ยว	75,131	97,718	17,926,053	890	1,397	242,088	52,557	67,001	9,203,972	646	665	57,030	Detached House	
ไม้	3,995	4,396	464,802	39	50	5,376	5,732	6,638	545,582	49	50	2,863	Wood House	
คอนกรีต	67,989	89,736	16,911,015	772	1,267	227,014	44,135	57,391	8,268,913	512	530	46,419	Concrete House	
ครึ่งตึก ครึ่งไม้	3,147	3,586	550,236	79	80	9,698	2,690	2,972	389,477	85	85	7,748	Wood and Brick House	
บ้านแฝด	607	3,042	451,468	3	4	700	185	1,992	258,703	-	-	-	TwinHouse	
บ้านแถว(ทาวน์เฮ้าส์)	3,214	24,644	3,611,295	21	27	3,805	1,489	11,170	1,335,727	2	2	56	Townhouse	
ตึกแถวพักอาศัย	5,438	12,198	3,465,111	43	75	19,809	1,602	4,328	816,323	23	28	3,505	Rowhouse	
อาคารชุด	368	503	3,953,229	28	36	301,464	98	106	365,848	3	5	2,229	Condominium	
ต่ำกว่า 6 ชั้น	พื้นที่น้อยกว่า 2,000 ตร.ม.	86	107	159,130	7	13	11,026	35	38	54,296	3	5	2,229	Lower Than 6 Floors Area less than 2,000 sq.m.
	พื้นที่ 2,000-9,999 ตร.ม.	52	67	229,692	1	1	2,773	38	42	132,138	-	-	-	Area 2,000-9,999 sq.m.
	พื้นที่มากกว่า 10,000 ตร.ม.	3	3	53,939	-	-	-	4	4	95,985	-	-	-	Area more than 10,000 sq.m.
สูง 6-16 ชั้น	พื้นที่น้อยกว่า 2,000 ตร.ม.	12	12	19,419	3	3	2,997	-	-	-	-	-	-	6-16 Floors Area less than 2,000 sq.m.
	พื้นที่ 2,000-9,999 ตร.ม.	168	241	1,391,445	10	11	81,386	21	22	83,429	-	-	-	Area 2,000-9,999 sq.m.
	พื้นที่มากกว่า 10,000 ตร.ม.	6	8	160,189	-	-	-	-	-	-	-	-	-	Area more than 10,000 sq.m.
สูงกว่า 16 ชั้น	พื้นที่ 2,000-9,999 ตร.ม.	4	16	282,896	1	2	30,047	-	-	-	-	-	-	More than 16 floors Area 2,000-9,999 sq.m.
	พื้นที่มากกว่า 10,000 ตร.ม.	37	49	1,656,519	6	6	173,235	-	-	-	-	-	-	Area more than 10,000 sq.m.
อาคารอยู่อาศัยรวม(แฟลต/อพาร์ทเมนท์/หอพัก)	1,084	1,239	3,151,252	72	76	289,107	169	204	513,631	2	23	1,178	Residential (Flat/Apartment/Dormitory)	
ต่ำกว่า 6 ชั้น	พื้นที่น้อยกว่า 2,000 ตร.ม.	597	654	874,945	43	45	35,796	103	126	154,804	2	23	1,178	Lower Than 6 Floors Area less than 2,000 sq.m.
	พื้นที่ 2,000-9,999 ตร.ม.	213	221	698,802	6	6	23,264	39	40	130,246	-	-	-	Area 2,000-9,999 sq.m.
	พื้นที่มากกว่า 10,000 ตร.ม.	5	5	76,619	-	-	-	1	2	76,136	-	-	-	Area more than 10,000 sq.m.
สูง 6-16 ชั้น	พื้นที่น้อยกว่า 2,000 ตร.ม.	39	41	58,588	3	3	2,049	-	-	-	-	-	-	6-16 Floors Area less than 2,000 sq.m.
	พื้นที่ 2,000-9,999 ตร.ม.	221	309	1,229,317	17	19	73,872	26	36	152,445	-	-	-	Area 2,000-9,999 sq.m.
	พื้นที่มากกว่า 10,000 ตร.ม.	4	4	65,842	2	2	104,554	-	-	-	-	-	-	Area more than 10,000 sq.m.
สูงกว่า 16 ชั้น	พื้นที่ 2,000-9,999 ตร.ม.	1	1	3,950	1	1	49,572	-	-	-	-	-	-	More than 16 floors Area 2,000-9,999 sq.m.
	พื้นที่มากกว่า 10,000 ตร.ม.	4	4	143,189	-	-	-	-	-	-	-	-	-	Area more than 10,000 sq.m.
<b>เพื่อการพาณิชย์(ตึกแถว/อาคาร/ภัตตาคาร)</b>	<b>5,757</b>	<b>10,528</b>	<b>7,747,583</b>	<b>186</b>	<b>234</b>	<b>1,569,815</b>	<b>1,867</b>	<b>2,732</b>	<b>2,222,935</b>	<b>27</b>	<b>27</b>	<b>10,560</b>	<b>Commercial Building (Rowhouse/Building/Restaurants)</b>	
สูง 1-3 ชั้น	พื้นที่น้อยกว่า 2,000 ตร.ม.	5,160	8,688	3,069,006	140	179	71,594	1,686	2,336	908,459	25	25	7,100	1-3 floors Area less than 2,000 sq.m.
	พื้นที่ 2,000-9,999 ตร.ม.	208	350	1,310,155	13	13	62,140	93	99	375,579	1	1	3,200	Area 2,000-9,999 sq.m.
	พื้นที่มากกว่า 10,000 ตร.ม.	22	22	465,849	3	3	48,164	17	18	397,330	-	-	-	Area more than 10,000 sq.m.
สูงกว่า 3 ชั้น	พื้นที่น้อยกว่า 2,000 ตร.ม.	272	1,308	370,086	14	23	5,640	40	245	73,442	1	1	260	More than 3 floors Area less than 2,000 sq.m.
	พื้นที่ 2,000-9,999 ตร.ม.	67	128	588,291	8	8	54,541	27	30	123,357	-	-	-	Area 2,000-9,999 sq.m.
	พื้นที่มากกว่า 10,000 ตร.ม.	28	32	1,944,196	8	8	1,327,736	4	4	344,768	-	-	-	Area more than 10,000 sq.m.
<b>อาคารสำนักงาน</b>	<b>277</b>	<b>319</b>	<b>1,513,259</b>	<b>37</b>	<b>37</b>	<b>722,795</b>	<b>147</b>	<b>159</b>	<b>366,482</b>	<b>6</b>	<b>6</b>	<b>8,433</b>	<b>Office Building</b>	
ต่ำกว่า 6 ชั้น	พื้นที่น้อยกว่า 2,000 ตร.ม.	173	207	209,089	23	23	15,242	112	119	125,344	4	4	940	Lower Than 6 Floors Area less than 2,000 sq.m.
	พื้นที่ 2,000-9,999 ตร.ม.	66	70	292,152	4	4	24,913	31	36	164,599	2	2	7,493	Area 2,000-9,999 sq.m.
	พื้นที่มากกว่า 10,000 ตร.ม.	5	5	74,655	-	-	-	3	3	72,622	-	-	-	Area more than 10,000 sq.m.

ตาราง 1.1 จำนวนผู้ที่ได้รับอนุญาตให้ก่อสร้าง จำนวนสิ่งก่อสร้างและพื้นที่ของสิ่งก่อสร้างที่เป็นอาคารโรงเรียน จำแนกตามชนิดของอาคาร และเขตการปกครอง ทั่วประเทศ (ต่อ)

TABLE 1.1 NUMBER OF PERMITS, NUMBER AND AREA OF BUILDING CONSTRUCTION BY TYPE OF BUILDING AND AREA : WHOLE KINGDOM (Cont'd)

วัตถุประสงค์และชนิดของอาคาร	เขตเทศบาล Municipal Areas						นอกเขตเทศบาล Non-municipal Areas						Objective and Type of Building		
	ก่อสร้างใหม่ New Construction			ต่อเติมดัดแปลง Addition, Alteration			ก่อสร้างใหม่ New Construction			ต่อเติมดัดแปลง Addition, Alteration					
	จำนวนที่อนุญาต Permitted Number		พื้นที่ก่อสร้าง (ตร.ม.) Construction Area (sq.m.)	จำนวนที่อนุญาต Permitted Number		พื้นที่ก่อสร้าง (ตร.ม.) Construction Area (sq.m.)	จำนวนที่อนุญาต Permitted Number		พื้นที่ก่อสร้าง (ตร.ม.) Construction Area (sq.m.)	จำนวนที่อนุญาต Permitted Number		พื้นที่ก่อสร้าง (ตร.ม.) Construction Area (sq.m.)			
	ราย Person	หลัง Unit		ราย Person	หลัง Unit		ราย Person	หลัง Unit		ราย Person	หลัง Unit				
สูง 6-16 ชั้น	พื้นที่น้อยกว่า 2,000 ตร.ม.	2	2	3,388	-	-	-	-	-	-	-	-	-	6-16 Floors	Area less than 2,000 sq.m.
	พื้นที่ 2,000-9,999 ตร.ม.	27	30	245,261	5	5	108,894	1	1	3,917	-	-	-		Area 2,000-9,999 sq.m.
	พื้นที่มากกว่า 10,000 ตร.ม.	-	-	-	1	1	16,619	-	-	-	-	-	-		Area more than 10,000 sq.m.
สูงกว่า 16 ชั้น	พื้นที่ 2,000-9,999 ตร.ม.	-	-	-	-	-	-	-	-	-	-	-	-	More than 16 floors	Area 2,000-9,999 sq.m.
	พื้นที่มากกว่า 10,000 ตร.ม.	4	5	688,714	4	4	557,127	-	-	-	-	-	-		Area more than 10,000 sq.m.
<b>โรงแรม</b>		<b>304</b>	<b>1,201</b>	<b>1,112,803</b>	<b>39</b>	<b>39</b>	<b>346,654</b>	<b>159</b>	<b>584</b>	<b>268,807</b>	<b>2</b>	<b>4</b>	<b>1,556</b>	<b>Hotel</b>	
ต่ำกว่า 6 ชั้น	พื้นที่น้อยกว่า 2,000 ตร.ม.	211	1,076	227,429	16	16	8,752	134	559	137,695	2	4	1,556	Lower Than 6 Floors	Area less than 2,000 sq.m.
	พื้นที่ 2,000-9,999 ตร.ม.	49	77	258,643	7	7	30,771	16	16	84,068	-	-	-		Area 2,000-9,999 sq.m.
	พื้นที่มากกว่า 10,000 ตร.ม.	2	2	42,056	-	-	-	1	1	22,921	-	-	-		Area more than 10,000 sq.m.
สูง 6-16 ชั้น	พื้นที่น้อยกว่า 2,000 ตร.ม.	1	1	1,848	4	4	4,745	5	5	7,241	-	-	-	6-16 Floors	Area less than 2,000 sq.m.
	พื้นที่ 2,000-9,999 ตร.ม.	29	31	139,062	7	7	34,622	3	3	16,882	-	-	-		Area 2,000-9,999 sq.m.
	พื้นที่มากกว่า 10,000 ตร.ม.	7	7	194,712	-	-	-	-	-	-	-	-	-		Area more than 10,000 sq.m.
สูงกว่า 16 ชั้น	พื้นที่ 2,000-9,999 ตร.ม.	-	-	-	1	1	1,846	-	-	-	-	-	-	More than 16 floors	Area 2,000-9,999 sq.m.
	พื้นที่มากกว่า 10,000 ตร.ม.	5	7	249,053	4	4	265,918	-	-	-	-	-	-		Area more than 10,000 sq.m.
เพื่อการอุตสาหกรรมและโรงงาน		943	1,269	2,730,381	139	185	299,731	1,491	2,004	5,471,316	154	220	562,747	Industrial and Factory Building	
เพื่อการบำบัดน้ำเสีย,ของเสีย		67	88	142,139	-	-	-	31	42	84,590	-	-	-	Sewerage Building	
โรงไฟฟ้า/อาคารระบบพลังงานแสงอาทิตย์		9	11	200,317	-	-	-	6	6	117,965	-	-	-	Power House / Power Station / Solar energy Building	
อาคารระบบประปาและโรงกรองน้ำ		19	19	6,987	-	-	-	6	8	1,451	-	-	-	Water Supply and Filter Plant	
เพื่อการศึกษา		146	256	393,784	23	29	99,841	49	63	92,435	2	2	683	Educational Building	
เพื่อการสาธารณสุข/โรงพยาบาล		17	21	46,667	9	9	83,355	2	2	18,746	1	1	260	Health/Hospital Building	
เพื่อการขนส่ง		12	12	12,791	1	1	660	1	1	900	-	-	-	Transportation Building	
เพื่อการเกษตร		207	233	380,665	6	6	4,165	302	391	506,433	-	-	-	Agricultural Building	
เพื่อการบันเทิง		25	26	7,984	3	3	1,536	19	33	22,851	-	-	-	Entertainment	
เพื่อประโยชน์อื่นๆ		1,144	1,397	799,810	50	56	53,575	718	812	519,054	8	9	9,207	Others	
เพื่อการพาณิชย์อื่นๆ		74	81	85,232	14	14	4,273	47	53	74,221	7	7	1,804	Other Commercial Building	

ตารางที่ 2 จำนวนผู้ที่ได้รับอนุญาตให้ก่อสร้าง จำนวนสิ่งก่อสร้างและพื้นที่ก่อสร้างของสิ่งก่อสร้างที่มีอาคารโรงเรือน <sup>1/</sup> จำแนกตามเขตการปกครอง และภาค

TABLE 2 NUMBER OF PERMITS, NUMBER AND AREA OF CIVIL ENGINEERING CONSTRUCTION <sup>1/</sup> BY AREA AND REGION

ภาค	เขตเทศบาล Municipal Areas						นอกเขตเทศบาล Non-minicipal Areas						Region
	ก่อสร้างใหม่ New Construction			ต่อเติมดัดแปลง Addition, Alteration			ก่อสร้างใหม่ New Construction			ต่อเติมดัดแปลง Addition, Alteration			
	จำนวนที่อนุญาต Permitted Number		ความยาว(ม.) Length (m.)	จำนวนที่อนุญาต Permitted Number		ความยาว(ม.) Length (m.)	จำนวนที่อนุญาต Permitted Number		ความยาว(ม.) Length (m.)	จำนวนที่อนุญาต Permitted Number		ความยาว(ม.) Length (m.)	
	ราย Person	แห่ง Unit		ราย Person	แห่ง Unit		ราย Person	แห่ง Unit		ราย Person	แห่ง Unit		
ทั่วประเทศ	14,047	16,133	2,059,500	71	71	5,814	4,418	6,024	800,814	4	4	92	Whole Kingdom
กรุงเทพมหานครและปริมณฑล	7,866	8,695	1,415,565	50	50	3,372	1,556	2,763	299,576	1	1	4	Bangkok and Vicinity
กลาง	192	194	11,327	-	-	-	29	54	2,477	-	-	-	Central
ตะวันออก	1,863	2,483	209,385	7	7	361	446	495	138,549	-	-	-	East
ตะวันตก	801	801	95,921	-	-	-	69	69	15,269	1	1	34	West
เหนือ	1,353	1,459	149,038	10	10	1,619	251	254	51,907	2	2	54	North
อีสาน	1,860	2,383	126,117	4	4	462	1,861	2,179	266,224	-	-	-	Northeast
ใต้	112	118	52,147	-	-	-	206	210	26,812	-	-	-	South

หมายเหตุ : <sup>1/</sup> ได้แก่ รั้ว/กำแพง ถนน สะพาน เขื่อน/คันดิน ท่อ/ทางระบายน้ำ และอื่นๆ

Note : <sup>1/</sup> Such as fence/wall, road, bridge, dam, water drain and others.

ตารางที่ 2 จำนวนผู้ที่ได้รับอนุญาตให้ก่อสร้าง จำนวนสิ่งก่อสร้างและพื้นที่ก่อสร้างของสิ่งก่อสร้างที่มีอาคารโรงเรือน <sup>2/</sup> จำแนกตามเขตการปกครอง และภาค (ต่อ)

TABLE 2 NUMBER OF PERMITS, NUMBER AND AREA OF CIVIL ENGINEERING CONSTRUCTION <sup>2/</sup> BY AREA AND REGION (Cont'd)

ภาค	เขตเทศบาล Municipal Areas						นอกเขตเทศบาล Non-minicipal Areas						Region
	ก่อสร้างใหม่ New Construction			ต่อเติมดัดแปลง Addition, Alteration			ก่อสร้างใหม่ New Construction			ต่อเติมดัดแปลง Addition, Alteration			
	จำนวนที่อนุญาต Permitted Number		พื้นที่ก่อสร้าง (ตร.ม.) Construction Area (sq.m.)	จำนวนที่อนุญาต Permitted Number		พื้นที่ก่อสร้าง (ตร.ม.) Construction Area (sq.m.)	จำนวนที่อนุญาต Permitted Number		พื้นที่ก่อสร้าง (ตร.ม.) Construction Area (sq.m.)	จำนวนที่อนุญาต Permitted Number		พื้นที่ก่อสร้าง (ตร.ม.) Construction Area (sq.m.)	
	ราย Person	แห่ง Unit		ราย Person	แห่ง Unit		ราย Person	แห่ง Unit		ราย Person	แห่ง Unit		
ทั่วราชอาณาจักร	1,820	2,214	1,136,431	38	59	22,450	1,083	1,320	757,326	5	6	1,131	Whole Kingdom
กรุงเทพมหานครและปริมณฑล	564	727	431,482	13	16	14,814	456	534	219,529	2	3	196	Bangkok and Vicinity
กลาง	37	38	32,474	-	-	-	15	19	44,574	1	1	790	Central
ตะวันออก	410	612	216,780	6	22	2,595	159	248	131,819	-	-	-	East
ตะวันตก	102	105	39,577	-	-	-	26	27	44,985	1	1	100	West
เหนือ	370	378	195,608	4	6	1,250	95	102	63,205	-	-	-	North
อีสาน	222	236	138,139	9	9	1,304	129	152	112,034	-	-	-	Northeast
ใต้	115	118	82,371	6	6	2,487	203	238	141,180	1	1	45	South

หมายเหตุ : <sup>2/</sup> ได้แก่ สระว่ายน้ำ บึงน้ำมัน ท่าเรือ สนามกีฬา ลานจอดรถ ป้ายโฆษณา และอื่นๆ

Note : <sup>2/</sup> Such as swimming pool, petrol station, harbour, sport ground, car park, advertising board and others.

ตารางที่ 2.1 จำนวนผู้ที่ได้รับอนุญาตให้ก่อสร้าง จำนวนสิ่งก่อสร้างและพื้นที่ก่อสร้างของสิ่งก่อสร้างที่มีอาคารโรงเรือน จำแนกตามชนิดของสิ่งก่อสร้าง และเขตการปกครอง ทั่วประเทศ

TABLE 2.1 NUMBER OF PERMITS, NUMBER AND AREA OF CIVIL ENGINEERING CONSTRUCTION BY TYPE OF CONSTRUCTION AND AREA : WHOLE KINGDOM

ชนิดของสิ่งก่อสร้าง	เขตเทศบาล Municipal Areas						นอกเขตเทศบาล Non-minicipal Areas						Type of Construction
	ก่อสร้างใหม่ New Construction			ต่อเติมตัดแปลงAddition,Alteration			ก่อสร้างใหม่ New Construction			ต่อเติมตัดแปลงAddition,Alteration			
	จำนวนที่อนุญาต Permitted Number		ความยาว(ม.) Length (m.)	จำนวนที่อนุญาต Permitted Number		ความยาว(ม.) Length (m.)	จำนวนที่อนุญาต Permitted Number		ความยาว(ม.) Length (m.)	จำนวนที่อนุญาต Permitted Number		ความยาว(ม.) Length (m.)	
	ราย Person	แห่ง Unit	พื้นที่ก่อสร้าง(ตร.ม.) Construction Area (sq.m.)	ราย Person	แห่ง Unit	พื้นที่ก่อสร้าง(ตร.ม.) Construction Area (sq.m.)	ราย Person	แห่ง Unit	พื้นที่ก่อสร้าง(ตร.ม.) Construction Area (sq.m.)	ราย Person	แห่ง Unit	พื้นที่ก่อสร้าง(ตร.ม.) Construction Area (sq.m.)	
รวม (ความยาว : เมตร)	14,047	16,133	2,059,500	71	71	5,814	4,418	6,024	800,814	4	4	92	Total (Length : Metres)
รั้ว/กำแพง	1,594	1,648	304,346	3	3	485	1,363	1,559	210,647	3	3	88	Fence/Wall
ถนน/ทางรถไฟ	337	779	452,511	2	2	192	76	79	227,614	-	-	-	Road
สะพาน	164	176	27,986	1	1	18	55	57	7,879	-	-	-	Bridge
เขื่อน/คันดิน	258	460	45,188	-	-	-	36	36	26,041	-	-	-	Dam
ท่อ/ทางระบายน้ำ	11,646	13,019	1,223,823	64	64	4,918	2,852	4,254	316,873	-	-	-	Water Drain
อื่น ๆ	48	51	5,646	1	1	201	36	39	11,760	1	1	4	Others
รวม (พื้นที่ : ตารางเมตร)	1,820	2,214	1,136,431	38	59	22,450	1,083	1,320	757,326	5	6	1,131	Total (Area : Square metres)
สระว่ายน้ำ	169	197	42,629	5	5	1,612	87	109	51,201	-	-	-	Swimming Pool
ปั้มน้ำมัน	112	154	107,451	7	7	1,285	66	66	65,383	4	5	1,113	Petrol Station
ท่าเรือ	2	2	1,170	1	2	8,600	-	-	-	-	-	-	Harbour
สนามกีฬา	33	37	94,963	2	2	5,945	9	10	19,167	-	-	-	Sport Ground
ลานจอดรถ	757	1,026	671,008	7	23	1,523	285	435	225,546	-	-	-	Car Park
ป้ายโฆษณา	376	403	61,100	4	6	511	140	152	33,490	-	-	-	Advertising Board
อื่น ๆ	371	395	158,110	12	14	2,974	496	548	362,539	1	1	18	Others

กรุงเทพมหานครและปริมณฑล  
BANGKOK AND VICINITY



## LIST OF TABLES

TABLE 1 NUMBER OF PERMITS, NUMBER AND AREA OF BUILDING CONSTRUCTION BY TYPE  
OF BUILDING AND AREA : BANGKOK AND VICINITY

TABLE 1.1 NUMBER OF PERMITS, NUMBER AND AREA OF BUILDING CONSTRUCTION BY TYPE  
OF BUILDING, AREA AND PROVINCE

TABLE 2 NUMBER OF PERMITS, NUMBER AND AREA OF CIVIL ENGINEERING CONSTRUCTION  
BY TYPE OF CONSTRUCTION AND AREA : BANGKOK AND VICINITY

TABLE 2.1 NUMBER OF PERMITS, NUMBER AND AREA OF CIVIL ENGINEERING CONSTRUCTION  
BY TYPE OF CONSTRUCTION, AREA AND PROVINCE

ตารางที่ 1 จำนวนผู้ที่ได้รับอนุญาตให้ก่อสร้าง จำนวนสิ่งก่อสร้างและพื้นที่ของสิ่งก่อสร้างที่เป็นอาคารโรงเรียน จำนวนตามชนิดของอาคาร และเขตการปกครอง กรุงเทพมหานครและปริมณฑล

TABLE 1 NUMBER OF PERMITS,NUMBER AND AREA OF BUILDING CONSTRUCTION BY TYPE OF BUILDING AND AREA : BANGKOK AND VICINITY

วัตถุประสงค์และชนิดของอาคาร	เขตเทศบาล Municipal Areas						นอกเขตเทศบาล Non-municipal Areas						Objective and Type of Building		
	ก่อสร้างใหม่ New Construction			ต่อเติมดัดแปลงAddition,Alteration			ก่อสร้างใหม่ New Construction			ต่อเติมดัดแปลงAddition,Alteration					
	จำนวนที่อนุญาต		พื้นที่ก่อสร้าง (ตร.ม.)	จำนวนที่อนุญาต		พื้นที่ก่อสร้าง (ตร.ม.)	จำนวนที่อนุญาต		พื้นที่ก่อสร้าง (ตร.ม.)	จำนวนที่อนุญาต		พื้นที่ก่อสร้าง (ตร.ม.)			
	Permitted Number	Construction		Permitted Number	Construction		Permitted Number	Construction		Permitted Number	Construction				
ราย Person	หน่วย Unit	Area (sq.m.)	ราย Person	หน่วย Unit	Area (Sq.m.)	ราย Person	หน่วย Unit	Area (sq.m.)	ราย Person	หน่วย Unit	Area (sq.m.)				
รวม	19,308	43,706	18,576,446	595	1,042	3,496,595	12,272	27,957	7,618,631	119	148	42,130	Total		
เพื่ออยู่อาศัย	16,582	39,021	12,265,918	376	798	659,344	10,505	25,765	3,935,454	82	106	12,628	Residential Building		
บ้านเดี่ยว	14,988	23,569	5,523,964	302	719	123,072	9,605	17,338	2,437,864	75	76	8,413	Detached House		
ไม้	1,238	1,428	137,574	11	22	2,517	1,141	1,681	198,898	6	7	403	Wood House		
คอนกรีต	13,231	21,316	5,295,149	287	693	120,150	8,086	15,279	2,177,205	68	68	7,980	Concrete House		
ครึ่งตึก ครึ่งไม้	519	825	91,241	4	4	405	378	378	61,761	1	1	30	Wood and Brick House		
บ้านแฝด	163	1,086	212,938	2	2	565	56	1,291	197,864	-	-	-	TwinHouse		
บ้านแถว(ทาวน์เฮ้าส์)	394	12,134	2,073,717	1	1	72	428	6,093	728,759	-	-	-	Townhouse		
ตึกแถวพักอาศัย	510	1,591	565,900	12	13	11,985	302	916	206,685	3	3	1,073	Rowhouse		
อาคารชุด	142	218	2,757,235	18	20	266,105	51	55	163,922	2	4	1,964	Condominium		
ต่ำกว่า 6 ชั้น	พื้นที่น้อยกว่า 2,000 ตร.ม.	20	32	57,391	2	2	2,971	19	21	31,081	2	4	1,964	Lower Than 6 Floors	Area less than 2,000 sq.m.
	พื้นที่ 2,000-9,999 ตร.ม.	13	13	40,786	1	1	2,773	17	19	57,950	-	-	-		Area 2,000-9,999 sq.m.
	พื้นที่มากกว่า 10,000 ตร.ม.	1	1	2,717	-	-	-	1	1	23,748	-	-	-		Area more than 10,000 sq.m.
สูง 6-16 ชั้น	พื้นที่น้อยกว่า 2,000 ตร.ม.	3	3	4,691	2	2	2,357	1	1	2,023	-	-	-	6-16 Floors	Area less than 2,000 sq.m.
	พื้นที่ 2,000-9,999 ตร.ม.	67	110	794,325	6	7	54,722	13	13	49,120	-	-	-		Area 2,000-9,999 sq.m.
	พื้นที่มากกว่า 10,000 ตร.ม.	1	1	60,446	-	-	-	-	-	-	-	-	-		Area more than 10,000 sq.m.
สูงกว่า 16 ชั้น	พื้นที่ 2,000-9,999 ตร.ม.	3	15	279,096	1	2	30,047	-	-	-	-	-	-	More than 16 floors	Area 2,000-9,999 sq.m.
	พื้นที่มากกว่า 10,000 ตร.ม.	34	43	1,517,783	6	6	173,235	-	-	-	-	-	-		Area more than 10,000 sq.m.
อาคารอยู่อาศัยรวม(แฟลต/อพาร์ทเมนท์/หอพัก)	385	423	1,132,164	41	43	257,545	63	72	200,360	2	23	1,178	Residential (Flat/Apartment/Dormitcry)		
ต่ำกว่า 6 ชั้น	พื้นที่น้อยกว่า 2,000 ตร.ม.	223	249	382,500	18	18	24,877	27	30	39,309	2	23	1,178	Lower Than 6 Floors	Area less than 2,000 sq.m.
	พื้นที่ 2,000-9,999 ตร.ม.	39	43	140,767	3	3	9,607	20	21	60,466	-	-	-		Area 2,000-9,999 sq.m.
สูง 6-16 ชั้น	พื้นที่น้อยกว่า 2,000 ตร.ม.	20	22	34,657	1	1	350	-	-	-	-	-	-	6-16 Floors	Area less than 2,000 sq.m.
	พื้นที่ 2,000-9,999 ตร.ม.	98	104	419,541	16	18	68,585	16	21	100,585	-	-	-		Area 2,000-9,999 sq.m.
	พื้นที่มากกว่า 10,000 ตร.ม.	2	2	36,201	2	2	104,554	-	-	-	-	-	-		Area more than 10,000 sq.m.

ตารางที่ 1 จำนวนผู้ที่ได้รับอนุญาตให้ก่อสร้าง จำนวนสิ่งก่อสร้างและพื้นที่ก่อสร้างอาคารโรงเรียน จำนวนตามชนิดของอาคาร และเขตการปกครอง กรุงเทพมหานครและปริมณฑล (ต่อ)

TABLE 1 NUMBER OF PERMITS, NUMBER AND AREA OF BUILDING CONSTRUCTION BY TYPE OF BUILDING AND AREA : BANGKOK AND VICINITY (Cont'd)

วัตถุประสงค์และชนิดของอาคาร	เขตเทศบาล Municipal Areas						นอกเขตเทศบาล Non-municipal Areas						Objective and Type of Building		
	ก่อสร้างใหม่ New Construction			ต่อเติมดัดแปลง Addition, Alteration			ก่อสร้างใหม่ New Construction			ต่อเติมดัดแปลง Addition, Alteration					
	จำนวนที่อนุญาต Permitted Number		พื้นที่ก่อสร้าง (ตร.ม.) Construction Area (sq.m.)	จำนวนที่อนุญาต Permitted Number		พื้นที่ก่อสร้าง (ตร.ม.) Construction Area (Sq.m.)	จำนวนที่อนุญาต Permitted Number		พื้นที่ก่อสร้าง (ตร.ม.) Construction Area (sq.m.)	จำนวนที่อนุญาต Permitted Number		พื้นที่ก่อสร้าง (ตร.ม.) Construction Area (sq.m.)			
	ราย Person	หน่วย Unit	Construction Area (sq.m.)	ราย Person	หน่วย Unit	Construction Area (Sq.m.)	ราย Person	หน่วย Unit	Construction Area (sq.m.)	ราย Person	หน่วย Unit	Construction Area (sq.m.)			
สูงกว่า 16 ชั้น	พื้นที่ 2,000-9,999 ตร.ม.	-	-	-	1	1	49,572	-	-	-	-	-	-	More than 16 floors	Area 2,000-9,999 sq.m.
	พื้นที่มากกว่า 10,000 ตร.ม.	3	3	118,498	-	-	-	-	-	-	-	-	-	-	Area more than 10,000 sq.m.
เพื่อการพาณิชย์(ตึกแถว/อาคาร/ภัตตาคาร)	1,768	3,370	3,195,718	70	74	1,487,221	637	861	783,137	7	7	4,352	Commercial Building (Rowhouse/Building/Restaurants)		
สูง 1-3 ชั้น	พื้นที่น้อยกว่า 2,000 ตร.ม.	1,568	2,392	990,723	38	41	26,565	562	675	299,973	6	6	4,092	1-3 floors	Area less than 2,000 sq.m.
	พื้นที่ 2,000-9,999 ตร.ม.	67	108	509,390	7	7	27,870	35	37	162,861	-	-	-	-	Area 2,000-9,999 sq.m.
	พื้นที่มากกว่า 10,000 ตร.ม.	5	5	127,298	3	3	48,164	4	4	61,646	-	-	-	-	Area more than 10,000 sq.m.
สูงกว่า 3 ชั้น	พื้นที่น้อยกว่า 2,000 ตร.ม.	89	773	157,579	6	7	2,345	24	130	52,267	1	1	260	More than 3 floors	Area less than 2,000 sq.m.
	พื้นที่ 2,000-9,999 ตร.ม.	29	79	405,926	8	8	54,541	10	13	53,068	-	-	-	-	Area 2,000-9,999 sq.m.
	พื้นที่มากกว่า 10,000 ตร.ม.	10	13	1,004,802	8	8	1,327,736	2	2	153,322	-	-	-	-	Area more than 10,000 sq.m.
อาคารสำนักงาน	167	181	1,278,795	31	31	719,579	101	111	262,563	3	3	740	Office Building		
ต่ำกว่า 6 ชั้น	พื้นที่น้อยกว่า 2,000 ตร.ม.	89	96	106,780	17	17	12,026	77	84	90,155	3	3	740	Lower Than 6 Floors	Area less than 2,000 sq.m.
	พื้นที่ 2,000-9,999 ตร.ม.	47	50	222,158	4	4	24,913	22	25	128,666	-	-	-	-	Area 2,000-9,999 sq.m.
	พื้นที่มากกว่า 10,000 ตร.ม.	1	1	29,027	-	-	-	2	2	43,742	-	-	-	-	Area more than 10,000 sq.m.
สูง 6-16 ชั้น	พื้นที่น้อยกว่า 2,000 ตร.ม.	2	2	3,388	-	-	-	-	-	-	-	-	-	6-16 Floors	Area less than 2,000 sq.m.
	พื้นที่ 2,000-9,999 ตร.ม.	24	27	228,728	5	5	108,894	-	-	-	-	-	-	-	Area 2,000-9,999 sq.m.
	พื้นที่มากกว่า 10,000 ตร.ม.	-	-	-	1	1	16,619	-	-	-	-	-	-	-	Area more than 10,000 sq.m.
สูงกว่า 16 ชั้น	4	5	688,714	4	4	557,127	-	-	-	-	-	-	-	Area more than 10,000 sq.m.	
โรงแรม	28	71	409,790	16	16	307,907	10	10	12,674	-	-	-	Hotel		
ต่ำกว่า 6 ชั้น	พื้นที่น้อยกว่า 2,000 ตร.ม.	5	46	4,870	2	2	1,994	5	5	3,333	-	-	-	Lower Than 6 Floors	Area less than 2,000 sq.m.
	พื้นที่ 2,000-9,999 ตร.ม.	7	7	21,936	1	1	3,401	-	-	-	-	-	-	-	Area 2,000-9,999 sq.m.
	พื้นที่มากกว่า 10,000 ตร.ม.	1	1	29,027	-	-	-	2	2	43,742	-	-	-	-	Area more than 10,000 sq.m.
สูง 6-16 ชั้น	พื้นที่น้อยกว่า 2,000 ตร.ม.	-	-	-	2	2	2,444	4	4	5,245	-	-	-	6-16 Floors	Area less than 2,000 sq.m.
	พื้นที่ 2,000-9,999 ตร.ม.	9	9	46,305	6	6	32,304	1	1	4,096	-	-	-	-	Area 2,000-9,999 sq.m.
	พื้นที่มากกว่า 10,000 ตร.ม.	3	3	99,498	-	-	-	-	-	-	-	-	-	-	Area more than 10,000 sq.m.
สูงกว่า 16 ชั้น	พื้นที่ 2,000-9,999 ตร.ม.	-	-	-	1	1	1,846	-	-	-	-	-	-	More than 16 floors	Area 2,000-9,999 sq.m.
	พื้นที่มากกว่า 10,000 ตร.ม.	4	6	237,181	4	4	265,918	-	-	-	-	-	-	-	Area more than 10,000 sq.m.
เพื่อการอุตสาหกรรมและโรงงาน	340	390	760,253	63	74	108,127	756	904	2,302,913	21	26	16,804	Industrial and Factory Building		
เพื่อการบำบัดน้ำเสีย,ของเสีย	36	38	6,854	-	-	-	18	28	69,049	-	-	-	Sewerage Building		
โรงไฟฟ้า/อาคารระบบพลังงานแสงอาทิตย์	1	1	550	-	-	-	-	-	-	-	-	-	Power House / Power Station / Solar energy Building		
อาคารระบบประปาและโรงกรองน้ำ	-	-	-	-	-	-	2	4	888	-	-	-	Water Supply and Filter Plant		
เพื่อการศึกษา	43	132	241,029	10	15	95,538	8	8	31,633	1	1	512	Educational Building		
เพื่อการสาธารณสุข/โรงพยาบาล	4	4	13,922	5	5	79,238	-	-	-	1	1	260	Health/Hospital Building		
เพื่อการเกษตร	3	3	3,711	-	-	-	8	8	12,883	-	-	-	Agricultural Building		
เพื่อการบันเทิง	-	-	-	-	-	-	7	8	19,799	-	-	-	Entertainment		
เพื่อประโยชน์อื่นๆ	331	490	398,153	24	29	39,641	208	238	156,145	3	3	6,422	Others		
เพื่อการพาณิชย์อื่นๆ	5	5	1,753	-	-	-	12	12	31,493	1	1	412	Other Commercial Building		

ตาราง 1.1 จำนวนผู้ที่ได้รับอนุญาตให้ก่อสร้าง จำนวนสิ่งก่อสร้างและพื้นที่ของสิ่งก่อสร้างที่เป็นอาคารโรงเรียน จำแนกตามชนิดของอาคาร เขตการปกครองและจังหวัด

TABLE 1.1 NUMBER OF PERMITS, NUMBER AND AREA OF BUILDING CONSTRUCTION BY TYPE OF BUILDING, AREA AND PROVINCE

จังหวัด/ วัตถุประสงค์และชนิดของอาคาร	เขตเทศบาล Municipal Areas						นอกเขตเทศบาล Non-municipal Areas						Province/ Objective/Type of Building	
	ก่อสร้างใหม่ New Construction			ต่อเติมดัดแปลง Addition, Alteration			ก่อสร้างใหม่ New Construction			ต่อเติมดัดแปลง Addition, Alteration				
	จำนวนที่อนุญาต Permitted Number		พื้นที่ก่อสร้าง (ตร.ม.) Construction	จำนวนที่อนุญาต Permitted Number		พื้นที่ก่อสร้าง (ตร.ม.) Construction	จำนวนที่อนุญาต Permitted Number		พื้นที่ก่อสร้าง (ตร.ม.) Construction	จำนวนที่อนุญาต Permitted Number		พื้นที่ก่อสร้าง (ตร.ม.) Construction		
	ราย Person	หน่วย Unit	Person	หน่วย Unit	Person	หน่วย Unit	Person	หน่วย Unit	Person	หน่วย Unit	Person	หน่วย Unit		
กรุงเทพมหานคร	12,737	28,998	14,420,703	331	749	3,252,704	-	-	-	-	-	-	Bangkok	
เพื่ออยู่อาศัย	11,077	25,962	9,791,304	226	636	625,556	-	-	-	-	-	-	Residential Building	
บ้านเดี่ยว	9,980	16,284	4,153,193	164	569	96,114	-	-	-	-	-	-	Detached House	
ไม้	780	958	85,843	2	2	74	-	-	-	-	-	-	Wood House	
คอนกรีต	8,932	15,042	4,030,128	161	566	95,893	-	-	-	-	-	-	Concrete House	
ครึ่งตึก ครึ่งไม้	268	284	37,222	1	1	147	-	-	-	-	-	-	Wood and Brick House	
บ้านแฝด	101	702	163,932	1	1	532	-	-	-	-	-	-	Twin House	
บ้านแถว(ทาวน์เฮ้าส์)	279	7,158	1,492,832	1	1	72	-	-	-	-	-	-	Townhouse	
ตึกแถวพักอาศัย	297	1,290	440,518	8	9	10,831	-	-	-	-	-	-	Rowhouse	
อาคารชุด	115	189	2,623,217	17	19	265,034	-	-	-	-	-	-	Condominium	
ต่ำกว่า 6 ชั้น	พื้นที่น้อยกว่า 2,000 ตร.ม.	11	23	43,991	1	1	1,900	-	-	-	-	-	-	Lower Than 6 Floors Area less than 2,000 sq.m.
	พื้นที่ 2,000-9,999 ตร.ม.	3	3	7,643	1	1	2,773	-	-	-	-	-	-	Area 2,000-9,999 sq.m.
	พื้นที่มากกว่า 10,000 ตร.ม.	1	1	2,717	-	-	-	-	-	-	-	-	-	Area more than 10,000 sq.m.
สูง 6-16 ชั้น	พื้นที่น้อยกว่า 2,000 ตร.ม.	2	2	3,380	2	2	2,357	-	-	-	-	-	-	6-16 Floors Area less than 2,000 sq.m.
	พื้นที่ 2,000-9,999 ตร.ม.	61	103	756,048	6	7	54,722	-	-	-	-	-	-	Area 2,000-9,999 sq.m.
	พื้นที่มากกว่า 10,000 ตร.ม.	1	1	60,446	-	-	-	-	-	-	-	-	-	Area more than 10,000 sq.m.
สูงกว่า 16 ชั้น	พื้นที่ 2,000-9,999 ตร.ม.	3	15	279,096	1	2	30,047	-	-	-	-	-	-	More than 16 floors Area 2,000-9,999 sq.m.
	พื้นที่มากกว่า 10,000 ตร.ม.	33	41	1,469,896	6	6	173,235	-	-	-	-	-	-	Area more than 10,000 sq.m.
อาคารอยู่อาศัยรวม(แฟลต/อพาร์ทเมนท์/หอพัก)	305	339	917,612	35	37	252,973	-	-	-	-	-	-	-	Residential (Flat/Apartment/Dormitory)
ต่ำกว่า 6 ชั้น	พื้นที่น้อยกว่า 2,000 ตร.ม.	191	214	333,592	13	13	20,655	-	-	-	-	-	-	Lower Than 6 Floors Area less than 2,000 sq.m.
	พื้นที่ 2,000-9,999 ตร.ม.	18	22	78,271	3	3	9,607	-	-	-	-	-	-	Area 2,000-9,999 sq.m.
สูง 6-16 ชั้น	พื้นที่น้อยกว่า 2,000 ตร.ม.	14	16	27,499	-	-	-	-	-	-	-	-	-	6-16 Floors Area less than 2,000 sq.m.
	พื้นที่ 2,000-9,999 ตร.ม.	78	83	339,483	16	18	68,585	-	-	-	-	-	-	Area 2,000-9,999 sq.m.
	พื้นที่มากกว่า 10,000 ตร.ม.	1	1	20,269	2	2	104,554	-	-	-	-	-	-	Area more than 10,000 sq.m.
สูงกว่า 16 ชั้น	พื้นที่ 2,000-9,999 ตร.ม.	-	-	-	1	1	49,572	-	-	-	-	-	-	More than 16 floors Area 2,000-9,999 sq.m.
	พื้นที่มากกว่า 10,000 ตร.ม.	3	3	118,498	-	-	-	-	-	-	-	-	-	Area more than 10,000 sq.m.
เพื่อการพาณิชย์(ตึกแถว/อาคาร/ภัตตาคาร)	1,318	2,516	2,536,486	47	48	1,401,438	-	-	-	-	-	-	-	Commercial Building (Rowhouse/Building/Restaurants)
สูง 1-3 ชั้น	พื้นที่น้อยกว่า 2,000 ตร.ม.	1,181	1,742	742,540	22	23	21,069	-	-	-	-	-	-	1-3 floors Area less than 2,000 sq.m.
	พื้นที่ 2,000-9,999 ตร.ม.	48	87	433,658	5	5	15,727	-	-	-	-	-	-	Area 2,000-9,999 sq.m.
	พื้นที่มากกว่า 10,000 ตร.ม.	3	3	65,120	3	3	48,164	-	-	-	-	-	-	Area more than 10,000 sq.m.
สูงกว่า 3 ชั้น	พื้นที่น้อยกว่า 2,000 ตร.ม.	57	639	110,837	2	2	1,563	-	-	-	-	-	-	More than 3 floors Area less than 2,000 sq.m.
	พื้นที่ 2,000-9,999 ตร.ม.	21	34	258,449	8	8	54,541	-	-	-	-	-	-	Area 2,000-9,999 sq.m.
	พื้นที่มากกว่า 10,000 ตร.ม.	8	11	925,882	7	7	1,260,374	-	-	-	-	-	-	Area more than 10,000 sq.m.

ตาราง 1.1 จำนวนผู้ได้รับอนุญาตให้ก่อสร้าง จำนวนสิ่งก่อสร้างและพื้นที่ของสิ่งก่อสร้างที่เป็นอาคารโรงงาน จำแนกตามชนิดของอาคาร เขตการปกครองและจังหวัด (ต่อ)

TABLE 1.1 NUMBER OF PERMITS, NUMBER AND AREA OF BUILDING CONSTRUCTION BY TYPE OF BUILDING, AREA AND PROVINCE (Cont'd)

จังหวัด/ วัตถุประสงค์และชนิดของอาคาร	เขตเทศบาล Municipal Areas						นอกเขตเทศบาล Non-municipal Areas						Province/ Objective/Type of Building		
	ก่อสร้างใหม่ New Construction			ต่อเติมดัดแปลง Addition, Alteration			ก่อสร้างใหม่ New Construction			ต่อเติมดัดแปลง Addition, Alteration					
	จำนวนที่อนุญาต Permitted Number		พื้นที่ก่อสร้าง (ตร.ม.) Construction	จำนวนที่อนุญาต Permitted Number		พื้นที่ก่อสร้าง (ตร.ม.) Construction	จำนวนที่อนุญาต Permitted Number		พื้นที่ก่อสร้าง (ตร.ม.) Construction	จำนวนที่อนุญาต Permitted Number		พื้นที่ก่อสร้าง (ตร.ม.) Construction			
	ราย Person	หน่วย Unit	Person	หน่วย Unit	Person	หน่วย Unit	Person	หน่วย Unit	Person	หน่วย Unit	Person	หน่วย Unit			
อาคารสำนักงาน	94	104	1,133,072	18	18	712,861	-	-	-	-	-	-	Office Building		
ต่ำกว่า 6 ชั้น	พื้นที่น้อยกว่า 2,000 ตร.ม.	43	47	55,924	4	4	5,308	-	-	-	-	-	Lower Than 6 Floors	Area less than 2,000 sq.m.	
	พื้นที่ 2,000-9,999 ตร.ม.	21	23	128,706	4	4	24,913	-	-	-	-	-		Area 2,000-9,999 sq.m.	
	พื้นที่มากกว่า 10,000 ตร.ม.	1	1	29,027	-	-	-	-	-	-	-	-		Area more than 10,000 sq.m.	
สูง 6-16 ชั้น	พื้นที่น้อยกว่า 2,000 ตร.ม.	1	1	1,973	-	-	-	-	-	-	-	-	6-16 Floors	Area less than 2,000 sq.m.	
	พื้นที่ 2,000-9,999 ตร.ม.	24	27	228,728	5	5	108,894	-	-	-	-	-		Area 2,000-9,999 sq.m.	
	พื้นที่มากกว่า 10,000 ตร.ม.	-	-	-	1	1	16,619	-	-	-	-	-		Area more than 10,000 sq.m.	
สูงกว่า 16 ชั้น	พื้นที่มากกว่า 10,000 ตร.ม.	4	5	688,714	4	4	557,127	-	-	-	-	-	More than 16 floors	Area more than 10,000 sq.m.	
โรงแรม	19	21	375,014	14	14	305,913	-	-	-	-	-	-	Hotel		
ต่ำกว่า 6 ชั้น	พื้นที่ 2,000-9,999 ตร.ม.	4	4	11,745	1	1	3,401	-	-	-	-	-	Lower Than 6 Floors	Area 2,000-9,999 sq.m.	
สูง 6-16 ชั้น	พื้นที่น้อยกว่า 2,000 ตร.ม.	-	-	-	2	2	2,444	-	-	-	-	-	6-16 Floors	Area less than 2,000 sq.m.	
	พื้นที่ 2,000-9,999 ตร.ม.	9	9	46,305	6	6	32,304	-	-	-	-	-		Area 2,000-9,999 sq.m.	
	พื้นที่มากกว่า 10,000 ตร.ม.	2	2	79,783	-	-	-	-	-	-	-	-		Area more than 10,000 sq.m.	
สูงกว่า 16 ชั้น	พื้นที่ 2,000-9,999 ตร.ม.	-	-	-	1	1	1,846	-	-	-	-	-	More than 16 floors	Area 2,000-9,999 sq.m.	
	พื้นที่มากกว่า 10,000 ตร.ม.	4	6	237,181	4	4	265,918	-	-	-	-	-		Area more than 10,000 sq.m.	
เพื่อการอุตสาหกรรมและโรงงาน	19	41	115,617	6	6	5,106	-	-	-	-	-	-	Industrial and Factory Building		
เพื่อการบำบัดน้ำเสีย,ของเสีย	1	1	92	-	-	-	-	-	-	-	-	-	Sewerage Building		
โรงไฟฟ้า/อาคารระบบพลังงานแสงอาทิตย์	1	1	550	-	-	-	-	-	-	-	-	-	Power House / Power Station / Solar energy Building		
เพื่อการศึกษา	30	36	163,390	10	15	95,538	-	-	-	-	-	-	Educational Building		
เพื่อการสาธารณสุข/โรงพยาบาล	1	1	292	3	3	78,586	-	-	-	-	-	-	Health/Hospital Building		
เพื่อการเกษตร	1	1	126	-	-	-	-	-	-	-	-	-	Agricultural Building		
เพื่อประโยชน์อื่นๆ	176	314	304,760	7	9	27,706	-	-	-	-	-	-	Others		
<b>สมุทรปราการ</b>	<b>1,321</b>	<b>2,325</b>	<b>832,877</b>	<b>97</b>	<b>105</b>	<b>98,283</b>	<b>2,073</b>	<b>6,407</b>	<b>2,049,346</b>	<b>33</b>	<b>36</b>	<b>10,960</b>	<b>Samut Prakan</b>		
เพื่ออยู่อาศัย	1,063	2,028	487,029	25	25	6,814	1,672	5,915	1,065,373	27	30	5,656	Residential Building		
บ้านเดี่ยว	990	1,491	324,554	22	22	5,920	1,526	3,353	513,170	25	26	3,692	Detached House		
ไม้	48	49	6,584	-	-	-	173	630	99,788	2	3	254	Wood House		
คอนกรีต	909	1,409	314,025	21	21	5,860	1,330	2,700	409,202	23	23	3,438	Concrete House		
ครึ่งตึก ครึ่งไม้	33	33	3,945	1	1	60	23	23	4,180	-	-	-	Wood and Brick House		
บ้านแฝด	1	6	773	-	-	-	6	213	42,785	-	-	-	Twin House		
บ้านแถว(ทาวน์เฮ้าส์)	9	445	77,137	-	-	-	34	2,198	279,299	-	-	-	Townhouse		
ตึกแถวพักอาศัย	35	58	24,637	2	2	144	50	84	25,990	-	-	-	Rowhouse		
อาคารชุด	5	5	9,562	-	-	-	28	30	84,603	2	4	1,964	Condominium		
ต่ำกว่า 6 ชั้น	พื้นที่น้อยกว่า 2,000 ตร.ม.	3	3	4,343	-	-	-	14	16	24,475	2	4	1,964	Lower Than 6 Floors	Area less than 2,000 sq.m.
	พื้นที่ 2,000-9,999 ตร.ม.	1	1	2,018	-	-	-	10	10	25,631	-	-	-	Area 2,000-9,999 sq.m.	
	พื้นที่มากกว่า 10,000 ตร.ม.	-	-	-	-	-	-	1	1	23,748	-	-	-	Area more than 10,000 sq.m.	

ตาราง 1.1 จำนวนผู้ได้รับอนุญาตให้ก่อสร้าง จำนวนสิ่งก่อสร้างและพื้นที่ของสิ่งก่อสร้างที่เป็นอาคารโรงเรียน จำแนกตามชนิดของอาคาร เขตการปกครองและจังหวัด (ต่อ)

TABLE 1.1 NUMBER OF PERMITS, NUMBER AND AREA OF BUILDING CONSTRUCTION BY TYPE OF BUILDING, AREA AND PROVINCE (Cont'd)

จังหวัด/ วัตถุประสงค์และชนิดของอาคาร	เขตเทศบาล Municipal Areas						นอกเขตเทศบาล Non-minicipal Areas						Province/ Objective/Type of Building		
	ก่อสร้างใหม่ New Construction			ต่อเติมดัดแปลง Addition, Alteration			ก่อสร้างใหม่ New Construction			ต่อเติมดัดแปลง Addition, Alteration					
	จำนวนที่อนุญาต Permitted Number		พื้นที่ก่อสร้าง (ตร.ม.) Construction	จำนวนที่อนุญาต Permitted Number		พื้นที่ก่อสร้าง (ตร.ม.) Construction	จำนวนที่อนุญาต Permitted Number		พื้นที่ก่อสร้าง (ตร.ม.) Construction	จำนวนที่อนุญาต Permitted Number		พื้นที่ก่อสร้าง (ตร.ม.) Construction			
	ราย Person	หน่วย Unit	Person	หน่วย Unit	Person	หน่วย Unit	Person	หน่วย Unit	Person	หน่วย Unit	Person	หน่วย Unit			
สูง 6-16 ชั้น	พื้นที่ 2,000-9,999 ตร.ม.	1	1	3,201	-	-	-	3	3	10,749	-	-	-	6-16 Floors	Area 2,000-9,999 sq.m.
อาคารอยู่อาศัยรวม(แฟลต/อพาร์ทเมนท์/หอพัก)		23	23	50,366	1	1	750	28	37	119,526	-	-	-	Residential (Flat/Apartment/Dormitory)	
ต่ำกว่า 6 ชั้น	พื้นที่น้อยกว่า 2,000 ตร.ม.	9	9	12,128	1	1	750	7	10	9,248	-	-	-	Lower Than 6 Floors	Area less than 2,000 sq.m.
	พื้นที่ 2,000-9,999 ตร.ม.	11	11	30,579	-	-	-	9	10	26,158	-	-	-		Area 2,000-9,999 sq.m.
สูง 6-16 ชั้น	พื้นที่ 2,000-9,999 ตร.ม.	3	3	7,659	-	-	-	12	17	84,120	-	-	-	6-16 Floors	Area 2,000-9,999 sq.m.
เพื่อการพาณิชย์(ตึกแถว/อาคาร/ภัตตาคาร)		101	121	70,779	8	10	3,305	153	182	225,441	2	2	1,456	Commercial Building (Rowhouse/Building/Restaurants)	
สูง 1-3 ชั้น	พื้นที่น้อยกว่า 2,000 ตร.ม.	93	112	42,452	8	10	3,305	126	153	91,006	2	2	1,456	1-3 floors	Area less than 2,000 sq.m.
	พื้นที่ 2,000-9,999 ตร.ม.	6	7	26,058	-	-	-	19	19	92,148	-	-	-		Area 2,000-9,999 sq.m.
	พื้นที่มากกว่า 10,000 ตร.ม.	-	-	-	-	-	-	1	1	11,230	-	-	-		Area more than 10,000 sq.m.
สูงกว่า 3 ชั้น	พื้นที่น้อยกว่า 2,000 ตร.ม.	2	2	2,269	-	-	-	2	2	3,276	-	-	-	More than 3 floors	Area less than 2,000 sq.m.
	พื้นที่ 2,000-9,999 ตร.ม.	-	-	-	-	-	-	5	7	27,781	-	-	-		Area 2,000-9,999 sq.m.
อาคารสำนักงาน		23	23	44,500	5	5	3,647	42	46	80,893	-	-	-	Office Building	
ต่ำกว่า 6 ชั้น	พื้นที่น้อยกว่า 2,000 ตร.ม.	16	16	19,262	5	5	3,647	34	36	42,899	-	-	-	Lower Than 6 Floors	Area less than 2,000 sq.m.
	พื้นที่ 2,000-9,999 ตร.ม.	7	7	25,238	-	-	-	8	10	37,994	-	-	-		Area 2,000-9,999 sq.m.
โรงแรม		1	1	3,888	-	-	-	5	5	9,341	-	-	-	Hotel	
ต่ำกว่า 6 ชั้น	พื้นที่ 2,000-9,999 ตร.ม.	1	1	3,888	-	-	-	-	-	-	-	-	-		Area 2,000-9,999 sq.m.
สูง 6-16 ชั้น	พื้นที่น้อยกว่า 2,000 ตร.ม.	-	-	-	-	-	-	4	4	5,245	-	-	-	6-16 Floors	Area less than 2,000 sq.m.
	พื้นที่ 2,000-9,999 ตร.ม.	-	-	-	-	-	-	1	1	4,096	-	-	-		Area 2,000-9,999 sq.m.
เพื่อการอุตสาหกรรมและโรงงาน		73	87	171,586	47	52	79,455	139	179	567,764	1	1	944	Industrial and Factory Building	
เพื่อการบำบัดน้ำเสีย,ของเสีย		4	4	3,986	-	-	-	6	14	58,881	-	-	-	Sewerage Building	
เพื่อการศึกษา		2	2	4,435	-	-	-	3	3	7,328	1	1	512	Educational Building	
เพื่อการสาธารณสุข/โรงพยาบาล		3	3	13,630	2	2	652	-	-	-	-	-	-	Health/Hospital Building	
เพื่อการเกษตร		-	-	-	-	-	-	1	1	88	-	-	-	Agricultural Building	
เพื่อประโยชน์อื่นๆ		51	56	33,044	10	11	4,410	52	62	34,237	1	1	1,980	Others	
เพื่อการพาณิชย์อื่นๆ		-	-	-	-	-	-	-	-	-	1	1	412	Other Commercial Building	
<b>นนทบุรี</b>		<b>1,467</b>	<b>3,666</b>	<b>805,945</b>	<b>83</b>	<b>96</b>	<b>102,438</b>	<b>2,253</b>	<b>5,846</b>	<b>1,245,250</b>	<b>45</b>	<b>65</b>	<b>10,067</b>	<b>Nonthaburi</b>	
เพื่ออยู่อาศัย		1,319	3,351	638,887	67	79	13,801	1,881	5,337	889,097	40	60	4,706	Residential Building	
บ้านเดี่ยว		1,185	1,947	351,571	62	74	10,283	1,767	3,839	642,882	38	38	3,348	Detached House	
ไม้		87	87	9,500	5	16	1,820	313	364	38,258	4	4	149	Wood House	
คอนกรีต		1,030	1,791	333,048	57	58	8,463	1,344	3,365	591,342	33	33	3,169	Concrete House	
ครึ่งตึก ครึ่งไม้		68	69	9,023	-	-	-	110	110	13,282	1	1	30	Wood and Brick House	
บ้านแฝด		14	324	42,046	1	1	33	28	844	119,463	-	-	-	TwinHouse	
บ้านแถว(ทาวน์เฮ้าส์)		46	992	144,182	-	-	-	8	429	44,950	-	-	-	Townhouse	
ตึกแถวพักอาศัย		59	72	22,115	-	-	-	66	213	55,865	1	1	820	Rowhouse	
อาคารชุด		2	3	49,198	-	-	-	1	1	2,319	-	-	-	Condominium	
ต่ำกว่า 6 ชั้น	พื้นที่ 2,000-9,999 ตร.ม.	-	-	-	-	-	-	1	1	2,319	-	-	-	Lower Than 6 Floors	Area 2,000-9,999 sq.m.



ตาราง 1.1 จำนวนผู้ที่ได้รับอนุญาตให้ก่อสร้าง จำนวนสิ่งก่อสร้างและพื้นที่ของสิ่งก่อสร้างที่เป็นอาคารโรงเรียน จำแนกตามชนิดของอาคาร เขตการปกครองและจังหวัด (ต่อ)

TABLE 1.1 NUMBER OF PERMITS, NUMBER AND AREA OF BUILDING CONSTRUCTION BY TYPE OF BUILDING, AREA AND PROVINCE (Cont'd)

จังหวัด/ วัตถุประสงค์และชนิดของอาคาร	เขตเทศบาล Municipal Areas						นอกเขตเทศบาล Non-minicipal Areas						Province/ Objective/Type of Building		
	ก่อสร้างใหม่ New Construction			ต่อเติมดัดแปลง Addition, Alteration			ก่อสร้างใหม่ New Construction			ต่อเติมดัดแปลง Addition, Alteration					
	จำนวนที่อนุญาต Permitted Number		พื้นที่ก่อสร้าง (ตร.ม.) Construction	จำนวนที่อนุญาต Permitted Number		พื้นที่ก่อสร้าง (ตร.ม.) Construction	จำนวนที่อนุญาต Permitted Number		พื้นที่ก่อสร้าง (ตร.ม.) Construction	จำนวนที่อนุญาต Permitted Number		พื้นที่ก่อสร้าง (ตร.ม.) Construction			
	ราย Person	หน่วย Unit	Area (sq.m.)	ราย Person	หน่วย Unit	Area (Sq.m.)	ราย Person	หน่วย Unit	Area (sq.m.)	ราย Person	หน่วย Unit	Area (sq.m.)			
สูง 6-16 ชั้น	พื้นที่น้อยกว่า 2,000 ตร.ม.	1	1	1,311	-	-	-	-	-	-	-	-	6-16 Floors	Area less than 2,000 sq.m.	
สูงกว่า 16 ชั้น	พื้นที่มากกว่า 10,000 ตร.ม.	1	2	47,887	-	-	-	-	-	-	-	-	More than 16 floors	Area more than 10,000 sq.m.	
อาคารอยู่อาศัยรวม(แฟลต/อพาร์ทเมนท์/หอพัก)		13	13	29,775	4	4	3,485	11	11	23,618	1	21	538	Residential (Flat/Apartment/Dormitory)	
ต่ำกว่า 6 ชั้น	พื้นที่น้อยกว่า 2,000 ตร.ม.	8	8	10,231	3	3	3,135	6	6	9,995	1	21	538	Lower Than 6 Floors	Area less than 2,000 sq.m.
	พื้นที่ 2,000-9,999 ตร.ม.	2	2	5,371	-	-	-	5	5	13,623	-	-	-	Area 2,000-9,999 sq.m.	
สูง 6-16 ชั้น	พื้นที่น้อยกว่า 2,000 ตร.ม.	1	1	1,040	1	1	350	-	-	-	-	-	-	6-16 Floors	Area less than 2,000 sq.m.
	พื้นที่ 2,000-9,999 ตร.ม.	2	2	13,133	-	-	-	-	-	-	-	-	-	Area 2,000-9,999 sq.m.	
เพื่อการพาณิชย์(ตึกแถว/อาคาร/ภัตตาคาร)		87	245	87,361	6	7	78,216	219	340	112,482	2	2	1,864	Commercial Building (Rowhouse/Building/Restaurants)	
สูง 1-3 ชั้น	พื้นที่น้อยกว่า 2,000 ตร.ม.	75	191	38,607	3	3	768	210	232	64,376	2	2	1,864	1-3 floors	Area less than 2,000 sq.m.
	พื้นที่ 2,000-9,999 ตร.ม.	2	3	8,355	1	1	9,984	-	-	-	-	-	-	Area 2,000-9,999 sq.m.	
สูงกว่า 3 ชั้น	พื้นที่น้อยกว่า 2,000 ตร.ม.	8	49	12,023	1	2	102	6	105	29,745	-	-	-	More than 3 floors	Area less than 2,000 sq.m.
	พื้นที่ 2,000-9,999 ตร.ม.	1	1	9,963	-	-	-	3	3	18,361	-	-	-	Area 2,000-9,999 sq.m.	
	พื้นที่มากกว่า 10,000 ตร.ม.	1	1	18,413	1	1	67,362	-	-	-	-	-	-	Area more than 10,000 sq.m.	
อาคารสำนักงาน		15	15	32,450	5	5	1,855	18	19	41,835	1	1	295	Office Building	
ต่ำกว่า 6 ชั้น	พื้นที่น้อยกว่า 2,000 ตร.ม.	8	8	8,630	5	5	1,855	14	15	16,878	1	1	295	Lower Than 6 Floors	Area less than 2,000 sq.m.
	พื้นที่ 2,000-9,999 ตร.ม.	7	7	23,820	-	-	-	3	3	14,677	-	-	-	Area 2,000-9,999 sq.m.	
	พื้นที่มากกว่า 10,000 ตร.ม.	-	-	-	-	-	-	1	1	10,280	-	-	-	Area more than 10,000 sq.m.	
โรงแรม		-	-	-	2	2	1,994	-	-	-	-	-	-	Hotel	
ต่ำกว่า 6 ชั้น	พื้นที่น้อยกว่า 2,000 ตร.ม.	-	-	-	2	2	1,994	-	-	-	-	-	-	Lower Than 6 Floors	Area less than 2,000 sq.m.
เพื่อการอุตสาหกรรมและโรงงาน		17	17	32,858	1	1	280	100	114	161,857	-	-	-	Industrial and Factory Building	
เพื่อการบำบัดน้ำเสีย,ของเสีย		2	2	627	-	-	-	3	3	368	-	-	-	Sewerage Building	
เพื่อการศึกษา		2	2	776	-	-	-	1	1	6,527	-	-	-	Educational Building	
เพื่อการสาธารณสุข/โรงพยาบาล		-	-	-	-	-	-	-	-	-	1	1	260	Health/Hospital Building	
เพื่อการบันเทิง		-	-	-	-	-	-	2	2	3,574	-	-	-	Entertainment	
เพื่อประโยชน์อื่นๆ		20	29	11,233	2	2	6,292	23	24	6,824	1	1	2,942	Others	
เพื่อการพาณิชย์อื่นๆ		5	5	1,753	-	-	-	6	6	22,686	-	-	-	Othere Commercial Building	
<b>ปทุมธานี</b>		<b>1,961</b>	<b>5,535</b>	<b>1,370,573</b>	<b>63</b>	<b>63</b>	<b>16,107</b>	<b>2,758</b>	<b>8,011</b>	<b>1,422,015</b>	<b>6</b>	<b>6</b>	<b>1,373</b>	<b>PathumThani</b>	
เพื่ออยู่อาศัย		1,670	5,057	763,020	52	52	10,296	2,527	7,673	862,886	4	4	272	Residential Building	
บ้านเดี่ยว		1,545	2,262	383,043	48	48	7,877	2,195	5,284	545,244	3	3	151	Detached House	
ไม้		230	241	28,509	4	4	623	428	428	34,158	-	-	-	Wood House	
คอนกรีต		1,217	1,634	319,268	42	42	7,154	1,596	4,685	489,249	3	3	151	Concrete House	
ครึ่งตึก ครึ่งไม้		98	387	35,266	1	1	100	171	171	21,837	-	-	-	Wood and Brick House	
บ้านแฝด		41	48	5,512	-	-	-	1	146	19,671	-	-	-	TwinHouse	
บ้านแถว(ทาวน์เฮ้าส์)		7	2,664	210,383	-	-	-	284	2,184	256,350	-	-	-	Townhouse	
ตึกแถวพักอาศัย		40	43	21,245	2	2	1,010	36	47	16,970	1	1	121	Rowhouse	

ตาราง 1.1 จำนวนผู้ที่ได้รับอนุญาตให้ก่อสร้าง จำนวนสิ่งก่อสร้างและพื้นที่ของสิ่งก่อสร้างที่เป็นอาคารโรงเรียน จำแนกตามชนิดของอาคาร เขตการปกครองและจังหวัด (ต่อ)

TABLE 1.1 NUMBER OF PERMITS, NUMBER AND AREA OF BUILDING CONSTRUCTION BY TYPE OF BUILDING, AREA AND PROVINCE (Cont'd)

จังหวัด/ วัตถุประสงค์และชนิดของอาคาร	เขตเทศบาล Municipal Areas						นอกเขตเทศบาล Non-municipal Areas						Province/ Objective/Type of Building	
	ก่อสร้างใหม่ New Construction			ต่อเติมดัดแปลง Addition, Alteration			ก่อสร้างใหม่ New Construction			ต่อเติมดัดแปลง Addition, Alteration				
	จำนวนที่อนุญาต Permitted Number		พื้นที่ก่อสร้าง (ตร.ม.) Construction	จำนวนที่อนุญาต Permitted Number		พื้นที่ก่อสร้าง (ตร.ม.) Construction	จำนวนที่อนุญาต Permitted Number		พื้นที่ก่อสร้าง (ตร.ม.) Construction	จำนวนที่อนุญาต Permitted Number		พื้นที่ก่อสร้าง (ตร.ม.) Construction		
	ราย Person	หน่วย Unit	Area (sq.m.)	ราย Person	หน่วย Unit	Area (Sq.m.)	ราย Person	หน่วย Unit	Area (sq.m.)	ราย Person	หน่วย Unit	Area (sq.m.)		
อาคารชุด	13	14	56,356	1	1	1,071	7	7	14,811	-	-	-	Condominium	
ต่ำกว่า 6 ชั้น	พื้นที่น้อยกว่า 2,000 ตร.ม.	3	3	3,682	1	1	1,071	2	2	2,239	-	-	-	Lower Than 6 Floors Area less than 2,000 sq.m.
	พื้นที่ 2,000-9,999 ตร.ม.	4	4	17,598	-	-	-	-	-	-	-	-	-	Area 2,000-9,999 sq.m.
สูง 6-16 ชั้น	พื้นที่ 2,000-9,999 ตร.ม.	5	6	35,076	-	-	-	5	5	12,572	-	-	-	6-16 Floors Area 2,000-9,999 sq.m.
อาคารอยู่อาศัยรวม(แฟลต/อพาร์ทเมนท์/หอพัก)	24	27	86,481	1	1	337	4	4	9,841	-	-	-	Residential (Flat/Apartment/Dormitory)	
ต่ำกว่า 6 ชั้น	พื้นที่น้อยกว่า 2,000 ตร.ม.	3	5	6,698	1	1	337	2	2	2,851	-	-	-	Lower Than 6 Floors Area less than 2,000 sq.m.
	พื้นที่ 2,000-9,999 ตร.ม.	5	5	18,284	-	-	-	2	2	6,989	-	-	-	Area 2,000-9,999 sq.m.
สูง 6-16 ชั้น	พื้นที่น้อยกว่า 2,000 ตร.ม.	5	5	6,118	-	-	-	-	-	-	-	-	-	6-16 Floors Area less than 2,000 sq.m.
	พื้นที่ 2,000-9,999 ตร.ม.	10	11	39,449	-	-	-	-	-	-	-	-	-	Area 2,000-9,999 sq.m.
	พื้นที่มากกว่า 10,000 ตร.ม.	1	1	15,932	-	-	-	-	-	-	-	-	-	Area more than 10,000 sq.m.
เพื่อการพาณิชย์(ตึกแถว/อาคาร/ภัตตาคาร)	150	237	256,589	3	3	556	79	115	67,126	-	-	-	Commercial Building (Rowhouse/Building/Restaurants)	
สูง 1-3 ชั้น	พื้นที่น้อยกว่า 2,000 ตร.ม.	120	196	94,093	1	1	333	73	104	45,728	-	-	-	1-3 floors Area less than 2,000 sq.m.
	พื้นที่ 2,000-9,999 ตร.ม.	8	8	27,036	-	-	-	4	4	16,750	-	-	-	Area 2,000-9,999 sq.m.
	พื้นที่มากกว่า 10,000 ตร.ม.	1	1	40,795	-	-	-	-	-	-	-	-	-	Area more than 10,000 sq.m.
สูงกว่า 3 ชั้น	พื้นที่น้อยกว่า 2,000 ตร.ม.	15	26	13,250	2	2	224	1	7	4,648	-	-	-	More than 3 floors Area less than 2,000 sq.m.
	พื้นที่ 2,000-9,999 ตร.ม.	4	4	20,907	-	-	-	-	-	-	-	-	-	Area 2,000-9,999 sq.m.
	พื้นที่มากกว่า 10,000 ตร.ม.	1	1	60,507	-	-	-	-	-	-	-	-	-	Area more than 10,000 sq.m.
อาคารสำนักงาน	20	24	44,684	3	3	1,216	13	14	53,249	-	-	-	Office Building	
ต่ำกว่า 6 ชั้น	พื้นที่น้อยกว่า 2,000 ตร.ม.	11	14	10,419	3	3	1,216	6	6	6,664	-	-	-	Lower Than 6 Floors Area less than 2,000 sq.m.
	พื้นที่ 2,000-9,999 ตร.ม.	8	9	32,851	-	-	-	6	7	46,585	-	-	-	Area 2,000-9,999 sq.m.
สูง 6-16 ชั้น	พื้นที่น้อยกว่า 2,000 ตร.ม.	1	1	1,415	-	-	-	-	-	-	-	-	-	6-16 Floors Area less than 2,000 sq.m.
โรงแรม	2	2	4,497	-	-	-	-	-	-	-	-	-	-	Hotel
ต่ำกว่า 6 ชั้น	พื้นที่น้อยกว่า 2,000 ตร.ม.	1	1	714	-	-	-	-	-	-	-	-	-	Lower Than 6 Floors Area less than 2,000 sq.m.
	พื้นที่ 2,000-9,999 ตร.ม.	1	1	3,783	-	-	-	-	-	-	-	-	-	Area 2,000-9,999 sq.m.
เพื่อการอุตสาหกรรมและโรงงาน	66	74	209,261	2	2	2,874	99	158	392,502	2	2	1,101	Industrial and Factory Building	
เพื่อการบำบัดน้ำเสีย,ของเสีย	9	11	243	-	-	-	1	1	86	-	-	-	Sewerage Building	
อาคารระบบประปาและโรงกรองน้ำ	-	-	-	-	-	-	1	1	820	-	-	-	Water Supply and Filter Plant	
เพื่อการศึกษา	8	91	71,249	-	-	-	2	2	10,314	-	-	-	Educational Building	
เพื่อประโยชน์อื่นๆ	36	40	21,030	3	3	1,165	30	41	30,763	-	-	-	Others	
เพื่อการพาณิชย์อื่นๆ	-	-	-	-	-	-	5	5	4,269	-	-	-	Other Commercial Building	
<b>นครปฐม</b>	<b>854</b>	<b>1,554</b>	<b>438,053</b>	<b>5</b>	<b>5</b>	<b>2,656</b>	<b>3,622</b>	<b>5,046</b>	<b>1,791,848</b>	<b>15</b>	<b>16</b>	<b>6,851</b>	<b>Nakhon Pathom</b>	
เพื่ออยู่อาศัย	717	1,336	283,618	1	1	69	3,274	4,666	645,111	7	8	998	Residential Building	
บ้านเดี่ยว	642	866	177,274	1	1	69	3,070	3,438	442,688	6	6	358	Detached House	
ไม้	21	21	1,335	-	-	-	159	191	22,155	-	-	-	Wood House	
คอนกรีต	611	835	174,827	1	1	69	2,871	3,207	416,149	6	6	358	Concrete House	

ตาราง 1.1 จำนวนผู้ที่ได้รับอนุญาตให้ก่อสร้าง จำนวนสิ่งก่อสร้างและพื้นที่ของสิ่งก่อสร้างที่เป็นอาคารโรงเรียน จำแนกตามชนิดของอาคาร เขตการปกครองและจังหวัด (ต่อ)

TABLE 1.1 NUMBER OF PERMITS, NUMBER AND AREA OF BUILDING CONSTRUCTION BY TYPE OF BUILDING, AREA AND PROVINCE (Cont'd)

จังหวัด/ วัตถุประสงค์และชนิดของอาคาร	เขตเทศบาล Municipal Areas						นอกเขตเทศบาล Non-municipal Areas						Province/ Objective/Type of Building	
	ก่อสร้างใหม่ New Construction			ต่อเติมดัดแปลง Addition, Alteration			ก่อสร้างใหม่ New Construction			ต่อเติมดัดแปลง Addition, Alteration				
	จำนวนที่อนุญาต Permitted Number		พื้นที่ก่อสร้าง (ตร.ม.) Construction	จำนวนที่อนุญาต Permitted Number		พื้นที่ก่อสร้าง (ตร.ม.) Construction	จำนวนที่อนุญาต Permitted Number		พื้นที่ก่อสร้าง (ตร.ม.) Construction	จำนวนที่อนุญาต Permitted Number		พื้นที่ก่อสร้าง (ตร.ม.) Construction		
	ราย Person	หน่วย Unit	Area (sq.m.)	ราย Person	หน่วย Unit	Area (Sq.m.)	ราย Person	หน่วย Unit	Area (sq.m.)	ราย Person	หน่วย Unit	Area (sq.m.)		
ครึ่งตึก ครึ่งไม้	10	10	1,112	-	-	-	40	40	4,384	-	-	-	Wood and Brick House	
บ้านแฝด	6	6	675	-	-	-	10	39	5,920	-	-	-	Twin House	
บ้านแถว(ทาวน์เฮ้าส์)	30	387	59,675	-	-	-	95	738	78,101	-	-	-	Townhouse	
ตึกแถวพักอาศัย	26	64	16,166	-	-	-	81	431	45,875	-	-	-	Rowhouse	
อาคารชุด	6	6	14,983	-	-	-	8	10	41,498	-	-	-	Condominium	
ต่ำกว่า 6 ชั้น	พื้นที่น้อยกว่า 2,000 ตร.ม.	1	1	1,456	-	-	1	1	1,726	-	-	-	Lower Than 6 Floors Area less than 2,000 sq.m.	
	พื้นที่ 2,000-9,999 ตร.ม.	5	5	13,527	-	-	2	4	16,660	-	-	-	Area 2,000-9,999 sq.m.	
สูง 6-16 ชั้น	พื้นที่ 2,000-9,999 ตร.ม.	-	-	-	-	-	5	5	23,112	-	-	-	6-16 Floors Area 2,000-9,999 sq.m.	
อาคารอยู่อาศัยรวม(แฟลต/อพาร์ทเมนท์/หอพัก)	7	7	14,845	-	-	-	10	10	31,029	1	2	640	Residential (Flat/Apartment/Dormitory)	
ต่ำกว่า 6 ชั้น	พื้นที่น้อยกว่า 2,000 ตร.ม.	4	4	5,393	-	-	4	4	5,161	1	2	640	Lower Than 6 Floors Area less than 2,000 sq.m.	
	พื้นที่ 2,000-9,999 ตร.ม.	-	-	-	-	-	2	2	9,403	-	-	-	Area 2,000-9,999 sq.m.	
สูง 6-16 ชั้น	พื้นที่ 2,000-9,999 ตร.ม.	3	3	9,452	-	-	4	4	16,465	-	-	-	Area 2,000-9,999 sq.m.	
เพื่อการพาณิชย์(ตึกแถว/อาคาร/ภัตตาคาร)	48	84	54,101	3	3	2,563	111	135	314,820	1	1	217	Commercial Building (Rowhouse/Building/Restaurants)	
สูง 1-3 ชั้น	พื้นที่น้อยกว่า 2,000 ตร.ม.	45	81	38,891	2	2	404	94	116	64,417	1	1	217	1-3 floors Area less than 2,000 sq.m.
	พื้นที่ 2,000-9,999 ตร.ม.	2	2	11,583	1	1	2,159	8	10	39,553	-	-	-	Area 2,000-9,999 sq.m.
	พื้นที่มากกว่า 10,000 ตร.ม.	-	-	-	-	-	3	3	50,416	-	-	-	Area more than 10,000 sq.m.	
สูงกว่า 3 ชั้น	พื้นที่น้อยกว่า 2,000 ตร.ม.	-	-	-	-	-	4	4	7,112	-	-	-	More than 3 floors Area less than 2,000 sq.m.	
	พื้นที่ 2,000-9,999 ตร.ม.	1	1	3,627	-	-	-	-	-	-	-	-	Area 2,000-9,999 sq.m.	
	พื้นที่มากกว่า 10,000 ตร.ม.	-	-	-	-	-	2	2	153,322	-	-	-	Area more than 10,000 sq.m.	
อาคารสำนักงาน	10	10	14,572	-	-	-	17	21	53,281	2	2	445	Office Building	
ต่ำกว่า 6 ชั้น	พื้นที่น้อยกว่า 2,000 ตร.ม.	7	7	6,079	-	-	-	15	19	14,494	2	2	445	Lower Than 6 Floors Area less than 2,000 sq.m.
	พื้นที่ 2,000-9,999 ตร.ม.	3	3	8,493	-	-	-	1	1	5,325	-	-	-	Area 2,000-9,999 sq.m.
	พื้นที่มากกว่า 10,000 ตร.ม.	-	-	-	-	-	-	1	1	33,462	-	-	-	Area more than 10,000 sq.m.
โรงแรม	4	45	24,669	-	-	-	5	5	3,333	-	-	-	Hotel	
ต่ำกว่า 6 ชั้น	พื้นที่น้อยกว่า 2,000 ตร.ม.	2	43	2,434	-	-	-	5	5	3,333	-	-	-	Lower Than 6 Floors Area less than 2,000 sq.m.
	พื้นที่ 2,000-9,999 ตร.ม.	1	1	2,520	-	-	-	-	-	-	-	-	-	Area 2,000-9,999 sq.m.
สูง 6-16 ชั้น	พื้นที่มากกว่า 10,000 ตร.ม.	1	1	19,715	-	-	-	-	-	-	-	-	-	6-16 Floors Area more than 10,000 sq.m.
เพื่อการอุตสาหกรรมและโรงงาน	20	21	35,919	-	-	-	125	128	659,547	4	4	3,691	Industrial and Factory Building	
เพื่อการบำบัดน้ำเสีย, ของเสีย	19	19	1,300	-	-	-	5	5	839	-	-	-	Sewerage Building	
เพื่อการศึกษา	-	-	-	-	-	-	1	1	5,685	-	-	-	Educational Building	
เพื่อการเกษตร	1	1	2,300	-	-	-	7	7	12,795	-	-	-	Agricultural Building	
เพื่อการบันเทิง	-	-	-	-	-	-	4	5	15,675	-	-	-	Entertainment	
เพื่อประโยชน์อื่นๆ	35	38	21,574	1	1	24	72	72	76,224	1	1	1,500	Others	
เพื่อการพาณิชย์อื่นๆ	-	-	-	-	-	-	1	1	4,538	-	-	-	Other Commercial Building	

ตาราง 1.1 จำนวนผู้ได้รับอนุญาตให้ก่อสร้าง จำนวนสิ่งก่อสร้างและพื้นที่ของสิ่งก่อสร้างที่เป็นอาคารโรงเรียน จำแนกตามชนิดของอาคาร เขตการปกครองและจังหวัด (ต่อ)

TABLE 1.1 NUMBER OF PERMITS, NUMBER AND AREA OF BUILDING CONSTRUCTION BY TYPE OF BUILDING, AREA AND PROVINCE (Cont'd)

จังหวัด/ วัตถุประสงค์และชนิดของอาคาร	เขตเทศบาล Municipal Areas						นอกเขตเทศบาล Non-municipal Areas						Province/ Objective/Type of Building
	ก่อสร้างใหม่ New Construction			ต่อเติมดัดแปลง Addition, Alteration			ก่อสร้างใหม่ New Construction			ต่อเติมดัดแปลง Addition, Alteration			
	จำนวนที่อนุญาต Permitted Number		พื้นที่ก่อสร้าง (ตร.ม.) Construction Area (sq.m.)	จำนวนที่อนุญาต Permitted Number		พื้นที่ก่อสร้าง (ตร.ม.) Construction Area (Sq.m.)	จำนวนที่อนุญาต Permitted Number		พื้นที่ก่อสร้าง (ตร.ม.) Construction Area (sq.m.)	จำนวนที่อนุญาต Permitted Number		พื้นที่ก่อสร้าง (ตร.ม.) Construction Area (sq.m.)	
	ราย Person	หน่วย Unit		ราย Person	หน่วย Unit		ราย Person	หน่วย Unit		ราย Person	หน่วย Unit		
สมุทรสาคร	970	1,628	708,295	17	25	24,407	1,570	2,650	1,110,172	20	25	12,879	Samut Sakon
เพื่ออยู่อาศัย	737	1,287	302,060	6	6	2,809	1,152	2,175	472,987	4	4	996	Residential Building
บ้านเดี่ยว	646	719	134,329	6	6	2,809	1,047	1,424	293,880	3	3	864	Detached House
ไม้	72	72	5,803	-	-	-	68	68	4,539	-	-	-	Wood House
คอนกรีต	532	605	123,853	5	5	2,711	945	1,322	271,263	3	3	864	Concrete House
ครึ่งตึก ครึ่งไม้	42	42	4,673	1	1	98	34	34	18,078	-	-	-	Wood and Brick House
บ้านแฝด	-	-	-	-	-	-	11	49	10,025	-	-	-	Twin House
บ้านแถว(ทาวน์เฮ้าส์)	23	488	89,508	-	-	-	7	544	70,059	-	-	-	Townhouse
ตึกแถวพักอาศัย	53	64	41,219	-	-	-	70	141	61,985	1	1	132	Rowhouse
อาคารชุด	2	2	3,919	-	-	-	7	7	20,691	-	-	-	Condominium
ต่ำกว่า 6 ชั้น	พื้นที่น้อยกว่า 2,000 ตร.ม.	2	3,919	-	-	-	2	2	2,641	-	-	-	Lower Than 6 Floors Area less than 2,000 sq.m.
พื้นที่ 2,000-9,999 ตร.ม.	-	-	-	-	-	-	4	4	13,340	-	-	-	Area 2,000-9,999 sq.m.
สูง 6-16 ชั้น	พื้นที่ 2,000-9,999 ตร.ม.	-	-	-	-	-	1	1	4,710	-	-	-	Area 2,000-9,999 sq.m.
อาคารอยู่อาศัยรวม(แฟลต/อพาร์ทเมนท์/หอพัก)	13	14	33,085	-	-	-	10	10	16,347	-	-	-	Residential (Flat/Apartment/Dormitory)
ต่ำกว่า 6 ชั้น	พื้นที่น้อยกว่า 2,000 ตร.ม.	8	14,458	-	-	-	8	8	12,054	-	-	-	Lower Than 6 Floors Area less than 2,000 sq.m.
พื้นที่ 2,000-9,999 ตร.ม.	3	3	8,262	-	-	-	2	2	4,293	-	-	-	Area 2,000-9,999 sq.m.
สูง 6-16 ชั้น	พื้นที่ 2,000-9,999 ตร.ม.	2	10,365	-	-	-	-	-	-	-	-	-	6-16 Floors Area 2,000-9,999 sq.m.
เพื่อการพาณิชย์(ตึกแถว/อาคาร/ภัตตาคาร)	65	168	190,403	3	3	1,142	76	89	63,268	2	2	815	Commercial Building (Rowhouse/Building/Restaurants)
สูง 1-3 ชั้น	พื้นที่น้อยกว่า 2,000 ตร.ม.	54	34,140	2	2	686	59	70	34,446	1	1	555	1-3 floors Area less than 2,000 sq.m.
พื้นที่ 2,000-9,999 ตร.ม.	1	1	2,700	-	-	-	4	4	14,410	-	-	-	Area 2,000-9,999 sq.m.
พื้นที่มากกว่า 10,000 ตร.ม.	1	1	21,383	-	-	-	-	-	-	-	-	-	Area more than 10,000 sq.m.
สูงกว่า 3 ชั้น	พื้นที่น้อยกว่า 2,000 ตร.ม.	7	19,200	1	1	456	11	12	7,486	1	1	260	More than 3 floors Area less than 2,000 sq.m.
พื้นที่ 2,000-9,999 ตร.ม.	2	39	112,980	-	-	-	2	3	6,926	-	-	-	Area 2,000-9,999 sq.m.
อาคารสำนักงาน	5	5	9,516	-	-	-	12	12	33,305	-	-	-	Office Building
ต่ำกว่า 6 ชั้น	พื้นที่น้อยกว่า 2,000 ตร.ม.	4	6,466	-	-	-	8	8	9,220	-	-	-	Lower Than 6 Floors Area less than 2,000 sq.m.
พื้นที่ 2,000-9,999 ตร.ม.	1	1	3,050	-	-	-	4	4	24,085	-	-	-	Area 2,000-9,999 sq.m.
โรงแรม	2	2	1,722	-	-	-	-	-	-	-	-	-	Hotel
ต่ำกว่า 6 ชั้น	พื้นที่น้อยกว่า 2,000 ตร.ม.	2	1,722	-	-	-	-	-	-	-	-	-	Lower Than 6 Floors Area less than 2,000 sq.m.
เพื่อการอุตสาหกรรมและโรงงาน	145	150	195,012	7	13	20,412	293	325	521,243	14	19	11,068	Industrial and Factory Building
เพื่อการบำบัดน้ำเสีย,ของเสีย	1	1	606	-	-	-	3	5	8,875	-	-	-	Sewerage Building
อาคารระบบประปาและโรงกรองน้ำ	-	-	-	-	-	-	1	3	68	-	-	-	Water Supply and Filter Plant
เพื่อการศึกษา	1	1	1,179	-	-	-	1	1	1,779	-	-	-	Educational Building
เพื่อการเกษตร	1	1	1,285	-	-	-	-	-	-	-	-	-	Agricultural Building
เพื่อการบันเทิง	-	-	-	-	-	-	1	1	550	-	-	-	Entertainment
เพื่อประโยชน์อื่นๆ	13	13	6,512	1	3	44	31	39	8,097	-	-	-	Others

ตารางที่ 2 จำนวนผู้ที่ได้รับอนุญาตให้ก่อสร้าง จำนวนสิ่งก่อสร้างและพื้นที่ก่อสร้างของสิ่งก่อสร้างที่มีอาคารโรงเรือน จำแนกตามชนิดของสิ่งก่อสร้างและเขตการปกครอง กรุงเทพมหานครและปริมณฑล

TABLE 2 NUMBER OF PERMITS, NUMBER AND AREA OF CIVIL ENGINEERING CONSTRUCTION BY TYPE OF CONSTRUCTION AND AREA : BANGKOK AND VICINITY

จังหวัด/ ชนิดของสิ่งก่อสร้าง	เขตเทศบาล Municipal Areas						นอกเขตเทศบาล Non-municipal Areas						Province/ Type of Construction
	ก่อสร้างใหม่ New Construction			ต่อเติมดัดแปลงAddition,Alteration			ก่อสร้างใหม่ New Construction			ต่อเติมดัดแปลงAddition,Alteration			
	จำนวนที่อนุญาต Permitted Number		พื้นที่ก่อสร้าง (ตร.ม.) Construction Area (sq.m.)	จำนวนที่อนุญาต Permitted Number		พื้นที่ก่อสร้าง (ตร.ม.) Construction Area (Sq.m.)	จำนวนที่อนุญาต Permitted Number		พื้นที่ก่อสร้าง (ตร.ม.) Construction Area (sq.m.)	จำนวนที่อนุญาต Permitted Number		พื้นที่ก่อสร้าง (ตร.ม.) Construction Area (sq.m.)	
	ราย Person	หน่วย Unit	Person	หน่วย Unit	Person	หน่วย Unit	Person	หน่วย Unit	Person	หน่วย Unit	Person	หน่วย Unit	
รวม (ความยาว : เมตร)	7,866	8,695	1,415,565	50	50	3,372	1,556	2,763	299,576	1	1	4	Total (Length : Metres)
รั้ว/กำแพง	404	429	88,306	2	2	430	209	216	60,973	-	-	-	Fence/Wall
ถนน/ทางรถไฟ	197	629	333,911	1	1	36	32	34	39,303	-	-	-	Road
สะพาน	139	149	24,441	1	1	18	38	40	5,727	-	-	-	Bridge
เขื่อน/คันดิน	167	176	32,269	-	-	-	21	21	24,333	-	-	-	Dam
ท่อ/ทางระบายน้ำ	6,946	7,299	935,175	45	45	2,687	1,250	2,446	168,081	-	-	-	Water Drain
อื่น ๆ	13	13	1,463	1	1	201	6	6	1,159	1	1	4	Others
รวม (พื้นที่ : ตารางเมตร)	564	727	431,482	13	16	14,814	456	534	219,529	2	3	196	Total (Area : Square metres)
สระว่ายน้ำ	46	57	25,390	2	2	988	24	24	6,746	-	-	-	Swimming Pool
ปั้มน้ำมัน	40	78	17,921	2	2	149	21	21	14,408	1	2	178	Petrol Station
ท่าเรือ	1	1	180	1	2	8,600	-	-	-	-	-	-	Harbour
สนามกีฬา	23	26	63,541	1	1	4,025	3	4	11,107	-	-	-	Sport Ground
ลานจอดรถ	249	326	275,349	3	3	152	155	221	87,722	-	-	-	Car Park
ป้ายโฆษณา	118	136	17,496	2	4	180	67	72	16,818	-	-	-	Advertising Board
อื่น ๆ	87	103	31,605	2	2	720	186	192	82,728	1	1	18	Others

ตารางที่ 2.1 จำนวนผู้ที่ได้รับอนุญาตให้ก่อสร้าง จำนวนสิ่งก่อสร้างและพื้นที่ก่อสร้างของสิ่งก่อสร้างที่มีใบอนุญาตก่อสร้างและเขตการปกครอง และจังหวัด

TABLE 2.1 NUMBER OF PERMITS, NUMBER AND AREA OF CIVIL ENGINEERING CONSTRUCTION BY TYPE OF CONSTRUCTION, AREA AND PROVINCE

จังหวัด/ ชนิดของสิ่งก่อสร้าง	เขตเทศบาล Municipal Areas						นอกเขตเทศบาล Non-minicipal Areas						Province/ Type of Construction
	ก่อสร้างใหม่ New Construction			ต่อเติมดัดแปลง Addition, Alteration			ก่อสร้างใหม่ New Construction			ต่อเติมดัดแปลง Addition, Alteration			
	จำนวนที่อนุญาต Permitted Number		พื้นที่ก่อสร้าง (ตร.ม.) Construction Area (sq.m.)	จำนวนที่อนุญาต Permitted Number		พื้นที่ก่อสร้าง (ตร.ม.) Construction Area (Sq.m.)	จำนวนที่อนุญาต Permitted Number		พื้นที่ก่อสร้าง (ตร.ม.) Construction Area (sq.m.)	จำนวนที่อนุญาต Permitted Number		พื้นที่ก่อสร้าง (ตร.ม.) Construction Area (sq.m.)	
	ราย Person	หน่วย Unit		ราย Person	หน่วย Unit		ราย Person	หน่วย Unit		ราย Person	หน่วย Unit		
กรุงเทพมหานคร	6,097	6,466	1,290,202	54	54	8,371	-	-	-	-	-	-	Bangkok
<b>รวม (ความยาว : เมตร)</b>	<b>5,778</b>	<b>6,072</b>	<b>992,878</b>	<b>47</b>	<b>47</b>	<b>3,019</b>	-	-	-	-	-	-	<b>Total (Length : Metres)</b>
รั้ว/กำแพง	264	289	51,548	2	2	430	-	-	-	-	-	-	Fence/Wall
ถนน/ทางรถไฟ	162	167	275,582	1	1	36	-	-	-	-	-	-	Road
สะพาน	123	133	21,558	1	1	18	-	-	-	-	-	-	Bridge
เขื่อน/คันดิน	157	166	27,551	-	-	-	-	-	-	-	-	-	Dam
ท่อ/ทางระบายน้ำ	5,067	5,312	616,155	43	43	2,535	-	-	-	-	-	-	Water Drain
อื่น ๆ	5	5	484	-	-	-	-	-	-	-	-	-	Others
<b>รวม (พื้นที่ : ตารางเมตร)</b>	<b>319</b>	<b>394</b>	<b>297,324</b>	<b>7</b>	<b>7</b>	<b>5,352</b>	-	-	-	-	-	-	<b>Total (Area : Square metres)</b>
สระว่ายน้ำ	41	52	24,170	2	2	988	-	-	-	-	-	-	Swimming Pool
ปั้มน้ำมัน	34	71	14,467	2	2	149	-	-	-	-	-	-	Petrol Station
สนามกีฬา	16	19	42,735	1	1	4,025	-	-	-	-	-	-	Sport Ground
ลานจอดรถ	109	110	195,849	1	1	100	-	-	-	-	-	-	Car Park
ป้ายโฆษณา	75	89	11,805	1	1	90	-	-	-	-	-	-	Advertising Board
อื่น ๆ	44	53	8,298	-	-	-	-	-	-	-	-	-	Others
<b>สมุทรปราการ</b>													<b>Samut Prakan</b>
<b>รวม (ความยาว : เมตร)</b>	<b>425</b>	<b>425</b>	<b>57,696</b>	<b>-</b>	<b>-</b>	<b>-</b>	<b>559</b>	<b>1,746</b>	<b>113,991</b>	<b>-</b>	<b>-</b>	<b>-</b>	<b>Total (Length : Metres)</b>
รั้ว/กำแพง	29	29	9,010	-	-	-	14	14	6,509	-	-	-	Fence/Wall
ถนน/ทางรถไฟ	4	4	21,369	-	-	-	12	14	11,232	-	-	-	Road
สะพาน	7	7	2,010	-	-	-	11	11	2,263	-	-	-	Bridge
เขื่อน/คันดิน	2	2	3,986	-	-	-	4	4	17,271	-	-	-	Dam
ท่อ/ทางระบายน้ำ	383	383	21,321	-	-	-	516	1,701	76,621	-	-	-	Water Drain
อื่น ๆ	-	-	-	-	-	-	2	2	95	-	-	-	Others
<b>รวม (พื้นที่ : ตารางเมตร)</b>	<b>34</b>	<b>39</b>	<b>36,177</b>	<b>2</b>	<b>3</b>	<b>8,632</b>	<b>222</b>	<b>289</b>	<b>82,169</b>	<b>-</b>	<b>-</b>	<b>-</b>	<b>Total (Area : Square metres)</b>
สระว่ายน้ำ	-	-	-	-	-	-	7	7	3,471	-	-	-	Swimming Pool
ปั้มน้ำมัน	1	1	1,256	-	-	-	3	3	4,413	-	-	-	Petrol Station
ท่าเรือ	1	1	180	1	2	8,600	-	-	-	-	-	-	Harbour
สนามกีฬา	2	2	6,185	-	-	-	1	1	1,913	-	-	-	Sport Ground
ลานจอดรถ	17	17	26,638	1	1	32	108	173	48,958	-	-	-	Car Park
ป้ายโฆษณา	7	7	182	-	-	-	17	17	3,027	-	-	-	Advertising Board
อื่น ๆ	6	11	1,736	-	-	-	86	88	20,387	-	-	-	Others



ตารางที่ 2.1 จำนวนผู้ที่ได้รับอนุญาตให้ก่อสร้าง จำนวนสิ่งก่อสร้างและพื้นที่ก่อสร้างของสิ่งก่อสร้างที่มีอาคารโรงเรือน จำแนกตามชนิดของสิ่งก่อสร้างและเขตการปกครอง และจังหวัด (ต่อ)

TABLE 2.1 NUMBER OF PERMITS, NUMBER AND AREA OF CIVIL ENGINEERING CONSTRUCTION BY TYPE OF CONSTRUCTION, AREA AND PROVINCE (Cont'd)

จังหวัด/ ชนิดของสิ่งก่อสร้าง	เขตเทศบาล Municipal Areas						นอกเขตเทศบาล Non-minicipal Areas						Province/ Type of Construction
	ก่อสร้างใหม่ New Construction			ต่อเติมดัดแปลง Addition, Alteration			ก่อสร้างใหม่ New Construction			ต่อเติมดัดแปลง Addition, Alteration			
	จำนวนที่อนุญาต Permitted Number		พื้นที่ก่อสร้าง (ตร.ม.) Construction Area (sq.m.)	จำนวนที่อนุญาต Permitted Number		พื้นที่ก่อสร้าง (ตร.ม.) Construction Area (Sq.m.)	จำนวนที่อนุญาต Permitted Number		พื้นที่ก่อสร้าง (ตร.ม.) Construction Area (sq.m.)	จำนวนที่อนุญาต Permitted Number		พื้นที่ก่อสร้าง (ตร.ม.) Construction Area (sq.m.)	
	ราย Person	หน่วย Unit		ราย Person	หน่วย Unit		ราย Person	หน่วย Unit		ราย Person	หน่วย Unit		
<b>นนทบุรี</b>													Nonthaburi
รวม (ความยาว : เมตร)	545	646	45,515	1	1	201	370	387	59,957	-	-	-	Total (Length : Metres)
รั้ว/กำแพง	47	47	5,408	-	-	-	79	84	19,038	-	-	-	Fence/Wall
ถนน/ทางรถไฟ	2	2	1,680	-	-	-	-	-	-	-	-	-	Road
สะพาน	5	5	616	-	-	-	13	15	1,481	-	-	-	Bridge
เขื่อน/คันดิน	4	4	374	-	-	-	5	5	2,700	-	-	-	Dam
ท่อ/ทางระบายน้ำ	484	585	37,099	-	-	-	270	280	36,531	-	-	-	Water Drain
อื่น ๆ	3	3	338	1	1	201	3	3	207	-	-	-	Others
รวม (พื้นที่ : ตารางเมตร)	33	115	23,270	2	4	290	80	82	51,929	2	3	196	Total (Area : Square metres)
สระว่ายน้ำ	2	2	270	-	-	-	2	2	1,068	-	-	-	Swimming Pool
ปั้มน้ำมัน	-	-	-	-	-	-	3	3	1,212	1	2	178	Petrol Station
สนามกีฬา	1	1	924	-	-	-	1	1	36	-	-	-	Sport Ground
ลานจอดรถ	7	83	12,879	-	-	-	12	12	25,866	-	-	-	Car Park
ป้ายโฆษณา	11	15	1,856	1	3	90	22	23	3,408	-	-	-	Advertising Board
อื่น ๆ	12	14	7,341	1	1	200	40	41	20,339	1	1	18	Others
<b>ปทุมธานี</b>													Pathum Thani
รวม (ความยาว : เมตร)	745	1,172	284,362	2	2	152	44	45	33,717	-	-	-	Total (Length : Metres)
รั้ว/กำแพง	23	23	14,392	-	-	-	16	17	17,894	-	-	-	Fence/Wall
ถนน/ทางรถไฟ	7	434	30,046	-	-	-	1	1	155	-	-	-	Road
สะพาน	-	-	-	-	-	-	2	2	381	-	-	-	Bridge
เขื่อน/คันดิน	2	2	183	-	-	-	1	1	325	-	-	-	Dam
ท่อ/ทางระบายน้ำ	709	709	239,175	2	2	152	22	22	14,105	-	-	-	Water Drain
อื่น ๆ	4	4	566	-	-	-	1	1	857	-	-	-	Others
รวม (พื้นที่ : ตารางเมตร)	149	150	61,003	1	1	20	53	57	28,623	-	-	-	Total (Area : Square metres)
สระว่ายน้ำ	3	3	950	-	-	-	3	3	904	-	-	-	Swimming Pool
ปั้มน้ำมัน	4	5	2,144	-	-	-	6	6	2,824	-	-	-	Petrol Station
สนามกีฬา	4	4	13,697	-	-	-	1	2	9,158	-	-	-	Sport Ground
ลานจอดรถ	108	108	33,763	1	1	20	10	11	4,702	-	-	-	Car Park
ป้ายโฆษณา	15	15	1,745	-	-	-	6	6	1,912	-	-	-	Advertising Board
อื่น ๆ	14	14	8,705	-	-	-	26	28	9,122	-	-	-	Others

ตารางที่ 2.1 จำนวนผู้ที่ได้รับอนุญาตให้ก่อสร้าง จำนวนสิ่งก่อสร้างและพื้นที่ก่อสร้างของสิ่งก่อสร้างที่มีใบอนุญาตโครงการ และจังหวัด (ต่อ)

TABLE 2.1 NUMBER OF PERMITS, NUMBER AND AREA OF CIVIL ENGINEERING CONSTRUCTION BY TYPE OF CONSTRUCTION, AREA AND PROVINCE (Cont'd)

จังหวัด/ ชนิดของสิ่งก่อสร้าง	เขตเทศบาล Municipal Areas						นอกเขตเทศบาล Non-minicipal Areas						Province/ Type of Construction
	ก่อสร้างใหม่ New Construction			ต่อเติมดัดแปลง Addition, Alteration			ก่อสร้างใหม่ New Construction			ต่อเติมดัดแปลง Addition, Alteration			
	จำนวนที่อนุญาต Permitted Number		พื้นที่ก่อสร้าง (ตร.ม.) Construction Area (sq.m.)	จำนวนที่อนุญาต Permitted Number		พื้นที่ก่อสร้าง (ตร.ม.) Construction Area (Sq.m.)	จำนวนที่อนุญาต Permitted Number		พื้นที่ก่อสร้าง (ตร.ม.) Construction Area (sq.m.)	จำนวนที่อนุญาต Permitted Number		พื้นที่ก่อสร้าง (ตร.ม.) Construction Area (sq.m.)	
	ราย Person	หน่วย Unit		ราย Person	หน่วย Unit		ราย Person	หน่วย Unit		ราย Person	หน่วย Unit		
<b>นครปฐม Nakhon Pathom</b>													
รวม (ความยาว : เมตร)	42	42	15,640	-	-	-	114	114	21,048	-	-	-	Total (Length : Metres)
รั้ว/กำแพง	27	27	5,106	-	-	-	71	71	9,420	-	-	-	Fence/Wall
ถนน/ทางรถไฟ	2	2	672	-	-	-	5	5	3,719	-	-	-	Road
สะพาน	-	-	-	-	-	-	6	6	828	-	-	-	Bridge
เขื่อน/คันดิน	2	2	175	-	-	-	8	8	2,892	-	-	-	Dam
ท่อ/ทางระบายน้ำ	11	11	9,687	-	-	-	24	24	4,189	-	-	-	Water Drain
รวม (พื้นที่ : ตารางเมตร)	14	14	6,423	1	1	520	52	57	42,642	-	-	-	Total (Area : Square metres)
สระว่ายน้ำ	-	-	-	-	-	-	1	1	330	-	-	-	Swimming Pool
ปั้มน้ำมัน	1	1	54	-	-	-	8	8	5,929	-	-	-	Petrol Station
ลานจอดรถ	6	6	5,986	-	-	-	10	10	478	-	-	-	Car Park
ป้ายโฆษณา	5	5	317	-	-	-	14	18	8,220	-	-	-	Advertising Board
อื่น ๆ	2	2	66	1	1	520	19	20	27,685	-	-	-	Others
<b>สมุทรสาคร Samut Sakon</b>													
รวม (ความยาว : เมตร)	331	338	19,474	-	-	-	470	472	70,863	1	1	4	Total (Length : Metres)
รั้ว/กำแพง	14	14	2,842	-	-	-	29	30	8,112	-	-	-	Fence/Wall
ถนน/ทางรถไฟ	20	20	4,562	-	-	-	14	14	24,197	-	-	-	Road
สะพาน	4	4	257	-	-	-	6	6	774	-	-	-	Bridge
เขื่อน/คันดิน	-	-	-	-	-	-	3	3	1,145	-	-	-	Dam
ท่อ/ทางระบายน้ำ	292	299	11,738	-	-	-	418	419	36,635	-	-	-	Water Drain
อื่น ๆ	1	1	75	-	-	-	-	-	-	1	1	4	Others
รวม (พื้นที่ : ตารางเมตร)	16	16	7,284	-	-	-	50	50	14,167	-	-	-	Total (Area : Square metres)
สระว่ายน้ำ	-	-	-	-	-	-	11	11	973	-	-	-	Swimming Pool
ปั้มน้ำมัน	-	-	-	-	-	-	1	1	30	-	-	-	Petrol Station
ลานจอดรถ	2	2	234	-	-	-	15	15	7,718	-	-	-	Car Park
ป้ายโฆษณา	5	5	1,591	-	-	-	8	8	251	-	-	-	Advertising Board
อื่น ๆ	9	9	5,459	-	-	-	15	15	5,195	-	-	-	Others

ภาคกลาง

CENTRAL REGION

## LIST OF TABLES

- TABLE 1 NUMBER OF PERMITS, NUMBER AND AREA OF BUILDING CONSTRUCTION BY TYPE OF BUILDING AND AREA : CENTRAL REGION
- TABLE 1.1 NUMBER OF PERMITS, NUMBER AND AREA OF BUILDING CONSTRUCTION BY TYPE OF BUILDING, AREA AND PROVINCE
- TABLE 2 NUMBER OF PERMITS, NUMBER AND AREA OF CIVIL ENGINEERING CONSTRUCTION BY TYPE OF CONSTRUCTION AND AREA : CENTRAL REGION
- TABLE 2.1 NUMBER OF PERMITS, NUMBER AND AREA OF CIVIL ENGINEERING CONSTRUCTION BY TYPE OF CONSTRUCTION, AREA AND PROVINCE

ตาราง 1 จำนวนผู้ที่ได้รับอนุญาตให้ก่อสร้าง จำนวนสิ่งก่อสร้างและพื้นที่ของสิ่งก่อสร้างที่เป็นอาคารโรงเรียน จำนวนตามชนิดของอาคาร และเขตการปกครองภาคกลาง

TABLE 1 NUMBER OF PERMITS,NUMBER AND AREA OF BUILDING CONSTRUCTION BY TYPE OF BUILDING AND AREA : CENTRAL REGION

วัตถุประสงค์และชนิดของอาคาร	เขตเทศบาล Municipal Areas						นอกเขตเทศบาล Non-municipal Areas						Objective and Type of Building
	ก่อสร้างใหม่ New Construction			ต่อเติมดัดแปลงAddition,Alteration			ก่อสร้างใหม่ New Construction			ต่อเติมดัดแปลงAddition,Alteration			
	จำนวนที่อนุญาต		พื้นที่ก่อสร้าง (ตร.ม.) Construction Area (sq.m.)	จำนวนที่อนุญาต		พื้นที่ก่อสร้าง (ตร.ม.) Construction Area (Sq.m.)	จำนวนที่อนุญาต		พื้นที่ก่อสร้าง (ตร.ม.) Construction Area (sq.m.)	จำนวนที่อนุญาต		พื้นที่ก่อสร้าง (ตร.ม.) Construction Area (sq.m.)	
	ราย Person	หลัง Unit		ราย Person	หลัง Unit		ราย Person	หลัง Unit		ราย Person	หลัง Unit		
	Permitted Number	Permitted Number	Permitted Number	Permitted Number	Permitted Number	Permitted Number	Permitted Number	Permitted Number					
รวม	3,447	5,247	1,181,869	40	46	39,656	1,583	2,545	659,580	128	138	35,999	Total
เพื่ออยู่อาศัย	3,185	4,881	760,523	22	24	3,085	1,412	2,265	294,731	116	117	9,795	Residential Building
บ้านเดี่ยว	2,958	3,548	469,200	19	19	1,968	1,350	1,526	203,831	113	113	9,575	Detached House
ไม้	465	465	46,322	4	4	443	349	350	27,482	3	3	172	Wood House
คอนกรีต	2,202	2,784	369,104	15	15	1,525	866	1,041	157,018	108	108	9,273	Concrete House
ครึ่งตึก ครึ่งไม้	291	299	53,774	-	-	-	135	135	19,331	2	2	130	Wood and Brick House
บ้านแฝด	34	179	16,461	-	-	-	4	117	5,884	-	-	-	TwinHouse
บ้านแถว(ทาวน์เฮ้าส์)	56	555	149,490	-	-	-	15	484	28,075	1	1	16	Townhouse
ตึกแถวพักอาศัย	126	586	99,430	3	5	1,117	37	131	14,230	2	3	204	Rowhouse
อาคารชุด	3	5	5,856	-	-	-	5	6	40,250	-	-	-	Condominium
ต่ำกว่า 6 ชั้น	2	4	3,328	-	-	-	2	3	4,032	-	-	-	Lower Than 6 Floors Area less than 2,000 sq.m.
พื้นที่ 2,000-9,999 ตร.ม.	1	1	2,528	-	-	-	1	1	2,016	-	-	-	Area 2,000-9,999 sq.m.
พื้นที่มากกว่า 10,000 ตร.ม.	-	-	-	-	-	-	2	2	34,202	-	-	-	Area more than 10,000 sq.m.
อาคารอยู่อาศัยรวม(แฟลต/อพาร์ทเมนท์/หอพัก)	8	8	20,086	-	-	-	1	1	2,461	-	-	-	Residential (Flat/Apartment/Dormitory)
ต่ำกว่า 6 ชั้น	4	4	6,517	-	-	-	-	-	-	-	-	-	Lower Than 6 Floors Area less than 2,000 sq.m.
พื้นที่ 2,000-9,999 ตร.ม.	2	2	5,519	-	-	-	1	1	2,461	-	-	-	Area 2,000-9,999 sq.m.
สูง 6-16 ชั้น	2	2	8,050	-	-	-	-	-	-	-	-	-	6-16 Floors Area 2,000-9,999 sq.m.
เพื่อการพาณิชย์(ตึกแถว/อาคาร/ภัตตาคาร)	164	249	191,984	2	2	852	98	176	153,610	-	-	-	Commercial Building (Rowhouse/Building/Restaurants)
สูง 1-3 ชั้น	143	214	74,081	1	1	312	89	164	38,721	-	-	-	1-3 floors Area less than 2,000 sq.m.
พื้นที่ 2,000-9,999 ตร.ม.	12	23	57,467	-	-	-	7	10	50,451	-	-	-	Area 2,000-9,999 sq.m.
พื้นที่มากกว่า 10,000 ตร.ม.	1	1	14,380	-	-	-	2	2	64,438	-	-	-	Area more than 10,000 sq.m.
สูงกว่า 3 ชั้น	6	8	6,480	1	1	540	-	-	-	-	-	-	More than 3 floors Area less than 2,000 sq.m.
พื้นที่ 2,000-9,999 ตร.ม.	1	2	11,016	-	-	-	-	-	-	-	-	-	Area 2,000-9,999 sq.m.
พื้นที่มากกว่า 10,000 ตร.ม.	1	1	28,560	-	-	-	-	-	-	-	-	-	Area more than 10,000 sq.m.
อาคารสำนักงาน	5	5	19,091	-	-	-	4	4	4,943	-	-	-	Office Building
ต่ำกว่า 6 ชั้น	3	3	3,304	-	-	-	3	3	2,878	-	-	-	Lower Than 6 Floors Area less than 2,000 sq.m.
พื้นที่ 2,000-9,999 ตร.ม.	1	1	2,816	-	-	-	1	1	2,065	-	-	-	Area 2,000-9,999 sq.m.
พื้นที่มากกว่า 10,000 ตร.ม.	1	1	12,971	-	-	-	-	-	-	-	-	-	Area more than 10,000 sq.m.
โรงแรม	4	5	48,696	-	-	-	-	-	-	-	-	-	Hotel
ต่ำกว่า 6 ชั้น	1	2	1,392	-	-	-	-	-	-	-	-	-	Lower Than 6 Floors Area less than 2,000 sq.m.
พื้นที่มากกว่า 10,000 ตร.ม.	1	1	10,950	-	-	-	-	-	-	-	-	-	Area more than 10,000 sq.m.
สูง 6-16 ชั้น	2	2	36,354	-	-	-	-	-	-	-	-	-	6-16 Floors Area more than 10,000 sq.m.

ตาราง 1 จำนวนผู้ที่ได้รับอนุญาตให้ก่อสร้าง จำนวนสิ่งก่อสร้างและพื้นที่ของสิ่งก่อสร้างที่เป็นอาคารโรงเรียน จำแนกตามชนิดของอาคาร และเขตการปกครอง ภาคกลาง (ต่อ)

TABLE 1 NUMBER OF PERMITS,NUMBER AND AREA OF BUILDING CONSTRUCTION BY TYPE OF BUILDING AND AREA : CENTRAL REGION (Cont'd)

วัตถุประสงค์และชนิดของอาคาร	เขตเทศบาล Municipal Areas						นอกเขตเทศบาล Non-municipal Areas						Objective and Type of Building
	ก่อสร้างใหม่ New Construction			ต่อเติมดัดแปลงAddition,Alteration			ก่อสร้างใหม่ New Construction			ต่อเติมดัดแปลงAddition,Alteration			
	จำนวนที่อนุญาต		พื้นที่ก่อสร้าง (ตร.ม.) Construction Area (sq.m.)	จำนวนที่อนุญาต		พื้นที่ก่อสร้าง (ตร.ม.) Construction Area (Sq.m.)	จำนวนที่อนุญาต		พื้นที่ก่อสร้าง (ตร.ม.) Construction Area (sq.m.)	จำนวนที่อนุญาต		พื้นที่ก่อสร้าง (ตร.ม.) Construction Area (sq.m.)	
	Permitted Number			Permitted Number			Permitted Number			Permitted Number			
	ราย Person	หลัง Unit		ราย Person	หลัง Unit		ราย Person	หลัง Unit		ราย Person	หลัง Unit		
เพื่อการอุตสาหกรรมและโรงงาน	41	59	120,097	13	17	33,673	45	72	193,292	7	16	24,394	Industrial and Factory Building
เพื่อการบำบัดน้ำเสีย,ของเสีย	4	4	1,978	-	-	-	2	2	256	-	-	-	Sewerage Building
โรงไฟฟ้า/อาคารระบบพลังงานแสงอาทิตย์	1	1	1,800	-	-	-	-	-	-	-	-	-	Power House / Power Station / Solar energy Building
อาคารระบบประปาและโรงกรองน้ำ	3	3	664	-	-	-	-	-	-	-	-	-	Water Supply and Filter Plant
เพื่อการศึกษา	1	1	357	1	1	702	-	-	-	-	-	-	Educational Building
เพื่อการขนส่ง	-	-	-	-	-	-	1	1	900	-	-	-	Transportation Building
เพื่อการเกษตร	4	4	7,739	-	-	-	3	4	2,378	-	-	-	Agricultural Building
เพื่อประโยชน์อื่นๆ	34	34	19,468	-	-	-	18	21	9,470	1	1	864	Others
เพื่อการพาณิชย์อื่นๆ	1	1	9,472	2	2	1,344	-	-	-	4	4	946	Other Commercial Building

ตาราง 1.1 จำนวนผู้ที่ได้รับอนุญาตให้ก่อสร้าง จำนวนสิ่งก่อสร้างและพื้นที่ของสิ่งก่อสร้างที่เป็นอาคารโรงเรียน จำแนกตามชนิดของอาคาร เขตการปกครองและจังหวัด

TABLE 1.1 NUMBER OF PERMITS,NUMBER AND AREA OF BUILDING CONSTRUCTION BY TYPE OF BUILDING, AREA AND PROVINCE

จังหวัด/ วัตถุประสงค์และชนิดของอาคาร	เขตเทศบาล Municipal Areas						นอกเขตเทศบาล Non-municipal Areas						Province/ Objective and Type of Building
	ก่อสร้างใหม่ New Construction			ต่อเติมดัดแปลงAddition,Alteration			ก่อสร้างใหม่ New Construction			ต่อเติมดัดแปลงAddition,Alteration			
	จำนวนที่อนุญาต Permitted Number		พื้นที่ก่อสร้าง (ตร.ม.) Construction	จำนวนที่อนุญาต Permitted Number		พื้นที่ก่อสร้าง (ตร.ม.) Construction	จำนวนที่อนุญาต Permitted Number		พื้นที่ก่อสร้าง (ตร.ม.) Construction	จำนวนที่อนุญาต Permitted Number		พื้นที่ก่อสร้าง (ตร.ม.) Construction	
	ราย Person	หลัง Unit	Area (sq.m.)	ราย Person	หลัง Unit	Area (Sq.m.)	ราย Person	หลัง Unit	Area (sq.m.)	ราย Person	หลัง Unit	Area (sq.m.)	
พระนครศรีอยุธยา	1,206	2,210	526,435	13	13	2,231	769	1,379	225,872	7	7	3,181	Phra Nakhon Si Ayutthaya
เพื่ออยู่อาศัย	1,119	2,118	373,936	12	12	1,919	684	1,249	137,245	3	3	132	Residential Building
บ้านเดี่ยว	1,050	1,253	154,771	10	10	964	665	807	105,048	3	3	132	Detached House
ไม้	282	282	25,184	4	4	443	277	278	20,843	2	2	100	Wood House
คอนกรีต	657	860	113,631	6	6	521	311	452	75,808	1	1	32	Concrete House
ครึ่งตึก ครึ่งไม้	111	111	15,956	-	-	-	77	77	8,397	-	-	-	Wood and Brick House
บ้านแฝด	29	163	14,982	-	-	-	4	117	5,884	-	-	-	TwinHouse
บ้านแถว(ทาวนเฮ้าส์)	8	324	136,500	-	-	-	7	317	23,848	-	-	-	Townhouse
ตึกแถวพักอาศัย	29	375	57,105	2	2	955	8	8	2,465	-	-	-	Rowhouse
อาคารชุด	1	1	2,528	-	-	-	-	-	-	-	-	-	Condominium
ต่ำกว่า 6 ชั้น	1	1	2,528	-	-	-	-	-	-	-	-	-	Lower Than 6 Floors Area 2,000-9,999 sq.m.
พื้นที่ 2,000-9,999 ตร.ม.	1	1	2,528	-	-	-	-	-	-	-	-	-	
อาคารอยู่อาศัยรวม(แฟลต/อพาร์ทเมนท์/หอพัก)	2	2	8,050	-	-	-	-	-	-	-	-	-	Residential (Flat/Apartment/Dormitory)
สูง 6-16 ชั้น	2	2	8,050	-	-	-	-	-	-	-	-	-	6-16 Floors Area 2,000-9,999 sq.m.
พื้นที่ 2,000-9,999 ตร.ม.	2	2	8,050	-	-	-	-	-	-	-	-	-	
เพื่อการพาณิชย์(ตึกแถว/อาคาร/ภัตตาคาร)	52	57	60,287	1	1	312	63	107	44,121	-	-	-	Commercial Building (Rowhouse/Building/Restaurants)
สูง 1-3 ชั้น	41	45	23,795	1	1	312	61	103	23,154	-	-	-	1-3 floors Area less than 2,000 sq.m.
พื้นที่น้อยกว่า 2,000 ตร.ม.	41	45	23,795	1	1	312	61	103	23,154	-	-	-	
พื้นที่ 2,000-9,999 ตร.ม.	8	8	23,025	-	-	-	2	4	20,967	-	-	-	Area 2,000-9,999 sq.m.
สูงกว่า 3 ชั้น	2	2	2,451	-	-	-	-	-	-	-	-	-	More than 3 floors Area less than 2,000 sq.m.
พื้นที่น้อยกว่า 2,000 ตร.ม.	2	2	2,451	-	-	-	-	-	-	-	-	-	
พื้นที่ 2,000-9,999 ตร.ม.	1	2	11,016	-	-	-	-	-	-	-	-	-	Area 2,000-9,999 sq.m.
พื้นที่ 2,000-9,999 ตร.ม.	1	2	11,016	-	-	-	-	-	-	-	-	-	
อาคารสำนักงาน	1	1	998	-	-	-	3	3	4,103	-	-	-	Office Building
ต่ำกว่า 6 ชั้น	1	1	998	-	-	-	2	2	2,038	-	-	-	Lower Than 6 Floors Area less than 2,000 sq.m.
พื้นที่น้อยกว่า 2,000 ตร.ม.	1	1	998	-	-	-	2	2	2,038	-	-	-	
พื้นที่ 2,000-9,999 ตร.ม.	-	-	-	-	-	-	1	1	2,065	-	-	-	Area 2,000-9,999 sq.m.
พื้นที่ 2,000-9,999 ตร.ม.	-	-	-	-	-	-	1	1	2,065	-	-	-	
โรงแรม	3	3	47,304	-	-	-	-	-	-	-	-	-	Hotel
ต่ำกว่า 6 ชั้น	1	1	10,950	-	-	-	-	-	-	-	-	-	Lower Than 6 Floors Area more than 10,000 sq.m.
พื้นที่มากกว่า 10,000 ตร.ม.	1	1	10,950	-	-	-	-	-	-	-	-	-	
สูง 6-16 ชั้น	2	2	36,354	-	-	-	-	-	-	-	-	-	6-16 Floors Area more than 10,000 sq.m.
พื้นที่มากกว่า 10,000 ตร.ม.	2	2	36,354	-	-	-	-	-	-	-	-	-	
เพื่อการอุตสาหกรรมและโรงงาน	15	15	36,616	-	-	-	10	11	35,564	3	3	2,185	Industrial and Factory Building
เพื่อการบำบัดน้ำเสีย,ของเสีย	2	2	150	-	-	-	1	1	202	-	-	-	Sewerage Building
โรงไฟฟ้า/อาคารระบบพลังงานแสงอาทิตย์	1	1	1,800	-	-	-	-	-	-	-	-	-	Power House / Power Station / Solar energy Building
อาคารระบบประปาและโรงกรองน้ำ	2	2	16	-	-	-	-	-	-	-	-	-	Water Supply and Filter Plant
เพื่อการศึกษา	1	1	357	-	-	-	-	-	-	-	-	-	Educational Building
เพื่อการเกษตร	1	1	700	-	-	-	-	-	-	-	-	-	Agricultural Building
เพื่อประโยชน์อื่นๆ	9	9	4,271	-	-	-	8	8	4,637	1	1	864	Others
<b>อ่างทอง</b>	<b>332</b>	<b>478</b>	<b>116,875</b>	<b>-</b>	<b>-</b>	<b>-</b>	<b>38</b>	<b>50</b>	<b>6,313</b>	<b>-</b>	<b>-</b>	<b>-</b>	<b>Ang Thong</b>
เพื่ออยู่อาศัย	323	458	63,326	-	-	-	37	49	5,413	-	-	-	Residential Building
บ้านเดี่ยว	307	360	55,203	-	-	-	35	35	4,253	-	-	-	Detached House

ตาราง 1.1 จำนวนผู้ที่ได้รับอนุญาตให้ก่อสร้าง จำนวนสิ่งก่อสร้างและพื้นที่ของสิ่งก่อสร้างที่เป็นอาคารโรงเรียน จำแนกตามชนิดของอาคาร เขตการปกครองและจังหวัด (ต่อ)

TABLE 1.1 NUMBER OF PERMITS,NUMBER AND AREA OF BUILDING CONSTRUCTION BY TYPE OF BUILDING, AREA AND PROVINCE (Cont'd)

จังหวัด/ วัตถุประสงค์และชนิดของอาคาร	เขตเทศบาล Municipal Areas						นอกเขตเทศบาล Non-municipal Areas						Province/ Objective and Type of Building
	ก่อสร้างใหม่ New Construction			ต่อเติมดัดแปลงAddition,Alteration			ก่อสร้างใหม่ New Construction			ต่อเติมดัดแปลงAddition,Alteration			
	จำนวนที่อนุญาต Permitted Number		พื้นที่ก่อสร้าง (ตร.ม.) Construction	จำนวนที่อนุญาต Permitted Number		พื้นที่ก่อสร้าง (ตร.ม.) Construction	จำนวนที่อนุญาต Permitted Number		พื้นที่ก่อสร้าง (ตร.ม.) Construction	จำนวนที่อนุญาต Permitted Number		พื้นที่ก่อสร้าง (ตร.ม.) Construction	
	ราย Person	หลัง Unit	Area (sq.m.)	ราย Person	หลัง Unit	Area (Sq.m.)	ราย Person	หลัง Unit	Area (sq.m.)	ราย Person	หลัง Unit	Area (sq.m.)	
ไม้	50	50	6,254	-	-	-	2	2	235	-	-	-	Wood House
คอนกรีต	161	206	23,399	-	-	-	11	11	1,578	-	-	-	Concrete House
ครึ่งตึก ครึ่งไม้	96	104	25,550	-	-	-	22	22	2,440	-	-	-	Wood and Brick House
บ้านแถว(ทาวน์เฮ้าส์)	3	13	1,069	-	-	-	-	-	-	-	-	-	Townhouse
ตึกแถวพักอาศัย	12	85	7,054	-	-	-	2	14	1,160	-	-	-	Rowhouse
เพื่อการพาณิชย์(ตึกแถว/อาคาร/ภัตตาคาร)	6	17	41,663	-	-	-	-	-	-	-	-	-	Commercial Building (Rowhouse/Building/Restaurants)
สูง 1-3 ชั้น พื้นที่น้อยกว่า 2,000 ตร.ม.	4	4	2,011	-	-	-	-	-	-	-	-	-	1-3 floors Area less than 2,000 sq.m.
พื้นที่ 2,000-9,999 ตร.ม.	1	12	25,272	-	-	-	-	-	-	-	-	-	Area 2,000-9,999 sq.m.
พื้นที่มากกว่า 10,000 ตร.ม.	1	1	14,380	-	-	-	-	-	-	-	-	-	Area more than 10,000 sq.m.
เพื่อการอุตสาหกรรมและโรงงาน	1	1	1,800	-	-	-	-	-	-	-	-	-	Industrial and Factory Building
เพื่อการขนส่ง	-	-	-	-	-	-	1	1	900	-	-	-	Transportation Building
เพื่อประโยชน์อื่นๆ	2	2	10,086	-	-	-	-	-	-	-	-	-	Others
<b>ลพบุรี</b>	<b>770</b>	<b>933</b>	<b>191,606</b>	<b>8</b>	<b>10</b>	<b>3,051</b>	<b>172</b>	<b>194</b>	<b>45,731</b>	<b>104</b>	<b>105</b>	<b>7,574</b>	<b>Lop Buri</b>
เพื่ออยู่อาศัย	725	860	128,252	4	6	465	162	184	39,666	104	105	7,574	Residential Building
บ้านเดี่ยว	680	748	103,632	3	3	303	159	162	38,118	101	101	7,354	Detached House
ไม้	59	59	6,065	-	-	-	17	17	1,902	1	1	72	Wood House
คอนกรีต	591	659	94,180	3	3	303	134	137	34,822	99	99	7,192	Concrete House
ครึ่งตึก ครึ่งไม้	30	30	3,387	-	-	-	8	8	1,394	1	1	90	Wood and Brick House
บ้านแฝด	1	1	112	-	-	-	-	-	-	-	-	-	TwinHouse
บ้านแถว(ทาวน์เฮ้าส์)	14	81	3,541	-	-	-	2	21	1,348	1	1	16	Townhouse
ตึกแถวพักอาศัย	25	25	10,937	1	3	162	1	1	200	2	3	204	Rowhouse
อาคารอยู่อาศัยรวม(แฟลต/อพาร์ทเมนท์/หอพัก)	5	5	10,030	-	-	-	-	-	-	-	-	-	Residential (Flat/Apartment/Dormitory)
ต่ำกว่า 6 ชั้น พื้นที่น้อยกว่า 2,000 ตร.ม.	4	4	6,517	-	-	-	-	-	-	-	-	-	Lower Than 6 Floors Area less than 2,000 sq.m.
พื้นที่ 2,000-9,999 ตร.ม.	1	1	3,513	-	-	-	-	-	-	-	-	-	Area 2,000-9,999 sq.m.
เพื่อการพาณิชย์(ตึกแถว/อาคาร/ภัตตาคาร)	31	59	50,673	1	1	540	9	9	5,225	-	-	-	Commercial Building (Rowhouse/Building/Restaurants)
สูง 1-3 ชั้น พื้นที่น้อยกว่า 2,000 ตร.ม.	28	54	19,287	-	-	-	8	8	2,820	-	-	-	1-3 floors Area less than 2,000 sq.m.
พื้นที่ 2,000-9,999 ตร.ม.	-	-	-	-	-	-	1	1	2,405	-	-	-	Area 2,000-9,999 sq.m.
สูงกว่า 3 ชั้น พื้นที่น้อยกว่า 2,000 ตร.ม.	2	4	2,826	1	1	540	-	-	-	-	-	-	More than 3 floors Area less than 2,000 sq.m.
พื้นที่มากกว่า 10,000 ตร.ม.	1	1	28,560	-	-	-	-	-	-	-	-	-	Area more than 10,000 sq.m.
อาคารสำนักงาน	-	-	-	-	-	-	1	1	840	-	-	-	Office Building
ต่ำกว่า 6 ชั้น พื้นที่น้อยกว่า 2,000 ตร.ม.	-	-	-	-	-	-	1	1	840	-	-	-	Lower Than 6 Floors Area less than 2,000 sq.m.
เพื่อการอุตสาหกรรมและโรงงาน	5	5	7,877	-	-	-	-	-	-	-	-	-	Industrial and Factory Building
เพื่อการศึกษา	-	-	-	1	1	702	-	-	-	-	-	-	Educational Building
เพื่อการเกษตร	1	1	3,660	-	-	-	-	-	-	-	-	-	Agricultural Building



ตาราง 1.1 จำนวนผู้ที่ได้รับอนุญาตให้ก่อสร้าง จำนวนสิ่งก่อสร้างและพื้นที่ของสิ่งก่อสร้างที่เป็นอาคารโรงเรียน จำแนกตามชนิดของอาคาร เขตการปกครองและจังหวัด (ต่อ)

TABLE 1.1 NUMBER OF PERMITS,NUMBER AND AREA OF BUILDING CONSTRUCTION BY TYPE OF BUILDING, AREA AND PROVINCE (Cont'd)

จังหวัด/ วัตถุประสงค์และชนิดของอาคาร	เขตเทศบาล Municipal Areas						นอกเขตเทศบาล Non-municipal Areas						Province/ Objective and Type of Building	
	ก่อสร้างใหม่ New Construction			ต่อเติมตัดแปลงAddition,Alteration			ก่อสร้างใหม่ New Construction			ต่อเติมตัดแปลงAddition,Alteration				
	จำนวนที่อนุญาต Permitted Number		พื้นที่ก่อสร้าง (ตร.ม.) Construction	จำนวนที่อนุญาต Permitted Number		พื้นที่ก่อสร้าง (ตร.ม.) Construction	จำนวนที่อนุญาต Permitted Number		พื้นที่ก่อสร้าง (ตร.ม.) Construction	จำนวนที่อนุญาต Permitted Number		พื้นที่ก่อสร้าง (ตร.ม.) Construction		
	ราย Person	หลัง Unit	Area (sq.m.)	ราย Person	หลัง Unit	Area (Sq.m.)	ราย Person	หลัง Unit	Area (sq.m.)	ราย Person	หลัง Unit	Area (sq.m.)		
เพื่อประโยชน์อื่นๆ	8	8	1,144	-	-	-	-	-	-	-	-	-	-	Others
เพื่อการพาณิชย์อื่นๆ	-	-	-	2	2	1,344	-	-	-	-	-	-	-	Othere Commercial Building
<b>สิงห์บุรี</b>	<b>215</b>	<b>227</b>	<b>34,567</b>	<b>2</b>	<b>2</b>	<b>278</b>	<b>83</b>	<b>88</b>	<b>13,156</b>	<b>3</b>	<b>3</b>	<b>461</b>	<b>Sing Buri</b>	
เพื่ออยู่อาศัย	206	218	28,777	2	2	278	78	83	7,940	-	-	-	-	Residential Building
บ้านเดี่ยว	198	210	26,841	2	2	278	75	76	7,036	-	-	-	-	Detached House
ไม้	17	17	2,783	-	-	-	13	13	1,390	-	-	-	-	Wood House
คอนกรีต	166	178	22,170	2	2	278	55	56	4,817	-	-	-	-	Concrete House
ครึ่งตึก ครึ่งไม้	15	15	1,888	-	-	-	7	7	829	-	-	-	-	Wood and Brick House
ตึกแถวพักอาศัย	8	8	1,936	-	-	-	3	7	904	-	-	-	-	Rowhouse
เพื่อการพาณิชย์(ตึกแถว/อาคาร/ภัตตาคาร)	7	7	2,411	-	-	-	3	3	3,550	-	-	-	-	Commercial Building (Rowhouse/Building/Restaurants)
สูง 1-3 ชั้น พื้นที่น้อยกว่า 2,000 ตร.ม.	7	7	2,411	-	-	-	3	3	3,550	-	-	-	-	1-3 floors Area less than 2,000 sq.m.
เพื่อการเกษตร	2	2	3,379	-	-	-	-	-	-	-	-	-	-	Agricultural Building
เพื่อประโยชน์อื่นๆ	-	-	-	-	-	-	2	2	1,666	-	-	-	-	Others
เพื่อการพาณิชย์อื่นๆ	-	-	-	-	-	-	-	-	-	3	3	-	-	461 Othere Commercial Building
<b>ชัยนาท</b>	<b>190</b>	<b>295</b>	<b>65,777</b>	<b>2</b>	<b>2</b>	<b>183</b>	<b>142</b>	<b>168</b>	<b>18,836</b>	<b>7</b>	<b>7</b>	<b>1,878</b>	<b>Chai Nat</b>	
เพื่ออยู่อาศัย	167	260	41,676	2	2	183	138	164	15,540	7	7	1,878	1,878	Residential Building
บ้านเดี่ยว	162	246	39,124	2	2	183	137	163	15,412	7	7	1,878	1,878	Detached House
ไม้	15	15	1,894	-	-	-	8	8	644	-	-	-	-	Wood House
คอนกรีต	133	217	35,248	2	2	183	120	146	13,411	7	7	1,878	1,878	Concrete House
ครึ่งตึก ครึ่งไม้	14	14	1,982	-	-	-	9	9	1,357	-	-	-	-	Wood and Brick House
บ้านแถว(ทาวน์เฮ้าส์)	-	-	-	-	-	-	1	1	128	-	-	-	-	Townhouse
ตึกแถวพักอาศัย	5	14	2,552	-	-	-	-	-	-	-	-	-	-	Rowhouse
เพื่อการพาณิชย์(ตึกแถว/อาคาร/ภัตตาคาร)	16	27	11,209	-	-	-	3	3	2,696	-	-	-	-	Commercial Building (Rowhouse/Building/Restaurants)
สูง 1-3 ชั้น พื้นที่น้อยกว่า 2,000 ตร.ม.	15	26	7,664	-	-	-	2	2	680	-	-	-	-	1-3 floors Area less than 2,000 sq.m.
พื้นที่ 2,000-9,999 ตร.ม.	1	1	3,545	-	-	-	1	1	2,016	-	-	-	-	Area 2,000-9,999 sq.m.
อาคารสำนักงาน	1	1	1,026	-	-	-	-	-	-	-	-	-	-	Office Building
ต่ำกว่า 6 ชั้น พื้นที่น้อยกว่า 2,000 ตร.ม.	1	1	1,026	-	-	-	-	-	-	-	-	-	-	Lower Than 6 Floors Area less than 2,000 sq.m.
โรงแรม	1	2	1,392	-	-	-	-	-	-	-	-	-	-	Hotel
ต่ำกว่า 6 ชั้น พื้นที่น้อยกว่า 2,000 ตร.ม.	1	2	1,392	-	-	-	-	-	-	-	-	-	-	Lower Than 6 Floors Area less than 2,000 sq.m.
เพื่อการอุตสาหกรรมและโรงงาน	1	1	371	-	-	-	-	-	-	-	-	-	-	Industrial and Factory Building
เพื่อการบำบัดน้ำเสีย,ของเสีย	1	1	16	-	-	-	-	-	-	-	-	-	-	Sewerage Building
เพื่อการเกษตร	-	-	-	-	-	-	1	1	600	-	-	-	-	Agricultural Building
เพื่อประโยชน์อื่นๆ	2	2	615	-	-	-	-	-	-	-	-	-	-	Others
เพื่อการพาณิชย์อื่นๆ	1	1	9,472	-	-	-	-	-	-	-	-	-	-	Othere Commercial Building

ตาราง 1.1 จำนวนผู้ที่ได้รับอนุญาตให้ก่อสร้าง จำนวนสิ่งก่อสร้างและพื้นที่ของสิ่งก่อสร้างที่เป็นอาคารโรงเรียน จำแนกตามชนิดของอาคาร เขตการปกครองและจังหวัด (ต่อ)

TABLE 1.1 NUMBER OF PERMITS,NUMBER AND AREA OF BUILDING CONSTRUCTION BY TYPE OF BUILDING, AREA AND PROVINCE (Cont'd)

จังหวัด/ วัตถุประสงค์และชนิดของอาคาร	เขตเทศบาล Municipal Areas						นอกเขตเทศบาล Non-municipal Areas						Province/ Objective and Type of Building
	ก่อสร้างใหม่ New Construction			ต่อเติมดัดแปลงAddition,Alteration			ก่อสร้างใหม่ New Construction			ต่อเติมดัดแปลงAddition,Alteration			
	จำนวนที่อนุญาต Permitted Number		พื้นที่ก่อสร้าง (ตร.ม.) Construction	จำนวนที่อนุญาต Permitted Number		พื้นที่ก่อสร้าง (ตร.ม.) Construction	จำนวนที่อนุญาต Permitted Number		พื้นที่ก่อสร้าง (ตร.ม.) Construction	จำนวนที่อนุญาต Permitted Number		พื้นที่ก่อสร้าง (ตร.ม.) Construction	
	ราย Person	หลัง Unit	Area (sq.m.)	ราย Person	หลัง Unit	Area (Sq.m.)	ราย Person	หลัง Unit	Area (sq.m.)	ราย Person	หลัง Unit	Area (sq.m.)	
สระบุรี	725	1,085	199,579	2	2	240	365	628	248,501	3	3	696	Saraburi
เพื่ออยู่อาศัย	646	967	124,556	2	2	240	313	536	88,927	2	2	211	Residential Building
บ้านเดี่ยว	561	731	89,629	2	2	240	279	283	33,964	2	2	211	Detached House
ไม้	42	42	4,142	-	-	-	32	32	2,468	-	-	-	Wood House
คอนกรีต	494	664	80,476	2	2	240	235	239	26,582	1	1	171	Concrete House
ครึ่งตึก ครึ่งไม้	25	25	5,011	-	-	-	12	12	4,914	1	1	40	Wood and Brick House
บ้านแฝด	4	15	1,367	-	-	-	-	-	-	-	-	-	TwinHouse
บ้านแถว(ทาวนเฮ้าส์)	31	137	8,380	-	-	-	5	145	2,751	-	-	-	Townhouse
ตึกแถวพักอาศัย	47	79	19,846	-	-	-	23	101	9,501	-	-	-	Rowhouse
อาคารชุด	2	4	3,328	-	-	-	5	6	40,250	-	-	-	Condominium
ต่ำกว่า 6 ชั้น	พื้นที่น้อยกว่า 2,000 ตร.ม.	2	4	3,328	-	-	2	3	4,032	-	-	-	Lower Than 6 Floors Area less than 2,000 sq.m.
	พื้นที่ 2,000-9,999 ตร.ม.	-	-	-	-	-	1	1	2,016	-	-	-	Area 2,000-9,999 sq.m.
	พื้นที่มากกว่า 10,000 ตร.ม.	-	-	-	-	-	2	2	34,202	-	-	-	Area more than 10,000 sq.m.
อาคารอยู่อาศัยรวม(แฟลต/อพาร์ทเมนท์/หอพัก)	1	1	2,006	-	-	-	1	1	2,461	-	-	-	Residential (Flat/Apartment/Dormitory)
ต่ำกว่า 6 ชั้น	พื้นที่ 2,000-9,999 ตร.ม.	1	1	2,006	-	-	1	1	2,461	-	-	-	Lower Than 6 Floors Area 2,000-9,999 sq.m.
เพื่อการพาณิชย์(ตึกแถว/อาคาร/ภัตตาคาร)	52	82	25,741	-	-	-	20	54	98,018	-	-	-	Commercial Building (Rowhouse/Building/Restaurants)
สูง 1-3 ชั้น	พื้นที่น้อยกว่า 2,000 ตร.ม.	48	78	18,913	-	-	15	48	8,517	-	-	-	1-3 floors Area less than 2,000 sq.m.
	พื้นที่ 2,000-9,999 ตร.ม.	2	2	5,625	-	-	3	4	25,063	-	-	-	Area 2,000-9,999 sq.m.
	พื้นที่มากกว่า 10,000 ตร.ม.	-	-	-	-	-	2	2	64,438	-	-	-	Area more than 10,000 sq.m.
สูงกว่า 3 ชั้น	พื้นที่น้อยกว่า 2,000 ตร.ม.	2	2	1,203	-	-	-	-	-	-	-	-	More than 3 floors Area less than 2,000 sq.m.
อาคารสำนักงาน	3	3	17,067	-	-	-	-	-	-	-	-	-	Office Building
ต่ำกว่า 6 ชั้น	พื้นที่น้อยกว่า 2,000 ตร.ม.	1	1	1,280	-	-	-	-	-	-	-	-	Lower Than 6 Floors Area less than 2,000 sq.m.
	พื้นที่ 2,000-9,999 ตร.ม.	1	1	2,816	-	-	-	-	-	-	-	-	Area 2,000-9,999 sq.m.
	พื้นที่มากกว่า 10,000 ตร.ม.	1	1	12,971	-	-	-	-	-	-	-	-	Area more than 10,000 sq.m.
เพื่อการอุตสาหกรรมและโรงงาน	9	18	26,403	-	-	-	21	23	56,557	-	-	-	Industrial and Factory Building
เพื่อการบำบัดน้ำเสีย,ของเสีย	1	1	1,812	-	-	-	1	1	54	-	-	-	Sewerage Building
อาคารระบบประปาและโรงกรองน้ำ	1	1	648	-	-	-	-	-	-	-	-	-	Water Supply and Filter Plant
เพื่อการเกษตร	-	-	-	-	-	-	2	3	1,778	-	-	-	Agricultural Building
เพื่อประโยชน์อื่นๆ เช่น อาคารเอนกประสงค์ อาคารจอดรถ	13	13	3,352	-	-	-	8	11	3,167	-	-	-	Others
เพื่อการพาณิชย์อื่นๆ	-	-	-	-	-	-	-	-	-	1	1	485	Othere Commercial Building

ตารางที่ 2 จำนวนผู้ที่ได้รับอนุญาตให้ก่อสร้าง จำนวนสิ่งก่อสร้างและพื้นที่ก่อสร้างของสิ่งก่อสร้างที่มีใช้อาคารโรงเรียน จำแนกตามชนิดของสิ่งก่อสร้างและเขตการปกครอง ภาคกลาง

TABLE 2 NUMBER OF PERMITS, NUMBER AND AREA OF CIVIL ENGINEERING CONSTRUCTION BY TYPE OF CONSTRUCTION AND AREA : CENTRAL REGION

ชนิดของสิ่งก่อสร้าง	เขตเทศบาล Municipal Areas						นอกเขตเทศบาล Non-minicipal Areas						Type of Construction
	ก่อสร้างใหม่ New Construction			ต่อเติมตัดแปลง Addition, Alteration			ก่อสร้างใหม่ New Construction			ต่อเติมตัดแปลง Addition, Alteration			
	จำนวนที่อนุญาต		ความยาว(ม.)	จำนวนที่อนุญาต		ความยาว(ม.)	จำนวนที่อนุญาต		ความยาว(ม.)	จำนวนที่อนุญาต		ความยาว(ม.)	
	Permitted Number		Length (m.)	Permitted Number		Length (m.)	Permitted Number		Length (m.)	Permitted Number		Length (m.)	
Person	Unit	พื้นที่ก่อสร้าง(ตร.ม.)	Person	Unit	พื้นที่ก่อสร้าง(ตร.ม.)	Person	Unit	พื้นที่ก่อสร้าง(ตร.ม.)	Person	Unit	พื้นที่ก่อสร้าง(ตร.ม.)		
		Construction Area (sq.m.)			Construction Area (sq.m.)			Construction Area (sq.m.)			Construction Area (sq.m.)		
รวม (ความยาว : เมตร)	192	194	11,327	-	-	-	29	54	2,477	-	-	-	Total (Length : Metres)
รั้ว/กำแพง	23	23	2,731	-	-	-	12	12	1,007	-	-	-	Fence/Wall
ถนน/ทางรถไฟ	6	6	1,073	-	-	-	-	-	-	-	-	-	Road
สะพาน	1	1	648	-	-	-	-	-	-	-	-	-	Bridge
เขื่อน/คันดิน	9	9	144	-	-	-	-	-	-	-	-	-	Dam
ท่อ/ทางระบายน้ำ	147	147	6,341	-	-	-	16	41	1,410	-	-	-	Water Drain
อื่น ๆ	6	8	390	-	-	-	1	1	60	-	-	-	Others
รวม (พื้นที่ : ตารางเมตร)	37	38	32,474	-	-	-	15	19	44,574	1	1	790	Total (Area : Square metres)
ปั้มน้ำมัน	3	3	1,237	-	-	-	1	1	150	1	1	790	Petrol Station
สนามกีฬา	1	2	5,510	-	-	-	-	-	-	-	-	-	Sport Ground
ลานจอดรถ	16	16	19,722	-	-	-	2	2	39,486	-	-	-	Car Park
ป้ายโฆษณา	9	9	2,675	-	-	-	3	4	1,837	-	-	-	Advertising Board
อื่น ๆ	8	8	3,330	-	-	-	9	12	3,101	-	-	-	Others



ตารางที่ 2.1 จำนวนผู้ที่ได้รับอนุญาตให้ก่อสร้าง จำนวนสิ่งก่อสร้างและพื้นที่ก่อสร้างของสิ่งก่อสร้างที่มีใบอนุญาตก่อสร้าง เขตการปกครองและจังหวัด (ต่อ)

TABLE 2.1 NUMBER OF PERMITS, NUMBER AND AREA OF CIVIL ENGINEERING CONSTRUCTION BY TYPE OF CONSTRUCTION , AREA AND PROVINCE (Cont'd)

ชนิดของสิ่งก่อสร้าง	เขตเทศบาล Municipal Areas						นอกเขตเทศบาล Non-municipal Areas						Type of Construction	
	ก่อสร้างใหม่ New Construction			ต่อเติมดัดแปลง Addition, Alteration			ก่อสร้างใหม่ New Construction			ต่อเติมดัดแปลง Addition, Alteration				
	จำนวนที่อนุญาต Permitted Number		ความยาว(ม.) Length (m.)	จำนวนที่อนุญาต Permitted Number		ความยาว(ม.) Length (m.)	จำนวนที่อนุญาต Permitted Number		ความยาว(ม.) Length (m.)	จำนวนที่อนุญาต Permitted Number		ความยาว(ม.) Length (m.)		
	ราย Person	แห่ง Unit	พื้นที่ก่อสร้าง(ตร.ม.) Construction Area (sq.m.)	ราย Person	แห่ง Unit	พื้นที่ก่อสร้าง(ตร.ม.) Construction Area (sq.m.)	ราย Person	แห่ง Unit	พื้นที่ก่อสร้าง(ตร.ม.) Construction Area (sq.m.)	ราย Person	แห่ง Unit	พื้นที่ก่อสร้าง(ตร.ม.) Construction Area (sq.m.)		
รวม (พื้นที่ : ตารางเมตร)	1	1	37	-	-	-	-	-	-	-	-	-	-	Total (Area : Square metres)
อื่น ๆ	1	1	37	-	-	-	-	-	-	-	-	-	-	Others
<b>ชัยนาท</b>													<b>Chai Nat</b>	
รวม (ความยาว : เมตร)	25	25	2,165	-	-	-	1	1	60	-	-	-	-	Total (Length : Metres)
รั้ว/กำแพง	4	4	1,235	-	-	-	-	-	-	-	-	-	-	Fence/Wall
ท่อ/ทางระบายน้ำ	18	18	692	-	-	-	-	-	-	-	-	-	-	Water Drain
อื่น ๆ	3	3	238	-	-	-	1	1	60	-	-	-	-	Others
รวม (พื้นที่ : ตารางเมตร)	11	11	9,144	-	-	-	2	2	160	-	-	-	-	Total (Area : Square metres)
ปั้มน้ำมัน	2	2	1,112	-	-	-	1	1	150	-	-	-	-	Petrol Station
ลานจอดรถ	3	3	5,135	-	-	-	-	-	-	-	-	-	-	Car Park
ป้ายโฆษณา	4	4	2,404	-	-	-	-	-	-	-	-	-	-	Advertising Board
อื่น ๆ	2	2	493	-	-	-	1	1	10	-	-	-	-	Others
<b>สระบุรี</b>													<b>Saraburi</b>	
รวม (ความยาว : เมตร)	66	66	3,336	-	-	-	8	8	825	-	-	-	-	Total (Length : Metres)
รั้ว/กำแพง	2	2	580	-	-	-	6	6	531	-	-	-	-	Fence/Wall
ถนน/ทางรถไฟ	1	1	480	-	-	-	-	-	-	-	-	-	-	Road
เขื่อน/คันดิน	9	9	144	-	-	-	-	-	-	-	-	-	-	Dam
ท่อ/ทางระบายน้ำ	54	54	2,132	-	-	-	2	2	294	-	-	-	-	Water Drain
รวม (พื้นที่ : ตารางเมตร)	7	7	6,383	-	-	-	8	12	4,689	-	-	-	-	Total (Area : Square metres)
ปั้มน้ำมัน	1	1	125	-	-	-	-	-	-	-	-	-	-	Petrol Station
ลานจอดรถ	2	2	4,314	-	-	-	-	-	-	-	-	-	-	Car Park
ป้ายโฆษณา		1	64	-	-	-	3	4	1,837	-	-	-	-	Advertising Board
อื่น ๆ	3	3	1,880	-	-	-	5	8	2,852	-	-	-	-	Others

หมายเหตุ : <sup>1/</sup> นอกเขตเทศบาล ไม่มีข้อมูลเนื่องจากไม่มีการขออนุญาตก่อสร้าง

Note : <sup>1/</sup> Data not available in non-municipal areas.

หมายเหตุ : จังหวัดอ่างทอง ไม่มีข้อมูลเนื่องจากไม่ได้รายงานข้อมูลพื้นที่การก่อสร้าง

Note : Ang Thong Province is not reported data in non-municipal areas.

ภาคตะวันออก

EASTERN REGION

## LIST OF TABLES

TABLE 1 NUMBER OF PERMITS, NUMBER AND AREA OF BUILDING CONSTRUCTION BY TYPE  
OF BUILDING AND AREA : EASTERN REGION

TABLE 1.1 NUMBER OF PERMITS, NUMBER AND AREA OF BUILDING CONSTRUCTION BY TYPE  
OF BUILDING, AREA AND PROVINCE

TABLE 2 NUMBER OF PERMITS, NUMBER AND AREA OF CIVIL ENGINEERING CONSTRUCTION  
BY TYPE OF CONSTRUCTION AND AREA : EASTERN REGION

TABLE 2.1 NUMBER OF PERMITS, NUMBER AND AREA OF CIVIL ENGINEERING CONSTRUCTION  
BY TYPE OF CONSTRUCTION, AREA AND PROVINCE

ตาราง 1 จำนวนผู้ที่ได้รับอนุญาตให้ก่อสร้าง จำนวนสิ่งก่อสร้างและพื้นที่ของสิ่งก่อสร้างที่เป็นอาคารโรงเรียน จำแนกตามชนิดของอาคาร และเขตการปกครอง ภาคตะวันออก

TABLE 1 NUMBER OF PERMITS,NUMBER AND AREA OF BUILDING CONSTRUCTION BY TYPE OF BUILDING AND AREA : EASTERN REGION

วัตถุประสงค์และชนิดของอาคาร	เขตเทศบาล Municipal Areas						นอกเขตเทศบาล Non-municipal Areas						Objective and Type of Building	
	ก่อสร้างใหม่ New Construction			ต่อเติมดัดแปลงAddition,Alteration			ก่อสร้างใหม่ New Construction			ต่อเติมดัดแปลงAddition,Alteration				
	จำนวนที่อนุญาต Permitted Number		พื้นที่ก่อสร้าง (ตร.ม.) Construction	จำนวนที่อนุญาต Permitted Number		พื้นที่ก่อสร้าง (ตร.ม.) Construction	จำนวนที่อนุญาต Permitted Number		พื้นที่ก่อสร้าง (ตร.ม.) Construction	จำนวนที่อนุญาต Permitted Number		พื้นที่ก่อสร้าง (ตร.ม.) Construction		
	ราย Person	หลัง Unit	Area (sq.m.)	ราย Person	หลัง Unit	Area (Sq.m.)	ราย Person	หลัง Unit	Area (sq.m.)	ราย Person	หลัง Unit	Area (sq.m.)		
	<b>รวม</b>	<b>10,597</b>	<b>22,678</b>	<b>6,180,467</b>	<b>154</b>	<b>204</b>	<b>186,796</b>	<b>7,448</b>	<b>12,395</b>	<b>4,466,885</b>	<b>210</b>	<b>272</b>		<b>511,861</b>
เพื่ออยู่อาศัย	9,358	19,845	3,860,567	70	81	26,039	6,640	10,994	1,728,746	90	101	6,070	Residential Building	
บ้านเดี่ยว	7,211	11,579	1,785,806	52	63	7,998	5,944	7,600	1,172,465	89	100	6,030	Detached House	
ไม้	212	274	26,933	3	3	265	509	517	39,113	2	2	114	Wood House	
คอนกรีต	6,911	11,150	1,732,777	47	57	7,226	5,317	6,937	1,118,164	87	98	5,916	Concrete House	
ครึ่งตึก ครึ่งไม้	88	155	26,096	2	3	507	118	146	15,188	-	-	-	Wood and Brick House	
บ้านแฝด	145	724	90,547	-	-	-	14	245	14,847	-	-	-	TwinHouse	
บ้านแถว(ทาวน์เฮ้าส์)	965	4,803	533,104	2	2	120	379	2,178	206,681	1	1	40	Townhouse	
ตึกแถวพักอาศัย	775	2,448	484,128	7	7	284	266	931	161,372	-	-	-	Rowhouse	
อาคารชุด	73	81	439,098	3	3	9,547	9	9	28,756	-	-	-	Condominium	
ต่ำกว่า 6 ชั้น	พื้นที่น้อยกว่า 2,000 ตร.ม.	16	17	24,373	1	1	198	2	2	3,218	-	-	-	Lower Than 6 Floors Area less than 2,000 sq.m.
	พื้นที่ 2,000-9,999 ตร.ม.	6	7	19,518	-	-	-	5	5	17,482	-	-	-	Area 2,000-9,999 sq.m.
สูง 6-16 ชั้น	พื้นที่น้อยกว่า 2,000 ตร.ม.	1	1	1,613	1	1	640	-	-	-	-	-	-	6-16 Floors Area less than 2,000 sq.m.
	พื้นที่ 2,000-9,999 ตร.ม.	44	45	185,175	1	1	8,709	2	2	8,056	-	-	-	Area 2,000-9,999 sq.m.
	พื้นที่มากกว่า 10,000 ตร.ม.	3	5	69,683	-	-	-	-	-	-	-	-	-	Area more than 10,000 sq.m.
สูงกว่า 16 ชั้น	พื้นที่มากกว่า 10,000 ตร.ม.	3	6	138,736	-	-	-	-	-	-	-	-	-	More than 16 floors Area more than 10,000 sq.m.
อาคารอยู่อาศัยรวม(แฟลต/อพาร์ทเมนท์/หอพัก)	189	210	527,884	6	6	8,090	28	31	144,625	-	-	-	Residential (Flat/Apartment/Dormitcry)	
ต่ำกว่า 6 ชั้น	พื้นที่น้อยกว่า 2,000 ตร.ม.	98	107	130,612	5	5	2,803	16	18	22,986	-	-	-	Lower Than 6 Floors Area less than 2,000 sq.m.
	พื้นที่ 2,000-9,999 ตร.ม.	35	36	124,835	-	-	-	9	9	38,252	-	-	-	Area 2,000-9,999 sq.m.
	พื้นที่มากกว่า 10,000 ตร.ม.	1	1	15,479	-	-	-	1	2	76,136	-	-	-	Area more than 10,000 sq.m.
สูง 6-16 ชั้น	พื้นที่น้อยกว่า 2,000 ตร.ม.	3	3	4,040	-	-	-	-	-	-	-	-	-	6-16 Floors Area less than 2,000 sq.m.
	พื้นที่ 2,000-9,999 ตร.ม.	50	61	235,848	1	1	5,287	2	2	7,251	-	-	-	Area 2,000-9,999 sq.m.
	พื้นที่มากกว่า 10,000 ตร.ม.	1	1	13,120	-	-	-	-	-	-	-	-	-	Area more than 10,000 sq.m.
สูงกว่า 16 ชั้น	พื้นที่ 2,000-9,999 ตร.ม.	1	1	3,950	-	-	-	-	-	-	-	-	-	More than 16 floors Area 2,000-9,999 sq.m.
เพื่อการพาณิชย์(ตึกแถว/อาคาร/ภัตตาคาร)	662	1,832	623,271	13	21	5,217	183	284	233,579	4	4	3,816	Commercial Building (Rowhouse/Building/Restaurants)	
สูง 1-3 ชั้น	พื้นที่น้อยกว่า 2,000 ตร.ม.	559	1,481	388,457	9	10	3,247	166	260	108,787	3	3	616	1-3 floors Area less than 2,000 sq.m.
	พื้นที่ 2,000-9,999 ตร.ม.	12	24	67,559	-	-	-	8	8	24,632	1	1	3,200	Area 2,000-9,999 sq.m.
	พื้นที่มากกว่า 10,000 ตร.ม.	-	-	-	-	-	-	3	4	79,723	-	-	-	Area more than 10,000 sq.m.
สูงกว่า 3 ชั้น	พื้นที่น้อยกว่า 2,000 ตร.ม.	88	324	109,592	4	11	1,970	3	9	4,196	-	-	-	More than 3 floors Area less than 2,000 sq.m.
	พื้นที่ 2,000-9,999 ตร.ม.	1	1	7,849	-	-	-	3	3	16,241	-	-	-	Area 2,000-9,999 sq.m.
	พื้นที่มากกว่า 10,000 ตร.ม.	2	2	49,814	-	-	-	-	-	-	-	-	-	Area more than 10,000 sq.m.



ตาราง 1 จำนวนผู้ที่ได้รับอนุญาตให้ก่อสร้าง จำนวนสิ่งก่อสร้างและพื้นที่ของสิ่งก่อสร้างที่เป็นอาคารโรงเรียน จำนวนตามชนิดของอาคาร และเขตการปกครอง ภาคตะวันออก (ต่อ)

TABLE 1 NUMBER OF PERMITS,NUMBER AND AREA OF BUILDING CONSTRUCTION BY TYPE OF BUILDING AND AREA : EASTERN REGION (Cont'd)

วัตถุประสงค์และชนิดของอาคาร	เขตเทศบาล Municipal Areas						นอกเขตเทศบาล Non-municipal Areas						Objective and Type of Building
	ก่อสร้างใหม่ New Construction			ต่อเติมตัดแปลงAddition,Alteration			ก่อสร้างใหม่ New Construction			ต่อเติมตัดแปลงAddition,Alteration			
	จำนวนที่อนุญาต Permitted Number		พื้นที่ก่อสร้าง (ตร.ม.) Construction Area (sq.m.)	จำนวนที่อนุญาต Permitted Number		พื้นที่ก่อสร้าง (ตร.ม.) Construction Area (Sq.m.)	จำนวนที่อนุญาต Permitted Number		พื้นที่ก่อสร้าง (ตร.ม.) Construction Area (sq.m.)	จำนวนที่อนุญาต Permitted Number		พื้นที่ก่อสร้าง (ตร.ม.) Construction Area (sq.m.)	
	ราย Person	หลัง Unit		ราย Person	หลัง Unit		ราย Person	หลัง Unit		ราย Person	หลัง Unit		
อาคารสำนักงาน	40	46	61,259	1	1	333	12	14	31,821	1	1	200	Office Building
ต่ำกว่า 6 ชั้น													
พื้นที่น้อยกว่า 2,000 ตร.ม.	33	38	37,031	1	1	333	8	8	9,955	1	1	200	Lower Than 6 Floors Area less than 2,000 sq.m.
พื้นที่ 2,000-9,999 ตร.ม.	6	7	20,293	-	-	-	4	6	21,866	-	-	-	Area 2,000-9,999 sq.m.
สูง 6-16 ชั้น													
พื้นที่ 2,000-9,999 ตร.ม.	1	1	3,935	-	-	-	-	-	-	-	-	-	6-16 Floors Area 2,000-9,999 sq.m.
โรงแรม	17	144	75,909	4	4	13,986	18	148	15,147	-	-	-	Hotel
ต่ำกว่า 6 ชั้น													
พื้นที่น้อยกว่า 2,000 ตร.ม.	13	140	18,586	1	1	1,181	17	147	11,531	-	-	-	Lower Than 6 Floors Area less than 2,000 sq.m.
พื้นที่ 2,000-9,999 ตร.ม.	2	2	6,669	1	1	9,431	1	1	3,616	-	-	-	Area 2,000-9,999 sq.m.
สูง 6-16 ชั้น													
พื้นที่น้อยกว่า 2,000 ตร.ม.	-	-	-	1	1	1,056	-	-	-	-	-	-	6-16 Floors Area less than 2,000 sq.m.
พื้นที่ 2,000-9,999 ตร.ม.	1	1	2,366	1	1	2,318	-	-	-	-	-	-	Area 2,000-9,999 sq.m.
พื้นที่มากกว่า 10,000 ตร.ม.	1	1	48,288	-	-	-	-	-	-	-	-	-	Area more than 10,000 sq.m.
เพื่อการอุตสาหกรรมและโรงงาน	323	558	1,414,418	55	86	138,258	393	676	2,114,075	113	163	499,939	Industrial and Factory Building
เพื่อการบำบัดน้ำเสีย,ของเสีย	10	27	9,803	-	-	-	7	8	13,567	-	-	-	Sewerage Building
โรงไฟฟ้า/อาคารระบบพลังงานแสงอาทิตย์	4	6	2,222	-	-	-	-	-	-	-	-	-	Power House / Power Station / Solar energy Building
อาคารระบบประปาและโรงกรองน้ำ	1	1	237	-	-	-	1	1	188	-	-	-	Water Supply and Filter Plant
เพื่อการศึกษา	10	10	12,449	1	1	90	7	7	20,872	-	-	-	Educational Building
เพื่อการสาธารณสุข/โรงพยาบาล	1	1	459	1	1	48	1	1	18,300	-	-	-	Health/Hospital Building
เพื่อการขนส่ง	1	1	190	1	1	660	-	-	-	-	-	-	Transportation Building
เพื่อการเกษตร	18	32	53,317	-	-	-	32	93	126,262	-	-	-	Agricultural Building
เพื่อการบันเทิง	9	9	2,201	-	-	-	-	-	-	-	-	-	Entertainment
เพื่อประโยชน์อื่นๆ	141	164	62,137	5	5	1,430	153	168	164,160	2	3	1,836	Others
เพื่อการพาณิชย์อื่นๆ	2	2	2,028	3	3	735	1	1	168	-	-	-	Other Commercial Building

ตาราง 1.1 จำนวนผู้ที่ได้รับอนุญาตให้ก่อสร้าง จำนวนสิ่งก่อสร้างและพื้นที่ของสิ่งก่อสร้างที่เป็นอาคารโรงเรียน จำแนกตามชนิดของอาคาร เขตการปกครองและจังหวัด

TABLE 1.1 NUMBER OF PERMITS,NUMBER AND AREA OF BUILDING CONSTRUCTION BY TYPE OF BUILDING, AREA AND PROVINCE

จังหวัด/ วัตถุประสงค์และชนิดของอาคาร	เขตเทศบาล Municipal Areas						นอกเขตเทศบาล Non-municipal Areas						Province/ Objective and Type of Building
	ก่อสร้างใหม่ New Construction			ต่อเติมดัดแปลงAddition,Alteration			ก่อสร้างใหม่ New Construction			ต่อเติมดัดแปลงAddition,Alteration			
	จำนวนที่อนุญาต Permitted Number		พื้นที่ก่อสร้าง (ตร.ม.) Construction Area (sq.m.)	จำนวนที่อนุญาต Permitted Number		พื้นที่ก่อสร้าง (ตร.ม.) Construction Area (Sq.m.)	จำนวนที่อนุญาต Permitted Number		พื้นที่ก่อสร้าง (ตร.ม.) Construction Area (sq.m.)	จำนวนที่อนุญาต Permitted Number		พื้นที่ก่อสร้าง (ตร.ม.) Construction Area (sq.m.)	
	ราย Person	หลัง Unit		ราย Person	หลัง Unit		ราย Person	หลัง Unit		ราย Person	หลัง Unit		
ชลบุรี	5,897	13,831	3,943,831	45	53	65,341	3,146	6,418	1,649,802	78	89	4,855	Chon Buri
เพื่ออยู่อาศัย	5,109	12,262	2,605,396	24	26	17,994	2,813	5,971	856,380	74	84	4,430	Residential Building
บ้านเดี่ยว	3,660	6,543	973,932	10	12	1,015	2,363	3,482	466,620	74	84	4,430	Detached House
ไม้	103	156	13,824	1	1	76	41	41	5,104	-	-	-	Wood House
คอนกรีต	3,522	6,287	943,030	9	11	939	2,311	3,429	460,239	74	84	4,430	Concrete House
ครึ่งตึก ครึ่งไม้	35	100	17,078	-	-	-	11	12	1,277	-	-	-	Wood and Brick House
บ้านแฝด	116	653	85,134	-	-	-	9	157	9,268	-	-	-	TwinHouse
บ้านแถว(ทาวน์เฮ้าส์)	602	3,336	379,908	1	1	76	289	1,743	155,986	-	-	-	Townhouse
ตึกแถวพักอาศัย	525	1,501	350,599	7	7	284	128	563	80,096	-	-	-	Rowhouse
อาคารชุด	54	61	389,236	1	1	8,709	5	5	21,036	-	-	-	Condominium
ต่ำกว่า 6 ชั้น	7	7	10,351	-	-	-	-	-	-	-	-	-	Lower Than 6 Floors
พื้นที่น้อยกว่า 2,000 ตร.ม.	3	4	10,264	-	-	-	3	3	12,980	-	-	-	Area less than 2,000 sq.m.
พื้นที่ 2,000-9,999 ตร.ม.	1	1	1,613	-	-	-	-	-	-	-	-	-	Area 2,000-9,999 sq.m.
สูง 6-16 ชั้น	37	38	158,589	1	1	8,709	2	2	8,056	-	-	-	6-16 Floors
พื้นที่น้อยกว่า 2,000 ตร.ม.	3	5	69,683	-	-	-	-	-	-	-	-	-	Area less than 2,000 sq.m.
พื้นที่ 2,000-9,999 ตร.ม.	3	6	138,736	-	-	-	-	-	-	-	-	-	Area 2,000-9,999 sq.m.
พื้นที่มากกว่า 10,000 ตร.ม.	3	6	138,736	-	-	-	-	-	-	-	-	-	Area more than 10,000 sq.m.
สูงกว่า 16 ชั้น	3	6	138,736	-	-	-	-	-	-	-	-	-	More than 16 floors
พื้นที่มากกว่า 10,000 ตร.ม.	3	6	138,736	-	-	-	-	-	-	-	-	-	Area more than 10,000 sq.m.
อาคารอยู่อาศัยรวม(แฟลต/อพาร์ทเมนท์/หอพัก)	152	168	426,587	5	5	7,910	19	21	123,374	-	-	-	Residential (Flat/Apartment/Dormitcry)
ต่ำกว่า 6 ชั้น	80	85	100,114	4	4	2,623	9	10	12,837	-	-	-	Lower Than 6 Floors
พื้นที่น้อยกว่า 2,000 ตร.ม.	18	18	61,252	-	-	-	7	7	27,150	-	-	-	Area less than 2,000 sq.m.
พื้นที่ 2,000-9,999 ตร.ม.	1	1	15,479	-	-	-	1	2	76,136	-	-	-	Area 2,000-9,999 sq.m.
พื้นที่มากกว่า 10,000 ตร.ม.	1	1	15,479	-	-	-	1	2	76,136	-	-	-	Area more than 10,000 sq.m.
สูง 6-16 ชั้น	3	3	4,040	-	-	-	-	-	-	-	-	-	6-16 Floors
พื้นที่น้อยกว่า 2,000 ตร.ม.	48	59	228,632	1	1	5,287	2	2	7,251	-	-	-	Area less than 2,000 sq.m.
พื้นที่ 2,000-9,999 ตร.ม.	1	1	13,120	-	-	-	-	-	-	-	-	-	Area 2,000-9,999 sq.m.
พื้นที่มากกว่า 10,000 ตร.ม.	1	1	13,120	-	-	-	-	-	-	-	-	-	Area more than 10,000 sq.m.
สูงกว่า 16 ชั้น	1	1	3,950	-	-	-	-	-	-	-	-	-	More than 16 floors
พื้นที่ 2,000-9,999 ตร.ม.	1	1	3,950	-	-	-	-	-	-	-	-	-	Area 2,000-9,999 sq.m.
เพื่อการพาณิชย์(ตึกแถว/อาคาร/ภัตตาคาร)	461	1,124	337,748	7	13	3,029	98	129	127,431	-	-	-	Commercial Building (Rowhouse/Building/Restaurants)
สูง 1-3 ชั้น	389	869	228,465	4	5	1,203	88	112	48,952	-	-	-	1-3 floors
พื้นที่น้อยกว่า 2,000 ตร.ม.	5	5	13,812	-	-	-	4	4	10,255	-	-	-	Area less than 2,000 sq.m.
พื้นที่ 2,000-9,999 ตร.ม.	-	-	-	-	-	-	2	3	51,250	-	-	-	Area 2,000-9,999 sq.m.
พื้นที่มากกว่า 10,000 ตร.ม.	-	-	-	-	-	-	2	3	51,250	-	-	-	Area more than 10,000 sq.m.
สูงกว่า 3 ชั้น	66	249	87,622	3	8	1,826	2	8	3,589	-	-	-	More than 3 floors
พื้นที่น้อยกว่า 2,000 ตร.ม.	1	1	7,849	-	-	-	2	2	13,385	-	-	-	Area less than 2,000 sq.m.
พื้นที่ 2,000-9,999 ตร.ม.	1	1	2,366	1	1	2,318	-	-	-	-	-	-	Area 2,000-9,999 sq.m.
พื้นที่ 2,000-9,999 ตร.ม.	1	1	2,366	1	1	2,318	-	-	-	-	-	-	Area 2,000-9,999 sq.m.
เพื่อการอุตสาหกรรมและโรงงาน	184	263	878,022	7	7	30,216	113	136	452,145	4	5	425	Industrial and Factory Building
เพื่อการบำบัดน้ำเสีย,ของเสีย	7	20	7,591	-	-	-	5	6	9,992	-	-	-	Sewerage Building
โรงไฟฟ้า/อาคารระบบพลังงานแสงอาทิตย์	2	4	564	-	-	-	-	-	-	-	-	-	Power House / Power Station / Solar energy Building
อาคารระบบประปาและโรงกรองน้ำ	-	-	-	-	-	-	1	1	188	-	-	-	Water Supply and Filter Plant

ตาราง 1.1 จำนวนผู้ได้รับอนุญาตให้ก่อสร้าง จำนวนสิ่งก่อสร้างและพื้นที่ของสิ่งก่อสร้างที่เป็นอาคารโรงเรียน จำแนกตามชนิดของอาคาร เขตการปกครองและจังหวัด (ต่อ)

TABLE 1.1 NUMBER OF PERMITS,NUMBER AND AREA OF BUILDING CONSTRUCTION BY TYPE OF BUILDING, AREA AND PROVINCE (Cont'd)

จังหวัด/ วัตถุประสงค์และชนิดของอาคาร	เขตเทศบาล Municipal Areas						นอกเขตเทศบาล Non-municipal Areas						Province/ Objective and Type of Building	
	ก่อสร้างใหม่ New Construction			ต่อเติมดัดแปลงAddition,Alteration			ก่อสร้างใหม่ New Construction			ต่อเติมดัดแปลงAddition,Alteration				
	จำนวนที่อนุญาต Permitted Number		พื้นที่ก่อสร้าง (ตร.ม.) Construction Area (sq.m.)	จำนวนที่อนุญาต Permitted Number		พื้นที่ก่อสร้าง (ตร.ม.) Construction Area (Sq.m.)	จำนวนที่อนุญาต Permitted Number		พื้นที่ก่อสร้าง (ตร.ม.) Construction Area (sq.m.)	จำนวนที่อนุญาต Permitted Number		พื้นที่ก่อสร้าง (ตร.ม.) Construction Area (sq.m.)		
	ราย Person	หลัง Unit		ราย Person	หลัง Unit		ราย Person	หลัง Unit		ราย Person	หลัง Unit			
เพื่อการศึกษา	4	4	1,371	1	1	90	3	3	12,473	-	-	-	Educational Building	
เพื่อการขนส่ง	-	-	-	1	1	660	-	-	-	-	-	-	Transportation Building	
เพื่อการเกษตร	6	11	25,094	-	-	-	12	63	104,145	-	-	-	Agricultural Building	
เพื่อการบันเทิง	7	7	904	-	-	-	-	-	-	-	-	-	Entertainment	
เพื่อประโยชน์อื่นๆ	80	93	35,289	1	1	308	97	103	70,109	-	-	-	Others	
เพื่อการพาณิชย์อื่นๆ	1	1	228	1	1	239	-	-	-	-	-	-	Othere Commercial Building	
<b>ระยอง</b>	<b>2,194</b>	<b>4,624</b>	<b>808,607</b>	<b>22</b>	<b>29</b>	<b>8,194</b>	<b>498</b>	<b>743</b>	<b>225,156</b>	<b>4</b>	<b>6</b>	<b>5,191</b>	<b>Rayong</b>	
เพื่ออยู่อาศัย	2,013	4,232	571,508	18	23	3,635	450	666	114,835	1	1	60	Residential Building	
บ้านเดี่ยว	1,618	2,637	350,303	14	19	2,573	404	522	75,982	1	1	60	Detached House	
ไม้	24	33	5,023	-	-	-	11	11	843	-	-	-	Wood House	
คอนกรีต	1,588	2,597	344,371	13	17	2,447	388	506	74,597	1	1	60	Concrete House	
ครึ่งตึก ครึ่งไม้	6	7	909	1	2	126	5	5	542	-	-	-	Wood and Brick House	
บ้านแฝด	18	23	2,647	-	-	-	1	1	113	-	-	-	TwinHouse	
บ้านแถว(ทาวน์เฮ้าส์)	268	1,014	106,675	1	1	44	32	102	17,375	-	-	-	Townhouse	
ตึกแถวพักอาศัย	91	540	57,041	-	-	-	11	39	17,664	-	-	-	Rowhouse	
อาคารชุด	11	11	35,078	2	2	838	1	1	2,079	-	-	-	Condominium	
ต่ำกว่า 6 ชั้น	พื้นที่น้อยกว่า 2,000 ตร.ม.	2	2	2,706	1	1	198	-	-	-	-	-	Lower Than 6 Floors Area less than 2,000 sq.m.	
พื้นที่ 2,000-9,999 ตร.ม.	2	2	5,786	-	-	-	1	1	2,079	-	-	-	Area 2,000-9,999 sq.m.	
สูง 6-16 ชั้น	พื้นที่น้อยกว่า 2,000 ตร.ม.	-	-	-	1	1	640	-	-	-	-	-	6-16 Floors Area less than 2,000 sq.m.	
พื้นที่ 2,000-9,999 ตร.ม.	7	7	26,586	-	-	-	-	-	-	-	-	-	Area 2,000-9,999 sq.m.	
อาคารอยู่อาศัยรวม(แฟลต/อพาร์ทเมนท์/หอพัก)	7	7	19,764	1	1	180	1	1	1,622	-	-	-	Residential (Flat/Apartment/Dormitcry)	
ต่ำกว่า 6 ชั้น	พื้นที่น้อยกว่า 2,000 ตร.ม.	2	2	2,860	1	1	180	1	1,622	-	-	-	Lower Than 6 Floors Area less than 2,000 sq.m.	
พื้นที่ 2,000-9,999 ตร.ม.	3	3	9,688	-	-	-	-	-	-	-	-	-	Area 2,000-9,999 sq.m.	
สูง 6-16 ชั้น	พื้นที่ 2,000-9,999 ตร.ม.	2	2	7,216	-	-	-	-	-	-	-	-	6-16 Floors Area 2,000-9,999 sq.m.	
เพื่อการพาณิชย์(ตึกแถว/อาคาร/ภัตตาคาร)	98	169	87,013	1	3	144	14	23	14,405	1	1	384	Commercial Building (Rowhouse/Building/Restaurants)	
สูง 1-3 ชั้น	พื้นที่น้อยกว่า 2,000 ตร.ม.	83	150	53,453	-	-	-	13	22	12,389	1	1	384	1-3 floors Area less than 2,000 sq.m.
พื้นที่ 2,000-9,999 ตร.ม.	2	3	9,349	-	-	-	1	1	2,016	-	-	-	Area 2,000-9,999 sq.m.	
สูงกว่า 3 ชั้น	พื้นที่น้อยกว่า 2,000 ตร.ม.	12	15	3,217	1	3	144	-	-	-	-	-	More than 3 floors Area less than 2,000 sq.m.	
พื้นที่มากกว่า 10,000 ตร.ม.	1	1	20,994	-	-	-	-	-	-	-	-	-	Area more than 10,000 sq.m.	
อาคารสำนักงาน	5	5	7,556	-	-	-	2	2	1,772	-	-	-	Office Building	
ต่ำกว่า 6 ชั้น	พื้นที่น้อยกว่า 2,000 ตร.ม.	4	4	4,976	-	-	-	2	2	1,772	-	-	-	Lower Than 6 Floors Area less than 2,000 sq.m.
พื้นที่ 2,000-9,999 ตร.ม.	1	1	2,580	-	-	-	-	-	-	-	-	-	Area 2,000-9,999 sq.m.	
โรงแรม	9	116	63,439	-	-	-	2	5	901	-	-	-	Hotel	
ต่ำกว่า 6 ชั้น	พื้นที่น้อยกว่า 2,000 ตร.ม.	7	114	11,259	-	-	-	2	5	901	-	-	-	Lower Than 6 Floors Area less than 2,000 sq.m.
พื้นที่ 2,000-9,999 ตร.ม.	1	1	3,892	-	-	-	-	-	-	-	-	-	Area 2,000-9,999 sq.m.	
สูง 6-16 ชั้น	พื้นที่มากกว่า 10,000 ตร.ม.	1	1	48,288	-	-	-	-	-	-	-	-	6-16 Floors Area more than 10,000 sq.m.	

ตาราง 1.1 จำนวนผู้ที่ได้รับอนุญาตให้ก่อสร้าง จำนวนสิ่งก่อสร้างและพื้นที่ของสิ่งก่อสร้างที่เป็นอาคารโรงเรียน จำแนกตามชนิดของอาคาร เขตการปกครองและจังหวัด (ต่อ)

TABLE 1.1 NUMBER OF PERMITS,NUMBER AND AREA OF BUILDING CONSTRUCTION BY TYPE OF BUILDING, AREA AND PROVINCE (Cont'd)

จังหวัด/ วัตถุประสงค์และชนิดของอาคาร	เขตเทศบาล Municipal Areas						นอกเขตเทศบาล Non-municipal Areas						Province/ Objective and Type of Building
	ก่อสร้างใหม่ New Construction			ต่อเติมดัดแปลงAddition,Alteration			ก่อสร้างใหม่ New Construction			ต่อเติมดัดแปลงAddition,Alteration			
	จำนวนที่อนุญาต		พื้นที่ก่อสร้าง (ตร.ม.) Construction Area (sq.m.)	จำนวนที่อนุญาต		พื้นที่ก่อสร้าง (ตร.ม.) Construction Area (Sq.m.)	จำนวนที่อนุญาต		พื้นที่ก่อสร้าง (ตร.ม.) Construction Area (sq.m.)	จำนวนที่อนุญาต		พื้นที่ก่อสร้าง (ตร.ม.) Construction Area (sq.m.)	
	ราย Person	หลัง Unit		ราย Person	หลัง Unit		ราย Person	หลัง Unit		ราย Person	หลัง Unit		
เพื่อการอุตสาหกรรมและโรงงาน	25	41	41,907	3	3	4,415	18	34	48,235	1	2	2,942	Industrial and Factory Building
เพื่อการบำบัดน้ำเสีย,ของเสีย	2	5	1,735	-	-	-	-	-	-	-	-	-	Sewerage Building
โรงไฟฟ้า/อาคารระบบพลังงานแสงอาทิตย์	1	1	513	-	-	-	-	-	-	-	-	-	Power House / Power Station / Solar energy Building
อาคารระบบประปาและโรงกรองน้ำ	1	1	237	-	-	-	-	-	-	-	-	-	Water Supply and Filter Plant
เพื่อการศึกษา	3	3	5,887	-	-	-	-	-	-	-	-	-	Educational Building
เพื่อการสาธารณสุข/โรงพยาบาล	1	1	459	-	-	-	1	1	18,300	-	-	-	Health/Hospital Building
เพื่อการขนส่ง	1	1	190	-	-	-	-	-	-	-	-	-	Transportation Building
เพื่อการเกษตร	4	11	9,464	-	-	-	-	-	-	-	-	-	Agricultural Building
เพื่อการบันเทิง	2	2	1,297	-	-	-	-	-	-	-	-	-	Entertainment
เพื่อประโยชน์อื่นๆ	28	35	15,602	-	-	-	11	12	26,708	1	2	1,805	Others
เพื่อการพาณิชย์อื่นๆ	1	1	1,800	-	-	-	-	-	-	-	-	-	Other Commercial Building
<b>จันทบุรี</b>	<b>948</b>	<b>1,569</b>	<b>365,326</b>	<b>25</b>	<b>29</b>	<b>5,038</b>	<b>513</b>	<b>784</b>	<b>353,654</b>	<b>7</b>	<b>8</b>	<b>432</b>	<b>Chanthaburi</b>
เพื่ออยู่อาศัย	905	1,476	326,971	17	21	3,324	486	684	302,705	7	8	432	Residential Building
บ้านเดี่ยว	793	1,014	252,415	17	21	3,324	447	507	279,056	7	8	432	Detached House
ไม้	17	17	2,425	-	-	-	9	9	630	-	-	-	Wood House
คอนกรีต	774	995	249,676	17	21	3,324	435	495	278,138	7	8	432	Concrete House
ครึ่งตึก ครึ่งไม้	2	2	314	-	-	-	3	3	288	-	-	-	Wood and Brick House
บ้านแฝด	5	12	1,380	-	-	-	3	3	1,434	-	-	-	TwinHouse
บ้านแถว(ทาวน์เฮ้าส์)	56	280	23,395	-	-	-	20	138	10,232	-	-	-	Townhouse
ตึกแถวพักอาศัย	43	159	24,476	-	-	-	12	31	4,224	-	-	-	Rowhouse
อาคารชุด	2	2	4,528	-	-	-	1	1	2,423	-	-	-	Condominium
ต่ำกว่า 6 ชั้น พื้นที่น้อยกว่า 2,000 ตร.ม.	1	1	1,060	-	-	-	-	-	-	-	-	-	Lower Than 6 Floors Area less than 2,000 sq.m.
พื้นที่ 2,000-9,999 ตร.ม.	1	1	3,468	-	-	-	1	1	2,423	-	-	-	Area 2,000-9,999 sq.m.
อาคารอยู่อาศัยรวม(แฟลต/อพาร์ทเมนท์/หอพัก)	6	9	20,777	-	-	-	3	4	5,336	-	-	-	Residential (Flat/Apartment/Dormitcry)
ต่ำกว่า 6 ชั้น พื้นที่น้อยกว่า 2,000 ตร.ม.	5	7	9,164	-	-	-	3	4	5,336	-	-	-	Lower Than 6 Floors Area less than 2,000 sq.m.
พื้นที่ 2,000-9,999 ตร.ม.	1	2	11,613	-	-	-	-	-	-	-	-	-	Area 2,000-9,999 sq.m.
เพื่อการพาณิชย์(ตึกแถว/อาคาร/ภัตตาคาร)	21	47	17,222	1	1	48	13	57	29,918	-	-	-	Commercial Building (Rowhouse/Building/Restaurants)
สูง 1-3 ชั้น พื้นที่น้อยกว่า 2,000 ตร.ม.	20	46	13,484	1	1	48	11	55	19,892	-	-	-	1-3 floors Area less than 2,000 sq.m.
พื้นที่ 2,000-9,999 ตร.ม.	1	1	3,738	-	-	-	2	2	10,026	-	-	-	Area 2,000-9,999 sq.m.
อาคารสำนักงาน	2	2	1,938	-	-	-	1	1	772	-	-	-	Office Building
ต่ำกว่า 6 ชั้น พื้นที่น้อยกว่า 2,000 ตร.ม.	2	2	1,938	-	-	-	1	1	772	-	-	-	Lower Than 6 Floors Area less than 2,000 sq.m.
โรงแรม	1	20	1,299	-	-	-	4	33	6,271	-	-	-	Hotel
ต่ำกว่า 6 ชั้น พื้นที่น้อยกว่า 2,000 ตร.ม.	1	20	1,299	-	-	-	3	32	2,655	-	-	-	Lower Than 6 Floors Area less than 2,000 sq.m.
พื้นที่ 2,000-9,999 ตร.ม.	-	-	-	-	-	-	1	1	3,616	-	-	-	Area 2,000-9,999 sq.m.

ตาราง 1.1 จำนวนผู้ที่ได้รับอนุญาตให้ก่อสร้าง จำนวนสิ่งก่อสร้างและพื้นที่ของสิ่งก่อสร้างที่เป็นอาคารโรงเรียน จำแนกตามชนิดของอาคาร เขตการปกครองและจังหวัด (ต่อ)

TABLE 1.1 NUMBER OF PERMITS,NUMBER AND AREA OF BUILDING CONSTRUCTION BY TYPE OF BUILDING, AREA AND PROVINCE (Cont'd)

จังหวัด/ วัตถุประสงค์และชนิดของอาคาร	เขตเทศบาล Municipal Areas						นอกเขตเทศบาล Non-municipal Areas						Province/ Objective and Type of Building
	ก่อสร้างใหม่ New Construction			ต่อเติมดัดแปลงAddition,Alteration			ก่อสร้างใหม่ New Construction			ต่อเติมดัดแปลงAddition,Alteration			
	จำนวนที่อนุญาต Permitted Number		พื้นที่ก่อสร้าง (ตร.ม.) Construction Area (sq.m.)	จำนวนที่อนุญาต Permitted Number		พื้นที่ก่อสร้าง (ตร.ม.) Construction Area (Sq.m.)	จำนวนที่อนุญาต Permitted Number		พื้นที่ก่อสร้าง (ตร.ม.) Construction Area (sq.m.)	จำนวนที่อนุญาต Permitted Number		พื้นที่ก่อสร้าง (ตร.ม.) Construction Area (sq.m.)	
	ราย Person	หลัง Unit		ราย Person	หลัง Unit		ราย Person	หลัง Unit		ราย Person	หลัง Unit		
เพื่อการอุตสาหกรรมและโรงงาน	3	6	10,821	-	-	-	3	3	4,357	-	-	-	Industrial and Factory Building
เพื่อการศึกษา	1	1	3,264	-	-	-	1	1	6,625	-	-	-	Educational Building
เพื่อการสาธารณสุข/โรงพยาบาล	-	-	-	1	1	48	-	-	-	-	-	-	Health/Hospital Building
เพื่อการเกษตร	-	-	-	-	-	-	3	3	2,928	-	-	-	Agricultural Building
เพื่อประโยชน์อื่นๆ	15	17	3,811	4	4	1,122	2	2	78	-	-	-	Others
เพื่อการพาณิชย์อื่นๆ	-	-	-	2	2	496	-	-	-	-	-	-	Other Commercial Building
<b>ตราด</b>	<b>112</b>	<b>113</b>	<b>24,662</b>	<b>3</b>	<b>3</b>	<b>1,987</b>	<b>213</b>	<b>278</b>	<b>53,579</b>	<b>-</b>	<b>-</b>	<b>-</b>	<b>Trat</b>
เพื่ออยู่อาศัย	106	107	19,344	1	1	134	194	205	27,672	-	-	-	Residential Building
บ้านเดี่ยว	98	99	18,235	1	1	134	185	196	24,309	-	-	-	Detached House
ไม้	1	1	23	-	-	-	11	11	1,485	-	-	-	Wood House
คอนกรีต	96	96	18,126	1	1	134	164	175	21,627	-	-	-	Concrete House
ครึ่งตึก ครึ่งไม้	1	2	86	-	-	-	10	10	1,197	-	-	-	Wood and Brick House
บ้านแถว(ทาวน์เฮ้าส์)	1	1	252	-	-	-	2	2	453	-	-	-	Townhouse
ตึกแถวพักอาศัย	7	7	857	-	-	-	7	7	2,910	-	-	-	Rowhouse
เพื่อการพาณิชย์(ตึกแถว/อาคาร/ภัตตาคาร)	3	3	3,334	1	1	672	6	6	5,751	-	-	-	Commercial Building (Rowhouse/Building/Restaurants)
สูง 1-3 ชั้น พื้นที่น้อยกว่า 2,000 ตร.ม.	3	3	3,334	1	1	672	5	5	2,895	-	-	-	1-3 floors Area less than 2,000 sq.m.
สูงกว่า 3 ชั้น พื้นที่ 2,000-9,999 ตร.ม.	-	-	-	-	-	-	1	1	2,856	-	-	-	More than 3 floors Area 2,000-9,999 sq.m.
โรงแรม	-	-	-	1	1	1,181	6	54	2,659	-	-	-	Hotel
ต่ำกว่า 6 ชั้น พื้นที่น้อยกว่า 2,000 ตร.ม.	-	-	-	1	1	1,181	6	54	2,659	-	-	-	Lower Than 6 Floors Area less than 2,000 sq.m.
เพื่อการอุตสาหกรรมและโรงงาน	1	1	1,275	-	-	-	2	8	13,908	-	-	-	Industrial and Factory Building
เพื่อการเกษตร	-	-	-	-	-	-	1	1	3,276	-	-	-	Agricultural Building
เพื่อประโยชน์อื่นๆ	2	2	709	-	-	-	4	4	313	-	-	-	Others
<b>ฉะเชิงเทรา</b>	<b>865</b>	<b>1,106</b>	<b>389,384</b>	<b>12</b>	<b>12</b>	<b>15,533</b>	<b>2,637</b>	<b>3,417</b>	<b>1,261,915</b>	<b>12</b>	<b>12</b>	<b>2,799</b>	<b>Chachoengsao</b>
เพื่ออยู่อาศัย	768	989	222,935	4	4	392	2,407	3,025	367,108	6	6	1,003	Residential Building
บ้านเดี่ยว	646	685	100,959	4	4	392	2,288	2,522	283,948	5	5	963	Detached House
ไม้	43	43	3,521	1	1	112	414	422	29,532	1	1	9	Wood House
คอนกรีต	583	622	93,891	3	3	280	1,794	1,996	244,031	4	4	954	Concrete House
ครึ่งตึก ครึ่งไม้	20	20	3,547	-	-	-	80	104	10,385	-	-	-	Wood and Brick House
บ้านแฝด	1	2	230	-	-	-	1	84	4,032	-	-	-	TwinHouse
บ้านแถว(ทาวน์เฮ้าส์)	24	118	18,216	-	-	-	23	172	14,202	1	1	40	Townhouse
ตึกแถวพักอาศัย	70	157	40,330	-	-	-	90	242	49,351	-	-	-	Rowhouse
อาคารชุด	4	4	6,284	-	-	-	2	2	3,218	-	-	-	Condominium
ต่ำกว่า 6 ชั้น พื้นที่น้อยกว่า 2,000 ตร.ม.	4	4	6,284	-	-	-	2	2	3,218	-	-	-	Lower Than 6 Floors Area less than 2,000 sq.m.
อาคารอยู่อาศัยรวม(แฟลต/อพาร์ทเมนท์/หอพัก)	23	23	56,916	-	-	-	3	3	12,357	-	-	-	Residential (Flat/Apartment/Dormitory)
ต่ำกว่า 6 ชั้น พื้นที่น้อยกว่า 2,000 ตร.ม.	10	10	14,634	-	-	-	1	1	1,255	-	-	-	Lower Than 6 Floors Area less than 2,000 sq.m.
พื้นที่ 2,000-9,999 ตร.ม.	13	13	42,282	-	-	-	2	2	11,102	-	-	-	Area 2,000-9,999 sq.m.

ตาราง 1.1 จำนวนผู้ที่ได้รับอนุญาตให้ก่อสร้าง จำนวนสิ่งก่อสร้างและพื้นที่ของสิ่งก่อสร้างที่เป็นอาคารโรงเรียน จำแนกตามชนิดของอาคาร เขตการปกครองและจังหวัด (ต่อ)

TABLE 1.1 NUMBER OF PERMITS,NUMBER AND AREA OF BUILDING CONSTRUCTION BY TYPE OF BUILDING, AREA AND PROVINCE (Cont'd)

จังหวัด/ วัตถุประสงค์และชนิดของอาคาร	เขตเทศบาล Municipal Areas						นอกเขตเทศบาล Non-municipal Areas						Province/ Objective and Type of Building
	ก่อสร้างใหม่ New Construction			ต่อเติมดัดแปลง Addition,Alteration			ก่อสร้างใหม่ New Construction			ต่อเติมดัดแปลง Addition,Alteration			
	จำนวนที่อนุญาต		พื้นที่ก่อสร้าง (ตร.ม.) Construction Area (sq.m.)	จำนวนที่อนุญาต		พื้นที่ก่อสร้าง (ตร.ม.) Construction Area (Sq.m.)	จำนวนที่อนุญาต		พื้นที่ก่อสร้าง (ตร.ม.) Construction Area (sq.m.)	จำนวนที่อนุญาต		พื้นที่ก่อสร้าง (ตร.ม.) Construction Area (sq.m.)	
	ราย Person	หลัง Unit		ราย Person	หลัง Unit		ราย Person	หลัง Unit		ราย Person	หลัง Unit		
เพื่อการพาณิชย์(ตึกแถว/อาคาร/ภัตตาคาร)	32	48	55,536	3	3	1,324	40	51	46,360	1	1	40	Commercial Building (Rowhouse/Building/Restaurants)
สูง 1-3 ชั้น													
พื้นที่น้อยกว่า 2,000 ตร.ม.	22	29	11,777	3	3	1,324	37	48	14,945	1	1	40	1-3 floors Area less than 2,000 sq.m.
พื้นที่ 2,000-9,999 ตร.ม.	1	1	5,658	-	-	-	1	1	2,335	-	-	-	Area 2,000-9,999 sq.m.
พื้นที่มากกว่า 10,000 ตร.ม.	-	-	-	-	-	-	1	1	28,473	-	-	-	Area more than 10,000 sq.m.
สูงกว่า 3 ชั้น													
พื้นที่น้อยกว่า 2,000 ตร.ม.	8	17	9,281	-	-	-	1	1	607	-	-	-	More than 3 floors Area less than 2,000 sq.m.
พื้นที่มากกว่า 10,000 ตร.ม.	1	1	28,820	-	-	-	-	-	-	-	-	-	Area more than 10,000 sq.m.
อาคารสำนักงาน	2	3	9,486	1	1	333	6	6	12,918	1	1	200	Office Building
ต่ำกว่า 6 ชั้น													
พื้นที่น้อยกว่า 2,000 ตร.ม.	-	-	-	1	1	333	4	4	5,808	1	1	200	Lower Than 6 Floors Area less than 2,000 sq.m.
พื้นที่ 2,000-9,999 ตร.ม.	2	3	9,486	-	-	-	2	2	7,110	-	-	-	Area 2,000-9,999 sq.m.
โรงแรม	1	1	468	-	-	-	5	55	4,736	-	-	-	Hotel
ต่ำกว่า 6 ชั้น													
พื้นที่น้อยกว่า 2,000 ตร.ม.	1	1	468	-	-	-	5	55	4,736	-	-	-	Lower Than 6 Floors Area less than 2,000 sq.m.
เพื่อการอุตสาหกรรมและโรงงาน	40	40	75,108	4	4	13,484	127	210	797,718	3	3	1,525	Industrial and Factory Building
เพื่อการบำบัดน้ำเสียของเสีย	1	2	477	-	-	-	2	2	3,575	-	-	-	Sewerage Building
โรงไฟฟ้า/อาคารระบบพลังงานแสงอาทิตย์	1	1	1,145	-	-	-	-	-	-	-	-	-	Power House / Power Station / Solar energy Building
เพื่อการศึกษา	2	2	1,927	-	-	-	2	2	759	-	-	-	Educational Building
เพื่อการเกษตร	8	10	18,759	-	-	-	15	25	15,589	-	-	-	Agricultural Building
เพื่อประโยชน์อื่นๆ	10	10	3,543	-	-	-	33	41	13,152	1	1	31	Others
<b>ปราจีนบุรี</b>	<b>127</b>	<b>175</b>	<b>48,278</b>	<b>3</b>	<b>3</b>	<b>121</b>	<b>74</b>	<b>74</b>	<b>103,381</b>	<b>2</b>	<b>2</b>	<b>3,240</b>	<b>Prachin Buri</b>
เพื่ออยู่อาศัย	122	126	38,235	3	3	121	61	61	17,748	1	1	40	Residential Building
บ้านเดี่ยว	98	100	32,316	3	3	121	35	35	6,216	1	1	40	Detached House
ไม้	12	12	958	1	1	77	3	3	238	-	-	-	Wood House
คอนกรีต	78	80	30,130	2	2	44	30	30	5,653	1	1	40	Concrete House
ครึ่งตึก ครึ่งไม้	8	8	1,228	-	-	-	2	2	325	-	-	-	Wood and Brick House
บ้านแถว(ทาวน์เฮ้าส์)	3	3	328	-	-	-	10	10	7,960	-	-	-	Townhouse
ตึกแถวพักอาศัย	21	23	5,591	-	-	-	14	14	1,636	-	-	-	Rowhouse
อาคารอยู่อาศัยรวม(แฟลต/อพาร์ทเมนท์/หอพัก)	-	-	-	-	-	-	2	2	1,936	-	-	-	Residential (Flat/Apartment/Dormitory)
ต่ำกว่า 6 ชั้น													
พื้นที่น้อยกว่า 2,000 ตร.ม.	-	-	-	-	-	-	2	2	1,936	-	-	-	Lower Than 6 Floors Area less than 2,000 sq.m.
เพื่อการพาณิชย์(ตึกแถว/อาคาร/ภัตตาคาร)	5	49	10,043	-	-	-	4	4	2,391	1	1	3,200	Commercial Building (Rowhouse/Building/Restaurants)
สูง 1-3 ชั้น													
พื้นที่น้อยกว่า 2,000 ตร.ม.	4	7	1,164	-	-	-	4	4	2,391	-	-	-	1-3 floors Area less than 2,000 sq.m.
พื้นที่ 2,000-9,999 ตร.ม.	-	-	-	-	-	-	-	-	-	1	1	3,200	Area 2,000-9,999 sq.m.
สูงกว่า 3 ชั้น	1	42	8,879	-	-	-	-	-	-	-	-	-	More than 3 floors Area less than 2,000 sq.m.
เพื่อการอุตสาหกรรมและโรงงาน	-	-	-	-	-	-	8	8	82,918	-	-	-	Industrial and Factory Building
เพื่อการเกษตร	-	-	-	-	-	-	1	1	324	-	-	-	Agricultural Building
<b>นครนายก</b>	<b>99</b>	<b>226</b>	<b>28,444</b>	<b>-</b>	<b>-</b>	<b>-</b>	<b>184</b>	<b>326</b>	<b>41,945</b>	<b>1</b>	<b>1</b>	<b>105</b>	<b>Nakhon Nayok</b>
เพื่ออยู่อาศัย	94	219	20,998	-	-	-	178	320	36,183	1	1	105	Residential Building
บ้านเดี่ยว	92	217	19,224	-	-	-	174	285	30,692	1	1	105	Detached House
ไม้	4	4	375	-	-	-	17	17	1,097	1	1	105	Wood House

ตาราง 1.1 จำนวนผู้ได้รับอนุญาตให้ก่อสร้าง จำนวนสิ่งก่อสร้างและพื้นที่ของสิ่งก่อสร้างที่เป็นอาคารโรงเรียน จำแนกตามชนิดของอาคาร เขตการปกครองและจังหวัด (ต่อ)

TABLE 1.1 NUMBER OF PERMITS, NUMBER AND AREA OF BUILDING CONSTRUCTION BY TYPE OF BUILDING, AREA AND PROVINCE (Cont'd)

จังหวัด/ วัตถุประสงค์และชนิดของอาคาร	เขตเทศบาล Municipal Areas						นอกเขตเทศบาล Non-municipal Areas						Province/ Objective and Type of Building
	ก่อสร้างใหม่ New Construction			ต่อเติมดัดแปลง Addition, Alteration			ก่อสร้างใหม่ New Construction			ต่อเติมดัดแปลง Addition, Alteration			
	จำนวนที่อนุญาต Permitted Number		พื้นที่ก่อสร้าง (ตร.ม.) Construction Area (sq.m.)	จำนวนที่อนุญาต Permitted Number		พื้นที่ก่อสร้าง (ตร.ม.) Construction Area (Sq.m.)	จำนวนที่อนุญาต Permitted Number		พื้นที่ก่อสร้าง (ตร.ม.) Construction Area (sq.m.)	จำนวนที่อนุญาต Permitted Number		พื้นที่ก่อสร้าง (ตร.ม.) Construction Area (sq.m.)	
	ราย Person	หลัง Unit		ราย Person	หลัง Unit		ราย Person	หลัง Unit		ราย Person	หลัง Unit		
คอนกรีต	87	212	18,382	-	-	-	157	268	29,595	-	-	-	Concrete House
ครึ่งตึก ครึ่งไม้	1	1	467	-	-	-	-	-	-	-	-	-	Wood and Brick House
ตึกแถวพักอาศัย	1	1	126	-	-	-	4	35	5,491	-	-	-	Rowhouse
อาคารชุด	1	1	1,648	-	-	-	-	-	-	-	-	-	Condominium
ต่ำกว่า 6 ชั้น พื้นที่น้อยกว่า 2,000 ตร.ม.	1	1	1,648	-	-	-	-	-	-	-	-	-	Lower Than 6 Floors Area less than 2,000 sq.m.
เพื่อการพาณิชย์(ตึกแถว/อาคาร/ภัตตาคาร)	4	6	6,918	-	-	-	-	-	-	-	-	-	Commercial Building (Rowhouse/Building/Restaurants)
สูง 1-3 ชั้น พื้นที่น้อยกว่า 2,000 ตร.ม.	2	4	716	-	-	-	-	-	-	-	-	-	1-3 floors Area less than 2,000 sq.m.
พื้นที่ 2,000-9,999 ตร.ม.	2	2	6,202	-	-	-	-	-	-	-	-	-	Area 2,000-9,999 sq.m.
เพื่อประโยชน์อื่นๆ	1	1	528	-	-	-	5	5	5,594	-	-	-	Others
เพื่อการพาณิชย์อื่นๆ	-	-	-	-	-	-	1	1	168	-	-	-	Other Commercial Building
<b>สระแก้ว</b>	<b>286</b>	<b>828</b>	<b>168,386</b>	<b>3</b>	<b>3</b>	<b>439</b>	<b>61</b>	<b>78</b>	<b>62,659</b>	<b>1</b>	<b>1</b>	<b>192</b>	<b>Sra Kaew</b>
เพื่ออยู่อาศัย	241	434	55,180	3	3	439	51	62	6,115	-	-	-	Residential Building
บ้านเดี่ยว	206	284	38,422	3	3	439	48	51	5,642	-	-	-	Detached House
ไม้	8	8	784	-	-	-	3	3	184	-	-	-	Wood House
คอนกรีต	183	261	35,171	2	2	58	38	38	4,284	-	-	-	Concrete House
ครึ่งตึก ครึ่งไม้	15	15	2,467	1	1	381	7	10	1,174	-	-	-	Wood and Brick House
บ้านแฝด	5	34	1,156	-	-	-	-	-	-	-	-	-	TwinHouse
บ้านแถว(ทาวน์เฮ้าส์)	11	51	4,330	-	-	-	3	11	473	-	-	-	Townhouse
ตึกแถวพักอาศัย	17	60	5,108	-	-	-	-	-	-	-	-	-	Rowhouse
อาคารชุด	1	2	2,324	-	-	-	-	-	-	-	-	-	Condominium
ต่ำกว่า 6 ชั้น พื้นที่น้อยกว่า 2,000 ตร.ม.	1	2	2,324	-	-	-	-	-	-	-	-	-	Lower Than 6 Floors Area less than 2,000 sq.m.
อาคารอยู่อาศัยรวม(แฟลต/อพาร์ทเมนท์/หอพัก)	1	3	3,840	-	-	-	-	-	-	-	-	-	Residential (Flat/Apartment/Dormitory)
ต่ำกว่า 6 ชั้น พื้นที่น้อยกว่า 2,000 ตร.ม.	1	3	3,840	-	-	-	-	-	-	-	-	-	Lower Than 6 Floors Area less than 2,000 sq.m.
เพื่อการพาณิชย์(ตึกแถว/อาคาร/ภัตตาคาร)	38	386	105,457	-	-	-	8	14	7,323	1	1	192	Commercial Building (Rowhouse/Building/Restaurants)
สูง 1-3 ชั้น พื้นที่น้อยกว่า 2,000 ตร.ม.	36	373	76,064	-	-	-	8	14	7,323	1	1	192	1-3 floors Area less than 2,000 sq.m.
พื้นที่ 2,000-9,999 ตร.ม.	1	12	28,800	-	-	-	-	-	-	-	-	-	Area 2,000-9,999 sq.m.
สูงกว่า 3 ชั้น พื้นที่น้อยกว่า 2,000 ตร.ม.	1	1	593	-	-	-	-	-	-	-	-	-	More than 3 floors Area less than 2,000 sq.m.
สูง 1-3 ชั้น พื้นที่น้อยกว่า 2,000 ตร.ม.	36	373	76,064	-	-	-	8	14	7,323	1	1	192	1-3 floors Area less than 2,000 sq.m.
พื้นที่ 2,000-9,999 ตร.ม.	1	12	28,800	-	-	-	-	-	-	-	-	-	Area 2,000-9,999 sq.m.
สูงกว่า 3 ชั้น พื้นที่น้อยกว่า 2,000 ตร.ม.	1	1	593	-	-	-	-	-	-	-	-	-	More than 3 floors Area less than 2,000 sq.m.
โรงแรม	1	1	1,358	-	-	-	-	-	-	-	-	-	Hotel
ต่ำกว่า 6 ชั้น พื้นที่น้อยกว่า 2,000 ตร.ม.	1	1	1,358	-	-	-	-	-	-	-	-	-	Lower Than 6 Floors Area less than 2,000 sq.m.
เพื่อการอุตสาหกรรมและโรงงาน	1	1	3,736	-	-	-	-	-	-	-	-	-	Industrial and Factory Building
เพื่อการศึกษา	-	-	-	-	-	-	1	1	1,015	-	-	-	Educational Building
เพื่อประโยชน์อื่นๆ	5	6	2,655	-	-	-	1	1	48,206	-	-	-	Others

ตารางที่ 2 จำนวนผู้ที่ได้รับอนุญาตให้ก่อสร้าง จำนวนสิ่งก่อสร้างและพื้นที่ก่อสร้างของสิ่งก่อสร้างที่มีใบอนุญาตโครงการ เรือน จำแนกตามชนิดของสิ่งก่อสร้างและเขตการปกครอง ภาคตะวันออก

TABLE 2 NUMBER OF PERMITS, NUMBER AND AREA OF CIVIL ENGINEERING CONSTRUCTION BY TYPE OF CONSTRUCTION AND AREA : EASTERN REGION

ชนิดของสิ่งก่อสร้าง	เขตเทศบาล Municipal Areas						นอกเขตเทศบาล Non-minicipal Areas						Type of Construction
	ก่อสร้างใหม่ New Construction			ต่อเติมตัดแปลง Addition, Alteration			ก่อสร้างใหม่ New Construction			ต่อเติมตัดแปลง Addition, Alteration			
	จำนวนที่อนุญาต Permitted Number		ความยาว(ม.) Length (m.)	จำนวนที่อนุญาต Permitted Number		ความยาว(ม.) Length (m.)	จำนวนที่อนุญาต Permitted Number		ความยาว(ม.) Length (m.)	จำนวนที่อนุญาต Permitted Number		ความยาว(ม.) Length (m.)	
	ราย Person	แห่ง Unit	พื้นที่ก่อสร้าง(ตร.ม.) Construction Area (sq.m.)	ราย Person	แห่ง Unit	พื้นที่ก่อสร้าง(ตร.ม.) Construction Area (sq.m.)	ราย Person	แห่ง Unit	พื้นที่ก่อสร้าง(ตร.ม.) Construction Area (sq.m.)	ราย Person	แห่ง Unit	พื้นที่ก่อสร้าง(ตร.ม.) Construction Area (sq.m.)	
รวม (ความยาว : เมตร)	1,863	2,483	209,385	7	7	361	446	495	138,549	-	-	-	Total (Length : Metres)
รั้ว/กำแพง	370	371	48,248	-	-	-	208	229	67,467	-	-	-	Fence/Wall
ถนน/ทางรถไฟ	73	81	44,441	-	-	-	10	10	26,844	-	-	-	Road
สะพาน	6	6	519	-	-	-	4	4	856	-	-	-	Bridge
เขื่อน/คันดิน	54	243	8,857	-	-	-	-	-	-	-	-	-	Dam
ท่อ/ทางระบายน้ำ	1,354	1,775	106,568	7	7	361	207	235	40,702	-	-	-	Water Drain
อื่น ๆ	6	7	752	-	-	-	17	17	2,680	-	-	-	Others
รวม (พื้นที่ : ตารางเมตร)	410	612	216,780	6	22	2,595	159	248	131,819	-	-	-	Total (Area : Square metres)
สระว่ายน้ำ	79	96	9,082	1	1	520	19	19	27,327	-	-	-	Swimming Pool
ปั้มน้ำมัน	19	23	18,238	-	-	-	9	9	9,618	-	-	-	Petrol Station
สนามกีฬา	2	2	4,569	-	-	-	-	-	-	-	-	-	Sport Ground
ลานจอดรถ	210	388	147,720	4	20	1,371	60	143	30,121	-	-	-	Car Park
ป้ายโฆษณา	54	55	11,502	-	-	-	19	19	7,784	-	-	-	Advertising Board
อื่น ๆ	46	48	25,669	1	1	704	52	58	56,969	-	-	-	Others



ตารางที่ 2.1 จำนวนผู้ที่ได้รับอนุญาตให้ก่อสร้าง จำนวนสิ่งก่อสร้างและพื้นที่ก่อสร้างของสิ่งก่อสร้างที่มีอาคารโรงเรือน จำแนกตามชนิดของสิ่งก่อสร้าง เขตการปกครองและจังหวัด

TABLE 2.1 NUMBER OF PERMITS, NUMBER AND AREA OF CIVIL ENGINEERING CONSTRUCTION BY TYPE OF CONSTRUCTION , AREA AND PROVINCE

ชนิดของสิ่งก่อสร้าง	เขตเทศบาล Municipal Areas						นอกเขตเทศบาล Non-municipal Areas						Type of Construction
	ก่อสร้างใหม่ New Construction			ต่อเติมตัดแปลง Addition, Alteration			ก่อสร้างใหม่ New Construction			ต่อเติมตัดแปลง Addition, Alteration			
	จำนวนที่อนุญาต		ความยาว(ม.)	จำนวนที่อนุญาต		ความยาว(ม.)	จำนวนที่อนุญาต		ความยาว(ม.)	จำนวนที่อนุญาต		ความยาว(ม.)	
	Permitted Number	Length (m.)	พื้นที่ก่อสร้าง(ตร.ม.)	Permitted Number	Length (m.)	พื้นที่ก่อสร้าง(ตร.ม.)	Permitted Number	Length (m.)	พื้นที่ก่อสร้าง(ตร.ม.)	Permitted Number	Length (m.)	พื้นที่ก่อสร้าง(ตร.ม.)	
ราย Person	แห่ง Unit	Person		Unit	Person		Unit	Person		Unit	Person		Unit
		Construction Area (sq.m.)			Construction Area (sq.m.)			Construction Area (sq.m.)			Construction Area (sq.m.)		

ชลบุรี

Chon Buri

รวม (ความยาว : เมตร)	949	1,566	99,922	7	7	361	242	282	65,681	-	-	Total (Length : Metres)
รั้ว/กำแพง	90	91	18,707	-	-	-	172	185	38,535	-	-	Fence/Wall
ถนน/ทางรถไฟ	3	10	3,076	-	-	-	2	2	400	-	-	Road
สะพาน	5	5	479	-	-	-	2	2	498	-	-	Bridge
เขื่อน/คันดิน	54	243	8,857	-	-	-	-	-	-	-	-	Dam
ท่อ/ทางระบายน้ำ	796	1,216	68,767	7	7	361	65	92	26,213	-	-	Water Drain
อื่น ๆ	1	1	36	-	-	-	1	1	35	-	-	Others
รวม (พื้นที่ : ตารางเมตร)	227	426	73,167	5	21	1,891	59	64	42,173	-	-	Total (Area : Square metres)
สระว่ายน้ำ	75	92	7,353	1	1	520	15	15	13,295	-	-	Swimming Pool
ปั้มน้ำมัน	4	6	3,879	-	-	-	2	2	815	-	-	Petrol Station
ลานจอดรถ	87	265	43,486	4	20	1,371	15	15	4,884	-	-	Car Park
ป้ายโฆษณา	35	36	9,652	-	-	-	6	6	1,788	-	-	Advertising Board
อื่น ๆ	26	27	8,797	-	-	-	21	26	21,391	-	-	Others

ระยอง

Rayong

รวม (ความยาว : เมตร)	872	873	58,063	-	-	-	115	116	9,861	-	-	Total (Length : Metres)
รั้ว/กำแพง	256	256	24,918	-	-	-	7	7	1,183	-	-	Fence/Wall
ถนน/ทางรถไฟ	68	68	4,959	-	-	-	1	1	97	-	-	Road
สะพาน	1	1	40	-	-	-	1	1	168	-	-	Bridge
ท่อ/ทางระบายน้ำ	546	547	28,122	-	-	-	104	105	8,345	-	-	Water Drain
อื่น ๆ	1	1	24	-	-	-	2	2	68	-	-	Others
รวม (พื้นที่ : ตารางเมตร)	150	151	65,236	-	-	-	52	135	11,228	-	-	Total (Area : Square metres)
สระว่ายน้ำ	4	4	1,729	-	-	-	2	2	182	-	-	Swimming Pool
ปั้มน้ำมัน	7	7	3,410	-	-	-	-	-	-	-	-	Petrol Station
สนามกีฬา	1	1	3,553	-	-	-	-	-	-	-	-	Sport Ground
ลานจอดรถ	115	115	45,136	-	-	-	36	119	6,420	-	-	Car Park
ป้ายโฆษณา	13	13	1,263	-	-	-	6	6	563	-	-	Advertising Board
อื่น ๆ	10	11	10,145	-	-	-	8	8	4,063	-	-	Others

ตารางที่ 2.1 จำนวนผู้ได้รับอนุญาตให้ก่อสร้าง จำนวนสิ่งก่อสร้างและพื้นที่ก่อสร้างของสิ่งก่อสร้างที่มีใช้อาคารโรงเรียน จำแนกตามชนิดของสิ่งก่อสร้าง เขตการปกครองและจังหวัด (ต่อ)

TABLE 2.1 NUMBER OF PERMITS, NUMBER AND AREA OF CIVIL ENGINEERING CONSTRUCTION BY TYPE OF CONSTRUCTION , AREA AND PROVINCE ( Cont'd)

ชนิดของสิ่งก่อสร้าง	เขตเทศบาล Municipal Areas						นอกเขตเทศบาล Non-municipal Areas						Type of Construction
	ก่อสร้างใหม่ New Construction			ต่อเติมดัดแปลง Addition, Alteration			ก่อสร้างใหม่ New Construction			ต่อเติมดัดแปลง Addition, Alteration			
	จำนวนที่อนุญาต		ความยาว(ม.)	จำนวนที่อนุญาต		ความยาว(ม.)	จำนวนที่อนุญาต		ความยาว(ม.)	จำนวนที่อนุญาต		ความยาว(ม.)	
	Permitted Number	Length (m.)	พื้นที่ก่อสร้าง(ตร.ม.)	Permitted Number	Length (m.)	พื้นที่ก่อสร้าง(ตร.ม.)	Permitted Number	Length (m.)	พื้นที่ก่อสร้าง(ตร.ม.)	Permitted Number	Length (m.)	พื้นที่ก่อสร้าง(ตร.ม.)	
Person	Unit	Construction Area (sq.m.)	Person	Unit	Construction Area (sq.m.)	Person	Unit	Construction Area (sq.m.)	Person	Unit	Construction Area (sq.m.)		
<b>จันทบุรี</b>													<b>Chanthaburi</b>
รวม (ความยาว : เมตร)	24	24	3,317	-	-	-	4	4	22,039	-	-	-	Total (Length : Metres)
รั้ว/กำแพง	11	11	691	-	-	-	4	4	22,039	-	-	-	Fence/Wall
ท่อ/ทางระบายน้ำ	11	11	2,346	-	-	-	-	-	-	-	-	-	Water Drain
อื่น ๆ	2	2	280	-	-	-	-	-	-	-	-	-	Others
รวม (พื้นที่ : ตารางเมตร)	14	14	17,860	1	1	704	9	10	8,169	-	-	-	Total (Area : Square metres)
ปั้มน้ำมัน	4	4	7,276	-	-	-	1	1	2,589	-	-	-	Petrol Station
สนามกีฬา	1	1	1,016	-	-	-	-	-	-	-	-	-	Sport Ground
ลานจอดรถ	3	3	5,084	-	-	-	1	1	66	-	-	-	Car Park
ป้ายโฆษณา	2	2	167	-	-	-	-	-	-	-	-	-	Advertising Board
อื่น ๆ	4	4	4,317	1	1	704	7	8	5,514	-	-	-	Others
<b>ตราด</b>													<b>Trat</b>
รวม (ความยาว : เมตร)	-	-	-	-	-	-	2	2	150	-	-	-	Total (Length : Metres)
รั้ว/กำแพง	-	-	-	-	-	-	1	1	70	-	-	-	Fence/Wall
ถนน/ทางรถไฟ	-	-	-	-	-	-	1	1	80	-	-	-	Road
รวม (พื้นที่ : ตารางเมตร)	-	-	-	-	-	-	7	7	28,327	-	-	-	Total (Area : Square metres)
สระว่ายน้ำ	-	-	-	-	-	-	1	1	12,750	-	-	-	Swimming Pool
ปั้มน้ำมัน	-	-	-	-	-	-	1	1	1,000	-	-	-	Petrol Station
อื่น ๆ	-	-	-	-	-	-	5	5	14,577	-	-	-	Others
<b>ฉะเชิงเทรา</b>													<b>Chachoengsao</b>
รวม (ความยาว : เมตร)	5	7	2,312	-	-	-	81	89	39,738	-	-	-	Total (Length : Metres)
รั้ว/กำแพง	2	2	1,360	-	-	-	22	30	4,560	-	-	-	Fence/Wall
ถนน/ทางรถไฟ	1	2	540	-	-	-	6	6	26,267	-	-	-	Road
สะพาน	-	-	-	-	-	-	1	1	190	-	-	-	Bridge
ท่อ/ทางระบายน้ำ	-	-	-	-	-	-	38	38	6,144	-	-	-	Water Drain
อื่น ๆ	2	3	412	-	-	-	14	14	2,577	-	-	-	Others

ตารางที่ 2.1 จำนวนผู้ได้รับอนุญาตให้ก่อสร้าง จำนวนสิ่งก่อสร้างและพื้นที่ก่อสร้างของสิ่งก่อสร้างที่มีใช้อาคารโรงเรียน จำแนกตามชนิดของสิ่งก่อสร้าง เขตการปกครองและจังหวัด (ต่อ)

TABLE 2.1 NUMBER OF PERMITS, NUMBER AND AREA OF CIVIL ENGINEERING CONSTRUCTION BY TYPE OF CONSTRUCTION , AREA AND PROVINCE ( Cont'd)

ชนิดของสิ่งก่อสร้าง	เขตเทศบาล Municipal Areas						นอกเขตเทศบาล Non-municipal Areas						Type of Construction
	ก่อสร้างใหม่ New Construction			ต่อเติมตัดแปลง Addition, Alteration			ก่อสร้างใหม่ New Construction			ต่อเติมตัดแปลง Addition, Alteration			
	จำนวนที่อนุญาต		ความยาว(ม.)	จำนวนที่อนุญาต		ความยาว(ม.)	จำนวนที่อนุญาต		ความยาว(ม.)	จำนวนที่อนุญาต		ความยาว(ม.)	
	Permitted Number	Length (m.)	พื้นที่ก่อสร้าง(ตร.ม.)	Permitted Number	Length (m.)	พื้นที่ก่อสร้าง(ตร.ม.)	Permitted Number	Length (m.)	พื้นที่ก่อสร้าง(ตร.ม.)	Permitted Number	Length (m.)	พื้นที่ก่อสร้าง(ตร.ม.)	
ราย	แห่ง	Construction Area (sq.m.)	ราย	แห่ง	Construction Area (sq.m.)	ราย	แห่ง	Construction Area (sq.m.)	ราย	แห่ง	Construction Area (sq.m.)		
Person	Unit		Person	Unit		Person	Unit		Person	Unit			
<b>รวม (พื้นที่ : ตารางเมตร)</b>	<b>8</b>	<b>8</b>	<b>19,298</b>	-	-	-	<b>30</b>	<b>30</b>	<b>41,278</b>	-	-	-	<b>Total (Area : Square metres)</b>
สระว่ายน้ำ	-	-	-	-	-	-	1	1	1,100	-	-	-	Swimming Pool
ปั้มน้ำมัน	-	-	-	-	-	-	4	4	4,870	-	-	-	Petrol Station
ลานจอดรถ	4	4	18,147	-	-	-	8	8	18,751	-	-	-	Car Park
ป้ายโฆษณา	3	3	388	-	-	-	6	6	5,133	-	-	-	Advertising Board
อื่น ๆ	1	1	763	-	-	-	11	11	11,424	-	-	-	Others
<b>ปราจีนบุรี</b>													<b>Prachin Buri</b>
<b>รวม (ความยาว : เมตร)</b>	<b>6</b>	<b>6</b>	<b>1,298</b>	-	-	-	-	-	-	-	-	-	<b>Total (Length : Metres)</b>
รั้ว/กำแพง	6	6	1,298	-	-	-	-	-	-	-	-	-	Fence/Wall
<b>รวม (พื้นที่ : ตารางเมตร)</b>	<b>-</b>	<b>-</b>	<b>-</b>	<b>-</b>	<b>-</b>	<b>-</b>	<b>1</b>	<b>1</b>	<b>344</b>	<b>-</b>	<b>-</b>	<b>-</b>	<b>Total (Area : Square metres)</b>
ปั้มน้ำมัน	-	-	-	-	-	-	1	1	344	-	-	-	Petrol Station
<b>สระแก้ว</b>													<b>Sra Kaco</b>
<b>รวม (ความยาว : เมตร)</b>	<b>7</b>	<b>7</b>	<b>44,473</b>	-	-	-	<b>2</b>	<b>2</b>	<b>1,080</b>	-	-	-	<b>Total (Length : Metres)</b>
รั้ว/กำแพง	5	5	1,274	-	-	-	2	2	1,080	-	-	-	Fence/Wall
ถนน/ทางรถไฟ	1	1	35,866	-	-	-	-	-	-	-	-	-	Road
ท่อ/ทางระบายน้ำ	1	1	7,333	-	-	-	-	-	-	-	-	-	Water Drain
<b>รวม (พื้นที่ : ตารางเมตร)</b>	<b>11</b>	<b>13</b>	<b>41,219</b>	<b>-</b>	<b>-</b>	<b>-</b>	<b>1</b>	<b>1</b>	<b>300</b>	<b>-</b>	<b>-</b>	<b>-</b>	<b>Total (Area : Square metres)</b>
ปั้มน้ำมัน	4	6	3,673	-	-	-	-	-	-	-	-	-	Petrol Station
ลานจอดรถ	1	1	35,867	-	-	-	-	-	-	-	-	-	Car Park
ป้ายโฆษณา	1	1	32	-	-	-	1	1	300	-	-	-	Advertising Board
อื่น ๆ	5	5	1,647	-	-	-	-	-	-	-	-	-	Others

หมายเหตุ : จังหวัดนครนายกไม่มีข้อมูล เนื่องจากไม่ได้รายงานข้อมูลพื้นที่การก่อสร้าง

Note : Nakhon Nayok Province is not reported data in non-municipal areas.

ภาคตะวันตก

WESTERN REGION

## LIST OF TABLES

TABLE 1 NUMBER OF PERMITS, NUMBER AND AREA OF BUILDING CONSTRUCTION BY TYPE OF BUILDING AND AREA : WESTERN REGION

TABLE 1.1 NUMBER OF PERMITS, NUMBER AND AREA OF BUILDING CONSTRUCTION BY TYPE OF BUILDING, AREA AND PROVINCE

TABLE 2 NUMBER OF PERMITS, NUMBER AND AREA OF CIVIL ENGINEERING CONSTRUCTION BY TYPE OF CONSTRUCTION AND AREA : WESTERN REGION

TABLE 2.1 NUMBER OF PERMITS, NUMBER AND AREA OF CIVIL ENGINEERING CONSTRUCTION BY TYPE OF CONSTRUCTION, AREA AND PROVINCE

ตาราง 1 จำนวนผู้ที่ได้รับอนุญาตให้ก่อสร้าง จำนวนสิ่งก่อสร้างและพื้นที่ของสิ่งก่อสร้างที่เป็นอาคารโรงเรียน จำนวนตามชนิดของอาคาร และเขตการปกครอง ภาคตะวันตก

TABLE 1 NUMBER OF PERMITS,NUMBER AND AREA OF BUILDING CONSTRUCTION BY TYPE OF BUILDING AND AREA : WESTERN REGION

วัตถุประสงค์และชนิดของอาคาร	เขตเทศบาล Municipal Areas						นอกเขตเทศบาล Non-municipal Areas						Objective and Type of Building	
	ก่อสร้างใหม่ New Construction			ต่อเติมดัดแปลงAddition,Alteration			ก่อสร้างใหม่ New Construction			ต่อเติมดัดแปลงAddition,Alteration				
	จำนวนที่อนุญาต Permitted Number		พื้นที่ก่อสร้าง (ตร.ม.) Construction Area (sq.m.)	จำนวนที่อนุญาต Permitted Number		พื้นที่ก่อสร้าง (ตร.ม.) Construction Area (Sq.m.)	จำนวนที่อนุญาต Permitted Number		พื้นที่ก่อสร้าง (ตร.ม.) Construction Area (sq.m.)	จำนวนที่อนุญาต Permitted Number		พื้นที่ก่อสร้าง (ตร.ม.) Construction Area (sq.m.)		
	ราย Person	หลัง Unit		ราย Person	หลัง Unit		ราย Person	หลัง Unit		ราย Person	หลัง Unit			
รวม	5,571	7,711	2,150,231	46	68	25,089	2,297	3,169	657,235	41	41	7,794	Total	
เพื่ออยู่อาศัย	5,106	6,950	1,441,897	31	32	12,366	2,088	2,902	417,963	36	36	1,610	Residential Building	
บ้านเดี่ยว	4,512	5,149	781,990	21	21	9,509	1,926	2,431	350,868	36	36	1,610	Detached House	
ไม้	124	131	11,718	1	1	36	157	165	13,556	-	-	-	Wood House	
คอนกรีต	4,323	4,946	757,936	20	20	9,473	1,684	1,969	300,040	36	36	1,610	Concrete House	
ครึ่งตึก ครึ่งไม้	65	72	12,336	-	-	-	85	297	37,272	-	-	-	Wood and Brick House	
บ้านแฝด	36	94	9,797	-	-	-	3	15	1,604	-	-	-	TwinHouse	
บ้านแถว(ทาวน์เฮ้าส์)	336	1,061	113,028	5	6	772	77	222	22,673	-	-	-	Townhouse	
ตึกแถวพักอาศัย	174	526	76,142	5	5	2,085	78	230	33,509	-	-	-	Rowhouse	
อาคารชุด	15	17	81,104	-	-	-	2	2	6,641	-	-	-	Condominium	
ต่ำกว่า 6 ชั้น	พื้นที่น้อยกว่า 2,000 ตร.ม.	5	5	6,627	-	-	-	-	-	-	-	-	Lower Than 6 Floors Area less than 2,000 sq.m.	
	พื้นที่ 2,000-9,999 ตร.ม.	6	6	29,451	-	-	-	2	2	6,641	-	-	Area 2,000-9,999 sq.m.	
สูง 6-16 ชั้น	พื้นที่ 2,000-9,999 ตร.ม.	4	6	45,026	-	-	-	-	-	-	-	-	6-16 Floors Area 2,000-9,999 sq.m.	
อาคารอยู่อาศัยรวม(แฟลต/อพาร์ทเมนท์/หอพัก)	33	103	379,836	-	-	-	2	2	2,668	-	-	-	Residential (Flat/Apartment/Dormitcry)	
ต่ำกว่า 6 ชั้น	พื้นที่น้อยกว่า 2,000 ตร.ม.	18	20	26,649	-	-	-	2	2	2,668	-	-	Lower Than 6 Floors Area less than 2,000 sq.m.	
	พื้นที่ 2,000-9,999 ตร.ม.	1	1	2,037	-	-	-	-	-	-	-	-	Area 2,000-9,999 sq.m.	
สูง 6-16 ชั้น	พื้นที่น้อยกว่า 2,000 ตร.ม.	2	2	2,885	-	-	-	-	-	-	-	-	6-16 Floors Area less than 2,000 sq.m.	
	พื้นที่ 2,000-9,999 ตร.ม.	11	79	323,574	-	-	-	-	-	-	-	-	Area 2,000-9,999 sq.m.	
สูงกว่า 16 ชั้น	พื้นที่มากกว่า 10,000 ตร.ม.	1	1	24,691	-	-	-	-	-	-	-	-	More than 16 floors Area more than 10,000 sq.m.	
เพื่อการพาณิชย์(ตึกแถว/อาคาร/ภัตตาคาร)	301	481	332,777	8	29	8,616	148	166	102,068	3	3	840	Commercial Building (Rowhouse/Building/Restaurants)	
สูง 1-3 ชั้น	พื้นที่น้อยกว่า 2,000 ตร.ม.	269	412	155,644	7	28	6,510	139	145	69,022	3	3	840	1-3 floors Area less than 2,000 sq.m.
	พื้นที่ 2,000-9,999 ตร.ม.	14	45	126,957	1	1	2,106	4	4	10,585	-	-	Area 2,000-9,999 sq.m.	
	พื้นที่มากกว่า 10,000 ตร.ม.	1	1	23,204	-	-	-	1	1	15,561	-	-	Area more than 10,000 sq.m.	
สูงกว่า 3 ชั้น	พื้นที่น้อยกว่า 2,000 ตร.ม.	13	19	14,407	-	-	-	4	16	6,900	-	-	More than 3 floors Area less than 2,000 sq.m.	
	พื้นที่ 2,000-9,999 ตร.ม.	4	4	12,565	-	-	-	-	-	-	-	-	Area 2,000-9,999 sq.m.	
อาคารสำนักงาน	12	12	19,516	1	1	266	3	3	2,951	1	1	4,000	Office Building	
ต่ำกว่า 6 ชั้น	พื้นที่น้อยกว่า 2,000 ตร.ม.	11	11	14,795	1	1	266	3	2,951	-	-	-	Lower Than 6 Floors Area less than 2,000 sq.m.	
	พื้นที่ 2,000-9,999 ตร.ม.	1	1	4,721	-	-	-	-	-	1	1	4,000	Area 2,000-9,999 sq.m.	
โรงแรม	26	123	43,964	1	1	840	8	31	14,682	-	-	-	Hotel	
ต่ำกว่า 6 ชั้น	พื้นที่น้อยกว่า 2,000 ตร.ม.	21	118	18,643	1	1	840	6	29	6,238	-	-	Lower Than 6 Floors Area less than 2,000 sq.m.	
	พื้นที่ 2,000-9,999 ตร.ม.	2	2	5,818	-	-	-	2	2	8,444	-	-	Area 2,000-9,999 sq.m.	
สูง 6-16 ชั้น	พื้นที่ 2,000-9,999 ตร.ม.	2	2	7,631	-	-	-	-	-	-	-	-	6-16 Floors Area 2,000-9,999 sq.m.	
สูงกว่า 16 ชั้น	พื้นที่มากกว่า 10,000 ตร.ม.	1	1	11,872	-	-	-	-	-	-	-	-	More than 16 floors Area more than 10,000 sq.m.	

ตาราง 1 จำนวนผู้ที่ได้รับอนุญาตให้ก่อสร้าง จำนวนสิ่งก่อสร้างและพื้นที่ของสิ่งก่อสร้างที่เป็นอาคารโรงเรียน จำแนกตามชนิดของอาคาร และเขตการปกครอง ภาคตะวันตก (ต่อ)

TABLE 1 NUMBER OF PERMITS,NUMBER AND AREA OF BUILDING CONSTRUCTION BY TYPE OF BUILDING AND AREA : WESTERN REGION (Cont'd)

วัตถุประสงค์และชนิดของอาคาร	เขตเทศบาล Municipal Areas						นอกเขตเทศบาล Non-municipal Areas						Objective and Type of Building
	ก่อสร้างใหม่ New Construction			ต่อเติมดัดแปลงAddition,Alteration			ก่อสร้างใหม่ New Construction			ต่อเติมดัดแปลงAddition,Alteration			
	จำนวนที่อนุญาต Permitted Number		พื้นที่ก่อสร้าง (ตร.ม.) Construction	จำนวนที่อนุญาต Permitted Number		พื้นที่ก่อสร้าง (ตร.ม.) Construction	จำนวนที่อนุญาต Permitted Number		พื้นที่ก่อสร้าง (ตร.ม.) Construction	จำนวนที่อนุญาต Permitted Number		พื้นที่ก่อสร้าง (ตร.ม.) Construction	
	ราย Person	หลัง Unit	Area (sq.m.)	ราย Person	หลัง Unit	Area (Sq.m.)	ราย Person	หลัง Unit	Area (sq.m.)	ราย Person	หลัง Unit	Area (sq.m.)	
เพื่อการอุตสาหกรรมและโรงงาน	40	43	114,496	2	2	2,225	22	23	72,901	1	1	1,344	Industrial and Factory Building
เพื่อการบำบัดน้ำเสีย,ของเสีย	3	5	113,262	-	-	-	-	-	-	-	-	-	- Sewerage Building
อาคารระบบประปาและโรงกรองน้ำ	2	2	355	-	-	-	-	-	-	-	-	-	- Water Supply and Filter Plant
เพื่อการศึกษา	6	6	9,588	-	-	-	2	2	432	-	-	-	- Educational Building
เพื่อการขนส่ง	1	1	1,710	-	-	-	-	-	-	-	-	-	- Transportation Building
เพื่อการเกษตร	10	16	35,350	-	-	-	5	9	15,314	-	-	-	- Agricultural Building
เพื่อประโยชน์อื่นๆ	62	70	35,700	2	2	512	20	32	11,084	-	-	-	- Others
เพื่อการพาณิชย์อื่นๆ	2	2	1,616	1	1	264	1	1	19,840	-	-	-	- Other Commercial Building

ตาราง 1.1 จำนวนผู้ได้รับอนุญาตให้ก่อสร้าง จำนวนสิ่งก่อสร้างและพื้นที่ของสิ่งก่อสร้างที่เป็นอาคารโรงเรียน จำนวนตามชนิดของอาคาร เขตการปกครองและจังหวัด

TABLE 1.1 NUMBER OF PERMITS,NUMBER AND AREA OF BUILDING CONSTRUCTION BY TYPE OF BUILDING, AREA AND PROVINCE

จังหวัด/ วัตถุประสงค์และชนิดของอาคาร	เขตเทศบาล Municipal Areas						นอกเขตเทศบาล Non-municipal Areas						Province/ Objective and Type of Building	
	ก่อสร้างใหม่ New Construction			ต่อเติมดัดแปลงAddition,Alteration			ก่อสร้างใหม่ New Construction			ต่อเติมดัดแปลงAddition,Alteration				
	จำนวนที่อนุญาต Permitted Number		พื้นที่ก่อสร้าง (ตร.ม.) Construction Area (sq.m.)	จำนวนที่อนุญาต Permitted Number		พื้นที่ก่อสร้าง (ตร.ม.) Construction Area (Sq.m.)	จำนวนที่อนุญาต Permitted Number		พื้นที่ก่อสร้าง (ตร.ม.) Construction Area (sq.m.)	จำนวนที่อนุญาต Permitted Number		พื้นที่ก่อสร้าง (ตร.ม.) Construction Area (sq.m.)		
	ราย Person	หลัง Unit		ราย Person	หลัง Unit		ราย Person	หลัง Unit		ราย Person	หลัง Unit			
ราชบุรี	1,375	2,010	502,767	14	15	4,450	449	685	178,042	24	24	679	Ratchaburi	
เพื่ออยู่อาศัย	1,194	1,750	218,199	8	9	1,774	352	572	80,387	23	23	547	Residential Building	
บ้านเดี่ยว	1,079	1,242	182,972	4	4	430	331	489	75,113	23	23	547	Detached House	
ไม้	40	40	3,930	-	-	-	-	-	-	-	-	-	Wood House	
คอนกรีต	1,021	1,184	175,655	4	4	430	327	485	74,096	23	23	547	Concrete House	
ครึ่งตึก ครึ่งไม้	18	18	3,387	-	-	-	4	4	1,017	-	-	-	Wood and Brick House	
บ้านแฝด	22	73	5,882	-	-	-	-	-	-	-	-	-	TwinHouse	
บ้านแถว(ทาวน์เฮ้าส์)	54	244	13,464	1	2	68	20	73	4,378	-	-	-	Townhouse	
ตึกแถวพักอาศัย	37	189	12,848	3	3	1,276	1	10	896	-	-	-	Rowhouse	
อาคารอยู่อาศัยรวม(แฟลต/อพาร์ทเมนท์/หอพัก)	2	2	3,033	-	-	-	-	-	-	-	-	-	Residential (Flat/Apartment/Dormitory)	
ต่ำกว่า 6 ชั้น	พื้นที่น้อยกว่า 2,000 ตร.ม.	1	1	996	-	-	-	-	-	-	-	-	Lower Than 6 Floors Area less than 2,000 sq.m.	
	พื้นที่ 2,000-9,999 ตร.ม.	1	1	2,037	-	-	-	-	-	-	-	-	Area 2,000-9,999 sq.m.	
เพื่อการพาณิชย์(ตึกแถว/อาคาร/ภัตตาคาร)	123	166	55,555	3	3	339	89	101	65,467	1	1	132	Commercial Building (Rowhouse/Building/Restaurants)	
สูง 1-3 ชั้น	พื้นที่น้อยกว่า 2,000 ตร.ม.	114	151	43,891	3	3	339	85	85	42,226	1	1	132	1-3 floors Area less than 2,000 sq.m.
	พื้นที่ 2,000-9,999 ตร.ม.	1	1	2,709	-	-	-	1	1	2,672	-	-	Area 2,000-9,999 sq.m.	
	พื้นที่มากกว่า 10,000 ตร.ม.	-	-	-	-	-	-	1	1	15,561	-	-	Area more than 10,000 sq.m.	
สูงกว่า 3 ชั้น	พื้นที่น้อยกว่า 2,000 ตร.ม.	7	13	6,750	-	-	-	2	14	5,008	-	-	More than 3 floors Area less than 2,000 sq.m.	
	พื้นที่ 2,000-9,999 ตร.ม.	1	1	2,205	-	-	-	-	-	-	-	-	Area 2,000-9,999 sq.m.	
อาคารสำนักงาน	5	5	8,826	-	-	-	-	-	-	-	-	-	Office Building	
ต่ำกว่า 6 ชั้น	พื้นที่น้อยกว่า 2,000 ตร.ม.	4	4	4,105	-	-	-	-	-	-	-	-	Lower Than 6 Floors Area less than 2,000 sq.m.	
	พื้นที่ 2,000-9,999 ตร.ม.	1	1	4,721	-	-	-	-	-	-	-	-	Area 2,000-9,999 sq.m.	
โรงแรม	2	26	4,724	-	-	-	-	-	-	-	-	-	Hotel	
ต่ำกว่า 6 ชั้น	พื้นที่น้อยกว่า 2,000 ตร.ม.	1	25	1,244	-	-	-	-	-	-	-	-	Lower Than 6 Floors Area less than 2,000 sq.m.	
	พื้นที่ 2,000-9,999 ตร.ม.	1	1	3,480	-	-	-	-	-	-	-	-	Area 2,000-9,999 sq.m.	
เพื่อการอุตสาหกรรมและโรงงาน	21	24	46,572	2	2	2,225	3	3	2,728	-	-	-	Industrial and Factory Building	
เพื่อการบำบัดน้ำเสีย,ของเสีย	2	4	113,089	-	-	-	-	-	-	-	-	-	Sewerage Building	
อาคารระบบประปาและโรงกรองน้ำ	2	2	355	-	-	-	-	-	-	-	-	-	Water Supply and Filter Plant	
เพื่อการศึกษา	2	2	8,117	-	-	-	-	-	-	-	-	-	Educational Building	
เพื่อการเกษตร	8	14	35,080	-	-	-	2	6	6,946	-	-	-	Agricultural Building	
เพื่อประโยชน์อื่นๆ	16	17	12,250	1	1	112	2	2	2,674	-	-	-	Others	
เพื่อการพาณิชย์อื่นๆ	-	-	-	-	-	-	1	1	19,840	-	-	-	Other Commercial Building	



ตาราง 1.1 จำนวนผู้ที่ได้รับอนุญาตให้ก่อสร้าง จำนวนสิ่งก่อสร้างและพื้นที่ของสิ่งก่อสร้างที่เป็นอาคารโรงเรียน จำแนกตามชนิดของอาคาร เขตการปกครองและจังหวัด (ต่อ)

TABLE 1.1 NUMBER OF PERMITS, NUMBER AND AREA OF BUILDING CONSTRUCTION BY TYPE OF BUILDING, AREA AND PROVINCE (Cont'd)

จังหวัด/ วัตถุประสงค์และชนิดของอาคาร	เขตเทศบาล Municipal Areas						นอกเขตเทศบาล Non-municipal Areas						Province/ Objective and Type of Building
	ก่อสร้างใหม่ New Construction			ต่อเติมดัดแปลง Addition, Alteration			ก่อสร้างใหม่ New Construction			ต่อเติมดัดแปลง Addition, Alteration			
	จำนวนที่อนุญาต Permitted Number		พื้นที่ก่อสร้าง (ตร.ม.) Construction Area (sq.m.)	จำนวนที่อนุญาต Permitted Number		พื้นที่ก่อสร้าง (ตร.ม.) Construction Area (Sq.m.)	จำนวนที่อนุญาต Permitted Number		พื้นที่ก่อสร้าง (ตร.ม.) Construction Area (sq.m.)	จำนวนที่อนุญาต Permitted Number		พื้นที่ก่อสร้าง (ตร.ม.) Construction Area (sq.m.)	
	ราย Person	หลัง Unit		ราย Person	หลัง Unit		ราย Person	หลัง Unit		ราย Person	หลัง Unit		
กาญจนบุรี	828	952	209,541	6	6	1,260	54	54	15,621	-	-	-	Kanchanaburi
เพื่ออยู่อาศัย	764	863	153,612	6	6	1,260	52	52	12,345	-	-	-	Residential Building
บ้านเดี่ยว	691	732	123,666	6	6	1,260	52	52	12,345	-	-	-	Detached House
ไม้	21	21	1,433	-	-	-	-	-	-	-	-	-	Wood House
คอนกรีต	664	705	121,446	6	6	1,260	52	52	12,345	-	-	-	Concrete House
ครึ่งตึก ครึ่งไม้	6	6	787	-	-	-	-	-	-	-	-	-	Wood and Brick House
บ้านแฝด	2	2	195	-	-	-	-	-	-	-	-	-	TwinHouse
บ้านแถว(ทาวน์เฮ้าส์)	28	40	10,034	-	-	-	-	-	-	-	-	-	Townhouse
ตึกแถวพักอาศัย	37	81	11,810	-	-	-	-	-	-	-	-	-	Rowhouse
อาคารชุด	3	3	3,702	-	-	-	-	-	-	-	-	-	Condominium
ต่ำกว่า 6 ชั้น พื้นที่น้อยกว่า 2,000 ตร.ม.	3	3	3,702	-	-	-	-	-	-	-	-	-	Lower Than 6 Floors Area less than 2,000 sq.m.
อาคารอยู่อาศัยรวม(แฟลต/อพาร์ทเมนท์/หอพัก)	3	5	4,205	-	-	-	-	-	-	-	-	-	Residential (Flat/Apartment/Dormitory)
ต่ำกว่า 6 ชั้น พื้นที่น้อยกว่า 2,000 ตร.ม.	3	5	4,205	-	-	-	-	-	-	-	-	-	Lower Than 6 Floors Area less than 2,000 sq.m.
เพื่อการพาณิชย์(ตึกแถว/อาคาร/ภัตตาคาร)	36	51	36,341	-	-	-	-	-	-	-	-	-	Commercial Building (Rowhouse/Building/Restaurants)
สูง 1-3 ชั้น พื้นที่น้อยกว่า 2,000 ตร.ม.	33	48	22,423	-	-	-	-	-	-	-	-	-	1-3 floors Area less than 2,000 sq.m.
พื้นที่ 2,000-9,999 ตร.ม.	2	2	8,678	-	-	-	-	-	-	-	-	-	Area 2,000-9,999 sq.m.
สูงกว่า 3 ชั้น พื้นที่ 2,000-9,999 ตร.ม.	1	1	5,240	-	-	-	-	-	-	-	-	-	More than 3 floors Area 2,000-9,999 sq.m.
โรงแรม	4	14	9,957	-	-	-	2	2	3,276	-	-	-	Hotel
ต่ำกว่า 6 ชั้น พื้นที่น้อยกว่า 2,000 ตร.ม.	4	14	9,957	-	-	-	2	2	3,276	-	-	-	Lower Than 6 Floors Area less than 2,000 sq.m.
เพื่อการอุตสาหกรรมและโรงงาน	4	4	3,265	-	-	-	-	-	-	-	-	-	Industrial and Factory Building
เพื่อการบำบัดน้ำเสีย,ของเสีย	1	1	173	-	-	-	-	-	-	-	-	-	Sewerage Building
เพื่อการศึกษา	1	1	609	-	-	-	-	-	-	-	-	-	Educational Building
เพื่อประโยชน์อื่นๆ	18	18	5,584	-	-	-	-	-	-	-	-	-	Others
<b>สุพรรณบุรี</b>	<b>530</b>	<b>833</b>	<b>222,782</b>	<b>7</b>	<b>7</b>	<b>1,793</b>	<b>99</b>	<b>245</b>	<b>32,757</b>	<b>1</b>	<b>1</b>	<b>59</b>	<b>Suphan Buri</b>
เพื่ออยู่อาศัย	493	783	166,618	5	5	1,467	96	242	30,814	1	1	59	Residential Building
บ้านเดี่ยว	433	566	99,869	3	3	658	48	50	9,358	1	1	59	Detached House
ไม้	24	27	2,521	1	1	36	7	7	665	-	-	-	Wood House
คอนกรีต	392	522	94,014	2	2	622	39	41	8,063	1	1	59	Concrete House
ครึ่งตึก ครึ่งไม้	17	17	3,334	-	-	-	2	2	630	-	-	-	Wood and Brick House
บ้านแฝด	1	1	159	-	-	-	-	-	-	-	-	-	TwinHouse
บ้านแถว(ทาวน์เฮ้าส์)	13	55	24,454	-	-	-	32	61	7,767	-	-	-	Townhouse
ตึกแถวพักอาศัย	37	152	24,199	2	2	809	14	129	7,048	-	-	-	Rowhouse
อาคารชุด	4	4	8,068	-	-	-	2	2	6,641	-	-	-	Condominium
ต่ำกว่า 6 ชั้น พื้นที่น้อยกว่า 2,000 ตร.ม.	2	2	2,925	-	-	-	-	-	-	-	-	-	Lower Than 6 Floors Area less than 2,000 sq.m.
พื้นที่ 2,000-9,999 ตร.ม.	2	2	5,143	-	-	-	2	2	6,641	-	-	-	Area 2,000-9,999 sq.m.

ตาราง 1.1 จำนวนผู้ที่ได้รับอนุญาตให้ก่อสร้าง จำนวนสิ่งก่อสร้างและพื้นที่ของสิ่งก่อสร้างที่เป็นอาคารโรงเรียน จำนวนตามชนิดของอาคาร เขตการปกครองและจังหวัด (ต่อ)

TABLE 1.1 NUMBER OF PERMITS,NUMBER AND AREA OF BUILDING CONSTRUCTION BY TYPE OF BUILDING, AREA AND PROVINCE (Cont'd)

จังหวัด/ วัตถุประสงค์และชนิดของอาคาร	เขตเทศบาล Municipal Areas						นอกเขตเทศบาล Non-municipal Areas						Province/ Objective and Type of Building
	ก่อสร้างใหม่ New Construction			ต่อเติมดัดแปลงAddition,Alteration			ก่อสร้างใหม่ New Construction			ต่อเติมดัดแปลงAddition,Alteration			
	จำนวนที่อนุญาต		พื้นที่ก่อสร้าง (ตร.ม.) Construction	จำนวนที่อนุญาต		พื้นที่ก่อสร้าง (ตร.ม.) Construction	จำนวนที่อนุญาต		พื้นที่ก่อสร้าง (ตร.ม.) Construction	จำนวนที่อนุญาต		พื้นที่ก่อสร้าง (ตร.ม.) Construction	
	ราย Person	หลัง Unit		ราย Person	หลัง Unit		ราย Person	หลัง Unit		ราย Person	หลัง Unit		
อาคารอยู่อาศัยรวม(แฟลต/อพาร์ทเมนท์/หอพัก)	5	5	9,869	-	-	-	-	-	-	-	-	-	Residential (Flat/Apartment/Dormitory)
ต่ำกว่า 6 ชั้น พื้นที่น้อยกว่า 2,000 ตร.ม.	4	4	5,790	-	-	-	-	-	-	-	-	-	Lower Than 6 Floors Area less than 2,000 sq.m.
สูง 6-16 ชั้น พื้นที่ 2,000-9,999 ตร.ม.	1	1	4,079	-	-	-	-	-	-	-	-	-	6-16 Floors Area 2,000-9,999 sq.m.
เพื่อการพาณิชย์(ตึกแถว/อาคาร/ภัตตาคาร)	18	31	38,254	2	2	326	1	1	126	-	-	-	Commercial Building (Rowhouse/Building/Restaurants)
สูง 1-3 ชั้น พื้นที่น้อยกว่า 2,000 ตร.ม.	13	17	7,226	2	2	326	1	1	126	-	-	-	1-3 floors Area less than 2,000 sq.m.
พื้นที่ 2,000-9,999 ตร.ม.	1	10	22,374	-	-	-	-	-	-	-	-	-	Area 2,000-9,999 sq.m.
สูงกว่า 3 ชั้น พื้นที่น้อยกว่า 2,000 ตร.ม.	2	2	3,534	-	-	-	-	-	-	-	-	-	More than 3 floors Area less than 2,000 sq.m.
พื้นที่ 2,000-9,999 ตร.ม.	2	2	5,120	-	-	-	-	-	-	-	-	-	Area 2,000-9,999 sq.m.
อาคารสำนักงาน	2	2	3,760	-	-	-	-	-	-	-	-	-	Office Building
ต่ำกว่า 6 ชั้น พื้นที่น้อยกว่า 2,000 ตร.ม.	2	2	3,760	-	-	-	-	-	-	-	-	-	Lower Than 6 Floors Area less than 2,000 sq.m.
โรงแรม	1	1	394	-	-	-	-	-	-	-	-	-	Hotel
ต่ำกว่า 6 ชั้น พื้นที่น้อยกว่า 2,000 ตร.ม.	1	1	394	-	-	-	-	-	-	-	-	-	Lower Than 6 Floors Area less than 2,000 sq.m.
เพื่อการอุตสาหกรรมและโรงงาน	7	7	7,414	-	-	-	1	1	1,232	-	-	-	Industrial and Factory Building
เพื่อการศึกษา	1	1	432	-	-	-	-	-	-	-	-	-	Educational Building
เพื่อการขนส่ง	1	1	1,710	-	-	-	-	-	-	-	-	-	Transportation Building
เพื่อประโยชน์อื่นๆ เช่น อาคารเอนกประสงค์ อาคารจอดรถ	5	5	2,584	-	-	-	1	1	585	-	-	-	Others
เพื่อการพาณิชย์อื่นๆ	2	2	1,616	-	-	-	-	-	-	-	-	-	Other Commercial Building
<b>สมุทรสงคราม</b>	<b>270</b>	<b>280</b>	<b>60,774</b>	<b>-</b>	<b>-</b>	<b>-</b>	<b>397</b>	<b>472</b>	<b>88,721</b>	<b>3</b>	<b>3</b>	<b>4,154</b>	<b>Samut Songkram</b>
เพื่ออยู่อาศัย	268	278	60,424	-	-	-	376	432	63,413	2	2	154	Residential Building
บ้านเดี่ยว	265	275	56,581	-	-	-	362	411	57,668	2	2	154	Detached House
ไม้	18	18	1,741	-	-	-	81	87	6,265	-	-	-	Wood House
คอนกรีต	232	242	52,245	-	-	-	256	299	47,941	2	2	154	Concrete House
ครึ่งตึก ครึ่งไม้	15	15	2,595	-	-	-	25	25	3,462	-	-	-	Wood and Brick House
บ้านแฝด	-	-	-	-	-	-	1	1	84	-	-	-	TwinHouse
บ้านแถว(ทาวน์เฮ้าส์)	-	-	-	-	-	-	9	13	1,051	-	-	-	Townhouse
ตึกแถวพักอาศัย	3	3	3,843	-	-	-	4	7	4,610	-	-	-	Rowhouse
เพื่อการพาณิชย์(ตึกแถว/อาคาร/ภัตตาคาร)	-	-	-	-	-	-	9	9	8,875	-	-	-	Commercial Building (Rowhouse/Building/Restaurants)
สูง 1-3 ชั้น พื้นที่น้อยกว่า 2,000 ตร.ม.	-	-	-	-	-	-	7	7	3,266	-	-	-	1-3 floors Area less than 2,000 sq.m.
พื้นที่ 2,000-9,999 ตร.ม.	-	-	-	-	-	-	2	2	5,609	-	-	-	Area 2,000-9,999 sq.m.
อาคารสำนักงาน	-	-	-	-	-	-	-	-	-	1	1	4,000	Office Building
ต่ำกว่า 6 ชั้น พื้นที่ 2,000-9,999 ตร.ม.	-	-	-	-	-	-	-	-	-	1	1	4,000	Lower Than 6 Floors Area 2,000-9,999 sq.m.
โรงแรม	-	-	-	-	-	-	4	23	8,885	-	-	-	Hotel
ต่ำกว่า 6 ชั้น พื้นที่น้อยกว่า 2,000 ตร.ม.	-	-	-	-	-	-	3	22	2,851	-	-	-	Lower Than 6 Floors Area less than 2,000 sq.m.
พื้นที่ 2,000-9,999 ตร.ม.	-	-	-	-	-	-	1	1	6,034	-	-	-	Area 2,000-9,999 sq.m.

ตาราง 1.1 จำนวนผู้ที่ได้รับอนุญาตให้ก่อสร้าง จำนวนสิ่งก่อสร้างและพื้นที่ของสิ่งก่อสร้างที่เป็นอาคารโรงงาน จำนวนตามชนิดของอาคาร เขตการปกครองและจังหวัด (ต่อ)

TABLE 1.1 NUMBER OF PERMITS, NUMBER AND AREA OF BUILDING CONSTRUCTION BY TYPE OF BUILDING, AREA AND PROVINCE (Cont'd)

จังหวัด/ วัตถุประสงค์และชนิดของอาคาร	เขตเทศบาล Municipal Areas						นอกเขตเทศบาล Non-municipal Areas						Province/ Objective and Type of Building
	ก่อสร้างใหม่ New Construction			ต่อเติมดัดแปลง Addition, Alteration			ก่อสร้างใหม่ New Construction			ต่อเติมดัดแปลง Addition, Alteration			
	จำนวนที่อนุญาต Permitted Number		พื้นที่ก่อสร้าง (ตร.ม.) Construction Area (sq.m.)	จำนวนที่อนุญาต Permitted Number		พื้นที่ก่อสร้าง (ตร.ม.) Construction Area (Sq.m.)	จำนวนที่อนุญาต Permitted Number		พื้นที่ก่อสร้าง (ตร.ม.) Construction Area (sq.m.)	จำนวนที่อนุญาต Permitted Number		พื้นที่ก่อสร้าง (ตร.ม.) Construction Area (sq.m.)	
	ราย Person	หลัง Unit		ราย Person	หลัง Unit		ราย Person	หลัง Unit		ราย Person	หลัง Unit		
เพื่อการอุตสาหกรรมและโรงงาน	-	-	-	-	-	-	3	3	5,660	-	-	-	Industrial and Factory Building
เพื่อการศึกษา	-	-	-	-	-	-	2	2	432	-	-	-	Educational Building
เพื่อประโยชน์อื่นๆ	2	2	350	-	-	-	3	3	1,456	-	-	-	Others
<b>เพชรบุรี</b>	<b>884</b>	<b>1,170</b>	<b>566,114</b>	<b>7</b>	<b>7</b>	<b>10,343</b>	<b>907</b>	<b>999</b>	<b>219,786</b>	<b>8</b>	<b>8</b>	<b>2,463</b>	Phetchaburi
เพื่ออยู่อาศัย	819	1,088	458,669	2	2	6,625	840	915	127,493	5	5	411	Residential Building
บ้านเดี่ยว	743	880	118,018	2	2	6,625	781	805	102,056	5	5	411	Detached House
ไม้	13	17	1,187	-	-	-	54	56	4,342	-	-	-	Wood House
คอนกรีต	726	859	116,110	2	2	6,625	698	720	93,833	5	5	411	Concrete House
ครึ่งตึก ครึ่งไม้	4	4	721	-	-	-	29	29	3,881	-	-	-	Wood and Brick House
บ้านแฝด	3	3	2,074	-	-	-	-	-	-	-	-	-	TwinHouse
บ้านแถว(ทาวน์เฮ้าส์)	49	88	13,458	-	-	-	8	40	4,643	-	-	-	Townhouse
ตึกแถวพักอาศัย	16	41	4,500	-	-	-	49	68	18,126	-	-	-	Rowhouse
อาคารอยู่อาศัยรวม(แฟลต/อพาร์ทเมนท์/หอพัก)	8	76	320,619	-	-	-	2	2	2,668	-	-	-	Residential (Flat/Apartment/Dormitory)
ต่ำกว่า 6 ชั้น	5	5	8,043	-	-	-	2	2	2,668	-	-	-	Lower Than 6 Floors Area less than 2,000 sq.m.
สูง 6-16 ชั้น	1	1	1,016	-	-	-	-	-	-	-	-	-	6-16 Floors Area less than 2,000 sq.m.
พื้นที่ 2,000-9,999 ตร.ม.	1	69	286,869	-	-	-	-	-	-	-	-	-	Area 2,000-9,999 sq.m.
สูงกว่า 16 ชั้น	1	1	24,691	-	-	-	-	-	-	-	-	-	More than 16 floors Area more than 10,000 sq.m.
พื้นที่ที่มากกว่า 10,000 ตร.ม.	-	-	-	-	-	-	-	-	-	-	-	-	-
เพื่อการพาณิชย์(ตึกแถว/อาคาร/ภัตตาคาร)	51	68	94,209	2	2	2,788	40	45	22,373	2	2	708	Commercial Building (Rowhouse/Building/Restaurants)
สูง 1-3 ชั้น	42	59	43,214	1	1	682	37	42	18,177	2	2	708	1-3 floors Area less than 2,000 sq.m.
พื้นที่ 2,000-9,999 ตร.ม.	4	4	23,668	1	1	2,106	1	1	2,304	-	-	-	Area 2,000-9,999 sq.m.
พื้นที่มากกว่า 10,000 ตร.ม.	1	1	23,204	-	-	-	-	-	-	-	-	-	Area more than 10,000 sq.m.
สูงกว่า 3 ชั้น	4	4	4,123	-	-	-	2	2	1,892	-	-	-	More than 3 floors Area less than 2,000 sq.m.
พื้นที่ที่น้อยกว่า 2,000 ตร.ม.	-	-	-	-	-	-	-	-	-	-	-	-	-
อาคารสำนักงาน	1	1	1,256	1	1	266	3	3	2,951	-	-	-	Office Building
ต่ำกว่า 6 ชั้น	1	1	1,256	1	1	266	3	3	2,951	-	-	-	Lower Than 6 Floors Area less than 2,000 sq.m.
โรงแรม	2	2	1,301	-	-	-	1	1	2,410	-	-	-	Hotel
ต่ำกว่า 6 ชั้น	2	2	1,301	-	-	-	-	-	-	-	-	-	Lower Than 6 Floors Area less than 2,000 sq.m.
พื้นที่ 2,000-9,999 ตร.ม.	-	-	-	-	-	-	1	1	2,410	-	-	-	Area 2,000-9,999 sq.m.
เพื่อการอุตสาหกรรมและโรงงาน	3	3	2,456	-	-	-	10	10	52,584	1	1	1,344	Industrial and Factory Building
เพื่อการเกษตร	2	2	270	-	-	-	2	2	7,900	-	-	-	Agricultural Building
เพื่อประโยชน์อื่นๆ	6	6	7,953	1	1	400	11	23	4,075	-	-	-	Others
เพื่อการพาณิชย์อื่นๆ	-	-	-	1	1	264	-	-	-	-	-	-	Other Commercial Building

ตาราง 1.1 จำนวนผู้ได้รับอนุญาตให้ก่อสร้าง จำนวนสิ่งก่อสร้างและพื้นที่ของสิ่งก่อสร้างที่เป็นอาคารโรงงาน จำนวนตามชนิดของอาคาร เขตการปกครองและจังหวัด (ต่อ)

TABLE 1.1 NUMBER OF PERMITS, NUMBER AND AREA OF BUILDING CONSTRUCTION BY TYPE OF BUILDING, AREA AND PROVINCE (Cont'd)

จังหวัด/ วัตถุประสงค์และชนิดของอาคาร	เขตเทศบาล Municipal Areas						นอกเขตเทศบาล Non-municipal Areas						Province/ Objective and Type of Building
	ก่อสร้างใหม่ New Construction			ต่อเติมดัดแปลง Addition, Alteration			ก่อสร้างใหม่ New Construction			ต่อเติมดัดแปลง Addition, Alteration			
	จำนวนที่อนุญาต Permitted Number		พื้นที่ก่อสร้าง (ตร.ม.) Construction Area (sq.m.)	จำนวนที่อนุญาต Permitted Number		พื้นที่ก่อสร้าง (ตร.ม.) Construction Area (Sq.m.)	จำนวนที่อนุญาต Permitted Number		พื้นที่ก่อสร้าง (ตร.ม.) Construction Area (sq.m.)	จำนวนที่อนุญาต Permitted Number		พื้นที่ก่อสร้าง (ตร.ม.) Construction Area (sq.m.)	
	ราย Person	หลัง Unit		ราย Person	หลัง Unit		ราย Person	หลัง Unit		ราย Person	หลัง Unit		
ประจวบคีรีขันธ์	1,684	2,466	588,253	12	33	7,243	391	714	122,308	5	5	439	Prachuapkhiri Khan
เพื่ออยู่อาศัย	1,568	2,188	384,375	10	10	1,240	372	689	103,511	5	5	439	Residential Building
บ้านเดี่ยว	1,301	1,454	200,884	6	6	536	352	624	94,328	5	5	439	Detached House
ไม้	8	8	906	-	-	-	15	15	2,284	-	-	-	Wood House
คอนกรีต	1,288	1,434	198,466	6	6	536	312	372	63,762	5	5	439	Concrete House
ครึ่งตึก ครึ่งไม้	5	12	1,512	-	-	-	25	237	28,282	-	-	-	Wood and Brick House
บ้านแฝด	8	15	1,487	-	-	-	2	14	1,520	-	-	-	Twin House
บ้านแถว(ทาวน์เฮ้าส์)	192	634	51,618	4	4	704	8	35	4,834	-	-	-	Townhouse
ตึกแถวพักอาศัย	44	60	18,942	-	-	-	10	16	2,829	-	-	-	Rowhouse
อาคารชุด	8	10	69,334	-	-	-	-	-	-	-	-	-	Condominium
ต่ำกว่า 6 ชั้น	พื้นที่ 2,000-9,999 ตร.ม.	4	4	24,308	-	-	-	-	-	-	-	-	Lower Than 6 Floors Area 2,000-9,999 sq.m.
สูง 6-16 ชั้น	พื้นที่ 2,000-9,999 ตร.ม.	4	6	45,026	-	-	-	-	-	-	-	-	6-16 Floors Area 2,000-9,999 sq.m.
อาคารอยู่อาศัยรวม(แฟลต/อพาร์ทเมนท์/หอพัก)	15	15	42,110	-	-	-	-	-	-	-	-	-	Residential (Flat/Apartment/Dormitory)
ต่ำกว่า 6 ชั้น	พื้นที่น้อยกว่า 2,000 ตร.ม.	5	5	7,615	-	-	-	-	-	-	-	-	Lower Than 6 Floors Area less than 2,000 sq.m.
สูง 6-16 ชั้น	พื้นที่น้อยกว่า 2,000 ตร.ม.	1	1	1,869	-	-	-	-	-	-	-	-	6-16 Floors Area less than 2,000 sq.m.
	พื้นที่ 2,000-9,999 ตร.ม.	9	9	32,626	-	-	-	-	-	-	-	-	Area 2,000-9,999 sq.m.
เพื่อการพาณิชย์(ตึกแถว/อาคาร/ภัตตาคาร)	73	165	108,418	1	22	5,163	9	10	5,227	-	-	-	Commercial Building (Rowhouse/Building/Restaurants)
สูง 1-3 ชั้น	พื้นที่น้อยกว่า 2,000 ตร.ม.	67	137	38,890	1	22	5,163	9	5,227	-	-	-	1-3 floors Area less than 2,000 sq.m.
	พื้นที่ 2,000-9,999 ตร.ม.	6	28	69,528	-	-	-	-	-	-	-	-	Area 2,000-9,999 sq.m.
อาคารสำนักงาน	4	4	5,674	-	-	-	-	-	-	-	-	-	Office Building
ต่ำกว่า 6 ชั้น	พื้นที่น้อยกว่า 2,000 ตร.ม.	4	4	5,674	-	-	-	-	-	-	-	-	Lower Than 6 Floors Area less than 2,000 sq.m.
โรงแรม	17	80	27,588	1	1	840	1	5	111	-	-	-	Hotel
ต่ำกว่า 6 ชั้น	พื้นที่น้อยกว่า 2,000 ตร.ม.	13	76	5,747	1	1	840	1	111	-	-	-	Lower Than 6 Floors Area less than 2,000 sq.m.
	พื้นที่ 2,000-9,999 ตร.ม.	1	1	2,338	-	-	-	-	-	-	-	-	Area 2,000-9,999 sq.m.
สูง 6-16 ชั้น	พื้นที่ 2,000-9,999 ตร.ม.	2	2	7,631	-	-	-	-	-	-	-	-	6-16 Floors Area 2,000-9,999 sq.m.
สูงกว่า 16 ชั้น	พื้นที่มากกว่า 10,000 ตร.ม.	1	1	11,872	-	-	-	-	-	-	-	-	More than 16 floors Area more than 10,000 sq.m.
เพื่อการอุตสาหกรรมและโรงงาน	5	5	54,789	-	-	-	5	6	10,697	-	-	-	Industrial and Factory Building
เพื่อการศึกษา	2	2	430	-	-	-	-	-	-	-	-	-	Educational Building
เพื่อการเกษตร	-	-	-	-	-	-	1	1	468	-	-	-	Agricultural Building
เพื่อประโยชน์อื่นๆ	15	22	6,979	-	-	-	3	3	2,294	-	-	-	Others

ตารางที่ 2 จำนวนผู้ที่ได้รับอนุญาตให้ก่อสร้าง จำนวนสิ่งก่อสร้างและพื้นที่ก่อสร้างของสิ่งก่อสร้างที่มีอาคารโรงเรียน จำแนกตามชนิดของสิ่งก่อสร้างและเขตการปกครอง ภาคตะวันตก

TABLE 2 NUMBER OF PERMITS, NUMBER AND AREA OF CIVIL ENGINEERING CONSTRUCTION BY TYPE OF CONSTRUCTION AND AREA :WESTERN REGION

ชนิดของสิ่งก่อสร้าง	เขตเทศบาล Municipal Areas						นอกเขตเทศบาล Non-municipal Areas						Type of Construction
	ก่อสร้างใหม่ New Construction			ต่อเติมดัดแปลงAddition,Alteration			ก่อสร้างใหม่ New Construction			ต่อเติมดัดแปลงAddition,Alteration			
	จำนวนที่อนุญาต Permitted Number		ความยาว(ม.) Length (m.)	จำนวนที่อนุญาต Permitted Number		ความยาว(ม.) Length (m.)	จำนวนที่อนุญาต Permitted Number		ความยาว(ม.) Length (m.)	จำนวนที่อนุญาต Permitted Number		ความยาว(ม.) Length (m.)	
	ราย Person	แห่ง Unit	พื้นที่ก่อสร้าง(ตร.ม.) Construction Area (sq.m.)	ราย Person	แห่ง Unit	พื้นที่ก่อสร้าง(ตร.ม.) Construction Area (sq.m.)	ราย Person	แห่ง Unit	พื้นที่ก่อสร้าง(ตร.ม.) Construction Area (sq.m.)	ราย Person	แห่ง Unit	พื้นที่ก่อสร้าง(ตร.ม.) Construction Area (sq.m.)	
<b>รวม (ความยาว : เมตร)</b>	<b>801</b>	<b>801</b>	<b>95,921</b>	-	-	-	<b>69</b>	<b>69</b>	<b>15,269</b>	<b>1</b>	<b>1</b>	<b>34</b>	<b>Total (Length : Metres)</b>
รั้ว/กำแพง	90	90	50,456	-	-	-	36	36	3,104	1	1	34	Fence/Wall
ถนน/ทางรถไฟ	31	31	12,082	-	-	-	3	3	10,446	-	-	-	Road
สะพาน	3	3	146	-	-	-	3	3	140	-	-	-	Bridge
เขื่อน/คันดิน	-	-	-	-	-	-	1	1	42	-	-	-	Dam
ท่อ/ทางระบายน้ำ	677	677	33,237	-	-	-	26	26	1,537	-	-	-	Water Drain
<b>รวม (พื้นที่ : ตารางเมตร)</b>	<b>102</b>	<b>105</b>	<b>39,577</b>	-	-	-	<b>26</b>	<b>27</b>	<b>44,985</b>	<b>1</b>	<b>1</b>	<b>100</b>	<b>Total (Area : Square metres)</b>
สระว่ายน้ำ	24	24	3,407	-	-	-	2	2	1,583	-	-	-	Swimming Pool
ปั้มน้ำมัน	8	8	13,853	-	-	-	2	2	4,724	1	1	100	Petrol Station
ลานจอดรถ	16	16	11,260	-	-	-	3	3	5,848	-	-	-	Car Park
ป้ายโฆษณา	34	36	1,848	-	-	-	5	5	1,059	-	-	-	Advertising Board
อื่น ๆ	20	21	9,209	-	-	-	14	15	31,771	-	-	-	Others

ตารางที่ 2.1 จำนวนผู้ที่ได้รับอนุญาตให้ก่อสร้าง จำนวนสิ่งก่อสร้างและพื้นที่ก่อสร้างของสิ่งก่อสร้างที่มีอาคารโรงเรือน จำแนกตามชนิดของสิ่งก่อสร้าง เขตการปกครองและจังหวัด

TABLE 2.1 NUMBER OF PERMITS, NUMBER AND AREA OF CIVIL ENGINEERING CONSTRUCTION BY TYPE OF CONSTRUCTION , AREA AND PROVINCE

ชนิดของสิ่งก่อสร้าง	เขตเทศบาล Municipal Areas						นอกเขตเทศบาล Non-municipal Areas						Type of Construction
	ก่อสร้างใหม่ New Construction			ต่อเติมดัดแปลง Addition, Alteration			ก่อสร้างใหม่ New Construction			ต่อเติมดัดแปลง Addition, Alteration			
	จำนวนที่อนุญาต Permitted Number		ความยาว(ม.) Length (m.)	จำนวนที่อนุญาต Permitted Number		ความยาว(ม.) Length (m.)	จำนวนที่อนุญาต Permitted Number		ความยาว(ม.) Length (m.)	จำนวนที่อนุญาต Permitted Number		ความยาว(ม.) Length (m.)	
	ราย Person	แห่ง Unit	พื้นที่ก่อสร้าง(ตร.ม.) Construction Area (sq.m.)	ราย Person	แห่ง Unit	พื้นที่ก่อสร้าง(ตร.ม.) Construction Area (sq.m.)	ราย Person	แห่ง Unit	พื้นที่ก่อสร้าง(ตร.ม.) Construction Area (sq.m.)	ราย Person	แห่ง Unit	พื้นที่ก่อสร้าง(ตร.ม.) Construction Area (sq.m.)	
<b>ราชบุรี</b>													<b>Ratchaburi</b>
รวม (ความยาว : เมตร)	31	31	3,729	-	-	-	46	46	2,132	-	-	-	Total (Length : Metres)
รั้ว/กำแพง	23	23	3,432	-	-	-	23	23	1,118	-	-	-	Fence/Wall
ถนน/ทางรถไฟ	2	2	64	-	-	-	-	-	-	-	-	-	Road
สะพาน	2	2	74	-	-	-	-	-	-	-	-	-	Bridge
ท่อ/ทางระบายน้ำ	4	4	159	-	-	-	23	23	1,014	-	-	-	Water Drain
รวม (พื้นที่ : ตารางเมตร)	14	14	6,480	-	-	-	1	1	84	-	-	-	Total (Area : Square metres)
ปั้มน้ำมัน	4	4	1,983	-	-	-	-	-	-	-	-	-	Petrol Station
ลานจอดรถ	1	1	130	-	-	-	-	-	-	-	-	-	Car Park
ป้ายโฆษณา	4	4	114	-	-	-	1	1	84	-	-	-	Advertising Board
อื่น ๆ	5	5	4,253	-	-	-	-	-	-	-	-	-	Others
<b>กาญจนบุรี</b>													<b>Kanchanaburi</b>
รวม (ความยาว : เมตร)	52	52	10,179	-	-	-	-	-	-	-	-	-	Total (Length : Metres)
รั้ว/กำแพง	44	44	6,824	-	-	-	-	-	-	-	-	-	Fence/Wall
ถนน/ทางรถไฟ	1	1	1,244	-	-	-	-	-	-	-	-	-	Road
ท่อ/ทางระบายน้ำ	7	7	2,111	-	-	-	-	-	-	-	-	-	Water Drain
รวม (พื้นที่ : ตารางเมตร)	12	12	4,643	-	-	-	-	-	-	-	-	-	Total (Area : Square metres)
ลานจอดรถ	4	4	2,718	-	-	-	-	-	-	-	-	-	Car Park
ป้ายโฆษณา	1	1	7	-	-	-	-	-	-	-	-	-	Advertising Board
อื่น ๆ	7	7	1,918	-	-	-	-	-	-	-	-	-	Others
<b>สุพรรณบุรี</b>													<b>Suphan Buri</b>
รวม (ความยาว : เมตร)	5	5	338	-	-	-	-	-	-	1	1	34	Total (Length : Metres)
รั้ว/กำแพง	5	5	338	-	-	-	-	-	-	1	1	34	Fence/Wall

ตารางที่ 2.1 จำนวนผู้ที่ได้รับอนุญาตให้ก่อสร้าง จำนวนสิ่งก่อสร้างและพื้นที่ก่อสร้างของสิ่งก่อสร้างที่มีอาคารโรงเรือน จำแนกตามชนิดของสิ่งก่อสร้าง เขตการปกครองและจังหวัด (ต่อ)

TABLE 2.1 NUMBER OF PERMITS, NUMBER AND AREA OF CIVIL ENGINEERING CONSTRUCTION BY TYPE OF CONSTRUCTION , AREA AND PROVINCE (Cont'd)

ชนิดของสิ่งก่อสร้าง	เขตเทศบาล Municipal Areas						นอกเขตเทศบาล Non-minicipal Areas						Type of Construction
	ก่อสร้างใหม่ New Construction			ต่อเติมดัดแปลงAddition,Alteration			ก่อสร้างใหม่ New Construction			ต่อเติมดัดแปลงAddition,Alteration			
	จำนวนที่อนุญาต Permitted Number		ความยาว(ม.) Length (m.)	จำนวนที่อนุญาต Permitted Number		ความยาว(ม.) Length (m.)	จำนวนที่อนุญาต Permitted Number		ความยาว(ม.) Length (m.)	จำนวนที่อนุญาต Permitted Number		ความยาว(ม.) Length (m.)	
	ราย Person	แห่ง Unit	พื้นที่ก่อสร้าง(ตร.ม.) Construction Area (sq.m.)	ราย Person	แห่ง Unit	พื้นที่ก่อสร้าง(ตร.ม.) Construction Area (sq.m.)	ราย Person	แห่ง Unit	พื้นที่ก่อสร้าง(ตร.ม.) Construction Area (sq.m.)	ราย Person	แห่ง Unit	พื้นที่ก่อสร้าง(ตร.ม.) Construction Area (sq.m.)	
<b>รวม (พื้นที่ : ตารางเมตร)</b>	<b>7</b>	<b>7</b>	<b>11,052</b>	-	-	-	-	-	-	-	-	-	<b>Total (Area : Square metres)</b>
ปั้มน้ำมัน	3	3	10,912	-	-	-	-	-	-	-	-	-	Petrol Station
ลานจอดรถ	1	1	34	-	-	-	-	-	-	-	-	-	Car Park
ป้ายโฆษณา	3	3	106	-	-	-	-	-	-	-	-	-	Advertising Board
<b>สมุทรสงคราม</b>													<b>Samut Songkram</b>
<b>รวม (ความยาว : เมตร)</b>	-	-	-	-	-	-	<b>8</b>	<b>8</b>	<b>914</b>	-	-	-	<b>Total (Length : Metres)</b>
รั้ว/กำแพง	-	-	-	-	-	-	4	4	732	-	-	-	Fence/Wall
สะพาน	-	-	-	-	-	-	3	3	140	-	-	-	Bridge
เขื่อน/คันดิน	-	-	-	-	-	-	1	1	42	-	-	-	Dam
<b>รวม (พื้นที่ : ตารางเมตร)</b>	<b>1</b>	<b>1</b>	<b>56</b>	-	-	-	<b>6</b>	<b>6</b>	<b>10,304</b>	<b>1</b>	<b>1</b>	<b>100</b>	<b>Total (Area : Square metres)</b>
ลานจอดรถ	-	-	-	-	-	-	1	1	308	-	-	-	Car Park
ป้ายโฆษณา	-	-	-	-	-	-	3	3	957	-	-	-	Advertising Board
อื่น ๆ	1	1	56	-	-	-	2	2	9,039	-	-	-	Others
<b>เพชรบุรี</b>													<b>Phetchaburi</b>
<b>รวม (ความยาว : เมตร)</b>	<b>7</b>	<b>7</b>	<b>35,973</b>	-	-	-	<b>15</b>	<b>15</b>	<b>12,223</b>	-	-	-	<b>Total (Length : Metres)</b>
รั้ว/กำแพง	5	5	35,697	-	-	-	9	9	1,254	-	-	-	Fence/Wall
ถนน/ทางรถไฟ	-	-	-	-	-	-	3	3	10,446	-	-	-	Road
สะพาน	1	1	72	-	-	-	-	-	-	-	-	-	Bridge
ท่อ/ทางระบายน้ำ	1	1	204	-	-	-	3	3	523	-	-	-	Water Drain
<b>รวม (พื้นที่ : ตารางเมตร)</b>	<b>14</b>	<b>17</b>	<b>9,766</b>	-	-	-	<b>11</b>	<b>12</b>	<b>19,836</b>	-	-	-	<b>Total (Area : Square metres)</b>
สระว่ายน้ำ	1	1	1,528	-	-	-	1	1	127	-	-	-	Swimming Pool
ปั้มน้ำมัน	-	-	-	-	-	-	1	1	2,144	-	-	-	Petrol Station
ลานจอดรถ	1	1	5,362	-	-	-	-	-	-	-	-	-	Car Park
ป้ายโฆษณา	8	10	874	-	-	-	1	1	18	-	-	-	Advertising Board
อื่น ๆ	4	5	2,002	-	-	-	8	9	17,547	-	-	-	Others

ตารางที่ 2.1 จำนวนผู้ที่ได้รับอนุญาตให้ก่อสร้าง จำนวนสิ่งก่อสร้างและพื้นที่ก่อสร้างของสิ่งก่อสร้างที่มีใช้อาคารโรงเรียน จำแนกตามชนิดของสิ่งก่อสร้าง เขตการปกครองและจังหวัด (ต่อ)

TABLE 2.1 NUMBER OF PERMITS, NUMBER AND AREA OF CIVIL ENGINEERING CONSTRUCTION BY TYPE OF CONSTRUCTION , AREA AND PROVINCE (Cont'd)

ชนิดของสิ่งก่อสร้าง	เขตเทศบาล Municipal Areas						นอกเขตเทศบาล Non-municipal Areas						Type of Construction	
	ก่อสร้างใหม่ New Construction			ต่อเติมดัดแปลงAddition,Alteration			ก่อสร้างใหม่ New Construction			ต่อเติมดัดแปลงAddition,Alteration				
	จำนวนที่อนุญาต Permitted Number		ความยาว(ม.) Length (m.)	จำนวนที่อนุญาต Permitted Number		ความยาว(ม.) Length (m.)	จำนวนที่อนุญาต Permitted Number		ความยาว(ม.) Length (m.)	จำนวนที่อนุญาต Permitted Number		ความยาว(ม.) Length (m.)		
	ราย Person	แห่ง Unit	พื้นที่ก่อสร้าง(ตร.ม.) Construction Area (sq.m.)	ราย Person	แห่ง Unit	พื้นที่ก่อสร้าง(ตร.ม.) Construction Area (sq.m.)	ราย Person	แห่ง Unit	พื้นที่ก่อสร้าง(ตร.ม.) Construction Area (sq.m.)	ราย Person	แห่ง Unit	พื้นที่ก่อสร้าง(ตร.ม.) Construction Area (sq.m.)		
ประจวบคีรีขันธ์ <sup>1/</sup>												Prachuapkhiri Khan		
รวม (ความยาว : เมตร)	706	706	45,702	-	-	-	-	-	-	-	-	-	-	Total (Length : Metres)
รั้ว/กำแพง	13	13	4,165	-	-	-	-	-	-	-	-	-	-	Fence/Wall
ถนน/ทางรถไฟ	28	28	10,774	-	-	-	-	-	-	-	-	-	-	Road
ท่อ/ทางระบายน้ำ	665	665	30,763	-	-	-	-	-	-	-	-	-	-	Water Drain
รวม (พื้นที่ : ตารางเมตร)	54	54	7,580	-	-	-	8	8	14,761	-	-	-	-	Total (Area : Square metres)
สระว่ายน้ำ	23	23	1,879	-	-	-	1	1	1,456	-	-	-	-	Swimming Pool
ปั้มน้ำมัน	1	1	958	-	-	-	1	1	2,580	-	-	-	-	Petrol Station
ลานจอดรถ	9	9	3,016	-	-	-	2	2	5,540	-	-	-	-	Car Park
ป้ายโฆษณา	18	18	747	-	-	-	-	-	-	-	-	-	-	Advertising Board
อื่น ๆ	3	3	980	-	-	-	4	4	5,185	-	-	-	-	Others

หมายเหตุ : <sup>1/</sup> นอกเขตเทศบาล ไม่มีข้อมูลเนื่องจากไม่มีการขออนุญาตก่อสร้าง

Note : <sup>1/</sup> Data not available in non-municipal areas.



ภาคเหนือ

NORTHERN REGION

## LIST OF TABLES

TABLE 1 NUMBER OF PERMITS, NUMBER AND AREA OF BUILDING CONSTRUCTION BY TYPE  
OF BUILDING AND AREA : NORTHERN REGION

TABLE 1.1 NUMBER OF PERMITS, NUMBER AND AREA OF BUILDING CONSTRUCTION BY TYPE  
OF BUILDING, AREA AND PROVINCE

TABLE 2 NUMBER OF PERMITS, NUMBER AND AREA OF CIVIL ENGINEERING CONSTRUCTION  
BY TYPE OF CONSTRUCTION AND AREA : NORTHERN REGION

TABLE 2.1 NUMBER OF PERMITS, NUMBER AND AREA OF CIVIL ENGINEERING CONSTRUCTION  
BY TYPE OF CONSTRUCTION, AREA AND PROVINCE

ตาราง 1 จำนวนผู้ที่ได้รับอนุญาตให้ก่อสร้าง จำนวนสิ่งก่อสร้างและพื้นที่ของสิ่งก่อสร้างที่เป็นอาคารโรงเรียน จำแนกตามชนิดของอาคาร และเขตการปกครอง ภาคเหนือ

TABLE 1 NUMBER OF PERMITS, NUMBER AND AREA OF BUILDING CONSTRUCTION BY TYPE OF BUILDING AND AREA : NORTHERN REGION

วัตถุประสงค์และชนิดของอาคาร	เขตเทศบาล Municipal Areas						นอกเขตเทศบาล Non-minicipal Areas						Objective and Type of Building
	ก่อสร้างใหม่ New Construction			ต่อเติมดัดแปลงAddition,Alteration			ก่อสร้างใหม่ New Construction			ต่อเติมดัดแปลงAddition,Alteration			
	จำนวนที่อนุญาต Permitted Number		พื้นที่ก่อสร้าง (ตร.ม.) Construction Area (sq.m.)	จำนวนที่อนุญาต Permitted Number		พื้นที่ก่อสร้าง (ตร.ม.) Construction Area (Sq.m.)	จำนวนที่อนุญาต Permitted Number		พื้นที่ก่อสร้าง (ตร.ม.) Construction Area (sq.m.)	จำนวนที่อนุญาต Permitted Number		พื้นที่ก่อสร้าง (ตร.ม.) Construction Area (sq.m.)	
	ราย Person	หลัง Unit		ราย Person	หลัง Unit		ราย Person	หลัง Unit		ราย Person	หลัง Unit		
รวม	17,441	20,358	6,313,126	218	243	59,744	6,363	7,932	1,663,611	112	120	11,814	Total
เพื่ออยู่อาศัย	15,977	18,319	4,661,232	157	173	20,864	5,909	7,293	1,263,221	102	110	7,475	Residential Building
บ้านเดี่ยว	14,634	15,931	2,821,760	144	154	16,371	5,693	6,892	1,115,401	88	95	5,921	Detached House
ไม้	609	628	69,376	10	10	753	402	662	38,442	19	19	490	Wood House
คอนกรีต	13,343	14,612	2,642,770	123	133	14,413	5,082	6,017	1,046,256	62	69	4,974	Concrete House
ครึ่งตึก ครึ่งไม้	682	691	109,614	11	11	1,205	209	213	30,703	7	7	457	Wood and Brick House
บ้านแฝด	23	38	6,336	-	-	-	9	12	1,728	-	-	-	TwinHouse
บ้านแถว(ทาวน์เฮ้าส์)	274	765	135,273	2	5	510	72	135	34,871	-	-	-	Townhouse
ตึกแถวพักอาศัย	743	1,244	764,257	2	4	368	114	233	56,636	14	15	1,554	Rowhouse
อาคารชุด	64	88	306,963	1	1	122	8	8	26,846	-	-	-	Condominium
ต่ำกว่า 6 ชั้น													
พื้นที่น้อยกว่า 2,000 ตร.ม.	16	17	24,452	1	1	122	1	1	1,040	-	-	-	Lower Than 6 Floors Area less than 2,000 sq.m.
พื้นที่ 2,000-9,999 ตร.ม.	11	15	60,228	-	-	-	4	4	14,208	-	-	-	Area 2,000-9,999 sq.m.
พื้นที่มากกว่า 10,000 ตร.ม.	1	1	22,513	-	-	-	-	-	-	-	-	-	Area more than 10,000 sq.m.
สูง 6-16 ชั้น													
พื้นที่น้อยกว่า 2,000 ตร.ม.	7	7	11,265	-	-	-	-	-	-	-	-	-	6-16 Floors Area less than 2,000 sq.m.
พื้นที่ 2,000-9,999 ตร.ม.	28	47	184,705	-	-	-	3	3	11,598	-	-	-	Area 2,000-9,999 sq.m.
สูงกว่า 16 ชั้น	1	1	3,800	-	-	-	-	-	-	-	-	-	More than 16 floors Area 2,000-9,999 sq.m.
อาคารอยู่อาศัยรวม(แฟลต/อพาร์ทเมนท์/หอพัก)	239	253	626,643	8	9	3,493	13	13	27,739	-	-	-	Residential (Flat/Apartment/Dormitory)
ต่ำกว่า 6 ชั้น													
พื้นที่น้อยกว่า 2,000 ตร.ม.	98	107	130,740	6	7	1,794	7	7	7,554	-	-	-	Lower Than 6 Floors Area less than 2,000 sq.m.
พื้นที่ 2,000-9,999 ตร.ม.	78	80	261,790	-	-	-	5	5	16,214	-	-	-	Area 2,000-9,999 sq.m.
พื้นที่มากกว่า 10,000 ตร.ม.	2	2	24,206	-	-	-	-	-	-	-	-	-	Area more than 10,000 sq.m.
สูง 6-16 ชั้น													
พื้นที่น้อยกว่า 2,000 ตร.ม.	13	13	15,208	2	2	1,699	-	-	-	-	-	-	6-16 Floors Area less than 2,000 sq.m.
พื้นที่ 2,000-9,999 ตร.ม.	48	51	194,699	-	-	-	1	1	3,971	-	-	-	Area 2,000-9,999 sq.m.
เพื่อการพาณิชย์(ตึกแถว/อาคาร/ภัตตาคาร)	941	1,431	1,157,425	32	41	25,514	222	323	197,358	9	9	846	Commercial Building (Rowhouse/Building/Restaurants)
สูง 1-3 ชั้น													
พื้นที่น้อยกว่า 2,000 ตร.ม.	847	1,298	444,740	30	39	12,334	208	308	98,657	9	9	846	1-3 floors Area less than 2,000 sq.m.
พื้นที่ 2,000-9,999 ตร.ม.	42	54	211,881	2	2	13,180	7	8	18,094	-	-	-	Area 2,000-9,999 sq.m.
พื้นที่มากกว่า 10,000 ตร.ม.	5	5	114,667	-	-	-	3	3	70,782	-	-	-	Area more than 10,000 sq.m.
สูงกว่า 3 ชั้น													
พื้นที่น้อยกว่า 2,000 ตร.ม.	28	45	21,131	-	-	-	1	1	562	-	-	-	More than 3 floors Area less than 2,000 sq.m.
พื้นที่ 2,000-9,999 ตร.ม.	15	24	77,496	-	-	-	3	3	9,263	-	-	-	Area 2,000-9,999 sq.m.
พื้นที่มากกว่า 10,000 ตร.ม.	4	5	287,510	-	-	-	-	-	-	-	-	-	Area more than 10,000 sq.m.
อาคารสำนักงาน	21	24	51,552	2	2	2,059	6	6	8,737	1	1	3,493	Office Building
ต่ำกว่า 6 ชั้น													
พื้นที่น้อยกว่า 2,000 ตร.ม.	15	18	15,291	2	2	2,059	5	5	4,820	-	-	-	Lower Than 6 Floors Area less than 2,000 sq.m.
พื้นที่ 2,000-9,999 ตร.ม.	3	3	10,728	-	-	-	-	-	-	1	1	3,493	Area 2,000-9,999 sq.m.
พื้นที่มากกว่า 10,000 ตร.ม.	2	2	22,621	-	-	-	-	-	-	-	-	-	Area more than 10,000 sq.m.
สูง 6-16 ชั้น													
พื้นที่ 2,000-9,999 ตร.ม.	1	1	2,912	-	-	-	1	1	3,917	-	-	-	6-16 Floors Area 2,000-9,999 sq.m.

ตาราง 1 จำนวนผู้ที่ได้รับอนุญาตให้ก่อสร้าง จำนวนสิ่งก่อสร้างและพื้นที่ของสิ่งก่อสร้างที่เป็นอาคารโรงเรียน จำแนกตามชนิดของอาคาร และเขตการปกครอง ภาคเหนือ (ต่อ)

TABLE 1 NUMBER OF PERMITS, NUMBER AND AREA OF BUILDING CONSTRUCTION BY TYPE OF BUILDING AND AREA : NORTHERN REGION (Cont' d)

วัตถุประสงค์และชนิดของอาคาร	เขตเทศบาล Municipal Areas						นอกเขตเทศบาล Non-municipal Areas						Objective and Type of Building
	ก่อสร้างใหม่ New Construction			ต่อเติมดัดแปลง Addition, Alteration			ก่อสร้างใหม่ New Construction			ต่อเติมดัดแปลง Addition, Alteration			
	จำนวนที่อนุญาต Permitted Number		พื้นที่ก่อสร้าง (ตร.ม.) Construction Area (sq.m.)	จำนวนที่อนุญาต Permitted Number		พื้นที่ก่อสร้าง (ตร.ม.) Construction Area (Sq.m.)	จำนวนที่อนุญาต Permitted Number		พื้นที่ก่อสร้าง (ตร.ม.) Construction Area (sq.m.)	จำนวนที่อนุญาต Permitted Number		พื้นที่ก่อสร้าง (ตร.ม.) Construction Area (sq.m.)	
	ราย Person	หลัง Unit		ราย Person	หลัง Unit		ราย Person	หลัง Unit		ราย Person	หลัง Unit		
โรงแรม	46	105	98,717	6	6	4,083	12	71	32,792	-	-	-	Hotel
ต่ำกว่า 6 ชั้น	31	86	31,009	4	4	302	10	69	17,908	-	-	-	Lower Than 6 Floors
พื้นที่น้อยกว่า 2,000 ตร.ม.													Area less than 2,000 sq.m.
พื้นที่ 2,000-9,999 ตร.ม.	7	10	34,375	1	1	2,536	2	2	14,884	-	-	-	Area 2,000-9,999 sq.m.
สูง 6-16 ชั้น	1	1	1,848	1	1	1,245	-	-	-	-	-	-	6-16 Floors
พื้นที่น้อยกว่า 2,000 ตร.ม.													Area less than 2,000 sq.m.
พื้นที่ 2,000-9,999 ตร.ม.	7	8	31,485	-	-	-	-	-	-	-	-	-	Area 2,000-9,999 sq.m.
เพื่อการอุตสาหกรรมและโรงงาน	82	87	93,320	4	4	1,177	67	68	68,161	-	-	-	Industrial and Factory Building
เพื่อการบำบัดน้ำเสีย, ของเสีย	7	7	750	-	-	-	1	1	180	-	-	-	Sewerage Building
โรงไฟฟ้า/อาคารระบบพลังงานแสงอาทิตย์	-	-	-	-	-	-	1	1	99	-	-	-	Power House / Power Station / Solar energy Building
อาคารระบบประปาและโรงกรองน้ำ	5	5	486	-	-	-	-	-	-	-	-	-	Water Supply and Filter Plant
เพื่อการศึกษา	18	21	25,358	-	-	-	5	19	14,321	-	-	-	Educational Building
เพื่อการสาธารณสุข/โรงพยาบาล	2	2	25,390	-	-	-	-	-	-	-	-	-	Health/Hospital Building
เพื่อการเกษตร	101	102	89,553	2	2	1,982	53	62	50,112	-	-	-	Agricultural Building
เพื่อการบันเทิง	12	13	4,911	-	-	-	8	8	1,334	-	-	-	Entertainment
เพื่อประโยชน์อื่นๆ	215	228	92,369	11	11	3,158	77	78	26,123	-	-	-	Others
เพื่อการพาณิชย์อื่นๆ	14	14	12,063	4	4	907	2	2	1,173	-	-	-	Other Commercial Building

ตาราง 1.1 จำนวนผู้ได้รับอนุญาตให้ก่อสร้าง จำนวนสิ่งก่อสร้างและพื้นที่ของสิ่งก่อสร้างที่เป็นอาคารโรงเรียน จำแนกตามชนิดของอาคาร เขตการปกครองและจังหวัด

TABLE 1.1 NUMBER OF PERMITS, NUMBER AND AREA OF BUILDING CONSTRUCTION BY TYPE OF BUILDING, AREA AND PROVINCE

วัตถุประสงค์และชนิดของอาคาร	เขตเทศบาล Municipal Areas						นอกเขตเทศบาล Non-municipal Areas						Objective and Type of Building
	ก่อสร้างใหม่ New Construction			ต่อเติมดัดแปลง Addition, Alteration			ก่อสร้างใหม่ New Construction			ต่อเติมดัดแปลง Addition, Alteration			
	จำนวนที่อนุญาต Permitted Number		พื้นที่ก่อสร้าง (ตร.ม.) Construction Area (sq.m.)	จำนวนที่อนุญาต Permitted Number		พื้นที่ก่อสร้าง (ตร.ม.) Construction Area (Sq.m.)	จำนวนที่อนุญาต Permitted Number		พื้นที่ก่อสร้าง (ตร.ม.) Construction Area (sq.m.)	จำนวนที่อนุญาต Permitted Number		พื้นที่ก่อสร้าง (ตร.ม.) Construction Area (sq.m.)	
	ราย Person	หลัง Unit		ราย Person	หลัง Unit		ราย Person	หลัง Unit		ราย Person	หลัง Unit		
เชียงใหม่	8,030	9,163	3,347,125	37	37	8,393	3,529	3,974	843,851	5	5	396	Chiang Mai
เพื่ออยู่อาศัย	7,586	8,650	2,469,072	24	24	2,856	3,312	3,726	677,256	4	4	268	Residential Building
บ้านเดี่ยว	7,083	7,814	1,473,957	23	23	2,132	3,217	3,617	596,601	4	4	268	Detached House
ไม้	118	118	13,220	1	1	30	253	255	22,610	1	1	90	Wood House
คอนกรีต	6,592	7,317	1,402,510	21	21	2,066	2,841	3,239	555,385	3	3	178	Concrete House
ครึ่งตึก ครึ่งไม้	373	379	58,227	1	1	36	123	123	18,606	-	-	-	Wood and Brick House
บ้านแฝด	7	14	2,735	-	-	-	5	7	736	-	-	-	Twin House
บ้านแถว(ทาวน์เฮ้าส์)	94	358	75,316	-	-	-	23	33	13,935	-	-	-	Townhouse
ตึกแถวพักอาศัย	150	178	79,348	-	-	-	51	53	20,333	-	-	-	Rowhouse
อาคารชุด	59	83	294,041	-	-	-	6	6	22,411	-	-	-	Condominium
ต่ำกว่า 6 ชั้น													
พื้นที่น้อยกว่า 2,000 ตร.ม.	13	14	19,037	-	-	-	-	-	-	-	-	-	Lower Than 6 Floors Area less than 2,000 sq.m.
พื้นที่ 2,000-9,999 ตร.ม.	10	14	56,628	-	-	-	3	3	10,813	-	-	-	Area 2,000-9,999 sq.m.
พื้นที่มากกว่า 10,000 ตร.ม.	1	1	22,513	-	-	-	-	-	-	-	-	-	Area more than 10,000 sq.m.
สูง 6-16 ชั้น													
พื้นที่น้อยกว่า 2,000 ตร.ม.	7	7	11,265	-	-	-	-	-	-	-	-	-	6-16 Floors Area less than 2,000 sq.m.
พื้นที่ 2,000-9,999 ตร.ม.	27	46	180,798	-	-	-	3	3	11,598	-	-	-	Area 2,000-9,999 sq.m.
สูงกว่า 16 ชั้น	1	1	3,800	-	-	-	-	-	-	-	-	-	More than 16 floors Area 2,000-9,999 sq.m.
อาคารอยู่อาศัยรวม(แฟลต/อพาร์ทเมนท์/หอพัก)	193	203	543,675	1	1	724	10	10	23,240	-	-	-	Residential (Flat/Apartment/Dormitory)
ต่ำกว่า 6 ชั้น													
พื้นที่น้อยกว่า 2,000 ตร.ม.	61	66	80,362	-	-	-	5	5	5,391	-	-	-	Lower Than 6 Floors Area less than 2,000 sq.m.
พื้นที่ 2,000-9,999 ตร.ม.	71	73	235,968	-	-	-	4	4	13,878	-	-	-	Area 2,000-9,999 sq.m.
พื้นที่มากกว่า 10,000 ตร.ม.	2	2	24,206	-	-	-	-	-	-	-	-	-	Area more than 10,000 sq.m.
สูง 6-16 ชั้น													
พื้นที่น้อยกว่า 2,000 ตร.ม.	13	13	15,208	1	1	724	-	-	-	-	-	-	6-16 Floors Area less than 2,000 sq.m.
พื้นที่ 2,000-9,999 ตร.ม.	46	49	187,931	-	-	-	1	1	3,971	-	-	-	Area 2,000-9,999 sq.m.
เพื่อการพาณิชย์(ตึกแถว/อาคาร/ภัตตาคาร)	219	277	598,803	6	6	1,866	85	105	49,149	1	1	128	Commercial Building (Rowhouse/Building/Restaurants)
สูง 1-3 ชั้น													
พื้นที่น้อยกว่า 2,000 ตร.ม.	186	233	137,850	6	6	1,866	85	105	49,149	1	1	128	1-3 floors Area less than 2,000 sq.m.
พื้นที่ 2,000-9,999 ตร.ม.	21	29	131,588	-	-	-	-	-	-	-	-	-	Area 2,000-9,999 sq.m.
พื้นที่มากกว่า 10,000 ตร.ม.	4	4	104,283	-	-	-	-	-	-	-	-	-	Area more than 10,000 sq.m.
สูงกว่า 3 ชั้น													
พื้นที่น้อยกว่า 2,000 ตร.ม.	2	3	3,317	-	-	-	-	-	-	-	-	-	More than 3 floors Area less than 2,000 sq.m.
พื้นที่ 2,000-9,999 ตร.ม.	3	4	16,461	-	-	-	-	-	-	-	-	-	Area 2,000-9,999 sq.m.
พื้นที่มากกว่า 10,000 ตร.ม.	3	4	205,304	-	-	-	-	-	-	-	-	-	Area more than 10,000 sq.m.
อาคารสำนักงาน	19	22	46,419	1	1	1,856	4	4	7,161	-	-	-	Office Building
ต่ำกว่า 6 ชั้น													
พื้นที่น้อยกว่า 2,000 ตร.ม.	14	17	14,306	1	1	1,856	3	3	3,244	-	-	-	Lower Than 6 Floors Area less than 2,000 sq.m.
พื้นที่ 2,000-9,999 ตร.ม.	2	2	6,580	-	-	-	-	-	-	-	-	-	Area 2,000-9,999 sq.m.
พื้นที่มากกว่า 10,000 ตร.ม.	2	2	22,621	-	-	-	-	-	-	-	-	-	Area more than 10,000 sq.m.
สูง 6-16 ชั้น													
พื้นที่ 2,000-9,999 ตร.ม.	1	1	2,912	-	-	-	1	1	3,917	-	-	-	6-16 Floors Area 2,000-9,999 sq.m.

ตาราง 1.1 จำนวนผู้ที่ได้รับอนุญาตให้ก่อสร้าง จำนวนสิ่งก่อสร้างและพื้นที่ของสิ่งก่อสร้างที่เป็นอาคารโรงงาน จำแนกตามชนิดของอาคาร เขตการปกครองและจังหวัด (ต่อ)

TABLE 1.1 NUMBER OF PERMITS, NUMBER AND AREA OF BUILDING CONSTRUCTION BY TYPE OF BUILDING , AREA AND PROVINCE (Cont' d)

วัตถุประสงค์และชนิดของอาคาร	เขตเทศบาล Municipal Areas						นอกเขตเทศบาล Non-municipal Areas						Objective and Type of Building	
	ก่อสร้างใหม่ New Construction			ต่อเติมดัดแปลงAddition,Alteration			ก่อสร้างใหม่ New Construction			ต่อเติมดัดแปลงAddition,Alteration				
	จำนวนที่อนุญาต Permitted Number		พื้นที่ก่อสร้าง (ตร.ม.) Construction Area (sq.m.)	จำนวนที่อนุญาต Permitted Number		พื้นที่ก่อสร้าง (ตร.ม.) Construction Area (Sq.m.)	จำนวนที่อนุญาต Permitted Number		พื้นที่ก่อสร้าง (ตร.ม.) Construction Area (sq.m.)	จำนวนที่อนุญาต Permitted Number		พื้นที่ก่อสร้าง (ตร.ม.) Construction Area (sq.m.)		
	ราย Person	หลัง Unit		ราย Person	หลัง Unit		ราย Person	หลัง Unit		ราย Person	หลัง Unit			
โรงแรม	16	20	57,376	5	5	1,547	1	5	5,397	-	-	-	Hotel	
ต่ำกว่า 6 ชั้น	พื้นที่น้อยกว่า 2,000 ตร.ม.	6	6	6,796	4	4	302	1	5	5,397	-	-	-	Lower Than 6 Floors Area less than 2,000 sq.m.
	พื้นที่ 2,000-9,999 ตร.ม.	6	9	31,283	-	-	-	-	-	-	-	-	-	Area 2,000-9,999 sq.m.
สูง 6-16 ชั้น	พื้นที่น้อยกว่า 2,000 ตร.ม.	-	-	-	1	1	1,245	-	-	-	-	-	-	6-16 Floors Area less than 2,000 sq.m.
	พื้นที่ 2,000-9,999 ตร.ม.	4	5	19,297	-	-	-	-	-	-	-	-	-	Area 2,000-9,999 sq.m.
เพื่อการอุตสาหกรรมและโรงงาน	32	32	34,481	-	-	-	49	50	41,491	-	-	-	-	Industrial and Factory Building
เพื่อการบำบัดน้ำเสีย,ของเสีย	2	2	400	-	-	-	-	-	-	-	-	-	-	Sewerage Building
โรงไฟฟ้า/อาคารระบบพลังงานแสงอาทิตย์	-	-	-	-	-	-	1	1	99	-	-	-	-	Power House / Power Station / Solar energy Building
อาคารระบบประปาและโรงกรองน้ำ	1	1	2	-	-	-	-	-	-	-	-	-	-	Water Supply and Filter Plant
เพื่อการศึกษา	5	7	16,396	-	-	-	2	3	8,197	-	-	-	-	Educational Building
เพื่อการสาธารณสุข/โรงพยาบาล	1	1	24,902	-	-	-	-	-	-	-	-	-	-	Health/Hospital Building
เพื่อการเกษตร	82	82	58,291	-	-	-	38	43	38,657	-	-	-	-	Agricultural Building
เพื่อการบันเทิง	5	6	3,160	-	-	-	8	8	1,334	-	-	-	-	Entertainment
เพื่อประโยชน์อื่นๆ	61	62	37,723	1	1	268	28	28	13,958	-	-	-	-	Others
เพื่อการพาณิชย์อื่นๆ	1	1	100	-	-	-	1	1	1,152	-	-	-	-	Othere Commercial Building
<b>ลำพูน</b>	<b>1,142</b>	<b>1,253</b>	<b>271,546</b>	<b>16</b>	<b>17</b>	<b>2,418</b>	<b>237</b>	<b>240</b>	<b>56,617</b>	<b>2</b>	<b>2</b>	<b>182</b>	<b>Lamphum</b>	
เพื่ออยู่อาศัย	1,005	1,066	177,194	10	11	666	197	198	29,698	2	2	182	Residential Building	
บ้านเดี่ยว	970	1,026	155,058	9	9	590	195	196	29,162	2	2	182	Detached House	
ไม้	23	23	2,069	-	-	-	12	12	1,121	-	-	-	-	Wood House
คอนกรีต	924	979	149,733	8	8	430	176	177	26,866	2	2	182	Concrete House	
ครึ่งตึก ครึ่งไม้	23	24	3,256	1	1	160	7	7	1,175	-	-	-	-	Wood and Brick House
บ้านแฝด	-	-	-	-	-	-	1	1	296	-	-	-	-	TwinHouse
ตึกแถวพักอาศัย	33	38	12,429	-	-	-	1	1	240	-	-	-	-	Rowhouse
อาคารอยู่อาศัยรวม(แฟลต/อพาร์ทเมนท์/หอพัก)	2	2	9,707	1	2	76	-	-	-	-	-	-	-	Residential (Flat/Apartment/Dormitory)
ต่ำกว่า 6 ชั้น	พื้นที่น้อยกว่า 2,000 ตร.ม.	-	-	1	2	76	-	-	-	-	-	-	-	Lower Than 6 Floors Area less than 2,000 sq.m.
	พื้นที่ 2,000-9,999 ตร.ม.	2	2	9,707	-	-	-	-	-	-	-	-	-	Area 2,000-9,999 sq.m.
เพื่อการพาณิชย์(ตึกแถว/อาคาร/ภัตตาคาร)	54	95	33,152	-	-	-	14	15	10,968	-	-	-	-	Commercial Building (Rowhouse/Building/Restaurants)
สูง 1-3 ชั้น	พื้นที่น้อยกว่า 2,000 ตร.ม.	49	80	25,381	-	-	-	13	14	8,536	-	-	-	1-3 floors Area less than 2,000 sq.m.
	พื้นที่ 2,000-9,999 ตร.ม.	2	2	4,754	-	-	-	1	1	2,432	-	-	-	Area 2,000-9,999 sq.m.
สูงกว่า 3 ชั้น	พื้นที่น้อยกว่า 2,000 ตร.ม.	3	13	3,017	-	-	-	-	-	-	-	-	-	More than 3 floors Area less than 2,000 sq.m.
อาคารสำนักงาน	-	-	-	1	1	203	-	-	-	-	-	-	-	Office Building
ต่ำกว่า 6 ชั้น	พื้นที่น้อยกว่า 2,000 ตร.ม.	-	-	-	1	1	203	-	-	-	-	-	-	Lower Than 6 Floors Area less than 2,000 sq.m.
โรงแรม	1	1	1,990	-	-	-	-	-	-	-	-	-	-	Hotel
ต่ำกว่า 6 ชั้น	พื้นที่น้อยกว่า 2,000 ตร.ม.	1	1	1,990	-	-	-	-	-	-	-	-	-	Lower Than 6 Floors Area less than 2,000 sq.m.
เพื่อการอุตสาหกรรมและโรงงาน	34	38	38,926	2	2	273	9	9	12,440	-	-	-	-	Industrial and Factory Building



ตาราง 1.1 จำนวนผู้ที่ได้รับอนุญาตให้ก่อสร้าง จำนวนสิ่งก่อสร้างและพื้นที่ของสิ่งก่อสร้างที่เป็นอาคารโรงเรียน จำแนกตามชนิดของอาคาร เขตการปกครองและจังหวัด (ต่อ)

TABLE 1.1 NUMBER OF PERMITS, NUMBER AND AREA OF BUILDING CONSTRUCTION BY TYPE OF BUILDING, AREA AND PROVINCE (Cont' d)

วัตถุประสงค์และชนิดของอาคาร	เขตเทศบาล Municipal Areas						นอกเขตเทศบาล Non-municipal Areas						Objective and Type of Building
	ก่อสร้างใหม่ New Construction			ต่อเติมดัดแปลง Addition, Alteration			ก่อสร้างใหม่ New Construction			ต่อเติมดัดแปลง Addition, Alteration			
	จำนวนที่อนุญาต Permitted Number		พื้นที่ก่อสร้าง (ตร.ม.) Construction Area (sq.m.)	จำนวนที่อนุญาต Permitted Number		พื้นที่ก่อสร้าง (ตร.ม.) Construction Area (Sq.m.)	จำนวนที่อนุญาต Permitted Number		พื้นที่ก่อสร้าง (ตร.ม.) Construction Area (sq.m.)	จำนวนที่อนุญาต Permitted Number		พื้นที่ก่อสร้าง (ตร.ม.) Construction Area (sq.m.)	
	ราย Person	หลัง Unit		ราย Person	หลัง Unit		ราย Person	หลัง Unit		ราย Person	หลัง Unit		
อุดรดิตถ์	390	541	91,056	7	7	9,200	28	29	7,076	-	-	-	Uttaradit
เพื่ออยู่อาศัย	350	385	69,118	5	5	1,083	25	26	5,655	-	-	-	Residential Building
บ้านเดี่ยว	292	305	48,674	5	5	1,083	25	26	5,655	-	-	-	Detached House
ไม้	10	10	1,026	-	-	-	2	2	434	-	-	-	Wood House
คอนกรีต	274	287	46,187	5	5	1,083	23	24	5,221	-	-	-	Concrete House
ครึ่งตึก ครึ่งไม้	8	8	1,461	-	-	-	-	-	-	-	-	-	Wood and Brick House
บ้านแฝด	2	2	548	-	-	-	-	-	-	-	-	-	TwinHouse
บ้านแถว(ทาวน์เฮ้าส์)	12	13	3,078	-	-	-	-	-	-	-	-	-	Townhouse
ตึกแถวพักอาศัย	42	63	13,485	-	-	-	-	-	-	-	-	-	Rowhouse
อาคารอยู่อาศัยรวม(แฟลต/อพาร์ทเมนท์/หอพัก)	2	2	3,333	-	-	-	-	-	-	-	-	-	Residential (Flat/Apartment/Dormitory)
ต่ำกว่า 6 ชั้น พื้นที่น้อยกว่า 2,000 ตร.ม.	2	2	3,333	-	-	-	-	-	-	-	-	-	Lower Than 6 Floors Area less than 2,000 sq.m.
เพื่อการพาณิชย์(ตึกแถว/อาคาร/ภัตตาคาร)	27	126	11,264	1	1	7,990	1	1	1,113	-	-	-	Commercial Building (Rowhouse/Building/Restaurants)
สูง 1-3 ชั้น พื้นที่น้อยกว่า 2,000 ตร.ม.	26	125	8,670	-	-	-	1	1	1,113	-	-	-	1-3 floors Area less than 2,000 sq.m.
พื้นที่ 2,000-9,999 ตร.ม.	1	1	2,594	1	1	7,990	-	-	-	-	-	-	Area 2,000-9,999 sq.m.
อาคารสำนักงาน	1	1	4,148	-	-	-	-	-	-	-	-	-	Office Building
ต่ำกว่า 6 ชั้น พื้นที่ 2,000-9,999 ตร.ม.	1	1	4,148	-	-	-	-	-	-	-	-	-	Lower Than 6 Floors Area 2,000-9,999 sq.m.
โรงแรม	2	12	2,892	-	-	-	-	-	-	-	-	-	Hotel
ต่ำกว่า 6 ชั้น พื้นที่น้อยกว่า 2,000 ตร.ม.	2	12	2,892	-	-	-	-	-	-	-	-	-	Lower Than 6 Floors Area less than 2,000 sq.m.
เพื่อการอุตสาหกรรมและโรงงาน	1	1	448	-	-	-	1	1	128	-	-	-	Industrial and Factory Building
เพื่อการบำบัดน้ำเสีย,ของเสีย	-	-	-	-	-	-	1	1	180	-	-	-	Sewerage Building
เพื่อประโยชน์อื่นๆ	8	15	2,286	1	1	127	-	-	-	-	-	-	Others
เพื่อการพาณิชย์อื่นๆ	1	1	900	-	-	-	-	-	-	-	-	-	Othere Commercial Building
<b>แพร่</b>	<b>406</b>	<b>500</b>	<b>98,745</b>	<b>36</b>	<b>43</b>	<b>5,273</b>	<b>296</b>	<b>606</b>	<b>91,571</b>	<b>31</b>	<b>32</b>	<b>7,058</b>	<b>Phrae</b>
เพื่ออยู่อาศัย	352	418	63,788	29	29	1,372	226	521	49,783	22	23	2,847	Residential Building
บ้านเดี่ยว	335	349	56,548	28	28	1,276	190	443	37,756	8	8	1,293	Detached House
ไม้	23	23	1,950	1	1	37	15	258	3,363	-	-	-	Wood House
คอนกรีต	296	310	51,860	23	23	805	162	172	32,043	7	7	1,108	Concrete House
ครึ่งตึก ครึ่งไม้	16	16	2,738	4	4	434	13	13	2,350	1	1	185	Wood and Brick House
บ้านแฝด	-	-	-	-	-	-	1	2	112	-	-	-	TwinHouse
บ้านแถว(ทาวน์เฮ้าส์)	3	33	1,297	-	-	-	20	26	3,280	-	-	-	Townhouse
ตึกแถวพักอาศัย	14	36	5,943	1	1	96	14	49	7,555	14	15	1,554	Rowhouse
อาคารอยู่อาศัยรวม(แฟลต/อพาร์ทเมนท์/หอพัก)	-	-	-	-	-	-	1	1	1,080	-	-	-	Residential (Flat/Apartment/Dormitory)
ต่ำกว่า 6 ชั้น พื้นที่น้อยกว่า 2,000 ตร.ม.	-	-	-	-	-	-	1	1	1,080	-	-	-	Lower Than 6 Floors Area less than 2,000 sq.m.





ตาราง 1.1 จำนวนผู้ที่ได้รับอนุญาตให้ก่อสร้าง จำนวนสิ่งก่อสร้างและพื้นที่ของสิ่งก่อสร้างที่เป็นอาคารโรงเรียน จำแนกตามชนิดของอาคาร เขตการปกครองและจังหวัด (ต่อ)

TABLE 1.1 NUMBER OF PERMITS, NUMBER AND AREA OF BUILDING CONSTRUCTION BY TYPE OF BUILDING, AREA AND PROVINCE (Cont' d)

วัตถุประสงค์และชนิดของอาคาร	เขตเทศบาล Municipal Areas						นอกเขตเทศบาล Non-municipal Areas						Objective and Type of Building
	ก่อสร้างใหม่ New Construction			ต่อเติมดัดแปลง Addition, Alteration			ก่อสร้างใหม่ New Construction			ต่อเติมดัดแปลง Addition, Alteration			
	จำนวนที่อนุญาต Permitted Number		พื้นที่ก่อสร้าง (ตร.ม.) Construction Area (sq.m.)	จำนวนที่อนุญาต Permitted Number		พื้นที่ก่อสร้าง (ตร.ม.) Construction Area (Sq.m.)	จำนวนที่อนุญาต Permitted Number		พื้นที่ก่อสร้าง (ตร.ม.) Construction Area (sq.m.)	จำนวนที่อนุญาต Permitted Number		พื้นที่ก่อสร้าง (ตร.ม.) Construction Area (sq.m.)	
	ราย Person	หลัง Unit		ราย Person	หลัง Unit		ราย Person	หลัง Unit		ราย Person	หลัง Unit		
พะเยา	839	899	195,736	13	15	4,441	13	26	5,784	-	-	-	phayao
เพื่ออยู่อาศัย	757	810	142,281	8	10	2,967	11	11	1,566	-	-	-	Residential Building
บ้านเดี่ยว	730	783	120,934	6	6	1,720	10	10	1,398	-	-	-	Detached House
ไม้	70	70	5,428	-	-	-	-	-	-	-	-	-	Wood House
คอนกรีต	616	669	109,362	6	6	1,720	9	9	1,189	-	-	-	Concrete House
ครึ่งตึก ครึ่งไม้	44	44	6,144	-	-	-	1	1	209	-	-	-	Wood and Brick House
บ้านแถว(ทาวน์เฮ้าส์)	1	1	160	-	-	-	-	-	-	-	-	-	Townhouse
ตึกแถวพักอาศัย	19	19	10,271	1	3	272	1	1	168	-	-	-	Rowhouse
อาคารอยู่อาศัยรวม(แฟลต/อพาร์ทเมนท์/หอพัก)	7	7	10,916	1	1	975	-	-	-	-	-	-	Residential (Flat/Apartment/Dormitory)
ต่ำกว่า 6 ชั้น พื้นที่น้อยกว่า 2,000 ตร.ม.	5	5	5,979	-	-	-	-	-	-	-	-	-	Lower Than 6 Floors Area less than 2,000 sq.m.
พื้นที่ 2,000-9,999 ตร.ม.	1	1	2,138	-	-	-	-	-	-	-	-	-	Area 2,000-9,999 sq.m.
สูง 6-16 ชั้น พื้นที่น้อยกว่า 2,000 ตร.ม.	-	-	-	1	1	975	-	-	-	-	-	-	6-16 Floors Area less than 2,000 sq.m.
พื้นที่ 2,000-9,999 ตร.ม.	1	1	2,799	-	-	-	-	-	-	-	-	-	Area 2,000-9,999 sq.m.
เพื่อการพาณิชย์(ตึกแถว/อาคาร/ภัตตาคาร)	62	69	38,706	2	2	964	-	-	-	-	-	-	Commercial Building (Rowhouse/Building/Restaurants)
สูง 1-3 ชั้น พื้นที่น้อยกว่า 2,000 ตร.ม.	58	65	31,982	2	2	964	-	-	-	-	-	-	1-3 floors Area less than 2,000 sq.m.
พื้นที่ 2,000-9,999 ตร.ม.	2	2	4,287	-	-	-	-	-	-	-	-	-	Area 2,000-9,999 sq.m.
สูงกว่า 3 ชั้น พื้นที่น้อยกว่า 2,000 ตร.ม.	1	1	349	-	-	-	-	-	-	-	-	-	More than 3 floors Area less than 2,000 sq.m.
พื้นที่ 2,000-9,999 ตร.ม.	1	1	2,088	-	-	-	-	-	-	-	-	-	Area 2,000-9,999 sq.m.
โรงแรม	2	2	4,313	-	-	-	-	-	-	-	-	-	Hotel
ต่ำกว่า 6 ชั้น พื้นที่น้อยกว่า 2,000 ตร.ม.	1	1	1,405	-	-	-	-	-	-	-	-	-	Lower Than 6 Floors Area less than 2,000 sq.m.
สูง 6-16 ชั้น พื้นที่ 2,000-9,999 ตร.ม.	1	1	2,908	-	-	-	-	-	-	-	-	-	6-16 Floors Area 2,000-9,999 sq.m.
เพื่อการอุตสาหกรรมและโรงงาน	2	2	1,197	-	-	-	-	-	-	-	-	-	Industrial and Factory Building
เพื่อการศึกษา	2	2	806	-	-	-	2	15	4,218	-	-	-	Educational Building
เพื่อการบันเทิง	1	1	384	-	-	-	-	-	-	-	-	-	Entertainment
เพื่อประโยชน์อื่นๆ	11	11	4,210	-	-	-	-	-	-	-	-	-	Others
เพื่อการพาณิชย์อื่นๆ	2	2	3,839	3	3	510	-	-	-	-	-	-	Other Commercial Building
<b>เชียงราย</b>	<b>1,097</b>	<b>1,155</b>	<b>248,169</b>	<b>3</b>	<b>3</b>	<b>428</b>	<b>71</b>	<b>75</b>	<b>16,130</b>	<b>-</b>	<b>-</b>	<b>-</b>	<b>hiang Rai</b>
เพื่ออยู่อาศัย	1,015	1,063	202,182	2	2	228	64	68	12,890	-	-	-	Residential Building
บ้านเดี่ยว	855	901	133,228	2	2	228	62	66	12,073	-	-	-	Detached House
ไม้	12	12	1,603	-	-	-	3	3	620	-	-	-	Wood House
คอนกรีต	840	886	131,280	2	2	228	57	61	11,317	-	-	-	Concrete House
ครึ่งตึก ครึ่งไม้	3	3	345	-	-	-	2	2	136	-	-	-	Wood and Brick House
บ้านแฝด	6	6	677	-	-	-	-	-	-	-	-	-	TwinHouse
บ้านแถว(ทาวน์เฮ้าส์)	75	75	26,212	-	-	-	-	-	-	-	-	-	Townhouse
ตึกแถวพักอาศัย	76	78	35,321	-	-	-	2	2	817	-	-	-	Rowhouse

ตาราง 1.1 จำนวนผู้ที่ได้รับอนุญาตให้ก่อสร้าง จำนวนสิ่งก่อสร้างและพื้นที่ของสิ่งก่อสร้างที่เป็นอาคารโรงเรียน จำแนกตามชนิดของอาคาร เขตการปกครองและจังหวัด (ต่อ)

TABLE 1.1 NUMBER OF PERMITS, NUMBER AND AREA OF BUILDING CONSTRUCTION BY TYPE OF BUILDING, AREA AND PROVINCE (Cont' d)

วัตถุประสงค์และชนิดของอาคาร	เขตเทศบาล Municipal Areas						นอกเขตเทศบาล Non-municipal Areas						Objective and Type of Building
	ก่อสร้างใหม่ New Construction			ต่อเติมตัดแปลง Addition, Alteration			ก่อสร้างใหม่ New Construction			ต่อเติมตัดแปลง Addition, Alteration			
	จำนวนที่อนุญาต Permitted Number		พื้นที่ก่อสร้าง (ตร.ม.) Construction Area (sq.m.)	จำนวนที่อนุญาต Permitted Number		พื้นที่ก่อสร้าง (ตร.ม.) Construction Area (Sq.m.)	จำนวนที่อนุญาต Permitted Number		พื้นที่ก่อสร้าง (ตร.ม.) Construction Area (sq.m.)	จำนวนที่อนุญาต Permitted Number		พื้นที่ก่อสร้าง (ตร.ม.) Construction Area (sq.m.)	
	ราย Person	หลัง Unit		ราย Person	หลัง Unit		ราย Person	หลัง Unit		ราย Person	หลัง Unit		
อาคารอยู่อาศัยรวม(แฟลต/อพาร์ทเมนท์/หอพัก)	3	3	6,744	-	-	-	-	-	-	-	-	-	Residential (Flat/Apartment/Dormitory)
ต่ำกว่า 6 ชั้น พื้นที่น้อยกว่า 2,000 ตร.ม.	1	1	1,080	-	-	-	-	-	-	-	-	-	Lower Than 6 Floors Area less than 2,000 sq.m.
พื้นที่ 2,000-9,999 ตร.ม.	2	2	5,664	-	-	-	-	-	-	-	-	-	Area 2,000-9,999 sq.m.
เพื่อการพาณิชย์(ตึกแถว/อาคาร/ภัตตาคาร)	52	62	30,684	1	1	200	4	4	640	-	-	-	Commercial Building (Rowhouse/Building/Restaurants)
สูง 1-3 ชั้น พื้นที่น้อยกว่า 2,000 ตร.ม.	51	61	26,548	1	1	200	4	4	640	-	-	-	1-3 floors Area less than 2,000 sq.m.
พื้นที่ 2,000-9,999 ตร.ม.	1	1	4,136	-	-	-	-	-	-	-	-	-	Area 2,000-9,999 sq.m.
โรงแรม	6	6	6,767	-	-	-	-	-	-	-	-	-	Hotel
ต่ำกว่า 6 ชั้น พื้นที่น้อยกว่า 2,000 ตร.ม.	6	6	6,767	-	-	-	-	-	-	-	-	-	Lower Than 6 Floors Area less than 2,000 sq.m.
เพื่อการอุตสาหกรรมและโรงงาน	1	1	2,060	-	-	-	2	2	2,368	-	-	-	Industrial and Factory Building
อาคารระบบประปาและโรงกรองน้ำ	1	1	104	-	-	-	-	-	-	-	-	-	Water Supply and Filter Plant
เพื่อการศึกษา	3	3	876	-	-	-	-	-	-	-	-	-	Educational Building
เพื่อประโยชน์อื่นๆ	18	18	5,288	-	-	-	1	1	232	-	-	-	Others
เพื่อการพาณิชย์อื่นๆ	1	1	208	-	-	-	-	-	-	-	-	-	Other Commercial Building
<b>แม่ฮ่องสอน</b>	<b>132</b>	<b>147</b>	<b>28,698</b>	<b>2</b>	<b>2</b>	<b>298</b>	<b>53</b>	<b>105</b>	<b>25,427</b>	<b>-</b>	<b>-</b>	<b>-</b>	<b>Total</b>
เพื่ออยู่อาศัย	116	127	20,010	1	1	116	46	52	6,928	-	-	-	Residential Building
บ้านเดี่ยว	106	117	16,347	1	1	116	46	52	6,928	-	-	-	Detached House
ไม้	9	9	1,434	1	1	116	-	-	-	-	-	-	Wood House
คอนกรีต	89	100	13,778	-	-	-	40	43	6,206	-	-	-	Concrete House
ครึ่งตึก ครึ่งไม้	8	8	1,135	-	-	-	6	9	722	-	-	-	Wood and Brick House
ตึกแถวพักอาศัย	10	10	3,663	-	-	-	-	-	-	-	-	-	Rowhouse
เพื่อการพาณิชย์(ตึกแถว/อาคาร/ภัตตาคาร)	14	18	8,552	1	1	182	5	49	7,004	-	-	-	Commercial Building (Rowhouse/Building/Restaurants)
สูง 1-3 ชั้น พื้นที่น้อยกว่า 2,000 ตร.ม.	14	18	8,552	1	1	182	5	49	7,004	-	-	-	1-3 floors Area less than 2,000 sq.m.
โรงแรม	-	-	-	-	-	-	2	4	11,495	-	-	-	Hotel
ต่ำกว่า 6 ชั้น พื้นที่น้อยกว่า 2,000 ตร.ม.	-	-	-	-	-	-	1	3	2,479	-	-	-	Lower Than 6 Floors Area less than 2,000 sq.m.
พื้นที่ 2,000-9,999 ตร.ม.	-	-	-	-	-	-	1	1	9,016	-	-	-	Area 2,000-9,999 sq.m.
อาคารระบบประปาและโรงกรองน้ำ	1	1	16	-	-	-	-	-	-	-	-	-	Water Supply and Filter Plant
เพื่อประโยชน์อื่นๆ	1	1	120	-	-	-	-	-	-	-	-	-	Others
<b>นครสวรรค์</b>	<b>379</b>	<b>489</b>	<b>143,484</b>	<b>9</b>	<b>9</b>	<b>1,582</b>	<b>123</b>	<b>123</b>	<b>23,073</b>	<b>-</b>	<b>-</b>	<b>-</b>	<b>Nakhon Sawan</b>
เพื่ออยู่อาศัย	345	436	80,108	8	8	1,554	123	123	23,073	-	-	-	Residential Building
บ้านเดี่ยว	317	332	54,522	7	7	1,194	121	121	21,721	-	-	-	Detached House
ไม้	20	20	1,817	-	-	-	-	-	-	-	-	-	Wood House
คอนกรีต	280	295	50,328	7	7	1,194	121	121	21,721	-	-	-	Concrete House
ครึ่งตึก ครึ่งไม้	17	17	2,377	-	-	-	-	-	-	-	-	-	Wood and Brick House
บ้านแถว(ทาวน์เฮ้าส์)	6	22	3,250	-	-	-	-	-	-	-	-	-	Townhouse
ตึกแถวพักอาศัย	18	78	14,285	-	-	-	1	1	312	-	-	-	Rowhouse



ตาราง 1.1 จำนวนผู้ที่ได้รับอนุญาตให้ก่อสร้าง จำนวนสิ่งก่อสร้างและพื้นที่ของสิ่งก่อสร้างที่เป็นอาคารโรงเรียน จำแนกตามชนิดของอาคาร เขตการปกครองและจังหวัด (ต่อ)

TABLE 1.1 NUMBER OF PERMITS, NUMBER AND AREA OF BUILDING CONSTRUCTION BY TYPE OF BUILDING, AREA AND PROVINCE (Cont' d)

วัตถุประสงค์และชนิดของอาคาร	เขตเทศบาล Municipal Areas						นอกเขตเทศบาล Non-municipal Areas						Objective and Type of Building
	ก่อสร้างใหม่ New Construction			ต่อเติมดัดแปลง Addition, Alteration			ก่อสร้างใหม่ New Construction			ต่อเติมดัดแปลง Addition, Alteration			
	จำนวนที่อนุญาต Permitted Number		พื้นที่ก่อสร้าง (ตร.ม.) Construction Area (sq.m.)	จำนวนที่อนุญาต Permitted Number		พื้นที่ก่อสร้าง (ตร.ม.) Construction Area (sq.m.)	จำนวนที่อนุญาต Permitted Number		พื้นที่ก่อสร้าง (ตร.ม.) Construction Area (sq.m.)	จำนวนที่อนุญาต Permitted Number		พื้นที่ก่อสร้าง (ตร.ม.) Construction Area (sq.m.)	
	ราย Person	หลัง Unit		ราย Person	หลัง Unit		ราย Person	หลัง Unit		ราย Person	หลัง Unit		
กำแพงเพชร	893	1,404	247,402	17	20	9,280	269	326	61,666	1	1	36	Kamphaeng Phet
เพื่ออยู่อาศัย	766	1,145	166,120	11	14	1,452	249	276	50,723	1	1	36	Residential Building
บ้านเดี่ยว	628	706	116,650	8	8	820	213	218	30,954	1	1	36	Detached House
ไม้	23	32	3,953	-	-	-	1	1	28	-	-	-	Wood House
คอนกรีต	600	669	112,007	7	7	717	211	216	30,736	1	1	36	Concrete House
ครึ่งตึก ครึ่งไม้	5	5	690	1	1	103	1	1	190	-	-	-	Wood and Brick House
บ้านแถว(ทาวน์เฮ้าส์)	39	147	11,450	2	5	510	17	27	13,481	-	-	-	Townhouse
ตึกแถวพักอาศัย	95	285	27,870	-	-	-	19	31	6,288	-	-	-	Rowhouse
อาคารชุด	2	2	3,639	1	1	122	-	-	-	-	-	-	Condominium
ต่ำกว่า 6 ชั้น พื้นที่น้อยกว่า 2,000 ตร.ม.	2	2	3,639	1	1	122	-	-	-	-	-	-	Lower Than 6 Floors Area less than 2,000 sq.m.
อาคารอยู่อาศัยรวม(แฟลต/อพาร์ทเมนท์/หอพัก)	2	5	6,511	-	-	-	-	-	-	-	-	-	Residential (Flat/Apartment/Dormitory)
ต่ำกว่า 6 ชั้น พื้นที่น้อยกว่า 2,000 ตร.ม.	2	5	6,511	-	-	-	-	-	-	-	-	-	Lower Than 6 Floors Area less than 2,000 sq.m.
เพื่อการพาณิชย์(ตึกแถว/อาคาร/ภัตตาคาร)	110	232	56,830	6	6	7,828	17	25	8,973	-	-	-	Commercial Building (Rowhouse/Building/Restaurants)
สูง 1-3 ชั้น พื้นที่น้อยกว่า 2,000 ตร.ม.	100	222	40,662	5	5	2,638	16	23	4,973	-	-	-	1-3 floors Area less than 2,000 sq.m.
พื้นที่ 2,000-9,999 ตร.ม.	4	4	13,735	1	1	5,190	1	2	4,000	-	-	-	Area 2,000-9,999 sq.m.
สูงกว่า 3 ชั้น พื้นที่น้อยกว่า 2,000 ตร.ม.	6	6	2,433	-	-	-	-	-	-	-	-	-	More than 3 floors Area less than 2,000 sq.m.
อาคารสำนักงาน	-	-	-	-	-	-	1	1	760	-	-	-	Office Building
ต่ำกว่า 6 ชั้น พื้นที่น้อยกว่า 2,000 ตร.ม.	-	-	-	-	-	-	1	1	760	-	-	-	Lower Than 6 Floors Area less than 2,000 sq.m.
โรงแรม	2	12	1,307	-	-	-	1	23	1,170	-	-	-	Hotel
ต่ำกว่า 6 ชั้น พื้นที่น้อยกว่า 2,000 ตร.ม.	2	12	1,307	-	-	-	1	23	1,170	-	-	-	Lower Than 6 Floors Area less than 2,000 sq.m.
เพื่อการอุตสาหกรรมและโรงงาน	1	1	600	-	-	-	-	-	-	-	-	-	Industrial and Factory Building
เพื่อการศึกษา	1	1	864	-	-	-	-	-	-	-	-	-	Educational Building
เพื่อการเกษตร	1	1	13,500	-	-	-	-	-	-	-	-	-	Agricultural Building
เพื่อประโยชน์อื่นๆ	8	8	3,338	-	-	-	1	1	40	-	-	-	Others
เพื่อการพาณิชย์อื่นๆ	4	4	4,843	-	-	-	-	-	-	-	-	-	Other Commercial Building
<b>ตาก</b>	<b>526</b>	<b>659</b>	<b>642,122</b>	<b>15</b>	<b>17</b>	<b>3,383</b>	<b>93</b>	<b>105</b>	<b>24,813</b>	<b>-</b>	<b>-</b>	<b>-</b>	<b>Tak</b>
เพื่ออยู่อาศัย	481	605	577,217	10	10	1,198	82	94	16,173	-	-	-	Residential Building
บ้านเดี่ยว	449	461	124,079	8	8	398	74	74	12,654	-	-	-	Detached House
ไม้	55	55	5,185	1	1	160	8	8	781	-	-	-	Wood House
คอนกรีต	375	387	115,532	7	7	238	63	63	11,183	-	-	-	Concrete House
ครึ่งตึก ครึ่งไม้	19	19	3,362	-	-	-	3	3	690	-	-	-	Wood and Brick House
บ้านแฝด	3	9	1,084	-	-	-	-	-	-	-	-	-	TwinHouse
บ้านแถว(ทาวน์เฮ้าส์)	12	70	4,362	-	-	-	6	18	2,879	-	-	-	Townhouse
ตึกแถวพักอาศัย	16	64	446,272	-	-	-	2	2	640	-	-	-	Rowhouse



ตาราง 1.1 จำนวนผู้ที่ได้รับอนุญาตให้ก่อสร้าง จำนวนสิ่งก่อสร้างและพื้นที่ของสิ่งก่อสร้างที่เป็นอาคารโรงเรียน จำแนกตามชนิดของอาคาร เขตการปกครองและจังหวัด (ต่อ)

TABLE 1.1 NUMBER OF PERMITS, NUMBER AND AREA OF BUILDING CONSTRUCTION BY TYPE OF BUILDING, AREA AND PROVINCE (Cont' d)

วัตถุประสงค์และชนิดของอาคาร	เขตเทศบาล Municipal Areas						นอกเขตเทศบาล Non-municipal Areas						Objective and Type of Building
	ก่อสร้างใหม่ New Construction			ต่อเติมตัดแปลง Addition, Alteration			ก่อสร้างใหม่ New Construction			ต่อเติมตัดแปลง Addition, Alteration			
	จำนวนที่อนุญาต Permitted Number		พื้นที่ก่อสร้าง (ตร.ม.) Construction Area (sq.m.)	จำนวนที่อนุญาต Permitted Number		พื้นที่ก่อสร้าง (ตร.ม.) Construction Area (Sq.m.)	จำนวนที่อนุญาต Permitted Number		พื้นที่ก่อสร้าง (ตร.ม.) Construction Area (sq.m.)	จำนวนที่อนุญาต Permitted Number		พื้นที่ก่อสร้าง (ตร.ม.) Construction Area (sq.m.)	
	ราย Person	หลัง Unit		ราย Person	หลัง Unit		ราย Person	หลัง Unit		ราย Person	หลัง Unit		
พิษณุโลก	795	989	285,450	5	5	713	1,214	1,804	374,173	34	41	2,985	Phitsanulok
เพื่ออยู่อาศัย	719	862	242,232	4	4	316	1,160	1,734	315,233	34	41	2,985	Residential Building
บ้านเดี่ยว	642	774	176,175	4	4	316	1,139	1,626	296,654	34	41	2,985	Detached House
ไม้	43	48	5,212	-	-	-	52	53	3,249	-	-	-	Wood House
คอนกรีต	575	702	168,227	4	4	316	1,070	1,555	291,021	34	41	2,985	Concrete House
ครึ่งตึก ครึ่งไม้	24	24	2,736	-	-	-	17	18	2,384	-	-	-	Wood and Brick House
บ้านแฝด	1	3	864	-	-	-	2	2	584	-	-	-	TwinHouse
บ้านแถว(ทาวน์เฮ้าส์)	2	2	300	-	-	-	5	30	1,160	-	-	-	Townhouse
ตึกแถวพักอาศัย	52	61	35,164	-	-	-	12	74	13,416	-	-	-	Rowhouse
อาคารชุด	1	1	3,600	-	-	-	-	-	-	-	-	-	Condominium
ต่ำกว่า 6 ชั้น พื้นที่ 2,000-9,999 ตร.ม.	1	1	3,600	-	-	-	-	-	-	-	-	-	Lower Than 6 Floors Area 2,000-9,999 sq.m.
อาคารอยู่อาศัยรวม(แฟลต/อพาร์ทเมนท์/หอพัก)	21	21	26,129	-	-	-	2	2	3,419	-	-	-	Residential (Flat/Apartment/Dormitory)
ต่ำกว่า 6 ชั้น พื้นที่น้อยกว่า 2,000 ตร.ม.	21	21	26,129	-	-	-	1	1	1,083	-	-	-	Lower Than 6 Floors Area less than 2,000 sq.m.
พื้นที่ 2,000-9,999 ตร.ม.	-	-	-	-	-	-	1	1	2,336	-	-	-	Area 2,000-9,999 sq.m.
เพื่อการพาณิชย์(ตึกแถว/อาคาร/ภัตตาคาร)	61	112	33,771	-	-	-	25	41	56,645	-	-	-	Commercial Building (Rowhouse/Building/Restaurants)
สูง 1-3 ชั้น พื้นที่น้อยกว่า 2,000 ตร.ม.	60	111	29,451	-	-	-	18	34	8,755	-	-	-	1-3 floors Area less than 2,000 sq.m.
พื้นที่ 2,000-9,999 ตร.ม.	1	1	4,320	-	-	-	2	2	5,175	-	-	-	Area 2,000-9,999 sq.m.
พื้นที่มากกว่า 10,000 ตร.ม.	-	-	-	-	-	-	1	1	32,890	-	-	-	Area more than 10,000 sq.m.
สูงกว่า 3 ชั้น พื้นที่น้อยกว่า 2,000 ตร.ม.	-	-	-	-	-	-	1	1	562	-	-	-	More than 3 floors Area less than 2,000 sq.m.
พื้นที่ 2,000-9,999 ตร.ม.	-	-	-	-	-	-	3	3	9,263	-	-	-	Area 2,000-9,999 sq.m.
โรงแรม	3	3	6,230	-	-	-	-	-	-	-	-	-	Hotel
ต่ำกว่า 6 ชั้น พื้นที่น้อยกว่า 2,000 ตร.ม.	1	1	1,290	-	-	-	-	-	-	-	-	-	Lower Than 6 Floors Area less than 2,000 sq.m.
พื้นที่ 2,000-9,999 ตร.ม.	1	1	3,092	-	-	-	-	-	-	-	-	-	Area 2,000-9,999 sq.m.
สูง 6-16 ชั้น พื้นที่น้อยกว่า 2,000 ตร.ม.	1	1	1,848	-	-	-	-	-	-	-	-	-	6-16 Floors Area less than 2,000 sq.m.
เพื่อประโยชน์อื่นๆ	12	12	3,217	-	-	-	29	29	2,295	-	-	-	Others
เพื่อการพาณิชย์อื่นๆ	-	-	-	1	1	397	-	-	-	-	-	-	Othere Commercial Building
<b>พิจิตร</b>	<b>317</b>	<b>348</b>	<b>61,791</b>	<b>3</b>	<b>3</b>	<b>226</b>	<b>50</b>	<b>75</b>	<b>6,941</b>	<b>1</b>	<b>1</b>	<b>15</b>	<b>Phichit</b>
เพื่ออยู่อาศัย	273	304	41,856	3	3	226	45	54	5,846	1	1	15	Residential Building
บ้านเดี่ยว	265	272	40,067	3	3	226	44	51	5,560	1	1	15	Detached House
ไม้	43	43	3,657	-	-	-	6	6	386	-	-	-	Wood House
คอนกรีต	213	220	34,584	3	3	226	35	42	4,989	1	1	15	Concrete House
ครึ่งตึก ครึ่งไม้	9	9	1,826	-	-	-	3	3	185	-	-	-	Wood and Brick House
บ้านแฝด	2	2	270	-	-	-	-	-	-	-	-	-	TwinHouse
ตึกแถวพักอาศัย	6	30	1,519	-	-	-	1	3	286	-	-	-	Rowhouse

ตาราง 1.1 จำนวนผู้ที่ได้รับอนุญาตให้ก่อสร้าง จำนวนสิ่งก่อสร้างและพื้นที่ของสิ่งก่อสร้างที่เป็นอาคารโรงเรียน จำแนกตามชนิดของอาคาร เขตการปกครองและจังหวัด (ต่อ)

TABLE 1.1 NUMBER OF PERMITS, NUMBER AND AREA OF BUILDING CONSTRUCTION BY TYPE OF BUILDING, AREA AND PROVINCE (Cont' d)

วัตถุประสงค์และชนิดของอาคาร	เขตเทศบาล Municipal Areas						นอกเขตเทศบาล Non-municipal Areas						Objective and Type of Building
	ก่อสร้างใหม่ New Construction			ต่อเติมตัดแปลง Addition, Alteration			ก่อสร้างใหม่ New Construction			ต่อเติมตัดแปลง Addition, Alteration			
	จำนวนที่อนุญาต Permitted Number		พื้นที่ก่อสร้าง (ตร.ม.) Construction Area (sq.m.)	จำนวนที่อนุญาต Permitted Number		พื้นที่ก่อสร้าง (ตร.ม.) Construction Area (sq.m.)	จำนวนที่อนุญาต Permitted Number		พื้นที่ก่อสร้าง (ตร.ม.) Construction Area (sq.m.)	จำนวนที่อนุญาต Permitted Number		พื้นที่ก่อสร้าง (ตร.ม.) Construction Area (sq.m.)	
	ราย Person	หลัง Unit		ราย Person	หลัง Unit		ราย Person	หลัง Unit		ราย Person	หลัง Unit		
เพื่อการพาณิชย์(ตึกแถว/อาคาร/ภัตตาคาร)	35	35	16,470	-	-	-	1	1	155	-	-	-	Commercial Building (Rowhouse/Building/Restaurants)
สูง 1-3 ชั้น	34	34	6,846	-	-	-	1	1	155	-	-	-	1-3 floors Area less than 2,000 sq.m.
พื้นที่ 2,000-9,999 ตร.ม.	1	1	9,624	-	-	-	-	-	-	-	-	-	Area 2,000-9,999 sq.m.
โรงแรม	2	2	934	-	-	-	2	17	466	-	-	-	Hotel
ต่ำกว่า 6 ชั้น	2	2	934	-	-	-	2	17	466	-	-	-	Lower Than 6 Floors Area less than 2,000 sq.m.
อาคารระบบประปาและโรงกรองน้ำ	1	1	200	-	-	-	-	-	-	-	-	-	Water Supply and Filter Plant
เพื่อประโยชน์อื่นๆ	5	5	2,158	-	-	-	2	3	474	-	-	-	Others
เพื่อการพาณิชย์อื่นๆ	1	1	173	-	-	-	-	-	-	-	-	-	Other Commercial Building
<b>เพชรบูรณ์</b>	<b>370</b>	<b>411</b>	<b>64,194</b>	<b>4</b>	<b>4</b>	<b>531</b>	<b>25</b>	<b>25</b>	<b>8,266</b>	<b>37</b>	<b>37</b>	<b>1,084</b>	<b>Phetchabun</b>
เพื่ออยู่อาศัย	366	407	61,824	4	4	531	23	23	5,464	37	37	1,084	Residential Building
บ้านเดี่ยว	327	362	46,892	4	4	531	21	21	4,560	37	37	1,084	Detached House
ไม้	21	25	1,917	-	-	-	8	8	1,895	17	17	342	Wood House
คอนกรีต	282	312	41,355	3	3	459	11	11	2,370	14	14	470	Concrete House
ครึ่งตึก ครึ่งไม้	24	25	3,620	1	1	72	2	2	295	6	6	272	Wood and Brick House
บ้านแฝด	2	2	158	-	-	-	-	-	-	-	-	-	TwinHouse
บ้านแถว(ทาวน์เฮ้าส์)	8	11	2,088	-	-	-	1	1	136	-	-	-	Townhouse
ตึกแถวพักอาศัย	29	32	12,686	-	-	-	1	1	768	-	-	-	Rowhouse
เพื่อการพาณิชย์(ตึกแถว/อาคาร/ภัตตาคาร)	1	1	188	-	-	-	-	-	-	-	-	-	Commercial Building (Rowhouse/Building/Restaurants)
สูง 1-3 ชั้น	1	1	188	-	-	-	-	-	-	-	-	-	1-3 floors Area less than 2,000 sq.m.
โรงแรม	1	1	1,260	-	-	-	-	-	-	-	-	-	Hotel
ต่ำกว่า 6 ชั้น	1	1	1,260	-	-	-	-	-	-	-	-	-	Lower Than 6 Floors Area less than 2,000 sq.m.
เพื่อการอุตสาหกรรมและโรงงาน	-	-	-	-	-	-	1	1	550	-	-	-	Industrial and Factory Building
เพื่อประโยชน์อื่นๆ	1	1	726	-	-	-	1	1	2,252	-	-	-	Others
เพื่อการพาณิชย์อื่นๆ	1	1	196	-	-	-	-	-	-	-	-	-	Other Commercial Building



ตารางที่ 2 จำนวนผู้ที่ได้รับอนุญาตให้ก่อสร้าง จำนวนสิ่งก่อสร้างและพื้นที่ก่อสร้างของสิ่งก่อสร้างที่มีใบอนุญาตโรงเรียน จำแนกตามชนิดของสิ่งก่อสร้างและเขตการปกครอง ภาคเหนือ

TABLE 2 NUMBER OF PERMITS, NUMBER AND AREA OF CIVIL ENGINEERING CONSTRUCTION BY TYPE OF CONSTRUCTION AND AREA : NORTHERN REGION

ชนิดของสิ่งก่อสร้าง	เขตเทศบาล Municipal Areas						นอกเขตเทศบาล Non-municipal Areas						Type of Construction
	ก่อสร้างใหม่ New Construction			ต่อเติมตัดแปลง Addition, Alteration			ก่อสร้างใหม่ New Construction			ต่อเติมตัดแปลง Addition, Alteration			
	จำนวนที่อนุญาต Permitted Number		ความยาว(ม.) Length (m.)	จำนวนที่อนุญาต Permitted Number		ความยาว(ม.) Length (m.)	จำนวนที่อนุญาต Permitted Number		ความยาว(ม.) Length (m.)	จำนวนที่อนุญาต Permitted Number		ความยาว(ม.) Length (m.)	
	ราย Person	แห่ง Unit	พื้นที่ก่อสร้าง(ตร.ม.) Construction Area (sq.m.)	ราย Person	แห่ง Unit	พื้นที่ก่อสร้าง(ตร.ม.) Construction Area (sq.m.)	ราย Person	แห่ง Unit	พื้นที่ก่อสร้าง(ตร.ม.) Construction Area (sq.m.)	ราย Person	แห่ง Unit	พื้นที่ก่อสร้าง(ตร.ม.) Construction Area (sq.m.)	
รวม (ความยาว : เมตร)	1,353	1,459	149,038	10	10	1,619	251	254	51,907	2	2	54	Total (Length : Metres)
รั้ว/กำแพง	447	465	58,494	-	-	-	194	197	15,879	2	2	54	Fence/Wall
ถนน/ทางรถไฟ	16	16	21,686	-	-	-	4	4	15,945	-	-	-	Road
สะพาน	11	12	1,122	-	-	-	7	7	398	-	-	-	Bridge
เขื่อน/คันดิน	22	22	3,677	-	-	-	5	5	1,408	-	-	-	Dam
ท่อ/ทางระบายน้ำ	849	936	63,566	10	10	1,619	38	38	18,035	-	-	-	Water Drain
อื่น ๆ	8	8	493	-	-	-	3	3	242	-	-	-	Others
รวม (พื้นที่ : ตารางเมตร)	370	378	195,608	4	6	1,250	95	102	63,205	-	-	-	Total (Area : Square metres)
สระว่ายน้ำ	3	3	888	-	-	-	5	5	1,663	-	-	-	Swimming Pool
ปั๊มน้ำมัน	13	13	5,007	1	1	443	4	4	2,266	-	-	-	Petrol Station
สนามกีฬา	1	1	1,080	-	-	-	1	1	1,369	-	-	-	Sport Ground
ลานจอดรถ	205	209	145,597	-	-	-	11	12	18,280	-	-	-	Car Park
ป้ายโฆษณา	69	72	14,786	2	2	331	14	14	1,127	-	-	-	Advertising Board
อื่น ๆ	79	80	28,250	1	3	476	60	66	38,500	-	-	-	Others

ตารางที่ 2.1 จำนวนผู้ที่ได้รับอนุญาตให้ก่อสร้าง จำนวนสิ่งก่อสร้างและพื้นที่ก่อสร้างของสิ่งก่อสร้างที่มีโครงการโรงเรียน จำแนกตามชนิดของสิ่งก่อสร้าง เขตการปกครองและจังหวัด

TABLE 2.1 NUMBER OF PERMITS, NUMBER AND AREA OF CIVIL ENGINEERING CONSTRUCTION BY TYPE OF CONSTRUCTION , AREA AND PROVINCE

ชนิดของสิ่งก่อสร้าง	เขตเทศบาล Municipal Areas						นอกเขตเทศบาล Non-minicipal Areas						Type of Construction
	ก่อสร้างใหม่ New Construction			ต่อเติมตัดแปลงAddition,Alteration			ก่อสร้างใหม่ New Construction			ต่อเติมตัดแปลงAddition,Alteration			
	จำนวนที่อนุญาต Permitted Number		ความยาว(ม.) Length (m.)	จำนวนที่อนุญาต Permitted Number		ความยาว(ม.) Length (m.)	จำนวนที่อนุญาต Permitted Number		ความยาว(ม.) Length (m.)	จำนวนที่อนุญาต Permitted Number		ความยาว(ม.) Length (m.)	
	ราย Person	แห่ง Unit	พื้นที่ก่อสร้าง(ตร.ม.) Construction Area (sq.m.)	ราย Person	แห่ง Unit	พื้นที่ก่อสร้าง(ตร.ม.) Construction Area (sq.m.)	ราย Person	แห่ง Unit	พื้นที่ก่อสร้าง(ตร.ม.) Construction Area (sq.m.)	ราย Person	แห่ง Unit	พื้นที่ก่อสร้าง(ตร.ม.) Construction Area (sq.m.)	

เชียงใหม่												Chiang Mai	
รวม (ความยาว : เมตร)	637	673	95,157	-	-	-	119	119	41,963	1	1	36	Total (Length : Metres)
รั้ว/กำแพง	182	193	28,897	-	-	-	93	93	8,544	1	1	36	Fence/Wall
ถนน/ทางรถไฟ	7	7	18,855	-	-	-	4	4	15,945	-	-	-	Road
สะพาน	9	10	1,078	-	-	-	6	6	368	-	-	-	Bridge
เขื่อน/คันดิน	18	18	3,477	-	-	-	5	5	1,408	-	-	-	Dam
ท่อ/ทางระบายน้ำ	420	444	42,817	-	-	-	11	11	15,698	-	-	-	Water Drain
อื่น ๆ	1	1	33	-	-	-	-	-	-	-	-	-	Others
รวม (พื้นที่ : ตารางเมตร)	252	257	129,066	-	-	-	58	62	31,333	-	-	-	Total (Area : Square metres)
สระว่ายน้ำ	1	1	86	-	-	-	5	5	1,663	-	-	-	Swimming Pool
ปั้มน้ำมัน	3	3	888	-	-	-	3	3	73	-	-	-	Petrol Station
สนามกีฬา	-	-	-	-	-	-	1	1	1,369	-	-	-	Sport Ground
ลานจอดรถ	183	186	107,203	-	-	-	7	7	9,429	-	-	-	Car Park
ป้ายโฆษณา	38	40	9,253	-	-	-	10	10	1,056	-	-	-	Advertising Board
อื่น ๆ	27	27	11,636	-	-	-	32	36	17,743	-	-	-	Others
ลำพูน												Lamphum	
รวม (ความยาว : เมตร)	232	271	16,170	-	-	-	9	9	325	-	-	-	Total (Length : Metres)
รั้ว/กำแพง	88	94	9,307	-	-	-	3	3	118	-	-	-	Fence/Wall
สะพาน	-	-	-	-	-	-	1	1	30	-	-	-	Bridge
เขื่อน/คันดิน	4	4	200	-	-	-	-	-	-	-	-	-	Dam
ท่อ/ทางระบายน้ำ	139	172	6,476	-	-	-	5	5	177	-	-	-	Water Drain
อื่น ๆ	1	1	187	-	-	-	-	-	-	-	-	-	Others
รวม (พื้นที่ : ตารางเมตร)	18	19	5,051	-	-	-	15	16	19,472	-	-	-	Total (Area : Square metres)
ปั้มน้ำมัน	3	3	333	-	-	-	-	-	-	-	-	-	Petrol Station
ลานจอดรถ	8	9	3,110	-	-	-	1	2	6,580	-	-	-	Car Park
ป้ายโฆษณา	1	1	48	-	-	-	-	-	-	-	-	-	Advertising Board
อื่น ๆ	6	6	1,560	-	-	-	14	14	12,892	-	-	-	Others

ตารางที่ 2.1 จำนวนผู้ได้รับอนุญาตให้ก่อสร้าง จำนวนสิ่งก่อสร้างและพื้นที่ก่อสร้างของสิ่งก่อสร้างที่มีใบอนุญาตโรงเรียน จำแนกตามชนิดของสิ่งก่อสร้าง เขตการปกครองและจังหวัด (ต่อ)

TABLE 2.1 NUMBER OF PERMITS, NUMBER AND AREA OF CIVIL ENGINEERING CONSTRUCTION BY TYPE OF CONSTRUCTION , AREA AND PROVINCE (Cont'd)

ชนิดของสิ่งก่อสร้าง	เขตเทศบาล Municipal Areas						นอกเขตเทศบาล Non-municipal Areas						Type of Construction
	ก่อสร้างใหม่ New Construction			ต่อเติมตัดแปลง Addition, Alteration			ก่อสร้างใหม่ New Construction			ต่อเติมตัดแปลง Addition, Alteration			
	จำนวนที่อนุญาต Permitted Number		ความยาว(ม.) Length (m.)	จำนวนที่อนุญาต Permitted Number		ความยาว(ม.) Length (m.)	จำนวนที่อนุญาต Permitted Number		ความยาว(ม.) Length (m.)	จำนวนที่อนุญาต Permitted Number		ความยาว(ม.) Length (m.)	
	ราย Person	แห่ง Unit	พื้นที่ก่อสร้าง(ตร.ม.) Construction Area (sq.m.)	ราย Person	แห่ง Unit	พื้นที่ก่อสร้าง(ตร.ม.) Construction Area (sq.m.)	ราย Person	แห่ง Unit	พื้นที่ก่อสร้าง(ตร.ม.) Construction Area (sq.m.)	ราย Person	แห่ง Unit	พื้นที่ก่อสร้าง(ตร.ม.) Construction Area (sq.m.)	

ลำปาง <sup>1/</sup>												Lampang	
รวม (ความยาว : เมตร)	215	231	16,597	10	10	1,619	-	-	-	-	-	-	Total (Length : Metres)
รั้ว/กำแพง	37	37	7,898	-	-	-	-	-	-	-	-	-	Fence/Wall
ถนน/ทางรถไฟ	1	1	155	-	-	-	-	-	-	-	-	-	Road
ท่อ/ทางระบายน้ำ	176	192	8,484	10	10	1,619	-	-	-	-	-	-	Water Drain
อื่น ๆ	1	1	60	-	-	-	-	-	-	-	-	-	Others
รวม (พื้นที่ : ตารางเมตร)	8	8	18,855	1	1	284	-	-	-	-	-	-	Total (Area : Square metres)
ลานจอดรถ	2	2	15,264	-	-	-	-	-	-	-	-	-	Car Park
ป้ายโฆษณา	3	3	133	1	1	284	-	-	-	-	-	-	Advertising Board
อื่น ๆ	3	3	3,458	-	-	-	-	-	-	-	-	-	Others
อุตรดิตถ์												Uttaradit	
รวม (ความยาว : เมตร)	92	106	6,639	-	-	-	1	1	22	-	-	-	Total (Length : Metres)
รั้ว/กำแพง	5	5	740	-	-	-	1	1	22	-	-	-	Fence/Wall
ถนน/ทางรถไฟ	5	5	2,076	-	-	-	-	-	-	-	-	-	Road
ท่อ/ทางระบายน้ำ	81	95	3,805	-	-	-	-	-	-	-	-	-	Water Drain
อื่น ๆ	1	1	18	-	-	-	-	-	-	-	-	-	Others
รวม (พื้นที่ : ตารางเมตร)	14	16	4,638	-	-	-	1	1	183	-	-	-	Total (Area : Square metres)
ปั้มน้ำมัน	1	1	393	-	-	-	-	-	-	-	-	-	Petrol Station
ป้ายโฆษณา	4	5	1,001	-	-	-	-	-	-	-	-	-	Advertising Board
อื่น ๆ	9	10	3,244	-	-	-	1	1	183	-	-	-	Others
แพร่												Phrae	
รวม (ความยาว : เมตร)	42	42	2,793	-	-	-	3	3	1,401	-	-	-	Total (Length : Metres)
รั้ว/กำแพง	27	27	1,870	-	-	-	1	1	69	-	-	-	Fence/Wall
ท่อ/ทางระบายน้ำ	13	13	836	-	-	-	1	1	1,302	-	-	-	Water Drain
อื่น ๆ	2	2	87	-	-	-	1	1	30	-	-	-	Others

ตารางที่ 2.1 จำนวนผู้ที่ได้รับอนุญาตให้ก่อสร้าง จำนวนสิ่งก่อสร้างและพื้นที่ก่อสร้างของสิ่งก่อสร้างที่มีอาคารโรงเรือน จำแนกตามชนิดของสิ่งก่อสร้าง เขตการปกครองและจังหวัด (ต่อ)

TABLE 2.1 NUMBER OF PERMITS, NUMBER AND AREA OF CIVIL ENGINEERING CONSTRUCTION BY TYPE OF CONSTRUCTION , AREA AND PROVINCE (Cont'd)

ชนิดของสิ่งก่อสร้าง	เขตเทศบาล Municipal Areas						นอกเขตเทศบาล Non-municipal Areas						Type of Construction
	ก่อสร้างใหม่ New Construction			ต่อเติมตัดแปลง Addition, Alteration			ก่อสร้างใหม่ New Construction			ต่อเติมตัดแปลง Addition, Alteration			
	จำนวนที่อนุญาต Permitted Number		ความยาว(ม.) Length (m.)	จำนวนที่อนุญาต Permitted Number		ความยาว(ม.) Length (m.)	จำนวนที่อนุญาต Permitted Number		ความยาว(ม.) Length (m.)	จำนวนที่อนุญาต Permitted Number		ความยาว(ม.) Length (m.)	
	ราย Person	แห่ง Unit	พื้นที่ก่อสร้าง(ตร.ม.) Construction Area (sq.m.)	ราย Person	แห่ง Unit	พื้นที่ก่อสร้าง(ตร.ม.) Construction Area (sq.m.)	ราย Person	แห่ง Unit	พื้นที่ก่อสร้าง(ตร.ม.) Construction Area (sq.m.)	ราย Person	แห่ง Unit	พื้นที่ก่อสร้าง(ตร.ม.) Construction Area (sq.m.)	
<b>รวม (พื้นที่ : ตารางเมตร)</b>	<b>7</b>	<b>7</b>	<b>986</b>	-	-	-	<b>7</b>	<b>7</b>	<b>2,654</b>	-	-	-	<b>Total (Area : Square metres)</b>
ลานจอดรถ	1	1	144	-	-	-	-	-	-	-	-	-	Car Park
ป้ายโฆษณา	3	3	337	-	-	-	-	-	-	-	-	-	Advertising Board
อื่น ๆ	3	3	505	-	-	-	7	7	2,654	-	-	-	Others
<b>น่าน</b> <sup>1/</sup>													<b>Nan</b>
<b>รวม (ความยาว : เมตร)</b>	<b>6</b>	<b>6</b>	<b>416</b>	-	-	-	-	-	-	-	-	-	<b>Total (Length : Metres)</b>
รั้ว/กำแพง	4	4	310	-	-	-	-	-	-	-	-	-	Fence/Wall
ท่อ/ทางระบายน้ำ	2	2	106	-	-	-	-	-	-	-	-	-	Water Drain
<b>รวม (พื้นที่ : ตารางเมตร)</b>	<b>6</b>	<b>6</b>	<b>658</b>	-	-	-	-	-	-	-	-	-	<b>Total (Area : Square metres)</b>
อื่น ๆ	6	6	658	-	-	-	-	-	-	-	-	-	Others
<b>พะเยา</b> <sup>1/</sup>													<b>phayao</b>
<b>รวม (ความยาว : เมตร)</b>	<b>30</b>	<b>30</b>	<b>1,318</b>	-	-	-	-	-	-	-	-	-	<b>Total (Length : Metres)</b>
รั้ว/กำแพง	27	27	1,186	-	-	-	-	-	-	-	-	-	Fence/Wall
สะพาน	1	1	24	-	-	-	-	-	-	-	-	-	Bridge
อื่น ๆ	2	2	108	-	-	-	-	-	-	-	-	-	Others
<b>รวม (พื้นที่ : ตารางเมตร)</b>	<b>14</b>	<b>14</b>	<b>8,559</b>	<b>3</b>	<b>5</b>	<b>966</b>	-	-	-	-	-	-	<b>Total (Area : Square metres)</b>
ปั้มน้ำมัน	-	-	-	1	1	443	-	-	-	-	-	-	Petrol Station
สนามกีฬา	1	1	1,080	-	-	-	-	-	-	-	-	-	Sport Ground
ลานจอดรถ	1	1	2,709	-	-	-	-	-	-	-	-	-	Car Park
ป้ายโฆษณา	3	3	682	1	1	47	-	-	-	-	-	-	Advertising Board
อื่น ๆ	9	9	4,088	1	3	476	-	-	-	-	-	-	Others
<b>เชียงราย</b>													<b>Chang Rai</b>
<b>รวม (ความยาว : เมตร)</b>	<b>39</b>	<b>39</b>	<b>1,648</b>	-	-	-	<b>5</b>	<b>8</b>	<b>577</b>	-	-	-	<b>Total (Length : Metres)</b>
รั้ว/กำแพง	27	27	1,198	-	-	-	4	7	409	-	-	-	Fence/Wall
ท่อ/ทางระบายน้ำ	12	12	450	-	-	-	-	-	-	-	-	-	Water Drain
อื่น ๆ	-	-	-	-	-	-	1	1	168	-	-	-	Others

ตารางที่ 2.1 จำนวนผู้ที่ได้รับอนุญาตให้ก่อสร้าง จำนวนสิ่งก่อสร้างและพื้นที่ก่อสร้างของสิ่งก่อสร้างที่มีอาคารโรงเรือน จำแนกตามชนิดของสิ่งก่อสร้าง เขตการปกครองและจังหวัด (ต่อ)

TABLE 2.1 NUMBER OF PERMITS, NUMBER AND AREA OF CIVIL ENGINEERING CONSTRUCTION BY TYPE OF CONSTRUCTION , AREA AND PROVINCE (Cont'd)

ชนิดของสิ่งก่อสร้าง	เขตเทศบาล Municipal Areas						นอกเขตเทศบาล Non-municipal Areas						Type of Construction
	ก่อสร้างใหม่ New Construction			ต่อเติมตัดแปลงAddition,Alteration			ก่อสร้างใหม่ New Construction			ต่อเติมตัดแปลงAddition,Alteration			
	จำนวนที่อนุญาต Permitted Number		ความยาว(ม.) Length (m.)	จำนวนที่อนุญาต Permitted Number		ความยาว(ม.) Length (m.)	จำนวนที่อนุญาต Permitted Number		ความยาว(ม.) Length (m.)	จำนวนที่อนุญาต Permitted Number		ความยาว(ม.) Length (m.)	
	ราย Person	แห่ง Unit	พื้นที่ก่อสร้าง(ตร.ม.) Construction Area (sq.m.)	ราย Person	แห่ง Unit	พื้นที่ก่อสร้าง(ตร.ม.) Construction Area (sq.m.)	ราย Person	แห่ง Unit	พื้นที่ก่อสร้าง(ตร.ม.) Construction Area (sq.m.)	ราย Person	แห่ง Unit	พื้นที่ก่อสร้าง(ตร.ม.) Construction Area (sq.m.)	
รวม (พื้นที่ : ตารางเมตร)	9	9	6,174	-	-	-	2	2	50	-	-	-	Total (Area : Square metres)
ลานจอดรถ	6	6	6,106	-	-	-	-	-	-	-	-	-	Car Park
ป้ายโฆษณา	2	2	35	-	-	-	2	2	50	-	-	-	Advertising Board
อื่น ๆ	1	1	33	-	-	-	-	-	-	-	-	-	Others
แม่ฮ่องสอน													Mae Hong Son
รวม (ความยาว : เมตร)	3	3	497	-	-	-	1	1	37	-	-	-	Total (Length : Metres)
รั้ว/กำแพง	2	2	156	-	-	-	1	1	37	-	-	-	Fence/Wall
ท่อ/ทางระบายน้ำ	1	1	341	-	-	-	-	-	-	-	-	-	Water Drain
รวม (พื้นที่ : ตารางเมตร)	4	4	210	-	-	-	-	-	-	-	-	-	Total (Area : Square metres)
ป้ายโฆษณา	1	1	62	-	-	-	-	-	-	-	-	-	Advertising Board
อื่น ๆ	3	3	148	-	-	-	-	-	-	-	-	-	Others
นครสวรรค์ <sup>1/</sup>													Nakhon Sawan
รวม (ความยาว : เมตร)	15	15	3,081	-	-	-	-	-	-	-	-	-	Total (Length : Metres)
รั้ว/กำแพง	10	10	2,830	-	-	-	-	-	-	-	-	-	Fence/Wall
ท่อ/ทางระบายน้ำ	5	5	251	-	-	-	-	-	-	-	-	-	Water Drain
รวม (พื้นที่ : ตารางเมตร)	7	7	4,295	-	-	-	-	-	-	-	-	-	Total (Area : Square metres)
ปั้มน้ำมัน	1	1	10	-	-	-	-	-	-	-	-	-	Petrol Station
ลานจอดรถ	1	1	2,861	-	-	-	-	-	-	-	-	-	Car Park
ป้ายโฆษณา	4	4	676	-	-	-	-	-	-	-	-	-	Advertising Board
อื่น ๆ	1	1	748	-	-	-	-	-	-	-	-	-	Others
อุทัยธานี													Uthai Thani
รวม (ความยาว : เมตร)	-	-	-	-	-	-	1	1	289	1	1	18	Total (Length : Metres)
รั้ว/กำแพง	-	-	-	-	-	-	1	1	289	1	1	18	Fence/Wall



ตารางที่ 2.1 จำนวนผู้ที่ได้รับอนุญาตให้ก่อสร้าง จำนวนสิ่งก่อสร้างและพื้นที่ก่อสร้างของสิ่งก่อสร้างที่มีใช้อาคารโรงเรียน จำแนกตามชนิดของสิ่งก่อสร้าง เขตการปกครองและจังหวัด (ต่อ)

TABLE 2.1 NUMBER OF PERMITS, NUMBER AND AREA OF CIVIL ENGINEERING CONSTRUCTION BY TYPE OF CONSTRUCTION , AREA AND PROVINCE (Cont'd)

ชนิดของสิ่งก่อสร้าง	เขตเทศบาล Municipal Areas						นอกเขตเทศบาล Non-minicipal Areas						Type of Construction
	ก่อสร้างใหม่ New Construction			ต่อเติมตัดแปลงAddition,Alteration			ก่อสร้างใหม่ New Construction			ต่อเติมตัดแปลงAddition,Alteration			
	จำนวนที่อนุญาต Permitted Number		ความยาว(ม.) Length (m.)	จำนวนที่อนุญาต Permitted Number		ความยาว(ม.) Length (m.)	จำนวนที่อนุญาต Permitted Number		ความยาว(ม.) Length (m.)	จำนวนที่อนุญาต Permitted Number		ความยาว(ม.) Length (m.)	
	ราย Person	แห่ง Unit	พื้นที่ก่อสร้าง(ตร.ม.) Construction Area (sq.m.)	ราย Person	แห่ง Unit	พื้นที่ก่อสร้าง(ตร.ม.) Construction Area (sq.m.)	ราย Person	แห่ง Unit	พื้นที่ก่อสร้าง(ตร.ม.) Construction Area (sq.m.)	ราย Person	แห่ง Unit	พื้นที่ก่อสร้าง(ตร.ม.) Construction Area (sq.m.)	
<b>รวม (พื้นที่ : ตารางเมตร)</b>	<b>9</b>	<b>9</b>	<b>2,425</b>	-	-	-	-	-	-	-	-	-	<b>Total (Area : Square metres)</b>
ปั้มน้ำมัน	3	3	1,402	-	-	-	-	-	-	-	-	-	Petrol Station
ลานจอดรถ	1	1	66	-	-	-	-	-	-	-	-	-	Car Park
ป้ายโฆษณา	3	3	17	-	-	-	-	-	-	-	-	-	Advertising Board
อื่น ๆ	2	2	940	-	-	-	-	-	-	-	-	-	Others
<b>พิษณุโลก</b>													<b>Phitsanulok</b>
<b>รวม (ความยาว : เมตร)</b>	<b>1</b>	<b>1</b>	<b>90</b>	-	-	-	<b>25</b>	<b>25</b>	<b>1,155</b>	-	-	-	<b>Total (Length : Metres)</b>
รั้ว/กำแพง	1	1	90	-	-	-	3	3	253	-	-	-	Fence/Wall
ท่อ/ทางระบายน้ำ	-	-	-	-	-	-	21	21	858	-	-	-	Water Drain
อื่น ๆ	-	-	-	-	-	-	1	1	44	-	-	-	Others
<b>รวม (พื้นที่ : ตารางเมตร)</b>	<b>-</b>	<b>-</b>	<b>-</b>	-	-	-	<b>5</b>	<b>5</b>	<b>3,879</b>	-	-	-	<b>Total (Area : Square metres)</b>
ปั้มน้ำมัน	-	-	-	-	-	-	1	1	2,193	-	-	-	Petrol Station
ลานจอดรถ	-	-	-	-	-	-	2	2	1,606	-	-	-	Car Park
ป้ายโฆษณา	-	-	-	-	-	-	1	1	13	-	-	-	Advertising Board
อื่น ๆ	-	-	-	-	-	-	1	1	67	-	-	-	Others
<b>พิจิตร</b>													<b>Phichit</b>
<b>รวม (ความยาว : เมตร)</b>	<b>9</b>	<b>9</b>	<b>415</b>	-	-	-	<b>1</b>	<b>1</b>	<b>40</b>	-	-	-	<b>Total (Length : Metres)</b>
รั้ว/กำแพง	8	8	395	-	-	-	1	1	40	-	-	-	Fence/Wall
สะพาน	1	1	20	-	-	-	-	-	-	-	-	-	Bridge
<b>รวม (พื้นที่ : ตารางเมตร)</b>	<b>1</b>	<b>1</b>	<b>8,000</b>	-	-	-	<b>1</b>	<b>1</b>	<b>2,016</b>	-	-	-	<b>Total (Area : Square metres)</b>
ลานจอดรถ	1	1	8,000	-	-	-	-	-	-	-	-	-	Car Park
อื่น ๆ	-	-	-	-	-	-	1	1	2,016	-	-	-	Others

ตารางที่ 2.1 จำนวนผู้ได้รับอนุญาตให้ก่อสร้าง จำนวนสิ่งก่อสร้างและพื้นที่ก่อสร้างของสิ่งก่อสร้างที่มีโฆษณาโรงเรือน จำแนกตามชนิดของสิ่งก่อสร้าง เขตการปกครองและจังหวัด (ต่อ)

TABLE 2.1 NUMBER OF PERMITS, NUMBER AND AREA OF CIVIL ENGINEERING CONSTRUCTION BY TYPE OF CONSTRUCTION , AREA AND PROVINCE (Cont'd)

ชนิดของสิ่งก่อสร้าง	เขตเทศบาล Municipal Areas						นอกเขตเทศบาล Non-minicipal Areas						Type of Construction	
	ก่อสร้างใหม่ New Construction			ต่อเติมตัดแปลงAddition,Alteration			ก่อสร้างใหม่ New Construction			ต่อเติมตัดแปลงAddition,Alteration				
	จำนวนที่อนุญาต Permitted Number		ความยาว(ม.) Length (m.)	จำนวนที่อนุญาต Permitted Number		ความยาว(ม.) Length (m.)	จำนวนที่อนุญาต Permitted Number		ความยาว(ม.) Length (m.)	จำนวนที่อนุญาต Permitted Number		ความยาว(ม.) Length (m.)		
	ราย Person	แห่ง Unit	พื้นที่ก่อสร้าง(ตร.ม.) Construction Area (sq.m.)	ราย Person	แห่ง Unit	พื้นที่ก่อสร้าง(ตร.ม.) Construction Area (sq.m.)	ราย Person	แห่ง Unit	พื้นที่ก่อสร้าง(ตร.ม.) Construction Area (sq.m.)	ราย Person	แห่ง Unit	พื้นที่ก่อสร้าง(ตร.ม.) Construction Area (sq.m.)		
เพชรบูรณ์ <sup>1/</sup>												Phetchabun		
รวม (ความยาว : เมตร)	1	1	1,435	-	-	-	-	-	-	-	-	-	-	Total (Length : Metres)
รั้ว/กำแพง	1	1	1,435	-	-	-	-	-	-	-	-	-	-	Fence/Wall
รวม (พื้นที่ : ตารางเมตร)	2	2	747	-	-	-	-	-	-	-	-	-	-	Total (Area : Square metres)
ปั้มน้ำมัน	1	1	546	-	-	-	-	-	-	-	-	-	-	Petrol Station
ป้ายโฆษณา	1	1	201	-	-	-	-	-	-	-	-	-	-	Advertising Board

หมายเหตุ : <sup>1/</sup> นอกเขตเทศบาล ไม่มีข้อมูลเนื่องจากไม่มีการขออนุญาตก่อสร้าง

Note : <sup>1/</sup> Data not available in non-municipal areas.



ภาคตะวันออกเฉียงเหนือ  
NORTHEASTERN REGION

## LIST OF TABLES

TABLE 1 NUMBER OF PERMITS, NUMBER AND AREA OF BUILDING CONSTRUCTION BY TYPE  
OF BUILDING AND AREA : NORTHEASTERN REGION

TABLE 1.1 NUMBER OF PERMITS, NUMBER AND AREA OF BUILDING CONSTRUCTION BY TYPE  
OF BUILDING, AREA AND PROVINCE

TABLE 2 NUMBER OF PERMITS, NUMBER AND AREA OF CIVIL ENGINEERING CONSTRUCTION  
BY TYPE OF CONSTRUCTION AND AREA : NORTHEASTERN REGION

TABLE 2.1 NUMBER OF PERMITS, NUMBER AND AREA OF CIVIL ENGINEERING CONSTRUCTION  
BY TYPE OF CONSTRUCTION, AREA AND PROVINCE

ตาราง 1 จำนวนผู้ที่ได้รับอนุญาตให้ก่อสร้าง จำนวนสิ่งก่อสร้างและพื้นที่ของสิ่งก่อสร้างที่เป็นอาคารโรงเรียน จำแนกตามชนิดของอาคาร และเขตการปกครอง ภาคตะวันออกเฉียงเหนือ

TABLE 1 NUMBER OF PERMITS,NUMBER AND AREA OF BUILDING CONSTRUCTION BY TYPE OF BUILDING AND AREA : NORTHEASTERN REGION

วัตถุประสงค์และชนิดของอาคาร	เขตเทศบาล Municipal Areas						นอกเขตเทศบาล Non-municipal Areas						Objective and Type of Building
	ก่อสร้างใหม่ New Construction			ต่อเติมดัดแปลงAddition,Alteration			ก่อสร้างใหม่ New Construction			ต่อเติมดัดแปลงAddition,Alteration			
	จำนวนที่อนุญาต Permitted Number		พื้นที่ก่อสร้าง (ตร.ม.) Construction Area (sq.m.)	จำนวนที่อนุญาต Permitted Number		พื้นที่ก่อสร้าง (ตร.ม.) Construction Area (Sq.m.)	จำนวนที่อนุญาต Permitted Number		พื้นที่ก่อสร้าง (ตร.ม.) Construction Area (sq.m.)	จำนวนที่อนุญาต Permitted Number		พื้นที่ก่อสร้าง (ตร.ม.) Construction Area (sq.m.)	
	ราย Person	หลัง Unit		ราย Person	หลัง Unit		ราย Person	หลัง Unit		ราย Person	หลัง Unit		
รวม	23,741	28,744	7,182,545	422	515	165,178	19,977	21,350	4,207,779	242	242	35,860	Total
เพื่ออยู่อาศัย	21,731	25,639	5,098,452	331	416	89,445	19,063	20,207	2,531,341	226	226	23,530	Residential Building
บ้านเดี่ยว	19,327	21,712	3,690,044	292	350	46,405	18,440	19,085	2,214,504	223	223	23,007	Detached House
ไม้	1,175	1,262	153,925	10	10	1,362	2,704	2,714	188,094	18	18	1,531	Wood House
คอนกรีต	16,751	19,008	3,292,288	220	278	37,462	14,261	14,889	1,842,217	131	131	14,528	Concrete House
ครึ่งตึก ครึ่งไม้	1,401	1,442	243,831	62	62	7,581	1,475	1,482	184,193	74	74	6,948	Wood and Brick House
บ้านแฝด	78	107	23,478	-	-	-	50	56	7,609	-	-	-	TwinHouse
บ้านแถว(ทาวน์เฮ้าส์)	251	772	93,525	9	10	2,054	137	272	40,158	-	-	-	Townhouse
ตึกแถวพักอาศัย	1,897	2,860	910,609	10	32	3,120	388	733	155,908	2	2	258	Rowhouse
อาคารชุด	38	40	123,871	4	7	18,157	8	9	26,344	1	1	265	Condominium
ต่ำกว่า 6 ชั้น													
พื้นที่น้อยกว่า 2,000 ตร.ม.	13	13	17,689	1	4	202	3	3	4,082	1	1	265	Lower Than 6 Floors Area less than 2,000 sq.m.
พื้นที่ 2,000-9,999 ตร.ม.	10	10	28,363	-	-	-	4	4	13,671	-	-	-	Area 2,000-9,999 sq.m.
สูง 6-16 ชั้น													
พื้นที่น้อยกว่า 2,000 ตร.ม.	1	1	1,850	-	-	-	-	-	-	-	-	-	6-16 Floors Area less than 2,000 sq.m.
พื้นที่ 2,000-9,999 ตร.ม.	13	15	63,617	3	3	17,955	1	2	8,591	-	-	-	Area 2,000-9,999 sq.m.
พื้นที่มากกว่า 10,000 ตร.ม.	1	1	12,352	-	-	-	-	-	-	-	-	-	Area more than 10,000 sq.m.
อาคารอยู่อาศัยรวม(แฟลต/อพาร์ทเมนท์/หอพัก)	140	148	256,925	16	17	19,709	40	52	86,818	-	-	-	Residential (Flat/Apartment/Dormitcry)
ต่ำกว่า 6 ชั้น													
พื้นที่น้อยกว่า 2,000 ตร.ม.	99	106	118,400	13	14	6,052	36	43	53,101	-	-	-	Lower Than 6 Floors Area less than 2,000 sq.m.
พื้นที่ 2,000-9,999 ตร.ม.	34	35	101,804	3	3	13,657	2	2	5,618	-	-	-	Area 2,000-9,999 sq.m.
พื้นที่มากกว่า 10,000 ตร.ม.	1	1	14,624	-	-	-	-	-	-	-	-	-	Area more than 10,000 sq.m.
สูง 6-16 ชั้น													
พื้นที่ 2,000-9,999 ตร.ม.	6	6	22,097	-	-	-	2	7	28,099	-	-	-	6-16 Floors Area 2,000-9,999 sq.m.
เพื่อการพาณิชย์(ตึกแถว/อาคาร/ภัตตาคาร)	1,465	2,328	1,216,357	52	58	24,190	359	450	502,072	3	3	596	Commercial Building (Rowhouse/Building/Restaurants)
สูง 1-3 ชั้น													
พื้นที่น้อยกว่า 2,000 ตร.ม.	1,396	2,233	778,629	48	53	16,751	322	413	156,579	3	3	596	1-3 floors Area less than 2,000 sq.m.
พื้นที่ 2,000-9,999 ตร.ม.	33	34	126,514	1	1	6,654	19	19	56,861	-	-	-	Area 2,000-9,999 sq.m.
พื้นที่มากกว่า 10,000 ตร.ม.	8	8	148,813	-	-	-	4	4	105,180	-	-	-	Area more than 10,000 sq.m.
สูงกว่า 3 ชั้น													
พื้นที่น้อยกว่า 2,000 ตร.ม.	18	43	20,022	3	4	785	4	4	3,984	-	-	-	More than 3 floors Area less than 2,000 sq.m.
พื้นที่ 2,000-9,999 ตร.ม.	5	5	20,054	-	-	-	9	9	32,462	-	-	-	Area 2,000-9,999 sq.m.
พื้นที่มากกว่า 10,000 ตร.ม.	5	5	122,325	-	-	-	1	1	147,006	-	-	-	Area more than 10,000 sq.m.
อาคารสำนักงาน	13	14	35,998	2	2	558	10	10	43,158	-	-	-	Office Building
ต่ำกว่า 6 ชั้น													
พื้นที่น้อยกว่า 2,000 ตร.ม.	8	9	10,740	2	2	558	6	6	7,169	-	-	-	Lower Than 6 Floors Area less than 2,000 sq.m.
พื้นที่ 2,000-9,999 ตร.ม.	4	4	15,222	-	-	-	3	3	7,109	-	-	-	Area 2,000-9,999 sq.m.
พื้นที่มากกว่า 10,000 ตร.ม.	1	1	10,036	-	-	-	1	1	28,880	-	-	-	Area more than 10,000 sq.m.

ตาราง 1 จำนวนผู้ที่ได้รับอนุญาตให้ก่อสร้าง จำนวนสิ่งก่อสร้างและพื้นที่ของสิ่งก่อสร้างที่เป็นอาคารโรงงาน จำแนกตามชนิดของอาคาร และเขตการปกครอง ภาคตะวันออกเฉียงเหนือ (ต่อ)

TABLE 1 NUMBER OF PERMITS,NUMBER AND AREA OF BUILDING CONSTRUCTION BY TYPE OF BUILDING AND AREA : NORTHEASTERN REGION (Cont'd)

วัตถุประสงค์และชนิดของอาคาร	เขตเทศบาล Municipal Areas						นอกเขตเทศบาล Non-minicipal Areas						Objective and Type of Building
	ก่อสร้างใหม่ New Construction			ต่อเติมตัดแปลงAddition,Alteration			ก่อสร้างใหม่ New Construction			ต่อเติมตัดแปลงAddition,Alteration			
	จำนวนที่อนุญาต Permitted Number		พื้นที่ก่อสร้าง (ตร.ม.) Construction Area (sq.m.)	จำนวนที่อนุญาต Permitted Number		พื้นที่ก่อสร้าง (ตร.ม.) Construction Area (Sq.m.)	จำนวนที่อนุญาต Permitted Number		พื้นที่ก่อสร้าง (ตร.ม.) Construction Area (sq.m.)	จำนวนที่อนุญาต Permitted Number		พื้นที่ก่อสร้าง (ตร.ม.) Construction Area (sq.m.)	
	ราย Person	หลัง Unit		ราย Person	หลัง Unit		ราย Person	หลัง Unit		ราย Person	หลัง Unit		
โรงแรม	99	286	131,092	10	10	15,610	29	80	38,853	-	-	-	Hotel
ต่ำกว่า 6 ชั้น	78	264	63,834	7	7	4,179	24	75	23,582	-	-	-	Lower Than 6 Floors
พื้นที่น้อยกว่า 2,000 ตร.ม.													Area less than 2,000 sq.m.
พื้นที่ 2,000-9,999 ตร.ม.	17	18	53,043	3	3	11,431	4	4	11,300	-	-	-	Area 2,000-9,999 sq.m.
สูง 6-16 ชั้น	4	4	14,215	-	-	-	1	1	3,971	-	-	-	6-16 Floors
พื้นที่ 2,000-9,999 ตร.ม.													Area 2,000-9,999 sq.m.
เพื่อการอุตสาหกรรมและโรงงาน	70	74	145,306	2	2	16,271	153	194	608,771	10	10	11,249	Industrial and Factory Building
เพื่อการบำบัดน้ำเสีย,ของเสีย	4	4	2,384	-	-	-	3	3	1,538	-	-	-	Sewerage Building
โรงไฟฟ้า/อาคารระบบพลังงานแสงอาทิตย์	3	3	195,745	-	-	-	3	3	117,196	-	-	-	Power House / Power Station / Solar energy Building
อาคารระบบประปาและโรงกรองน้ำ	5	5	1,580	-	-	-	1	1	118	-	-	-	Water Supply and Filter Plant
เพื่อการศึกษา	41	48	45,404	10	11	3,046	13	13	7,586	-	-	-	Educational Building
เพื่อการสาธารณสุข/โรงพยาบาล	5	5	1,372	3	3	4,069	1	1	446	-	-	-	Health/Hospital Building
เพื่อการขนส่ง	4	4	3,885	-	-	-	-	-	-	-	-	-	Transportation Building
เพื่อการเกษตร	62	65	176,042	4	4	2,183	169	182	253,170	-	-	-	Agricultural Building
เพื่อการบันเทิง	3	3	858	2	2	843	2	13	1,470	-	-	-	Entertainment
เพื่อประโยชน์อื่นๆ	190	213	71,109	4	5	8,372	145	162	84,417	1	1	39	Others
เพื่อการพาณิชย์อื่นๆ	46	53	56,961	2	2	591	26	31	17,643	2	2	446	Other Commercial Building

ตาราง 1.1 จำนวนผู้ที่ได้รับอนุญาตให้ก่อสร้าง จำนวนสิ่งก่อสร้างและพื้นที่ของสิ่งก่อสร้างที่เป็นอาคารโรงเรียน จำแนกตามชนิดของอาคาร เขตการปกครองและจังหวัด

TABLE 1.1 NUMBER OF PERMITS, NUMBER AND AREA OF BUILDING CONSTRUCTION BY TYPE OF BUILDING, AREA AND PROVINCE

จังหวัด/ วัตถุประสงค์และชนิดของอาคาร	เขตเทศบาล Municipal Areas						นอกเขตเทศบาล Non-municipal Areas						Province/ Objective and Type of Building	
	ก่อสร้างใหม่ New Construction			ต่อเติมดัดแปลง Addition, Alteration			ก่อสร้างใหม่ New Construction			ต่อเติมดัดแปลง Addition, Alteration				
	จำนวนที่อนุญาต Permitted Number		พื้นที่ก่อสร้าง (ตร.ม.) Construction Area (sq.m.)	จำนวนที่อนุญาต Permitted Number		พื้นที่ก่อสร้าง (ตร.ม.) Construction Area (Sq.m.)	จำนวนที่อนุญาต Permitted Number		พื้นที่ก่อสร้าง (ตร.ม.) Construction Area (sq.m.)	จำนวนที่อนุญาต Permitted Number		พื้นที่ก่อสร้าง (ตร.ม.) Construction Area (sq.m.)		
	ราย Person	หลัง Unit		ราย Person	หลัง Unit		ราย Person	หลัง Unit		ราย Person	หลัง Unit			
นครราชสีมา	4,800	5,965	1,479,023	57	60	17,812	11,762	12,418	2,504,879	159	159	22,703	Nakhon Ratchasima	
เพื่ออยู่อาศัย	4,460	5,367	1,044,940	51	54	15,363	11,320	11,861	1,494,985	151	151	16,141	Residential Building	
บ้านเดี่ยว	4,016	4,331	753,262	42	42	5,265	10,913	11,146	1,290,199	148	148	15,746	Detached House	
ไม้	297	305	24,733	3	3	195	1,506	1,512	107,881	15	15	1,264	Wood House	
คอนกรีต	3,475	3,767	672,533	23	23	3,277	8,683	8,905	1,093,822	83	83	9,918	Concrete House	
ครึ่งตึก ครึ่งไม้	244	258	55,995	16	16	1,793	724	730	88,496	50	50	4,564	Wood and Brick House	
บ้านแฝด	54	55	10,184	-	-	-	48	53	7,311	-	-	-	TwinHouse	
บ้านแถว(ทาวน์เฮ้าส์)	101	333	32,343	2	3	197	116	211	33,656	-	-	-	Townhouse	
ตึกแถวพักอาศัย	241	600	130,590	1	3	135	223	418	90,508	1	1	131	Rowhouse	
อาคารชุด	8	9	41,540	-	-	-	5	6	20,140	1	1	265	Condominium	
ต่ำกว่า 6 ชั้น	พื้นที่น้อยกว่า 2,000 ตร.ม.	2	2	2,559	-	-	-	-	-	1	1	265	Lower Than 6 Floors Area less than 2,000 sq.m.	
	พื้นที่ 2,000-9,999 ตร.ม.	3	3	9,218	-	-	3	3	11,549	-	-	-	Area 2,000-9,999 sq.m.	
สูง 6-16 ชั้น	พื้นที่ 2,000-9,999 ตร.ม.	1	2	17,411	-	-	1	2	8,591	-	-	-	6-16 Floors Area 2,000-9,999 sq.m.	
	พื้นที่มากกว่า 10,000 ตร.ม.	1	1	12,352	-	-	-	-	-	-	-	-	Area more than 10,000 sq.m.	
อาคารอยู่อาศัยรวม(แฟลต/อพาร์ทเมนท์/หอพัก)	40	40	77,021	5	5	9,766	15	27	53,170	-	-	-	Residential (Flat/Apartment/Dormitory)	
ต่ำกว่า 6 ชั้น	พื้นที่น้อยกว่า 2,000 ตร.ม.	30	30	31,731	3	3	1,165	11	19	22,874	-	-	-	Lower Than 6 Floors Area less than 2,000 sq.m.
	พื้นที่ 2,000-9,999 ตร.ม.	6	6	17,913	2	2	8,600	1	1	2,197	-	-	-	Area 2,000-9,999 sq.m.
	พื้นที่มากกว่า 10,000 ตร.ม.	1	1	14,624	-	-	-	-	-	-	-	-	-	Area more than 10,000 sq.m.
สูง 6-16 ชั้น	พื้นที่ 2,000-9,999 ตร.ม.	3	3	12,753	-	-	-	2	7	28,099	-	-	-	6-16 Floors Area 2,000-9,999 sq.m.
เพื่อการพาณิชย์(ตึกแถว/อาคาร/ภัตตาคาร)	189	376	141,648	2	2	266	115	142	279,893	-	-	-	Commercial Building (Rowhouse/Building/Restaurants)	
สูง 1-3 ชั้น	พื้นที่น้อยกว่า 2,000 ตร.ม.	178	355	107,791	2	2	266	100	126	63,188	-	-	-	1-3 floors Area less than 2,000 sq.m.
	พื้นที่ 2,000-9,999 ตร.ม.	4	4	14,060	-	-	-	7	7	20,736	-	-	-	Area 2,000-9,999 sq.m.
	พื้นที่มากกว่า 10,000 ตร.ม.	1	1	14,075	-	-	-	2	2	24,946	-	-	-	Area more than 10,000 sq.m.
สูงกว่า 3 ชั้น	พื้นที่น้อยกว่า 2,000 ตร.ม.	5	15	5,721	-	-	-	2	2	2,440	-	-	-	More than 3 floors Area less than 2,000 sq.m.
	พื้นที่ 2,000-9,999 ตร.ม.	-	-	-	-	-	-	3	3	21,577	-	-	-	Area 2,000-9,999 sq.m.
	พื้นที่มากกว่า 10,000 ตร.ม.	-	-	-	-	-	-	1	1	147,006	-	-	-	Area more than 10,000 sq.m.
อาคารสำนักงาน	3	4	3,371	-	-	-	3	3	4,889	-	-	-	Office Building	
ต่ำกว่า 6 ชั้น	พื้นที่น้อยกว่า 2,000 ตร.ม.	3	4	3,371	-	-	-	2	2	2,487	-	-	-	Lower Than 6 Floors Area less than 2,000 sq.m.
	พื้นที่ 2,000-9,999 ตร.ม.	-	-	-	-	-	-	1	1	2,402	-	-	-	Area 2,000-9,999 sq.m.
โรงแรม	24	89	40,063	-	-	-	4	14	7,965	-	-	-	Hotel	
ต่ำกว่า 6 ชั้น	พื้นที่น้อยกว่า 2,000 ตร.ม.	20	84	24,040	-	-	-	2	12	2,450	-	-	-	Lower Than 6 Floors Area less than 2,000 sq.m.
	พื้นที่ 2,000-9,999 ตร.ม.	4	5	16,023	-	-	-	2	2	5,516	-	-	-	Area 2,000-9,999 sq.m.
เพื่อการอุตสาหกรรมและโรงงาน	22	25	75,836	-	-	-	110	149	482,082	6	6	6,078	Industrial and Factory Building	
เพื่อการบำบัดน้ำเสีย,ของเสีย	2	2	1,815	-	-	-	2	2	1,324	-	-	-	Sewerage Building	
อาคารระบบประปาและโรงกรองน้ำ	2	2	170	-	-	-	1	1	118	-	-	-	Water Supply and Filter Plant	
เพื่อการศึกษา	9	9	12,210	-	-	-	7	7	4,046	-	-	-	Educational Building	

ตาราง 1.1 จำนวนผู้ที่ได้รับอนุญาตให้ก่อสร้าง จำนวนสิ่งก่อสร้างและพื้นที่ของสิ่งก่อสร้างที่เป็นอาคารโรงเรียน จำแนกตามชนิดของอาคาร เขตการปกครองและจังหวัด (ต่อ)

TABLE 1.1 NUMBER OF PERMITS,NUMBER AND AREA OF BUILDING CONSTRUCTION BY TYPE OF BUILDING, AREA AND PROVINCE (Cont'd)

จังหวัด/ วัตถุประสงค์และชนิดของอาคาร	เขตเทศบาล Municipal Areas						นอกเขตเทศบาล Non-municipal Areas						Province/ Objective and Type of Building
	ก่อสร้างใหม่ New Construction			ต่อเติมดัดแปลงAddition,Alteration			ก่อสร้างใหม่ New Construction			ต่อเติมดัดแปลงAddition,Alteration			
	จำนวนที่อนุญาต Permitted Number		พื้นที่ก่อสร้าง (ตร.ม.) Construction Area (sq.m.)	จำนวนที่อนุญาต Permitted Number		พื้นที่ก่อสร้าง (ตร.ม.) Construction Area (Sq.m.)	จำนวนที่อนุญาต Permitted Number		พื้นที่ก่อสร้าง (ตร.ม.) Construction Area (sq.m.)	จำนวนที่อนุญาต Permitted Number		พื้นที่ก่อสร้าง (ตร.ม.) Construction Area (sq.m.)	
	ราย Person	หลัง Unit		ราย Person	หลัง Unit		ราย Person	หลัง Unit		ราย Person	หลัง Unit		
เพื่อการสาธารณสุข/โรงพยาบาล	2	2	195	-	-	-	1	1	446	-	-	-	Health/Hospital Building
เพื่อการเกษตร	12	12	135,083	4	4	2,183	62	70	156,070	-	-	-	Agricultural Building
เพื่อการบันเทิง	-	-	-	-	-	-	2	13	1,470	-	-	-	Entertainment
เพื่อประโยชน์อื่นๆ	53	53	13,884	-	-	-	112	128	55,882	1	1	39	Others
เพื่อการพาณิชย์อื่นๆ	22	23	9,809	-	-	-	21	26	15,711	2	2	446	Other Commercial Building
<b>บุรีรัมย์</b>	<b>1,398</b>	<b>1,725</b>	<b>402,464</b>	<b>27</b>	<b>27</b>	<b>3,942</b>	<b>130</b>	<b>152</b>	<b>34,862</b>	<b>2</b>	<b>2</b>	<b>190</b>	<b>Buri Ram</b>
เพื่ออยู่อาศัย	1,247	1,459	280,713	24	24	1,630	92	107	16,835	2	2	190	Residential Building
บ้านเดี่ยว	1,054	1,230	204,331	22	22	1,499	84	99	13,454	2	2	190	Detached House
ไม้	23	24	1,575	-	-	-	-	-	-	-	-	-	Wood House
คอนกรีต	1,001	1,176	197,986	19	19	1,356	81	95	12,986	-	-	-	Concrete House
ครึ่งตึก ครึ่งไม้	30	30	4,770	3	3	143	3	4	468	2	2	190	Wood and Brick House
บ้านแฝด	1	2	142	-	-	-	-	-	-	-	-	-	TwinHouse
บ้านแถว(ทาวน์เฮ้าส์)	4	10	916	1	1	101	1	1	468	-	-	-	Townhouse
ตึกแถวพักอาศัย	182	211	66,403	-	-	-	7	7	2,913	-	-	-	Rowhouse
อาคารชุด	3	3	5,925	-	-	-	-	-	-	-	-	-	Condominium
ต่ำกว่า 6 ชั้น พื้นที่ 2,000-9,999 ตร.ม.	2	2	4,075	-	-	-	-	-	-	-	-	-	Lower Than 6 Floors Area 2,000-9,999 sq.m.
สูง 6-16 ชั้น พื้นที่น้อยกว่า 2,000 ตร.ม.	1	1	1,850	-	-	-	-	-	-	-	-	-	6-16 Floors Area less than 2,000 sq.m.
อาคารอยู่อาศัยรวม(แฟลต/อพาร์ทเมนท์/หอพัก)	3	3	2,996	1	1	30	-	-	-	-	-	-	Residential (Flat/Apartment/Dormitory)
ต่ำกว่า 6 ชั้น พื้นที่น้อยกว่า 2,000 ตร.ม.	3	3	2,996	1	1	30	-	-	-	-	-	-	Lower Than 6 Floors Area less than 2,000 sq.m.
เพื่อการพาณิชย์(ตึกแถว/อาคาร/ภัตตาคาร)	114	218	93,829	3	3	2,312	34	41	13,464	-	-	-	Commercial Building (Rowhouse/Building/Restaurants)
สูง 1-3 ชั้น พื้นที่น้อยกว่า 2,000 ตร.ม.	104	208	78,719	3	3	2,312	32	39	8,597	-	-	-	1-3 floors Area less than 2,000 sq.m.
พื้นที่ 2,000-9,999 ตร.ม.	2	2	6,528	-	-	-	2	2	4,867	-	-	-	Area 2,000-9,999 sq.m.
สูงกว่า 3 ชั้น พื้นที่น้อยกว่า 2,000 ตร.ม.	8	8	8,582	-	-	-	-	-	-	-	-	-	More than 3 floors Area less than 2,000 sq.m.
อาคารสำนักงาน	1	1	3,200	-	-	-	1	1	1,600	-	-	-	Office Building
ต่ำกว่า 6 ชั้น พื้นที่น้อยกว่า 2,000 ตร.ม.	-	-	-	-	-	-	1	1	1,600	-	-	-	Lower Than 6 Floors Area less than 2,000 sq.m.
พื้นที่ 2,000-9,999 ตร.ม.	1	1	3,200	-	-	-	-	-	-	-	-	-	Area 2,000-9,999 sq.m.
โรงแรม	11	21	10,600	-	-	-	1	1	2,008	-	-	-	Hotel
ต่ำกว่า 6 ชั้น พื้นที่น้อยกว่า 2,000 ตร.ม.	11	21	10,600	-	-	-	-	-	-	-	-	-	Lower Than 6 Floors Area less than 2,000 sq.m.
พื้นที่ 2,000-9,999 ตร.ม.	-	-	-	-	-	-	1	1	2,008	-	-	-	Area 2,000-9,999 sq.m.
เพื่อการอุตสาหกรรมและโรงงาน	3	4	3,627	-	-	-	1	1	200	-	-	-	Industrial and Factory Building
เพื่อการศึกษา	5	5	5,451	-	-	-	-	-	-	-	-	-	Educational Building
เพื่อการสาธารณสุข/โรงพยาบาล	1	1	467	-	-	-	-	-	-	-	-	-	Health/Hospital Building
เพื่อประโยชน์อื่นๆ	16	16	4,577	-	-	-	1	1	755	-	-	-	Others



ตาราง 1.1 จำนวนผู้ที่ได้รับอนุญาตให้ก่อสร้าง จำนวนสิ่งก่อสร้างและพื้นที่ของสิ่งก่อสร้างที่เป็นอาคารโรงเรียน จำแนกตามชนิดของอาคาร เขตการปกครองและจังหวัด (ต่อ)

TABLE 1.1 NUMBER OF PERMITS,NUMBER AND AREA OF BUILDING CONSTRUCTION BY TYPE OF BUILDING, AREA AND PROVINCE (Cont'd)

จังหวัด/ วัตถุประสงค์และชนิดของอาคาร	เขตเทศบาล Municipal Areas						นอกเขตเทศบาล Non-municipal Areas						Province/ Objective and Type of Building
	ก่อสร้างใหม่ New Construction			ต่อเติมดัดแปลงAddition,Alteration			ก่อสร้างใหม่ New Construction			ต่อเติมดัดแปลงAddition,Alteration			
	จำนวนที่อนุญาต Permitted Number		พื้นที่ก่อสร้าง (ตร.ม.) Construction Area (sq.m.)	จำนวนที่อนุญาต Permitted Number		พื้นที่ก่อสร้าง (ตร.ม.) Construction Area (Sq.m.)	จำนวนที่อนุญาต Permitted Number		พื้นที่ก่อสร้าง (ตร.ม.) Construction Area (sq.m.)	จำนวนที่อนุญาต Permitted Number		พื้นที่ก่อสร้าง (ตร.ม.) Construction Area (sq.m.)	
	ราย Person	หลัง Unit		ราย Person	หลัง Unit		ราย Person	หลัง Unit		ราย Person	หลัง Unit		
เพื่อการพาณิชย์(ตึกแถว/อาคาร/ภัตตาคาร)	56	128	20,629	2	2	1,844	-	-	-	-	-	-	Commercial Building (Rowhouse/Building/Restaurants)
สูง 1-3 ชั้น   พื้นที่น้อยกว่า 2,000 ตร.ม.	56	128	20,629	2	2	1,844	-	-	-	-	-	-	1-3 floors   Area less than 2,000 sq.m.
อาคารสำนักงาน	3	3	5,215	1	1	550	-	-	-	-	-	-	Office Building
ต่ำกว่า 6 ชั้น   พื้นที่น้อยกว่า 2,000 ตร.ม.	3	3	5,215	1	1	550	-	-	-	-	-	-	Lower Than 6 Floors   Area less than 2,000 sq.m.
เพื่อการอุตสาหกรรมและโรงงาน	1	1	240	-	-	-	-	-	-	-	-	-	Industrial and Factory Building
เพื่อการขนส่ง	3	3	3,750	-	-	-	-	-	-	-	-	-	Transportation Building
เพื่อประโยชน์อื่นๆ	9	13	5,869	1	1	36	-	-	-	-	-	-	Others
เพื่อการพาณิชย์อื่นๆ	1	1	720	-	-	-	-	-	-	-	-	-	Othere Commercial Building
<b>อุบลราชธานี</b>	<b>1,455</b>	<b>1,760</b>	<b>418,113</b>	<b>48</b>	<b>52</b>	<b>34,252</b>	<b>195</b>	<b>214</b>	<b>61,385</b>	-	-	-	<b>Ubong Ratchathani</b>
เพื่ออยู่อาศัย	1,348	1,591	314,972	36	39	6,413	187	197	48,636	-	-	-	Residential Building
บ้านเดี่ยว	1,200	1,322	233,839	33	33	5,559	182	189	46,967	-	-	-	Detached House
ไม้	39	69	8,546	1	1	76	7	7	904	-	-	-	Wood House
คอนกรีต	1,067	1,152	201,035	27	27	4,778	162	169	43,348	-	-	-	Concrete House
ครึ่งตึก ครึ่งไม้	94	101	24,258	5	5	705	13	13	2,715	-	-	-	Wood and Brick House
บ้านแฝด	1	1	225	-	-	-	-	-	-	-	-	-	TwinHouse
บ้านแถว(ทาวน์เฮ้าส์)	4	4	956	-	-	-	2	2	399	-	-	-	Townhouse
ตึกแถวพักอาศัย	141	262	77,475	-	-	-	3	6	1,270	-	-	-	Rowhouse
อาคารชุด	-	-	-	1	4	202	-	-	-	-	-	-	Condominium
ต่ำกว่า 6 ชั้น   พื้นที่น้อยกว่า 2,000 ตร.ม.	-	-	-	1	4	202	-	-	-	-	-	-	Lower Than 6 Floors   Area less than 2,000 sq.m.
อาคารอยู่อาศัยรวม(แฟลต/อพาร์ทเมนท์/หอพัก)	2	2	2,477	2	2	652	-	-	-	-	-	-	Residential (Flat/Apartment/Dormitcry)
ต่ำกว่า 6 ชั้น   พื้นที่น้อยกว่า 2,000 ตร.ม.	2	2	2,477	2	2	652	-	-	-	-	-	-	Lower Than 6 Floors   Area less than 2,000 sq.m.
เพื่อการพาณิชย์(ตึกแถว/อาคาร/ภัตตาคาร)	84	144	87,611	6	6	9,442	6	10	8,309	-	-	-	Commercial Building (Rowhouse/Building/Restaurants)
สูง 1-3 ชั้น   พื้นที่น้อยกว่า 2,000 ตร.ม.	77	137	54,261	4	4	2,558	5	9	6,309	-	-	-	1-3 floors   Area less than 2,000 sq.m.
พื้นที่ 2,000-9,999 ตร.ม.	4	4	20,239	1	1	6,654	1	1	2,000	-	-	-	Area 2,000-9,999 sq.m.
สูงกว่า 3 ชั้น   พื้นที่น้อยกว่า 2,000 ตร.ม.	-	-	-	1	1	230	-	-	-	-	-	-	More than 3 floors   Area less than 2,000 sq.m.
พื้นที่ 2,000-9,999 ตร.ม.	3	3	13,111	-	-	-	-	-	-	-	-	-	Area 2,000-9,999 sq.m.
โรงแรม	2	2	3,841	2	2	7,411	2	7	4,440	-	-	-	Hotel
ต่ำกว่า 6 ชั้น   พื้นที่น้อยกว่า 2,000 ตร.ม.	1	1	1,593	-	-	-	1	6	469	-	-	-	Lower Than 6 Floors   Area less than 2,000 sq.m.
พื้นที่ 2,000-9,999 ตร.ม.	-	-	-	2	2	7,411	-	-	-	-	-	-	Area 2,000-9,999 sq.m.
สูง 6-16 ชั้น   พื้นที่ 2,000-9,999 ตร.ม.	1	1	2,248	-	-	-	1	1	3,971	-	-	-	6-16 Floors   Area 2,000-9,999 sq.m.
เพื่อการอุตสาหกรรมและโรงงาน	1	1	960	-	-	-	-	-	-	-	-	-	Industrial and Factory Building
เพื่อการศึกษ	3	5	3,456	-	-	-	-	-	-	-	-	-	Educational Building
เพื่อการสาธารณสุข/โรงพยาบาล	-	-	-	1	1	2,370	-	-	-	-	-	-	Health/Hospital Building
เพื่อการบันเทิง	-	-	-	2	2	843	-	-	-	-	-	-	Entertainment
เพื่อประโยชน์อื่นๆ	16	16	6,001	1	2	7,773	-	-	-	-	-	-	Others
เพื่อการพาณิชย์อื่นๆ	1	1	1,272	-	-	-	-	-	-	-	-	-	Othere Commercial Building





ตาราง 1.1 จำนวนผู้ที่ได้รับอนุญาตให้ก่อสร้าง จำนวนสิ่งก่อสร้างและพื้นที่ของสิ่งก่อสร้างที่เป็นอาคารโรงเรียน จำแนกตามชนิดของอาคาร เขตการปกครองและจังหวัด (ต่อ)

TABLE 1.1 NUMBER OF PERMITS, NUMBER AND AREA OF BUILDING CONSTRUCTION BY TYPE OF BUILDING, AREA AND PROVINCE (Cont'd)

จังหวัด/ วัตถุประสงค์และชนิดของอาคาร	เขตเทศบาล Municipal Areas						นอกเขตเทศบาล Non-municipal Areas						Province/ Objective and Type of Building
	ก่อสร้างใหม่ New Construction			ต่อเติมดัดแปลง Addition, Alteration			ก่อสร้างใหม่ New Construction			ต่อเติมดัดแปลง Addition, Alteration			
	จำนวนที่อนุญาต Permitted Number		พื้นที่ก่อสร้าง (ตร.ม.) Construction Area (sq.m.)	จำนวนที่อนุญาต Permitted Number		พื้นที่ก่อสร้าง (ตร.ม.) Construction Area (Sq.m.)	จำนวนที่อนุญาต Permitted Number		พื้นที่ก่อสร้าง (ตร.ม.) Construction Area (sq.m.)	จำนวนที่อนุญาต Permitted Number		พื้นที่ก่อสร้าง (ตร.ม.) Construction Area (sq.m.)	
	ราย Person	หลัง Unit		ราย Person	หลัง Unit		ราย Person	หลัง Unit		ราย Person	หลัง Unit		
อำนาจเจริญ	347	426	66,455	9	9	2,196	6	8	28,287	-	-	-	Amnat Charoen
เพื่ออยู่อาศัย	300	370	52,611	6	6	1,091	5	5	1,119	-	-	-	Residential Building
บ้านเดี่ยว	297	358	51,827	6	6	1,091	5	5	1,119	-	-	-	Detached House
ไม้	33	35	2,218	-	-	-	-	-	-	-	-	-	Wood House
คอนกรีต	243	302	46,933	5	5	945	5	5	1,119	-	-	-	Concrete House
ครึ่งตึก ครึ่งไม้	21	21	2,676	1	1	146	-	-	-	-	-	-	Wood and Brick House
บ้านแฝด	1	1	192	-	-	-	-	-	-	-	-	-	TwinHouse
ตึกแถวพักอาศัย	2	11	592	-	-	-	-	-	-	-	-	-	Rowhouse
เพื่อการพาณิชย์(ตึกแถว/อาคาร/ภัตตาคาร)	24	24	10,894	2	2	605	-	-	-	-	-	-	Commercial Building (Rowhouse/Building/Restaurants)
สูง 1-3 ชั้น พื้นที่น้อยกว่า 2,000 ตร.ม.	24	24	10,894	2	2	605	-	-	-	-	-	-	1-3 floors Area less than 2,000 sq.m.
โรงแรม	2	11	842	1	1	500	-	-	-	-	-	-	Hotel
ต่ำกว่า 6 ชั้น พื้นที่น้อยกว่า 2,000 ตร.ม.	2	11	842	1	1	500	-	-	-	-	-	-	Lower Than 6 Floors Area less than 2,000 sq.m.
เพื่อการอุตสาหกรรมและโรงงาน	1	1	1,182	-	-	-	1	3	27,168	-	-	-	Industrial and Factory Building
เพื่อการเกษตร	13	13	628	-	-	-	-	-	-	-	-	-	Agricultural Building
เพื่อประโยชน์อื่นๆ	1	1	98	-	-	-	-	-	-	-	-	-	Others
เพื่อการพาณิชย์อื่นๆ	6	6	200	-	-	-	-	-	-	-	-	-	Othere Commercial Building
<b>บึงกาฬ <sup>1/</sup></b>	<b>485</b>	<b>634</b>	<b>129,952</b>	<b>11</b>	<b>12</b>	<b>2,036</b>	-	-	-	-	-	-	<b>Bung Kan</b>
เพื่ออยู่อาศัย	404	533	67,168	8	8	1,503	-	-	-	-	-	-	Residential Building
บ้านเดี่ยว	368	445	54,712	5	5	582	-	-	-	-	-	-	Detached House
ไม้	16	23	771	-	-	-	-	-	-	-	-	-	Wood House
คอนกรีต	328	398	50,888	4	4	510	-	-	-	-	-	-	Concrete House
ครึ่งตึก ครึ่งไม้	24	24	3,053	1	1	72	-	-	-	-	-	-	Wood and Brick House
บ้านแฝด	2	14	1,239	-	-	-	-	-	-	-	-	-	TwinHouse
บ้านแถว(ทาวน์เฮ้าส์)	2	8	816	2	2	873	-	-	-	-	-	-	Townhouse
ตึกแถวพักอาศัย	32	66	10,401	1	1	48	-	-	-	-	-	-	Rowhouse
เพื่อการพาณิชย์(ตึกแถว/อาคาร/ภัตตาคาร)	63	64	34,915	2	2	85	-	-	-	-	-	-	Commercial Building (Rowhouse/Building/Restaurants)
สูง 1-3 ชั้น พื้นที่น้อยกว่า 2,000 ตร.ม.	62	63	32,137	2	2	85	-	-	-	-	-	-	1-3 floors Area less than 2,000 sq.m.
พื้นที่ 2,000-9,999 ตร.ม.	1	1	2,778	-	-	-	-	-	-	-	-	-	Area 2,000-9,999 sq.m.
โรงแรม	4	23	1,180	-	-	-	-	-	-	-	-	-	Hotel
ต่ำกว่า 6 ชั้น พื้นที่น้อยกว่า 2,000 ตร.ม.	4	23	1,180	-	-	-	-	-	-	-	-	-	Lower Than 6 Floors Area less than 2,000 sq.m.
เพื่อการอุตสาหกรรมและโรงงาน	3	3	3,324	-	-	-	-	-	-	-	-	-	Industrial and Factory Building
โรงไฟฟ้า/อาคารระบบพลังงานแสงอาทิตย์	1	1	8,136	-	-	-	-	-	-	-	-	-	Power House / Power Station / Solar energy Building
เพื่อการศึกษา	4	4	1,098	1	2	448	-	-	-	-	-	-	Educational Building
เพื่อการบันเทิง	2	2	832	-	-	-	-	-	-	-	-	-	Entertainment
เพื่อประโยชน์อื่นๆ	2	2	1,860	-	-	-	-	-	-	-	-	-	Others
เพื่อการพาณิชย์อื่นๆ	2	2	11,440	-	-	-	-	-	-	-	-	-	Othere Commercial Building

ตาราง 1.1 จำนวนผู้ที่ได้รับอนุญาตให้ก่อสร้าง จำนวนสิ่งก่อสร้างและพื้นที่ของสิ่งก่อสร้างที่เป็นอาคารโรงเรียน จำแนกตามชนิดของอาคาร เขตการปกครองและจังหวัด (ต่อ)

TABLE 1.1 NUMBER OF PERMITS, NUMBER AND AREA OF BUILDING CONSTRUCTION BY TYPE OF BUILDING, AREA AND PROVINCE (Cont'd)

จังหวัด/ วัตถุประสงค์และชนิดของอาคาร	เขตเทศบาล Municipal Areas						นอกเขตเทศบาล Non-municipal Areas						Province/ Objective and Type of Building
	ก่อสร้างใหม่ New Construction			ต่อเติมดัดแปลง Addition, Alteration			ก่อสร้างใหม่ New Construction			ต่อเติมดัดแปลง Addition, Alteration			
	จำนวนที่อนุญาต Permitted Number		พื้นที่ก่อสร้าง (ตร.ม.) Construction Area (sq.m.)	จำนวนที่อนุญาต Permitted Number		พื้นที่ก่อสร้าง (ตร.ม.) Construction Area (Sq.m.)	จำนวนที่อนุญาต Permitted Number		พื้นที่ก่อสร้าง (ตร.ม.) Construction Area (sq.m.)	จำนวนที่อนุญาต Permitted Number		พื้นที่ก่อสร้าง (ตร.ม.) Construction Area (sq.m.)	
	ราย Person	หลัง Unit		ราย Person	หลัง Unit		ราย Person	หลัง Unit		ราย Person	หลัง Unit		
หนองบัวลำภู	415	451	86,765	1	1	67	30	31	7,993	-	-	-	Nong Bua Lam Phu
เพื่ออยู่อาศัย	364	381	60,330	1	1	67	25	26	4,990	-	-	-	Residential Building
บ้านเดี่ยว	330	332	45,257	1	1	67	23	23	4,589	-	-	-	Detached House
ไม้	20	20	2,051	-	-	-	1	1	304	-	-	-	Wood House
คอนกรีต	246	248	30,890	1	1	67	22	22	4,285	-	-	-	Concrete House
ครึ่งตึก ครึ่งไม้	64	64	12,316	-	-	-	-	-	-	-	-	-	Wood and Brick House
บ้านแฝด	4	4	1,390	-	-	-	-	-	-	-	-	-	TwinHouse
บ้านแถว(ทาวน์เฮ้าส์)	7	7	2,809	-	-	-	1	1	180	-	-	-	Townhouse
ตึกแถวพักอาศัย	22	37	9,673	-	-	-	1	2	221	-	-	-	Rowhouse
อาคารอยู่อาศัยรวม(แฟลต/อพาร์ทเมนท์/หอพัก)	1	1	1,201	-	-	-	-	-	-	-	-	-	Residential (Flat/Apartment/Dormitory)
ต่ำกว่า 6 ชั้น พื้นที่น้อยกว่า 2,000 ตร.ม.	1	1	1,201	-	-	-	-	-	-	-	-	-	Lower Than 6 Floors Area less than 2,000 sq.m.
เพื่อการพาณิชย์(ตึกแถว/อาคาร/ภัตตาคาร)	40	50	21,879	-	-	-	2	2	1,525	-	-	-	Commercial Building (Rowhouse/Building/Restaurants)
สูง 1-3 ชั้น พื้นที่น้อยกว่า 2,000 ตร.ม.	38	48	14,286	-	-	-	2	2	1,525	-	-	-	1-3 floors Area less than 2,000 sq.m.
พื้นที่ 2,000-9,999 ตร.ม.	2	2	7,593	-	-	-	-	-	-	-	-	-	Area 2,000-9,999 sq.m.
โรงแรม	4	13	2,288	-	-	-	-	-	-	-	-	-	Hotel
ต่ำกว่า 6 ชั้น พื้นที่น้อยกว่า 2,000 ตร.ม.	4	13	2,288	-	-	-	-	-	-	-	-	-	Lower Than 6 Floors Area less than 2,000 sq.m.
เพื่อการอุตสาหกรรมและโรงงาน	3	3	884	-	-	-	-	-	-	-	-	-	Industrial and Factory Building
เพื่อการศึกษา	-	-	-	-	-	-	1	1	432	-	-	-	Educational Building
เพื่อการสาธารณสุข/โรงพยาบาล	2	2	710	-	-	-	-	-	-	-	-	-	Health/Hospital Building
เพื่อการเกษตร	1	1	360	-	-	-	-	-	-	-	-	-	Agricultural Building
เพื่อประโยชน์อื่นๆ	1	1	314	-	-	-	1	1	421	-	-	-	Others
เพื่อการพาณิชย์อื่นๆ	-	-	-	-	-	-	1	1	625	-	-	-	Othere Commercial Building
<b>ขอนแก่น</b>	<b>4,412</b>	<b>5,323</b>	<b>993,576</b>	<b>47</b>	<b>97</b>	<b>55,257</b>	<b>6,142</b>	<b>6,609</b>	<b>1,042,182</b>	<b>71</b>	<b>71</b>	<b>11,321</b>	<b>Khon Kaen</b>
เพื่ออยู่อาศัย	4,176	4,941	727,867	39	87	34,245	5,801	6,200	578,986	64	64	5,554	Residential Building
บ้านเดี่ยว	3,856	4,210	486,150	30	79	9,630	5,696	5,961	532,615	64	64	5,554	Detached House
ไม้	332	339	28,212	2	2	855	1,132	1,132	72,345	3	3	267	Wood House
คอนกรีต	3,111	3,443	405,039	25	74	8,463	3,897	4,163	377,327	39	39	3,092	Concrete House
ครึ่งตึก ครึ่งไม้	413	428	52,899	3	3	312	667	667	82,944	21	21	2,194	Wood and Brick House
บ้านแฝด	2	2	351	-	-	-	1	2	51	-	-	-	TwinHouse
บ้านแถว(ทาวน์เฮ้าส์)	32	160	21,036	1	1	157	7	26	2,365	-	-	-	Townhouse
ตึกแถวพักอาศัย	237	521	139,621	2	2	174	86	200	28,840	-	-	-	Rowhouse
อาคารชุด	9	9	33,149	3	3	17,955	1	1	1,272	-	-	-	Condominium
ต่ำกว่า 6 ชั้น พื้นที่น้อยกว่า 2,000 ตร.ม.	1	1	1,584	-	-	-	1	1	1,272	-	-	-	Lower Than 6 Floors Area less than 2,000 sq.m.
พื้นที่ 2,000-9,999 ตร.ม.	1	1	4,577	-	-	-	-	-	-	-	-	-	Area 2,000-9,999 sq.m.
สูง 6-16 ชั้น พื้นที่ 2,000-9,999 ตร.ม.	7	7	26,988	3	3	17,955	-	-	-	-	-	-	6-16 Floors Area 2,000-9,999 sq.m.

ตาราง 1.1 จำนวนผู้ที่ได้รับอนุญาตให้ก่อสร้าง จำนวนสิ่งก่อสร้างและพื้นที่ของสิ่งก่อสร้างที่เป็นอาคารโรงเรียน จำแนกตามชนิดของอาคาร เขตการปกครองและจังหวัด (ต่อ)

TABLE 1.1 NUMBER OF PERMITS, NUMBER AND AREA OF BUILDING CONSTRUCTION BY TYPE OF BUILDING, AREA AND PROVINCE (Cont'd)

จังหวัด/ วัตถุประสงค์และชนิดของอาคาร	เขตเทศบาล Municipal Areas						นอกเขตเทศบาล Non-municipal Areas						Province/ Objective and Type of Building
	ก่อสร้างใหม่ New Construction			ต่อเติมดัดแปลง Addition, Alteration			ก่อสร้างใหม่ New Construction			ต่อเติมดัดแปลง Addition, Alteration			
	จำนวนที่อนุญาต Permitted Number		พื้นที่ก่อสร้าง (ตร.ม.) Construction Area (sq.m.)	จำนวนที่อนุญาต Permitted Number		พื้นที่ก่อสร้าง (ตร.ม.) Construction Area (Sq.m.)	จำนวนที่อนุญาต Permitted Number		พื้นที่ก่อสร้าง (ตร.ม.) Construction Area (sq.m.)	จำนวนที่อนุญาต Permitted Number		พื้นที่ก่อสร้าง (ตร.ม.) Construction Area (sq.m.)	
	ราย Person	หลัง Unit		ราย Person	หลัง Unit		ราย Person	หลัง Unit		ราย Person	หลัง Unit		
อาคารอยู่อาศัยรวม(แฟลต/อพาร์ทเมนท์/หอพัก)	39	39	47,561	2	2	6,329	10	10	13,843	-	-	-	Residential (Flat/Apartment/Dormitory)
ต่ำกว่า 6 ชั้น พื้นที่น้อยกว่า 2,000 ตร.ม.	34	34	32,965	1	1	1,272	9	9	10,422	-	-	-	Lower Than 6 Floors Area less than 2,000 sq.m.
พื้นที่ 2,000-9,999 ตร.ม.	3	3	8,883	1	1	5,057	1	1	3,421	-	-	-	Area 2,000-9,999 sq.m.
สูง 6-16 ชั้น พื้นที่ 2,000-9,999 ตร.ม.	2	2	5,713	-	-	-	-	-	-	-	-	-	6-16 Floors Area 2,000-9,999 sq.m.
เพื่อการพาณิชย์(ตึกแถว/อาคาร/ภัตตาคาร)	169	315	108,605	5	6	1,207	161	212	122,088	3	3	596	Commercial Building (Rowhouse/Building/Restaurants)
สูง 1-3 ชั้น พื้นที่น้อยกว่า 2,000 ตร.ม.	164	310	77,759	5	6	1,207	151	201	60,252	3	3	596	1-3 floors Area less than 2,000 sq.m.
พื้นที่ 2,000-9,999 ตร.ม.	4	4	19,631	-	-	-	6	6	15,817	-	-	-	Area 2,000-9,999 sq.m.
พื้นที่มากกว่า 10,000 ตร.ม.	1	1	11,215	-	-	-	1	1	40,691	-	-	-	Area more than 10,000 sq.m.
สูงกว่า 3 ชั้น พื้นที่น้อยกว่า 2,000 ตร.ม.	-	-	-	-	-	-	1	1	463	-	-	-	More than 3 floors Area less than 2,000 sq.m.
พื้นที่ 2,000-9,999 ตร.ม.	-	-	-	-	-	-	2	2	4,865	-	-	-	Area 2,000-9,999 sq.m.
อาคารสำนักงาน	5	5	14,176	-	-	-	4	4	6,487	-	-	-	Office Building
ต่ำกว่า 6 ชั้น พื้นที่น้อยกว่า 2,000 ตร.ม.	2	2	2,154	-	-	-	2	2	1,780	-	-	-	Lower Than 6 Floors Area less than 2,000 sq.m.
พื้นที่ 2,000-9,999 ตร.ม.	3	3	12,022	-	-	-	2	2	4,707	-	-	-	Area 2,000-9,999 sq.m.
โรงแรม	8	8	15,233	2	2	4,224	13	24	14,193	-	-	-	Hotel
ต่ำกว่า 6 ชั้น พื้นที่น้อยกว่า 2,000 ตร.ม.	5	5	3,394	1	1	204	12	23	10,416	-	-	-	Lower Than 6 Floors Area less than 2,000 sq.m.
พื้นที่ 2,000-9,999 ตร.ม.	1	1	3,776	1	1	4,020	1	1	3,777	-	-	-	Area 2,000-9,999 sq.m.
สูง 6-16 ชั้น พื้นที่ 2,000-9,999 ตร.ม.	2	2	8,063	-	-	-	-	-	-	-	-	-	6-16 Floors Area 2,000-9,999 sq.m.
เพื่อการอุตสาหกรรมและโรงงาน	11	11	33,862	1	1	15,581	31	31	89,191	4	4	5,171	Industrial and Factory Building
เพื่อการบำบัดน้ำเสีย,ของเสีย	1	1	402	-	-	-	1	1	214	-	-	-	Sewerage Building
โรงไฟฟ้า/อาคารระบบพลังงานแสงอาทิตย์	1	1	54,012	-	-	-	3	3	117,196	-	-	-	Power House / Power Station / Solar energy Building
เพื่อการศึกษา	5	5	7,153	-	-	-	3	3	1,035	-	-	-	Educational Building
เพื่อการเกษตร	19	19	26,406	-	-	-	104	109	95,172	-	-	-	Agricultural Building
เพื่อประโยชน์อื่นๆ	15	15	5,640	-	-	-	20	21	17,495	-	-	-	Others
เพื่อการพาณิชย์อื่นๆ	1	1	219	-	-	-	1	1	125	-	-	-	Othere Commercial Building
<b>อุดรธานี</b>	<b>1,965</b>	<b>2,562</b>	<b>826,841</b>	<b>34</b>	<b>42</b>	<b>7,987</b>	<b>28</b>	<b>28</b>	<b>32,644</b>	<b>1</b>	<b>1</b>	<b>30</b>	<b>Udon Thani</b>
เพื่ออยู่อาศัย	1,730	2,159	405,405	20	28	3,414	26	26	3,726	1	1	30	Residential Building
บ้านเดี่ยว	1,443	1,817	255,839	19	27	3,254	24	24	3,291	1	1	30	Detached House
ไม้	65	68	2,510	-	-	-	-	-	-	-	-	-	Wood House
คอนกรีต	1,335	1,705	247,487	16	23	2,863	22	22	2,855	1	1	30	Concrete House
ครึ่งตึก ครึ่งไม้	44	44	5,842	3	3	392	2	2	436	-	-	-	Wood and Brick House
บ้านแฝด	5	20	8,129	-	-	-	1	1	247	-	-	-	TwinHouse
บ้านแถว(ทาวน์เฮ้าส์)	16	55	4,734	-	-	-	-	-	-	-	-	-	Townhouse
ตึกแถวพักอาศัย	260	263	122,482	-	-	-	1	1	188	-	-	-	Rowhouse
อาคารชุด	2	2	7,170	-	-	-	-	-	-	-	-	-	Condominium
สูง 6-16 ชั้น พื้นที่ 2,000-9,999 ตร.ม.	2	2	7,170	-	-	-	-	-	-	-	-	-	6-16 Floors Area 2,000-9,999 sq.m.

ตาราง 1.1 จำนวนผู้ที่ได้รับอนุญาตให้ก่อสร้าง จำนวนสิ่งก่อสร้างและพื้นที่ของสิ่งก่อสร้างที่เป็นอาคารโรงเรียน จำแนกตามชนิดของอาคาร เขตการปกครองและจังหวัด (ต่อ)

TABLE 1.1 NUMBER OF PERMITS, NUMBER AND AREA OF BUILDING CONSTRUCTION BY TYPE OF BUILDING, AREA AND PROVINCE (Cont'd)

จังหวัด/ วัตถุประสงค์และชนิดของอาคาร	เขตเทศบาล Municipal Areas						นอกเขตเทศบาล Non-municipal Areas						Province/ Objective and Type of Building
	ก่อสร้างใหม่ New Construction			ต่อเติมดัดแปลง Addition, Alteration			ก่อสร้างใหม่ New Construction			ต่อเติมดัดแปลง Addition, Alteration			
	จำนวนที่อนุญาต Permitted Number		พื้นที่ก่อสร้าง (ตร.ม.) Construction Area (sq.m.)	จำนวนที่อนุญาต Permitted Number		พื้นที่ก่อสร้าง (ตร.ม.) Construction Area (Sq.m.)	จำนวนที่อนุญาต Permitted Number		พื้นที่ก่อสร้าง (ตร.ม.) Construction Area (sq.m.)	จำนวนที่อนุญาต Permitted Number		พื้นที่ก่อสร้าง (ตร.ม.) Construction Area (sq.m.)	
	ราย Person	หลัง Unit		ราย Person	หลัง Unit		ราย Person	หลัง Unit		ราย Person	หลัง Unit		
อาคารอยู่อาศัยรวม(แฟลต/อพาร์ทเมนท์/หอพัก)	2	2	7,052	1	1	160	-	-	-	-	-	-	Residential (Flat/Apartment/Dormitory)
ต่ำกว่า 6 ชั้น พื้นที่น้อยกว่า 2,000 ตร.ม.	-	-	-	1	1	160	-	-	-	-	-	-	Lower Than 6 Floors Area less than 2,000 sq.m.
พื้นที่ 2,000-9,999 ตร.ม.	1	1	3,421	-	-	-	-	-	-	-	-	-	Area 2,000-9,999 sq.m.
สูง 6-16 ชั้น พื้นที่ 2,000-9,999 ตร.ม.	1	1	3,631	-	-	-	-	-	-	-	-	-	6-16 Floors Area 2,000-9,999 sq.m.
เพื่อการพาณิชย์(ตึกแถว/อาคาร/ภัตตาคาร)	183	344	241,420	7	8	1,117	-	-	-	-	-	-	Commercial Building (Rowhouse/Building/Restaurants)
สูง 1-3 ชั้น พื้นที่น้อยกว่า 2,000 ตร.ม.	173	318	96,382	7	8	1,117	-	-	-	-	-	-	1-3 floors Area less than 2,000 sq.m.
พื้นที่ 2,000-9,999 ตร.ม.	2	3	13,970	-	-	-	-	-	-	-	-	-	Area 2,000-9,999 sq.m.
พื้นที่มากกว่า 10,000 ตร.ม.	1	1	43,979	-	-	-	-	-	-	-	-	-	Area more than 10,000 sq.m.
สูงกว่า 3 ชั้น พื้นที่น้อยกว่า 2,000 ตร.ม.	3	18	5,303	-	-	-	-	-	-	-	-	-	More than 3 floors Area less than 2,000 sq.m.
พื้นที่มากกว่า 10,000 ตร.ม.	3	3	81,786	-	-	-	-	-	-	-	-	-	Area more than 10,000 sq.m.
อาคารสำนักงาน	-	-	-	-	-	-	1	1	28,880	-	-	-	Office Building
ต่ำกว่า 6 ชั้น พื้นที่มากกว่า 10,000 ตร.ม.	-	-	-	-	-	-	1	1	28,880	-	-	-	Lower Than 6 Floors Area more than 10,000 sq.m.
โรงแรม	8	10	16,195	2	2	1,465	-	-	-	-	-	-	Hotel
ต่ำกว่า 6 ชั้น พื้นที่น้อยกว่า 2,000 ตร.ม.	3	5	1,038	2	2	1,465	-	-	-	-	-	-	Lower Than 6 Floors Area less than 2,000 sq.m.
พื้นที่ 2,000-9,999 ตร.ม.	3	3	11,254	-	-	-	-	-	-	-	-	-	Area 2,000-9,999 sq.m.
สูง 6-16 ชั้น พื้นที่ 2,000-9,999 ตร.ม.	1	1	3,904	-	-	-	-	-	-	-	-	-	6-16 Floors Area 2,000-9,999 sq.m.
เพื่อการอุตสาหกรรมและโรงงาน	6	6	10,686	-	-	-	-	-	-	-	-	-	Industrial and Factory Building
เพื่อการบำบัดน้ำเสีย,ของเสีย	1	1	166	-	-	-	-	-	-	-	-	-	Sewerage Building
โรงไฟฟ้า/อาคารระบบพลังงานแสงอาทิตย์	1	1	133,598	-	-	-	-	-	-	-	-	-	Power House / Power Station / Solar energy Building
อาคารระบบประปาและโรงกรองน้ำ	1	1	51	-	-	-	-	-	-	-	-	-	Water Supply and Filter Plant
เพื่อการศึกษา	3	3	10,525	1	1	262	-	-	-	-	-	-	Educational Building
เพื่อการสาธารณสุข/โรงพยาบาล	-	-	-	1	1	1,119	-	-	-	-	-	-	Health/Hospital Building
เพื่อการขนส่ง	1	1	135	-	-	-	-	-	-	-	-	-	Transportation Building
เพื่อประโยชน์อื่นๆ	30	30	7,644	1	1	43	1	1	38	-	-	-	Others
เพื่อการพาณิชย์อื่นๆ	1	7	1,016	1	1	567	-	-	-	-	-	-	Othere Commercial Building
<b>เลย</b>	<b>696</b>	<b>783</b>	<b>184,464</b>	<b>57</b>	<b>60</b>	<b>10,495</b>	<b>233</b>	<b>235</b>	<b>67,772</b>	<b>4</b>	<b>4</b>	<b>1,268</b>	<b>Loei</b>
เพื่ออยู่อาศัย	625	668	124,935	50	53	8,734	231	233	67,068	4	4	1,268	Residential Building
บ้านเดี่ยว	554	560	96,313	43	43	5,346	226	228	65,792	4	4	1,268	Detached House
ไม้	12	12	1,002	1	1	8	9	9	394	-	-	-	Wood House
คอนกรีต	497	503	89,140	27	27	2,640	216	218	65,254	4	4	1,268	Concrete House
ครึ่งตึก ครึ่งไม้	45	45	6,171	15	15	2,698	1	1	144	-	-	-	Wood and Brick House
บ้านแฝด	1	1	75	-	-	-	-	-	-	-	-	-	TwinHouse
บ้านแถว(ทาวน์เฮ้าส์)	13	41	3,437	1	1	490	1	1	102	-	-	-	Townhouse
ตึกแถวพักอาศัย	56	65	23,910	1	3	125	4	4	1,174	-	-	-	Rowhouse

ตาราง 1.1 จำนวนผู้ที่ได้รับอนุญาตให้ก่อสร้าง จำนวนสิ่งก่อสร้างและพื้นที่ของสิ่งก่อสร้างที่เป็นอาคารโรงเรียน จำแนกตามชนิดของอาคาร เขตการปกครองและจังหวัด (ต่อ)

TABLE 1.1 NUMBER OF PERMITS, NUMBER AND AREA OF BUILDING CONSTRUCTION BY TYPE OF BUILDING, AREA AND PROVINCE (Cont'd)

จังหวัด/ วัตถุประสงค์และชนิดของอาคาร	เขตเทศบาล Municipal Areas						นอกเขตเทศบาล Non-municipal Areas						Province/ Objective and Type of Building
	ก่อสร้างใหม่ New Construction			ต่อเติมดัดแปลง Addition, Alteration			ก่อสร้างใหม่ New Construction			ต่อเติมดัดแปลง Addition, Alteration			
	จำนวนที่อนุญาต Permitted Number		พื้นที่ก่อสร้าง (ตร.ม.) Construction Area (sq.m.)	จำนวนที่อนุญาต Permitted Number		พื้นที่ก่อสร้าง (ตร.ม.) Construction Area (Sq.m.)	จำนวนที่อนุญาต Permitted Number		พื้นที่ก่อสร้าง (ตร.ม.) Construction Area (sq.m.)	จำนวนที่อนุญาต Permitted Number		พื้นที่ก่อสร้าง (ตร.ม.) Construction Area (sq.m.)	
	ราย Person	หลัง Unit		ราย Person	หลัง Unit		ราย Person	หลัง Unit		ราย Person	หลัง Unit		
อาคารอยู่อาศัยรวม(แฟลต/อพาร์ทเมนท์/หอพัก) ต่ำกว่า 6 ชั้น พื้นที่น้อยกว่า 2,000 ตร.ม.	1	1	1,200	5	6	2,773	-	-	-	-	-	-	Residential (Flat/Apartment/Dormitory) Lower Than 6 Floors Area less than 2,000 sq.m.
เพื่อการพาณิชย์(ตึกแถว/อาคาร/ภัตตาคาร) สูง 1-3 ชั้น พื้นที่น้อยกว่า 2,000 ตร.ม. พื้นที่ 2,000-9,999 ตร.ม.	50	60	31,730	6	6	1,737	1	1	532	-	-	-	Commercial Building (Rowhouse/Building/Restaurants) 1-3 floors Area less than 2,000 sq.m. Area 2,000-9,999 sq.m.
โรงแรม ต่ำกว่า 6 ชั้น พื้นที่น้อยกว่า 2,000 ตร.ม. พื้นที่ 2,000-9,999 ตร.ม.	8	40	10,483	-	-	-	-	-	-	-	-	-	Hotel Lower Than 6 Floors Area less than 2,000 sq.m. Area 2,000-9,999 sq.m.
เพื่อการอุตสาหกรรมและโรงงาน เพื่อประโยชน์อื่นๆ	1	1	760	-	-	-	-	-	-	-	-	-	Industrial and Factory Building Others
เพื่อการพาณิชย์อื่นๆ	2	2	8,539	1	1	24	1	1	172	-	-	-	Othere Commercial Building
<b>หนองคาย 1/</b>	<b>457</b>	<b>506</b>	<b>108,767</b>	<b>12</b>	<b>12</b>	<b>1,919</b>	-	-	-	-	-	-	<b>Nong Khai</b>
เพื่ออยู่อาศัย บ้านเดี่ยว ไม้ คอนกรีต ครึ่งตึก ครึ่งไม้ บ้านแถว(ทาวน์เฮ้าส์) ตึกแถวพักอาศัย	411	455	78,746	9	9	1,165	-	-	-	-	-	-	Residential Building Detached House Wood House Concrete House Wood and Brick House Townhouse Rowhouse
อาคารอยู่อาศัยรวม(แฟลต/อพาร์ทเมนท์/หอพัก) ต่ำกว่า 6 ชั้น พื้นที่ 2,000-9,999 ตร.ม.	1	1	3,858	-	-	-	-	-	-	-	-	-	Residential (Flat/Apartment/Dormitory) Lower Than 6 Floors Area 2,000-9,999 sq.m.
เพื่อการพาณิชย์(ตึกแถว/อาคาร/ภัตตาคาร) สูง 1-3 ชั้น พื้นที่น้อยกว่า 2,000 ตร.ม.	34	39	17,397	1	1	84	-	-	-	-	-	-	Commercial Building (Rowhouse/Building/Restaurants) 1-3 floors Area less than 2,000 sq.m.
อาคารสำนักงาน ต่ำกว่า 6 ชั้น พื้นที่น้อยกว่า 2,000 ตร.ม.	-	-	-	1	1	8	-	-	-	-	-	-	Office Building Lower Than 6 Floors Area less than 2,000 sq.m.
โรงแรม ต่ำกว่า 6 ชั้น พื้นที่น้อยกว่า 2,000 ตร.ม. พื้นที่ 2,000-9,999 ตร.ม.	4	4	7,447	1	1	662	-	-	-	-	-	-	Hotel Lower Than 6 Floors Area less than 2,000 sq.m. Area 2,000-9,999 sq.m.
เพื่อการอุตสาหกรรมและโรงงาน เพื่อประโยชน์อื่นๆ	2	2	1,618	-	-	-	-	-	-	-	-	-	Industrial and Factory Building Others
เพื่อการพาณิชย์อื่นๆ	2	2	1,740	-	-	-	-	-	-	-	-	-	Othere Commercial Building
<b>มหาสารคาม</b>	<b>995</b>	<b>1,445</b>	<b>419,931</b>	<b>10</b>	<b>10</b>	<b>2,273</b>	<b>206</b>	<b>279</b>	<b>44,615</b>	-	-	-	<b>Maha Sarakham</b>
เพื่ออยู่อาศัย บ้านเดี่ยว ไม้	926	1,355	367,858	9	9	1,753	203	275	42,200	-	-	-	Residential Building Detached House Wood House

ตาราง 1.1 จำนวนผู้ที่ได้รับอนุญาตให้ก่อสร้าง จำนวนสิ่งก่อสร้างและพื้นที่ของสิ่งก่อสร้างที่เป็นอาคารโรงเรือน จำแนกตามชนิดของอาคาร เขตการปกครองและจังหวัด (ต่อ)

TABLE 1.1 NUMBER OF PERMITS,NUMBER AND AREA OF BUILDING CONSTRUCTION BY TYPE OF BUILDING, AREA AND PROVINCE (Cont'd)

จังหวัด/ วัตถุประสงค์และชนิดของอาคาร	เขตเทศบาล Municipal Areas						นอกเขตเทศบาล Non-municipal Areas						Province/ Objective and Type of Building
	ก่อสร้างใหม่ New Construction			ต่อเติมดัดแปลงAddition,Alteration			ก่อสร้างใหม่ New Construction			ต่อเติมดัดแปลงAddition,Alteration			
	จำนวนที่อนุญาต Permitted Number		พื้นที่ก่อสร้าง (ตร.ม.) Construction Area (sq.m.)	จำนวนที่อนุญาต Permitted Number		พื้นที่ก่อสร้าง (ตร.ม.) Construction Area (Sq.m.)	จำนวนที่อนุญาต Permitted Number		พื้นที่ก่อสร้าง (ตร.ม.) Construction Area (sq.m.)	จำนวนที่อนุญาต Permitted Number		พื้นที่ก่อสร้าง (ตร.ม.) Construction Area (sq.m.)	
	ราย Person	หลัง Unit		ราย Person	หลัง Unit		ราย Person	หลัง Unit		ราย Person	หลัง Unit		
คอนกรีต	696	1,090	156,782	5	5	1,347	131	178	25,575	-	-	-	Concrete House
ครึ่งตึก ครึ่งไม้	25	25	15,057	3	3	170	31	31	3,753	-	-	-	Wood and Brick House
บ้านแถว(ทาวน์เฮ้าส์)	22	40	14,313	-	-	-	4	7	1,781	-	-	-	Townhouse
ตึกแถวพักอาศัย	95	99	58,394	1	1	236	10	32	3,191	-	-	-	Rowhouse
อาคารชุด	5	6	16,370	-	-	-	2	2	2,810	-	-	-	Condominium
ต่ำกว่า 6 ชั้น พื้นที่น้อยกว่า 2,000 ตร.ม.	2	2	3,364	-	-	-	2	2	2,810	-	-	-	Lower Than 6 Floors Area less than 2,000 sq.m.
พื้นที่ 2,000-9,999 ตร.ม.	2	2	6,174	-	-	-	-	-	-	-	-	-	Area 2,000-9,999 sq.m.
สูง 6-16 ชั้น พื้นที่ 2,000-9,999 ตร.ม.	1	2	6,832	-	-	-	-	-	-	-	-	-	6-16 Floors Area 2,000-9,999 sq.m.
อาคารอยู่อาศัยรวม(แฟลต/อพาร์ทเมนท์/หอพัก)	36	44	84,722	-	-	-	1	1	1,099	-	-	-	Residential (Flat/Apartment/Dormitcry)
ต่ำกว่า 6 ชั้น พื้นที่น้อยกว่า 2,000 ตร.ม.	21	28	36,852	-	-	-	1	1	1,099	-	-	-	Lower Than 6 Floors Area less than 2,000 sq.m.
พื้นที่ 2,000-9,999 ตร.ม.	15	16	47,870	-	-	-	-	-	-	-	-	-	Area 2,000-9,999 sq.m.
เพื่อการพาณิชย์(ตึกแถว/อาคาร/ภัตตาคาร)	65	86	49,665	-	-	-	2	2	435	-	-	-	Commercial Building (Rowhouse/Building/Restaurants)
สูง 1-3 ชั้น พื้นที่น้อยกว่า 2,000 ตร.ม.	62	83	39,180	-	-	-	2	2	435	-	-	-	1-3 floors Area less than 2,000 sq.m.
พื้นที่ 2,000-9,999 ตร.ม.	3	3	10,485	-	-	-	-	-	-	-	-	-	Area 2,000-9,999 sq.m.
โรงแรม	1	1	284	-	-	-	1	2	1,980	-	-	-	Hotel
ต่ำกว่า 6 ชั้น พื้นที่น้อยกว่า 2,000 ตร.ม.	1	1	284	-	-	-	1	2	1,980	-	-	-	Lower Than 6 Floors Area less than 2,000 sq.m.
เพื่อการเกษตร	1	1	270	-	-	-	-	-	-	-	-	-	Agricultural Building
เพื่อประโยชน์อื่นๆ	2	2	1,854	1	1	520	-	-	-	-	-	-	Others
<b>ร้อยเอ็ด</b>	<b>940</b>	<b>1,031</b>	<b>566,014</b>	<b>30</b>	<b>31</b>	<b>7,212</b>	<b>470</b>	<b>509</b>	<b>158,975</b>	<b>4</b>	<b>4</b>	<b>297</b>	<b>Roi Et</b>
เพื่ออยู่อาศัย	838	903	487,047	16	16	3,128	442	464	95,550	4	4	297	Residential Building
บ้านเดี่ยว	724	737	414,686	15	15	2,901	387	400	59,304	3	3	170	Detached House
ไม้	35	35	4,739	-	-	-	13	15	1,280	-	-	-	Wood House
คอนกรีต	660	673	404,875	15	15	2,901	356	367	55,514	3	3	170	Concrete House
ครึ่งตึก ครึ่งไม้	29	29	5,072	-	-	-	18	18	2,510	-	-	-	Wood and Brick House
บ้านแถว(ทาวน์เฮ้าส์)	3	3	706	-	-	-	-	-	-	-	-	-	Townhouse
ตึกแถวพักอาศัย	97	149	46,326	1	1	227	47	56	25,185	1	1	127	Rowhouse
อาคารชุด	7	7	8,318	-	-	-	1	1	2,122	-	-	-	Condominium
ต่ำกว่า 6 ชั้น พื้นที่น้อยกว่า 2,000 ตร.ม.	7	7	8,318	-	-	-	-	-	-	-	-	-	Lower Than 6 Floors Area less than 2,000 sq.m.
พื้นที่ 2,000-9,999 ตร.ม.	-	-	-	-	-	-	1	1	2,122	-	-	-	Area 2,000-9,999 sq.m.
อาคารอยู่อาศัยรวม(แฟลต/อพาร์ทเมนท์/หอพัก)	7	7	17,011	-	-	-	7	7	8,939	-	-	-	Residential (Flat/Apartment/Dormitcry)
ต่ำกว่า 6 ชั้น พื้นที่น้อยกว่า 2,000 ตร.ม.	-	-	-	-	-	-	7	7	8,939	-	-	-	Lower Than 6 Floors Area less than 2,000 sq.m.
พื้นที่ 2,000-9,999 ตร.ม.	7	7	17,011	-	-	-	-	-	-	-	-	-	Area 2,000-9,999 sq.m.
เพื่อการพาณิชย์(ตึกแถว/อาคาร/ภัตตาคาร)	79	102	64,587	6	7	1,648	15	18	50,286	-	-	-	Commercial Building (Rowhouse/Building/Restaurants)
สูง 1-3 ชั้น พื้นที่น้อยกว่า 2,000 ตร.ม.	77	100	57,067	4	4	1,093	13	16	6,492	-	-	-	1-3 floors Area less than 2,000 sq.m.
พื้นที่ 2,000-9,999 ตร.ม.	1	1	7,104	-	-	-	1	1	4,251	-	-	-	Area 2,000-9,999 sq.m.
พื้นที่มากกว่า 10,000 ตร.ม.	-	-	-	-	-	-	1	1	39,543	-	-	-	Area more than 10,000 sq.m.

ตาราง 1.1 จำนวนผู้ที่ได้รับอนุญาตให้ก่อสร้าง จำนวนสิ่งก่อสร้างและพื้นที่ของสิ่งก่อสร้างที่เป็นอาคารโรงเรียน จำแนกตามชนิดของอาคาร เขตการปกครองและจังหวัด (ต่อ)

TABLE 1.1 NUMBER OF PERMITS, NUMBER AND AREA OF BUILDING CONSTRUCTION BY TYPE OF BUILDING, AREA AND PROVINCE (Cont'd)

จังหวัด/ วัตถุประสงค์และชนิดของอาคาร	เขตเทศบาล Municipal Areas						นอกเขตเทศบาล Non-municipal Areas						Province/ Objective and Type of Building
	ก่อสร้างใหม่ New Construction			ต่อเติมดัดแปลง Addition, Alteration			ก่อสร้างใหม่ New Construction			ต่อเติมดัดแปลง Addition, Alteration			
	จำนวนที่อนุญาต Permitted Number		พื้นที่ก่อสร้าง (ตร.ม.) Construction Area (sq.m.)	จำนวนที่อนุญาต Permitted Number		พื้นที่ก่อสร้าง (ตร.ม.) Construction Area (Sq.m.)	จำนวนที่อนุญาต Permitted Number		พื้นที่ก่อสร้าง (ตร.ม.) Construction Area (sq.m.)	จำนวนที่อนุญาต Permitted Number		พื้นที่ก่อสร้าง (ตร.ม.) Construction Area (sq.m.)	
	ราย Person	หลัง Unit		ราย Person	หลัง Unit		ราย Person	หลัง Unit		ราย Person	หลัง Unit		
สูงกว่า 3 ชั้น พื้นที่น้อยกว่า 2,000 ตร.ม.	1	1	416	2	3	555	-	-	-	-	-	-	More than 3 floors Area less than 2,000 sq.m.
โรงแรม	3	3	1,050	1	1	591	2	16	936	-	-	-	Hotel
ต่ำกว่า 6 ชั้น พื้นที่น้อยกว่า 2,000 ตร.ม.	3	3	1,050	1	1	591	2	16	936	-	-	-	Lower Than 6 Floors Area less than 2,000 sq.m.
เพื่อการอุตสาหกรรมและโรงงาน	7	7	3,955	-	-	-	6	6	6,255	-	-	-	Industrial and Factory Building
เพื่อการศึกษา	3	3	1,334	6	6	1,265	-	-	-	-	-	-	Educational Building
เพื่อการสาธารณสุข/โรงพยาบาล	-	-	-	1	1	580	-	-	-	-	-	-	Health/Hospital Building
เพื่อการเกษตร	5	8	4,973	-	-	-	2	2	1,785	-	-	-	Agricultural Building
เพื่อการบันเทิง	1	1	26	-	-	-	-	-	-	-	-	-	Entertainment
เพื่อประโยชน์อื่นๆ	2	2	2,139	-	-	-	3	3	4,163	-	-	-	Others
เพื่อการพาณิชย์อื่นๆ	2	2	903	-	-	-	-	-	-	-	-	-	Othere Commercial Building
<b>กาฬสินธุ์<sup>1/</sup></b>	<b>1,040</b>	<b>1,105</b>	<b>375,728</b>	<b>12</b>	<b>12</b>	<b>1,753</b>	-	-	-	-	-	-	<b>Kalasin</b>
เพื่ออยู่อาศัย	952	969	286,965	10	10	952	-	-	-	-	-	-	Residential Building
บ้านเดี่ยว	870	886	247,306	8	8	716	-	-	-	-	-	-	Detached House
ไม้	41	41	30,781	-	-	-	-	-	-	-	-	-	Wood House
คอนกรีต	733	749	200,344	7	7	590	-	-	-	-	-	-	Concrete House
ครึ่งตึก ครึ่งไม้	96	96	16,181	1	1	126	-	-	-	-	-	-	Wood and Brick House
บ้านแถว(ทาวน์เฮ้าส์)	7	7	1,620	2	2	236	-	-	-	-	-	-	Townhouse
ตึกแถวพักอาศัย	74	75	38,039	-	-	-	-	-	-	-	-	-	Rowhouse
เพื่อการพาณิชย์(ตึกแถว/อาคาร/ภัตตาคาร)	64	73	58,736	1	1	111	-	-	-	-	-	-	Commercial Building (Rowhouse/Building/Restaurants)
สูง 1-3 ชั้น พื้นที่น้อยกว่า 2,000 ตร.ม.	61	70	33,962	1	1	111	-	-	-	-	-	-	1-3 floors Area less than 2,000 sq.m.
พื้นที่ 2,000-9,999 ตร.ม.	1	1	2,596	-	-	-	-	-	-	-	-	-	Area 2,000-9,999 sq.m.
พื้นที่มากกว่า 10,000 ตร.ม.	1	1	17,977	-	-	-	-	-	-	-	-	-	Area more than 10,000 sq.m.
สูงกว่า 3 ชั้น พื้นที่ 2,000-9,999 ตร.ม.	1	1	4,200	-	-	-	-	-	-	-	-	-	More than 3 floors Area 2,000-9,999 sq.m.
โรงแรม	3	33	1,992	-	-	-	-	-	-	-	-	-	Hotel
ต่ำกว่า 6 ชั้น พื้นที่น้อยกว่า 2,000 ตร.ม.	3	33	1,992	-	-	-	-	-	-	-	-	-	Lower Than 6 Floors Area less than 2,000 sq.m.
เพื่อการอุตสาหกรรมและโรงงาน	2	2	1,720	1	1	690	-	-	-	-	-	-	Industrial and Factory Building
อาคารระบบประปาและโรงกรองน้ำ	1	1	260	-	-	-	-	-	-	-	-	-	Water Supply and Filter Plant
เพื่อการศึกษา	2	2	373	-	-	-	-	-	-	-	-	-	Educational Building
เพื่อการเกษตร	5	5	1,410	-	-	-	-	-	-	-	-	-	Agricultural Building
เพื่อประโยชน์อื่นๆ	5	13	3,692	-	-	-	-	-	-	-	-	-	Others
เพื่อการพาณิชย์อื่นๆ	6	6	20,580	-	-	-	-	-	-	-	-	-	Othere Commercial Building
<b>สกลนคร</b>	<b>1,285</b>	<b>1,375</b>	<b>325,964</b>	<b>4</b>	<b>4</b>	<b>1,300</b>	<b>55</b>	<b>57</b>	<b>16,020</b>	-	-	-	<b>Sakon Nakhon</b>
เพื่ออยู่อาศัย	1,204	1,284	233,020	2	2	229	55	57	16,020	-	-	-	Residential Building
บ้านเดี่ยว	1,106	1,184	188,703	2	2	229	54	56	15,800	-	-	-	Detached House
ไม้	72	93	10,401	-	-	-	3	3	271	-	-	-	Wood House





ตาราง 1.1 จำนวนผู้ที่ได้รับอนุญาตให้ก่อสร้าง จำนวนสิ่งก่อสร้างและพื้นที่ของสิ่งก่อสร้างที่เป็นอาคารโรงเรียน จำแนกตามชนิดของอาคาร เขตการปกครองและจังหวัด (ต่อ)

TABLE 1.1 NUMBER OF PERMITS, NUMBER AND AREA OF BUILDING CONSTRUCTION BY TYPE OF BUILDING, AREA AND PROVINCE (Cont'd)

จังหวัด/ วัตถุประสงค์และชนิดของอาคาร	เขตเทศบาล Municipal Areas						นอกเขตเทศบาล Non-municipal Areas						Province/ Objective and Type of Building
	ก่อสร้างใหม่ New Construction			ต่อเติมดัดแปลง Addition, Alteration			ก่อสร้างใหม่ New Construction			ต่อเติมดัดแปลง Addition, Alteration			
	จำนวนที่อนุญาต Permitted Number		พื้นที่ก่อสร้าง (ตร.ม.) Construction Area (sq.m.)	จำนวนที่อนุญาต Permitted Number		พื้นที่ก่อสร้าง (ตร.ม.) Construction Area (Sq.m.)	จำนวนที่อนุญาต Permitted Number		พื้นที่ก่อสร้าง (ตร.ม.) Construction Area (sq.m.)	จำนวนที่อนุญาต Permitted Number		พื้นที่ก่อสร้าง (ตร.ม.) Construction Area (sq.m.)	
	ราย Person	หลัง Unit		ราย Person	หลัง Unit		ราย Person	หลัง Unit		ราย Person	หลัง Unit		
มุกดาหาร <sup>1/</sup>	342	354	128,227	-	-	-	-	-	-	-	-	-	Mukdahan
เพื่ออยู่อาศัย	295	298	54,897	-	-	-	-	-	-	-	-	-	Residential Building
บ้านเดี่ยว	244	244	32,179	-	-	-	-	-	-	-	-	-	Detached House
ไม้	12	12	916	-	-	-	-	-	-	-	-	-	Wood House
คอนกรีต	215	215	29,237	-	-	-	-	-	-	-	-	-	Concrete House
ครึ่งตึก ครึ่งไม้	17	17	2,026	-	-	-	-	-	-	-	-	-	Wood and Brick House
บ้านแฝด	2	2	755	-	-	-	-	-	-	-	-	-	Twin House
บ้านแถว(ทาวน์เฮ้าส์)	1	4	342	-	-	-	-	-	-	-	-	-	Townhouse
ตึกแถวพักอาศัย	44	44	15,808	-	-	-	-	-	-	-	-	-	Rowhouse
อาคารอยู่อาศัยรวม(แฟลต/อพาร์ทเมนท์/หอพัก)	4	4	5,813	-	-	-	-	-	-	-	-	-	Residential (Flat/Apartment/Dormitory)
ต่ำกว่า 6 ชั้น พื้นที่น้อยกว่า 2,000 ตร.ม.	4	4	5,813	-	-	-	-	-	-	-	-	-	Lower Than 6 Floors Area less than 2,000 sq.m.
เพื่อการพาณิชย์(ตึกแถว/อาคาร/ภัตตาคาร)	35	35	52,294	-	-	-	-	-	-	-	-	-	Commercial Building (Rowhouse/Building/Restaurants)
สูง 1-3 ชั้น พื้นที่น้อยกว่า 2,000 ตร.ม.	33	33	11,755	-	-	-	-	-	-	-	-	-	1-3 floors Area less than 2,000 sq.m.
สูงกว่า 3 ชั้น พื้นที่มากกว่า 10,000 ตร.ม.	2	2	40,539	-	-	-	-	-	-	-	-	-	More than 3 floors Area more than 10,000 sq.m.
อาคารสำนักงาน	1	1	10,036	-	-	-	-	-	-	-	-	-	Office Building
ต่ำกว่า 6 ชั้น พื้นที่มากกว่า 10,000 ตร.ม.	1	1	10,036	-	-	-	-	-	-	-	-	-	Lower Than 6 Floors Area more than 10,000 sq.m.
โรงแรม	7	16	9,340	-	-	-	-	-	-	-	-	-	Hotel
ต่ำกว่า 6 ชั้น พื้นที่น้อยกว่า 2,000 ตร.ม.	5	14	3,731	-	-	-	-	-	-	-	-	-	Lower Than 6 Floors Area less than 2,000 sq.m.
พื้นที่ 2,000-9,999 ตร.ม.	2	2	5,609	-	-	-	-	-	-	-	-	-	Area 2,000-9,999 sq.m.
เพื่อการอุตสาหกรรมและโรงงาน	1	1	800	-	-	-	-	-	-	-	-	-	Industrial and Factory Building
เพื่อการศึกษา	1	1	170	-	-	-	-	-	-	-	-	-	Educational Building
เพื่อการเกษตร	1	1	330	-	-	-	-	-	-	-	-	-	Agricultural Building
เพื่อประโยชน์อื่นๆ	1	1	360	-	-	-	-	-	-	-	-	-	Others

หมายเหตุ: <sup>1/</sup> นอกเขตเทศบาล ไม่มีข้อมูลเนื่องจากไม่มีการขออนุญาตก่อสร้าง

Note : <sup>1/</sup> Data not available in non-municipal areas.

ตารางที่ 2 จำนวนผู้ที่ได้รับอนุญาตให้ก่อสร้าง จำนวนสิ่งก่อสร้างและพื้นที่ก่อสร้างของสิ่งก่อสร้างที่มีไขอาคารโรงเรือน จำแนกตามชนิดของสิ่งก่อสร้างและเขตการปกครอง ภาคตะวันออกเฉียงเหนือ

TABLE 2 NUMBER OF PERMITS, NUMBER AND AREA OF CIVIL ENGINEERING CONSTRUCTION BY TYPE OF CONSTRUCTION AND AREA : NORTHEASTERN REGION

ชนิดของสิ่งก่อสร้าง	เขตเทศบาล Municipal Areas						นอกเขตเทศบาล Non-municipal Areas						Type of Construction
	ก่อสร้างใหม่ New Construction			ต่อเติมดัดแปลง Addition, Alteration			ก่อสร้างใหม่ New Construction			ต่อเติมดัดแปลง Addition, Alteration			
	จำนวนที่อนุญาต Permitted Number		ความยาว(ม.) Length (m.)	จำนวนที่อนุญาต Permitted Number		ความยาว(ม.) Length (m.)	จำนวนที่อนุญาต Permitted Number		ความยาว(ม.) Length (m.)	จำนวนที่อนุญาต Permitted Number		ความยาว(ม.) Length (m.)	
	ราย Person	แห่ง Unit	พื้นที่ก่อสร้าง(ตร.ม.) Construction Area (sq.m.)	ราย Person	แห่ง Unit	พื้นที่ก่อสร้าง(ตร.ม.) Construction Area (sq.m.)	ราย Person	แห่ง Unit	พื้นที่ก่อสร้าง(ตร.ม.) Construction Area (sq.m.)	ราย Person	แห่ง Unit	พื้นที่ก่อสร้าง(ตร.ม.) Construction Area (sq.m.)	
รวม (ความยาว : เมตร)	1,861	2,384	126,117	4	4	462	1,858	2,176	266,224	-	-	-	Total (Length : Metres)
รั้ว/กำแพง	226	236	27,583	1	1	55	667	831	49,443	-	-	-	Fence/Wall
ถนน/ทางรถไฟ	9	10	22,519	1	1	156	19	20	132,244	-	-	-	Road
สะพาน	2	2	920	-	-	-	-	-	-	-	-	-	Bridge
เขื่อน/คันดิน	3	3	107	-	-	-	9	9	258	-	-	-	Dam
ท่อ/ทางระบายน้ำ	1,611	2,123	74,582	2	2	251	1,163	1,313	79,126	-	-	-	Water Drain
อื่น ๆ	9	9	406	-	-	-	3	6	5,153	-	-	-	Others
รวม (พื้นที่ : ตารางเมตร)	222	236	138,139	9	9	1,304	129	152	112,034	-	-	-	Total (Area : Square metres)
สระว่ายน้ำ	9	9	1,286	-	-	-	1	1	90	-	-	-	Swimming Pool
ปั้มน้ำมัน	20	20	31,146	4	4	693	14	14	16,327	-	-	-	Petrol Station
สนามกีฬา	3	3	7,854	-	-	-	1	1	1,442	-	-	-	Sport Ground
ลานจอดรถ	56	66	56,068	-	-	-	41	41	41,719	-	-	-	Car Park
ป้ายโฆษณา	64	66	9,904	-	-	-	15	17	2,140	-	-	-	Advertising Board
อื่น ๆ	70	72	31,881	5	5	611	57	78	50,316	-	-	-	Others

ตารางที่ 2.1 จำนวนผู้ที่ได้รับอนุญาตให้ก่อสร้าง จำนวนสิ่งก่อสร้างและพื้นที่ก่อสร้างของสิ่งก่อสร้างที่มีใช้อาคารโรงเรียน จำแนกตามชนิดของสิ่งก่อสร้าง เขตการปกครองและจังหวัด

TABLE 2.1 NUMBER OF PERMITS, NUMBER AND AREA OF CIVIL ENGINEERING CONSTRUCTION BY TYPE OF CONSTRUCTION , AREA AND PROVINCE

ชนิดของสิ่งก่อสร้าง	เขตเทศบาล Municipal Areas						นอกเขตเทศบาล Non-minicipal Areas						Type of Construction
	ก่อสร้างใหม่ New Construction			ต่อเติมดัดแปลง Addition, Alteration			ก่อสร้างใหม่ New Construction			ต่อเติมดัดแปลง Addition, Alteration			
	จำนวนที่อนุญาต Permitted Number		ความยาว(ม.) Length (m.)	จำนวนที่อนุญาต Permitted Number		ความยาว(ม.) Length (m.)	จำนวนที่อนุญาต Permitted Number		ความยาว(ม.) Length (m.)	จำนวนที่อนุญาต Permitted Number		ความยาว(ม.) Length (m.)	
	ราย Person	แห่ง Unit	พื้นที่ก่อสร้าง(ตร.ม.) Construction Area (sq.m.)	ราย Person	แห่ง Unit	พื้นที่ก่อสร้าง(ตร.ม.) Construction Area (sq.m.)	ราย Person	แห่ง Unit	พื้นที่ก่อสร้าง(ตร.ม.) Construction Area (sq.m.)	ราย Person	แห่ง Unit	พื้นที่ก่อสร้าง(ตร.ม.) Construction Area (sq.m.)	

นครราชสีมา												Nakhon Ratchasima	
รวม (ความยาว : เมตร)	738	891	45,283	-	-	-	385	413	163,606	-	-	-	Total (Length : Metres)
รั้ว/กำแพง	65	65	5,286	-	-	-	256	280	21,749	-	-	-	Fence/Wall
ถนน/ทางรถไฟ	3	3	13,314	-	-	-	15	16	130,389	-	-	-	Road
เขื่อน/คันดิน	1	1	20	-	-	-	-	-	-	-	-	-	Dam
ท่อ/ทางระบายน้ำ	668	821	26,613	-	-	-	112	112	7,718	-	-	-	Water Drain
อื่น ๆ	1	1	50	-	-	-	2	5	3,750	-	-	-	Others
รวม (พื้นที่ : ตารางเมตร)	26	27	6,327	-	-	-	84	105	83,662	-	-	-	Total (Area : Square metres)
สระว่ายน้ำ	2	2	175	-	-	-	-	-	-	-	-	-	Swimming Pool
ปั้มน้ำมัน	-	-	-	-	-	-	9	9	10,339	-	-	-	Petrol Station
สนามกีฬา	1	1	714	-	-	-	-	-	-	-	-	-	Sport Ground
ลานจอดรถ	-	-	-	-	-	-	31	31	30,388	-	-	-	Car Park
ป้ายโฆษณา	8	8	1,338	-	-	-	4	4	947	-	-	-	Advertising Board
อื่น ๆ	15	16	4,100	-	-	-	40	61	41,988	-	-	-	Others
บุรีรัมย์												Buri Ram	
รวม (ความยาว : เมตร)	118	140	9,094	-	-	-	38	38	2,517	-	-	-	Total (Length : Metres)
รั้ว/กำแพง	20	30	2,252	-	-	-	4	4	655	-	-	-	Fence/Wall
สะพาน	1	1	80	-	-	-	-	-	-	-	-	-	Bridge
เขื่อน/คันดิน	1	1	47	-	-	-	9	9	258	-	-	-	Dam
ท่อ/ทางระบายน้ำ	96	108	6,715	-	-	-	25	25	1,604	-	-	-	Water Drain
รวม (พื้นที่ : ตารางเมตร)	22	32	10,631	-	-	-	7	7	3,189	-	-	-	Total (Area : Square metres)
ปั้มน้ำมัน	3	3	1,074	-	-	-	1	1	464	-	-	-	Petrol Station
สนามกีฬา	1	1	5,200	-	-	-	-	-	-	-	-	-	Sport Ground
ลานจอดรถ	14	24	4,139	-	-	-	-	-	-	-	-	-	Car Park
ป้ายโฆษณา	4	4	218	-	-	-	3	3	157	-	-	-	Advertising Board
อื่น ๆ	-	-	-	-	-	-	3	3	2,568	-	-	-	Others





ตารางที่ 2.1 จำนวนผู้ได้รับอนุญาตให้ก่อสร้าง จำนวนสิ่งก่อสร้างและพื้นที่ก่อสร้างของสิ่งก่อสร้างที่มีใช้อาคารโรงเรียน จำแนกตามชนิดของสิ่งก่อสร้าง เขตการปกครองและจังหวัด (ต่อ)

TABLE 2.1 NUMBER OF PERMITS, NUMBER AND AREA OF CIVIL ENGINEERING CONSTRUCTION BY TYPE OF CONSTRUCTION , AREA AND PROVINCE (Cont'd)

ชนิดของสิ่งก่อสร้าง	เขตเทศบาล Municipal Areas						นอกเขตเทศบาล Non-municipal Areas						Type of Construction	
	ก่อสร้างใหม่ New Construction			ต่อเติมดัดแปลงAddition,Alteration			ก่อสร้างใหม่ New Construction			ต่อเติมดัดแปลงAddition,Alteration				
	จำนวนที่อนุญาต Permitted Number		ความยาว(ม.) Length (m.)	จำนวนที่อนุญาต Permitted Number		ความยาว(ม.) Length (m.)	จำนวนที่อนุญาต Permitted Number		ความยาว(ม.) Length (m.)	จำนวนที่อนุญาต Permitted Number		ความยาว(ม.) Length (m.)		
	ราย Person	แห่ง Unit	พื้นที่ก่อสร้าง(ตร.ม.) Construction Area (sq.m.)	ราย Person	แห่ง Unit	พื้นที่ก่อสร้าง(ตร.ม.) Construction Area (sq.m.)	ราย Person	แห่ง Unit	พื้นที่ก่อสร้าง(ตร.ม.) Construction Area (sq.m.)	ราย Person	แห่ง Unit	พื้นที่ก่อสร้าง(ตร.ม.) Construction Area (sq.m.)		
บึงกาฬ <sup>1/</sup>												Buang Kan		
รวม (ความยาว : เมตร)	3	3	64	-	-	-	-	-	-	-	-	-	-	Total (Length : Metres)
รั้ว/กำแพง	3	3	64	-	-	-	-	-	-	-	-	-	-	Fence/Wall
รวม (พื้นที่ : ตารางเมตร)	6	6	4,896	-	-	-	-	-	-	-	-	-	-	Total (Area : Square metres)
ลานจอดรถ	3	3	1,684	-	-	-	-	-	-	-	-	-	-	Car Park
ป้ายโฆษณา	1	1	172	-	-	-	-	-	-	-	-	-	-	Advertising Board
อื่น ๆ	2	2	3,040	-	-	-	-	-	-	-	-	-	-	Others
หนองบัวลำภู												Nong Bua Lam Phu		
รวม (ความยาว : เมตร)	3	3	393	-	-	-	-	-	-	-	-	-	-	Total (Length : Metres)
รั้ว/กำแพง	2	2	326	-	-	-	-	-	-	-	-	-	-	Fence/Wall
ท่อ/ทางระบายน้ำ	1	1	67	-	-	-	-	-	-	-	-	-	-	Water Drain
รวม (พื้นที่ : ตารางเมตร)	3	3	1,710	-	-	-	2	2	490	-	-	-	-	Total (Area : Square metres)
อื่น ๆ	3	3	1,710	-	-	-	2	2	490	-	-	-	-	Others
ขอนแก่น												Khon Kaen		
รวม (ความยาว : เมตร)	109	110	14,858	-	-	-	972	1,262	68,908	-	-	-	-	Total (Length : Metres)
รั้ว/กำแพง	26	26	4,625	-	-	-	315	455	19,386	-	-	-	-	Fence/Wall
ถนน/ทางรถไฟ	4	5	8,088	-	-	-	2	2	1,856	-	-	-	-	Road
ท่อ/ทางระบายน้ำ	76	76	2,062	-	-	-	654	804	46,263	-	-	-	-	Water Drain
อื่น ๆ	3	3	83	-	-	-	1	1	1,403	-	-	-	-	Others
รวม (พื้นที่ : ตารางเมตร)	28	28	36,993	-	-	-	21	21	16,898	-	-	-	-	Total (Area : Square metres)
สระว่ายน้ำ	2	2	603	-	-	-	-	-	-	-	-	-	-	Swimming Pool
ปั้มน้ำมัน	5	5	22,304	-	-	-	3	3	3,053	-	-	-	-	Petrol Station
สนามกีฬา	-	-	-	-	-	-	1	1	1,442	-	-	-	-	Sport Ground
ลานจอดรถ	6	6	12,446	-	-	-	9	9	8,181	-	-	-	-	Car Park
ป้ายโฆษณา	12	12	1,122	-	-	-	2	2	300	-	-	-	-	Advertising Board
อื่น ๆ	3	3	518	-	-	-	6	6	3,922	-	-	-	-	Others





ตารางที่ 2.1 จำนวนผู้ที่ได้รับอนุญาตให้ก่อสร้าง จำนวนสิ่งก่อสร้างและพื้นที่ก่อสร้างของสิ่งก่อสร้างที่มีใช้อาคารโรงเรียน จำแนกตามชนิดของสิ่งก่อสร้าง เขตการปกครองและจังหวัด (ต่อ)

TABLE 2.1 NUMBER OF PERMITS, NUMBER AND AREA OF CIVIL ENGINEERING CONSTRUCTION BY TYPE OF CONSTRUCTION , AREA AND PROVINCE (Cont'd)

ชนิดของสิ่งก่อสร้าง	เขตเทศบาล Municipal Areas						นอกเขตเทศบาล Non-municipal Areas						Type of Construction
	ก่อสร้างใหม่ New Construction			ต่อเติมดัดแปลง Addition, Alteration			ก่อสร้างใหม่ New Construction			ต่อเติมดัดแปลง Addition, Alteration			
	จำนวนที่อนุญาต		ความยาว(ม.)	จำนวนที่อนุญาต		ความยาว(ม.)	จำนวนที่อนุญาต		ความยาว(ม.)	จำนวนที่อนุญาต		ความยาว(ม.)	
	Permitted Number	Length (m.)	พื้นที่ก่อสร้าง(ตร.ม.)	Permitted Number	Length (m.)	พื้นที่ก่อสร้าง(ตร.ม.)	Permitted Number	Length (m.)	พื้นที่ก่อสร้าง(ตร.ม.)	Permitted Number	Length (m.)	พื้นที่ก่อสร้าง(ตร.ม.)	
ราย	แห่ง	Construction Area (sq.m.)	ราย	แห่ง	Construction Area (sq.m.)	ราย	แห่ง	Construction Area (sq.m.)	ราย	แห่ง	Construction Area (sq.m.)	Construction Area (sq.m.)	
Person	Unit		Person	Unit		Person	Unit		Person	Unit			
มหาสารคาม													MaHa SaraKham
<b>รวม (ความยาว : เมตร)</b>	<b>52</b>	<b>52</b>	<b>2,962</b>	<b>-</b>	<b>-</b>	<b>-</b>	<b>85</b>	<b>85</b>	<b>4,939</b>	<b>-</b>	<b>-</b>	<b>-</b>	<b>Total (Length : Metres)</b>
รั้ว/กำแพง	1	1	16	-	-	-	82	82	4,657	-	-	-	Fence/Wall
สะพาน	1	1	840	-	-	-	-	-	-	-	-	-	Bridge
ท่อ/ทางระบายน้ำ	50	50	2,106	-	-	-	3	3	282	-	-	-	Water Drain
<b>รวม (พื้นที่ : ตารางเมตร)</b>	<b>5</b>	<b>5</b>	<b>444</b>	<b>-</b>	<b>-</b>	<b>-</b>	<b>1</b>	<b>1</b>	<b>20</b>	<b>-</b>	<b>-</b>	<b>-</b>	<b>Total (Area : Square metres)</b>
ป้ายโฆษณา	2	2	215	-	-	-	1	1	20	-	-	-	Advertising Board
อื่น ๆ	3	3	229	-	-	-	-	-	-	-	-	-	Others
<b>ร้อยเอ็ด</b>													<b>Roi Et</b>
<b>รวม (ความยาว : เมตร)</b>	<b>36</b>	<b>36</b>	<b>1,329</b>	<b>-</b>	<b>-</b>	<b>-</b>	<b>9</b>	<b>9</b>	<b>10,224</b>	<b>-</b>	<b>-</b>	<b>-</b>	<b>Total (Length : Metres)</b>
รั้ว/กำแพง	4	4	284	-	-	-	7	7	2,682	-	-	-	Fence/Wall
ท่อ/ทางระบายน้ำ	32	32	1,045	-	-	-	2	2	7,542	-	-	-	Water Drain
<b>รวม (พื้นที่ : ตารางเมตร)</b>	<b>3</b>	<b>3</b>	<b>864</b>	<b>-</b>	<b>-</b>	<b>-</b>	<b>5</b>	<b>5</b>	<b>1,378</b>	<b>-</b>	<b>-</b>	<b>-</b>	<b>Total (Area : Square metres)</b>
สระว่ายน้ำ	1	1	78	-	-	-	1	1	90	-	-	-	Swimming Pool
ปั้มน้ำมัน	1	1	336	-	-	-	-	-	-	-	-	-	Petrol Station
อื่น ๆ	1	1	450	-	-	-	4	4	1,288	-	-	-	Others
<b>กาฬสินธุ์ <sup>1/</sup></b>													<b>Kalasin</b>
<b>รวม (ความยาว : เมตร)</b>	<b>3</b>	<b>3</b>	<b>92</b>	<b>1</b>	<b>1</b>	<b>27</b>	<b>-</b>	<b>-</b>	<b>-</b>	<b>-</b>	<b>-</b>	<b>-</b>	<b>Total (Length : Metres)</b>
รั้ว/กำแพง	1	1	47	-	-	-	-	-	-	-	-	-	Fence/Wall
ท่อ/ทางระบายน้ำ	2	2	45	1	1	27	-	-	-	-	-	-	Water Drain
<b>รวม (พื้นที่ : ตารางเมตร)</b>	<b>4</b>	<b>4</b>	<b>2,431</b>	<b>-</b>	<b>-</b>	<b>-</b>	<b>-</b>	<b>-</b>	<b>-</b>	<b>-</b>	<b>-</b>	<b>-</b>	<b>Total (Area : Square metres)</b>
สระว่ายน้ำ	1	1	109	-	-	-	-	-	-	-	-	-	Swimming Pool
ป้ายโฆษณา	2	2	1,790	-	-	-	-	-	-	-	-	-	Advertising Board
อื่น ๆ	1	1	532	-	-	-	-	-	-	-	-	-	Others

ตารางที่ 2.1 จำนวนผู้ที่ได้รับอนุญาตให้ก่อสร้าง จำนวนสิ่งก่อสร้างและพื้นที่ก่อสร้างของสิ่งก่อสร้างที่มีใช้อาคารโรงเรียน จำแนกตามชนิดของสิ่งก่อสร้าง เขตการปกครองและจังหวัด (ต่อ)

TABLE 2.1 NUMBER OF PERMITS, NUMBER AND AREA OF CIVIL ENGINEERING CONSTRUCTION BY TYPE OF CONSTRUCTION , AREA AND PROVINCE (Cont'd)

ชนิดของสิ่งก่อสร้าง	เขตเทศบาล Municipal Areas						นอกเขตเทศบาล Non-municipal Areas							
	ก่อสร้างใหม่ New Construction			ต่อเติมดัดแปลงAddition,Alteration			ก่อสร้างใหม่ New Construction			ต่อเติมดัดแปลงAddition,Alteration				
	จำนวนที่อนุญาต		ความยาว(ม.)	จำนวนที่อนุญาต		ความยาว(ม.)	จำนวนที่อนุญาต		ความยาว(ม.)	จำนวนที่อนุญาต		ความยาว(ม.)		
	Permitted Number		Length (m.)	Permitted Number		Length (m.)	Permitted Number		Length (m.)	Permitted Number		Length (m.)		
ราย	แห่ง	พื้นที่ก่อสร้าง(ตร.ม.)	ราย	แห่ง	พื้นที่ก่อสร้าง(ตร.ม.)	ราย	แห่ง	พื้นที่ก่อสร้าง(ตร.ม.)	ราย	แห่ง	พื้นที่ก่อสร้าง(ตร.ม.)			
Person	Unit	Construction Area (sq.m.)	Person	Unit	Construction Area (sq.m.)	Person	Unit	Construction Area (sq.m.)	Person	Unit	Construction Area (sq.m.)			
สกลนคร <sup>1/</sup>												Sakon Nakhon		
รวม (ความยาว : เมตร)	19	19	1,449	-	-	-	-	-	-	-	-	-	-	Total (Length : Metres)
รั้ว/กำแพง	10	10	960	-	-	-	-	-	-	-	-	-	-	Fence/Wall
ท่อ/ทางระบายน้ำ	7	7	365	-	-	-	-	-	-	-	-	-	-	Water Drain
อื่น ๆ	2	2	124	-	-	-	-	-	-	-	-	-	-	Others
รวม (พื้นที่ : ตารางเมตร)	3	3	1,215	-	-	-	-	-	-	-	-	-	-	Total (Area : Square metres)
ลานจอดรถ	1	1	1,015	-	-	-	-	-	-	-	-	-	-	Car Park
ป้ายโฆษณา	1	1	140	-	-	-	-	-	-	-	-	-	-	Advertising Board
อื่น ๆ	1	1	60	-	-	-	-	-	-	-	-	-	-	Others
นครพนม <sup>1/</sup>												Naknon Phanom		
รวม (ความยาว : เมตร)	4	4	504	-	-	-	-	-	-	-	-	-	-	Total (Length : Metres)
รั้ว/กำแพง	4	4	504	-	-	-	-	-	-	-	-	-	-	Fence/Wall
รวม (พื้นที่ : ตารางเมตร)	8	8	687	-	-	-	-	-	-	-	-	-	-	Total (Area : Square metres)
ป้ายโฆษณา	3	3	117	-	-	-	-	-	-	-	-	-	-	Advertising Board
อื่น ๆ	5	5	570	-	-	-	-	-	-	-	-	-	-	Others
มุกดาหาร <sup>1/</sup>												Mukdahan		
รวม (ความยาว : เมตร)	3	3	424	-	-	-	-	-	-	-	-	-	-	Total (Length : Metres)
รั้ว/กำแพง	2	2	224	-	-	-	-	-	-	-	-	-	-	Fence/Wall
ท่อ/ทางระบายน้ำ	1	1	200	-	-	-	-	-	-	-	-	-	-	Water Drain
รวม (พื้นที่ : ตารางเมตร)	5	5	3,636	-	-	-	-	-	-	-	-	-	-	Total (Area : Square metres)
ลานจอดรถ	1	1	2,656	-	-	-	-	-	-	-	-	-	-	Car Park
ป้ายโฆษณา	1	1	636	-	-	-	-	-	-	-	-	-	-	Advertising Board
อื่น ๆ	3	3	344	-	-	-	-	-	-	-	-	-	-	Others

หมายเหตุ : <sup>1/</sup> นอกเขตเทศบาล ไม่มีข้อมูลเนื่องจากไม่มีการขออนุญาตก่อสร้าง

Note : <sup>1/</sup> Data not available in non-municipal areas.

ภาคใต้

SOUTHERN REGION

## LIST OF TABLES

TABLE 1 NUMBER OF PERMITS, NUMBER AND AREA OF BUILDING CONSTRUCTION BY TYPE OF BUILDING AND AREA : SOUTHERN REGION

TABLE 1.1 NUMBER OF PERMITS, NUMBER AND AREA OF BUILDING CONSTRUCTION BY TYPE OF BUILDING, AREA AND PROVINCE

TABLE 2 NUMBER OF PERMITS, NUMBER AND AREA OF CIVIL ENGINEERING CONSTRUCTION BY TYPE OF CONSTRUCTION AND AREA : SOUTHERN REGION

TABLE 2.1 NUMBER OF PERMITS, NUMBER AND AREA OF CIVIL ENGINEERING CONSTRUCTION BY TYPE OF CONSTRUCTION, AREA AND PROVINCE

ตาราง 1 จำนวนผู้ที่ได้รับอนุญาตให้ก่อสร้าง จำนวนสิ่งก่อสร้างและพื้นที่ของสิ่งก่อสร้างที่เป็นอาคารโรงเรียน จำแนกตามชนิดของอาคาร เขตการปกครอง ภาคใต้

TABLE 1 NUMBER OF PERMITS,NUMBER AND AREA OF BUILDING CONSTRUCTION BY TYPE OF BUILDING AND AREA : SOUTHERN REGION

วัตถุประสงค์และชนิดของอาคาร	เขตเทศบาล Municipal Areas						นอกเขตเทศบาล Non-municipal Areas						Objective and Type of Building	
	ก่อสร้างใหม่ New Construction			ต่อเติมดัดแปลงAddition,Alteration			ก่อสร้างใหม่ New Construction			ต่อเติมดัดแปลงAddition,Alteration				
	จำนวนที่อนุญาต		พื้นที่ก่อสร้าง (ตร.ม.)	จำนวนที่อนุญาต		พื้นที่ก่อสร้าง (ตร.ม.)	จำนวนที่อนุญาต		พื้นที่ก่อสร้าง (ตร.ม.)	จำนวนที่อนุญาต		พื้นที่ก่อสร้าง (ตร.ม.)		
	Permitted Number	Construction		Permitted Number	Construction		Permitted Number	Construction		Permitted Number	Construction			
	ราย Person	หลัง Unit	Area (sq.m.)	ราย Person	หลัง Unit	Area (Sq.m.)	ราย Person	หลัง Unit	Area (sq.m.)	ราย Person	หลัง Unit	Area (sq.m.)		
รวม	14,738	26,361	6,154,126	89	110	70,315	11,005	16,343	2,988,669	31	38	13,790	Total	
เพื่ออยู่อาศัย	13,903	24,689	4,469,819	70	91	45,830	10,483	15,375	2,322,748	24	27	2,890	Residential Building	
บ้านเดี่ยว	11,501	16,230	2,853,289	60	71	36,765	9,599	12,129	1,709,039	22	22	2,474	Detached House	
ไม้	172	208	18,954	-	-	-	470	549	39,997	1	1	153	Wood House	
คอนกรีต	11,228	15,920	2,820,991	60	71	36,765	8,839	11,259	1,628,013	20	20	2,138	Concrete House	
ครึ่งตึก ครึ่งไม้	101	102	13,344	-	-	-	290	321	41,029	1	1	183	Wood and Brick House	
บ้านแฝด	128	814	91,911	1	2	135	49	256	29,167	-	-	-	TwinHouse	
บ้านแถว(ทาวน์เฮ้าส์)	938	4,554	513,158	2	3	277	381	1,786	274,510	-	-	-	Townhouse	
ตึกแถวพักอาศัย	1,213	2,943	564,645	4	9	850	406	1,037	156,496	2	5	416	Rowhouse	
อาคารชุด	33	54	239,102	2	5	7,533	26	134	104,576	-	-	-	Condominium	
ต่ำกว่า 6 ชั้น	พื้นที่น้อยกว่า 2,000 ตร.ม.	14	19	25,270	2	5	7,533	19	125	42,330	-	-	-	Lower Than 6 Floors Area less than 2,000 sq.m.
	พื้นที่ 2,000-9,999 ตร.ม.	5	15	48,818	-	-	-	5	7	20,170	-	-	-	Area 2,000-9,999 sq.m.
	พื้นที่มากกว่า 10,000 ตร.ม.	1	1	28,709	-	-	-	1	1	38,035	-	-	-	Area more than 10,000 sq.m.
สูง 6-16 ชั้น	พื้นที่ 2,000-9,999 ตร.ม.	12	18	118,597	-	-	-	1	1	4,041	-	-	-	6-16 Floors Area 2,000-9,999 sq.m.
	พื้นที่มากกว่า 10,000 ตร.ม.	1	1	17,708	-	-	-	-	-	-	-	-	-	Area more than 10,000 sq.m.
อาคารอยู่อาศัยรวม(แฟลต/อพาร์ทเมนท์/หอพัก)	90	94	207,714	1	1	270	22	33	48,960	-	-	-	Residential (Flat/Apartment/Dormitcry)	
ต่ำกว่า 6 ชั้น	พื้นที่น้อยกว่า 2,000 ตร.ม.	57	61	79,527	1	1	270	15	26	29,186	-	-	-	Lower Than 6 Floors Area less than 2,000 sq.m.
	พื้นที่ 2,000-9,999 ตร.ม.	24	24	62,050	-	-	-	2	2	7,235	-	-	-	Area 2,000-9,999 sq.m.
	พื้นที่มากกว่า 10,000 ตร.ม.	1	1	22,310	-	-	-	-	-	-	-	-	-	Area more than 10,000 sq.m.
สูง 6-16 ชั้น	พื้นที่น้อยกว่า 2,000 ตร.ม.	1	1	1,798	-	-	-	-	-	-	-	-	-	6-16 Floors Area less than 2,000 sq.m.
	พื้นที่ 2,000-9,999 ตร.ม.	6	6	25,508	-	-	-	5	5	12,539	-	-	-	Area 2,000-9,999 sq.m.
	พื้นที่มากกว่า 10,000 ตร.ม.	1	1	16,521	-	-	-	-	-	-	-	-	-	Area more than 10,000 sq.m.
เพื่อการพาณิชย์(ตึกแถว/อาคาร/ภัตตาคาร)	456	837	1,030,051	9	9	18,205	220	472	251,111	1	1	110	Commercial Building (Rowhouse/Building/Restaurants)	
สูง 1-3 ชั้น	พื้นที่น้อยกว่า 2,000 ตร.ม.	378	658	236,732	7	7	5,875	200	371	136,720	1	1	110	1-3 floors Area less than 2,000 sq.m.
	พื้นที่ 2,000-9,999 ตร.ม.	28	62	210,387	2	2	12,330	13	13	52,095	-	-	-	Area 2,000-9,999 sq.m.
	พื้นที่มากกว่า 10,000 ตร.ม.	2	2	37,487	-	-	-	-	-	-	-	-	-	Area more than 10,000 sq.m.
สูงกว่า 3 ชั้น	พื้นที่น้อยกว่า 2,000 ตร.ม.	30	96	40,875	-	-	-	4	85	5,533	-	-	-	More than 3 floors Area less than 2,000 sq.m.
	พื้นที่ 2,000-9,999 ตร.ม.	12	13	53,385	-	-	-	2	2	12,323	-	-	-	Area 2,000-9,999 sq.m.
	พื้นที่มากกว่า 10,000 ตร.ม.	6	6	451,185	-	-	-	1	1	44,440	-	-	-	Area more than 10,000 sq.m.
อาคารสำนักงาน	19	37	47,048	-	-	-	11	11	12,309	-	-	-	Office Building	
ต่ำกว่า 6 ชั้น	พื้นที่น้อยกว่า 2,000 ตร.ม.	14	32	21,148	-	-	-	10	10	7,416	-	-	-	Lower Than 6 Floors Area less than 2,000 sq.m.
	พื้นที่ 2,000-9,999 ตร.ม.	4	4	16,214	-	-	-	1	1	4,893	-	-	-	Area 2,000-9,999 sq.m.
สูง 6-16 ชั้น	พื้นที่ 2,000-9,999 ตร.ม.	1	1	9,686	-	-	-	-	-	-	-	-	-	6-16 Floors Area 2,000-9,999 sq.m.

ตาราง 1 จำนวนผู้ที่ได้รับอนุญาตให้ก่อสร้าง จำนวนสิ่งก่อสร้างและพื้นที่ของสิ่งก่อสร้างที่เป็นอาคารโรงเรียน จำแนกตามชนิดของอาคาร เขตการปกครอง ภาคใต้ (ต่อ)

TABLE 1 NUMBER OF PERMITS,NUMBER AND AREA OF BUILDING CONSTRUCTION BY TYPE OF BUILDING AND AREA : SOUTHERN REGION (Cont'd)

วัตถุประสงค์และชนิดของอาคาร	เขตเทศบาล Municipal Areas						นอกเขตเทศบาล Non-minicipal Areas						Objective and Type of Building
	ก่อสร้างใหม่ New Construction			ต่อเติมดัดแปลงAddition,Alteration			ก่อสร้างใหม่ New Construction			ต่อเติมดัดแปลงAddition,Alteration			
	จำนวนที่อนุญาต Permitted Number		พื้นที่ก่อสร้าง (ตร.ม.) Construction	จำนวนที่อนุญาต Permitted Number		พื้นที่ก่อสร้าง (ตร.ม.) Construction	จำนวนที่อนุญาต Permitted Number		พื้นที่ก่อสร้าง (ตร.ม.) Construction	จำนวนที่อนุญาต Permitted Number		พื้นที่ก่อสร้าง (ตร.ม.) Construction	
	ราย Person	หลัง Unit	Area (sq.m.)	ราย Person	หลัง Unit	Area (Sq.m.)	ราย Person	หลัง Unit	Area (sq.m.)	ราย Person	หลัง Unit	Area (sq.m.)	
โรงแรม	84	467	304,635	2	2	4,228	82	244	154,659	2	4	1,556	Hotel
ต่ำกว่า 6 ชั้น													
พื้นที่น้อยกว่า 2,000 ตร.ม.	62	420	89,095	1	1	256	72	234	75,103	2	4	1,556	Lower Than 6 Floors Area less than 2,000 sq.m.
พื้นที่ 2,000-9,999 ตร.ม.	14	38	136,802	1	1	3,972	7	7	45,824	-	-	-	Area 2,000-9,999 sq.m.
พื้นที่มากกว่า 10,000 ตร.ม.	1	1	31,106	-	-	-	1	1	22,921	-	-	-	Area more than 10,000 sq.m.
สูง 6-16 ชั้น													
พื้นที่น้อยกว่า 2,000 ตร.ม.	-	-	-	-	-	-	1	1	1,996	-	-	-	6-16 Floors Area less than 2,000 sq.m.
พื้นที่ 2,000-9,999 ตร.ม.	6	7	37,060	-	-	-	1	1	8,815	-	-	-	Area 2,000-9,999 sq.m.
พื้นที่มากกว่า 10,000 ตร.ม.	1	1	10,572	-	-	-	-	-	-	-	-	-	Area more than 10,000 sq.m.
เพื่อการอุตสาหกรรมและโรงงาน	47	58	82,491	-	-	-	55	67	111,203	2	4	9,017	Industrial and Factory Building
เพื่อการบำบัดน้ำเสียของเสีย	3	3	7,108	-	-	-	-	-	-	-	-	-	Sewerage Building
โรงไฟฟ้า/อาคารระบบพลังงานแสงอาทิตย์	-	-	-	-	-	-	2	2	670	-	-	-	Power House / Power Station / Solar energy Building
อาคารระบบประปาและโรงกรองน้ำ	3	3	3,665	-	-	-	2	2	257	-	-	-	Water Supply and Filter Plant
เพื่อการศึกษา	27	38	59,599	1	1	465	14	14	17,591	1	1	171	Educational Building
เพื่อการสาธารณสุข/โรงพยาบาล	5	9	5,524	-	-	-	-	-	-	-	-	-	Health/Hospital Building
เพื่อการขนส่ง	6	6	7,006	-	-	-	-	-	-	-	-	-	Transportation Building
เพื่อการเกษตร	9	11	14,953	-	-	-	32	33	46,314	-	-	-	Agricultural Building
เพื่อการบันเทิง	1	1	14	1	1	693	2	4	248	-	-	-	Entertainment
เพื่อประโยชน์อื่นๆ	171	198	120,874	4	4	462	97	113	67,655	1	1	46	Others
เพื่อการพาณิชย์อื่นๆ	4	4	1,339	2	2	432	5	6	3,904	-	-	-	Other Commercial Building

ตาราง 1.1 จำนวนผู้ที่ได้รับอนุญาตให้ก่อสร้าง จำนวนสิ่งก่อสร้างและพื้นที่ของสิ่งก่อสร้างที่เป็นอาคารโรงเรียน จำแนกตามชนิดของอาคาร เขตการปกครองและจังหวัด

TABLE 1.1 NUMBER OF PERMITS,NUMBER AND AREA OF BUILDING CONSTRUCTION BY TYPE OF BUILDING, AREA AND PROVINCE

จังหวัด/ วัตถุประสงค์และชนิดของอาคาร	เขตเทศบาล Municipal Areas						นอกเขตเทศบาล Non-minicipal Areas						Province/ Objective and Type of Building
	ก่อสร้างใหม่ New Construction			ต่อเติมดัดแปลงAddition,Alteration			ก่อสร้างใหม่ New Construction			ต่อเติมดัดแปลงAddition,Alteration			
	จำนวนที่อนุญาต Permitted Number		พื้นที่ก่อสร้าง (ตร.ม.) Construction	จำนวนที่อนุญาต Permitted Number		พื้นที่ก่อสร้าง (ตร.ม.) Construction	จำนวนที่อนุญาต Permitted Number		พื้นที่ก่อสร้าง (ตร.ม.) Construction	จำนวนที่อนุญาต Permitted Number		พื้นที่ก่อสร้าง (ตร.ม.) Construction	
	ราย Person	หลัง Unit	Area (sq.m.)	ราย Person	หลัง Unit	Area (Sq.m.)	ราย Person	หลัง Unit	Area (sq.m.)	ราย Person	หลัง Unit	Area (sq.m.)	
<b>นครศรีธรรมราช</b>	<b>1,007</b>	<b>1,561</b>	<b>349,931</b>	<b>4</b>	<b>4</b>	<b>14,730</b>	<b>1,532</b>	<b>2,159</b>	<b>428,718</b>	<b>1</b>	<b>1</b>	<b>104</b>	<b>Nakhon Si Thammarat</b>
เพื่ออยู่อาศัย	962	1,491	261,286	4	4	14,730	1,503	2,123	403,022	1	1	104	Residential Building
บ้านเดี่ยว	875	1,230	224,832	3	3	14,590	1,398	1,747	330,186	1	1	104	Detached House
ไม้	54	57	3,731	-	-	-	106	109	5,224	-	-	-	Wood House
คอนกรีต	818	1,170	220,639	3	3	14,590	1,264	1,608	320,984	1	1	104	Concrete House
ครึ่งตึก ครึ่งไม้	3	3	462	-	-	-	28	30	3,978	-	-	-	Wood and Brick House
บ้านแฝด	-	-	-	-	-	-	4	91	10,650	-	-	-	TwinHouse
บ้านแถว(ทาวน์เฮ้าส์)	46	165	14,774	-	-	-	68	165	35,678	-	-	-	Townhouse
ตึกแถวพักอาศัย	39	94	16,621	-	-	-	26	113	14,470	-	-	-	Rowhouse
อาคารชุด	1	1	3,834	1	1	140	5	5	9,023	-	-	-	Condominium
ต่ำกว่า 6 ชั้น พื้นที่น้อยกว่า 2,000 ตร.ม.	-	-	-	1	1	140	4	4	4,982	-	-	-	Lower Than 6 Floors Area less than 2,000 sq.m.
สูง 6-16 ชั้น พื้นที่ 2,000-9,999 ตร.ม.	1	1	3,834	-	-	-	1	1	4,041	-	-	-	6-16 Floors Area 2,000-9,999 sq.m.
อาคารอยู่อาศัยรวม(แฟลต/อพาร์ทเมนท์/หอพัก)	1	1	1,225	-	-	-	2	2	3,015	-	-	-	Residential (Flat/Apartment/Dormitory)
ต่ำกว่า 6 ชั้น พื้นที่น้อยกว่า 2,000 ตร.ม.	1	1	1,225	-	-	-	2	2	3,015	-	-	-	Lower Than 6 Floors Area less than 2,000 sq.m.
เพื่อการพาณิชย์(ตึกแถว/อาคาร/ภัตตาคาร)	27	52	77,842	-	-	-	11	11	7,732	-	-	-	Commercial Building (Rowhouse/Building/Restaurants)
สูง 1-3 ชั้น พื้นที่น้อยกว่า 2,000 ตร.ม.	21	37	8,899	-	-	-	9	9	3,139	-	-	-	1-3 floors Area less than 2,000 sq.m.
พื้นที่ 2,000-9,999 ตร.ม.	4	13	58,038	-	-	-	2	2	4,593	-	-	-	Area 2,000-9,999 sq.m.
สูงกว่า 3 ชั้น พื้นที่น้อยกว่า 2,000 ตร.ม.	1	1	342	-	-	-	-	-	-	-	-	-	More than 3 floors Area less than 2,000 sq.m.
พื้นที่มากกว่า 10,000 ตร.ม.	1	1	10,563	-	-	-	-	-	-	-	-	-	Area more than 10,000 sq.m.
อาคารสำนักงาน	1	1	1,406	-	-	-	1	1	727	-	-	-	Office Building
ต่ำกว่า 6 ชั้น พื้นที่น้อยกว่า 2,000 ตร.ม.	1	1	1,406	-	-	-	1	1	727	-	-	-	Lower Than 6 Floors Area less than 2,000 sq.m.
โรงแรม	1	1	1,677	-	-	-	3	6	2,560	-	-	-	Hotel
ต่ำกว่า 6 ชั้น พื้นที่น้อยกว่า 2,000 ตร.ม.	1	1	1,677	-	-	-	3	6	2,560	-	-	-	Lower Than 6 Floors Area less than 2,000 sq.m.
เพื่อการอุตสาหกรรมและโรงงาน	-	-	-	-	-	-	5	9	12,145	-	-	-	Industrial and Factory Building
เพื่อการศึกษา	2	2	2,674	-	-	-	-	-	-	-	-	-	Educational Building
เพื่อการสาธารณสุข/โรงพยาบาล	1	1	998	-	-	-	-	-	-	-	-	-	Health/Hospital Building
เพื่อการเกษตร	2	2	871	-	-	-	-	-	-	-	-	-	Agricultural Building
เพื่อประโยชน์อื่นๆ	10	10	2,337	-	-	-	8	8	1,776	-	-	-	Others
เพื่อการพาณิชย์อื่นๆ	1	1	840	-	-	-	1	1	756	-	-	-	Other Commercial Building
<b>กระบี่</b>	<b>542</b>	<b>757</b>	<b>145,589</b>	<b>3</b>	<b>3</b>	<b>68</b>	<b>1,149</b>	<b>1,640</b>	<b>358,265</b>	<b>4</b>	<b>6</b>	<b>1,830</b>	<b>Krabi</b>
เพื่ออยู่อาศัย	500	673	121,623	3	3	68	1,031	1,429	242,426	2	2	274	Residential Building
บ้านเดี่ยว	432	454	85,604	3	3	68	904	1,020	134,062	1	1	50	Detached House
ไม้	6	6	912	-	-	-	3	3	391	-	-	-	Wood House
คอนกรีต	398	420	81,096	3	3	68	753	867	114,942	1	1	50	Concrete House
ครึ่งตึก ครึ่งไม้	28	28	3,596	-	-	-	148	150	18,729	-	-	-	Wood and Brick House

ตาราง 1.1 จำนวนผู้ที่ได้รับอนุญาตให้ก่อสร้าง จำนวนสิ่งก่อสร้างและพื้นที่ของสิ่งก่อสร้างที่เป็นอาคารโรงเรียน จำแนกตามชนิดของอาคาร เขตการปกครองและจังหวัด (ต่อ)

TABLE 1.1 NUMBER OF PERMITS, NUMBER AND AREA OF BUILDING CONSTRUCTION BY TYPE OF BUILDING, AREA AND PROVINCE (Cont'd)

จังหวัด/ วัตถุประสงค์และชนิดของอาคาร	เขตเทศบาล Municipal Areas						นอกเขตเทศบาล Non-municipal Areas						Province/ Objective and Type of Building
	ก่อสร้างใหม่ New Construction			ต่อเติมดัดแปลง Addition, Alteration			ก่อสร้างใหม่ New Construction			ต่อเติมดัดแปลง Addition, Alteration			
	จำนวนที่อนุญาต Permitted Number		พื้นที่ก่อสร้าง (ตร.ม.) Construction	จำนวนที่อนุญาต Permitted Number		พื้นที่ก่อสร้าง (ตร.ม.) Construction	จำนวนที่อนุญาต Permitted Number		พื้นที่ก่อสร้าง (ตร.ม.) Construction	จำนวนที่อนุญาต Permitted Number		พื้นที่ก่อสร้าง (ตร.ม.) Construction	
	ราย Person	หลัง Unit	Area (sq.m.)	ราย Person	หลัง Unit	Area (Sq.m.)	ราย Person	หลัง Unit	Area (sq.m.)	ราย Person	หลัง Unit	Area (sq.m.)	
	บ้านแฝด	7	15	1,935	-	-	-	9	35	2,894	-	-	
บ้านแถว(ทาวน์เฮ้าส์)	36	159	17,336	-	-	-	21	99	7,406	-	-	-	Townhouse
ตึกแถวพักอาศัย	22	41	10,578	-	-	-	90	266	81,844	1	1	224	Rowhouse
อาคารชุด	2	3	3,930	-	-	-	4	6	11,213	-	-	-	Condominium
ต่ำกว่า 6 ชั้น พื้นที่น้อยกว่า 2,000 ตร.ม.	2	3	3,930	-	-	-	2	2	3,015	-	-	-	Lower Than 6 Floors Area less than 2,000 sq.m.
พื้นที่ 2,000-9,999 ตร.ม.	-	-	-	-	-	-	2	4	8,198	-	-	-	Area 2,000-9,999 sq.m.
อาคารอยู่อาศัยรวม(แฟลต/อพาร์ทเมนท์/หอพัก)	1	1	2,240	-	-	-	3	3	5,007	-	-	-	Residential (Flat/Apartment/Dormitory)
ต่ำกว่า 6 ชั้น พื้นที่น้อยกว่า 2,000 ตร.ม.	-	-	-	-	-	-	3	3	5,007	-	-	-	Lower Than 6 Floors Area less than 2,000 sq.m.
พื้นที่ 2,000-9,999 ตร.ม.	1	1	2,240	-	-	-	-	-	-	-	-	-	Area 2,000-9,999 sq.m.
เพื่อการพาณิชย์(ตึกแถว/อาคาร/ภัตตาคาร)	24	45	18,555	-	-	-	43	43	45,379	-	-	-	Commercial Building (Rowhouse/Building/Restaurants)
สูง 1-3 ชั้น พื้นที่น้อยกว่า 2,000 ตร.ม.	21	38	12,569	-	-	-	40	40	28,711	-	-	-	1-3 floors Area less than 2,000 sq.m.
พื้นที่ 2,000-9,999 ตร.ม.	1	1	4,463	-	-	-	3	3	16,668	-	-	-	Area 2,000-9,999 sq.m.
สูงกว่า 3 ชั้น พื้นที่น้อยกว่า 2,000 ตร.ม.	2	6	1,523	-	-	-	-	-	-	-	-	-	More than 3 floors Area less than 2,000 sq.m.
อาคารสำนักงาน	-	-	-	-	-	-	1	1	508	-	-	-	Office Building
ต่ำกว่า 6 ชั้น พื้นที่น้อยกว่า 2,000 ตร.ม.	-	-	-	-	-	-	1	1	508	-	-	-	Lower Than 6 Floors Area less than 2,000 sq.m.
โรงแรม	7	28	2,612	-	-	-	51	144	56,280	2	4	1,556	Hotel
ต่ำกว่า 6 ชั้น พื้นที่น้อยกว่า 2,000 ตร.ม.	7	28	2,612	-	-	-	48	141	36,380	2	4	1,556	Lower Than 6 Floors Area less than 2,000 sq.m.
พื้นที่ 2,000-9,999 ตร.ม.	-	-	-	-	-	-	3	3	19,900	-	-	-	Area 2,000-9,999 sq.m.
เพื่อการอุตสาหกรรมและโรงงาน	1	1	957	-	-	-	-	-	-	-	-	-	Industrial and Factory Building
เพื่อการศึกษา	-	-	-	-	-	-	5	5	5,279	-	-	-	Educational Building
เพื่อการเกษตร	1	1	126	-	-	-	4	4	3,832	-	-	-	Agricultural Building
เพื่อการบันเทิง	1	1	14	-	-	-	-	-	-	-	-	-	Entertainment
เพื่อประโยชน์อื่นๆ	8	8	1,702	-	-	-	14	14	4,561	-	-	-	Others
<b>พังงา</b>	<b>135</b>	<b>162</b>	<b>36,412</b>	<b>-</b>	<b>-</b>	<b>-</b>	<b>275</b>	<b>367</b>	<b>54,411</b>	<b>-</b>	<b>-</b>	<b>-</b>	<b>Phangnga</b>
เพื่ออยู่อาศัย	135	162	36,412	-	-	-	258	348	46,581	-	-	-	Residential Building
บ้านเดี่ยว	128	146	32,146	-	-	-	211	244	34,899	-	-	-	Detached House
ไม้	-	-	-	-	-	-	3	3	215	-	-	-	Wood House
คอนกรีต	127	145	31,946	-	-	-	195	210	30,953	-	-	-	Concrete House
ครึ่งตึก ครึ่งไม้	1	1	200	-	-	-	13	31	3,731	-	-	-	Wood and Brick House
บ้านแฝด	-	-	-	-	-	-	11	11	2,020	-	-	-	TwinHouse
บ้านแถว(ทาวน์เฮ้าส์)	-	-	-	-	-	-	7	18	1,428	-	-	-	Townhouse
ตึกแถวพักอาศัย	7	16	4,266	-	-	-	29	75	8,234	-	-	-	Rowhouse
เพื่อการพาณิชย์(ตึกแถว/อาคาร/ภัตตาคาร)	-	-	-	-	-	-	5	6	5,012	-	-	-	Commercial Building (Rowhouse/Building/Restaurants)
สูง 1-3 ชั้น พื้นที่น้อยกว่า 2,000 ตร.ม.	-	-	-	-	-	-	5	6	5,012	-	-	-	1-3 floors Area less than 2,000 sq.m.
เพื่อการอุตสาหกรรมและโรงงาน	-	-	-	-	-	-	8	8	2,269	-	-	-	Industrial and Factory Building



ตาราง 1.1 จำนวนผู้ได้รับอนุญาตให้ก่อสร้าง จำนวนสิ่งก่อสร้างและพื้นที่ของสิ่งก่อสร้างที่เป็นอาคารโรงเรียน จำแนกตามชนิดของอาคาร เขตการปกครองและจังหวัด (ต่อ)

TABLE 1.1 NUMBER OF PERMITS,NUMBER AND AREA OF BUILDING CONSTRUCTION BY TYPE OF BUILDING, AREA AND PROVINCE (Cont'd)

จังหวัด/ วัตถุประสงค์และชนิดของอาคาร	เขตเทศบาล Municipal Areas						นอกเขตเทศบาล Non-minicipal Areas						Province/ Objective and Type of Building	
	ก่อสร้างใหม่ New Construction			ต่อเติมดัดแปลงAddition,Alteration			ก่อสร้างใหม่ New Construction			ต่อเติมดัดแปลงAddition,Alteration				
	จำนวนที่อนุญาต		พื้นที่ก่อสร้าง (ตร.ม.) Construction Area (sq.m.)	จำนวนที่อนุญาต		พื้นที่ก่อสร้าง (ตร.ม.) Construction Area (Sq.m.)	จำนวนที่อนุญาต		พื้นที่ก่อสร้าง (ตร.ม.) Construction Area (sq.m.)	จำนวนที่อนุญาต		พื้นที่ก่อสร้าง (ตร.ม.) Construction Area (sq.m.)		
	Permitted Number	Person		Unit	Permitted Number		Person	Unit		Permitted Number	Person			Unit
เพื่อการศึกษา	-	-	-	-	-	-	1	1	88	-	-	-	Educational Building	
เพื่อการเกษตร	-	-	-	-	-	-	1	1	3	-	-	-	Agricultural Building	
เพื่อประโยชน์อื่นๆ	-	-	-	-	-	-	1	1	42	-	-	-	Others	
เพื่อการพาณิชย์อื่นๆ	-	-	-	-	-	-	1	2	416	-	-	-	Other Commercial Building	
<b>ภูเก็ต</b>	<b>1,199</b>	<b>3,881</b>	<b>1,087,813</b>	<b>29</b>	<b>41</b>	<b>43,593</b>	<b>1,073</b>	<b>3,585</b>	<b>841,524</b>	<b>4</b>	<b>4</b>	<b>259</b>	<b>Phuket</b>	
เพื่ออยู่อาศัย	1,043	3,531	820,661	23	35	25,816	926	3,253	654,200	3	3	213	Residential Building	
บ้านเดี่ยว	766	1,655	378,200	22	31	18,423	733	2,375	383,807	3	3	213	Detached House	
ไม้	2	15	251	-	-	-	15	28	4,944	-	-	-	Wood House	
คอนกรีต	763	1,638	377,805	22	31	18,423	716	2,345	378,625	3	3	213	Concrete House	
ครึ่งตึก ครึ่งไม้	1	2	144	-	-	-	2	2	238	-	-	-	Wood and Brick House	
บ้านแฝด	52	612	61,835	-	-	-	11	89	9,226	-	-	-	TwinHouse	
บ้านแถว(ทาวน์เฮ้าส์)	105	1,073	91,271	-	-	-	120	704	159,224	-	-	-	Townhouse	
ตึกแถวพักอาศัย	78	140	49,461	-	-	-	46	64	22,444	-	-	-	Rowhouse	
อาคารชุด	15	24	168,506	1	4	7,393	4	4	50,007	-	-	-	Condominium	
ต่ำกว่า 6 ชั้น	พื้นที่น้อยกว่า 2,000 ตร.ม.	2	4	6,526	1	4	7,393	-	-	-	-	-	Lower Than 6 Floors Area less than 2,000 sq.m.	
	พื้นที่ 2,000-9,999 ตร.ม.	1	2	4,742	-	-	-	3	3	11,972	-	-	-	Area 2,000-9,999 sq.m.
	พื้นที่มากกว่า 10,000 ตร.ม.	1	1	28,709	-	-	-	1	1	38,035	-	-	-	Area more than 10,000 sq.m.
สูง 6-16 ชั้น	พื้นที่ 2,000-9,999 ตร.ม.	10	16	110,821	-	-	-	-	-	-	-	-	6-16 Floors Area 2,000-9,999 sq.m.	
	พื้นที่มากกว่า 10,000 ตร.ม.	1	1	17,708	-	-	-	-	-	-	-	-	Area more than 10,000 sq.m.	
อาคารอยู่อาศัยรวม(แฟลต/อพาร์ทเมนท์/หอพัก)	27	27	71,388	-	-	-	12	17	29,492	-	-	-	Residential (Flat/Apartment/Dormitcry)	
ต่ำกว่า 6 ชั้น	พื้นที่น้อยกว่า 2,000 ตร.ม.	12	12	18,019	-	-	-	5	10	9,718	-	-	-	Lower Than 6 Floors Area less than 2,000 sq.m.
	พื้นที่ 2,000-9,999 ตร.ม.	13	13	28,634	-	-	-	2	2	7,235	-	-	-	Area 2,000-9,999 sq.m.
	พื้นที่มากกว่า 10,000 ตร.ม.	1	1	22,310	-	-	-	-	-	-	-	-	Area more than 10,000 sq.m.	
สูง 6-16 ชั้น	พื้นที่ 2,000-9,999 ตร.ม.	1	1	2,425	-	-	-	5	5	12,539	-	-	-	6-16 Floors Area 2,000-9,999 sq.m.
เพื่อการพาณิชย์(ตึกแถว/อาคาร/ภัตตาคาร)	98	221	91,811	3	3	13,409	71	219	56,778	-	-	-	Commercial Building (Rowhouse/Building/Restaurants)	
สูง 1-3 ชั้น	พื้นที่น้อยกว่า 2,000 ตร.ม.	80	140	45,306	2	2	3,516	67	137	45,589	-	-	-	1-3 floors Area less than 2,000 sq.m.
	พื้นที่ 2,000-9,999 ตร.ม.	5	5	13,716	1	1	9,893	1	1	4,478	-	-	-	Area 2,000-9,999 sq.m.
สูงกว่า 3 ชั้น	พื้นที่น้อยกว่า 2,000 ตร.ม.	12	74	26,363	-	-	-	2	80	4,467	-	-	-	More than 3 floors Area less than 2,000 sq.m.
	พื้นที่ 2,000-9,999 ตร.ม.	1	2	6,426	-	-	-	1	1	2,244	-	-	-	Area 2,000-9,999 sq.m.
อาคารสำนักงาน	7	24	19,237	-	-	-	7	7	5,331	-	-	-	Office Building	
ต่ำกว่า 6 ชั้น	พื้นที่น้อยกว่า 2,000 ตร.ม.	5	22	8,982	-	-	-	7	7	5,331	-	-	-	Lower Than 6 Floors Area less than 2,000 sq.m.
	พื้นที่ 2,000-9,999 ตร.ม.	2	2	10,255	-	-	-	-	-	-	-	-	Area 2,000-9,999 sq.m.	
โรงแรม	13	53	101,918	1	1	3,972	15	39	84,692	-	-	-	Hotel	
ต่ำกว่า 6 ชั้น	พื้นที่น้อยกว่า 2,000 ตร.ม.	6	45	34,652	-	-	-	8	32	25,036	-	-	-	Lower Than 6 Floors Area less than 2,000 sq.m.
	พื้นที่ 2,000-9,999 ตร.ม.	4	4	12,620	1	1	3,972	4	4	25,924	-	-	-	Area 2,000-9,999 sq.m.

ตาราง 1.1 จำนวนผู้ที่ได้รับอนุญาตให้ก่อสร้าง จำนวนสิ่งก่อสร้างและพื้นที่ของสิ่งก่อสร้างที่เป็นอาคารโรงเรียน จำแนกตามชนิดของอาคาร เขตการปกครองและจังหวัด (ต่อ)

TABLE 1.1 NUMBER OF PERMITS, NUMBER AND AREA OF BUILDING CONSTRUCTION BY TYPE OF BUILDING, AREA AND PROVINCE (Cont'd)

จังหวัด/ วัตถุประสงค์และชนิดของอาคาร	เขตเทศบาล Municipal Areas						นอกเขตเทศบาล Non-municipal Areas						Province/ Objective and Type of Building
	ก่อสร้างใหม่ New Construction			ต่อเติมดัดแปลง Addition, Alteration			ก่อสร้างใหม่ New Construction			ต่อเติมดัดแปลง Addition, Alteration			
	จำนวนที่อนุญาต Permitted Number		พื้นที่ก่อสร้าง (ตร.ม.) Construction Area (sq.m.)	จำนวนที่อนุญาต Permitted Number		พื้นที่ก่อสร้าง (ตร.ม.) Construction Area (Sq.m.)	จำนวนที่อนุญาต Permitted Number		พื้นที่ก่อสร้าง (ตร.ม.) Construction Area (sq.m.)	จำนวนที่อนุญาต Permitted Number		พื้นที่ก่อสร้าง (ตร.ม.) Construction Area (sq.m.)	
	ราย Person	หลัง Unit		ราย Person	หลัง Unit		ราย Person	หลัง Unit		ราย Person	หลัง Unit		
พื้นที่มากกว่า 10,000 ตร.ม.	1	1	31,106	-	-	-	1	1	22,921	-	-	-	Area more than 10,000 sq.m.
สูง 6-16 ชั้น พื้นที่น้อยกว่า 2,000 ตร.ม.	-	-	-	-	-	-	1	1	1,996	-	-	-	6-16 Floors Area less than 2,000 sq.m.
พื้นที่ 2,000-9,999 ตร.ม.	2	3	23,540	-	-	-	1	1	8,815	-	-	-	Area 2,000-9,999 sq.m.
เพื่อการอุตสาหกรรมและโรงงาน	4	4	14,842	-	-	-	7	9	8,893	-	-	-	Industrial and Factory Building
เพื่อการบำบัดน้ำเสีย, ของเสีย	1	1	224	-	-	-	-	-	-	-	-	-	Sewerage Building
โรงไฟฟ้า/อาคารระบบพลังงานแสงอาทิตย์	-	-	-	-	-	-	1	1	170	-	-	-	Power House / Power Station / Solar energy Building
อาคารระบบประปาและโรงกรองน้ำ	1	1	110	-	-	-	1	1	241	-	-	-	Water Supply and Filter Plant
เพื่อการศึกษา	3	9	22,862	-	-	-	1	1	45	-	-	-	Educational Building
เพื่อการเกษตร	-	-	-	-	-	-	1	1	1,225	-	-	-	Agricultural Building
เพื่อการบันเทิง	-	-	-	-	-	-	2	4	248	-	-	-	Entertainment
เพื่อประโยชน์อื่นๆ	29	37	16,148	2	2	396	39	48	27,717	1	1	46	Others
เพื่อการพาณิชย์อื่นๆ	-	-	-	-	-	-	2	2	1,984	-	-	-	Other Commercial Building
<b>สุราษฎร์ธานี</b>	<b>2,212</b>	<b>5,089</b>	<b>1,126,763</b>	<b>6</b>	<b>8</b>	<b>455</b>	<b>721</b>	<b>1,214</b>	<b>231,713</b>	<b>4</b>	<b>4</b>	<b>731</b>	<b>Surat Thani</b>
เพื่ออยู่อาศัย	2,076	4,727	804,563	6	8	455	674	1,129	153,295	3	3	560	Residential Building
บ้านเดี่ยว	1,549	2,295	386,052	6	8	455	604	690	100,495	3	3	560	Detached House
ไม้	26	28	2,561	-	-	-	49	54	4,879	-	-	-	Wood House
คอนกรีต	1,493	2,237	379,021	6	8	455	537	618	93,665	3	3	560	Concrete House
ครึ่งตึก ครึ่งไม้	30	30	4,470	-	-	-	18	18	1,951	-	-	-	Wood and Brick House
บ้านแฝด	4	37	5,501	-	-	-	1	2	49	-	-	-	Twin House
บ้านแถว(ทาวน์เฮ้าส์)	354	1,870	218,966	-	-	-	56	382	35,379	-	-	-	Townhouse
ตึกแถวพักอาศัย	147	492	126,689	-	-	-	7	43	4,225	-	-	-	Rowhouse
อาคารชุด	12	23	54,705	-	-	-	2	2	2,846	-	-	-	Condominium
ต่ำกว่า 6 ชั้น พื้นที่น้อยกว่า 2,000 ตร.ม.	9	11	13,048	-	-	-	2	2	2,846	-	-	-	Lower Than 6 Floors Area less than 2,000 sq.m.
พื้นที่ 2,000-9,999 ตร.ม.	3	12	41,657	-	-	-	-	-	-	-	-	-	Area 2,000-9,999 sq.m.
อาคารอยู่อาศัยรวม(แฟลต/อพาร์ทเมนท์/หอพัก)	10	10	12,650	-	-	-	4	10	10,301	-	-	-	Residential (Flat/Apartment/Dormitory)
ต่ำกว่า 6 ชั้น พื้นที่น้อยกว่า 2,000 ตร.ม.	10	10	12,650	-	-	-	4	10	10,301	-	-	-	Lower Than 6 Floors Area less than 2,000 sq.m.
เพื่อการพาณิชย์(ตึกแถว/อาคาร/ภัตตาคาร)	55	128	114,702	-	-	-	15	28	5,868	-	-	-	Commercial Building (Rowhouse/Building/Restaurants)
สูง 1-3 ชั้น พื้นที่น้อยกว่า 2,000 ตร.ม.	49	97	32,983	-	-	-	15	28	5,868	-	-	-	1-3 floors Area less than 2,000 sq.m.
พื้นที่ 2,000-9,999 ตร.ม.	4	29	80,527	-	-	-	-	-	-	-	-	-	Area 2,000-9,999 sq.m.
สูงกว่า 3 ชั้น พื้นที่น้อยกว่า 2,000 ตร.ม.	2	2	1,192	-	-	-	-	-	-	-	-	-	More than 3 floors Area less than 2,000 sq.m.
อาคารสำนักงาน	2	3	2,620	-	-	-	1	1	850	-	-	-	Office Building
ต่ำกว่า 6 ชั้น พื้นที่น้อยกว่า 2,000 ตร.ม.	2	3	2,620	-	-	-	1	1	850	-	-	-	Lower Than 6 Floors Area less than 2,000 sq.m.
โรงแรม	25	162	131,406	-	-	-	2	20	4,437	-	-	-	Hotel
ต่ำกว่า 6 ชั้น พื้นที่น้อยกว่า 2,000 ตร.ม.	19	132	24,841	-	-	-	2	20	4,437	-	-	-	Lower Than 6 Floors Area less than 2,000 sq.m.
พื้นที่ 2,000-9,999 ตร.ม.	6	30	106,565	-	-	-	-	-	-	-	-	-	Area 2,000-9,999 sq.m.

ตาราง 1.1 จำนวนผู้ที่ได้รับอนุญาตให้ก่อสร้าง จำนวนสิ่งก่อสร้างและพื้นที่ของสิ่งก่อสร้างที่เป็นอาคารโรงเรียน จำแนกตามชนิดของอาคาร เขตการปกครองและจังหวัด (ต่อ)

TABLE 1.1 NUMBER OF PERMITS, NUMBER AND AREA OF BUILDING CONSTRUCTION BY TYPE OF BUILDING, AREA AND PROVINCE (Cont'd)

จังหวัด/ วัตถุประสงค์และชนิดของอาคาร	เขตเทศบาล Municipal Areas						นอกเขตเทศบาล Non-municipal Areas						Province/ Objective and Type of Building
	ก่อสร้างใหม่ New Construction			ต่อเติมดัดแปลง Addition, Alteration			ก่อสร้างใหม่ New Construction			ต่อเติมดัดแปลง Addition, Alteration			
	จำนวนที่อนุญาต Permitted Number		พื้นที่ก่อสร้าง (ตร.ม.) Construction	จำนวนที่อนุญาต Permitted Number		พื้นที่ก่อสร้าง (ตร.ม.) Construction	จำนวนที่อนุญาต Permitted Number		พื้นที่ก่อสร้าง (ตร.ม.) Construction	จำนวนที่อนุญาต Permitted Number		พื้นที่ก่อสร้าง (ตร.ม.) Construction	
	ราย Person	หลัง Unit	Area (sq.m.)	ราย Person	หลัง Unit	Area (Sq.m.)	ราย Person	หลัง Unit	Area (sq.m.)	ราย Person	หลัง Unit	Area (sq.m.)	
เพื่อการอุตสาหกรรมและโรงงาน	26	28	29,044	-	-	-	12	15	39,813	-	-	-	Industrial and Factory Building
เพื่อการบำบัดน้ำเสีย, ของเสีย	1	1	34	-	-	-	-	-	-	-	-	-	Sewerage Building
เพื่อการศึกษา	5	10	4,859	-	-	-	3	3	3,269	1	1	171	Educational Building
เพื่อการเกษตร	3	5	9,826	-	-	-	11	12	17,607	-	-	-	Agricultural Building
เพื่อประโยชน์อื่นๆ	19	25	29,709	-	-	-	3	6	6,574	-	-	-	Others
<b>ระนอง</b>	<b>168</b>	<b>191</b>	<b>67,013</b>	<b>1</b>	<b>1</b>	<b>24</b>	<b>83</b>	<b>104</b>	<b>16,869</b>	-	-	-	<b>Ranong</b>
เพื่ออยู่อาศัย	153	175	47,588	1	1	24	81	102	15,839	-	-	-	Residential Building
บ้านเดี่ยว	135	142	39,885	1	1	24	77	95	14,543	-	-	-	Detached House
คอนกรีต	135	142	39,885	1	1	24	77	95	14,543	-	-	-	Concrete House
บ้านแถว(ทาวน์เฮ้าส์)	4	14	2,611	-	-	-	1	4	140	-	-	-	Townhouse
ตึกแถวพักอาศัย	14	19	5,092	-	-	-	3	3	1,156	-	-	-	Rowhouse
เพื่อการพาณิชย์(ตึกแถว/อาคาร/ภัตตาคาร)	11	11	12,165	-	-	-	1	1	282	-	-	-	Commercial Building (Rowhouse/Building/Restaurants)
สูง 1-3 ชั้น	8	8	8,045	-	-	-	1	1	282	-	-	-	1-3 floors Area less than 2,000 sq.m.
พื้นที่ 2,000-9,999 ตร.ม.	1	1	2,016	-	-	-	-	-	-	-	-	-	Area 2,000-9,999 sq.m.
สูงกว่า 3 ชั้น	2	2	2,104	-	-	-	-	-	-	-	-	-	More than 3 floors Area less than 2,000 sq.m.
อาคารสำนักงาน	1	1	2,320	-	-	-	-	-	-	-	-	-	Office Building
ต่ำกว่า 6 ชั้น	1	1	2,320	-	-	-	-	-	-	-	-	-	Lower Than 6 Floors Area 2,000-9,999 sq.m.
เพื่อการอุตสาหกรรมและโรงงาน	1	1	1,600	-	-	-	-	-	-	-	-	-	Industrial and Factory Building
เพื่อประโยชน์อื่นๆ	2	3	3,340	-	-	-	-	-	-	-	-	-	Others
เพื่อการพาณิชย์อื่นๆ	-	-	-	-	-	-	1	1	748	-	-	-	Other Commercial Building
<b>ชุมพร</b>	<b>917</b>	<b>1,596</b>	<b>231,424</b>	<b>11</b>	<b>11</b>	<b>1,313</b>	<b>692</b>	<b>1,031</b>	<b>158,599</b>	<b>9</b>	<b>12</b>	<b>1,048</b>	<b>Chumphon</b>
เพื่ออยู่อาศัย	830	1,405	153,447	10	10	941	649	898	99,640	8	11	938	Residential Building
บ้านเดี่ยว	653	674	98,406	10	10	941	594	604	81,272	7	7	746	Detached House
ไม้	9	9	710	-	-	-	6	6	499	1	1	153	Wood House
คอนกรีต	635	656	96,682	10	10	941	573	583	79,477	5	5	410	Concrete House
ครึ่งตึก ครึ่งไม้	9	9	1,014	-	-	-	15	15	1,296	1	1	183	Wood and Brick House
บ้านแถว(ทาวน์เฮ้าส์)	40	138	10,981	-	-	-	6	33	1,970	-	-	-	Townhouse
ตึกแถวพักอาศัย	137	593	44,060	-	-	-	48	260	15,253	1	4	192	Rowhouse
อาคารอยู่อาศัยรวม(แฟลต/อพาร์ทเมนท์/หอพัก)	-	-	-	-	-	-	1	1	1,145	-	-	-	Residential (Flat/Apartment/Dormitory)
ต่ำกว่า 6 ชั้น	-	-	-	-	-	-	1	1	1,145	-	-	-	Lower Than 6 Floors Area less than 2,000 sq.m.
เพื่อการพาณิชย์(ตึกแถว/อาคาร/ภัตตาคาร)	42	76	31,607	-	-	-	15	90	20,912	1	1	110	Commercial Building (Rowhouse/Building/Restaurants)
สูง 1-3 ชั้น	41	75	21,280	-	-	-	14	89	18,412	1	1	110	1-3 floors Area less than 2,000 sq.m.
พื้นที่ 2,000-9,999 ตร.ม.	-	-	-	-	-	-	1	1	2,500	-	-	-	Area 2,000-9,999 sq.m.
พื้นที่มากกว่า 10,000 ตร.ม.	1	1	10,327	-	-	-	-	-	-	-	-	-	Area more than 10,000 sq.m.

ตาราง 1.1 จำนวนผู้ได้รับอนุญาตให้ก่อสร้าง จำนวนสิ่งก่อสร้างและพื้นที่ของสิ่งก่อสร้างที่เป็นอาคารโรงเรียน จำแนกตามชนิดของอาคาร เขตการปกครองและจังหวัด (ต่อ)

TABLE 1.1 NUMBER OF PERMITS, NUMBER AND AREA OF BUILDING CONSTRUCTION BY TYPE OF BUILDING, AREA AND PROVINCE (Cont'd)

จังหวัด/ วัตถุประสงค์และชนิดของอาคาร	เขตเทศบาล Municipal Areas						นอกเขตเทศบาล Non-minicipal Areas						Province/ Objective and Type of Building
	ก่อสร้างใหม่ New Construction			ต่อเติมดัดแปลง Addition, Alteration			ก่อสร้างใหม่ New Construction			ต่อเติมดัดแปลง Addition, Alteration			
	จำนวนที่อนุญาต Permitted Number		พื้นที่ก่อสร้าง (ตร.ม.) Construction Area (sq.m.)	จำนวนที่อนุญาต Permitted Number		พื้นที่ก่อสร้าง (ตร.ม.) Construction Area (Sq.m.)	จำนวนที่อนุญาต Permitted Number		พื้นที่ก่อสร้าง (ตร.ม.) Construction Area (sq.m.)	จำนวนที่อนุญาต Permitted Number		พื้นที่ก่อสร้าง (ตร.ม.) Construction Area (sq.m.)	
	ราย Person	หลัง Unit		ราย Person	หลัง Unit		ราย Person	หลัง Unit		ราย Person	หลัง Unit		
อาคารสำนักงาน	1	1	960	-	-	-	1	1	4,893	-	-	-	Office Building
ต่ำกว่า 6 ชั้น	1	1	960	-	-	-	-	-	-	-	-	-	Lower Than 6 Floors
พื้นที่น้อยกว่า 2,000 ตร.ม.	-	-	-	-	-	-	-	-	-	-	-	-	Area less than 2,000 sq.m.
พื้นที่ 2,000-9,999 ตร.ม.	-	-	-	-	-	-	1	1	4,893	-	-	-	Area 2,000-9,999 sq.m.
โรงแรม	11	75	5,847	-	-	-	3	18	4,827	-	-	-	Hotel
ต่ำกว่า 6 ชั้น	11	75	5,847	-	-	-	3	18	4,827	-	-	-	Lower Than 6 Floors
พื้นที่น้อยกว่า 2,000 ตร.ม.	-	-	-	-	-	-	-	-	-	-	-	-	Area less than 2,000 sq.m.
เพื่อการอุตสาหกรรมและโรงงาน	3	3	1,930	-	-	-	4	4	4,233	-	-	-	Industrial and Factory Building
โรงไฟฟ้า/อาคารระบบพลังงานแสงอาทิตย์	-	-	-	-	-	-	1	1	500	-	-	-	Power House / Power Station / Solar energy Building
อาคารระบบประปาและโรงกรองน้ำ	-	-	-	-	-	-	1	1	16	-	-	-	Water Supply and Filter Plant
เพื่อการศึกษา	1	1	710	-	-	-	-	-	-	-	-	-	Educational Building
เพื่อการสาธารณสุข/โรงพยาบาล	2	6	4,296	-	-	-	-	-	-	-	-	-	Health/Hospital Building
เพื่อการขนส่ง	6	6	7,006	-	-	-	-	-	-	-	-	-	Transportation Building
เพื่อการเกษตร	2	2	2,319	-	-	-	3	3	5,172	-	-	-	Agricultural Building
เพื่อการบันเทิง	-	-	-	-	-	-	-	-	-	-	-	-	Entertainment
เพื่อประโยชน์อื่นๆ	19	21	23,302	-	-	-	15	15	18,406	-	-	-	Others
เพื่อการพาณิชย์อื่นๆ	-	-	-	1	1	372	-	-	-	-	-	-	Other Commercial Building
<b>สงขลา</b>	<b>5,542</b>	<b>8,548</b>	<b>2,319,654</b>	<b>19</b>	<b>22</b>	<b>6,879</b>	<b>4,026</b>	<b>4,524</b>	<b>599,100</b>	<b>6</b>	<b>8</b>	<b>9,583</b>	<b>Songkhla</b>
เพื่ออยู่อาศัย	5,298	8,147	1,525,444	11	14	2,169	3,962	4,448	527,363	4	4	566	Residential Building
บ้านเดี่ยว	4,798	6,769	1,143,083	8	8	1,582	3,747	3,931	474,647	4	4	566	Detached House
ไม้	52	70	7,250	-	-	-	240	274	19,737	-	-	-	Wood House
คอนกรีต	4,737	6,690	1,134,657	8	8	1,582	3,458	3,599	445,925	4	4	566	Concrete House
ครึ่งตึก ครึ่งไม้	9	9	1,176	-	-	-	49	58	8,985	-	-	-	Wood and Brick House
บ้านแฝด	29	77	14,428	1	2	135	8	19	3,166	-	-	-	TwinHouse
บ้านแถว(ทาวน์เฮ้าส์)	135	508	80,914	-	-	-	62	231	18,277	-	-	-	Townhouse
ตึกแถวพักอาศัย	290	743	173,160	1	3	182	145	267	31,273	-	-	-	Rowhouse
อาคารชุด	2	2	6,361	-	-	-	-	-	-	-	-	-	Condominium
ต่ำกว่า 6 ชั้น	1	1	2,419	-	-	-	-	-	-	-	-	-	Lower Than 6 Floors
พื้นที่ 2,000-9,999 ตร.ม.	-	-	-	-	-	-	-	-	-	-	-	-	Area 2,000-9,999 sq.m.
สูง 6-16 ชั้น	1	1	3,942	-	-	-	-	-	-	-	-	-	6-16 Floors
พื้นที่ 2,000-9,999 ตร.ม.	-	-	-	-	-	-	-	-	-	-	-	-	Area 2,000-9,999 sq.m.
อาคารอยู่อาศัยรวม(แฟลต/อพาร์ทเมนท์/หอพัก)	44	48	107,498	1	1	270	-	-	-	-	-	-	Residential (Flat/Apartment/Dormitory)
ต่ำกว่า 6 ชั้น	29	33	40,573	1	1	270	-	-	-	-	-	-	Lower Than 6 Floors
พื้นที่น้อยกว่า 2,000 ตร.ม.	-	-	-	-	-	-	-	-	-	-	-	-	Area less than 2,000 sq.m.
พื้นที่ 2,000-9,999 ตร.ม.	9	9	27,321	-	-	-	-	-	-	-	-	-	Area 2,000-9,999 sq.m.
สูง 6-16 ชั้น	5	5	23,083	-	-	-	-	-	-	-	-	-	6-16 Floors
พื้นที่ 2,000-9,999 ตร.ม.	-	-	-	-	-	-	-	-	-	-	-	-	Area 2,000-9,999 sq.m.
พื้นที่มากกว่า 10,000 ตร.ม.	1	1	16,521	-	-	-	-	-	-	-	-	-	Area more than 10,000 sq.m.
เพื่อการพาณิชย์(ตึกแถว/อาคาร/ภัตตาคาร)	153	233	633,521	5	5	3,296	25	31	28,845	-	-	-	Commercial Building (Rowhouse/Building/Restaurants)
สูง 1-3 ชั้น	117	197	85,089	4	4	859	22	28	11,979	-	-	-	1-3 floors
พื้นที่น้อยกว่า 2,000 ตร.ม.	-	-	-	-	-	-	-	-	-	-	-	-	Area less than 2,000 sq.m.
พื้นที่ 2,000-9,999 ตร.ม.	8	8	24,340	1	1	2,437	3	3	16,866	-	-	-	Area 2,000-9,999 sq.m.
พื้นที่มากกว่า 10,000 ตร.ม.	2	2	37,487	-	-	-	-	-	-	-	-	-	Area more than 10,000 sq.m.

ตาราง 1.1 จำนวนผู้ที่ได้รับอนุญาตให้ก่อสร้าง จำนวนสิ่งก่อสร้างและพื้นที่ของสิ่งก่อสร้างที่เป็นอาคารโรงเรียน จำแนกตามชนิดของอาคาร เขตการปกครองและจังหวัด (ต่อ)

TABLE 1.1 NUMBER OF PERMITS, NUMBER AND AREA OF BUILDING CONSTRUCTION BY TYPE OF BUILDING, AREA AND PROVINCE (Cont'd)

จังหวัด/ วัตถุประสงค์และชนิดของอาคาร	เขตเทศบาล Municipal Areas						นอกเขตเทศบาล Non-minicipal Areas						Province/ Objective and Type of Building			
	ก่อสร้างใหม่ New Construction			ต่อเติมดัดแปลง Addition, Alteration			ก่อสร้างใหม่ New Construction			ต่อเติมดัดแปลง Addition, Alteration						
	จำนวนที่อนุญาต Permitted Number		พื้นที่ก่อสร้าง (ตร.ม.) Construction Area (sq.m.)	จำนวนที่อนุญาต Permitted Number		พื้นที่ก่อสร้าง (ตร.ม.) Construction Area (Sq.m.)	จำนวนที่อนุญาต Permitted Number		พื้นที่ก่อสร้าง (ตร.ม.) Construction Area (sq.m.)	จำนวนที่อนุญาต Permitted Number		พื้นที่ก่อสร้าง (ตร.ม.) Construction Area (sq.m.)				
	ราย Person	หลัง Unit		ราย Person	หลัง Unit		ราย Person	หลัง Unit		ราย Person	หลัง Unit					
สูงกว่า 3 ชั้น	พื้นที่น้อยกว่า 2,000 ตร.ม.	11	11	9,351	-	-	-	-	-	-	-	-	-	More than 3 floors	Area less than 2,000 sq.m.	
	พื้นที่ 2,000-9,999 ตร.ม.	11	11	46,959	-	-	-	-	-	-	-	-	-		Area 2,000-9,999 sq.m.	
	พื้นที่มากกว่า 10,000 ตร.ม.	4	4	430,295	-	-	-	-	-	-	-	-	-		Area more than 10,000 sq.m.	
อาคารสำนักงาน		5	5	17,760	-	-	-	-	-	-	-	-	-	-	Office Building	
ต่ำกว่า 6 ชั้น	พื้นที่น้อยกว่า 2,000 ตร.ม.	3	3	4,435	-	-	-	-	-	-	-	-	-	Lower Than 6 Floors	Area less than 2,000 sq.m.	
	พื้นที่ 2,000-9,999 ตร.ม.	1	1	3,639	-	-	-	-	-	-	-	-	-		Area 2,000-9,999 sq.m.	
สูง 6-16 ชั้น	พื้นที่ 2,000-9,999 ตร.ม.	1	1	9,686	-	-	-	-	-	-	-	-	-	6-16 Floors	Area 2,000-9,999 sq.m.	
โรงแรม		19	78	54,388	1	1	256	-	-	-	-	-	-	-	Hotel	
ต่ำกว่า 6 ชั้น	พื้นที่น้อยกว่า 2,000 ตร.ม.	11	70	16,466	1	1	256	-	-	-	-	-	-	Lower Than 6 Floors	Area less than 2,000 sq.m.	
	พื้นที่ 2,000-9,999 ตร.ม.	3	3	13,830	-	-	-	-	-	-	-	-	-		Area 2,000-9,999 sq.m.	
สูง 6-16 ชั้น	พื้นที่ 2,000-9,999 ตร.ม.	4	4	13,520	-	-	-	-	-	-	-	-	-	6-16 Floors	Area 2,000-9,999 sq.m.	
	พื้นที่มากกว่า 10,000 ตร.ม.	1	1	10,572	-	-	-	-	-	-	-	-	-		Area more than 10,000 sq.m.	
เพื่อการอุตสาหกรรมและโรงงาน		10	19	33,560	-	-	-	13	15	14,411	2	4	9,017	-	Industrial and Factory Building	
เพื่อการบำบัดน้ำเสีย, ของเสีย		1	1	6,850	-	-	-	-	-	-	-	-	-	-	Sewerage Building	
อาคารระบบประปาและโรงกรองน้ำ		1	1	1,683	-	-	-	-	-	-	-	-	-	-	Water Supply and Filter Plant	
เพื่อการศึกษา		9	9	19,583	1	1	465	2	2	5,251	-	-	-	-	Educational Building	
เพื่อการสาธารณสุข/โรงพยาบาล		1	1	45	-	-	-	-	-	-	-	-	-	-	Health/Hospital Building	
เพื่อการเกษตร		1	1	1,811	-	-	-	11	11	17,535	-	-	-	-	Agricultural Building	
เพื่อการบันเทิง		-	-	-	1	1	693	-	-	-	-	-	-	-	Entertainment	
เพื่อประโยชน์อื่นๆ		43	52	24,963	-	-	-	13	17	5,695	-	-	-	-	Others	
เพื่อการพาณิชย์อื่นๆ		1	1	46	-	-	-	-	-	-	-	-	-	-	Other Commercial Building	
<b>สรุป</b>		<b>312</b>	<b>596</b>	<b>92,714</b>	<b>6</b>	<b>9</b>	<b>549</b>	<b>518</b>	<b>572</b>	<b>79,666</b>	-	-	-	-	<b>Satun</b>	
เพื่ออยู่อาศัย		285	559	71,151	4	7	483	484	529	56,250	-	-	-	-	Residential Building	
บ้านเดี่ยว		240	341	51,631	2	2	83	462	462	47,770	-	-	-	-	Detached House	
ไม้		7	7	1,407	-	-	-	25	25	1,881	-	-	-	-	Wood House	
คอนกรีต		229	330	49,797	2	2	83	430	430	45,361	-	-	-	-	Concrete House	
ครึ่งตึก ครึ่งไม้		4	4	427	-	-	-	7	7	528	-	-	-	-	Wood and Brick House	
บ้านแฝด		2	4	236	-	-	-	-	-	-	-	-	-	-	TwinHouse	
บ้านแถว(ทาวน์เฮ้าส์)		30	159	13,273	-	-	-	16	40	5,107	-	-	-	-	Townhouse	
ตึกแถวพักอาศัย		13	55	6,011	2	5	400	6	27	3,373	-	-	-	-	Rowhouse	
เพื่อการพาณิชย์(ตึกแถว/อาคาร/ภัตตาคาร)		7	14	13,775	-	-	-	21	22	16,562	-	-	-	-	Commercial Building (Rowhouse/Building/Restaurants)	
สูง 1-3 ชั้น	พื้นที่น้อยกว่า 2,000 ตร.ม.	6	13	3,859	-	-	-	18	19	9,572	-	-	-	-	1-3 floors	Area less than 2,000 sq.m.
	พื้นที่ 2,000-9,999 ตร.ม.	1	1	9,916	-	-	-	3	3	6,990	-	-	-	-		Area 2,000-9,999 sq.m.
อาคารสำนักงาน		1	1	1,120	-	-	-	-	-	-	-	-	-	-	Office Building	
ต่ำกว่า 6 ชั้น	พื้นที่น้อยกว่า 2,000 ตร.ม.	1	1	1,120	-	-	-	-	-	-	-	-	-	Lower Than 6 Floors	Area less than 2,000 sq.m.	

ตาราง 1.1 จำนวนผู้ที่ได้รับอนุญาตให้ก่อสร้าง จำนวนสิ่งก่อสร้างและพื้นที่ของสิ่งก่อสร้างที่เป็นอาคารโรงเรียน จำแนกตามชนิดของอาคาร เขตการปกครองและจังหวัด (ต่อ)

TABLE 1.1 NUMBER OF PERMITS, NUMBER AND AREA OF BUILDING CONSTRUCTION BY TYPE OF BUILDING, AREA AND PROVINCE (Cont'd)

จังหวัด/ วัตถุประสงค์และชนิดของอาคาร	เขตเทศบาล Municipal Areas						นอกเขตเทศบาล Non-minicipal Areas						Province/ Objective and Type of Building
	ก่อสร้างใหม่ New Construction			ต่อเติมดัดแปลง Addition, Alteration			ก่อสร้างใหม่ New Construction			ต่อเติมดัดแปลง Addition, Alteration			
	จำนวนที่อนุญาต		พื้นที่ก่อสร้าง (ตร.ม.) Construction Area (sq.m.)	จำนวนที่อนุญาต		พื้นที่ก่อสร้าง (ตร.ม.) Construction Area (Sq.m.)	จำนวนที่อนุญาต		พื้นที่ก่อสร้าง (ตร.ม.) Construction Area (sq.m.)	จำนวนที่อนุญาต		พื้นที่ก่อสร้าง (ตร.ม.) Construction Area (sq.m.)	
	Permitted Number	Person		Unit	Permitted Number		Person	Unit		Permitted Number	Person		
โรงแรม	3	6	386	-	-	-	7	15	1,779	-	-	-	Hotel
ต่ำกว่า 6 ชั้น พื้นที่น้อยกว่า 2,000 ตร.ม.	3	6	386	-	-	-	7	15	1,779	-	-	-	Lower Than 6 Floors Area less than 2,000 sq.m.
เพื่อการอุตสาหกรรมและโรงงาน	-	-	-	-	-	-	1	1	112	-	-	-	Industrial and Factory Building
เพื่อการศึกษา	2	2	1,712	-	-	-	2	2	3,659	-	-	-	Educational Building
เพื่อการเกษตร	-	-	-	-	-	-	1	1	940	-	-	-	Agricultural Building
เพื่อประโยชน์อื่นๆ	13	13	4,410	2	2	66	2	2	364	-	-	-	Others
เพื่อการพาณิชย์อื่นๆ	1	1	160	-	-	-	-	-	-	-	-	-	Other Commercial Building
<b>ตรัง</b>	<b>656</b>	<b>1,172</b>	<b>196,345</b>	<b>8</b>	<b>9</b>	<b>2,404</b>	<b>423</b>	<b>477</b>	<b>133,795</b>	<b>3</b>	<b>3</b>	<b>235</b>	<b>Trang</b>
เพื่ออยู่อาศัย	618	1,096	162,371	7	8	904	407	455	51,318	3	3	235	Residential Building
บ้านเดี่ยว	366	553	73,452	4	4	359	391	404	44,376	3	3	235	Detached House
ไม้	2	2	273	-	-	-	1	1	54	-	-	-	Wood House
คอนกรีต	362	549	72,866	4	4	359	389	402	44,142	3	3	235	Concrete House
ครึ่งตึก ครึ่งไม้	2	2	313	-	-	-	1	1	180	-	-	-	Wood and Brick House
บ้านแฝด	7	14	1,893	-	-	-	3	5	954	-	-	-	Twin House
บ้านแถว(ทาวน์เฮ้าส์)	128	307	42,237	2	3	277	1	21	2,062	-	-	-	Townhouse
ตึกแถวพักอาศัย	111	216	32,714	1	1	268	12	25	3,926	-	-	-	Rowhouse
อาคารชุด	1	1	1,766	-	-	-	-	-	-	-	-	-	Condominium
ต่ำกว่า 6 ชั้น พื้นที่น้อยกว่า 2,000 ตร.ม.	1	1	1,766	-	-	-	-	-	-	-	-	-	Lower Than 6 Floors Area less than 2,000 sq.m.
อาคารอยู่อาศัยรวม(แฟลต/อพาร์ทเมนท์/หอพัก)	5	5	10,309	-	-	-	-	-	-	-	-	-	Residential (Flat/Apartment/Dormitory)
ต่ำกว่า 6 ชั้น พื้นที่น้อยกว่า 2,000 ตร.ม.	3	3	4,656	-	-	-	-	-	-	-	-	-	Lower Than 6 Floors Area less than 2,000 sq.m.
พื้นที่ 2,000-9,999 ตร.ม.	1	1	3,855	-	-	-	-	-	-	-	-	-	Area 2,000-9,999 sq.m.
สูง 6-16 ชั้น พื้นที่น้อยกว่า 2,000 ตร.ม.	1	1	1,798	-	-	-	-	-	-	-	-	-	6-16 Floors Area less than 2,000 sq.m.
เพื่อการพาณิชย์(ตึกแถว/อาคาร/ภัตตาคาร)	19	37	25,822	1	1	1,500	8	13	50,546	-	-	-	Commercial Building (Rowhouse/Building/Restaurants)
สูง 1-3 ชั้น พื้นที่น้อยกว่า 2,000 ตร.ม.	15	33	8,451	1	1	1,500	7	12	6,106	-	-	-	1-3 floors Area less than 2,000 sq.m.
พื้นที่ 2,000-9,999 ตร.ม.	4	4	17,371	-	-	-	-	-	-	-	-	-	Area 2,000-9,999 sq.m.
สูงกว่า 3 ชั้น พื้นที่มากกว่า 10,000 ตร.ม.	-	-	-	-	-	-	1	1	44,440	-	-	-	More than 3 floors Area more than 10,000 sq.m.
โรงแรม	1	20	827	-	-	-	1	2	84	-	-	-	Hotel
ต่ำกว่า 6 ชั้น พื้นที่น้อยกว่า 2,000 ตร.ม.	1	20	827	-	-	-	1	2	84	-	-	-	Lower Than 6 Floors Area less than 2,000 sq.m.
เพื่อการอุตสาหกรรมและโรงงาน	1	1	348	-	-	-	5	5	29,327	-	-	-	Industrial and Factory Building
เพื่อการศึกษา	2	2	1,893	-	-	-	-	-	-	-	-	-	Educational Building
เพื่อการสาธารณสุข/โรงพยาบาล	1	1	185	-	-	-	-	-	-	-	-	-	Health/Hospital Building
เพื่อประโยชน์อื่นๆ	14	15	4,899	-	-	-	2	2	2,520	-	-	-	Others
<b>พัทลุง</b>	<b>458</b>	<b>483</b>	<b>95,151</b>	<b>1</b>	<b>1</b>	<b>60</b>	<b>21</b>	<b>21</b>	<b>1,557</b>	<b>-</b>	<b>-</b>	<b>-</b>	<b>Phatthalung</b>
เพื่ออยู่อาศัย	431	455	73,753	-	-	-	21	21	1,557	-	-	-	Residential Building
บ้านเดี่ยว	375	375	54,076	-	-	-	21	21	1,557	-	-	-	Detached House



ตาราง 1.1 จำนวนผู้ที่ได้รับอนุญาตให้ก่อสร้าง จำนวนสิ่งก่อสร้างและพื้นที่ของสิ่งก่อสร้างที่เป็นอาคารโรงเรียน จำนวนตามชนิดของอาคาร เขตการปกครองและจังหวัด (ต่อ)

TABLE 1.1 NUMBER OF PERMITS, NUMBER AND AREA OF BUILDING CONSTRUCTION BY TYPE OF BUILDING, AREA AND PROVINCE (Cont'd)

จังหวัด/ วัตถุประสงค์และชนิดของอาคาร	เขตเทศบาล Municipal Areas						นอกเขตเทศบาล Non-municipal Areas						Province/ Objective and Type of Building	
	ก่อสร้างใหม่ New Construction			ต่อเติมดัดแปลง Addition, Alteration			ก่อสร้างใหม่ New Construction			ต่อเติมดัดแปลง Addition, Alteration				
	จำนวนที่อนุญาต		พื้นที่ก่อสร้าง (ตร.ม.) Construction Area (sq.m.)	จำนวนที่อนุญาต		พื้นที่ก่อสร้าง (ตร.ม.) Construction Area (Sq.m.)	จำนวนที่อนุญาต		พื้นที่ก่อสร้าง (ตร.ม.) Construction Area (sq.m.)	จำนวนที่อนุญาต		พื้นที่ก่อสร้าง (ตร.ม.) Construction Area (sq.m.)		
	Permitted Number	Person		Unit	Permitted Number		Person	Unit		Permitted Number	Person			Unit
บ้านแฝด	6	12	1,160	-	-	-	-	-	-	-	-	-	-	TwinHouse
บ้านแถว(ทาวน์เฮ้าส์)	11	24	2,484	-	-	-	-	-	-	-	-	-	-	Townhouse
ตึกแถวพักอาศัย	272	439	57,895	-	-	-	-	-	-	-	-	-	-	Rowhouse
อาคารอยู่อาศัยรวม(แฟลต/อพาร์ทเมนท์/หอพัก)	2	2	2,404	-	-	-	-	-	-	-	-	-	-	Residential (Flat/Apartment/Dormitory)
ต่ำกว่า 6 ชั้น พื้นที่น้อยกว่า 2,000 ตร.ม.	2	2	2,404	-	-	-	-	-	-	-	-	-	-	Lower Than 6 Floors Area less than 2,000 sq.m.
เพื่อการพาณิชย์(ตึกแถว/อาคาร/ภัตตาคาร)	7	7	4,174	-	-	-	-	-	-	-	-	-	-	Commercial Building (Rowhouse/Building/Restaurants)
สูง 1-3 ชั้น พื้นที่น้อยกว่า 2,000 ตร.ม.	7	7	4,174	-	-	-	-	-	-	-	-	-	-	1-3 floors Area less than 2,000 sq.m.
โรงแรม	1	40	1,102	-	-	-	-	-	-	-	-	-	-	Hotel
ต่ำกว่า 6 ชั้น พื้นที่น้อยกว่า 2,000 ตร.ม.	1	40	1,102	-	-	-	-	-	-	-	-	-	-	Lower Than 6 Floors Area less than 2,000 sq.m.
เพื่อการอุตสาหกรรมและโรงงาน	1	1	210	-	-	-	-	-	-	-	-	-	-	Industrial and Factory Building
อาคารระบบประปาและโรงกรองน้ำ	1	1	1,872	-	-	-	-	-	-	-	-	-	-	Water Supply and Filter Plant
เพื่อการศึกษา	1	1	1,938	-	-	-	-	-	-	-	-	-	-	Educational Building
เพื่อประโยชน์อื่นๆ	4	5	420	-	-	-	-	-	-	-	-	-	-	Others
<b>นราธิวาส</b>	<b>515</b>	<b>589</b>	<b>114,997</b>	<b>-</b>	<b>-</b>	<b>-</b>	<b>116</b>	<b>148</b>	<b>14,894</b>	<b>-</b>	<b>-</b>	<b>-</b>	<b>-</b>	<b>Narathiwat</b>
เพื่ออยู่อาศัย	514	588	114,815	-	-	-	116	148	14,894	-	-	-	-	Residential Building
บ้านเดี่ยว	452	517	87,448	-	-	-	115	143	14,694	-	-	-	-	Detached House
ไม้	3	3	249	-	-	-	3	27	1,062	-	-	-	-	Wood House
คอนกรีต	444	509	86,475	-	-	-	112	116	13,632	-	-	-	-	Concrete House
ครึ่งตึก ครึ่งไม้	5	5	724	-	-	-	-	-	-	-	-	-	-	Wood and Brick House
บ้านแฝด	2	4	306	-	-	-	-	-	-	-	-	-	-	TwinHouse
บ้านแถว(ทาวน์เฮ้าส์)	9	9	2,582	-	-	-	1	5	200	-	-	-	-	Townhouse
ตึกแถวพักอาศัย	51	58	24,479	-	-	-	-	-	-	-	-	-	-	Rowhouse
เพื่อการพาณิชย์(ตึกแถว/อาคาร/ภัตตาคาร)	1	1	182	-	-	-	-	-	-	-	-	-	-	Commercial Building (Rowhouse/Building/Restaurants)
สูง 1-3 ชั้น พื้นที่น้อยกว่า 2,000 ตร.ม.	1	1	182	-	-	-	-	-	-	-	-	-	-	1-3 floors Area less than 2,000 sq.m.



ตารางที่ 2 จำนวนผู้ที่ได้รับอนุญาตให้ก่อสร้าง จำนวนสิ่งก่อสร้างและพื้นที่ก่อสร้างของสิ่งก่อสร้างที่มีอาคารโรงเรียน จำแนกตามชนิดของสิ่งก่อสร้าง และเขตการปกครอง ภาคใต้

TABLE 2 NUMBER OF PERMITS, NUMBER AND AREA OF CIVIL ENGINEERING CONSTRUCTION BY TYPE OF CONSTRUCTION AND AREA BY : SOUTHERN REGION

ชนิดของสิ่งก่อสร้าง	เขตเทศบาล Municipal Areas						นอกเขตเทศบาล Non-minicipal Areas						Type of Construction
	ก่อสร้างใหม่ New Construction			ต่อเติมตัดแปลง Addition, Alteration			ก่อสร้างใหม่ New Construction			ต่อเติมตัดแปลง Addition, Alteration			
	จำนวนที่อนุญาต Permitted Number		ความยาว(ม.) Length (m.)	จำนวนที่อนุญาต Permitted Number		ความยาว(ม.) Length (m.)	จำนวนที่อนุญาต Permitted Number		ความยาว(ม.) Length (m.)	จำนวนที่อนุญาต Permitted Number		ความยาว(ม.) Length (m.)	
	ราย Person	แห่ง Unit	พื้นที่ก่อสร้าง(ตร.ม.) Construction Area (sq.m.)	ราย Person	แห่ง Unit	พื้นที่ก่อสร้าง(ตร.ม.) Construction Area (sq.m.)	ราย Person	แห่ง Unit	พื้นที่ก่อสร้าง(ตร.ม.) Construction Area (sq.m.)	ราย Person	แห่ง Unit	พื้นที่ก่อสร้าง(ตร.ม.) Construction Area (sq.m.)	
รวม (ความยาว : เมตร)	112	118	52,147	-	-	-	206	210	26,812	-	-	-	Total (Length : Metres)
รั้ว/กำแพง	34	34	28,528	-	-	-	37	38	12,774	-	-	-	Fence/Wall
ถนน/ทางรถไฟ	5	6	16,799	-	-	-	8	8	2,836	-	-	-	Road
สะพาน	2	3	190	-	-	-	3	3	758	-	-	-	Bridge
เขื่อน/คันดิน	3	7	134	-	-	-	-	-	-	-	-	-	Dam
ท่อ/ทางระบายน้ำ	62	62	4,354	-	-	-	152	155	7,982	-	-	-	Water Drain
อื่น ๆ	6	6	2,142	-	-	-	6	6	2,462	-	-	-	Others
รวม (พื้นที่ : ตารางเมตร)	115	118	82,371	6	6	2,487	203	238	141,180	1	1	45	Total (Area : Square metres)
สระว่ายน้ำ	8	8	2,576	2	2	104	36	58	13,792	-	-	-	Swimming Pool
ปั้มน้ำมัน	9	9	20,049	-	-	-	15	15	17,890	1	1	45	Petrol Station
ท่าเรือ	1	1	990	-	-	-	-	-	-	-	-	-	Harbour
สนามกีฬา	3	3	12,409	1	1	1,920	4	4	5,249	-	-	-	Sport Ground
ลานจอดรถ	5	5	15,292	-	-	-	13	13	2,370	-	-	-	Car Park
ป้ายโฆษณา	28	29	2,889	-	-	-	17	21	2,725	-	-	-	Advertising Board
อื่น ๆ	61	63	28,166	3	3	463	118	127	99,154	-	-	-	Others

ตารางที่ 2.1 จำนวนผู้ที่ได้รับอนุญาตให้ก่อสร้าง จำนวนสิ่งก่อสร้างและพื้นที่ก่อสร้างของสิ่งก่อสร้างที่มีใบอนุญาตโครงการรถไฟความเร็วสูงตามชนิดของสิ่งก่อสร้าง เขตการปกครองและจังหวัด

TABLE 2.1 NUMBER OF PERMITS, NUMBER AND AREA OF CIVIL ENGINEERING CONSTRUCTION BY TYPE OF CONSTRUCTION , AREA AND PROVINCE

ชนิดของสิ่งก่อสร้าง	เขตเทศบาล Municipal Areas						นอกเขตเทศบาล Non-minicipal Areas						Type of Construction
	ก่อสร้างใหม่ New Construction			ต่อเติม/ดัดแปลง Addition, Alteration			ก่อสร้างใหม่ New Construction			ต่อเติม/ดัดแปลง Addition, Alteration			
	จำนวนที่อนุญาต Permitted Number		ความยาว(ม.) Length (m.)	จำนวนที่อนุญาต Permitted Number		ความยาว(ม.) Length (m.)	จำนวนที่อนุญาต Permitted Number		ความยาว(ม.) Length (m.)	จำนวนที่อนุญาต Permitted Number		ความยาว(ม.) Length (m.)	
	ราย Person	แห่ง Unit	พื้นที่ก่อสร้าง(ตร.ม.) Construction Area (sq.m.)	ราย Person	แห่ง Unit	พื้นที่ก่อสร้าง(ตร.ม.) Construction Area (sq.m.)	ราย Person	แห่ง Unit	พื้นที่ก่อสร้าง(ตร.ม.) Construction Area (sq.m.)	ราย Person	แห่ง Unit	พื้นที่ก่อสร้าง(ตร.ม.) Construction Area (sq.m.)	
<b>นครศรีธรรมราช</b>													<b>Nakhon Si Thammarat</b>
รวม (ความยาว : เมตร)	7	7	173	-	-	-	46	46	3,066	-	-	-	Total (Length : Metres)
รั้ว/กำแพง	4	4	72	-	-	-	3	3	672	-	-	-	Fence/Wall
สะพาน	1	1	44	-	-	-	-	-	-	-	-	-	Bridge
เขื่อน/คันดิน	1	1	37	-	-	-	-	-	-	-	-	-	Dam
ท่อ/ทางระบายน้ำ	1	1	20	-	-	-	42	42	2,334	-	-	-	Water Drain
อื่น ๆ	-	-	-	-	-	-	1	1	60	-	-	-	Others
รวม (พื้นที่ : ตารางเมตร)	1	1	1,023	-	-	-	16	16	6,676	-	-	-	Total (Area : Square metres)
สระว่ายน้ำ	1	1	1,023	-	-	-	-	-	-	-	-	-	Swimming Pool
ปั้มน้ำมัน	-	-	-	-	-	-	2	2	368	-	-	-	Petrol Station
ลานจอดรถ	-	-	-	-	-	-	4	4	695	-	-	-	Car Park
ป้ายโฆษณา	-	-	-	-	-	-	1	1	24	-	-	-	Advertising Board
อื่น ๆ	-	-	-	-	-	-	9	9	5,589	-	-	-	Others
<b>กระบี่</b>													<b>Krabi</b>
รวม (ความยาว : เมตร)	2	2	32	-	-	-	6	6	1,544	-	-	-	Total (Length : Metres)
รั้ว/กำแพง	1	1	17	-	-	-	6	6	1,544	-	-	-	Fence/Wall
เขื่อน/คันดิน	1	1	15	-	-	-	-	-	-	-	-	-	Dam
รวม (พื้นที่ : ตารางเมตร)	3	3	586	-	-	-	36	41	27,484	1	1	45	Total (Area : Square metres)
สระว่ายน้ำ	-	-	-	-	-	-	1	1	377	-	-	-	Swimming Pool
ปั้มน้ำมัน	1	1	100	-	-	-	2	2	2,110	1	1	45	Petrol Station
ลานจอดรถ	1	1	150	-	-	-	1	1	90	-	-	-	Car Park
ป้ายโฆษณา	-	-	-	-	-	-	1	1	19	-	-	-	Advertising Board
อื่น ๆ	1	1	336	-	-	-	31	36	24,888	-	-	-	Others
<b>ภูเก็ต</b>													<b>Phuket</b>
รวม (ความยาว : เมตร)	13	13	37,964	-	-	-	23	24	9,305	-	-	-	Total (Length : Metres)
รั้ว/กำแพง	10	10	24,223	-	-	-	12	13	5,745	-	-	-	Fence/Wall
ถนน/ทางรถไฟ	2	2	13,035	-	-	-	7	7	2,500	-	-	-	Road



ตารางที่ 2.1 จำนวนผู้ที่ได้รับอนุญาตให้ก่อสร้าง จำนวนสิ่งก่อสร้างและพื้นที่ก่อสร้างของสิ่งก่อสร้างที่มีใช้อาคารโรงเรียน จำแนกตามชนิดของสิ่งก่อสร้าง เขตการปกครองและจังหวัด (ต่อ)

TABLE 2.1 NUMBER OF PERMITS, NUMBER AND AREA OF CIVIL ENGINEERING CONSTRUCTION BY TYPE OF CONSTRUCTION , AREA AND PROVINCE (Cont'd)

ชนิดของสิ่งก่อสร้าง	เขตเทศบาล Municipal Areas						นอกเขตเทศบาล Non-municipal Areas						Type of Construction
	ก่อสร้างใหม่ New Construction			ต่อเติมดัดแปลงAddition,Alteration			ก่อสร้างใหม่ New Construction			ต่อเติมดัดแปลงAddition,Alteration			
	จำนวนที่อนุญาต Permitted Number		ความยาว(ม.) Length (m.)	จำนวนที่อนุญาต Permitted Number		ความยาว(ม.) Length (m.)	จำนวนที่อนุญาต Permitted Number		ความยาว(ม.) Length (m.)	จำนวนที่อนุญาต Permitted Number		ความยาว(ม.) Length (m.)	
	ราย Person	แห่ง Unit	พื้นที่ก่อสร้าง(ตร.ม.) Construction Area (sq.m.)	ราย Person	แห่ง Unit	พื้นที่ก่อสร้าง(ตร.ม.) Construction Area (sq.m.)	ราย Person	แห่ง Unit	พื้นที่ก่อสร้าง(ตร.ม.) Construction Area (sq.m.)	ราย Person	แห่ง Unit	พื้นที่ก่อสร้าง(ตร.ม.) Construction Area (sq.m.)	

ชุมพร													Chumphon	
รวม (ความยาว : เมตร)	5	5	3,035	-	-	-	-	-	-	-	-	-	-	Total (Length : Metres)
รั้ว/กำแพง	2	2	145	-	-	-	-	-	-	-	-	-	-	Fence/Wall
ถนน/ทางรถไฟ	1	1	240	-	-	-	-	-	-	-	-	-	-	Road
ท่อ/ทางระบายน้ำ	1	1	850	-	-	-	-	-	-	-	-	-	-	Water Drain
อื่น ๆ	1	1	1,800	-	-	-	-	-	-	-	-	-	-	Others
รวม (พื้นที่ : ตารางเมตร)	17	18	25,884	-	-	-	5	5	2,137	-	-	-	-	Total (Area : Square metres)
สระว่ายน้ำ	-	-	-	-	-	-	1	1	30	-	-	-	-	Swimming Pool
ปั้มน้ำมัน	2	2	6,160	-	-	-	1	1	128	-	-	-	-	Petrol Station
ลานจอดรถ	1	1	13,176	-	-	-	-	-	-	-	-	-	-	Car Park
ป้ายโฆษณา	5	6	503	-	-	-	-	-	-	-	-	-	-	Advertising Board
อื่น ๆ	9	9	6,045	-	-	-	3	3	1,979	-	-	-	-	Others
สงขลา													Songkhla	
รวม (ความยาว : เมตร)	68	73	5,164	-	-	-	119	119	10,164	-	-	-	-	Total (Length : Metres)
รั้ว/กำแพง	5	5	2,759	-	-	-	12	12	3,472	-	-	-	-	Fence/Wall
ถนน/ทางรถไฟ	1	1	524	-	-	-	-	-	-	-	-	-	-	Road
สะพาน	1	2	146	-	-	-	-	-	-	-	-	-	-	Bridge
เขื่อน/คันดิน	1	5	82	-	-	-	-	-	-	-	-	-	-	Dam
ท่อ/ทางระบายน้ำ	58	58	1,578	-	-	-	103	103	4,350	-	-	-	-	Water Drain
อื่น ๆ	2	2	75	-	-	-	4	4	2,342	-	-	-	-	Others
รวม (พื้นที่ : ตารางเมตร)	36	38	14,211	3	3	2,370	61	61	42,351	-	-	-	-	Total (Area : Square metres)
สระว่ายน้ำ	3	3	61	-	-	-	12	12	650	-	-	-	-	Swimming Pool
ปั้มน้ำมัน	-	-	-	-	-	-	5	5	6,321	-	-	-	-	Petrol Station
สนามกีฬา	1	1	1,584	1	1	1,920	-	-	-	-	-	-	-	Sport Ground
ลานจอดรถ	1	1	96	-	-	-	3	3	817	-	-	-	-	Car Park
ป้ายโฆษณา	8	8	799	-	-	-	5	5	704	-	-	-	-	Advertising Board
อื่น ๆ	23	25	11,671	2	2	450	36	36	33,859	-	-	-	-	Others

ตารางที่ 2.1 จำนวนผู้ที่ได้รับอนุญาตให้ก่อสร้าง จำนวนสิ่งก่อสร้างและพื้นที่ก่อสร้างของสิ่งก่อสร้างที่มีใช้อาคารโรงเรียน จำแนกตามชนิดของสิ่งก่อสร้าง เขตการปกครองและจังหวัด (ต่อ)

TABLE 2.1 NUMBER OF PERMITS, NUMBER AND AREA OF CIVIL ENGINEERING CONSTRUCTION BY TYPE OF CONSTRUCTION , AREA AND PROVINCE (Cont'd)

ชนิดของสิ่งก่อสร้าง	เขตเทศบาล Municipal Areas						นอกเขตเทศบาล Non-municipal Areas						Type of Construction
	ก่อสร้างใหม่ New Construction			ต่อเติมดัดแปลงAddition,Alteration			ก่อสร้างใหม่ New Construction			ต่อเติมดัดแปลงAddition,Alteration			
	จำนวนที่อนุญาต Permitted Number		ความยาว(ม.) Length (m.)	จำนวนที่อนุญาต Permitted Number		ความยาว(ม.) Length (m.)	จำนวนที่อนุญาต Permitted Number		ความยาว(ม.) Length (m.)	จำนวนที่อนุญาต Permitted Number		ความยาว(ม.) Length (m.)	
	ราย Person	แห่ง Unit	พื้นที่ก่อสร้าง(ตร.ม.) Construction Area (sq.m.)	ราย Person	แห่ง Unit	พื้นที่ก่อสร้าง(ตร.ม.) Construction Area (sq.m.)	ราย Person	แห่ง Unit	พื้นที่ก่อสร้าง(ตร.ม.) Construction Area (sq.m.)	ราย Person	แห่ง Unit	พื้นที่ก่อสร้าง(ตร.ม.) Construction Area (sq.m.)	
สตูล													Satun
รวม (ความยาว : เมตร)	7	7	738	-	-	-	2	5	429	-	-	-	Total (Length : Metres)
รั้ว/กำแพง	7	7	738	-	-	-	-	-	-	-	-	-	Fence/Wall
ถนน/ทางรถไฟ	-	-	-	-	-	-	1	1	336	-	-	-	Road
ท่อ/ทางระบายน้ำ	-	-	-	-	-	-	1	4	93	-	-	-	Water Drain
รวม (พื้นที่ : ตารางเมตร)	2	2	437	-	-	-	5	5	6,691	-	-	-	Total (Area : Square metres)
ปั้มน้ำมัน	-	-	-	-	-	-	1	1	1,900	-	-	-	Petrol Station
สนามกีฬา	-	-	-	-	-	-	1	1	945	-	-	-	Sport Ground
ลานจอดรถ	1	1	245	-	-	-	-	-	-	-	-	-	Car Park
อื่น ๆ	1	1	192	-	-	-	3	3	3,846	-	-	-	Others
ตรัง													Trang
รวม (ความยาว : เมตร)	1	1	35	-	-	-	-	-	-	-	-	-	Total (Length : Metres)
อื่น ๆ	1	1	35	-	-	-	-	-	-	-	-	-	Others
รวม (พื้นที่ : ตารางเมตร)	8	8	3,675	-	-	-	2	2	3,462	-	-	-	Total (Area : Square metres)
ปั้มน้ำมัน	1	1	1,021	-	-	-	1	1	1,446	-	-	-	Petrol Station
ป้ายโฆษณา	3	3	300	-	-	-	-	-	-	-	-	-	Advertising Board
อื่น ๆ	4	4	2,354	-	-	-	1	1	2,016	-	-	-	Others
ยะลา <sup>1/</sup>													Yala
รวม (ความยาว : เมตร)	1	1	110	-	-	-	-	-	-	-	-	-	Total (Length : Metres)
รั้ว/กำแพง	1	1	110	-	-	-	-	-	-	-	-	-	-
รวม (พื้นที่ : ตารางเมตร)	3	3	241	-	-	-	-	-	-	-	-	-	Total (Area : Square metres)
ปั้มน้ำมัน	1	1	128	-	-	-	-	-	-	-	-	-	Petrol Station
อื่น ๆ	2	2	113	-	-	-	-	-	-	-	-	-	Others

หมายเหตุ : <sup>1/</sup>นอกเขตเทศบาล ไม่มีข้อมูลเนื่องจากไม่มีการขออนุญาตก่อสร้าง

Note : <sup>1/</sup>Data not available in non-municipal areas.

หมายเหตุ : จังหวัดพังงา พัทลุง ปัตตานี และนราธิวาส ไม่มีข้อมูลเนื่องจากไม่ได้รายงานข้อมูลพื้นที่การก่อสร้าง

Note : Phangnga, Phatthalung , Pattani, and Narathiwat Provice is not reported data in non-municipal areas.

ภาคผนวก  
APPENDIX

## ภาคผนวก ก

### ระเบียบวิธี

#### 1. วิธีการประมาณผล

โครงการประมวลข้อมูลพื้นที่การก่อสร้าง พ.ศ. 2555 ได้ดำเนินการเก็บรวบรวมข้อมูลเป็นประจำทุกเดือน จากหน่วยราชการทั้งกรุงเทพมหานคร และส่วนท้องถิ่น คือ เทศบาล และองค์การบริหารส่วนตำบล แต่เนื่องจากสำนักงานสถิติแห่งชาติได้รับแบบสอบถามกลับคืนมาไม่ครบทุกหน่วยราชการ จึงจำเป็นต้องมีการประมาณค่าตามวิธีสถิติ เพื่อให้ข้อมูลที่น่าเสนอเป็นค่าประมาณของทุกประชากรทุกแห่งที่อยู่ในคุ่มรวม

การเสนอผลของโครงการนี้ได้เสนอผลเป็นยอดรวมทั้งปีในระดับจังหวัด จำนวน 77 จังหวัด และระดับภาค คือ กรุงเทพมหานครและปริมณฑล ภาคกลาง ภาคตะวันออก ภาคตะวันตก ภาคเหนือ ภาคตะวันออกเฉียงเหนือ และภาคใต้ โดยจำแนกตามหน่วยราชการส่วนท้องถิ่น

ในการประมาณค่า กำหนดให้

$$L = 1, 2, 3, 4, \dots, N_{hij} \quad (\text{ลำดับที่หน่วยราชการ})$$

$$K = 1, 2, 3, \dots, 12 \quad (\text{เดือน})$$

$$J = 1, 2 \quad (\text{เขตการปกครอง})$$

$$I = 1, 2, 3, \dots, A_h \quad (\text{จังหวัด})$$

$$H = 1, 2, 3, \dots, 7 \quad (\text{ภาค})$$

#### การประมาณค่ายอดรวม

1. สูตรการประมาณค่ายอดรวมของลักษณะที่ต้องการศึกษา  $X$  สำหรับเดือน  $k$  เขตการปกครอง  $j$  จังหวัด  $i$  ภาค  $h$  คือ

$$\hat{X}_{hijk} = \frac{N_{hijk}}{n_{hijk}} \sum_{l=1}^{n_{hijk}} x_{hijkl} \quad \dots\dots\dots (1)$$

โดยที่  $x_{hijkl}$  คือ ค่าของลักษณะที่ต้องการศึกษา  $X$  ของลำดับที่หน่วยราชการ  $l$  เดือน  $k$  เขตการปกครอง  $j$  จังหวัด  $i$  ภาค  $h$

$N_{hijk}$  คือ จำนวนหน่วยราชการทั้งสิ้นของเดือน  $k$  เขตการปกครอง  $j$  จังหวัด  $i$  ภาค  $h$

$n_{hijk}$  คือ จำนวนหน่วยราชการที่เก็บข้อมูลได้ทั้งสิ้นของเดือน  $k$  ของเขตปกครอง  $j$  ภาค  $h$

2. สูตรการประมาณค่ายอดรวมของลักษณะที่ต้องการศึกษา  $X$  สำหรับเขตการปกครอง  $j$  จังหวัด  $i$  ภาค  $h$  คือ

$$\hat{X}_{hij} = \sum_{k=1}^{12} \hat{X}_{hijk} \quad \dots\dots\dots (2)$$

3. สูตรการประมาณค่ายอดรวมของลักษณะที่ต้องการศึกษา  $X$  สำหรับจังหวัด  $i$  ภาค  $h$  คือ

$$\hat{x}_{hi} = \sum_{j=1}^2 \hat{x}_{hij} \quad \dots\dots\dots (3)$$

4. สูตรการประมาณค่ายอดรวมของลักษณะที่ต้องการศึกษา  $X$  สำหรับเขตการปกครอง  $j$  ภาค  $h$  คือ

$$\hat{x}_{hj} = \sum_{i=1}^{A_h} \hat{x}_{hij} \quad \dots\dots\dots (4)$$

โดยที่  $A_h$  คือ จำนวนจังหวัดทั้งสิ้นในภาค  $h$

5. สูตรการประมาณค่ายอดรวมของลักษณะที่ต้องการศึกษา  $X$  สำหรับภาค  $h$  คือ

$$\hat{x}_h = \sum_{j=1}^2 \hat{x}_{hj} = \sum_{i=1}^{A_h} \hat{x}_{hi} \quad \dots\dots\dots (5)$$

6. สูตรการประมาณค่ายอดรวมของลักษณะที่ต้องการศึกษา  $X$  สำหรับเขตการปกครอง  $j$  คือ

$$\hat{x}_j = \sum_{h=1}^7 \hat{x}_{hj} \quad \dots\dots\dots (6)$$

7. สูตรการประมาณค่ายอดรวมของลักษณะที่ต้องการศึกษา  $X$  สำหรับทั่วราชอาณาจักร คือ

$$\hat{x} = \sum_{h=1}^7 \hat{x}_h = \sum_{j=1}^2 \hat{x}_j \quad \dots\dots\dots (7)$$

## 2. วิธีการเก็บรวบรวมข้อมูล

สำนักงานสถิติแห่งชาติ ได้ดำเนินการเก็บรวบรวมข้อมูลการก่อสร้างเป็นประจำทุกเดือน โดยขอความร่วมมือจากสำนักงานเขต และหน่วยราชการส่วนท้องถิ่นในจังหวัดต่าง ๆ ให้บันทึกข้อมูลลงในแบบสอบถามที่ได้จัดส่งไปให้ และเมื่อหน่วยงานดังกล่าว บันทึกข้อมูลเรียบร้อยแล้ว สำนักงานฯ ได้ขอให้ส่งแบบสอบถามคืนมายังสำนักงานสถิติแห่งชาติ และสำนักงานสถิติจังหวัด อย่างไรก็ตาม หากหน่วยงานใดยังไม่ได้รับแบบสอบถามคืนในคาบเวลาที่กำหนด เจ้าหน้าที่ของสำนักงานสถิติแห่งชาติ จะออกไปติดตามรวบรวมแบบสอบถามดังกล่าว



ในปี 2555 สำนักงานสถิติแห่งชาติ ได้ส่งแบบสอบถามไปยังหน่วยงานที่รับผิดชอบในการควบคุม การก่อสร้างอาคารจำนวน 3,300 แห่ง เนื่องจากการเก็บรวบรวมข้อมูลจัดทำเป็นรายเดือน ดังนั้น หน่วยงาน แต่ละแห่งจะต้องบันทึกแบบสอบถามและส่งคืนให้สำนักงานฯ รวม 12 ครั้ง รวมเป็นจำนวนแบบสอบถาม ทั้งสิ้น 39,600 แบบ แต่เมื่อสิ้นสุดระยะเวลาการเก็บรวบรวมข้อมูลแล้ว สำนักงานฯ ได้รับแบบสอบถามที่ บันทึกข้อมูลและส่งกลับคืนมาจำนวน 38,696 แบบ หรือคิดเป็นร้อยละ 97.7 ของจำนวนแบบสอบถามทั้งสิ้น ซึ่งสามารถจำแนกจำนวนแบบสอบถามที่ได้รับ ดังนี้

### จำนวนและร้อยละของแบบสอบถามที่ได้รับ จำแนกตามเขตการปกครองและภาค

ภาค	รวม		เขตเทศบาล		นอกเขตเทศบาล	
	แบบ สอบถาม ทั้งสิ้น	แบบ สอบถาม ที่ได้รับ	แบบ สอบถาม ทั้งสิ้น	แบบ สอบถาม ที่ได้รับ	แบบ สอบถาม ทั้งสิ้น	แบบ สอบถาม ที่ได้รับ
ทั่วราชอาณาจักร	39,600	38,696	18,912	18,658	20,688	20,038
กรุงเทพมหานคร <sup>1/</sup>	(100.0)	(97.7)	(100.0)	(98.7)	(100.0)	(96.9)
กรุงเทพมหานคร <sup>1/</sup>	600	600	600	600	-	-
	(100.0)	(100.0)	(100.0)	(100.0)	-	-
ปริมณฑล	3,720	3,663	924	906	2,796	2,757
	(100.0)	(98.5)	(100.0)	(98.1)	(100.0)	(98.6)
กลาง	9,576	9,566	4,620	4,616	4,956	4,950
	(100.0)	(99.9)	(100.0)	(99.9)	(100.0)	(99.9)
เหนือ	7,224	7,224	4,476	4,476	2,748	2,748
	(100.0)	(100.0)	(100.0)	(100.0)	(100.0)	(100.0)
ตะวันออกเฉียงเหนือ	11,304	10,758	5,592	5,429	5,712	5,329
	(100.0)	(95.2)	(100.0)	(97.1)	(100.0)	(93.3)
ใต้	7,176	6,885	2,700	2,631	4,476	4,254
	(100.0)	(95.9)	(100.0)	(97.4)	(100.0)	(95.0)

<sup>1/</sup> รวมสำนักงานโยธากรุงเทพมหานคร

หมายเหตุ : รายละเอียดจำนวนแบบสอบถามที่ได้รับเป็นรายจังหวัดแสดงไว้ในภาคผนวก ค

### 3. การประมวลผลข้อมูล

แบบสอบถามที่บันทึกคำตอบเรียบร้อยแล้ว สำนักงานสถิติจังหวัดจะตรวจสอบความถูกต้อง และ บันทึกผ่านระบบ Web Application ของสำนักงานและแบบสอบถามจะถูกส่งมายังสำนักงานสถิติแห่งชาติใน ส่วนกลางเพื่อตรวจสอบความถูกต้อง ความแม่นยำของข้อมูลอย่างละเอียดซ้ำอีกครั้ง อย่างไรก็ตามเพื่อให้ได้ ข้อมูลที่ถูกต้อง จึงได้ทำการบรรณาธิกรด้วยเครื่องคอมพิวเตอร์ เพื่อตรวจสอบและแก้ไขข้อมูลให้ถูกต้อง ครบถ้วนอีกครั้ง แล้วจึงทำการประมวลผลและนำเสนอผลในรูปตารางสถิติต่อไป

### 4. ข้อจำกัดของข้อมูล

การประมวลผลข้อมูลสถิติการก่อสร้างเป็นการรายงานผลข้อมูลจากการได้รับอนุญาตให้ก่อสร้าง ซึ่ง อาจะยังไม่มีผลการดำเนินการก่อสร้างทันทีก็ได้ นอกจากนี้ข้อมูลอาจมีความคลาดเคลื่อนอยู่บ้างด้วยหลาย สาเหตุ เช่น ไม่ได้รับข้อมูลจากหน่วยงานครบทุกแห่ง ความคลาดเคลื่อนที่เกิดจากการบันทึกข้อมูลหรือการลงรหัส เป็นต้น อย่างไรก็ตาม สำนักงานสถิติแห่งชาติ ได้พยายามขจัดความคลาดเคลื่อนให้เหลือน้อยที่สุด

## ภาคผนวก ข

### คำนิยาม

#### แนวคิดและคำนิยาม

1. **ราชการส่วนท้องถิ่น** หมายถึง เทศบาล องค์การบริหารส่วนตำบล กรุงเทพมหานคร เมืองพัทยา และองค์การปกครองท้องถิ่นอื่นที่รัฐมนตรีประกาศกำหนดให้เป็นราชการส่วนท้องถิ่นตามพระราชบัญญัติควบคุมอาคาร พ.ศ. 2522

2. **การก่อสร้างใหม่** หมายถึง การสร้างอาคารขึ้นใหม่ทั้งหมด ไม่ว่าจะเป็นการสร้างขึ้นแทนของเดิมหรือไม่ก็ตาม

3. **การต่อเติมหรือดัดแปลง** หมายถึง การเปลี่ยนแปลงต่อเติม เพิ่ม ลด หรือขยาย ซึ่งลักษณะขอบเขต แบบ รูปทรง สัดส่วน น้ำหนัก เนื้อที่ของโครงสร้างของอาคารหรือส่วนต่าง ๆ ของอาคารซึ่งได้ก่อสร้างไว้แล้วให้ผิดไปจากเดิม

4. **ประเภทของสิ่งก่อสร้าง** จำแนกเป็น 2 ประเภท คือ

4.1 สิ่งก่อสร้างที่เป็นอาคารโรงเรือน หมายถึง บ้าน ตึก ตึกแถว ห้องแถว คลังสินค้า สำนักงาน โรงแรม โรงพยาบาล ที่พัสดุโดยสารรถประจำทาง หรือสิ่งปลูกสร้างอย่างอื่นที่มีลักษณะคล้ายคลึงกัน

4.2 สิ่งก่อสร้างที่มีใช้อาคารโรงเรือน หมายถึง ถนน สะพาน รั้วหรือกำแพง อุโมงค์ ป้ายโฆษณา ท่อหรือทางระบายน้ำ เพื่อประโยชน์สาธารณะ อุโมงค์ คานเรือ เขื่อน ทำน้ำหรือท่าจอดเรือ เป็นต้น

5. **ลักษณะของการก่อสร้าง** จำแนกเป็น 2 ลักษณะ คือ

5.1 การก่อสร้างใหม่ หมายถึง สิ่งก่อสร้างที่ได้รับอนุมัติให้ก่อสร้างขึ้นใหม่

5.2 การก่อสร้างที่ต่อเติมหรือดัดแปลง หมายถึง สิ่งก่อสร้างที่ได้รับอนุมัติให้ต่อเติมหรือดัดแปลง แกะไขสิ่งก่อสร้างเดิม

6. **ชนิดของสิ่งก่อสร้าง** จำแนกออกเป็น

6.1 **เพื่ออยู่อาศัย** หมายถึงอาคารซึ่งโดยปกติบุคคลใช้อาศัยได้ทั้งกลางวันและกลางคืน ไม่ว่าจะอยู่อาศัยอย่างถาวรหรือชั่วคราว เป็นสิ่งก่อสร้างที่สร้างขึ้นเพื่อใช้อาศัยอย่างเดียว หรือให้เช่า เช่น บ้านเดี่ยว/บ้านโดด บ้านแฝด/ทาวน์เฮ้าส์/บ้านแถวหรือห้องแถว ตึกแถวเพื่ออยู่อาศัย แฟลต/อพาร์ทเมนท์ อาคารพักอาศัยรวม อาคารชุด (Condominium) เป็นต้น

■ **บ้านเดี่ยว** หมายถึงที่อยู่อาศัยที่มีขนาดและลักษณะของที่ดินกำหนดให้ต้องมี เนื้อที่ไม่ต่ำกว่า 50 ตารางวา เมื่อทำการปลูกสร้างบ้านแล้วจะต้องมีพื้นที่เปิดโล่งเพียงพอที่จะทำช่องเปิดได้ (ในกรณีที่ผู้ซื้อต้องการจะเจาะหน้าต่างเพิ่มหรือเปิดผนังด้านใดด้านหนึ่งในภายหลัง) ซึ่งเทศบาลผู้ถือการก่อสร้างอาคารกำหนดให้ตัวบ้านจะต้องห่างจากแนวเขตอย่างน้อยที่สุด 2 เมตร (หรือมีพื้นที่ปิดโล่งรอบตัวบ้านไม่ต่ำกว่า 2 เมตร) และความกว้าง-ยาวของที่ดินไม่ควรจะแตกต่างกันมาจนเกินไป

■ **บ้านแฝด** หมายถึงอาคารที่ใช้เป็นที่อยู่อาศัยก่อสร้างติดต่อกันสองบ้าน มีผนังร่วมอาคารเป็นบ้าน มีที่ว่างระหว่างรั้วหรือแนวเขตที่ดินกับตัวอาคารด้านหน้า ด้านหลัง และด้านข้างของแต่ละบ้าน และมีทางเข้าออกของแต่ละบ้านแยกจากกันเป็นสัดส่วน

■ **บ้านแถว** หมายถึงห้องแถวหรือตึกแถวที่ใช้เป็นที่อยู่อาศัย ซึ่งมีที่ว่างด้านหน้าและด้านหลังระหว่างรั้วหรือแนวเขตที่ดินกับตัวอาคารแต่ละคูหา และมีความสูงไม่เกินสามชั้น

- **อาคารอยู่อาศัยรวม** หมายถึงอาคารหรือส่วนใดส่วนหนึ่งของอาคารที่ใช้เป็นที่อยู่อาศัยสำหรับหลายครอบครัว โดยแบ่งออกเป็นหน่วยแยกจากกันสำหรับแต่ละครอบครัว มีห้องน้ำ ห้องส้วมทางเดินทางเข้าออก และทางขึ้นลง หรือลิฟท์ แยกจากกันหรือรวมกัน ต้องมีพื้นที่ภายในแต่ละหน่วยที่ใช้เพื่อการอยู่อาศัยไม่น้อยกว่า 20 ตารางเมตร (จากข้อบัญญัติกรุงเทพมหานคร เรื่องควบคุมอาคาร พ.ศ. 2522)

- **ตึกแถว** หมายถึงอาคารที่ก่อสร้างต่อเนื่องกันเป็นแถวยาวตั้งแต่สองคูหาขึ้นไป มีผนังแบ่งอาคารเป็นคูหาและประกอบด้วยวัสดุทนไฟเป็นส่วนใหญ่

- **อาคารชุด (Condominium)** หมายถึงอาคารที่บุคคลสามารถแบ่งถือกรรมสิทธิ์ ออกเป็นส่วน ๆ โดยแต่ละส่วนประกอบด้วยกรรมสิทธิ์ในทรัพย์ส่วนบุคคล และกรรมสิทธิ์ในทรัพย์สินส่วนกลางลักษณะส่วนใหญ่ ตัวอาคารจะเป็นตึกใช้วัสดุทนไฟ การอยู่อาศัยและการครอบครองสิทธิ์จะเป็นไปตามพระราชบัญญัติอาคารชุด พ.ศ. 2522

**6.2 เพื่อการพาณิชย์** หมายถึง อาคารที่ใช้เพื่อประโยชน์ในการพาณิชย์กรรมหรือบริการธุรกิจหรืออุตสาหกรรมที่ใช้เครื่องจักรที่มีกำลังการผลิต เทียบได้ไม่น้อยกว่า 5 แรงม้าและให้ความหมายรวมถึงอาคารอื่นใดที่ก่อสร้างห่างจากถนนหรือทางสาธารณะไม่เกิน 20 เมตร ซึ่งอาจใช้เป็นอาคารเพื่อประโยชน์ในการพาณิชย์กรรมได้

หรือเป็นสิ่งก่อสร้างที่สร้างขึ้นเพื่อใช้ในการดำเนินธุรกิจ เช่น ซื่อ ขาย แลกเปลี่ยนสินค้า รวมทั้งการซื้อ-ขายอสังหาริมทรัพย์ การรับจำนำ การประกันภัย กิจการเกี่ยวกับการเงินและการธนาคาร รวมทั้งอาคารที่ใช้สำหรับการค้าเป็นหลักทั้งการค้าส่งและค้าปลีก เช่น ตึกแถว ร้านค้า คลังสินค้า สำนักงาน ธนาคาร บริษัทประกันภัย รวมถึงอาคารจอดรถที่ก่อสร้างรวมอยู่กับอาคารพาณิชย์ (เช่น ห้างสรรพสินค้า) อาคารเพื่อการพาณิชย์จะใช้อาศัยด้วยหรือไม่ก็ได้

**6.3 เพื่อการอุตสาหกรรม** หมายถึง สิ่งก่อสร้างที่สร้างขึ้นเพื่อใช้ดำเนินการกิจการเกี่ยวกับการผลิตหรือประกอบสินค้าต่าง ๆ เช่น โรงงานผลิตรองเท้า ร้านตัดเสื้อผ้าโหล ร้านทำขนม ร้านทำประตูหน้าต่าง โรงกลึง โรงงานประกอบรถยนต์ ตู้ต่อเรือ โกดังสินค้า ห้องทำงานในโรงงาน เป็นต้น โดยจะใช้อาศัยด้วยหรือไม่ก็ได้

**6.4 เพื่อการศึกษา** หมายถึง สิ่งก่อสร้างที่ใช้ในการดำเนินการโดยตรงเกี่ยวกับกิจการการเรียนการสอนหรือการศึกษา เช่น โรงเรียน มหาวิทยาลัย ห้องสมุด พิพิธภัณฑ์ หอศิลป์ เป็นต้น

**6.5 เพื่อการสาธารณสุข** หมายถึง สิ่งก่อสร้างที่ใช้ในการรักษาพยาบาล และการดูแล เฉพาะด้าน เช่น โรงพยาบาลสถานพักฟื้น สถานที่ดูแลผู้ป่วยและผู้สูงอายุ อาคาร เพื่อการบริการทางการแพทย์อื่น ๆ เป็นต้น

**6.6 เพื่อการขนส่ง** หมายถึง สิ่งก่อสร้างที่ใช้ในการขนส่ง เช่น สถานีขนส่งทางบก ทางรถไฟ และทางอากาศ ที่พักผู้โดยสารรถประจำทาง เป็นต้น

**6.7 เพื่อการเกษตร** หมายถึง สิ่งก่อสร้างที่ใช้สำหรับดำเนินการกิจการเกี่ยวกับการผลิตทางการเกษตร เช่น โรงเรือนเพาะชำ หรือเพาะเลี้ยงไม้ดอกไม้ประดับและพืชพันธุ์อื่นๆ โรงเก็บเมล็ดพันธุ์ (ที่ไม่ใช่เพื่อการขาย) โรงเก็บธัญญาพืชขนาดเล็ก คอกปศุสัตว์ เป็นต้น

**6.8 โรงแรมและภัตตาคาร** หมายถึง สิ่งก่อสร้างที่สร้างขึ้นเพื่อใช้เป็นที่พักชั่วคราว หรือขายอาหารและเครื่องดื่มที่จัดเตรียมไว้พร้อมบริโภคได้ทันที เช่น โรงแรม เกสต์เฮาส์ หอพัก ภัตตาคาร ร้านอาหาร เป็นต้น

**6.9 เพื่อการบันเทิง** หมายถึง สิ่งก่อสร้างที่สร้างขึ้นเพื่อการบันเทิงต่างๆ เช่น โรงภาพยนตร์ โรงมหรสพ โรงละคร ไนท์คลับ สถานสันทนาการ เป็นต้น

**6.10 เพื่อประโยชน์อื่นๆ** หมายถึง สิ่งก่อสร้างอื่นๆ นอกเหนือจากที่กล่าวข้างต้น เช่น อาคารเอนกประสงค์ อาคารจอดรถ ห้องน้ำ ห้องส้วม หอประชุม เป็นต้น

**7. พื้นที่ก่อสร้าง** หมายถึง พื้นที่ภายในอาคารที่จะก่อสร้างใหม่ หรือพื้นที่ต่อเติมหรือดัดแปลงเฉพาะส่วนที่เป็นพื้นของแต่ละชั้นรวมกัน

## ภาคผนวก ค

## จำนวนและร้อยละของแบบสอบถามที่ได้รับ จำแนกตามเขตการปกครอง จังหวัดและภาค

ภาค/จังหวัด	รวม		เทศบาล		นอกเขตเทศบาล	
	แบบสอบถาม ทั้งสิ้น	แบบสอบถาม ที่ได้รับ	แบบสอบถาม ทั้งสิ้น	แบบสอบถาม ที่ได้รับ	แบบสอบถาม ทั้งสิ้น	แบบสอบถาม ที่ได้รับ
ทั่วราชอาณาจักร	39,600	38,696	18,912	18,658	20,688	20,038
	(100.0)	(97.7)	(100.0)	(98.7)	(100.0)	(96.9)
กรุงเทพฯและปริมณฑล	4,320	4,263	1,524	1,506	2,796	2,757
	(100.0)	(98.7)	(100.0)	(98.8)	(100.0)	(98.6)
กรุงเทพมหานคร	600	600	600	600	-	-
สมุทรปราการ	576	576	204	204	372	372
นนทบุรี	540	540	132	132	408	408
ปทุมธานี	768	711	228	210	540	501
นครปฐม	1,392	1,392	228	228	1,164	1,164
สมุทรสาคร	444	444	132	132	312	312
ภาคกลางตอนกลาง	2,532	2,522	1,368	1,364	1,164	1,158
	(100.0)	(99.6)	(100.0)	(99.7)	(100.0)	(99.5)
พระนครศรีอยุธยา	960	960	432	432	528	528
อ่างทอง	192	182	144	140	48	42
ลพบุรี	408	408	228	228	180	180
สิงห์บุรี	144	144	96	96	48	48
ชัยนาท	228	228	156	156	72	72
สระบุรี	600	600	312	312	288	288
ภาคกลางตอนตะวันออก	4,512	4,512	1,884	1,884	2,628	2,628
	(100.0)	(100.0)	(100.0)	(100.0)	(100.0)	(100.0)
ชลบุรี	1,176	1,176	480	480	696	696
ระยอง	540	540	300	300	240	240
จันทบุรี	576	576	264	264	312	312
ตราด	384	384	156	156	228	228
ฉะเชิงเทรา	1,296	1,296	348	348	948	948
ปราจีนบุรี	288	288	156	156	132	132
นครนายก	108	108	60	60	48	48
สระแก้ว	144	144	120	120	24	24
ภาคกลางตอนตะวันตก	2,532	2,532	1,368	1,368	1,164	1,164
	(100.0)	(100.0)	(100.0)	(100.0)	(100.0)	(100.0)
ราชบุรี	504	504	348	348	156	156
กาญจนบุรี	444	444	348	348	96	96
สุพรรณบุรี	468	468	288	288	180	180
สมุทรสงคราม	168	168	60	60	108	108
เพชรบุรี	672	672	144	144	528	528
ประจวบคีรีขันธ์	276	276	180	180	96	96

จำนวนและร้อยละของแบบสอบถามที่ได้รับ จำแนกตามเขตการปกครอง จังหวัดและภาค

ภาค/จังหวัด	รวม		เทศบาล		นอกเขตเทศบาล	
	แบบสอบถาม ทั้งสิ้น	แบบสอบถาม ที่ได้รับ	แบบสอบถาม ทั้งสิ้น	แบบสอบถาม ที่ได้รับ	แบบสอบถาม ทั้งสิ้น	แบบสอบถาม ที่ได้รับ
ภาคเหนือ	7,224	7,224	4,476	4,476	2,748	2,748
	(100.0)	(100.0)	(100.0)	(100.0)	(100.0)	(100.0)
เชียงใหม่	2,520	2,520	1,164	1,164	1,356	1,356
ลำพูน	336	336	264	264	72	72
ลำปาง	264	264	228	228	36	36
อุตรดิตถ์	240	240	228	228	12	12
แพร่	264	264	168	168	96	96
น่าน	252	252	192	192	60	60
พะเยา	264	264	216	216	48	48
เชียงราย	444	444	336	336	108	108
แม่ฮ่องสอน	144	144	72	72	72	72
นครสวรรค์	432	432	216	216	216	216
อุทัยธานี	168	168	120	120	48	48
กำแพงเพชร	264	264	192	192	72	72
ตาก	300	300	192	192	108	108
สุโขทัย	264	264	216	216	48	48
พิษณุโลก	372	372	216	216	156	156
พิจิตร	348	348	252	252	96	96
เพชรบูรณ์	348	348	204	204	144	144
ภาคตะวันออกเฉียงเหนือ	11,304	10,758	5,592	5,429	5,712	5,329
	(100.0)	(95.2)	(100.0)	(97.1)	(100.0)	(93.3)
นครราชสีมา	3,996	3,667	900	846	3,096	2,821
บุรีรัมย์	396	396	348	348	48	48
สุรินทร์	204	202	168	166	36	36
ศรีสะเกษ	348	348	300	300	48	48
อุบลราชธานี	444	444	324	324	120	120
ยโสธร	144	144	120	120	24	24
ชัยภูมิ	288	288	264	264	24	24
อำนาจเจริญ	192	192	120	120	72	72
บึงกาฬ	132	132	132	132	-	-
หนองบัวลำภู	228	228	156	156	72	72
ขอนแก่น	2,688	2,531	804	755	1,884	1,776
อุดรธานี	432	398	372	338	60	60
เลย	216	216	192	192	24	24
หนองคาย	168	168	144	144	24	24

จำนวนและร้อยละของแบบสอบถามที่ได้รับ จำแนกตามเขตการปกครอง จังหวัดและภาค

ภาค/จังหวัด	รวม		เทศบาล		นอกเขตเทศบาล	
	แบบสอบถาม ทั้งสิ้น	แบบสอบถาม ที่ได้รับ	แบบสอบถาม ทั้งสิ้น	แบบสอบถาม ที่ได้รับ	แบบสอบถาม ทั้งสิ้น	แบบสอบถาม ที่ได้รับ
มหาสารคาม	216	216	156	156	60	60
ร้อยเอ็ด	360	360	276	276	84	84
กาฬสินธุ์	324	302	324	302	-	-
สกลนคร	264	262	228	226	36	36
นครพนม	120	120	120	120	-	-
มุกดาหาร	144	144	144	144	-	-
<b>ภาคใต้</b>	<b>7,176</b>	<b>6,885</b>	<b>2,700</b>	<b>2,631</b>	<b>4,476</b>	<b>4,254</b>
	<i>(100.0)</i>	<i>(95.9)</i>	<i>(100.0)</i>	<i>(97.4)</i>	<i>(100.0)</i>	<i>(95.0)</i>
นครศรีธรรมราช	648	648	348	348	300	300
กระบี่	528	528	120	120	408	408
พังงา	276	276	108	108	168	168
ภูเก็ต	216	216	108	108	108	108
สุราษฎร์ธานี	804	804	312	312	492	492
ระนอง	144	144	120	120	24	24
ชุมพร	780	780	300	300	480	480
สงขลา	1,680	1,680	444	444	1,236	1,236
สตูล	396	396	84	84	312	312
ตรัง	408	408	180	180	228	228
พัทลุง	192	192	156	156	36	36
ปัตตานี	636	345	144	75	492	270
ยะลา	144	144	120	120	24	24
นราธิวาส	324	324	156	156	168	168

## รายงานสำรวจการประมวลข้อมูลพื้นที่การก่อสร้าง

### REPORT OF THE CONSTRUCTION AREA

1. รายงานการประมวลข้อมูลสถิติการก่อสร้าง พ.ศ. 2535
2. รายงานการประมวลข้อมูลสถิติการก่อสร้าง พ.ศ. 2536
3. รายงานการประมวลข้อมูลสถิติการก่อสร้าง พ.ศ. 2537
4. รายงานการประมวลข้อมูลสถิติการก่อสร้าง พ.ศ. 2538
5. รายงานการประมวลข้อมูลสถิติการก่อสร้าง พ.ศ. 2539
6. รายงานการประมวลข้อมูลสถิติการก่อสร้าง พ.ศ. 2540
7. รายงานการประมวลข้อมูลสถิติการก่อสร้าง พ.ศ. 2541
8. รายงานการประมวลข้อมูลสถิติการก่อสร้าง พ.ศ. 2542
9. รายงานการประมวลข้อมูลสถิติการก่อสร้าง พ.ศ. 2543
10. รายงานการประมวลข้อมูลสถิติการก่อสร้าง พ.ศ. 2544
11. รายงานการประมวลข้อมูลพื้นที่การก่อสร้าง พ.ศ. 2545 / REPORT OF THE 2002 CONSTRUCTION AREA
12. รายงานการประมวลข้อมูลพื้นที่การก่อสร้าง พ.ศ. 2546 / REPORT OF THE 2003 CONSTRUCTION AREA
13. การประมวลข้อมูลพื้นที่การก่อสร้าง พ.ศ. 2547 / THE 2004 CONSTRUCTION AREA
14. การประมวลข้อมูลพื้นที่การก่อสร้าง พ.ศ. 2548 / THE 2005 CONSTRUCTION AREA
15. การประมวลข้อมูลพื้นที่การก่อสร้าง พ.ศ. 2549 / THE 2006 CONSTRUCTION AREA
16. การประมวลข้อมูลพื้นที่การก่อสร้าง พ.ศ. 2550 / THE 2007 CONSTRUCTION AREA
17. การประมวลข้อมูลพื้นที่การก่อสร้าง พ.ศ. 2551 / THE 2008 CONSTRUCTION AREA
18. การประมวลข้อมูลพื้นที่การก่อสร้าง พ.ศ. 2552 / THE 2009 CONSTRUCTION AREA
19. การประมวลข้อมูลพื้นที่การก่อสร้าง พ.ศ. 2553 / THE 2010 CONSTRUCTION AREA
20. การประมวลข้อมูลพื้นที่การก่อสร้าง พ.ศ. 2554 / THE 2011 CONSTRUCTION AREA
21. การประมวลข้อมูลพื้นที่การก่อสร้าง พ.ศ. 2555 / THE 2012 CONSTRUCTION AREA



# **Project Staff CD - ROM**

**Division - in - Charge**

*Industrial and Business Statistics Group 1  
Economic and Social Statistics Bureau  
Tel. 0 2143 1329*

**Production & Design**

*Statistical Information Integrating Group  
Statistical Forecasting Bureau  
Tel. 0 2141 7494*



ตารางสถิติในรูปแบบ Format Excel

STATISTICAL TABLES

ARE IN THE EXCEL FORMAT

ทั่วราชอาณาจักร  
WHOLE KINGDOM

## STATISTICAL TABLES ARE IN THE EXCEL FORMAT

TABLE 1 NUMBER OF PERMITS, NUMBER AND AREA OF BUILDING CONSTRUCTION BY AREA AND REGION

TABLE 1.1 NUMBER OF PERMITS, NUMBER AND AREA OF BUILDING CONSTRUCTION BY TYPE OF BUILDING AND AREA : WHOLE KINGDOM

TABLE 2 NUMBER OF PERMITS, NUMBER AND AREA OF CIVIL ENGINEERING CONSTRUCTION BY AREA AND REGION

TABLE 2.1 NUMBER OF PERMITS, NUMBER AND AREA OF CIVIL ENGINEERING CONSTRUCTION BY TYPE OF CONSTRUCTION AND AREA : WHOLE KINGDOM

กรุงเทพมหานครและปริมณฑล

BANGKOK AND VICINITY

## STATISTICAL TABLES ARE IN THE EXCEL FORMAT

TABLE 1 NUMBER OF PERMITS, NUMBER AND AREA OF BUILDING CONSTRUCTION BY TYPE  
OF BUILDING AND AREA : BANGKOK AND VICINITY

TABLE 1.1 NUMBER OF PERMITS, NUMBER AND AREA OF BUILDING CONSTRUCTION BY TYPE  
OF BUILDING, AREA AND PROVINCE

TABLE 2 NUMBER OF PERMITS, NUMBER AND AREA OF CIVIL ENGINEERING CONSTRUCTION  
BY TYPE OF CONSTRUCTION AND AREA : BANGKOK AND VICINITY

TABLE 2.1 NUMBER OF PERMITS, NUMBER AND AREA OF CIVIL ENGINEERING CONSTRUCTION  
BY TYPE OF CONSTRUCTION, AREA AND PROVINCE

ภาคกลาง

CENTRAL REGION

## STATISTICAL TABLES ARE IN THE EXCEL FORMAT

TABLE 1 NUMBER OF PERMITS, NUMBER AND AREA OF BUILDING CONSTRUCTION BY TYPE OF BUILDING AND AREA : CENTRAL REGION

TABLE 1.1 NUMBER OF PERMITS, NUMBER AND AREA OF BUILDING CONSTRUCTION BY TYPE OF BUILDING, AREA AND PROVINCE

TABLE 2 NUMBER OF PERMITS, NUMBER AND AREA OF CIVIL ENGINEERING CONSTRUCTION BY TYPE OF CONSTRUCTION AND AREA : CENTRAL REGION

TABLE 2.1 NUMBER OF PERMITS, NUMBER AND AREA OF CIVIL ENGINEERING CONSTRUCTION BY TYPE OF CONSTRUCTION, AREA AND PROVINCE



ภาคตะวันออก  
EASTERN REGION

## STATISTICAL TABLES ARE IN THE EXCEL FORMAT

TABLE 1 NUMBER OF PERMITS, NUMBER AND AREA OF BUILDING CONSTRUCTION BY TYPE  
OF BUILDING AND AREA : EASTERN REGION

TABLE 1.1 NUMBER OF PERMITS, NUMBER AND AREA OF BUILDING CONSTRUCTION BY TYPE  
OF BUILDING, AREA AND PROVINCE

TABLE 2 NUMBER OF PERMITS, NUMBER AND AREA OF CIVIL ENGINEERING CONSTRUCTION  
BY TYPE OF CONSTRUCTION AND AREA : EASTERN REGION

TABLE 2.1 NUMBER OF PERMITS, NUMBER AND AREA OF CIVIL ENGINEERING CONSTRUCTION  
BY TYPE OF CONSTRUCTION, AREA AND PROVINCE

ภาคตะวันตก

WESTERN REGION

## STATISTICAL TABLES ARE IN THE EXCEL FORMAT

TABLE 1 NUMBER OF PERMITS, NUMBER AND AREA OF BUILDING CONSTRUCTION BY TYPE  
OF BUILDING AND AREA : WESTERN REGION

TABLE 1.1 NUMBER OF PERMITS, NUMBER AND AREA OF BUILDING CONSTRUCTION BY TYPE  
OF BUILDING, AREA AND PROVINCE

TABLE 2 NUMBER OF PERMITS, NUMBER AND AREA OF CIVIL ENGINEERING CONSTRUCTION  
BY TYPE OF CONSTRUCTION AND AREA : WESTERN REGION

TABLE 2.1 NUMBER OF PERMITS, NUMBER AND AREA OF CIVIL ENGINEERING CONSTRUCTION  
BY TYPE OF CONSTRUCTION, AREA AND PROVINCE

ภาคเหนือ

NORTHERN REGION

## STATISTICAL TABLES ARE IN THE EXCEL FORMAT

TABLE 1 NUMBER OF PERMITS, NUMBER AND AREA OF BUILDING CONSTRUCTION BY TYPE OF BUILDING AND AREA : NORTHERN REGION

TABLE 1.1 NUMBER OF PERMITS, NUMBER AND AREA OF BUILDING CONSTRUCTION BY TYPE OF BUILDING, AREA AND PROVINCE

TABLE 2 NUMBER OF PERMITS, NUMBER AND AREA OF CIVIL ENGINEERING CONSTRUCTION BY TYPE OF CONSTRUCTION AND AREA : NORTHERN REGION

TABLE 2.1 NUMBER OF PERMITS, NUMBER AND AREA OF CIVIL ENGINEERING CONSTRUCTION BY TYPE OF CONSTRUCTION, AREA AND PROVINCE

ภาคตะวันออกเฉียงเหนือ

NORTHEASTERN REGION

## STATISTICAL TABLES ARE IN THE EXCEL FORMAT

TABLE 1 NUMBER OF PERMITS, NUMBER AND AREA OF BUILDING CONSTRUCTION BY TYPE OF BUILDING AND AREA : NORTHEASTERN REGION

TABLE 1.1 NUMBER OF PERMITS, NUMBER AND AREA OF BUILDING CONSTRUCTION BY TYPE OF BUILDING, AREA AND PROVINCE

TABLE 2 NUMBER OF PERMITS, NUMBER AND AREA OF CIVIL ENGINEERING CONSTRUCTION BY TYPE OF CONSTRUCTION AND AREA : NORTHEASTERN REGION

TABLE 2.1 NUMBER OF PERMITS, NUMBER AND AREA OF CIVIL ENGINEERING CONSTRUCTION BY TYPE OF CONSTRUCTION, AREA AND PROVINCE



ภาคใต้

SOUTHERN REGION

## STATISTICAL TABLES ARE IN THE EXCEL FORMAT

TABLE 1 NUMBER OF PERMITS, NUMBER AND AREA OF BUILDING CONSTRUCTION BY TYPE OF BUILDING AND AREA : SOUTHERN REGION

TABLE 1.1 NUMBER OF PERMITS, NUMBER AND AREA OF BUILDING CONSTRUCTION BY TYPE OF BUILDING, AREA AND PROVINCE

TABLE 2 NUMBER OF PERMITS, NUMBER AND AREA OF CIVIL ENGINEERING CONSTRUCTION BY TYPE OF CONSTRUCTION AND AREA : SOUTHERN REGION

TABLE 2.1 NUMBER OF PERMITS, NUMBER AND AREA OF CIVIL ENGINEERING CONSTRUCTION BY TYPE OF CONSTRUCTION, AREA AND PROVINCE