




ISSN 1905-7695

การประมวลข้อมูลพื้นที่การก่อสร้าง พ.ศ. 2554

THE 2011 CONSTRUCTION AREA



สำนักงานสถิติแห่งชาติ
กระทรวงเทคโนโลยีสารสนเทศและการสื่อสาร
NATIONAL STATISTICAL OFFICE
MINISTRY OF INFORMATION AND COMMUNICATION TECHNOLOGY



Contents

LIST OF STATISTICAL TABLES

- | | |
|-----------------------|------------------------|
| ✿ WHOLE KINGDOM | ✿ BANGKOK AND VICINITY |
| ✿ CENTRAL REGION | ✿ EASTERN REGION |
| ✿ WESTERN REGION | ✿ NORTHERN REGION |
| ✿ NORTHEASTERN REGION | ✿ SOUTHERN REGION |

PROJECT STAFF CD-ROM

DISTRIBUTION

STATISTICAL TABLES ARE IN THE EXCEL FORMAT

- | | |
|-----------------------|------------------------|
| ✿ WHOLE KINGDOM | ✿ BANGKOK AND VICINITY |
| ✿ CENTRAL REGION | ✿ EASTERN REGION |
| ✿ WESTERN REGION | ✿ NORTHERN REGION |
| ✿ NORTHEASTERN REGION | ✿ SOUTHERN REGION |

หน่วยงานเจ้าของเรื่อง	<p>สำนักสถิติเศรษฐกิจและสังคม สำนักงานสถิติแห่งชาติ ศูนย์ราชการเฉลิมพระเกียรติ 80 พรรษาฯ อาคารรัฐประศาสนภักดี ชั้น 3 ถนนแจ้งวัฒนะ เขตหลักสี่ กทม. 10210 โทรศัพท์ 0 2143 1329 โทรสาร 0 2143 8134 ไปรษณีย์อิเล็กทรอนิกส์ : eindust@nso.go.th</p>
หน่วยงานที่เผยแพร่	<p>สำนักสถิติพยากรณ์ สำนักงานสถิติแห่งชาติ ศูนย์ราชการเฉลิมพระเกียรติ 80 พรรษาฯ อาคารรัฐประศาสนภักดี ชั้น 2 ถนนแจ้งวัฒนะ เขตหลักสี่ กทม. 10210 โทรศัพท์ 0 2141 7498 โทรสาร 0 2143 8132 ไปรษณีย์อิเล็กทรอนิกส์ : binfopub@nso.go.th</p>
ปีที่จัดพิมพ์	2555

คำนำ

ข้อมูลพื้นที่การก่อสร้าง เป็นข้อมูลที่มีความสำคัญต่อการวางแผนเพื่อพัฒนาเศรษฐกิจของประเทศ และการวางแผนการลงทุนของภาคเอกชน สำนักงานสถิติแห่งชาติ ได้จัดทำการประมวลผลข้อมูลพื้นที่การก่อสร้างเป็นประจำทุกปี ตามความต้องการของผู้ใช้ข้อมูลทั้งภาครัฐและเอกชน โดยเก็บรวบรวมข้อมูลพื้นที่การก่อสร้างที่ได้รับอนุญาตให้ก่อสร้างใหม่ และต่อเติมหรือดัดแปลง ในรอบปี 2554 ได้แก่ จำนวนผู้ได้รับอนุญาต จำนวนสิ่งก่อสร้าง และพื้นที่ของสิ่งก่อสร้าง จำแนกตามชนิดของอาคารและสิ่งก่อสร้าง

สิ่งก่อสร้างที่เป็นอาคารโรงเรือน จากการประมวลผลข้อมูลพื้นที่การก่อสร้างในปี 2554 พบว่าจำนวนผู้ได้รับอนุญาตให้ก่อสร้างอาคารโรงเรือนทั้งก่อสร้างใหม่และต่อเติมหรือดัดแปลง (เช่น อาคารเพื่ออยู่อาศัย อาคารเพื่อการพาณิชย์และสำนักงาน เพื่อการอุตสาหกรรมและโรงงาน ฯลฯ) ทั่วประเทศมีจำนวน 151,910 รายเพิ่มขึ้นร้อยละ 2.7 เมื่อเปรียบเทียบกับปี 2553 จำนวนสิ่งก่อสร้างที่ได้รับอนุญาตให้ก่อสร้างทั่วประเทศมี 239,740 หน่วยเพิ่มขึ้นร้อยละ 3.8 เมื่อเปรียบเทียบกับปี 2553 และพื้นที่ของสิ่งก่อสร้างรวมทั้งสิ้น 70.2 ล้านตารางเมตรเพิ่มขึ้นร้อยละ 15.5 จากปี 2553

สำหรับสิ่งก่อสร้างที่มีใช้อาคารโรงเรือนที่คิดเป็นความยาว ทั่วประเทศมีจำนวนที่ได้รับอนุญาตให้ก่อสร้าง 17,784 แห่ง คิดเป็นความยาวรวม 2.4 ล้านเมตร เมื่อเปรียบเทียบกับปี 2553 พบว่ามีความยาวเพิ่มขึ้นร้อยละ 10.1 สิ่งก่อสร้างที่ได้รับอนุญาตให้ก่อสร้างส่วนใหญ่เป็นการก่อสร้างท่อ / ทางระบายน้ำ คิดเป็นความยาว 1.4 ล้านเมตร (ร้อยละ 59.6) รองลงมาเป็นการก่อสร้างถนนมีความยาว 508,434 เมตร (ร้อยละ 21.0)

ส่วนสิ่งก่อสร้างที่มีใช้อาคารโรงเรือนที่คิดเป็นพื้นที่ทั่วประเทศในปี 2554 มีการอนุญาตให้ก่อสร้าง 4,546 แห่ง คิดเป็นพื้นที่รวม 1.94 ล้านตารางเมตร เมื่อเปรียบเทียบกับปี 2553 พบว่ามีพื้นที่ที่ได้รับอนุญาตให้ก่อสร้างโดยรวมเพิ่มขึ้นร้อยละ 10.2 ส่วนใหญ่เป็นการก่อสร้างลานจอดรถคิดเป็นพื้นที่ 991,516 ตารางเมตร (ร้อยละ 51.1) รองลงมาเป็นบิมน้ำมันได้รับอนุญาตให้ก่อสร้างรวม 239,808 ตารางเมตร (ร้อยละ 12.4)

การเก็บรวบรวมข้อมูลพื้นที่การก่อสร้างนี้ สำนักงานสถิติแห่งชาติได้รับความร่วมมือในการบันทึกแบบสอบถามจากสำนักงานเขต และหน่วยราชการส่วนท้องถิ่นในจังหวัดต่าง ๆ ทั่วประเทศ และการนิคมอุตสาหกรรมแห่งประเทศไทยเป็นอย่างดี ในโอกาสนี้ สำนักงานสถิติแห่งชาติ ใคร่ขอขอบคุณไว้ ณ ที่นี้ด้วย

บทสรุปสำหรับผู้บริหาร

ข้อมูลสถิติสิ่งก่อสร้าง ถือเป็นตัวชี้วัดทางเศรษฐกิจที่สำคัญตัวหนึ่ง สำนักงานสถิติแห่งชาติจึงได้รวบรวมข้อมูลพื้นที่การก่อสร้างเป็นประจำทุกปี เกี่ยวกับสิ่งก่อสร้างทุกประเภทที่เอกชนได้รับอนุญาตให้ก่อสร้างใหม่ และต่อเติมหรือตัดแปลง ในเขตพื้นที่ที่มีพระราชกฤษฎีกาให้ใช้พระราชบัญญัติควบคุมอาคาร พ.ศ. 2522 ได้แก่ จำนวนผู้ได้รับอนุญาต จำนวนสิ่งก่อสร้าง และพื้นที่ของสิ่งก่อสร้างที่ได้รับอนุญาตให้ก่อสร้าง ซึ่งข้อมูลเหล่านี้ หน่วยงานทั้งภาครัฐและเอกชนนำไปใช้ประโยชน์ในด้านต่าง ๆ เช่น สำนักงานคณะกรรมการพัฒนาการเศรษฐกิจและสังคมแห่งชาติ นำไปใช้ในการจัดทำบัญชีประชาชาติ ด้านการสะสมทุน และมูลค่าการก่อสร้างรวมของทั้งประเทศ ศูนย์ข้อมูลอสังหาริมทรัพย์ กระทรวงการคลัง ธนาคารแห่งประเทศไทย และภาคเอกชน นำไปใช้ในการจัดทำตัวชี้วัดเพื่อใช้ในการติดตามภาวะเศรษฐกิจด้านอสังหาริมทรัพย์ การส่งเสริมการขาย/ชะลอการลงทุนการก่อสร้าง รวมทั้งแผนการจ้างงาน และการผลิตฝีมือแรงงานให้กับภาคประชาชนต่อไป

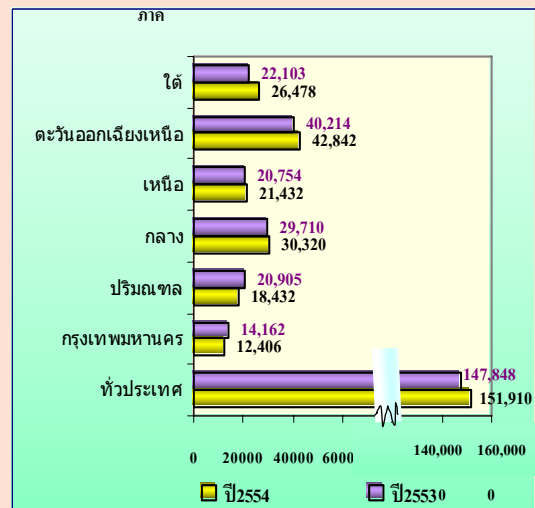
สำหรับรายงานการประมวลผลข้อมูลพื้นที่การก่อสร้างฉบับนี้ เป็นข้อมูลของผู้ได้รับอนุญาตให้ก่อสร้างในปี พ.ศ. 2554 ซึ่งทำการรวบรวมข้อมูลทุกเดือน จากสำนักงานเขต หน่วยราชการส่วนท้องถิ่นในจังหวัดต่าง ๆ ทั่วประเทศ และการนิคมอุตสาหกรรมแห่งประเทศไทย สรุปข้อมูลที่สำคัญได้ดังนี้

1. สิ่งก่อสร้างประเภทอาคารโรงเรียน

1.1 จำนวนผู้ได้รับอนุญาตให้ทำการก่อสร้างในปี 2554 มีผู้ได้รับอนุญาตให้ทำการก่อสร้างทั้งสิ้น 151,910 ราย โดยร้อยละ 98.2 ได้รับอนุญาตให้ก่อสร้างใหม่ และร้อยละ 1.8 ได้รับอนุญาตให้ต่อเติมหรือตัดแปลง เมื่อพิจารณาเป็นรายภาค พบว่า ภาคตะวันออกเฉียงเหนือมีผู้ได้รับอนุญาตมากที่สุด 42,842 ราย (ร้อยละ 28.2) รองลงมาคือภาคกลาง 30,320 ราย (ร้อยละ 20.0) ส่วนกรุงเทพมหานครมีผู้ได้รับอนุญาตน้อยที่สุด 12,406 ราย (ร้อยละ 8.2)

เมื่อเปรียบเทียบกับปีที่ผ่านมา พบว่าจำนวนผู้ได้รับอนุญาตให้ก่อสร้างอาคารโรงเรียนในปี 2554 ในภาพรวมเพิ่มขึ้นร้อยละ 2.7 โดยภาคใต้เพิ่มขึ้นมากที่สุดคือร้อยละ 19.8

แผนภูมิ ก จำนวนผู้ที่ได้รับอนุญาตให้ทำการก่อสร้างอาคารโรงเรียน เป็นรายภาค



1.2 จำนวนสิ่งก่อสร้างและพื้นที่ของสิ่งก่อสร้าง

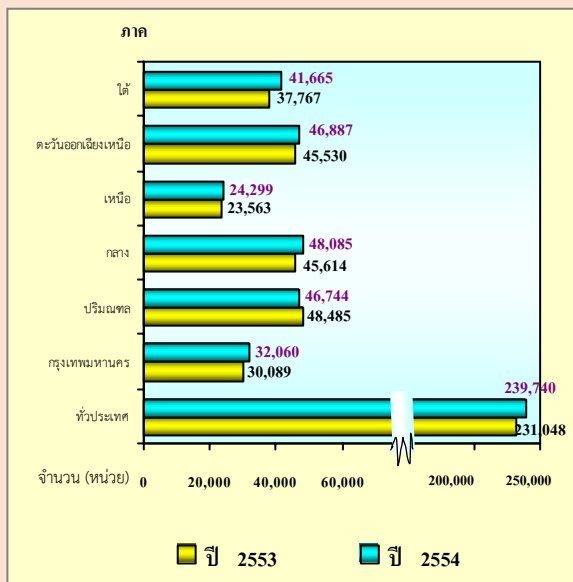
ในปี 2554 มีสิ่งก่อสร้างประเภทอาคารโรงเรือนที่ได้รับอนุญาตให้ก่อสร้างทั่วประเทศ จำนวนทั้งสิ้น 239,740 หน่วย คิดเป็นพื้นที่รวม 70.2 ล้านตารางเมตร โดยในภาคกลางมีจำนวนอาคารโรงเรือนที่ได้รับอนุญาตให้ก่อสร้างมากกว่าภาคอื่น ๆ คือ 48,085 หน่วย รองลงมาคือภาคตะวันออกเฉียงเหนือและเขตปริมณฑลมีจำนวนอาคารโรงเรือนที่ได้รับอนุญาตให้ก่อสร้างใกล้เคียงกันมีจำนวน 46,887 หน่วยและ 46,744 หน่วย

เมื่อเปรียบเทียบกับปีที่ผ่านมา พบว่าในภาพรวมจำนวนสิ่งก่อสร้างในปี 2554 เพิ่มขึ้นร้อยละ 3.8 โดยเพิ่มขึ้นจาก 231,048 หน่วย ในปี 2553 เป็น 239,740 หน่วย ในปี 2554 เมื่อพิจารณาเป็นรายภาค พบว่าเกือบทุกภาคมีจำนวน

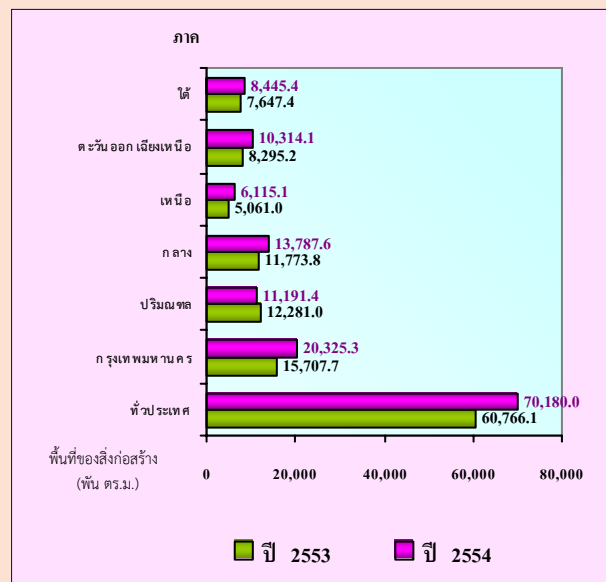
สิ่งก่อสร้างเพิ่มขึ้น โดยเฉพาะภาคใต้ พบว่ามีจำนวนสิ่งก่อสร้างเพิ่มขึ้นร้อยละ 10.3 โดยเพิ่มขึ้นจาก 37,767 หน่วย ในปี 2553 เป็น 41,665 หน่วย ในปี 2554 ส่วนกรุงเทพมหานครมีจำนวนสิ่งก่อสร้างเพิ่มขึ้น โดยเพิ่มขึ้นจาก 30,089 หน่วย ในปี 2553 เป็น 32,060 หน่วย ในปี 2554 หรือคิดเป็นร้อยละ 6.6

ส่วนพื้นที่ของสิ่งก่อสร้างประเภทอาคารโรงเรือน พบว่าในปี 2554 ทั่วประเทศมีจำนวนเพิ่มขึ้นจากปี 2553 ประมาณร้อยละ 15.5 เมื่อพิจารณาตามภาค พบว่ากรุงเทพมหานครมีพื้นที่ของสิ่งก่อสร้างเพิ่มขึ้นมากที่สุดร้อยละ 29.4 ภาคตะวันออกเฉียงเหนือเพิ่มขึ้นร้อยละ 24.3 ส่วนเขตปริมณฑลมีพื้นที่ของสิ่งก่อสร้างลดลงจากปีก่อนคิดเป็นร้อยละ 8.9

แผนภูมิ ข จำนวนสิ่งก่อสร้างประเภทอาคารโรงเรือนที่ได้รับอนุญาตให้ก่อสร้าง เป็นรายภาค



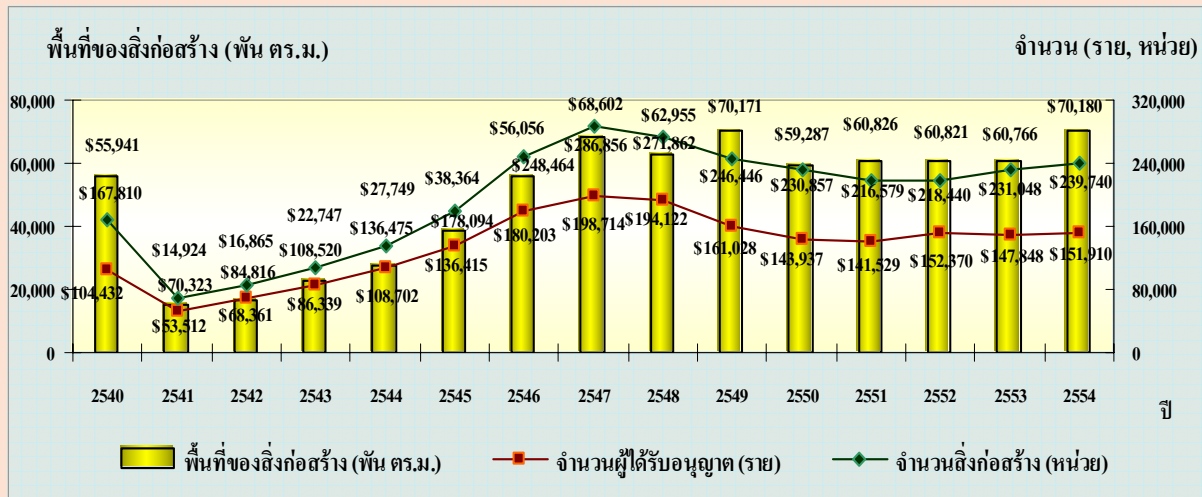
แผนภูมิ ค พื้นที่ของสิ่งก่อสร้างประเภทอาคารโรงเรือนที่ได้รับอนุญาตให้ก่อสร้าง เป็นรายภาค



เมื่อพิจารณาแนวโน้มของพื้นที่ของสิ่งก่อสร้างในภาพรวมระหว่างปี 2540 ถึงปี 2553 พบว่า ในปี 2541 มีจำนวนลดลงเนื่องจากภาวะวิกฤตเศรษฐกิจในปี 2540 โดยลดลงจาก 55.9 ล้านตารางเมตรในปี 2540 เป็น 14.9 ล้านตารางเมตรในปี 2541 หรือลดลงถึงร้อยละ 73.3 จากนั้นค่อย ๆ มีการขยายตัวเพิ่มขึ้นอย่างต่อเนื่อง และ

ขยายตัวสูงสุดในปี 2547 และปี 2549 ประมาณ 68.6 และ 70.2 ล้านตารางเมตร ตามลำดับ สำหรับปี 2554 มีพื้นที่ของสิ่งก่อสร้างเพิ่มขึ้นร้อยละ 15.5 จากปี 2553 คือจาก 60,766.1 พันตารางเมตรเป็น 70,180.0 พันตารางเมตร (แผนภูมิ ง)

แผนภูมิ ง จำนวนผู้ได้รับอนุญาต จำนวนสิ่งก่อสร้าง และพื้นที่ของสิ่งก่อสร้างที่เป็นอาคารโรงเรียนที่ได้รับอนุญาตให้ก่อสร้าง พ.ศ. 2540 - 2554



1.3 ประเภทและพื้นที่ของสิ่งก่อสร้าง

หากพิจารณาพื้นที่ของสิ่งก่อสร้างตามประเภทของสิ่งก่อสร้าง พบว่า พื้นที่ของสิ่งก่อสร้างที่ได้รับอนุญาตให้ก่อสร้างส่วนใหญ่ (ร้อยละ 62.8) เป็นการก่อสร้างอาคารโรงเรียนเพื่ออยู่อาศัย ซึ่งมีจำนวน 44.08 ล้านตารางเมตร ส่วนการก่อสร้างอาคารเพื่อการพาณิชย์และอาคารสำนักงานมีจำนวน 11.05 ล้านตารางเมตร (ร้อยละ 15.7) เพื่อการอุตสาหกรรมและโรงงานมีจำนวน 7.28 ล้านตารางเมตร (ร้อยละ 10.4) พื้นที่ของสิ่งก่อสร้างที่เป็นโรงแรมมีจำนวน 3.74 ล้านตารางเมตร (ร้อยละ 5.3) อาคารเพื่อการศึกษาและสาธารณสุขมีจำนวน 0.9 ล้านตารางเมตร (ร้อยละ 1.3) และเป็นการก่อสร้างอื่นๆ เช่นอาคารเพื่อการ

บำบัดน้ำเสีย โรงไฟฟ้า อาคารระบบประปาและโรงกรองน้ำเพื่อการเกษตร เพื่อการขนส่ง เพื่อการบันเทิง และอื่น ๆ จำนวน 3.13 ล้านตารางเมตร (ร้อยละ 4.5)

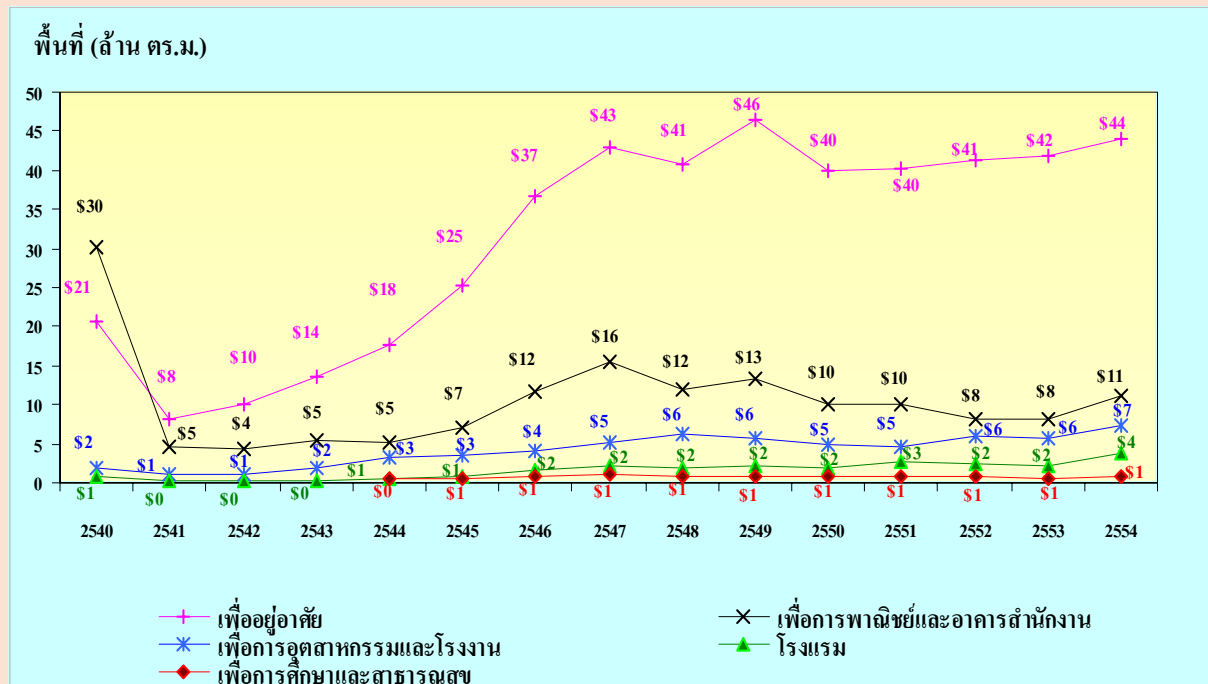
เมื่อเปรียบเทียบกับปีที่ผ่านมา พบว่าอาคารโรงเรียนมีพื้นที่ของสิ่งก่อสร้างที่ได้รับอนุญาตให้ก่อสร้างโดยรวมเพิ่มขึ้นประมาณร้อยละ 15.5 โดยเฉพาะการก่อสร้างโรงแรมเพิ่มขึ้นมากที่สุดร้อยละ 76.7 รองลงมาเป็นการก่อสร้างอาคารเพื่อการศึกษาและสาธารณสุขเพิ่มขึ้นร้อยละ 52.1 อาคารเพื่อการพาณิชย์และสำนักงานมีพื้นที่ที่ได้รับอนุญาตเพิ่มขึ้นร้อยละ 35.6 อาคารเพื่อการอุตสาหกรรมและโรงงานเพิ่มขึ้น

ร้อยละ 25.8 ส่วนการก่อสร้างอาคารเพื่ออยู่อาศัย ได้รับอนุญาตให้ก่อสร้างเพิ่มขึ้นเพียงร้อยละ 5.3 การก่อสร้างอาคาร เพื่อการบำบัดน้ำเสีย โรงไฟฟ้า อาคารระบบประปาและโรงกรองน้ำ เพื่อการเกษตร เพื่อการขนส่ง เพื่อการบันเทิงและอื่นๆ เพิ่มขึ้น จากปีก่อนร้อยละ 39.4

เมื่อพิจารณาในรอบ 14 ปีที่ผ่านมา พบว่า พื้นที่ของสิ่งก่อสร้างแต่ละประเภทมี แนวโน้มไปในทางเดียวกัน กล่าวคือลดลงต่ำสุดในปี 2541 เนื่องจากผลกระทบจากวิกฤตเศรษฐกิจในปี 2540 จากนั้นค่อย ๆ ขยายตัวเพิ่มขึ้นอย่างต่อเนื่อง โดยเฉพาะสิ่งก่อสร้างเพื่ออยู่อาศัยที่มี พื้นที่ได้รับอนุญาตให้ก่อสร้างสูงสุดในปี 2547 และ

ปี 2549 ถึง 42.8 และ 46.5 ล้านตารางเมตร ตามลำดับ หลังจากนั้นมีการเปลี่ยนแปลงเล็กน้อย โดยในปี 2550 มีพื้นที่ของสิ่งก่อสร้างเพื่ออยู่อาศัย ลดลงร้อยละ 13.9 จากปี 2549 ในปี 2551 มีพื้นที่ของสิ่งก่อสร้างเพิ่มขึ้นเล็กน้อยจากปี 2550 เพียง ร้อยละ 0.8 หรือจาก 40.0 ล้านตารางเมตรในปี 2550 เป็น 40.3 ล้านตารางเมตรในปี 2551 ในปี 2552 พื้นที่ของสิ่งก่อสร้างอาคารเพื่ออยู่อาศัย เพิ่มขึ้นร้อยละ 2.5 จากปี 2551 (40.3 ล้านตาราง เมตร เป็น 41.3 ล้านตารางเมตร) สำหรับในปี 2554 เพิ่มขึ้นร้อยละ 5.3 จากปี 2553 (41.9 ล้าน ตารางเมตร เป็น 44.1 ล้านตารางเมตร) (แผนภูมิ จ)

แผนภูมิ จ พื้นที่ของสิ่งก่อสร้างประเภทอาคารโรงเรียนที่ได้รับอนุญาตให้ก่อสร้างระหว่างปี 2540 - 2554 จำแนกตามประเภทของสิ่งก่อสร้าง

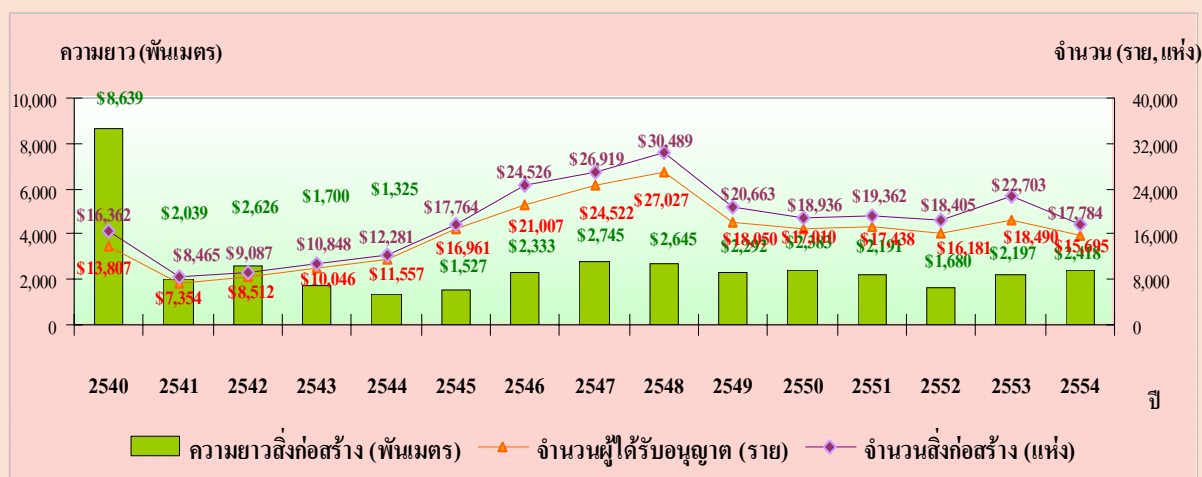


2. สิ่งก่อสร้างที่มีใช้อาคารโรงเรียน

ในปี 2554 มีสิ่งก่อสร้างที่มีใช้อาคารโรงเรียนประเภท รั้ว/กำแพง ถนน สะพาน เชื้อน/คันดิน ท่อ/ทางระบายน้ำ ฯลฯ ทั่วประเทศที่ได้รับอนุญาตให้ก่อสร้างจำนวนทั้งสิ้น 17,784 แห่ง คิดเป็นความยาวรวม 2.4 ล้านเมตร ส่วนใหญ่เป็นการก่อสร้างท่อ/ทางระบายน้ำรวม 1,442,155 เมตร (ร้อยละ 59.6) เป็นการก่อสร้างถนน 508,434 เมตร (ร้อยละ 21.0) รั้ว/กำแพง 382,478 เมตร (ร้อยละ 15.8) ส่วนการก่อสร้างอื่น ๆ เช่น การก่อสร้างสะพาน เชื้อน/คันดิน เป็นต้น คิดเป็นความยาวรวม 85,178 เมตร (ร้อยละ 3.5)

เมื่อพิจารณาการเปลี่ยนแปลงในระยะ 15 ปีที่ผ่านมา พบว่าสิ่งก่อสร้างที่มีใช้อาคารโรงเรียน ที่ได้รับอนุญาตให้ก่อสร้างลดลงต่ำที่สุดในปี 2541 แต่หลังจากนั้น จนถึงปี 2552 มีการเปลี่ยนแปลงไม่มากนัก สำหรับปี 2554 มีจำนวนสิ่งก่อสร้างลดลงร้อยละ 21.7 และมีความยาวของสิ่งก่อสร้างลดลงร้อยละ 10.1 เมื่อเทียบกับปี 2553 (แผนภูมิ ฉ)

แผนภูมิ ฉ จำนวนผู้ได้รับอนุญาต จำนวนสิ่งก่อสร้าง และความยาวของสิ่งก่อสร้างที่มีใช้อาคารโรงเรียน^{1/} ที่ได้รับอนุญาตให้ก่อสร้างระหว่างปี 2540 - 2554



^{1/} ได้แก่ สิ่งก่อสร้างประเภท รั้ว/กำแพง ถนน/ทางรถไฟ สะพาน เชื้อน/คันดิน ท่อ/ทางระบายน้ำ ฯลฯ

สำหรับสิ่งก่อสร้างที่มีใช้อาคารโรงเรียนประเภทสระว่ายน้ำ ปิมน้ำมัน ทำเรือ สนามกีฬา ลานจอดรถ ป้ายโฆษณา ฯลฯ ทั่วประเทศพบว่า ในปี 2554 มีการอนุญาตให้ก่อสร้างจำนวน 4,546 แห่ง คิดเป็นพื้นที่รวม 1.94 ล้านตารางเมตร ส่วนใหญ่เป็นการก่อสร้างลานจอดรถ 991,516 ตารางเมตร (ร้อยละ 51.1) รองลงมาเป็นปิมน้ำมัน 239,808 ตารางเมตร

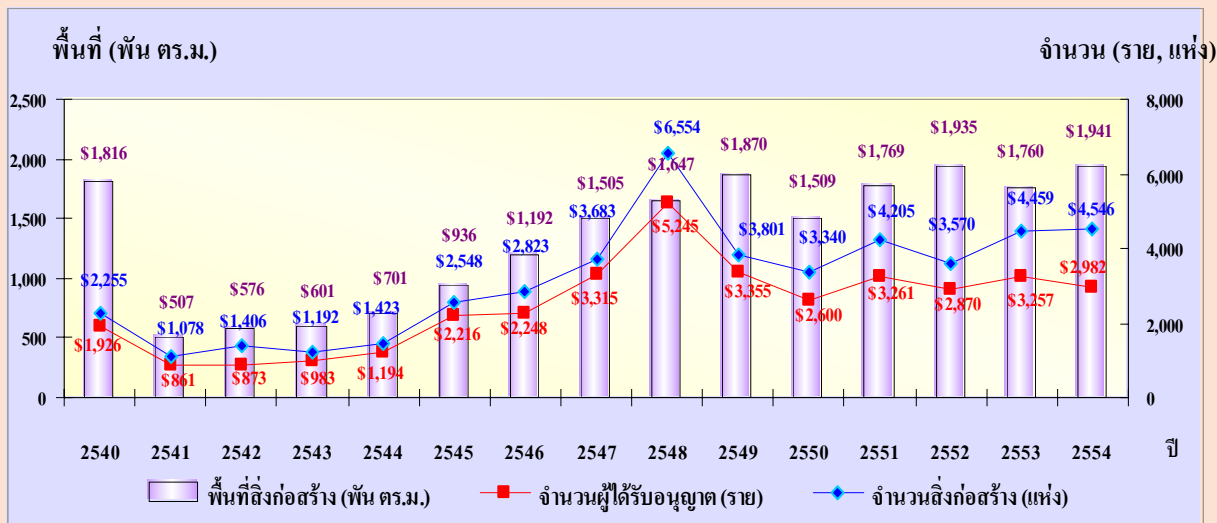
(ร้อยละ 12.4) สนามกีฬา 141,603 ตารางเมตร (ร้อยละ 7.3) ป้ายโฆษณา 86,435 ตารางเมตร (ร้อยละ 5.3) สระว่ายน้ำ 84,450 ตารางเมตร (ร้อยละ 4.4) ส่วนการก่อสร้างอื่น ๆ เช่น การก่อสร้างทำเรือ ลานตากข้าว การก่อสร้างพื้นที่ตั้งเสาสัญญาณโทรศัพท์เคลื่อนที่ เป็นต้น คิดเป็นพื้นที่ของสิ่งก่อสร้างรวม 396,433 ตารางเมตร (ร้อยละ 20.4)

เมื่อพิจารณาการเปลี่ยนแปลงในระยะ 15 ปีที่ผ่านมา พบว่า พื้นที่ของสิ่งก่อสร้างประเภทนี้ลดลงต่ำที่สุดในปี 2541 จากนั้นจึงค่อย ๆ ขยายตัวเพิ่มขึ้นอย่างต่อเนื่องสูงสุดในปี 2549 ประมาณ 1.9 ล้านตารางเมตร แต่หลังจากปี 2549 จนถึงปี 2553 ทั้งจำนวนผู้ได้รับอนุญาตให้ก่อสร้างจำนวน

สิ่งก่อสร้างและพื้นที่ที่ได้รับอนุมัติให้ก่อสร้างมีการเปลี่ยนแปลงไม่ต่างกันมากนัก

สำหรับปี 2554 ได้รับอนุญาตให้ก่อสร้างสิ่งก่อสร้างจำนวน 4,546 แห่ง เพิ่มขึ้นจากปี 2553 คิดเป็นร้อยละ 1.95 และมีพื้นที่ของสิ่งก่อสร้างเพิ่มขึ้นร้อยละ 10.2 (แผนภูมิ ข)

แผนภูมิ ข จำนวนผู้ได้รับอนุญาต จำนวนสิ่งก่อสร้าง และพื้นที่ของสิ่งก่อสร้างประเภทที่มีใช้อาคารโรงเรียน^{2/} ที่ได้รับอนุมัติให้ก่อสร้างระหว่างปี 2540 – 2554



^{2/} ได้แก่ สิ่งก่อสร้างประเภท สระว่ายน้ำ ปิมน้ำมัน ท่าเรือ สนามกีฬา ลานจอดรถ บ้ายโฆษณา ฯลฯ

3. สรุปสถานการณ์ก่อสร้าง

จากการประมวลข้อมูลพื้นที่การก่อสร้างในปี 2554 พบว่า จำนวนผู้ได้รับอนุญาตให้ก่อสร้างอาคารโรงเรียนเพิ่มขึ้นจากปี 2553 ร้อยละ 2.7 จำนวนสิ่งก่อสร้างเพิ่มขึ้นร้อยละ 3.8 ส่วนพื้นที่ก่อสร้างเพิ่มขึ้นร้อยละ 15.5

สำหรับสิ่งก่อสร้างที่มีใช้อาคารโรงเรียนที่ใช้ความยาวเป็นหน่วยวัด มีความยาวของสิ่งก่อสร้างที่ได้รับอนุญาตให้ก่อสร้างเพิ่มขึ้นร้อยละ 10.1 และสิ่งก่อสร้างที่ใช้พื้นที่เป็นหน่วยวัดมีพื้นที่ได้รับอนุญาตให้ก่อสร้างเพิ่มขึ้นจากปี 2553 ร้อยละ 10.2

อย่างไรก็ตาม การประมวลผลข้อมูลพื้นที่การก่อสร้างแสดงให้เห็นถึงการก่อสร้างในภาคเอกชนขยายตัวเพิ่มขึ้นเพียงเล็กน้อย ในภาคธุรกิจอสังหาริมทรัพย์บ้านสร้างเสร็จเหลือจากการขายยังมีจำนวนมาก จากปัจจัยสำคัญหลายประการเกิดขึ้นระหว่างปี 2554 เช่น ปัญหาอุทกภัยในช่วงปลายปี สาเหตุจากวัสดุก่อสร้างหลายชนิดมีแนวโน้มปรับขึ้นราคา ต้นทุนค่าขนส่งที่เพิ่มขึ้น ทำให้การก่อสร้างและการเปิดตัวโครงการใหม่ในช่วงปลายปีต้องชะลอออกไป รวมทั้งความไม่มั่นใจในนโยบายทางการเมืองด้วย

สารบัญแผนภูมิ

- แผนภูมิ ก จำนวนผู้ที่ได้รับอนุญาตให้ทำการก่อสร้างอาคารโรงเรียน เป็นรายภาค
- แผนภูมิ ข จำนวนสิ่งก่อสร้างประเภทอาคารโรงเรียนที่ได้รับอนุญาตให้ก่อสร้าง เป็นรายภาค
- แผนภูมิ ค พื้นที่ของสิ่งก่อสร้างประเภทอาคารโรงเรียนที่ได้รับอนุญาตให้ก่อสร้าง เป็นรายภาค
- แผนภูมิ ง จำนวนผู้ที่ได้รับอนุญาต จำนวนสิ่งก่อสร้าง และพื้นที่ของสิ่งก่อสร้างที่เป็นอาคารโรงเรียน ที่ได้รับอนุญาตให้ก่อสร้าง พ.ศ. 2540 – 2554
- แผนภูมิ จ พื้นที่ของสิ่งก่อสร้างประเภทอาคารโรงเรียนที่ได้รับอนุญาตให้ก่อสร้างระหว่างปี 2540 – 2554 จำแนกตามประเภทของสิ่งก่อสร้าง
- แผนภูมิ ฉ จำนวนผู้ที่ได้รับอนุญาต จำนวนสิ่งก่อสร้าง และความยาวของสิ่งก่อสร้างที่มีใช้อาคารโรงเรียน ที่ได้รับอนุญาตให้ก่อสร้างระหว่างปี 2540 – 2554
- แผนภูมิ ช จำนวนผู้ที่ได้รับอนุญาต จำนวนสิ่งก่อสร้าง และพื้นที่ของสิ่งก่อสร้างประเภทที่มีใช้อาคารโรงเรียน ที่ได้รับอนุมัติให้ก่อสร้างระหว่างปี 2540 – 2554
- แผนภูมิ ซ จำนวนสิ่งก่อสร้างประเภทอาคารโรงเรียนที่ได้รับอนุญาตให้ก่อสร้าง พ.ศ. 2554 เปรียบเทียบกับปี 2553 เป็นรายภาค
- แผนภูมิ ฌ พื้นที่ของสิ่งก่อสร้างประเภทอาคารโรงเรียนที่ได้รับอนุญาตให้ก่อสร้าง พ.ศ. 2554 เปรียบเทียบกับปี 2553 เป็นรายภาค
- แผนภูมิ ฎ ร้อยละการเปลี่ยนแปลงของจำนวนและความยาวสิ่งก่อสร้างใหม่ ที่มีใช้อาคารโรงเรียน ปี 2554 เปรียบเทียบกับปี 2553 จำแนกตามภาค
- แผนภูมิ ฏ ร้อยละการเปลี่ยนแปลงของจำนวนและพื้นที่ของสิ่งก่อสร้างใหม่ ที่มีใช้อาคารโรงเรียน ปี 2554 เปรียบเทียบกับปี 2553 จำแนกตามภาค

สารบัญตาราง

- ตาราง ก จำนวนและร้อยละของผู้ได้รับอนุญาตให้ก่อสร้างใหม่ และต่อเติมหรือดัดแปลงอาคาร โรงเรือนและที่มีใช้อาคารโรงเรือน จำแนกตามเขตการปกครอง และภาค
- ตาราง ข จำนวนและร้อยละของผู้ได้รับอนุญาตให้ก่อสร้างใหม่ จำแนกตามประเภทของสิ่ง ก่อสร้าง เขตการปกครอง และภาค
- ตาราง ค จำนวนและร้อยละของผู้ได้รับอนุญาตให้ต่อเติมหรือดัดแปลง จำแนกตามประเภทของ สิ่งก่อสร้าง เขตการปกครอง และภาค
- ตาราง ง จำนวนและร้อยละของผู้ที่ได้รับอนุญาตให้ก่อสร้างอาคารโรงเรือน จำแนกตามชนิด ของอาคาร และภาค
- ตาราง จ จำนวนและร้อยละของผู้ที่ได้รับอนุญาตให้ก่อสร้างสิ่งก่อสร้างที่มีใช้อาคารโรงเรือน จำแนกตามชนิดของสิ่งก่อสร้าง และภาค
- ตาราง ฉ จำนวนอาคารและพื้นที่ของสิ่งก่อสร้างอาคารโรงเรือน จำแนกตามลักษณะของการ ก่อสร้าง เขตการปกครอง และภาค
- ตาราง ช จำนวนอาคารและพื้นที่ของสิ่งก่อสร้างอาคารโรงเรือน จำแนกตามลักษณะของการ ก่อสร้าง และชนิดของอาคารทั่วประเทศ
- ตาราง ซ จำนวนและความยาวของสิ่งก่อสร้างที่มีใช้อาคารโรงเรือน จำแนกตามลักษณะของ การก่อสร้าง เขตการปกครอง และภาค
- ตาราง ฌ จำนวนและพื้นที่ของสิ่งก่อสร้างที่มีใช้อาคารโรงเรือน จำแนกตามลักษณะของการ ก่อสร้าง เขตการปกครอง และภาค
- ตาราง ฎ จำนวนและความยาวของสิ่งก่อสร้างที่มีใช้อาคารโรงเรือน จำแนกตามลักษณะของ การก่อสร้าง และชนิดของสิ่งก่อสร้าง ทั่วประเทศ
- ตาราง ฏ จำนวนและพื้นที่ของสิ่งก่อสร้างที่มีใช้อาคารโรงเรือน จำแนกตามลักษณะของการ ก่อสร้าง และชนิดของสิ่งก่อสร้าง ทั่วประเทศ

บทที่ 1

บทนำ

1.1 ความเป็นมา

สำนักงานสถิติแห่งชาติ ได้เก็บรวบรวมข้อมูลสิ่งก่อสร้างที่ได้รับอนุญาตให้ทำการก่อสร้างใหม่ และต่อเติมหรือดัดแปลง ตามเทศบัญญัติควบคุมการก่อสร้างเป็นประจำทุกปี ติดต่อกันมาตั้งแต่ปี 2509 ต่อมาในปี 2535 ได้ขยายขอบข่ายจากเดิมที่เคยเก็บรวบรวมข้อมูลเฉพาะในเขตเทศบาล มาเป็นการเก็บรวบรวมข้อมูลจากพื้นที่ที่อยู่ในเขตควบคุมอาคารตามพระราชกฤษฎีกาให้ใช้พระราชบัญญัติควบคุมอาคาร พ.ศ.2522 เพื่อให้การเก็บรวบรวมข้อมูลมีความสมบูรณ์มากขึ้น ในปี 2543 ได้ขยายขอบข่ายเพิ่มโดยเก็บรวบรวมข้อมูลจากพื้นที่ที่ไม่มีพระราชกฤษฎีกาให้ใช้พระราชบัญญัติควบคุมอาคาร พ.ศ. 2522 ของทุกจังหวัด

สำนักงานสถิติแห่งชาติ ได้จัดทำรายงานการประมวลข้อมูลพื้นที่การก่อสร้าง พ.ศ. 2554 เป็นรายงานฉบับที่ 20

1.2 วัตถุประสงค์

เก็บรวบรวมข้อมูลเกี่ยวกับจำนวนผู้ได้รับอนุญาตให้ก่อสร้าง จำนวนและพื้นที่ของสิ่งก่อสร้างที่ได้รับอนุญาตให้ก่อสร้าง เพื่อนำไปใช้ในการจัดทำบัญชีประชาชาติ บัญชีสะสมทุนเบื้องต้น และตารางปัจจัยการผลิตและผลผลิต และใช้เพื่อจัดทำดัชนีวัดภาวะธุรกิจอสังหาริมทรัพย์ด้านที่อยู่อาศัยของประเทศ

1.3 รายการข้อมูล

การจัดทำโครงการประมวลข้อมูลพื้นที่การก่อสร้างนี้ มีวัตถุประสงค์เพื่อเก็บ

รวบรวมข้อมูลการก่อสร้างในรอบปี 2554 ดังต่อไปนี้

- 1) จำนวนผู้ได้รับอนุญาตให้ก่อสร้าง
- 2) จำนวนสิ่งก่อสร้างที่ได้รับอนุญาตให้ก่อสร้าง
- 3) พื้นที่ของสิ่งก่อสร้างที่ได้รับอนุญาตให้ก่อสร้าง

1.4 คุ่มรวม

การเก็บรวบรวมข้อมูลโครงการนี้ คุ่มรวมสิ่งก่อสร้างทุกประเภทที่เอกชนได้รับอนุญาตให้ก่อสร้างใหม่และต่อเติมหรือดัดแปลงในพื้นที่ที่มีพระราชกฤษฎีกาให้ใช้พระราชบัญญัติควบคุมอาคาร พ.ศ. 2522 ทุกจังหวัดทั่วประเทศ

1.5 คาบเวลาอ้างอิง

ในรอบ 12 เดือน ปี 2554 ที่ได้รับอนุญาตให้ก่อสร้าง (เดือนมกราคม – ธันวาคม 2554)

1.6 ประโยชน์ของข้อมูล

- 1) สำนักงานคณะกรรมการพัฒนาการเศรษฐกิจและสังคมแห่งชาติ นำไปใช้ในการจัดทำบัญชีประชาชาติด้านการสะสมทุน และใช้คำนวณมูลค่าการก่อสร้างรวมทั้งประเทศ
- 2) สำนักจัดการข้อมูลของธนาคารแห่งประเทศไทย และศูนย์ข้อมูลอสังหาริมทรัพย์ กระทรวงการคลัง นำไปใช้ในการจัดทำตัวชี้วัดที่อยู่อาศัย เพื่อใช้ในการติดตามภาวะธุรกิจอสังหาริมทรัพย์และเสถียรภาพทางเศรษฐกิจและการเงิน

บทที่ 2

สรุปข้อมูลที่สำคัญ

การประมวลผลข้อมูลพื้นที่การก่อสร้าง พ.ศ. 2554 พบว่า มีผู้ได้รับอนุญาตให้ก่อสร้างจำนวน 170,587 ราย เป็นการก่อสร้างใหม่ 167,764 ราย และเป็นการต่อเติมหรือดัดแปลงอาคารจำนวน 2,823 ราย ในการอนุญาตก่อสร้างดังกล่าวนี้ มีพื้นที่ที่ได้รับอนุญาตให้ก่อสร้างใหม่และต่อเติมดัดแปลงอาคารโรงเรือนทั้งสิ้น 70.2 ล้านตารางเมตร และพื้นที่ของสิ่งก่อสร้างที่มีใช้อาคารโรงเรือนคิดเป็นพื้นที่ 1.9 ล้านตารางเมตร และในส่วนที่เป็นความยาว 2.4 ล้านเมตร

2.1 จำนวนผู้ได้รับอนุญาตให้ก่อสร้าง

ในปี 2554 มีผู้ได้รับอนุญาตให้ก่อสร้าง ทั่วประเทศจำนวน 170,587 รายนั้น เมื่อพิจารณาเป็นรายภาคพบว่า ภาคตะวันออกเฉียงเหนือมีจำนวนผู้ได้รับอนุญาตมากที่สุด คือ 46,001 ราย หรือร้อยละ 27.0 ของจำนวนผู้ได้รับ

อนุญาตให้ก่อสร้างทั้งสิ้น รองลงมาคือ ภาคกลางมีจำนวนผู้ได้รับอนุญาต 34,394 รายหรือร้อยละ 20.2 ส่วนกรุงเทพมหานครมีจำนวนน้อยกว่าภาคอื่น ๆ โดยมีผู้ที่ได้รับอนุญาตให้ก่อสร้าง 17,959 ราย หรือร้อยละ 10.5

หากพิจารณาจำนวนผู้ได้รับอนุญาตให้ก่อสร้างใหม่และต่อเติมหรือดัดแปลงตามเขตการปกครอง พบว่า มีจำนวนผู้ได้รับอนุญาตในเขตเทศบาลทั้งสิ้น 106,983 ราย หรือร้อยละ 62.7 ในขณะที่นอกเขตเทศบาลมีจำนวน 63,604 ราย หรือร้อยละ 37.3 เมื่อพิจารณาเขตการปกครองตามภาค พบว่าทุกภาค (ยกเว้นปริมณฑล) มีสัดส่วนของผู้ได้รับอนุญาตที่อยู่ในเขตเทศบาลมากกว่านอกเขตเทศบาล ในขณะที่ปริมณฑลมีสัดส่วนของผู้ได้รับอนุญาตที่อยู่นอกเขตเทศบาลมากกว่าในเขตเทศบาลคือร้อยละ 59.8 (ตาราง ก)

ตาราง ก จำนวนและร้อยละของผู้ได้รับอนุญาตให้ก่อสร้างใหม่ และต่อเติมหรือดัดแปลงอาคารโรงเรือน และที่มีใช้อาคารโรงเรือน จำแนกตามเขตการปกครอง และภาค

ภาค และเขตการปกครอง	รวม		อาคารโรงเรือน		มีใช้อาคารโรงเรือน	
	จำนวน	ร้อยละ	จำนวน	ร้อยละ	จำนวน	ร้อยละ
ทั่วประเทศ	170,587	100.0	151,910	89.1	18,677	10.9
เขตเทศบาล	106,983	100.0	92,056	86.0	14,927	14.0
นอกเขตเทศบาล	63,604	100.0	59,854	94.1	3,750	5.9
กรุงเทพมหานคร	17,959	100.0	12,406	69.1	5,553	30.9
ปริมณฑล	21,900	100.0	18,432	84.2	3,468	15.8
เขตเทศบาล	8,800	100.0	6,835	77.7	1,965	22.3
นอกเขตเทศบาล	13,100	100.0	11,597	88.5	1,503	11.5
กลาง	34,394	100.0	30,320	88.2	4,074	11.8
เขตเทศบาล	23,215	100.0	19,740	85.0	3,475	15.0
นอกเขตเทศบาล	11,179	100.0	10,580	94.6	599	5.4
เหนือ	23,232	100.0	21,432	92.3	1,800	7.7
เขตเทศบาล	17,113	100.0	15,609	91.2	1,504	8.8
นอกเขตเทศบาล	6,119	100.0	5,823	95.2	296	4.8
ตะวันออกเฉียงเหนือ	46,001	100.0	42,842	93.1	3,159	6.9
เขตเทศบาล	24,691	100.0	22,669	91.8	2,022	8.2
นอกเขตเทศบาล	21,310	100.0	20,173	94.7	1,137	5.3
ใต้	27,101	100.0	26,478	97.7	623	2.3
เขตเทศบาล	15,205	100.0	14,797	97.3	408	2.7
นอกเขตเทศบาล	11,896	100.0	11,681	98.2	215	1.8

2.1.1 จำนวนผู้ได้รับอนุญาตให้ก่อสร้างใหม่

ในปี 2554 มีผู้ได้รับอนุญาตให้ก่อสร้างใหม่ทั่วประเทศจำนวนทั้งสิ้น 167,764 ราย โดยอยู่ในเขตเทศบาล 105,078 ราย (ร้อยละ 62.6) และนอกเขตเทศบาล 62,686 ราย (ร้อยละ 37.4) ส่วนใหญ่เป็นสิ่งก่อสร้างประเภทอาคารโรงเรียนซึ่งมีผู้ได้รับอนุญาตจำนวน 149,222 ราย หรือร้อยละ 88.9 และที่มีใช้อาคารโรงเรียนจำนวน 18,542 ราย หรือร้อยละ 11.1

เมื่อพิจารณาตามภาค พบว่า ภาคตะวันออกเฉียงเหนือ มีจำนวนผู้ได้รับอนุญาตให้ก่อสร้างใหม่มากที่สุดคือ 45,247 ราย (ร้อยละ 27.0) ภาคกลางมีจำนวนผู้ได้รับอนุญาตให้ก่อสร้างใหม่

33,722 ราย (ร้อยละ 20.1) ภาคใต้ 26,931 ราย (ร้อยละ 16.1) ภาคเหนือและปริมณฑล มีจำนวนผู้ได้รับอนุญาตให้ก่อสร้างใหม่ใกล้เคียงกัน คือ 22,903 และ 21,508 รายตามลำดับ สำหรับกรุงเทพมหานครมีจำนวนผู้ได้รับอนุญาตให้ก่อสร้างใหม่น้อยที่สุด 17,453 ราย หรือร้อยละ 10.4

เมื่อพิจารณาประเภทของสิ่งก่อสร้าง เป็นรายภาค พบว่า ทุกภาคมีสัดส่วนของผู้ได้รับอนุญาตให้ก่อสร้างสิ่งก่อสร้างประเภทอาคารโรงเรียนสูงกว่าประเภทที่มีใช้อาคารโรงเรียน โดยมีสัดส่วนตั้งแต่ร้อยละ 68.6 ถึงร้อยละ 97.7 (ตาราง ข)

ตาราง ข จำนวนและร้อยละของผู้ได้รับอนุญาตให้ก่อสร้างใหม่ จำแนกตามประเภทของสิ่งก่อสร้าง เขตการปกครอง และภาค

ภาค และเขตการปกครอง	รวม		อาคารโรงเรียน		มีใช้อาคารโรงเรียน	
	จำนวน	ร้อยละ	จำนวน	ร้อยละ	จำนวน	ร้อยละ
ทั่วประเทศ	167,764	100.0	149,222	88.9	18,542	11.1
เขตเทศบาล	105,078	100.0	90,275	85.9	14,803	14.1
นอกเขตเทศบาล	62,686	100.0	58,947	94.0	3,739	6.0
กรุงเทพมหานคร	17,453	100.0	11,973	68.6	5,480	31.4
ปริมณฑล	21,508	100.0	18,050	83.9	3,458	16.1
เขตเทศบาล	8,521	100.0	6,562	77.0	1,959	23.0
นอกเขตเทศบาล	12,987	100.0	11,488	88.5	1,499	11.5
กลาง	33,722	100.0	29,665	88.0	4,057	12.0
เขตเทศบาล	22,953	100.0	19,492	84.9	3,461	15.1
นอกเขตเทศบาล	10,769	100.0	10,173	94.5	596	5.5
เหนือ	22,903	100.0	21,114	92.2	1,789	7.8
เขตเทศบาล	16,876	100.0	15,383	91.2	1,493	8.8
นอกเขตเทศบาล	6,027	100.0	5,731	95.1	296	4.9
ตะวันออกเฉียงเหนือ	45,247	100.0	42,103	93.1	3,144	6.9
เขตเทศบาล	24,213	100.0	22,204	91.7	2,009	8.3
นอกเขตเทศบาล	21,034	100.0	19,899	94.6	1,135	5.4
ใต้	26,931	100.0	26,317	97.7	614	2.3
เขตเทศบาล	15,062	100.0	14,661	97.3	401	2.7
นอกเขตเทศบาล	11,869	100.0	11,656	98.2	213	1.8

2.1.2 จำนวนผู้ได้รับอนุญาตให้ต่อเติมหรือดัดแปลง

ในปี 2554 มีผู้ที่ได้รับอนุญาตให้ต่อเติมหรือดัดแปลงทั่วประเทศจำนวนทั้งสิ้น 2,823 ราย โดยอยู่ในเขตเทศบาล 1,905 ราย (ร้อยละ 67.5) และนอกเขตเทศบาล 918 ราย (ร้อยละ 32.5) สิ่งก่อสร้างที่ได้รับอนุญาตให้ต่อเติมหรือดัดแปลงส่วนใหญ่เป็นประเภทอาคารโรงเรียนจำนวน 2,688 ราย คิดเป็นร้อยละ 95.0 และที่มีใช้อาคารโรงเรียนจำนวน 135 ราย หรือประมาณร้อยละ 5.0

เมื่อพิจารณาเป็นรายภาค พบว่า ภาคตะวันออกเฉียงเหนือมีจำนวนผู้ได้รับอนุญาตให้ต่อเติมหรือดัดแปลงมากที่สุดคือ 754 ราย (ร้อยละ

26.7) ในขณะที่ภาคใต้มีจำนวนผู้ได้รับอนุญาตให้ต่อเติมหรือดัดแปลงน้อยที่สุดคือ 170 ราย หรือร้อยละ 6.0

เมื่อพิจารณาประเภทของสิ่งก่อสร้างเป็นรายภาค พบว่า ทุกภาคมีสัดส่วนในลักษณะเดียวกับจำนวนผู้ได้รับอนุญาตให้ก่อสร้างใหม่ กล่าวคือ จำนวนผู้ได้รับอนุญาตให้ต่อเติมหรือดัดแปลงสิ่งก่อสร้างประเภทอาคารโรงเรียนมีสัดส่วนที่สูงกว่าการต่อเติมหรือดัดแปลงสิ่งก่อสร้างที่มีใช้อาคารโรงเรียน (ตาราง ค)

ตาราง ค จำนวนและร้อยละของผู้ได้รับอนุญาตให้ต่อเติมหรือดัดแปลง จำแนกตามประเภทของสิ่งก่อสร้าง เขตการปกครอง และภาค

ภาค และเขตการปกครอง	รวม		อาคารโรงเรียน		มีใช้อาคารโรงเรียน	
	จำนวน	ร้อยละ	จำนวน	ร้อยละ	จำนวน	ร้อยละ
ทั่วประเทศ	2,823	100.0	2,688	95.0	135	5.0
เขตเทศบาล	1,905	100.0	1,781	93.5	124	6.5
นอกเขตเทศบาล	918	100.0	907	98.8	11	1.2
กรุงเทพมหานคร	506	100.0	433	85.5	73	14.5
ปริมณฑล	392	100.0	382	97.4	10	2.6
เขตเทศบาล	279	100.0	273	97.8	6	2.2
นอกเขตเทศบาล	113	100.0	109	96.4	4	3.6
กลาง	672	100.0	655	97.4	17	2.6
เขตเทศบาล	262	100.0	248	94.6	14	5.4
นอกเขตเทศบาล	410	100.0	407	99.2	3	0.8
เหนือ	329	100.0	318	96.6	11	3.4
เขตเทศบาล	237	100.0	226	95.3	11	4.7
นอกเขตเทศบาล	92	100.0	92	100.0	-	-
ตะวันออกเฉียงเหนือ	754	100.0	739	98.0	15	2.0
เขตเทศบาล	478	100.0	465	97.3	13	2.7
นอกเขตเทศบาล	276	100.0	274	99.3	2	0.7
ใต้	170	100.0	161	94.9	9	5.1
เขตเทศบาล	143	100.0	136	95.1	7	4.9
นอกเขตเทศบาล	27	100.0	25	92.3	2	7.7

2.2 ประเภทของสิ่งก่อสร้าง

2.2.1 สิ่งก่อสร้างที่เป็นอาคารโรงเรียน

ผู้ได้รับอนุญาตให้ก่อสร้างอาคารโรงเรียน (ก่อสร้างใหม่ และต่อเติมหรือดัดแปลง) ทั่วประเทศ มีจำนวนทั้งสิ้น 151,910 ราย โดยเป็นการก่อสร้างอาคารเพื่ออยู่อาศัยมากที่สุดจำนวน 139,083 ราย (ร้อยละ 91.6) ที่เป็นการก่อสร้างอาคารเพื่อการพาณิชย์ มีจำนวน 6,702 ราย (ร้อยละ 4.4) เป็นการก่อสร้างอาคารเพื่อการอุตสาหกรรมและโรงงานจำนวน 2,260 ราย (ร้อยละ 1.4) ที่เหลือเป็นการก่อสร้างอาคารสำนักงาน โรงแรม อาคารเพื่อการบำบัดน้ำเสีย ของเสีย โรงไฟฟ้าอาคารระบบประปาและโรง

กรองน้ำ อาคารที่ใช้เพื่อการศึกษาและการสาธารณสุข เพื่อการขนส่ง การเกษตร เพื่อการบันเทิง และเพื่อประโยชน์อื่น ๆ เช่น อาคารจอดรถยนต์ อาคารเอนกประสงค์ สนามกีฬาในร่ม ฯลฯ ประมาณ 3,865 ราย หรือร้อยละ 2.5

หากพิจารณาในแต่ละภาค พบว่า ทุกภาคมีการก่อสร้างอาคารเพื่ออยู่อาศัยในสัดส่วนสูงที่สุดประมาณร้อยละ 86.4 – 94.4 รองลงมาเป็นการก่อสร้างอาคารเพื่อการพาณิชย์ ประมาณร้อยละ 2.9–9.4 สำหรับการก่อสร้างอาคารชนิดอื่น ๆ มีสัดส่วนเพียงเล็กน้อย (ตาราง ง)

ตาราง ง จำนวนและร้อยละของผู้ที่ได้รับอนุญาตให้ก่อสร้างอาคารโรงเรียน จำแนกตามชนิดของอาคารและภาค

ชนิดของอาคาร	ทั่วราชอาณาจักร		กรุงเทพมหานคร		ปริมณฑล		กลาง		เหนือ		ตะวันออกเฉียงเหนือ		ใต้	
	จำนวน	ร้อยละ	จำนวน	ร้อยละ	จำนวน	ร้อยละ	จำนวน	ร้อยละ	จำนวน	ร้อยละ	จำนวน	ร้อยละ	จำนวน	ร้อยละ
รวม	151,910	100.00	12,406	100.00	18,432	100.00	30,320	100.00	21,432	100.00	42,842	100.00	26,478	100.00
เพื่ออยู่อาศัย	139,083	91.56	10,830	87.29	15,933	86.44	27,190	89.68	19,762	92.21	40,420	94.35	24,948	94.22
เพื่อการพาณิชย์	6,702	4.41	1,160	9.35	871	4.73	1,524	5.03	986	4.60	1,397	3.26	764	2.89
อาคารสำนักงาน	439	0.29	111	0.89	191	1.04	61	0.20	22	0.10	22	0.05	32	0.12
โรงแรม	466	0.31	41	0.33	25	0.14	74	0.24	38	0.18	137	0.32	151	0.57
เพื่อการอุตสาหกรรมและโรงงาน	2,260	1.43	31	0.25	900	4.88	917	3.02	179	0.84	145	0.34	88	0.33
เพื่อการบำบัดน้ำเสียของเสีย	62	0.04	1	-	27	0.15	16	0.05	4	0.02	7	0.02	7	0.03
โรงไฟฟ้า	22	0.01	-	-	11	0.06	2	0.01	1	-	6	0.01	2	-
อาคารระบบประปาและโรงกรองน้ำ	15	-	1	-	1	-	2	0.01	1	-	7	0.02	3	0.01
เพื่อการศึกษา	257	0.17	43	0.35	23	0.12	28	0.09	32	0.15	61	0.14	70	0.26
เพื่อการสาธารณสุข	33	0.02	11	0.09	1	-	5	0.02	2	0.01	3	-	11	0.04
เพื่อการขนส่ง	33	0.02	-	-	1	-	11	0.04	1	-	13	0.03	7	0.03
เพื่อการเกษตร	393	0.26	2	0.02	45	0.24	90	0.30	79	0.37	139	0.32	38	0.14
เพื่อการบันเทิง	34	0.02	7	0.06	1	-	5	0.02	7	0.03	9	0.02	5	0.02
เพื่อประโยชน์อื่น ๆ	1,647	1.08	153	1.23	352	1.91	350	1.15	243	1.13	331	0.77	218	0.82
เพื่อการพาณิชย์อื่น ๆ	464	0.31	15	0.12	50	0.27	45	0.15	75	0.35	145	0.34	134	0.51

หมายเหตุ :- ไม่มีข้อมูล หรือข้อมูลมีค่าเป็น 0 หรือมีข้อมูลจำนวนเล็กน้อย

2.2.2 สิ่งก่อสร้างที่มีใช้อาคารโรงเรียน

ผู้ได้รับอนุญาตให้ก่อสร้างสิ่งก่อสร้างที่มีใช้อาคารโรงเรียนมีจำนวนทั้งสิ้น 18,677 ราย เป็นผู้ได้รับอนุญาตให้ก่อสร้างท่อ/ทางระบายน้ำมากที่สุดคือ 12,137 ราย (ร้อยละ 65.0) เป็นการก่อสร้างรั้ว/กำแพง จำนวน 2,699 ราย (ร้อยละ 14.5) เป็นการก่อสร้างถนน 502 ราย (ร้อยละ 2.7) เป็นการก่อสร้างลานจอดรถ 1,478 ราย (ร้อยละ 8.0) และเป็นการก่อสร้างป้ายโฆษณา มีจำนวน 497 ราย (ร้อยละ 2.7) สำหรับการก่อสร้างสิ่งก่อสร้างชนิดอื่นมี

จำนวนไม่มากนัก โดยแต่ละชนิดมีสัดส่วนต่ำกว่าร้อยละ 2.0 ของผู้ได้รับอนุญาตให้ก่อสร้างสิ่งก่อสร้างที่มีใช้อาคารโรงเรียนทั้งสิ้น

หากพิจารณาเป็นรายภาค พบว่าในเกือบทุกภาค ส่วนใหญ่มีผู้ได้รับอนุญาตให้ก่อสร้างท่อ/ทางระบายน้ำมากกว่าสิ่งก่อสร้างชนิดอื่น โดยเฉพาะกรุงเทพมหานคร และปริมณฑล ซึ่งมีสัดส่วนสูงถึงร้อยละ 84.8 และร้อยละ 69.4 ตามลำดับ (ตาราง จ)

ตาราง จ จำนวนและร้อยละของผู้ที่ได้รับอนุญาตให้ก่อสร้างสิ่งก่อสร้างที่มีใช้อาคารโรงเรียน จำแนกตามชนิดของสิ่งก่อสร้าง และภาค

ชนิดของสิ่งก่อสร้าง	ทั่วราชอาณาจักร		กรุงเทพมหานคร		ปริมณฑล		กลาง		เหนือ		ตะวันออก เฉียงเหนือ		ใต้	
	จำนวน	ร้อยละ	จำนวน	ร้อยละ	จำนวน	ร้อยละ	จำนวน	ร้อยละ	จำนวน	ร้อยละ	จำนวน	ร้อยละ	จำนวน	ร้อยละ
รวมทั้งสิ้น	18,677	100.00	5,553	100.00	3,468	100.00	4,074	100.00	1,800	100.00	3,159	100.00	623	100.00
รวม (เมตร)	15,695	84.03	5,199	93.62	2,858	82.41	3,162	77.61	1,501	83.39	2,612	82.68	363	58.27
รั้ว/กำแพง	2,699	14.45	238	4.29	266	7.67	759	18.63	668	37.11	701	22.19	67	10.75
ถนน / ทางรถไฟ	502	2.69	140	2.52	54	1.56	226	5.54	30	1.67	31	0.98	21	3.37
สะพาน	155	0.83	55	0.99	63	1.82	6	0.15	25	1.39	1	0.03	5	0.80
เขื่อน/คันดิน	127	0.68	54	0.97	37	1.06	12	0.29	5	0.28	4	0.13	15	2.41
ท่อ/ทางระบายน้ำ	12,137	64.98	4,708	84.75	2,405	69.35	2,149	52.75	765	42.50	1,865	59.04	245	39.33
อื่น ๆ	75	0.40	4	0.07	33	0.95	10	0.25	8	0.44	10	0.31	10	1.61
รวม (ตารางเมตร)	2,982	15.97	354	6.38	610	17.59	912	22.39	299	16.61	547	17.32	260	41.73
สระว่ายน้ำ	230	1.23	91	1.64	21	0.61	64	1.57	9	0.50	6	0.19	39	6.26
ปั้มน้ำมัน	212	1.14	48	0.86	20	0.58	47	1.16	31	1.72	46	1.46	20	3.21
ท่าเรือ	10	0.06	-	-	3	0.09	4	0.10	-	-	-	-	3	0.48
สนามกีฬา	40	0.21	22	0.40	6	0.17	2	0.05	1	0.06	4	0.13	5	0.80
ลานจอดรถ	1,498	8.02	58	1.04	324	9.34	582	14.29	156	8.67	308	9.75	70	11.24
ป้ายโฆษณา	497	2.66	93	1.68	80	2.30	113	2.77	56	3.11	93	2.94	62	9.95
อื่น ๆ	495	2.65	42	0.76	156	4.50	100	2.45	46	2.56	90	2.85	61	9.79

หมายเหตุ : - ไม่มีข้อมูล หรือข้อมูลมีค่าเป็น 0 หรือมีข้อมูลจำนวนเล็กน้อย

2.3 จำนวนอาคารและพื้นที่ของสิ่งก่อสร้าง

2.3.1 สิ่งก่อสร้างที่เป็นอาคารโรงเรียน

อาคารโรงเรียนที่ได้รับอนุญาตให้ก่อสร้างใหม่ทั่วประเทศมีจำนวนทั้งสิ้น 236,587 หน่วย คิดเป็นพื้นที่ของสิ่งก่อสร้างรวม 62.7 ล้านตารางเมตร โดยภาคกลางมีจำนวนอาคารโรงเรียนที่ได้รับอนุญาตให้ก่อสร้างใหม่มากกว่าภาคอื่น ๆ คือ 47,309 หน่วย รองลงมาคือปริมณฑลและภาคตะวันออกเฉียงเหนือมีจำนวน 46,326 และ 46,138 หน่วย ส่วนภาคเหนือมีจำนวนอาคารโรงเรียนที่ได้รับอนุญาตให้ก่อสร้างใหม่น้อยที่สุดจำนวน 23,890 หน่วย

เมื่อพิจารณาพื้นที่ของสิ่งก่อสร้างใหม่พบว่า กรุงเทพมหานครมีพื้นที่ของสิ่งก่อสร้างมากที่สุดประมาณ 14.2 ล้านตารางเมตร รองลงมา คือ

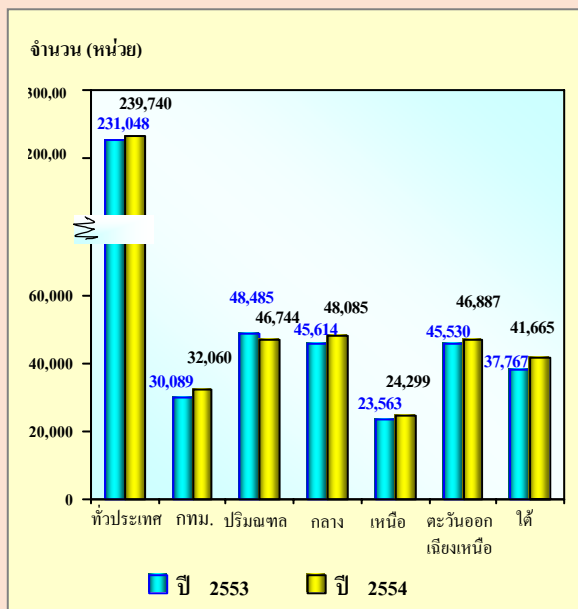
ภาคกลางมีประมาณ 13.2 ล้านตารางเมตร และภาคเหนือมีพื้นที่ของสิ่งก่อสร้างใหม่น้อยที่สุดประมาณ 5.9 ล้านตารางเมตร

สำหรับอาคารโรงเรียนที่ได้รับอนุญาตให้ต่อเติมหรือดัดแปลงมีจำนวนทั้งสิ้น 3,153 หน่วย คิดเป็นพื้นที่รวม 7.5 ล้านตารางเมตร โดยภาคกลางและภาคตะวันออกเฉียงเหนือ มีจำนวนอาคารที่ได้รับอนุญาตให้ต่อเติมหรือดัดแปลงมากกว่าภาคอื่น ๆ คือ 776 และ 749 หน่วยตามลำดับ ในขณะที่ภาคใต้มีจำนวนน้อยที่สุดคือ 185 หน่วย ส่วนพื้นที่ของการต่อเติมหรือดัดแปลง พบว่าพื้นที่มากกว่าครึ่ง (6.1 ล้านตารางเมตร หรือร้อยละ 80.8) เป็นพื้นที่การก่อสร้างในกรุงเทพมหานคร (ตาราง ฉ)

ตาราง ฉ จำนวนอาคารและพื้นที่ของสิ่งก่อสร้างอาคารโรงเรียน จำแนกตามลักษณะของการก่อสร้าง เขตการปกครอง และภาค

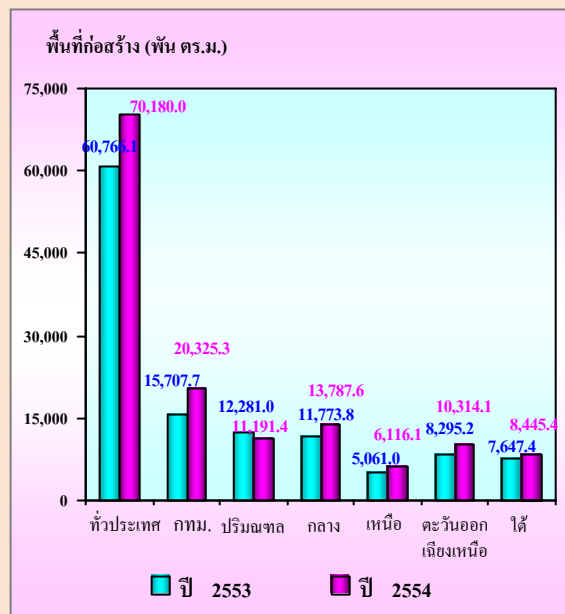
ภาค และเขตการปกครอง	ก่อสร้างใหม่		ต่อเติมหรือดัดแปลง	
	จำนวนอาคาร (หน่วย)	พื้นที่ของสิ่งก่อสร้าง (ตร.ม.)	จำนวนอาคาร (หน่วย)	พื้นที่ของสิ่งก่อสร้าง (ตร.ม.)
ทั่วประเทศ	236,587	62,659,040	3,153	7,520,957
เขตเทศบาล	151,111	42,648,685	2,110	7,006,208
นอกเขตเทศบาล	85,476	20,010,355	1,043	514,749
กรุงเทพมหานคร	31,444	14,249,227	616	6,076,106
ปริมณฑล	46,326	10,915,275	418	276,166
เขตเทศบาล	19,494	4,318,138	304	180,069
นอกเขตเทศบาล	26,832	6,597,137	114	96,097
กลาง	47,309	13,242,558	776	545,067
เขตเทศบาล	31,789	8,155,090	318	209,290
นอกเขตเทศบาล	15,520	5,087,468	458	335,777
เหนือ	23,890	5,955,004	409	161,073
เขตเทศบาล	17,399	4,686,128	249	141,526
นอกเขตเทศบาล	6,491	1,268,876	160	19,547
ตะวันออกเฉียงเหนือ	46,138	9,934,201	749	379,918
เขตเทศบาล	25,243	5,641,194	474	328,601
นอกเขตเทศบาล	20,895	4,293,007	275	51,317
ใต้	41,480	8,362,775	185	82,627
เขตเทศบาล	25,742	5,598,908	149	70,616
นอกเขตเทศบาล	15,738	2,763,867	36	12,011

แผนภูมิ ซ จำนวนสิ่งก่อสร้างประเภทอาคารโรงเรียน
ที่ได้รับอนุญาตให้ก่อสร้าง พ.ศ. 2554
เปรียบเทียบกับปี 2553 เป็นรายภาค



เมื่อเปรียบเทียบจำนวนสิ่งก่อสร้างกับปีที่ผ่านมา พบว่า ในภาพรวมจำนวนสิ่งก่อสร้างในปี 2554 เพิ่มขึ้นร้อยละ 3.8 โดยเพิ่มขึ้นจาก 231,048 หน่วยในปี 2553 เป็น 239,740 หน่วยในปี 2554 เมื่อพิจารณาเป็นรายภาค พบว่า เกือบทุกภาคมีจำนวนสิ่งก่อสร้างเพิ่มขึ้น โดยเฉพาะภาคกลางมีจำนวนสิ่งก่อสร้างที่เพิ่มขึ้นคิดเป็นร้อยละ 5.4 โดยเพิ่มขึ้นจาก 45,619 หน่วยในปี 2553 เป็น 48,085 หน่วยในปี 2554 สำหรับปริมณฑลมีจำนวนสิ่งก่อสร้างลดลงประมาณร้อยละ 3.7 โดยลดลงจาก 48,485 หน่วยในปี 2553 เป็น 46,744 หน่วยในปี 2554 (แผนภูมิ ซ)

แผนภูมิ ฅ พื้นที่ของสิ่งก่อสร้างประเภทอาคารโรงเรียน
ที่ได้รับอนุญาตให้ก่อสร้าง พ.ศ. 2554
เปรียบเทียบกับปี 2553 เป็นรายภาค



ด้านพื้นที่ของสิ่งก่อสร้างอาคารโรงเรียน พบว่า ในปี 2554 ทั่วประเทศมีพื้นที่ของสิ่งก่อสร้างเพิ่มขึ้นจากปี 2553 ประมาณร้อยละ 15.5 (จาก 60.8 ล้านตารางเมตร ในปี 2553 เพิ่มขึ้นเป็น 70.2 ล้านตารางเมตรในปี 2554) เมื่อพิจารณาตามภาค พบว่า กรุงเทพมหานครมีจำนวนพื้นที่ของสิ่งก่อสร้างเพิ่มขึ้นจากปีก่อนมากที่สุด ร้อยละ 29.4 ภาคตะวันออกเฉียงเหนือเพิ่มขึ้นร้อยละ 24.3 ส่วนปริมณฑลมีจำนวนพื้นที่ของสิ่งก่อสร้างลดลงจากปีก่อนร้อยละ 8.9 (จาก 12,281.0 พันตารางเมตรในปี 2553 ลดลงเป็น 11,191.4 พันตารางเมตรในปี 2554) (แผนภูมิ ฅ)

หากพิจารณาตามประเภทของสิ่งก่อสร้าง พบว่า พื้นที่ของสิ่งก่อสร้างที่ได้รับอนุญาตให้ก่อสร้างใหม่ส่วนใหญ่ (ร้อยละ 67.2) เป็นการก่อสร้างอาคารโรงเรียนเพื่ออยู่อาศัย ซึ่งมีพื้นที่ 42.1 ล้านตารางเมตร ส่วนการก่อสร้างอาคารเพื่อการพาณิชย์ (รวมภัตตาคาร) มีพื้นที่ 6.8 ล้านตารางเมตร (ร้อยละ 10.8) เพื่อการอุตสาหกรรมและโรงงานมีพื้นที่ 6.7 ล้านตารางเมตร (ร้อยละ 10.6) อาคารโรงแรมได้รับอนุญาตให้ก่อสร้าง 2.4 ล้านตารางเมตร (ร้อยละ 3.8) การก่อสร้างอาคารสำนักงานมีพื้นที่ 1.1 ล้าน

ตารางเมตร (ร้อยละ 1.7) นอกเหนือจากนั้นเป็นการก่อสร้างอาคารเพื่อการศึกษา เพื่อการเกษตร และอื่น ๆ จำนวน 3.7 ล้านตารางเมตร (ร้อยละ 5.8)

สำหรับการต่อเติมหรือดัดแปลงอาคารทั่วประเทศมีพื้นที่ของสิ่งก่อสร้างที่ได้รับอนุญาต จำนวน 7.5 ล้านตารางเมตร เป็นการก่อสร้างอาคารเพื่ออยู่อาศัยมีพื้นที่ 2.0 ล้านตารางเมตร (ร้อยละ 26.2) อาคารเพื่อการพาณิชย์ (รวมภัตตาคาร) มีพื้นที่ 2.4 ล้านตารางเมตร (ร้อยละ 32.4) (ตาราง ข)

ตาราง ข จำนวนอาคารและพื้นที่ของสิ่งก่อสร้างอาคารโรงเรียน จำแนกตามลักษณะของการก่อสร้าง และชนิดของอาคาร ทั่วประเทศ

ชนิดของอาคาร	ก่อสร้างใหม่		ต่อเติมหรือดัดแปลง	
	จำนวนอาคาร (หน่วย)	พื้นที่ของสิ่งก่อสร้าง (ตร.ม.)	จำนวนอาคาร (หน่วย)	พื้นที่ของสิ่งก่อสร้าง (ตร.ม.)
รวม	236,587	62,659,040	3,153	7,520,957
เพื่ออยู่อาศัย	215,439	42,114,051	2,242	1,968,441
เพื่อการพาณิชย์	11,470	6,787,613	245	2,433,951
อาคารสำนักงาน	449	1,050,532	52	778,818
โรงแรม	1,694	2,387,369	83	1,352,752
เพื่อการอุตสาหกรรมและโรงงาน	2,803	6,656,646	370	621,030
เพื่อการบำบัดน้ำเสีย,ของเสีย	67	28,354	-	-
โรงไฟฟ้า	24	106,709	-	-
อาคารระบบประปาและโรงกรองน้ำ	15	4,215	-	-
เพื่อการศึกษา	237	456,151	42	235,947
เพื่อการสาธารณสุข	29	154,887	9	55,033
เพื่อการขนส่ง	33	187,920	1	377
เพื่อการเกษตร	534	639,668	9	8,318
เพื่อการบันเทิง	48	58,035	1	2,767
เพื่อประโยชน์อื่น ๆ	3,159	1,382,759	80	56,230
เพื่อการพาณิชย์อื่น ๆ	586	644,131	19	7,293

2.3.2 สิ่งก่อสร้างที่มีใช่อาคารโรงเรียน

ในปี 2554 มีการอนุญาตให้ก่อสร้างสิ่งก่อสร้างที่มีใช่อาคารโรงเรียนประเภท รั้ว/กำแพง ถนน สะพาน เขื่อน/คันดิน ท่อ/ทางระบายน้ำ ฯลฯ ที่เป็นการก่อสร้างใหม่จำนวนทั้งสิ้น 17,697 แห่ง คิดเป็นความยาว 2.4 ล้านเมตร เป็นการก่อสร้างในกรุงเทพมหานครมากที่สุดจำนวน 5,238 แห่ง และมีความยาวมากที่สุด 877,989 เมตร รองลงมาเป็นภาคกลางมีการก่อสร้าง 3,763 แห่งและมีความยาว 361,877 เมตร ในขณะที่ภาคใต้มีการอนุญาตให้

ก่อสร้างสิ่งก่อสร้างใหม่ที่มีใช่อาคารโรงเรียน น้อยที่สุดและมีความยาวน้อยที่สุด คือมีจำนวน 419 แห่ง คิดเป็น 99,736 เมตร สำหรับการอนุญาตให้ต่อเติมหรือดัดแปลงนั้น พบว่า ทั่วประเทศมีจำนวนทั้งสิ้น 87 แห่ง คิดเป็นความยาว 5,777 เมตร ส่วนใหญ่จะอยู่ในกรุงเทพมหานคร จำนวน 68 แห่ง คิดเป็นความยาว 3,802 เมตร (ตาราง ซ)

ตาราง ซ จำนวนและความยาวของสิ่งก่อสร้างที่มีใช่อาคารโรงเรียน^{1/} จำแนกตามลักษณะของการก่อสร้าง เขตการปกครอง และภาค

ภาค และเขตการปกครอง	ก่อสร้างใหม่		ต่อเติมหรือดัดแปลง	
	จำนวน สิ่งก่อสร้าง (แห่ง)	ความยาว (เมตร)	จำนวน สิ่งก่อสร้าง (แห่ง)	ความยาว (เมตร)
ทั่วประเทศ	17,697	2,412,468	87	5,777
เขตเทศบาล	14,048	1,737,165	82	5,111
นอกเขตเทศบาล	3,649	675,303	5	666
กรุงเทพมหานคร	5,238	877,989	68	3,802
ปริมณฑล	3,563	635,578	5	849
เขตเทศบาล	1,675	247,790	5	849
นอกเขตเทศบาล	1,888	387,788	-	-
กลาง	3,763	361,877	4	420
เขตเทศบาล	3,216	256,878	2	83
นอกเขตเทศบาล	547	104,999	2	337
เหนือ	1,521	242,488	6	212
เขตเทศบาล	1,275	171,875	6	212
นอกเขตเทศบาล	246	70,613	-	-
ตะวันออกเฉียงเหนือ	3,193	194,800	2	295
เขตเทศบาล	2,356	116,204	-	-
นอกเขตเทศบาล	837	78,596	2	295
ภาคใต้	419	99,736	2	199
เขตเทศบาล	288	66,429	1	165
นอกเขตเทศบาล	131	33,307	1	34

หมายเหตุ : ^{1/} ได้แก่ รั้ว/กำแพง ถนน สะพาน เขื่อน/คันดิน ท่อ/ทางระบายน้ำ ฯลฯ

การก่อสร้างสิ่งก่อสร้างที่มีใช้อาคารโรงเรือนประเภท สระว่ายน้ำ บัมบน้ำมัน ทำเรือ สนามกีฬา ฯลฯ นั้น มีการก่อสร้างใหม่จำนวนทั้งสิ้น 4,498 แห่ง คิดเป็นพื้นที่ 1.9 ล้านตารางเมตร เมื่อพิจารณาตามภาค พบว่าปริมณฑลมีจำนวนสิ่งก่อสร้างใหม่มากที่สุดคือ 1,883 แห่ง และมีพื้นที่ของสิ่งก่อสร้างใหม่ 378,102 ตารางเมตร ส่วนภาคใต้มีจำนวนสิ่งก่อสร้างใหม่น้อยที่สุดจำนวน

300 แห่ง และมีพื้นที่ของสิ่งก่อสร้าง 160,409 ตารางเมตร

สำหรับการอนุญาตให้ต่อเติมหรือตัดแปลงสิ่งก่อสร้างที่มีใช้อาคารโรงเรือน พบว่า มีทั้งสิ้นเพียง 48 แห่งคิดเป็นพื้นที่ 19,789 ตารางเมตร ส่วนใหญ่จะทำการก่อสร้างในเขตเทศบาลจำนวน 42 แห่งคิดเป็นพื้นที่ 19,346 ตารางเมตร (ตาราง ฉ)

**ตาราง ฉ จำนวนและพื้นที่ของสิ่งก่อสร้างที่มีใช้อาคารโรงเรือน^{2/} จำแนกตามลักษณะของการก่อสร้าง
เขตการปกครอง และภาค**

ภาค และเขตการปกครอง	ก่อสร้างใหม่		ต่อเติมหรือตัดแปลง	
	จำนวน สิ่งก่อสร้าง (แห่ง)	พื้นที่ของสิ่งก่อสร้าง (ตารางเมตร)	จำนวน สิ่งก่อสร้าง (แห่ง)	พื้นที่ของสิ่งก่อสร้าง (ตารางเมตร)
ทั่วประเทศ	4,498	1,920,759	48	19,789
เขตเทศบาล	2,264	1,181,421	42	19,346
นอกเขตเทศบาล	2,234	739,338	6	443
กรุงเทพมหานคร	448	285,378	5	5,731
ปริมณฑล	1,883	378,102	5	615
เขตเทศบาล	318	185,267	1	323
นอกเขตเทศบาล	1,565	192,835	4	292
กลาง	1,005	410,182	13	5,919
เขตเทศบาล	823	210,769	12	5,871
นอกเขตเทศบาล	182	199,413	1	48
เหนือ	315	263,712	5	1,984
เขตเทศบาล	264	220,274	5	1,984
นอกเขตเทศบาล	51	43,438	-	-
ตะวันออกเฉียงเหนือ	547	422,976	13	1,142
เขตเทศบาล	229	176,937	13	1,142
นอกเขตเทศบาล	318	246,039	-	-
ภาคใต้	300	160,409	7	4,398
เขตเทศบาล	182	102,796	6	4,295
นอกเขตเทศบาล	118	57,613	1	103

หมายเหตุ: ^{2/} ได้แก่ สระว่ายน้ำ บัมบน้ำมัน ทำเรือ สนามกีฬา ลานจอดรถ ป้ายโฆษณา ฯลฯ

หากพิจารณาสิ่งก่อสร้างที่มีใช้ อาคารโรงเรือนที่คิดเป็นความยาวประเภทรั้ว/ กำแพง ถนน สะพาน เชื้อน/คันดิน ท่อ/ทางระบายน้ำ ฯลฯ ทั่วประเทศ ที่ได้รับอนุญาตให้ก่อสร้างใหม่ ต่อเติมหรือตัดแปลงจำนวนทั้งสิ้น 17,784 แห่ง คิดเป็นความยาวรวม 2.4 ล้านเมตร ส่วนใหญ่เป็นการก่อสร้าง

ท่อ/ทางระบายน้ำ ความยาวรวม 1.4 ล้านเมตร (ร้อยละ 59.6) เป็นการก่อสร้างถนนยาว 508,434 เมตร (ร้อยละ 21.0) รั้ว/กำแพง 382,478 เมตร (ร้อยละ 15.8) ส่วนการก่อสร้างอื่น ๆ เช่น การก่อสร้างสะพาน เชื้อน/คันดิน เป็นต้น คิดเป็นความยาวรวม 85,178 เมตร (ร้อยละ 3.5) (ตาราง ญ)

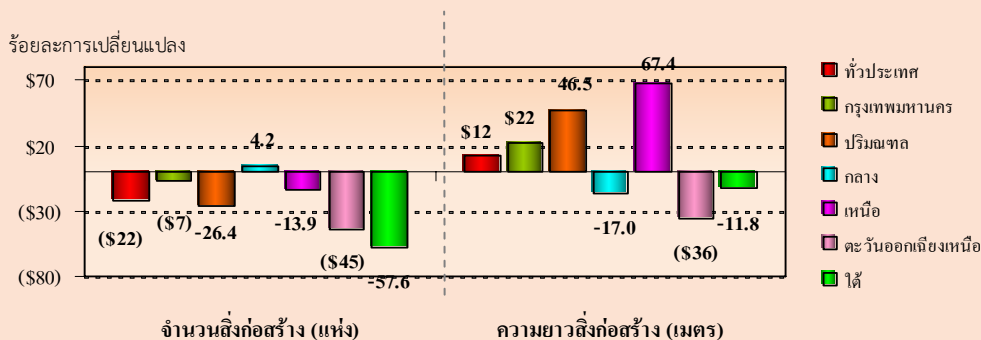
ตาราง ญ จำนวนและความยาวของสิ่งก่อสร้างที่มีใช้อาคารโรงเรือน จำแนกตามลักษณะของการก่อสร้าง และชนิดของสิ่งก่อสร้าง ทั่วประเทศ

ชนิดของสิ่งก่อสร้าง	รวม		ก่อสร้างใหม่		ต่อเติมหรือตัดแปลง	
	จำนวนสิ่งก่อสร้าง (แห่ง)	ความยาว (เมตร)	จำนวนสิ่งก่อสร้าง (แห่ง)	ความยาว (เมตร)	จำนวนสิ่งก่อสร้าง (แห่ง)	ความยาว (เมตร)
รวม	17,784	2,418,245	17,697	2,412,468	87	5,777
รั้ว/กำแพง	2,993	382,478	2,985	381,377	8	1,101
ถนน	511	508,434	510	508,400	1	34
สะพาน	171	25,633	169	25,518	2	115
เชื้อน/คันดิน	160	32,028	160	32,028	-	-
ท่อ/ทางระบายน้ำ	13,868	1,442,155	13,794	1,437,788	74	4,367
อื่น ๆ	81	27,517	79	27,357	2	160

เมื่อเปรียบเทียบการก่อสร้างสิ่งก่อสร้างใหม่ที่มีใช้อาคารโรงเรือนประเภทรั้ว/กำแพง ถนน สะพาน เชื้อน/คันดิน ท่อ/ทางระบายน้ำ ฯลฯ ในปี 2554 กับปี 2553 พบว่า มีจำนวนสิ่งก่อสร้างที่ได้รับอนุญาตให้ก่อสร้างใหม่ทั่วประเทศลดลงร้อยละ 21.8 แต่ความยาวของสิ่งก่อสร้างเพิ่มขึ้นร้อยละ 12.0 เมื่อพิจารณาตามภาค พบว่า ภาคใต้มีจำนวนสิ่งก่อสร้างใหม่

ลดลงที่สุดถึงร้อยละ 57.6 และมีความยาวลดลงร้อยละ 11.8 รองลงมาคือภาคตะวันออกเฉียงเหนือ มีจำนวนสิ่งก่อสร้างลดลงร้อยละ 44.7 และความยาวของสิ่งก่อสร้างลดลงร้อยละ 36.3 ส่วนความยาวของสิ่งก่อสร้าง พบว่าภาคเหนือเพิ่มขึ้นมากที่สุดร้อยละ 67.4 และเขตปริมณฑลมีความยาวของสิ่งก่อสร้างเพิ่มขึ้นร้อยละ 46.5 (แผนภูมิ ญ)

แผนภูมิ ญ ร้อยละการเปลี่ยนแปลงของจำนวนและความยาวสิ่งก่อสร้างใหม่ ที่มีใช้อาคารโรงเรือนปี 2554 เปรียบเทียบกับปี 2553 จำแนกตามภาค



สำหรับสิ่งก่อสร้างประเภทสระว่ายน้ำ บัมบน้ำมัน ท่าเรือ สนามกีฬา ลานจอดรถ ป้ายโฆษณา ฯลฯ นั้น พบว่าในปี 2554 มีจำนวนสิ่งก่อสร้างที่ได้รับอนุญาตให้ก่อสร้างใหม่ ต่อเติมหรือดัดแปลงทั่วประเทศ ได้รับอนุญาตให้ก่อสร้างจำนวนทั้งสิ้น 4,546 แห่ง คิดเป็นพื้นที่ 1.9 ล้านตารางเมตร ส่วนใหญ่เป็นการก่อสร้างลานจอดรถคิดเป็นพื้นที่ 991,516 ตารางเมตร (ร้อยละ 51.1) รองลงมา

เป็นบัมบน้ำมัน 239,808 ตารางเมตร (ร้อยละ 12.4) สนามกีฬา 141,603 ตารางเมตร (ร้อยละ 7.3) ส่วนการก่อสร้างอื่น ๆ เช่น สระว่ายน้ำ การก่อสร้างท่าเรือ ลานตากข้าว ป้ายโฆษณา การก่อสร้างพื้นที่ตั้งเสาสัญญาณโทรศัพท์เคลื่อนที่ เป็นต้น คิดเป็นพื้นที่ของสิ่งก่อสร้างรวม 567,621 ตารางเมตร (ร้อยละ 29.3) (ตาราง ฎ)

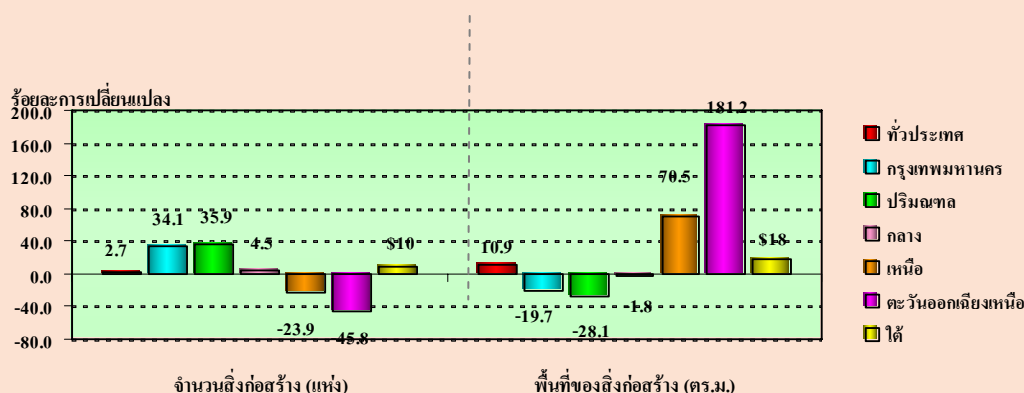
ตาราง ฎ จำนวนและพื้นที่ของสิ่งก่อสร้างที่มีใช้อาคารโรงเรียน จำแนกตามลักษณะของการก่อสร้าง และชนิดของสิ่งก่อสร้างทั่วประเทศ

ชนิดของสิ่งก่อสร้าง	รวม		ก่อสร้างใหม่		ต่อเติมหรือดัดแปลง	
	จำนวนสิ่งก่อสร้าง (แห่ง)	พื้นที่ของสิ่งก่อสร้าง (ตารางเมตร)	จำนวนสิ่งก่อสร้าง (แห่ง)	พื้นที่ของสิ่งก่อสร้าง (ตารางเมตร)	จำนวนสิ่งก่อสร้าง (แห่ง)	พื้นที่ของสิ่งก่อสร้าง (ตารางเมตร)
รวม	4,546	1,940,548	4,498	1,920,759	48	19,789
สระว่ายน้ำ	278	84,450	277	84,308	1	142
บัมบน้ำมัน	266	239,808	251	229,811	15	9,997
ท่าเรือ	11	40,079	11	40,079	-	-
สนามกีฬา	45	141,603	44	137,163	1	4,440
ลานจอดรถ	2,815	991,516	2,812	989,612	3	1,904
ป้ายโฆษณา	565	86,738	560	86,236	5	502
อื่นๆ	566	356,354	543	353,550	23	2,804

เมื่อเปรียบเทียบการก่อสร้างสิ่งก่อสร้างใหม่กับปี 2553 พบว่าทั่วประเทศมีจำนวนสิ่งก่อสร้างเพิ่มขึ้นร้อยละ 2.7 และมีพื้นที่ของสิ่งก่อสร้างเพิ่มขึ้นร้อยละ 10.9 เมื่อพิจารณาตามภาค พบว่า ปริมณฑลและกรุงเทพมหานครได้รับอนุญาตให้ก่อสร้างสิ่งก่อสร้างใหม่เพิ่มขึ้นร้อยละ 35.9 และร้อยละ 34.1 แต่พื้นที่ของสิ่งก่อสร้างกลับ

ลดลงร้อยละ 28.1 และร้อยละ 19.7 ตามลำดับ ภาคตะวันออกเฉียงเหนือได้รับอนุญาตให้ก่อสร้างสิ่งก่อสร้างใหม่ลดลงร้อยละ 45.8 แต่พื้นที่ของสิ่งก่อสร้างกลับเพิ่มขึ้นร้อยละ 181.2 ส่วนภาคใต้ สิ่งก่อสร้างใหม่และพื้นที่ของสิ่งก่อสร้างเพิ่มขึ้นร้อยละ 9.5 และร้อยละ 18.4 ตามลำดับ (แผนภูมิ ฎ)

แผนภูมิ ฎ ร้อยละการเปลี่ยนแปลงของจำนวนและพื้นที่ของสิ่งก่อสร้างใหม่ ที่มีใช้อาคารโรงเรียนปี 2554 เปรียบเทียบกับปี 2553 จำแนกตามภาค



STATISTICAL TABLES

WHOLE KINGDOM

LIST OF STATISTICAL TABLES

WHOLE KINGDOM

TABLE 1 NUMBER OF PERMITS, NUMBER AND AREA OF BUILDING CONSTRUCTION BY AREA AND REGION

TABLE 1.1 NUMBER OF PERMITS, NUMBER AND AREA OF BUILDING CONSTRUCTION BY TYPE OF BUILDING AND AREA : WHOLE KINGDOM

TABLE 2 NUMBER OF PERMITS, NUMBER AND AREA OF CIVIL ENGINEERING CONSTRUCTION BY AREA AND REGION

TABLE 2.1 NUMBER OF PERMITS, NUMBER AND AREA OF CIVIL ENGINEERING CONSTRUCTION BY TYPE OF CONSTRUCTION AND AREA : WHOLE KINGDOM

ตาราง 1 จำนวนผู้ที่ได้รับอนุญาตให้ก่อสร้างจำนวนสิ่งก่อสร้างและพื้นที่ก่อสร้างอาคารโรงเรียน จำแนกตามเขตการปกครอง และภาค

TABLE 1 NUMBER OF PERMITS, NUMBER AND AREA OF BUILDING CONSTRUCTION BY AREA AND REGION

ภาค	เขตเทศบาล Municipal Areas						นอกเขตเทศบาล Non-minicipal Areas						Region
	ก่อสร้างใหม่ New Construction			ต่อเติมดัดแปลง Addition, Alteration			ก่อสร้างใหม่ New Construction			ต่อเติมดัดแปลง Addition, Alteration			
	จำนวนที่อนุมัติ Permitted Number		พื้นที่ก่อสร้าง (ตร.ม.) Construction Area (sq.m.)	จำนวนที่อนุมัติ Permitted Number		พื้นที่ก่อสร้าง (ตร.ม.) Construction Area (Sq.m.)	จำนวนที่อนุมัติ Permitted Number		พื้นที่ก่อสร้าง (ตร.ม.) Construction Area (sq.m.)	จำนวนที่อนุมัติ Permitted Number		พื้นที่ก่อสร้าง (ตร.ม.) Construction Area (sq.m.)	
	ราย Person	หน่วย Unit		ราย Person	หน่วย Unit		ราย Person	หน่วย Unit		ราย Person	หน่วย Unit		
ทั่วราชอาณาจักร	90,275	151,111	42,648,685	1,781	2,110	7,006,208	58,947	85,476	20,010,355	907	1,043	514,749	Whole Kingdom
กรุงเทพฯ และปริมณฑล	18,535	50,938	18,567,365	706	920	6,256,175	11,488	26,832	6,597,137	109	114	96,097	Bangkok and Vicinity
กลาง	2,814	3,759	806,188	59	76	27,801	953	1,931	520,702	89	90	10,744	Central
ตะวันออก	11,483	20,508	5,755,754	156	207	174,076	7,013	10,722	3,925,279	256	306	320,044	East
ตะวันตก	5,195	7,522	1,593,148	33	35	7,413	2,207	2,867	641,487	62	62	4,989	West
เหนือ	15,383	17,399	4,686,128	226	249	141,526	5,731	6,491	1,268,876	92	160	19,547	North
ตะวันออกเฉียงเหนือ	22,204	25,243	5,641,194	465	474	328,601	19,899	20,895	4,293,007	274	275	51,317	Northeast
ใต้	14,661	25,742	5,598,908	136	149	70,616	11,656	15,738	2,763,867	25	36	12,011	South

ตารางที่ 1.1 จำนวนผู้ที่ได้รับอนุญาตให้ก่อสร้าง จำนวนสิ่งก่อสร้างและพื้นที่ก่อสร้างอาคารโรงเรียน จำแนกตามชนิดของอาคาร และเขตการปกครอง ทั้งราชอาณาจักร

TABLE 1.1 NUMBER OF PERMITS,NUMBER AND AREA OF BUILDING CONSTRUCTION BY TYPE OF BUILDING AND AREA : WHOLE KINGDOM

วัตถุประสงค์และชนิดของอาคาร	เขตเทศบาล Municipal Areas						นอกเขตเทศบาล Non-minicipal Areas						Objective and Type of Building
	ก่อสร้างใหม่ New Construction			ต่อเติมตัดแปลง Addition, Alteration			ก่อสร้างใหม่ New Construction			ต่อเติมตัดแปลง Addition, Alteration			
	จำนวนที่อนุญาต		พื้นที่ก่อสร้าง (ตร.ม.) Construction Area (sq.m.)	จำนวนที่อนุญาต		พื้นที่ก่อสร้าง (ตร.ม.) Construction Area (Sq.m.)	จำนวนที่อนุญาต		พื้นที่ก่อสร้าง (ตร.ม.) Construction Area (sq.m.)	จำนวนที่อนุญาต		พื้นที่ก่อสร้าง (ตร.ม.) Construction Area (sq.m.)	
	ราย	หน่วย		ราย	หน่วย		ราย	หน่วย		ราย	หน่วย		
	Person	Unit	Area (sq.m.)	Person	Unit	Area (Sq.m.)	Person	Unit	Area (sq.m.)	Person	Unit	Area (sq.m.)	
รวม	90,275	151,111	42,648,685	1,781	2,110	7,006,208	58,947	85,476	20,010,355	907	1,043	514,749	Total
เพื่ออยู่อาศัย	81,919	136,547	30,618,414	1,253	1,453	1,883,300	55,185	78,892	11,495,637	726	789	85,141	Residential Building
บ้านเดี่ยว	72,480	95,252	17,444,179	1,037	1,204	168,418	51,978	63,484	8,630,937	700	762	71,063	Detached House
ไม้	3,642	4,198	444,666	31	31	3,145	5,405	5,868	475,496	11	11	399	Wood House
คอนกรีต	66,405	88,503	16,616,434	918	1,083	150,649	44,284	55,268	7,859,036	628	690	55,514	Concrete House
ครึ่งตึก ครึ่งไม้	2,433	2,551	383,079	88	90	14,624	2,289	2,348	296,405	61	61	15,150	Wood and Brick House
บ้านแฝด	456	2,612	456,095	2	2	938	450	1,746	174,941	8	8	319	TwinHouse
บ้านแถว(ทาวน์เฮ้าส์)	3,133	27,435	3,368,806	17	28	2,875	1,053	9,724	1,068,514	1	1	96	Townhouse
ตึกแถวพักอาศัย	4,562	9,810	2,397,595	45	54	47,679	1,459	3,662	764,984	12	13	3,959	Rowhouse
อาคารชุด	345	458	4,528,976	49	61	1,351,999	72	78	206,648	3	3	6,260	Condominium
ต่ำกว่า 6 ชั้น พื้นที่น้อยกว่า 2,000 ตร.ม.	68	87	144,955	7	8	2,221	40	46	68,231	1	1	15	Lower Than 6 Floors Area less than 2,000 sq.m.
พื้นที่ 2,000-9,999 ตร.ม.	66	70	258,479	3	3	14,484	19	19	52,521	1	1	6,065	Area 2,000-9,999 sq.m.
พื้นที่มากกว่า 10,000 ตร.ม.	6	8	156,756	-	-	-	1	1	13,057	-	-	-	Area more than 10,000 sq.m.
สูง 6-16 ชั้น พื้นที่น้อยกว่า 2,000 ตร.ม.	9	12	25,218	3	3	2,040	-	-	-	1	1	180	6-16 Floors Area less than 2,000 sq.m.
พื้นที่ 2,000-9,999 ตร.ม.	141	215	1,430,263	19	28	193,956	9	9	30,179	-	-	-	Area 2,000-9,999 sq.m.
พื้นที่มากกว่า 10,000 ตร.ม.	5	5	230,681	2	2	49,844	3	3	42,660	-	-	-	Area more than 10,000 sq.m.
สูงกว่า 16 ชั้น พื้นที่ 2,000-9,999 ตร.ม.	4	5	30,034	3	3	17,903	-	-	-	-	-	-	More than 16 floors Area 2,000-9,999 sq.m.
พื้นที่มากกว่า 10,000 ตร.ม.	46	56	2,252,590	12	14	1,071,551	-	-	-	-	-	-	Area more than 10,000 sq.m.
อาคารอยู่อาศัยรวม(แฟลต/อพาร์ทเมนท์/หอพัก)	943	980	2,422,763	103	104	311,391	173	198	649,613	2	2	3,444	Residential (Flat/Apartment/Dormitory)
ต่ำกว่า 6 ชั้น พื้นที่น้อยกว่า 2,000 ตร.ม.	500	525	681,466	63	63	48,304	73	81	109,558	1	1	490	Lower Than 6 Floors Area less than 2,000 sq.m.
พื้นที่ 2,000-9,999 ตร.ม.	213	215	653,962	3	3	7,185	54	64	237,366	1	1	2,954	Area 2,000-9,999 sq.m.
พื้นที่มากกว่า 10,000 ตร.ม.	4	4	88,161	-	-	-	5	5	67,610	-	-	-	Area more than 10,000 sq.m.
สูง 6-16 ชั้น พื้นที่น้อยกว่า 2,000 ตร.ม.	21	21	31,154	6	6	2,944	1	2	4,285	-	-	-	6-16 Floors Area less than 2,000 sq.m.
พื้นที่ 2,000-9,999 ตร.ม.	196	201	779,738	27	28	140,113	39	45	214,337	-	-	-	Area 2,000-9,999 sq.m.
พื้นที่มากกว่า 10,000 ตร.ม.	8	13	170,094	-	-	-	1	1	16,457	-	-	-	Area more than 10,000 sq.m.
สูงกว่า 16 ชั้น พื้นที่มากกว่า 10,000 ตร.ม.	1	1	18,188	4	4	112,845	-	-	-	-	-	-	More than 16 floors Area more than 10,000 sq.m.
เพื่อการพาณิชย์(ตึกแถว/อาคาร/ภัตตาคาร)	5,263	9,228	5,406,794	193	229	2,429,530	1,236	2,242	1,380,819	10	16	4,421	Commercial Building (Rowhouse/Building/Restaurants)
สูง 1-3 ชั้น พื้นที่น้อยกว่า 2,000 ตร.ม.	4,621	7,930	2,628,907	149	175	61,462	1,107	2,015	671,951	9	12	4,197	1-3 floors Area less than 2,000 sq.m.
พื้นที่ 2,000-9,999 ตร.ม.	192	248	965,205	11	12	60,556	69	90	349,412	-	-	-	Area 2,000-9,999 sq.m.
พื้นที่มากกว่า 10,000 ตร.ม.	25	25	438,635	2	2	90,190	5	5	168,216	-	-	-	Area more than 10,000 sq.m.

ตารางที่ 1.1 จำนวนผู้ที่ได้รับอนุญาตให้ก่อสร้าง จำนวนสิ่งก่อสร้างและพื้นที่ก่อสร้างอาคารโรงเรียน จำแนกตามชนิดของอาคาร และเขตการปกครอง ทั่วประเทศ (ต่อ)

TABLE 1.1 NUMBER OF PERMITS, NUMBER AND AREA OF BUILDING CONSTRUCTION BY TYPE OF BUILDING AND AREA : WHOLE KINGDOM (Cont'd)

วัตถุประสงค์และชนิดของอาคาร	เขตเทศบาล Municipal Areas						นอกเขตเทศบาล Non-minicipal Areas						Objective and Type of Building
	ก่อสร้างใหม่ New Construction			ต่อเติมตัดแปลง Addition, Alteration			ก่อสร้างใหม่ New Construction			ต่อเติมตัดแปลง Addition, Alteration			
	จำนวนที่อนุญาต		พื้นที่ก่อสร้าง (ตร.ม.) Construction Area (sq.m.)	จำนวนที่อนุญาต		พื้นที่ก่อสร้าง (ตร.ม.) Construction Area (Sq.m.)	จำนวนที่อนุญาต		พื้นที่ก่อสร้าง (ตร.ม.) Construction Area (sq.m.)	จำนวนที่อนุญาต		พื้นที่ก่อสร้าง (ตร.ม.) Construction Area (sq.m.)	
	ราย	หน่วย		ราย	หน่วย		ราย	หน่วย		ราย	หน่วย		
	Person	Unit	Area (sq.m.)	Person	Unit	Area (Sq.m.)	Person	Unit	Area (sq.m.)	Person	Unit	Area (sq.m.)	
สูงกว่า 3 ชั้น พื้นที่น้อยกว่า 2,000 ตร.ม.	360	935	373,575	12	19	4,614	34	111	54,695	1	4	224	More than 3 floors Area less than 2,000 sq.m.
พื้นที่ 2,000-9,999 ตร.ม.	49	73	383,523	8	8	51,624	19	19	62,336	-	-	-	Area 2,000-9,999 sq.m.
พื้นที่มากกว่า 10,000 ตร.ม.	16	17	616,949	11	13	2,161,084	2	2	74,209	-	-	-	Area more than 10,000 sq.m.
อาคารสำนักงาน	244	281	751,033	46	47	746,319	144	168	299,499	5	5	32,499	Office Building
ต่ำกว่า 6 ชั้น พื้นที่น้อยกว่า 2,000 ตร.ม.	156	184	205,880	34	34	19,778	110	129	142,544	2	2	215	Lower Than 6 Floors Area less than 2,000 sq.m.
พื้นที่ 2,000-9,999 ตร.ม.	53	62	228,476	3	3	11,721	31	36	118,382	2	2	16,629	Area 2,000-9,999 sq.m.
พื้นที่มากกว่า 10,000 ตร.ม.	1	1	15,720	-	-	-	3	3	38,573	1	1	15,655	Area more than 10,000 sq.m.
สูง 6-16 ชั้น พื้นที่น้อยกว่า 2,000 ตร.ม.	11	11	8,528	4	5	3,372	-	-	-	-	-	-	6-16 Floors Area less than 2,000 sq.m.
พื้นที่ 2,000-9,999 ตร.ม.	22	22	184,205	1	1	3,875	-	-	-	-	-	-	Area 2,000-9,999 sq.m.
สูงกว่า 16 ชั้น พื้นที่มากกว่า 10,000 ตร.ม.	1	1	108,224	4	4	707,573	-	-	-	-	-	-	More than 16 floors Area more than 10,000 sq.m.
โรงแรม	315	931	1,350,165	41	65	1,332,683	102	763	1,037,204	8	18	20,069	Hotel
ต่ำกว่า 6 ชั้น พื้นที่น้อยกว่า 2,000 ตร.ม.	226	808	209,286	17	38	9,619	90	751	84,438	3	13	1,049	Lower Than 6 Floors Area less than 2,000 sq.m.
พื้นที่ 2,000-9,999 ตร.ม.	47	59	183,176	3	3	9,424	7	7	30,638	-	-	-	Area 2,000-9,999 sq.m.
พื้นที่มากกว่า 10,000 ตร.ม.	2	3	45,851	-	-	-	3	3	885,521	-	-	-	Area more than 10,000 sq.m.
สูง 6-16 ชั้น พื้นที่น้อยกว่า 2,000 ตร.ม.	5	19	29,901	4	6	3,859	-	-	-	-	-	-	6-16 Floors Area less than 2,000 sq.m.
พื้นที่ 2,000-9,999 ตร.ม.	25	32	165,836	7	7	48,665	1	1	4,446	5	5	19,020	Area 2,000-9,999 sq.m.
พื้นที่มากกว่า 10,000 ตร.ม.	1	1	41,733	1	1	22,000	1	1	32,161	-	-	-	Area more than 10,000 sq.m.
สูงกว่า 16 ชั้น พื้นที่ 2,000-9,999 ตร.ม.	2	2	18,557	1	1	4,735	-	-	-	-	-	-	More than 16 floors Area 2,000-9,999 sq.m.
พื้นที่มากกว่า 10,000 ตร.ม.	7	7	655,825	8	9	1,234,381	-	-	-	-	-	-	Area more than 10,000 sq.m.
เพื่อการอุตสาหกรรมและโรงงาน	795	997	2,316,139	131	182	264,993	1,202	1,806	4,340,507	132	188	356,037	Industrial and Factory Building
เพื่อการบำบัดน้ำเสีย,ของเสีย	27	29	13,956	-	-	-	35	38	14,398	-	-	-	Sewerage Building
โรงไฟฟ้า/อาคารระบบพลังงานแสงอาทิตย์	7	8	49,230	-	-	-	15	16	57,479	-	-	-	Power House / Power Station / Solar energy Building
อาคารระบบประปาและโรงกรองน้ำ	7	7	2,278	-	-	-	8	8	1,937	-	-	-	Water Supply and Filter Plant
เพื่อการศึกษา	163	168	349,846	35	39	231,082	56	69	106,305	3	3	4,865	Educational Building
เพื่อการสาธารณสุข/โรงพยาบาล	22	27	153,956	9	9	55,033	2	2	931	-	-	-	Health/Hospital Building
เพื่อการขนส่ง	29	30	181,696	1	1	377	3	3	6,224	-	-	-	Transportation Building
เพื่อการเกษตร	179	194	166,006	7	7	6,896	205	340	473,662	2	2	1,422	Agricultural Building
เพื่อการบันเทิง	28	31	53,267	1	1	2,767	5	17	4,768	-	-	-	Entertainment
เพื่อประโยชน์อื่นๆ	1,034	2,338	873,456	51	63	50,312	546	821	509,303	16	17	5,918	Others
เพื่อการพาณิชย์อื่นๆ	243	295	362,449	13	14	2,916	203	291	281,682	5	5	4,377	Othere Commercial Building

ตารางที่ 2 จำนวนผู้ที่ได้รับอนุญาตให้ก่อสร้าง จำนวนสิ่งก่อสร้างและพื้นที่ก่อสร้างของสิ่งก่อสร้างที่มีใช้อาคารโรงเรียน^{1/} จำแนกตามเขตการปกครอง และภาค

TABLE 2 NUMBER OF PERMITS, NUMBER AND AREA OF CIVIL ENGINEERING CONSTRUCTION^{1/} BY AREA AND REGION

ภาค	เขตเทศบาล Municipal Areas						นอกเขตเทศบาล Non-minicipal Areas						Region
	ก่อสร้างใหม่ New Construction			ต่อเติมดัดแปลง Addition, Alteration			ก่อสร้างใหม่ New Construction			ต่อเติมดัดแปลง Addition, Alteration			
	จำนวนที่อนุญาต		ความยาว(ม.) Length (m.)	จำนวนที่อนุญาต		ความยาว(ม.) Length (m.)	จำนวนที่อนุญาต		ความยาว(ม.) Length (m.)	จำนวนที่อนุญาต		ความยาว(ม.) Length (m.)	
	ราย Person	แห่ง Unit		ราย Person	แห่ง Unit		ราย Person	แห่ง Unit		ราย Person	แห่ง Unit		
ทั่วราชอาณาจักร	12,779	14,048	1,737,165	82	82	5,111	2,829	3,649	675,303	5	5	666	Whole Kingdom
กรุงเทพฯ และปริมณฑล	6,797	6,913	1,125,779	73	73	4,651	1,187	1,888	387,788	-	-	-	Bangkok and Vicinity
กลาง	354	360	50,786	-	-	-	22	22	7,413	-	-	-	Central
ตะวันออก	2,190	2,689	174,732	2	2	83	339	430	78,366	2	2	337	East
ตะวันตก	158	167	31,360	-	-	-	95	95	19,220	-	-	-	West
เหนือ	1,250	1,275	171,875	6	6	212	245	246	70,613	-	-	-	North
ตะวันออกเฉียงเหนือ	1,787	2,356	116,204	-	-	-	823	837	78,596	2	2	295	Northeast
ใต้	243	288	66,429	1	1	165	118	131	33,307	1	1	34	South

หมายเหตุ : ^{1/} ได้แก่ รั้ว/กำแพง ถนน สะพาน เขื่อน/คันดิน ท่อ/ทางระบายน้ำ และอื่นๆ

Note : ^{1/} Such as fence/wall,road,bridge,dam,water drain and others.

ตารางที่ 2 จำนวนผู้ที่ได้รับอนุญาตให้ก่อสร้าง จำนวนสิ่งก่อสร้างและพื้นที่ก่อสร้างของสิ่งก่อสร้างที่มีใช้อาคารโรงเรียน^{2/} จำแนกตามเขตการปกครอง และภาค (ต่อ)

TABLE 2 NUMBER OF PERMITS, NUMBER AND AREA OF CIVIL ENGINEERING CONSTRUCTION^{2/} BY AREA AND REGION (Cont'd)

ภาค	เขตเทศบาล Municipal Areas						นอกเขตเทศบาล Non-minicipal Areas						Region
	ก่อสร้างใหม่ New Construction			ต่อเติมดัดแปลง Addition, Alteration			ก่อสร้างใหม่ New Construction			ต่อเติมดัดแปลง Addition, Alteration			
	จำนวนที่อนุญาต		พื้นที่ก่อสร้าง (ตร.ม.) Construction Area (sq.m.)	จำนวนที่อนุญาต		พื้นที่ก่อสร้าง (ตร.ม.) Construction Area (sq.m.)	จำนวนที่อนุญาต		พื้นที่ก่อสร้าง (ตร.ม.) Construction Area (sq.m.)	จำนวนที่อนุญาต		พื้นที่ก่อสร้าง (ตร.ม.) Construction Area (sq.m.)	
	Person	Unit		Person	Unit		Person	Unit		Person	Unit		
ทั่วราชอาณาจักร	2,024	2,264	1,181,421	42	42	19,346	910	2,234	739,338	6	6	443	Whole Kingdom
กรุงเทพฯ และปริมณฑล	642	766	470,645	6	6	6,054	312	1,565	192,835	4	4	292	Bangkok and Vicinity
กลาง	40	41	12,264	-	-	-	19	23	56,257	-	-	-	Central
ตะวันออก	631	689	129,879	10	10	5,604	99	137	86,200	-	-	-	East
ตะวันตก	88	93	68,626	2	2	267	22	22	56,956	1	1	48	West
เหนือ	243	264	220,275	5	5	1,984	51	51	43,438	-	-	-	North
ตะวันออกเฉียงเหนือ	222	229	176,937	13	13	1,142	312	318	246,039	-	-	-	Northeast
ใต้	158	182	102,796	6	6	4,295	95	118	57,613	1	1	103	South

หมายเหตุ : ^{2/} ได้แก่ สระว่ายน้ำ ปิมน้ำมัน ท่าเรือ สนามกีฬา ลานจอดรถ ป้ายโฆษณา และอื่นๆ

Note : ^{2/} Such as swimming pool, petrol station, harbour, sport ground, car park, advertising board and others.

ตารางที่ 2.1 จำนวนผู้ที่ได้รับอนุญาตให้ก่อสร้าง จำนวนสิ่งก่อสร้างและพื้นที่ก่อสร้างของสิ่งก่อสร้างที่มีอาคารโรงเรือน จำแนกตามชนิดของสิ่งก่อสร้างและเขตการปกครอง ทั้งราชอาณาจักร

TABLE 2.1 NUMBER OF PERMITS, NUMBER AND AREA OF CIVIL ENGINEERING CONSTRUCTION BY TYPE OF CONSTRUCTION AND AREA : WHOLE KINGDOM

ชนิดของสิ่งก่อสร้าง	เขตเทศบาล Municipal Areas						นอกเขตเทศบาล Non-minicipal Areas						Type of Construction
	ก่อสร้างใหม่ New Construction			ต่อเติมดัดแปลง Addition, Alteration			ก่อสร้างใหม่ New Construction			ต่อเติมดัดแปลง Addition, Alteration			
	จำนวนที่อนุญาต		ความยาว(ม.)	จำนวนที่อนุญาต		ความยาว(ม.)	จำนวนที่อนุญาต		ความยาว(ม.)	จำนวนที่อนุญาต		ความยาว(ม.)	
	Permitted Number		Length (m.)	Permitted Number		Length (m.)	Permitted Number		Length (m.)	Permitted Number		Length (m.)	
ราย	แห่ง	พื้นที่ก่อสร้าง	ราย	แห่ง	พื้นที่ก่อสร้าง	ราย	แห่ง	พื้นที่ก่อสร้าง	ราย	แห่ง	พื้นที่ก่อสร้าง		
Person	Unit	(ตร.ม.)	Person	Unit	(ตร.ม.)	Person	Unit	(ตร.ม.)	Person	Unit	(ตร.ม.)	Construction	
		Area (sq.m.)			Area (sq.m.)			Area (sq.m.)			Area (sq.m.)	Area (sq.m.)	
รวม (ความยาว : เมตร)	12,779	14,048	1,737,165	82	82	5,111	2,829	3,649	675,303	5	5	666	Total (Length : Metres)
รั้ว/กำแพง	1,554	1,586	220,471	7	7	1,040	1,137	1,399	160,906	1	1	61	Fence/Wall
ถนน/ทางรถไฟ	416	423	313,204	-	-	-	85	87	195,196	1	1	34	Road
สะพาน	107	117	12,539	2	2	115	46	52	12,979	-	-	-	Bridge
เขื่อน/กั้นดิน	85	89	17,049	-	-	-	42	71	14,979	-	-	-	Dam
ท่อ/ทางระบายน้ำ	10,570	11,784	1,158,828	71	71	3,796	1,493	2,010	278,960	3	3	571	Water Drain
อื่น ๆ	47	49	15,074	2	2	160	26	30	12,283	-	-	-	Others
รวม (พื้นที่ : ตารางเมตร)	2,024	2,264	1,181,421	42	42	19,346	910	2,234	739,338	6	6	443	Total (Area : Square metres)
สระว่ายน้ำ	192	221	74,414	1	1	142	37	56	9,894	-	-	-	Swimming Pool
ปั๊มน้ำมัน	128	177	112,502	14	14	9,894	69	74	117,309	1	1	103	Petrol Station
ท่าเรือ	5	6	23,702	-	-	-	5	5	16,377	-	-	-	Harbour
สนามกีฬา	31	36	114,390	1	1	4,440	8	8	22,773	-	-	-	Sport Ground
ลานจอดรถ	1,025	1,063	676,762	3	3	1,904	470	1,749	312,850	-	-	-	Car Park
ป้ายโฆษณา	382	434	61,814	5	5	502	110	126	24,422	-	-	-	Advertising Board
อื่น ๆ	261	327	117,837	18	18	2,464	211	216	235,713	5	5	340	Others

BANGKOK AND VICINITY

LIST OF STATISTICAL TABLES

BANGKOK AND VICINITY

TABLE 1 NUMBER OF PERMITS, NUMBER AND AREA OF BUILDING CONSTRUCTION BY TYPE OF BUILDING AND AREA : BANGKOK AND VICINITY

TABLE 1.1 NUMBER OF PERMITS, NUMBER AND AREA OF BUILDING CONSTRUCTION BY TYPE OF BUILDING, AREA AND PROVINCE

TABLE 2 NUMBER OF PERMITS, NUMBER AND AREA OF CIVIL ENGINEERING CONSTRUCTION BY TYPE OF CONSTRUCTION AND AREA : BANGKOK AND VICINITY

TABLE 2.1 NUMBER OF PERMITS, NUMBER AND AREA OF CIVIL ENGINEERING CONSTRUCTION BY TYPE OF CONSTRUCTION, AREA AND PROVINCE

ตารางที่ 1 จำนวนผู้ที่ได้รับอนุญาตให้ก่อสร้าง จำนวนสิ่งก่อสร้างและพื้นที่ก่อสร้างอาคารโรงเรียน จำนวนตามชนิดของอาคาร และเขตการปกครอง กรุงเทพมหานครและปริมณฑล

TABLE 1 NUMBER OF PERMITS,NUMBER AND AREA OF BUILDING CONSTRUCTION BY TYPE OF BUILDING AND AREA : BANGKOK AND VICINITY

วัตถุประสงค์และชนิดของอาคาร	เขตเทศบาล Municipal Areas						นอกเขตเทศบาล Non-minicipal Areas						Objective and Type of Building
	ก่อสร้างใหม่ New Construction			ต่อเติมดัดแปลง Addition,Alteration			ก่อสร้างใหม่ New Construction			ต่อเติมดัดแปลง Addition,Alteration			
	จำนวนที่อนุมัติ Permitted Number		พื้นที่ก่อสร้าง (ตร.ม.) Construction	จำนวนที่อนุมัติ Permitted Number		พื้นที่ก่อสร้าง (ตร.ม.) Construction	จำนวนที่อนุมัติ Permitted Number		พื้นที่ก่อสร้าง (ตร.ม.) Construction	จำนวนที่อนุมัติ Permitted Number		พื้นที่ก่อสร้าง (ตร.ม.) Construction	
	ราย Person	หน่วย Unit	Area (sq.m.)	ราย Person	หน่วย Unit	Area (Sq.m.)	ราย Person	หน่วย Unit	Area (sq.m.)	ราย Person	หน่วย Unit	Area (sq.m.)	
รวม	18,535	50,938	18,567,365	706	920	6,256,175	11,488	26,832	6,597,137	109	114	96,097	Total
เพื่ออยู่อาศัย	16,171	45,956	13,656,783	473	638	1,737,356	10,048	24,519	4,036,708	71	72	16,871	Residential Building
บ้านเดี่ยว	14,226	25,855	5,974,862	350	498	79,614	8,853	15,792	2,428,283	68	69	10,466	Detached House
ไม้	981	1,241	125,899	6	6	394	738	1,148	113,189	-	-	-	Wood House
คอนกรีต	12,901	24,252	5,804,019	334	481	76,751	7,843	14,363	2,279,392	68	69	10,466	Concrete House
ครึ่งตึก ครึ่งไม้	344	362	44,944	10	11	2,469	272	281	35,702	-	-	-	Wood and Brick House
บ้านแฝด	144	1,331	261,865	1	1	818	23	703	65,048	-	-	-	TwinHouse
บ้านแถว(ทาวน์เฮ้าส์)	714	16,515	2,226,611	3	3	854	371	6,510	756,492	-	-	-	Townhouse
ตึกแถวพักอาศัย	502	1,561	536,607	15	20	22,371	657	1,363	289,101	1	1	160	Rowhouse
อาคารชุด	184	268	3,517,752	38	49	1,336,141	40	43	93,955	2	2	6,245	Condominium
ต่ำกว่า 6 ชั้น พื้นที่น้อยกว่า 2,000 ตร.ม.	35	49	85,321	1	1	1,230	21	24	35,645	-	-	-	Lower Than 6 Floors Area less than 2,000 sq.m.
พื้นที่ 2,000-9,999 ตร.ม.	17	18	97,888	2	2	10,959	11	11	30,839	1	1	6,065	Area 2,000-9,999 sq.m.
พื้นที่มากกว่า 10,000 ตร.ม.	5	5	120,709	-	-	-	-	-	-	-	-	-	Area more than 10,000 sq.m.
สูง 6-16 ชั้น พื้นที่น้อยกว่า 2,000 ตร.ม.	7	7	17,623	-	-	-	-	-	-	1	1	180	6-16 Floors Area less than 2,000 sq.m.
พื้นที่ 2,000-9,999 ตร.ม.	72	132	970,922	18	27	184,654	8	8	27,471	-	-	-	Area 2,000-9,999 sq.m.
พื้นที่มากกว่า 10,000 ตร.ม.	2	2	87,149	2	2	49,844	-	-	-	-	-	-	Area more than 10,000 sq.m.
สูงกว่า 16 ชั้น พื้นที่ 2,000-9,999 ตร.ม.	4	5	30,034	3	3	17,903	-	-	-	-	-	-	More than 16 floors Area 2,000-9,999 sq.m.
พื้นที่มากกว่า 10,000 ตร.ม.	42	50	2,108,106	12	14	1,071,551	-	-	-	-	-	-	Area more than 10,000 sq.m.
อาคารอยู่อาศัยรวม(แฟลต/อพาร์ทเมนท์/หอพัก)	401	426	1,139,086	66	67	297,558	104	108	403,829	-	-	-	Residential (Flat/Apartment/Dormitory)
ต่ำกว่า 6 ชั้น พื้นที่น้อยกว่า 2,000 ตร.ม.	210	229	328,850	29	29	34,875	35	35	47,997	-	-	-	Lower Than 6 Floors Area less than 2,000 sq.m.
พื้นที่ 2,000-9,999 ตร.ม.	54	55	192,997	3	3	7,185	34	34	125,250	-	-	-	Area 2,000-9,999 sq.m.
พื้นที่มากกว่า 10,000 ตร.ม.	1	1	15,720	-	-	-	5	5	67,610	-	-	-	Area more than 10,000 sq.m.
สูง 6-16 ชั้น พื้นที่น้อยกว่า 2,000 ตร.ม.	11	11	17,624	3	3	2,540	1	2	4,285	-	-	-	6-16 Floors Area less than 2,000 sq.m.
พื้นที่ 2,000-9,999 ตร.ม.	118	123	474,428	27	28	140,113	28	31	142,230	-	-	-	Area 2,000-9,999 sq.m.
พื้นที่มากกว่า 10,000 ตร.ม.	7	7	109,467	-	-	-	1	1	16,457	-	-	-	Area more than 10,000 sq.m.
สูงกว่า 16 ชั้น พื้นที่มากกว่า 10,000 ตร.ม.	-	-	-	4	4	112,845	-	-	-	-	-	-	More than 16 floors Area more than 10,000 sq.m.
เพื่อการพาณิชย์(ตึกแถว/อาคาร/ภัตตาคาร)	1,491	2,850	2,132,469	73	94	2,082,328	465	1,042	483,270	2	4	1,635	Commercial Building (Rowhouse/Building/Restaurants)
สูง 1-3 ชั้น พื้นที่น้อยกว่า 2,000 ตร.ม.	1,329	2,456	889,920	44	62	27,686	417	967	342,456	2	4	1,635	1-3 floors Area less than 2,000 sq.m.

ตารางที่ 1 จำนวนผู้ที่ได้รับอนุญาตให้ก่อสร้าง จำนวนสิ่งก่อสร้างและพื้นที่ก่อสร้างอาคารโรงเรียน จำแนกตามชนิดของอาคาร และเขตการปกครอง กรุงเทพมหานครและปริมณฑล (ต่อ)

TABLE 1 NUMBER OF PERMITS,NUMBER AND AREA OF BUILDING CONSTRUCTION BY TYPE OF BUILDING AND AREA : BANGKOK AND VICINITY (Cont'd)

วัตถุประสงค์และชนิดของอาคาร	เขตเทศบาล Municipal Areas						นอกเขตเทศบาล Non-municipal Areas						Objective and Type of Building
	ก่อสร้างใหม่ New Construction			ต่อเติมดัดแปลง Addition,Alteration			ก่อสร้างใหม่ New Construction			ต่อเติมดัดแปลง Addition,Alteration			
	จำนวนที่อนุมัติ Permitted Number		พื้นที่ก่อสร้าง (ตร.ม.) Construction	จำนวนที่อนุมัติ Permitted Number		พื้นที่ก่อสร้าง (ตร.ม.) Construction	จำนวนที่อนุมัติ Permitted Number		พื้นที่ก่อสร้าง (ตร.ม.) Construction	จำนวนที่อนุมัติ Permitted Number		พื้นที่ก่อสร้าง (ตร.ม.) Construction	
	ราย Person	หน่วย Unit	Area (sq.m.)	ราย Person	หน่วย Unit	Area (Sq.m.)	ราย Person	หน่วย Unit	Area (sq.m.)	ราย Person	หน่วย Unit	Area (sq.m.)	
พื้นที่ 2,000-9,999 ตร.ม.	73	103	430,578	9	10	49,862	26	26	86,307	-	-	-	Area 2,000-9,999 sq.m.
พื้นที่มากกว่า 10,000 ตร.ม.	5	5	64,940	2	2	90,190	-	-	-	-	-	-	Area more than 10,000 sq.m.
สูงกว่า 3 ชั้น พื้นที่น้อยกว่า 2,000 ตร.ม.	52	242	96,630	1	1	277	12	39	19,254	-	-	-	More than 3 floors Area less than 2,000 sq.m.
พื้นที่ 2,000-9,999 ตร.ม.	21	32	174,274	8	8	51,624	10	10	35,253	-	-	-	Area 2,000-9,999 sq.m.
พื้นที่มากกว่า 10,000 ตร.ม.	11	12	476,127	9	11	1,862,689	-	-	-	-	-	-	Area more than 10,000 sq.m.
อาคารสำนักงาน	161	198	635,279	38	39	741,777	99	113	194,184	4	4	32,484	Office Building
ต่ำกว่า 6 ชั้น พื้นที่น้อยกว่า 2,000 ตร.ม.	89	117	138,880	26	26	15,236	78	90	107,018	1	1	200	Lower Than 6 Floors Area less than 2,000 sq.m.
พื้นที่ 2,000-9,999 ตร.ม.	39	48	184,834	3	3	11,721	20	22	75,284	2	2	16,629	Area 2,000-9,999 sq.m.
พื้นที่มากกว่า 10,000 ตร.ม.	1	1	15,720	-	-	-	1	1	11,882	1	1	15,655	Area more than 10,000 sq.m.
สูง 6-16 ชั้น พื้นที่น้อยกว่า 2,000 ตร.ม.	10	10	7,333	4	5	3,372	-	-	-	-	-	-	6-16 Floors Area less than 2,000 sq.m.
พื้นที่ 2,000-9,999 ตร.ม.	21	21	180,288	1	1	3,875	-	-	-	-	-	-	Area 2,000-9,999 sq.m.
สูงกว่า 16 ชั้น พื้นที่มากกว่า 10,000 ตร.ม.	1	1	108,224	4	4	707,573	-	-	-	-	-	-	More than 16 floors Area more than 10,000 sq.m.
โรงแรม	41	43	867,004	14	17	1,272,616	6	16	3,527	5	5	16,384	Hotel
ต่ำกว่า 6 ชั้น พื้นที่น้อยกว่า 2,000 ตร.ม.	8	8	7,682	-	-	-	6	16	3,527	1	1	351	Lower Than 6 Floors Area less than 2,000 sq.m.
พื้นที่ 2,000-9,999 ตร.ม.	6	6	19,825	-	-	-	-	-	-	-	-	-	Area 2,000-9,999 sq.m.
พื้นที่มากกว่า 10,000 ตร.ม.	2	3	45,851	-	-	-	-	-	-	-	-	-	Area more than 10,000 sq.m.
สูง 6-16 ชั้น พื้นที่น้อยกว่า 2,000 ตร.ม.	2	2	3,473	1	3	881	-	-	-	-	-	-	6-16 Floors Area less than 2,000 sq.m.
พื้นที่ 2,000-9,999 ตร.ม.	13	14	74,058	4	4	32,619	-	-	-	4	4	16,033	Area 2,000-9,999 sq.m.
พื้นที่มากกว่า 10,000 ตร.ม.	1	1	41,733	-	-	-	-	-	-	-	-	-	Area more than 10,000 sq.m.
สูงกว่า 16 ชั้น พื้นที่ 2,000-9,999 ตร.ม.	2	2	18,557	1	1	4,735	-	-	-	-	-	-	More than 16 floors Area 2,000-9,999 sq.m.
พื้นที่มากกว่า 10,000 ตร.ม.	7	7	655,825	8	9	1,234,381	-	-	-	-	-	-	Area more than 10,000 sq.m.
เพื่อการอุตสาหกรรมและโรงงาน	274	323	622,127	71	89	152,889	567	794	1,615,072	19	21	21,960	Industrial and Factory Building
เพื่อการบำบัดน้ำเสีย,ของเสีย	5	5	1,023	-	-	-	23	24	5,089	-	-	-	Sewerage Building
โรงไฟฟ้า/อาคารระบบพลังงานแสงอาทิตย์	1	1	1,360	-	-	-	10	10	4,401	-	-	-	Power House / Power Station / Solar energy Building
อาคารระบบประปาและโรงกรองน้ำ	1	1	980	-	-	-	1	1	965	-	-	-	Water Supply and Filter Plant
เพื่อการศึกษา	45	49	193,218	10	14	213,476	10	16	40,871	1	1	3,591	Educational Building
เพื่อการสาธารณสุข/โรงพยาบาล	7	7	97,170	5	5	26,774	-	-	-	-	-	-	Health/Hospital Building
เพื่อการขนส่ง	-	-	-	-	-	-	1	1	105	-	-	-	Transportation Building
เพื่อการเกษตร	41	41	5,030	-	-	-	6	6	16,824	-	-	-	Agricultural Building
เพื่อการบันเทิง	8	11	12,923	-	-	-	-	-	-	-	-	-	Entertainment
เพื่อประโยชน์อื่นๆ	263	1,426	314,495	22	24	28,959	216	250	172,527	4	4	390	Others
เพื่อการพาณิชย์อื่นๆ	26	27	27,504	-	-	-	36	40	23,594	3	3	2,782	Othere Commercial Building

ตารางที่ 1.1 จำนวนผู้ที่ได้รับอนุญาตให้ก่อสร้าง จำนวนสิ่งก่อสร้างและพื้นที่ก่อสร้างอาคารโรงเรียน จำแนกตามชนิดของอาคาร เขตการปกครอง และจังหวัด

TABLE 1.1 NUMBER OF PERMITS,NUMBER AND AREA OF BUILDING CONSTRUCTION BY TYPE OF BUILDING,AREA AND PROVINCE

จังหวัด/ วัตถุประสงค์และชนิดของอาคาร	เขตเทศบาล Municipal Areas						นอกเขตเทศบาล Non-minicipal Areas						Province/ Objective and Type of Building
	ก่อสร้างใหม่ New Construction			ต่อเติมดัดแปลง Addition,Alteration			ก่อสร้างใหม่ New Construction			ต่อเติมดัดแปลง Addition,Alteration			
	จำนวนที่อนุมัติ Permitted Number		พื้นที่ก่อสร้าง (ตร.ม.) Construction Area (sq.m.)	จำนวนที่อนุมัติ Permitted Number		พื้นที่ก่อสร้าง (ตร.ม.) Construction Area (sq.m.)	จำนวนที่อนุมัติ Permitted Number		พื้นที่ก่อสร้าง (ตร.ม.) Construction Area (sq.m.)	จำนวนที่อนุมัติ Permitted Number		พื้นที่ก่อสร้าง (ตร.ม.) Construction Area (sq.m.)	
	ราย Person	หน่วย Unit		ราย Person	หน่วย Unit		ราย Person	หน่วย Unit		ราย Person	หน่วย Unit		
กรุงเทพมหานคร	11,973	31,444	14,249,227	433	616	6,076,106	-	-	-	-	-	-	Bangkok
เพื่ออยู่อาศัย	10,515	28,810	10,570,896	315	472	1,705,913	-	-	-	-	-	-	Residential Building
บ้านเดี่ยว	9,427	16,687	4,391,387	207	351	61,713	-	-	-	-	-	-	Detached House
ไม้	726	922	101,192	3	3	212	-	-	-	-	-	-	Wood House
คอนกรีต	8,511	15,566	4,267,069	204	348	61,501	-	-	-	-	-	-	Concrete House
ครึ่งตึก ครึ่งไม้	190	199	23,126	-	-	-	-	-	-	-	-	-	Wood and Brick House
บ้านแฝด	89	866	199,727	1	1	818	-	-	-	-	-	-	TwinHouse
บ้านแถว(ทาวน์เฮ้าส์)	343	10,086	1,568,271	2	2	742	-	-	-	-	-	-	Townhouse
ตึกแถวพักอาศัย	238	656	327,078	11	12	20,887	-	-	-	-	-	-	Rowhouse
อาคารชุด	141	224	3,385,607	37	48	1,332,995	-	-	-	-	-	-	Condominium
ต่ำกว่า 6 ชั้น พื้นที่น้อยกว่า 2,000 ตร.ม.	14	27	54,988	1	1	1,230	-	-	-	-	-	-	Lower Than 6 Floors Area less than 2,000 sq.m.
พื้นที่ 2,000-9,999 ตร.ม.	9	10	60,703	1	1	7,813	-	-	-	-	-	-	Area 2,000-9,999 sq.m.
พื้นที่มากกว่า 10,000 ตร.ม.	3	3	95,730	-	-	-	-	-	-	-	-	-	Area more than 10,000 sq.m.
สูง 6-16 ชั้น พื้นที่น้อยกว่า 2,000 ตร.ม.	1	1	7,735	-	-	-	-	-	-	-	-	-	6-16 Floors Area less than 2,000 sq.m.
พื้นที่ 2,000-9,999 ตร.ม.	68	128	947,218	18	27	184,654	-	-	-	-	-	-	Area 2,000-9,999 sq.m.
พื้นที่มากกว่า 10,000 ตร.ม.	2	2	87,149	2	2	49,844	-	-	-	-	-	-	Area more than 10,000 sq.m.
สูงกว่า 16 ชั้น พื้นที่ 2,000-9,999 ตร.ม.	2	3	23,978	3	3	17,903	-	-	-	-	-	-	More than 16 floors Area 2,000-9,999 sq.m.
พื้นที่มากกว่า 10,000 ตร.ม.	42	50	2,108,106	12	14	1,071,551	-	-	-	-	-	-	Area more than 10,000 sq.m.
อาคารอยู่อาศัยรวม(แฟลต/อพาร์ทเมนท์/หอพัก)	277	291	698,826	57	58	288,758	-	-	-	-	-	-	Residential (Flat/Apartment/Dormitory)
ต่ำกว่า 6 ชั้น พื้นที่น้อยกว่า 2,000 ตร.ม.	168	177	269,484	23	23	31,213	-	-	-	-	-	-	Lower Than 6 Floors Area less than 2,000 sq.m.
พื้นที่ 2,000-9,999 ตร.ม.	22	23	94,097	3	3	7,185	-	-	-	-	-	-	Area 2,000-9,999 sq.m.
พื้นที่มากกว่า 10,000 ตร.ม.	1	1	15,720	-	-	-	-	-	-	-	-	-	Area more than 10,000 sq.m.
สูง 6-16 ชั้น พื้นที่น้อยกว่า 2,000 ตร.ม.	11	11	17,624	1	1	1,429	-	-	-	-	-	-	6-16 Floors Area less than 2,000 sq.m.
พื้นที่ 2,000-9,999 ตร.ม.	73	77	296,039	26	27	136,086	-	-	-	-	-	-	Area 2,000-9,999 sq.m.
พื้นที่มากกว่า 10,000 ตร.ม.	2	2	5,862	-	-	-	-	-	-	-	-	-	Area more than 10,000 sq.m.
สูงกว่า 16 ชั้น พื้นที่มากกว่า 10,000 ตร.ม.	-	-	-	4	4	112,845	-	-	-	-	-	-	More than 16 floors Area more than 10,000 sq.m.
เพื่อการพาณิชย์(ตึกแถว/อาคาร/ภัตตาคาร)	1,104	2,169	1,740,802	56	66	2,067,346	-	-	-	-	-	-	Commercial Building (Rowhouse/Building/Restaurants)
สูง 1-3 ชั้น พื้นที่น้อยกว่า 2,000 ตร.ม.	994	1,854	664,840	30	37	22,038	-	-	-	-	-	-	1-3 floors Area less than 2,000 sq.m.
พื้นที่ 2,000-9,999 ตร.ม.	47	75	337,678	8	9	46,314	-	-	-	-	-	-	Area 2,000-9,999 sq.m.
พื้นที่มากกว่า 10,000 ตร.ม.	4	4	33,547	2	2	90,190	-	-	-	-	-	-	Area more than 10,000 sq.m.

ตารางที่ 1.1 จำนวนผู้ที่ได้รับอนุญาตให้ก่อสร้าง จำนวนสิ่งก่อสร้างและพื้นที่ก่อสร้างอาคารโรงเรียน จำแนกตามชนิดของอาคาร เขตการปกครอง และจังหวัด (ต่อ)

TABLE 1.1 NUMBER OF PERMITS,NUMBER AND AREA OF BUILDING CONSTRUCTION BY TYPE OF BUILDING,AREA AND PROVINCE (Cont'd)

จังหวัด/ วัตถุประสงค์และชนิดของอาคาร	เขตเทศบาล Municipal Areas						นอกเขตเทศบาล Non-minicipal Areas						Province/ Objective and Type of Building
	ก่อสร้างใหม่ New Construction			ต่อเติมดัดแปลง Addition,Alteration			ก่อสร้างใหม่ New Construction			ต่อเติมดัดแปลง Addition,Alteration			
	จำนวนที่อนุมัติ Permitted Number		พื้นที่ก่อสร้าง (ตร.ม.) Construction	จำนวนที่อนุมัติ Permitted Number		พื้นที่ก่อสร้าง (ตร.ม.) Construction	จำนวนที่อนุมัติ Permitted Number		พื้นที่ก่อสร้าง (ตร.ม.) Construction	จำนวนที่อนุมัติ Permitted Number		พื้นที่ก่อสร้าง (ตร.ม.) Construction	
	ราย Person	หน่วย Unit	Area (sq.m.)	ราย Person	หน่วย Unit	Area (sq.m.)	ราย Person	หน่วย Unit	Area (sq.m.)	ราย Person	หน่วย Unit	Area (sq.m.)	
สูงกว่า 3 ชั้น พื้นที่น้อยกว่า 2,000 ตร.ม.	33	198	83,475	-	-	-	-	-	-	-	-	-	More than 3 floors Area less than 2,000 sq.m.
พื้นที่ 2,000-9,999 ตร.ม.	15	26	145,135	7	7	46,115	-	-	-	-	-	-	Area 2,000-9,999 sq.m.
พื้นที่มากกว่า 10,000 ตร.ม.	11	12	476,127	9	11	1,862,689	-	-	-	-	-	-	Area more than 10,000 sq.m.
อาคารสำนักงาน	94	104	476,262	17	17	729,182	-	-	-	-	-	-	Office Building
ต่ำกว่า 6 ชั้น พื้นที่น้อยกว่า 2,000 ตร.ม.	49	57	57,169	8	8	6,360	-	-	-	-	-	-	Lower Than 6 Floors Area less than 2,000 sq.m.
พื้นที่ 2,000-9,999 ตร.ม.	24	26	128,674	2	2	9,245	-	-	-	-	-	-	Area 2,000-9,999 sq.m.
พื้นที่มากกว่า 10,000 ตร.ม.	1	1	15,720	-	-	-	-	-	-	-	-	-	Area more than 10,000 sq.m.
สูง 6-16 ชั้น พื้นที่น้อยกว่า 2,000 ตร.ม.	3	3	3,743	2	2	2,129	-	-	-	-	-	-	6-16 Floors Area less than 2,000 sq.m.
พื้นที่ 2,000-9,999 ตร.ม.	16	16	162,732	1	1	3,875	-	-	-	-	-	-	Area 2,000-9,999 sq.m.
สูงกว่า 16 ชั้น พื้นที่มากกว่า 10,000 ตร.ม.	1	1	108,224	4	4	707,573	-	-	-	-	-	-	More than 16 floors Area more than 10,000 sq.m.
โรงแรม	27	29	837,617	14	17	1,272,616	-	-	-	-	-	-	Hotel
ต่ำกว่า 6 ชั้น พื้นที่น้อยกว่า 2,000 ตร.ม.	1	1	1,987	-	-	-	-	-	-	-	-	-	Lower Than 6 Floors Area less than 2,000 sq.m.
พื้นที่ 2,000-9,999 ตร.ม.	1	1	3,200	-	-	-	-	-	-	-	-	-	Area 2,000-9,999 sq.m.
พื้นที่มากกว่า 10,000 ตร.ม.	2	3	45,851	-	-	-	-	-	-	-	-	-	Area more than 10,000 sq.m.
สูง 6-16 ชั้น พื้นที่น้อยกว่า 2,000 ตร.ม.	2	2	3,473	1	3	881	-	-	-	-	-	-	6-16 Floors Area less than 2,000 sq.m.
พื้นที่ 2,000-9,999 ตร.ม.	11	12	66,991	4	4	32,619	-	-	-	-	-	-	Area 2,000-9,999 sq.m.
พื้นที่มากกว่า 10,000 ตร.ม.	1	1	41,733	-	-	-	-	-	-	-	-	-	Area more than 10,000 sq.m.
สูงกว่า 16 ชั้น พื้นที่ 2,000-9,999 ตร.ม.	2	2	18,557	1	1	4,735	-	-	-	-	-	-	More than 16 floors Area 2,000-9,999 sq.m.
พื้นที่มากกว่า 10,000 ตร.ม.	7	7	655,825	8	9	1,234,381	-	-	-	-	-	-	Area more than 10,000 sq.m.
เพื่อการอุตสาหกรรมและโรงงาน	22	32	103,216	9	16	37,634	-	-	-	-	-	-	Industrial and Factory Building
เพื่อการบำบัดน้ำเสีย,ของเสีย	1	1	651	-	-	-	-	-	-	-	-	-	Sewerage Building
อาคารระบบประปาและโรงกรองน้ำ	1	1	980	-	-	-	-	-	-	-	-	-	Water Supply and Filter Plant
เพื่อการศึกษา	33	36	152,667	10	14	213,476	-	-	-	-	-	-	Educational Building
เพื่อการสาธารณสุข/โรงพยาบาล	6	6	96,890	5	5	26,774	-	-	-	-	-	-	Health/Hospital Building
เพื่อการเกษตร	2	2	1,137	-	-	-	-	-	-	-	-	-	Agricultural Building
เพื่อการบันเทิง	7	10	12,904	-	-	-	-	-	-	-	-	-	Entertainment
เพื่อประโยชน์อื่นๆ	146	228	232,958	7	9	23,165	-	-	-	-	-	-	Others
เพื่อการพาณิชย์อื่นๆ	15	16	22,247	-	-	-	-	-	-	-	-	-	Other Commercial Building

ตารางที่ 1.1 จำนวนผู้ที่ได้รับอนุญาตให้ก่อสร้าง จำนวนสิ่งก่อสร้างและพื้นที่ก่อสร้างอาคารโรงงาน จำแนกตามชนิดของอาคาร เขตการปกครอง และจังหวัด (ต่อ)

TABLE 1.1 NUMBER OF PERMITS,NUMBER AND AREA OF BUILDING CONSTRUCTION BY TYPE OF BUILDING,AREA AND PROVINCE (Cont'd)

จังหวัด/ วัตถุประสงค์และชนิดของอาคาร	เขตเทศบาล Municipal Areas						นอกเขตเทศบาล Non-municipal Areas						Province/ Objective and Type of Building
	ก่อสร้างใหม่ New Construction			ต่อเติมดัดแปลงAddition,Alteration			ก่อสร้างใหม่ New Construction			ต่อเติมดัดแปลงAddition,Alteration			
	จำนวนที่อนุมัติ Permitted Number		พื้นที่ก่อสร้าง (ตร.ม.) Construction Area (sq.m.)	จำนวนที่อนุมัติ Permitted Number		พื้นที่ก่อสร้าง (ตร.ม.) Construction Area (Sq.m.)	จำนวนที่อนุมัติ Permitted Number		พื้นที่ก่อสร้าง (ตร.ม.) Construction Area (sq.m.)	จำนวนที่อนุมัติ Permitted Number		พื้นที่ก่อสร้าง (ตร.ม.) Construction Area (sq.m.)	
	ราย Person	หน่วย Unit		ราย Person	หน่วย Unit		ราย Person	หน่วย Unit		ราย Person	หน่วย Unit		
สมุทรปราการ	1,080	2,606	793,852	97	107	98,442	2,628	6,205	1,803,987	14	14	46,163	Samut Prakan
เพื่ออยู่อาศัย	880	2,359	490,314	31	35	10,665	2,271	5,754	1,026,710	8	8	9,612	Residential Building
บ้านเดี่ยว	786	1,153	294,509	24	24	3,335	1,591	2,677	516,777	6	6	3,367	Detached House
ไม้	42	89	5,921	-	-	-	159	392	40,389	-	-	-	Wood House
คอนกรีต	703	1,016	282,698	22	22	3,235	1,403	2,256	472,923	6	6	3,367	Concrete House
ครึ่งตึก ครึ่งไม้	41	48	5,890	2	2	100	29	29	3,465	-	-	-	Wood and Brick House
บ้านแฝด	1	54	6,372	-	-	-	5	160	12,844	-	-	-	TwinHouse
บ้านแถว(ทาวน์เฮ้าส์)	22	1,078	83,356	-	-	-	259	2,495	267,416	-	-	-	Townhouse
ตึกแถวพักอาศัย	53	56	35,692	4	8	1,484	376	379	74,482	-	-	-	Rowhouse
อาคารชุด	6	6	28,504	1	1	3,146	21	23	51,641	2	2	6,245	Condominium
ต่ำกว่า 6 ชั้น พื้นที่น้อยกว่า 2,000 ตร.ม.	2	2	3,512	-	-	-	10	12	18,118	-	-	-	Lower Than 6 Floors Area less than 2,000 sq.m.
พื้นที่ 2,000-9,999 ตร.ม.	1	1	4,444	1	1	3,146	4	4	9,299	1	1	6,065	Area 2,000-9,999 sq.m.
สูง 6-16 ชั้น พื้นที่น้อยกว่า 2,000 ตร.ม.	-	-	-	-	-	-	-	-	-	1	1	180	6-16 Floors Area less than 2,000 sq.m.
พื้นที่ 2,000-9,999 ตร.ม.	3	3	20,548	-	-	-	7	7	24,224	-	-	-	Area 2,000-9,999 sq.m.
อาคารอยู่อาศัยรวม(แฟลต/อพาร์ทเมนท์/หอพัก)	12	12	41,881	2	2	2,700	19	20	103,550	-	-	-	Residential (Flat/Apartment/Dormitcry)
ต่ำกว่า 6 ชั้น พื้นที่น้อยกว่า 2,000 ตร.ม.	2	2	2,288	2	2	2,700	1	1	1,102	-	-	-	Lower Than 6 Floors Area less than 2,000 sq.m.
พื้นที่ 2,000-9,999 ตร.ม.	5	5	19,374	-	-	-	5	5	20,402	-	-	-	Area 2,000-9,999 sq.m.
พื้นที่มากกว่า 10,000 ตร.ม.	-	-	-	-	-	-	1	1	12,620	-	-	-	Area more than 10,000 sq.m.
สูง 6-16 ชั้น พื้นที่ 2,000-9,999 ตร.ม.	5	5	20,219	-	-	-	11	12	52,969	-	-	-	6-16 Floors Area 2,000-9,999 sq.m.
พื้นที่มากกว่า 10,000 ตร.ม.	-	-	-	-	-	-	1	1	16,457	-	-	-	Area more than 10,000 sq.m.
เพื่อการพาณิชย์(ตึกแถว/อาคาร/ภัตตาคาร)	76	100	72,965	5	5	2,096	116	125	115,051	-	-	-	Commercial Building (Rowhouse/Building/Restaurants)
สูง 1-3 ชั้น พื้นที่น้อยกว่า 2,000 ตร.ม.	68	82	44,734	5	5	2,096	99	108	56,694	-	-	-	1-3 floors Area less than 2,000 sq.m.
พื้นที่ 2,000-9,999 ตร.ม.	7	9	25,429	-	-	-	17	17	58,357	-	-	-	Area 2,000-9,999 sq.m.
สูงกว่า 3 ชั้น พื้นที่น้อยกว่า 2,000 ตร.ม.	1	9	2,802	-	-	-	-	-	-	-	-	-	More than 3 floors Area less than 2,000 sq.m.
อาคารสำนักงาน	22	32	63,078	6	6	5,213	67	79	137,920	4	4	32,484	Office Building
ต่ำกว่า 6 ชั้น พื้นที่น้อยกว่า 2,000 ตร.ม.	12	21	31,526	5	5	2,737	56	68	84,886	1	1	200	Lower Than 6 Floors Area less than 2,000 sq.m.
พื้นที่ 2,000-9,999 ตร.ม.	7	8	21,285	1	1	2,476	10	10	41,152	2	2	16,629	Area 2,000-9,999 sq.m.
พื้นที่มากกว่า 10,000 ตร.ม.	-	-	-	-	-	-	1	1	11,882	1	1	15,655	Area more than 10,000 sq.m.
สูง 6-16 ชั้น พื้นที่ 2,000-9,999 ตร.ม.	3	3	10,267	-	-	-	-	-	-	-	-	-	6-16 Floors Area 2,000-9,999 sq.m.

ตารางที่ 1.1 จำนวนผู้ที่ได้รับอนุญาตให้ก่อสร้าง จำนวนสิ่งก่อสร้างและพื้นที่ก่อสร้างอาคารโรงงาน จำแนกตามชนิดของอาคาร เขตการปกครอง และจังหวัด (ต่อ)

TABLE 1.1 NUMBER OF PERMITS,NUMBER AND AREA OF BUILDING CONSTRUCTION BY TYPE OF BUILDING,AREA AND PROVINCE (Cont'd)

จังหวัด/ วัตถุประสงค์และชนิดของอาคาร	เขตเทศบาล Municipal Areas						นอกเขตเทศบาล Non-municipal Areas						Province/ Objective and Type of Building
	ก่อสร้างใหม่ New Construction			ต่อเติมดัดแปลงAddition,Alteration			ก่อสร้างใหม่ New Construction			ต่อเติมดัดแปลงAddition,Alteration			
	จำนวนที่อนุมัติ Permitted Number		พื้นที่ก่อสร้าง (ตร.ม.) Construction	จำนวนที่อนุมัติ Permitted Number		พื้นที่ก่อสร้าง (ตร.ม.) Construction	จำนวนที่อนุมัติ Permitted Number		พื้นที่ก่อสร้าง (ตร.ม.) Construction	จำนวนที่อนุมัติ Permitted Number		พื้นที่ก่อสร้าง (ตร.ม.) Construction	
	ราย Person	หน่วย Unit	Area (sq.m.)	ราย Person	หน่วย Unit	Area (Sq.m.)	ราย Person	หน่วย Unit	Area (sq.m.)	ราย Person	หน่วย Unit	Area (sq.m.)	
โรงแรม	6	6	16,155	-	-	-	1	1	954	-	-	-	Hotel
ต่ำกว่า 6 ชั้น พื้นที่น้อยกว่า 2,000 ตร.ม.	2	2	2,599	-	-	-	1	1	954	-	-	-	Lower Than 6 Floors Area less than 2,000 sq.m.
พื้นที่ 2,000-9,999 ตร.ม.	3	3	10,235	-	-	-	-	-	-	-	-	-	Area 2,000-9,999 sq.m.
สูง 6-16 ชั้น พื้นที่ 2,000-9,999 ตร.ม.	1	1	3,321	-	-	-	-	-	-	-	-	-	6-16 Floors Area 2,000-9,999 sq.m.
เพื่อการอุตสาหกรรมและโรงงาน	51	60	123,700	48	54	79,639	117	173	475,378	1	1	476	Industrial and Factory Building
เพื่อการบำบัดน้ำเสีย,ของเสีย	3	3	285	-	-	-	3	3	205	-	-	-	Sewerage Building
เพื่อการศึกษา	3	3	1,565	-	-	-	2	2	11,362	1	1	3,591	Educational Building
เพื่อการสาธารณสุข/โรงพยาบาล	1	1	280	-	-	-	-	-	-	-	-	-	Health/Hospital Building
เพื่อประโยชน์อื่นๆ	36	40	25,120	7	7	829	44	61	32,041	-	-	-	Others
เพื่อการพาณิชย์อื่นๆ	2	2	390	-	-	-	7	7	4,366	-	-	-	Othere Commercial Building
นนทบุรี	1,600	5,629	1,101,482	115	128	38,423	1,789	7,345	1,369,228	51	51	25,867	Nonthaburi
เพื่ออยู่อาศัย	1,446	5,435	944,573	90	91	15,219	1,567	6,628	1,015,607	40	40	2,402	Residential Building
บ้านเดี่ยว	1,282	3,217	547,717	84	85	9,874	1,434	4,381	725,888	40	40	2,402	Detached House
ไม้	55	58	4,239	1	1	33	150	183	16,857	-	-	-	Wood House
คอนกรีต	1,203	3,135	540,883	76	76	7,833	1,209	4,116	698,614	40	40	2,402	Concrete House
ครึ่งตึก ครึ่งไม้	24	24	2,595	7	8	2,008	75	82	10,417	-	-	-	Wood and Brick House
บ้านแฝด	14	323	45,741	-	-	-	8	227	25,355	-	-	-	TwinHouse
บ้านแถว(ทาวน์เฮ้าส์)	61	1,795	232,578	-	-	-	50	1,932	198,559	-	-	-	Townhouse
ตึกแถวพักอาศัย	52	63	19,419	-	-	-	68	81	42,166	-	-	-	Rowhouse
อาคารชุด	11	11	22,252	-	-	-	1	1	2,088	-	-	-	Condominium
ต่ำกว่า 6 ชั้น พื้นที่น้อยกว่า 2,000 ตร.ม.	3	3	4,482	-	-	-	1	1	2,088	-	-	-	Lower Than 6 Floors Area less than 2,000 sq.m.
สูง 6-16 ชั้น พื้นที่น้อยกว่า 2,000 ตร.ม.	5	5	8,558	-	-	-	-	-	-	-	-	-	6-16 Floors Area less than 2,000 sq.m.
พื้นที่ 2,000-9,999 ตร.ม.	1	1	3,156	-	-	-	-	-	-	-	-	-	Area 2,000-9,999 sq.m.
สูงกว่า 16 ชั้น พื้นที่ 2,000-9,999 ตร.ม.	2	2	6,056	-	-	-	-	-	-	-	-	-	More than 16 floors Area 2,000-9,999 sq.m.
อาคารอยู่อาศัยรวม(แฟลต/อพาร์ทเมนท์/หอพัก)	26	26	76,866	6	6	5,345	6	6	21,551	-	-	-	Residential (Flat/Apartment/Dormitcry)
ต่ำกว่า 6 ชั้น พื้นที่น้อยกว่า 2,000 ตร.ม.	9	9	11,179	3	3	207	3	3	5,564	-	-	-	Lower Than 6 Floors Area less than 2,000 sq.m.
พื้นที่ 2,000-9,999 ตร.ม.	6	6	17,456	-	-	-	3	3	15,987	-	-	-	Area 2,000-9,999 sq.m.
สูง 6-16 ชั้น พื้นที่น้อยกว่า 2,000 ตร.ม.	-	-	-	2	2	1,111	-	-	-	-	-	-	6-16 Floors Area less than 2,000 sq.m.

ตารางที่ 1.1 จำนวนผู้ที่ได้รับอนุญาตให้ก่อสร้าง จำนวนสิ่งก่อสร้างและพื้นที่ก่อสร้างอาคารโรงเรือน จำแนกตามชนิดของอาคาร เขตการปกครอง และจังหวัด (ต่อ)

TABLE 1.1 NUMBER OF PERMITS,NUMBER AND AREA OF BUILDING CONSTRUCTION BY TYPE OF BUILDING,AREA AND PROVINCE (Cont'd)

จังหวัด/ วัตถุประสงค์และชนิดของอาคาร	เขตเทศบาล Municipal Areas						นอกเขตเทศบาล Non-municipal Areas						Province/ Objective and Type of Building
	ก่อสร้างใหม่ New Construction			ต่อเติมดัดแปลง Addition,Alteration			ก่อสร้างใหม่ New Construction			ต่อเติมดัดแปลง Addition,Alteration			
	จำนวนที่อนุมัติ Permitted Number		พื้นที่ก่อสร้าง (ตร.ม.) Construction	จำนวนที่อนุมัติ Permitted Number		พื้นที่ก่อสร้าง (ตร.ม.) Construction	จำนวนที่อนุมัติ Permitted Number		พื้นที่ก่อสร้าง (ตร.ม.) Construction	จำนวนที่อนุมัติ Permitted Number		พื้นที่ก่อสร้าง (ตร.ม.) Construction	
	ราย Person	หน่วย Unit	Area (sq.m.)	ราย Person	หน่วย Unit	Area (Sq.m.)	ราย Person	หน่วย Unit	Area (sq.m.)	ราย Person	หน่วย Unit	Area (sq.m.)	
พื้นที่ 2,000-9,999 ตร.ม.	11	11	48,231	1	1	4,027	-	-	-	-	-	-	Area 2,000-9,999 sq.m.
เพื่อการพาณิชย์(ตึกแถว/อาคาร/ภัตตาคาร)	96	132	76,573	7	18	12,119	115	593	185,112	1	1	1,587	Commercial Building (Rowhouse/Building/Restaurants)
สูง 1-3 ชั้น พื้นที่น้อยกว่า 2,000 ตร.ม.	76	102	38,887	4	15	2,785	98	549	143,231	1	1	1,587	1-3 floors Area less than 2,000 sq.m.
พื้นที่ 2,000-9,999 ตร.ม.	2	2	5,087	1	1	3,548	-	-	-	-	-	-	Area 2,000-9,999 sq.m.
สูงกว่า 3 ชั้น พื้นที่น้อยกว่า 2,000 ตร.ม.	13	23	5,500	1	1	277	9	36	15,068	-	-	-	More than 3 floors Area less than 2,000 sq.m.
พื้นที่ 2,000-9,999 ตร.ม.	5	5	27,099	1	1	5,509	8	8	26,813	-	-	-	Area 2,000-9,999 sq.m.
อาคารสำนักงาน	17	17	25,015	14	15	7,286	2	2	5,050	-	-	-	Office Building
ต่ำกว่า 6 ชั้น พื้นที่น้อยกว่า 2,000 ตร.ม.	5	5	4,884	12	12	6,043	-	-	-	-	-	-	Lower Than 6 Floors Area less than 2,000 sq.m.
พื้นที่ 2,000-9,999 ตร.ม.	3	3	9,252	-	-	-	2	2	5,050	-	-	-	Area 2,000-9,999 sq.m.
สูง 6-16 ชั้น พื้นที่น้อยกว่า 2,000 ตร.ม.	7	7	3,590	2	3	1,243	-	-	-	-	-	-	6-16 Floors Area less than 2,000 sq.m.
พื้นที่ 2,000-9,999 ตร.ม.	2	2	7,289	-	-	-	-	-	-	-	-	-	Area 2,000-9,999 sq.m.
โรงแรม	2	2	1,933	-	-	-	3	3	635	4	4	16,033	Hotel
ต่ำกว่า 6 ชั้น พื้นที่น้อยกว่า 2,000 ตร.ม.	2	2	1,933	-	-	-	3	3	635	-	-	-	Lower Than 6 Floors Area less than 2,000 sq.m.
สูง 6-16 ชั้น พื้นที่ 2,000-9,999 ตร.ม.	-	-	-	-	-	-	-	-	-	4	4	16,033	6-16 Floors Area 2,000-9,999 sq.m.
เพื่อการอุตสาหกรรมและโรงงาน	13	17	44,135	-	-	-	48	60	125,574	1	1	2,805	Industrial and Factory Building
เพื่อการบำบัดน้ำเสีย,ของเสีย	-	-	-	-	-	-	3	3	564	-	-	-	Sewerage Building
เพื่อการศึกษา	3	3	4,944	-	-	-	-	-	-	-	-	-	Educational Building
เพื่อประโยชน์อื่นๆ	18	18	1,857	4	4	3,799	35	37	24,928	2	2	258	Others
เพื่อการพาณิชย์อื่นๆ	5	5	2,452	-	-	-	16	19	11,758	3	3	2,782	Othere Commercial Building
ปทุมธานี	1,935	7,589	1,194,984	41	44	24,061	2,040	5,087	1,168,121	4	4	2,107	Pathum Thani
เพื่ออยู่อาศัย	1,759	6,192	903,994	31	34	3,916	1,829	4,780	726,733	1	1	103	Residential Building
บ้านเดี่ยว	1,363	3,220	469,312	30	33	3,161	1,764	3,857	571,882	1	1	103	Detached House
ไม้	87	90	9,858	1	1	50	179	306	31,826	-	-	-	Wood House
คอนกรีต	1,237	3,089	451,987	29	32	3,111	1,467	3,431	526,223	1	1	103	Concrete House
ครึ่งตึก ครึ่งไม้	39	41	7,467	-	-	-	118	120	13,833	-	-	-	Wood and Brick House
บ้านแฝด	38	72	3,800	-	-	-	3	106	2,363	-	-	-	TwinHouse
บ้านแถว(ทาวน์เฮ้าส์)	249	2,539	225,761	-	-	-	3	485	39,933	-	-	-	Townhouse
ตึกแถวพักอาศัย	63	305	46,875	-	-	-	35	307	52,748	-	-	-	Rowhouse

ตารางที่ 1.1 จำนวนผู้ที่ได้รับอนุญาตให้ก่อสร้าง จำนวนสิ่งก่อสร้างและพื้นที่ก่อสร้างอาคารโรงเรียน จำแนกตามชนิดของอาคาร เขตการปกครอง และจังหวัด (ต่อ)

TABLE 1.1 NUMBER OF PERMITS,NUMBER AND AREA OF BUILDING CONSTRUCTION BY TYPE OF BUILDING,AREA AND PROVINCE (Cont'd)

จังหวัด/ วัตถุประสงค์และชนิดของอาคาร	เขตเทศบาล Municipal Areas						นอกเขตเทศบาล Non-minicipal Areas						Province/ Objective and Type of Building
	ก่อสร้างใหม่ New Construction			ต่อเติมดัดแปลง Addition,Alteration			ก่อสร้างใหม่ New Construction			ต่อเติมดัดแปลง Addition,Alteration			
	จำนวนที่อนุมัติ Permitted Number		พื้นที่ก่อสร้าง (ตร.ม.) Construction	จำนวนที่อนุมัติ Permitted Number		พื้นที่ก่อสร้าง (ตร.ม.) Construction	จำนวนที่อนุมัติ Permitted Number		พื้นที่ก่อสร้าง (ตร.ม.) Construction	จำนวนที่อนุมัติ Permitted Number		พื้นที่ก่อสร้าง (ตร.ม.) Construction	
	ราย Person	หน่วย Unit	Area (sq.m.)	ราย Person	หน่วย Unit	Area (Sq.m.)	ราย Person	หน่วย Unit	Area (sq.m.)	ราย Person	หน่วย Unit	Area (sq.m.)	
อาคารชุด	19	19	55,130	-	-	-	1	1	2,769	-	-	-	Condominium
ต่ำกว่า 6 ชั้น พื้นที่น้อยกว่า 2,000 ตร.ม.	12	12	16,570	-	-	-	-	-	-	-	-	-	Lower Than 6 Floors Area less than 2,000 sq.m.
พื้นที่ 2,000-9,999 ตร.ม.	4	4	12,251	-	-	-	1	1	2,769	-	-	-	Area 2,000-9,999 sq.m.
พื้นที่มากกว่า 10,000 ตร.ม.	2	2	24,979	-	-	-	-	-	-	-	-	-	Area more than 10,000 sq.m.
สูง 6-16 ชั้น พื้นที่น้อยกว่า 2,000 ตร.ม.	1	1	1,330	-	-	-	-	-	-	-	-	-	6-16 Floors Area less than 2,000 sq.m.
อาคารอยู่อาศัยรวม(แฟลต/อพาร์ทเมนท์/หอพัก)	27	37	103,116	1	1	755	23	24	57,038	-	-	-	Residential (Flat/Apartment/Dormitory)
ต่ำกว่า 6 ชั้น พื้นที่น้อยกว่า 2,000 ตร.ม.	12	22	22,579	1	1	755	8	8	9,306	-	-	-	Lower Than 6 Floors Area less than 2,000 sq.m.
พื้นที่ 2,000-9,999 ตร.ม.	4	4	15,647	-	-	-	7	7	21,664	-	-	-	Area 2,000-9,999 sq.m.
สูง 6-16 ชั้น พื้นที่น้อยกว่า 2,000 ตร.ม.	-	-	-	-	-	-	1	2	4,285	-	-	-	6-16 Floors Area less than 2,000 sq.m.
พื้นที่ 2,000-9,999 ตร.ม.	9	9	31,841	-	-	-	7	7	21,783	-	-	-	Area 2,000-9,999 sq.m.
พื้นที่มากกว่า 10,000 ตร.ม.	2	2	33,049	-	-	-	-	-	-	-	-	-	Area more than 10,000 sq.m.
เพื่อการพาณิชย์(ตึกแถว/อาคาร/ภัตตาคาร)	89	226	102,914	4	4	556	77	97	47,193	-	-	-	Commercial Building (Rowhouse/Building/Restaurants)
สูง 1-3 ชั้น พื้นที่น้อยกว่า 2,000 ตร.ม.	78	208	69,670	4	4	556	75	95	42,739	-	-	-	1-3 floors Area less than 2,000 sq.m.
พื้นที่ 2,000-9,999 ตร.ม.	8	8	28,271	-	-	-	-	-	-	-	-	-	Area 2,000-9,999 sq.m.
สูงกว่า 3 ชั้น พื้นที่น้อยกว่า 2,000 ตร.ม.	2	9	2,933	-	-	-	1	1	1,654	-	-	-	More than 3 floors Area less than 2,000 sq.m.
พื้นที่ 2,000-9,999 ตร.ม.	1	1	2,040	-	-	-	1	1	2,800	-	-	-	Area 2,000-9,999 sq.m.
อาคารสำนักงาน	12	19	34,134	-	-	-	3	3	6,683	-	-	-	Office Building
ต่ำกว่า 6 ชั้น พื้นที่น้อยกว่า 2,000 ตร.ม.	10	11	16,795	-	-	-	1	1	900	-	-	-	Lower Than 6 Floors Area less than 2,000 sq.m.
พื้นที่ 2,000-9,999 ตร.ม.	2	8	17,339	-	-	-	2	2	5,783	-	-	-	Area 2,000-9,999 sq.m.
โรงแรม	2	2	7,336	-	-	-	-	-	-	-	-	-	Hotel
ต่ำกว่า 6 ชั้น พื้นที่ 2,000-9,999 ตร.ม.	1	1	3,590	-	-	-	-	-	-	-	-	-	Lower Than 6 Floors Area 2,000-9,999 sq.m.
สูง 6-16 ชั้น พื้นที่ 2,000-9,999 ตร.ม.	1	1	3,746	-	-	-	-	-	-	-	-	-	6-16 Floors Area 2,000-9,999 sq.m.
เพื่อการอุตสาหกรรมและโรงงาน	42	42	91,175	3	3	18,861	79	154	346,997	3	3	2,004	Industrial and Factory Building
เพื่อการบำบัดน้ำเสีย,ของเสีย	1	1	87	-	-	-	2	3	3,597	-	-	-	Sewerage Building
โรงไฟฟ้า/อาคารระบบพลังงานแสงอาทิตย์	1	1	1,360	-	-	-	8	8	3,313	-	-	-	Power House / Power Station / Solar energy Building
อาคารระบบประปาและโรงกรองน้ำ	-	-	-	-	-	-	1	1	965	-	-	-	Water Supply and Filter Plant
เพื่อการศึกษา	4	5	30,257	-	-	-	1	1	3,014	-	-	-	Educational Building
เพื่อการขนส่ง	-	-	-	-	-	-	1	1	105	-	-	-	Transportation Building
เพื่อการเกษตร	1	1	473	-	-	-	-	-	-	-	-	-	Agricultural Building

ตารางที่ 1.1 จำนวนผู้ที่ได้รับอนุญาตให้ก่อสร้าง จำนวนสิ่งก่อสร้างและพื้นที่ก่อสร้างอาคารโรงเรียน จำแนกตามชนิดของอาคาร เขตการปกครอง และจังหวัด (ต่อ)

TABLE 1.1 NUMBER OF PERMITS,NUMBER AND AREA OF BUILDING CONSTRUCTION BY TYPE OF BUILDING,AREA AND PROVINCE (Cont'd)

จังหวัด/ วัตถุประสงค์และชนิดของอาคาร	เขตเทศบาล Municipal Areas						นอกเขตเทศบาล Non-municipal Areas						Province/ Objective and Type of Building
	ก่อสร้างใหม่ New Construction			ต่อเติมดัดแปลง Addition,Alteration			ก่อสร้างใหม่ New Construction			ต่อเติมดัดแปลง Addition,Alteration			
	จำนวนที่อนุมัติ Permitted Number		พื้นที่ก่อสร้าง (ตร.ม.) Construction	จำนวนที่อนุมัติ Permitted Number		พื้นที่ก่อสร้าง (ตร.ม.) Construction	จำนวนที่อนุมัติ Permitted Number		พื้นที่ก่อสร้าง (ตร.ม.) Construction	จำนวนที่อนุมัติ Permitted Number		พื้นที่ก่อสร้าง (ตร.ม.) Construction	
	ราย Person	หน่วย Unit	Area (sq.m.)	ราย Person	หน่วย Unit	Area (Sq.m.)	ราย Person	หน่วย Unit	Area (sq.m.)	ราย Person	หน่วย Unit	Area (sq.m.)	
เพื่อประโยชน์อื่นๆ	21	1,097	21,739	3	3	728	34	34	26,728	-	-	-	Others
เพื่อการพาณิชย์อื่นๆ	3	3	1,515	-	-	-	5	5	2,793	-	-	-	Other Commercial Building
นครปฐม	964	2,345	630,941	7	7	1,677	3,519	5,205	1,009,078	25	27	9,588	Nakhon Pathom
เพื่ออยู่อาศัย	841	2,144	510,236	3	3	270	3,220	4,833	646,542	18	18	4,047	Residential Building
บ้านเดี่ยว	724	753	121,552	3	3	270	3,044	3,562	401,685	18	18	4,047	Detached House
ไม้	14	14	1,041	1	1	99	169	171	15,403	-	-	-	Wood House
คอนกรีต	697	726	118,176	2	2	171	2,846	3,362	381,688	18	18	4,047	Concrete House
ครึ่งตึก ครึ่งไม้	13	13	2,335	-	-	-	29	29	4,594	-	-	-	Wood and Brick House
บ้านแฝด	1	4	4,569	-	-	-	1	2	246	-	-	-	TwinHouse
บ้านแถว(ทาวน์เฮ้าส์)	23	958	104,289	-	-	-	44	795	83,739	-	-	-	Townhouse
ตึกแถวพักอาศัย	47	382	73,666	-	-	-	104	445	51,417	-	-	-	Rowhouse
อาคารชุด	6	6	23,733	-	-	-	4	4	9,874	-	-	-	Condominium
ต่ำกว่า 6 ชั้น พื้นที่น้อยกว่า 2,000 ตร.ม.	3	3	3,243	-	-	-	2	2	2,127	-	-	-	Lower Than 6 Floors Area less than 2,000 sq.m.
พื้นที่ 2,000-9,999 ตร.ม.	3	3	20,490	-	-	-	1	1	4,500	-	-	-	Area 2,000-9,999 sq.m.
สูง 6-16 ชั้น พื้นที่ 2,000-9,999 ตร.ม.	-	-	-	-	-	-	1	1	3,247	-	-	-	6-16 Floors Area 2,000-9,999 sq.m.
อาคารอยู่อาศัยรวม(แฟลต/อพาร์ทเมนท์/หอพัก)	40	41	182,427	-	-	-	23	25	99,581	-	-	-	Residential (Flat/Apartment/Dormitory)
ต่ำกว่า 6 ชั้น พื้นที่น้อยกว่า 2,000 ตร.ม.	9	9	11,547	-	-	-	6	6	8,622	-	-	-	Lower Than 6 Floors Area less than 2,000 sq.m.
พื้นที่ 2,000-9,999 ตร.ม.	9	9	26,384	-	-	-	7	7	23,481	-	-	-	Area 2,000-9,999 sq.m.
สูง 6-16 ชั้น พื้นที่ 2,000-9,999 ตร.ม.	19	20	73,940	-	-	-	10	12	67,478	-	-	-	6-16 Floors Area 2,000-9,999 sq.m.
พื้นที่มากกว่า 10,000 ตร.ม.	3	3	70,556	-	-	-	-	-	-	-	-	-	Area more than 10,000 sq.m.
เพื่อการพาณิชย์(ตึกแถว/อาคาร/ภัตตาคาร)	53	125	38,991	1	1	211	64	108	48,294	1	3	48	Commercial Building (Rowhouse/Building/Restaurants)
สูง 1-3 ชั้น พื้นที่น้อยกว่า 2,000 ตร.ม.	50	122	30,799	1	1	211	59	103	37,541	1	3	48	1-3 floors Area less than 2,000 sq.m.
พื้นที่ 2,000-9,999 ตร.ม.	1	1	6,640	-	-	-	3	3	8,221	-	-	-	Area 2,000-9,999 sq.m.
สูงกว่า 3 ชั้น พื้นที่น้อยกว่า 2,000 ตร.ม.	2	2	1,552	-	-	-	2	2	2,532	-	-	-	More than 3 floors Area less than 2,000 sq.m.
อาคารสำนักงาน	1	1	1,202	-	-	-	5	5	4,131	-	-	-	Office Building
ต่ำกว่า 6 ชั้น พื้นที่น้อยกว่า 2,000 ตร.ม.	1	1	1,202	-	-	-	5	5	4,131	-	-	-	Lower Than 6 Floors Area less than 2,000 sq.m.
โรงแรม	2	2	3,240	-	-	-	-	-	-	1	1	351	Hotel
ต่ำกว่า 6 ชั้น พื้นที่น้อยกว่า 2,000 ตร.ม.	1	1	440	-	-	-	-	-	-	1	1	351	Lower Than 6 Floors Area less than 2,000 sq.m.
พื้นที่ 2,000-9,999 ตร.ม.	1	1	2,800	-	-	-	-	-	-	-	-	-	Area 2,000-9,999 sq.m.

ตารางที่ 1.1 จำนวนผู้ที่ได้รับอนุญาตให้ก่อสร้าง จำนวนสิ่งก่อสร้างและพื้นที่ก่อสร้างอาคารโรงงาน จำแนกตามชนิดของอาคาร เขตการปกครอง และจังหวัด (ต่อ)

TABLE 1.1 NUMBER OF PERMITS,NUMBER AND AREA OF BUILDING CONSTRUCTION BY TYPE OF BUILDING,AREA AND PROVINCE (Cont'd)

จังหวัด/ วัตถุประสงค์และชนิดของอาคาร	เขตเทศบาล Municipal Areas						นอกเขตเทศบาล Non-municipal Areas						Province/ Objective and Type of Building
	ก่อสร้างใหม่ New Construction			ต่อเติมดัดแปลง Addition,Alteration			ก่อสร้างใหม่ New Construction			ต่อเติมดัดแปลง Addition,Alteration			
	จำนวนที่อนุมัติ Permitted Number		พื้นที่ก่อสร้าง (ตร.ม.) Construction	จำนวนที่อนุมัติ Permitted Number		พื้นที่ก่อสร้าง (ตร.ม.) Construction	จำนวนที่อนุมัติ Permitted Number		พื้นที่ก่อสร้าง (ตร.ม.) Construction	จำนวนที่อนุมัติ Permitted Number		พื้นที่ก่อสร้าง (ตร.ม.) Construction	
	ราย Person	หน่วย Unit	Area (sq.m.)	ราย Person	หน่วย Unit	Area (Sq.m.)	ราย Person	หน่วย Unit	Area (sq.m.)	ราย Person	หน่วย Unit	Area (sq.m.)	
เพื่อการอุตสาหกรรมและโรงงาน	30	35	45,827	2	2	758	131	149	213,863	4	4	5,106	Industrial and Factory Building
เพื่อการศึกษา	1	1	405	-	-	-	1	1	822	-	-	-	Educational Building
เพื่อการเกษตร	-	-	-	-	-	-	6	6	16,824	-	-	-	Agricultural Building
เพื่อการบันเทิง	1	1	19	-	-	-	-	-	-	-	-	-	Entertainment
เพื่อประโยชน์อื่นๆ	34	35	30,121	1	1	438	85	95	75,142	1	1	36	Others
เพื่อการพาณิชย์อื่นๆ	1	1	900	-	-	-	7	8	3,460	-	-	-	Othere Commercial Building
สมุทรสาคร	983	1,325	596,879	13	18	17,466	1,512	2,990	1,246,723	15	18	12,372	Samut Sakon
เพื่ออยู่อาศัย	730	1,016	236,770	3	3	1,373	1,161	2,524	621,116	4	5	707	Residential Building
บ้านเดี่ยว	644	825	150,385	2	2	1,261	1,020	1,315	212,051	3	4	547	Detached House
ไม้	57	68	3,648	-	-	-	81	96	8,714	-	-	-	Wood House
คอนกรีต	550	720	143,206	1	1	900	918	1,198	199,944	3	4	547	Concrete House
ครึ่งตึก ครึ่งไม้	37	37	3,531	1	1	361	21	21	3,393	-	-	-	Wood and Brick House
บ้านแฝด	1	12	1,656	-	-	-	6	208	24,240	-	-	-	TwinHouse
บ้านแถว(ทาวน์เฮ้าส์)	16	59	12,356	1	1	112	15	803	166,845	-	-	-	Townhouse
ตึกแถวพักอาศัย	49	99	33,877	-	-	-	74	151	68,288	1	1	160	Rowhouse
อาคารชุด	1	2	2,526	-	-	-	13	14	27,583	-	-	-	Condominium
ต่ำกว่า 6 ชั้น พื้นที่น้อยกว่า 2,000 ตร.ม.	1	2	2,526	-	-	-	8	9	13,312	-	-	-	Lower Than 6 Floors Area less than 2,000 sq.m.
พื้นที่ 2,000-9,999 ตร.ม.	-	-	-	-	-	-	5	5	14,271	-	-	-	Area 2,000-9,999 sq.m.
อาคารอยู่อาศัยรวม(แฟลต/อพาร์ทเมนท์/หอพัก)	19	19	35,970	-	-	-	33	33	122,109	-	-	-	Residential (Flat/Apartment/Dormitory)
ต่ำกว่า 6 ชั้น พื้นที่น้อยกว่า 2,000 ตร.ม.	10	10	11,773	-	-	-	17	17	23,403	-	-	-	Lower Than 6 Floors Area less than 2,000 sq.m.
พื้นที่ 2,000-9,999 ตร.ม.	8	8	20,039	-	-	-	12	12	43,716	-	-	-	Area 2,000-9,999 sq.m.
พื้นที่มากกว่า 10,000 ตร.ม.	-	-	-	-	-	-	4	4	54,990	-	-	-	Area more than 10,000 sq.m.
สูง 6-16 ชั้น พื้นที่ 2,000-9,999 ตร.ม.	1	1	4,158	-	-	-	-	-	-	-	-	-	6-16 Floors Area 2,000-9,999 sq.m.
เพื่อการพาณิชย์(ตึกแถว/อาคาร/ภัตตาคาร)	73	98	100,224	-	-	-	93	119	87,620	-	-	-	Commercial Building (Rowhouse/Building/Restaurants)
สูง 1-3 ชั้น พื้นที่น้อยกว่า 2,000 ตร.ม.	63	88	40,990	-	-	-	86	112	62,251	-	-	-	1-3 floors Area less than 2,000 sq.m.
พื้นที่ 2,000-9,999 ตร.ม.	8	8	27,473	-	-	-	6	6	19,729	-	-	-	Area 2,000-9,999 sq.m.
พื้นที่มากกว่า 10,000 ตร.ม.	1	1	31,393	-	-	-	-	-	-	-	-	-	Area more than 10,000 sq.m.
สูงกว่า 3 ชั้น พื้นที่น้อยกว่า 2,000 ตร.ม.	1	1	368	-	-	-	-	-	-	-	-	-	More than 3 floors Area less than 2,000 sq.m.

ตารางที่ 1.1 จำนวนผู้ที่ได้รับอนุญาตให้ก่อสร้าง จำนวนสิ่งก่อสร้างและพื้นที่ก่อสร้างอาคารโรงเรียน จำแนกตามชนิดของอาคาร เขตการปกครอง และจังหวัด (ต่อ)

TABLE 1.1 NUMBER OF PERMITS,NUMBER AND AREA OF BUILDING CONSTRUCTION BY TYPE OF BUILDING,AREA AND PROVINCE (Cont'd)

จังหวัด/ วัตถุประสงค์และชนิดของอาคาร	เขตเทศบาล Municipal Areas						นอกเขตเทศบาล Non-municipal Areas						Province/ Objective and Type of Building
	ก่อสร้างใหม่ New Construction			ต่อเติมดัดแปลง Addition,Alteration			ก่อสร้างใหม่ New Construction			ต่อเติมดัดแปลง Addition,Alteration			
	จำนวนที่อนุมัติ Permitted Number		พื้นที่ก่อสร้าง (ตร.ม.) Construction	จำนวนที่อนุมัติ Permitted Number		พื้นที่ก่อสร้าง (ตร.ม.) Construction	จำนวนที่อนุมัติ Permitted Number		พื้นที่ก่อสร้าง (ตร.ม.) Construction	จำนวนที่อนุมัติ Permitted Number		พื้นที่ก่อสร้าง (ตร.ม.) Construction	
	ราย Person	หน่วย Unit	Area (sq.m.)	ราย Person	หน่วย Unit	Area (Sq.m.)	ราย Person	หน่วย Unit	Area (sq.m.)	ราย Person	หน่วย Unit	Area (sq.m.)	
พื้นที่ 2,000-9,999 ตร.ม.	-	-	-	-	-	-	1	1	5,640	-	-	-	Area 2,000-9,999 sq.m.
อาคารสำนักงาน	15	25	35,588	1	1	96	22	24	40,400	-	-	-	Office Building
ต่ำกว่า 6 ชั้น พื้นที่น้อยกว่า 2,000 ตร.ม.	12	22	27,304	1	1	96	16	16	17,101	-	-	-	Lower Than 6 Floors Area less than 2,000 sq.m.
พื้นที่ 2,000-9,999 ตร.ม.	3	3	8,284	-	-	-	6	8	23,299	-	-	-	Area 2,000-9,999 sq.m.
โรงแรม	2	2	723	-	-	-	2	12	1,938	-	-	-	Hotel
ต่ำกว่า 6 ชั้น พื้นที่น้อยกว่า 2,000 ตร.ม.	2	2	723	-	-	-	2	12	1,938	-	-	-	Lower Than 6 Floors Area less than 2,000 sq.m.
เพื่อการอุตสาหกรรมและโรงงาน	116	137	214,074	9	14	15,997	192	258	453,260	10	12	11,569	Industrial and Factory Building
เพื่อการบำบัดน้ำเสีย,ของเสีย	-	-	-	-	-	-	15	15	723	-	-	-	Sewerage Building
โรงไฟฟ้า/อาคารระบบพลังงานแสงอาทิตย์	-	-	-	-	-	-	2	2	1,088	-	-	-	Power House / Power Station / Solar energy Building
เพื่อการศึกษา	1	1	3,380	-	-	-	6	12	25,673	-	-	-	Educational Building
เพื่อการเกษตร	38	38	3,420	-	-	-	-	-	-	-	-	-	Agricultural Building
เพื่อประโยชน์อื่นๆ	8	8	2,700	-	-	-	18	23	13,688	1	1	96	Others
เพื่อการพาณิชย์อื่นๆ	-	-	-	-	-	-	1	1	1,217	-	-	-	Othere Commercial Building

ตารางที่ 2 จำนวนผู้ที่ได้รับอนุญาตให้ก่อสร้าง จำนวนสิ่งก่อสร้างและพื้นที่ก่อสร้างของสิ่งก่อสร้างที่มีใช้อาคารโรงเรียน จำแนกตามชนิดของสิ่งก่อสร้างและเขตการปกครอง กรุงเทพมหานครและปริมณฑล

TABLE 2 NUMBER OF PERMITS, NUMBER AND AREA OF CIVIL ENGINEERING CONSTRUCTION BY TYPE OF CONSTRUCTION AND AREA : BANGKOK AND VICINITY

ชนิดของสิ่งก่อสร้าง	เขตเทศบาล Municipal Areas						นอกเขตเทศบาล Non-minicipal Areas						Type of Construction
	ก่อสร้างใหม่ New Construction			ต่อเติมดัดแปลง Addition, Alteration			ก่อสร้างใหม่ New Construction			ต่อเติมดัดแปลง Addition, Alteration			
	จำนวนที่อนุญาต Permitted Number		ความยาว(ม.) Length (m.)	จำนวนที่อนุญาต Permitted Number		ความยาว(ม.) Length (m.)	จำนวนที่อนุญาต Permitted Number		ความยาว(ม.) Length (m.)	จำนวนที่อนุญาต Permitted Number		ความยาว(ม.) Length (m.)	
	ราย Person	แห่ง Unit	พื้นที่ก่อสร้าง (ตร.ม.) Construction Area (sq.m.)	ราย Person	แห่ง Unit	พื้นที่ก่อสร้าง (ตร.ม.) Construction Area (sq.m.)	ราย Person	แห่ง Unit	พื้นที่ก่อสร้าง (ตร.ม.) Construction Area (sq.m.)	ราย Person	แห่ง Unit	พื้นที่ก่อสร้าง (ตร.ม.) Construction Area (sq.m.)	
รวม (ความยาว : เมตร)	6,797	6,913	1,125,779	73	73	4,651	1,187	1,888	387,788	-	-	-	Total (Length : Metres)
รั้ว/กำแพง	322	330	74,522	3	3	726	179	332	56,943	-	-	-	Fence/Wall
ถนน/ทางรถไฟ	157	163	178,255	-	-	-	37	37	102,029	-	-	-	Road
สะพาน	80	90	11,595	2	2	115	36	39	11,018	-	-	-	Bridge
เขื่อน/คันดิน	66	69	15,066	-	-	-	25	52	13,294	-	-	-	Dam
ท่อ/ทางระบายน้ำ	6,150	6,237	836,889	67	67	3,659	896	1,410	194,515	-	-	-	Water Drain
อื่น ๆ	22	24	9,452	1	1	151	14	18	9,989	-	-	-	Others
รวม (พื้นที่ : ตารางเมตร)	642	766	470,645	6	6	6,054	312	1,565	192,835	4	4	292	Total (Area : Square metres)
สระว่ายน้ำ	103	108	41,176	-	-	-	9	9	2,705	-	-	-	Swimming Pool
ปั๊มน้ำมัน	48	87	15,336	1	1	552	19	20	22,198	-	-	-	Petrol Station
ท่าเรือ	3	4	10,562	-	-	-	-	-	-	-	-	-	Harbour
สนามกีฬา	24	29	101,066	1	1	4,440	3	3	9,830	-	-	-	Sport Ground
ลานจอดรถ	233	249	218,360	-	-	-	149	1,388	82,182	-	-	-	Car Park
ป้ายโฆษณา	126	145	21,316	2	2	223	45	55	13,271	-	-	-	Advertising Board
อื่น ๆ	105	144	62,829	2	2	839	87	90	62,649	4	4	292	Others

ตารางที่ 2.1 จำนวนผู้ที่ได้รับอนุญาตให้ก่อสร้าง จำนวนสิ่งก่อสร้างและพื้นที่ก่อสร้างของสิ่งก่อสร้างที่มีอาคารโรงเรือน จำแนกตามชนิดของสิ่งก่อสร้าง เขตการปกครอง และจังหวัด(ต่อ)

TABLE 2.1 NUMBER OF PERMITS, NUMBER AND AREA OF CIVIL ENGINEERING CONSTRUCTION BY TYPE OF CONSTRUCTION, AREA AND PROVINCE (Cont'd)

จังหวัด/ ชนิดของสิ่งก่อสร้าง	เขตเทศบาล Municipal Areas						นอกเขตเทศบาล Non-municipal Areas						Province/ Type of Construction
	ก่อสร้างใหม่ New Construction			ต่อเติมดัดแปลง Addition, Alteration			ก่อสร้างใหม่ New Construction			ต่อเติมดัดแปลง Addition, Alteration			
	จำนวนที่อนุญาต Permitted Number		ความยาว(ม.) Length (m.)	จำนวนที่อนุญาต Permitted Number		ความยาว(ม.) Length (m.)	จำนวนที่อนุญาต Permitted Number		ความยาว(ม.) Length (m.)	จำนวนที่อนุญาต Permitted Number		ความยาว(ม.) Length (m.)	
	ราย Person	แห่ง Unit	พื้นที่ก่อสร้าง (ตร.ม.) Construction Area (sq.m.)	ราย Person	แห่ง Unit	พื้นที่ก่อสร้าง (ตร.ม.) Construction Area (sq.m.)	ราย Person	แห่ง Unit	พื้นที่ก่อสร้าง (ตร.ม.) Construction Area (sq.m.)	ราย Person	แห่ง Unit	พื้นที่ก่อสร้าง (ตร.ม.) Construction Area (sq.m.)	
สมุทรปราการ													Samut Prakan
รวม (ความยาว : เมตร)	373	373	30,778	3	3	386	473	815	132,540	-	-	-	Total (Length : Metres)
รั้ว/กำแพง	13	13	4,450	1	1	198	32	32	9,551	-	-	-	Fence/Wall
ถนน/ทางรถไฟ	1	1	670	-	-	-	9	9	5,614	-	-	-	Road
สะพาน	4	4	813	-	-	-	9	9	8,777	-	-	-	Bridge
เขื่อน/คันดิน	4	4	972	-	-	-	11	11	11,236	-	-	-	Dam
ท่อ/ทางระบายน้ำ	351	351	23,873	2	2	188	408	750	87,806	-	-	-	Water Drain
อื่น ๆ	-	-	-	-	-	-	4	4	9,556	-	-	-	Others
รวม (พื้นที่ : ตารางเมตร)	34	35	39,786	-	-	-	163	1,402	96,994	-	-	-	Total (Area : Square metres)
สระว่ายน้ำ	1	1	190	-	-	-	4	4	1,135	-	-	-	Swimming Pool
ปั๊มน้ำมัน	-	-	-	-	-	-	4	4	1,262	-	-	-	Petrol Station
ท่าเรือ	3	4	10,562	-	-	-	-	-	-	-	-	-	Harbour
สนามกีฬา	-	-	-	-	-	-	3	3	9,830	-	-	-	Sport Ground
ลานจอดรถ	18	18	23,663	-	-	-	121	1,360	46,198	-	-	-	Car Park
ป้ายโฆษณา	4	4	1,512	-	-	-	10	10	2,030	-	-	-	Advertising Board
อื่น ๆ	8	8	3,859	-	-	-	21	21	36,539	-	-	-	Others
นนทบุรี													Nonthaburi
รวม (ความยาว : เมตร)	668	674	78,149	2	2	463	180	514	157,971	-	-	-	Total (Length : Metres)
รั้ว/กำแพง	30	30	13,939	1	1	312	47	199	22,695	-	-	-	Fence/Wall
ถนน/ทางรถไฟ	5	9	3,101	-	-	-	12	12	79,178	-	-	-	Road
สะพาน	13	13	1,654	-	-	-	9	12	810	-	-	-	Bridge
เขื่อน/คันดิน	5	5	385	-	-	-	2	29	966	-	-	-	Dam
ท่อ/ทางระบายน้ำ	601	601	50,236	-	-	-	104	256	54,110	-	-	-	Water Drain

ตารางที่ 2.1 จำนวนผู้ที่ได้รับอนุญาตให้ก่อสร้าง จำนวนสิ่งก่อสร้างและพื้นที่ก่อสร้างของสิ่งก่อสร้างที่มีอาคารโรงเรือน จำแนกตามชนิดของสิ่งก่อสร้าง เขตการปกครอง และจังหวัด(ต่อ)

TABLE 2.1 NUMBER OF PERMITS, NUMBER AND AREA OF CIVIL ENGINEERING CONSTRUCTION BY TYPE OF CONSTRUCTION, AREA AND PROVINCE (Cont'd)

จังหวัด/ ชนิดของสิ่งก่อสร้าง	เขตเทศบาล Municipal Areas						นอกเขตเทศบาล Non-minicipal Areas						Province/ Type of Construction
	ก่อสร้างใหม่ New Construction			ต่อเติมตัดแปลง Addition, Alteration			ก่อสร้างใหม่ New Construction			ต่อเติมตัดแปลง Addition, Alteration			
	จำนวนที่อนุญาต Permitted Number		ความยาว(ม.) Length (m.)	จำนวนที่อนุญาต Permitted Number		ความยาว(ม.) Length (m.)	จำนวนที่อนุญาต Permitted Number		ความยาว(ม.) Length (m.)	จำนวนที่อนุญาต Permitted Number		ความยาว(ม.) Length (m.)	
	ราย Person	แห่ง Unit	พื้นที่ก่อสร้าง (ตร.ม.) Construction Area (sq.m.)	ราย Person	แห่ง Unit	พื้นที่ก่อสร้าง (ตร.ม.) Construction Area (sq.m.)	ราย Person	แห่ง Unit	พื้นที่ก่อสร้าง (ตร.ม.) Construction Area (sq.m.)	ราย Person	แห่ง Unit	พื้นที่ก่อสร้าง (ตร.ม.) Construction Area (sq.m.)	
อื่น ๆ	14	16	8,834	1	1	151	6	6	212	-	-	-	Others
รวม (พื้นที่ : ตารางเมตร)	83	84	46,160	1	1	323	59	68	19,239	4	4	292	Total (Area : Square metres)
สระว่ายน้ำ	5	5	2,829	-	-	-	3	3	510	-	-	-	Swimming Pool
ลานจอดรถ	42	42	35,672	-	-	-	6	6	1,995	-	-	-	Car Park
ป้ายโฆษณา	12	13	2,251	-	-	-	20	27	7,110	-	-	-	Advertising Board
อื่น ๆ	24	24	5,408	1	1	323	30	32	9,624	4	4	292	Others
ปทุมธานี													Pathum Thani
รวม (ความยาว : เมตร)	520	523	121,354	-	-	-	27	27	21,954	-	-	-	Total (Length : Metres)
รั้ว/กำแพง	10	10	9,955	-	-	-	10	10	5,312	-	-	-	Fence/Wall
ถนน/ทางรถไฟ	9	9	16,529	-	-	-	1	1	4,545	-	-	-	Road
สะพาน	2	2	79	-	-	-	1	1	19	-	-	-	Bridge
ท่อ/ทางระบายน้ำ	495	498	94,435	-	-	-	13	13	11,915	-	-	-	Water Drain
อื่น ๆ	4	4	356	-	-	-	2	2	163	-	-	-	Others
รวม (พื้นที่ : ตารางเมตร)	146	164	89,704	-	-	-	45	49	33,157	-	-	-	Total (Area : Square metres)
สระว่ายน้ำ	4	4	254	-	-	-	1	1	856	-	-	-	Swimming Pool
ปั้มน้ำมัน	1	1	32	-	-	-	9	9	10,496	-	-	-	Petrol Station
สนามกีฬา	2	2	16,971	-	-	-	-	-	-	-	-	-	Sport Ground
ลานจอดรถ	107	122	27,589	-	-	-	4	4	9,299	-	-	-	Car Park
ป้ายโฆษณา	5	8	916	-	-	-	6	9	2,997	-	-	-	Advertising Board
อื่น ๆ	27	27	43,942	-	-	-	25	26	9,509	-	-	-	Others
นครปฐม													Nakhon Pathom
รวม (ความยาว : เมตร)	61	61	7,094	-	-	-	83	83	14,175	-	-	-	Total (Length : Metres)
รั้ว/กำแพง	28	28	3,519	-	-	-	54	54	10,184	-	-	-	Fence/Wall
สะพาน	2	2	102	-	-	-	8	8	344	-	-	-	Bridge

ตารางที่ 2.1 จำนวนผู้ที่ได้รับอนุญาตให้ก่อสร้าง จำนวนสิ่งก่อสร้างและพื้นที่ก่อสร้างของสิ่งก่อสร้างที่มีอาคารโรงเรือน จำแนกตามชนิดของสิ่งก่อสร้าง เขตการปกครอง และจังหวัด(ต่อ)

TABLE 2.1 NUMBER OF PERMITS, NUMBER AND AREA OF CIVIL ENGINEERING CONSTRUCTION BY TYPE OF CONSTRUCTION, AREA AND PROVINCE (Cont'd)

จังหวัด/ ชนิดของสิ่งก่อสร้าง	เขตเทศบาล Municipal Areas						นอกเขตเทศบาล Non-minicipal Areas						Province/ Type of Construction
	ก่อสร้างใหม่ New Construction			ต่อเติมตัดแปลง Addition, Alteration			ก่อสร้างใหม่ New Construction			ต่อเติมตัดแปลง Addition, Alteration			
	จำนวนที่อนุญาต Permitted Number		ความยาว(ม.) Length (m.)	จำนวนที่อนุญาต Permitted Number		ความยาว(ม.) Length (m.)	จำนวนที่อนุญาต Permitted Number		ความยาว(ม.) Length (m.)	จำนวนที่อนุญาต Permitted Number		ความยาว(ม.) Length (m.)	
	ราย Person	แห่ง Unit	พื้นที่ก่อสร้าง (ตร.ม.) Construction Area (sq.m.)	ราย Person	แห่ง Unit	พื้นที่ก่อสร้าง (ตร.ม.) Construction Area (sq.m.)	ราย Person	แห่ง Unit	พื้นที่ก่อสร้าง (ตร.ม.) Construction Area (sq.m.)	ราย Person	แห่ง Unit	พื้นที่ก่อสร้าง (ตร.ม.) Construction Area (sq.m.)	
เขื่อน/คันดิน	2	2	251	-	-	-	8	8	387	-	-	-	Dam
ท่อ/ทางระบายน้ำ	29	29	3,222	-	-	-	13	13	3,260	-	-	-	Water Drain
รวม (พื้นที่ : ตารางเมตร)	17	22	4,454	-	-	-	17	17	8,685	-	-	-	Total (Area : Square metres)
สระว่ายน้ำ	2	2	467	-	-	-	-	-	-	-	-	-	Swimming Pool
ปั้มน้ำมัน	-	-	-	-	-	-	1	1	2,653	-	-	-	Petrol Station
ลานจอดรถ	5	5	2,798	-	-	-	5	5	1,339	-	-	-	Car Park
ป้ายโฆษณา	7	7	161	-	-	-	5	5	173	-	-	-	Advertising Board
อื่น ๆ	3	8	1,028	-	-	-	6	6	4,520	-	-	-	Others
สมุทรสาคร													Samut Sakon
รวม (ความยาว : เมตร)	44	44	10,415	-	-	-	424	449	61,148	-	-	-	Total (Length : Metres)
รั้ว/กำแพง	4	4	1,570	-	-	-	36	37	9,201	-	-	-	Fence/Wall
ถนน/ทางรถไฟ	2	2	1,928	-	-	-	15	15	12,692	-	-	-	Road
สะพาน	6	6	429	-	-	-	9	9	1,068	-	-	-	Bridge
เขื่อน/คันดิน	1	1	76	-	-	-	4	4	705	-	-	-	Dam
ท่อ/ทางระบายน้ำ	31	31	6,412	-	-	-	358	378	37,424	-	-	-	Water Drain
อื่น ๆ	-	-	-	-	-	-	2	6	58	-	-	-	Others
รวม (พื้นที่ : ตารางเมตร)	13	13	5,163	-	-	-	28	29	34,760	-	-	-	Total (Area : Square metres)
สระว่ายน้ำ	-	-	-	-	-	-	1	1	204	-	-	-	Swimming Pool
ปั้มน้ำมัน	-	-	-	-	-	-	5	6	7,787	-	-	-	Petrol Station
สนามกีฬา	1	1	1,459	-	-	-	-	-	-	-	-	-	Sport Ground
ลานจอดรถ	3	3	1,676	-	-	-	13	13	23,351	-	-	-	Car Park
ป้ายโฆษณา	7	7	1,938	-	-	-	4	4	961	-	-	-	Advertising Board
อื่น ๆ	2	2	90	-	-	-	5	5	2,457	-	-	-	Others

CENTRAL REGION

LIST OF STATISTICAL TABLES

CENTRAL REGION

TABLE 1 NUMBER OF PERMITS, NUMBER AND AREA OF BUILDING CONSTRUCTION BY TYPE OF BUILDING AND AREA : CENTRAL REGION

TABLE 1.1 NUMBER OF PERMITS, NUMBER AND AREA OF BUILDING CONSTRUCTION BY TYPE OF BUILDING, AREA AND PROVINCE

TABLE 2 NUMBER OF PERMITS, NUMBER AND AREA OF CIVIL ENGINEERING CONSTRUCTION BY TYPE OF CONSTRUCTION AND AREA : CENTRAL REGION

TABLE 2.1 NUMBER OF PERMITS, NUMBER AND AREA OF CIVIL ENGINEERING CONSTRUCTION BY TYPE OF CONSTRUCTION, AREA AND PROVINCE

ตารางที่ 1 จำนวนผู้ที่ได้รับอนุญาตให้ก่อสร้าง จำนวนสิ่งก่อสร้างและพื้นที่ก่อสร้างอาคารโรงงาน จำแนกตามชนิดของอาคาร และเขตการปกครอง ภาคกลาง

TABLE 1 NUMBER OF PERMITS,NUMBER AND AREA OF BUILDING CONSTRUCTION BY TYPE OF BUILDING AND AREA : CENTRAL REGION

วัตถุประสงค์และชนิดของอาคาร	เขตเทศบาล Municipal Areas						นอกเขตเทศบาล Non-minicipal Areas						Objective and Type of Building
	ก่อสร้างใหม่ New Construction			ต่อเติมตัดแปลงAddition,Alteration			ก่อสร้างใหม่ New Construction			ต่อเติมตัดแปลงAddition,Alteration			
	จำนวนที่อนุญาต Permitted Number		พื้นที่ก่อสร้าง (ตร.ม.) Construction Area (sq.m.)	จำนวนที่อนุญาต Permitted Number		พื้นที่ก่อสร้าง (ตร.ม.) Construction Area (sq.m.)	จำนวนที่อนุญาต Permitted Number		พื้นที่ก่อสร้าง (ตร.ม.) Construction Area (sq.m.)	จำนวนที่อนุญาต Permitted Number		พื้นที่ก่อสร้าง (ตร.ม.) Construction Area (sq.m.)	
	ราย Person	หน่วย Unit		ราย Person	หน่วย Unit		ราย Person	หน่วย Unit		ราย Person	หน่วย Unit		
รวม	2,814	3,759	806,188	59	76	27,801	953	1,931	520,702	89	90	10,744	Total
เพื่ออยู่อาศัย	2,585	3,463	509,277	37	37	6,083	875	1,816	214,051	78	78	6,283	Residential Building
บ้านเดี่ยว	2,370	2,937	386,666	32	32	4,874	802	1,027	126,579	78	78	6,283	Detached House
ไม้	329	337	32,167	2	2	171	97	101	9,670	-	-	-	Wood House
คอนกรีต	1,907	2,454	331,314	23	23	2,234	630	851	104,444	77	77	6,211	Concrete House
ครึ่งตึก ครึ่งไม้	134	146	23,185	7	7	2,469	75	75	12,465	1	1	72	Wood and Brick House
บ้านแฝด	8	23	5,132	-	-	-	12	81	7,995	-	-	-	TwinHouse
บ้านแถว(ทาวน์เฮ้าส์)	88	300	27,421	1	1	11	22	571	48,114	-	-	-	Townhouse
ตึกแถวพักอาศัย	102	185	52,297	3	3	1,030	36	134	23,692	-	-	-	Rowhouse
อาคารชุด	4	4	11,387	-	-	-	1	1	2,708	-	-	-	Condominium
ต่ำกว่า 6 ชั้น พื้นที่น้อยกว่า 2,000 ตร.ม.	1	1	1,260	-	-	-	-	-	-	-	-	-	Lower Than 6 Floors Area less than 2,000 sq.m.
พื้นที่ 2,000-9,999 ตร.ม.	1	1	2,733	-	-	-	-	-	-	-	-	-	Area 2,000-9,999 sq.m.
สูง 6-16 ชั้น พื้นที่ 2,000-9,999 ตร.ม.	2	2	7,394	-	-	-	1	1	2,708	-	-	-	6-16 Floors Area 2,000-9,999 sq.m.
อาคารอยู่อาศัยรวม(แฟลต/อพาร์ทเมนท์/หอพัก)	13	14	26,374	1	1	168	2	2	4,963	-	-	-	Residential (Flat/Apartment/Dormitcry)
ต่ำกว่า 6 ชั้น พื้นที่น้อยกว่า 2,000 ตร.ม.	8	8	11,842	1	1	168	1	1	1,426	-	-	-	Lower Than 6 Floors Area less than 2,000 sq.m.
พื้นที่ 2,000-9,999 ตร.ม.	3	4	11,447	-	-	-	1	1	3,537	-	-	-	Area 2,000-9,999 sq.m.
สูง 6-16 ชั้น พื้นที่น้อยกว่า 2,000 ตร.ม.	2	2	3,085	-	-	-	-	-	-	-	-	-	6-16 Floors Area less than 2,000 sq.m.
เพื่อการพาณิชย์(ตึกแถว/อาคาร/ภัตตาคาร)	153	206	124,614	6	6	735	28	43	75,577	3	4	327	Commercial Building (Rowhouse/Building/Restaurants)
สูง 1-3 ชั้น พื้นที่น้อยกว่า 2,000 ตร.ม.	134	179	60,960	5	5	663	24	39	9,504	3	4	327	1-3 floors Area less than 2,000 sq.m.
พื้นที่ 2,000-9,999 ตร.ม.	4	4	11,077	-	-	-	2	2	4,704	-	-	-	Area 2,000-9,999 sq.m.
พื้นที่มากกว่า 10,000 ตร.ม.	2	2	33,634	-	-	-	1	1	55,440	-	-	-	Area more than 10,000 sq.m.
สูงกว่า 3 ชั้น พื้นที่น้อยกว่า 2,000 ตร.ม.	12	20	16,827	1	1	72	-	-	-	-	-	-	More than 3 floors Area less than 2,000 sq.m.
พื้นที่ 2,000-9,999 ตร.ม.	1	1	2,116	-	-	-	1	1	5,929	-	-	-	Area 2,000-9,999 sq.m.
อาคารสำนักงาน	1	1	900	-	-	-	5	6	10,393	1	1	15	Office Building
ต่ำกว่า 6 ชั้น พื้นที่น้อยกว่า 2,000 ตร.ม.	1	1	900	-	-	-	2	3	2,576	1	1	15	Lower Than 6 Floors Area less than 2,000 sq.m.

ตารางที่ 1 จำนวนผู้ที่ได้รับอนุญาตให้ก่อสร้าง จำนวนสิ่งก่อสร้างและพื้นที่ก่อสร้างอาคารโรงงาน จำแนกตามชนิดของอาคาร และเขตการปกครอง ภาคกลาง (ต่อ)

TABLE 1 NUMBER OF PERMITS,NUMBER AND AREA OF BUILDING CONSTRUCTION BY TYPE OF BUILDING AND AREA : CENTRAL REGION (Cont'd)

วัตถุประสงค์และชนิดของอาคาร	เขตเทศบาล Municipal Areas						นอกเขตเทศบาล Non-minicipal Areas						Objective and Type of Building
	ก่อสร้างใหม่ New Construction			ต่อเติมตัดแปลงAddition,Alteration			ก่อสร้างใหม่ New Construction			ต่อเติมตัดแปลงAddition,Alteration			
	จำนวนที่อนุญาต		พื้นที่ก่อสร้าง (ตร.ม.)	จำนวนที่อนุญาต		พื้นที่ก่อสร้าง (ตร.ม.)	จำนวนที่อนุญาต		พื้นที่ก่อสร้าง (ตร.ม.)	จำนวนที่อนุญาต		พื้นที่ก่อสร้าง (ตร.ม.)	
	Person	Unit		Person	Unit		Person	Unit		Person	Unit		
พื้นที่ 2,000-9,999 ตร.ม.	-	-	-	-	-	-	3	3	7,817	-	-	-	Area 2,000-9,999 sq.m.
โรงแรม	4	4	6,394	1	7	590	3	3	2,435	-	-	-	Hotel
ต่ำกว่า 6 ชั้น พื้นที่น้อยกว่า 2,000 ตร.ม.	3	3	3,656	1	7	590	3	3	2,435	-	-	-	Lower Than 6 Floors Area less than 2,000 sq.m.
พื้นที่ 2,000-9,999 ตร.ม.	1	1	2,738	-	-	-	-	-	-	-	-	-	Area 2,000-9,999 sq.m.
เพื่อการอุตสาหกรรมและโรงงาน	30	42	145,894	14	25	19,058	32	53	211,927	7	7	4,119	Industrial and Factory Building
เพื่อการบำบัดน้ำเสีย,ของเสีย	4	4	859	-	-	-	-	-	-	-	-	-	Sewerage Building
โรงไฟฟ้า/อาคารระบบพลังงานแสงอาทิตย์	1	1	34	-	-	-	-	-	-	-	-	-	Power House / Power Station / Solar energy Building
เพื่อการศึกษา	-	-	-	1	1	1,335	-	-	-	-	-	-	Educational Building
เพื่อการสาธารณสุข/โรงพยาบาล	1	1	188	-	-	-	-	-	-	-	-	-	Health/Hospital Building
เพื่อการขนส่ง	1	1	1,080	-	-	-	-	-	-	-	-	-	Transportation Building
เพื่อการเกษตร	5	5	3,705	-	-	-	-	-	-	-	-	-	Agricultural Building
เพื่อประโยชน์อื่นๆ	27	29	11,171	-	-	-	9	9	5,451	-	-	-	Others
เพื่อการพาณิชย์อื่นๆ	2	2	2,072	-	-	-	1	1	868	-	-	-	Othere Commercial Building

ตารางที่ 1.1 จำนวนผู้ที่ได้รับอนุญาตให้ก่อสร้าง จำนวนสิ่งก่อสร้างและพื้นที่ก่อสร้างอาคารโรงงาน จำนวนตามชนิดของอาคาร เขตการปกครอง และจังหวัด

TABLE 1.1 NUMBER OF PERMITS,NUMBER AND AREA OF BUILDING CONSTRUCTION BY TYPE OF BUILDING ,AREA AND PROVINCE

จังหวัด/ วัตถุประสงค์และชนิดของอาคาร	เขตเทศบาล Municipal Areas						นอกเขตเทศบาล Non-minicipal Areas						Province/ Objective and Type of Building
	ก่อสร้างใหม่ New Construction			ต่อเติมดัดแปลงAddition,Alteration			ก่อสร้างใหม่ New Construction			ต่อเติมดัดแปลงAddition,Alteration			
	จำนวนที่อนุญาต Permitted Number		พื้นที่ก่อสร้าง (ตร.ม.)	จำนวนที่อนุญาต Permitted Number		พื้นที่ก่อสร้าง (ตร.ม.)	จำนวนที่อนุญาต Permitted Number		พื้นที่ก่อสร้าง (ตร.ม.)	จำนวนที่อนุญาต Permitted Number		พื้นที่ก่อสร้าง (ตร.ม.)	
	ราย Person	หน่วย Unit	Construction Area (sq.m.)	ราย Person	หน่วย Unit	Construction Area (sq.m.)	ราย Person	หน่วย Unit	Construction Area (sq.m.)	ราย Person	หน่วย Unit	Construction Area (sq.m.)	
พระนครศรีอยุธยา	689	1,100	285,892	22	33	18,192	341	1,101	341,083	9	9	3,682	Phra Nakhon Si Ayutthaya
เพื่ออยู่อาศัย	637	1,043	174,141	6	6	417	299	1,032	116,090	1	1	33	Residential Building
บ้านเดี่ยว	582	947	113,934	5	5	406	269	398	48,767	1	1	33	Detached House
ไม้	144	144	14,601	1	1	64	57	57	3,342	-	-	-	Wood House
คอนกรีต	388	753	91,680	2	2	59	174	303	38,165	1	1	33	Concrete House
ครึ่งตึก ครึ่งไม้	50	50	7,653	2	2	283	38	38	7,260	-	-	-	Wood and Brick House
บ้านแฝด	4	17	3,356	-	-	-	11	80	7,707	-	-	-	TwinHouse
บ้านแถว(ทาวน์เฮ้าส์)	16	43	15,010	1	1	11	3	502	40,326	-	-	-	Townhouse
ตึกแถวพักอาศัย	28	28	24,016	-	-	-	14	50	13,045	-	-	-	Rowhouse
อาคารชุด	2	2	7,394	-	-	-	1	1	2,708	-	-	-	Condominium
สูง 6-16 ชั้น พื้นที่ 2,000-9,999 ตร.ม.	2	2	7,394	-	-	-	1	1	2,708	-	-	-	6-16 Floors Area 2,000-9,999 sq.m.
อาคารอยู่อาศัยรวม(แฟลต/อพาร์ทเมนท์/หอพัก)	5	6	10,431	-	-	-	1	1	3,537	-	-	-	Residential (Flat/Apartment/Dormitcry)
ต่ำกว่า 6 ชั้น พื้นที่น้อยกว่า 2,000 ตร.ม.	4	4	5,635	-	-	-	-	-	-	-	-	-	Lower Than 6 Floors Area less than 2,000 sq.m.
พื้นที่ 2,000-9,999 ตร.ม.	1	2	4,796	-	-	-	1	1	3,537	-	-	-	Area 2,000-9,999 sq.m.
เพื่อการพาณิชย์(ตึกแถว/อาคาร/ภัตตาคาร)	33	33	46,737	2	2	339	16	22	59,388	1	1	108	Commercial Building (Rowhouse/Building/Restaurants)
สูง 1-3 ชั้น พื้นที่น้อยกว่า 2,000 ตร.ม.	24	24	12,088	2	2	339	15	21	3,948	1	1	108	1-3 floors Area less than 2,000 sq.m.
พื้นที่ 2,000-9,999 ตร.ม.	3	3	8,929	-	-	-	-	-	-	-	-	-	Area 2,000-9,999 sq.m.
พื้นที่มากกว่า 10,000 ตร.ม.	1	1	18,034	-	-	-	1	1	55,440	-	-	-	Area more than 10,000 sq.m.
สูงกว่า 3 ชั้น พื้นที่น้อยกว่า 2,000 ตร.ม.	4	4	5,570	-	-	-	-	-	-	-	-	-	More than 3 floors Area less than 2,000 sq.m.
พื้นที่ 2,000-9,999 ตร.ม.	1	1	2,116	-	-	-	-	-	-	-	-	-	Area 2,000-9,999 sq.m.
อาคารสำนักงาน	1	1	900	-	-	-	5	6	10,393	1	1	15	Office Building
ต่ำกว่า 6 ชั้น พื้นที่น้อยกว่า 2,000 ตร.ม.	1	1	900	-	-	-	2	3	2,576	1	1	15	Lower Than 6 Floors Area less than 2,000 sq.m.
พื้นที่ 2,000-9,999 ตร.ม.	-	-	-	-	-	-	3	3	7,817	-	-	-	Area 2,000-9,999 sq.m.
โรงแรม	1	1	2,738	-	-	-	1	1	832	-	-	-	Hotel
ต่ำกว่า 6 ชั้น พื้นที่น้อยกว่า 2,000 ตร.ม.	-	-	-	-	-	-	1	1	832	-	-	-	Lower Than 6 Floors Area less than 2,000 sq.m.
พื้นที่ 2,000-9,999 ตร.ม.	1	1	2,738	-	-	-	-	-	-	-	-	-	Area 2,000-9,999 sq.m.

ตารางที่ 1.1 จำนวนผู้ที่ได้รับอนุญาตให้ก่อสร้าง จำนวนสิ่งก่อสร้างและพื้นที่ก่อสร้างอาคารโรงงาน จำแนกตามชนิดของอาคาร เขตการปกครอง และจังหวัด (ต่อ)

TABLE 1.1 NUMBER OF PERMITS,NUMBER AND AREA OF BUILDING CONSTRUCTION BY TYPE OF BUILDING ,AREA AND PROVINCE (Cont'd)

จังหวัด/ วัตถุประสงค์และชนิดของอาคาร	เขตเทศบาล Municipal Areas						นอกเขตเทศบาล Non-minicipal Areas						Province/ Objective and Type of Building
	ก่อสร้างใหม่ New Construction			ต่อเติมดัดแปลงAddition,Alteration			ก่อสร้างใหม่ New Construction			ต่อเติมดัดแปลงAddition,Alteration			
	จำนวนที่อนุญาต Permitted Number		พื้นที่ก่อสร้าง (ตร.ม.) Construction Area (sq.m.)	จำนวนที่อนุญาต Permitted Number		พื้นที่ก่อสร้าง (ตร.ม.) Construction Area (sq.m.)	จำนวนที่อนุญาต Permitted Number		พื้นที่ก่อสร้าง (ตร.ม.) Construction Area (sq.m.)	จำนวนที่อนุญาต Permitted Number		พื้นที่ก่อสร้าง (ตร.ม.) Construction Area (sq.m.)	
	ราย Person	หน่วย Unit		ราย Person	หน่วย Unit		ราย Person	หน่วย Unit		ราย Person	หน่วย Unit		
เพื่อการอุตสาหกรรมและโรงงาน	10	15	56,490	13	24	16101	16	36	151,421	6	6	3,526	Industrial and Factory Building
โรงไฟฟ้า/อาคารระบบพลังงานแสงอาทิตย์	1	1	34	-	-	-	-	-	-	-	-	-	Power House / Power Station / Solar energy Building
เพื่อการศึกษา	-	-	-	1	1	1,335	-	-	-	-	-	-	Educational Building
เพื่อการขนส่ง	1	1	1,080	-	-	-	-	-	-	-	-	-	Transportation Building
เพื่อการเกษตร	1	1	1,500	-	-	-	-	-	-	-	-	-	Agricultural Building
เพื่อประโยชน์อื่นๆ	3	3	1,648	-	-	-	4	4	2,959	-	-	-	Others
เพื่อการพาณิชย์อื่นๆ	1	1	624	-	-	-	-	-	-	-	-	-	Othere Commercial Building
อ่างทอง	382	414	102,766	5	5	1,960	12	53	12,336	-	-	-	Ang Thong
เพื่ออยู่อาศัย	361	393	52,383	5	5	1,960	11	52	6,407	-	-	-	Residential Building
บ้านเดี่ยว	349	365	44,069	5	5	1,960	10	19	1,239	-	-	-	Detached House
ไม้	84	84	7,670	-	-	-	3	3	135	-	-	-	Wood House
คอนกรีต	246	262	33,426	3	3	156	6	15	1,018	-	-	-	Concrete House
ครึ่งตึก ครึ่งไม้	19	19	2,973	2	2	1,804	1	1	86	-	-	-	Wood and Brick House
บ้านแถว(ทาวน์เฮ้าส์)	3	3	592	-	-	-	1	33	5,168	-	-	-	Townhouse
ตึกแถวพักอาศัย	9	25	7,722	-	-	-	-	-	-	-	-	-	Rowhouse
เพื่อการพาณิชย์(ตึกแถว/อาคาร/ภัตตาคาร)	11	11	21,047	-	-	-	1	1	5,929	-	-	-	Commercial Building (Rowhouse/Building/Restaurants)
สูง 1-3 ชั้น พื้นที่น้อยกว่า 2,000 ตร.ม.	9	9	3,509	-	-	-	-	-	-	-	-	-	1-3 floors Area less than 2,000 sq.m.
พื้นที่มากกว่า 10,000 ตร.ม.	1	1	15,600	-	-	-	-	-	-	-	-	-	Area more than 10,000 sq.m.
สูงกว่า 3 ชั้น พื้นที่น้อยกว่า 2,000 ตร.ม.	1	1	1,938	-	-	-	-	-	-	-	-	-	More than 3 floors Area less than 2,000 sq.m.
พื้นที่ 2,000-9,999 ตร.ม.	-	-	-	-	-	-	1	1	5,929	-	-	-	Area 2,000-9,999 sq.m.
เพื่อการอุตสาหกรรมและโรงงาน	4	4	28,975	-	-	-	-	-	-	-	-	-	Industrial and Factory Building
เพื่อประโยชน์อื่นๆ	6	6	361	-	-	-	-	-	-	-	-	-	Others
ลพบุรี	686	830	165,181	14	14	1,798	187	191	32,305	76	77	5,965	Lob Buri
เพื่ออยู่อาศัย	632	768	116,347	13	13	1,735	181	185	27,787	74	74	5,746	Residential Building
บ้านเดี่ยว	585	618	84,256	11	11	1,589	176	180	24,972	74	74	5,746	Detached House
ไม้	50	58	5,701	-	-	-	12	16	1,322	-	-	-	Wood House
คอนกรีต	514	539	75,780	9	9	1,256	152	152	22,024	73	73	5,674	Concrete House
ครึ่งตึก ครึ่งไม้	21	21	2,775	2	2	333	12	12	1,626	1	1	72	Wood and Brick House

ตารางที่ 1.1 จำนวนผู้ที่ได้รับอนุญาตให้ก่อสร้าง จำนวนสิ่งก่อสร้างและพื้นที่ก่อสร้างอาคารโรงงาน จำแนกตามชนิดของอาคาร เขตการปกครอง และจังหวัด (ต่อ)

TABLE 1.1 NUMBER OF PERMITS,NUMBER AND AREA OF BUILDING CONSTRUCTION BY TYPE OF BUILDING ,AREA AND PROVINCE (Cont'd)

จังหวัด/ วัตถุประสงค์และชนิดของอาคาร	เขตเทศบาล Municipal Areas						นอกเขตเทศบาล Non-minicipal Areas						Province/ Objective and Type of Building
	ก่อสร้างใหม่ New Construction			ต่อเติมดัดแปลงAddition,Alteration			ก่อสร้างใหม่ New Construction			ต่อเติมดัดแปลงAddition,Alteration			
	จำนวนที่อนุญาต Permitted Number		พื้นที่ก่อสร้าง (ตร.ม.) Construction Area (sq.m.)	จำนวนที่อนุญาต Permitted Number		พื้นที่ก่อสร้าง (ตร.ม.) Construction Area (sq.m.)	จำนวนที่อนุญาต Permitted Number		พื้นที่ก่อสร้าง (ตร.ม.) Construction Area (sq.m.)	จำนวนที่อนุญาต Permitted Number		พื้นที่ก่อสร้าง (ตร.ม.) Construction Area (sq.m.)	
	ราย Person	หน่วย Unit		ราย Person	หน่วย Unit		ราย Person	หน่วย Unit		ราย Person	หน่วย Unit		
ต่ำกว่า 6 ชั้น พื้นที่น้อยกว่า 2,000 ตร.ม.	-	-	-	1	7	590	-	-	-	-	-	-	Lower Than 6 Floors Area less than 2,000 sq.m.
เพื่อการอุตสาหกรรมและโรงงาน	2	2	6,019	-	-	-	-	-	-	-	-	-	Industrial and Factory Building
เพื่อประโยชน์อื่นๆ	2	2	151	-	-	-	1	1	44	-	-	-	Others
ชัยนาท	194	261	37,912	4	4	1,065	93	161	19,809	2	2	374	Chai Nat
เพื่ออยู่อาศัย	172	226	29,049	4	4	1,065	90	158	17,709	2	2	374	Residential Building
บ้านเดี่ยว	168	200	28,001	3	3	181	89	145	16,349	2	2	374	Detached House
ไม้	10	10	613	1	1	107	6	6	357	-	-	-	Wood House
คอนกรีต	145	177	26,067	2	2	74	76	132	15,131	2	2	374	Concrete House
ครึ่งตึก ครึ่งไม้	13	13	1,321	-	-	-	7	7	861	-	-	-	Wood and Brick House
ตึกแถวพักอาศัย	4	26	1,048	1	1	884	1	13	1,360	-	-	-	Rowhouse
เพื่อการพาณิชย์(ตึกแถว/อาคาร/ภัตตาคาร)	15	28	5,726	-	-	-	1	1	945	-	-	-	Commercial Building (Rowhouse/Building/Restaurants)
สูง 1-3 ชั้น พื้นที่น้อยกว่า 2,000 ตร.ม.	15	28	5,726	-	-	-	1	1	945	-	-	-	1-3 floors Area less than 2,000 sq.m.
โรงแรม	2	2	1,728	-	-	-	1	1	147	-	-	-	Hotel
ต่ำกว่า 6 ชั้น พื้นที่น้อยกว่า 2,000 ตร.ม.	2	2	1,728	-	-	-	1	1	147	-	-	-	Lower Than 6 Floors Area less than 2,000 sq.m.
เพื่อการอุตสาหกรรมและโรงงาน	-	-	-	-	-	-	1	1	1,008	-	-	-	Industrial and Factory Building
เพื่อการบำบัดน้ำเสีย,ของเสีย	4	4	859	-	-	-	-	-	-	-	-	-	Sewerage Building
เพื่อประโยชน์อื่นๆ	1	1	550	-	-	-	-	-	-	-	-	-	Others
สระบุรี	646	857	175,238	11	11	3,929	261	344	108,163	2	2	723	Saraburi
เพื่ออยู่อาศัย	579	764	108,634	7	7	639	236	309	39,096	1	1	130	Residential Building
บ้านเดี่ยว	499	568	89,088	7	7	639	214	241	30,352	1	1	130	Detached House
ไม้	34	34	2,958	-	-	-	17	17	4,321	-	-	-	Wood House
คอนกรีต	442	500	78,885	6	6	590	182	209	23,677	1	1	130	Concrete House
ครึ่งตึก ครึ่งไม้	23	34	7,245	1	1	49	15	15	2,354	-	-	-	Wood and Brick House
บ้านแฝด	2	3	1,280	-	-	-	-	-	-	-	-	-	TwinHouse
บ้านแถว(ทาวน์เฮ้าส์)	51	163	6,472	-	-	-	5	23	1,516	-	-	-	Townhouse
ตึกแถวพักอาศัย	24	27	7,449	-	-	-	16	44	5,802	-	-	-	Rowhouse
อาคารชุด	1	1	1,260	-	-	-	-	-	-	-	-	-	Condominium
ต่ำกว่า 6 ชั้น พื้นที่น้อยกว่า 2,000 ตร.ม.	1	1	1,260	-	-	-	-	-	-	-	-	-	Lower Than 6 Floors Area less than 2,000 sq.m.

ตารางที่ 1.1 จำนวนผู้ที่ได้รับอนุญาตให้ก่อสร้าง จำนวนสิ่งก่อสร้างและพื้นที่ก่อสร้างอาคารโรงเรียน จำแนกตามชนิดของอาคาร เขตการปกครอง และจังหวัด (ต่อ)

TABLE 1.1 NUMBER OF PERMITS,NUMBER AND AREA OF BUILDING CONSTRUCTION BY TYPE OF BUILDING ,AREA AND PROVINCE (Cont'd)

จังหวัด/ วัตถุประสงค์และชนิดของอาคาร	เขตเทศบาล Municipal Areas						นอกเขตเทศบาล Non-minicipal Areas						Province/ Objective and Type of Building
	ก่อสร้างใหม่ New Construction			ต่อเติมดัดแปลงAddition,Alteration			ก่อสร้างใหม่ New Construction			ต่อเติมดัดแปลงAddition,Alteration			
	จำนวนที่อนุญาต Permitted Number		พื้นที่ก่อสร้าง (ตร.ม.) Construction Area (sq.m.)	จำนวนที่อนุญาต Permitted Number		พื้นที่ก่อสร้าง (ตร.ม.) Construction Area (sq.m.)	จำนวนที่อนุญาต Permitted Number		พื้นที่ก่อสร้าง (ตร.ม.) Construction Area (sq.m.)	จำนวนที่อนุญาต Permitted Number		พื้นที่ก่อสร้าง (ตร.ม.) Construction Area (sq.m.)	
	ราย Person	หน่วย Unit		ราย Person	หน่วย Unit		ราย Person	หน่วย Unit		ราย Person	หน่วย Unit		
อาคารอยู่อาศัยรวม(แฟลต/อพาร์ทเมนท์/หอพัก)	2	2	3,085	-	-	-	1	1	1,426	-	-	-	Residential (Flat/Apartment/Dormitory)
ต่ำกว่า 6 ชั้น พื้นที่น้อยกว่า 2,000 ตร.ม.	-	-	-	-	-	-	1	1	1,426	-	-	-	Lower Than 6 Floors Area less than 2,000 sq.m.
สูง 6-16 ชั้น พื้นที่น้อยกว่า 2,000 ตร.ม.	2	2	3,085	-	-	-	-	-	-	-	-	-	6-16 Floors Area less than 2,000 sq.m.
เพื่อการพาณิชย์(ตึกแถว/อาคาร/ภัตตาคาร)	53	76	29,691	3	3	333	8	17	7,806	-	-	-	Commercial Building (Rowhouse/Building/Restaurants)
สูง 1-3 ชั้น พื้นที่น้อยกว่า 2,000 ตร.ม.	45	60	18,224	2	2	261	6	15	3,102	-	-	-	1-3 floors Area less than 2,000 sq.m.
พื้นที่ 2,000-9,999 ตร.ม.	1	1	2,148	-	-	-	2	2	4,704	-	-	-	Area 2,000-9,999 sq.m.
สูงกว่า 3 ชั้น พื้นที่น้อยกว่า 2,000 ตร.ม.	7	15	9,319	1	1	72	-	-	-	-	-	-	More than 3 floors Area less than 2,000 sq.m.
เพื่อการอุตสาหกรรมและโรงงาน	5	6	33,823	1	1	2,957	14	15	58,919	1	1	593	Industrial and Factory Building
เพื่อการเกษตร	1	1	48	-	-	-	-	-	-	-	-	-	Agricultural Building
เพื่อประโยชน์อื่นๆ	8	10	3,042	-	-	-	3	3	2,342	-	-	-	Others

ตารางที่ 2 จำนวนผู้ที่ได้รับอนุญาตให้ก่อสร้าง จำนวนสิ่งก่อสร้างและพื้นที่ก่อสร้างของสิ่งก่อสร้างที่มีใช้อาคารโรงเรือน จำแนกตามชนิดของสิ่งก่อสร้างและเขตการปกครอง ภาคกลาง

TABLE 2 NUMBER OF PERMITS, NUMBER AND AREA OF CIVIL ENGINEERING CONSTRUCTION BY TYPE OF CONSTRUCTION AND AREA : CENTRAL REGION

ชนิดของสิ่งก่อสร้าง	เขตเทศบาล Municipal Areas						นอกเขตเทศบาล Non-minicipal Areas						Type of Construction
	ก่อสร้างใหม่ New Construction			ต่อเติมดัดแปลง Addition, Alteration			ก่อสร้างใหม่ New Construction			ต่อเติมดัดแปลง Addition, Alteration			
	จำนวนที่อนุญาต		ความยาว(ม.)	จำนวนที่อนุญาต		ความยาว(ม.)	จำนวนที่อนุญาต		ความยาว(ม.)	จำนวนที่อนุญาต		ความยาว(ม.)	
	Permitted Number	Length (m.)	พื้นที่ก่อสร้าง	Permitted Number	Length (m.)	พื้นที่ก่อสร้าง	Permitted Number	Length (m.)	พื้นที่ก่อสร้าง	Permitted Number	Length (m.)	พื้นที่ก่อสร้าง	
ราย	แห่ง	(ตร.ม.)	ราย	แห่ง	(ตร.ม.)	ราย	แห่ง	(ตร.ม.)	ราย	แห่ง	(ตร.ม.)	Construction	
Person	Unit	Area (sq.m.)	Person	Unit	Area (sq.m.)	Person	Unit	Area (sq.m.)	Person	Unit	Area (sq.m.)	Area (sq.m.)	
รวม (ความยาว : เมตร)	354	360	50,786	-	-	-	22	22	7,413	-	-	-	Total (Length : Metres)
รั้ว/กำแพง	46	46	10,486	-	-	-	12	12	5,822	-	-	-	Fence/Wall
ถนน/ทางรถไฟ	2	2	6,298	-	-	-	-	-	-	-	-	-	Road
ท่อ/ทางระบายน้ำ	305	311	33,690	-	-	-	9	9	1,572	-	-	-	Water Drain
อื่น ๆ	1	1	312	-	-	-	1	1	19	-	-	-	Others
รวม (พื้นที่ : ตารางเมตร)	40	41	12,264	-	-	-	19	23	56,257	-	-	-	Total (Area : Square metres)
ปั้มน้ำมัน	-	-	-	-	-	-	3	7	4,648	-	-	-	Petrol Station
ลานจอดรถ	19	19	7,510	-	-	-	4	4	20,122	-	-	-	Car Park
ป้ายโฆษณา	14	15	2,088	-	-	-	5	5	848	-	-	-	Advertising Board
อื่น ๆ	7	7	2,666	-	-	-	7	7	30,639	-	-	-	Others

ตารางที่ 2.1 จำนวนผู้ที่ได้รับอนุญาตให้ก่อสร้าง จำนวนสิ่งก่อสร้างและพื้นที่ก่อสร้างของสิ่งก่อสร้างที่มีอาคารโรงเรือน จำแนกตามชนิดของสิ่งก่อสร้าง เขตการปกครอง และจังหวัด (ต่อ)

TABLE 2.1 NUMBER OF PERMITS, NUMBER AND AREA OF CIVIL ENGINEERING CONSTRUCTION BY TYPE OF CONSTRUCTION, AREA AND PROVINCE (Cont'd)

จังหวัด/ ชนิดของสิ่งก่อสร้าง	เขตเทศบาล Municipal Areas						นอกเขตเทศบาล Non-municipal Areas						Province/ Type of Construction
	ก่อสร้างใหม่ New Construction			ต่อเติมตัดแปลง Addition, Alteration			ก่อสร้างใหม่ New Construction			ต่อเติมตัดแปลง Addition, Alteration			
	จำนวนที่อนุญาต Permitted Number		ความยาว(ม.) Length (m.)	จำนวนที่อนุญาต Permitted Number		ความยาว(ม.) Length (m.)	จำนวนที่อนุญาต Permitted Number		ความยาว(ม.) Length (m.)	จำนวนที่อนุญาต Permitted Number		ความยาว(ม.) Length (m.)	
	ราย Person	แห่ง Unit	พื้นที่ก่อสร้าง (ตร.ม.) Construction Area (sq.m.)	ราย Person	แห่ง Unit	พื้นที่ก่อสร้าง (ตร.ม.) Construction Area (sq.m.)	ราย Person	แห่ง Unit	พื้นที่ก่อสร้าง (ตร.ม.) Construction Area (sq.m.)	ราย Person	แห่ง Unit	พื้นที่ก่อสร้าง (ตร.ม.) Construction Area (sq.m.)	
รวม (พื้นที่ : ตารางเมตร)	1	1	84	-	-	-	1	1	116	-	-	-	Total (Area : Square metres)
ลานจอดรถ	1	1	84	-	-	-	-	-	-	-	-	-	Car Park
อื่น ๆ	-	-	-	-	-	-	1	1	116	-	-	-	Others
ชัยนาท^{1/}												Chai Nat	
รวม (ความยาว : เมตร)	20	20	1,023	-	-	-	-	-	-	-	-	-	Total (Length : Metres)
รั้ว/กำแพง	4	4	268	-	-	-	-	-	-	-	-	-	Fence/Wall
ท่อ/ทางระบายน้ำ	16	16	755	-	-	-	-	-	-	-	-	-	Water Drain
รวม (พื้นที่ : ตารางเมตร)	3	3	1,608	-	-	-	-	-	-	-	-	-	Total (Area : Square metres)
ลานจอดรถ	1	1	1,152	-	-	-	-	-	-	-	-	-	Car Park
ป้ายโฆษณา	1	1	168	-	-	-	-	-	-	-	-	-	Advertising Board
อื่น ๆ	1	1	288	-	-	-	-	-	-	-	-	-	Others
สระบุรี												Saraburi	
รวม (ความยาว : เมตร)	200	206	20,440	-	-	-	8	8	481	-	-	-	Total (Length : Metres)
รั้ว/กำแพง	1	1	360	-	-	-	3	3	102	-	-	-	Fence/Wall
ท่อ/ทางระบายน้ำ	199	205	20,080	-	-	-	4	4	360	-	-	-	Water Drain
อื่น ๆ	-	-	-	-	-	-	1	1	19	-	-	-	Others
รวม (พื้นที่ : ตารางเมตร)	6	7	719	-	-	-	3	3	4,306	-	-	-	Total (Area : Square metres)
ปั๊มน้ำมัน	-	-	-	-	-	-	1	1	3,294	-	-	-	Petrol Station
ลานจอดรถ	-	-	-	-	-	-	1	1	200	-	-	-	Car Park
ป้ายโฆษณา	4	5	203	-	-	-	-	-	-	-	-	-	Advertising Board
อื่น ๆ	2	2	516	-	-	-	1	1	812	-	-	-	Others

หมายเหตุ : ^{1/} นอกเขตเทศบาล ไม่มีข้อมูลเนื่องจากไม่มีการขออนุญาตก่อสร้าง

Note : ^{1/} Data not available in non-municipal areas.

EASTERN REGION

LIST OF STATISTICAL TABLES

EASTERN REGION

TABLE 1 NUMBER OF PERMITS, NUMBER AND AREA OF BUILDING CONSTRUCTION BY TYPE
OF BUILDING AND AREA : EASTERN REGION

TABLE 1.1 NUMBER OF PERMITS, NUMBER AND AREA OF BUILDING CONSTRUCTION BY TYPE
OF BUILDING, AREA AND PROVINCE

TABLE 2 NUMBER OF PERMITS, NUMBER AND AREA OF CIVIL ENGINEERING CONSTRUCTION
BY TYPE OF CONSTRUCTION AND AREA : EASTERN REGION

TABLE 2.1 NUMBER OF PERMITS, NUMBER AND AREA OF CIVIL ENGINEERING CONSTRUCTION
BY TYPE OF CONSTRUCTION, AREA AND PROVINCE

ตารางที่ 1 จำนวนผู้ที่ได้รับอนุญาตให้ก่อสร้าง จำนวนสิ่งก่อสร้างและพื้นที่ก่อสร้างอาคารโรงเรียน จำแนกตามชนิดของอาคาร และเขตการปกครอง ภาคตะวันออก

TABLE 1 NUMBER OF PERMITS,NUMBER AND AREA OF BUILDING CONSTRUCTION BY TYPE OF BUILDING AND AREA : EASTERN REGION

วัตถุประสงค์และชนิดของอาคาร	เขตเทศบาล Municipal Areas						นอกเขตเทศบาล Non-minicipal Areas						Objective and Type of Building
	ก่อสร้างใหม่ New Construction			ต่อเติมตัดแปลง Addition,Alteration			ก่อสร้างใหม่ New Construction			ต่อเติมตัดแปลง Addition,Alteration			
	จำนวนที่อนุญาต Permitted Number		พื้นที่ก่อสร้าง (ตร.ม.) Construction Area (sq.m.)	จำนวนที่อนุญาต Permitted Number		พื้นที่ก่อสร้าง (ตร.ม.) Construction Area (sq.m.)	จำนวนที่อนุญาต Permitted Number		พื้นที่ก่อสร้าง (ตร.ม.) Construction Area (sq.m.)	จำนวนที่อนุญาต Permitted Number		พื้นที่ก่อสร้าง (ตร.ม.) Construction Area (sq.m.)	
	ราย Person	หน่วย Unit		ราย Person	หน่วย Unit		ราย Person	หน่วย Unit		ราย Person	หน่วย Unit		
รวม	11,483	20,508	5,755,754	156	207	174,076	7,013	10,722	3,925,279	256	306	320,044	Total
เพื่ออยู่อาศัย	10,243	18,162	3,558,423	86	102	24,685	6,216	9,223	1,339,650	158	158	8,768	Residential Building
บ้านเดี่ยว	8,541	12,178	1,919,389	67	73	7,571	5,829	7,353	1,019,359	155	155	8,144	Detached House
ไม้	170	171	20,930	-	-	-	430	430	35,798	2	2	80	Wood House
คอนกรีต	8,268	11,867	1,877,457	66	72	7,421	5,265	6,787	962,792	153	153	8,064	Concrete House
ครึ่งตึก ครึ่งไม้	103	140	21,002	1	1	150	134	136	20,769	-	-	-	Wood and Brick House
บ้านแฝด	77	336	55,998	1	1	120	20	311	36,505	1	1	38	TwinHouse
บ้านแถว(ทาวน์เฮ้าส์)	781	3,854	370,295	5	15	940	125	885	81,116	1	1	96	Townhouse
ตึกแถวพักอาศัย	655	1,584	306,627	7	7	1,603	208	640	120,523	-	-	-	Rowhouse
อาคารชุด	62	76	447,440	4	4	13,159	10	10	30,638	-	-	-	Condominium
ต่ำกว่า 6 ชั้น พื้นที่น้อยกว่า 2,000 ตร.ม.	3	3	3,860	-	-	-	5	5	6,944	-	-	-	Lower Than 6 Floors Area less than 2,000 sq.m.
พื้นที่ 2,000-9,999 ตร.ม.	16	16	46,842	1	1	3,525	4	4	9,278	-	-	-	Area 2,000-9,999 sq.m.
สูง 6-16 ชั้น พื้นที่น้อยกว่า 2,000 ตร.ม.	1	1	1,764	2	2	332	-	-	-	-	-	-	6-16 Floors Area less than 2,000 sq.m.
พื้นที่ 2,000-9,999 ตร.ม.	38	50	250,490	1	1	9,302	-	-	-	-	-	-	Area 2,000-9,999 sq.m.
พื้นที่มากกว่า 10,000 ตร.ม.	-	-	-	-	-	-	1	1	14,416	-	-	-	Area more than 10,000 sq.m.
สูงกว่า 16 ชั้น พื้นที่มากกว่า 10,000 ตร.ม.	4	6	144,484	-	-	-	-	-	-	-	-	-	More than 16 floors Area more than 10,000 sq.m.
อาคารอยู่อาศัยรวม(แฟลต/อพาร์ทเมนท์/หอพัก)	127	134	458,674	2	2	1,292	24	24	51,509	1	1	490	Residential (Flat/Apartment/Dormitcry)
ต่ำกว่า 6 ชั้น พื้นที่น้อยกว่า 2,000 ตร.ม.	57	59	74,297	2	2	1,292	14	14	21,463	1	1	490	Lower Than 6 Floors Area less than 2,000 sq.m.
พื้นที่ 2,000-9,999 ตร.ม.	25	25	79,673	-	-	-	8	8	23,480	-	-	-	Area 2,000-9,999 sq.m.
พื้นที่มากกว่า 10,000 ตร.ม.	2	2	59,752	-	-	-	-	-	-	-	-	-	Area more than 10,000 sq.m.
สูง 6-16 ชั้น พื้นที่น้อยกว่า 2,000 ตร.ม.	2	2	3,195	-	-	-	-	-	-	-	-	-	6-16 Floors Area less than 2,000 sq.m.
พื้นที่ 2,000-9,999 ตร.ม.	39	39	162,942	-	-	-	2	2	6,566	-	-	-	Area 2,000-9,999 sq.m.
พื้นที่มากกว่า 10,000 ตร.ม.	1	6	60,627	-	-	-	-	-	-	-	-	-	Area more than 10,000 sq.m.
สูงกว่า 16 ชั้น พื้นที่มากกว่า 10,000 ตร.ม.	1	1	18,188	-	-	-	-	-	-	-	-	-	More than 16 floors Area more than 10,000 sq.m.

ตารางที่ 1 จำนวนผู้ที่ได้รับอนุญาตให้ก่อสร้าง จำนวนสิ่งก่อสร้างและพื้นที่ก่อสร้างอาคารโรงเรียน จำแนกตามชนิดของอาคาร และเขตการปกครอง ภาคตะวันออก (ต่อ)

TABLE 1 NUMBER OF PERMITS,NUMBER AND AREA OF BUILDING CONSTRUCTION BY TYPE OF BUILDING AND AREA : EASTERN REGION (Cont'd)

วัตถุประสงค์และชนิดของอาคาร	เขตเทศบาล Municipal Areas						นอกเขตเทศบาล Non-minicipal Areas						Objective and Type of Building
	ก่อสร้างใหม่ New Construction			ต่อเติมตัดแปลง Addition,Alteration			ก่อสร้างใหม่ New Construction			ต่อเติมตัดแปลง Addition,Alteration			
	จำนวนที่อนุญาต Permitted Number		พื้นที่ก่อสร้าง (ตร.ม.) Construction Area (sq.m.)	จำนวนที่อนุญาต Permitted Number		พื้นที่ก่อสร้าง (ตร.ม.) Construction Area (sq.m.)	จำนวนที่อนุญาต Permitted Number		พื้นที่ก่อสร้าง (ตร.ม.) Construction Area (sq.m.)	จำนวนที่อนุญาต Permitted Number		พื้นที่ก่อสร้าง (ตร.ม.) Construction Area (sq.m.)	
	ราย Person	หน่วย Unit		ราย Person	หน่วย Unit		ราย Person	หน่วย Unit		ราย Person	หน่วย Unit		
เพื่อการพาณิชย์(ตึกแถว/อาคาร/ภัตตาคาร)	721	1,596	691,081	17	22	3,770	198	306	171,077	-	-	-	Commercial Building (Rowhouse/Building/Restaurants)
สูง 1-3 ชั้น พื้นที่น้อยกว่า 2,000 ตร.ม.	538	1,197	404,849	12	14	2,660	188	249	76,219	-	-	-	1-3 floors Area less than 2,000 sq.m.
พื้นที่ 2,000-9,999 ตร.ม.	12	17	91,077	-	-	-	5	8	26,490	-	-	-	Area 2,000-9,999 sq.m.
พื้นที่มากกว่า 10,000 ตร.ม.	2	2	48,175	-	-	-	-	-	-	-	-	-	Area more than 10,000 sq.m.
สูงกว่า 3 ชั้น พื้นที่น้อยกว่า 2,000 ตร.ม.	165	376	127,026	5	8	1,110	3	47	10,020	-	-	-	More than 3 floors Area less than 2,000 sq.m.
พื้นที่ 2,000-9,999 ตร.ม.	3	3	8,667	-	-	-	1	1	3,686	-	-	-	Area 2,000-9,999 sq.m.
พื้นที่มากกว่า 10,000 ตร.ม.	1	1	11,287	-	-	-	1	1	54,662	-	-	-	Area more than 10,000 sq.m.
อาคารสำนักงาน	23	23	38,046	3	3	656	18	24	39,901	-	-	-	Office Building
ต่ำกว่า 6 ชั้น พื้นที่น้อยกว่า 2,000 ตร.ม.	15	15	15,966	3	3	656	15	18	14,761	-	-	-	Lower Than 6 Floors Area less than 2,000 sq.m.
พื้นที่ 2,000-9,999 ตร.ม.	6	6	16,968	-	-	-	3	6	25,140	-	-	-	Area 2,000-9,999 sq.m.
สูง 6-16 ชั้น พื้นที่น้อยกว่า 2,000 ตร.ม.	1	1	1,195	-	-	-	-	-	-	-	-	-	6-16 Floors Area less than 2,000 sq.m.
พื้นที่ 2,000-9,999 ตร.ม.	1	1	3,917	-	-	-	-	-	-	-	-	-	Area 2,000-9,999 sq.m.
โรงแรม	21	84	46,861	5	18	29,168	12	98	46,585	1	1	2,987	Hotel
ต่ำกว่า 6 ชั้น พื้นที่น้อยกว่า 2,000 ตร.ม.	15	78	18,277	2	15	1,505	9	95	8,648	-	-	-	Lower Than 6 Floors Area less than 2,000 sq.m.
พื้นที่ 2,000-9,999 ตร.ม.	2	2	5,914	-	-	-	2	2	5,776	-	-	-	Area 2,000-9,999 sq.m.
สูง 6-16 ชั้น พื้นที่น้อยกว่า 2,000 ตร.ม.	-	-	-	1	1	1,858	-	-	-	-	-	-	6-16 Floors Area less than 2,000 sq.m.
พื้นที่ 2,000-9,999 ตร.ม.	4	4	22,670	1	1	3,805	-	-	-	1	1	2,987	Area 2,000-9,999 sq.m.
พื้นที่มากกว่า 10,000 ตร.ม.	-	-	-	1	1	22,000	1	1	32,161	-	-	-	Area more than 10,000 sq.m.
เพื่อการอุตสาหกรรมและโรงงาน	266	384	1,203,854	29	45	78,458	400	715	1,930,288	91	140	304,292	Industrial and Factory Building
เพื่อการบำบัดน้ำเสีย,ของเสีย	5	5	869	-	-	-	7	7	3,638	-	-	-	Sewerage Building
โรงไฟฟ้า/อาคารระบบพลังงานแสงอาทิตย์	-	-	-	-	-	-	1	1	200	-	-	-	Power House / Power Station / Solar energy Building
อาคารระบบประปาและโรงกรองน้ำ	-	-	-	-	-	-	2	2	175	-	-	-	Water Supply and Filter Plant
เพื่อการศึกษา	15	15	33,978	3	3	7,246	4	4	20,068	-	-	-	Educational Building
เพื่อการสาธารณสุข/โรงพยาบาล	1	1	6,100	3	3	27,869	-	-	-	-	-	-	Health/Hospital Building
เพื่อการขนส่ง	8	8	50,571	-	-	-	2	2	6,119	-	-	-	Transportation Building
เพื่อการเกษตร	32	34	30,920	2	2	65	41	167	301,885	-	-	-	Agricultural Building
เพื่อการบันเทิง	3	3	3,711	-	-	-	2	14	2,621	-	-	-	Entertainment
เพื่อประโยชน์อื่นๆ	128	174	73,818	4	4	1,619	103	117	58,478	5	6	3,394	Others
เพื่อการพาณิชย์อื่นๆ	17	19	17,522	4	5	540	7	42	4,594	1	1	603	Othere Commercial Building

ตารางที่ 1.1 จำนวนผู้ที่ได้รับอนุญาตให้ก่อสร้าง จำนวนสิ่งก่อสร้างและพื้นที่ก่อสร้างอาคารโรงเรียน จำนวนตามชนิดของอาคาร เขตการปกครอง และจังหวัด

TABLE 1.1 NUMBER OF PERMITS,NUMBER AND AREA OF BUILDING CONSTRUCTION BY TYPE OF BUILDING,AREA AND PROVINCE

จังหวัด/ วัตถุประสงค์และชนิดของอาคาร	เขตเทศบาล Municipal Areas						นอกเขตเทศบาล Non-minicipal Areas						Province/ Objective and Type of Building
	ก่อสร้างใหม่ New Construction			ต่อเติมดัดแปลงAddition,Alteration			ก่อสร้างใหม่ New Construction			ต่อเติมดัดแปลงAddition,Alteration			
	จำนวนที่อนุญาต Permitted Number		พื้นที่ก่อสร้าง (ตร.ม.) Construction	จำนวนที่อนุญาต Permitted Number		พื้นที่ก่อสร้าง (ตร.ม.) Construction	จำนวนที่อนุญาต Permitted Number		พื้นที่ก่อสร้าง (ตร.ม.) Construction	จำนวนที่อนุญาต Permitted Number		พื้นที่ก่อสร้าง (ตร.ม.) Construction	
	ราย Person	หน่วย Unit	Area (sq.m.)	ราย Person	หน่วย Unit	Area (sq.m.)	ราย Person	หน่วย Unit	Area (sq.m.)	ราย Person	หน่วย Unit	Area (sq.m.)	
ชลบุรี	6,946	12,430	4,091,872	52	70	122,319	3,356	5,447	1,830,911	172	180	123,950	Chon Buri
เพื่ออยู่อาศัย	6,049	10,712	2,528,413	18	19	15,031	2,944	4,778	722,025	128	128	5,215	Residential Building
บ้านเดี่ยว	4,948	7,936	1,265,492	9	9	897	2,740	3,881	568,632	128	128	5,215	Detached House
ไม้	29	30	3,096	-	-	-	67	67	5,907	2	2	80	Wood House
คอนกรีต	4,889	7,855	1,256,050	9	9	897	2,660	3,801	561,255	126	126	5,135	Concrete House
ครึ่งตึก ครึ่งไม้	30	51	6,346	-	-	-	13	13	1,470	-	-	-	Wood and Brick House
บ้านแฝด	51	183	37,028	-	-	-	6	89	7,990	-	-	-	TwinHouse
บ้านแถว(ทาวน์เฮ้าส์)	433	1,433	174,119	2	3	96	63	508	31,179	-	-	-	Townhouse
ตึกแถวพักอาศัย	460	982	227,596	3	3	867	113	278	55,958	-	-	-	Rowhouse
อาคารชุด	59	73	439,566	3	3	13,069	3	3	18,554	-	-	-	Condominium
ต่ำกว่า 6 ชั้น พื้นที่น้อยกว่า 2,000 ตร.ม.	2	2	2,533	-	-	-	1	1	1,454	-	-	-	Lower Than 6 Floors Area less than 2,000 sq.m.
พื้นที่ 2,000-9,999 ตร.ม.	14	14	40,295	1	1	3,525	1	1	2,684	-	-	-	Area 2,000-9,999 sq.m.
สูง 6-16 ชั้น พื้นที่น้อยกว่า 2,000 ตร.ม.	1	1	1,764	1	1	242	-	-	-	-	-	-	6-16 Floors Area less than 2,000 sq.m.
พื้นที่ 2,000-9,999 ตร.ม.	38	50	250,490	1	1	9,302	-	-	-	-	-	-	Area 2,000-9,999 sq.m.
พื้นที่มากกว่า 10,000 ตร.ม.	-	-	-	-	-	-	1	1	14,416	-	-	-	Area more than 10,000 sq.m.
สูงกว่า 16 ชั้น พื้นที่มากกว่า 10,000 ตร.ม.	4	6	144,484	-	-	-	-	-	-	-	-	-	More than 16 floors Area more than 10,000 sq.m.
อาคารอยู่อาศัยรวม(แฟลต/อพาร์ทเมนท์/หอพัก)	98	105	384,612	1	1	102	19	19	39,712	-	-	-	Residential (Flat/Apartment/Dormitcry)
ต่ำกว่า 6 ชั้น พื้นที่น้อยกว่า 2,000 ตร.ม.	39	41	51,391	1	1	102	11	11	17,074	-	-	-	Lower Than 6 Floors Area less than 2,000 sq.m.
พื้นที่ 2,000-9,999 ตร.ม.	18	18	52,065	-	-	-	6	6	16,072	-	-	-	Area 2,000-9,999 sq.m.
พื้นที่มากกว่า 10,000 ตร.ม.	1	1	47,464	-	-	-	-	-	-	-	-	-	Area more than 10,000 sq.m.
สูง 6-16 ชั้น พื้นที่น้อยกว่า 2,000 ตร.ม.	2	2	3,195	-	-	-	-	-	-	-	-	-	6-16 Floors Area less than 2,000 sq.m.
พื้นที่ 2,000-9,999 ตร.ม.	36	36	151,682	-	-	-	2	2	6,566	-	-	-	Area 2,000-9,999 sq.m.
พื้นที่มากกว่า 10,000 ตร.ม.	1	6	60,627	-	-	-	-	-	-	-	-	-	Area more than 10,000 sq.m.
สูงกว่า 16 ชั้น พื้นที่มากกว่า 10,000 ตร.ม.	1	1	18,188	-	-	-	-	-	-	-	-	-	More than 16 floors Area more than 10,000 sq.m.
เพื่อการพาณิชย์(ตึกแถว/อาคาร/ภัตตาคาร)	567	1,269	483,684	6	8	1,754	115	163	49,159	-	-	-	Commercial Building (Rowhouse/Building/Restaurants)
สูง 1-3 ชั้น พื้นที่น้อยกว่า 2,000 ตร.ม.	398	894	234,753	5	7	1,596	112	160	42,419	-	-	-	1-3 floors Area less than 2,000 sq.m.
พื้นที่ 2,000-9,999 ตร.ม.	9	14	77,496	-	-	-	1	1	2,094	-	-	-	Area 2,000-9,999 sq.m.
พื้นที่มากกว่า 10,000 ตร.ม.	2	2	48,175	-	-	-	-	-	-	-	-	-	Area more than 10,000 sq.m.
สูงกว่า 3 ชั้น พื้นที่น้อยกว่า 2,000 ตร.ม.	158	359	123,260	1	1	158	1	1	960	-	-	-	More than 3 floors Area less than 2,000 sq.m.
พื้นที่ 2,000-9,999 ตร.ม.	-	-	-	-	-	-	1	1	3,686	-	-	-	Area 2,000-9,999 sq.m.
อาคารสำนักงาน	18	18	31,242	1	1	29	9	12	30,828	-	-	-	Office Building
ต่ำกว่า 6 ชั้น พื้นที่น้อยกว่า 2,000 ตร.ม.	10	10	9,162	1	1	29	6	6	5,688	-	-	-	Lower Than 6 Floors Area less than 2,000 sq.m.
พื้นที่ 2,000-9,999 ตร.ม.	6	6	16,968	-	-	-	3	6	25,140	-	-	-	Area 2,000-9,999 sq.m.

ตารางที่ 1.1 จำนวนผู้ที่ได้รับอนุญาตให้ก่อสร้าง จำนวนสิ่งก่อสร้างและพื้นที่ก่อสร้างอาคารโรงเรียน จำนวนตามชนิดของอาคาร เขตการปกครอง และจังหวัด (ต่อ)

TABLE 1.1 NUMBER OF PERMITS,NUMBER AND AREA OF BUILDING CONSTRUCTION BY TYPE OF BUILDING,AREA AND PROVINCE (Cont'd)

จังหวัด/ วัตถุประสงค์และชนิดของอาคาร	เขตเทศบาล Municipal Areas						นอกเขตเทศบาล Non-minicipal Areas						Province/ Objective and Type of Building		
	ก่อสร้างใหม่ New Construction			ต่อเติมตัดแปลงAddition,Alteration			ก่อสร้างใหม่ New Construction			ต่อเติมตัดแปลงAddition,Alteration					
	จำนวนที่อนุญาต Permitted Number		พื้นที่ก่อสร้าง (ตร.ม.) Construction	จำนวนที่อนุญาต Permitted Number		พื้นที่ก่อสร้าง (ตร.ม.) Construction	จำนวนที่อนุญาต Permitted Number		พื้นที่ก่อสร้าง (ตร.ม.) Construction	จำนวนที่อนุญาต Permitted Number		พื้นที่ก่อสร้าง (ตร.ม.) Construction			
	ราย Person	หน่วย Unit	Area (sq.m.)	ราย Person	หน่วย Unit	Area (sq.m.)	ราย Person	หน่วย Unit	Area (sq.m.)	ราย Person	หน่วย Unit	Area (sq.m.)			
สูง 6-16 ชั้น	พื้นที่น้อยกว่า 2,000 ตร.ม.	1	1	1,195	-	-	-	-	-	-	-	-	6-16 Floors	Area less than 2,000 sq.m.	
	พื้นที่ 2,000-9,999 ตร.ม.	1	1	3,917	-	-	-	-	-	-	-	-		Area 2,000-9,999 sq.m.	
โรงแรม		9	61	23,462	2	2	5,663	5	30	37,330	-	-	-	Hotel	
ต่ำกว่า 6 ชั้น	พื้นที่น้อยกว่า 2,000 ตร.ม.	7	59	11,332	-	-	-	3	28	1,620	-	-	-	Lower Than 6 Floors	Area less than 2,000 sq.m.
	พื้นที่ 2,000-9,999 ตร.ม.	-	-	-	-	-	-	1	1	3,549	-	-	-		Area 2,000-9,999 sq.m.
สูง 6-16 ชั้น	พื้นที่น้อยกว่า 2,000 ตร.ม.	-	-	-	1	1	1,858	-	-	-	-	-	-	6-16 Floors	Area less than 2,000 sq.m.
	พื้นที่ 2,000-9,999 ตร.ม.	2	2	12,130	1	1	3,805	-	-	-	-	-	-		Area 2,000-9,999 sq.m.
	พื้นที่มากกว่า 10,000 ตร.ม.	-	-	-	-	-	-	1	1	32,161	-	-	-		Area more than 10,000 sq.m.
เพื่อการอุตสาหกรรมและโรงงาน		196	249	903,294	18	33	68,799	193	265	718,800	44	52	118,735	Industrial and Factory Building	
เพื่อการบำบัดน้ำเสีย,ของเสีย		3	3	572	-	-	-	5	5	3,286	-	-	-	Sewerage Building	
โรงไฟฟ้า/อาคารระบบพลังงานแสงอาทิตย์		-	-	-	-	-	-	1	1	200	-	-	-	Power House / Power Station / Solar energy Building	
เพื่อการศึกษา		11	11	20,184	1	1	2,045	1	1	1,485	-	-	-	Educational Building	
เพื่อการสาธารณสุข/โรงพยาบาล		-	-	-	3	3	27,869	-	-	-	-	-	-	Health/Hospital Building	
เพื่อการขนส่ง		5	5	49,783	-	-	-	-	-	-	-	-	-	Transportation Building	
เพื่อการเกษตร		15	16	11,331	2	2	65	24	120	232,367	-	-	-	Agricultural Building	
เพื่อการบันเทิง		1	1	31	-	-	-	2	14	2,621	-	-	-	Entertainment	
เพื่อประโยชน์อื่นๆ		71	84	39,836	1	1	1,064	57	58	32,810	-	-	-	Others	
เพื่อการพาณิชย์อื่นๆ		1	1	40	-	-	-	-	-	-	-	-	-	Other Commercial Building	
ระยอง		2,357	4,288	830,630	52	62	37293	564	1050	572,138	25	48	107321	Rayong	
เพื่ออยู่อาศัย		2,161	3,964	538,436	32	38	4,721	455	755	119,389	2	2	138	Residential Building	
บ้านเดี่ยว		1,766	2,220	340,107	26	32	2,967	381	454	74,230	1	1	42	Detached House	
ไม้		19	19	2,289	-	-	-	5	5	700	-	-	-	Wood House	
คอนกรีต		1,735	2,189	334,480	26	32	2,967	371	442	72,762	1	1	42	Concrete House	
ครึ่งตึก ครึ่งไม้		12	12	3,338	-	-	-	5	7	768	-	-	-	Wood and Brick House	
บ้านแฝด		20	41	4,223	1	1	120	2	3	605	-	-	-	TwinHouse	
บ้านแถว(ทาวน์เฮ้าส์)		229	1,257	108,443	-	-	-	46	116	18,189	1	1	96	Townhouse	
ตึกแถวพักอาศัย		135	435	47,425	3	3	354	20	176	16,955	-	-	-	Rowhouse	
อาคารชุด		1	1	3,500	1	1	90	5	5	8,404	-	-	-	Condominium	
ต่ำกว่า 6 ชั้น	พื้นที่น้อยกว่า 2,000 ตร.ม.	-	-	-	-	-	-	3	3	4,274	-	-	-	Lower Than 6 Floors	Area less than 2,000 sq.m.
	พื้นที่ 2,000-9,999 ตร.ม.	1	1	3,500	-	-	-	2	2	4,130	-	-	-		Area 2,000-9,999 sq.m.
สูง 6-16 ชั้น	พื้นที่น้อยกว่า 2,000 ตร.ม.	-	-	-	1	1	90	-	-	-	-	-	-	6-16 Floors	Area less than 2,000 sq.m.
อาคารอยู่อาศัยรวม(แฟลต/อพาร์ทเมนท์/หอพัก)		10	10	34,738	1	1	1,190	1	1	1,006	-	-	-	Residential (Flat/Apartment/Dormitcry)	

ตารางที่ 1.1 จำนวนผู้ที่ได้รับอนุญาตให้ก่อสร้าง จำนวนสิ่งก่อสร้างและพื้นที่ก่อสร้างอาคารโรงเรียน จำนวนตามชนิดของอาคาร เขตการปกครอง และจังหวัด (ต่อ)

TABLE 1.1 NUMBER OF PERMITS,NUMBER AND AREA OF BUILDING CONSTRUCTION BY TYPE OF BUILDING,AREA AND PROVINCE (Cont'd)

จังหวัด/ วัตถุประสงค์และชนิดของอาคาร	เขตเทศบาล Municipal Areas						นอกเขตเทศบาล Non-minicipal Areas						Province/ Objective and Type of Building
	ก่อสร้างใหม่ New Construction			ต่อเติมดัดแปลงAddition,Alteration			ก่อสร้างใหม่ New Construction			ต่อเติมดัดแปลงAddition,Alteration			
	จำนวนที่อนุญาต Permitted Number		พื้นที่ก่อสร้าง (ตร.ม.) Construction	จำนวนที่อนุญาต Permitted Number		พื้นที่ก่อสร้าง (ตร.ม.) Construction	จำนวนที่อนุญาต Permitted Number		พื้นที่ก่อสร้าง (ตร.ม.) Construction	จำนวนที่อนุญาต Permitted Number		พื้นที่ก่อสร้าง (ตร.ม.) Construction	
	ราย Person	หน่วย Unit	Area (sq.m.)	ราย Person	หน่วย Unit	Area (sq.m.)	ราย Person	หน่วย Unit	Area (sq.m.)	ราย Person	หน่วย Unit	Area (sq.m.)	
ต่ำกว่า 6 ชั้น พื้นที่น้อยกว่า 2,000 ตร.ม.	3	3	3,484	1	1	1,190	1	1	1,006	-	-	-	Lower Than 6 Floors Area less than 2,000 sq.m.
พื้นที่ 2,000-9,999 ตร.ม.	4	4	19,994	-	-	-	-	-	-	-	-	-	Area 2,000-9,999 sq.m.
สูง 6-16 ชั้น พื้นที่ 2,000-9,999 ตร.ม.	3	3	11,260	-	-	-	-	-	-	-	-	-	6-16 Floors Area 2,000-9,999 sq.m.
เพื่อการพาณิชย์(ตึกแถว/อาคาร/ภัตตาคาร)	93	128	48,219	8	11	1,640	36	52	30,425	-	-	-	Commercial Building (Rowhouse/Building/Restaurants)
สูง 1-3 ชั้น พื้นที่น้อยกว่า 2,000 ตร.ม.	86	116	26,428	4	4	688	35	48	13,505	-	-	-	1-3 floors Area less than 2,000 sq.m.
พื้นที่ 2,000-9,999 ตร.ม.	1	1	2,881	-	-	-	1	4	16,920	-	-	-	Area 2,000-9,999 sq.m.
สูงกว่า 3 ชั้น พื้นที่น้อยกว่า 2,000 ตร.ม.	3	8	1,260	4	7	952	-	-	-	-	-	-	More than 3 floors Area less than 2,000 sq.m.
พื้นที่ 2,000-9,999 ตร.ม.	2	2	6,363	-	-	-	-	-	-	-	-	-	Area 2,000-9,999 sq.m.
พื้นที่มากกว่า 10,000 ตร.ม.	1	1	11,287	-	-	-	-	-	-	-	-	-	Area more than 10,000 sq.m.
อาคารสำนักงาน	3	3	4,429	-	-	-	2	5	1,638	-	-	-	Office Building
ต่ำกว่า 6 ชั้น พื้นที่น้อยกว่า 2,000 ตร.ม.	3	3	4,429	-	-	-	2	5	1,638	-	-	-	Lower Than 6 Floors Area less than 2,000 sq.m.
โรงแรม	6	16	15,991	2	2	22,018	-	-	-	-	-	-	Hotel
ต่ำกว่า 6 ชั้น พื้นที่น้อยกว่า 2,000 ตร.ม.	3	13	2,968	1	1	18	-	-	-	-	-	-	Lower Than 6 Floors Area less than 2,000 sq.m.
พื้นที่ 2,000-9,999 ตร.ม.	1	1	2,483	-	-	-	-	-	-	-	-	-	Area 2,000-9,999 sq.m.
สูง 6-16 ชั้น พื้นที่ 2,000-9,999 ตร.ม.	2	2	10,540	-	-	-	-	-	-	-	-	-	6-16 Floors Area 2,000-9,999 sq.m.
พื้นที่มากกว่า 10,000 ตร.ม.	-	-	-	1	1	22,000	-	-	-	-	-	-	Area more than 10,000 sq.m.
เพื่อการอุตสาหกรรมและโรงงาน	51	105	194,141	9	10	8898	46	207	403,956	20	43	107039	Industrial and Factory Building
เพื่อการบำบัดน้ำเสีย,ของเสีย	2	2	297	-	-	-	2	2	352	-	-	-	Sewerage Building
อาคารระบบประปาและโรงกรองน้ำ	-	-	-	-	-	-	2	2	175	-	-	-	Water Supply and Filter Plant
เพื่อการศึกษา	2	2	2,330	-	-	-	-	-	-	-	-	-	Educational Building
เพื่อการขนส่ง	1	1	26	-	-	-	2	2	6,119	-	-	-	Transportation Building
เพื่อการเกษตร	3	4	2,391	-	-	-	2	2	180	-	-	-	Agricultural Building
เพื่อการบันเทิง	2	2	3,680	-	-	-	-	-	-	-	-	-	Entertainment
เพื่อประโยชน์อื่นๆ	30	57	19,680	1	1	16	17	23	9,904	3	3	144	Others
เพื่อการพาณิชย์อื่นๆ	3	4	1,010	-	-	-	-	-	-	-	-	-	Othere Commercial Building
จันทบุรี	833	1,552	246,274	30	49	10,144	530	743	181,256	21	21	1,611	Chanthaburi
เพื่ออยู่อาศัย	801	1,517	213,046	22	27	3,633	493	595	84,807	21	21	1,611	Residential Building
บ้านเดี่ยว	706	744	154,654	19	19	2,887	486	564	80,198	20	20	1,573	Detached House
ไม้	25	25	7,578	-	-	-	3	3	206	-	-	-	Wood House
คอนกรีต	671	709	145,176	19	19	2,887	481	559	79,585	20	20	1,573	Concrete House
ครึ่งตึก ครึ่งไม้	10	10	1,900	-	-	-	2	2	407	-	-	-	Wood and Brick House
บ้านแฝด	4	60	7,979	-	-	-	-	-	-	1	1	38	TwinHouse
บ้านแถว(ทาวน์เฮ้าส์)	81	680	42,757	2	7	364	4	24	2,114	-	-	-	Townhouse

ตารางที่ 1.1 จำนวนผู้ที่ได้รับอนุญาตให้ก่อสร้าง จำนวนสิ่งก่อสร้างและพื้นที่ก่อสร้างอาคารโรงเรียน จำนวนตามชนิดของอาคาร เขตการปกครอง และจังหวัด (ต่อ)

TABLE 1.1 NUMBER OF PERMITS,NUMBER AND AREA OF BUILDING CONSTRUCTION BY TYPE OF BUILDING,AREA AND PROVINCE (Cont'd)

จังหวัด/ วัตถุประสงค์และชนิดของอาคาร	เขตเทศบาล Municipal Areas						นอกเขตเทศบาล Non-minicipal Areas						Province/ Objective and Type of Building
	ก่อสร้างใหม่ New Construction			ต่อเติมตัดแปลงAddition,Alteration			ก่อสร้างใหม่ New Construction			ต่อเติมตัดแปลงAddition,Alteration			
	จำนวนที่อนุญาต Permitted Number		พื้นที่ก่อสร้าง (ตร.ม.) Construction	จำนวนที่อนุญาต Permitted Number		พื้นที่ก่อสร้าง (ตร.ม.) Construction	จำนวนที่อนุญาต Permitted Number		พื้นที่ก่อสร้าง (ตร.ม.) Construction	จำนวนที่อนุญาต Permitted Number		พื้นที่ก่อสร้าง (ตร.ม.) Construction	
	ราย Person	หน่วย Unit	Area (sq.m.)	ราย Person	หน่วย Unit	Area (sq.m.)	ราย Person	หน่วย Unit	Area (sq.m.)	ราย Person	หน่วย Unit	Area (sq.m.)	
คิกแถวพักอาศัย	9	32	6,329	1	1	382	3	7	2,495	-	-	-	Rowhouse
อาคารชุด	1	1	1,327	-	-	-	-	-	-	-	-	-	Condominium
ต่ำกว่า 6 ชั้น พื้นที่น้อยกว่า 2,000 ตร.ม.	1	1	1,327	-	-	-	-	-	-	-	-	-	Lower Than 6 Floors Area less than 2,000 sq.m.
เพื่อการพาณิชย์(คิกแถว/อาคาร/ภัตตาคาร)	3	3	4,161	1	1	192	6	43	68,141	-	-	-	Commercial Building (Rowhouse/Building/Restaurants)
สูง 1-3 ชั้น พื้นที่น้อยกว่า 2,000 ตร.ม.	2	2	1,857	1	1	192	2	2	495	-	-	-	1-3 floors Area less than 2,000 sq.m.
พื้นที่ 2,000-9,999 ตร.ม.	-	-	-	-	-	-	2	2	5,460	-	-	-	Area 2,000-9,999 sq.m.
สูงกว่า 3 ชั้น พื้นที่น้อยกว่า 2,000 ตร.ม.	-	-	-	-	-	-	1	38	7,524	-	-	-	More than 3 floors Area less than 2,000 sq.m.
พื้นที่ 2,000-9,999 ตร.ม.	1	1	2,304	-	-	-	-	-	-	-	-	-	Area 2,000-9,999 sq.m.
พื้นที่มากกว่า 10,000 ตร.ม.	-	-	-	-	-	-	1	1	54,662	-	-	-	Area more than 10,000 sq.m.
โรงแรม	1	1	238	1	14	1,487	5	44	7,095	-	-	-	Hotel
ต่ำกว่า 6 ชั้น พื้นที่น้อยกว่า 2,000 ตร.ม.	1	1	238	1	14	1,487	4	43	4,868	-	-	-	Lower Than 6 Floors Area less than 2,000 sq.m.
พื้นที่ 2,000-9,999 ตร.ม.	-	-	-	-	-	-	1	1	2,227	-	-	-	Area 2,000-9,999 sq.m.
เพื่อการอุตสาหกรรมและโรงงาน	1	1	97	-	-	-	2	2	6,523	-	-	-	Industrial and Factory Building
เพื่อการศึกษา	1	1	2,565	1	1	4,028	2	2	2,983	-	-	-	Educational Building
เพื่อการขนส่ง	2	2	762	-	-	-	-	-	-	-	-	-	Transportation Building
เพื่อการเกษตร	1	1	2,160	-	-	-	2	2	1,344	-	-	-	Agricultural Building
เพื่อประโยชน์อื่นๆ	13	16	10,793	2	2	539	16	16	8,040	-	-	-	Others
เพื่อการพาณิชย์อื่นๆ	10	10	12,452	3	4	265	4	39	2,323	-	-	-	Othere Commercial Building
ตราด	74	92	15,539	3	7	649	96	103	8,297	-	-	-	Trat
เพื่ออยู่อาศัย	70	87	13,423	3	7	649	96	103	8,297	-	-	-	Residential Building
บ้านเดี่ยว	65	65	10,916	2	2	169	94	97	7,977	-	-	-	Detached House
ไม้	3	3	208	-	-	-	16	16	1,202	-	-	-	Wood House
คอนกรีต	62	62	10,708	1	1	19	69	72	6,544	-	-	-	Concrete House
ครึ่งคิก ครึ่งไม้	-	-	-	1	1	150	9	9	231	-	-	-	Wood and Brick House
บ้านแถว(ทาวน์เฮ้าส์)	4	21	1,709	1	5	480	-	-	-	-	-	-	Townhouse
คิกแถวพักอาศัย	1	1	798	-	-	-	2	6	320	-	-	-	Rowhouse
เพื่อการพาณิชย์(คิกแถว/อาคาร/ภัตตาคาร)	4	5	2,116	-	-	-	-	-	-	-	-	-	Commercial Building (Rowhouse/Building/Restaurants)
สูง 1-3 ชั้น พื้นที่น้อยกว่า 2,000 ตร.ม.	4	5	2,116	-	-	-	-	-	-	-	-	-	1-3 floors Area less than 2,000 sq.m.
ฉะเชิงเทรา	752	1,118	345,198	9	9	2,668	2,257	3,108	1,285,118	38	57	87,162	Chachoengsao
เพื่ออยู่อาศัย	689	1,031	176,962	4	4	339	2,023	2,726	363,508	7	7	1,804	Residential Building

ตารางที่ 1.1 จำนวนผู้ที่ได้รับอนุญาตให้ก่อสร้าง จำนวนสิ่งก่อสร้างและพื้นที่ก่อสร้างอาคารโรงเรียน จำนวนตามชนิดของอาคาร เขตการปกครอง และจังหวัด (ต่อ)

TABLE 1.1 NUMBER OF PERMITS,NUMBER AND AREA OF BUILDING CONSTRUCTION BY TYPE OF BUILDING,AREA AND PROVINCE (Cont'd)

จังหวัด/ วัตถุประสงค์และชนิดของอาคาร	เขตเทศบาล Municipal Areas						นอกเขตเทศบาล Non-minicipal Areas						Province/ Objective and Type of Building
	ก่อสร้างใหม่ New Construction			ต่อเติมดัดแปลงAddition,Alteration			ก่อสร้างใหม่ New Construction			ต่อเติมดัดแปลงAddition,Alteration			
	จำนวนที่อนุญาต Permitted Number		พื้นที่ก่อสร้าง (ตร.ม.) Construction	จำนวนที่อนุญาต Permitted Number		พื้นที่ก่อสร้าง (ตร.ม.) Construction	จำนวนที่อนุญาต Permitted Number		พื้นที่ก่อสร้าง (ตร.ม.) Construction	จำนวนที่อนุญาต Permitted Number		พื้นที่ก่อสร้าง (ตร.ม.) Construction	
	ราย Person	หน่วย Unit	Area (sq.m.)	ราย Person	หน่วย Unit	Area (sq.m.)	ราย Person	หน่วย Unit	Area (sq.m.)	ราย Person	หน่วย Unit	Area (sq.m.)	
คอนกรีต	57	57	5,677	7	7	312	-	-	-	-	-	-	Concrete House
ครึ่งตึก ครึ่งไม้	2	2	370	-	-	-	-	-	-	-	-	-	Wood and Brick House
เพื่อการพาณิชย์(ตึกแถว/อาคาร/ภัตตาคาร)	3	8	1,144	-	-	-	-	-	-	-	-	-	Commercial Building (Rowhouse/Building/Restaurants)
สูง 1-3 ชั้น พื้นที่น้อยกว่า 2,000 ตร.ม.	3	8	1,144	-	-	-	-	-	-	-	-	-	1-3 floors Area less than 2,000 sq.m.
นครนายก	100	363	31,788	1	1	275	150	203	33,328	-	-	-	Nakhon Nayok
เพื่ออยู่อาศัย	97	355	27,990	-	-	-	146	199	29,343	-	-	-	Residential Building
บ้านเดี่ยว	94	100	11,730	-	-	-	142	146	23,886	-	-	-	Detached House
ไม้	8	8	763	-	-	-	8	8	707	-	-	-	Wood House
คอนกรีต	83	89	10,655	-	-	-	119	123	20,875	-	-	-	Concrete House
ครึ่งตึก ครึ่งไม้	3	3	312	-	-	-	15	15	2,304	-	-	-	Wood and Brick House
บ้านแฝด	-	-	-	-	-	-	1	32	2,137	-	-	-	TwinHouse
บ้านแถว(ทาวน์เฮ้าส์)	1	243	14,580	-	-	-	1	4	72	-	-	-	Townhouse
ตึกแถวพักอาศัย	2	12	1,680	-	-	-	2	17	3,248	-	-	-	Rowhouse
เพื่อการพาณิชย์(ตึกแถว/อาคาร/ภัตตาคาร)	3	8	3,798	-	-	-	4	4	3,985	-	-	-	Commercial Building (Rowhouse/Building/Restaurants)
สูง 1-3 ชั้น พื้นที่น้อยกว่า 2,000 ตร.ม.	3	8	3,798	-	-	-	4	4	3,985	-	-	-	1-3 floors Area less than 2,000 sq.m.
เพื่อการพาณิชย์อื่นๆ	-	-	-	1	1	275	-	-	-	-	-	-	Othere Commercial Building
สระแก้ว	352	591	186,769	2	2	416	60	68	14,231	-	-	-	Sra Kaeo
เพื่ออยู่อาศัย	310	430	53,613	-	-	-	59	67	12,281	-	-	-	Residential Building
บ้านเดี่ยว	286	368	43,164	-	-	-	57	59	10,937	-	-	-	Detached House
ไม้	25	25	1,618	-	-	-	1	1	36	-	-	-	Wood House
คอนกรีต	235	305	35,926	-	-	-	31	33	4,507	-	-	-	Concrete House
ครึ่งตึก ครึ่งไม้	26	38	5,620	-	-	-	25	25	6,394	-	-	-	Wood and Brick House
บ้านแฝด	1	4	432	-	-	-	1	1	168	-	-	-	TwinHouse
บ้านแถว(ทาวน์เฮ้าส์)	12	22	4,370	-	-	-	-	-	-	-	-	-	Townhouse
ตึกแถวพักอาศัย	10	35	2,600	-	-	-	1	7	1,176	-	-	-	Rowhouse
อาคารชุด	1	1	3,047	-	-	-	-	-	-	-	-	-	Condominium
ต่ำกว่า 6 ชั้น พื้นที่ 2,000-9,999 ตร.ม.	1	1	3,047	-	-	-	-	-	-	-	-	-	Lower Than 6 Floors Area 2,000-9,999 sq.m.
เพื่อการพาณิชย์(ตึกแถว/อาคาร/ภัตตาคาร)	31	147	126,381	1	1	96	1	1	1,950	-	-	-	Commercial Building (Rowhouse/Building/Restaurants)
สูง 1-3 ชั้น พื้นที่น้อยกว่า 2,000 ตร.ม.	30	146	125,241	1	1	96	1	1	1,950	-	-	-	1-3 floors Area less than 2,000 sq.m.
สูงกว่า 3 ชั้น พื้นที่น้อยกว่า 2,000 ตร.ม.	1	1	1,140	-	-	-	-	-	-	-	-	-	More than 3 floors Area less than 2,000 sq.m.

ตารางที่ 1.1 จำนวนผู้ที่ได้รับอนุญาตให้ก่อสร้าง จำนวนสิ่งก่อสร้างและพื้นที่ก่อสร้างอาคารโรงเรียน จำแนกตามชนิดของอาคาร เขตการปกครอง และจังหวัด (ต่อ)

TABLE 1.1 NUMBER OF PERMITS,NUMBER AND AREA OF BUILDING CONSTRUCTION BY TYPE OF BUILDING,AREA AND PROVINCE (Cont'd)

จังหวัด/ วัตถุประสงค์และชนิดของอาคาร	เขตเทศบาล Municipal Areas						นอกเขตเทศบาล Non-minicipal Areas						Province/ Objective and Type of Building
	ก่อสร้างใหม่ New Construction			ต่อเติมดัดแปลงAddition,Alteration			ก่อสร้างใหม่ New Construction			ต่อเติมดัดแปลงAddition,Alteration			
	จำนวนที่อนุญาต Permitted Number		พื้นที่ก่อสร้าง (ตร.ม.) Construction Area (sq.m.)	จำนวนที่อนุญาต Permitted Number		พื้นที่ก่อสร้าง (ตร.ม.) Construction Area (sq.m.)	จำนวนที่อนุญาต Permitted Number		พื้นที่ก่อสร้าง (ตร.ม.) Construction Area (sq.m.)	จำนวนที่อนุญาต Permitted Number		พื้นที่ก่อสร้าง (ตร.ม.) Construction Area (sq.m.)	
	ราย Person	หน่วย Unit		ราย Person	หน่วย Unit		ราย Person	หน่วย Unit		ราย Person	หน่วย Unit		
อาคารสำนักงาน	1	1	804	1	1	320	-	-	-	-	-	-	Office Building
ต่ำกว่า 6 ชั้น พื้นที่น้อยกว่า 2,000 ตร.ม.	1	1	804	1	1	320	-	-	-	-	-	-	Lower Than 6 Floors Area less than 2,000 sq.m.
โรงแรม	2	2	4,354	-	-	-	-	-	-	-	-	-	Hotel
ต่ำกว่า 6 ชั้น พื้นที่น้อยกว่า 2,000 ตร.ม.	1	1	923	-	-	-	-	-	-	-	-	-	Lower Than 6 Floors Area less than 2,000 sq.m.
พื้นที่ 2,000-9,999 ตร.ม.	1	1	3,431	-	-	-	-	-	-	-	-	-	Area 2,000-9,999 sq.m.
เพื่อประโยชน์อื่นๆ	8	11	1,617	-	-	-	-	-	-	-	-	-	Others

หมายเหตุ : ^{1/} นอกเขตเทศบาล ไม่มีข้อมูลเนื่องจากไม่มีการขออนุญาตก่อสร้าง

Note : ^{1/} Data not available in non-municipal areas.

ตารางที่ 2 จำนวนผู้ที่ได้รับอนุญาตให้ก่อสร้าง จำนวนสิ่งก่อสร้างและพื้นที่ก่อสร้างของสิ่งก่อสร้างที่มีใช้อาคารโรงเรียน จำแนกตามชนิดของสิ่งก่อสร้างและเขตการปกครอง ภาคตะวันออก

TABLE 2 NUMBER OF PERMITS, NUMBER AND AREA OF CIVIL ENGINEERING CONSTRUCTION BY TYPE OF CONSTRUCTION AND AREA : EASTERN REGION

ชนิดของสิ่งก่อสร้าง	เขตเทศบาล Municipal Areas						นอกเขตเทศบาล Non-minicipal Areas						Type of Construction
	ก่อสร้างใหม่ New Construction			ต่อเติมตัดแปลง Addition, Alteration			ก่อสร้างใหม่ New Construction			ต่อเติมตัดแปลง Addition, Alteration			
	จำนวนที่อนุญาต Permitted Number		ความยาว(ม.) Length (m.)	จำนวนที่อนุญาต Permitted Number		ความยาว(ม.) Length (m.)	จำนวนที่อนุญาต Permitted Number		ความยาว(ม.) Length (m.)	จำนวนที่อนุญาต Permitted Number		ความยาว(ม.) Length (m.)	
	ราย Person	แห่ง Unit	พื้นที่ก่อสร้าง (ตร.ม.) Construction Area (sq.m.)	ราย Person	แห่ง Unit	พื้นที่ก่อสร้าง (ตร.ม.) Construction Area (sq.m.)	ราย Person	แห่ง Unit	พื้นที่ก่อสร้าง (ตร.ม.) Construction Area (sq.m.)	ราย Person	แห่ง Unit	พื้นที่ก่อสร้าง (ตร.ม.) Construction Area (sq.m.)	
รวม (ความยาว : เมตร)	2,190	2,689	174,732	2	2	83	339	430	78,366	2	2	337	Total (Length : Metres)
รั้ว/กำแพง	332	334	38,169	1	1	14	253	339	38,355	1	1	61	Fence/Wall
ถนน/ทางรถไฟ	193	193	22,827	-	-	-	11	11	8,322	-	-	-	Road
สะพาน	2	2	35	-	-	-	3	5	1,560	-	-	-	Bridge
เขื่อน/คันดิน	1	1	172	-	-	-	2	4	258	-	-	-	Dam
ท่อ/ทางระบายน้ำ	1,657	2,154	112,121	1	1	69	68	69	29,110	1	1	276	Water Drain
อื่น ๆ	5	5	1,408	-	-	-	2	2	761	-	-	-	Others
รวม (พื้นที่ : ตารางเมตร)	631	689	129,879	10	10	5,604	99	137	86,200	-	-	-	Total (Area : Square metres)
สระว่ายน้ำ	39	41	3,744	-	-	-	3	3	367	-	-	-	Swimming Pool
ปั๊มน้ำมัน	13	17	11,012	3	3	5,073	13	13	17,928	-	-	-	Petrol Station
ท่าเรือ	1	1	8,100	-	-	-	3	3	8,572	-	-	-	Harbour
สนามกีฬา	-	-	-	-	-	-	2	2	7,369	-	-	-	Sport Ground
ลานจอดรถ	494	512	75,556	-	-	-	37	75	36,134	-	-	-	Car Park
ป้ายโฆษณา	51	78	9,570	1	1	54	10	10	1,284	-	-	-	Advertising Board
อื่น ๆ	33	40	21,897	6	6	477	31	31	14,546	-	-	-	Others

ตารางที่ 2.1 จำนวนผู้ที่ได้รับอนุญาตให้ก่อสร้าง จำนวนสิ่งก่อสร้างและพื้นที่ก่อสร้างของสิ่งก่อสร้างที่มีอาคารโรงเรือน จำแนกตามชนิดของสิ่งก่อสร้าง เขตการปกครอง และจังหวัด

TABLE 2.1 NUMBER OF PERMITS, NUMBER AND AREA OF CIVIL ENGINEERING CONSTRUCTION BY TYPE OF CONSTRUCTION, AREA AND PROVINCE

จังหวัด/ ชนิดของสิ่งก่อสร้าง	เขตเทศบาล Municipal Areas						นอกเขตเทศบาล Non-minicipal Areas						Province/ Type of Construction
	ก่อสร้างใหม่ New Construction			ต่อเติมตัดแปลง Addition, Alteration			ก่อสร้างใหม่ New Construction			ต่อเติมตัดแปลง Addition, Alteration			
	จำนวนที่อนุญาต Permitted Number		ความยาว(ม.) Length (m.)	จำนวนที่อนุญาต Permitted Number		ความยาว(ม.) Length (m.)	จำนวนที่อนุญาต Permitted Number		ความยาว(ม.) Length (m.)	จำนวนที่อนุญาต Permitted Number		ความยาว(ม.) Length (m.)	
	ราย Person	แห่ง Unit	พื้นที่ก่อสร้าง (ตร.ม.) Construction Area (sq.m.)	ราย Person	แห่ง Unit	พื้นที่ก่อสร้าง (ตร.ม.) Construction Area (sq.m.)	ราย Person	แห่ง Unit	พื้นที่ก่อสร้าง (ตร.ม.) Construction Area (sq.m.)	ราย Person	แห่ง Unit	พื้นที่ก่อสร้าง (ตร.ม.) Construction Area (sq.m.)	
ชลบุรี												Chon Buri	
รวม (ความยาว : เมตร)	1,116	1,615	93,191	1	1	69	247	332	36,835	-	-	-	Total (Length : Metres)
รั้ว/กำแพง	81	83	15,043	-	-	-	213	298	29,937	-	-	-	Fence/Wall
ถนน/ทางรถไฟ	5	5	3,144	-	-	-	4	4	2,535	-	-	-	Road
สะพาน	1	1	17	-	-	-	1	1	280	-	-	-	Bridge
เขื่อน/คันดิน	1	1	172	-	-	-	-	-	-	-	-	-	Dam
ท่อ/ทางระบายน้ำ	1,024	1,521	74,491	1	1	69	27	27	3,322	-	-	-	Water Drain
อื่น ๆ	4	4	324	-	-	-	2	2	761	-	-	-	Others
รวม (พื้นที่ : ตารางเมตร)	357	415	93,374	4	4	858	41	41	29,709	-	-	-	Total (Area : Square metres)
สระว่ายน้ำ	34	36	2,774	-	-	-	1	1	160	-	-	-	Swimming Pool
ปั๊มน้ำมัน	9	13	9,231	1	1	500	8	8	9,256	-	-	-	Petrol Station
ท่าเรือ	1	1	8,100	-	-	-	-	-	-	-	-	-	Harbour
สนามกีฬา	-	-	-	-	-	-	1	1	6,888	-	-	-	Sport Ground
ลานจอดรถ	250	268	43,998	-	-	-	12	12	7,977	-	-	-	Car Park
ป้ายโฆษณา	40	67	8,960	1	1	54	3	3	672	-	-	-	Advertising Board
อื่น ๆ	23	30	20,311	2	2	304	16	16	4,756	-	-	-	Others
ระยอง												Rayong	
รวม (ความยาว : เมตร)	1,053	1,053	72,550	1	1	14	24	25	4,726	-	-	-	Total (Length : Metres)
รั้ว/กำแพง	232	232	20,519	1	1	14	16	17	2,591	-	-	-	Fence/Wall
ถนน/ทางรถไฟ	188	188	19,683	-	-	-	1	1	932	-	-	-	Road
สะพาน	1	1	18	-	-	-	-	-	-	-	-	-	Bridge
ท่อ/ทางระบายน้ำ	632	632	32,330	-	-	-	7	7	1,203	-	-	-	Water Drain
รวม (พื้นที่ : ตารางเมตร)	257	257	29,981	-	-	-	28	66	21,146	-	-	-	Total (Area : Square metres)
สระว่ายน้ำ	5	5	970	-	-	-	1	1	37	-	-	-	Swimming Pool
ปั๊มน้ำมัน	1	1	470	-	-	-	3	3	8,108	-	-	-	Petrol Station
สนามกีฬา	-	-	-	-	-	-	1	1	481	-	-	-	Sport Ground

ตารางที่ 2.1 จำนวนผู้ที่ได้รับอนุญาตให้ก่อสร้าง จำนวนสิ่งก่อสร้างและพื้นที่ก่อสร้างของสิ่งก่อสร้างที่มีอาคารโรงเรือน จำแนกตามชนิดของสิ่งก่อสร้าง เขตการปกครอง และจังหวัด (ต่อ)

TABLE 2.1 NUMBER OF PERMITS, NUMBER AND AREA OF CIVIL ENGINEERING CONSTRUCTION BY TYPE OF CONSTRUCTION, AREA AND PROVINCE (Cont'd)

จังหวัด/ ชนิดของสิ่งก่อสร้าง	เขตเทศบาล Municipal Areas						นอกเขตเทศบาล Non-minicipal Areas						Province/ Type of Construction
	ก่อสร้างใหม่ New Construction			ต่อเติมตัดแปลง Addition, Alteration			ก่อสร้างใหม่ New Construction			ต่อเติมตัดแปลง Addition, Alteration			
	จำนวนที่อนุญาต Permitted Number		ความยาว(ม.) Length (m.)	จำนวนที่อนุญาต Permitted Number		ความยาว(ม.) Length (m.)	จำนวนที่อนุญาต Permitted Number		ความยาว(ม.) Length (m.)	จำนวนที่อนุญาต Permitted Number		ความยาว(ม.) Length (m.)	
	ราย Person	แห่ง Unit	พื้นที่ก่อสร้าง (ตร.ม.) Construction Area (sq.m.)	ราย Person	แห่ง Unit	พื้นที่ก่อสร้าง (ตร.ม.) Construction Area (sq.m.)	ราย Person	แห่ง Unit	พื้นที่ก่อสร้าง (ตร.ม.) Construction Area (sq.m.)	ราย Person	แห่ง Unit	พื้นที่ก่อสร้าง (ตร.ม.) Construction Area (sq.m.)	
ลานจอดรถ	242	242	27,264	-	-	-	16	54	8,705	-	-	-	Car Park
ป้ายโฆษณา	5	5	335	-	-	-	3	3	47	-	-	-	Advertising Board
อื่น ๆ	4	4	942	-	-	-	4	4	3,768	-	-	-	Others
จันทบุรี													Chanthaburi
รวม (ความยาว : เมตร)	8	8	616	-	-	-	7	7	457	-	-	-	Total (Length : Metres)
รั้ว/กำแพง	8	8	616	-	-	-	7	7	457	-	-	-	Fence/Wall
รวม (พื้นที่ : ตารางเมตร)	6	6	656	4	4	1,452	5	5	3,194	-	-	-	Total (Area : Square metres)
สระว่ายน้ำ	-	-	-	-	-	-	1	1	170	-	-	-	Swimming Pool
ปั้มน้ำมัน	1	1	280	1	1	1,369	-	-	-	-	-	-	Petrol Station
ลานจอดรถ	-	-	-	-	-	-	1	1	1,260	-	-	-	Car Park
ป้ายโฆษณา	2	2	127	-	-	-	-	-	-	-	-	-	Advertising Board
อื่น ๆ	3	3	249	3	3	83	3	3	1,764	-	-	-	Others
ฉะเชิงเทรา													Chachoengsao
รวม (ความยาว : เมตร)	2	2	1,114	-	-	-	55	60	33,883	2	2	337	Total (Length : Metres)
รั้ว/กำแพง	1	1	30	-	-	-	15	15	5,196	1	1	61	Fence/Wall
ถนน/ทางรถไฟ	-	-	-	-	-	-	5	5	3,135	-	-	-	Road
สะพาน	-	-	-	-	-	-	2	4	1,280	-	-	-	Bridge
เขื่อน/คันดิน	-	-	-	-	-	-	2	4	258	-	-	-	Dam
ท่อ/ทางระบายน้ำ	-	-	-	-	-	-	31	32	24,014	1	1	276	Water Drain
อื่น ๆ	1	1	1,084	-	-	-	-	-	-	-	-	-	Others
รวม (พื้นที่ : ตารางเมตร)	3	3	5,056	-	-	-	21	21	30,412	-	-	-	Total (Area : Square metres)
ปั้มน้ำมัน	1	1	762	-	-	-	2	2	564	-	-	-	Petrol Station
ท่าเรือ	-	-	-	-	-	-	3	3	8,572	-	-	-	Harbour
ลานจอดรถ	2	2	4,294	-	-	-	6	6	16,645	-	-	-	Car Park
ป้ายโฆษณา	-	-	-	-	-	-	4	4	565	-	-	-	Advertising Board
อื่น ๆ	-	-	-	-	-	-	6	6	4,066	-	-	-	Others

ตารางที่ 2.1 จำนวนผู้ที่ได้รับอนุญาตให้ก่อสร้าง จำนวนสิ่งก่อสร้างและพื้นที่ก่อสร้างของสิ่งก่อสร้างที่มีอาคารโรงเรือน จำแนกตามชนิดของสิ่งก่อสร้าง เขตการปกครอง และจังหวัด (ต่อ)

TABLE 2.1 NUMBER OF PERMITS, NUMBER AND AREA OF CIVIL ENGINEERING CONSTRUCTION BY TYPE OF CONSTRUCTION, AREA AND PROVINCE (Cont'd)

จังหวัด/ ชนิดของสิ่งก่อสร้าง	เขตเทศบาล Municipal Areas						นอกเขตเทศบาล Non-municipal Areas						Province/ Type of Construction
	ก่อสร้างใหม่ New Construction			ต่อเติมตัดแปลง Addition, Alteration			ก่อสร้างใหม่ New Construction			ต่อเติมตัดแปลง Addition, Alteration			
	จำนวนที่อนุญาต Permitted Number		ความยาว(ม.) Length (m.)	จำนวนที่อนุญาต Permitted Number		ความยาว(ม.) Length (m.)	จำนวนที่อนุญาต Permitted Number		ความยาว(ม.) Length (m.)	จำนวนที่อนุญาต Permitted Number		ความยาว(ม.) Length (m.)	
	ราย Person	แห่ง Unit	พื้นที่ก่อสร้าง (ตร.ม.) Construction Area (sq.m.)	ราย Person	แห่ง Unit	พื้นที่ก่อสร้าง (ตร.ม.) Construction Area (sq.m.)	ราย Person	แห่ง Unit	พื้นที่ก่อสร้าง (ตร.ม.) Construction Area (sq.m.)	ราย Person	แห่ง Unit	พื้นที่ก่อสร้าง (ตร.ม.) Construction Area (sq.m.)	
ปราจีนบุรี ^{1/}												Prachin Buri	
รวม (ความยาว : เมตร)	9	9	1,661	-	-	-	-	-	-	-	-	-	Total (Length : Metres)
รั้ว/กำแพง	9	9	1,661	-	-	-	-	-	-	-	-	-	Fence/Wall
สระแก้ว												Sra Kaeo	
รวม (ความยาว : เมตร)	2	2	5,600	-	-	-	6	6	2,465	-	-	-	Total (Length : Metres)
รั้ว/กำแพง	1	1	300	-	-	-	2	2	174	-	-	-	Fence/Wall
ถนน/ทางรถไฟ	-	-	-	-	-	-	1	1	1,720	-	-	-	Road
ท่อ/ทางระบายน้ำ	1	1	5,300	-	-	-	3	3	571	-	-	-	Water Drain
รวม (พื้นที่ : ตารางเมตร)	8	8	812	2	2	3,294	4	4	1,739	-	-	-	Total (Area : Square metres)
ปั้มน้ำมัน	1	1	269	1	1	3,204	-	-	-	-	-	-	Petrol Station
ลานจอดรถ	-	-	-	-	-	-	2	2	1,547	-	-	-	Car Park
ป้ายโฆษณา	4	4	148	-	-	-	-	-	-	-	-	-	Advertising Board
อื่น ๆ	3	3	395	1	1	90	2	2	192	-	-	-	Others

หมายเหตุ : ^{1/} นอกเขตเทศบาล ไม่มีข้อมูลเนื่องจากไม่มีการขออนุญาตก่อสร้าง

Note : ^{1/} Data not available in non-municipal areas.

WESTERN REGION

LIST OF STATISTICAL TABLES

WESTERN REGION

TABLE 1 NUMBER OF PERMITS, NUMBER AND AREA OF BUILDING CONSTRUCTION BY TYPE OF BUILDING AND AREA : WESTERN REGION

TABLE 1.1 NUMBER OF PERMITS, NUMBER AND AREA OF BUILDING CONSTRUCTION BY TYPE OF BUILDING, AREA AND PROVINCE

TABLE 2 NUMBER OF PERMITS, NUMBER AND AREA OF CIVIL ENGINEERING CONSTRUCTION BY TYPE OF CONSTRUCTION AND AREA : WESTERN REGION

TABLE 2.1 NUMBER OF PERMITS, NUMBER AND AREA OF CIVIL ENGINEERING CONSTRUCTION BY TYPE OF CONSTRUCTION, AREA AND PROVINCE

ตารางที่ 1 จำนวนผู้ที่ได้รับอนุญาตให้ก่อสร้าง จำนวนสิ่งก่อสร้างและพื้นที่ก่อสร้างอาคารโรงงาน จำแนกตามชนิดของอาคาร และเขตการปกครอง ภาคตะวันตก

TABLE 1 NUMBER OF PERMITS,NUMBER AND AREA OF BUILDING CONSTRUCTION BY TYPE OF BUILDING AND AREA : WESTERN REGION

วัตถุประสงค์และชนิดของอาคาร	เขตเทศบาล Municipal Areas						นอกเขตเทศบาล Non-minicipal Areas						Objective and Type of Building
	ก่อสร้างใหม่ New Construction			ต่อเติมดัดแปลง Addition,Alteration			ก่อสร้างใหม่ New Construction			ต่อเติมดัดแปลง Addition,Alteration			
	จำนวนที่อนุญาต Permitted Number		พื้นที่ก่อสร้าง (ตร.ม.) Construction Area (sq.m.)	จำนวนที่อนุญาต Permitted Number		พื้นที่ก่อสร้าง (ตร.ม.) Construction Area (sq.m.)	จำนวนที่อนุญาต Permitted Number		พื้นที่ก่อสร้าง (ตร.ม.) Construction Area (sq.m.)	จำนวนที่อนุญาต Permitted Number		พื้นที่ก่อสร้าง (ตร.ม.) Construction Area (sq.m.)	
	ราย Person	หน่วย Unit		ราย Person	หน่วย Unit		ราย Person	หน่วย Unit		ราย Person	หน่วย Unit		
รวม	5,195	7,522	1,593,148	33	35	7,413	2,207	2,867	641,487	62	62	4,989	Total
เพื่ออยู่อาศัย	4,750	6,909	1,025,003	25	25	3,098	2,077	2,645	398,636	60	60	4,382	Residential Building
บ้านเดี่ยว	4,148	4,972	680,489	23	23	2,766	1,960	2,379	353,508	59	59	4,318	Detached House
ไม้	120	120	11,815	2	2	99	136	138	14,857	-	-	-	Wood House
คอนกรีต	3,956	4,763	656,123	21	21	2,667	1,769	2,186	329,143	59	59	4,318	Concrete House
ครึ่งตึก ครึ่งไม้	72	89	12,551	-	-	-	55	55	9,508	-	-	-	Wood and Brick House
บ้านแฝด	23	47	4,033	-	-	-	12	26	2,364	-	-	-	TwinHouse
บ้านแถว(ทาวน์เฮ้าส์)	319	1,263	107,817	-	-	-	54	159	17,528	-	-	-	Townhouse
ตึกแถวพักอาศัย	221	586	79,506	2	2	332	49	79	20,484	1	1	64	Rowhouse
อาคารชุด	13	15	92,899	-	-	-	-	-	-	-	-	-	Condominium
ต่ำกว่า 6 ชั้น พื้นที่ 2,000-9,999 ตร.ม.	4	4	16,786	-	-	-	-	-	-	-	-	-	Lower Than 6 Floors Area 2,000-9,999 sq.m.
สูง 6-16 ชั้น พื้นที่ 2,000-9,999 ตร.ม.	9	11	76,113	-	-	-	-	-	-	-	-	-	6-16 Floors Area 2,000-9,999 sq.m.
อาคารอยู่อาศัยรวม(แฟลต/อพาร์ทเมนท์/หอพัก)	26	26	60,259	-	-	-	2	2	4,752	-	-	-	Residential (Flat/Apartment/Dormitory)
ต่ำกว่า 6 ชั้น พื้นที่น้อยกว่า 2,000 ตร.ม.	9	9	11,679	-	-	-	1	1	1,152	-	-	-	Lower Than 6 Floors Area less than 2,000 sq.m.
พื้นที่ 2,000-9,999 ตร.ม.	9	9	22,986	-	-	-	1	1	3,600	-	-	-	Area 2,000-9,999 sq.m.
สูง 6-16 ชั้น พื้นที่น้อยกว่า 2,000 ตร.ม.	1	1	1,760	-	-	-	-	-	-	-	-	-	6-16 Floors Area less than 2,000 sq.m.
พื้นที่ 2,000-9,999 ตร.ม.	7	7	23,834	-	-	-	-	-	-	-	-	-	Area 2,000-9,999 sq.m.
เพื่อการพาณิชย์(ตึกแถว/อาคาร/ภัตตาคาร)	318	435	316,963	1	1	1,299	79	116	109,152	-	-	-	Commercial Building (Rowhouse/Building/Restaurants)
สูง 1-3 ชั้น พื้นที่น้อยกว่า 2,000 ตร.ม.	287	400	123,705	1	1	1,299	62	96	37,952	-	-	-	1-3 floors Area less than 2,000 sq.m.
พื้นที่ 2,000-9,999 ตร.ม.	13	17	88,417	-	-	-	4	5	24,206	-	-	-	Area 2,000-9,999 sq.m.
พื้นที่มากกว่า 10,000 ตร.ม.	2	2	49,089	-	-	-	1	1	27,235	-	-	-	Area more than 10,000 sq.m.
สูงกว่า 3 ชั้น พื้นที่น้อยกว่า 2,000 ตร.ม.	14	14	11,844	-	-	-	8	10	9,609	-	-	-	More than 3 floors Area less than 2,000 sq.m.
พื้นที่ 2,000-9,999 ตร.ม.	1	1	7,350	-	-	-	4	4	10,150	-	-	-	Area 2,000-9,999 sq.m.
พื้นที่มากกว่า 10,000 ตร.ม.	1	1	36,558	-	-	-	-	-	-	-	-	-	Area more than 10,000 sq.m.
อาคารสำนักงาน	7	7	6,965	1	1	589	2	2	2,740	-	-	-	Office Building
ต่ำกว่า 6 ชั้น พื้นที่น้อยกว่า 2,000 ตร.ม.	7	7	6,965	1	1	589	2	2	2,740	-	-	-	Lower Than 6 Floors Area less than 2,000 sq.m.

ตารางที่ 1 จำนวนผู้ที่ได้รับอนุญาตให้ก่อสร้าง จำนวนสิ่งก่อสร้างและพื้นที่ก่อสร้างอาคารโรงงาน จำแนกตามชนิดของอาคาร และเขตการปกครอง ภาคตะวันตก (ต่อ)

TABLE 1 NUMBER OF PERMITS,NUMBER AND AREA OF BUILDING CONSTRUCTION BY TYPE OF BUILDING AND AREA : WESTERN REGION (Cont'd)

วัตถุประสงค์และชนิดของอาคาร	เขตเทศบาล Municipal Areas						นอกเขตเทศบาล Non-municipal Areas						Objective and Type of Building
	ก่อสร้างใหม่ New Construction			ต่อเติมดัดแปลง Addition,Alteration			ก่อสร้างใหม่ New Construction			ต่อเติมดัดแปลง Addition,Alteration			
	จำนวนที่อนุญาต Permitted Number		พื้นที่ก่อสร้าง (ตร.ม.) Construction	จำนวนที่อนุญาต Permitted Number		พื้นที่ก่อสร้าง (ตร.ม.) Construction	จำนวนที่อนุญาต Permitted Number		พื้นที่ก่อสร้าง (ตร.ม.) Construction	จำนวนที่อนุญาต Permitted Number		พื้นที่ก่อสร้าง (ตร.ม.) Construction	
	ราย Person	หน่วย Unit	Area (sq.m.)	ราย Person	หน่วย Unit	Area (sq.m.)	ราย Person	หน่วย Unit	Area (sq.m.)	ราย Person	หน่วย Unit	Area (sq.m.)	
โรงแรม	19	43	54,217	2	4	1,624	6	52	13,621	-	-	-	Hotel
ต่ำกว่า 6 ชั้น พื้นที่น้อยกว่า 2,000 ตร.ม.	10	29	12,266	2	4	1,624	5	51	6,889	-	-	-	Lower Than 6 Floors Area less than 2,000 sq.m.
พื้นที่ 2,000-9,999 ตร.ม.	7	12	38,669	-	-	-	1	1	6,732	-	-	-	Area 2,000-9,999 sq.m.
สูง 6-16 ชั้น พื้นที่น้อยกว่า 2,000 ตร.ม.	1	1	996	-	-	-	-	-	-	-	-	-	6-16 Floors Area less than 2,000 sq.m.
พื้นที่ 2,000-9,999 ตร.ม.	1	1	2,286	-	-	-	-	-	-	-	-	-	Area 2,000-9,999 sq.m.
เพื่อการอุตสาหกรรมและโรงงาน	20	27	39,675	2	2	619	25	34	66,510	1	1	575	Industrial and Factory Building
เพื่อการศึกษา	4	4	10,572	-	-	-	1	1	792	-	-	-	Educational Building
เพื่อการเกษตร	10	19	33,159	-	-	-	-	-	-	-	-	-	Agricultural Building
เพื่อประโยชน์อื่นๆ	58	67	102,860	1	1	54	14	14	19,697	1	1	32	Others
เพื่อการพาณิชย์อื่นๆ	9	11	3,734	1	1	130	3	3	30,339	-	-	-	Other Commercial Building

ตารางที่ 1.1 จำนวนผู้ที่ได้รับอนุญาตให้ก่อสร้าง จำนวนสิ่งก่อสร้างและพื้นที่ก่อสร้างอาคารโรงเรียน จำแนกตามชนิดของอาคาร เขตการปกครองและจังหวัด

TABLE 1.1 NUMBER OF PERMITS,NUMBER AND AREA OF BUILDING CONSTRUCTION BY TYPE OF BUILDING,AREA AND PROVINCE

จังหวัด/ วัตถุประสงค์และชนิดของอาคาร	เขตเทศบาล Municipal Areas						นอกเขตเทศบาล Non-minicipal Areas						Province/ Objective and Type of Building
	ก่อสร้างใหม่ New Construction			ต่อเติมตัดแปลง Addition,Alteration			ก่อสร้างใหม่ New Construction			ต่อเติมตัดแปลง Addition,Alteration			
	จำนวนที่อนุญาต Permitted Number		พื้นที่ก่อสร้าง (ตร.ม.) Construction	จำนวนที่อนุญาต Permitted Number		พื้นที่ก่อสร้าง (ตร.ม.) Construction	จำนวนที่อนุญาต Permitted Number		พื้นที่ก่อสร้าง (ตร.ม.) Construction	จำนวนที่อนุญาต Permitted Number		พื้นที่ก่อสร้าง (ตร.ม.) Construction	
	ราย Person	หน่วย Unit	Area (sq.m.)	ราย Person	หน่วย Unit	Area (sq.m.)	ราย Person	หน่วย Unit	Area (sq.m.)	ราย Person	หน่วย Unit	Area (sq.m.)	
ราชบุรี	1,396	1,775	383,383	7	7	2,303	419	555	150,264	42	42	2,139	Ratchaburi
เพื่ออยู่อาศัย	1,179	1,460	201,706	5	5	950	387	519	98,725	42	42	2,139	Residential Building
บ้านเดี่ยว	1,095	1,154	177,157	5	5	950	369	463	94,340	42	42	2,139	Detached House
ไม้	39	39	4,189	-	-	-	4	4	725	-	-	-	Wood House
คอนกรีต	1,047	1,106	170,582	5	5	950	364	458	92,964	42	42	2,139	Concrete House
ครึ่งตึก ครึ่งไม้	9	9	2,386	-	-	-	1	1	651	-	-	-	Wood and Brick House
บ้านแฝด	16	25	1,148	-	-	-	5	6	540	-	-	-	TwinHouse
บ้านแถว(ทาวน์เฮ้าส์)	36	192	11,273	-	-	-	11	40	2,528	-	-	-	Townhouse
ตึกแถวพักอาศัย	31	88	9,216	-	-	-	2	10	1,317	-	-	-	Rowhouse
อาคารอยู่อาศัยรวม(แฟลต/อพาร์ทเมนท์/หอพัก)	1	1	2,912	-	-	-	-	-	-	-	-	-	Residential (Flat/Apartment/Dormitory)
ต่ำกว่า 6 ชั้น พื้นที่ 2,000-9,999 ตร.ม.	1	1	2,912	-	-	-	-	-	-	-	-	-	Lower Than 6 Floors Area 2,000-9,999 sq.m.
เพื่อการพาณิชย์(ตึกแถว/อาคาร/ภัตตาคาร)	184	266	108,931	1	1	1,299	27	31	48,840	-	-	-	Commercial Building (Rowhouse/Building/Restaurants)
สูง 1-3 ชั้น พื้นที่น้อยกว่า 2,000 ตร.ม.	180	261	79,161	1	1	1,299	24	28	9,420	-	-	-	1-3 floors Area less than 2,000 sq.m.
พื้นที่ 2,000-9,999 ตร.ม.	3	4	29,170	-	-	-	1	1	9,685	-	-	-	Area 2,000-9,999 sq.m.
พื้นที่มากกว่า 10,000 ตร.ม.	-	-	-	-	-	-	1	1	27,235	-	-	-	Area more than 10,000 sq.m.
สูงกว่า 3 ชั้น พื้นที่น้อยกว่า 2,000 ตร.ม.	1	1	600	-	-	-	-	-	-	-	-	-	More than 3 floors Area less than 2,000 sq.m.
พื้นที่ 2,000-9,999 ตร.ม.	-	-	-	-	-	-	1	1	2,500	-	-	-	Area 2,000-9,999 sq.m.
อาคารสำนักงาน	-	-	-	-	-	-	1	1	950	-	-	-	Office Building
ต่ำกว่า 6 ชั้น พื้นที่น้อยกว่า 2,000 ตร.ม.	-	-	-	-	-	-	1	1	950	-	-	-	Lower Than 6 Floors Area less than 2,000 sq.m.
เพื่อการอุตสาหกรรมและโรงงาน	13	20	32,365	-	-	-	1	1	720	-	-	-	Industrial and Factory Building
เพื่อการศึกษา	-	-	-	-	-	-	1	1	792	-	-	-	Educational Building
เพื่อการเกษตร	7	16	31,634	-	-	-	-	-	-	-	-	-	Agricultural Building
เพื่อประโยชน์อื่นๆ	11	11	7,517	1	1	54	-	-	-	-	-	-	Others
เพื่อการพาณิชย์อื่นๆ	2	2	1,230	-	-	-	2	2	237	-	-	-	Othere Commercial Building

ตารางที่ 1.1 จำนวนผู้ที่ได้รับอนุญาตให้ก่อสร้าง จำนวนสิ่งก่อสร้างและพื้นที่ก่อสร้างอาคารโรงเรียน จำแนกตามชนิดของอาคาร เขตการปกครองและจังหวัด (ต่อ)

TABLE 1.1 NUMBER OF PERMITS,NUMBER AND AREA OF BUILDING CONSTRUCTION BY TYPE OF BUILDING,AREA AND PROVINCE (Cont'd)

จังหวัด/ วัตถุประสงค์และชนิดของอาคาร	เขตเทศบาล Municipal Areas						นอกเขตเทศบาล Non-minicipal Areas						Province/ Objective and Type of Building
	ก่อสร้างใหม่ New Construction			ต่อเติมตัดแปลง Addition,Alteration			ก่อสร้างใหม่ New Construction			ต่อเติมตัดแปลง Addition,Alteration			
	จำนวนที่อนุญาต Permitted Number		พื้นที่ก่อสร้าง (ตร.ม.) Construction	จำนวนที่อนุญาต Permitted Number		พื้นที่ก่อสร้าง (ตร.ม.) Construction	จำนวนที่อนุญาต Permitted Number		พื้นที่ก่อสร้าง (ตร.ม.) Construction	จำนวนที่อนุญาต Permitted Number		พื้นที่ก่อสร้าง (ตร.ม.) Construction	
	ราย Person	หน่วย Unit	Area (sq.m.)	ราย Person	หน่วย Unit	Area (sq.m.)	ราย Person	หน่วย Unit	Area (sq.m.)	ราย Person	หน่วย Unit	Area (sq.m.)	
กาญจนบุรี	600	1,011	219,437	10	12	2,203	33	35	5,978	-	-	-	Kanchanaburi
เพื่ออยู่อาศัย	568	979	123,249	8	8	756	33	35	5,978	-	-	-	Residential Building
บ้านเดี่ยว	469	655	92,578	8	8	756	31	31	4,724	-	-	-	Detached House
ไม้	7	7	775	1	1	85	-	-	-	-	-	-	Wood House
คอนกรีต	459	645	91,337	7	7	671	31	31	4,724	-	-	-	Concrete House
ครึ่งตึก ครึ่งไม้	3	3	466	-	-	-	-	-	-	-	-	-	Wood and Brick House
บ้านแถว(ทาวน์เฮ้าส์)	25	106	7,015	-	-	-	2	4	1,254	-	-	-	Townhouse
ตึกแถวพักอาศัย	70	214	15,837	-	-	-	-	-	-	-	-	-	Rowhouse
อาคารชุด	1	1	2,327	-	-	-	-	-	-	-	-	-	Condominium
ต่ำกว่า 6 ชั้น พื้นที่ 2,000-9,999 ตร.ม.	1	1	2,327	-	-	-	-	-	-	-	-	-	Lower Than 6 Floors Area 2,000-9,999 sq.m.
อาคารอยู่อาศัยรวม(แฟลต/อพาร์ทเมนท์/หอพัก)	3	3	5,492	-	-	-	-	-	-	-	-	-	Residential (Flat/Apartment/Dormitory)
ต่ำกว่า 6 ชั้น พื้นที่น้อยกว่า 2,000 ตร.ม.	1	1	910	-	-	-	-	-	-	-	-	-	Lower Than 6 Floors Area less than 2,000 sq.m.
พื้นที่ 2,000-9,999 ตร.ม.	2	2	4,582	-	-	-	-	-	-	-	-	-	Area 2,000-9,999 sq.m.
เพื่อการพาณิชย์(ตึกแถว/อาคาร/ภัตตาคาร)	19	19	44,817	-	-	-	-	-	-	-	-	-	Commercial Building (Rowhouse/Building/Restaurants)
สูง 1-3 ชั้น พื้นที่น้อยกว่า 2,000 ตร.ม.	17	17	5,895	-	-	-	-	-	-	-	-	-	1-3 floors Area less than 2,000 sq.m.
พื้นที่ 2,000-9,999 ตร.ม.	1	1	3,888	-	-	-	-	-	-	-	-	-	Area 2,000-9,999 sq.m.
พื้นที่มากกว่า 10,000 ตร.ม.	1	1	35,034	-	-	-	-	-	-	-	-	-	Area more than 10,000 sq.m.
อาคารสำนักงาน	-	-	-	1	1	589	-	-	-	-	-	-	Office Building
ต่ำกว่า 6 ชั้น พื้นที่น้อยกว่า 2,000 ตร.ม.	-	-	-	1	1	589	-	-	-	-	-	-	Lower Than 6 Floors Area less than 2,000 sq.m.
โรงแรม	2	2	2,757	1	3	858	-	-	-	-	-	-	Hotel
ต่ำกว่า 6 ชั้น พื้นที่น้อยกว่า 2,000 ตร.ม.	2	2	2,757	1	3	858	-	-	-	-	-	-	Lower Than 6 Floors Area less than 2,000 sq.m.
เพื่อการอุตสาหกรรมและโรงงาน	1	1	144	-	-	-	-	-	-	-	-	-	Industrial and Factory Building
เพื่อการศึกษา	1	1	7,648	-	-	-	-	-	-	-	-	-	Educational Building
เพื่อประโยชน์อื่นๆ	9	9	40,822	-	-	-	-	-	-	-	-	-	Others
สุพรรณบุรี	633	933	195,495	2	2	444	130	156	76,417	1	1	137	Suphan Buri
เพื่ออยู่อาศัย	586	855	132,402	1	1	314	122	128	20,569	1	1	137	Residential Building
บ้านเดี่ยว	501	704	90,504	1	1	314	81	84	11,639	1	1	137	Detached House
ไม้	23	23	2,447	-	-	-	5	5	587	-	-	-	Wood House

ตารางที่ 1.1 จำนวนผู้ที่ได้รับอนุญาตให้ก่อสร้าง จำนวนสิ่งก่อสร้างและพื้นที่ก่อสร้างอาคารโรงเรียน จำแนกตามชนิดของอาคาร เขตการปกครองและจังหวัด (ต่อ)

TABLE 1.1 NUMBER OF PERMITS,NUMBER AND AREA OF BUILDING CONSTRUCTION BY TYPE OF BUILDING,AREA AND PROVINCE (Cont'd)

จังหวัด/ วัตถุประสงค์และชนิดของอาคาร	เขตเทศบาล Municipal Areas						นอกเขตเทศบาล Non-minicipal Areas						Province/ Objective and Type of Building
	ก่อสร้างใหม่ New Construction			ต่อเติมตัดแปลง Addition,Alteration			ก่อสร้างใหม่ New Construction			ต่อเติมตัดแปลง Addition,Alteration			
	จำนวนที่อนุญาต Permitted Number		พื้นที่ก่อสร้าง (ตร.ม.) Construction	จำนวนที่อนุญาต Permitted Number		พื้นที่ก่อสร้าง (ตร.ม.) Construction	จำนวนที่อนุญาต Permitted Number		พื้นที่ก่อสร้าง (ตร.ม.) Construction	จำนวนที่อนุญาต Permitted Number		พื้นที่ก่อสร้าง (ตร.ม.) Construction	
	ราย Person	หน่วย Unit	Area (sq.m.)	ราย Person	หน่วย Unit	Area (sq.m.)	ราย Person	หน่วย Unit	Area (sq.m.)	ราย Person	หน่วย Unit	Area (sq.m.)	
คอนกรีต	446	641	83,174	1	1	314	69	72	10,285	1	1	137	Concrete House
ครึ่งตึก ครึ่งไม้	32	40	4,883	-	-	-	7	7	767	-	-	-	Wood and Brick House
บ้านแฝด	-	-	-	-	-	-	5	5	984	-	-	-	TwinHouse
บ้านแถว(ทาวน์เฮ้าส์)	21	22	5,519	-	-	-	25	28	5,819	-	-	-	Townhouse
ตึกแถวพักอาศัย	61	126	25,964	-	-	-	11	11	2,127	-	-	-	Rowhouse
อาคารชุด	1	1	4,359	-	-	-	-	-	-	-	-	-	Condominium
สูง 6-16 ชั้น พื้นที่ 2,000-9,999 ตร.ม.	1	1	4,359	-	-	-	-	-	-	-	-	-	6-16 Floors Area 2,000-9,999 sq.m.
อาคารอยู่อาศัยรวม(แฟลต/อพาร์ทเมนท์/หอพัก)	2	2	6,056	-	-	-	-	-	-	-	-	-	Residential (Flat/Apartment/Dormitcry)
ต่ำกว่า 6 ชั้น พื้นที่ 2,000-9,999 ตร.ม.	2	2	6,056	-	-	-	-	-	-	-	-	-	Lower Than 6 Floors Area 2,000-9,999 sq.m.
เพื่อการพาณิชย์(ตึกแถว/อาคาร/ภัตตาคาร)	32	61	53,013	-	-	-	1	21	5,358	-	-	-	Commercial Building (Rowhouse/Building/Restaurants)
สูง 1-3 ชั้น พื้นที่น้อยกว่า 2,000 ตร.ม.	31	60	16,455	-	-	-	1	21	5,358	-	-	-	1-3 floors Area less than 2,000 sq.m.
สูงกว่า 3 ชั้น พื้นที่มากกว่า 10,000 ตร.ม.	1	1	36,558	-	-	-	-	-	-	-	-	-	More than 3 floors Area more than 10,000 sq.m.
อาคารสำนักงาน	1	1	1,660	-	-	-	-	-	-	-	-	-	Office Building
ต่ำกว่า 6 ชั้น พื้นที่น้อยกว่า 2,000 ตร.ม.	1	1	1,660	-	-	-	-	-	-	-	-	-	Lower Than 6 Floors Area less than 2,000 sq.m.
เพื่อการอุตสาหกรรมและโรงงาน	-	-	-	-	-	-	3	3	4,047	-	-	-	Industrial and Factory Building
เพื่อการเกษตร	2	2	1,240	-	-	-	-	-	-	-	-	-	Agricultural Building
เพื่อประโยชน์อื่นๆ	9	9	6,748	-	-	-	3	3	16,341	-	-	-	Others
เพื่อการพาณิชย์อื่นๆ	3	5	432	1	1	130	1	1	30,102	-	-	-	Othere Commercial Building
สมุทรสงคราม	179	227	45,045	1	1	14	361	484	115,635	8	8	625	Samut Songkram
เพื่ออยู่อาศัย	179	227	45,045	1	1	14	333	399	53,204	8	8	625	Residential Building
บ้านเดี่ยว	176	224	35,036	1	1	14	328	368	50,883	8	8	625	Detached House
ไม้	17	17	2,131	1	1	14	60	62	4,904	-	-	-	Wood House
คอนกรีต	145	184	30,719	-	-	-	248	286	42,078	8	8	625	Concrete House
ครึ่งตึก ครึ่งไม้	14	23	2,186	-	-	-	20	20	3,901	-	-	-	Wood and Brick House
บ้านแถว(ทาวน์เฮ้าส์)	-	-	-	-	-	-	1	8	293	-	-	-	Townhouse
ตึกแถวพักอาศัย	-	-	-	-	-	-	3	22	876	-	-	-	Rowhouse
อาคารชุด	3	3	10,009	-	-	-	-	-	-	-	-	-	Condominium
ต่ำกว่า 6 ชั้น พื้นที่ 2,000-9,999 ตร.ม.	2	2	6,486	-	-	-	-	-	-	-	-	-	Lower Than 6 Floors Area 2,000-9,999 sq.m.

ตารางที่ 1.1 จำนวนผู้ที่ได้รับอนุญาตให้ก่อสร้าง จำนวนสิ่งก่อสร้างและพื้นที่ก่อสร้างอาคารโรงเรียน จำแนกตามชนิดของอาคาร เขตการปกครองและจังหวัด (ต่อ)

TABLE 1.1 NUMBER OF PERMITS,NUMBER AND AREA OF BUILDING CONSTRUCTION BY TYPE OF BUILDING,AREA AND PROVINCE (Cont'd)

จังหวัด/ วัตถุประสงค์และชนิดของอาคาร	เขตเทศบาล Municipal Areas						นอกเขตเทศบาล Non-minicipal Areas						Province/ Objective and Type of Building	
	ก่อสร้างใหม่ New Construction			ต่อเติมตัดแปลง Addition,Alteration			ก่อสร้างใหม่ New Construction			ต่อเติมตัดแปลง Addition,Alteration				
	จำนวนที่อนุญาต Permitted Number		พื้นที่ก่อสร้าง (ตร.ม.) Construction	จำนวนที่อนุญาต Permitted Number		พื้นที่ก่อสร้าง (ตร.ม.) Construction	จำนวนที่อนุญาต Permitted Number		พื้นที่ก่อสร้าง (ตร.ม.) Construction	จำนวนที่อนุญาต Permitted Number		พื้นที่ก่อสร้าง (ตร.ม.) Construction		
	ราย Person	หน่วย Unit	Area (sq.m.)	ราย Person	หน่วย Unit	Area (sq.m.)	ราย Person	หน่วย Unit	Area (sq.m.)	ราย Person	หน่วย Unit	Area (sq.m.)		
สูง 6-16 ชั้น พื้นที่ 2,000-9,999 ตร.ม.	1	1	3,523	-	-	-	-	-	-	-	-	-	6-16 Floors	Area 2,000-9,999 sq.m.
อาคารอยู่อาศัยรวม(แฟลต/อพาร์ทเมนท์/หอพัก)	-	-	-	-	-	-	1	1	1,152	-	-	-	Residential (Flat/Apartment/Dormitory)	
ต่ำกว่า 6 ชั้น พื้นที่น้อยกว่า 2,000 ตร.ม.	-	-	-	-	-	-	1	1	1,152	-	-	-	Lower Than 6 Floors	Area less than 2,000 sq.m.
เพื่อการพาณิชย์(ตึกแถว/อาคาร/ภัตตาคาร)	-	-	-	-	-	-	18	30	26,390	-	-	-	Commercial Building (Rowhouse/Building/Restaurants)	
สูง 1-3 ชั้น พื้นที่น้อยกว่า 2,000 ตร.ม.	-	-	-	-	-	-	9	19	7,180	-	-	-	1-3 floors	Area less than 2,000 sq.m.
พื้นที่ 2,000-9,999 ตร.ม.	-	-	-	-	-	-	1	1	4,240	-	-	-		Area 2,000-9,999 sq.m.
สูงกว่า 3 ชั้น พื้นที่น้อยกว่า 2,000 ตร.ม.	-	-	-	-	-	-	5	7	7,320	-	-	-	More than 3 floors	Area less than 2,000 sq.m.
พื้นที่ 2,000-9,999 ตร.ม.	-	-	-	-	-	-	3	3	7,650	-	-	-		Area 2,000-9,999 sq.m.
โรงแรม	-	-	-	-	-	-	2	40	4,559	-	-	-	Hotel	
ต่ำกว่า 6 ชั้น พื้นที่น้อยกว่า 2,000 ตร.ม.	-	-	-	-	-	-	2	40	4,559	-	-	-	Lower Than 6 Floors	Area less than 2,000 sq.m.
เพื่อการอุตสาหกรรมและโรงงาน	-	-	-	-	-	-	5	12	30,929	-	-	-	Industrial and Factory Building	
เพื่อประโยชน์อื่นๆ	-	-	-	-	-	-	3	3	553	-	-	-	Others	
เพชรบุรี	910	1,094	222,483	2	2	235	824	935	174,192	7	7	1,313	Phetchaburi	
เพื่ออยู่อาศัย	845	1,028	126,809	2	2	235	786	889	126,052	5	5	706	Residential Building	
บ้านเดี่ยว	794	908	106,656	2	2	235	752	796	105,845	4	4	642	Detached House	
ไม้	30	30	1,996	-	-	-	61	61	7,897	-	-	-	Wood House	
คอนกรีต	753	867	102,444	2	2	235	666	710	93,981	4	4	642	Concrete House	
ครึ่งตึก ครึ่งไม้	11	11	2,216	-	-	-	25	25	3,967	-	-	-	Wood and Brick House	
บ้านแฝด	2	2	1,726	-	-	-	1	13	686	-	-	-	TwinHouse	
บ้านแถว(ทาวน์เฮ้าส์)	24	47	6,291	-	-	-	8	55	4,855	-	-	-	Townhouse	
ตึกแถวพักอาศัย	24	70	10,233	-	-	-	24	24	11,066	1	1	64	Rowhouse	
อาคารอยู่อาศัยรวม(แฟลต/อพาร์ทเมนท์/หอพัก)	1	1	1,903	-	-	-	1	1	3,600	-	-	-	Residential (Flat/Apartment/Dormitory)	
ต่ำกว่า 6 ชั้น พื้นที่น้อยกว่า 2,000 ตร.ม.	1	1	1,903	-	-	-	-	-	-	-	-	-	Lower Than 6 Floors	Area less than 2,000 sq.m.
พื้นที่ 2,000-9,999 ตร.ม.	-	-	-	-	-	-	1	1	3,600	-	-	-		Area 2,000-9,999 sq.m.
เพื่อการพาณิชย์(ตึกแถว/อาคาร/ภัตตาคาร)	47	48	68,502	-	-	-	22	22	17,094	-	-	-	Commercial Building (Rowhouse/Building/Restaurants)	
สูง 1-3 ชั้น พื้นที่น้อยกว่า 2,000 ตร.ม.	28	28	12,050	-	-	-	18	18	10,166	-	-	-	1-3 floors	Area less than 2,000 sq.m.
พื้นที่ 2,000-9,999 ตร.ม.	7	8	32,600	-	-	-	1	1	4,639	-	-	-		Area 2,000-9,999 sq.m.
พื้นที่มากกว่า 10,000 ตร.ม.	1	1	14,055	-	-	-	-	-	-	-	-	-		Area more than 10,000 sq.m.

ตารางที่ 1.1 จำนวนผู้ที่ได้รับอนุญาตให้ก่อสร้าง จำนวนสิ่งก่อสร้างและพื้นที่ก่อสร้างอาคารโรงเรียน จำแนกตามชนิดของอาคาร เขตการปกครองและจังหวัด (ต่อ)

TABLE 1.1 NUMBER OF PERMITS,NUMBER AND AREA OF BUILDING CONSTRUCTION BY TYPE OF BUILDING,AREA AND PROVINCE (Cont'd)

จังหวัด/ วัตถุประสงค์และชนิดของอาคาร	เขตเทศบาล Municipal Areas						นอกเขตเทศบาล Non-minicipal Areas						Province/ Objective and Type of Building
	ก่อสร้างใหม่ New Construction			ต่อเติมตัดแปลง Addition,Alteration			ก่อสร้างใหม่ New Construction			ต่อเติมตัดแปลง Addition,Alteration			
	จำนวนที่อนุญาต Permitted Number		พื้นที่ก่อสร้าง (ตร.ม.) Construction	จำนวนที่อนุญาต Permitted Number		พื้นที่ก่อสร้าง (ตร.ม.) Construction	จำนวนที่อนุญาต Permitted Number		พื้นที่ก่อสร้าง (ตร.ม.) Construction	จำนวนที่อนุญาต Permitted Number		พื้นที่ก่อสร้าง (ตร.ม.) Construction	
	ราย Person	หน่วย Unit	Area (sq.m.)	ราย Person	หน่วย Unit	Area (sq.m.)	ราย Person	หน่วย Unit	Area (sq.m.)	ราย Person	หน่วย Unit	Area (sq.m.)	
สูงกว่า 3 ชั้น พื้นที่น้อยกว่า 2,000 ตร.ม.	11	11	9,797	-	-	-	3	3	2,289	-	-	-	More than 3 floors Area less than 2,000 sq.m.
อาคารสำนักงาน	3	3	3,067	-	-	-	-	-	-	-	-	-	Office Building
ต่ำกว่า 6 ชั้น พื้นที่น้อยกว่า 2,000 ตร.ม.	3	3	3,067	-	-	-	-	-	-	-	-	-	Lower Than 6 Floors Area less than 2,000 sq.m.
โรงแรม	5	5	11,773	-	-	-	2	10	6,936	-	-	-	Hotel
ต่ำกว่า 6 ชั้น พื้นที่น้อยกว่า 2,000 ตร.ม.	2	2	3,765	-	-	-	1	9	204	-	-	-	Lower Than 6 Floors Area less than 2,000 sq.m.
พื้นที่ 2,000-9,999 ตร.ม.	3	3	8,008	-	-	-	1	1	6,732	-	-	-	Area 2,000-9,999 sq.m.
เพื่อการอุตสาหกรรมและโรงงาน	3	3	6,371	-	-	-	11	11	22,404	1	1	575	Industrial and Factory Building
เพื่อการศึกษา	1	1	1,994	-	-	-	-	-	-	-	-	-	Educational Building
เพื่อประโยชน์อื่นๆ	6	6	3,967	-	-	-	3	3	1,706	1	1	32	Others
ประจวบคีรีขันธ์	1,477	2,482	527,305	11	11	2,214	440	702	119,001	4	4	775	Prachuapkhiri Khan
เพื่ออยู่อาศัย	1,393	2,360	395,792	8	8	829	416	675	94,108	4	4	775	Residential Building
บ้านเดี่ยว	1,113	1,327	178,558	6	6	497	399	637	86,077	4	4	775	Detached House
ไม้	4	4	277	-	-	-	6	6	744	-	-	-	Wood House
คอนกรีต	1,106	1,320	177,867	6	6	497	391	629	85,111	4	4	775	Concrete House
ครึ่งตึก ครึ่งไม้	3	3	414	-	-	-	2	2	222	-	-	-	Wood and Brick House
บ้านแฝด	5	20	1,159	-	-	-	1	2	154	-	-	-	TwinHouse
บ้านแถว(ทาวน์เฮ้าส์)	213	896	77,719	-	-	-	7	24	2,779	-	-	-	Townhouse
ตึกแถวพักอาศัย	35	88	18,256	2	2	332	9	12	5,098	-	-	-	Rowhouse
อาคารชุด	8	10	76,204	-	-	-	-	-	-	-	-	-	Condominium
ต่ำกว่า 6 ชั้น พื้นที่ 2,000-9,999 ตร.ม.	1	1	7,973	-	-	-	-	-	-	-	-	-	Lower Than 6 Floors Area 2,000-9,999 sq.m.
สูง 6-16 ชั้น พื้นที่ 2,000-9,999 ตร.ม.	7	9	68,231	-	-	-	-	-	-	-	-	-	6-16 Floors Area 2,000-9,999 sq.m.
อาคารอยู่อาศัยรวม(แฟลต/อพาร์ทเมนท์/หอพัก)	19	19	43,896	-	-	-	-	-	-	-	-	-	Residential (Flat/Apartment/Dormitory)
ต่ำกว่า 6 ชั้น พื้นที่น้อยกว่า 2,000 ตร.ม.	7	7	8,866	-	-	-	-	-	-	-	-	-	Lower Than 6 Floors Area less than 2,000 sq.m.
พื้นที่ 2,000-9,999 ตร.ม.	4	4	9,436	-	-	-	-	-	-	-	-	-	Area 2,000-9,999 sq.m.
สูง 6-16 ชั้น พื้นที่น้อยกว่า 2,000 ตร.ม.	1	1	1,760	-	-	-	-	-	-	-	-	-	6-16 Floors Area less than 2,000 sq.m.
พื้นที่ 2,000-9,999 ตร.ม.	7	7	23,834	-	-	-	-	-	-	-	-	-	Area 2,000-9,999 sq.m.

ตารางที่ 1.1 จำนวนผู้ที่ได้รับอนุญาตให้ก่อสร้าง จำนวนสิ่งก่อสร้างและพื้นที่ก่อสร้างอาคารโรงเรียน จำแนกตามชนิดของอาคาร เขตการปกครองและจังหวัด (ต่อ)

TABLE 1.1 NUMBER OF PERMITS,NUMBER AND AREA OF BUILDING CONSTRUCTION BY TYPE OF BUILDING,AREA AND PROVINCE (Cont'd)

จังหวัด/ วัตถุประสงค์และชนิดของอาคาร	Municipal Areas			นอกเขตเทศบาล Non-minicipal Areas									Province/ Objective and Type of Building
	New Construction		ต่อเติมตัดแปลง Addition,Alteration			ก่อสร้างใหม่ New Construction		ต่อเติมตัดแปลง Addition,Alteration					
	จำนวนที่อนุญาต mitted Number		พื้นที่ก่อสร้าง (ตร.ม.) Construction Area (sq.m.)	จำนวนที่อนุญาต mitted Number		พื้นที่ก่อสร้าง (ตร.ม.) Construction Area (sq.m.)	จำนวนที่อนุญาต mitted Number		พื้นที่ก่อสร้าง (ตร.ม.) Construction Area (sq.m.)	จำนวนที่อนุญาต mitted Number		พื้นที่ก่อสร้าง (ตร.ม.) Construction Area (sq.m.)	
	ราย Person	หน่วย Unit	ราย Person	หน่วย Unit	ราย Person	หน่วย Unit	ราย Person	หน่วย Unit	ราย Person	หน่วย Unit	ราย Person	หน่วย Unit	
เพื่อการพาณิชย์(ตึกแถว/อาคาร/ภัตตาคาร)	36	41	41,700	-	-	-	11	12	11,470	-	-	-	Commercial Building (Rowhouse/Building/Restaurants)
สูง 1-3 ชั้น พื้นที่น้อยกว่า 2,000 ตร.ม.	31	34	10,144	-	-	-	10	10	5,828	-	-	-	1-3 floors Area less than 2,000 sq.m.
พื้นที่ 2,000-9,999 ตร.ม.	2	4	22,759	-	-	-	1	2	5,642	-	-	-	Area 2,000-9,999 sq.m.
สูงกว่า 3 ชั้น พื้นที่น้อยกว่า 2,000 ตร.ม.	2	2	1,447	-	-	-	-	-	-	-	-	-	More than 3 floors Area less than 2,000 sq.m.
พื้นที่ 2,000-9,999 ตร.ม.	1	1	7,350	-	-	-	-	-	-	-	-	-	Area 2,000-9,999 sq.m.
อาคารสำนักงาน	3	3	2,238	-	-	-	1	1	1,790	-	-	-	Office Building
ต่ำกว่า 6 ชั้น พื้นที่น้อยกว่า 2,000 ตร.ม.	3	3	2,238	-	-	-	1	1	1,790	-	-	-	Lower Than 6 Floors Area less than 2,000 sq.m.
โรงแรม	12	36	39,687	1	1	766	2	2	2,126	-	-	-	Hotel
ต่ำกว่า 6 ชั้น พื้นที่น้อยกว่า 2,000 ตร.ม.	6	25	5,744	1	1	766	2	2	2,126	-	-	-	Lower Than 6 Floors Area less than 2,000 sq.m.
พื้นที่ 2,000-9,999 ตร.ม.	4	9	30,661	-	-	-	-	-	-	-	-	-	Area 2,000-9,999 sq.m.
สูง 6-16 ชั้น พื้นที่น้อยกว่า 2,000 ตร.ม.	1	1	996	-	-	-	-	-	-	-	-	-	6-16 Floors Area less than 2,000 sq.m.
พื้นที่ 2,000-9,999 ตร.ม.	1	1	2,286	-	-	-	-	-	-	-	-	-	Area 2,000-9,999 sq.m.
เพื่อการอุตสาหกรรมและโรงงาน	3	3	795	2	2	619	5	7	8,410	-	-	-	Industrial and Factory Building
เพื่อการศึกษา	2	2	930	-	-	-	-	-	-	-	-	-	Educational Building
เพื่อการเกษตร	1	1	285	-	-	-	-	-	-	-	-	-	Agricultural Building
เพื่อประโยชน์อื่นๆ	23	32	43,806	-	-	-	5	5	1,097	-	-	-	Others
เพื่อการพาณิชย์อื่นๆ	4	4	2,072	-	-	-	-	-	-	-	-	-	Othere Commercial Building

ตารางที่ 2 จำนวนผู้ที่ได้รับอนุญาตให้ก่อสร้าง จำนวนสิ่งก่อสร้างและพื้นที่ก่อสร้างของสิ่งก่อสร้างที่มีอาคารโรงเรือน จำแนกตามชนิดของสิ่งก่อสร้างและเขตการปกครอง ภาคตะวันตก

TABLE 2 NUMBER OF PERMITS, NUMBER AND AREA OF CIVIL ENGINEERING CONSTRUCTION BY TYPE OF CONSTRUCTION AND AREA : WESTERN REGION

ชนิดของสิ่งก่อสร้าง	เขตเทศบาล Municipal Areas						นอกเขตเทศบาล Non-minicipal Areas						Type of Construction
	ก่อสร้างใหม่ New Construction			ต่อเติมดัดแปลง Addition, Alteration			ก่อสร้างใหม่ New Construction			ต่อเติมดัดแปลง Addition, Alteration			
	จำนวนที่อนุญาต Permitted Number		ความยาว(ม.) Length (m.)	จำนวนที่อนุญาต Permitted Number		ความยาว(ม.) Length (m.)	จำนวนที่อนุญาต Permitted Number		ความยาว(ม.) Length (m.)	จำนวนที่อนุญาต Permitted Number		ความยาว(ม.) Length (m.)	
	ราย Person	แห่ง Unit	พื้นที่ก่อสร้าง (ตร.ม.) Construction Area (sq.m.)	ราย Person	แห่ง Unit	พื้นที่ก่อสร้าง (ตร.ม.) Construction Area (sq.m.)	ราย Person	แห่ง Unit	พื้นที่ก่อสร้าง (ตร.ม.) Construction Area (sq.m.)	ราย Person	แห่ง Unit	พื้นที่ก่อสร้าง (ตร.ม.) Construction Area (sq.m.)	
รวม (ความยาว : เมตร)	158	167	31,360	-	-	-	95	95	19,220	-	-	-	Total (Length : Metres)
รั้ว/กำแพง	80	89	9,940	-	-	-	34	34	13,476	-	-	-	Fence/Wall
ถนน/ทางรถไฟ	19	19	9,240	-	-	-	1	1	2,912	-	-	-	Road
สะพาน	-	-	-	-	-	-	1	1	24	-	-	-	Bridge
เขื่อน/คันดิน	3	3	253	-	-	-	6	6	373	-	-	-	Dam
ท่อ/ทางระบายน้ำ	55	55	11,845	-	-	-	53	53	2,435	-	-	-	Water Drain
อื่น ๆ	1	1	82	-	-	-	-	-	-	-	-	-	Others
รวม (พื้นที่ : ตารางเมตร)	88	93	68,626	2	2	267	22	22	56,956	1	1	48	Total (Area : Square metres)
สระว่ายน้ำ	20	21	7,791	1	1	142	1	1	40	-	-	-	Swimming Pool
ปั๊มน้ำมัน	9	13	12,826	-	-	-	6	6	20,094	-	-	-	Petrol Station
ลานจอดรถ	23	23	40,199	1	1	125	4	4	8,780	-	-	-	Car Park
ป้ายโฆษณา	28	28	5,524	-	-	-	4	4	1,024	-	-	-	Advertising Board
อื่น ๆ	8	8	2,286	-	-	-	7	7	27,018	1	1	48	Others

ตารางที่ 2.1 จำนวนผู้ที่ได้รับอนุญาตให้ก่อสร้าง จำนวนสิ่งก่อสร้างและพื้นที่ก่อสร้างของสิ่งก่อสร้างที่มีอาคารโรงเรือน จำแนกตามชนิดของสิ่งก่อสร้าง เขตการปกครอง และจังหวัด (ต่อ)

TABLE 2.1 NUMBER OF PERMITS, NUMBER AND AREA OF CIVIL ENGINEERING CONSTRUCTION BY TYPE OF CONSTRUCTION, AREA AND PROVINCE (Cont'd)

จังหวัด/ ชนิดของสิ่งก่อสร้าง	เขตเทศบาล Municipal Areas						นอกเขตเทศบาล Non-minicipal Areas						Province/ Type of Construction
	ก่อสร้างใหม่ New Construction			ต่อเติมตัดแปลง Addition, Alteration			ก่อสร้างใหม่ New Construction			ต่อเติมตัดแปลง Addition, Alteration			
	จำนวนที่อนุญาต Permitted Number		ความยาว(ม.) Length (m.)	จำนวนที่อนุญาต Permitted Number		ความยาว(ม.) Length (m.)	จำนวนที่อนุญาต Permitted Number		ความยาว(ม.) Length (m.)	จำนวนที่อนุญาต Permitted Number		ความยาว(ม.) Length (m.)	
	ราย Person	แห่ง Unit	พื้นที่ก่อสร้าง (ตร.ม.) Construction Area (sq.m.)	ราย Person	แห่ง Unit	พื้นที่ก่อสร้าง (ตร.ม.) Construction Area (sq.m.)	ราย Person	แห่ง Unit	พื้นที่ก่อสร้าง (ตร.ม.) Construction Area (sq.m.)	ราย Person	แห่ง Unit	พื้นที่ก่อสร้าง (ตร.ม.) Construction Area (sq.m.)	
รวม (พื้นที่ : ตารางเมตร)	5	5	2,066	-	-	-	-	-	-	-	-	-	Total (Area : Square metres)
ลานจอดรถ	2	2	1,709	-	-	-	-	-	-	-	-	-	Car Park
ป้ายโฆษณา	2	2	12	-	-	-	-	-	-	-	-	-	Advertising Board
อื่น ๆ	1	1	345	-	-	-	-	-	-	-	-	-	Others
สมุทรสงคราม	Samut Songkram												
รวม (ความยาว : เมตร)	6	6	312	-	-	-	13	13	8,891	-	-	-	Total (Length : Metres)
รั้ว/กำแพง	3	3	59	-	-	-	3	3	8,417	-	-	-	Fence/Wall
สะพาน	-	-	-	-	-	-	1	1	24	-	-	-	Bridge
เขื่อน/คันดิน	3	3	253	-	-	-	6	6	373	-	-	-	Dam
ท่อ/ทางระบายน้ำ	-	-	-	-	-	-	3	3	77	-	-	-	Water Drain
รวม (พื้นที่ : ตารางเมตร)	2	2	952	-	-	-	8	8	52,931	-	-	-	Total (Area : Square metres)
ปั๊มน้ำมัน	-	-	-	-	-	-	2	2	17,207	-	-	-	Petrol Station
ลานจอดรถ	-	-	-	-	-	-	1	1	8,060	-	-	-	Car Park
ป้ายโฆษณา	1	1	900	-	-	-	2	2	1,004	-	-	-	Advertising Board
อื่น ๆ	1	1	52	-	-	-	3	3	26,660	-	-	-	Others
เพชรบุรี	Phetchaburi												
รวม (ความยาว : เมตร)	13	13	4,858	-	-	-	5	5	4,066	-	-	-	Total (Length : Metres)
รั้ว/กำแพง	9	9	2,942	-	-	-	3	3	884	-	-	-	Fence/Wall
ถนน/ทางรถไฟ	-	-	-	-	-	-	1	1	2,912	-	-	-	Road
ท่อ/ทางระบายน้ำ	4	4	1,916	-	-	-	1	1	270	-	-	-	Water Drain
รวม (พื้นที่ : ตารางเมตร)	20	20	7,015	-	-	-	5	5	769	1	1	48	Total (Area : Square metres)
สระว่ายน้ำ	5	5	2,110	-	-	-	1	1	40	-	-	-	Swimming Pool
ปั๊มน้ำมัน	2	2	797	-	-	-	-	-	-	-	-	-	Petrol Station
ลานจอดรถ	3	3	163	-	-	-	2	2	641	-	-	-	Car Park
ป้ายโฆษณา	10	10	3,945	-	-	-	1	1	4	-	-	-	Advertising Board
อื่น ๆ	-	-	-	-	-	-	1	1	84	1	1	48	Others

ตารางที่ 2.1 จำนวนผู้ที่ได้รับอนุญาตให้ก่อสร้าง จำนวนสิ่งก่อสร้างและพื้นที่ก่อสร้างของสิ่งก่อสร้างที่มีอาคารโรงเรือน จำแนกตามชนิดของสิ่งก่อสร้าง เขตการปกครอง และจังหวัด (ต่อ)

TABLE 2.1 NUMBER OF PERMITS, NUMBER AND AREA OF CIVIL ENGINEERING CONSTRUCTION BY TYPE OF CONSTRUCTION, AREA AND PROVINCE (Cont'd)

จังหวัด/ ชนิดของสิ่งก่อสร้าง	เขตเทศบาล Municipal Areas						นอกเขตเทศบาล Non-municipal Areas						Province/ Type of Construction
	ก่อสร้างใหม่ New Construction			ต่อเติมตัดแปลง Addition, Alteration			ก่อสร้างใหม่ New Construction			ต่อเติมตัดแปลง Addition, Alteration			
	จำนวนที่อนุญาต Permitted Number		ความยาว(ม.) Length (m.)	จำนวนที่อนุญาต Permitted Number		ความยาว(ม.) Length (m.)	จำนวนที่อนุญาต Permitted Number		ความยาว(ม.) Length (m.)	จำนวนที่อนุญาต Permitted Number		ความยาว(ม.) Length (m.)	
	ราย Person	แห่ง Unit	พื้นที่ก่อสร้าง (ตร.ม.) Construction Area (sq.m.)	ราย Person	แห่ง Unit	พื้นที่ก่อสร้าง (ตร.ม.) Construction Area (sq.m.)	ราย Person	แห่ง Unit	พื้นที่ก่อสร้าง (ตร.ม.) Construction Area (sq.m.)	ราย Person	แห่ง Unit	พื้นที่ก่อสร้าง (ตร.ม.) Construction Area (sq.m.)	
ประจวบคีรีขันธ์												Prachuapkhiri Khan	
รวม (ความยาว : เมตร)	60	60	13,548	-	-	-	5	5	1,018	-	-	-	Total (Length : Metres)
รั้ว/กำแพง	8	8	1,446	-	-	-	3	3	758	-	-	-	Fence/Wall
ถนน/ทางรถไฟ	18	18	8,688	-	-	-	-	-	-	-	-	-	Road
ท่อ/ทางระบายน้ำ	33	33	3,332	-	-	-	2	2	260	-	-	-	Water Drain
อื่น ๆ	1	1	82	-	-	-	-	-	-	-	-	-	Others
รวม (พื้นที่ : ตารางเมตร)	34	39	18,994	-	-	-	5	5	429	-	-	-	Total (Area : Square metres)
สระว่ายน้ำ	15	16	5,681	-	-	-	-	-	-	-	-	-	Swimming Pool
ปั้มน้ำมัน	1	5	7,417	-	-	-	1	1	140	-	-	-	Petrol Station
ลานจอดรถ	13	13	5,768	-	-	-	1	1	79	-	-	-	Car Park
ป้ายโฆษณา	2	2	55	-	-	-	1	1	16	-	-	-	Advertising Board
อื่น ๆ	3	3	73	-	-	-	2	2	194	-	-	-	Others

หมายเหตุ : ^{1/} นอกเขตเทศบาล ไม่มีข้อมูลเนื่องจากไม่มีการขออนุญาตก่อสร้าง

Note : ^{1/} Data not available in non-municipal areas.

NORTHERN REGION

LIST OF STATISTICAL TABLES

NORTHERN REGION

TABLE 1 NUMBER OF PERMITS, NUMBER AND AREA OF BUILDING CONSTRUCTION BY TYPE OF BUILDING AND AREA : NORTHERN REGION

TABLE 1.1 NUMBER OF PERMITS, NUMBER AND AREA OF BUILDING CONSTRUCTION BY TYPE OF BUILDING, AREA AND PROVINCE

TABLE 2 NUMBER OF PERMITS, NUMBER AND AREA OF CIVIL ENGINEERING CONSTRUCTION BY TYPE OF CONSTRUCTION AND AREA : NORTHERN REGION

TABLE 2.1 NUMBER OF PERMITS, NUMBER AND AREA OF CIVIL ENGINEERING CONSTRUCTION BY TYPE OF CONSTRUCTION, AREA AND PROVINCE

ตารางที่ 1 จำนวนผู้ที่ได้รับอนุญาตให้ก่อสร้าง จำนวนสิ่งก่อสร้างและพื้นที่ก่อสร้างอาคารโรงเรียน จำแนกตามชนิดของอาคาร และเขตการปกครอง ภาคเหนือ

TABLE 1 NUMBER OF PERMITS,NUMBER AND AREA OF BUILDING CONSTRUCTION BY TYPE OF BUILDING AND AREA : NORTHERN REGION

วัตถุประสงค์และชนิดของอาคาร	เขตเทศบาล Municipal Areas						นอกเขตเทศบาล Non-minicipal Areas						Objective and Type of Building
	ก่อสร้างใหม่ New Construction			ต่อเติมตัดแปลงAddition,Alteration			ก่อสร้างใหม่ New Construction			ต่อเติมตัดแปลงAddition,Alteration			
	จำนวนที่อนุญาต		พื้นที่ก่อสร้าง (ตร.ม.)	จำนวนที่อนุญาต		พื้นที่ก่อสร้าง (ตร.ม.)	จำนวนที่อนุญาต		พื้นที่ก่อสร้าง (ตร.ม.)	จำนวนที่อนุญาต		พื้นที่ก่อสร้าง (ตร.ม.)	
	Permitted Number	Person		Permitted Number	Person		Permitted Number	Person		Permitted Number	Person		
ราย	หน่วย	Construction	ราย	หน่วย	Construction	ราย	หน่วย	Construction	ราย	หน่วย	Construction		
Person	Unit	Area (sq.m.)	Person	Unit	Area (sq.m.)	Person	Unit	Area (sq.m.)	Person	Unit	Area (sq.m.)		
รวม	15,383	17,399	4,686,128	226	249	141,526	5,731	6,491	1,268,876	92	160	19,547	Total
เพื่ออยู่อาศัย	14,141	15,617	3,501,982	163	165	19,176	5,374	5,902	990,424	84	139	11,582	Residential Building
บ้านเดี่ยว	13,010	13,654	2,630,109	147	149	15,599	5,152	5,454	835,882	77	132	8,196	Detached House
ไม้	640	677	74,936	7	7	384	324	326	22,974	-	-	-	Wood House
คอนกรีต	12,000	12,588	2,490,269	126	128	13,488	4,677	4,965	791,490	75	130	8,046	Concrete House
ครึ่งตึก ครึ่งไม้	370	389	64,904	14	14	1,727	151	163	21,418	2	2	150	Wood and Brick House
บ้านแฝด	44	95	26,026	-	-	-	8	23	3,449	-	-	-	TwinHouse
บ้านแถว(ทาวน์เฮ้าส์)	273	640	111,420	-	-	-	71	114	15,737	-	-	-	Townhouse
ตึกแถวพักอาศัย	654	1,065	317,125	4	4	330	128	296	86,906	6	6	432	Rowhouse
อาคารชุด	14	16	54,474	4	4	304	11	11	33,205	-	-	-	Condominium
ต่ำกว่า 6 ชั้น พื้นที่น้อยกว่า 2,000 ตร.ม.	6	8	11,598	4	4	304	8	8	12,936	-	-	-	Lower Than 6 Floors Area less than 2,000 sq.m.
พื้นที่ 2,000-9,999 ตร.ม.	3	3	9,867	-	-	-	2	2	5,605	-	-	-	Area 2,000-9,999 sq.m.
สูง 6-16 ชั้น พื้นที่ 2,000-9,999 ตร.ม.	4	4	14,320	-	-	-	-	-	-	-	-	-	6-16 Floors Area 2,000-9,999 sq.m.
พื้นที่มากกว่า 10,000 ตร.ม.	1	1	18,689	-	-	-	1	1	14,664	-	-	-	Area more than 10,000 sq.m.
อาคารอยู่อาศัยรวม(แฟลต/อพาร์ทเมนท์/หอพัก)	146	147	362,828	8	8	2,943	4	4	15,245	1	1	2,954	Residential (Flat/Apartment/Dormitory)
ต่ำกว่า 6 ชั้น พื้นที่น้อยกว่า 2,000 ตร.ม.	60	61	80,970	7	7	2,879	2	2	2,776	-	-	-	Lower Than 6 Floors Area less than 2,000 sq.m.
พื้นที่ 2,000-9,999 ตร.ม.	67	67	204,247	-	-	-	1	1	3,744	1	1	2,954	Area 2,000-9,999 sq.m.
พื้นที่มากกว่า 10,000 ตร.ม.	1	1	12,689	-	-	-	-	-	-	-	-	-	Area more than 10,000 sq.m.
สูง 6-16 ชั้น พื้นที่น้อยกว่า 2,000 ตร.ม.	4	4	4,250	1	1	64	-	-	-	-	-	-	6-16 Floors Area less than 2,000 sq.m.
พื้นที่ 2,000-9,999 ตร.ม.	14	14	60,672	-	-	-	1	1	8,725	-	-	-	Area 2,000-9,999 sq.m.
เพื่อการพาณิชย์(ตึกแถว/อาคาร/ภัตตาคาร)	779	1,278	798,743	29	34	93,162	175	297	134,650	3	6	1,016	Commercial Building (Rowhouse/Building/Restaurants)
สูง 1-3 ชั้น พื้นที่น้อยกว่า 2,000 ตร.ม.	680	1,015	324,473	26	31	9,333	168	290	70,229	2	2	792	1-3 floors Area less than 2,000 sq.m.
พื้นที่ 2,000-9,999 ตร.ม.	31	45	132,258	1	1	2,417	3	3	18,418	-	-	-	Area 2,000-9,999 sq.m.
พื้นที่มากกว่า 10,000 ตร.ม.	6	6	121,516	-	-	-	1	1	42,145	-	-	-	Area more than 10,000 sq.m.

ตารางที่ 1 จำนวนผู้ที่ได้รับอนุญาตให้ก่อสร้าง จำนวนสิ่งก่อสร้างและพื้นที่ก่อสร้างอาคารโรงเรียน จำแนกตามชนิดของอาคาร และเขตการปกครอง ภาคเหนือ (ต่อ)

TABLE 1 NUMBER OF PERMITS,NUMBER AND AREA OF BUILDING CONSTRUCTION BY TYPE OF BUILDING AND AREA : NORTHERN REGION (Cont'd)

วัตถุประสงค์และชนิดของอาคาร	เขตเทศบาล Municipal Areas						นอกเขตเทศบาล Non-minicipal Areas						Objective and Type of Building
	ก่อสร้างใหม่ New Construction			ต่อเติมตัดแปลง Addition,Alteration			ก่อสร้างใหม่ New Construction			ต่อเติมตัดแปลง Addition,Alteration			
	จำนวนที่อนุญาต		พื้นที่ก่อสร้าง (ตร.ม.)	จำนวนที่อนุญาต		พื้นที่ก่อสร้าง (ตร.ม.)	จำนวนที่อนุญาต		พื้นที่ก่อสร้าง (ตร.ม.)	จำนวนที่อนุญาต		พื้นที่ก่อสร้าง (ตร.ม.)	
	ราย	หน่วย		ราย	หน่วย		ราย	หน่วย		ราย	หน่วย		
Person	Unit	Construction Area (sq.m.)	Person	Unit	Construction Area (sq.m.)	Person	Unit	Construction Area (sq.m.)	Person	Unit	Construction Area (sq.m.)		
สูงกว่า 3 ชั้น พื้นที่น้อยกว่า 2,000 ตร.ม.	56	194	56,464	1	1	48	2	2	1,842	1	4	224	More than 3 floors Area less than 2,000 sq.m.
พื้นที่ 2,000-9,999 ตร.ม.	4	16	116,026	-	-	-	1	1	2,016	-	-	-	Area 2,000-9,999 sq.m.
พื้นที่มากกว่า 10,000 ตร.ม.	2	2	48,006	1	1	81,364	-	-	-	-	-	-	Area more than 10,000 sq.m.
อาคารสำนักงาน	16	16	19,654	1	1	1,422	5	5	4,883	-	-	-	Office Building
ต่ำกว่า 6 ชั้น พื้นที่น้อยกว่า 2,000 ตร.ม.	14	14	13,654	1	1	1,422	5	5	4,883	-	-	-	Lower Than 6 Floors Area less than 2,000 sq.m.
พื้นที่ 2,000-9,999 ตร.ม.	2	2	6,000	-	-	-	-	-	-	-	-	-	Area 2,000-9,999 sq.m.
โรงแรม	22	34	34,837	6	6	9,064	9	115	4,398	1	11	566	Hotel
ต่ำกว่า 6 ชั้น พื้นที่น้อยกว่า 2,000 ตร.ม.	14	26	10,204	3	3	1,276	9	115	4,398	1	11	566	Lower Than 6 Floors Area less than 2,000 sq.m.
พื้นที่ 2,000-9,999 ตร.ม.	8	8	24,633	1	1	3,603	-	-	-	-	-	-	Area 2,000-9,999 sq.m.
สูง 6-16 ชั้น พื้นที่น้อยกว่า 2,000 ตร.ม.	-	-	-	1	1	480	-	-	-	-	-	-	6-16 Floors Area less than 2,000 sq.m.
พื้นที่ 2,000-9,999 ตร.ม.	-	-	-	1	1	3,705	-	-	-	-	-	-	Area 2,000-9,999 sq.m.
เพื่อการอุตสาหกรรมและโรงงาน	113	122	116,625	9	15	6,841	55	58	72,508	2	2	5,814	Industrial and Factory Building
เพื่อการบำบัดน้ำเสีย,ของเสีย	1	1	435	-	-	-	3	3	5,242	-	-	-	Sewerage Building
โรงไฟฟ้า/อาคารระบบพลังงานแสงอาทิตย์	1	2	38,262	-	-	-	-	-	-	-	-	-	Power House / Power Station / Solar energy Building
อาคารระบบประปาและโรงกรองน้ำ	1	1	16	-	-	-	-	-	-	-	-	-	Water Supply and Filter Plant
เพื่อการศึกษา	20	20	19,368	3	3	451	9	9	4,372	-	-	-	Educational Building
เพื่อการสาธารณสุข/โรงพยาบาล	1	1	630	-	-	-	1	1	648	-	-	-	Health/Hospital Building
เพื่อการขนส่ง	1	1	456	-	-	-	-	-	-	-	-	-	Transportation Building
เพื่อการเกษตร	39	41	43,167	5	5	6,831	35	36	23,803	-	-	-	Agricultural Building
เพื่อการบันเทิง	4	4	1,360	-	-	-	3	3	2,147	-	-	-	Entertainment
เพื่อประโยชน์อื่นๆ	183	200	91,186	7	17	3,888	51	51	20,116	2	2	569	Others
เพื่อการพาณิชย์อื่นๆ	61	61	19,407	3	3	691	11	11	5,685	-	-	-	Othere Commercial Building

ตารางที่ 1.1 จำนวนผู้ที่ได้รับอนุญาตให้ก่อสร้าง จำนวนสิ่งก่อสร้างและพื้นที่ก่อสร้างอาคารโรงงาน จำแนกตามชนิดของอาคาร เขตการปกครอง และจังหวัด

TABLE 1.1 NUMBER OF PERMITS,NUMBER AND AREA OF BUILDING CONSTRUCTION BY TYPE OF BUILDING,AREA AND PROVINCE

จังหวัด/ วัตถุประสงค์และชนิดของอาคาร	เขตเทศบาล Municipal Areas						นอกเขตเทศบาล Non-minicipal Areas						Province/ Objective and Type of Building
	ก่อสร้างใหม่ New Construction			ต่อเติมดัดแปลง Addition,Alteration			ก่อสร้างใหม่ New Construction			ต่อเติมดัดแปลง Addition,Alteration			
	จำนวนที่อนุญาต Permitted Number		พื้นที่ก่อสร้าง (ตร.ม.) Construction Area (sq.m.)	จำนวนที่อนุญาต Permitted Number		พื้นที่ก่อสร้าง (ตร.ม.) Construction Area (sq.m.)	จำนวนที่อนุญาต Permitted Number		พื้นที่ก่อสร้าง (ตร.ม.) Construction Area (sq.m.)	จำนวนที่อนุญาต Permitted Number		พื้นที่ก่อสร้าง (ตร.ม.) Construction Area (sq.m.)	
	ราย Person	หน่วย Unit		ราย Person	หน่วย Unit		ราย Person	หน่วย Unit		ราย Person	หน่วย Unit		
เชียงใหม่	7,206	7,718	2,460,340	43	50	18,278	3,245	3,431	597,916	15	15	7,627	Chiang Mai
เพื่ออยู่อาศัย	6,842	7,301	2,050,766	28	28	4,170	3,074	3,254	480,520	13	13	1,813	Residential Building
บ้านเดี่ยว	6,431	6,690	1,571,437	24	24	2,522	3,010	3,177	430,468	13	13	1,813	Detached House
ไม้	172	197	30,487	1	1	103	215	215	14,697	-	-	-	Wood House
คอนกรีต	6,181	6,414	1,526,898	21	21	2,317	2,716	2,882	405,018	13	13	1,813	Concrete House
ครึ่งตึก ครึ่งไม้	78	79	14,052	2	2	102	79	80	10,753	-	-	-	Wood and Brick House
บ้านแฝด	22	45	20,485	-	-	-	3	15	1,013	-	-	-	TwinHouse
บ้านแถว(ทาวน์เฮ้าส์)	116	242	56,519	-	-	-	8	8	2,447	-	-	-	Townhouse
ตึกแถวพักอาศัย	167	218	90,014	3	3	268	44	45	15,231	-	-	-	Rowhouse
อาคารชุด	9	9	40,851	-	-	-	8	8	29,720	-	-	-	Condominium
ต่ำกว่า 6 ชั้น พื้นที่น้อยกว่า 2,000 ตร.ม.	3	3	4,900	-	-	-	5	5	9,451	-	-	-	Lower Than 6 Floors Area less than 2,000 sq.m.
พื้นที่ 2,000-9,999 ตร.ม.	3	3	9,867	-	-	-	2	2	5,605	-	-	-	Area 2,000-9,999 sq.m.
สูง 6-16 ชั้น พื้นที่ 2,000-9,999 ตร.ม.	2	2	7,395	-	-	-	-	-	-	-	-	-	6-16 Floors Area 2,000-9,999 sq.m.
พื้นที่มากกว่า 10,000 ตร.ม.	1	1	18,689	-	-	-	1	1	14,664	-	-	-	Area more than 10,000 sq.m.
อาคารอยู่อาศัยรวม(แฟลต/อพาร์ทเมนท์/หอพัก)	97	97	271,460	1	1	1,380	1	1	1,641	-	-	-	Residential (Flat/Apartment/Dormitcry)
ต่ำกว่า 6 ชั้น พื้นที่น้อยกว่า 2,000 ตร.ม.	28	28	37,596	1	1	1,380	1	1	1,641	-	-	-	Lower Than 6 Floors Area less than 2,000 sq.m.
พื้นที่ 2,000-9,999 ตร.ม.	51	51	163,970	-	-	-	-	-	-	-	-	-	Area 2,000-9,999 sq.m.
พื้นที่มากกว่า 10,000 ตร.ม.	1	1	12,689	-	-	-	-	-	-	-	-	-	Area more than 10,000 sq.m.
สูง 6-16 ชั้น พื้นที่น้อยกว่า 2,000 ตร.ม.	4	4	4,250	-	-	-	-	-	-	-	-	-	6-16 Floors Area less than 2,000 sq.m.
พื้นที่ 2,000-9,999 ตร.ม.	13	13	52,955	-	-	-	-	-	-	-	-	-	Area 2,000-9,999 sq.m.
เพื่อการพาณิชย์(ตึกแถว/อาคาร/ภัตตาคาร)	153	200	283,450	1	1	827	54	58	28,730	-	-	-	Commercial Building (Rowhouse/Building/Restaurants)
สูง 1-3 ชั้น พื้นที่น้อยกว่า 2,000 ตร.ม.	134	162	67,452	1	1	827	53	57	19,206	-	-	-	1-3 floors Area less than 2,000 sq.m.
พื้นที่ 2,000-9,999 ตร.ม.	9	9	26,986	-	-	-	1	1	9,524	-	-	-	Area 2,000-9,999 sq.m.
พื้นที่มากกว่า 10,000 ตร.ม.	1	1	13,405	-	-	-	-	-	-	-	-	-	Area more than 10,000 sq.m.
สูงกว่า 3 ชั้น พื้นที่น้อยกว่า 2,000 ตร.ม.	3	10	11,575	-	-	-	-	-	-	-	-	-	More than 3 floors Area less than 2,000 sq.m.
พื้นที่ 2,000-9,999 ตร.ม.	4	16	116,026	-	-	-	-	-	-	-	-	-	Area 2,000-9,999 sq.m.

ตารางที่ 1.1 จำนวนผู้ที่ได้รับอนุญาตให้ก่อสร้าง จำนวนสิ่งก่อสร้างและพื้นที่ก่อสร้างอาคารโรงงาน จำแนกตามชนิดของอาคาร เขตการปกครอง และจังหวัด (ต่อ)

TABLE 1.1 NUMBER OF PERMITS,NUMBER AND AREA OF BUILDING CONSTRUCTION BY TYPE OF BUILDING,AREA AND PROVINCE (Cont'd)

จังหวัด/ วัตถุประสงค์และชนิดของอาคาร	เขตเทศบาล Municipal Areas						นอกเขตเทศบาล Non-minicipal Areas						Province/ Objective and Type of Building
	ก่อสร้างใหม่ New Construction			ต่อเติมดัดแปลง Addition,Alteration			ก่อสร้างใหม่ New Construction			ต่อเติมดัดแปลง Addition,Alteration			
	จำนวนที่อนุญาต Permitted Number		พื้นที่ก่อสร้าง (ตร.ม.) Construction	จำนวนที่อนุญาต Permitted Number		พื้นที่ก่อสร้าง (ตร.ม.) Construction	จำนวนที่อนุญาต Permitted Number		พื้นที่ก่อสร้าง (ตร.ม.) Construction	จำนวนที่อนุญาต Permitted Number		พื้นที่ก่อสร้าง (ตร.ม.) Construction	
	ราย Person	หน่วย Unit	Area (sq.m.)	ราย Person	หน่วย Unit	Area (sq.m.)	ราย Person	หน่วย Unit	Area (sq.m.)	ราย Person	หน่วย Unit	Area (sq.m.)	
พื้นที่มากกว่า 10,000 ตร.ม.	2	2	48,006	-	-	-	-	-	-	-	-	-	Area more than 10,000 sq.m.
อาคารสำนักงาน	7	7	9,973	-	-	-	4	4	4,109	-	-	-	Office Building
ต่ำกว่า 6 ชั้น พื้นที่น้อยกว่า 2,000 ตร.ม.	5	5	3,973	-	-	-	4	4	4,109	-	-	-	Lower Than 6 Floors Area less than 2,000 sq.m.
พื้นที่ 2,000-9,999 ตร.ม.	2	2	6,000	-	-	-	-	-	-	-	-	-	Area 2,000-9,999 sq.m.
โรงแรม	5	5	8,124	2	2	3,996	-	-	-	-	-	-	Hotel
ต่ำกว่า 6 ชั้น พื้นที่น้อยกว่า 2,000 ตร.ม.	4	4	4,129	1	1	393	-	-	-	-	-	-	Lower Than 6 Floors Area less than 2,000 sq.m.
พื้นที่ 2,000-9,999 ตร.ม.	1	1	3,995	1	1	3,603	-	-	-	-	-	-	Area 2,000-9,999 sq.m.
เพื่อการอุตสาหกรรมและโรงงาน	61	65	45,947	1	1	253	42	44	51,629	2	2	5,814	Industrial and Factory Building
เพื่อการบำบัดน้ำเสีย,ของเสีย	-	-	-	-	-	-	2	2	2,712	-	-	-	Sewerage Building
อาคารระบบประปาและโรงกรองน้ำ	1	1	16	-	-	-	-	-	-	-	-	-	Water Supply and Filter Plant
เพื่อการศึกษา	9	9	7,151	3	3	451	5	5	1,864	-	-	-	Educational Building
เพื่อการสาธารณสุข/โรงพยาบาล	1	1	630	-	-	-	-	-	-	-	-	-	Health/Hospital Building
เพื่อการเกษตร	25	25	20,752	4	4	6,774	26	26	12,562	-	-	-	Agricultural Building
เพื่อการบันเทิง	3	3	1,341	-	-	-	-	-	-	-	-	-	Entertainment
เพื่อประโยชน์อื่นๆ	66	68	20,940	2	9	1,244	29	29	12,381	-	-	-	Others
เพื่อการพาณิชย์อื่นๆ	33	33	11,250	2	2	563	9	9	3,409	-	-	-	Othere Commercial Building
ลำพูน	974	1,048	317,697	18	24	7,397	223	228	51,046	4	4	927	Lamphum
เพื่ออยู่อาศัย	886	926	182,590	10	10	1,361	188	191	22,503	2	2	46	Residential Building
บ้านเดี่ยว	847	863	154,400	10	10	1,361	186	189	22,020	2	2	46	Detached House
ไม้	19	19	2,296	-	-	-	14	14	973	-	-	-	Wood House
คอนกรีต	798	814	144,595	10	10	1,361	164	167	19,813	2	2	46	Concrete House
ครึ่งตึก ครึ่งไม้	30	30	7,509	-	-	-	8	8	1,234	-	-	-	Wood and Brick House
บ้านแถว(ทาวน์เฮ้าส์)	1	1	420	-	-	-	-	-	-	-	-	-	Townhouse
ตึกแถวพักอาศัย	32	56	19,851	-	-	-	2	2	483	-	-	-	Rowhouse
อาคารอยู่อาศัยรวม(แฟลต/อพาร์ทเมนท์/หอพัก)	6	6	7,919	-	-	-	-	-	-	-	-	-	Residential (Flat/Apartment/Dormitcry)
ต่ำกว่า 6 ชั้น พื้นที่น้อยกว่า 2,000 ตร.ม.	5	5	5,818	-	-	-	-	-	-	-	-	-	Lower Than 6 Floors Area less than 2,000 sq.m.
พื้นที่ 2,000-9,999 ตร.ม.	1	1	2,101	-	-	-	-	-	-	-	-	-	Area 2,000-9,999 sq.m.
เพื่อการพาณิชย์(ตึกแถว/อาคาร/ภัตตาคาร)	29	56	19,873	1	1	168	15	15	5,073	1	1	354	Commercial Building (Rowhouse/Building/Restaurants)
สูง 1-3 ชั้น พื้นที่น้อยกว่า 2,000 ตร.ม.	28	55	19,070	1	1	168	15	15	5,073	1	1	354	1-3 floors Area less than 2,000 sq.m.
สูงกว่า 3 ชั้น พื้นที่น้อยกว่า 2,000 ตร.ม.	1	1	803	-	-	-	-	-	-	-	-	-	More than 3 floors Area less than 2,000 sq.m.

ตารางที่ 1.1 จำนวนผู้ที่ได้รับอนุญาตให้ก่อสร้าง จำนวนสิ่งก่อสร้างและพื้นที่ก่อสร้างอาคารโรงเรียน จำแนกตามชนิดของอาคาร เขตการปกครอง และจังหวัด (ต่อ)

TABLE 1.1 NUMBER OF PERMITS,NUMBER AND AREA OF BUILDING CONSTRUCTION BY TYPE OF BUILDING,AREA AND PROVINCE (Cont'd)

จังหวัด/ วัตถุประสงค์และชนิดของอาคาร	เขตเทศบาล Municipal Areas						นอกเขตเทศบาล Non-minicipal Areas						Province/ Objective and Type of Building
	ก่อสร้างใหม่ New Construction			ต่อเติมดัดแปลง Addition,Alteration			ก่อสร้างใหม่ New Construction			ต่อเติมดัดแปลง Addition,Alteration			
	จำนวนที่อนุญาต Permitted Number		พื้นที่ก่อสร้าง (ตร.ม.) Construction Area (sq.m.)	จำนวนที่อนุญาต Permitted Number		พื้นที่ก่อสร้าง (ตร.ม.) Construction Area (sq.m.)	จำนวนที่อนุญาต Permitted Number		พื้นที่ก่อสร้าง (ตร.ม.) Construction Area (sq.m.)	จำนวนที่อนุญาต Permitted Number		พื้นที่ก่อสร้าง (ตร.ม.) Construction Area (sq.m.)	
	ราย Person	หน่วย Unit		ราย Person	หน่วย Unit		ราย Person	หน่วย Unit		ราย Person	หน่วย Unit		
อาคารสำนักงาน	3	3	3,138	-	-	-	-	-	-	-	-	-	Office Building
ต่ำกว่า 6 ชั้น พื้นที่น้อยกว่า 2,000 ตร.ม.	3	3	3,138	-	-	-	-	-	-	-	-	-	Lower Than 6 Floors Area less than 2,000 sq.m.
โรงแรม	1	1	470	-	-	-	-	-	-	-	-	-	Hotel
ต่ำกว่า 6 ชั้น พื้นที่น้อยกว่า 2,000 ตร.ม.	1	1	470	-	-	-	-	-	-	-	-	-	Lower Than 6 Floors Area less than 2,000 sq.m.
เพื่อการอุตสาหกรรมและโรงงาน	23	28	43,127	6	12	5749	8	9	14,319	-	-	-	Industrial and Factory Building
โรงไฟฟ้า/อาคารระบบพลังงานแสงอาทิตย์	1	2	38,262	-	-	-	-	-	-	-	-	-	Power House / Power Station / Solar energy Building
เพื่อการศึกษา	2	2	1,349	-	-	-	2	2	1,435	-	-	-	Educational Building
เพื่อการเกษตร	4	5	6,677	-	-	-	5	6	6,240	-	-	-	Agricultural Building
เพื่อการบันเทิง	1	1	19	-	-	-	1	1	288	-	-	-	Entertainment
เพื่อประโยชน์อื่นๆ	15	15	19,674	1	1	119	3	3	160	1	1	527	Others
เพื่อการพาณิชย์อื่นๆ	9	9	2,518	-	-	-	1	1	1,028	-	-	-	Other Commercial Building
ลำปาง	715	747	227,652	14	14	1,596	14	14	4,285	-	-	-	Lampang
เพื่ออยู่อาศัย	639	657	129,863	10	10	1,039	13	13	3,821	-	-	-	Residential Building
บ้านเดี่ยว	596	610	101,936	10	10	1,039	10	10	1,839	-	-	-	Detached House
ไม้	29	29	3,166	-	-	-	-	-	-	-	-	-	Wood House
คอนกรีต	556	570	97,024	9	9	729	10	10	1,839	-	-	-	Concrete House
ครึ่งตึก ครึ่งไม้	11	11	1,746	1	1	310	-	-	-	-	-	-	Wood and Brick House
บ้านแถว(ทาวน์เฮ้าส์)	2	2	727	-	-	-	2	2	812	-	-	-	Townhouse
ตึกแถวพักอาศัย	36	40	19,419	-	-	-	1	1	1,170	-	-	-	Rowhouse
อาคารอยู่อาศัยรวม(แฟลต/อพาร์ทเมนท์/หอพัก)	5	5	7,781	-	-	-	-	-	-	-	-	-	Residential (Flat/Apartment/Dormitory)
ต่ำกว่า 6 ชั้น พื้นที่น้อยกว่า 2,000 ตร.ม.	4	4	5,681	-	-	-	-	-	-	-	-	-	Lower Than 6 Floors Area less than 2,000 sq.m.
พื้นที่ 2,000-9,999 ตร.ม.	1	1	2,100	-	-	-	-	-	-	-	-	-	Area 2,000-9,999 sq.m.
เพื่อการพาณิชย์(ตึกแถว/อาคาร/ภัตตาคาร)	43	57	76,437	2	2	456	-	-	-	-	-	-	Commercial Building (Rowhouse/Building/Restaurants)
สูง 1-3 ชั้น พื้นที่น้อยกว่า 2,000 ตร.ม.	37	51	26,489	2	2	456	-	-	-	-	-	-	1-3 floors Area less than 2,000 sq.m.
พื้นที่ 2,000-9,999 ตร.ม.	4	4	15,452	-	-	-	-	-	-	-	-	-	Area 2,000-9,999 sq.m.
พื้นที่มากกว่า 10,000 ตร.ม.	2	2	34,496	-	-	-	-	-	-	-	-	-	Area more than 10,000 sq.m.
โรงแรม	2	2	7,557	-	-	-	-	-	-	-	-	-	Hotel
ต่ำกว่า 6 ชั้น พื้นที่ 2,000-9,999 ตร.ม.	2	2	7,557	-	-	-	-	-	-	-	-	-	Lower Than 6 Floors Area 2,000-9,999 sq.m.

ตารางที่ 1.1 จำนวนผู้ที่ได้รับอนุญาตให้ก่อสร้าง จำนวนสิ่งก่อสร้างและพื้นที่ก่อสร้างอาคารโรงงาน จำแนกตามชนิดของอาคาร เขตการปกครอง และจังหวัด (ต่อ)

TABLE 1.1 NUMBER OF PERMITS,NUMBER AND AREA OF BUILDING CONSTRUCTION BY TYPE OF BUILDING,AREA AND PROVINCE (Cont'd)

จังหวัด/ วัตถุประสงค์และชนิดของอาคาร	เขตเทศบาล Municipal Areas						นอกเขตเทศบาล Non-minicipal Areas						Province/ Objective and Type of Building
	ก่อสร้างใหม่ New Construction			ต่อเติมดัดแปลง Addition,Alteration			ก่อสร้างใหม่ New Construction			ต่อเติมดัดแปลง Addition,Alteration			
	จำนวนที่อนุญาต Permitted Number		พื้นที่ก่อสร้าง (ตร.ม.) Construction Area (sq.m.)	จำนวนที่อนุญาต Permitted Number		พื้นที่ก่อสร้าง (ตร.ม.) Construction Area (sq.m.)	จำนวนที่อนุญาต Permitted Number		พื้นที่ก่อสร้าง (ตร.ม.) Construction Area (sq.m.)	จำนวนที่อนุญาต Permitted Number		พื้นที่ก่อสร้าง (ตร.ม.) Construction Area (sq.m.)	
	ราย Person	หน่วย Unit		ราย Person	หน่วย Unit		ราย Person	หน่วย Unit		ราย Person	หน่วย Unit		
เพื่อการอุตสาหกรรมและโรงงาน	9	9	5,394	-	-	-	-	-	-	-	-	-	Industrial and Factory Building
เพื่อการศึกษา	1	1	4,406	-	-	-	-	-	-	-	-	-	Educational Building
เพื่อการเกษตร	-	-	-	-	-	-	1	1	464	-	-	-	Agricultural Building
เพื่อประโยชน์อื่นๆ	21	21	3,995	2	2	101	-	-	-	-	-	-	Others
อุตรดิตถ์	319	448	84,682	14	14	2,710	9	9	863	-	-	-	Uttaradit
เพื่ออยู่อาศัย	301	329	59,386	7	7	517	9	9	863	-	-	-	Residential Building
บ้านเดี่ยว	269	297	40,577	6	6	455	9	9	863	-	-	-	Detached House
ไม้	33	42	2,892	-	-	-	-	-	-	-	-	-	Wood House
คอนกรีต	223	242	35,639	5	5	422	9	9	863	-	-	-	Concrete House
ครึ่งตึก ครึ่งไม้	13	13	2,046	1	1	33	-	-	-	-	-	-	Wood and Brick House
บ้านแฝด	2	2	542	-	-	-	-	-	-	-	-	-	TwinHouse
บ้านแถว(ทาวน์เฮ้าส์)	9	9	5,282	-	-	-	-	-	-	-	-	-	Townhouse
ตึกแถวพักอาศัย	15	15	5,539	1	1	62	-	-	-	-	-	-	Rowhouse
อาคารอยู่อาศัยรวม(แฟลต/อพาร์ทเมนท์/หอพัก)	6	6	7,446	-	-	-	-	-	-	-	-	-	Residential (Flat/Apartment/Dormitcry)
ต่ำกว่า 6 ชั้น พื้นที่น้อยกว่า 2,000 ตร.ม.	6	6	7,446	-	-	-	-	-	-	-	-	-	Lower Than 6 Floors Area less than 2,000 sq.m.
เพื่อการพาณิชย์(ตึกแถว/อาคาร/ภัตตาคาร)	11	101	21,786	4	4	734	-	-	-	-	-	-	Commercial Building (Rowhouse/Building/Restaurants)
สูง 1-3 ชั้น พื้นที่น้อยกว่า 2,000 ตร.ม.	9	11	4,614	3	3	686	-	-	-	-	-	-	1-3 floors Area less than 2,000 sq.m.
สูงกว่า 3 ชั้น พื้นที่น้อยกว่า 2,000 ตร.ม.	2	90	17,172	1	1	48	-	-	-	-	-	-	More than 3 floors Area less than 2,000 sq.m.
โรงแรม	3	14	1,905	2	2	883	-	-	-	-	-	-	Hotel
ต่ำกว่า 6 ชั้น พื้นที่น้อยกว่า 2,000 ตร.ม.	3	14	1,905	2	2	883	-	-	-	-	-	-	Lower Than 6 Floors Area less than 2,000 sq.m.
เพื่อการอุตสาหกรรมและโรงงาน	1	1	1,400	1	1	576	-	-	-	-	-	-	Industrial and Factory Building
เพื่อประโยชน์อื่นๆ	2	2	194	-	-	-	-	-	-	-	-	-	Others
เพื่อการพาณิชย์อื่นๆ	1	1	11	-	-	-	-	-	-	-	-	-	Othere Commercial Building
แพร่	457	470	108,232	18	18	1,894	231	251	48,759	12	12	1,231	Phrae
เพื่ออยู่อาศัย	391	402	70,606	16	16	1,574	209	221	37,915	11	11	1,189	Residential Building
บ้านเดี่ยว	375	386	63,890	16	16	1,574	193	202	31,377	5	5	757	Detached House
ไม้	38	38	3,764	-	-	-	14	14	1,400	-	-	-	Wood House
คอนกรีต	309	320	55,225	14	14	1,383	163	172	27,396	4	4	739	Concrete House
ครึ่งตึก ครึ่งไม้	28	28	4,901	2	2	191	16	16	2,581	1	1	18	Wood and Brick House

ตารางที่ 1.1 จำนวนผู้ที่ได้รับอนุญาตให้ก่อสร้าง จำนวนสิ่งก่อสร้างและพื้นที่ก่อสร้างอาคารโรงงาน จำแนกตามชนิดของอาคาร เขตการปกครอง และจังหวัด (ต่อ)

TABLE 1.1 NUMBER OF PERMITS,NUMBER AND AREA OF BUILDING CONSTRUCTION BY TYPE OF BUILDING,AREA AND PROVINCE (Cont'd)

จังหวัด/ วัตถุประสงค์และชนิดของอาคาร	เขตเทศบาล Municipal Areas						นอกเขตเทศบาล Non-minicipal Areas						Province/ Objective and Type of Building
	ก่อสร้างใหม่ New Construction			ต่อเติมดัดแปลง Addition,Alteration			ก่อสร้างใหม่ New Construction			ต่อเติมดัดแปลง Addition,Alteration			
	จำนวนที่อนุญาต Permitted Number		พื้นที่ก่อสร้าง (ตร.ม.) Construction Area (sq.m.)	จำนวนที่อนุญาต Permitted Number		พื้นที่ก่อสร้าง (ตร.ม.) Construction Area (sq.m.)	จำนวนที่อนุญาต Permitted Number		พื้นที่ก่อสร้าง (ตร.ม.) Construction Area (sq.m.)	จำนวนที่อนุญาต Permitted Number		พื้นที่ก่อสร้าง (ตร.ม.) Construction Area (sq.m.)	
	ราย Person	หน่วย Unit		ราย Person	หน่วย Unit		ราย Person	หน่วย Unit		ราย Person	หน่วย Unit		
บ้านแฝด	1	1	110	-	-	-	-	-	-	-	-	-	TwinHouse
บ้านแถว(ทาวน์เฮ้าส์)	2	2	352	-	-	-	-	-	-	-	-	-	Townhouse
ตึกแถวพักอาศัย	12	12	4,218	-	-	-	16	19	6,538	6	6	432	Rowhouse
อาคารอยู่อาศัยรวม(แฟลต/อพาร์ทเมนท์/หอพัก)	1	1	2,036	-	-	-	-	-	-	-	-	-	Residential (Flat/Apartment/Dormitcry)
ต่ำกว่า 6 ชั้น พื้นที่ 2,000-9,999 ตร.ม.	1	1	2,036	-	-	-	-	-	-	-	-	-	Lower Than 6 Floors Area 2,000-9,999 sq.m.
เพื่อการพาณิชย์(ตึกแถว/อาคาร/ภัตตาคาร)	45	46	16,408	-	-	-	15	23	8,380	-	-	-	Commercial Building (Rowhouse/Building/Restaurants)
สูง 1-3 ชั้น พื้นที่น้อยกว่า 2,000 ตร.ม.	45	46	16,408	-	-	-	14	22	5,242	-	-	-	1-3 floors Area less than 2,000 sq.m.
พื้นที่ 2,000-9,999 ตร.ม.	-	-	-	-	-	-	1	1	3,138	-	-	-	Area 2,000-9,999 sq.m.
อาคารสำนักงาน	2	2	2,252	-	-	-	-	-	-	-	-	-	Office Building
ต่ำกว่า 6 ชั้น พื้นที่น้อยกว่า 2,000 ตร.ม.	2	2	2,252	-	-	-	-	-	-	-	-	-	Lower Than 6 Floors Area less than 2,000 sq.m.
เพื่อการอุตสาหกรรมและโรงงาน	5	5	2,506	1	1	263	2	2	1,327	-	-	-	Industrial and Factory Building
เพื่อการเกษตร	6	7	11,819	1	1	57	1	1	360	-	-	-	Agricultural Building
เพื่อประโยชน์อื่นๆ	7	7	2,064	-	-	-	4	4	777	1	1	42	Others
เพื่อการพาณิชย์อื่นๆ	1	1	2,577	-	-	-	-	-	-	-	-	-	Othere Commercial Building
น่าน	299	310	75,434	5	5	818	63	63	10,680	1	1	438	Nan
เพื่ออยู่อาศัย	261	271	55,758	5	5	818	59	59	9,682	-	-	-	Residential Building
บ้านเดี่ยว	223	225	37,930	3	3	422	58	58	9,291	-	-	-	Detached House
ไม้	8	8	722	-	-	-	4	4	240	-	-	-	Wood House
คอนกรีต	202	204	35,007	2	2	142	47	47	8,142	-	-	-	Concrete House
ครึ่งตึก ครึ่งไม้	13	13	2,201	1	1	280	7	7	909	-	-	-	Wood and Brick House
บ้านแถว(ทาวน์เฮ้าส์)	2	2	1,241	-	-	-	-	-	-	-	-	-	Townhouse
ตึกแถวพักอาศัย	33	41	13,313	-	-	-	1	1	391	-	-	-	Rowhouse
อาคารอยู่อาศัยรวม(แฟลต/อพาร์ทเมนท์/หอพัก)	3	3	3,274	2	2	396	-	-	-	-	-	-	Residential (Flat/Apartment/Dormitcry)
ต่ำกว่า 6 ชั้น พื้นที่น้อยกว่า 2,000 ตร.ม.	3	3	3,274	2	2	396	-	-	-	-	-	-	Lower Than 6 Floors Area less than 2,000 sq.m.
เพื่อการพาณิชย์(ตึกแถว/อาคาร/ภัตตาคาร)	30	31	15,695	-	-	-	2	2	785	1	1	438	Commercial Building (Rowhouse/Building/Restaurants)
สูง 1-3 ชั้น พื้นที่น้อยกว่า 2,000 ตร.ม.	29	30	15,215	-	-	-	2	2	785	1	1	438	1-3 floors Area less than 2,000 sq.m.
สูงกว่า 3 ชั้น พื้นที่น้อยกว่า 2,000 ตร.ม.	1	1	480	-	-	-	-	-	-	-	-	-	More than 3 floors Area less than 2,000 sq.m.
โรงแรม	2	2	1,370	-	-	-	1	1	138	-	-	-	Hotel

ตารางที่ 1.1 จำนวนผู้ที่ได้รับอนุญาตให้ก่อสร้าง จำนวนสิ่งก่อสร้างและพื้นที่ก่อสร้างอาคารโรงเรียน จำแนกตามชนิดของอาคาร เขตการปกครอง และจังหวัด (ต่อ)

TABLE 1.1 NUMBER OF PERMITS,NUMBER AND AREA OF BUILDING CONSTRUCTION BY TYPE OF BUILDING,AREA AND PROVINCE (Cont'd)

จังหวัด/ วัตถุประสงค์และชนิดของอาคาร	เขตเทศบาล Municipal Areas						นอกเขตเทศบาล Non-municipal Areas						Province/ Objective and Type of Building
	ก่อสร้างใหม่ New Construction			ต่อเติมดัดแปลง Addition,Alteration			ก่อสร้างใหม่ New Construction			ต่อเติมดัดแปลง Addition,Alteration			
	จำนวนที่อนุญาต Permitted Number		พื้นที่ก่อสร้าง (ตร.ม.) Construction Area (sq.m.)	จำนวนที่อนุญาต Permitted Number		พื้นที่ก่อสร้าง (ตร.ม.) Construction Area (sq.m.)	จำนวนที่อนุญาต Permitted Number		พื้นที่ก่อสร้าง (ตร.ม.) Construction Area (sq.m.)	จำนวนที่อนุญาต Permitted Number		พื้นที่ก่อสร้าง (ตร.ม.) Construction Area (sq.m.)	
	ราย Person	หน่วย Unit		ราย Person	หน่วย Unit		ราย Person	หน่วย Unit		ราย Person	หน่วย Unit		
ต่ำกว่า 6 ชั้น พื้นที่น้อยกว่า 2,000 ตร.ม.	2	2	1,370	-	-	-	1	1	138	-	-	-	Lower Than 6 Floors Area less than 2,000 sq.m.
เพื่อการอุตสาหกรรมและโรงงาน	1	1	360	-	-	-	-	-	-	-	-	-	Industrial and Factory Building
เพื่อการเกษตร	1	1	24	-	-	-	-	-	-	-	-	-	Agricultural Building
เพื่อประโยชน์อื่นๆ	4	4	2,227	-	-	-	1	1	75	-	-	-	Others
พะเยา	764	883	188,836	20	20	3,516	11	11	3,391	-	-	-	Phayao
เพื่ออยู่อาศัย	702	801	148,588	16	16	2,317	10	10	2,447	-	-	-	Residential Building
บ้านเดี่ยว	641	710	94,119	12	12	1,457	10	10	2,447	-	-	-	Detached House
ไม้	65	65	5,776	1	1	53	1	1	73	-	-	-	Wood House
คอนกรีต	536	602	81,680	9	9	1,256	9	9	2,374	-	-	-	Concrete House
ครึ่งตึก ครึ่งไม้	40	43	6,663	2	2	148	-	-	-	-	-	-	Wood and Brick House
บ้านแฝด	8	27	2,837	-	-	-	-	-	-	-	-	-	TwinHouse
บ้านแถว(ทาวน์เฮ้าส์)	2	2	822	-	-	-	-	-	-	-	-	-	Townhouse
ตึกแถวพักอาศัย	40	50	24,789	-	-	-	-	-	-	-	-	-	Rowhouse
อาคารชุด	1	1	1,895	-	-	-	-	-	-	-	-	-	Condominium
ต่ำกว่า 6 ชั้น พื้นที่น้อยกว่า 2,000 ตร.ม.	1	1	1,895	-	-	-	-	-	-	-	-	-	Lower Than 6 Floors Area less than 2,000 sq.m.
อาคารอยู่อาศัยรวม(แฟลต/อพาร์ทเมนท์/หอพัก)	10	11	24,126	4	4	860	-	-	-	-	-	-	Residential (Flat/Apartment/Dormitory)
ต่ำกว่า 6 ชั้น พื้นที่น้อยกว่า 2,000 ตร.ม.	5	6	7,018	3	3	796	-	-	-	-	-	-	Lower Than 6 Floors Area less than 2,000 sq.m.
พื้นที่ 2,000-9,999 ตร.ม.	4	4	9,391	-	-	-	-	-	-	-	-	-	Area 2,000-9,999 sq.m.
สูง 6-16 ชั้น พื้นที่น้อยกว่า 2,000 ตร.ม.	-	-	-	1	1	64	-	-	-	-	-	-	6-16 Floors Area less than 2,000 sq.m.
พื้นที่ 2,000-9,999 ตร.ม.	1	1	7,717	-	-	-	-	-	-	-	-	-	Area 2,000-9,999 sq.m.
เพื่อการพาณิชย์(ตึกแถว/อาคาร/ภัตตาคาร)	43	63	30,441	4	4	1,199	-	-	-	-	-	-	Commercial Building (Rowhouse/Building/Restaurants)
สูง 1-3 ชั้น พื้นที่น้อยกว่า 2,000 ตร.ม.	37	57	23,807	4	4	1,199	-	-	-	-	-	-	1-3 floors Area less than 2,000 sq.m.
พื้นที่ 2,000-9,999 ตร.ม.	2	2	4,468	-	-	-	-	-	-	-	-	-	Area 2,000-9,999 sq.m.
สูงกว่า 3 ชั้น พื้นที่น้อยกว่า 2,000 ตร.ม.	4	4	2,166	-	-	-	-	-	-	-	-	-	More than 3 floors Area less than 2,000 sq.m.
อาคารสำนักงาน	1	1	517	-	-	-	-	-	-	-	-	-	Office Building
ต่ำกว่า 6 ชั้น พื้นที่น้อยกว่า 2,000 ตร.ม.	1	1	517	-	-	-	-	-	-	-	-	-	Lower Than 6 Floors Area less than 2,000 sq.m.
เพื่อการอุตสาหกรรมและโรงงาน	1	1	378	-	-	-	1	1	944	-	-	-	Industrial and Factory Building
เพื่อการศึกษา	1	1	651	-	-	-	-	-	-	-	-	-	Educational Building
เพื่อการขนส่ง	1	1	456	-	-	-	-	-	-	-	-	-	Transportation Building
เพื่อประโยชน์อื่นๆ	12	12	7,080	-	-	-	-	-	-	-	-	-	Others
เพื่อการพาณิชย์อื่นๆ	3	3	725	-	-	-	-	-	-	-	-	-	Othere Commercial Building

ตารางที่ 1.1 จำนวนผู้ที่ได้รับอนุญาตให้ก่อสร้าง จำนวนสิ่งก่อสร้างและพื้นที่ก่อสร้างอาคารโรงเรียน จำนวนตามชนิดของอาคาร เขตการปกครอง และจังหวัด (ต่อ)

TABLE 1.1 NUMBER OF PERMITS,NUMBER AND AREA OF BUILDING CONSTRUCTION BY TYPE OF BUILDING,AREA AND PROVINCE (Cont'd)

จังหวัด/ วัตถุประสงค์และชนิดของอาคาร	เขตเทศบาล Municipal Areas						นอกเขตเทศบาล Non-minicipal Areas						Province/ Objective and Type of Building
	ก่อสร้างใหม่ New Construction			ต่อเติมดัดแปลง Addition,Alteration			ก่อสร้างใหม่ New Construction			ต่อเติมดัดแปลง Addition,Alteration			
	จำนวนที่อนุญาต Permitted Number		พื้นที่ก่อสร้าง (ตร.ม.) Construction Area (sq.m.)	จำนวนที่อนุญาต Permitted Number		พื้นที่ก่อสร้าง (ตร.ม.) Construction Area (sq.m.)	จำนวนที่อนุญาต Permitted Number		พื้นที่ก่อสร้าง (ตร.ม.) Construction Area (sq.m.)	จำนวนที่อนุญาต Permitted Number		พื้นที่ก่อสร้าง (ตร.ม.) Construction Area (sq.m.)	
	ราย Person	หน่วย Unit	ราย Person	หน่วย Unit	ราย Person	หน่วย Unit	ราย Person	หน่วย Unit	ราย Person	หน่วย Unit	ราย Person	หน่วย Unit	
เชียงราย	993	1,054	281,004	4	4	742	31	34	6,538	-	-	-	Chiang Rai
เพื่ออยู่อาศัย	906	967	212,704	1	1	296	29	32	5,242	-	-	-	Residential Building
บ้านเดี่ยว	728	758	113,909	1	1	296	27	30	4,681	-	-	-	Detached House
ไม้	9	9	968	-	-	-	2	3	176	-	-	-	Wood House
คอนกรีต	708	738	111,314	1	1	296	24	26	4,314	-	-	-	Concrete House
ครึ่งตึก ครึ่งไม้	11	11	1,627	-	-	-	1	1	191	-	-	-	Wood and Brick House
บ้านแฝด	5	7	592	-	-	-	-	-	-	-	-	-	TwinHouse
บ้านแถว(ทาวน์เฮ้าส์)	41	68	14,544	-	-	-	-	-	-	-	-	-	Townhouse
ตึกแถวพักอาศัย	126	128	68,443	-	-	-	2	2	561	-	-	-	Rowhouse
อาคารอยู่อาศัยรวม(แฟลต/อพาร์ทเมนท์/หอพัก)	6	6	15,216	-	-	-	-	-	-	-	-	-	Residential (Flat/Apartment/Dormitcry)
ต่ำกว่า 6 ชั้น พื้นที่น้อยกว่า 2,000 ตร.ม.	2	2	2,517	-	-	-	-	-	-	-	-	-	Lower Than 6 Floors Area less than 2,000 sq.m.
พื้นที่ 2,000-9,999 ตร.ม.	4	4	12,699	-	-	-	-	-	-	-	-	-	Area 2,000-9,999 sq.m.
เพื่อการพาณิชย์(ตึกแถว/อาคาร/ภัตตาคาร)	58	58	42,011	3	3	446	1	1	648	-	-	-	Commercial Building (Rowhouse/Building/Restaurants)
สูง 1-3 ชั้น พื้นที่น้อยกว่า 2,000 ตร.ม.	52	52	22,463	3	3	446	1	1	648	-	-	-	1-3 floors Area less than 2,000 sq.m.
พื้นที่ 2,000-9,999 ตร.ม.	6	6	19,548	-	-	-	-	-	-	-	-	-	Area 2,000-9,999 sq.m.
อาคารสำนักงาน	3	3	3,774	-	-	-	-	-	-	-	-	-	Office Building
ต่ำกว่า 6 ชั้น พื้นที่น้อยกว่า 2,000 ตร.ม.	3	3	3,774	-	-	-	-	-	-	-	-	-	Lower Than 6 Floors Area less than 2,000 sq.m.
โรงแรม	6	6	12,007	-	-	-	-	-	-	-	-	-	Hotel
ต่ำกว่า 6 ชั้น พื้นที่น้อยกว่า 2,000 ตร.ม.	2	2	1,646	-	-	-	-	-	-	-	-	-	Lower Than 6 Floors Area less than 2,000 sq.m.
พื้นที่ 2,000-9,999 ตร.ม.	4	4	10,361	-	-	-	-	-	-	-	-	-	Area 2,000-9,999 sq.m.
เพื่อการศึกษา	2	2	2,539	-	-	-	-	-	-	-	-	-	Educational Building
เพื่อการสาธารณสุข/โรงพยาบาล	-	-	-	-	-	-	1	1	648	-	-	-	Health/Hospital Building
เพื่อประโยชน์อื่นๆ	17	17	7,693	-	-	-	-	-	-	-	-	-	Others
เพื่อการพาณิชย์อื่นๆ	1	1	276	-	-	-	-	-	-	-	-	-	Othere Commercial Building
แม่ฮ่องสอน	175	184	29,821	13	13	1,761	71	127	28,556	2	12	1,068	Mae Hong Son
เพื่ออยู่อาศัย	158	167	26,772	12	12	1,469	62	110	19,956	1	1	502	Residential Building

ตารางที่ 1.1 จำนวนผู้ที่ได้รับอนุญาตให้ก่อสร้าง จำนวนสิ่งก่อสร้างและพื้นที่ก่อสร้างอาคารโรงงาน จำแนกตามชนิดของอาคาร เขตการปกครอง และจังหวัด (ต่อ)

TABLE 1.1 NUMBER OF PERMITS,NUMBER AND AREA OF BUILDING CONSTRUCTION BY TYPE OF BUILDING,AREA AND PROVINCE (Cont'd)

จังหวัด/ วัตถุประสงค์และชนิดของอาคาร	เขตเทศบาล Municipal Areas						นอกเขตเทศบาล Non-minicipal Areas						Province/ Objective and Type of Building
	ก่อสร้างใหม่ New Construction			ต่อเติมดัดแปลง Addition,Alteration			ก่อสร้างใหม่ New Construction			ต่อเติมดัดแปลง Addition,Alteration			
	จำนวนที่อนุญาต Permitted Number		พื้นที่ก่อสร้าง (ตร.ม.) Construction Area (sq.m.)	จำนวนที่อนุญาต Permitted Number		พื้นที่ก่อสร้าง (ตร.ม.) Construction Area (sq.m.)	จำนวนที่อนุญาต Permitted Number		พื้นที่ก่อสร้าง (ตร.ม.) Construction Area (sq.m.)	จำนวนที่อนุญาต Permitted Number		พื้นที่ก่อสร้าง (ตร.ม.) Construction Area (sq.m.)	
	ราย Person	หน่วย Unit	ราย Person	หน่วย Unit	ราย Person	หน่วย Unit	ราย Person	หน่วย Unit	ราย Person	หน่วย Unit	ราย Person	หน่วย Unit	
บ้านเดี่ยว	147	156	22,351	12	12	1,469	52	83	8,138	1	1	502	Detached House
ไม้	9	9	900	3	3	160	1	1	72	-	-	-	Wood House
คอนกรีต	124	127	18,669	9	9	1,309	44	64	7,012	1	1	502	Concrete House
ครึ่งตึก ครึ่งไม้	14	20	2,782	-	-	-	7	18	1,054	-	-	-	Wood and Brick House
บ้านแถว(ทาวน์เฮ้าส์)	4	4	1,917	-	-	-	-	-	-	-	-	-	Townhouse
ตึกแถวพักอาศัย	7	7	2,504	-	-	-	10	27	11,818	-	-	-	Rowhouse
เพื่อการพาณิชย์(ตึกแถว/อาคาร/ภัตตาคาร)	7	7	1,958	1	1	292	8	16	8,268	-	-	-	Commercial Building (Rowhouse/Building/Restaurants)
สูง 1-3 ชั้น พื้นที่น้อยกว่า 2,000 ตร.ม.	7	7	1,958	1	1	292	7	15	2,512	-	-	-	1-3 floors Area less than 2,000 sq.m.
พื้นที่ 2,000-9,999 ตร.ม.	-	-	-	-	-	-	1	1	5,756	-	-	-	Area 2,000-9,999 sq.m.
โรงแรม	-	-	-	-	-	-	-	-	-	1	11	566	Hotel
ต่ำกว่า 6 ชั้น พื้นที่น้อยกว่า 2,000 ตร.ม.	-	-	-	-	-	-	-	-	-	1	11	566	Lower Than 6 Floors Area less than 2,000 sq.m.
เพื่อการศึกษา	-	-	-	-	-	-	1	1	332	-	-	-	Educational Building
เพื่อประโยชน์อื่นๆ	2	2	553	-	-	-	-	-	-	-	-	-	Others
เพื่อการพาณิชย์อื่นๆ	8	8	538	-	-	-	-	-	-	-	-	-	Othere Commercial Building
นครสวรรค์	461	585	228,967	9	11	6,777	131	143	26,151	-	-	-	Nakhon Sawan
เพื่ออยู่อาศัย	398	454	82,870	6	8	1,170	131	143	26,151	-	-	-	Residential Building
บ้านเดี่ยว	373	388	64,553	5	7	863	131	143	26,151	-	-	-	Detached House
ไม้	23	23	1,564	-	-	-	-	-	-	-	-	-	Wood House
คอนกรีต	340	355	61,706	3	5	539	131	143	26,151	-	-	-	Concrete House
ครึ่งตึก ครึ่งไม้	10	10	1,283	2	2	324	-	-	-	-	-	-	Wood and Brick House
บ้านแถว(ทาวน์เฮ้าส์)	8	34	2,521	-	-	-	-	-	-	-	-	-	Townhouse
ตึกแถวพักอาศัย	15	30	8,871	-	-	-	-	-	-	-	-	-	Rowhouse
อาคารชุด	2	2	6,925	-	-	-	-	-	-	-	-	-	Condominium
สูง 6-16 ชั้น พื้นที่ 2,000-9,999 ตร.ม.	2	2	6,925	-	-	-	-	-	-	-	-	-	6-16 Floors Area 2,000-9,999 sq.m.
อาคารอยู่อาศัยรวม(แฟลต/อพาร์ทเมนท์/หอพัก)	-	-	-	1	1	307	-	-	-	-	-	-	Residential (Flat/Apartment/Dormitcry)
ต่ำกว่า 6 ชั้น พื้นที่น้อยกว่า 2,000 ตร.ม.	-	-	-	1	1	307	-	-	-	-	-	-	Lower Than 6 Floors Area less than 2,000 sq.m.
เพื่อการพาณิชย์(ตึกแถว/อาคาร/ภัตตาคาร)	47	113	131,330	-	-	-	-	-	-	-	-	-	Commercial Building (Rowhouse/Building/Restaurants)
สูง 1-3 ชั้น พื้นที่น้อยกว่า 2,000 ตร.ม.	16	34	9,057	-	-	-	-	-	-	-	-	-	1-3 floors Area less than 2,000 sq.m.
พื้นที่ 2,000-9,999 ตร.ม.	6	20	49,050	-	-	-	-	-	-	-	-	-	Area 2,000-9,999 sq.m.
พื้นที่มากกว่า 10,000 ตร.ม.	2	2	59,316	-	-	-	-	-	-	-	-	-	Area more than 10,000 sq.m.

ตารางที่ 1.1 จำนวนผู้ที่ได้รับอนุญาตให้ก่อสร้าง จำนวนสิ่งก่อสร้างและพื้นที่ก่อสร้างอาคารโรงเรียน จำแนกตามชนิดของอาคาร เขตการปกครอง และจังหวัด (ต่อ)

TABLE 1.1 NUMBER OF PERMITS,NUMBER AND AREA OF BUILDING CONSTRUCTION BY TYPE OF BUILDING,AREA AND PROVINCE (Cont'd)

จังหวัด/ วัตถุประสงค์และชนิดของอาคาร	เขตเทศบาล Municipal Areas						นอกเขตเทศบาล Non-minicipal Areas						Province/ Objective and Type of Building
	ก่อสร้างใหม่ New Construction			ต่อเติมดัดแปลง Addition,Alteration			ก่อสร้างใหม่ New Construction			ต่อเติมดัดแปลง Addition,Alteration			
	จำนวนที่อนุญาต Permitted Number		พื้นที่ก่อสร้าง (ตร.ม.) Construction Area (sq.m.)	จำนวนที่อนุญาต Permitted Number		พื้นที่ก่อสร้าง (ตร.ม.) Construction Area (sq.m.)	จำนวนที่อนุญาต Permitted Number		พื้นที่ก่อสร้าง (ตร.ม.) Construction Area (sq.m.)	จำนวนที่อนุญาต Permitted Number		พื้นที่ก่อสร้าง (ตร.ม.) Construction Area (sq.m.)	
	ราย Person	หน่วย Unit	ราย Person	หน่วย Unit	ราย Person	หน่วย Unit	ราย Person	หน่วย Unit	ราย Person	หน่วย Unit	ราย Person	หน่วย Unit	
คอนกรีต	564	617	91,004	7	7	511	179	181	28,920	6	6	2,078	Concrete House
ครึ่งตึก ครึ่งไม้	8	8	1,657	-	-	-	3	3	913	-	-	-	Wood and Brick House
บ้านแฝด	1	6	594	-	-	-	-	-	-	-	-	-	TwinHouse
บ้านแถว(ทาวน์เฮ้าส์)	40	139	14,120	-	-	-	46	66	9,544	-	-	-	Townhouse
ตึกแถวพักอาศัย	64	244	22,752	-	-	-	3	5	323	-	-	-	Rowhouse
อาคารชุด	-	-	-	4	4	304	-	-	-	-	-	-	Condominium
ต่ำกว่า 6 ชั้น พื้นที่น้อยกว่า 2,000 ตร.ม.	-	-	-	4	4	304	-	-	-	-	-	-	Lower Than 6 Floors Area less than 2,000 sq.m.
อาคารอยู่อาศัยรวม(แฟลต/อพาร์ทเมนท์/หอพัก)	1	1	1,929	-	-	-	-	-	-	-	-	-	Residential (Flat/Apartment/Dormitcry)
ต่ำกว่า 6 ชั้น พื้นที่น้อยกว่า 2,000 ตร.ม.	1	1	1,929	-	-	-	-	-	-	-	-	-	Lower Than 6 Floors Area less than 2,000 sq.m.
เพื่อการพาณิชย์(ตึกแถว/อาคาร/ภัตตาคาร)	123	256	60,793	2	2	221	30	35	13,385	-	-	-	Commercial Building (Rowhouse/Building/Restaurants)
สูง 1-3 ชั้น พื้นที่น้อยกว่า 2,000 ตร.ม.	104	237	50,188	2	2	221	30	35	13,385	-	-	-	1-3 floors Area less than 2,000 sq.m.
พื้นที่ 2,000-9,999 ตร.ม.	2	2	4,831	-	-	-	-	-	-	-	-	-	Area 2,000-9,999 sq.m.
สูงกว่า 3 ชั้น พื้นที่น้อยกว่า 2,000 ตร.ม.	17	17	5,774	-	-	-	-	-	-	-	-	-	More than 3 floors Area less than 2,000 sq.m.
โรงแรม	-	-	-	-	-	-	3	12	1,055	-	-	-	Hotel
ต่ำกว่า 6 ชั้น พื้นที่น้อยกว่า 2,000 ตร.ม.	-	-	-	-	-	-	3	12	1,055	-	-	-	Lower Than 6 Floors Area less than 2,000 sq.m.
เพื่อการอุตสาหกรรมและโรงงาน	1	1	3,000	-	-	-	-	-	-	-	-	-	Industrial and Factory Building
เพื่อการศึกษา	2	2	539	-	-	-	-	-	-	-	-	-	Educational Building
เพื่อประโยชน์อื่นๆ	4	12	3,040	-	-	-	2	2	160	-	-	-	Others
เพื่อการพาณิชย์อื่นๆ	4	4	1,242	-	-	-	-	-	-	-	-	-	Othere Commercial Building
ตาก	313	387	89,092	23	26	9,067	196	405	69,166	1	1	24	Tak
เพื่ออยู่อาศัย	286	353	51,031	16	16	668	161	229	42,413	1	1	24	Residential Building
บ้านเดี่ยว	256	273	36,886	16	16	668	140	144	23,477	1	1	24	Detached House
ไม้	31	34	3,289	-	-	-	15	15	815	-	-	-	Wood House
คอนกรีต	185	194	26,811	16	16	668	122	126	22,307	1	1	24	Concrete House
ครึ่งตึก ครึ่งไม้	40	45	6,786	-	-	-	3	3	355	-	-	-	Wood and Brick House
บ้านแฝด	1	1	468	-	-	-	-	-	-	-	-	-	TwinHouse
บ้านแถว(ทาวน์เฮ้าส์)	16	65	5,194	-	-	-	8	27	1,467	-	-	-	Townhouse
ตึกแถวพักอาศัย	11	12	4,679	-	-	-	12	57	13,725	-	-	-	Rowhouse
อาคารอยู่อาศัยรวม(แฟลต/อพาร์ทเมนท์/หอพัก)	2	2	3,804	-	-	-	1	1	3,744	-	-	-	Residential (Flat/Apartment/Dormitcry)
ต่ำกว่า 6 ชั้น พื้นที่น้อยกว่า 2,000 ตร.ม.	2	2	3,804	-	-	-	-	-	-	-	-	-	Lower Than 6 Floors Area less than 2,000 sq.m.
พื้นที่ 2,000-9,999 ตร.ม.	-	-	-	-	-	-	1	1	3,744	-	-	-	Area 2,000-9,999 sq.m.

ตารางที่ 1.1 จำนวนผู้ที่ได้รับอนุญาตให้ก่อสร้าง จำนวนสิ่งก่อสร้างและพื้นที่ก่อสร้างอาคารโรงงาน จำแนกตามชนิดของอาคาร เขตการปกครอง และจังหวัด (ต่อ)

TABLE 1.1 NUMBER OF PERMITS,NUMBER AND AREA OF BUILDING CONSTRUCTION BY TYPE OF BUILDING,AREA AND PROVINCE (Cont'd)

จังหวัด/ วัตถุประสงค์และชนิดของอาคาร	เขตเทศบาล Municipal Areas						นอกเขตเทศบาล Non-minicipal Areas						Province/ Objective and Type of Building
	ก่อสร้างใหม่ New Construction			ต่อเติมดัดแปลง Addition,Alteration			ก่อสร้างใหม่ New Construction			ต่อเติมดัดแปลง Addition,Alteration			
	จำนวนที่อนุญาต Permitted Number		พื้นที่ก่อสร้าง (ตร.ม.) Construction Area (sq.m.)	จำนวนที่อนุญาต Permitted Number		พื้นที่ก่อสร้าง (ตร.ม.) Construction Area (sq.m.)	จำนวนที่อนุญาต Permitted Number		พื้นที่ก่อสร้าง (ตร.ม.) Construction Area (sq.m.)	จำนวนที่อนุญาต Permitted Number		พื้นที่ก่อสร้าง (ตร.ม.) Construction Area (sq.m.)	
	ราย Person	หน่วย Unit		ราย Person	หน่วย Unit		ราย Person	หน่วย Unit		ราย Person	หน่วย Unit		
เพื่อการพาณิชย์(ตึกแถว/อาคาร/ภัตตาคาร)	19	20	31,952	5	5	6,141	25	118	17,280	-	-	-	Commercial Building (Rowhouse/Building/Restaurants)
สูง 1-3 ชั้น พื้นที่น้อยกว่า 2,000 ตร.ม.	17	18	7,890	4	4	3,724	24	117	16,210	-	-	-	1-3 floors Area less than 2,000 sq.m.
พื้นที่ 2,000-9,999 ตร.ม.	1	1	9,763	1	1	2,417	-	-	-	-	-	-	Area 2,000-9,999 sq.m.
พื้นที่มากกว่า 10,000 ตร.ม.	1	1	14,299	-	-	-	-	-	-	-	-	-	Area more than 10,000 sq.m.
สูงกว่า 3 ชั้น พื้นที่น้อยกว่า 2,000 ตร.ม.	-	-	-	-	-	-	1	1	1,070	-	-	-	More than 3 floors Area less than 2,000 sq.m.
อาคารสำนักงาน	-	-	-	-	-	-	1	1	774	-	-	-	Office Building
ต่ำกว่า 6 ชั้น พื้นที่น้อยกว่า 2,000 ตร.ม.	-	-	-	-	-	-	1	1	774	-	-	-	Lower Than 6 Floors Area less than 2,000 sq.m.
โรงแรม	1	1	630	-	-	-	3	51	1,450	-	-	-	Hotel
ต่ำกว่า 6 ชั้น พื้นที่น้อยกว่า 2,000 ตร.ม.	1	1	630	-	-	-	3	51	1,450	-	-	-	Lower Than 6 Floors Area less than 2,000 sq.m.
เพื่อการบำบัดน้ำเสีย,ของเสีย	1	1	435	-	-	-	-	-	-	-	-	-	Sewerage Building
เพื่อการศึกษา	1	1	471	-	-	-	-	-	-	-	-	-	Educational Building
เพื่อการเกษตร	-	-	-	-	-	-	2	2	4,177	-	-	-	Agricultural Building
เพื่อการบันเทิง	-	-	-	-	-	-	1	1	1,266	-	-	-	Entertainment
เพื่อประโยชน์อื่นๆ	5	11	4,573	1	4	2,130	3	3	1,806	-	-	-	Others
เพื่อการพาณิชย์อื่นๆ	-	-	-	1	1	128	-	-	-	-	-	-	Othere Commercial Building
สุโขทัย	319	361	60,710	15	15	1,249	4	4	382	-	-	-	Sukhothai
เพื่ออยู่อาศัย	296	330	42,902	13	13	915	4	4	382	-	-	-	Residential Building
บ้านเดี่ยว	272	284	37,754	13	13	915	4	4	382	-	-	-	Detached House
ไม้	57	57	5,899	1	1	60	1	1	80	-	-	-	Wood House
คอนกรีต	197	207	29,059	10	10	795	3	3	302	-	-	-	Concrete House
ครึ่งตึก ครึ่งไม้	18	20	2,796	2	2	60	-	-	-	-	-	-	Wood and Brick House
บ้านแฝด	3	4	305	-	-	-	-	-	-	-	-	-	TwinHouse
บ้านแถว(ทาวน์เฮ้าส์)	3	8	316	-	-	-	-	-	-	-	-	-	Townhouse
ตึกแถวพักอาศัย	18	34	4,527	-	-	-	-	-	-	-	-	-	Rowhouse
เพื่อการพาณิชย์(ตึกแถว/อาคาร/ภัตตาคาร)	19	27	14,413	2	2	334	-	-	-	-	-	-	Commercial Building (Rowhouse/Building/Restaurants)
สูง 1-3 ชั้น พื้นที่น้อยกว่า 2,000 ตร.ม.	18	26	12,667	2	2	334	-	-	-	-	-	-	1-3 floors Area less than 2,000 sq.m.
สูงกว่า 3 ชั้น พื้นที่น้อยกว่า 2,000 ตร.ม.	1	1	1,746	-	-	-	-	-	-	-	-	-	More than 3 floors Area less than 2,000 sq.m.

ตารางที่ 1.1 จำนวนผู้ที่ได้รับอนุญาตให้ก่อสร้าง จำนวนสิ่งก่อสร้างและพื้นที่ก่อสร้างอาคารโรงเรียน จำแนกตามชนิดของอาคาร เขตการปกครอง และจังหวัด (ต่อ)

TABLE 1.1 NUMBER OF PERMITS,NUMBER AND AREA OF BUILDING CONSTRUCTION BY TYPE OF BUILDING,AREA AND PROVINCE (Cont'd)

จังหวัด/ วัตถุประสงค์และชนิดของอาคาร	เขตเทศบาล Municipal Areas						นอกเขตเทศบาล Non-minicipal Areas						Province/ Objective and Type of Building
	ก่อสร้างใหม่ New Construction			ต่อเติมดัดแปลง Addition,Alteration			ก่อสร้างใหม่ New Construction			ต่อเติมดัดแปลง Addition,Alteration			
	จำนวนที่อนุญาต Permitted Number		พื้นที่ก่อสร้าง (ตร.ม.) Construction Area (sq.m.)	จำนวนที่อนุญาต Permitted Number		พื้นที่ก่อสร้าง (ตร.ม.) Construction Area (sq.m.)	จำนวนที่อนุญาต Permitted Number		พื้นที่ก่อสร้าง (ตร.ม.) Construction Area (sq.m.)	จำนวนที่อนุญาต Permitted Number		พื้นที่ก่อสร้าง (ตร.ม.) Construction Area (sq.m.)	
	ราย Person	หน่วย Unit		ราย Person	หน่วย Unit		ราย Person	หน่วย Unit		ราย Person	หน่วย Unit		
เพื่อการเกษตร	1	1	2,800	-	-	-	-	-	-	-	-	-	Agricultural Building
เพื่อประโยชน์อื่นๆ	3	3	595	-	-	-	-	-	-	-	-	-	Others
พิษณุโลก	711	913	186,982	8	10	83,197	1,077	1,229	330,012	51	109	6,154	Phitsanulok
เพื่ออยู่อาศัย	656	785	142,491	5	5	1,157	1,044	1,196	272,162	50	105	5,930	Residential Building
บ้านเดี่ยว	601	688	103,452	5	5	1,157	1,000	1,047	221,833	49	104	2,976	Detached House
ไม้	49	49	5,383	-	-	-	46	46	3,430	-	-	-	Wood House
คอนกรีต	530	616	94,216	4	4	878	933	980	215,823	48	103	2,844	Concrete House
ครึ่งตึก ครึ่ง ไม้	22	23	3,853	1	1	279	21	21	2,580	1	1	132	Wood and Brick House
บ้านแฝด	1	2	93	-	-	-	5	8	2,436	-	-	-	TwinHouse
บ้านแถว(ทาวน์เฮ้าส์)	4	4	1,338	-	-	-	7	11	1,467	-	-	-	Townhouse
ตึกแถวพักอาศัย	42	81	19,942	-	-	-	27	125	33,081	-	-	-	Rowhouse
อาคารชุด	2	4	4,803	-	-	-	3	3	3,485	-	-	-	Condominium
ต่ำกว่า 6 ชั้น พื้นที่น้อยกว่า 2,000 ตร.ม.	2	4	4,803	-	-	-	3	3	3,485	-	-	-	Lower Than 6 Floors Area less than 2,000 sq.m.
อาคารอยู่อาศัยรวม(แฟลต/อพาร์ทเมนท์/หอพัก)	6	6	12,863	-	-	-	2	2	9,860	1	1	2,954	Residential (Flat/Apartment/Dormitory)
ต่ำกว่า 6 ชั้น พื้นที่น้อยกว่า 2,000 ตร.ม.	2	2	2,926	-	-	-	1	1	1,135	-	-	-	Lower Than 6 Floors Area less than 2,000 sq.m.
พื้นที่ 2,000-9,999 ตร.ม.	4	4	9,937	-	-	-	-	-	-	1	1	2,954	Area 2,000-9,999 sq.m.
สูง 6-16 ชั้น พื้นที่ 2,000-9,999 ตร.ม.	-	-	-	-	-	-	1	1	8,725	-	-	-	6-16 Floors Area 2,000-9,999 sq.m.
เพื่อการพาณิชย์(ตึกแถว/อาคาร/ภัตตาคาร)	42	115	26,043	3	5	82,040	24	24	51,327	1	4	224	Commercial Building (Rowhouse/Building/Restaurants)
สูง 1-3 ชั้น พื้นที่น้อยกว่า 2,000 ตร.ม.	40	104	23,743	2	4	676	21	21	6,394	-	-	-	1-3 floors Area less than 2,000 sq.m.
พื้นที่มากกว่า 10,000 ตร.ม.	-	-	-	-	-	-	1	1	42,145	-	-	-	Area more than 10,000 sq.m.
สูงกว่า 3 ชั้น พื้นที่น้อยกว่า 2,000 ตร.ม.	2	11	2,300	-	-	-	1	1	772	1	4	224	More than 3 floors Area less than 2,000 sq.m.
พื้นที่ 2,000-9,999 ตร.ม.	-	-	-	-	-	-	1	1	2,016	-	-	-	Area 2,000-9,999 sq.m.
พื้นที่มากกว่า 10,000 ตร.ม.	-	-	-	1	1	81,364	-	-	-	-	-	-	Area more than 10,000 sq.m.
โรงแรม	1	1	2,720	-	-	-	-	-	-	-	-	-	Hotel
ต่ำกว่า 6 ชั้น พื้นที่ 2,000-9,999 ตร.ม.	1	1	2,720	-	-	-	-	-	-	-	-	-	Lower Than 6 Floors Area 2,000-9,999 sq.m.
เพื่อการอุตสาหกรรมและโรงงาน	4	4	12,028	-	-	-	-	-	-	-	-	-	Industrial and Factory Building
เพื่อการบำบัดน้ำเสีย,ของเสีย	-	-	-	-	-	-	1	1	2,530	-	-	-	Sewerage Building
เพื่อการศึกษา	1	1	806	-	-	-	-	-	-	-	-	-	Educational Building
เพื่อการเกษตร	1	1	999	-	-	-	-	-	-	-	-	-	Agricultural Building
เพื่อการบันเทิง	-	-	-	-	-	-	1	1	593	-	-	-	Entertainment

ตารางที่ 1.1 จำนวนผู้ที่ได้รับอนุญาตให้ก่อสร้าง จำนวนสิ่งก่อสร้างและพื้นที่ก่อสร้างอาคารโรงเรียน จำแนกตามชนิดของอาคาร เขตการปกครอง และจังหวัด (ต่อ)

TABLE 1.1 NUMBER OF PERMITS,NUMBER AND AREA OF BUILDING CONSTRUCTION BY TYPE OF BUILDING,AREA AND PROVINCE (Cont'd)

จังหวัด/ วัตถุประสงค์และชนิดของอาคาร	เขตเทศบาล Municipal Areas						นอกเขตเทศบาล Non-minicipal Areas						Province/ Objective and Type of Building
	ก่อสร้างใหม่ New Construction			ต่อเติมดัดแปลง Addition,Alteration			ก่อสร้างใหม่ New Construction			ต่อเติมดัดแปลง Addition,Alteration			
	จำนวนที่อนุญาต Permitted Number		พื้นที่ก่อสร้าง (ตร.ม.) Construction Area (sq.m.)	จำนวนที่อนุญาต Permitted Number		พื้นที่ก่อสร้าง (ตร.ม.) Construction Area (sq.m.)	จำนวนที่อนุญาต Permitted Number		พื้นที่ก่อสร้าง (ตร.ม.) Construction Area (sq.m.)	จำนวนที่อนุญาต Permitted Number		พื้นที่ก่อสร้าง (ตร.ม.) Construction Area (sq.m.)	
	ราย Person	หน่วย Unit	ราย Person	หน่วย Unit	ราย Person	หน่วย Unit	ราย Person	หน่วย Unit	ราย Person	หน่วย Unit	ราย Person	หน่วย Unit	
เพื่อประโยชน์อื่นๆ	6	6	1,895	-	-	-	6	6	2,152	-	-	-	Others
เพื่อการพาณิชย์อื่นๆ	-	-	-	-	-	-	1	1	1,248	-	-	-	Other Commercial Building
พิจิตร	318	331	52,670	2	2	520	62	116	17,438	-	-	-	Phichit
เพื่ออยู่อาศัย	251	264	39,261	2	2	520	53	54	7,274	-	-	-	Residential Building
บ้านเดี่ยว	249	262	37,549	2	2	520	53	54	7,274	-	-	-	Detached House
ไม้	45	45	3,795	-	-	-	8	9	796	-	-	-	Wood House
คอนกรีต	191	204	31,840	2	2	520	42	42	5,963	-	-	-	Concrete House
ครึ่งตึก ครึ่งไม้	13	13	1,914	-	-	-	3	3	515	-	-	-	Wood and Brick House
ตึกแถวพักอาศัย	1	1	214	-	-	-	-	-	-	-	-	-	Rowhouse
อาคารอยู่อาศัยรวม(แฟลต/อพาร์ทเมนท์/หอพัก)	1	1	1,498	-	-	-	-	-	-	-	-	-	Residential (Flat/Apartment/Dormitory)
ต่ำกว่า 6 ชั้น พื้นที่น้อยกว่า 2,000 ตร.ม.	1	1	1,498	-	-	-	-	-	-	-	-	-	Lower Than 6 Floors Area less than 2,000 sq.m.
เพื่อการพาณิชย์(ตึกแถว/อาคาร/ภัตตาคาร)	60	60	11,270	-	-	-	1	5	774	-	-	-	Commercial Building (Rowhouse/Building/Restaurants)
สูง 1-3 ชั้น พื้นที่น้อยกว่า 2,000 ตร.ม.	60	60	11,270	-	-	-	1	5	774	-	-	-	1-3 floors Area less than 2,000 sq.m.
โรงแรม	-	-	-	-	-	-	2	51	1,755	-	-	-	Hotel
ต่ำกว่า 6 ชั้น พื้นที่น้อยกว่า 2,000 ตร.ม.	-	-	-	-	-	-	2	51	1,755	-	-	-	Lower Than 6 Floors Area less than 2,000 sq.m.
เพื่อการอุตสาหกรรมและโรงงาน	3	3	982	-	-	-	2	2	4,289	-	-	-	Industrial and Factory Building
เพื่อการศึกษา	-	-	-	-	-	-	1	1	741	-	-	-	Educational Building
เพื่อประโยชน์อื่นๆ	4	4	1,157	-	-	-	3	3	2,605	-	-	-	Others
เพชรบูรณ์	269	316	51,868	3	3	550	28	51	8,770	-	-	-	Phetchabun
เพื่ออยู่อาศัย	244	278	40,714	2	2	256	28	51	8,770	-	-	-	Residential Building
บ้านเดี่ยว	223	227	31,469	2	2	256	23	46	6,394	-	-	-	Detached House
ไม้	20	20	1,397	-	-	-	1	1	63	-	-	-	Wood House
คอนกรีต	188	192	27,871	2	2	256	21	44	6,104	-	-	-	Concrete House
ครึ่งตึก ครึ่งไม้	15	15	2,201	-	-	-	1	1	227	-	-	-	Wood and Brick House
บ้านแถว(ทาวน์เฮ้าส์)	15	42	4,539	-	-	-	-	-	-	-	-	-	Townhouse
ตึกแถวพักอาศัย	4	7	1,231	-	-	-	5	5	2,376	-	-	-	Rowhouse
อาคารอยู่อาศัยรวม(แฟลต/อพาร์ทเมนท์/หอพัก)	2	2	3,475	-	-	-	-	-	-	-	-	-	Residential (Flat/Apartment/Dormitory)

ตารางที่ 2 จำนวนผู้ที่ได้รับอนุญาตให้ก่อสร้าง จำนวนสิ่งก่อสร้างและพื้นที่ก่อสร้างของสิ่งก่อสร้างที่มีอาคารโรงเรือน จำแนกตามชนิดของสิ่งก่อสร้างและเขตการปกครอง ภาคเหนือ

TABLE 2 NUMBER OF PERMITS, NUMBER AND AREA OF CIVIL ENGINEERING CONSTRUCTION BY TYPE OF CONSTRUCTION AND AREA : NORTHERN REGION

ชนิดของสิ่งก่อสร้าง	เขตเทศบาล Municipal Areas						นอกเขตเทศบาล Non-municipal Areas						Type of Construction
	ก่อสร้างใหม่ New Construction			ต่อเติมตัดแปลง Addition, Alteration			ก่อสร้างใหม่ New Construction			ต่อเติมตัดแปลง Addition, Alteration			
	จำนวนที่อนุญาต Permitted Number		ความยาว(ม.) Length (m.)	จำนวนที่อนุญาต Permitted Number		ความยาว(ม.) Length (m.)	จำนวนที่อนุญาต Permitted Number		ความยาว(ม.) Length (m.)	จำนวนที่อนุญาต Permitted Number		ความยาว(ม.) Length (m.)	
	ราย Person	แห่ง Unit	พื้นที่ก่อสร้าง (ตร.ม.) Construction Area (sq.m.)	ราย Person	แห่ง Unit	พื้นที่ก่อสร้าง (ตร.ม.) Construction Area (sq.m.)	ราย Person	แห่ง Unit	พื้นที่ก่อสร้าง (ตร.ม.) Construction Area (sq.m.)	ราย Person	แห่ง Unit	พื้นที่ก่อสร้าง (ตร.ม.) Construction Area (sq.m.)	
รวม (ความยาว : เมตร)	1,250	1,275	171,875	6	6	212	245	246	70,613	-	-	-	Total (Length : Metres)
รั้ว/กำแพง	504	509	56,676	2	2	135	162	163	17,948	-	-	-	Fence/Wall
ถนน/ทางรถไฟ	23	24	58,767	-	-	-	7	7	29,965	-	-	-	Road
สะพาน	21	21	494	-	-	-	4	4	178	-	-	-	Bridge
เขื่อน/คันดิน	3	3	531	-	-	-	2	2	115	-	-	-	Dam
ท่อ/ทางระบายน้ำ	693	712	53,981	3	3	68	69	69	22,370	-	-	-	Water Drain
อื่น ๆ	6	6	1,426	1	1	9	1	1	37	-	-	-	Others
รวม (พื้นที่ : ตารางเมตร)	243	264	220,275	5	5	1,984	51	51	43,438	-	-	-	Total (Area : Square metres)
สระว่ายน้ำ	8	10	2,368	-	-	-	1	1	861	-	-	-	Swimming Pool
ปั๊มน้ำมัน	19	19	32,423	3	3	1,761	9	9	4,234	-	-	-	Petrol Station
สนามกีฬา	1	1	3,100	-	-	-	-	-	-	-	-	-	Sport Ground
ลานจอดรถ	139	142	168,901	-	-	-	17	17	35,515	-	-	-	Car Park
ป้ายโฆษณา	43	44	8,275	1	1	106	12	12	979	-	-	-	Advertising Board
อื่น ๆ	33	48	5,208	1	1	117	12	12	1,849	-	-	-	Others

ตารางที่ 2.1 จำนวนผู้ที่ได้รับอนุญาตให้ก่อสร้าง จำนวนสิ่งก่อสร้างและพื้นที่ก่อสร้างของสิ่งก่อสร้างที่มีอาคารโรงเรือน จำแนกตามชนิดของสิ่งก่อสร้าง เขตการปกครอง และจังหวัด

TABLE 2.1 NUMBER OF PERMITS, NUMBER AND AREA OF CIVIL ENGINEERING CONSTRUCTION BY TYPE OF CONSTRUCTION , AREA AND PROVINCE

จังหวัด/ ชนิดของสิ่งก่อสร้าง	เขตเทศบาล Municipal Areas						นอกเขตเทศบาล Non-minicipal Areas						Province/ Type of Construction
	ก่อสร้างใหม่ New Construction			ต่อเติมตัดแปลง Addition, Alteration			ก่อสร้างใหม่ New Construction			ต่อเติมตัดแปลง Addition, Alteration			
	จำนวนที่อนุญาต Permitted Number		ความยาว(ม.) Length (m.)	จำนวนที่อนุญาต Permitted Number		ความยาว(ม.) Length (m.)	จำนวนที่อนุญาต Permitted Number		ความยาว(ม.) Length (m.)	จำนวนที่อนุญาต Permitted Number		ความยาว(ม.) Length (m.)	
	ราย Person	แห่ง Unit	พื้นที่ก่อสร้าง (ตร.ม.) Construction Area (sq.m.)	ราย Person	แห่ง Unit	พื้นที่ก่อสร้าง (ตร.ม.) Construction Area (sq.m.)	ราย Person	แห่ง Unit	พื้นที่ก่อสร้าง (ตร.ม.) Construction Area (sq.m.)	ราย Person	แห่ง Unit	พื้นที่ก่อสร้าง (ตร.ม.) Construction Area (sq.m.)	
เชียงใหม่												Chiang Mai	
รวม (ความยาว : เมตร)	558	561	75,721	-	-	-	104	104	55,978	-	-	-	Total (Length : Metres)
รั้ว/กำแพง	232	233	24,906	-	-	-	71	71	8,266	-	-	-	Fence/Wall
ถนน/ทางรถไฟ	12	13	23,077	-	-	-	7	7	29,965	-	-	-	Road
สะพาน	18	18	372	-	-	-	3	3	160	-	-	-	Bridge
เขื่อน/คันดิน	3	3	531	-	-	-	2	2	115	-	-	-	Dam
ท่อ/ทางระบายน้ำ	293	294	26,835	-	-	-	21	21	17,472	-	-	-	Water Drain
รวม (พื้นที่ : ตารางเมตร)	152	154	46,950	1	1	129	21	21	4,759	-	-	-	Total (Area : Square metres)
สระว่ายน้ำ	4	6	1,538	-	-	-	1	1	861	-	-	-	Swimming Pool
ปั๊มน้ำมัน	9	9	6,163	1	1	129	5	5	1,513	-	-	-	Petrol Station
สนามกีฬา	1	1	3,100	-	-	-	-	-	-	-	-	-	Sport Ground
ลานจอดรถ	103	103	30,385	-	-	-	1	1	30	-	-	-	Car Park
ป้ายโฆษณา	24	24	4,753	-	-	-	7	7	716	-	-	-	Advertising Board
อื่น ๆ	11	11	1,011	-	-	-	7	7	1,639	-	-	-	Others
ลำพูน												Lamphum	
รวม (ความยาว : เมตร)	210	218	23,895	1	1	81	13	13	839	-	-	-	Total (Length : Metres)
รั้ว/กำแพง	86	90	13,245	1	1	81	1	1	404	-	-	-	Fence/Wall
ถนน/ทางรถไฟ	1	1	305	-	-	-	-	-	-	-	-	-	Road
ท่อ/ทางระบายน้ำ	123	127	10,345	-	-	-	12	12	435	-	-	-	Water Drain
รวม (พื้นที่ : ตารางเมตร)	13	27	98,810	-	-	-	1	1	28	-	-	-	Total (Area : Square metres)
ปั๊มน้ำมัน	1	1	42	-	-	-	-	-	-	-	-	-	Petrol Station
ลานจอดรถ	9	9	97,801	-	-	-	-	-	-	-	-	-	Car Park
ป้ายโฆษณา	2	2	135	-	-	-	-	-	-	-	-	-	Advertising Board
อื่น ๆ	1	15	832	-	-	-	1	1	28	-	-	-	Others

ตารางที่ 2.1 จำนวนผู้ที่ได้รับอนุญาตให้ก่อสร้าง จำนวนสิ่งก่อสร้างและพื้นที่ก่อสร้างของสิ่งก่อสร้างที่มีอาคารโรงเรือน จำแนกตามชนิดของสิ่งก่อสร้าง เขตการปกครอง และจังหวัด (ต่อ)

TABLE 2.1 NUMBER OF PERMITS, NUMBER AND AREA OF CIVIL ENGINEERING CONSTRUCTION BY TYPE OF CONSTRUCTION , AREA AND PROVINCE (Cont'd)

จังหวัด/ ชนิดของสิ่งก่อสร้าง	เขตเทศบาล Municipal Areas						นอกเขตเทศบาล Non-minicipal Areas						Province/ Type of Construction
	ก่อสร้างใหม่ New Construction			ต่อเติมตัดแปลง Addition, Alteration			ก่อสร้างใหม่ New Construction			ต่อเติมตัดแปลง Addition, Alteration			
	จำนวนที่อนุญาต Permitted Number		ความยาว(ม.) Length (m.)	จำนวนที่อนุญาต Permitted Number		ความยาว(ม.) Length (m.)	จำนวนที่อนุญาต Permitted Number		ความยาว(ม.) Length (m.)	จำนวนที่อนุญาต Permitted Number		ความยาว(ม.) Length (m.)	
	ราย Person	แห่ง Unit	พื้นที่ก่อสร้าง (ตร.ม.) Construction Area (sq.m.)	ราย Person	แห่ง Unit	พื้นที่ก่อสร้าง (ตร.ม.) Construction Area (sq.m.)	ราย Person	แห่ง Unit	พื้นที่ก่อสร้าง (ตร.ม.) Construction Area (sq.m.)	ราย Person	แห่ง Unit	พื้นที่ก่อสร้าง (ตร.ม.) Construction Area (sq.m.)	

ลำปาง ^{1/}

Lampang

รวม (ความยาว : เมตร)	233	240	51,193	4	4	122	-	-	-	-	-	-	-	Total (Length : Metres)
รั้ว/กำแพง	37	37	9,209	1	1	54	-	-	-	-	-	-	-	Fence/Wall
ถนน/ทางรถไฟ	5	5	31,352	-	-	-	-	-	-	-	-	-	-	Road
ท่อ/ทางระบายน้ำ	189	196	10,038	3	3	68	-	-	-	-	-	-	-	Water Drain
อื่น ๆ	2	2	594	-	-	-	-	-	-	-	-	-	-	Others
รวม (พื้นที่ : ตารางเมตร)	21	24	12,022	-	-	-	-	-	-	-	-	-	-	Total (Area : Square metres)
ปั้มน้ำมัน	1	1	2,179	-	-	-	-	-	-	-	-	-	-	Petrol Station
ลานจอดรถ	7	9	7,544	-	-	-	-	-	-	-	-	-	-	Car Park
ป้ายโฆษณา	2	2	366	-	-	-	-	-	-	-	-	-	-	Advertising Board
อื่น ๆ	11	12	1,933	-	-	-	-	-	-	-	-	-	-	Others

อุตรดิตถ์ ^{1/}

Uttaradit

รวม (ความยาว : เมตร)	80	87	4,023	-	-	-	-	-	-	-	-	-	-	Total (Length : Metres)
รั้ว/กำแพง	13	13	784	-	-	-	-	-	-	-	-	-	-	Fence/Wall
ถนน/ทางรถไฟ	1	1	425	-	-	-	-	-	-	-	-	-	-	Road
ท่อ/ทางระบายน้ำ	66	73	2,814	-	-	-	-	-	-	-	-	-	-	Water Drain
รวม (พื้นที่ : ตารางเมตร)	3	3	1,791	2	2	257	-	-	-	-	-	-	-	Total (Area : Square metres)
ปั้มน้ำมัน	-	-	-	1	1	151	-	-	-	-	-	-	-	Petrol Station
ลานจอดรถ	1	1	1,722	-	-	-	-	-	-	-	-	-	-	Car Park
ป้ายโฆษณา	2	2	69	1	1	106	-	-	-	-	-	-	-	Advertising Board

แพร่

Phrae

รวม (ความยาว : เมตร)	38	38	1,744	-	-	-	6	6	252	-	-	-	-	Total (Length : Metres)
รั้ว/กำแพง	26	26	1,057	-	-	-	6	6	252	-	-	-	-	Fence/Wall
ท่อ/ทางระบายน้ำ	12	12	687	-	-	-	-	-	-	-	-	-	-	Water Drain
รวม (พื้นที่ : ตารางเมตร)	6	6	11,052	-	-	-	4	4	686	-	-	-	-	Total (Area : Square metres)
ปั้มน้ำมัน	2	2	9,823	-	-	-	1	1	494	-	-	-	-	Petrol Station

ตารางที่ 2.1 จำนวนผู้ที่ได้รับอนุญาตให้ก่อสร้าง จำนวนสิ่งก่อสร้างและพื้นที่ก่อสร้างของสิ่งก่อสร้างที่มีอาคารโรงเรือน จำแนกตามชนิดของสิ่งก่อสร้าง เขตการปกครอง และจังหวัด (ต่อ)

TABLE 2.1 NUMBER OF PERMITS, NUMBER AND AREA OF CIVIL ENGINEERING CONSTRUCTION BY TYPE OF CONSTRUCTION , AREA AND PROVINCE (Cont'd)

จังหวัด/ ชนิดของสิ่งก่อสร้าง	เขตเทศบาล Municipal Areas						นอกเขตเทศบาล Non-minicipal Areas						Province/ Type of Construction
	ก่อสร้างใหม่ New Construction			ต่อเติมตัดแปลง Addition, Alteration			ก่อสร้างใหม่ New Construction			ต่อเติมตัดแปลง Addition, Alteration			
	จำนวนที่อนุญาต Permitted Number		ความยาว(ม.) Length (m.)	จำนวนที่อนุญาต Permitted Number		ความยาว(ม.) Length (m.)	จำนวนที่อนุญาต Permitted Number		ความยาว(ม.) Length (m.)	จำนวนที่อนุญาต Permitted Number		ความยาว(ม.) Length (m.)	
	ราย Person	แห่ง Unit	พื้นที่ก่อสร้าง (ตร.ม.) Construction Area (sq.m.)	ราย Person	แห่ง Unit	พื้นที่ก่อสร้าง (ตร.ม.) Construction Area (sq.m.)	ราย Person	แห่ง Unit	พื้นที่ก่อสร้าง (ตร.ม.) Construction Area (sq.m.)	ราย Person	แห่ง Unit	พื้นที่ก่อสร้าง (ตร.ม.) Construction Area (sq.m.)	
รวม (พื้นที่ : ตารางเมตร)	6	6	16,842	-	-	-	3	3	2,334	-	-	-	Total (Area : Square metres)
ปั้มน้ำมัน	1	1	74	-	-	-	1	1	2,222	-	-	-	Petrol Station
ลานจอดรถ	3	3	16,029	-	-	-	-	-	-	-	-	-	Car Park
ป้ายโฆษณา	2	2	739	-	-	-	-	-	-	-	-	-	Advertising Board
อื่น ๆ	-	-	-	-	-	-	2	2	112	-	-	-	Others
สุโขทัย^{1/}	Sukhothai												
รวม (ความยาว : เมตร)	11	11	1,976	-	-	-	-	-	-	-	-	-	Total (Length : Metres)
รั้ว/กำแพง	8	8	389	-	-	-	-	-	-	-	-	-	Fence/Wall
ถนน/ทางรถไฟ	1	1	835	-	-	-	-	-	-	-	-	-	Road
สะพาน	1	1	38	-	-	-	-	-	-	-	-	-	Bridge
อื่น ๆ	1	1	714	-	-	-	-	-	-	-	-	-	Others
รวม (พื้นที่ : ตารางเมตร)	2	2	301	1	1	117	-	-	-	-	-	-	Total (Area : Square metres)
ลานจอดรถ	1	1	189	-	-	-	-	-	-	-	-	-	Car Park
อื่น ๆ	1	1	112	1	1	117	-	-	-	-	-	-	Others
พิษณุโลก	Phitsanulok												
รวม (ความยาว : เมตร)	2	2	87	-	-	-	39	39	6,891	-	-	-	Total (Length : Metres)
รั้ว/กำแพง	2	2	87	-	-	-	3	3	2,428	-	-	-	Fence/Wall
ท่อ/ทางระบายน้ำ	-	-	-	-	-	-	36	36	4,463	-	-	-	Water Drain
รวม (พื้นที่ : ตารางเมตร)	1	1	630	-	-	-	18	18	34,344	-	-	-	Total (Area : Square metres)
ลานจอดรถ	-	-	-	-	-	-	14	14	34,263	-	-	-	Car Park
ป้ายโฆษณา	1	1	630	-	-	-	2	2	11	-	-	-	Advertising Board
อื่น ๆ	-	-	-	-	-	-	2	2	70	-	-	-	Others
พิจิตร	Phichit												
รวม (ความยาว : เมตร)	1	1	24	-	-	-	1	1	126	-	-	-	Total (Length : Metres)

ตารางที่ 2.1 จำนวนผู้ที่ได้รับอนุญาตให้ก่อสร้าง จำนวนสิ่งก่อสร้างและพื้นที่ก่อสร้างของสิ่งก่อสร้างที่มีอาคารโรงเรือน จำแนกตามชนิดของสิ่งก่อสร้าง เขตการปกครอง และจังหวัด (ต่อ)

TABLE 2.1 NUMBER OF PERMITS, NUMBER AND AREA OF CIVIL ENGINEERING CONSTRUCTION BY TYPE OF CONSTRUCTION , AREA AND PROVINCE (Cont'd)

จังหวัด/ ชนิดของสิ่งก่อสร้าง	เขตเทศบาล Municipal Areas						นอกเขตเทศบาล Non-municipal Areas						Province/ Type of Construction
	ก่อสร้างใหม่ New Construction			ต่อเติมดัดแปลง Addition, Alteration			ก่อสร้างใหม่ New Construction			ต่อเติมดัดแปลง Addition, Alteration			
	จำนวนที่อนุญาต Permitted Number		ความยาว(ม.) Length (m.)	จำนวนที่อนุญาต Permitted Number		ความยาว(ม.) Length (m.)	จำนวนที่อนุญาต Permitted Number		ความยาว(ม.) Length (m.)	จำนวนที่อนุญาต Permitted Number		ความยาว(ม.) Length (m.)	
	ราย Person	แห่ง Unit	พื้นที่ก่อสร้าง (ตร.ม.) Construction Area (sq.m.)	ราย Person	แห่ง Unit	พื้นที่ก่อสร้าง (ตร.ม.) Construction Area (sq.m.)	ราย Person	แห่ง Unit	พื้นที่ก่อสร้าง (ตร.ม.) Construction Area (sq.m.)	ราย Person	แห่ง Unit	พื้นที่ก่อสร้าง (ตร.ม.) Construction Area (sq.m.)	
รั้ว/กำแพง	1	1	24	-	-	-	1	1	126	-	-	-	Fence/Wall
เพชรบูรณ์													
รวม (ความยาว : เมตร)	1	1	110	-	-	-	1	1	202	-	-	-	Total (Length : Metres)
รั้ว/กำแพง	1	1	110	-	-	-	1	1	202	-	-	-	Fence/Wall
รวม (พื้นที่ : ตารางเมตร)	3	3	5,569	-	-	-	-	-	-	-	-	-	Total (Area : Square metres)
ปั้มน้ำมัน	1	1	5,541	-	-	-	-	-	-	-	-	-	Petrol Station
ป้ายโฆษณา	1	1	3	-	-	-	-	-	-	-	-	-	Advertising Board
อื่น ๆ	1	1	25	-	-	-	-	-	-	-	-	-	Others

หมายเหตุ : ^{1/}นอกเขตเทศบาล ไม่มีข้อมูลเนื่องจากไม่มีการขออนุญาตก่อสร้าง

Note : ^{1/}Data not available in non-municipal areas.

NORTHEASTERN REGION

LIST OF STATISTICAL TABLES

NORTHERN REGION

TABLE 1 NUMBER OF PERMITS, NUMBER AND AREA OF BUILDING CONSTRUCTION BY TYPE OF BUILDING AND AREA : NORTHEASTERN REGION

TABLE 1.1 NUMBER OF PERMITS, NUMBER AND AREA OF BUILDING CONSTRUCTION BY TYPE OF BUILDING, AREA AND PROVINCE

TABLE 2 NUMBER OF PERMITS, NUMBER AND AREA OF CIVIL ENGINEERING CONSTRUCTION BY TYPE OF CONSTRUCTION AND AREA : NORTHEASTERN REGION

TABLE 2.1 NUMBER OF PERMITS, NUMBER AND AREA OF CIVIL ENGINEERING CONSTRUCTION BY TYPE OF CONSTRUCTION, AREA AND PROVINCE

ตารางที่ 1 จำนวนผู้ที่ได้รับอนุญาตให้ก่อสร้าง จำนวนสิ่งก่อสร้างและพื้นที่ก่อสร้างอาคารโรงงาน จำแนกตามชนิดของอาคาร และเขตการปกครอง ภาคตะวันออกเฉียงเหนือ

TABLE 1 NUMBER OF PERMITS,NUMBER AND AREA OF BUILDING CONSTRUCTION BY TYPE OF BUILDING AND AREA : NORTHEASTERN REGION

วัตถุประสงค์และชนิดของอาคาร	เขตเทศบาล Municipal Areas						นอกเขตเทศบาล Non-minicipal Areas						Objective and Type of Building
	ก่อสร้างใหม่ New Construction			ต่อเติมดัดแปลงAddition,Alteration			ก่อสร้างใหม่ New Construction			ต่อเติมดัดแปลงAddition,Alteration			
	จำนวนที่อนุญาต		พื้นที่ก่อสร้าง (ตร.ม.)	จำนวนที่อนุญาต		พื้นที่ก่อสร้าง (ตร.ม.)	จำนวนที่อนุญาต		พื้นที่ก่อสร้าง (ตร.ม.)	จำนวนที่อนุญาต		พื้นที่ก่อสร้าง (ตร.ม.)	
	Permitted Number	Construction		Permitted Number	Construction		Permitted Number	Construction		Permitted Number	Construction		
	ราย Person	หน่วย Unit	Area (sq.m.)	ราย Person	หน่วย Unit	Area (sq.m.)	ราย Person	หน่วย Unit	Area (sq.m.)	ราย Person	หน่วย Unit	Area (sq.m.)	
รวม	22,204	25,243	5,641,194	465	474	328,601	19,899	20,895	4,293,007	274	275	51,317	Total
เพื่ออยู่อาศัย	20,365	22,742	4,070,483	364	369	53,167	19,432	20,300	2,362,426	259	259	31,619	Residential Building
บ้านเดี่ยว	18,803	20,282	3,255,578	342	345	47,027	18,826	19,552	2,159,973	249	249	31,228	Detached House
ไม้	1,089	1,128	100,006	11	11	1,780	2,960	2,995	222,851	9	9	319	Wood House
คอนกรีต	16,357	17,788	2,947,533	276	278	37,592	14,471	15,149	1,767,608	182	182	15,981	Concrete House
ครึ่งตึก ครึ่งไม้	1,357	1,366	208,039	55	56	7,655	1,395	1,408	169,514	58	58	14,928	Wood and Brick House
บ้านแฝด	16	105	13,729	-	-	-	327	351	24,990	7	7	281	TwinHouse
บ้านแถว(ทาวน์เฮ้าส์)	168	577	68,548	4	5	261	72	94	16,276	-	-	-	Townhouse
ตึกแถวพักอาศัย	1,245	1,632	518,047	5	6	864	189	278	80,387	3	3	110	Rowhouse
อาคารชุด	19	30	46432	1	1	567	2	2	14271	-	-	-	Condominium
ต่ำกว่า 6 ชั้น พื้นที่น้อยกว่า 2,000 ตร.ม.	8	19	7,453	1	1	567	1	1	1,214	-	-	-	Lower Than 6 Floors Area less than 2,000 sq.m.
พื้นที่ 2,000-9,999 ตร.ม.	8	8	25,967	-	-	-	-	-	-	-	-	-	Area 2,000-9,999 sq.m.
พื้นที่มากกว่า 10,000 ตร.ม.	-	-	-	-	-	-	1	1	13,057	-	-	-	Area more than 10,000 sq.m.
สูง 6-16 ชั้น พื้นที่ 2,000-9,999 ตร.ม.	3	3	13,012	-	-	-	-	-	-	-	-	-	6-16 Floors Area 2,000-9,999 sq.m.
อาคารอยู่อาศัยรวม(แฟลต/อพาร์ทเมนท์/หอพัก)	114	116	168,149	12	12	4,448	16	23	66,529	-	-	-	Residential (Flat/Apartment/Dormitory)
ต่ำกว่า 6 ชั้น พื้นที่น้อยกว่า 2,000 ตร.ม.	82	84	76,117	11	11	4,363	7	7	8,656	-	-	-	Lower Than 6 Floors Area less than 2,000 sq.m.
พื้นที่ 2,000-9,999 ตร.ม.	23	23	62,564	-	-	-	4	11	43,374	-	-	-	Area 2,000-9,999 sq.m.
สูง 6-16 ชั้น พื้นที่น้อยกว่า 2,000 ตร.ม.	-	-	-	1	1	85	-	-	-	-	-	-	6-16 Floors Area less than 2,000 sq.m.
พื้นที่ 2,000-9,999 ตร.ม.	9	9	29,468	-	-	-	5	5	14,499	-	-	-	Area 2,000-9,999 sq.m.
เพื่อการพาณิชย์(ตึกแถว/อาคาร/ภัตตาคาร)	1,237	1,728	867,221	58	62	244,524	101	131	223,284	1	1	753	Commercial Building (Rowhouse/Building/Restaurants)
สูง 1-3 ชั้น พื้นที่น้อยกว่า 2,000 ตร.ม.	1,153	1,630	527,582	54	54	17,451	84	100	44,404	1	1	753	1-3 floors Area less than 2,000 sq.m.
พื้นที่ 2,000-9,999 ตร.ม.	42	42	144,412	1	1	8,277	14	28	129,212	-	-	-	Area 2,000-9,999 sq.m.
พื้นที่มากกว่า 10,000 ตร.ม.	7	7	101,175	-	-	-	1	1	28,524	-	-	-	Area more than 10,000 sq.m.
สูงกว่า 3 ชั้น พื้นที่น้อยกว่า 2,000 ตร.ม.	26	40	27,599	2	6	1,765	1	1	1,597	-	-	-	More than 3 floors Area less than 2,000 sq.m.

ตารางที่ 1 จำนวนผู้ที่ได้รับอนุญาตให้ก่อสร้าง จำนวนสิ่งก่อสร้างและพื้นที่ก่อสร้างอาคารโรงงาน จำแนกตามชนิดของอาคาร และเขตการปกครอง ภาคตะวันออกเฉียงเหนือ (ต่อ)

TABLE 1 NUMBER OF PERMITS, NUMBER AND AREA OF BUILDING CONSTRUCTION BY TYPE OF BUILDING AND AREA : NORTHEASTERN REGION (Cont'd)

วัตถุประสงค์และชนิดของอาคาร	เขตเทศบาล Municipal Areas						นอกเขตเทศบาล Non-minicipal Areas						Objective and Type of Building
	ก่อสร้างใหม่ New Construction			ต่อเติมดัดแปลง Addition, Alteration			ก่อสร้างใหม่ New Construction			ต่อเติมดัดแปลง Addition, Alteration			
	จำนวนที่อนุญาต		พื้นที่ก่อสร้าง (ตร.ม.)	จำนวนที่อนุญาต		พื้นที่ก่อสร้าง (ตร.ม.)	จำนวนที่อนุญาต		พื้นที่ก่อสร้าง (ตร.ม.)	จำนวนที่อนุญาต		พื้นที่ก่อสร้าง (ตร.ม.)	
	Permitted Number	Construction		Permitted Number	Construction		Permitted Number	Construction		Permitted Number	Construction		
	ราย Person	หน่วย Unit	Person	Unit	Person	Unit	Person	Unit	Person	Unit	Person	Unit	
พื้นที่ 2,000-9,999 ตร.ม.	8	8	21,482	-	-	-	-	-	-	-	-	-	Area 2,000-9,999 sq.m.
พื้นที่มากกว่า 10,000 ตร.ม.	1	1	44,971	1	1	217,031	1	1	19,547	-	-	-	Area more than 10,000 sq.m.
อาคารสำนักงาน	17	17	24,894	2	2	1,621	3	3	3,685	-	-	-	Office Building
ต่ำกว่า 6 ชั้น พื้นที่น้อยกว่า 2,000 ตร.ม.	12	12	7,715	2	2	1,621	3	3	3,685	-	-	-	Lower Than 6 Floors Area less than 2,000 sq.m.
พื้นที่ 2,000-9,999 ตร.ม.	5	5	17,179	-	-	-	-	-	-	-	-	-	Area 2,000-9,999 sq.m.
โรงแรม	112	256	95,496	6	6	8,713	19	41	904,900	-	-	-	Hotel
ต่ำกว่า 6 ชั้น พื้นที่น้อยกว่า 2,000 ตร.ม.	99	243	53,456	4	4	2,892	13	35	14,257	-	-	-	Lower Than 6 Floors Area less than 2,000 sq.m.
พื้นที่ 2,000-9,999 ตร.ม.	11	11	35,099	2	2	5,821	3	3	13,489	-	-	-	Area 2,000-9,999 sq.m.
พื้นที่มากกว่า 10,000 ตร.ม.	-	-	-	-	-	-	2	2	872,708	-	-	-	Area more than 10,000 sq.m.
สูง 6-16 ชั้น พื้นที่น้อยกว่า 2,000 ตร.ม.	1	1	1,645	-	-	-	-	-	-	-	-	-	6-16 Floors Area less than 2,000 sq.m.
พื้นที่ 2,000-9,999 ตร.ม.	1	1	5,296	-	-	-	1	1	4,446	-	-	-	Area 2,000-9,999 sq.m.
เพื่อการอุตสาหกรรมและโรงงาน	59	63	75,615	5	5	6,825	73	92	239,460	8	9	14,368	Industrial and Factory Building
เพื่อการบำบัดน้ำเสีย, ของเสีย	5	5	1,885	-	-	-	2	4	429	-	-	-	Sewerage Building
โรงไฟฟ้า/อาคารระบบพลังงานแสงอาทิตย์	3	3	7,543	-	-	-	3	3	52,788	-	-	-	Power House / Power Station / Solar energy Building
อาคารระบบประปาและโรงกรองน้ำ	3	3	247	-	-	-	4	4	466	-	-	-	Water Supply and Filter Plant
เพื่อการศึกษา	38	38	38,663	13	13	4,899	9	9	8,270	1	1	1,200	Educational Building
เพื่อการสาธารณสุข/โรงพยาบาล	3	3	32,459	-	-	-	-	-	-	-	-	-	Health/Hospital Building
เพื่อการขนส่ง	13	13	119,077	-	-	-	-	-	-	-	-	-	Transportation Building
เพื่อการเกษตร	35	37	28,153	-	-	-	102	109	103,779	2	2	1,422	Agricultural Building
เพื่อการบันเทิง	9	9	30,173	-	-	-	-	-	-	-	-	-	Entertainment
เพื่อประโยชน์อื่นๆ	229	237	182,903	14	14	7,820	86	90	210,475	2	2	963	Others
เพื่อการพาณิชย์อื่นๆ	76	89	66,382	3	3	1,032	65	109	183,045	1	1	992	Othere Commercial Building

ตารางที่ 1.1 จำนวนผู้ที่ได้รับอนุญาตให้ก่อสร้าง จำนวนสิ่งก่อสร้างและพื้นที่ก่อสร้างอาคารโรงเรียน จำแนกตามชนิดของอาคาร เขตการปกครองและจังหวัด

TABLE 1.1 NUMBER OF PERMITS,NUMBER AND AREA OF BUILDING CONSTRUCTION BY TYPE OF BUILDING,AREA AND PROVINCE

จังหวัด/ วัตถุประสงค์และชนิดของอาคาร	เขตเทศบาล Municipal Areas						นอกเขตเทศบาล Non-minicipal Areas						Province/ Objective and Type of Building
	ก่อสร้างใหม่ New Construction			ต่อเติมตัดแปลง Addition,Alteration			ก่อสร้างใหม่ New Construction			ต่อเติมตัดแปลง Addition,Alteration			
	จำนวนที่อนุญาต Permitted Number		พื้นที่ก่อสร้าง (ตร.ม.) Construction Area (sq.m.)	จำนวนที่อนุญาต Permitted Number		พื้นที่ก่อสร้าง (ตร.ม.) Construction Area (sq.m.)	จำนวนที่อนุญาต Permitted Number		พื้นที่ก่อสร้าง (ตร.ม.) Construction Area (sq.m.)	จำนวนที่อนุญาต Permitted Number		พื้นที่ก่อสร้าง (ตร.ม.) Construction Area (sq.m.)	
	ราย Person	หน่วย Unit		ราย Person	หน่วย Unit		ราย Person	หน่วย Unit		ราย Person	หน่วย Unit		
นครราชสีมา	4,652	5,691	1,095,412	55	59	16,677	12,526	13,304	2,995,194	139	140	34,889	Nakhon Ratchasima
เพื่ออยู่อาศัย	4,355	5,201	849,933	43	43	9,850	12,228	12,917	1,471,615	126	126	16,533	Residential Building
บ้านเดี่ยว	4,009	4,355	618,008	35	35	8,323	11,709	12,298	1,299,140	126	126	16,533	Detached House
ไม้	317	339	25,999	6	6	675	1,641	1,671	115,766	4	4	246	Wood House
คอนกรีต	3,459	3,779	559,211	27	27	7,355	9,215	9,764	1,079,148	70	70	11,041	Concrete House
ครึ่งตึก ครึ่งไม้	233	237	32,798	2	2	293	853	863	104,226	52	52	5,246	Wood and Brick House
บ้านแฝด	4	14	751	-	-	-	325	334	24,198	-	-	-	TwinHouse
บ้านแถว(ทาวน์เฮ้าส์)	95	404	42,714	2	2	178	67	88	14,257	-	-	-	Townhouse
ตึกแถวพักอาศัย	217	398	122,301	2	2	464	111	174	56,233	-	-	-	Rowhouse
อาคารชุด	2	2	3,139	1	1	567	2	2	14,271	-	-	-	Condominium
ต่ำกว่า 6 ชั้น พื้นที่น้อยกว่า 2,000 ตร.ม.	2	2	3,139	1	1	567	1	1	1,214	-	-	-	Lower Than 6 Floors Area less than 2,000 sq.m.
พื้นที่มากกว่า 10,000 ตร.ม.	-	-	-	-	-	-	1	1	13,057	-	-	-	Area more than 10,000 sq.m.
อาคารอยู่อาศัยรวม(แฟลต/อพาร์ทเมนท์/หอพัก)	28	28	63,020	3	3	318	14	21	63,516	-	-	-	Residential (Flat/Apartment/Dormitory)
ต่ำกว่า 6 ชั้น พื้นที่น้อยกว่า 2,000 ตร.ม.	10	10	12,975	2	2	233	5	5	5,643	-	-	-	Lower Than 6 Floors Area less than 2,000 sq.m.
พื้นที่ 2,000-9,999 ตร.ม.	13	13	35,936	-	-	-	4	11	43,374	-	-	-	Area 2,000-9,999 sq.m.
สูง 6-16 ชั้น พื้นที่น้อยกว่า 2,000 ตร.ม.	-	-	-	1	1	85	-	-	-	-	-	-	6-16 Floors Area less than 2,000 sq.m.
พื้นที่ 2,000-9,999 ตร.ม.	5	5	14,109	-	-	-	5	5	14,499	-	-	-	Area 2,000-9,999 sq.m.
เพื่อการพาณิชย์(ตึกแถว/อาคาร/ภัตตาคาร)	149	292	102,987	6	10	2,936	67	79	55,804	1	1	753	Commercial Building (Rowhouse/Building/Restaurants)
สูง 1-3 ชั้น พื้นที่น้อยกว่า 2,000 ตร.ม.	137	274	65,601	5	5	1,403	60	72	33,601	1	1	753	1-3 floors Area less than 2,000 sq.m.
พื้นที่ 2,000-9,999 ตร.ม.	7	7	19,999	-	-	-	6	6	20,606	-	-	-	Area 2,000-9,999 sq.m.
พื้นที่มากกว่า 10,000 ตร.ม.	1	1	12,343	-	-	-	-	-	-	-	-	-	Area more than 10,000 sq.m.
สูงกว่า 3 ชั้น พื้นที่น้อยกว่า 2,000 ตร.ม.	4	10	5,044	1	5	1,533	1	1	1,597	-	-	-	More than 3 floors Area less than 2,000 sq.m.
อาคารสำนักงาน	5	5	15,164	-	-	-	3	3	3,685	-	-	-	Office Building
ต่ำกว่า 6 ชั้น พื้นที่น้อยกว่า 2,000 ตร.ม.	1	1	745	-	-	-	3	3	3,685	-	-	-	Lower Than 6 Floors Area less than 2,000 sq.m.

ตารางที่ 1.1 จำนวนผู้ที่ได้รับอนุญาตให้ก่อสร้าง จำนวนสิ่งก่อสร้างและพื้นที่ก่อสร้างอาคารโรงเรียน จำแนกตามชนิดของอาคาร เขตการปกครองและจังหวัด (ต่อ)

TABLE 1.1 NUMBER OF PERMITS,NUMBER AND AREA OF BUILDING CONSTRUCTION BY TYPE OF BUILDING,AREA AND PROVINCE (Cont'd)

จังหวัด/ วัตถุประสงค์และชนิดของอาคาร	เขตเทศบาล Municipal Areas						นอกเขตเทศบาล Non-minicipal Areas						Province/ Objective and Type of Building
	ก่อสร้างใหม่ New Construction			ต่อเติมตัดแปลง Addition,Alteration			ก่อสร้างใหม่ New Construction			ต่อเติมตัดแปลง Addition,Alteration			
	จำนวนที่อนุญาต Permitted Number		พื้นที่ก่อสร้าง (ตร.ม.) Construction Area (sq.m.)	จำนวนที่อนุญาต Permitted Number		พื้นที่ก่อสร้าง (ตร.ม.) Construction Area (sq.m.)	จำนวนที่อนุญาต Permitted Number		พื้นที่ก่อสร้าง (ตร.ม.) Construction Area (sq.m.)	จำนวนที่อนุญาต Permitted Number		พื้นที่ก่อสร้าง (ตร.ม.) Construction Area (sq.m.)	
	ราย Person	หน่วย Unit		ราย Person	หน่วย Unit		ราย Person	หน่วย Unit		ราย Person	หน่วย Unit		
พื้นที่ 2,000-9,999 ตร.ม.	4	4	14,419	-	-	-	-	-	-	-	-	-	Area 2,000-9,999 sq.m.
โรงแรม	21	59	15,191	2	2	246	10	13	894,347	-	-	-	Hotel
ต่ำกว่า 6 ชั้น พื้นที่น้อยกว่า 2,000 ตร.ม.	20	58	11,088	2	2	246	5	8	8,150	-	-	-	Lower Than 6 Floors Area less than 2,000 sq.m.
พื้นที่ 2,000-9,999 ตร.ม.	1	1	4,103	-	-	-	3	3	13,489	-	-	-	Area 2,000-9,999 sq.m.
พื้นที่มากกว่า 10,000 ตร.ม.	-	-	-	-	-	-	2	2	872,708	-	-	-	Area more than 10,000 sq.m.
เพื่อการอุตสาหกรรมและโรงงาน	22	22	23,583	-	-	-	52	70	214,905	8	9	14,368	Industrial and Factory Building
เพื่อการบำบัดน้ำเสีย,ของเสีย	-	-	-	-	-	-	2	4	429	-	-	-	Sewerage Building
โรงไฟฟ้า/อาคารระบบพลังงานแสงอาทิตย์	1	1	1,165	-	-	-	3	3	52,788	-	-	-	Power House / Power Station / Solar energy Building
อาคารระบบประปาและโรงกรองน้ำ	3	3	247	-	-	-	4	4	466	-	-	-	Water Supply and Filter Plant
เพื่อการศึกษา	7	7	5,900	2	2	472	3	3	6,017	-	-	-	Educational Building
เพื่อการสาธารณสุข/โรงพยาบาล	2	2	31,459	-	-	-	-	-	-	-	-	-	Health/Hospital Building
เพื่อการขนส่ง	2	2	6,374	-	-	-	-	-	-	-	-	-	Transportation Building
เพื่อการเกษตร	14	16	13,839	-	-	-	48	54	68,316	2	2	1,422	Agricultural Building
เพื่อการบันเทิง	1	1	350	-	-	-	-	-	-	-	-	-	Entertainment
เพื่อประโยชน์อื่นๆ	39	41	14,483	2	2	3,173	68	71	202,394	1	1	821	Others
เพื่อการพาณิชย์อื่นๆ	31	39	14,737	-	-	-	38	83	24,428	1	1	992	Othere Commercial Building
บุรีรัมย์	1,368	1,546	368,044	44	44	13,413	96	116	36,193	-	-	-	Buri Ram
เพื่ออยู่อาศัย	1,203	1,291	216,268	36	36	2,826	85	102	25,458	-	-	-	Residential Building
บ้านเดี่ยว	1,087	1,104	175,763	35	35	2,730	80	83	22,506	-	-	-	Detached House
ไม้	26	26	3,285	-	-	-	4	4	417	-	-	-	Wood House
คอนกรีต	1,022	1,038	165,261	34	34	2,715	70	73	20,993	-	-	-	Concrete House
ครึ่งตึก ครึ่งไม้	39	40	7,217	1	1	15	6	6	1,096	-	-	-	Wood and Brick House
บ้านแถว(ทาวน์เฮ้าส์)	12	42	3,629	-	-	-	-	-	-	-	-	-	Townhouse
ตึกแถวพักอาศัย	101	142	32,593	1	1	96	5	19	2,952	-	-	-	Rowhouse
อาคารอยู่อาศัยรวม(แฟลต/อพาร์ทเมนท์/หอพัก)	3	3	4,283	-	-	-	-	-	-	-	-	-	Residential (Flat/Apartment/Dormitcry)
ต่ำกว่า 6 ชั้น พื้นที่น้อยกว่า 2,000 ตร.ม.	3	3	4,283	-	-	-	-	-	-	-	-	-	Lower Than 6 Floors Area less than 2,000 sq.m.
เพื่อการพาณิชย์(ตึกแถว/อาคาร/ภัตตาคาร)	113	131	87,322	7	7	9,553	7	10	8,586	-	-	-	Commercial Building (Rowhouse/Building/Restaurants)

ตารางที่ 1.1 จำนวนผู้ที่ได้รับอนุญาตให้ก่อสร้าง จำนวนสิ่งก่อสร้างและพื้นที่ก่อสร้างอาคารโรงเรียน จำแนกตามชนิดของอาคาร เขตการปกครองและจังหวัด (ต่อ)

TABLE 1.1 NUMBER OF PERMITS,NUMBER AND AREA OF BUILDING CONSTRUCTION BY TYPE OF BUILDING,AREA AND PROVINCE (Cont'd)

จังหวัด/ วัตถุประสงค์และชนิดของอาคาร	เขตเทศบาล Municipal Areas						นอกเขตเทศบาล Non-minicipal Areas						Province/ Objective and Type of Building	
	ก่อสร้างใหม่ New Construction			ต่อเติมตัดแปลง Addition,Alteration			ก่อสร้างใหม่ New Construction			ต่อเติมตัดแปลง Addition,Alteration				
	จำนวนที่อนุญาต		พื้นที่ก่อสร้าง (ตร.ม.) Construction	จำนวนที่อนุญาต		พื้นที่ก่อสร้าง (ตร.ม.) Construction	จำนวนที่อนุญาต		พื้นที่ก่อสร้าง (ตร.ม.) Construction	จำนวนที่อนุญาต		พื้นที่ก่อสร้าง (ตร.ม.) Construction		
	ราย	หน่วย		ราย	หน่วย		ราย	หน่วย		ราย	หน่วย			
	Person	Unit	Area (sq.m.)	Person	Unit	Area (sq.m.)	Person	Unit	Area (sq.m.)	Person	Unit	Area (sq.m.)		
สูง 1-3 ชั้น พื้นที่น้อยกว่า 2,000 ตร.ม.	96	106	52,633	6	6	1,276	5	8	1,948	-	-	-	1-3 floors	Area less than 2,000 sq.m.
พื้นที่ 2,000-9,999 ตร.ม.	4	4	12,734	1	1	8,277	2	2	6,638	-	-	-		Area 2,000-9,999 sq.m.
สูงกว่า 3 ชั้น พื้นที่น้อยกว่า 2,000 ตร.ม.	9	17	11,196	-	-	-	-	-	-	-	-	-	More than 3 floors	Area less than 2,000 sq.m.
พื้นที่ 2,000-9,999 ตร.ม.	4	4	10,759	-	-	-	-	-	-	-	-	-		Area 2,000-9,999 sq.m.
อาคารสำนักงาน	1	1	1,512	-	-	-	-	-	-	-	-	-	Office Building	
ต่ำกว่า 6 ชั้น พื้นที่น้อยกว่า 2,000 ตร.ม.	1	1	1,512	-	-	-	-	-	-	-	-	-	Lower Than 6 Floors	Area less than 2,000 sq.m.
โรงแรม	14	86	15,310	-	-	-	1	1	981	-	-	-	Hotel	
ต่ำกว่า 6 ชั้น พื้นที่น้อยกว่า 2,000 ตร.ม.	12	84	10,795	-	-	-	1	1	981	-	-	-	Lower Than 6 Floors	Area less than 2,000 sq.m.
พื้นที่ 2,000-9,999 ตร.ม.	1	1	2,870	-	-	-	-	-	-	-	-	-		Area 2,000-9,999 sq.m.
สูง 6-16 ชั้น พื้นที่น้อยกว่า 2,000 ตร.ม.	1	1	1,645	-	-	-	-	-	-	-	-	-	6-16 Floors	Area less than 2,000 sq.m.
เพื่อการอุตสาหกรรมและโรงงาน	4	4	13,178	-	-	-	1	1	990	-	-	-	Industrial and Factory Building	
เพื่อการศึกษา	4	4	10,460	1	1	1,034	-	-	-	-	-	-	Educational Building	
เพื่อประโยชน์อื่นๆ	23	23	23,034	-	-	-	2	2	178	-	-	-	Others	
เพื่อการพาณิชย์อื่นๆ	6	6	960	-	-	-	-	-	-	-	-	-	Othere Commercial Building	
สุรินทร์	654	857	160,833	20	21	3,266	543	544	131,084	3	3	134	Surin	
เพื่ออยู่อาศัย	554	717	107,617	17	18	2,401	533	534	118,772	3	3	134	Residential Building	
บ้านเดี่ยว	498	636	92,217	16	17	2,372	526	526	117,078	3	3	134	Detached House	
ไม้	32	33	3,923	1	1	789	56	56	7,438	-	-	-	Wood House	
คอนกรีต	439	575	84,331	8	9	818	466	466	109,259	3	3	134	Concrete House	
ครึ่งตึก ครึ่งไม้	27	28	3,963	7	7	765	4	4	381	-	-	-	Wood and Brick House	
บ้านแถว(ทาวน์เฮ้าส์)	8	18	1,540	1	1	29	3	3	352	-	-	-	Townhouse	
ตึกแถวพักอาศัย	48	63	13,860	-	-	-	4	5	1,342	-	-	-	Rowhouse	
เพื่อการพาณิชย์(ตึกแถว/อาคาร/ภัตตาคาร)	76	111	41,810	2	2	120	2	2	3,308	-	-	-	Commercial Building (Rowhouse/Building/Restaurants)	
สูง 1-3 ชั้น พื้นที่น้อยกว่า 2,000 ตร.ม.	76	111	41,810	2	2	120	1	1	492	-	-	-	1-3 floors	Area less than 2,000 sq.m.
พื้นที่ 2,000-9,999 ตร.ม.	-	-	-	-	-	-	1	1	2,816	-	-	-		Area 2,000-9,999 sq.m.
โรงแรม	1	1	377	-	-	-	1	1	4,446	-	-	-	Hotel	
ต่ำกว่า 6 ชั้น พื้นที่น้อยกว่า 2,000 ตร.ม.	1	1	377	-	-	-	-	-	-	-	-	-	Lower Than 6 Floors	Area less than 2,000 sq.m.
สูง 6-16 ชั้น พื้นที่ 2,000-9,999 ตร.ม.	-	-	-	-	-	-	1	1	4,446	-	-	-	6-16 Floors	Area 2,000-9,999 sq.m.

ตารางที่ 1.1 จำนวนผู้ที่ได้รับอนุญาตให้ก่อสร้าง จำนวนสิ่งก่อสร้างและพื้นที่ก่อสร้างอาคารโรงเรียน จำแนกตามชนิดของอาคาร เขตการปกครองและจังหวัด (ต่อ)

TABLE 1.1 NUMBER OF PERMITS,NUMBER AND AREA OF BUILDING CONSTRUCTION BY TYPE OF BUILDING,AREA AND PROVINCE (Cont'd)

จังหวัด/ วัตถุประสงค์และชนิดของอาคาร	เขตเทศบาล Municipal Areas						นอกเขตเทศบาล Non-minicipal Areas						Province/ Objective and Type of Building
	ก่อสร้างใหม่ New Construction			ต่อเติมตัดแปลง Addition,Alteration			ก่อสร้างใหม่ New Construction			ต่อเติมตัดแปลง Addition,Alteration			
	จำนวนที่อนุญาต Permitted Number		พื้นที่ก่อสร้าง (ตร.ม.) Construction	จำนวนที่อนุญาต Permitted Number		พื้นที่ก่อสร้าง (ตร.ม.) Construction	จำนวนที่อนุญาต Permitted Number		พื้นที่ก่อสร้าง (ตร.ม.) Construction	จำนวนที่อนุญาต Permitted Number		พื้นที่ก่อสร้าง (ตร.ม.) Construction	
	ราย Person	หน่วย Unit		ราย Person	หน่วย Unit		ราย Person	หน่วย Unit		ราย Person	หน่วย Unit		
เพื่อการอุตสาหกรรมและโรงงาน	4	7	1,668	-	-	-	-	-	-	-	-	-	Industrial and Factory Building
เพื่อการศึกษา	2	2	3,423	-	-	-	-	-	-	-	-	-	Educational Building
เพื่อการเกษตร	6	6	3,796	-	-	-	1	1	864	-	-	-	Agricultural Building
เพื่อประโยชน์อื่นๆ	10	12	2,056	1	1	745	5	5	1,894	-	-	-	Others
เพื่อการพาณิชย์อื่นๆ	1	1	86	-	-	-	1	1	1,800	-	-	-	Other Commercial Building
ศรีสะเกษ^{1/}	587	654	139,915	11	12	1,544	-	-	-	-	-	-	Si Sa Ket
เพื่ออยู่อาศัย	538	573	104,483	10	11	1,444	-	-	-	-	-	-	Residential Building
บ้านเดี่ยว	441	456	78,083	8	8	1,250	-	-	-	-	-	-	Detached House
ไม้	25	25	2,830	-	-	-	-	-	-	-	-	-	Wood House
คอนกรีต	367	382	69,036	6	6	1,200	-	-	-	-	-	-	Concrete House
ครึ่งตึก ครึ่งไม้	49	49	6,217	2	2	50	-	-	-	-	-	-	Wood and Brick House
บ้านแถว(ทาวน์เฮ้าส์)	7	10	1,174	-	-	-	-	-	-	-	-	-	Townhouse
ตึกแถวพักอาศัย	89	106	24,023	1	2	112	-	-	-	-	-	-	Rowhouse
อาคารอยู่อาศัยรวม(แฟลต/อพาร์ทเมนท์/หอพัก)	1	1	1,203	1	1	82	-	-	-	-	-	-	Residential (Flat/Apartment/Dormitory)
ต่ำกว่า 6 ชั้น พื้นที่น้อยกว่า 2,000 ตร.ม.	1	1	1,203	1	1	82	-	-	-	-	-	-	Lower Than 6 Floors Area less than 2,000 sq.m.
เพื่อการพาณิชย์(ตึกแถว/อาคาร/ภัตตาคาร)	43	75	26,222	-	-	-	-	-	-	-	-	-	Commercial Building (Rowhouse/Building/Restaurants)
สูง 1-3 ชั้น พื้นที่น้อยกว่า 2,000 ตร.ม.	41	73	17,056	-	-	-	-	-	-	-	-	-	1-3 floors Area less than 2,000 sq.m.
พื้นที่ 2,000-9,999 ตร.ม.	1	1	8,400	-	-	-	-	-	-	-	-	-	Area 2,000-9,999 sq.m.
สูงกว่า 3 ชั้น พื้นที่น้อยกว่า 2,000 ตร.ม.	1	1	766	-	-	-	-	-	-	-	-	-	More than 3 floors Area less than 2,000 sq.m.
อาคารสำนักงาน	1	1	2,760	-	-	-	-	-	-	-	-	-	Office Building
ต่ำกว่า 6 ชั้น พื้นที่ 2,000-9,999 ตร.ม.	1	1	2,760	-	-	-	-	-	-	-	-	-	Lower Than 6 Floors Area 2,000-9,999 sq.m.
เพื่อการเกษตร	3	3	6,318	-	-	-	-	-	-	-	-	-	Agricultural Building
เพื่อประโยชน์อื่นๆ	2	2	132	1	1	100	-	-	-	-	-	-	Others
อุบลราชธานี	1,475	1,731	340,077	56	56	15,768	184	207	139,005	1	1	142	Ubon Ratchathani
เพื่ออยู่อาศัย	1,384	1,520	269,828	48	48	6,846	180	189	30,070	-	-	-	Residential Building
บ้านเดี่ยว	1,264	1,368	215,322	46	46	6,030	176	185	27,051	-	-	-	Detached House
ไม้	29	29	3,682	1	1	91	-	-	-	-	-	-	Wood House
คอนกรีต	1,165	1,266	200,680	32	32	3,805	165	174	24,844	-	-	-	Concrete House

ตารางที่ 1.1 จำนวนผู้ที่ได้รับอนุญาตให้ก่อสร้าง จำนวนสิ่งก่อสร้างและพื้นที่ก่อสร้างอาคารโรงเรียน จำแนกตามชนิดของอาคาร เขตการปกครองและจังหวัด (ต่อ)

TABLE 1.1 NUMBER OF PERMITS,NUMBER AND AREA OF BUILDING CONSTRUCTION BY TYPE OF BUILDING,AREA AND PROVINCE (Cont'd)

จังหวัด/ วัตถุประสงค์และชนิดของอาคาร	เขตเทศบาล Municipal Areas						นอกเขตเทศบาล Non-minicipal Areas						Province/ Objective and Type of Building
	ก่อสร้างใหม่ New Construction			ต่อเติมตัดแปลง Addition,Alteration			ก่อสร้างใหม่ New Construction			ต่อเติมตัดแปลง Addition,Alteration			
	จำนวนที่อนุญาต Permitted Number		พื้นที่ก่อสร้าง (ตร.ม.) Construction Area (sq.m.)	จำนวนที่อนุญาต Permitted Number		พื้นที่ก่อสร้าง (ตร.ม.) Construction Area (sq.m.)	จำนวนที่อนุญาต Permitted Number		พื้นที่ก่อสร้าง (ตร.ม.) Construction Area (sq.m.)	จำนวนที่อนุญาต Permitted Number		พื้นที่ก่อสร้าง (ตร.ม.) Construction Area (sq.m.)	
	ราย Person	หน่วย Unit		ราย Person	หน่วย Unit		ราย Person	หน่วย Unit		ราย Person	หน่วย Unit		
ครึ่งตึก ครึ่งไม้	70	73	10,960	13	13	2,134	11	11	2,207	-	-	-	Wood and Brick House
บ้านแฝด	1	1	223	-	-	-	-	-	-	-	-	-	TwinHouse
บ้านแถว(ทาวน์เฮ้าส์)	2	6	3,571	-	-	-	1	1	945	-	-	-	Townhouse
ตึกแถวพักอาศัย	116	144	49,268	-	-	-	2	2	317	-	-	-	Rowhouse
อาคารชุด	1	1	1,444	-	-	-	-	-	-	-	-	-	Condominium
ต่ำกว่า 6 ชั้น พื้นที่น้อยกว่า 2,000 ตร.ม.	1	1	1,444	-	-	-	-	-	-	-	-	-	Lower Than 6 Floors Area less than 2,000 sq.m.
อาคารอยู่อาศัยรวม(แฟลต/อพาร์ทเมนท์/หอพัก)	-	-	-	2	2	816	1	1	1,757	-	-	-	Residential (Flat/Apartment/Dormitory)
ต่ำกว่า 6 ชั้น พื้นที่น้อยกว่า 2,000 ตร.ม.	-	-	-	2	2	816	1	1	1,757	-	-	-	Lower Than 6 Floors Area less than 2,000 sq.m.
เพื่อการพาณิชย์(ตึกแถว/อาคาร/ภัตตาคาร)	71	168	59,973	2	2	882	3	17	107,467	-	-	-	Commercial Building (Rowhouse/Building/Restaurants)
สูง 1-3 ชั้น พื้นที่น้อยกว่า 2,000 ตร.ม.	63	160	31,969	1	1	650	-	-	-	-	-	-	1-3 floors Area less than 2,000 sq.m.
พื้นที่ 2,000-9,999 ตร.ม.	6	6	23,296	-	-	-	2	16	87,920	-	-	-	Area 2,000-9,999 sq.m.
สูงกว่า 3 ชั้น พื้นที่น้อยกว่า 2,000 ตร.ม.	1	1	508	1	1	232	-	-	-	-	-	-	More than 3 floors Area less than 2,000 sq.m.
พื้นที่ 2,000-9,999 ตร.ม.	1	1	4,200	-	-	-	-	-	-	-	-	-	Area 2,000-9,999 sq.m.
พื้นที่มากกว่า 10,000 ตร.ม.	-	-	-	-	-	-	1	1	19,547	-	-	-	Area more than 10,000 sq.m.
โรงแรม	6	29	6,298	2	2	3,425	-	-	-	-	-	-	Hotel
ต่ำกว่า 6 ชั้น พื้นที่น้อยกว่า 2,000 ตร.ม.	5	28	1,783	1	1	1,089	-	-	-	-	-	-	Lower Than 6 Floors Area less than 2,000 sq.m.
พื้นที่ 2,000-9,999 ตร.ม.	1	1	4,515	1	1	2,336	-	-	-	-	-	-	Area 2,000-9,999 sq.m.
เพื่อการศึกษา	2	2	1,118	1	1	1,040	1	1	1,468	-	-	-	Educational Building
เพื่อประโยชน์อื่นๆ	12	12	2,860	3	3	3,575	-	-	-	1	1	142	Others
ยโสธร	398	398	80,401	9	9	1,028	37	52	12,116	-	-	-	Yasothon
เพื่ออยู่อาศัย	366	366	64,406	7	7	712	35	50	9,323	-	-	-	Residential Building
บ้านเดี่ยว	356	356	61,513	7	7	712	28	28	6,365	-	-	-	Detached House
ไม้	23	23	2,219	-	-	-	-	-	-	-	-	-	Wood House
คอนกรีต	288	288	49,866	7	7	712	28	28	6,365	-	-	-	Concrete House
ครึ่งตึก ครึ่งไม้	45	45	9,428	-	-	-	-	-	-	-	-	-	Wood and Brick House

ตารางที่ 1.1 จำนวนผู้ที่ได้รับอนุญาตให้ก่อสร้าง จำนวนสิ่งก่อสร้างและพื้นที่ก่อสร้างอาคารโรงเรียน จำแนกตามชนิดของอาคาร เขตการปกครองและจังหวัด (ต่อ)

TABLE 1.1 NUMBER OF PERMITS,NUMBER AND AREA OF BUILDING CONSTRUCTION BY TYPE OF BUILDING,AREA AND PROVINCE (Cont'd)

จังหวัด/ วัตถุประสงค์และชนิดของอาคาร	เขตเทศบาล Municipal Areas						นอกเขตเทศบาล Non-minicipal Areas						Province/ Objective and Type of Building
	ก่อสร้างใหม่ New Construction			ต่อเติมตัดแปลง Addition,Alteration			ก่อสร้างใหม่ New Construction			ต่อเติมตัดแปลง Addition,Alteration			
	จำนวนที่อนุญาต Permitted Number		พื้นที่ก่อสร้าง (ตร.ม.) Construction Area (sq.m.)	จำนวนที่อนุญาต Permitted Number		พื้นที่ก่อสร้าง (ตร.ม.) Construction Area (sq.m.)	จำนวนที่อนุญาต Permitted Number		พื้นที่ก่อสร้าง (ตร.ม.) Construction Area (sq.m.)	จำนวนที่อนุญาต Permitted Number		พื้นที่ก่อสร้าง (ตร.ม.) Construction Area (sq.m.)	
	ราย Person	หน่วย Unit		ราย Person	หน่วย Unit		ราย Person	หน่วย Unit		ราย Person	หน่วย Unit		
บ้านแฝด	-	-	-	-	-	-	2	17	792	-	-	-	TwinHouse
ตึกแถวพักอาศัย	10	10	2,893	-	-	-	5	5	2,166	-	-	-	Rowhouse
เพื่อการพาณิชย์(ตึกแถว/อาคาร/ภัตตาคาร)	29	29	14,096	2	2	316	2	2	2,793	-	-	-	Commercial Building (Rowhouse/Building/Restaurants)
สูง 1-3 ชั้น พื้นที่น้อยกว่า 2,000 ตร.ม.	28	28	12,057	2	2	316	1	1	525	-	-	-	1-3 floors Area less than 2,000 sq.m.
พื้นที่ 2,000-9,999 ตร.ม.	1	1	2,039	-	-	-	1	1	2,268	-	-	-	Area 2,000-9,999 sq.m.
โรงแรม	1	1	600	-	-	-	-	-	-	-	-	-	Hotel
ต่ำกว่า 6 ชั้น พื้นที่น้อยกว่า 2,000 ตร.ม.	1	1	600	-	-	-	-	-	-	-	-	-	Lower Than 6 Floors Area less than 2,000 sq.m.
เพื่อการสาธารณสุข/โรงพยาบาล	1	1	1,000	-	-	-	-	-	-	-	-	-	Health/Hospital Building
เพื่อประโยชน์อื่นๆ	1	1	299	-	-	-	-	-	-	-	-	-	Others
ชัยภูมิ	652	671	141,205	10	11	1,699	45	63	6,039	6	6	539	Chaiyaphum
เพื่ออยู่อาศัย	625	631	128,936	9	10	1,682	41	59	5,655	6	6	539	Residential Building
บ้านเดี่ยว	574	580	106,400	9	10	1,682	40	49	5,295	6	6	539	Detached House
ไม้	45	45	4,329	-	-	-	3	3	218	-	-	-	Wood House
คอนกรีต	453	459	89,235	5	6	627	35	44	4,836	3	3	166	Concrete House
ครึ่งตึก ครึ่งไม้	76	76	12,836	4	4	1,055	2	2	241	3	3	373	Wood and Brick House
บ้านแถว(ทาวน์เฮ้าส์)	1	1	332	-	-	-	-	-	-	-	-	-	Townhouse
ตึกแถวพักอาศัย	49	49	19,408	-	-	-	1	10	360	-	-	-	Rowhouse
อาคารชุด	1	1	2,796	-	-	-	-	-	-	-	-	-	Condominium
ต่ำกว่า 6 ชั้น พื้นที่ 2,000-9,999 ตร.ม.	1	1	2,796	-	-	-	-	-	-	-	-	-	Lower Than 6 Floors Area 2,000-9,999 sq.m.
เพื่อการพาณิชย์(ตึกแถว/อาคาร/ภัตตาคาร)	20	33	9,053	-	-	-	4	4	384	-	-	-	Commercial Building (Rowhouse/Building/Restaurants)
สูง 1-3 ชั้น พื้นที่น้อยกว่า 2,000 ตร.ม.	19	32	7,040	-	-	-	4	4	384	-	-	-	1-3 floors Area less than 2,000 sq.m.
สูงกว่า 3 ชั้น พื้นที่ 2,000-9,999 ตร.ม.	1	1	2,013	-	-	-	-	-	-	-	-	-	More than 3 floors Area 2,000-9,999 sq.m.
โรงไฟฟ้า/อาคารระบบพลังงานแสงอาทิตย์	1	1	1,032	-	-	-	-	-	-	-	-	-	Power House / Power Station / Solar energy Building
เพื่อการศึกษา	1	1	443	-	-	-	-	-	-	-	-	-	Educational Building
เพื่อการเกษตร	1	1	1,193	-	-	-	-	-	-	-	-	-	Agricultural Building
เพื่อประโยชน์อื่นๆ	3	3	485	1	1	17	-	-	-	-	-	-	Others
เพื่อการพาณิชย์อื่นๆ	1	1	63	-	-	-	-	-	-	-	-	-	Othere Commercial Building

ตารางที่ 1.1 จำนวนผู้ที่ได้รับอนุญาตให้ก่อสร้าง จำนวนสิ่งก่อสร้างและพื้นที่ก่อสร้างอาคารโรงเรียน จำแนกตามชนิดของอาคาร เขตการปกครองและจังหวัด (ต่อ)

TABLE 1.1 NUMBER OF PERMITS,NUMBER AND AREA OF BUILDING CONSTRUCTION BY TYPE OF BUILDING,AREA AND PROVINCE (Cont'd)

จังหวัด/ วัตถุประสงค์และชนิดของอาคาร	เขตเทศบาล Municipal Areas						นอกเขตเทศบาล Non-minicipal Areas						Province/ Objective and Type of Building
	ก่อสร้างใหม่ New Construction			ต่อเติมตัดแปลง Addition,Alteration			ก่อสร้างใหม่ New Construction			ต่อเติมตัดแปลง Addition,Alteration			
	จำนวนที่อนุญาต Permitted Number		พื้นที่ก่อสร้าง (ตร.ม.) Construction Area (sq.m.)	จำนวนที่อนุญาต Permitted Number		พื้นที่ก่อสร้าง (ตร.ม.) Construction Area (sq.m.)	จำนวนที่อนุญาต Permitted Number		พื้นที่ก่อสร้าง (ตร.ม.) Construction Area (sq.m.)	จำนวนที่อนุญาต Permitted Number		พื้นที่ก่อสร้าง (ตร.ม.) Construction Area (sq.m.)	
	ราย Person	หน่วย Unit		ราย Person	หน่วย Unit		ราย Person	หน่วย Unit		ราย Person	หน่วย Unit		
อำนาจเจริญ	330	478	100,329	7	7	884	8	8	1,261	-	-	-	Amnat Charoen
เพื่ออยู่อาศัย	315	463	77,492	7	7	884	7	7	1,117	-	-	-	Residential Building
บ้านเดี่ยว	307	455	72,100	7	7	884	7	7	1,117	-	-	-	Detached House
ไม้	21	24	1,823	-	-	-	-	-	-	-	-	-	Wood House
คอนกรีต	256	401	66,033	6	6	786	7	7	1,117	-	-	-	Concrete House
ครึ่งตึก ครึ่งไม้	30	30	4,244	1	1	98	-	-	-	-	-	-	Wood and Brick House
ตึกแถวพักอาศัย	7	7	3,392	-	-	-	-	-	-	-	-	-	Rowhouse
อาคารอยู่อาศัยรวม(แฟลต/อพาร์ทเมนท์/หอพัก)	1	1	2,000	-	-	-	-	-	-	-	-	-	Residential (Flat/Apartment/Dormitory)
ต่ำกว่า 6 ชั้น พื้นที่ 2,000-9,999 ตร.ม.	1	1	2,000	-	-	-	-	-	-	-	-	-	Lower Than 6 Floors Area 2,000-9,999 sq.m.
เพื่อการพาณิชย์(ตึกแถว/อาคาร/ภัตตาคาร)	13	13	22,549	-	-	-	-	-	-	-	-	-	Commercial Building (Rowhouse/Building/Restaurants)
สูง 1-3 ชั้น พื้นที่น้อยกว่า 2,000 ตร.ม.	8	8	4,851	-	-	-	-	-	-	-	-	-	1-3 floors Area less than 2,000 sq.m.
พื้นที่ 2,000-9,999 ตร.ม.	4	4	16,098	-	-	-	-	-	-	-	-	-	Area 2,000-9,999 sq.m.
สูงกว่า 3 ชั้น พื้นที่น้อยกว่า 2,000 ตร.ม.	1	1	1,600	-	-	-	-	-	-	-	-	-	More than 3 floors Area less than 2,000 sq.m.
โรงแรม	-	-	-	-	-	-	1	1	144	-	-	-	Hotel
ต่ำกว่า 6 ชั้น พื้นที่น้อยกว่า 2,000 ตร.ม.	-	-	-	-	-	-	1	1	144	-	-	-	Lower Than 6 Floors Area less than 2,000 sq.m.
เพื่อการเกษตร	1	1	48	-	-	-	-	-	-	-	-	-	Agricultural Building
เพื่อประโยชน์อื่นๆ	1	1	240	-	-	-	-	-	-	-	-	-	Others
บึงกาฬ ^{1/}	258	268	44,673	7	7	1,688	-	-	-	-	-	-	Bueng Kan
เพื่ออยู่อาศัย	237	247	33,186	6	6	1,456	-	-	-	-	-	-	Residential Building
บ้านเดี่ยว	221	224	28,909	6	6	1,456	-	-	-	-	-	-	Detached House
ไม้	17	17	1,436	-	-	-	-	-	-	-	-	-	Wood House
คอนกรีต	191	194	25,489	5	5	1,360	-	-	-	-	-	-	Concrete House
ครึ่งตึก ครึ่งไม้	13	13	1,984	1	1	96	-	-	-	-	-	-	Wood and Brick House
ตึกแถวพักอาศัย	16	23	4,277	-	-	-	-	-	-	-	-	-	Rowhouse
เพื่อการพาณิชย์(ตึกแถว/อาคาร/ภัตตาคาร)	12	12	7,418	-	-	-	-	-	-	-	-	-	Commercial Building (Rowhouse/Building/Restaurants)
สูง 1-3 ชั้น พื้นที่น้อยกว่า 2,000 ตร.ม.	11	11	5,040	-	-	-	-	-	-	-	-	-	1-3 floors Area less than 2,000 sq.m.
พื้นที่ 2,000-9,999 ตร.ม.	1	1	2,378	-	-	-	-	-	-	-	-	-	Area 2,000-9,999 sq.m.

ตารางที่ 1.1 จำนวนผู้ที่ได้รับอนุญาตให้ก่อสร้าง จำนวนสิ่งก่อสร้างและพื้นที่ก่อสร้างอาคารโรงเรียน จำแนกตามชนิดของอาคาร เขตการปกครองและจังหวัด (ต่อ)

TABLE 1.1 NUMBER OF PERMITS,NUMBER AND AREA OF BUILDING CONSTRUCTION BY TYPE OF BUILDING,AREA AND PROVINCE (Cont'd)

จังหวัด/ วัตถุประสงค์และชนิดของอาคาร	เขตเทศบาล Municipal Areas						นอกเขตเทศบาล Non-minicipal Areas						Province/ Objective and Type of Building
	ก่อสร้างใหม่ New Construction			ต่อเติมตัดแปลง Addition,Alteration			ก่อสร้างใหม่ New Construction			ต่อเติมตัดแปลง Addition,Alteration			
	จำนวนที่อนุญาต Permitted Number		พื้นที่ก่อสร้าง (ตร.ม.) Construction Area (sq.m.)	จำนวนที่อนุญาต Permitted Number		พื้นที่ก่อสร้าง (ตร.ม.) Construction Area (sq.m.)	จำนวนที่อนุญาต Permitted Number		พื้นที่ก่อสร้าง (ตร.ม.) Construction Area (sq.m.)	จำนวนที่อนุญาต Permitted Number		พื้นที่ก่อสร้าง (ตร.ม.) Construction Area (sq.m.)	
	ราย Person	หน่วย Unit		ราย Person	หน่วย Unit		ราย Person	หน่วย Unit		ราย Person	หน่วย Unit		
โรงแรม	3	3	1,582	-	-	-	-	-	-	-	-	-	Hotel
ต่ำกว่า 6 ชั้น พื้นที่น้อยกว่า 2,000 ตร.ม.	3	3	1,582	-	-	-	-	-	-	-	-	-	Lower Than 6 Floors Area less than 2,000 sq.m.
เพื่อการอุตสาหกรรมและโรงงาน	2	2	485	-	-	-	-	-	-	-	-	-	Industrial and Factory Building
เพื่อการศึกษา	1	1	855	1	1	232	-	-	-	-	-	-	Educational Building
เพื่อประโยชน์อื่นๆ	3	3	1,147	-	-	-	-	-	-	-	-	-	Others
หนองบัวลำภู	387	395	73,253	3	3	648	32	46	13,012	2	2	159	Nong Bua Lam Phu
เพื่ออยู่อาศัย	334	342	56,169	3	3	648	23	35	5,121	2	2	159	Residential Building
บ้านเดี่ยว	323	325	52,950	3	3	648	23	35	5,121	2	2	159	Detached House
ไม้	18	18	2,372	-	-	-	-	-	-	-	-	-	Wood House
คอนกรีต	279	281	44,946	3	3	648	22	34	4,971	-	-	-	Concrete House
ครึ่งตึก ครึ่งไม้	26	26	5,632	-	-	-	1	1	150	2	2	159	Wood and Brick House
ตึกแถวพักอาศัย	11	17	3,219	-	-	-	-	-	-	-	-	-	Rowhouse
เพื่อการพาณิชย์(ตึกแถว/อาคาร/ภัตตาคาร)	50	50	15,430	-	-	-	4	5	3,447	-	-	-	Commercial Building (Rowhouse/Building/Restaurants)
สูง 1-3 ชั้น พื้นที่น้อยกว่า 2,000 ตร.ม.	49	49	13,210	-	-	-	4	5	3,447	-	-	-	1-3 floors Area less than 2,000 sq.m.
พื้นที่ 2,000-9,999 ตร.ม.	1	1	2,220	-	-	-	-	-	-	-	-	-	Area 2,000-9,999 sq.m.
โรงแรม	-	-	-	-	-	-	1	1	280	-	-	-	Hotel
ต่ำกว่า 6 ชั้น พื้นที่น้อยกว่า 2,000 ตร.ม.	-	-	-	-	-	-	1	1	280	-	-	-	Lower Than 6 Floors Area less than 2,000 sq.m.
เพื่อการอุตสาหกรรมและโรงงาน	-	-	-	-	-	-	1	2	1,044	-	-	-	Industrial and Factory Building
เพื่อการเกษตร	-	-	-	-	-	-	2	2	2,592	-	-	-	Agricultural Building
เพื่อประโยชน์อื่นๆ	3	3	1,654	-	-	-	1	1	528	-	-	-	Others
ขอนแก่น	2,742	2,772	765,151	20	20	6,893	5,622	5,625	696,913	59	59	2,350	Khon Kaen
เพื่ออยู่อาศัย	2,498	2,523	450,006	13	13	914	5,515	5,518	481,876	59	59	2,350	Residential Building
บ้านเดี่ยว	2,480	2,505	444,778	13	13	914	5,487	5,490	477,369	52	52	2,069	Detached House
ไม้	222	222	18,421	-	-	-	1,212	1,212	93,239	5	5	74	Wood House
คอนกรีต	1,950	1,975	388,989	13	13	914	3,801	3,804	333,089	47	47	1,995	Concrete House
ครึ่งตึก ครึ่งไม้	308	308	37,368	-	-	-	474	474	51,041	-	-	-	Wood and Brick House
บ้านแฝด	-	-	-	-	-	-	-	-	-	7	7	281	TwinHouse
ตึกแถวพักอาศัย	18	18	5,228	-	-	-	28	28	4,507	-	-	-	Rowhouse

ตารางที่ 1.1 จำนวนผู้ที่ได้รับอนุญาตให้ก่อสร้าง จำนวนสิ่งก่อสร้างและพื้นที่ก่อสร้างอาคารโรงเรียน จำแนกตามชนิดของอาคาร เขตการปกครองและจังหวัด (ต่อ)

TABLE 1.1 NUMBER OF PERMITS,NUMBER AND AREA OF BUILDING CONSTRUCTION BY TYPE OF BUILDING,AREA AND PROVINCE (Cont'd)

จังหวัด/ วัตถุประสงค์และชนิดของอาคาร	เขตเทศบาล Municipal Areas						นอกเขตเทศบาล Non-minicipal Areas						Province/ Objective and Type of Building
	ก่อสร้างใหม่ New Construction			ต่อเติมตัดแปลง Addition,Alteration			ก่อสร้างใหม่ New Construction			ต่อเติมตัดแปลง Addition,Alteration			
	จำนวนที่อนุญาต		พื้นที่ก่อสร้าง (ตร.ม.)	จำนวนที่อนุญาต		พื้นที่ก่อสร้าง (ตร.ม.)	จำนวนที่อนุญาต		พื้นที่ก่อสร้าง (ตร.ม.)	จำนวนที่อนุญาต		พื้นที่ก่อสร้าง (ตร.ม.)	
	Permitted Number	Construction		Permitted Number	Construction		Permitted Number	Construction		Permitted Number	Construction		
	ราย Person	หน่วย Unit	Area (sq.m.)	ราย Person	หน่วย Unit	Area (sq.m.)	ราย Person	หน่วย Unit	Area (sq.m.)	ราย Person	หน่วย Unit	Area (sq.m.)	
เพื่อการพาณิชย์(ตึกแถว/อาคาร/ภัตตาคาร)	146	151	129,242	-	-	-	-	-	-	-	-	-	Commercial Building (Rowhouse/Building/Restaurants)
สูง 1-3 ชั้น พื้นที่น้อยกว่า 2,000 ตร.ม.	142	147	62,242	-	-	-	-	-	-	-	-	-	1-3 floors Area less than 2,000 sq.m.
พื้นที่มากกว่า 10,000 ตร.ม.	4	4	67,000	-	-	-	-	-	-	-	-	-	Area more than 10,000 sq.m.
อาคารสำนักงาน	10	10	5,458	-	-	-	-	-	-	-	-	-	Office Building
ต่ำกว่า 6 ชั้น พื้นที่น้อยกว่า 2,000 ตร.ม.	10	10	5,458	-	-	-	-	-	-	-	-	-	Lower Than 6 Floors Area less than 2,000 sq.m.
โรงแรม	30	30	20,030	-	-	-	3	3	3,020	-	-	-	Hotel
ต่ำกว่า 6 ชั้น พื้นที่น้อยกว่า 2,000 ตร.ม.	25	25	9,071	-	-	-	3	3	3,020	-	-	-	Lower Than 6 Floors Area less than 2,000 sq.m.
พื้นที่ 2,000-9,999 ตร.ม.	5	5	10,959	-	-	-	-	-	-	-	-	-	Area 2,000-9,999 sq.m.
เพื่อการอุตสาหกรรมและโรงงาน	-	-	-	4	4	5,945	17	17	20,523	-	-	-	Industrial and Factory Building
เพื่อการศึกษา	5	5	6,123	-	-	-	5	5	785	-	-	-	Educational Building
เพื่อการขนส่ง	10	10	112,441	-	-	-	-	-	-	-	-	-	Transportation Building
เพื่อการเกษตร	-	-	-	-	-	-	50	50	31,927	-	-	-	Agricultural Building
เพื่อประโยชน์อื่นๆ	25	25	15,953	3	3	34	9	9	4,413	-	-	-	Others
เพื่อการพาณิชย์อื่นๆ	18	18	25,898	-	-	-	23	23	154,369	-	-	-	Othere Commercial Building
อุดรธานี	2,076	2,570	633,692	59	59	229,259	29	60	16,070	29	29	303	Udon Thani
เพื่ออยู่อาศัย	1,850	2,221	425,224	43	43	6,794	29	60	16,070	29	29	303	Residential Building
บ้านเดี่ยว	1,621	1,907	290,934	41	41	5,102	27	56	15,349	29	29	303	Detached House
ไม้	36	36	2,409	-	-	-	-	-	-	-	-	-	Wood House
คอนกรีต	1,514	1,800	278,496	35	35	4,357	27	56	15,349	29	29	303	Concrete House
ครึ่งตึก ครึ่งไม้	71	71	10,029	6	6	745	-	-	-	-	-	-	Wood and Brick House
บ้านแฝด	9	90	12,232	-	-	-	-	-	-	-	-	-	TwinHouse
บ้านแถว(ทาวน์เฮ้าส์)	6	8	1,514	-	-	-	-	-	-	-	-	-	Townhouse
ตึกแถวพักอาศัย	175	177	80,673	-	-	-	2	4	721	-	-	-	Rowhouse
อาคารชุด	2	2	7,015	-	-	-	-	-	-	-	-	-	Condominium
ต่ำกว่า 6 ชั้น พื้นที่ 2,000-9,999 ตร.ม.	2	2	7,015	-	-	-	-	-	-	-	-	-	Lower Than 6 Floors Area 2,000-9,999 sq.m.
อาคารอยู่อาศัยรวม(แฟลต/อพาร์ทเมนท์/หอพัก)	37	37	32,856	2	2	1,692	-	-	-	-	-	-	Residential (Flat/Apartment/Dormitcry)

ตารางที่ 1.1 จำนวนผู้ที่ได้รับอนุญาตให้ก่อสร้าง จำนวนสิ่งก่อสร้างและพื้นที่ก่อสร้างอาคารโรงเรียน จำแนกตามชนิดของอาคาร เขตการปกครองและจังหวัด (ต่อ)

TABLE 1.1 NUMBER OF PERMITS,NUMBER AND AREA OF BUILDING CONSTRUCTION BY TYPE OF BUILDING,AREA AND PROVINCE (Cont'd)

จังหวัด/ วัตถุประสงค์และชนิดของอาคาร	เขตเทศบาล Municipal Areas						นอกเขตเทศบาล Non-minicipal Areas						Province/ Objective and Type of Building
	ก่อสร้างใหม่ New Construction			ต่อเติมตัดแปลง Addition,Alteration			ก่อสร้างใหม่ New Construction			ต่อเติมตัดแปลง Addition,Alteration			
	จำนวนที่อนุญาต		พื้นที่ก่อสร้าง (ตร.ม.) Construction	จำนวนที่อนุญาต		พื้นที่ก่อสร้าง (ตร.ม.) Construction	จำนวนที่อนุญาต		พื้นที่ก่อสร้าง (ตร.ม.) Construction	จำนวนที่อนุญาต		พื้นที่ก่อสร้าง (ตร.ม.) Construction	
	ราย	หน่วย		ราย	หน่วย		ราย	หน่วย		ราย	หน่วย		
	Person	Unit	Area (sq.m.)	Person	Unit	Area (sq.m.)	Person	Unit	Area (sq.m.)	Person	Unit	Area (sq.m.)	
ต่ำกว่า 6 ชั้น พื้นที่น้อยกว่า 2,000 ตร.ม.	30	30	13,318	2	2	1,692	-	-	-	-	-	-	Lower Than 6 Floors Area less than 2,000 sq.m.
พื้นที่ 2,000-9,999 ตร.ม.	5	5	11,240	-	-	-	-	-	-	-	-	-	Area 2,000-9,999 sq.m.
สูง 6-16 ชั้น พื้นที่ 2,000-9,999 ตร.ม.	2	2	8,298	-	-	-	-	-	-	-	-	-	6-16 Floors Area 2,000-9,999 sq.m.
เพื่อการพาณิชย์(ตึกแถว/อาคาร/ภัตตาคาร)	167	287	128,236	13	13	221,548	-	-	-	-	-	-	Commercial Building (Rowhouse/Building/Restaurants)
สูง 1-3 ชั้น พื้นที่น้อยกว่า 2,000 ตร.ม.	160	278	70,170	12	12	4,517	-	-	-	-	-	-	1-3 floors Area less than 2,000 sq.m.
พื้นที่ 2,000-9,999 ตร.ม.	3	3	8,638	-	-	-	-	-	-	-	-	-	Area 2,000-9,999 sq.m.
สูงกว่า 3 ชั้น พื้นที่น้อยกว่า 2,000 ตร.ม.	3	5	4,457	-	-	-	-	-	-	-	-	-	More than 3 floors Area less than 2,000 sq.m.
พื้นที่มากกว่า 10,000 ตร.ม.	1	1	44,971	1	1	217,031	-	-	-	-	-	-	Area more than 10,000 sq.m.
โรงแรม	4	5	10,558	-	-	-	-	-	-	-	-	-	Hotel
ต่ำกว่า 6 ชั้น พื้นที่น้อยกว่า 2,000 ตร.ม.	2	3	728	-	-	-	-	-	-	-	-	-	Lower Than 6 Floors Area less than 2,000 sq.m.
พื้นที่ 2,000-9,999 ตร.ม.	1	1	4,534	-	-	-	-	-	-	-	-	-	Area 2,000-9,999 sq.m.
สูง 6-16 ชั้น พื้นที่ 2,000-9,999 ตร.ม.	1	1	5,296	-	-	-	-	-	-	-	-	-	6-16 Floors Area 2,000-9,999 sq.m.
เพื่อการอุตสาหกรรมและโรงงาน	6	6	11,197	-	-	-	-	-	-	-	-	-	Industrial and Factory Building
เพื่อการบำบัดน้ำเสีย,ของเสีย	5	5	1,885	-	-	-	-	-	-	-	-	-	Sewerage Building
เพื่อการศึกษา	1	1	875	-	-	-	-	-	-	-	-	-	Educational Building
เพื่อการบันเทิง	3	3	25,971	-	-	-	-	-	-	-	-	-	Entertainment
เพื่อประโยชน์อื่นๆ	36	38	21,391	1	1	165	-	-	-	-	-	-	Others
เพื่อการพาณิชย์อื่นๆ	4	4	8,355	2	2	752	-	-	-	-	-	-	Othere Commercial Building
เลย	687	768	137,849	37	39	8,838	248	248	100,629	30	30	2,342	Loei
เพื่ออยู่อาศัย	631	702	106,900	28	30	5,001	245	245	100,377	30	30	2,342	Residential Building
บ้านเดี่ยว	565	578	80,597	25	26	3,525	238	238	98,426	30	30	2,342	Detached House
ไม้	8	8	719	-	-	-	3	3	161	-	-	-	Wood House
คอนกรีต	513	526	73,840	18	18	2,354	234	234	98,184	30	30	2,342	Concrete House
ครึ่งตึก ครึ่งไม้	44	44	6,038	7	8	1,171	1	1	81	-	-	-	Wood and Brick House
บ้านแฝด	1	1	523	-	-	-	-	-	-	-	-	-	TwinHouse
บ้านแถว(ทาวน์เฮ้าส์)	20	71	5,868	1	2	54	-	-	-	-	-	-	Townhouse
ตึกแถวพักอาศัย	45	52	19,912	-	-	-	7	7	1,951	-	-	-	Rowhouse

ตารางที่ 1.1 จำนวนผู้ที่ได้รับอนุญาตให้ก่อสร้าง จำนวนสิ่งก่อสร้างและพื้นที่ก่อสร้างอาคารโรงเรียน จำแนกตามชนิดของอาคาร เขตการปกครองและจังหวัด (ต่อ)

TABLE 1.1 NUMBER OF PERMITS,NUMBER AND AREA OF BUILDING CONSTRUCTION BY TYPE OF BUILDING,AREA AND PROVINCE (Cont'd)

จังหวัด/ วัตถุประสงค์และชนิดของอาคาร	เขตเทศบาล Municipal Areas						นอกเขตเทศบาล Non-minicipal Areas						Province/ Objective and Type of Building
	ก่อสร้างใหม่ New Construction			ต่อเติมตัดแปลง Addition,Alteration			ก่อสร้างใหม่ New Construction			ต่อเติมตัดแปลง Addition,Alteration			
	จำนวนที่อนุญาต Permitted Number		พื้นที่ก่อสร้าง (ตร.ม.) Construction Area (sq.m.)	จำนวนที่อนุญาต Permitted Number		พื้นที่ก่อสร้าง (ตร.ม.) Construction Area (sq.m.)	จำนวนที่อนุญาต Permitted Number		พื้นที่ก่อสร้าง (ตร.ม.) Construction Area (sq.m.)	จำนวนที่อนุญาต Permitted Number		พื้นที่ก่อสร้าง (ตร.ม.) Construction Area (sq.m.)	
	ราย Person	หน่วย Unit		ราย Person	หน่วย Unit		ราย Person	หน่วย Unit		ราย Person	หน่วย Unit		
อาคารอยู่อาศัยรวม(แฟลต/อพาร์ทเมนท์/หอพัก) ต่ำกว่า 6 ชั้น พื้นที่น้อยกว่า 2,000 ตร.ม.	-	-	-	2	2	1,422	-	-	-	-	-	-	Residential (Flat/Apartment/Dormitcry) Lower Than 6 Floors Area less than 2,000 sq.m.
เพื่อการพาณิชย์(ตึกแถว/อาคาร/ภัตตาคาร) สูง 1-3 ชั้น พื้นที่น้อยกว่า 2,000 ตร.ม.	38	48	22,952	7	7	3,545	1	1	140	-	-	-	Commercial Building (Rowhouse/Building/Restaurants) 1-3 floors Area less than 2,000 sq.m.
พื้นที่ 2,000-9,999 ตร.ม.	2	2	5,349	-	-	-	-	-	-	-	-	-	Area 2,000-9,999 sq.m.
สูงกว่า 3 ชั้น พื้นที่น้อยกว่า 2,000 ตร.ม.	1	1	348	-	-	-	-	-	-	-	-	-	More than 3 floors Area less than 2,000 sq.m.
โรงแรม ต่ำกว่า 6 ชั้น พื้นที่น้อยกว่า 2,000 ตร.ม.	7	7	4,462	-	-	-	-	-	-	-	-	-	Hotel Lower Than 6 Floors Area less than 2,000 sq.m.
เพื่อการอุตสาหกรรมและโรงงาน	1	1	389	-	-	-	-	-	-	-	-	-	Industrial and Factory Building
เพื่อการศึกษา	2	2	957	-	-	-	-	-	-	-	-	-	Educational Building
เพื่อประโยชน์อื่นๆ	7	7	2,120	1	1	12	-	-	-	-	-	-	Others
เพื่อการพาณิชย์อื่นๆ	1	1	69	1	1	280	2	2	112	-	-	-	Othere Commercial Building
หนองคาย^{1/}	555	639	114,987	13	13	4,904	-	-	-	-	-	-	Nong Khai
เพื่ออยู่อาศัย	491	558	77,885	10	10	2,403	-	-	-	-	-	-	Residential Building
บ้านเดี่ยว	456	512	65,814	8	8	2,285	-	-	-	-	-	-	Detached House
ไม้	35	36	3,131	-	-	-	-	-	-	-	-	-	Wood House
คอนกรีต	410	465	60,874	8	8	2,285	-	-	-	-	-	-	Concrete House
ครึ่งตึก ครึ่งไม้	11	11	1,809	-	-	-	-	-	-	-	-	-	Wood and Brick House
บ้านแถว(ทาวน์เฮ้าส์)	2	2	757	-	-	-	-	-	-	-	-	-	Townhouse
ตึกแถวพักอาศัย	32	43	8,680	-	-	-	-	-	-	-	-	-	Rowhouse
อาคารอยู่อาศัยรวม(แฟลต/อพาร์ทเมนท์/หอพัก) ต่ำกว่า 6 ชั้น พื้นที่น้อยกว่า 2,000 ตร.ม.	1	1	2,634	2	2	118	-	-	-	-	-	-	Residential (Flat/Apartment/Dormitcry) Lower Than 6 Floors Area less than 2,000 sq.m.
พื้นที่ 2,000-9,999 ตร.ม.	1	1	2,634	-	-	-	-	-	-	-	-	-	Area 2,000-9,999 sq.m.
เพื่อการพาณิชย์(ตึกแถว/อาคาร/ภัตตาคาร) สูง 1-3 ชั้น พื้นที่น้อยกว่า 2,000 ตร.ม.	41	47	15,248	-	-	-	-	-	-	-	-	-	Commercial Building (Rowhouse/Building/Restaurants) 1-3 floors Area less than 2,000 sq.m.
สูงกว่า 3 ชั้น พื้นที่น้อยกว่า 2,000 ตร.ม.	1	1	698	-	-	-	-	-	-	-	-	-	More than 3 floors Area less than 2,000 sq.m.
อาคารสำนักงาน	-	-	-	2	2	1,621	-	-	-	-	-	-	Office Building

ตารางที่ 1.1 จำนวนผู้ที่ได้รับอนุญาตให้ก่อสร้าง จำนวนสิ่งก่อสร้างและพื้นที่ก่อสร้างอาคารโรงเรียน จำนวนตามชนิดของอาคาร เขตการปกครองและจังหวัด (ต่อ)

TABLE 1.1 NUMBER OF PERMITS,NUMBER AND AREA OF BUILDING CONSTRUCTION BY TYPE OF BUILDING,AREA AND PROVINCE (Cont'd)

จังหวัด/ วัตถุประสงค์และชนิดของอาคาร	เขตเทศบาล Municipal Areas						นอกเขตเทศบาล Non-minicipal Areas						Province/ Objective and Type of Building
	ก่อสร้างใหม่ New Construction			ต่อเติมตัดแปลง Addition,Alteration			ก่อสร้างใหม่ New Construction			ต่อเติมตัดแปลง Addition,Alteration			
	จำนวนที่อนุญาต Permitted Number		พื้นที่ก่อสร้าง (ตร.ม.) Construction Area (sq.m.)	จำนวนที่อนุญาต Permitted Number		พื้นที่ก่อสร้าง (ตร.ม.) Construction Area (sq.m.)	จำนวนที่อนุญาต Permitted Number		พื้นที่ก่อสร้าง (ตร.ม.) Construction Area (sq.m.)	จำนวนที่อนุญาต Permitted Number		พื้นที่ก่อสร้าง (ตร.ม.) Construction Area (sq.m.)	
	ราย Person	หน่วย Unit		ราย Person	หน่วย Unit		ราย Person	หน่วย Unit		ราย Person	หน่วย Unit		
ต่ำกว่า 6 ชั้น พื้นที้น้อยกว่า 2,000 ตร.ม.	-	-	-	2	2	1,621	-	-	-	-	-	-	Lower Than 6 Floors Area less than 2,000 sq.m.
โรงแรม	6	15	5,866	-	-	-	-	-	-	-	-	-	Hotel
ต่ำกว่า 6 ชั้น พื้นที้น้อยกว่า 2,000 ตร.ม.	5	14	1,627	-	-	-	-	-	-	-	-	-	Lower Than 6 Floors Area less than 2,000 sq.m.
พื้นที่ 2,000-9,999 ตร.ม.	1	1	4,239	-	-	-	-	-	-	-	-	-	Area 2,000-9,999 sq.m.
เพื่อการอุตสาหกรรมและโรงงาน	6	7	8,947	1	1	880	-	-	-	-	-	-	Industrial and Factory Building
โรงไฟฟ้า/อาคารระบบพลังงานแสงอาทิตย์	1	1	5,346	-	-	-	-	-	-	-	-	-	Power House / Power Station / Solar energy Building
เพื่อประโยชน์อื่นๆ	9	10	1,630	-	-	-	-	-	-	-	-	-	Others
เพื่อการพาณิชย์อื่นๆ	1	1	65	-	-	-	-	-	-	-	-	-	Othere Commercial Building
มหาสารคาม	960	1,066	316,654	8	8	802	156	212	44,023	-	-	-	Maha SaraKham
เพื่ออยู่อาศัย	907	1,013	286,518	7	7	556	146	183	29,199	-	-	-	Residential Building
บ้านเดี่ยว	778	880	171,784	6	6	364	141	177	25,979	-	-	-	Detached House
ไม้	14	14	1,340	-	-	-	21	26	3,213	-	-	-	Wood House
คอนกรีต	705	807	156,786	5	5	320	95	126	19,023	-	-	-	Concrete House
ครึ่งตึก ครึ่งไม้	59	59	13,658	1	1	44	25	25	3,743	-	-	-	Wood and Brick House
บ้านแถว(ทาวน์เฮ้าส์)	7	7	5,197	-	-	-	1	2	722	-	-	-	Townhouse
ตึกแถวพักอาศัย	79	81	42,350	1	1	192	3	3	1,242	-	-	-	Rowhouse
อาคารชุด	7	7	19,694	-	-	-	-	-	-	-	-	-	Condominium
ต่ำกว่า 6 ชั้น พื้นที้น้อยกว่า 2,000 ตร.ม.	1	1	1,502	-	-	-	-	-	-	-	-	-	Lower Than 6 Floors Area less than 2,000 sq.m.
พื้นที่ 2,000-9,999 ตร.ม.	4	4	9,609	-	-	-	-	-	-	-	-	-	Area 2,000-9,999 sq.m.
สูง 6-16 ชั้น พื้นที้น้อยกว่า 2,000 ตร.ม.	2	2	8,583	-	-	-	-	-	-	-	-	-	6-16 Floors Area 2,000-9,999 sq.m.
อาคารอยู่อาศัยรวม(แฟลต/อพาร์ทเมนท์/หอพัก)	36	38	47,493	-	-	-	1	1	1,256	-	-	-	Residential (Flat/Apartment/Dormitcry)
ต่ำกว่า 6 ชั้น พื้นที้น้อยกว่า 2,000 ตร.ม.	33	35	37,681	-	-	-	1	1	1,256	-	-	-	Lower Than 6 Floors Area less than 2,000 sq.m.
พื้นที่ 2,000-9,999 ตร.ม.	2	2	6,133	-	-	-	-	-	-	-	-	-	Area 2,000-9,999 sq.m.
สูง 6-16 ชั้น พื้นที้น้อยกว่า 2,000 ตร.ม.	1	1	3,679	-	-	-	-	-	-	-	-	-	6-16 Floors Area 2,000-9,999 sq.m.
เพื่อการพาณิชย์(ตึกแถว/อาคาร/ภัตตาคาร)	43	43	22,324	1	1	246	5	5	9,736	-	-	-	Commercial Building (Rowhouse/Building/Restaurants)
สูง 1-3 ชั้น พื้นที้น้อยกว่า 2,000 ตร.ม.	41	41	16,042	1	1	246	3	3	772	-	-	-	1-3 floors Area less than 2,000 sq.m.
พื้นที่ 2,000-9,999 ตร.ม.	1	1	6,170	-	-	-	2	2	8,964	-	-	-	Area 2,000-9,999 sq.m.
สูงกว่า 3 ชั้น พื้นที้น้อยกว่า 2,000 ตร.ม.	1	1	112	-	-	-	-	-	-	-	-	-	More than 3 floors Area less than 2,000 sq.m.
โรงแรม	3	3	1,290	-	-	-	2	21	1,682	-	-	-	Hotel
ต่ำกว่า 6 ชั้น พื้นที้น้อยกว่า 2,000 ตร.ม.	3	3	1,290	-	-	-	2	21	1,682	-	-	-	Lower Than 6 Floors Area less than 2,000 sq.m.
เพื่อการอุตสาหกรรมและโรงงาน	-	-	-	-	-	-	1	1	990	-	-	-	Industrial and Factory Building
เพื่อการเกษตร	1	1	600	-	-	-	1	1	80	-	-	-	Agricultural Building

ตารางที่ 1.1 จำนวนผู้ที่ได้รับอนุญาตให้ก่อสร้าง จำนวนสิ่งก่อสร้างและพื้นที่ก่อสร้างอาคารโรงเรียน จำแนกตามชนิดของอาคาร เขตการปกครองและจังหวัด (ต่อ)

TABLE 1.1 NUMBER OF PERMITS,NUMBER AND AREA OF BUILDING CONSTRUCTION BY TYPE OF BUILDING,AREA AND PROVINCE (Cont'd)

จังหวัด/ วัตถุประสงค์และชนิดของอาคาร	เขตเทศบาล Municipal Areas						นอกเขตเทศบาล Non-minicipal Areas						Province/ Objective and Type of Building
	ก่อสร้างใหม่ New Construction			ต่อเติมตัดแปลง Addition,Alteration			ก่อสร้างใหม่ New Construction			ต่อเติมตัดแปลง Addition,Alteration			
	จำนวนที่อนุญาต Permitted Number		พื้นที่ก่อสร้าง (ตร.ม.) Construction	จำนวนที่อนุญาต Permitted Number		พื้นที่ก่อสร้าง (ตร.ม.) Construction	จำนวนที่อนุญาต Permitted Number		พื้นที่ก่อสร้าง (ตร.ม.) Construction	จำนวนที่อนุญาต Permitted Number		พื้นที่ก่อสร้าง (ตร.ม.) Construction	
	ราย Person	หน่วย Unit		ราย Person	หน่วย Unit		ราย Person	หน่วย Unit		ราย Person	หน่วย Unit		
เพื่อประโยชน์อื่นๆ	4	4	5,358	-	-	-	-	-	-	-	-	-	Others
เพื่อการพาณิชย์อื่นๆ	2	2	564	-	-	-	1	1	2,336	-	-	-	Othere Commercial Building
ร้อยเอ็ด	932	973	238,598	37	37	12,425	320	355	90,355	4	4	9,260	Roi Et
เพื่ออยู่อาศัย	861	893	187,220	14	14	1,952	311	346	56,660	4	4	9,260	Residential Building
บ้านเดี่ยว	720	728	118,405	14	14	1,952	293	328	48,763	1	1	9,150	Detached House
ไม้	40	44	4,660	2	2	226	14	14	1,227	-	-	-	Wood House
คอนกรีต	637	641	106,534	12	12	1,726	267	300	42,899	-	-	-	Concrete House
ครึ่งตึก ครึ่งไม้	43	43	7,211	-	-	-	12	14	4,637	1	1	9,150	Wood and Brick House
บ้านแถว(ทาวน์เฮ้าส์)	5	5	1,480	-	-	-	-	-	-	-	-	-	Townhouse
ตึกแถวพักอาศัย	132	156	52,785	-	-	-	18	18	7,897	3	3	110	Rowhouse
อาคารชุด	1	1	6,547	-	-	-	-	-	-	-	-	-	Condominium
ต่ำกว่า 6 ชั้น พื้นที่ 2,000-9,999 ตร.ม.	1	1	6,547	-	-	-	-	-	-	-	-	-	Lower Than 6 Floors Area 2,000-9,999 sq.m.
อาคารอยู่อาศัยรวม(แฟลต/อพาร์ทเมนท์/หอพัก)	3	3	8,003	-	-	-	-	-	-	-	-	-	Residential (Flat/Apartment/Dormitcry)
ต่ำกว่า 6 ชั้น พื้นที่ 2,000-9,999 ตร.ม.	2	2	4,621	-	-	-	-	-	-	-	-	-	Lower Than 6 Floors Area 2,000-9,999 sq.m.
สูง 6-16 ชั้น พื้นที่ 2,000-9,999 ตร.ม.	1	1	3,382	-	-	-	-	-	-	-	-	-	6-16 Floors Area 2,000-9,999 sq.m.
เพื่อการพาณิชย์(ตึกแถว/อาคาร/ภัตตาคาร)	59	68	42,890	13	13	3,310	6	6	31,619	-	-	-	Commercial Building (Rowhouse/Building/Restaurants)
สูง 1-3 ชั้น พื้นที่น้อยกว่า 2,000 ตร.ม.	56	65	34,956	13	13	3,310	5	5	3,095	-	-	-	1-3 floors Area less than 2,000 sq.m.
พื้นที่ 2,000-9,999 ตร.ม.	1	1	5,779	-	-	-	-	-	-	-	-	-	Area 2,000-9,999 sq.m.
พื้นที่มากกว่า 10,000 ตร.ม.	-	-	-	-	-	-	1	1	28,524	-	-	-	Area more than 10,000 sq.m.
สูงกว่า 3 ชั้น พื้นที่น้อยกว่า 2,000 ตร.ม.	2	2	2,155	-	-	-	-	-	-	-	-	-	More than 3 floors Area less than 2,000 sq.m.
โรงแรม	1	1	1,013	2	2	5,042	-	-	-	-	-	-	Hotel
ต่ำกว่า 6 ชั้น พื้นที่น้อยกว่า 2,000 ตร.ม.	1	1	1,013	1	1	1,557	-	-	-	-	-	-	Lower Than 6 Floors Area less than 2,000 sq.m.
พื้นที่ 2,000-9,999 ตร.ม.	-	-	-	1	1	3,485	-	-	-	-	-	-	Area 2,000-9,999 sq.m.
เพื่อการอุตสาหกรรมและโรงงาน	2	2	198	-	-	-	1	1	1,008	-	-	-	Industrial and Factory Building
เพื่อการศึกษา	3	3	4,799	8	8	2,121	-	-	-	-	-	-	Educational Building
เพื่อการขนส่ง	1	1	263	-	-	-	-	-	-	-	-	-	Transportation Building
เพื่อการเกษตร	2	2	1,076	-	-	-	-	-	-	-	-	-	Agricultural Building
เพื่อประโยชน์อื่นๆ	3	3	1,139	-	-	-	2	2	1,068	-	-	-	Others

ตารางที่ 1.1 จำนวนผู้ที่ได้รับอนุญาตให้ก่อสร้าง จำนวนสิ่งก่อสร้างและพื้นที่ก่อสร้างอาคารโรงเรียน จำนวนตามชนิดของอาคาร เขตการปกครองและจังหวัด (ต่อ)

TABLE 1.1 NUMBER OF PERMITS,NUMBER AND AREA OF BUILDING CONSTRUCTION BY TYPE OF BUILDING,AREA AND PROVINCE (Cont'd)

จังหวัด/ วัตถุประสงค์และชนิดของอาคาร	เขตเทศบาล Municipal Areas						นอกเขตเทศบาล Non-minicipal Areas						Province/ Objective and Type of Building
	ก่อสร้างใหม่ New Construction			ต่อเติมดัดแปลง Addition,Alteration			ก่อสร้างใหม่ New Construction			ต่อเติมดัดแปลง Addition,Alteration			
	จำนวนที่อนุญาต Permitted Number		พื้นที่ก่อสร้าง (ตร.ม.) Construction Area (sq.m.)	จำนวนที่อนุญาต Permitted Number		พื้นที่ก่อสร้าง (ตร.ม.) Construction Area (sq.m.)	จำนวนที่อนุญาต Permitted Number		พื้นที่ก่อสร้าง (ตร.ม.) Construction Area (sq.m.)	จำนวนที่อนุญาต Permitted Number		พื้นที่ก่อสร้าง (ตร.ม.) Construction Area (sq.m.)	
	ราย Person	หน่วย Unit		ราย Person	หน่วย Unit		ราย Person	หน่วย Unit		ราย Person	หน่วย Unit		
กาฬสินธุ์ ^{1/}	1,545	1,576	429,957	24	24	2,866	-	-	-	-	-	-	Kalasin
เพื่ออยู่อาศัย	1,420	1,451	273,518	21	21	1,918	-	-	-	-	-	-	Residential Building
บ้านเดี่ยว	1,345	1,376	253,799	21	21	1,918	-	-	-	-	-	-	Detached House
ไม้	44	44	4,229	-	-	-	-	-	-	-	-	-	Wood House
คอนกรีต	1,193	1,224	228,454	13	13	1,318	-	-	-	-	-	-	Concrete House
ครึ่งตึก ครึ่งไม้	108	108	21,116	8	8	600	-	-	-	-	-	-	Wood and Brick House
ตึกแถวพักอาศัย	75	75	19,719	-	-	-	-	-	-	-	-	-	Rowhouse
เพื่อการพาณิชย์(ตึกแถว/อาคาร/ภัตตาคาร)	63	63	54,088	3	3	948	-	-	-	-	-	-	Commercial Building (Rowhouse/Building/Restaurants)
สูง 1-3 ชั้น พื้นที่น้อยกว่า 2,000 ตร.ม.	58	58	20,747	3	3	948	-	-	-	-	-	-	1-3 floors Area less than 2,000 sq.m.
พื้นที่ 2,000-9,999 ตร.ม.	3	3	11,509	-	-	-	-	-	-	-	-	-	Area 2,000-9,999 sq.m.
พื้นที่มากกว่า 10,000 ตร.ม.	2	2	21,832	-	-	-	-	-	-	-	-	-	Area more than 10,000 sq.m.
โรงแรม	7	7	4,415	-	-	-	-	-	-	-	-	-	Hotel
ต่ำกว่า 6 ชั้น พื้นที่น้อยกว่า 2,000 ตร.ม.	7	7	4,415	-	-	-	-	-	-	-	-	-	Lower Than 6 Floors Area less than 2,000 sq.m.
เพื่อการอุตสาหกรรมและโรงงาน	11	11	8,648	-	-	-	-	-	-	-	-	-	Industrial and Factory Building
เพื่อการเกษตร	5	5	584	-	-	-	-	-	-	-	-	-	Agricultural Building
เพื่อการบันเทิง	4	4	2,160	-	-	-	-	-	-	-	-	-	Entertainment
เพื่อประโยชน์อื่นๆ	31	31	82,178	-	-	-	-	-	-	-	-	-	Others
เพื่อการพาณิชย์อื่นๆ	4	4	4,366	-	-	-	-	-	-	-	-	-	Othere Commercial Building
สกลนคร	1,087	1,243	254,563	13	13	3,125	54	54	11,114	1	1	1,200	Sakon Nakhon
เพื่ออยู่อาศัย	1,012	1,162	201,454	12	12	2,070	54	54	11,114	-	-	-	Residential Building
บ้านเดี่ยว	1,002	1,152	196,598	12	12	2,070	51	51	10,415	-	-	-	Detached House
ไม้	92	101	8,694	-	-	-	6	6	1,172	-	-	-	Wood House
คอนกรีต	857	998	181,752	12	12	2,070	39	39	7,531	-	-	-	Concrete House
ครึ่งตึก ครึ่งไม้	53	53	6,152	-	-	-	6	6	1,712	-	-	-	Wood and Brick House
ตึกแถวพักอาศัย	8	8	2,400	-	-	-	3	3	699	-	-	-	Rowhouse
อาคารอยู่อาศัยรวม(แฟลต/อพาร์ทเมนท์/หอพัก)	2	2	2,456	-	-	-	-	-	-	-	-	-	Residential (Flat/Apartment/Dormitory)
ต่ำกว่า 6 ชั้น พื้นที่น้อยกว่า 2,000 ตร.ม.	2	2	2,456	-	-	-	-	-	-	-	-	-	Lower Than 6 Floors Area less than 2,000 sq.m.
เพื่อการพาณิชย์(ตึกแถว/อาคาร/ภัตตาคาร)	52	57	36,372	1	1	1,055	-	-	-	-	-	-	Commercial Building (Rowhouse/Building/Restaurants)
สูง 1-3 ชั้น พื้นที่น้อยกว่า 2,000 ตร.ม.	44	49	17,224	1	1	1,055	-	-	-	-	-	-	1-3 floors Area less than 2,000 sq.m.
พื้นที่ 2,000-9,999 ตร.ม.	5	5	13,923	-	-	-	-	-	-	-	-	-	Area 2,000-9,999 sq.m.

ตารางที่ 1.1 จำนวนผู้ที่ได้รับอนุญาตให้ก่อสร้าง จำนวนสิ่งก่อสร้างและพื้นที่ก่อสร้างอาคารโรงเรียน จำนวนตามชนิดของอาคาร เขตการปกครองและจังหวัด (ต่อ)

TABLE 1.1 NUMBER OF PERMITS,NUMBER AND AREA OF BUILDING CONSTRUCTION BY TYPE OF BUILDING,AREA AND PROVINCE (Cont'd)

จังหวัด/ วัตถุประสงค์และชนิดของอาคาร	เขตเทศบาล Municipal Areas						นอกเขตเทศบาล Non-municipal Areas						Province/ Objective and Type of Building
	ก่อสร้างใหม่ New Construction			ต่อเติมดัดแปลง Addition,Alteration			ก่อสร้างใหม่ New Construction			ต่อเติมดัดแปลง Addition,Alteration			
	จำนวนที่อนุญาต Permitted Number		พื้นที่ก่อสร้าง (ตร.ม.) Construction	จำนวนที่อนุญาต Permitted Number		พื้นที่ก่อสร้าง (ตร.ม.) Construction	จำนวนที่อนุญาต Permitted Number		พื้นที่ก่อสร้าง (ตร.ม.) Construction	จำนวนที่อนุญาต Permitted Number		พื้นที่ก่อสร้าง (ตร.ม.) Construction	
	ราย Person	หน่วย Unit	Area (sq.m.)	ราย Person	หน่วย Unit	Area (sq.m.)	ราย Person	หน่วย Unit	Area (sq.m.)	ราย Person	หน่วย Unit	Area (sq.m.)	
ไม้	16	16	1,949	-	-	-	-	-	-	-	-	-	Wood House
คอนกรีต	258	258	44,384	-	-	-	-	-	-	-	-	-	Concrete House
ครึ่งตึก ครึ่งไม้	12	12	1,729	-	-	-	-	-	-	-	-	-	Wood and Brick House
บ้านแถว(ทาวน์เฮ้าส์)	2	2	304	-	-	-	-	-	-	-	-	-	Townhouse
ตึกแถวพักอาศัย	8	58	4,452	-	-	-	-	-	-	-	-	-	Rowhouse
อาคารอยู่อาศัยรวม(แฟลต/อพาร์ทเมนท์/หอพัก)	3	3	4,201	-	-	-	-	-	-	-	-	-	Residential (Flat/Apartment/Dormitory)
ต่ำกว่า 6 ชั้น พื้นที่น้อยกว่า 2,000 ตร.ม.	3	3	4,201	-	-	-	-	-	-	-	-	-	Lower Than 6 Floors Area less than 2,000 sq.m.
เพื่อการพาณิชย์(ตึกแถว/อาคาร/ภัตตาคาร)	15	15	16,244	-	-	-	-	-	-	-	-	-	Commercial Building (Rowhouse/Building/Restaurants)
สูง 1-3 ชั้น พื้นที่น้อยกว่า 2,000 ตร.ม.	14	14	10,364	-	-	-	-	-	-	-	-	-	1-3 floors Area less than 2,000 sq.m.
พื้นที่ 2,000-9,999 ตร.ม.	1	1	5,880	-	-	-	-	-	-	-	-	-	Area 2,000-9,999 sq.m.
โรงแรม	1	1	3,878	-	-	-	-	-	-	-	-	-	Hotel
ต่ำกว่า 6 ชั้น พื้นที่ 2,000-9,999 ตร.ม.	1	1	3,878	-	-	-	-	-	-	-	-	-	Lower Than 6 Floors Area 2,000-9,999 sq.m.
เพื่อการศึกษา	3	3	1,036	-	-	-	-	-	-	-	-	-	Educational Building
เพื่อการเกษตร	1	1	700	-	-	-	-	-	-	-	-	-	Agricultural Building
เพื่อการบันเทิง	1	1	1,692	-	-	-	-	-	-	-	-	-	Entertainment
เพื่อประโยชน์อื่นๆ	2	2	1,119	-	-	-	-	-	-	-	-	-	Others
เพื่อการพาณิชย์อื่นๆ	4	4	10,003	-	-	-	-	-	-	-	-	-	Othere Commercial Building

หมายเหตุ : ^{1/} นอกเขตเทศบาล ไม่มีข้อมูลเนื่องจากไม่มีการขออนุญาตก่อสร้าง

Note : ^{1/} Data not available in non-municipal areas.

ตารางที่ 2 จำนวนผู้ที่ได้รับอนุญาตให้ก่อสร้าง จำนวนสิ่งก่อสร้างและพื้นที่ก่อสร้างของสิ่งก่อสร้างที่มีใช้อาคารโรงเรียน จำแนกตามชนิดของสิ่งก่อสร้างและเขตการปกครอง ภาคตะวันออกเฉียงเหนือ

TABLE 2 NUMBER OF PERMITS, NUMBER AND AREA OF CIVIL ENGINEERING CONSTRUCTION BY TYPE OF CONSTRUCTION AND AREA : NORTHEASTERN REGION

ชนิดของสิ่งก่อสร้าง	เขตเทศบาล Municipal Areas						นอกเขตเทศบาล Non-municipal Areas						Type of Construction
	ก่อสร้างใหม่ New Construction			ต่อเติมตัดแปลง Addition, Alteration			ก่อสร้างใหม่ New Construction			ต่อเติมตัดแปลง Addition, Alteration			
	จำนวนที่อนุญาต Permitted Number		ความยาว(ม.) Length (m.)	จำนวนที่อนุญาต Permitted Number		ความยาว(ม.) Length (m.)	จำนวนที่อนุญาต Permitted Number		ความยาว(ม.) Length (m.)	จำนวนที่อนุญาต Permitted Number		ความยาว(ม.) Length (m.)	
	ราย Person	แห่ง Unit	พื้นที่ก่อสร้าง (ตร.ม.) Construction Area (sq.m.)	ราย Person	แห่ง Unit	พื้นที่ก่อสร้าง (ตร.ม.) Construction Area (sq.m.)	ราย Person	แห่ง Unit	พื้นที่ก่อสร้าง (ตร.ม.) Construction Area (sq.m.)	ราย Person	แห่ง Unit	พื้นที่ก่อสร้าง (ตร.ม.) Construction Area (sq.m.)	
	รวม (ความยาว : เมตร)	1,787	2,356	116,204	-	-	-	823	837	78,596	2	2	
รั้ว/กำแพง	230	236	21,442	-	-	-	471	485	23,496	-	-	-	Fence/Wall
ถนน/ทางรถไฟ	16	16	11,447	-	-	-	15	15	32,596	-	-	-	Road
สะพาน	1	1	280	-	-	-	-	-	-	-	-	-	Bridge
เขื่อน/คันดิน	1	1	58	-	-	-	3	3	614	-	-	-	Dam
ท่อ/ทางระบายน้ำ	1,532	2,095	81,186	-	-	-	331	331	21,037	2	2	295	Water Drain
อื่น ๆ	7	7	1,791	-	-	-	3	3	853	-	-	-	Others
รวม (พื้นที่ : ตารางเมตร)	222	229	176,937	13	13	1,142	312	318	246,039	-	-	-	Total (Area : Square metres)
สระว่ายน้ำ	3	3	1,711	-	-	-	3	3	2,535	-	-	-	Swimming Pool
ปั๊มน้ำมัน	32	33	35,725	5	5	613	9	9	26,546	-	-	-	Petrol Station
สนามกีฬา	3	3	3,690	-	-	-	1	1	109	-	-	-	Sport Ground
ลานจอดรถ	57	58	115,004	-	-	-	251	252	126,076	-	-	-	Car Park
ป้ายโฆษณา	74	76	9,674	-	-	-	19	23	5,278	-	-	-	Advertising Board
อื่น ๆ	53	56	11,133	8	8	529	29	30	85,495	-	-	-	Others

ตารางที่ 2.1 จำนวนผู้ที่ได้รับอนุญาตให้ก่อสร้าง จำนวนสิ่งก่อสร้างและพื้นที่ก่อสร้างของสิ่งก่อสร้างที่มีอาคารโรงเรือน จำแนกตามชนิดของสิ่งก่อสร้าง เขตการปกครอง และจังหวัด (ต่อ)

TABLE 2.1 NUMBER OF PERMITS, NUMBER AND AREA OF CIVIL ENGINEERING CONSTRUCTION BY TYPE OF CONSTRUCTION, AREA AND PROVINCE (Cont'd)

จังหวัด/ ชนิดของสิ่งก่อสร้าง	เขตเทศบาล Municipal Areas						นอกเขตเทศบาล Non-minicipal Areas						Province/ Type of Construction
	ก่อสร้างใหม่ New Construction			ต่อเติมดัดแปลง Addition, Alteration			ก่อสร้างใหม่ New Construction			ต่อเติมดัดแปลง Addition, Alteration			
	จำนวนที่อนุญาต Permitted Number		ความยาว(ม.) Length (m.)	จำนวนที่อนุญาต Permitted Number		ความยาว(ม.) Length (m.)	จำนวนที่อนุญาต Permitted Number		ความยาว(ม.) Length (m.)	จำนวนที่อนุญาต Permitted Number		ความยาว(ม.) Length (m.)	
	ราย Person	แห่ง Unit	พื้นที่ก่อสร้าง (ตร.ม.) Construction Area (sq.m.)	ราย Person	แห่ง Unit	พื้นที่ก่อสร้าง (ตร.ม.) Construction Area (sq.m.)	ราย Person	แห่ง Unit	พื้นที่ก่อสร้าง (ตร.ม.) Construction Area (sq.m.)	ราย Person	แห่ง Unit	พื้นที่ก่อสร้าง (ตร.ม.) Construction Area (sq.m.)	
สุรินทร์													Surin
รวม (ความยาว : เมตร)	25	25	2,707	-	-	-	310	310	12,684	-	-	-	Total (Length : Metres)
รั้ว/กำแพง	22	22	2,299	-	-	-	4	4	448	-	-	-	Fence/Wall
ท่อ/ทางระบายน้ำ	2	2	373	-	-	-	305	305	12,222	-	-	-	Water Drain
อื่น ๆ	1	1	35	-	-	-	1	1	14	-	-	-	Others
รวม (พื้นที่ : ตารางเมตร)	12	12	1,945	-	-	-	1	1	12	-	-	-	Total (Area : Square metres)
ปั้มน้ำมัน	2	2	712	-	-	-	-	-	-	-	-	-	Petrol Station
ลานจอดรถ	1	1	304	-	-	-	-	-	-	-	-	-	Car Park
ป้ายโฆษณา	6	6	560	-	-	-	1	1	12	-	-	-	Advertising Board
อื่น ๆ	3	3	369	-	-	-	-	-	-	-	-	-	Others
ศรีสะเกษ^{1/}													Si Sa Ket
รวม (ความยาว : เมตร)	10	10	1,464	-	-	-	-	-	-	-	-	-	Total (Length : Metres)
รั้ว/กำแพง	5	5	814	-	-	-	-	-	-	-	-	-	Fence/Wall
ท่อ/ทางระบายน้ำ	4	4	602	-	-	-	-	-	-	-	-	-	Water Drain
อื่น ๆ	1	1	48	-	-	-	-	-	-	-	-	-	Others
รวม (พื้นที่ : ตารางเมตร)	9	9	5,471	1	1	35	-	-	-	-	-	-	Total (Area : Square metres)
ปั้มน้ำมัน	3	3	5,275	1	1	35	-	-	-	-	-	-	Petrol Station
ป้ายโฆษณา	3	3	37	-	-	-	-	-	-	-	-	-	Advertising Board
อื่น ๆ	3	3	159	-	-	-	-	-	-	-	-	-	Others
อุบลราชธานี													Ubon Ratchathani
รวม (ความยาว : เมตร)	21	21	1,717	-	-	-	4	4	4,271	-	-	-	Total (Length : Metres)
รั้ว/กำแพง	17	17	1,606	-	-	-	3	3	717	-	-	-	Fence/Wall
ถนน/ทางรถไฟ	1	1	60	-	-	-	-	-	-	-	-	-	Road
ท่อ/ทางระบายน้ำ	3	3	51	-	-	-	1	1	3,554	-	-	-	Water Drain
รวม (พื้นที่ : ตารางเมตร)	6	6	4,390	-	-	-	7	9	76,147	-	-	-	Total (Area : Square metres)

ตารางที่ 2.1 จำนวนผู้ที่ได้รับอนุญาตให้ก่อสร้าง จำนวนสิ่งก่อสร้างและพื้นที่ก่อสร้างของสิ่งก่อสร้างที่มีอาคารโรงเรือน จำแนกตามชนิดของสิ่งก่อสร้าง เขตการปกครอง และจังหวัด (ต่อ)

TABLE 2.1 NUMBER OF PERMITS, NUMBER AND AREA OF CIVIL ENGINEERING CONSTRUCTION BY TYPE OF CONSTRUCTION, AREA AND PROVINCE (Cont'd)

จังหวัด/ ชนิดของสิ่งก่อสร้าง	เขตเทศบาล Municipal Areas						นอกเขตเทศบาล Non-minicipal Areas						Province/ Type of Construction
	ก่อสร้างใหม่ New Construction			ต่อเติมดัดแปลง Addition, Alteration			ก่อสร้างใหม่ New Construction			ต่อเติมดัดแปลง Addition, Alteration			
	จำนวนที่อนุญาต Permitted Number		ความยาว(ม.) Length (m.)	จำนวนที่อนุญาต Permitted Number		ความยาว(ม.) Length (m.)	จำนวนที่อนุญาต Permitted Number		ความยาว(ม.) Length (m.)	จำนวนที่อนุญาต Permitted Number		ความยาว(ม.) Length (m.)	
	ราย Person	แห่ง Unit	พื้นที่ก่อสร้าง (ตร.ม.) Construction Area (sq.m.)	ราย Person	แห่ง Unit	พื้นที่ก่อสร้าง (ตร.ม.) Construction Area (sq.m.)	ราย Person	แห่ง Unit	พื้นที่ก่อสร้าง (ตร.ม.) Construction Area (sq.m.)	ราย Person	แห่ง Unit	พื้นที่ก่อสร้าง (ตร.ม.) Construction Area (sq.m.)	
หนองบัวลำภู												Nong Bua Lam Phu	
รวม (ความยาว : เมตร)	1	1	187	-	-	-	-	-	-	-	-	-	Total (Length : Metres)
ถนน/ทางรถไฟ	1	1	187	-	-	-	-	-	-	-	-	-	Road
รวม (พื้นที่ : ตารางเมตร)	1	1	1,738	-	-	-	1	1	32	-	-	-	Total (Area : Square metres)
ปั้มน้ำมัน	1	1	1,738	-	-	-	-	-	-	-	-	-	Petrol Station
ป้ายโฆษณา	-	-	-	-	-	-	1	1	32	-	-	-	Advertising Board
ขอนแก่น^{1/}												Khon Kaen	
รวม (ความยาว : เมตร)	19	19	2,134	-	-	-	-	-	-	-	-	-	Total (Length : Metres)
รั้ว/กำแพง	19	19	2,134	-	-	-	-	-	-	-	-	-	Fence/Wall
รวม (พื้นที่ : ตารางเมตร)	18	18	6,476	-	-	-	-	-	-	-	-	-	Total (Area : Square metres)
ปั้มน้ำมัน	5	5	3,608	-	-	-	-	-	-	-	-	-	Petrol Station
ป้ายโฆษณา	13	13	2,868	-	-	-	-	-	-	-	-	-	Advertising Board
อุดรธานี^{1/}												Udon Thani	
รวม (ความยาว : เมตร)	734	1,154	39,695	-	-	-	-	-	-	-	-	-	Total (Length : Metres)
รั้ว/กำแพง	42	42	2,137	-	-	-	-	-	-	-	-	-	Fence/Wall
ท่อ/ทางระบายน้ำ	692	1,112	37,558	-	-	-	-	-	-	-	-	-	Water Drain
รวม (พื้นที่ : ตารางเมตร)	63	66	100,304	9	9	924	-	-	-	-	-	-	Total (Area : Square metres)
สระว่ายน้ำ	3	3	1,711	-	-	-	-	-	-	-	-	-	Swimming Pool
ปั้มน้ำมัน	5	6	7,557	2	2	445	-	-	-	-	-	-	Petrol Station
สนามกีฬา	1	1	1,137	-	-	-	-	-	-	-	-	-	Sport Ground
ลานจอดรถ	31	31	83,216	-	-	-	-	-	-	-	-	-	Car Park
ป้ายโฆษณา	14	16	3,349	-	-	-	-	-	-	-	-	-	Advertising Board
อื่น ๆ	9	9	3,334	7	7	479	-	-	-	-	-	-	Others
เลย												Loei	
รวม (ความยาว : เมตร)	6	6	408	-	-	-	-	-	-	-	-	-	Total (Length : Metres)

ตารางที่ 2.1 จำนวนผู้ที่ได้รับอนุญาตให้ก่อสร้าง จำนวนสิ่งก่อสร้างและพื้นที่ก่อสร้างของสิ่งก่อสร้างที่มีอาคารโรงเรือน จำแนกตามชนิดของสิ่งก่อสร้าง เขตการปกครอง และจังหวัด (ต่อ)

TABLE 2.1 NUMBER OF PERMITS, NUMBER AND AREA OF CIVIL ENGINEERING CONSTRUCTION BY TYPE OF CONSTRUCTION, AREA AND PROVINCE (Cont'd)

จังหวัด/ ชนิดของสิ่งก่อสร้าง	เขตเทศบาล Municipal Areas						นอกเขตเทศบาล Non-minicipal Areas						Province/ Type of Construction
	ก่อสร้างใหม่ New Construction			ต่อเติมตัดแปลง Addition, Alteration			ก่อสร้างใหม่ New Construction			ต่อเติมตัดแปลง Addition, Alteration			
	จำนวนที่อนุญาต Permitted Number		ความยาว(ม.) Length (m.)	จำนวนที่อนุญาต Permitted Number		ความยาว(ม.) Length (m.)	จำนวนที่อนุญาต Permitted Number		ความยาว(ม.) Length (m.)	จำนวนที่อนุญาต Permitted Number		ความยาว(ม.) Length (m.)	
	ราย Person	แห่ง Unit	พื้นที่ก่อสร้าง (ตร.ม.) Construction Area (sq.m.)	ราย Person	แห่ง Unit	พื้นที่ก่อสร้าง (ตร.ม.) Construction Area (sq.m.)	ราย Person	แห่ง Unit	พื้นที่ก่อสร้าง (ตร.ม.) Construction Area (sq.m.)	ราย Person	แห่ง Unit	พื้นที่ก่อสร้าง (ตร.ม.) Construction Area (sq.m.)	
รั้ว/กำแพง	5	5	378	-	-	-	-	-	-	-	-	-	Fence/Wall
อื่น ๆ	1	1	30	-	-	-	-	-	-	-	-	-	Others
รวม (พื้นที่ : ตารางเมตร)	5	5	299	1	1	50	2	2	72	-	-	-	Total (Area : Square metres)
ป้ายโฆษณา	2	2	24	-	-	-	1	1	63	-	-	-	Advertising Board
อื่น ๆ	3	3	275	1	1	50	1	1	9	-	-	-	Others
หนองคาย^{1/}													Nong Khai
รวม (ความยาว : เมตร)	11	11	1,340	-	-	-	-	-	-	-	-	-	Total (Length : Metres)
รั้ว/กำแพง	10	10	1,259	-	-	-	-	-	-	-	-	-	Fence/Wall
ถนน/ทางรถไฟ	1	1	81	-	-	-	-	-	-	-	-	-	Road
รวม (พื้นที่ : ตารางเมตร)	2	2	1,245	-	-	-	-	-	-	-	-	-	Total (Area : Square metres)
ปั้มน้ำมัน	1	1	885	-	-	-	-	-	-	-	-	-	Petrol Station
ลานจอดรถ	1	1	360	-	-	-	-	-	-	-	-	-	Car Park
มหาสารคาม													Maha SaraKham
รวม (ความยาว : เมตร)	87	90	3,732	-	-	-	116	130	12,476	-	-	-	Total (Length : Metres)
รั้ว/กำแพง	7	10	289	-	-	-	92	106	4,257	-	-	-	Fence/Wall
ถนน/ทางรถไฟ	3	3	484	-	-	-	8	8	6,017	-	-	-	Road
เขื่อน/คันดิน	-	-	-	-	-	-	1	1	188	-	-	-	Dam
ท่อ/ทางระบายน้ำ	77	77	2,959	-	-	-	15	15	2,014	-	-	-	Water Drain
รวม (พื้นที่ : ตารางเมตร)	10	10	6,229	-	-	-	-	-	-	-	-	-	Total (Area : Square metres)
ปั้มน้ำมัน	1	1	3,036	-	-	-	-	-	-	-	-	-	Petrol Station
ป้ายโฆษณา	5	5	848	-	-	-	-	-	-	-	-	-	Advertising Board
อื่น ๆ	4	4	2,345	-	-	-	-	-	-	-	-	-	Others
ร้อยเอ็ด													Roi Et
รวม (ความยาว : เมตร)	69	69	2,133	-	-	-	5	5	2,072	-	-	-	Total (Length : Metres)
รั้ว/กำแพง	9	9	403	-	-	-	4	4	259	-	-	-	Fence/Wall

ตารางที่ 2.1 จำนวนผู้ที่ได้รับอนุญาตให้ก่อสร้าง จำนวนสิ่งก่อสร้างและพื้นที่ก่อสร้างของสิ่งก่อสร้างที่มีอาคารโรงเรือน จำแนกตามชนิดของสิ่งก่อสร้าง เขตการปกครอง และจังหวัด (ต่อ)

TABLE 2.1 NUMBER OF PERMITS, NUMBER AND AREA OF CIVIL ENGINEERING CONSTRUCTION BY TYPE OF CONSTRUCTION, AREA AND PROVINCE (Cont'd)

จังหวัด/ ชนิดของสิ่งก่อสร้าง	เขตเทศบาล Municipal Areas						นอกเขตเทศบาล Non-minicipal Areas						Province/ Type of Construction
	ก่อสร้างใหม่ New Construction			ต่อเติมตัดแปลง Addition, Alteration			ก่อสร้างใหม่ New Construction			ต่อเติมตัดแปลง Addition, Alteration			
	จำนวนที่อนุญาต Permitted Number		ความยาว(ม.) Length (m.)	จำนวนที่อนุญาต Permitted Number		ความยาว(ม.) Length (m.)	จำนวนที่อนุญาต Permitted Number		ความยาว(ม.) Length (m.)	จำนวนที่อนุญาต Permitted Number		ความยาว(ม.) Length (m.)	
	ราย Person	แห่ง Unit	พื้นที่ก่อสร้าง (ตร.ม.) Construction Area (sq.m.)	ราย Person	แห่ง Unit	พื้นที่ก่อสร้าง (ตร.ม.) Construction Area (sq.m.)	ราย Person	แห่ง Unit	พื้นที่ก่อสร้าง (ตร.ม.) Construction Area (sq.m.)	ราย Person	แห่ง Unit	พื้นที่ก่อสร้าง (ตร.ม.) Construction Area (sq.m.)	
ท่อ/ทางระบายน้ำ	60	60	1,730	-	-	-	1	1	1,813	-	-	-	Water Drain
รวม (พื้นที่ : ตารางเมตร)	11	11	6,392	1	1	35	3	3	24,840	-	-	-	Total (Area : Square metres)
สระว่ายน้ำ	-	-	-	-	-	-	1	1	89	-	-	-	Swimming Pool
ปั้มน้ำมัน	5	5	4,384	1	1	35	-	-	-	-	-	-	Petrol Station
ลานจอดรถ	1	1	728	-	-	-	1	1	24,386	-	-	-	Car Park
ป้ายโฆษณา	1	1	72	-	-	-	-	-	-	-	-	-	Advertising Board
อื่น ๆ	4	4	1,208	-	-	-	1	1	365	-	-	-	Others
กาฬสินธุ์^{1/}													Kalasin
รวม (ความยาว : เมตร)	2	2	199	-	-	-	-	-	-	-	-	-	Total (Length : Metres)
รั้ว/กำแพง	2	2	199	-	-	-	-	-	-	-	-	-	Fence/Wall
รวม (พื้นที่ : ตารางเมตร)	7	9	178	-	-	-	-	-	-	-	-	-	Total (Area : Square metres)
อื่น ๆ	7	9	178	-	-	-	-	-	-	-	-	-	Others
สกลนคร^{1/}													Sakon Nakhon
รวม (ความยาว : เมตร)	19	19	1,599	-	-	-	-	-	-	-	-	-	Total (Length : Metres)
รั้ว/กำแพง	14	14	1,405	-	-	-	-	-	-	-	-	-	Fence/Wall
ท่อ/ทางระบายน้ำ	5	5	194	-	-	-	-	-	-	-	-	-	Water Drain
รวม (พื้นที่ : ตารางเมตร)	13	13	11,025	1	1	98	-	-	-	-	-	-	Total (Area : Square metres)
ปั้มน้ำมัน	1	1	2,837	1	1	98	-	-	-	-	-	-	Petrol Station
ลานจอดรถ	3	3	7,510	-	-	-	-	-	-	-	-	-	Car Park
ป้ายโฆษณา	4	4	485	-	-	-	-	-	-	-	-	-	Advertising Board
อื่น ๆ	5	5	193	-	-	-	-	-	-	-	-	-	Others
นครพนม^{1/}													Naknon Phanom
รวม (ความยาว : เมตร)	5	5	1,244	-	-	-	-	-	-	-	-	-	Total (Length : Metres)
รั้ว/กำแพง	5	5	1,244	-	-	-	-	-	-	-	-	-	Fence/Wall
รวม (พื้นที่ : ตารางเมตร)	6	7	403	-	-	-	-	-	-	-	-	-	Total (Area : Square metres)

ตารางที่ 2.1 จำนวนผู้ที่ได้รับอนุญาตให้ก่อสร้าง จำนวนสิ่งก่อสร้างและพื้นที่ก่อสร้างของสิ่งก่อสร้างที่มีอาคารโรงเรือน จำแนกตามชนิดของสิ่งก่อสร้าง เขตการปกครอง และจังหวัด (ต่อ)

TABLE 2.1 NUMBER OF PERMITS, NUMBER AND AREA OF CIVIL ENGINEERING CONSTRUCTION BY TYPE OF CONSTRUCTION, AREA AND PROVINCE (Cont'd)

จังหวัด/ ชนิดของสิ่งก่อสร้าง	เขตเทศบาล Municipal Areas						นอกเขตเทศบาล Non-minicipal Areas						Province/ Type of Construction
	ก่อสร้างใหม่ New Construction			ต่อเติมดัดแปลง Addition, Alteration			ก่อสร้างใหม่ New Construction			ต่อเติมดัดแปลง Addition, Alteration			
	จำนวนที่อนุญาต Permitted Number		ความยาว(ม.) Length (m.)	จำนวนที่อนุญาต Permitted Number		ความยาว(ม.) Length (m.)	จำนวนที่อนุญาต Permitted Number		ความยาว(ม.) Length (m.)	จำนวนที่อนุญาต Permitted Number		ความยาว(ม.) Length (m.)	
	ราย Person	แห่ง Unit	พื้นที่ก่อสร้าง (ตร.ม.) Construction Area (sq.m.)	ราย Person	แห่ง Unit	พื้นที่ก่อสร้าง (ตร.ม.) Construction Area (sq.m.)	ราย Person	แห่ง Unit	พื้นที่ก่อสร้าง (ตร.ม.) Construction Area (sq.m.)	ราย Person	แห่ง Unit	พื้นที่ก่อสร้าง (ตร.ม.) Construction Area (sq.m.)	
ลานจอดรถ	1	2	243	-	-	-	-	-	-	-	-	-	Car Park
ป้ายโฆษณา	5	5	160	-	-	-	-	-	-	-	-	-	Advertising Board
มุกดาหาร ^{1/}												Mukdahan	
รวม (ความยาว : เมตร)	3	3	3,265	-	-	-	-	-	-	-	-	-	Total (Length : Metres)
รั้ว/กำแพง	2	2	1,681	-	-	-	-	-	-	-	-	-	Fence/Wall
อื่น ๆ	1	1	1,584	-	-	-	-	-	-	-	-	-	Others
รวม (พื้นที่ : ตารางเมตร)	15	15	15,742	-	-	-	-	-	-	-	-	-	Total (Area : Square metres)
ลานจอดรถ	3	3	14,635	-	-	-	-	-	-	-	-	-	Car Park
ป้ายโฆษณา	11	11	627	-	-	-	-	-	-	-	-	-	Advertising Board
อื่น ๆ	1	1	480	-	-	-	-	-	-	-	-	-	Others

หมายเหตุ : ^{1/} นอกเขตเทศบาล ไม่มีข้อมูลเนื่องจากไม่มีการขออนุญาตก่อสร้าง

Note : ^{1/} Data not available in non-municipal areas.

SOUTHERN REGION

LIST OF STATISTICAL TABLES

SOUTHERN REGION

TABLE 1 NUMBER OF PERMITS, NUMBER AND AREA OF BUILDING CONSTRUCTION BY TYPE
OF BUILDING AND AREA : SOUTHERN REGION

TABLE 1.1 NUMBER OF PERMITS, NUMBER AND AREA OF BUILDING CONSTRUCTION BY TYPE
OF BUILDING, AREA AND PROVINCE

TABLE 2 NUMBER OF PERMITS, NUMBER AND AREA OF CIVIL ENGINEERING CONSTRUCTION
BY TYPE OF CONSTRUCTION AND AREA : SOUTHERN REGION

TABLE 2.1 NUMBER OF PERMITS, NUMBER AND AREA OF CIVIL ENGINEERING CONSTRUCTION
BY TYPE OF CONSTRUCTION, AREA AND PROVINCE

ตารางที่ 1 จำนวนผู้ที่ได้รับอนุญาตให้ก่อสร้าง จำนวนสิ่งก่อสร้างและพื้นที่ก่อสร้างอาคารโรงเรียน จำแนกตามชนิดของอาคาร และเขตการปกครอง ภาคใต้

TABLE 1 NUMBER OF PERMITS,NUMBER AND AREA OF BUILDING CONSTRUCTION BY TYPE OF BUILDING AND AREA : SOUTHERN REGION

วัตถุประสงค์และชนิดของอาคาร	เขตเทศบาล Municipal Areas						นอกเขตเทศบาล Non-minicipal Areas						Objective and Type of Building
	ก่อสร้างใหม่ New Construction			ต่อเติมตัดแปลงAddition,Alteration			ก่อสร้างใหม่ New Construction			ต่อเติมตัดแปลงAddition,Alteration			
	จำนวนที่อนุญาต Permitted Number		พื้นที่ก่อสร้าง (ตร.ม.) Construction Area (sq.m.)	จำนวนที่อนุญาต Permitted Number		พื้นที่ก่อสร้าง (ตร.ม.) Construction Area (sq.m.)	จำนวนที่อนุญาต Permitted Number		พื้นที่ก่อสร้าง (ตร.ม.) Construction Area (sq.m.)	จำนวนที่อนุญาต Permitted Number		พื้นที่ก่อสร้าง (ตร.ม.) Construction Area (sq.m.)	
	ราย Person	หน่วย Unit		ราย Person	หน่วย Unit		ราย Person	หน่วย Unit		ราย Person	หน่วย Unit		
รวม	14,661	25,742	5,598,908	136	149	70,616	11,656	15,738	2,763,867	25	36	12,011	Total
เพื่ออยู่อาศัย	13,664	23,698	4,296,463	105	117	39,735	11,163	14,487	2,153,742	16	23	5,636	Residential Building
บ้านเดี่ยว	11,382	15,374	2,597,086	76	84	10,967	10,556	11,927	1,707,353	14	20	2,428	Detached House
ไม้	313	524	78,913	3	3	317	720	730	56,157	-	-	-	Wood House
คอนกรีต	11,016	14,791	2,509,719	72	80	10,496	9,629	10,967	1,624,167	14	20	2,428	Concrete House
ครึ่งตึก ครึ่งไม้	53	59	8,454	1	1	154	207	230	27,029	-	-	-	Wood and Brick House
บ้านแฝด	144	675	89,312	-	-	-	48	251	34,590	-	-	-	TwinHouse
บ้านแถว(ทาวน์เฮ้าส์)	790	4,286	456,694	4	4	809	338	1,391	133,251	-	-	-	Townhouse
ตึกแถวพักอาศัย	1,176	3,161	583,092	9	12	21,149	192	872	143,891	1	2	3,193	Rowhouse
อาคารชุด	56	85	362,886	2	3	1,828	8	11	31,871	1	1	15	Condominium
ต่ำกว่า 6 ชั้น พื้นที่น้อยกว่า 2,000 ตร.ม.	22	43	39,757	1	2	120	5	8	11,492	1	1	15	Lower Than 6 Floors Area less than 2,000 sq.m.
พื้นที่ 2,000-9,999 ตร.ม.	17	20	58,396	-	-	-	2	2	6,799	-	-	-	Area 2,000-9,999 sq.m.
พื้นที่มากกว่า 10,000 ตร.ม.	1	3	36,047	-	-	-	-	-	-	-	-	-	Area more than 10,000 sq.m.
สูง 6-16 ชั้น พื้นที่น้อยกว่า 2,000 ตร.ม.	1	4	5,831	1	1	1,708	-	-	-	-	-	-	6-16 Floors Area less than 2,000 sq.m.
พื้นที่ 2,000-9,999 ตร.ม.	13	13	98,012	-	-	-	-	-	-	-	-	-	Area 2,000-9,999 sq.m.
พื้นที่มากกว่า 10,000 ตร.ม.	2	2	124,843	-	-	-	1	1	13,580	-	-	-	Area more than 10,000 sq.m.
อาคารอยู่อาศัยรวม(แฟลต/อพาร์ทเมนท์/หอพัก)	116	117	207,393	14	14	4,982	21	35	102,786	-	-	-	Residential (Flat/Apartment/Dormitcry)
ต่ำกว่า 6 ชั้น พื้นที่น้อยกว่า 2,000 ตร.ม.	74	75	97,711	13	13	4,727	13	21	26,088	-	-	-	Lower Than 6 Floors Area less than 2,000 sq.m.
พื้นที่ 2,000-9,999 ตร.ม.	32	32	80,048	-	-	-	5	8	34,381	-	-	-	Area 2,000-9,999 sq.m.
สูง 6-16 ชั้น พื้นที่น้อยกว่า 2,000 ตร.ม.	1	1	1,240	1	1	255	-	-	-	-	-	-	6-16 Floors Area less than 2,000 sq.m.
พื้นที่ 2,000-9,999 ตร.ม.	9	9	28,394	-	-	-	3	6	42,317	-	-	-	Area 2,000-9,999 sq.m.
เพื่อการพาณิชย์(ตึกแถว/อาคาร/ภัตตาคาร)	564	1,135	475,703	9	10	3,712	190	307	183,809	1	1	690	Commercial Building (Rowhouse/Building/Restaurants)
สูง 1-3 ชั้น พื้นที่น้อยกว่า 2,000 ตร.ม.	500	1,053	297,418	7	8	2,370	164	274	91,187	1	1	690	1-3 floors Area less than 2,000 sq.m.
พื้นที่ 2,000-9,999 ตร.ม.	17	20	67,386	-	-	-	15	18	60,075	-	-	-	Area 2,000-9,999 sq.m.

ตารางที่ 1 จำนวนผู้ที่ได้รับอนุญาตให้ก่อสร้าง จำนวนสิ่งก่อสร้างและพื้นที่ก่อสร้างอาคารโรงเรียน จำแนกตามชนิดของอาคาร และเขตการปกครอง ภาคใต้ (ต่อ)

TABLE 1 NUMBER OF PERMITS,NUMBER AND AREA OF BUILDING CONSTRUCTION BY TYPE OF BUILDING AND AREA : SOUTHERN REGION (Cont'd)

วัตถุประสงค์และชนิดของอาคาร	เขตเทศบาล Municipal Areas						นอกเขตเทศบาล Non-minicipal Areas						Objective and Type of Building
	ก่อสร้างใหม่ New Construction			ต่อเติมตัดแปลงAddition,Alteration			ก่อสร้างใหม่ New Construction			ต่อเติมตัดแปลงAddition,Alteration			
	จำนวนที่อนุญาต Permitted Number		พื้นที่ก่อสร้าง (ตร.ม.) Construction Area (sq.m.)	จำนวนที่อนุญาต Permitted Number		พื้นที่ก่อสร้าง (ตร.ม.) Construction Area (sq.m.)	จำนวนที่อนุญาต Permitted Number		พื้นที่ก่อสร้าง (ตร.ม.) Construction Area (sq.m.)	จำนวนที่อนุญาต Permitted Number		พื้นที่ก่อสร้าง (ตร.ม.) Construction Area (sq.m.)	
	ราย Person	หน่วย Unit		ราย Person	หน่วย Unit		ราย Person	หน่วย Unit		ราย Person	หน่วย Unit		
พื้นที่มากกว่า 10,000 ตร.ม.	1	1	20,106	-	-	-	1	1	14,872	-	-	-	Area more than 10,000 sq.m.
สูงกว่า 3 ชั้น พื้นที่น้อยกว่า 2,000 ตร.ม.	35	49	37,185	2	2	1,342	8	12	12,373	-	-	-	More than 3 floors Area less than 2,000 sq.m.
พื้นที่ 2,000-9,999 ตร.ม.	11	12	53,608	-	-	-	2	2	5,302	-	-	-	Area 2,000-9,999 sq.m.
อาคารสำนักงาน	19	19	25,295	1	1	254	12	15	43,713	-	-	-	Office Building
ต่ำกว่า 6 ชั้น พื้นที่น้อยกว่า 2,000 ตร.ม.	18	18	21,800	1	1	254	5	8	6,881	-	-	-	Lower Than 6 Floors Area less than 2,000 sq.m.
พื้นที่ 2,000-9,999 ตร.ม.	1	1	3,495	-	-	-	5	5	10,141	-	-	-	Area 2,000-9,999 sq.m.
พื้นที่มากกว่า 10,000 ตร.ม.	-	-	-	-	-	-	2	2	26,691	-	-	-	Area more than 10,000 sq.m.
โรงแรม	96	467	245356	7	7	10908	47	438	61738	1	1	132	Hotel
ต่ำกว่า 6 ชั้น พื้นที่น้อยกว่า 2,000 ตร.ม.	77	421	103,745	5	5	1,732	45	436	44,284	1	1	132	Lower Than 6 Floors Area less than 2,000 sq.m.
พื้นที่ 2,000-9,999 ตร.ม.	12	19	56,298	-	-	-	1	1	4,641	-	-	-	Area 2,000-9,999 sq.m.
พื้นที่มากกว่า 10,000 ตร.ม.	-	-	-	-	-	-	1	1	12,813	-	-	-	Area more than 10,000 sq.m.
สูง 6-16 ชั้น พื้นที่น้อยกว่า 2,000 ตร.ม.	1	15	23,787	1	1	640	-	-	-	-	-	-	6-16 Floors Area less than 2,000 sq.m.
พื้นที่ 2,000-9,999 ตร.ม.	6	12	61,526	1	1	8,536	-	-	-	-	-	-	Area 2,000-9,999 sq.m.
เพื่อการอุตสาหกรรมและโรงงาน	33	36	112,349	1	1	303	50	60	204,742	4	8	4,909	Industrial and Factory Building
เพื่อการบำบัดน้ำเสีย,ของเสีย	7	9	8,885	-	-	-	-	-	-	-	-	-	Sewerage Building
โรงไฟฟ้า/อาคารระบบพลังงานแสงอาทิตย์	1	1	2,031	-	-	-	1	2	90	-	-	-	Power House / Power Station / Solar energy Building
อาคารระบบประปาและโรงกรองน้ำ	2	2	1,035	-	-	-	1	1	331	-	-	-	Water Supply and Filter Plant
เพื่อการศึกษา	41	42	54,047	5	5	3,675	23	30	31,932	1	1	74	Educational Building
เพื่อการสาธารณสุข/โรงพยาบาล	9	14	17,409	1	1	390	1	1	283	-	-	-	Health/Hospital Building
เพื่อการขนส่ง	6	7	10,512	1	1	377	-	-	-	-	-	-	Transportation Building
เพื่อการเกษตร	17	17	21,872	-	-	-	21	22	27,371	-	-	-	Agricultural Building
เพื่อการบันเทิง	4	4	5,100	1	1	2,767	-	-	-	-	-	-	Entertainment
เพื่อประโยชน์อื่นๆ	146	205	97,023	3	3	7,972	67	290	22,559	2	2	570	Others
เพื่อการพาณิชย์อื่นๆ	52	86	225,828	2	2	523	80	85	33,557	-	-	-	Othere Commercial Building

ตารางที่ 1.1 จำนวนผู้ที่ได้รับอนุญาตให้ก่อสร้าง จำนวนสิ่งก่อสร้างและพื้นที่ก่อสร้างอาคารโรงเรียน จำแนกตามชนิดของอาคาร เขตการปกครอง และจังหวัด

TABLE 1.1 NUMBER OF PERMITS,NUMBER AND AREA OF BUILDING CONSTRUCTION BY TYPE OF BUILDING,AREA AND PROVINCE

จังหวัด/ วัตถุประสงค์และชนิดของอาคาร	เขตเทศบาล Municipal Areas						นอกเขตเทศบาล Non-minicipal Areas						Province/ Objective and Type of Building
	ก่อสร้างใหม่ New Construction			ต่อเติมตัดแปลง Addition,Alteration			ก่อสร้างใหม่ New Construction			ต่อเติมตัดแปลง Addition,Alteration			
	จำนวนที่อนุญาต Permitted Number		พื้นที่ก่อสร้าง (ตร.ม.) Construction	จำนวนที่อนุญาต Permitted Number		พื้นที่ก่อสร้าง (ตร.ม.) Construction	จำนวนที่อนุญาต Permitted Number		พื้นที่ก่อสร้าง (ตร.ม.) Construction	จำนวนที่อนุญาต Permitted Number		พื้นที่ก่อสร้าง (ตร.ม.) Construction	
	ราย Person	หน่วย Unit	Area (sq.m.)	ราย Person	หน่วย Unit	Area (sq.m.)	ราย Person	หน่วย Unit	Area (sq.m.)	ราย Person	หน่วย Unit	Area (sq.m.)	
นครศรีธรรมราช	1,472	2,853	528,096	26	28	4,584	2,248	2,475	547,564	-	-	-	Nakhon Si Thammarat
เพื่ออยู่อาศัย	1,358	2,606	430,752	21	23	3,120	2,153	2,377	492,365	-	-	-	Residential Building
บ้านเดี่ยว	1,176	1,561	251,846	16	16	1,718	2,032	2,152	443,483	-	-	-	Detached House
ไม้	37	37	3,534	-	-	-	228	228	19,550	-	-	-	Wood House
คอนกรีต	1,127	1,512	245,538	16	16	1,718	1,779	1,899	420,963	-	-	-	Concrete House
ครึ่งตึก ครึ่งไม้	12	12	2,774	-	-	-	25	25	2,970	-	-	-	Wood and Brick House
บ้านแฝด	2	7	1,368	-	-	-	2	2	200	-	-	-	TwinHouse
บ้านแถว(ทาวน์เฮ้าส์)	106	586	68,362	-	-	-	105	192	35,967	-	-	-	Townhouse
ตึกแถวพักอาศัย	65	443	89,732	2	4	428	14	31	12,715	-	-	-	Rowhouse
อาคารอยู่อาศัยรวม(แฟลต/อพาร์ทเมนท์/หอพัก)	9	9	19,444	3	3	974	-	-	-	-	-	-	Residential (Flat/Apartment/Dormitory)
ต่ำกว่า 6 ชั้น พื้นที่น้อยกว่า 2,000 ตร.ม.	5	5	6,061	3	3	974	-	-	-	-	-	-	Lower Than 6 Floors Area less than 2,000 sq.m.
พื้นที่ 2,000-9,999 ตร.ม.	4	4	13,383	-	-	-	-	-	-	-	-	-	Area 2,000-9,999 sq.m.
เพื่อการพาณิชย์(ตึกแถว/อาคาร/ภัตตาคาร)	44	171	53,370	-	-	-	12	15	9,713	-	-	-	Commercial Building (Rowhouse/Building/Restaurants)
สูง 1-3 ชั้น พื้นที่น้อยกว่า 2,000 ตร.ม.	42	169	52,304	-	-	-	12	15	9,713	-	-	-	1-3 floors Area less than 2,000 sq.m.
สูงกว่า 3 ชั้น พื้นที่น้อยกว่า 2,000 ตร.ม.	2	2	1,066	-	-	-	-	-	-	-	-	-	More than 3 floors Area less than 2,000 sq.m.
อาคารสำนักงาน	-	-	-	-	-	-	6	6	9,935	-	-	-	Office Building
ต่ำกว่า 6 ชั้น พื้นที่น้อยกว่า 2,000 ตร.ม.	-	-	-	-	-	-	3	3	4,100	-	-	-	Lower Than 6 Floors Area less than 2,000 sq.m.
พื้นที่ 2,000-9,999 ตร.ม.	-	-	-	-	-	-	3	3	5,835	-	-	-	Area 2,000-9,999 sq.m.
โรงแรม	8	11	7,430	3	3	517	5	5	3,640	-	-	-	Hotel
ต่ำกว่า 6 ชั้น พื้นที่น้อยกว่า 2,000 ตร.ม.	8	11	7,430	3	3	517	5	5	3,640	-	-	-	Lower Than 6 Floors Area less than 2,000 sq.m.
เพื่อการอุตสาหกรรมและโรงงาน	3	3	1,583	-	-	-	3	3	7,620	-	-	-	Industrial and Factory Building
เพื่อการศึกษา	12	12	8,420	2	2	947	3	3	3,345	-	-	-	Educational Building
เพื่อการสาธารณสุข/โรงพยาบาล	2	5	633	-	-	-	-	-	-	-	-	-	Health/Hospital Building
เพื่อการเกษตร	3	3	2,478	-	-	-	-	-	-	-	-	-	Agricultural Building

ตารางที่ 1.1 จำนวนผู้ที่ได้รับอนุญาตให้ก่อสร้าง จำนวนสิ่งก่อสร้างและพื้นที่ก่อสร้างอาคารโรงเรียน จำแนกตามชนิดของอาคาร เขตการปกครอง และจังหวัด (ต่อ)

TABLE 1.1 NUMBER OF PERMITS,NUMBER AND AREA OF BUILDING CONSTRUCTION BY TYPE OF BUILDING,AREA AND PROVINCE (Cont'd)

จังหวัด/ วัตถุประสงค์และชนิดของอาคาร	เขตเทศบาล Municipal Areas						นอกเขตเทศบาล Non-minicipal Areas						Province/ Objective and Type of Building
	ก่อสร้างใหม่ New Construction			ต่อเติมตัดแปลง Addition,Alteration			ก่อสร้างใหม่ New Construction			ต่อเติมตัดแปลง Addition,Alteration			
	จำนวนที่อนุญาต Permitted Number		พื้นที่ก่อสร้าง (ตร.ม.) Construction	จำนวนที่อนุญาต Permitted Number		พื้นที่ก่อสร้าง (ตร.ม.) Construction	จำนวนที่อนุญาต Permitted Number		พื้นที่ก่อสร้าง (ตร.ม.) Construction	จำนวนที่อนุญาต Permitted Number		พื้นที่ก่อสร้าง (ตร.ม.) Construction	
	ราย Person	หน่วย Unit	Area (sq.m.)	ราย Person	หน่วย Unit	Area (sq.m.)	ราย Person	หน่วย Unit	Area (sq.m.)	ราย Person	หน่วย Unit	Area (sq.m.)	
เพื่อประโยชน์อื่นๆ	18	18	7,220	-	-	-	2	2	491	-	-	-	Others
เพื่อการพาณิชย์อื่นๆ	24	24	16,210	-	-	-	64	64	20,455	-	-	-	Other Commercial Building
กระบี่	395	634	115,584	4	4	1,189	550	672	176,494	1	1	49	Krabi
เพื่ออยู่อาศัย	351	498	86,132	2	2	601	525	625	146,951	1	1	49	Residential Building
บ้านเดี่ยว	284	284	54,597	1	1	31	508	592	86,295	1	1	49	Detached House
ไม้	-	-	-	-	-	-	9	9	958	-	-	-	Wood House
คอนกรีต	284	284	54,597	1	1	31	477	539	77,590	1	1	49	Concrete House
ครึ่งตึก ครึ่งไม้	-	-	-	-	-	-	22	44	7,747	-	-	-	Wood and Brick House
บ้านแฝด	-	-	-	-	-	-	3	11	2,591	-	-	-	TwinHouse
บ้านแถว(ทาวน์เฮ้าส์)	47	175	15,957	1	1	570	6	8	3,469	-	-	-	Townhouse
ตึกแถวพักอาศัย	17	36	6,945	-	-	-	4	7	1,527	-	-	-	Rowhouse
อาคารชุด	-	-	-	-	-	-	1	1	13,580	-	-	-	Condominium
สูง 6-16 ชั้น พื้นที่มากกว่า 10,000 ตร.ม.	-	-	-	-	-	-	1	1	13,580	-	-	-	6-16 Floors Area more than 10,000 sq.m.
อาคารอยู่อาศัยรวม(แฟลต/อพาร์ทเมนท์/หอพัก)	3	3	8,633	-	-	-	3	6	39,489	-	-	-	Residential (Flat/Apartment/Dormitcry)
ต่ำกว่า 6 ชั้น พื้นที่น้อยกว่า 2,000 ตร.ม.	1	1	2,208	-	-	-	2	2	3,652	-	-	-	Lower Than 6 Floors Area less than 2,000 sq.m.
พื้นที่ 2,000-9,999 ตร.ม.	1	1	4,013	-	-	-	-	-	-	-	-	-	Area 2,000-9,999 sq.m.
สูง 6-16 ชั้น พื้นที่ 2,000-9,999 ตร.ม.	1	1	2,412	-	-	-	1	4	35,837	-	-	-	6-16 Floors Area 2,000-9,999 sq.m.
เพื่อการพาณิชย์(ตึกแถว/อาคาร/ภัตตาคาร)	27	74	15,602	-	-	-	7	7	5,418	-	-	-	Commercial Building (Rowhouse/Building/Restaurants)
สูง 1-3 ชั้น พื้นที่น้อยกว่า 2,000 ตร.ม.	27	74	15,602	-	-	-	5	5	1,708	-	-	-	1-3 floors Area less than 2,000 sq.m.
พื้นที่ 2,000-9,999 ตร.ม.	-	-	-	-	-	-	1	1	2,174	-	-	-	Area 2,000-9,999 sq.m.
สูงกว่า 3 ชั้น พื้นที่น้อยกว่า 2,000 ตร.ม.	-	-	-	-	-	-	1	1	1,536	-	-	-	More than 3 floors Area less than 2,000 sq.m.
อาคารสำนักงาน	-	-	-	-	-	-	1	1	590	-	-	-	Office Building
ต่ำกว่า 6 ชั้น พื้นที่น้อยกว่า 2,000 ตร.ม.	-	-	-	-	-	-	1	1	590	-	-	-	Lower Than 6 Floors Area less than 2,000 sq.m.
โรงแรม	6	51	3,308	1	1	211	12	34	19,392	-	-	-	Hotel
ต่ำกว่า 6 ชั้น พื้นที่น้อยกว่า 2,000 ตร.ม.	6	51	3,308	1	1	211	11	33	6,579	-	-	-	Lower Than 6 Floors Area less than 2,000 sq.m.
พื้นที่มากกว่า 10,000 ตร.ม.	-	-	-	-	-	-	1	1	12,813	-	-	-	Area more than 10,000 sq.m.
เพื่อการอุตสาหกรรมและโรงงาน	1	1	4,729	-	-	-	-	-	-	-	-	-	Industrial and Factory Building
เพื่อการศึกษา	1	1	479	-	-	-	1	1	489	-	-	-	Educational Building

ตารางที่ 1.1 จำนวนผู้ที่ได้รับอนุญาตให้ก่อสร้าง จำนวนสิ่งก่อสร้างและพื้นที่ก่อสร้างอาคารโรงเรียน จำแนกตามชนิดของอาคาร เขตการปกครอง และจังหวัด (ต่อ)

TABLE 1.1 NUMBER OF PERMITS,NUMBER AND AREA OF BUILDING CONSTRUCTION BY TYPE OF BUILDING,AREA AND PROVINCE (Cont'd)

จังหวัด/ วัตถุประสงค์และชนิดของอาคาร	เขตเทศบาล Municipal Areas						นอกเขตเทศบาล Non-minicipal Areas						Province/ Objective and Type of Building
	ก่อสร้างใหม่ New Construction			ต่อเติมตัดแปลง Addition,Alteration			ก่อสร้างใหม่ New Construction			ต่อเติมตัดแปลง Addition,Alteration			
	จำนวนที่อนุญาต Permitted Number		พื้นที่ก่อสร้าง (ตร.ม.) Construction	จำนวนที่อนุญาต Permitted Number		พื้นที่ก่อสร้าง (ตร.ม.) Construction	จำนวนที่อนุญาต Permitted Number		พื้นที่ก่อสร้าง (ตร.ม.) Construction	จำนวนที่อนุญาต Permitted Number		พื้นที่ก่อสร้าง (ตร.ม.) Construction	
	ราย Person	หน่วย Unit	Area (sq.m.)	ราย Person	หน่วย Unit	Area (sq.m.)	ราย Person	หน่วย Unit	Area (sq.m.)	ราย Person	หน่วย Unit	Area (sq.m.)	
เพื่อการสาธารณสุข/โรงพยาบาล	1	1	2,475	-	-	-	-	-	-	-	-	-	Health/Hospital Building
เพื่อการขนส่ง	-	-	-	1	1	377	-	-	-	-	-	-	Transportation Building
เพื่อการเกษตร	-	-	-	-	-	-	1	1	721	-	-	-	Agricultural Building
เพื่อประโยชน์อื่นๆ	7	7	2,763	-	-	-	2	2	265	-	-	-	Others
เพื่อการพาณิชย์อื่นๆ	1	1	96	-	-	-	1	1	2,668	-	-	-	Other Commercial Building
พังงา	179	196	37,884	1	1	50	292	315	48,470	-	-	-	Phangnga
เพื่ออยู่อาศัย	177	193	35,846	1	1	50	285	308	39,215	-	-	-	Residential Building
บ้านเดี่ยว	167	175	32,621	1	1	50	261	270	33,135	-	-	-	Detached House
ไม้	4	4	501	-	-	-	15	15	907	-	-	-	Wood House
คอนกรีต	163	171	32,120	1	1	50	246	255	32,228	-	-	-	Concrete House
บ้านแฝด	-	-	-	-	-	-	8	10	1,294	-	-	-	TwinHouse
บ้านแถว(ทาวน์เฮ้าส์)	1	8	1,191	-	-	-	12	18	2,490	-	-	-	Townhouse
ตึกแถวพักอาศัย	9	10	2,034	-	-	-	4	10	2,296	-	-	-	Rowhouse
เพื่อการพาณิชย์(ตึกแถว/อาคาร/ภัตตาคาร)	2	3	2,038	-	-	-	4	4	8,784	-	-	-	Commercial Building (Rowhouse/Building/Restaurants)
สูง 1-3 ชั้น พื้นที่น้อยกว่า 2,000 ตร.ม.	-	-	-	-	-	-	2	2	1,725	-	-	-	1-3 floors Area less than 2,000 sq.m.
พื้นที่ 2,000-9,999 ตร.ม.	-	-	-	-	-	-	2	2	7,059	-	-	-	Area 2,000-9,999 sq.m.
สูงกว่า 3 ชั้น พื้นที่น้อยกว่า 2,000 ตร.ม.	2	3	2,038	-	-	-	-	-	-	-	-	-	More than 3 floors Area less than 2,000 sq.m.
เพื่อประโยชน์อื่นๆ	-	-	-	-	-	-	3	3	471	-	-	-	Others
ภูเก็ต	1,404	4,557	1,329,343	41	42	24,028	1,181	3,269	670,842	5	12	3,731	Phuket
เพื่ออยู่อาศัย	1,228	4,028	1,004,546	35	36	10,609	1,045	2,632	538,345	4	11	3,688	Residential Building
บ้านเดี่ยว	853	1,683	377,518	19	19	4,384	869	1,578	325,541	2	8	480	Detached House
ไม้	1	1	114	-	-	-	8	9	1,768	-	-	-	Wood House
คอนกรีต	851	1,681	377,140	19	19	4,384	858	1,565	323,415	2	8	480	Concrete House
ครึ่งตึก ครึ่งไม้	1	1	264	-	-	-	3	4	358	-	-	-	Wood and Brick House
บ้านแฝด	62	452	59,590	-	-	-	12	133	23,788	-	-	-	TwinHouse
บ้านแถว(ทาวน์เฮ้าส์)	103	1,273	126,820	-	-	-	99	555	43,530	-	-	-	Townhouse

ตารางที่ 1.1 จำนวนผู้ที่ได้รับอนุญาตให้ก่อสร้าง จำนวนสิ่งก่อสร้างและพื้นที่ก่อสร้างอาคารโรงเรียน จำแนกตามชนิดของอาคาร เขตการปกครอง และจังหวัด (ต่อ)

TABLE 1.1 NUMBER OF PERMITS,NUMBER AND AREA OF BUILDING CONSTRUCTION BY TYPE OF BUILDING,AREA AND PROVINCE (Cont'd)

จังหวัด/ วัตถุประสงค์และชนิดของอาคาร	เขตเทศบาล Municipal Areas						นอกเขตเทศบาล Non-minicipal Areas						Province/ Objective and Type of Building
	ก่อสร้างใหม่ New Construction			ต่อเติมตัดแปลง Addition,Alteration			ก่อสร้างใหม่ New Construction			ต่อเติมตัดแปลง Addition,Alteration			
	จำนวนที่อนุญาต Permitted Number		พื้นที่ก่อสร้าง (ตร.ม.) Construction Area (sq.m.)	จำนวนที่อนุญาต Permitted Number		พื้นที่ก่อสร้าง (ตร.ม.) Construction Area (sq.m.)	จำนวนที่อนุญาต Permitted Number		พื้นที่ก่อสร้าง (ตร.ม.) Construction Area (sq.m.)	จำนวนที่อนุญาต Permitted Number		พื้นที่ก่อสร้าง (ตร.ม.) Construction Area (sq.m.)	
	ราย Person	หน่วย Unit		ราย Person	หน่วย Unit		ราย Person	หน่วย Unit		ราย Person	หน่วย Unit		
ตึกแถวพักอาศัย	151	555	128,916	3	3	389	51	338	84,454	1	2	3,193	Rowhouse
อาคารชุด	21	27	236,020	2	3	1,828	2	5	10,359	1	1	15	Condominium
ต่ำกว่า 6 ชั้น พื้นที่น้อยกว่า 2,000 ตร.ม.	1	1	1,758	1	2	120	1	4	7,021	1	1	15	Lower Than 6 Floors Area less than 2,000 sq.m.
พื้นที่ 2,000-9,999 ตร.ม.	6	9	23,372	-	-	-	1	1	3,338	-	-	-	Area 2,000-9,999 sq.m.
สูง 6-16 ชั้น พื้นที่น้อยกว่า 2,000 ตร.ม.	1	4	5,831	1	1	1,708	-	-	-	-	-	-	6-16 Floors Area less than 2,000 sq.m.
พื้นที่ 2,000-9,999 ตร.ม.	12	12	95,279	-	-	-	-	-	-	-	-	-	Area 2,000-9,999 sq.m.
พื้นที่มากกว่า 10,000 ตร.ม.	1	1	109,780	-	-	-	-	-	-	-	-	-	Area more than 10,000 sq.m.
อาคารอยู่อาศัยรวม(แฟลต/อพาร์ทเมนท์/หอพัก)	38	38	75,682	11	11	4,008	12	23	50,673	-	-	-	Residential (Flat/Apartment/Dormitory)
ต่ำกว่า 6 ชั้น พื้นที่น้อยกว่า 2,000 ตร.ม.	16	16	23,431	10	10	3,753	9	17	19,670	-	-	-	Lower Than 6 Floors Area less than 2,000 sq.m.
พื้นที่ 2,000-9,999 ตร.ม.	18	18	42,590	-	-	-	2	5	27,510	-	-	-	Area 2,000-9,999 sq.m.
สูง 6-16 ชั้น พื้นที่น้อยกว่า 2,000 ตร.ม.	1	1	1,240	1	1	255	-	-	-	-	-	-	6-16 Floors Area less than 2,000 sq.m.
พื้นที่ 2,000-9,999 ตร.ม.	3	3	8,421	-	-	-	1	1	3,493	-	-	-	Area 2,000-9,999 sq.m.
เพื่อการพาณิชย์(ตึกแถว/อาคาร/ภัตตาคาร)	114	297	137,961	3	3	1,606	81	129	72,170	-	-	-	Commercial Building (Rowhouse/Building/Restaurants)
สูง 1-3 ชั้น พื้นที่น้อยกว่า 2,000 ตร.ม.	90	266	80,833	1	1	264	73	114	40,099	-	-	-	1-3 floors Area less than 2,000 sq.m.
พื้นที่ 2,000-9,999 ตร.ม.	5	7	23,828	-	-	-	4	7	23,966	-	-	-	Area 2,000-9,999 sq.m.
สูงกว่า 3 ชั้น พื้นที่น้อยกว่า 2,000 ตร.ม.	17	21	23,536	2	2	1,342	3	7	5,790	-	-	-	More than 3 floors Area less than 2,000 sq.m.
พื้นที่ 2,000-9,999 ตร.ม.	2	3	9,764	-	-	-	1	1	2,315	-	-	-	Area 2,000-9,999 sq.m.
อาคารสำนักงาน	9	9	11,242	-	-	-	2	5	15,972	-	-	-	Office Building
ต่ำกว่า 6 ชั้น พื้นที่น้อยกว่า 2,000 ตร.ม.	8	8	7,747	-	-	-	1	4	2,191	-	-	-	Lower Than 6 Floors Area less than 2,000 sq.m.
พื้นที่ 2,000-9,999 ตร.ม.	1	1	3,495	-	-	-	-	-	-	-	-	-	Area 2,000-9,999 sq.m.
พื้นที่มากกว่า 10,000 ตร.ม.	-	-	-	-	-	-	1	1	13,781	-	-	-	Area more than 10,000 sq.m.
โรงแรม	18	136	118,494	1	1	8,536	8	233	21,115	-	-	-	Hotel
ต่ำกว่า 6 ชั้น พื้นที่น้อยกว่า 2,000 ตร.ม.	10	105	21,303	-	-	-	7	232	16,474	-	-	-	Lower Than 6 Floors Area less than 2,000 sq.m.
พื้นที่ 2,000-9,999 ตร.ม.	5	12	37,172	-	-	-	1	1	4,641	-	-	-	Area 2,000-9,999 sq.m.
สูง 6-16 ชั้น พื้นที่น้อยกว่า 2,000 ตร.ม.	1	15	23,787	-	-	-	-	-	-	-	-	-	6-16 Floors Area less than 2,000 sq.m.
พื้นที่ 2,000-9,999 ตร.ม.	2	4	36,232	1	1	8,536	-	-	-	-	-	-	Area 2,000-9,999 sq.m.
เพื่อการอุตสาหกรรมและโรงงาน	2	2	5,828	-	-	-	4	4	10,956	-	-	-	Industrial and Factory Building
โรงไฟฟ้า/อาคารระบบพลังงานแสงอาทิตย์	-	-	-	-	-	-	1	2	90	-	-	-	Power House / Power Station / Solar energy Building
เพื่อการศึกษา	1	1	7,399	-	-	-	2	4	1,276	-	-	-	Educational Building

ตารางที่ 1.1 จำนวนผู้ที่ได้รับอนุญาตให้ก่อสร้าง จำนวนสิ่งก่อสร้างและพื้นที่ก่อสร้างอาคารโรงเรียน จำแนกตามชนิดของอาคาร เขตการปกครอง และจังหวัด (ต่อ)

TABLE 1.1 NUMBER OF PERMITS,NUMBER AND AREA OF BUILDING CONSTRUCTION BY TYPE OF BUILDING,AREA AND PROVINCE (Cont'd)

จังหวัด/ วัตถุประสงค์และชนิดของอาคาร	เขตเทศบาล Municipal Areas						นอกเขตเทศบาล Non-minicipal Areas						Province/ Objective and Type of Building
	ก่อสร้างใหม่ New Construction			ต่อเติมตัดแปลง Addition,Alteration			ก่อสร้างใหม่ New Construction			ต่อเติมตัดแปลง Addition,Alteration			
	จำนวนที่อนุญาต Permitted Number		พื้นที่ก่อสร้าง (ตร.ม.) Construction	จำนวนที่อนุญาต Permitted Number		พื้นที่ก่อสร้าง (ตร.ม.) Construction	จำนวนที่อนุญาต Permitted Number		พื้นที่ก่อสร้าง (ตร.ม.) Construction	จำนวนที่อนุญาต Permitted Number		พื้นที่ก่อสร้าง (ตร.ม.) Construction	
	ราย Person	หน่วย Unit	Area (sq.m.)	ราย Person	หน่วย Unit	Area (sq.m.)	ราย Person	หน่วย Unit	Area (sq.m.)	ราย Person	หน่วย Unit	Area (sq.m.)	
เพื่อการสาธารณสุข/โรงพยาบาล	1	1	4,635	-	-	-	1	1	283	-	-	-	Health/Hospital Building
เพื่อการเกษตร	-	-	-	-	-	-	1	1	1,400	-	-	-	Agricultural Building
เพื่อการบันเทิง	3	3	4,860	1	1	2,767	-	-	-	-	-	-	Entertainment
เพื่อประโยชน์อื่นๆ	22	46	21,620	1	1	510	34	256	8,772	1	1	43	Others
เพื่อการพาณิชย์อื่นๆ	6	34	12,758	-	-	-	2	2	463	-	-	-	Othere Commercial Building
สุราษฎร์ธานี	2,436	4,980	1,052,040	9	10	1,313	639	1,156	211,821	6	6	1,609	Surat Thani
เพื่ออยู่อาศัย	2,273	4,562	695,183	8	9	1,059	592	1,027	119,829	3	3	459	Residential Building
บ้านเดี่ยว	1,919	2,859	399,949	7	7	679	538	577	83,906	3	3	459	Detached House
ไม้	15	23	2,638	1	1	52	41	43	3,826	-	-	-	Wood House
คอนกรีต	1,889	2,815	395,090	6	6	627	486	523	78,681	3	3	459	Concrete House
ครึ่งตึก ครึ่งไม้	15	21	2,221	-	-	-	11	11	1,399	-	-	-	Wood and Brick House
บ้านแฝด	6	16	1,710	-	-	-	1	2	624	-	-	-	TwinHouse
บ้านแถว(ทาวน์เฮ้าส์)	226	1,265	121,259	-	-	-	45	371	25,551	-	-	-	Townhouse
ตึกแถวพักอาศัย	95	391	79,346	1	2	380	6	75	5,490	-	-	-	Rowhouse
อาคารชุด	12	16	65,562	-	-	-	-	-	-	-	-	-	Condominium
ต่ำกว่า 6 ชั้น พื้นที่น้อยกว่า 2,000 ตร.ม.	5	7	11,700	-	-	-	-	-	-	-	-	-	Lower Than 6 Floors Area less than 2,000 sq.m.
พื้นที่ 2,000-9,999 ตร.ม.	6	6	17,815	-	-	-	-	-	-	-	-	-	Area 2,000-9,999 sq.m.
พื้นที่มากกว่า 10,000 ตร.ม.	1	3	36,047	-	-	-	-	-	-	-	-	-	Area more than 10,000 sq.m.
อาคารอยู่อาศัยรวม(แฟลต/อพาร์ทเมนท์/หอพัก)	15	15	27,357	-	-	-	2	2	4,258	-	-	-	Residential (Flat/Apartment/Dormitory)
ต่ำกว่า 6 ชั้น พื้นที่น้อยกว่า 2,000 ตร.ม.	11	11	15,865	-	-	-	-	-	-	-	-	-	Lower Than 6 Floors Area less than 2,000 sq.m.
พื้นที่ 2,000-9,999 ตร.ม.	3	3	7,530	-	-	-	2	2	4,258	-	-	-	Area 2,000-9,999 sq.m.
สูง 6-16 ชั้น พื้นที่ 2,000-9,999 ตร.ม.	1	1	3,962	-	-	-	-	-	-	-	-	-	6-16 Floors Area 2,000-9,999 sq.m.
เพื่อการพาณิชย์(ตึกแถว/อาคาร/ภัตตาคาร)	71	167	45,927	-	-	-	15	28	16,309	-	-	-	Commercial Building (Rowhouse/Building/Restaurants)
สูง 1-3 ชั้น พื้นที่น้อยกว่า 2,000 ตร.ม.	68	164	33,001	-	-	-	12	25	6,077	-	-	-	1-3 floors Area less than 2,000 sq.m.
พื้นที่ 2,000-9,999 ตร.ม.	2	2	8,358	-	-	-	3	3	10,232	-	-	-	Area 2,000-9,999 sq.m.
สูงกว่า 3 ชั้น พื้นที่ 2,000-9,999 ตร.ม.	1	1	4,568	-	-	-	-	-	-	-	-	-	More than 3 floors Area 2,000-9,999 sq.m.

ตารางที่ 1.1 จำนวนผู้ที่ได้รับอนุญาตให้ก่อสร้าง จำนวนสิ่งก่อสร้างและพื้นที่ก่อสร้างอาคารโรงเรียน จำแนกตามชนิดของอาคาร เขตการปกครอง และจังหวัด (ต่อ)

TABLE 1.1 NUMBER OF PERMITS,NUMBER AND AREA OF BUILDING CONSTRUCTION BY TYPE OF BUILDING,AREA AND PROVINCE (Cont'd)

จังหวัด/ วัตถุประสงค์และชนิดของอาคาร	เขตเทศบาล Municipal Areas						นอกเขตเทศบาล Non-minicipal Areas						Province/ Objective and Type of Building
	ก่อสร้างใหม่ New Construction			ต่อเติมตัดแปลง Addition,Alteration			ก่อสร้างใหม่ New Construction			ต่อเติมตัดแปลง Addition,Alteration			
	จำนวนที่อนุญาต Permitted Number		พื้นที่ก่อสร้าง (ตร.ม.) Construction	จำนวนที่อนุญาต Permitted Number		พื้นที่ก่อสร้าง (ตร.ม.) Construction	จำนวนที่อนุญาต Permitted Number		พื้นที่ก่อสร้าง (ตร.ม.) Construction	จำนวนที่อนุญาต Permitted Number		พื้นที่ก่อสร้าง (ตร.ม.) Construction	
	ราย Person	หน่วย Unit	Area (sq.m.)	ราย Person	หน่วย Unit	Area (sq.m.)	ราย Person	หน่วย Unit	Area (sq.m.)	ราย Person	หน่วย Unit	Area (sq.m.)	
อาคารสำนักงาน	8	8	12,208	1	1	254	1	1	2,120	-	-	-	Office Building
ต่ำกว่า 6 ชั้น พื้นที่น้อยกว่า 2,000 ตร.ม.	8	8	12,208	1	1	254	-	-	-	-	-	-	Lower Than 6 Floors Area less than 2,000 sq.m.
พื้นที่ 2,000-9,999 ตร.ม.	-	-	-	-	-	-	1	1	2,120	-	-	-	Area 2,000-9,999 sq.m.
โรงแรม	30	175	58,693	-	-	-	8	72	9,491	-	-	-	Hotel
ต่ำกว่า 6 ชั้น พื้นที่น้อยกว่า 2,000 ตร.ม.	29	174	56,693	-	-	-	8	72	9,491	-	-	-	Lower Than 6 Floors Area less than 2,000 sq.m.
พื้นที่ 2,000-9,999 ตร.ม.	1	1	2,000	-	-	-	-	-	-	-	-	-	Area 2,000-9,999 sq.m.
เพื่อการอุตสาหกรรมและโรงงาน	6	6	32,507	-	-	-	9	12	44,094	1	1	549	Industrial and Factory Building
อาคารระบบประปาและโรงกรองน้ำ	-	-	-	-	-	-	1	1	331	-	-	-	Water Supply and Filter Plant
เพื่อการศึกษา	3	3	1,387	-	-	-	-	-	-	1	1	74	Educational Building
เพื่อการสาธารณสุข/โรงพยาบาล	1	1	2,420	-	-	-	-	-	-	-	-	-	Health/Hospital Building
เพื่อการเกษตร	5	5	8,072	-	-	-	10	11	17,772	-	-	-	Agricultural Building
เพื่อประโยชน์อื่นๆ	35	47	19,690	-	-	-	3	4	1,875	1	1	527	Others
เพื่อการพาณิชย์อื่นๆ	4	6	175,953	-	-	-	-	-	-	-	-	-	Othere Commercial Building
ระนอง	198	297	80,976	1	1	303	151	170	23,993	-	-	-	Ranong
เพื่ออยู่อาศัย	180	277	40,478	-	-	-	148	164	21,990	-	-	-	Residential Building
บ้านเดี่ยว	152	159	29,113	-	-	-	135	135	19,586	-	-	-	Detached House
ไม้	-	-	-	-	-	-	1	1	20	-	-	-	Wood House
คอนกรีต	152	159	29,113	-	-	-	133	133	19,286	-	-	-	Concrete House
ครึ่งตึก ครึ่งไม้	-	-	-	-	-	-	1	1	280	-	-	-	Wood and Brick House
บ้านแฝด	1	1	136	-	-	-	-	-	-	-	-	-	TwinHouse
บ้านแถว(ทาวน์เฮ้าส์)	11	48	5,568	-	-	-	11	27	2,034	-	-	-	Townhouse
ตึกแถวพักอาศัย	16	69	5,661	-	-	-	2	2	370	-	-	-	Rowhouse
เพื่อการพาณิชย์(ตึกแถว/อาคาร/ภัตตาคาร)	9	11	24,477	-	-	-	1	4	320	-	-	-	Commercial Building (Rowhouse/Building/Restaurants)
สูง 1-3 ชั้น พื้นที่น้อยกว่า 2,000 ตร.ม.	8	10	4,371	-	-	-	1	4	320	-	-	-	1-3 floors Area less than 2,000 sq.m.
พื้นที่มากกว่า 10,000 ตร.ม.	1	1	20,106	-	-	-	-	-	-	-	-	-	Area more than 10,000 sq.m.
อาคารสำนักงาน	1	1	627	-	-	-	-	-	-	-	-	-	Office Building
ต่ำกว่า 6 ชั้น พื้นที่น้อยกว่า 2,000 ตร.ม.	1	1	627	-	-	-	-	-	-	-	-	-	Lower Than 6 Floors Area less than 2,000 sq.m.

ตารางที่ 1.1 จำนวนผู้ที่ได้รับอนุญาตให้ก่อสร้าง จำนวนสิ่งก่อสร้างและพื้นที่ก่อสร้างอาคารโรงเรียน จำแนกตามชนิดของอาคาร เขตการปกครอง และจังหวัด (ต่อ)

TABLE 1.1 NUMBER OF PERMITS,NUMBER AND AREA OF BUILDING CONSTRUCTION BY TYPE OF BUILDING,AREA AND PROVINCE (Cont'd)

จังหวัด/ วัตถุประสงค์และชนิดของอาคาร	เขตเทศบาล Municipal Areas						นอกเขตเทศบาล Non-minicipal Areas						Province/ Objective and Type of Building
	ก่อสร้างใหม่ New Construction			ต่อเติมตัดแปลง Addition,Alteration			ก่อสร้างใหม่ New Construction			ต่อเติมตัดแปลง Addition,Alteration			
	จำนวนที่อนุญาต Permitted Number		พื้นที่ก่อสร้าง (ตร.ม.) Construction	จำนวนที่อนุญาต Permitted Number		พื้นที่ก่อสร้าง (ตร.ม.) Construction	จำนวนที่อนุญาต Permitted Number		พื้นที่ก่อสร้าง (ตร.ม.) Construction	จำนวนที่อนุญาต Permitted Number		พื้นที่ก่อสร้าง (ตร.ม.) Construction	
	ราย Person	หน่วย Unit	Area (sq.m.)	ราย Person	หน่วย Unit	Area (sq.m.)	ราย Person	หน่วย Unit	Area (sq.m.)	ราย Person	หน่วย Unit	Area (sq.m.)	
โรงแรม	1	1	2,150	-	-	-	-	-	-	-	-	-	Hotel
ต่ำกว่า 6 ชั้น พื้นที่ 2,000-9,999 ตร.ม.	1	1	2,150	-	-	-	-	-	-	-	-	-	Lower Than 6 Floors Area 2,000-9,999 sq.m.
เพื่อการอุตสาหกรรมและโรงงาน	1	1	6,205	1	1	303	1	1	1,167	-	-	-	Industrial and Factory Building
เพื่อการบำบัดน้ำเสีย,ของเสีย	1	1	4,103	-	-	-	-	-	-	-	-	-	Sewerage Building
เพื่อการเกษตร	-	-	-	-	-	-	1	1	516	-	-	-	Agricultural Building
เพื่อประโยชน์อื่นๆ	4	4	2,345	-	-	-	-	-	-	-	-	-	Others
เพื่อการพาณิชย์อื่นๆ	1	1	591	-	-	-	-	-	-	-	-	-	Othere Commercial Building
ชุมพร	834	1,160	236,049	7	7	1,310	589	870	133,847	4	4	1,010	Chumphon
เพื่ออยู่อาศัย	747	1,037	153,325	7	7	1,310	553	806	84,042	3	3	320	Residential Building
บ้านเดี่ยว	661	686	114,614	7	7	1,310	503	527	66,149	3	3	320	Detached House
ไม้	7	7	600	1	1	29	4	4	395	-	-	-	Wood House
คอนกรีต	649	674	113,238	5	5	1,127	496	520	65,086	3	3	320	Concrete House
ครึ่งตึก ครึ่งไม้	5	5	776	1	1	154	3	3	668	-	-	-	Wood and Brick House
บ้านแฝด	-	-	-	-	-	-	5	32	1,139	-	-	-	TwinHouse
บ้านแถว(ทาวน์เฮ้าส์)	21	71	6,923	-	-	-	6	30	2,255	-	-	-	Townhouse
ตึกแถวพักอาศัย	61	276	26,054	-	-	-	38	216	13,347	-	-	-	Rowhouse
อาคารชุด	3	3	4,390	-	-	-	1	1	1,152	-	-	-	Condominium
ต่ำกว่า 6 ชั้น พื้นที่น้อยกว่า 2,000 ตร.ม.	2	2	2,230	-	-	-	1	1	1,152	-	-	-	Lower Than 6 Floors Area less than 2,000 sq.m.
พื้นที่ 2,000-9,999 ตร.ม.	1	1	2,160	-	-	-	-	-	-	-	-	-	Area 2,000-9,999 sq.m.
อาคารอยู่อาศัยรวม(แฟลต/อพาร์ทเมนท์/หอพัก)	1	1	1,344	-	-	-	-	-	-	-	-	-	Residential (Flat/Apartment/Dormitcry)
ต่ำกว่า 6 ชั้น พื้นที่น้อยกว่า 2,000 ตร.ม.	1	1	1,344	-	-	-	-	-	-	-	-	-	Lower Than 6 Floors Area less than 2,000 sq.m.
เพื่อการพาณิชย์(ตึกแถว/อาคาร/ภัตตาคาร)	39	56	28,071	-	-	-	17	17	13,097	1	1	690	Commercial Building (Rowhouse/Building/Restaurants)
สูง 1-3 ชั้น พื้นที่น้อยกว่า 2,000 ตร.ม.	37	53	21,289	-	-	-	16	16	9,527	1	1	690	1-3 floors Area less than 2,000 sq.m.
พื้นที่ 2,000-9,999 ตร.ม.	2	3	6,782	-	-	-	1	1	3,570	-	-	-	Area 2,000-9,999 sq.m.
โรงแรม	12	28	8,601	-	-	-	4	32	1,025	-	-	-	Hotel
ต่ำกว่า 6 ชั้น พื้นที่น้อยกว่า 2,000 ตร.ม.	11	27	6,529	-	-	-	4	32	1,025	-	-	-	Lower Than 6 Floors Area less than 2,000 sq.m.
พื้นที่ 2,000-9,999 ตร.ม.	1	1	2,072	-	-	-	-	-	-	-	-	-	Area 2,000-9,999 sq.m.

ตารางที่ 1.1 จำนวนผู้ที่ได้รับอนุญาตให้ก่อสร้าง จำนวนสิ่งก่อสร้างและพื้นที่ก่อสร้างอาคารโรงเรียน จำแนกตามชนิดของอาคาร เขตการปกครอง และจังหวัด (ต่อ)

TABLE 1.1 NUMBER OF PERMITS,NUMBER AND AREA OF BUILDING CONSTRUCTION BY TYPE OF BUILDING,AREA AND PROVINCE (Cont'd)

จังหวัด/ วัตถุประสงค์และชนิดของอาคาร	เขตเทศบาล Municipal Areas						นอกเขตเทศบาล Non-minicipal Areas						Province/ Objective and Type of Building
	ก่อสร้างใหม่ New Construction			ต่อเติมตัดแปลง Addition,Alteration			ก่อสร้างใหม่ New Construction			ต่อเติมตัดแปลง Addition,Alteration			
	จำนวนที่อนุญาต Permitted Number		พื้นที่ก่อสร้าง (ตร.ม.) Construction	จำนวนที่อนุญาต Permitted Number		พื้นที่ก่อสร้าง (ตร.ม.) Construction	จำนวนที่อนุญาต Permitted Number		พื้นที่ก่อสร้าง (ตร.ม.) Construction	จำนวนที่อนุญาต Permitted Number		พื้นที่ก่อสร้าง (ตร.ม.) Construction	
	ราย Person	หน่วย Unit	Area (sq.m.)	ราย Person	หน่วย Unit	Area (sq.m.)	ราย Person	หน่วย Unit	Area (sq.m.)	ราย Person	หน่วย Unit	Area (sq.m.)	
เพื่อการอุตสาหกรรมและโรงงาน	2	2	1,928	-	-	-	5	5	26,272	-	-	-	Industrial and Factory Building
เพื่อการศึกษา	5	5	2,271	-	-	-	-	-	-	-	-	-	Educational Building
เพื่อการสาธารณสุข/โรงพยาบาล	3	5	6,856	-	-	-	-	-	-	-	-	-	Health/Hospital Building
เพื่อการขนส่ง	6	7	10,512	-	-	-	-	-	-	-	-	-	Transportation Building
เพื่อการเกษตร	5	5	7,362	-	-	-	3	3	5,184	-	-	-	Agricultural Building
เพื่อประโยชน์อื่นๆ	12	12	5,871	-	-	-	6	6	2,422	-	-	-	Others
เพื่อการพาณิชย์อื่นๆ	3	3	11,252	-	-	-	1	1	1,805	-	-	-	Other Commercial Building
สงขลา	5,157	7,506	1,603,314	26	27	32,913	4,349	4,770	642,633	4	8	4,259	Songkhla
เพื่ออยู่อาศัย	4,920	7,166	1,330,984	15	16	21,192	4,276	4,620	496,407	1	1	267	Residential Building
บ้านเดี่ยว	4,485	5,887	1,018,310	14	15	1,768	4,194	4,398	470,786	1	1	267	Detached House
ไม้	212	398	64,547	1	1	236	313	320	23,481	-	-	-	Wood House
คอนกรีต	4,262	5,478	952,380	13	14	1,532	3,770	3,967	436,073	1	1	267	Concrete House
ครึ่งตึก ครึ่งไม้	11	11	1,383	-	-	-	111	111	11,232	-	-	-	Wood and Brick House
บ้านแฝด	61	175	23,473	-	-	-	-	-	-	-	-	-	TwinHouse
บ้านแถว(ทาวน์เฮ้าส์)	111	480	59,315	-	-	-	31	88	7,803	-	-	-	Townhouse
ตึกแถวพักอาศัย	207	566	117,306	1	1	19,424	48	131	14,499	-	-	-	Rowhouse
อาคารชุด	16	17	52,806	-	-	-	3	3	3,319	-	-	-	Condominium
ต่ำกว่า 6 ชั้น พื้นที่น้อยกว่า 2,000 ตร.ม.	10	11	19,961	-	-	-	3	3	3,319	-	-	-	Lower Than 6 Floors Area less than 2,000 sq.m.
พื้นที่ 2,000-9,999 ตร.ม.	4	4	15,049	-	-	-	-	-	-	-	-	-	Area 2,000-9,999 sq.m.
สูง 6-16 ชั้น พื้นที่ 2,000-9,999 ตร.ม.	1	1	2,733	-	-	-	-	-	-	-	-	-	6-16 Floors Area 2,000-9,999 sq.m.
พื้นที่มากกว่า 10,000 ตร.ม.	1	1	15,063	-	-	-	-	-	-	-	-	-	Area more than 10,000 sq.m.
อาคารอยู่อาศัยรวม(แฟลต/อพาร์ทเมนท์/หอพัก)	40	41	59,774	-	-	-	-	-	-	-	-	-	Residential (Flat/Apartment/Dormitory)
ต่ำกว่า 6 ชั้น พื้นที่น้อยกว่า 2,000 ตร.ม.	33	34	39,377	-	-	-	-	-	-	-	-	-	Lower Than 6 Floors Area less than 2,000 sq.m.
พื้นที่ 2,000-9,999 ตร.ม.	3	3	6,798	-	-	-	-	-	-	-	-	-	Area 2,000-9,999 sq.m.
สูง 6-16 ชั้น พื้นที่ 2,000-9,999 ตร.ม.	4	4	13,599	-	-	-	-	-	-	-	-	-	6-16 Floors Area 2,000-9,999 sq.m.
เพื่อการพาณิชย์(ตึกแถว/อาคารภัตตาคาร)	159	224	124,751	5	5	1,740	19	41	15,939	-	-	-	Commercial Building (Rowhouse/Building/Restaurants)
สูง 1-3 ชั้น พื้นที่น้อยกว่า 2,000 ตร.ม.	135	190	57,301	5	5	1,740	16	38	6,668	-	-	-	1-3 floors Area less than 2,000 sq.m.
พื้นที่ 2,000-9,999 ตร.ม.	7	7	25,968	-	-	-	2	2	7,935	-	-	-	Area 2,000-9,999 sq.m.

ตารางที่ 1.1 จำนวนผู้ที่ได้รับอนุญาตให้ก่อสร้าง จำนวนสิ่งก่อสร้างและพื้นที่ก่อสร้างอาคารโรงเรียน จำแนกตามชนิดของอาคาร เขตการปกครอง และจังหวัด (ต่อ)

TABLE 1.1 NUMBER OF PERMITS,NUMBER AND AREA OF BUILDING CONSTRUCTION BY TYPE OF BUILDING,AREA AND PROVINCE (Cont'd)

จังหวัด/ วัตถุประสงค์และชนิดของอาคาร	เขตเทศบาล Municipal Areas						นอกเขตเทศบาล Non-minicipal Areas						Province/ Objective and Type of Building
	ก่อสร้างใหม่ New Construction			ต่อเติมตัดแปลง Addition,Alteration			ก่อสร้างใหม่ New Construction			ต่อเติมตัดแปลง Addition,Alteration			
	จำนวนที่อนุญาต Permitted Number		พื้นที่ก่อสร้าง (ตร.ม.) Construction	จำนวนที่อนุญาต Permitted Number		พื้นที่ก่อสร้าง (ตร.ม.) Construction	จำนวนที่อนุญาต Permitted Number		พื้นที่ก่อสร้าง (ตร.ม.) Construction	จำนวนที่อนุญาต Permitted Number		พื้นที่ก่อสร้าง (ตร.ม.) Construction	
	ราย Person	หน่วย Unit	Area (sq.m.)	ราย Person	หน่วย Unit	Area (sq.m.)	ราย Person	หน่วย Unit	Area (sq.m.)	ราย Person	หน่วย Unit	Area (sq.m.)	
สูงกว่า 3 ชั้น พื้นที่น้อยกว่า 2,000 ตร.ม.	10	20	6,654	-	-	-	1	1	1,336	-	-	-	More than 3 floors Area less than 2,000 sq.m.
พื้นที่ 2,000-9,999 ตร.ม.	7	7	34,828	-	-	-	-	-	-	-	-	-	Area 2,000-9,999 sq.m.
อาคารสำนักงาน	1	1	1,218	-	-	-	1	1	2,186	-	-	-	Office Building
ต่ำกว่า 6 ชั้น พื้นที่น้อยกว่า 2,000 ตร.ม.	1	1	1,218	-	-	-	-	-	-	-	-	-	Lower Than 6 Floors Area less than 2,000 sq.m.
พื้นที่ 2,000-9,999 ตร.ม.	-	-	-	-	-	-	1	1	2,186	-	-	-	Area 2,000-9,999 sq.m.
โรงแรม	15	47	38,025	1	1	1,004	6	46	2,569	1	1	132	Hotel
ต่ำกว่า 6 ชั้น พื้นที่น้อยกว่า 2,000 ตร.ม.	8	36	3,460	1	1	1,004	6	46	2,569	1	1	132	Lower Than 6 Floors Area less than 2,000 sq.m.
พื้นที่ 2,000-9,999 ตร.ม.	3	3	9,271	-	-	-	-	-	-	-	-	-	Area 2,000-9,999 sq.m.
สูง 6-16 ชั้น พื้นที่ 2,000-9,999 ตร.ม.	4	8	25,294	-	-	-	-	-	-	-	-	-	6-16 Floors Area 2,000-9,999 sq.m.
เพื่อการอุตสาหกรรมและโรงงาน	15	18	55,939	-	-	-	23	30	106,912	2	6	3,860	Industrial and Factory Building
เพื่อการบำบัดน้ำเสีย,ของเสีย	6	8	4,782	-	-	-	-	-	-	-	-	-	Sewerage Building
อาคารระบบประปาและโรงกรองน้ำ	2	2	1,035	-	-	-	-	-	-	-	-	-	Water Supply and Filter Plant
เพื่อการศึกษา	11	12	25,564	2	2	1,245	11	14	12,651	-	-	-	Educational Building
เพื่อการเกษตร	2	2	2,344	-	-	-	2	2	1,520	-	-	-	Agricultural Building
เพื่อการบันเทิง	1	1	240	-	-	-	-	-	-	-	-	-	Entertainment
เพื่อประโยชน์อื่นๆ	23	23	17,856	1	1	7,209	8	8	3,061	-	-	-	Others
เพื่อการพาณิชย์อื่นๆ	2	2	576	2	2	523	3	8	1,388	-	-	-	Othere Commercial Building
สตูล	277	445	78,303	3	4	419	494	578	64,164	1	1	51	Satun
เพื่ออยู่อาศัย	251	399	60,140	2	2	53	474	546	49,899	1	1	51	Residential Building
บ้านเดี่ยว	208	258	40,972	2	2	53	464	526	47,586	1	1	51	Detached House
ไม้	3	3	419	-	-	-	34	34	1,547	-	-	-	Wood House
คอนกรีต	205	255	40,553	2	2	53	420	482	45,117	1	1	51	Concrete House
ครึ่งตึก ครึ่งไม้	-	-	-	-	-	-	10	10	922	-	-	-	Wood and Brick House
บ้านแฝด	1	1	66	-	-	-	1	1	64	-	-	-	TwinHouse
บ้านแถว(ทาวน์เฮ้าส์)	33	117	12,834	-	-	-	4	12	996	-	-	-	Townhouse
ตึกแถวพักอาศัย	8	22	2,920	-	-	-	5	7	1,253	-	-	-	Rowhouse

ตารางที่ 1.1 จำนวนผู้ที่ได้รับอนุญาตให้ก่อสร้าง จำนวนสิ่งก่อสร้างและพื้นที่ก่อสร้างอาคารโรงเรียน จำแนกตามชนิดของอาคาร เขตการปกครอง และจังหวัด (ต่อ)

TABLE 1.1 NUMBER OF PERMITS,NUMBER AND AREA OF BUILDING CONSTRUCTION BY TYPE OF BUILDING,AREA AND PROVINCE (Cont'd)

จังหวัด/ วัตถุประสงค์และชนิดของอาคาร	เขตเทศบาล Municipal Areas						นอกเขตเทศบาล Non-minicipal Areas						Province/ Objective and Type of Building
	ก่อสร้างใหม่ New Construction			ต่อเติมตัดแปลง Addition,Alteration			ก่อสร้างใหม่ New Construction			ต่อเติมตัดแปลง Addition,Alteration			
	จำนวนที่อนุญาต Permitted Number		พื้นที่ก่อสร้าง (ตร.ม.) Construction	จำนวนที่อนุญาต Permitted Number		พื้นที่ก่อสร้าง (ตร.ม.) Construction	จำนวนที่อนุญาต Permitted Number		พื้นที่ก่อสร้าง (ตร.ม.) Construction	จำนวนที่อนุญาต Permitted Number		พื้นที่ก่อสร้าง (ตร.ม.) Construction	
	ราย Person	หน่วย Unit	Area (sq.m.)	ราย Person	หน่วย Unit	Area (sq.m.)	ราย Person	หน่วย Unit	Area (sq.m.)	ราย Person	หน่วย Unit	Area (sq.m.)	
อาคารอยู่อาศัยรวม(แฟลต/อพาร์ทเมนท์/หอพัก)	1	1	3,348	-	-	-	-	-	-	-	-	-	Residential (Flat/Apartment/Dormitory)
ต่ำกว่า 6 ชั้น พื้นที่ 2,000-9,999 ตร.ม.	1	1	3,348	-	-	-	-	-	-	-	-	-	Lower Than 6 Floors Area 2,000-9,999 sq.m.
เพื่อการพาณิชย์(ตึกแถว/อาคาร/ภัตตาคาร)	5	9	1,189	1	2	366	6	6	5,128	-	-	-	Commercial Building (Rowhouse/Building/Restaurants)
สูง 1-3 ชั้น พื้นที่น้อยกว่า 2,000 ตร.ม.	5	9	1,189	1	2	366	5	5	2,989	-	-	-	1-3 floors Area less than 2,000 sq.m.
พื้นที่ 2,000-9,999 ตร.ม.	-	-	-	-	-	-	1	1	2,139	-	-	-	Area 2,000-9,999 sq.m.
โรงแรม	2	4	2,542	-	-	-	2	14	2,267	-	-	-	Hotel
ต่ำกว่า 6 ชั้น พื้นที่น้อยกว่า 2,000 ตร.ม.	2	4	2,542	-	-	-	2	14	2,267	-	-	-	Lower Than 6 Floors Area less than 2,000 sq.m.
เพื่อการอุตสาหกรรมและโรงงาน	-	-	-	-	-	-	3	3	2,934	-	-	-	Industrial and Factory Building
เพื่อการศึกษา	2	2	4,032	-	-	-	2	2	1,383	-	-	-	Educational Building
เพื่อประโยชน์อื่นๆ	7	17	2,866	-	-	-	4	4	552	-	-	-	Others
เพื่อการพาณิชย์อื่นๆ	10	14	7,534	-	-	-	3	3	2,001	-	-	-	Othere Commercial Building
ตรัง	569	944	149,175	12	19	3,911	533	663	117,992	-	-	-	Trang
เพื่ออยู่อาศัย	532	859	120,418	9	16	1,398	509	633	67,246	-	-	-	Residential Building
บ้านเดี่ยว	330	417	55,805	4	11	631	480	510	56,119	-	-	-	Detached House
ไม้	-	-	-	-	-	-	13	13	863	-	-	-	Wood House
คอนกรีต	330	417	55,805	4	11	631	467	497	55,256	-	-	-	Concrete House
บ้านแฝด	6	10	901	-	-	-	11	50	3,937	-	-	-	TwinHouse
บ้านแถว(ทาวน์เฮ้าส์)	81	175	18,748	3	3	239	8	41	4,066	-	-	-	Townhouse
ตึกแถวพักอาศัย	112	254	41,141	2	2	528	10	32	3,124	-	-	-	Rowhouse
อาคารชุด	1	1	1,182	-	-	-	-	-	-	-	-	-	Condominium
ต่ำกว่า 6 ชั้น พื้นที่น้อยกว่า 2,000 ตร.ม.	1	1	1,182	-	-	-	-	-	-	-	-	-	Lower Than 6 Floors Area less than 2,000 sq.m.
อาคารอยู่อาศัยรวม(แฟลต/อพาร์ทเมนท์/หอพัก)	2	2	2,641	-	-	-	-	-	-	-	-	-	Residential (Flat/Apartment/Dormitory)
ต่ำกว่า 6 ชั้น พื้นที่น้อยกว่า 2,000 ตร.ม.	2	2	2,641	-	-	-	-	-	-	-	-	-	Lower Than 6 Floors Area less than 2,000 sq.m.
เพื่อการพาณิชย์(ตึกแถว/อาคาร/ภัตตาคาร)	21	46	16,090	-	-	-	13	19	25,179	-	-	-	Commercial Building (Rowhouse/Building/Restaurants)
สูง 1-3 ชั้น พื้นที่น้อยกว่า 2,000 ตร.ม.	19	44	9,192	-	-	-	10	16	5,657	-	-	-	1-3 floors Area less than 2,000 sq.m.
พื้นที่ 2,000-9,999 ตร.ม.	1	1	2,450	-	-	-	1	1	3,000	-	-	-	Area 2,000-9,999 sq.m.
พื้นที่มากกว่า 10,000 ตร.ม.	-	-	-	-	-	-	1	1	14,872	-	-	-	Area more than 10,000 sq.m.

ตารางที่ 1.1 จำนวนผู้ที่ได้รับอนุญาตให้ก่อสร้าง จำนวนสิ่งก่อสร้างและพื้นที่ก่อสร้างอาคารโรงงาน จำแนกตามชนิดของอาคาร เขตการปกครอง และจังหวัด (ต่อ)

TABLE 1.1 NUMBER OF PERMITS,NUMBER AND AREA OF BUILDING CONSTRUCTION BY TYPE OF BUILDING,AREA AND PROVINCE (Cont'd)

จังหวัด/ วัตถุประสงค์และชนิดของอาคาร	เขตเทศบาล Municipal Areas						นอกเขตเทศบาล Non-minicipal Areas						Province/ Objective and Type of Building
	ก่อสร้างใหม่ New Construction			ต่อเติมตัดแปลง Addition,Alteration			ก่อสร้างใหม่ New Construction			ต่อเติมตัดแปลง Addition,Alteration			
	จำนวนที่อนุญาต Permitted Number		พื้นที่ก่อสร้าง (ตร.ม.) Construction Area (sq.m.)	จำนวนที่อนุญาต Permitted Number		พื้นที่ก่อสร้าง (ตร.ม.) Construction Area (sq.m.)	จำนวนที่อนุญาต Permitted Number		พื้นที่ก่อสร้าง (ตร.ม.) Construction Area (sq.m.)	จำนวนที่อนุญาต Permitted Number		พื้นที่ก่อสร้าง (ตร.ม.) Construction Area (sq.m.)	
	ราย Person	หน่วย Unit		ราย Person	หน่วย Unit		ราย Person	หน่วย Unit		ราย Person	หน่วย Unit		
สูงกว่า 3 ชั้น พื้นที่น้อยกว่า 2,000 ตร.ม.	-	-	-	-	-	-	1	1	1,650	-	-	-	More than 3 floors Area less than 2,000 sq.m.
พื้นที่ 2,000-9,999 ตร.ม.	1	1	4,448	-	-	-	-	-	-	-	-	-	Area 2,000-9,999 sq.m.
อาคารสำนักงาน	-	-	-	-	-	-	1	1	12,910	-	-	-	Office Building
ต่ำกว่า 6 ชั้น พื้นที่มากกว่า 10,000 ตร.ม.	-	-	-	-	-	-	1	1	12,910	-	-	-	Lower Than 6 Floors Area more than 10,000 sq.m.
โรงแรม	1	11	704	1	1	640	2	2	2,239	-	-	-	Hotel
ต่ำกว่า 6 ชั้น พื้นที่น้อยกว่า 2,000 ตร.ม.	1	11	704	-	-	-	2	2	2,239	-	-	-	Lower Than 6 Floors Area less than 2,000 sq.m.
สูง 6-16 ชั้น พื้นที่น้อยกว่า 2,000 ตร.ม.	-	-	-	1	1	640	-	-	-	-	-	-	6-16 Floors Area less than 2,000 sq.m.
เพื่อการอุตสาหกรรมและโรงงาน	1	1	1,294	-	-	-	1	1	4,200	-	-	-	Industrial and Factory Building
โรงไฟฟ้า/อาคารระบบพลังงานแสงอาทิตย์	1	1	2,031	-	-	-	-	-	-	-	-	-	Power House / Power Station / Solar energy Building
เพื่อการศึกษา	3	3	2,516	1	1	1,483	2	2	3,272	-	-	-	Educational Building
เพื่อการสาธารณสุข/โรงพยาบาล	1	1	390	1	1	390	-	-	-	-	-	-	Health/Hospital Building
เพื่อการเกษตร	1	1	320	-	-	-	3	3	258	-	-	-	Agricultural Building
เพื่อประโยชน์อื่นๆ	8	21	5,412	-	-	-	1	1	1,248	-	-	-	Others
เพื่อการพาณิชย์อื่นๆ	-	-	-	-	-	-	1	1	1,440	-	-	-	Othere Commercial Building
พัทลุง	357	387	69,177	2	2	182	31	31	2,055	-	-	-	Phatthalung
เพื่ออยู่อาศัย	334	364	56,607	2	2	182	31	31	2,055	-	-	-	Residential Building
บ้านเดี่ยว	287	304	42,169	2	2	182	31	31	2,055	-	-	-	Detached House
ไม้	2	2	196	-	-	-	13	13	509	-	-	-	Wood House
คอนกรีต	280	297	41,292	2	2	182	17	17	1,484	-	-	-	Concrete House
ครึ่งตึก ครึ่งไม้	5	5	681	-	-	-	1	1	62	-	-	-	Wood and Brick House
บ้านแฝด	2	3	1,004	-	-	-	-	-	-	-	-	-	TwinHouse
บ้านแถว(ทาวน์เฮ้าส์)	20	24	5,265	-	-	-	-	-	-	-	-	-	Townhouse
ตึกแถวพักอาศัย	25	33	8,169	-	-	-	-	-	-	-	-	-	Rowhouse
เพื่อการพาณิชย์(ตึกแถว/อาคาร/ภัตตาคาร)	19	19	6,706	-	-	-	-	-	-	-	-	-	Commercial Building (Rowhouse/Building/Restaurants)
สูง 1-3 ชั้น พื้นที่น้อยกว่า 2,000 ตร.ม.	17	17	4,006	-	-	-	-	-	-	-	-	-	1-3 floors Area less than 2,000 sq.m.
สูงกว่า 3 ชั้น พื้นที่น้อยกว่า 2,000 ตร.ม.	2	2	2,700	-	-	-	-	-	-	-	-	-	More than 3 floors Area less than 2,000 sq.m.
โรงแรม	2	2	5,409	-	-	-	-	-	-	-	-	-	Hotel
ต่ำกว่า 6 ชั้น พื้นที่น้อยกว่า 2,000 ตร.ม.	1	1	1,776	-	-	-	-	-	-	-	-	-	Lower Than 6 Floors Area less than 2,000 sq.m.
พื้นที่ 2,000-9,999 ตร.ม.	1	1	3,633	-	-	-	-	-	-	-	-	-	Area 2,000-9,999 sq.m.

ตารางที่ 1.1 จำนวนผู้ที่ได้รับอนุญาตให้ก่อสร้าง จำนวนสิ่งก่อสร้างและพื้นที่ก่อสร้างอาคารโรงเรียน จำแนกตามชนิดของอาคาร เขตการปกครอง และจังหวัด (ต่อ)

TABLE 1.1 NUMBER OF PERMITS,NUMBER AND AREA OF BUILDING CONSTRUCTION BY TYPE OF BUILDING,AREA AND PROVINCE (Cont'd)

จังหวัด/ วัตถุประสงค์และชนิดของอาคาร	เขตเทศบาล Municipal Areas						นอกเขตเทศบาล Non-minicipal Areas						Province/ Objective and Type of Building
	ก่อสร้างใหม่ New Construction			ต่อเติมดัดแปลง Addition,Alteration			ก่อสร้างใหม่ New Construction			ต่อเติมดัดแปลง Addition,Alteration			
	จำนวนที่อนุญาต Permitted Number		พื้นที่ก่อสร้าง (ตร.ม.) Construction	จำนวนที่อนุญาต Permitted Number		พื้นที่ก่อสร้าง (ตร.ม.) Construction	จำนวนที่อนุญาต Permitted Number		พื้นที่ก่อสร้าง (ตร.ม.) Construction	จำนวนที่อนุญาต Permitted Number		พื้นที่ก่อสร้าง (ตร.ม.) Construction	
	ราย Person	หน่วย Unit	Area (sq.m.)	ราย Person	หน่วย Unit	Area (sq.m.)	ราย Person	หน่วย Unit	Area (sq.m.)	ราย Person	หน่วย Unit	Area (sq.m.)	
ไม้	28	45	6,002	-	-	-	-	-	-	-	-	-	Wood House
คอนกรีต	313	437	61,726	-	-	-	-	-	-	-	-	-	Concrete House
บ้านแฝด	2	8	920	-	-	-	-	-	-	-	-	-	TwinHouse
บ้านแถว(ทาวน์เฮ้าส์)	4	15	516	-	-	-	-	-	-	-	-	-	Townhouse
ตึกแถวพักอาศัย	347	451	56,993	-	-	-	-	-	-	-	-	-	Rowhouse
อาคารอยู่อาศัยรวม(แฟลต/อพาร์ทเมนท์/หอพัก)	6	6	9,171	-	-	-	-	-	-	-	-	-	Residential (Flat/Apartment/Dormitory)
ต่ำกว่า 6 ชั้น พื้นที่น้อยกว่า 2,000 ตร.ม.	5	5	6,784	-	-	-	-	-	-	-	-	-	Lower Than 6 Floors Area less than 2,000 sq.m.
พื้นที่ 2,000-9,999 ตร.ม.	1	1	2,387	-	-	-	-	-	-	-	-	-	Area 2,000-9,999 sq.m.
เพื่อการพาณิชย์(ตึกแถว/อาคาร/ภัตตาคาร)	52	56	18,330	-	-	-	-	-	-	-	-	-	Commercial Building (Rowhouse/Building/Restaurants)
สูง 1-3 ชั้น พื้นที่น้อยกว่า 2,000 ตร.ม.	52	56	18,330	-	-	-	-	-	-	-	-	-	1-3 floors Area less than 2,000 sq.m.
เพื่อการอุตสาหกรรมและโรงงาน	1	1	2,000	-	-	-	-	-	-	-	-	-	Industrial and Factory Building
เพื่อการศึกษา	1	1	226	-	-	-	-	-	-	-	-	-	Educational Building
เพื่อการเกษตร	1	1	1,296	-	-	-	-	-	-	-	-	-	Agricultural Building
เพื่อประโยชน์อื่นๆ	8	8	2,668	-	-	-	-	-	-	-	-	-	Others
นราธิวาส	414	524	101,822	-	-	-	111	130	17,827	-	-	-	Narathiwat
เพื่ออยู่อาศัย	413	523	100,631	-	-	-	111	130	17,827	-	-	-	Residential Building
บ้านเดี่ยว	348	448	80,214	-	-	-	102	103	15,710	-	-	-	Detached House
ไม้	1	1	88	-	-	-	4	4	199	-	-	-	Wood House
คอนกรีต	344	444	79,879	-	-	-	97	98	15,409	-	-	-	Concrete House
ครึ่งตึก ครึ่งไม้	3	3	247	-	-	-	1	1	102	-	-	-	Wood and Brick House
บ้านแถว(ทาวน์เฮ้าส์)	-	-	-	-	-	-	5	14	1,009	-	-	-	Townhouse
ตึกแถวพักอาศัย	65	75	20,417	-	-	-	4	13	1,108	-	-	-	Rowhouse
เพื่อการพาณิชย์(ตึกแถว/อาคาร/ภัตตาคาร)	1	1	1,191	-	-	-	-	-	-	-	-	-	Commercial Building (Rowhouse/Building/Restaurants)
สูงกว่า 3 ชั้น พื้นที่น้อยกว่า 2,000 ตร.ม.	1	1	1,191	-	-	-	-	-	-	-	-	-	More than 3 floors Area less than 2,000 sq.m.

หมายเหตุ : ^{1/} นอกเขตเทศบาล ไม่มีข้อมูลเนื่องจากไม่มีการขออนุญาตก่อสร้าง

Note : ^{1/} Data not available in non-municipal areas.

ตารางที่ 2 จำนวนผู้ที่ได้รับอนุญาตให้ก่อสร้าง จำนวนสิ่งก่อสร้างและพื้นที่ก่อสร้างของสิ่งก่อสร้างที่มีอาคารโรงเรือน จำแนกตามชนิดของสิ่งก่อสร้างและเขตการปกครอง ภาคใต้

TABLE 2 NUMBER OF PERMITS, NUMBER AND AREA OF CIVIL ENGINEERING CONSTRUCTION BY TYPE OF CONSTRUCTION AND AREA : SOUTHERN REGION

ชนิดของสิ่งก่อสร้าง	เขตเทศบาล Municipal Areas						นอกเขตเทศบาล Non-minicipal Areas						Type of Construction
	ก่อสร้างใหม่ New Construction			ต่อเติมตัดแปลง Addition, Alteration			ก่อสร้างใหม่ New Construction			ต่อเติมตัดแปลง Addition, Alteration			
	จำนวนที่อนุญาต Permitted Number		ความยาว(ม.) Length (m.)	จำนวนที่อนุญาต Permitted Number		ความยาว(ม.) Length (m.)	จำนวนที่อนุญาต Permitted Number		ความยาว(ม.) Length (m.)	จำนวนที่อนุญาต Permitted Number		ความยาว(ม.) Length (m.)	
	ราย Person	แห่ง Unit	พื้นที่ก่อสร้าง (ตร.ม.) Construction Area (sq.m.)	ราย Person	แห่ง Unit	พื้นที่ก่อสร้าง (ตร.ม.) Construction Area (sq.m.)	ราย Person	แห่ง Unit	พื้นที่ก่อสร้าง (ตร.ม.) Construction Area (sq.m.)	ราย Person	แห่ง Unit	พื้นที่ก่อสร้าง (ตร.ม.) Construction Area (sq.m.)	
รวม (ความยาว : เมตร)	243	288	66,429	1	1	165	118	131	33,307	1	1	34	Total (Length : Metres)
รั้ว/กำแพง	40	42	9,236	1	1	165	26	34	4,866	-	-	-	Fence/Wall
ถนน/ทางรถไฟ	6	6	26,370	-	-	-	14	16	19,372	1	1	34	Road
สะพาน	3	3	135	-	-	-	2	3	199	-	-	-	Bridge
เขื่อน/คันดิน	11	12	969	-	-	-	4	4	325	-	-	-	Dam
ท่อ/ทางระบายน้ำ	178	220	29,116	-	-	-	67	69	7,921	-	-	-	Water Drain
อื่น ๆ	5	5	603	-	-	-	5	5	624	-	-	-	Others
รวม (พื้นที่ : ตารางเมตร)	158	182	102,796	6	6	4,295	95	118	57,613	1	1	103	Total (Area : Square metres)
สระว่ายน้ำ	19	38	17,624	-	-	-	20	39	3,386	-	-	-	Swimming Pool
ปั๊มน้ำมัน	7	8	5,180	2	2	1,895	10	10	21,661	1	1	103	Petrol Station
ท่าเรือ	1	1	5,040	-	-	-	2	2	7,805	-	-	-	Harbour
สนามกีฬา	3	3	6,534	-	-	-	2	2	5,465	-	-	-	Sport Ground
ลานจอดรถ	60	60	51,232	2	2	1,779	8	9	4,041	-	-	-	Car Park
ป้ายโฆษณา	46	48	5,368	1	1	119	15	17	1,738	-	-	-	Advertising Board
อื่น ๆ	22	24	11,818	1	1	502	38	39	13,517	-	-	-	Others

ตารางที่ 2.1 จำนวนผู้ที่ได้รับอนุญาตให้ก่อสร้าง จำนวนสิ่งก่อสร้างและพื้นที่ก่อสร้างของสิ่งก่อสร้างที่มีอาคารโรงเรือน จำแนกตามชนิดของสิ่งก่อสร้าง เขตการปกครอง และจังหวัด

TABLE 2.1 NUMBER OF PERMITS, NUMBER AND AREA OF CIVIL ENGINEERING CONSTRUCTION BY TYPE OF CONSTRUCTION ,AREA AND PROVINCE

จังหวัด/ ชนิดของสิ่งก่อสร้าง	เขตเทศบาล Municipal Areas						นอกเขตเทศบาล Non-minicipal Areas						Province/ Type of Construction
	ก่อสร้างใหม่ New Construction			ต่อเติมตัดแปลง Addition, Alteration			ก่อสร้างใหม่ New Construction			ต่อเติมตัดแปลง Addition, Alteration			
	จำนวนที่อนุญาต Permitted Number		ความยาว(ม.) Length (m.)	จำนวนที่อนุญาต Permitted Number		ความยาว(ม.) Length (m.)	จำนวนที่อนุญาต Permitted Number		ความยาว(ม.) Length (m.)	จำนวนที่อนุญาต Permitted Number		ความยาว(ม.) Length (m.)	
	ราย Person	แห่ง Unit	พื้นที่ก่อสร้าง (ตร.ม.) Construction Area (sq.m.)	ราย Person	แห่ง Unit	พื้นที่ก่อสร้าง (ตร.ม.) Construction Area (sq.m.)	ราย Person	แห่ง Unit	พื้นที่ก่อสร้าง (ตร.ม.) Construction Area (sq.m.)	ราย Person	แห่ง Unit	พื้นที่ก่อสร้าง (ตร.ม.) Construction Area (sq.m.)	
นครศรีธรรมราช													Nakhon Si Thammarat
รวม (ความยาว : เมตร)	16	16	17,741	-	-	-	4	4	325	-	-	-	Total (Length : Metres)
รั้ว/กำแพง	7	7	1,060	-	-	-	-	-	-	-	-	-	Fence/Wall
ถนน/ทางรถไฟ	2	2	14,347	-	-	-	-	-	-	-	-	-	Road
เขื่อน/คันดิน	5	5	367	-	-	-	4	4	325	-	-	-	Dam
ท่อ/ทางระบายน้ำ	2	2	1,967	-	-	-	-	-	-	-	-	-	Water Drain
รวม (พื้นที่ : ตารางเมตร)	9	9	4,431	2	2	1,895	2	2	614	-	-	-	Total (Area : Square metres)
ปั้มน้ำมัน	-	-	-	2	2	1,895	-	-	-	-	-	-	Petrol Station
สนามกีฬา	2	2	3,034	-	-	-	-	-	-	-	-	-	Sport Ground
ลานจอดรถ	2	2	1,233	-	-	-	-	-	-	-	-	-	Car Park
ป้ายโฆษณา	5	5	164	-	-	-	-	-	-	-	-	-	Advertising Board
อื่น ๆ	-	-	-	-	-	-	2	2	614	-	-	-	Others
กระบี่													Krabi
รวม (พื้นที่ : ตารางเมตร)	2	2	3,060	-	-	-	2	2	2,687	-	-	-	Total (Area : Square metres)
ปั้มน้ำมัน	-	-	-	-	-	-	1	1	1,087	-	-	-	Petrol Station
ลานจอดรถ	1	1	3,025	-	-	-	-	-	-	-	-	-	Car Park
อื่น ๆ	1	1	35	-	-	-	1	1	1,600	-	-	-	Others
พังงา													Phangnga
รวม (ความยาว : เมตร)	-	-	-	1	1	165	2	2	242	-	-	-	Total (Length : Metres)
รั้ว/กำแพง	-	-	-	1	1	165	1	1	14	-	-	-	Fence/Wall
ถนน/ทางรถไฟ	-	-	-	-	-	-	1	1	228	-	-	-	Road

ตารางที่ 2.1 จำนวนผู้ที่ได้รับอนุญาตให้ก่อสร้าง จำนวนสิ่งก่อสร้างและพื้นที่ก่อสร้างของสิ่งก่อสร้างที่มีอาคารโรงเรือน จำแนกตามชนิดของสิ่งก่อสร้าง เขตการปกครอง และจังหวัด (ต่อ)

TABLE 2.1 NUMBER OF PERMITS, NUMBER AND AREA OF CIVIL ENGINEERING CONSTRUCTION BY TYPE OF CONSTRUCTION ,AREA AND PROVINCE (Cont'd)

จังหวัด/ ชนิดของสิ่งก่อสร้าง	เขตเทศบาล Municipal Areas						นอกเขตเทศบาล Non-minicipal Areas						Province/ Type of Construction
	ก่อสร้างใหม่ New Construction			ต่อเติมตัดแปลง Addition, Alteration			ก่อสร้างใหม่ New Construction			ต่อเติมตัดแปลง Addition, Alteration			
	จำนวนที่อนุญาต Permitted Number		ความยาว(ม.) Length (m.)	จำนวนที่อนุญาต Permitted Number		ความยาว(ม.) Length (m.)	จำนวนที่อนุญาต Permitted Number		ความยาว(ม.) Length (m.)	จำนวนที่อนุญาต Permitted Number		ความยาว(ม.) Length (m.)	
	ราย Person	แห่ง Unit	พื้นที่ก่อสร้าง (ตร.ม.) Construction Area (sq.m.)	ราย Person	แห่ง Unit	พื้นที่ก่อสร้าง (ตร.ม.) Construction Area (sq.m.)	ราย Person	แห่ง Unit	พื้นที่ก่อสร้าง (ตร.ม.) Construction Area (sq.m.)	ราย Person	แห่ง Unit	พื้นที่ก่อสร้าง (ตร.ม.) Construction Area (sq.m.)	
รวม (พื้นที่ : ตารางเมตร)	5	5	939	-	-	-	-	-	-	-	-	-	Total (Area : Square metres)
ลานจอดรถ	1	1	368	-	-	-	-	-	-	-	-	-	Car Park
ป้ายโฆษณา	4	4	571	-	-	-	-	-	-	-	-	-	Advertising Board
ภูเก็ต													Phuket
รวม (ความยาว : เมตร)	10	11	19,322	-	-	-	30	43	14,641	1	1	34	Total (Length : Metres)
รั้ว/กำแพง	6	6	2,132	-	-	-	16	24	3,540	-	-	-	Fence/Wall
ถนน/ทางรถไฟ	1	1	11,265	-	-	-	6	8	6,194	1	1	34	Road
สะพาน	-	-	-	-	-	-	2	3	199	-	-	-	Bridge
เขื่อน/คันดิน	2	3	290	-	-	-	-	-	-	-	-	-	Dam
ท่อ/ทางระบายน้ำ	1	1	5,635	-	-	-	4	6	4,308	-	-	-	Water Drain
อื่น ๆ	-	-	-	-	-	-	2	2	400	-	-	-	Others
รวม (พื้นที่ : ตารางเมตร)	63	78	41,403	3	3	1,898	45	68	10,584	-	-	-	Total (Area : Square metres)
สระว่ายน้ำ	7	18	10,684	-	-	-	19	38	2,877	-	-	-	Swimming Pool
สนามกีฬา	1	1	3,500	-	-	-	1	1	1,445	-	-	-	Sport Ground
ลานจอดรถ	45	45	25,611	2	2	1,779	5	6	3,961	-	-	-	Car Park
ป้ายโฆษณา	8	10	550	1	1	119	12	14	1,356	-	-	-	Advertising Board
อื่น ๆ	2	4	1,058	-	-	-	8	9	945	-	-	-	Others
สุราษฎร์ธานี													Surat Thani
รวม (ความยาว : เมตร)	134	176	23,504	-	-	-	13	13	2,085	-	-	-	Total (Length : Metres)
รั้ว/กำแพง	10	10	3,082	-	-	-	3	3	284	-	-	-	Fence/Wall
ถนน/ทางรถไฟ	-	-	-	-	-	-	3	3	450	-	-	-	Road
สะพาน	1	1	54	-	-	-	-	-	-	-	-	-	Bridge
เขื่อน/คันดิน	3	3	257	-	-	-	-	-	-	-	-	-	Dam
ท่อ/ทางระบายน้ำ	117	159	19,640	-	-	-	6	6	1,303	-	-	-	Water Drain
อื่น ๆ	3	3	471	-	-	-	1	1	48	-	-	-	Others

ตารางที่ 2.1 จำนวนผู้ที่ได้รับอนุญาตให้ก่อสร้าง จำนวนสิ่งก่อสร้างและพื้นที่ก่อสร้างของสิ่งก่อสร้างที่มีอาคารโรงเรือน จำแนกตามชนิดของสิ่งก่อสร้าง เขตการปกครอง และจังหวัด (ต่อ)

TABLE 2.1 NUMBER OF PERMITS, NUMBER AND AREA OF CIVIL ENGINEERING CONSTRUCTION BY TYPE OF CONSTRUCTION ,AREA AND PROVINCE (Cont'd)

จังหวัด/ ชนิดของสิ่งก่อสร้าง	เขตเทศบาล Municipal Areas						นอกเขตเทศบาล Non-minicipal Areas						Province/ Type of Construction
	ก่อสร้างใหม่ New Construction			ต่อเติมตัดแปลง Addition, Alteration			ก่อสร้างใหม่ New Construction			ต่อเติมตัดแปลง Addition, Alteration			
	จำนวนที่อนุญาต Permitted Number		ความยาว(ม.) Length (m.)	จำนวนที่อนุญาต Permitted Number		ความยาว(ม.) Length (m.)	จำนวนที่อนุญาต Permitted Number		ความยาว(ม.) Length (m.)	จำนวนที่อนุญาต Permitted Number		ความยาว(ม.) Length (m.)	
	ราย Person	แห่ง Unit	พื้นที่ก่อสร้าง (ตร.ม.) Construction Area (sq.m.)	ราย Person	แห่ง Unit	พื้นที่ก่อสร้าง (ตร.ม.) Construction Area (sq.m.)	ราย Person	แห่ง Unit	พื้นที่ก่อสร้าง (ตร.ม.) Construction Area (sq.m.)	ราย Person	แห่ง Unit	พื้นที่ก่อสร้าง (ตร.ม.) Construction Area (sq.m.)	
รวม (พื้นที่ : ตารางเมตร)	36	45	21,696	-	-	-	12	12	14,281	1	1	103	Total (Area : Square metres)
สระว่ายน้ำ	11	19	6,299	-	-	-	1	1	509	-	-	-	Swimming Pool
ปั้มน้ำมัน	4	5	3,019	-	-	-	2	2	4,057	1	1	103	Petrol Station
ท่าเรือ	-	-	-	-	-	-	2	2	7,805	-	-	-	Harbour
ลานจอดรถ	3	3	5,439	-	-	-	-	-	-	-	-	-	Car Park
ป้ายโฆษณา	10	10	1,246	-	-	-	1	1	115	-	-	-	Advertising Board
อื่น ๆ	8	8	5,693	-	-	-	6	6	1,795	-	-	-	Others
ระนอง													Ranong
รวม (ความยาว : เมตร)	3	5	929	-	-	-	3	3	405	-	-	-	Total (Length : Metres)
รั้ว/กำแพง	2	4	901	-	-	-	3	3	405	-	-	-	Fence/Wall
ถนน/ทางรถไฟ	1	1	28	-	-	-	-	-	-	-	-	-	Road
รวม (พื้นที่ : ตารางเมตร)	2	2	5,340	-	-	-	2	2	4,055	-	-	-	Total (Area : Square metres)
ปั้มน้ำมัน	1	1	300	-	-	-	-	-	-	-	-	-	Petrol Station
ท่าเรือ	1	1	5,040	-	-	-	-	-	-	-	-	-	Harbour
สนามกีฬา	-	-	-	-	-	-	1	1	4,020	-	-	-	Sport Ground
อื่น ๆ	-	-	-	-	-	-	1	1	35	-	-	-	Others
ชุมพร													Chumphon
รวม (ความยาว : เมตร)	3	3	544	-	-	-	3	3	11,575	-	-	-	Total (Length : Metres)
รั้ว/กำแพง	3	3	544	-	-	-	-	-	-	-	-	-	Fence/Wall
ถนน/ทางรถไฟ	-	-	-	-	-	-	3	3	11,575	-	-	-	Road
รวม (พื้นที่ : ตารางเมตร)	8	8	3,286	-	-	-	9	9	3,195	-	-	-	Total (Area : Square metres)
ปั้มน้ำมัน	1	1	307	-	-	-	3	3	2,667	-	-	-	Petrol Station
ลานจอดรถ	1	1	190	-	-	-	-	-	-	-	-	-	Car Park
ป้ายโฆษณา	2	2	96	-	-	-	2	2	267	-	-	-	Advertising Board
อื่น ๆ	4	4	2,693	-	-	-	4	4	261	-	-	-	Others

ตารางที่ 2.1 จำนวนผู้ที่ได้รับอนุญาตให้ก่อสร้าง จำนวนสิ่งก่อสร้างและพื้นที่ก่อสร้างของสิ่งก่อสร้างที่มีอาคารโรงเรือน จำแนกตามชนิดของสิ่งก่อสร้าง เขตการปกครอง และจังหวัด (ต่อ)

TABLE 2.1 NUMBER OF PERMITS, NUMBER AND AREA OF CIVIL ENGINEERING CONSTRUCTION BY TYPE OF CONSTRUCTION ,AREA AND PROVINCE (Cont'd)

จังหวัด/ ชนิดของสิ่งก่อสร้าง	เขตเทศบาล Municipal Areas						นอกเขตเทศบาล Non-municipal Areas						Province/ Type of Construction
	ก่อสร้างใหม่ New Construction			ต่อเติมดัดแปลง Addition, Alteration			ก่อสร้างใหม่ New Construction			ต่อเติมดัดแปลง Addition, Alteration			
	จำนวนที่อนุญาต Permitted Number		ความยาว(ม.) Length (m.)	จำนวนที่อนุญาต Permitted Number		ความยาว(ม.) Length (m.)	จำนวนที่อนุญาต Permitted Number		ความยาว(ม.) Length (m.)	จำนวนที่อนุญาต Permitted Number		ความยาว(ม.) Length (m.)	
	ราย Person	แห่ง Unit	พื้นที่ก่อสร้าง (ตร.ม.) Construction Area (sq.m.)	ราย Person	แห่ง Unit	พื้นที่ก่อสร้าง (ตร.ม.) Construction Area (sq.m.)	ราย Person	แห่ง Unit	พื้นที่ก่อสร้าง (ตร.ม.) Construction Area (sq.m.)	ราย Person	แห่ง Unit	พื้นที่ก่อสร้าง (ตร.ม.) Construction Area (sq.m.)	
พัทลุง ^{1/}												Phatthalung	
รวม (ความยาว : เมตร)	4	4	146	-	-	-	-	-	-	-	-	-	Total (Length : Metres)
รั้ว/กำแพง	2	2	65	-	-	-	-	-	-	-	-	-	Fence/Wall
สะพาน	2	2	81	-	-	-	-	-	-	-	-	-	Bridge
รวม (พื้นที่ : ตารางเมตร)	1	1	276	-	-	-	-	-	-	-	-	-	Total (Area : Square metres)
ลานจอดรถ	1	1	276	-	-	-	-	-	-	-	-	-	Car Park
ปัตตานี												Pattani	
รวม (ความยาว : เมตร)	1	1	12	-	-	-	-	-	-	-	-	-	Total (Length : Metres)
รั้ว/กำแพง	1	1	12	-	-	-	-	-	-	-	-	-	Fence/Wall
รวม (พื้นที่ : ตารางเมตร)	-	-	-	-	-	-	1	1	3,120	-	-	-	Total (Area : Square metres)
ปั้มน้ำมัน	-	-	-	-	-	-	1	1	3,120	-	-	-	Petrol Station
ยะลา ^{1/}												Yala	
รวม (พื้นที่ : ตารางเมตร)	2	2	119	-	-	-	-	-	-	-	-	-	Total (Area : Square metres)
อื่น ๆ	2	2	119	-	-	-	-	-	-	-	-	-	Others

หตุ : ^{1/} นอกเขตเทศบาล ไม่มีข้อมูลเนื่องจากไม่มีการขออนุญาตก่อสร้าง

Note : ^{1/} Data not available in non-municipal areas.

APPENDIX

ภาคผนวก ก

ระเบียบวิธี

1. วิธีการประมาณผล

โครงการประมวลข้อมูลพื้นที่การก่อสร้าง พ.ศ. 2554 ได้ดำเนินการเก็บรวบรวมข้อมูลเป็นประจำทุกเดือน จากหน่วยราชการทั้งกรุงเทพมหานคร และส่วนท้องถิ่น คือ เทศบาล และองค์การบริหารส่วนตำบล แต่เนื่องจากสำนักงานสถิติแห่งชาติได้รับแบบสอบถามกลับคืนมาไม่ครบทุกหน่วยราชการ จึงจำเป็นต้องมีการประมาณค่าตามวิธีสถิติ เพื่อให้ข้อมูลที่นำเสนอเป็นค่าประมาณของทุกประชากรทุกแห่งที่อยู่ในคุ่มรวม

การเสนอผลของโครงการนี้ได้เสนอผลเป็นยอดรวมทั้งปีในระดับจังหวัด จำนวน 77 จังหวัด และระดับภาค คือ กรุงเทพมหานครและปริมณฑล ภาคกลาง ภาคตะวันออก ภาคตะวันตก ภาคเหนือ ภาคตะวันออกเฉียงเหนือ และภาคใต้ โดยจำแนกตามหน่วยราชการส่วนท้องถิ่น

ในการประมาณค่า กำหนดให้

$$L = 1, 2, 3, 4, \dots, N_{hij} \quad (\text{ลำดับที่หน่วยราชการ})$$

$$K = 1, 2, 3, \dots, 12 \quad (\text{เดือน})$$

$$J = 1, 2 \quad (\text{เขตการปกครอง})$$

$$I = 1, 2, 3, \dots, A_h \quad (\text{จังหวัด})$$

$$H = 1, 2, 3, \dots, 7 \quad (\text{ภาค})$$

การประมาณค่ายอดรวม

1. สูตรการประมาณค่ายอดรวมของลักษณะที่ต้องการศึกษา X สำหรับเดือน k เขตการปกครอง j จังหวัด i ภาค h คือ

$$\hat{X}_{hijk} = \frac{N_{hijk}}{n_{hijk}} \sum_{l=1}^{n_{hijk}} x_{hijkl} \quad \dots\dots\dots (1)$$

โดยที่ x_{hijkl} คือ ค่าของลักษณะที่ต้องการศึกษา X ของลำดับที่หน่วยราชการ l เดือน k เขตการปกครอง j จังหวัด i ภาค h
 N_{hijk} คือ จำนวนหน่วยราชการทั้งสิ้นของเดือน k เขตการปกครอง j จังหวัด i ภาค h
 n_{hijk} คือ จำนวนหน่วยราชการที่เก็บข้อมูลได้ทั้งสิ้นของเดือน k ของเขตปกครอง j ภาค h

2. สูตรการประมาณค่ายอดรวมของลักษณะที่ต้องการศึกษา X สำหรับเขตการปกครอง j จังหวัด i ภาค h คือ

$$\hat{X}_{hij} = \sum_{k=1}^{12} \hat{X}_{hijk} \quad \dots\dots\dots (2)$$

3. สูตรการประมาณค่ายอดรวมของลักษณะที่ต้องการศึกษา X สำหรับจังหวัด i ภาค h คือ

$$\hat{X}_{hi} = \sum_{j=1}^2 \hat{X}_{hij} \dots\dots\dots (3)$$

4. สูตรการประมาณค่ายอดรวมของลักษณะที่ต้องการศึกษา X สำหรับเขตการปกครอง j ภาค h คือ

$$\hat{X}_{hj} = \sum_{i=1}^{A_h} \hat{X}_{hij} \dots\dots\dots (4)$$

โดยที่ A_h คือ จำนวนจังหวัดทั้งสิ้นในภาค h

5. สูตรการประมาณค่ายอดรวมของลักษณะที่ต้องการศึกษา X สำหรับภาค h คือ

$$\hat{X}_h = \sum_{j=1}^2 \hat{X}_{hj} = \sum_{i=1}^{A_h} \hat{X}_{hi} \dots\dots\dots (5)$$

6. สูตรการประมาณค่ายอดรวมของลักษณะที่ต้องการศึกษา X สำหรับเขตการปกครอง j คือ

$$\hat{X}_j = \sum_{h=1}^7 \hat{X}_{hj} \dots\dots\dots (6)$$

7. สูตรการประมาณค่ายอดรวมของลักษณะที่ต้องการศึกษา X สำหรับทั่วราชอาณาจักร คือ

$$\hat{X} = \sum_{h=1}^7 \hat{X}_h = \sum_{j=1}^2 \hat{X}_j \dots\dots\dots (7)$$

2. วิธีการเก็บรวบรวมข้อมูล

สำนักงานสถิติแห่งชาติ ได้ดำเนินการเก็บรวบรวมข้อมูลการก่อสร้างเป็นประจำทุกเดือน โดยขอความร่วมมือจากสำนักงานเขต และหน่วยราชการส่วนท้องถิ่นในจังหวัดต่าง ๆ ให้บันทึกข้อมูลลงในแบบสอบถามที่ได้จัดส่งไปให้ และเมื่อหน่วยงานดังกล่าว บันทึกข้อมูลเรียบร้อยแล้ว สำนักงานฯ ได้ขอให้ส่งแบบสอบถามคืนมายังสำนักงานสถิติแห่งชาติ และสำนักงานสถิติจังหวัด อย่างไรก็ตาม หากหน่วยงานใดยังไม่ได้ส่งแบบสอบถามคืนในคาบเวลาที่กำหนด เจ้าหน้าที่ของสำนักงานสถิติแห่งชาติ จะออกไปติดตามรวบรวมแบบสอบถามดังกล่าว

ในปี 2554 สำนักงานสถิติแห่งชาติ ได้ส่งแบบสอบถามไปยังหน่วยงานที่รับผิดชอบในการควบคุมการก่อสร้างอาคารจำนวน 3,300 แห่ง เนื่องจากการเก็บรวบรวมข้อมูลจัดทำเป็นรายเดือน ดังนั้น หน่วยงานแต่ละแห่งจะต้องบันทึกแบบสอบถามและส่งคืนให้สำนักงานฯ รวม 12 ครั้ง รวมเป็นจำนวนแบบสอบถามทั้งสิ้น 39,600 แบบ แต่เมื่อสิ้นสุดระยะเวลาการเก็บรวบรวมข้อมูลแล้ว สำนักงานฯ ได้รับแบบสอบถามที่บันทึกข้อมูลและส่งกลับคืนมาจำนวน 35,977 แบบ หรือคิดเป็นร้อยละ 90.9 ของจำนวนแบบสอบถามทั้งสิ้น ซึ่งสามารถจำแนกจำนวนแบบสอบถามที่ได้รับ ดังนี้

จำนวนและร้อยละของแบบสอบถามที่ได้รับ จำแนกตามเขตการปกครองและภาค

ภาค	รวม		เขตเทศบาล		นอกเขตเทศบาล	
	แบบสอบถามทั้งสิ้น	แบบสอบถามที่ได้รับ	แบบสอบถามทั้งสิ้น	แบบสอบถามที่ได้รับ	แบบสอบถามทั้งสิ้น	แบบสอบถามที่ได้รับ
ทั่วราชอาณาจักร	39,600	35,977	18,912	17,623	20,688	18,354
	(100.0)	(90.9)	(100.0)	(93.2)	(100.0)	(88.7)
กรุงเทพมหานคร ^{1/}	600	600	600	600	-	-
	(100.0)	(100.0)	(100.0)	(100.0)	-	-
ปริมณฑล	3,720	3,404	924	887	2,796	2,517
	(100.0)	(91.5)	(100.0)	(96.0)	(100.0)	(90.0)
กลาง	9,576	9,512	4,620	4,579	4,956	4,933
	(100.0)	(99.0)	(100.0)	(99.1)	(100.0)	(99.6)
เหนือ	7,224	7,210	4,476	4,466	2,784	2,744
	(100.0)	(97.1)	(100.0)	(99.8)	(100.0)	(99.9)
ตะวันออกเฉียงเหนือ	11,304	8,601	5,604	4,626	5,712	3,975
	(100.0)	(76.1)	(100.0)	(82.7)	(100.0)	(69.5)
ใต้	7,176	6,650	2,700	2,465	4,476	4,185
	(100.0)	(92.7)	(100.0)	(91.3)	(100.0)	(93.5)

^{1/} รวมสำนักงานโยธากรุงเทพมหานคร

หมายเหตุ : รายละเอียดจำนวนแบบสอบถามที่ได้รับเป็นรายจังหวัดแสดงไว้ในภาคผนวก ค

3. การประมวลผลข้อมูล

แบบสอบถามที่บันทึกคำตอบเรียบร้อยแล้ว สำนักงานสถิติจังหวัดจะตรวจสอบความถูกต้อง และบันทึกผ่านระบบ Web Application ของสำนักงานและแบบสอบถามจะถูกส่งมายังสำนักงานสถิติแห่งชาติในส่วนกลางเพื่อตรวจสอบความถูกต้อง ความแม่นยำของข้อมูลอย่างละเอียดซ้ำอีกครั้ง อย่างไรก็ตามเพื่อให้ได้ข้อมูลที่ถูกต้อง จึงได้ทำการบรรณาธิกรด้วยเครื่องคอมพิวเตอร์ เพื่อตรวจสอบและแก้ไขข้อมูลให้ถูกต้องครบถ้วนอีกครั้ง แล้วจึงทำการประมวลผลและนำเสนอผลในรูปแบบตารางสถิติต่อไป

4. ข้อจำกัดของข้อมูล

การประมวลผลข้อมูลสถิติการก่อสร้างเป็นการรายงานผลข้อมูลจากการได้รับอนุญาตให้ก่อสร้าง ซึ่งอาจยังไม่มีผลการดำเนินการก่อสร้างจริงก็ได้ นอกจากนี้ข้อมูลอาจมีความคลาดเคลื่อนอยู่บ้างด้วยหลายสาเหตุ เช่น ไม่ได้รับข้อมูลจากหน่วยงานครบทุกแห่ง ความคลาดเคลื่อนที่เกิดจากการบันทึกข้อมูลหรือการลงรหัส เป็นต้น อย่างไรก็ตาม สำนักงานสถิติแห่งชาติ ได้พยายามขจัดความคลาดเคลื่อนให้เหลือน้อยที่สุด

ภาคผนวก ข

คำนิยาม

แนวคิดและคำนิยาม

1. **ราชการส่วนท้องถิ่น** หมายถึง เทศบาล องค์การบริหารส่วนตำบล กรุงเทพมหานคร เมืองพัทยา และองค์การปกครองท้องถิ่นอื่นที่รัฐมนตรีประกาศกำหนดให้เป็นราชการส่วนท้องถิ่นตามพระราชบัญญัติควบคุมอาคาร พ.ศ. 2522

2. **การก่อสร้างใหม่** หมายถึง การสร้างอาคารขึ้นใหม่ทั้งหมด ไม่ว่าจะเป็นการสร้างขึ้นแทนของเดิมหรือไม่ก็ตาม

3. **การต่อเติมหรือดัดแปลง** หมายถึง การเปลี่ยนแปลงต่อเติม เพิ่ม ลด หรือขยาย ซึ่งลักษณะขอบเขต แบบ รูปทรง สัดส่วน น้ำหนัก เนื้อที่ของโครงสร้างของอาคารหรือส่วนต่าง ๆ ของอาคารซึ่งได้ก่อสร้างไว้แล้วให้ผิดไปจากเดิม

4. **ประเภทของสิ่งก่อสร้าง** จำแนกเป็น 2 ประเภท คือ

4.1 สิ่งก่อสร้างที่เป็นอาคารโรงเรือน หมายถึง บ้าน ตึก ตึกแถว ห้องแถว คลังสินค้า สำนักงาน โรงแรม โรงพยาบาล ที่พักผู้โดยสารรถประจำทาง หรือสิ่งปลูกสร้างอย่างอื่นที่มีลักษณะคล้ายคลึงกัน

4.2 สิ่งก่อสร้างที่มีใช้อาคารโรงเรือน หมายถึง ถนน สะพาน รั้วหรือกำแพง อุโมงค์ ป้ายโฆษณา ท่อหรือทางระบายน้ำ เพื่อประโยชน์สาธารณะ อุโมงค์ คานเรือ เขื่อน ทำนน้ำหรือท่าจอดเรือ เป็นต้น

5. **ลักษณะของการก่อสร้าง** จำแนกเป็น 2 ลักษณะ คือ

5.1 การก่อสร้างใหม่ หมายถึง สิ่งก่อสร้างที่ได้รับอนุมัติให้ก่อสร้างขึ้นใหม่

5.2 การก่อสร้างที่ต่อเติมหรือดัดแปลง หมายถึง สิ่งก่อสร้างที่ได้รับอนุมัติให้ต่อเติมหรือดัดแปลง แกะไขสิ่งก่อสร้างเดิม

6. **ชนิดของสิ่งก่อสร้าง** จำแนกออกเป็น

6.1 **เพื่ออยู่อาศัย** หมายถึงอาคารซึ่งโดยปกติบุคคลใช้อาศัยได้ทั้งกลางวันและกลางคืน ไม่ว่าจะอยู่อาศัยอย่างถาวรหรือชั่วคราว เป็นสิ่งก่อสร้างที่สร้างขึ้นเพื่อใช้อาศัยอย่างเดียว หรือให้เช่า เช่น บ้านเดี่ยว/บ้านโดด บ้านแฝด/ทาวน์เฮ้าส์ / บ้านแถวหรือห้องแถว ตึกแถวเพื่ออยู่อาศัย แฟลต/อพาร์ทเมนท์ อาคารพักอาศัยรวม อาคารชุด (Condominium) เป็นต้น

■ **บ้านเดี่ยว** หมายถึงที่อยู่อาศัยที่มีขนาดและลักษณะของที่ดินกำหนดให้ต้องมี เนื้อที่ไม่ต่ำกว่า 50 ตารางวา เมื่อทำการปลูกสร้างบ้านแล้วจะต้องมีพื้นที่เปิดโล่งเพียงพอที่จะทำเปิดช่องเปิดได้ (ในกรณีที่ผู้ซื้อต้องการจะเจาะหน้าต่างเพิ่มหรือเปิดผนังด้านใดด้านหนึ่งในภายหลัง) ซึ่งเทศบาลผู้ถือการก่อสร้างอาคารกำหนดให้ตัวบ้านจะต้องห่างจากแนวเขตอย่างน้อยที่สุด 2 เมตร (หรือมีพื้นที่ปิดโล่งรอบตัวบ้านไม่ต่ำกว่า 2 เมตร) และความกว้าง-ยาวของที่ดินไม่ควรจะแตกต่างกันมาจนเกินไป

■ **บ้านแฝด** หมายถึงอาคารที่ใช้เป็นที่อยู่อาศัยก่อสร้างติดต่อกันสองบ้าน มีผนังร่วมอาคารเป็นบ้าน มีที่ว่างระหว่างรั้วหรือแนวเขตที่ดินกับตัวอาคารด้านหน้า ด้านหลัง และด้านข้างของแต่ละบ้าน และมีทางเข้าออกของแต่ละบ้านแยกจากกันเป็นสัดส่วน

■ **บ้านแถว** หมายถึงห้องแถวหรือตึกแถวที่ใช้เป็นที่อยู่อาศัย ซึ่งมีที่ว่างด้านหน้าและด้านหลังระหว่างรั้วหรือแนวเขตที่ดินกับตัวอาคารแต่ละคูหา และมีความสูงไม่เกินสามชั้น

- **อาคารอยู่อาศัยรวม** หมายถึงอาคารหรือส่วนใดส่วนหนึ่งของอาคารที่ใช้เป็นที่อยู่อาศัยสำหรับหลายครอบครัว โดยแบ่งออกเป็นหน่วยแยกจากกันสำหรับแต่ละครอบครัว มีห้องน้ำ ห้องส้วมทางเดินทางเข้าออก และทางขึ้นลง หรือลิฟท์ แยกจากกันหรือรวมกัน ต้องมีพื้นที่ภายในแต่ละหน่วยที่ใช้เพื่อการอยู่อาศัยไม่น้อยกว่า 20 ตารางเมตร (จากข้อบัญญัติกรุงเทพมหานคร เรื่องควบคุมอาคาร พ.ศ. 2522)

- **ตึกแถว** หมายถึงอาคารที่ก่อสร้างต่อเนื่องกันเป็นแถวยาวตั้งแต่สองคูหาขึ้นไป มีผนังแบ่งอาคารเป็นคูหาและประกอบด้วยวัสดุทนไฟเป็นส่วนใหญ่

- **อาคารชุด (Condominium)** หมายถึงอาคารที่บุคคลสามารถแบ่งถือกรรมสิทธิ์ ออกเป็นส่วน ๆ โดยแต่ละส่วนประกอบด้วยกรรมสิทธิ์ในทรัพย์ส่วนบุคคล และกรรมสิทธิ์ในทรัพย์ส่วนกลางลักษณะส่วนใหญ่ ตัวอาคารจะเป็นตึกใช้วัสดุทนไฟ การอยู่อาศัยและการครอบครองสิทธิ์จะเป็นไปตามพระราชบัญญัติอาคารชุด พ.ศ. 2522

6.2 เพื่อการพาณิชย์ หมายถึง อาคารที่ใช้เพื่อประโยชน์ในการพาณิชย์กรรมหรือบริการธุรกิจหรืออุตสาหกรรมที่ใช้เครื่องจักรที่มีกำลังการผลิต เทียบได้ไม่น้อยกว่า 5 แรงม้าและให้ความหมายรวมถึงอาคารอื่นใดที่ก่อสร้างห่างจากถนนหรือทางสาธารณะไม่เกิน 20 เมตร ซึ่งอาจใช้เป็นอาคารเพื่อประโยชน์ในการพาณิชย์กรรมได้

หรือเป็นสิ่งก่อสร้างที่สร้างขึ้นเพื่อใช้ในการดำเนินธุรกิจ เช่น ซื้อ ขาย แลกเปลี่ยนสินค้า รวมทั้งการซื้อ-ขายอสังหาริมทรัพย์ การรับจำนำ การประกันภัย กิจกรรมเกี่ยวกับการเงินและการธนาคาร รวมทั้งอาคารที่ใช้สำหรับการค้าเป็นหลักทั้งการค้าส่งและค้าปลีก เช่น ตึกแถว ร้านค้า คลังสินค้า สำนักงาน ธนาคาร บริษัทประกันภัย รวมถึงอาคารจอดรถที่ก่อสร้างรวมอยู่กับอาคารพาณิชย์ (เช่น ห้างสรรพสินค้า) อาคารเพื่อการพาณิชย์จะใช้อาศัยด้วยหรือไม่ก็ได้

6.3 เพื่อการอุตสาหกรรม หมายถึง สิ่งก่อสร้างที่สร้างขึ้นเพื่อใช้ดำเนินกิจการเกี่ยวกับการผลิตหรือประกอบสินค้าต่าง ๆ เช่น โรงงานผลิตรองเท้า ร้านตัดเสื้อผ้าโหล ร้านทำขนม ร้านทำประตูหน้าต่าง โรงกลึง โรงงานประกอบรถยนต์ อุต่อเรือ โกดังสินค้า ห้องทำงานในโรงงาน เป็นต้น โดยจะใช้อาศัยด้วยหรือไม่ก็ได้

6.4 เพื่อการศึกษา หมายถึง สิ่งก่อสร้างที่ใช้ในการดำเนินกิจการโดยตรงเกี่ยวกับกิจการการเรียนการสอนหรือการศึกษา เช่น โรงเรียน มหาวิทยาลัย ห้องสมุด พิพิธภัณฑ์ หอศิลป์ เป็นต้น

6.5 เพื่อการสาธารณสุข หมายถึง สิ่งก่อสร้างที่ใช้ในการรักษาพยาบาล และการดูแล เฉพาะด้าน เช่น โรงพยาบาลสถานพักฟื้น สถานที่ดูแลผู้ป่วยและผู้สูงอายุ อาคาร เพื่อการบริการทางการแพทย์อื่น ๆ เป็นต้น

6.6 เพื่อการขนส่ง หมายถึง สิ่งก่อสร้างที่ใช้ในการขนส่ง เช่น สถานีขนส่งทางบก ทางรถไฟ และทางอากาศ ที่พักผู้โดยสารรถประจำทาง เป็นต้น

6.7 เพื่อการเกษตร หมายถึง สิ่งก่อสร้างที่ใช้สำหรับดำเนินกิจการเกี่ยวกับการผลิตทางการเกษตร เช่น โรงเรือนเพาะชำ หรือเพาะเลี้ยงไม้ดอกไม้ประดับและพืชพันธุ์อื่นๆ โรงเก็บเมล็ดพันธุ์ (ที่ไม่ใช่เพื่อการขาย) โรงเก็บธัญพืชขนาดเล็ก คอกปศุสัตว์ เป็นต้น

6.8 โรงแรมและภัตตาคาร หมายถึง สิ่งก่อสร้างที่สร้างขึ้นเพื่อใช้เป็นที่พักชั่วคราว หรือขายอาหารและเครื่องดื่มที่จัดเตรียมไว้พร้อมบริโภคได้ทันที เช่น โรงแรม เกสต์เฮาส์ หอพัก ภัตตาคาร ร้านอาหาร เป็นต้น

6.9 เพื่อการบันเทิง หมายถึง สิ่งก่อสร้างที่สร้างขึ้นเพื่อการบันเทิงต่างๆ เช่น โรงภาพยนตร์ โรงมหรสพ โรงละคร ไนท์คลับ สถานสันทนาการ เป็นต้น

6.10 เพื่อประโยชน์อื่นๆ หมายถึง สิ่งก่อสร้างอื่นๆ นอกเหนือจากที่กล่าวข้างต้น เช่น อาคารเอนกประสงค์ อาคารจอดรถ ห้องน้ำ ห้องส้วม หอประชุม เป็นต้น

7. พื้นที่ก่อสร้าง หมายถึง พื้นที่ภายในอาคารที่จะก่อสร้างใหม่ หรือพื้นที่ต่อเติมหรือดัดแปลงเฉพาะส่วนที่เป็นพื้นของแต่ละชั้นรวมกัน

ภาคผนวก ค

จำนวนและร้อยละของแบบสอบถามที่ได้รับ จำแนกตามเขตการปกครอง จังหวัดและภาค

ภาค/จังหวัด	รวม		เทศบาล		นอกเขตเทศบาล	
	แบบสอบถาม ทั้งสิ้น	แบบสอบถาม ที่ได้รับ	แบบสอบถาม ทั้งสิ้น	แบบสอบถาม ที่ได้รับ	แบบสอบถาม ทั้งสิ้น	แบบสอบถาม ที่ได้รับ
ทั่วราชอาณาจักร	39,600 (100.0)	35,977 (90.9)	18,912 (100.0)	17,623 (93.2)	20,688 (100.0)	18,354 (88.7)
กรุงเทพฯและปริมณฑล	4,320 (100.0)	4,004 (92.7)	1,524 (100.0)	1,487 (97.6)	2,796 (100.0)	2,517 (90.0)
กรุงเทพมหานคร	600	600	600	600	-	-
สมุทรปราการ	576	576	204	204	372	372
นนทบุรี	540	304	132	116	408	188
ปทุมธานี	768	688	228	207	540	481
นครปฐม	1,392	1,392	228	228	1,164	1,164
สมุทรสาคร	444	444	132	132	312	312
ภาคกลางตอนกลาง	2,532 (100.0)	2,525 (99.7)	1,368 (100.0)	1,362 (99.6)	1,164 (100.0)	1,163 (99.9)
พระนครศรีอยุธยา	960	960	432	432	528	528
อ่างทอง	192	185	144	138	48	47
ลพบุรี	408	408	228	228	180	180
สิงห์บุรี	144	144	96	96	48	48
ชัยนาท	228	228	156	156	72	72
สระบุรี	600	600	312	312	288	288
ภาคกลางตอนตะวันออก	4,512 (100.0)	4,490 (99.5)	1,884 (100.0)	1,873 (99.4)	2,628 (100.0)	2,617 (99.6)
ชลบุรี	1,176	1,176	480	480	696	696
ระยอง	540	540	300	300	240	240
จันทบุรี	576	576	264	264	312	312
ตราด	384	384	156	156	228	228
ฉะเชิงเทรา	1,296	1,296	348	348	948	948
ปราจีนบุรี	288	266	156	145	132	121
นครนายก	108	108	60	60	48	48
สระแก้ว	144	144	120	120	24	24
ภาคกลางตอนตะวันตก	2,532 (100.0)	2,497 (98.6)	1,368 (100.0)	1,344 (98.2)	1,164 (100.0)	1,153 (99.1)
ราชบุรี	504	504	348	348	156	156
กาญจนบุรี	444	444	348	348	96	96
สุพรรณบุรี	468	433	288	264	180	169
สมุทรสงคราม	168	168	60	60	108	108
เพชรบุรี	672	672	144	144	528	528
ประจวบคีรีขันธ์	276	276	180	180	96	96

จำนวนและร้อยละของแบบสอบถามที่ได้รับ จำแนกตามเขตการปกครอง จังหวัดและภาค

ภาค/จังหวัด	รวม		เทศบาล		นอกเขตเทศบาล	
	แบบสอบถาม ทั้งสิ้น	แบบสอบถาม ที่ได้รับ	แบบสอบถาม ทั้งสิ้น	แบบสอบถาม ที่ได้รับ	แบบสอบถาม ทั้งสิ้น	แบบสอบถาม ที่ได้รับ
ภาคเหนือ	7,224 (100.0)	7,210 (99.8)	4,476 (100.0)	4,466 (99.8)	2,748 (100.0)	2,744 (99.9)
เชียงใหม่	2,520	2,520	1,164	1,164	1,356	1,356
ลำพูน	336	331	264	260	72	71
ลำปาง	264	264	228	228	36	36
อุตรดิตถ์	240	240	228	228	12	12
แพร่	264	264	168	168	96	96
น่าน	252	252	192	192	60	60
พะเยา	264	264	216	216	48	48
เชียงราย	444	435	336	330	108	105
แม่ฮ่องสอน	144	144	72	72	72	72
นครสวรรค์	432	432	216	216	216	216
อุทัยธานี	168	168	120	120	48	48
กำแพงเพชร	264	264	192	192	72	72
ตาก	300	300	192	192	108	108
สุโขทัย	264	264	216	216	48	48
พิษณุโลก	372	372	216	216	156	156
พิจิตร	348	348	252	252	96	96
เพชรบูรณ์	348	348	204	204	144	144
ภาคตะวันออกเฉียงเหนือ	11,304 (100.0)	8,601 (76.1)	5,592 (100.0)	4,626 (82.7)	5,712 (100.0)	3,975 (69.6)
นครราชสีมา	3,996	3,801	900	851	3,096	2,950
บุรีรัมย์	396	396	348	348	48	48
สุรินทร์	204	200	168	164	36	36
ศรีสะเกษ	348	348	300	300	48	48
อุบลราชธานี	444	444	324	324	120	120
ยโสธร	144	144	120	120	24	24
ชัยภูมิ	288	288	264	264	24	24
อำนาจเจริญ	192	192	120	120	72	72
บึงกาฬ	132	132	132	132	-	-
หนองบัวลำภู	228	228	156	156	72	72
ขอนแก่น	2,688	470	804	175	1,884	295
อุดรธานี	432	378	372	320	60	58
เลย	216	216	192	192	24	24
หนองคาย	168	168	144	144	24	24

จำนวนและร้อยละของแบบสอบถามที่ได้รับ จำแนกตามเขตการปกครอง จังหวัดและภาค

ภาค/จังหวัด	รวม		เทศบาล		นอกเขตเทศบาล	
	แบบสอบถาม ทั้งสิ้น	แบบสอบถาม ที่ได้รับ	แบบสอบถาม ทั้งสิ้น	แบบสอบถาม ที่ได้รับ	แบบสอบถาม ทั้งสิ้น	แบบสอบถาม ที่ได้รับ
มหาสารคาม	216	216	156	156	60	60
ร้อยเอ็ด	360	360	276	276	84	84
กาฬสินธุ์	324	98	324	98	-	-
สกลนคร	264	264	228	228	36	36
นครพนม	120	114	120	114	-	-
มุกดาหาร	144	144	144	144	-	-
ภาคใต้	7,176	6,650	2,700	2,465	4,476	4,185
	<i>(100.0)</i>	<i>(92.7)</i>	<i>(100.0)</i>	<i>(91.3)</i>	<i>(100.0)</i>	<i>(93.5)</i>
นครศรีธรรมราช	648	276	348	156	300	120
กระบี่	528	497	120	110	408	387
พังงา	276	276	108	108	168	168
ภูเก็ต	216	216	108	108	108	108
สุราษฎร์ธานี	804	804	312	312	492	492
ระนอง	144	144	120	120	24	24
ชุมพร	780	780	300	300	480	480
สงขลา	1,680	1,674	444	438	1,236	1,236
สตูล	396	396	84	84	312	312
ตรัง	408	408	180	180	228	228
พัทลุง	192	192	156	156	36	36
ปัตตานี	636	520	144	118	492	402
ยะลา	144	143	120	119	24	24
นราธิวาส	324	324	156	156	168	168

รายงานการประมวลข้อมูลพื้นที่การก่อสร้าง
REPORT OF THE CONSTRUCTION AREA

1. รายงานการประมวลข้อมูลสถิติการก่อสร้าง พ.ศ. 2535
2. รายงานการประมวลข้อมูลสถิติการก่อสร้าง พ.ศ. 2536
3. รายงานการประมวลข้อมูลสถิติการก่อสร้าง พ.ศ. 2537
4. รายงานการประมวลข้อมูลสถิติการก่อสร้าง พ.ศ. 2538
5. รายงานการประมวลข้อมูลสถิติการก่อสร้าง พ.ศ. 2539
6. รายงานการประมวลข้อมูลสถิติการก่อสร้าง พ.ศ. 2540
7. รายงานการประมวลข้อมูลสถิติการก่อสร้าง พ.ศ. 2541
8. รายงานการประมวลข้อมูลสถิติการก่อสร้าง พ.ศ. 2542
9. รายงานการประมวลข้อมูลสถิติการก่อสร้าง พ.ศ. 2543
10. รายงานการประมวลข้อมูลสถิติการก่อสร้าง พ.ศ. 2544
11. รายงานการประมวลข้อมูลพื้นที่การก่อสร้าง พ.ศ. 2545 / REPORT OF THE 2002 CONSTRUCTION AREA
12. รายงานการประมวลข้อมูลพื้นที่การก่อสร้าง พ.ศ. 2546 / REPORT OF THE 2003 CONSTRUCTION AREA
13. การประมวลข้อมูลพื้นที่การก่อสร้าง พ.ศ. 2547 / THE 2004 CONSTRUCTION AREA
14. การประมวลข้อมูลพื้นที่การก่อสร้าง พ.ศ. 2548 / THE 2005 CONSTRUCTION AREA
15. การประมวลข้อมูลพื้นที่การก่อสร้าง พ.ศ. 2549 / THE 2006 CONSTRUCTION AREA
16. การประมวลข้อมูลพื้นที่การก่อสร้าง พ.ศ. 2550 / THE 2007 CONSTRUCTION AREA
17. การประมวลข้อมูลพื้นที่การก่อสร้าง พ.ศ. 2551 / THE 2008 CONSTRUCTION AREA
18. การประมวลข้อมูลพื้นที่การก่อสร้าง พ.ศ. 2552 / THE 2009 CONSTRUCTION AREA
19. การประมวลข้อมูลพื้นที่การก่อสร้าง พ.ศ. 2553 / THE 2010 CONSTRUCTION AREA
20. การประมวลข้อมูลพื้นที่การก่อสร้าง พ.ศ. 2554 / THE 2011 CONSTRUCTION AREA

Project Staff CD - ROM

Division - in - Charge

*Industrial and Business Statistics Group 1
Economic and Social Statistics Bureau
Tel. 0 2143 1329*

Production & Design

*Statistical Information Integrating Group
Statistical Forecasting Bureau
Tel. 0 2141 7494*



**STATISTICAL TABLES
ARE IN THE EXCEL FORMAT**

WHOLE KINGDOM

STATISTICAL TABLES ARE IN THE EXCEL FORMAT

WHOLE KINGDOM

TABLE 1 NUMBER OF PERMITS, NUMBER AND AREA OF BUILDING CONSTRUCTION BY AREA AND REGION

TABLE 1.1 NUMBER OF PERMITS, NUMBER AND AREA OF BUILDING CONSTRUCTION BY TYPE OF BUILDING AND AREA : WHOLE KINGDOM

TABLE 2 NUMBER OF PERMITS, NUMBER AND AREA OF CIVIL ENGINEERING CONSTRUCTION BY AREA AND REGION

TABLE 2.1 NUMBER OF PERMITS, NUMBER AND AREA OF CIVIL ENGINEERING CONSTRUCTION BY TYPE OF CONSTRUCTION AND AREA : WHOLE KINGDOM

BANGKOK AND VICINITY

STATISTICAL TABLES ARE IN THE EXCEL FORMAT

BANGKOK AND VICINITY

TABLE 1 NUMBER OF PERMITS, NUMBER AND AREA OF BUILDING CONSTRUCTION BY TYPE OF BUILDING AND AREA : BANGKOK AND VICINITY

TABLE 1.1 NUMBER OF PERMITS, NUMBER AND AREA OF BUILDING CONSTRUCTION BY TYPE OF BUILDING, AREA AND PROVINCE

TABLE 2 NUMBER OF PERMITS, NUMBER AND AREA OF CIVIL ENGINEERING CONSTRUCTION BY TYPE OF CONSTRUCTION AND AREA : BANGKOK AND VICINITY

TABLE 2.1 NUMBER OF PERMITS, NUMBER AND AREA OF CIVIL ENGINEERING CONSTRUCTION BY TYPE OF CONSTRUCTION, AREA AND PROVINCE

CENTRAL REGION

STATISTICAL TABLES ARE IN THE EXCEL FORMAT

CENTRAL REGION

TABLE 1 NUMBER OF PERMITS, NUMBER AND AREA OF BUILDING CONSTRUCTION BY TYPE
OF BUILDING AND AREA : CENTRAL REGION

TABLE 1.1 NUMBER OF PERMITS, NUMBER AND AREA OF BUILDING CONSTRUCTION BY TYPE
OF BUILDING, AREA AND PROVINCE

TABLE 2 NUMBER OF PERMITS, NUMBER AND AREA OF CIVIL ENGINEERING CONSTRUCTION
BY TYPE OF CONSTRUCTION AND AREA : CENTRAL REGION

TABLE 2.1 NUMBER OF PERMITS, NUMBER AND AREA OF CIVIL ENGINEERING CONSTRUCTION
BY TYPE OF CONSTRUCTION, AREA AND PROVINCE

EASTERN REGION

STATISTICAL TABLES ARE IN THE EXCEL FORMAT

EASTERN REGION

TABLE 1 NUMBER OF PERMITS, NUMBER AND AREA OF BUILDING CONSTRUCTION BY TYPE
OF BUILDING AND AREA : EASTERN REGION

TABLE 1.1 NUMBER OF PERMITS, NUMBER AND AREA OF BUILDING CONSTRUCTION BY TYPE
OF BUILDING, AREA AND PROVINCE

TABLE 2 NUMBER OF PERMITS, NUMBER AND AREA OF CIVIL ENGINEERING CONSTRUCTION
BY TYPE OF CONSTRUCTION AND AREA : EASTERN REGION

TABLE 2.1 NUMBER OF PERMITS, NUMBER AND AREA OF CIVIL ENGINEERING CONSTRUCTION
BY TYPE OF CONSTRUCTION, AREA AND PROVINCE

WESTERN REGION

STATISTICAL TABLES ARE IN THE EXCEL FORMAT

WESTERN REGION

TABLE 1 NUMBER OF PERMITS, NUMBER AND AREA OF BUILDING CONSTRUCTION BY TYPE OF BUILDING AND AREA : WESTERN REGION

TABLE 1.1 NUMBER OF PERMITS, NUMBER AND AREA OF BUILDING CONSTRUCTION BY TYPE OF BUILDING, AREA AND PROVINCE

TABLE 2 NUMBER OF PERMITS, NUMBER AND AREA OF CIVIL ENGINEERING CONSTRUCTION BY TYPE OF CONSTRUCTION AND AREA : WESTERN REGION

TABLE 2.1 NUMBER OF PERMITS, NUMBER AND AREA OF CIVIL ENGINEERING CONSTRUCTION BY TYPE OF CONSTRUCTION, AREA AND PROVINCE

NORTHERN REGION

STATISTICAL TABLES ARE IN THE EXCEL FORMAT

NORTHERN REGION

TABLE 1 NUMBER OF PERMITS, NUMBER AND AREA OF BUILDING CONSTRUCTION BY TYPE OF BUILDING AND AREA : NORTHERN REGION

TABLE 1.1 NUMBER OF PERMITS, NUMBER AND AREA OF BUILDING CONSTRUCTION BY TYPE OF BUILDING, AREA AND PROVINCE

TABLE 2 NUMBER OF PERMITS, NUMBER AND AREA OF CIVIL ENGINEERING CONSTRUCTION BY TYPE OF CONSTRUCTION AND AREA : NORTHERN REGION

TABLE 2.1 NUMBER OF PERMITS, NUMBER AND AREA OF CIVIL ENGINEERING CONSTRUCTION BY TYPE OF CONSTRUCTION, AREA AND PROVINCE

NORTHEASTERN REGION

STATISTICAL TABLES ARE IN THE EXCEL FORMAT

NORTHERATERN REGION

TABLE 1 NUMBER OF PERMITS, NUMBER AND AREA OF BUILDING CONSTRUCTION BY TYPE
OF BUILDING AND AREA : NORTHEASTERN REGION

TABLE 1.1 NUMBER OF PERMITS, NUMBER AND AREA OF BUILDING CONSTRUCTION BY TYPE
OF BUILDING, AREA AND PROVINCE

TABLE 2 NUMBER OF PERMITS, NUMBER AND AREA OF CIVIL ENGINEERING CONSTRUCTION
BY TYPE OF CONSTRUCTION AND AREA : NORTHEASTERN REGION

TABLE 2.1 NUMBER OF PERMITS, NUMBER AND AREA OF CIVIL ENGINEERING CONSTRUCTION
BY TYPE OF CONSTRUCTION, AREA AND PROVINCE

SOUTHERN REGION

STATISTICAL TABLES ARE IN THE EXCEL FORMAT

SOUTHERN REGION

TABLE 1 NUMBER OF PERMITS, NUMBER AND AREA OF BUILDING CONSTRUCTION BY TYPE OF BUILDING AND AREA : SOUTHERN REGION

TABLE 1.1 NUMBER OF PERMITS, NUMBER AND AREA OF BUILDING CONSTRUCTION BY TYPE OF BUILDING, AREA AND PROVINCE

TABLE 2 NUMBER OF PERMITS, NUMBER AND AREA OF CIVIL ENGINEERING CONSTRUCTION BY TYPE OF CONSTRUCTION AND AREA : SOUTHERN REGION

TABLE 2.1 NUMBER OF PERMITS, NUMBER AND AREA OF CIVIL ENGINEERING CONSTRUCTION BY TYPE OF CONSTRUCTION, AREA AND PROVINCE