







การศึกษา

Education

จ. การศึกษา (Education)

สืบเนื่องจากความสำเร็จของการวางแผนครอบครัว ทำให้อัตราการเกิดมีแนวโน้มลดลงซึ่งส่งผลกระทบต่อให้จำนวนเด็กที่เข้าเรียนในระดับก่อนประถมศึกษา และประถมศึกษาลดลงอย่างต่อเนื่อง การศึกษาของประเทศไทยแบ่งเป็น 2 ส่วน คือ การศึกษาขั้นพื้นฐานและการศึกษาขั้นอุดมศึกษา โดยการศึกษาขั้นพื้นฐานประกอบด้วย ระดับก่อนประถมศึกษา ประถมศึกษาและมัธยมศึกษา ซึ่งมีจำนวนปีการศึกษารวม 12 ปี

การศึกษา ข้อมูลตัวชี้วัดด้านการศึกษาที่สำคัญ แบ่งได้ดังนี้

-  จำนวนนักเรียน นักศึกษา ในระบบโรงเรียน
-  อัตราส่วนนักเรียนต่อประชากร
-  อัตราการเรียนต่อของนักเรียน
-  จำนวนผู้สำเร็จการศึกษา
-  อัตรานักเรียนต่อห้อง
-  จำนวนนักศึกษานอกระบบโรงเรียน

การศึกษา

บทความ

ตารางสถิติ

- ตาราง 26 จำนวนและอัตราของนักเรียนและนักศึกษาในระบบโรงเรียน จำแนกตามระดับการศึกษา ปีการศึกษา 2549 - 2551
- ตาราง 27.1 อัตราส่วนนักเรียนต่อประชากร จำแนกตามระดับการศึกษา ปีการศึกษา 2549 - 2551
- ตาราง 27.2 อัตราการเรียนต่อของนักเรียน จำแนกตามระดับการศึกษา ปีการศึกษา 2549 - 2551
- ตาราง 28 จำนวนผู้สำเร็จการศึกษา จำแนกตามระดับการศึกษา ปีการศึกษา 2548 - 2550
- ตาราง 29 จำนวนและอัตรานักเรียนต่อห้องในระบบการศึกษา จำแนกตามระดับการศึกษา ปีการศึกษา 2546 - 2551
- ตาราง 30 จำนวนและร้อยละของนักศึกษานอกระบบโรงเรียน จำแนกตามประเภทและระดับการศึกษา ปีการศึกษา 2549 - 2551

ตาราง 26 จำนวนและอัตราของนักเรียนและนักศึกษาในระบบโรงเรียน จำแนกตามระดับการศึกษา
ปีการศึกษา 2549 - 2551

TABLE 26 NUMBER AND RATE OF PUPILS AND STUDENTS IN THE FORMAL SCHOOL
SYSTEM BY LEVEL OF EDUCATION: ACADEMIC YEAR: 2006 - 2008

ระดับการศึกษา	กลุ่มอายุ	2549	2550	2551	Level of Education
	Age Group	2006	2007	2008	
จำนวน / Number					
รวม	3-21	14,600,561	14,273,851	14,274,826	Total
ก่อนประถมศึกษา	3-5	2,497,928	2,541,736	2,703,946	Pre-Elementary Education
ประถมศึกษา	6-11	5,715,267	5,583,394	5,388,018	Elementary Education
มัธยมศึกษา	12-17	4,596,156	4,700,085	4,740,635	Secondary Education
ตอนต้น	12-14	2,742,627	2,765,117	2,773,760	Lower Secondary
ตอนปลาย	15-17	1,853,529	1,934,968	1,966,875	Upper Secondary
สายสามัญศึกษา	15-17	1,089,487	1,164,924	1,204,057	General Education
สายอาชีวศึกษา	15-17	764,042	770,044	762,818	Vocational Education
อุดมศึกษา	18-21	1,791,210	1,448,636	1,442,227	Higher Education

ตาราง 26 จำนวนและอัตราของนักเรียนและนักศึกษาในระบบโรงเรียน จำแนกตามระดับการศึกษา
ปีการศึกษา 2549 - 2551 (ต่อ)

TABLE 26 NUMBER AND RATE OF PUPILS AND STUDENTS IN THE FORMAL SCHOOL
SYSTEM BY LEVEL OF EDUCATION: ACADEMIC YEAR: 2006 - 2008 (CONTD.)

ระดับการศึกษา	กลุ่มอายุ Age Group	2549 2006	2550 2007	2551 2008	Level of Education
อัตราต่อประชากร 100 คน / Rate per 100 Persons					
รวม	3-21	65.3	74.5	74.8	Total
ก่อนประถมศึกษา	3-5	88.0	87.2	91.9	Pre-Elementary Education
ประถมศึกษา	6-11	98.3	96.9	93.8	Elementary Education
มัธยมศึกษา	12-17	72.8	74.8	76.1	Secondary Education
ตอนต้น	12-14	86.7	88.7	91.0	Lower Secondary
ตอนปลาย	15-17	58.8	61.1	61.9	Upper Secondary
สายสามัญศึกษา	15-17	34.6	36.8	37.9	General Education
สายอาชีวศึกษา	15-17	24.2	24.3	24.0	Vocational Education
อุดมศึกษา	18-21	24.2	34.6	34.5	Higher Education

หมายเหตุ: ไม่รวมนักศึกษารับไม่จำกัดและนักศึกษาระดับสูงกว่าปริญญาตรี การศึกษาของพระสงฆ์และภิกษุณี
นักศึกษานอกระบบโรงเรียน และนักศึกษาของ กศ.บม. ของสถาบันราชภัฏ

แหล่งข้อมูล: สถิติการศึกษาของประเทศไทย ปีการศึกษา 2549 - 2551 สำนักงานเลขาธิการสภาการศึกษา กระทรวงศึกษาธิการ

Note: Excluding Open Admission Students and Graduate Degree Level, Ecclesiastic Education
Students of The Non-Formal School System and Students of The Rajabhat Institute.

Source: Educational Statistics in Thailand Academic Year: 2006 - 2008,
Office of the Nation Education Commission, Ministry of Education.

ตาราง 27.1 อัตราส่วนนักเรียนต่อประชากร จำแนกตามระดับการศึกษา ปีการศึกษา 2549 - 2551

TABLE 27.1 ENROLLMENT RATE OF STUDENT BY LEVEL OF EDUCATION:
ACADEMIC YEAR: 2006 - 2008

ระดับการศึกษา	2549	2550	2551	Level of Education
	2006	2007	2008	
ประถมศึกษา (ป.1)	94.7	92.8	88.7	Elementary (Grade 1)
มัธยมศึกษา	80.1	82.4	83.3	Secondary
ตอนต้น (ม.1)	90.6	93.8	97.8	Lower (Grade 7)
ตอนปลาย (ม.4)	69.9	71.5	69.6	Upper (Grade 10)
อุดมศึกษา (ปี1)	54.7	64.4	50.9	Higher

แหล่งข้อมูล: สถิติการศึกษาของประเทศไทย ปีการศึกษา 2549 - 2551

สำนักงานเลขาธิการสภาการศึกษา กระทรวงศึกษาธิการ

Source: Education Statistics in Thailand Academic Year: 2006 - 2008,

Office of the Nation Education Commission, Ministry of Education.

ตาราง 27.2 อัตราการเรียนต่อของนักเรียน จำแนกตามระดับการศึกษา ปีการศึกษา 2549 - 2551

TABLE 27.2 TRANSITION RATE OF STUDENT BY LEVEL OF EDUCATION:

ACADEMIC YEAR: 2006 - 2008

ระดับการศึกษา	2549	2550	2551	Level of Education
	2006	2007	2008	
มัธยมศึกษา	92.3	81.1	98.1	Secondary Education
ตอนต้น (ม.1 / ป.6)	96.3	83.7	98.9	Lower (G.7 / G.6)
ตอนปลาย (ม.4)	87.6	78.7	97.0	Upper
สายสามัญ (ม.4 / ม.3)	48.4	50.6	57.9	General (G.10 / G.9)
สายอาชีพ (ปวช / ม.3)	39.2	28.1	39.1	Vocational

แหล่งข้อมูล: สถิติการศึกษาของประเทศไทย ปีการศึกษา 2549 - 2551

สำนักงานเลขาธิการสภาการศึกษา กระทรวงศึกษาธิการ

Source: Education Statistics in Thailand Academic Year: 2006 - 2008,

Office of the Nation Education Commission, Ministry of Education.

ตาราง 28 จำนวนผู้สำเร็จการศึกษา จำแนกตามระดับการศึกษา ปีการศึกษา 2548 - 2550

TABLE 28 NUMBER OF POPULATION COMPLETED EDUCATION BY LEVEL

OF EDUCATION: ACADEMIC YEAR: 2005 - 2007

ระดับการศึกษา	2548	2549	2550	Level of Education
	2005	2006	2007	
ประถมศึกษา (ป.6)	979,803	952,627	981,096	Elementary (Grade 6)
มัธยมศึกษา	1,320,602	1,342,333	1,230,304	Secondary
ตอนต้น (ม.3)	842,409	865,806	760,331	Lower (Grade 9)
ตอนปลาย	478,193	476,527	469,973	Upper
สายสามัญ (ม.6)	319,250	316,277	306,821	General (Grade 12)
สายวิชาชีพ (ปวช.)	158,943	160,250	163,152	Vocational

แหล่งข้อมูล: สถิติการศึกษาของประเทศไทย ปีการศึกษา 2548 - 2550

สำนักงานเลขาธิการสภาการศึกษา กระทรวงศึกษาธิการ

Source: Education Statistics in Thailand Academic Year: 2005 - 2007,

Office of the Nation Education Commission, Ministry of Education.

ตาราง 29 จำนวนและอัตรานักเรียนต่อห้องในระบบการศึกษา จำแนกตามระดับการศึกษา
ปีการศึกษา 2546 - 2551

TABLE 29 NUMBER AND RATE OF STUDENT PER ROOM IN FORMAL SYSTEM
BY LEVEL OF EDUCATION: ACADEMIC YEAR: 2003 - 2008

ปี	รวม	ก่อนประถม	ประถม	มัธยมศึกษา / Secondary			Year
	Total	ศึกษา	ศึกษา	รวม	ตอนต้น	ตอนปลาย	
		Pre-Elementary	Elementary	Total	Lower	Upper	
จำนวนห้อง / Number of Room							
2546	461,296	88,495	252,822	119,979	70,340	49,639	2003
2547	446,374	83,962	251,057	111,355	73,978	37,377	2004
2548	451,830	86,531	249,819	115,480	77,165	38,315	2005
2549	467,675	89,437	255,069	123,169	79,475	43,694	2006
2550	478,228	88,414	251,930	137,884	79,993	57,891	2007
2551	483,909	90,352	254,879	138,678	82,787	55,891	2008
อัตรานักเรียนต่อห้อง / Rate of Student Per Room							
2546	26.3	21.9	24.0	34.2	34.8	33.4	2003
2547	27.3	21.7	23.8	39.5	36.1	46.3	2004
2548	27.0	20.9	23.4	39.2	35.8	46.1	2005
2549	25.9	19.8	22.3	37.8	35.0	42.8	2006
2550	25.2	19.9	22.1	34.3	34.8	33.6	2007
2551	24.6	19.6	21.1	34.4	33.8	35.3	2008

แหล่งข้อมูล: สถิติการศึกษามัธยมต้น ปีการศึกษา 2546 - 2551 ศูนย์เทคโนโลยีสารสนเทศและการสื่อสาร สำนักงานปลัดกระทรวง กระทรวงศึกษาธิการ

Source: Educational Statistics in Brief Academic Year: 2003 - 2008, Bureau of Information and Communication Technology, Office of the Permanent Secretary, Ministry of Education.

ตาราง 30 จำนวนและร้อยละของนักเรียนนอกระบบโรงเรียน จำแนกตามประเภทและ

ระดับการศึกษา ปีการศึกษา 2549 - 2551

TABLE 30 NUMBER AND PERCENTAGE OF STUDENT IN NON-FORMAL SCHOOL SYSTEM
BY TYPE AND LEVEL OF EDUCATION: ACADEMIC YEAR: 2006 - 2008

ประเภท/ระดับการศึกษา	2549	2550	2551	Type/Level of Education
	2006	2007	2008	
จำนวน / Number				
รวม	5,547,048	6,207,938	6,161,383	Total
ส่งเสริมการรู้หนังสือ	107,686	74,892	81,429	Learning Promotion
สายสามัญ	1,975,740	2,226,939	2,251,371	General
ประถมศึกษา	360,899	315,971	212,588	Elementary
มัธยมศึกษา	1,614,841	1,910,968	2,038,783	Secondary
ตอนต้น	719,780	867,264	834,983	Lower
ตอนปลาย	895,061	1,043,704	1,203,800	Upper
สายสามัญ	882,125	1,016,281	1,178,783	General
สาขาวิชาศึกษา (ปวช. ทางไกล)	12,936	27,423	25,017	Vocational (Long-distance)
สาขาอาชีพ	3,463,622	2,710,801	2,367,201	Vocational Education
การศึกษาเพื่อพัฒนาทักษะชีวิต	-	724,854	914,831	Life Improvement Education
การศึกษาเพื่อพัฒนาสังคม	-	470,452	546,551	Social Improvement Education

ตาราง 30 จำนวนและร้อยละของนักเรียนนอกระบบโรงเรียน จำแนกตามประเภทและ

ระดับการศึกษา ปีการศึกษา 2549 - 2551 (ต่อ)

TABLE 30 NUMBER AND PERCENTAGE OF STUDENT IN NON-FORMAL SCHOOL SYSTEM
BY TYPE AND LEVEL OF EDUCATION: ACADEMIC YEAR: 2006 - 2008 (CONTD.)

ประเภท/ระดับการศึกษา	2549	2550	2551	Type/Level of Education
	2006	2007	2008	
	ร้อยละ / Percentage			
รวม	100.0	100.0	100.0	Total
ส่งเสริมการรู้หนังสือ	2.0	1.2	1.3	Learning Promotion
สาขาสามัญ	35.6	35.9	36.6	General
ประถมศึกษา	6.5	5.1	3.5	Elementary
มัธยมศึกษา	29.1	30.8	33.1	Secondary
ตอนต้น	13.0	14.0	13.6	Lower
ตอนปลาย	16.1	16.8	19.5	Upper
สาขาสามัญ	15.9	16.4	19.1	General
สาขาวิชาศึกษา (ปวช. ทางไกล)	0.2	0.4	0.4	Vocational (Long-distance)
สาขาอาชีพ	62.4	43.6	38.4	Vocational Education
การศึกษาเพื่อพัฒนาทักษะชีวิต	-	11.7	14.8	Improvement Life Education
การศึกษาเพื่อพัฒนาสังคม	-	7.6	8.9	Improvement Social Education

แหล่งข้อมูล: สถิติการศึกษาของประเทศไทย ปีการศึกษา 2551

สำนักงานเลขาธิการสภาการศึกษา กระทรวงศึกษาธิการ

Source: Education Statistics in Thailand Academic Year: 2008,

Office of the Nation Education Commission, Ministry of Education.