



ISSN 1906-6104

การสำรวจธุรกิจทางการค้าและธุรกิจทางการบริการ พ.ศ. 2557 ทั่วราชอาณาจักร

THE 2014 BUSINESS TRADE AND SERVICES SURVEY WHOLE KINGDOM



สำนักงานสถิติแห่งชาติ

สำนักงานสถิติแห่งชาติ

กระทรวงเทคโนโลยีสารสนเทศและการสื่อสาร

NATIONAL STATISTICAL OFFICE

MINISTRY OF INFORMATION AND COMMUNICATION TECHNOLOGY

PREFACE

EXECUTIVE SUMMARY

LIST OF FIGURES

LIST OF SUMMARY TABLES

CHAPTER 1 INTRODUCTION

- ✿ Background
- ✿ Objectives
- ✿ Scope and coverage
- ✿ Reference period
- ✿ Data collection period
- ✿ Items of data collection
- ✿ Utilization of data

CHAPTER 2 MAJOR FINDINGS

- ✿ General information of business trade and services establishments
- ✿ Principal statistics by size of establishment and division of business industry
- ✿ Problems and obstacles of business establishments
- ✿ Aid needed from the government
- ✿ Data comparison among regions
- ✿ Comparison the overall operation of business trade and services during 5 years

LIST OF STATISTICAL TABLES

- ✿ Part 1 Operation information of business establishments by size of establishment
- ✿ Part 2 Operation information of business establishments by category of business industry

APPENDIX

- ✿ Appendix A Methodology
- ✿ Appendix B Definition

PROJECT STAFF CD-ROM

DISTRIBUTION

STATISTICAL TABLES ARE IN THE EXCEL FORMAT

- ✿ Part 1 Operation information of business establishments by size of establishment
- ✿ Part 2 Operation information of business establishments by category of business industry

หน่วยงานเจ้าของเรื่อง

สำนักสถิติเศรษฐกิจและสังคม
สำนักงานสถิติแห่งชาติ
โทรศัพท์ 0 214 21240-2
โทรสาร 0 214 38134
ไปรษณีย์อิเล็กทรอนิกส์ ebusines@nso.go.th

หน่วยงานที่เผยแพร่

สำนักสถิติพยากรณ์
สำนักงานสถิติแห่งชาติ
ศูนย์ราชการเฉลิมพระเกียรติ 80 พรรษาฯ
อาคารรัฐประศาสนภักดี ชั้น 2
ถนนแจ้งวัฒนะ เขตหลักสี่
กทม. 10210
โทรศัพท์ 0 214 17498
โทรสาร 0 214 38132
ไปรษณีย์อิเล็กทรอนิกส์ binfopub@nso.go.th

ปีที่จัดพิมพ์

2559

Division-in-Charge

Economic and Social Statistics Bureau
National Statistical Office,
Tel. + 66 (0) 214 21240-2
Fax : + 66 (0) 214 38134
E- mail : ebusines@nso.go.th

Distributed by

Statistical Forecasting Bureau
National Statistical Office,
The Government Complex,
Ratthaprasasanabhakti Building, 2nd Floor
Chaeng Watthana Rd., Laksi
Bangkok 10210, THAILAND
Tel. + 66 (0) 214 17498
Fax : + 66 (0) 214 38132
E- mail : binfopub@nso.go.th
[http : // www.nso.go.th](http://www.nso.go.th)

Published

2016

คำนำ

สำนักงานสถิติแห่งชาติ เป็นหน่วยงานหลักในการจัดทำข้อมูลพื้นฐานทางด้านเศรษฐกิจและสังคมของประเทศ สำหรับโครงการสำรวจธุรกิจทางการค้าและธุรกิจทางการบริการ เป็นโครงการหนึ่งในแผนการดำเนินการของสำนักงาน ซึ่งมีแผนการจัดทำทุก 2 ปี โดยเก็บรวบรวมข้อมูลพื้นฐานเกี่ยวกับการประกอบธุรกิจทางการค้าและธุรกิจทางการบริการ เพื่อเป็นประโยชน์สำหรับภาครัฐในการกำหนดนโยบายทางเศรษฐกิจของประเทศ และสำหรับภาคเอกชนใช้ประกอบการวางแผนการลงทุน

การสำรวจธุรกิจทางการค้าและธุรกิจทางการบริการ พ.ศ. 2557 นี้ เป็นการสำรวจครั้งที่ 25 โดยนำเสนอรายงานผลการสำรวจรวม 7 ฉบับ คือ ทวีราชอาณาจักร กรุงเทพมหานคร ปริณทลภาคกลาง ภาคเหนือ ภาคตะวันออกเฉียงเหนือ และภาคใต้ สำหรับรายงานฉบับนี้เป็นฉบับ **ทวีราชอาณาจักร** ซึ่งเป็นผลการสำรวจสถานประกอบการธุรกิจทางการค้าและธุรกิจทางการบริการทั่วประเทศ การสำรวจดำเนินการในช่วงเดือนเมษายน – กรกฎาคม 2557 ทำการเก็บรวบรวมข้อมูลผลการดำเนินกิจการในรอบปี 2556 (1 มกราคม – 31 ธันวาคม 2556) พบว่า สถานประกอบการธุรกิจฯ ทั่วประเทศมีจำนวน 1.7 ล้านแห่ง ส่วนใหญ่หรือร้อยละ 98.5 เป็นสถานประกอบการที่มีคนทำงาน 1-15 คน และธุรกิจที่สำคัญ ได้แก่ *การขายปลีก (ยกเว้นยานยนต์และจักรยายนต์)* ร้อยละ 46.3 สำหรับคนทำงานในสถานประกอบการมีทั้งสิ้น 5.8 ล้านคน และมีการจ้างงานหรือลูกจ้าง 3.1 ล้านคน โดยได้รับค่าตอบแทนเฉลี่ย 165,064 บาท ต่อคนต่อปี ส่วนรายได้จากการดำเนินงาน ค่าใช้จ่ายขั้นกลาง และมูลค่าเพิ่มของสถานประกอบการรวมทั้งสิ้นประมาณ 9.4 ล้านล้านบาท 7.7 ล้านล้านบาท และ 1.7 ล้านล้านบาท ตามลำดับ

ในโอกาสนี้ สำนักงานสถิติแห่งชาติ ใคร่ขอขอบคุณผู้ประกอบการและผู้เกี่ยวข้องทุกฝ่าย ที่ได้ให้ความร่วมมือในการให้ข้อมูล ซึ่งเป็นผลให้ทุกภาคส่วนไม่ว่าภาครัฐ เอกชน นักวิชาการ / นักวิจัย และประชาชนได้มีข้อมูลสำหรับใช้ในการวางแผนพัฒนาประเทศและพัฒนาธุรกิจที่เกี่ยวข้องต่อไป

PREFACE

One of the main duties of the National Statistical Office (NSO) is to produce basic statistics on the social and economic issues of the country. The Business Trade and Services Survey, among the others, has been carried out by the NSO, once every two years. The main purpose of the survey is to collect the basic information from business trade and services establishments for the need of policy formulation and planning development.

The 2014 Business Trade and Services Survey was the 25th round. The survey result was published for 7 volumes, i.e. the Whole Kingdom, Bangkok, Vicinity, the Central, the North, the Northeast and the South. The field work was conducted during April 1 to July 31, 2014. The data presented in this publication was detailed information on business operation during January 1, 2013 to December 31, 2013 of business establishments located in **Whole Kingdom**. It was found that there were in total 1.7 million establishments in Whole Kingdom, most of them (about 98.5 percent) were establishments with 1-15 persons. About 46.3 percent of all establishments was engaged in *retail trade, (except of motor vehicles and motorcycles)*. Regarding persons engaged in business establishments, there were totally 5.8 million persons. Out of this, about 3.1 million persons were employees, who received an annual remuneration of about 165,064 baht per person. Business establishments in Whole Kingdom contributed about 9.4 trillion baht of income, 7.7 trillion baht of intermediate consumption and 1.7 trillion baht of value added.

In this regard, the National Statistical Office would like to express our grateful thanks to all entrepreneurs and all those concerned for their kind cooperation to the success of the survey. The survey information would be useful for both public and private sectors in policy formulation and economic development of the country.

บทสรุปผู้บริหาร

สำนักงานสถิติแห่งชาติ ได้จัดทำการสำรวจธุรกิจทางการค้าและธุรกิจทางการบริการ ทุก 2 ปี มาอย่างต่อเนื่อง โดยมีวัตถุประสงค์เพื่อเก็บรวบรวมข้อมูลพื้นฐานที่สำคัญทางด้านธุรกิจทางการค้าและธุรกิจทางการบริการ สำหรับภาครัฐใช้ในการกำหนดนโยบายทางเศรษฐกิจของประเทศและภาคเอกชน ใช้ประกอบการวางแผนการลงทุน การสำรวจนี้คัมรวมสถานประกอบการธุรกิจที่มีคนทำงาน 1 คนขึ้นไป ทั่วประเทศ ที่ดำเนินธุรกิจตามการจัดประเภทมาตรฐานอุตสาหกรรมประเทศไทยปี 2552 (Thailand Standard Industrial Classification : TSIC-2009) ได้แก่ การขายส่ง การขายปลีก ที่พักแรม การบริการอาหาร และเครื่องดื่ม ข้อมูลข่าวสาร และการสื่อสาร กิจกรรมอสังหาริมทรัพย์ กิจกรรมทางวิชาชีพ วิทยาศาสตร์และเทคโนโลยี กิจกรรมการบริหาร และการบริการสนับสนุน ศิลปะความบันเทิง และนันทนาการ และกิจกรรม การบริการอื่น ๆ

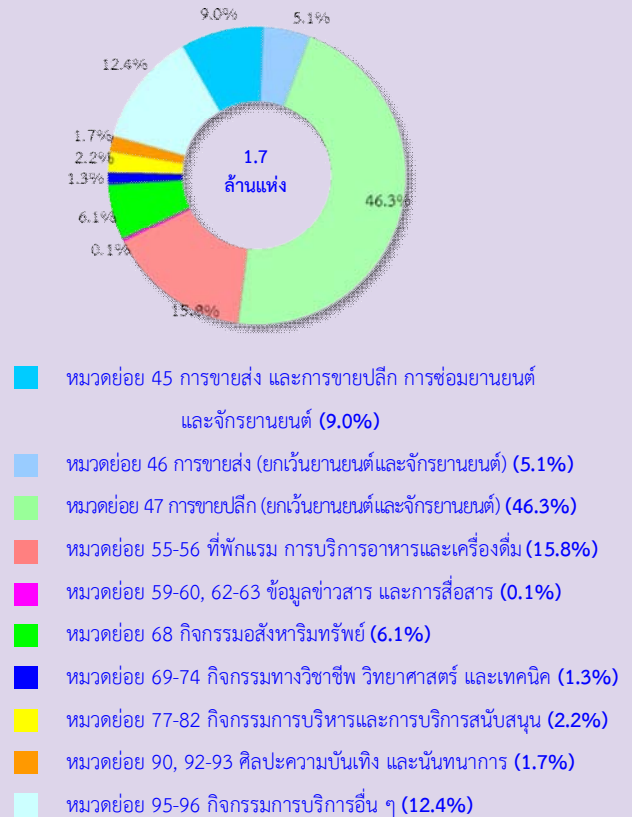
การสำรวจปี 2557 นี้มีสถานประกอบการทั่วประเทศ ที่ตกเป็นตัวอย่างทั้งสิ้น 40,120 แห่ง ข้อมูลที่น่าเสนอเป็นผลการดำเนินงานในรอบปี 2556 (1 มกราคม – 31 ธันวาคม 2556) ของสถานประกอบการธุรกิจทางการค้าและธุรกิจทางการบริการที่ตั้งอยู่ **ทั่วประเทศ** สรุปได้ดังนี้

1. จำนวนสถานประกอบการ จำแนกตามหมวดย่อยธุรกิจ

จากการสุ่มตัวอย่างและการประมาณค่าทางสถิติ พบว่ามีสถานประกอบการธุรกิจทางการค้าและธุรกิจทางการบริการทั่วประเทศ จำนวน 1.7 ล้านแห่ง ในจำนวนนี้ส่วนใหญ่ หรือร้อยละ 46.3 ประกอบธุรกิจการขายปลีก (ยกเว้นยานยนต์และจักรยานยนต์) รองลงมาประกอบธุรกิจที่พักแรม การบริการอาหารและเครื่องดื่มและกิจกรรมการบริการอื่น ๆ ร้อยละ 15.8 และร้อยละ 12.4 ตามลำดับ สถานประกอบการที่ประกอบธุรกิจการขายส่ง และการขายปลีกการช้อปปิ้งยานยนต์และจักรยานยนต์ กิจกรรมอสังหาริมทรัพย์ และธุรกิจการขายส่ง (ยกเว้นยานยนต์และจักรยานยนต์) มีร้อยละ 9.0 ร้อยละ 6.1 และร้อยละ 5.1 ตามลำดับ

สำหรับธุรกิจนอกเหนือจากที่กล่าวข้างต้นแต่ละหมวด มีสัดส่วนต่ำกว่าร้อยละ 3.0 ของจำนวนสถานประกอบการธุรกิจทั้งสิ้น

แผนภูมิ 1 ร้อยละของสถานประกอบการธุรกิจ จำแนกตามหมวดย่อยธุรกิจ

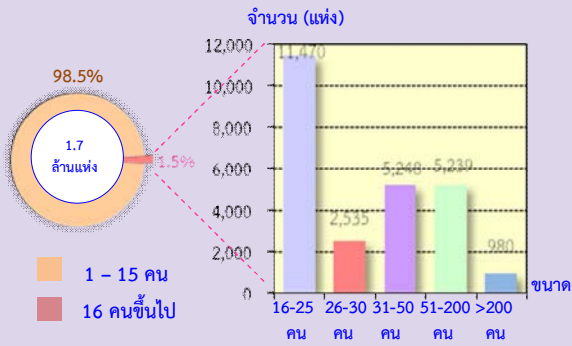


2. ขนาดของสถานประกอบการ

ขนาดของสถานประกอบการธุรกิจ เมื่อวัดด้วยจำนวนคนทำงาน พบว่า เป็นสถานประกอบการที่มีคนทำงาน 1-15 คน จำนวน 1.69 ล้านแห่ง หรือร้อยละ 98.5 ส่วนสถานประกอบการที่มีคนทำงาน 16 คนขึ้นไป มีจำนวน 25,472 แห่ง หรือร้อยละ 1.5

เมื่อพิจารณาสถานประกอบการที่มีคนทำงาน 16 คนขึ้นไป ในจำนวนนี้เป็นสถานประกอบการที่มีคนทำงาน 16 - 25 คน จำนวน 11,470 แห่ง สถานประกอบการที่มีคนทำงาน 31-50 คน 51-200 คน และ 26-30 คน มีจำนวน 5,248 แห่ง 5,239 แห่ง และ 2,535 แห่ง ตามลำดับ ส่วนสถานประกอบการที่มีคนทำงานมากกว่า 200 คน มีเพียง 980 แห่ง

**แผนภูมิ 2 จำนวนและร้อยละสถานประกอบการธุรกิจ
จำแนกตามขนาดของสถานประกอบการ
(จำนวนคนทำงาน)**

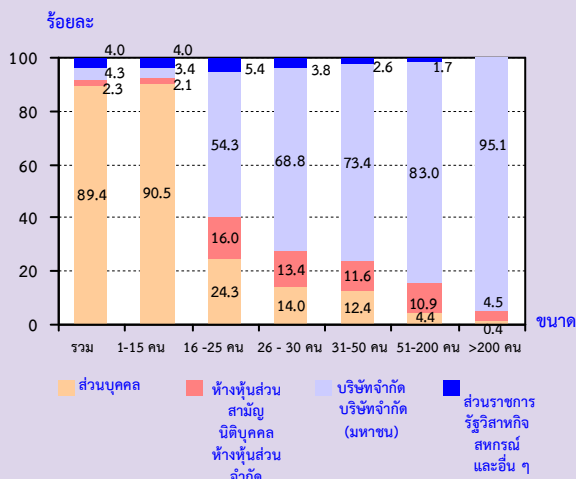


3. รูปแบบการจัดตั้งตามกฎหมาย

สถานประกอบการธุรกิจ ส่วนใหญ่ ร้อยละ 89.4 มีรูปแบบการจัดตั้งตามกฎหมายเป็นส่วนบุคคล หรือห้างหุ้นส่วนที่ไม่เป็นนิติบุคคล รองลงมา มีรูปแบบเป็นบริษัทจำกัด บริษัทจำกัด(มหาชน) ร้อยละ 4.3 สถานประกอบการที่มีรูปแบบเป็นส่วนราชการ รัฐวิสาหกิจ สหกรณ์ มูลนิธิ สมาคม และอื่นๆ และรูปแบบห้างหุ้นส่วนสามัญนิติบุคคลหรือห้างหุ้นส่วนจำกัด มีร้อยละ 4.0 และร้อยละ 2.3 ตามลำดับ

เมื่อพิจารณาตามขนาดของสถานประกอบการ (จำนวนคนทำงาน) พบว่า สถานประกอบการที่มีคนทำงาน 1-15 คน ดำเนินกิจการในรูปแบบส่วนบุคคลมากที่สุด ร้อยละ 90.5 ในขณะที่สถานประกอบการที่มีคนทำงานตั้งแต่ 16 คนขึ้นไป ส่วนใหญ่จะดำเนินกิจการในรูปแบบบริษัทจำกัด (มหาชน) มากกว่าร้อยละ 50.0

**แผนภูมิ 3 ร้อยละของสถานประกอบการธุรกิจ
จำแนกตามรูปแบบการจัดตั้งตามกฎหมาย
และขนาดของสถานประกอบการ**

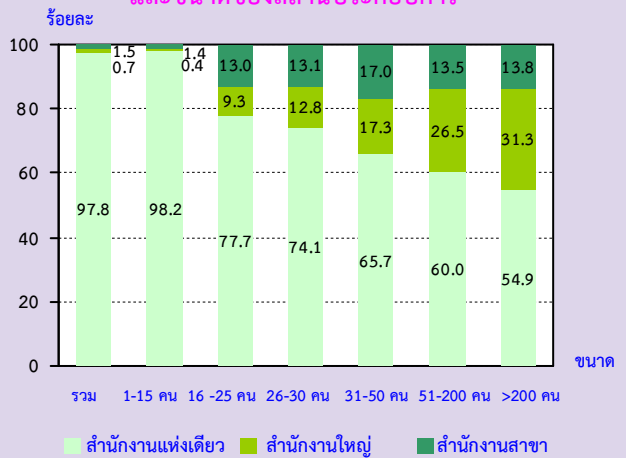


4. รูปแบบการจัดตั้งทางเศรษฐกิจ

สถานประกอบการธุรกิจ ทั่วประเทศ ส่วนใหญ่หรือร้อยละ 97.8 มีรูปแบบเป็นสำนักงานแห่งเดียว ไม่มีสำนักงานใหญ่หรือสาขาอยู่ที่ใด ที่เหลือร้อยละ 1.5 มีรูปแบบการจัดตั้งเป็นสำนักงานสาขา และอีกร้อยละ 0.7 เป็นสำนักงานใหญ่

เมื่อพิจารณาตามขนาดของสถานประกอบการ (จำนวนคนทำงาน) พบว่า สถานประกอบการทุกขนาด ส่วนใหญ่มีรูปแบบการจัดตั้งเป็นสำนักงานแห่งเดียว

**แผนภูมิ 4 ร้อยละของสถานประกอบการธุรกิจ
จำแนกตามรูปแบบการจัดตั้งทางเศรษฐกิจ
และขนาดของสถานประกอบการ**

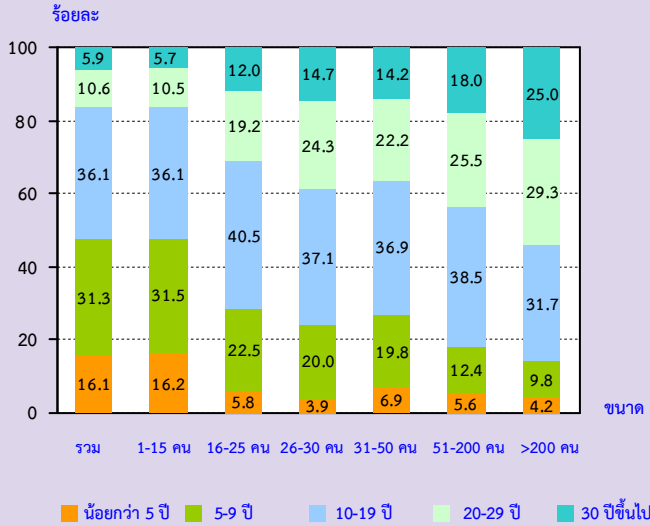


5. ระยะเวลาในการดำเนินงาน

สถานประกอบการธุรกิจ ทั่วประเทศ ร้อยละ 36.1 ดำเนินกิจการ 10-19 ปี ร้อยละ 31.3 ดำเนินกิจการ 5-9 ปี สถานประกอบการที่ดำเนินกิจการน้อยกว่า 5 ปี และ 20-29 ปี มีร้อยละ 16.1 และร้อยละ 10.6 ตามลำดับ ส่วนสถานประกอบการที่ดำเนินกิจการตั้งแต่ 30 ปีขึ้นไปมีเพียงร้อยละ 5.9

เมื่อพิจารณาตามขนาดของสถานประกอบการ (ตามจำนวนคนทำงาน) พบว่า สถานประกอบการทุกขนาดส่วนใหญ่ดำเนินกิจการตั้งแต่ 10 ปีขึ้นไป มากกว่าร้อยละ 50.0

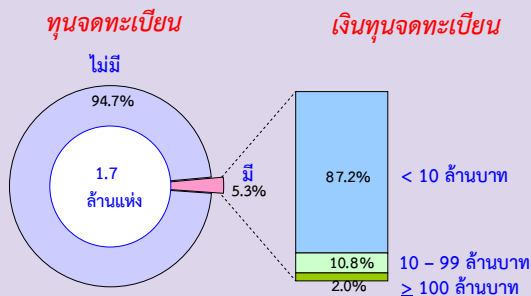
**แผนภูมิ 5 ร้อยละของสถานประกอบการธุรกิจฯ
จำแนกตามระยะเวลาในการดำเนินกิจการ
และขนาดของสถานประกอบการ**



6. ทุนจดทะเบียน

สถานประกอบการธุรกิจฯ ทั่วประเทศ ที่มีทุนจดทะเบียนมีจำนวน 90,514 แห่ง หรือร้อยละ 5.3 ของจำนวนสถานประกอบการทั้งสิ้น ในจำนวนนี้ ส่วนใหญ่หรือร้อยละ 87.2 มีทุนจดทะเบียนน้อยกว่า 10 ล้านบาท และร้อยละ 10.8 มีทุนจดทะเบียน 10-99 ล้านบาท สำหรับสถานประกอบการที่มีทุนจดทะเบียนตั้งแต่ 100 ล้านบาทขึ้นไปมีเพียงร้อยละ 2.0

**แผนภูมิ 6 ร้อยละของสถานประกอบการธุรกิจฯ
จำแนกตามทุนจดทะเบียน**



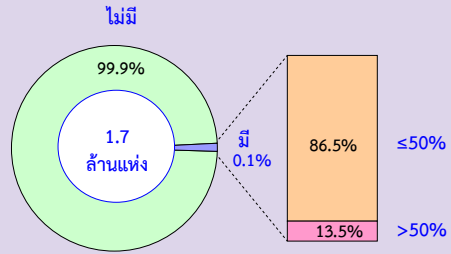
7. การร่วมลงทุนหรือถือหุ้น

การประกอบธุรกิจทางการค้าและธุรกิจทางการบริการทั่วประเทศ ส่วนใหญ่หรือร้อยละ 99.9 ไม่มีการร่วมลงทุนจากต่างประเทศ ส่วนที่มีต่างประเทศร่วมลงทุนหรือถือหุ้นในกิจการมีเพียงร้อยละ 0.1 ในจำนวนนี้ ร้อยละ 86.5 เป็นสถานประกอบการที่มี

ต่างประเทศร่วมลงทุนโดยถือหุ้นน้อยกว่าหรือเท่ากับ 50% ที่เหลือร้อยละ 13.5 เป็นสถานประกอบการที่มีต่างประเทศร่วมลงทุนโดยถือหุ้นมากกว่า 50%

**แผนภูมิ 7 ร้อยละของสถานประกอบการธุรกิจฯ
จำแนกตามการมีต่างประเทศร่วมลงทุน
หรือถือหุ้น**

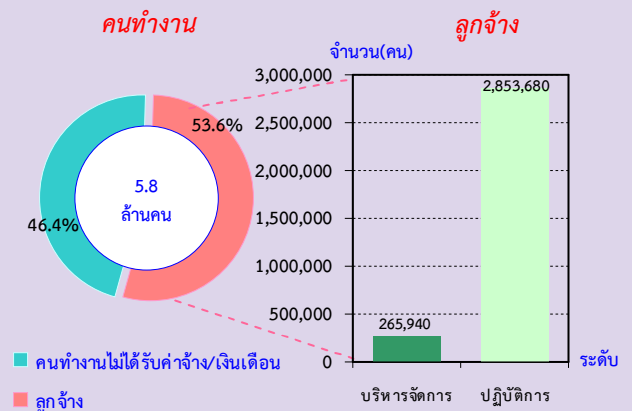
การร่วมลงทุนจากต่างประเทศ สัดส่วนการลงทุนของต่างประเทศ



8. จำนวนคนทำงาน

ในปี 2556 มีจำนวนคนทำงานในสถานประกอบการธุรกิจฯ ทั่วประเทศทั้งสิ้นจำนวน 5.8 ล้านคน เป็นคนทำงานโดยไม่ได้รับค่าจ้าง/เงินเดือน จำนวน 2.7 ล้านคน หรือร้อยละ 46.4 และการจ้างงานหรือลูกจ้างจำนวน 3.1 ล้านคนหรือร้อยละ 53.6 ในจำนวนนี้เป็นลูกจ้างระดับปฏิบัติการจำนวน 2.9 ล้านคน หรือร้อยละ 91.5 และลูกจ้างระดับบริหารจัดการ จำนวน 265,940 คน หรือร้อยละ 8.5

**แผนภูมิ 8 จำนวนและร้อยละของคนทำงานในสถาน-
ประกอบการธุรกิจฯ จำแนกตามสถานภาพ
การทำงาน**



เมื่อพิจารณาการจ้างงานตามขนาดของสถานประกอบการ พบว่า ส่วนใหญ่หรือร้อยละ 52.2 เป็นลูกจ้างที่ปฏิบัติงานในสถานประกอบการที่มีคนทำงาน 1-15 คน รองลงมาเป็นลูกจ้างในสถานประกอบการที่มีคนทำงานมากกว่า 200 คน และ 51-200 คน มีร้อยละ 16.7 และร้อยละ 15.5 ตามลำดับ สำหรับลูกจ้างในสถานประกอบการที่มีคนทำงาน 16-25 คน และ 31-50 คน มีสัดส่วนใกล้เคียงกันคือ ร้อยละ 6.9 และร้อยละ 6.5 ตามลำดับ ส่วนลูกจ้างที่ปฏิบัติงานในสถานประกอบการที่มีคนทำงาน 26-30 คน มีเพียงร้อยละ 2.2 (ตาราง 1)

ตาราง 1 จำนวนและร้อยละของคนทำงาน (รวมลูกจ้าง) และลูกจ้าง ในสถานประกอบการธุรกิจฯ จำแนกตาม ขนาดของสถานประกอบการ

ขนาดของสถานประกอบการ	คนทำงาน (รวมลูกจ้าง)		ลูกจ้าง	
	จำนวน	ร้อยละ	จำนวน	ร้อยละ
รวม	5,815,650	100.0	3,119,620	100.0
1-15 คน	4,299,311	73.9	1,627,633	52.2
16-25 คน	227,260	3.9	215,330	6.9
26-30 คน	71,457	1.2	69,409	2.2
31-50 คน	207,739	3.6	202,653	6.5
51-200 คน	487,285	8.4	482,244	15.5
มากกว่า 200 คน	522,598	9.0	522,351	16.7

คนทำงาน หมายถึง เจ้าของกิจการหรือหุ้นส่วนที่ทำงานโดยไม่ได้รับค่าจ้างเงินเดือน และรวมลูกจ้างที่ทำงานในสถานประกอบการ

เมื่อพิจารณาการจ้างงานตามหมวดย่อยธุรกิจ พบว่า มีลูกจ้างที่ปฏิบัติงานในธุรกิจการขายปลีก (ยกเว้นยานยนต์และจักรยายนต์) มากที่สุดจำนวน 811,776 คน หรือร้อยละ 26.0 รองลงมาเป็นลูกจ้างที่ปฏิบัติงานในธุรกิจที่พักแรม การบริการอาหารและเครื่องดื่ม มีจำนวน 668,924 คน หรือร้อยละ 21.4 สำหรับลูกจ้างที่ปฏิบัติงานในธุรกิจการขนส่ง (ยกเว้นยานยนต์ และจักรยายนต์) มีจำนวน 528,788 คน หรือร้อยละ 17.0 ธุรกิจการขนส่งและการขายปลีกการช้อปปิ้งยานยนต์และจักรยายนต์ มีจำนวน 353,651 คน หรือร้อยละ 11.3 ที่เหลือปฏิบัติงานในธุรกิจนอกเหนือจากที่กล่าวข้างต้น

ตาราง 2 จำนวนคนทำงาน (รวมลูกจ้าง) และลูกจ้าง ในสถานประกอบการธุรกิจฯ จำแนกตาม หมวดย่อยธุรกิจ

หมวดย่อยธุรกิจ	คนทำงาน (รวมลูกจ้าง)		ลูกจ้าง	
	จำนวน	ร้อยละ	จำนวน	ร้อยละ
รวม	5,815,650	100.0	3,119,620	100.0
การขายส่ง และการขายปลีก การช้อปปิ้งยานยนต์และจักรยายนต์	571,920	9.8	353,651	11.3
การขายส่ง (ยกเว้นยานยนต์และจักรยายนต์)	665,867	11.5	528,788	17.0
การขายปลีก (ยกเว้นยานยนต์และจักรยายนต์)	2,169,950	37.3	811,776	26.0
ที่พักแรม การบริการอาหารและเครื่องดื่ม	1,124,295	19.3	668,924	21.4
ข้อมูลข่าวสารและการสื่อสาร	39,111	0.7	36,767	1.2
กิจกรรมอสังหาริมทรัพย์	311,116	5.3	163,826	5.3
กิจกรรมทางวิชาชีพ วิทยาศาสตร์ และเทคนิค	130,675	2.3	102,762	3.3
กิจกรรมการบริหารและการบริการสนับสนุน	316,422	5.4	262,160	8.4
ศิลปะความบันเทิง และนันทนาการ	125,440	2.2	80,188	2.6
กิจกรรมการบริการอื่นๆ	360,854	6.2	110,778	3.5

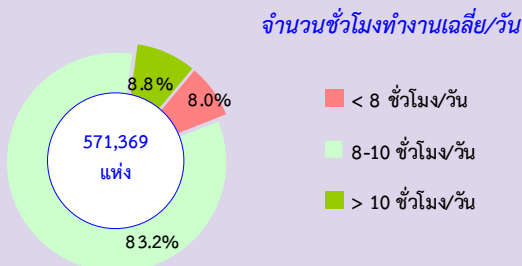
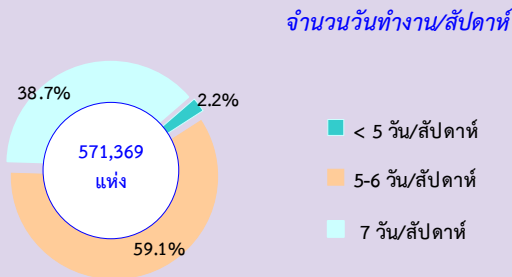
คนทำงาน หมายถึง เจ้าของกิจการหรือหุ้นส่วนที่ทำงานโดยไม่ได้รับค่าจ้างเงินเดือน และรวมลูกจ้างที่ทำงานในสถานประกอบการ

9. จำนวนวัน และชั่วโมงการทำงานของ ลูกจ้างของสถานประกอบการธุรกิจฯ

สถานประกอบการธุรกิจฯ ทั่วประเทศ ที่มีการจ้างงานหรือลูกจ้างในสถานประกอบการ มีจำนวน 571,369 แห่ง หรือคิดเป็นร้อยละ 33.3 ของสถานประกอบการทั้งสิ้น เมื่อพิจารณา จำนวนวันทำงานต่อสัปดาห์ของลูกจ้าง พบว่า สถานประกอบการที่มีลูกจ้างปฏิบัติงาน 5-6 วันต่อสัปดาห์ มีสัดส่วนมากที่สุดคือ ร้อยละ 59.1 ที่ปฏิบัติงาน 7 วันต่อสัปดาห์ มีร้อยละ 38.7 ที่เหลือร้อยละ 2.2 ปฏิบัติงานน้อยกว่า 5 วันต่อสัปดาห์

เมื่อพิจารณาจำนวนชั่วโมงทำงานเฉลี่ยต่อวันของลูกจ้าง พบว่า จำนวนสถานประกอบการส่วนใหญ่หรือร้อยละ 83.2 มีลูกจ้างปฏิบัติงานเฉลี่ย 8-10 ชั่วโมงต่อวัน ร้อยละ 8.8 เป็นสถานประกอบการที่มีลูกจ้างปฏิบัติงานมากกว่า 10 ชั่วโมงต่อวัน ส่วนสถานประกอบการที่มีลูกจ้างปฏิบัติงานน้อยกว่า 8 ชั่วโมงต่อวัน มีร้อยละ 8.0

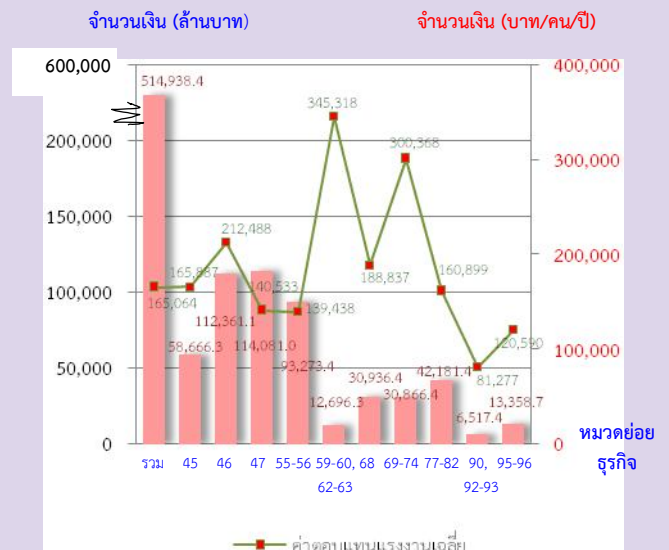
แผนภูมิ 9 ร้อยละของสถานประกอบการธุรกิจฯ จำแนกตามจำนวนวันทำงาน และชั่วโมงการทำงาน ของลูกจ้าง



10. ค่าตอบแทนแรงงาน

ลูกจ้างที่ปฏิบัติงานในสถานประกอบการธุรกิจฯ ได้รับค่าตอบแทนแรงงานรวมทั้งสิ้น 514,938.4 ล้านบาท หรือโดยเฉลี่ย 165,064 บาทต่อคนต่อปี โดยลูกจ้างที่ปฏิบัติงานในธุรกิจข้อมูลข่าวสารและการสื่อสารได้รับค่าตอบแทนแรงงานเฉลี่ยต่อคนต่อปีสูงสุดคือ 345,318 บาท รองลงมาคือลูกจ้างที่ปฏิบัติงานในธุรกิจเกี่ยวกับกิจกรรมทางวิชาชีพ วิทยาศาสตร์ และเทคนิค และธุรกิจการขนส่ง (ยกเว้นยานยนต์และจักรยานยนต์) ได้รับค่าตอบแทนเฉลี่ยต่อคนต่อปี 300,368 บาท และ 212,488 บาท ตามลำดับ สำหรับลูกจ้างที่ปฏิบัติงานในธุรกิจเกี่ยวกับศิลปะความบันเทิง และนันทนาการ ได้รับค่าตอบแทนเฉลี่ยต่อคนต่อปีต่ำที่สุดคือ 81,277 บาท

แผนภูมิ 10 ค่าตอบแทนแรงงานของสถานประกอบการธุรกิจฯ และค่าตอบแทนแรงงานเฉลี่ยต่อคนต่อปี จำแนกตามหมวดย่อยธุรกิจ



หมวดย่อย 45 การขนส่ง และการขนส่ง การซ่อมยานยนต์ และจักรยานยนต์

หมวดย่อย 46 การขนส่ง (ยกเว้นยานยนต์และจักรยานยนต์)

หมวดย่อย 47 การขนส่ง (ยกเว้นยานยนต์และจักรยานยนต์)

หมวดย่อย 55-56 ที่พักแรม การบริการอาหารและเครื่องดื่ม

หมวดย่อย 59-60, 62-63 ข้อมูลข่าวสาร และการสื่อสาร

หมวดย่อย 68 กิจกรรมอสังหาริมทรัพย์

หมวดย่อย 69-74 กิจกรรมทางวิชาชีพ วิทยาศาสตร์ และเทคนิค

หมวดย่อย 77-82 กิจกรรมการบริหารและการบริการสนับสนุน

หมวดย่อย 90, 92-93 ศิลปะความบันเทิง และนันทนาการ

หมวดย่อย 95-96 กิจกรรมการบริการอื่น ๆ

11. รายได้จากการดำเนินงาน ค่าใช้จ่าย ชั้นกลาง และมูลค่าเพิ่ม

ในปี 2556 ทั่วประเทศ มีรายได้จากการดำเนินงานธุรกิจทางการค้าและธุรกิจทางการบริการ รวมทั้งสิ้นประมาณ 9.4 ล้านล้านบาท ค่าใช้จ่ายชั้นกลาง ประมาณ 7.7 ล้านล้านบาท และมูลค่าเพิ่มรวมทั้งสิ้น ประมาณ 1.7 ล้านล้านบาท โดยมูลค่าเพิ่มต่อรายได้จากการดำเนินงานคิดเป็นร้อยละ 18.2 สำหรับรายได้จากการดำเนินงานเฉลี่ยต่อสถานประกอบการมีมูลค่า ประมาณ 5.5 ล้านบาท และรายได้จากการดำเนินงานเฉลี่ยต่อคนทำงานมีมูลค่าประมาณ 1.6 ล้านบาท ส่วนมูลค่าเพิ่มเฉลี่ยต่อสถานประกอบการ และมูลค่าเพิ่มเฉลี่ยต่อคนทำงาน มีมูลค่าประมาณ 1.0 ล้านบาท และ 296,100 บาท ตามลำดับ

เมื่อพิจารณาตามหมวดย่อยธุรกิจ พบว่า ธุรกิจการขนส่ง (ยกเว้นยานยนต์ และ จักรยานยนต์) มีรายได้จากการดำเนินงานสูงที่สุด ประมาณ 3.3 ล้านล้านบาท รองลงมาคือ ธุรกิจการ ขายปลีก (ยกเว้นยานยนต์ และ จักรยานยนต์) ประมาณ 2.7 ล้านล้านบาท สำหรับมูลค่าเพิ่ม พบว่า ธุรกิจการ ขายปลีก (ยกเว้นยานยนต์และ จักรยานยนต์) มีมูลค่าเพิ่มสูงที่สุดประมาณ 511,454.6 ล้านบาท รองลงมาคือ ธุรกิจการขนส่ง (ยกเว้นยานยนต์และ จักรยานยนต์) มีมูลค่าเพิ่มประมาณ 385,647.8 ล้านบาท ในขณะที่ธุรกิจเกี่ยวกับศิลปะความบันเทิง และ นันทนาการ มีรายได้จากการดำเนินงานและมูลค่าเพิ่มต่ำที่สุดคือ 29,487.1 ล้านบาท และ 15,494.3 ล้านบาท ตามลำดับ

ตาราง 3 รายได้จากการดำเนินงาน และมูลค่าเพิ่มของสถานประกอบการธุรกิจฯ จำแนกตามหมวดย่อยธุรกิจ

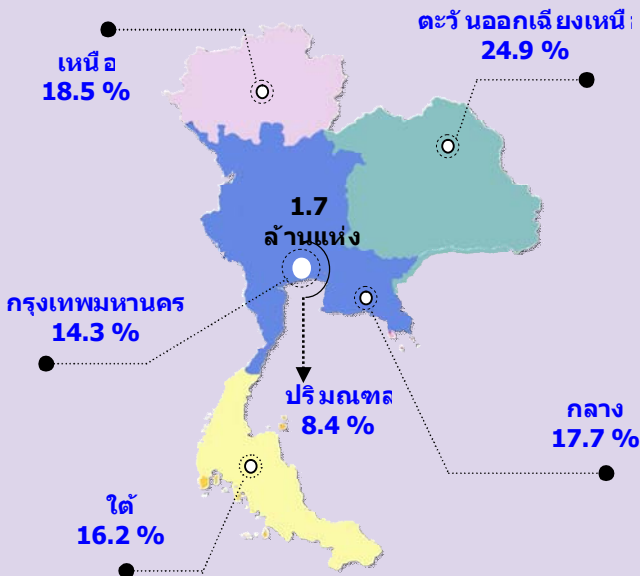
หมวดย่อยธุรกิจ	รายได้จากการดำเนินงาน			มูลค่าเพิ่ม			มูลค่าเพิ่มต่อรายได้ (ร้อยละ)
	มูลค่า (ล้านบาท)	ต่อสถาน-ประกอบการ (พันบาท)	ต่อคนทำงาน (พันบาท)	มูลค่า (ล้านบาท)	ต่อสถาน-ประกอบการ (พันบาท)	ต่อคนทำงาน (พันบาท)	
รวม	9,442,696.1	5,506.4	1,623.7	1,722,024.9	1,004.2	296.1	18.2
การขายส่ง และการขายปลีกการซ่อมแซมยานยนต์และรถจักรยานยนต์	2,019,401.4	13,030.2	3,530.9	234,993.5	1,516.3	410.9	11.6
การขายส่ง (ยกเว้นยานยนต์และจักรยานยนต์)	3,341,582.8	37,935.5	5,018.4	385,647.8	4,378.1	579.2	11.5
การขายปลีก (ยกเว้นยานยนต์และจักรยานยนต์)	2,711,132.1	3,418.2	1,249.4	511,454.6	644.8	235.7	18.9
ที่พักแรม การบริการอาหารและเครื่องดื่ม	528,963.1	1,954.5	470.5	218,057.8	805.7	194.0	41.2
ข้อมูลข่าวสาร และการสื่อสาร	79,813.6	32,339.4	2,040.7	24,793.2	10,045.9	633.9	31.1
กิจกรรมอสังหาริมทรัพย์	255,413.7	2,452.5	821.0	116,542.3	1,119.0	374.6	45.6
กิจกรรมทางวิชาชีพ วิทยาศาสตร์และเทคโนโลยี	168,022.3	7,615.2	1,285.8	59,800.0	2,710.3	457.6	35.6
กิจกรรมการบริหารและการบริการสนับสนุน	223,930.8	5,940.9	707.7	111,352.5	2,954.2	351.9	49.7
ศิลปะความบันเทิง และนันทนาการ	29,487.1	1,013.3	235.1	15,494.3	532.5	123.5	52.5
กิจกรรมการบริการอื่นๆ	84,949.2	399.7	235.4	43,888.8	206.5	121.6	51.7

12. การเปรียบเทียบข้อมูลระหว่างภาค

• จำนวนสถานประกอบการธุรกิจ

เมื่อเปรียบเทียบจำนวนสถานประกอบการเป็นรายภาคทั่วประเทศ พบว่า สถานประกอบการส่วนใหญ่ตั้งอยู่ในภาคตะวันออกเฉียงเหนือ ประมาณร้อยละ 24.9 สำหรับสถานประกอบการที่ตั้งอยู่ในภาคเหนือ และภาคกลางมีประมาณร้อยละ 18.5 และร้อยละ 17.7 ตามลำดับ ส่วนภาคใต้และกรุงเทพมหานครมีประมาณร้อยละ 16.2 และร้อยละ 14.3 ตามลำดับ สำหรับปริมณฑลมีสัดส่วนของสถานประกอบการ ต่ำที่สุดประมาณร้อยละ 8.4 ของจำนวนสถานประกอบการทั้งสิ้น

แผนภูมิ 11 ร้อยละของสถานประกอบการธุรกิจ จำแนกตามภาค

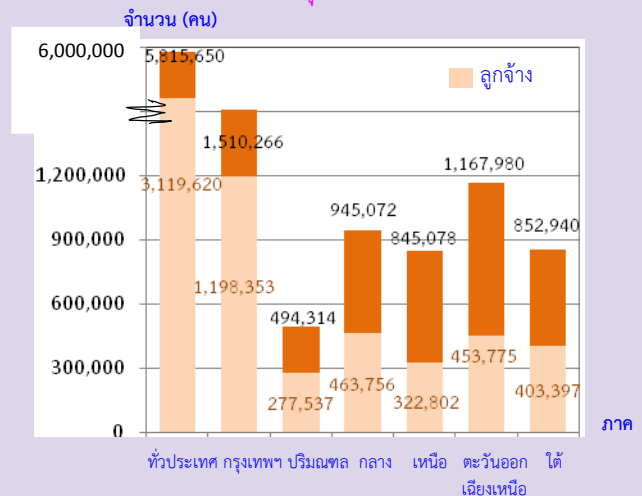


• จำนวนคนทำงานและลูกจ้าง

คนทำงานในสถานประกอบการธุรกิจ ส่วนใหญ่ (ประมาณ 1.5 ล้านคน หรือร้อยละ 26.0) ปฏิบัติงานในสถานประกอบการที่ตั้งอยู่ในกรุงเทพมหานคร รองลงมาคือคนทำงานที่ปฏิบัติงานในภาคตะวันออกเฉียงเหนือ และภาคกลาง ประมาณ 1.2 ล้านคน และ 945,072 คน ตามลำดับ สำหรับคนทำงานที่ปฏิบัติงานในภาคใต้ และภาคเหนือ มีประมาณ 852,940 คน และ 845,078 คน ตามลำดับ ส่วนคนทำงานที่ปฏิบัติงานในสถานประกอบการที่ตั้งอยู่ในปริมณฑล มีจำนวนน้อยที่สุดประมาณ 494,314 คน

ด้านการจ้างงาน พบว่า มีลูกจ้างที่ปฏิบัติงานอยู่ในสถานประกอบการที่ตั้งอยู่ในกรุงเทพมหานครมากที่สุดคือประมาณ 1.2 ล้านคน หรือร้อยละ 38.4 รองลงมาคือลูกจ้างที่ปฏิบัติงานในสถานประกอบการที่ตั้งอยู่ในภาคกลาง ภาคตะวันออกเฉียงเหนือ ประมาณ 463,756 คน และ 453,775 คน ตามลำดับ ส่วนลูกจ้างที่ปฏิบัติงานในสถานประกอบการที่ตั้งอยู่ในปริมณฑลมีจำนวนน้อยที่สุดประมาณ 277,537 คน

แผนภูมิ 12 จำนวนคนทำงานรวมของสถานประกอบการธุรกิจ จำแนกตามภาค

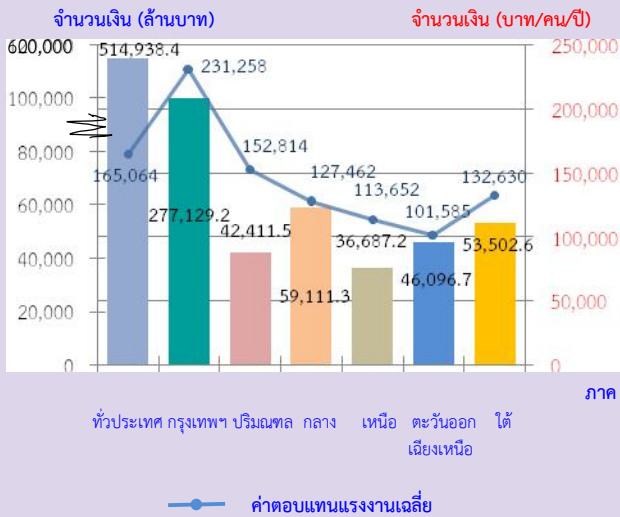


คนทำงาน หมายถึง เจ้าของกิจการหรือหุ้นส่วนที่ทำงานโดยไม่ได้รับค่าจ้าง เงินเดือนและรวมลูกจ้างที่ทำงานในสถานประกอบการ

• ค่าตอบแทนแรงงาน

เมื่อเปรียบเทียบค่าตอบแทนแรงงานเฉลี่ยของลูกจ้างในแต่ละภาค พบว่า ลูกจ้างที่ปฏิบัติงานในสถานประกอบการที่ตั้งอยู่ในกรุงเทพมหานครได้รับค่าตอบแทนแรงงานเฉลี่ยต่อคนต่อปีสูงที่สุดประมาณ 231,258 บาท รองลงมา เป็นลูกจ้างที่ปฏิบัติงานในปริมณฑลได้รับค่าตอบแทนแรงงานเฉลี่ยต่อคนต่อปี 152,814 บาท ในขณะที่ลูกจ้างที่ปฏิบัติงานในสถานประกอบการที่ตั้งอยู่ในภาคตะวันออกเฉียงเหนือได้รับค่าตอบแทนแรงงานเฉลี่ยต่อคนต่อปีต่ำที่สุดประมาณ 101,585 บาท

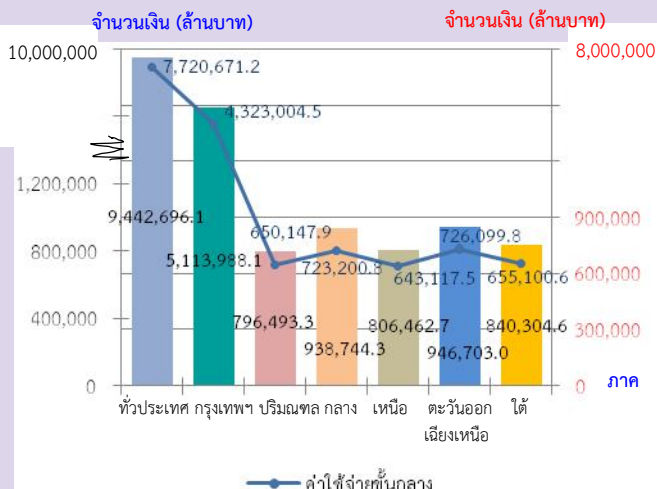
**แผนภูมิ 13 ค่าตอบแทนแรงงานของสถานประกอบการ
ธุรกิจฯ และค่าตอบแทนแรงงานเฉลี่ยต่อคน
ต่อปี จำแนกตามภาค**



**• รายได้จากการดำเนินงาน ค่าใช้จ่าย
ชั้นกลางของสถานประกอบการธุรกิจฯ**

พบว่า สถานประกอบการธุรกิจฯ ในกรุงเทพมหานคร มีรายได้จากการดำเนินงานและค่าใช้จ่ายชั้นกลางสูงที่สุดประมาณ 5.1 ล้านล้านบาท และ 4.3 ล้านล้านบาท ตามลำดับ รองลงมาคือสถานประกอบการที่ตั้งอยู่ในภาคตะวันออกเฉียงเหนือมีรายได้จากการดำเนินงาน และค่าใช้จ่ายชั้นกลางประมาณ 946,703.0 ล้านบาท และ 726,099.8 ล้านบาท ตามลำดับ สำหรับสถานประกอบการในปริมณฑล มีรายได้จากการดำเนินงานต่ำที่สุดประมาณ 796,493.3 ล้านบาท และสถานประกอบการในภาคเหนือมีค่าใช้จ่ายชั้นกลางต่ำที่สุดประมาณ 643,117.5 ล้านบาท ตามลำดับ

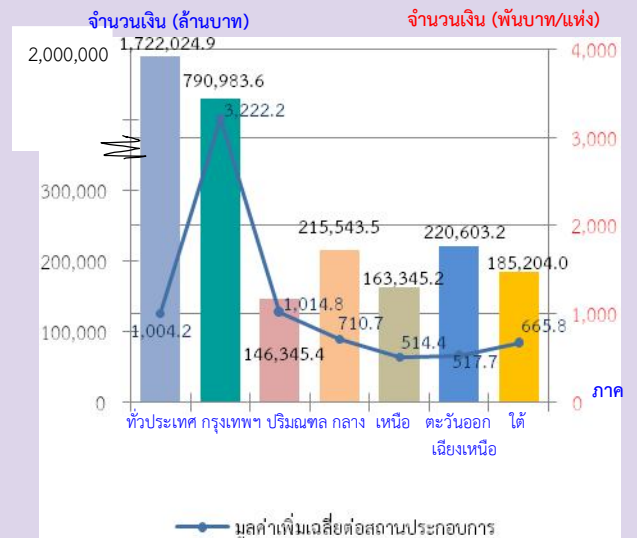
**แผนภูมิ 14 มูลค่ารายได้จากการดำเนินงาน และค่าใช้จ่าย
ชั้นกลางของสถานประกอบการธุรกิจฯ
จำแนกตามภาค**



**• มูลค่าเพิ่มของสถานประกอบการ
ธุรกิจฯ**

เมื่อพิจารณามูลค่าเพิ่ม พบว่า สถานประกอบการธุรกิจฯ ในกรุงเทพมหานคร มีมูลค่าเพิ่มและมูลค่าเพิ่มเฉลี่ยต่อสถานประกอบการสูงที่สุดคือ ประมาณ 790,983.6 ล้านบาท และ 3.2 ล้านบาท ตามลำดับ ในขณะที่สถานประกอบการธุรกิจฯ ในปริมณฑลมีมูลค่าเพิ่มต่ำที่สุดคือประมาณ 146,345.4 ล้านบาท สำหรับสถานประกอบการธุรกิจฯ ในภาคเหนือมีมูลค่าเพิ่มเฉลี่ยต่อสถานประกอบการต่ำที่สุดคือ 514,400 บาท

**แผนภูมิ 15 มูลค่าเพิ่ม และมูลค่าเพิ่มเฉลี่ยต่อสถานประกอบการ
ธุรกิจฯ จำแนกตามภาค**



EXECUTIVE SUMMARY

The National Statistical Office (NSO) carried out the Business trade and Services Census every two years. The objectives of the survey is to collect basic business information to be used by both public and private sectors for policy formulation and planning development. The survey covered business establishments with at least one person engaged in the economic activity and classified according to the Thailand Standard Industrial Classification (TSIC – 2009), i.e. *wholesale trade, retail trade, accommodation, food and beverage service activities, information and communication, real estate activities, professional, scientific and technical activities, administrative and support service activities, art, entertainment and recreation and other service activities* throughout the country.

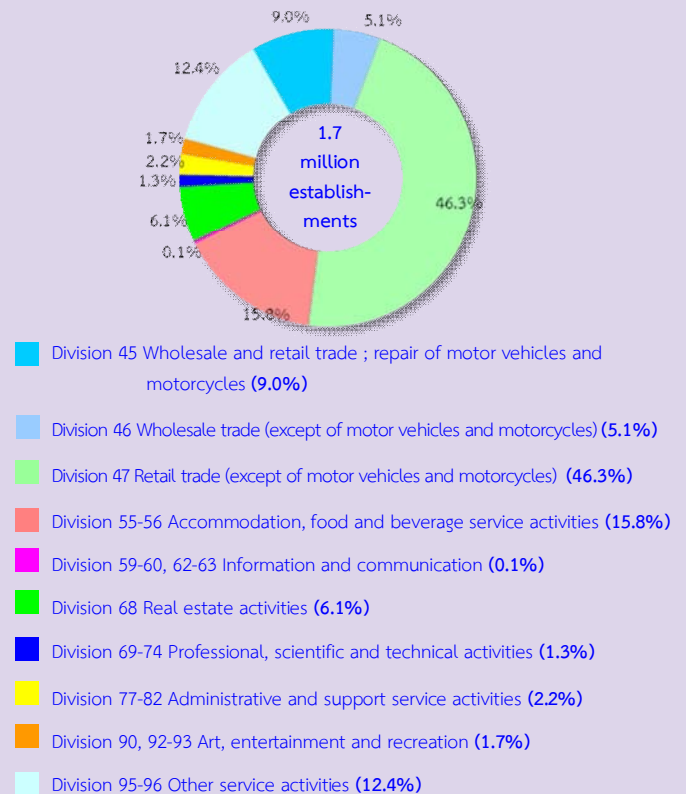
In conducting the 2014 business trade and services survey, the total number of sample establishments in Whole Kingdom were 40,120 establishments. The data presented in the report was the information on business operation in 2013 (January 1 to December 31, 2013). The summary information of **Whole Kingdom** is as follows :

1. Number of establishments by division of business industry

The survey results showed that there were in total 1.7 million establishments in Whole Kingdom. Most of them (about 46.3 percent) were engaged in *retail trade (except of motor vehicles and motorcycles)*. This was followed by those engaged in *accommodation, food and beverage* and those engaged in *other service activities* were about 15.8 percent and 12.4 percent respectively. The business establishments engaged in *wholesale and retail trade; repair of motor vehicles and motorcycles* and those engaged in *real estate activities* and *wholesale trade (except of motor vehicles*

and motorcycles), were about 9.0 percent, 6.1 percent and 5.1 percent respectively. The other divisions of business industry not mentioned above had rather low proportion; each division had less than 3.0 percent of the total.

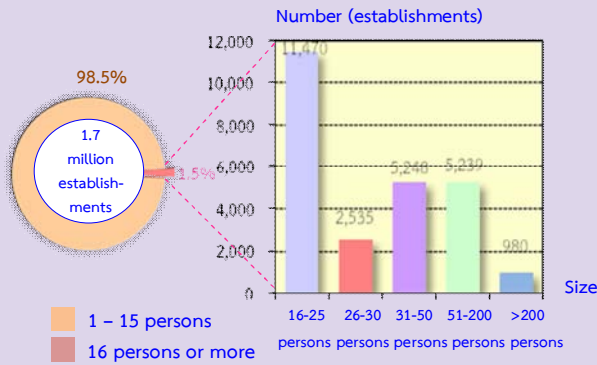
Figure 1 Percentage of business establishments by division of business industry



2. Size of establishment

The size of establishments specified by number of person engaged, most of them (about 1.69 million establishments or 98.5 percent) were establishments with 1-15 persons engaged. Those with more than 16 persons engaged were about 25,472 establishments or 1.5 percent. Of this number, the establishments with 16-25 persons, 31-50 persons, 51-200 persons, and 26-30 persons amounted to 11,470 establishments, 5,248 establishments, 5,239 establishments and 2,535 establishments respectively. The establishments with more than 200 persons engaged were about 980 establishments.

Figure 2 Number of business establishments by size of establishment

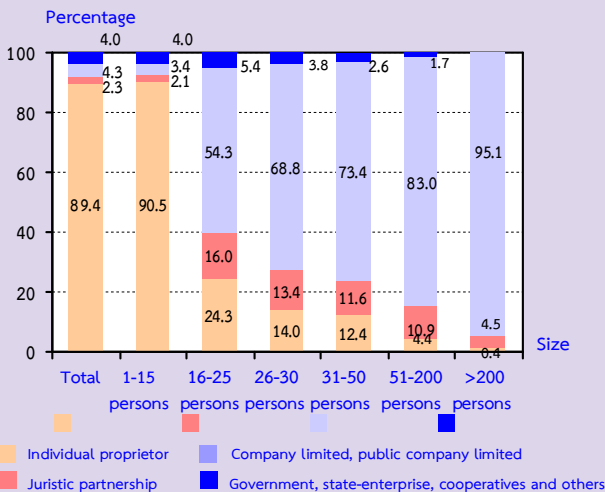


3. Form of legal organization

Most of establishments (about 89.4 percent) were in the form of individual proprietor. This was followed by those were in the form of company limited or public company limited had the proportion, of about 4.3 percent. The establishments which were in the form of government, state-enterprise, cooperatives and others and juristic partnership, of about 4.0 percent and 2.3 percent respectively.

Considering by size of establishment, it was found a high proportion of the establishments with 1-15 persons engaged (about 90.5 percent) which was in the form of individual proprietor. Meanwhile, more than 50.0 percent of the establishments with 16 persons and over was in the form of company limited or public company limited.

Figure 3 Percentage of business establishments By form of legal organization and size of establishment

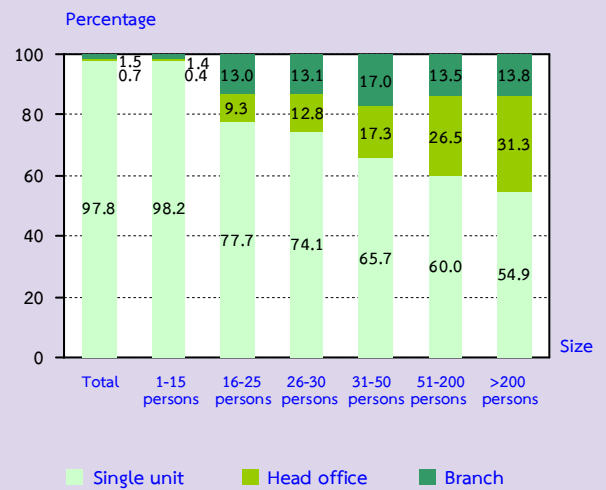


4. Form of economic organization

The majority of business establishments in Whole Kingdom, most of them (97.8 percent) were in the form of single unit. About 1.5 percent was an office branch subsidiary, and the rest of about 0.7 percent was a head office.

Considering the form of economic organization by size of establishment, it showed that most of establishments in all sizes were in the form of single unit.

Figure 4 Percentage of business establishments by form of economic organization and size of establishment

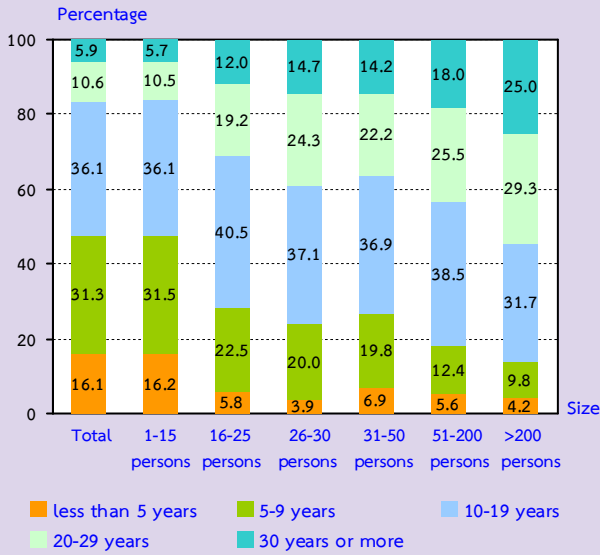


5. Period of operation

Most of establishments (about 36.1 percent) have operated their business for 10-19 years. Those operated their business for 5-9 years were about 31.3 percent. The establishments operated their business less than 5 years and 20-29 years were about 16.1 percent and 10.6 percent respectively. Those with their operation business for 30 years or more were about 5.9 percent.

Considering by size of establishment, it was found that more than 50.0 percent in all sizes have operated their business for 10 years or more.

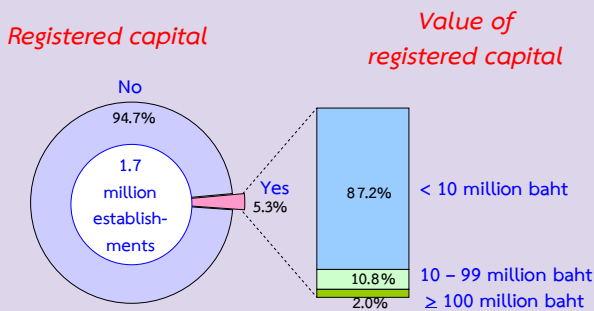
Figure 5 Percentage of business establishments by period of operation and size of Establishment



6. Registered capital

The number of business establishments in Whole Kingdom with registered capital amounted to 90,514 establishments or about 5.3 percent of the total. Of this number, about 87.2 percent had less than 10 million baht of registered capital. Those with 10-99 million baht of registered capital were about 10.8 percent. The establishments with 100 million baht of registered capital and over were only 2.0 percent.

Figure 6 Percentage of business establishments by registered capital

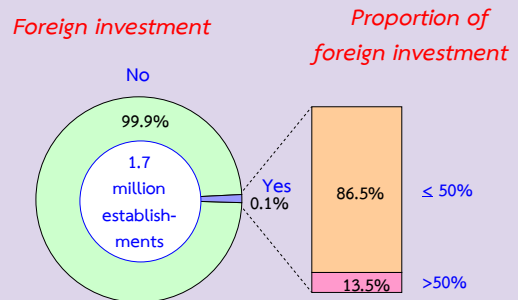


7. Foreign investment or foreign share holding

The majority of business establishments in Whole Kingdom or about 99.9 percent had no foreign investment or foreign share holding.

The establishments with foreign share holding were only 0.1 percent. Out of these, about 86.5 percent was of establishments with foreign share holding less than or equal to 50 percent. While those with foreign share holding over 50 percent had the proportion of about 13.5 percent.

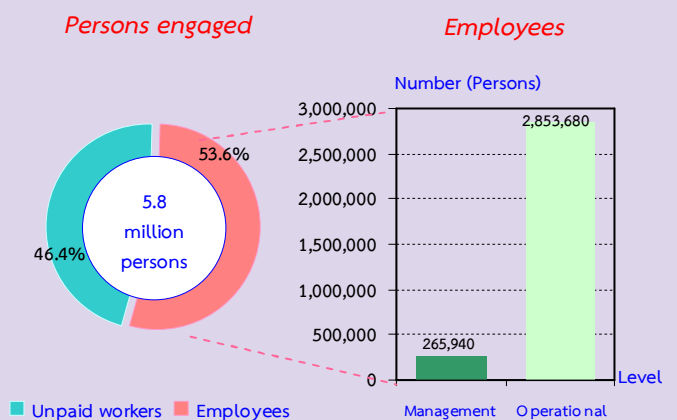
Figure 7 Percentage of business establishments by foreign investment or foreign share holding



8. Number of persons engaged

In 2013, there were in total 5.8 million persons engaged in establishments located in Whole Kingdom. About 2.7 million persons or 46.4 percent were unpaid workers and 3.1 million persons or 53.6 percent were employees. Of this number employees engaged in the operational level were about 2.9 million persons or 91.5 percent, while the employees engaged in management level amounted to 265,940 persons or 8.5 percent.

Figure 8 Number and percentage of persons engaged by level of employees



Considering number of employees by size of establishment, most of them (about 52.2 percent) engaged in establishments with 1-15 persons. This was followed by those engaged in establishments with more than 200 persons and 51-200 persons which had the proportion of employees of about 16.7 percent and 15.5 percent respectively. For those engaged in establishments with 16-25 persons and 31-50 persons which had similar proportion, of about 6.9 percent and 6.5 percent respectively. Those engaged in establishments with 26-30 persons which had the proportion of about 2.2 percent.

Table 1 Number and percentage of persons engaged and employees in business establishments by size of establishment

Size of establishment	Persons engaged		Employees	
	Number	%	Number	%
Total	5,815,650	100.0	3,119,620	100.0
1-15 persons	4,299,311	73.9	1,627,633	52.2
16-25 persons	227,260	3.9	215,330	6.9
26-30 persons	71,457	1.2	69,409	2.2
31-50 persons	207,739	3.6	202,653	6.5
51-200 persons	487,285	8.4	482,244	15.5
More than 200 persons	522,598	9.0	522,351	16.7

Persons engaged refer to owners of juristic partnerships, unpaid workers and included employees in the establishments

Looking at division of business industry, it was found that most of employees engaged in *retail trade (except of motor vehicles and motorcycles)*, of about 811,776 persons or 26.0 percent. This was followed by those engaged in *accommodation, food and beverage service activities* of about 668,924 persons or 21.4 percent. For the employees engaged in *wholesale trade (except of motor vehicles and motorcycles)*, accounted for 528,788 persons or 17.0 percent. The employees engaged in *wholesale and retail trade; repair of motor vehicles and motorcycles* accounted for 353,651 persons or 11.3 percent. While the rest engaged in other business industries.

Table 2 Number of persons engaged and employees in business establishments by division of business industry

Division of business industry	Persons engaged		Employees	
	Number	%	Number	%
Total	5,815,650	100.0	3,119,620	100.0
Wholesale and retail trade ; repair of motor vehicles and motorcycles	571,920	9.8	353,651	11.3
Wholesale trade (except of motor vehicles and motorcycles)	665,867	11.5	528,788	17.0
Retail trade (except of motor vehicles and motorcycles)	2,169,950	37.3	811,776	26.0
Accommodation, food and beverage service activities	1,124,295	19.3	668,924	21.4
Information and communication	39,111	0.7	36,767	1.2
Real estate activities	311,116	5.3	163,826	5.3
Professional, scientific and technical activities	130,675	2.3	102,762	3.3
Administrative and support service activities	316,422	5.4	262,160	8.4
Art, entertainment and recreation	125,440	2.2	80,188	2.6
Other service activities	360,854	6.2	110,778	3.5

Persons engaged refer to owners of juristic partnerships, unpaid workers and included employees in the establishments

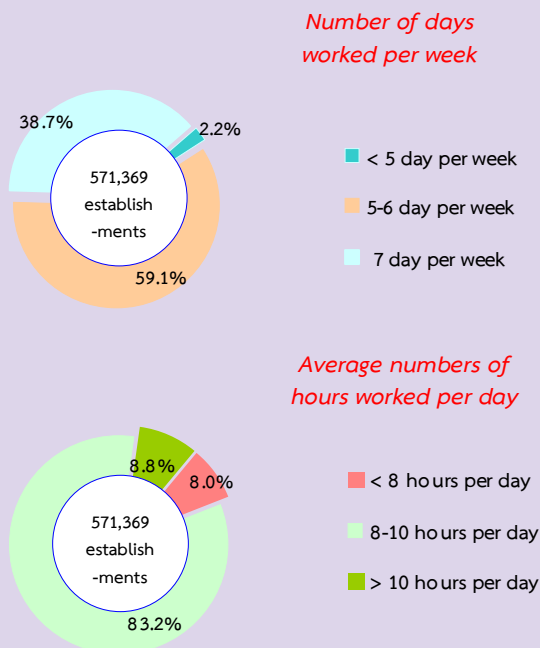
9. Number of days worked and hours worked by employees of business establishments

worked by employees of business establishments

In terms of establishments with employees, there were about 571,369 establishments or 33.3 percent in Whole Kingdom. Considering by number of days worked per week, it was found that about 59.1 percent was of establishments with employees worked around 5-6 days per week. For those with their employees worked around 7 days per week were about 38.7 percent. The rest of about 2.2 percent was of establishments with their employees worked less than 5 days per week.

Considering by average number of hours worked per day, most of establishments (about 83.2 percent) had employees worked around 8-10 hours per day. Those with their employees worked more than 10 hours per day were about 8.8 percent. The rest of about 8.0 percent was of establishments which had employees worked per day less than 8 hours.

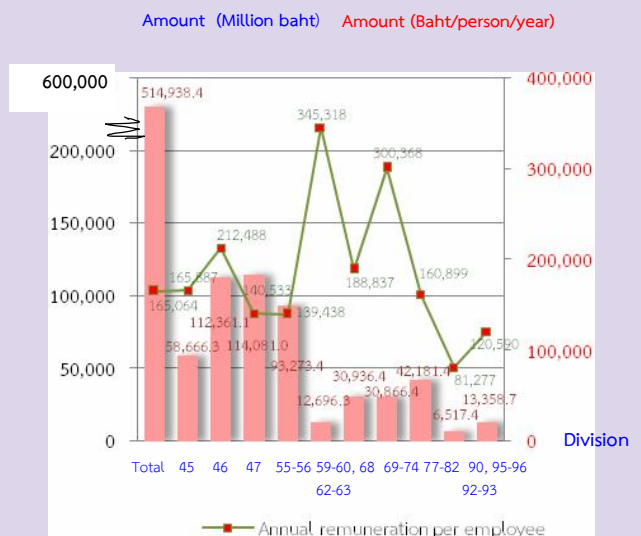
Figure 9 Percentage of business establishments by number of days worked and hours worked



10. Remuneration

Remuneration of all employees engaged in business establishments in Whole Kingdom was about 514,938.4 million baht or about 165,064 baht per person per annum. The employees engaged in *information and communication* received the highest annual remuneration of about 345,318 baht per person. This was followed by those engaged in *professional, scientific and technical activities* and *wholesale trade (except of motor vehicles and motorcycles)* received the annual remuneration of about 300,368 baht and 212,488 baht per person respectively. The employees engaged in *art, entertainment and recreation* received the lowest annual remuneration of about 81,277 baht per person.

Figure 10 Remuneration and annual remuneration per employee by division of business industry



- Division 45 Wholesale and retail trade; repair of motor vehicles and motorcycles
- Division 46 Wholesale trade (except of motor vehicles and motorcycles)
- Division 47 Retail trade (except of motor vehicles and motorcycles)
- Division 55-56 Accommodation, food and beverage service activities
- Division 59-60, 62-63 Information and communication
- Division 68 Real estate activities
- Division 69-74 Professional, scientific and technical activities
- Division 77-82 Administrative and support service activities
- Division 90, 92-93 Art, entertainment and recreation
- Division 95-96 Other service activities

11. Income, Intermediate consumption and value added

In 2013, the income, intermediate consumption and value added of business establishments in Whole Kingdom amounted to 9.4 trillion baht, 7.7 trillion baht and 1.7 trillion baht respectively. The ratio of the value added to the income was about 18.2 percent. For the average value of income per establishment and per person engaged, there were about 5.5 million baht and 1.6 million baht respectively. While also, the average value added per establishment and per person engaged amounted to 1.0 million baht and 296,100 baht respectively.

Considering by division of business industry, it showed that most of establishments engaged in *wholesale trade (except of motor vehicles and motorcycles)* had the highest of income of about 3.3 trillion baht. This was followed by those engaged in *retail trade (except of motor vehicles and motorcycles)*, of about 2.7 trillion baht. For the establishments engaged in *retail trade (except of motor vehicles and motorcycles)* had the highest of value added, of about 511,454.6 million baht. This was followed by those engaged in *wholesale trade (except of motor vehicles and motorcycles)*, of about 385,647.8 million baht. Meanwhile, the establishments engaged in *art, entertainment and recreation* had the lowest of income and value added, of about 29,487.1 million baht and 15,494.3 million baht respectively.

Table 3 Income and value added of business establishments by division of business industry

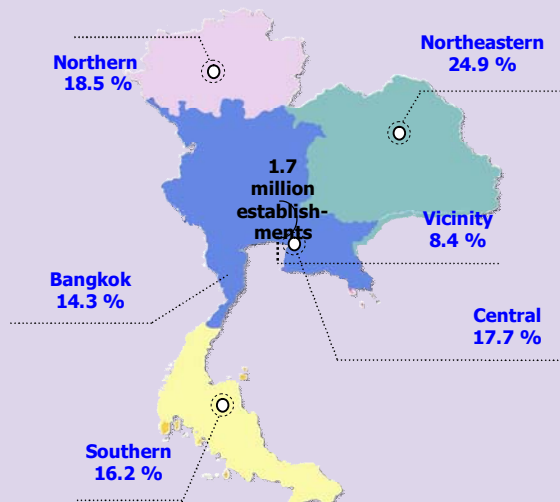
Division of business industry	Income			Value added			Value added per receipts (%)
	Value (Million baht)	Per establishment (In Thousand baht)	Per person engaged (In Thousand baht)	Value (Million baht)	Per establishment (In Thousand baht)	Per person engaged (In Thousand baht)	
Total	9,442,696.1	5,506.4	1,623.7	1,722,024.9	1,004.2	296.1	18.2
Wholesale and retail trade ; repair of motor vehicles and motorcycles	2,019,401.4	13,030.2	3,530.9	234,993.5	1,516.3	410.9	11.6
Wholesale trade (except of motor vehicles and motorcycles)	3,341,582.8	37,935.5	5,018.4	385,647.8	4,378.1	579.2	11.5
Retail trade (except of motor vehicles and motorcycles)	2,711,132.1	3,418.2	1,249.4	511,454.6	644.8	235.7	18.9
Accommodation, food and beverage service activities	528,963.1	1,954.5	470.5	218,057.8	805.7	194.0	41.2
Information and communication	79,813.6	32,339.4	2,040.7	24,793.2	10,045.9	633.9	31.1
Real estate activities	255,413.7	2,452.5	821.0	116,542.3	1,119.0	374.6	45.6
Professional, scientific and technical activities	168,022.3	7,615.2	1,285.8	59,800.0	2,710.3	457.6	35.6
Administrative and support service activities	223,930.8	5,940.9	707.7	111,352.5	2,954.2	351.9	49.7
Art, entertainment and recreation	29,487.1	1,013.3	235.1	15,494.3	532.5	123.5	52.5
Other service activities	84,949.2	399.7	235.4	43,888.8	206.5	121.6	51.7

12. Data comparison among regions

- **Number of establishments**

Comparison of the business establishments among regions, it was found that most of establishments (about 24.9 percent) were located in Northeastern region. This was followed by those located in Northern and Central regions, of about 18.5 percent and 17.7 percent respectively. For the establishments located in Southern region and Bangkok had the proportion of about 16.2 percent and 14.3 percent respectively. Meanwhile, the establishments located in Vicinity had the lowest proportion of about 8.4 percent.

Figure 11 Percentage of business establishments by region

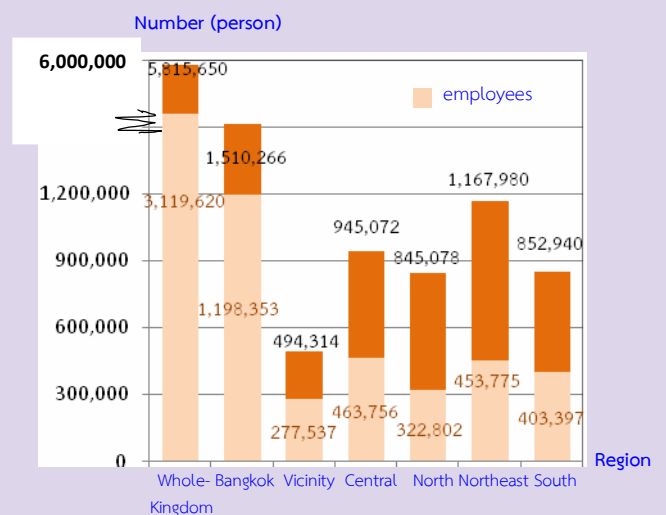


- **Number of persons engaged and employees**

Most of persons engaged (about 1.5 million persons of 26.0 percent) were found for establishments located in Bangkok. This was followed by those located in Northeastern and Central region, of about 1.2 million persons and 945,072 persons respectively. For persons engaged worked in establishments located in Southern and Northern regions, there were about 852,940 persons and 845,078 persons respectively. The workers in Vicinity had the lowest number, of about 494,314 persons.

In terms of employment among region, most of employees (about 1.2 million persons or about 38.4 percent) were in Bangkok. This was followed by those working in establishments located in Central and Northeastern regions, which were about 463,756 persons and 453,775 persons respectively. While the employees worked in establishments located in Vicinity had the lowest number, of about 277,537 persons.

Figure 12 Number of persons engaged of business establishments by region

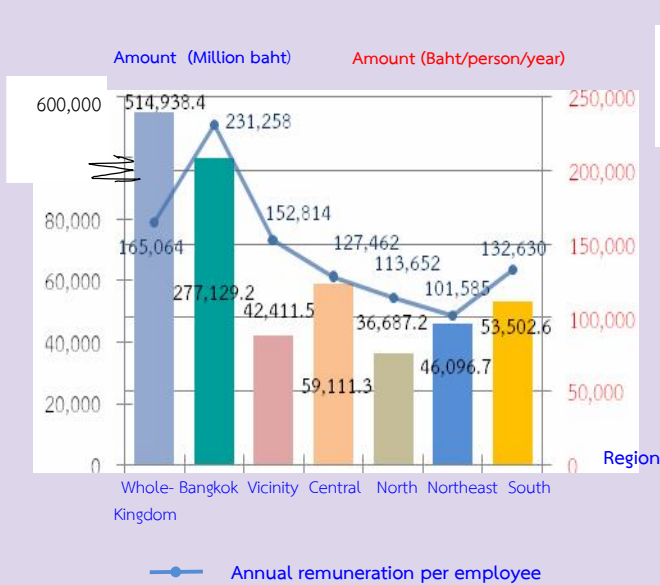


Persons engaged refer to owners of juristic partnerships, unpaid workers and included employees in the establishments

- **Remuneration**

Comparing the annual remuneration per employee among regions, it shows that the employees engaged in establishments located in Bangkok received the highest annual remuneration of about 231,258 baht per person per annum. This was followed by those working in Vicinity received the annual remuneration of about 152,814 baht per person. However, the employees worked in Northeastern region received the lowest annual remuneration of about 101,585 baht per person.

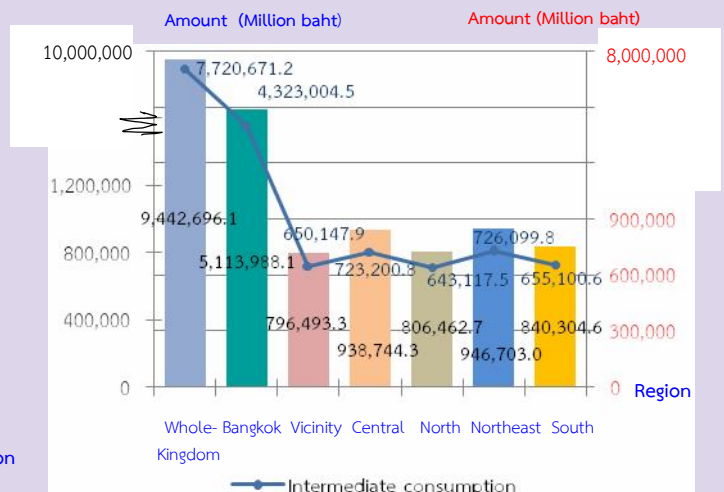
Figure 13 Remuneration and annual remuneration per employee by region



• Income and intermediate consumption of business establishments

Considering value of income and intermediate consumption, it was found that establishments located in Bangkok had the highest value of income and intermediate consumption of about 5.1 trillion baht and 4.3 trillion baht respectively. This was followed by those located in Northeastern region, which had value of income and intermediate consumption of about 946,703.0 million baht and 726,099.8 million baht respectively. Meanwhile, the establishments located in Vicinity had the lowest value of income, of about 796,493.3 million baht. The establishments located in Northern region had the lowest value of intermediate consumption of about 643,117.5 million baht.

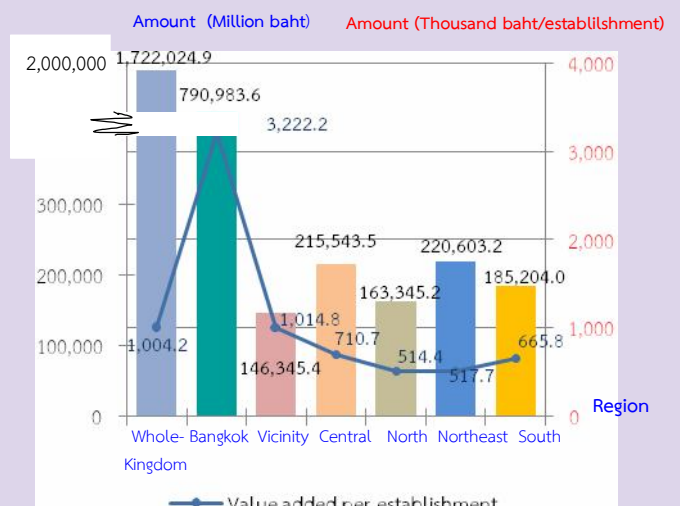
Figure 14 Value of income and intermediate consumption of business establishments by region



• Value added of business establishments

For the value added, it was found that the establishments located in Bangkok had the highest value added and average value added per establishment of about 790,983.6 million baht and 3.2 million baht respectively. However, the establishments located in Vicinity had the lowest value added per establishment of about 146,345.4 million baht. For the establishments located in Northern region had the lowest average value added per establishment of about 514,400 baht.

Figure 15 Value added of business establishments by region



LIST OF FIGURES

- FIGURE A** NUMBER OF BUSINESS ESTABLISHMENTS BY SIZE OF ESTABLISHMENT
(NUMBER OF PERSON ENGAGED)
- FIGURE B** PERCENTAGE OF BUSINESS ESTABLISHMENTS BY FORM OF
LEGAL ORGANIZATION AND SIZE OF ESTABLISHMENT
- FIGURE C** PERCENTAGE OF BUSINESS ESTABLISHMENTS BY FORM OF
ECONOMIC ORGANIZATION AND SIZE OF ESTABLISHMENT
- FIGURE D** PERCENTAGE OF BUSINESS ESTABLISHMENTS BY PERIOD OF
OPERATION AND SIZE OF ESTABLISHMENT
- FIGURE E** PERCENTAGE OF BUSINESS ESTABLISHMENTS BY REGISTERED CAPITAL
- FIGURE F** PERCENTAGE OF BUSINESS ESTABLISHMENTS BY FOREIGN
INVESTMENT OR FOREIGN SHARE HOLDING
- FIGURE G** PERCENTAGE OF PROBLEMS AND OBSTACLES OF BUSINESS
ESTABLISHMENTS
- FIGURE H** PERCENTAGE OF AID NEEDED FROM THE GOVERNMENT

LIST OF SUMMARY TABLES

- TABLE A** NUMBER AND PERCENTAGE OF BUSINESS ESTABLISHMENTS BY DIVISION OF BUSINESS INDUSTRY
- TABLE B** PERSONS ENGAGED, EMPLOYEES, REMUNERATION AND AVERAGE ANNUAL REMUNERATION PER EMPLOYEE BY SIZE OF ESTABLISHMENT AND DIVISION OF BUSINESS INDUSTRY
- TABLE C** INCOME, INTERMEDIATE CONSUMPTION, VALUE ADDED AND VALUE ADDED PER INCOME BY SIZE OF ESTABLISHMENT AND DIVISION OF BUSINESS INDUSTRY
- TABLE D** AVERAGE VALUE OF INCOME AND AVERAGE VALUE ADDED PER ESTABLISHMENT AND AVERAGE VALUE OF INCOME AND AVERAGE VALUE ADDED PER PERSON ENGAGED BY SIZE OF ESTABLISHMENT AND DIVISION OF BUSINESS INDUSTRY
- TABLE E** PRINCIPAL DATA OF BUSINESS ESTABLISHMENTS BY REGION
- TABLE F** PRINCIPAL DATA OF BUSINESS TRADE AND SERVICES IN 2009-2013

บทที่ 1

บทนำ

1.1 ความเป็นมา

สำนักงานสถิติแห่งชาติได้จัดทำ การสำรวจธุรกิจทางการค้าและธุรกิจทางการบริการ ประจำปีมาตั้งแต่ปี 2511 เพื่อเก็บ รวบรวมข้อมูลพื้นฐานเกี่ยวกับการประกอบธุรกิจ ทางการค้าและธุรกิจทางการบริการ สำหรับ ให้ภาครัฐใช้ในการกำหนดนโยบายทางเศรษฐกิจ ของประเทศและภาคเอกชนใช้ประกอบการ วางแผนการลงทุน โดยกำหนดแผนที่จะจัดทำทุก 2 ปี สำหรับการสำรวจธุรกิจทางการค้าและธุรกิจ ทางการบริการ พ.ศ. 2557 นั้นนับเป็นการสำรวจ ครั้งที่ 25

1.2 วัตถุประสงค์

1.2.1 เพื่อเก็บรวบรวมข้อมูลพื้นฐาน เกี่ยวกับการประกอบธุรกิจของสถาน ประกอบการ เช่น จำนวน ประเภทธุรกิจ และ ขนาดของ สถานประกอบการ จำนวน คนทำงาน ลูกจ้างค่าตอบแทนแรงงาน ค่าซื้อ สินค้าเพื่อการจำหน่าย และบริการ ค่าใช้จ่ายใน การดำเนินงาน รายรับ สินค้าคงเหลือต้นปีและ ปลายปี และมูลค่าสินทรัพย์ถาวรของสถาน ประกอบการ เป็นต้น

1.2.2 เพื่อใช้ในการจัดทำบัญชีประชาชาติ (National Account) และสร้างตารางปัจจัยการ ผลิตและผลผลิตของประเทศ (Input Output Table)

1.3 ขอบข่ายและคัมรวม

สถานประกอบการที่อยู่ในขอบข่ายการ สํารวจนี้ ได้แก่ สถานประกอบการที่ดำเนิน กิจกรรมเกี่ยวกับ**ธุรกิจการค้าส่ง การค้าปลีกและ การบริการ** ตามการจัดประเภทมาตรฐาน อุตสาหกรรมประเทศไทยปี 2552 (Thailand Standard Industrial Classification : TSIC-2009)

คัมรวมสถานประกอบการธุรกิจที่มีที่ตั้งที่ แน่นนอนทุกแห่งที่ตั้งอยู่ในกรุงเทพมหานคร เมืองพัทยา เขตเทศบาลและนอกเขตเทศบาลของ **ทั่วประเทศ**

1.4 คาบเวลาอ้างอิง

ข้อมูลที่เก็บรวบรวมเป็นข้อมูลของสถาน- ประกอบการที่ดำเนินกิจการในรอบ 12 เดือน (ระหว่าง 1 มกราคม ถึง 31 ธันวาคม 2556)

1.5 คาบเวลาการเก็บรวบรวมข้อมูล

การเก็บรวบรวมข้อมูลดำเนินการในช่วง เดือน เมษายน – กรกฎาคม 2557

1.6 รายการข้อมูลที่เก็บรวบรวม

1.6.1 ข้อมูลทั่วไปของสถานประกอบการ เช่น ประเภทธุรกิจ รูปแบบการจัดตั้งตาม กฎหมาย รูปแบบการจัดตั้งทางเศรษฐกิจ ระยะเวลาในการดำเนินกิจการของสถาน- ประกอบการ ทุนจดทะเบียน และการมี ต่างประเทศร่วมลงทุนหรือถือหุ้น เป็นต้น

1.6.2 คนทำงาน ลูกจ้างและค่าตอบแทน แรงงาน

1.6.3 ค่าใช้จ่ายของสถานประกอบการ

1.6.4 รายรับของสถานประกอบการ

1.6.5 สินทรัพย์ถาวรของสถานประกอบการ

1.6.6 ความคิดเห็น และข้อเสนอแนะของ สถานประกอบการ

1.7 ประโยชน์ของข้อมูล

1.7.1 ใช้ในการวางแผนพัฒนาเศรษฐกิจ ของประเทศให้มีประสิทธิภาพ กำหนดนโยบาย และทิศทางการพัฒนาเศรษฐกิจในระดับประเทศ และระดับท้องถิ่น การจัดทำแผนส่งเสริมวิสาหกิจ ขนาดกลางและขนาดย่อม (SMEs) จัดทำบัญชี ประชาชาติเพื่อกำหนดทิศทางการขยายตัวทาง เศรษฐกิจ

1.7.2 ใช้เป็นเครื่องมือสำหรับผู้ประกอบการ ในการวางแผนธุรกิจการตัดสินใจลงทุนการขยายกิจการ ขยายสาขา ซึ่งก่อให้เกิดการจ้างงานเพิ่มขึ้น นอกจากนี้ยังสามารถใช้ข้อมูลพิจารณาเปรียบเทียบกับกิจการอื่นๆ เพื่อให้ธุรกิจประสบความสำเร็จ ซึ่งเป็นผลทำให้การเจริญเติบโตทางด้านเศรษฐกิจในประเทศโดยรวมดีขึ้น

1.7.3 ใช้ในการพิจารณาประกอบการตัดสินใจในการลงทุนการศึกษาวิเคราะห์เชิงลึกในธุรกิจที่อยู่ในความสนใจและเรื่องที่เกี่ยวข้อง

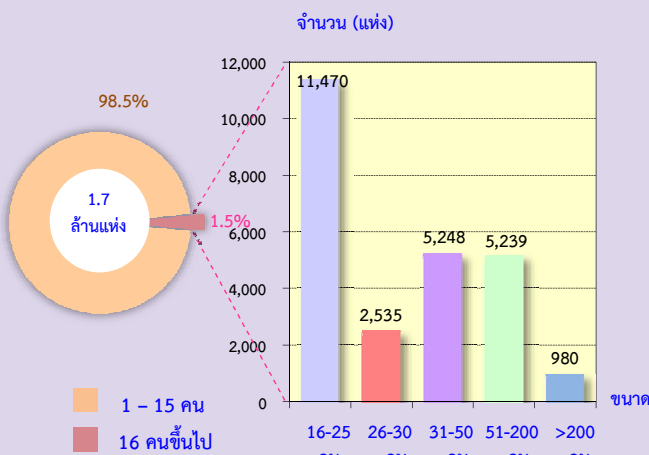
บทที่ 2 สรุปข้อมูลที่สำคัญ

2.1 ข้อมูลทั่วไปของสถานประกอบการธุรกิจฯ

2.1.1 จำนวนและขนาดของสถานประกอบการ

จากการสุ่มตัวอย่างและการประมาณค่าทางสถิติ พบว่า มีสถานประกอบการธุรกิจทางการค้าและธุรกิจทางการบริการ ทั่วประเทศ จำนวนทั้งสิ้น 1.7 ล้านแห่ง โดยส่วนใหญ่เป็นสถานประกอบการที่มีคนทำงาน 1-15 คน จำนวน 1.6 ล้านแห่ง หรือร้อยละ 98.5 สถานประกอบการที่มีคนทำงาน 16 คนขึ้นไป มีจำนวน 25,472 แห่ง หรือร้อยละ 1.5 ในจำนวนนี้ สถานประกอบการที่มีคนทำงาน 16-25 คน มีจำนวน 11,470 แห่ง สถานประกอบการที่มีคนทำงาน 31-50 คน 51-200 คน และ 26-30 คน มีจำนวน 5,248 แห่ง 5,239 แห่ง และ 2,535 แห่ง ตามลำดับ ส่วนสถานประกอบการที่มีคนทำงานมากกว่า 200 คน มีเพียง 980 แห่ง

แผนภูมิ ก จำนวนสถานประกอบการธุรกิจฯ จำแนกตามขนาดของสถานประกอบการ (จำนวนคนทำงาน)

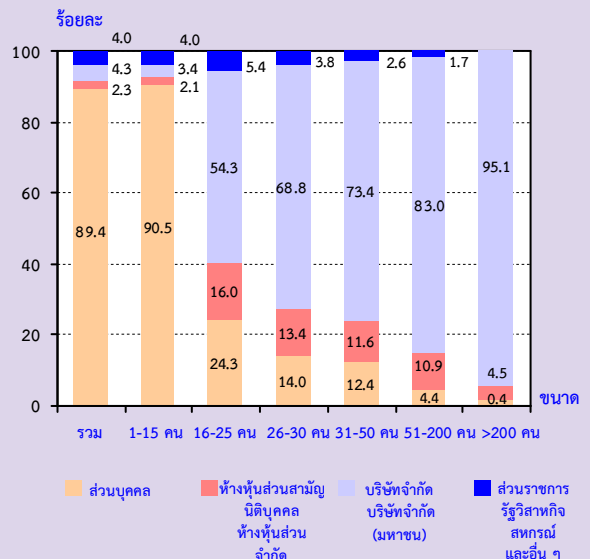


2.1.2 รูปแบบการจัดตั้งตามกฎหมาย

สถานประกอบการธุรกิจฯ ส่วนใหญ่ ร้อยละ 89.4 มีรูปแบบการจัดตั้งตามกฎหมายเป็นส่วนบุคคล หรือห้างหุ้นส่วนที่ไม่เป็นนิติบุคคล รองลงมา มีรูปแบบเป็นบริษัทจำกัด บริษัทจำกัด (มหาชน) มีสัดส่วน ร้อยละ 4.3 สำหรับสถานประกอบการที่มีรูปแบบการจัดตั้งเป็นส่วนราชการ รัฐวิสาหกิจ สหกรณ์ มูลนิธิ สมาคม และอื่น ๆ และห้างหุ้นส่วนสามัญนิติบุคคลหรือห้างหุ้นส่วนจำกัด มีร้อยละ 4.0 และ ร้อยละ 2.3 ตามลำดับ

เมื่อพิจารณาตามขนาดของสถานประกอบการ (จำนวนคนทำงาน) พบว่า สถานประกอบการที่มีคนทำงาน 1-15 คน ดำเนินกิจการในรูปแบบส่วนบุคคลมากที่สุดถึงร้อยละ 90.5 ในขณะที่สถานประกอบการที่มีคนทำงาน 16 คนขึ้นไป ส่วนใหญ่ จะดำเนินกิจการในรูปแบบบริษัทจำกัด บริษัทจำกัด (มหาชน) มากกว่าร้อยละ 50.0

แผนภูมิ ข ร้อยละของสถานประกอบการธุรกิจฯ จำแนกตามรูปแบบการจัดตั้งตามกฎหมาย และขนาดของสถานประกอบการ

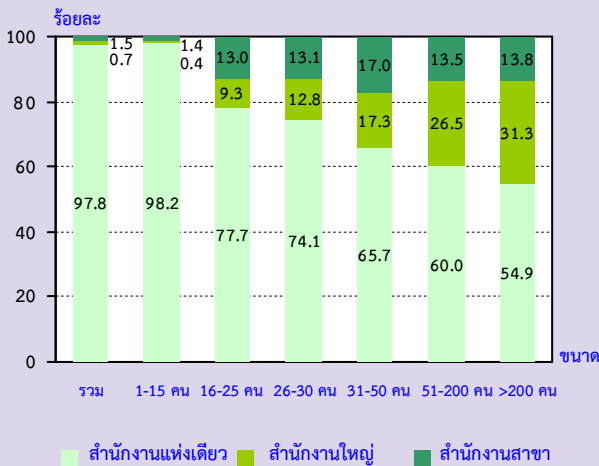


2.1.3 รูปแบบการจัดตั้งทางเศรษฐกิจ

สถานประกอบการธุรกิจฯ ทั่วประเทศส่วนใหญ่หรือร้อยละ 97.8 มีรูปแบบเป็นสำนักงานแห่งเดียว ไม่มีสำนักงานใหญ่ หรือสาขาอยู่ที่ใดที่เหลือน้อยละ 1.5 มีรูปแบบการจัดตั้งเป็นสำนักงานสาขา และอีกร้อยละ 0.7 เป็นสำนักงานใหญ่

เมื่อพิจารณาตามขนาดของสถานประกอบการ (จำนวนคนทำงาน) พบว่า สถานประกอบการในทุกขนาด มีรูปแบบการจัดตั้งเป็นสำนักงานแห่งเดียว

แผนภูมิ ค ร้อยละของสถานประกอบการธุรกิจฯ จำแนกตามรูปแบบการจัดตั้งทางเศรษฐกิจ และขนาดของสถานประกอบการ

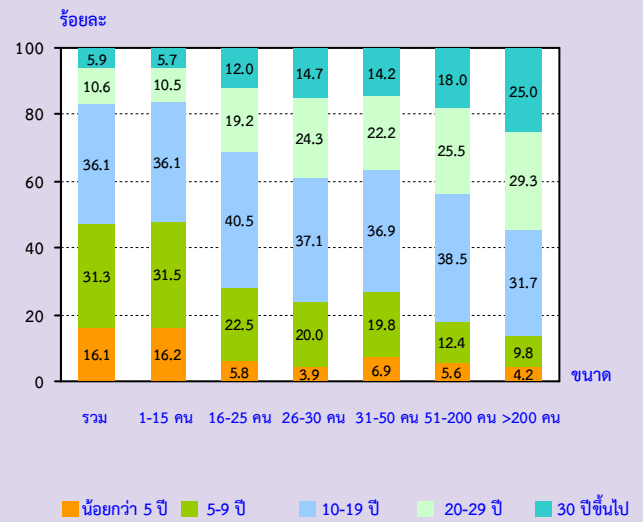


2.1.4 ระยะเวลาในการดำเนินงาน

สถานประกอบการธุรกิจฯ ทั่วประเทศ ร้อยละ 36.1 ดำเนินกิจการ 10-19 ปี ร้อยละ 31.3 ดำเนินกิจการ 5-9 ปี สถานประกอบการที่ดำเนินกิจการน้อยกว่า 5 ปี และ 20-29 ปี มีร้อยละ 16.1 และร้อยละ 10.6 ตามลำดับ ส่วนสถานประกอบการที่ดำเนินกิจการตั้งแต่ 30 ปีขึ้นไปมีเพียงร้อยละ 5.9

เมื่อพิจารณาตามขนาดของสถานประกอบการ (ตามจำนวนคนทำงาน) พบว่า สถานประกอบการทุกขนาดส่วนใหญ่ ดำเนินกิจการตั้งแต่ 10 ปีขึ้นไป มากกว่าร้อยละ 50.0

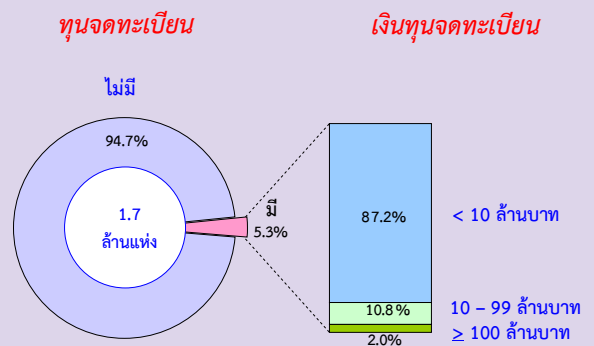
แผนภูมิ ง ร้อยละของสถานประกอบการธุรกิจฯ จำแนกตามระยะเวลาในการดำเนินงาน และขนาดของสถานประกอบการ



2.1.5 ทุนจดทะเบียน

สถานประกอบการธุรกิจฯ ทั่วประเทศ ที่มีทุนจดทะเบียนมีจำนวน 90,514 แห่ง หรือร้อยละ 5.3 ของจำนวนสถานประกอบการทั้งสิ้น ในจำนวนนี้ ส่วนใหญ่หรือร้อยละ 87.2 มีทุนจดทะเบียนน้อยกว่า 10 ล้านบาท และร้อยละ 10.8 มีทุนจดทะเบียน 10-99 ล้านบาท สำหรับสถานประกอบการที่มีทุนจดทะเบียนตั้งแต่ 100 ล้านบาทขึ้นไป มีเพียงร้อยละ 2.0

แผนภูมิ จ ร้อยละของสถานประกอบการธุรกิจฯ จำแนกตามทุนจดทะเบียน



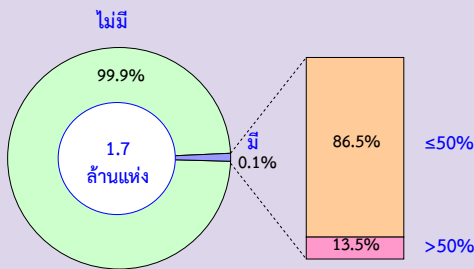
2.1.6 การร่วมลงทุนหรือถือหุ้น

การประกอบธุรกิจทางการค้าและธุรกิจทางการบริการทั่วประเทศ ส่วนใหญ่หรือร้อยละ 99.9 ไม่มีการร่วมลงทุนจากต่างประเทศ ส่วนที่มีต่างประเทศร่วมลงทุนหรือถือหุ้นในกิจการ มีเพียงร้อยละ 0.1 ในจำนวนนี้ร้อยละ 86.5 เป็นสถานประกอบการที่มีต่างประเทศร่วมลงทุน โดยถือหุ้นน้อยกว่าหรือเท่ากับ 50% ที่เหลือร้อยละ 13.5 เป็นสถานประกอบการที่มีต่างประเทศร่วมลงทุนโดยถือหุ้นมากกว่า 50%

แผนภูมิ ฉ ร้อยละของสถานประกอบการธุรกิจฯ
จำแนกตามการมีต่างประเทศร่วมลงทุน
หรือถือหุ้น

การร่วมลงทุนจากต่างประเทศ

สัดส่วนการลงทุน
ของต่างประเทศ



2.1.7 หมวดย่อยธุรกิจ

เมื่อพิจารณาจำนวนสถานประกอบการจำแนกตามหมวดย่อยธุรกิจในตาราง ก แสดงให้เห็นว่าสถานประกอบการธุรกิจฯ ทั่วประเทศ ส่วนใหญ่ หรือร้อยละ 46.3 ประกอบธุรกิจการค้าขายปลีก (ยกเว้นยานยนต์และจักรยายนยนต์) รองลงมาประกอบธุรกิจบริการอาหารและเครื่องดื่มและธุรกิจกิจกรรมการบริการส่วนบุคคลอื่น ๆ มีสัดส่วนร้อยละ 14.9 และร้อยละ 10.3 ตามลำดับ ธุรกิจเกี่ยวกับการขายส่งและการขายปลีก การซ่อมยานยนต์และจักรยายนยนต์ และธุรกิจกิจกรรมอสังหาริมทรัพย์ มีร้อยละ 9.0 และร้อยละ 6.1 ตามลำดับ ธุรกิจการขายส่ง (ยกเว้นยานยนต์และจักรยายนต์) มีร้อยละ 5.1 สำหรับธุรกิจหมวดอื่น ๆ นอกเหนือจากที่กล่าวข้างต้นแต่ละหมวดมีสัดส่วนต่ำกว่าร้อยละ 3.0

ตาราง ก จำนวนและร้อยละของสถานประกอบการธุรกิจฯ จำแนกตามหมวดย่อยธุรกิจ

หมวดย่อยธุรกิจ	จำนวน	ร้อยละ
รวม	1,714,848	100.0
การขายส่งและการขายปลีก การซ่อมยานยนต์และจักรยานยนต์	154,979	9.0
การขายส่ง (ยกเว้นยานยนต์และจักรยานยนต์)	88,086	5.1
การขายปลีก (ยกเว้นยานยนต์และจักรยานยนต์)	793,151	46.3
ที่พักแรม	14,623	1.0
การบริการอาหาร และเครื่องดื่ม	256,021	14.9
การผลิตภาพยนตร์ วีดิทัศน์ และรายการโทรทัศน์ การบันทึกเสียงลงบนสื่อและการจัดพิมพ์จำหน่าย หรือเผยแพร่ดนตรี และการจัดผังรายการและการแพร่ภาพกระจายเสียง	1,705	0.1
การจัดทำโปรแกรมคอมพิวเตอร์ การให้คำปรึกษาเกี่ยวกับคอมพิวเตอร์ กิจกรรมที่เกี่ยวข้อง และการบริการสารสนเทศ	763	-
กิจกรรมอสังหาริมทรัพย์	104,146	6.1
กิจกรรมทางกฎหมาย บัญชี กิจกรรมของสำนักงานใหญ่ และการบริการให้คำปรึกษาด้านการบริหารจัดการ	7,513	0.4
กิจกรรมด้านสถาปัตยกรรมและวิศวกรรม รวมถึงการทดสอบและวิเคราะห์ทางเทคนิค	1,724	0.1
การวิจัย การพัฒนาเชิงวิทยาศาสตร์ การโฆษณาและการวิจัยตลาด	5,307	0.3
กิจกรรมทางวิชาชีพ วิทยาศาสตร์ และเทคนิคอื่นๆ	7,520	0.4
กิจกรรมการให้เช่า	15,227	1.0
กิจกรรมการจ้างงาน	643	-
กิจกรรมของตัวแทนธุรกิจท่องเที่ยว การจัดนำเที่ยว การบริการสำรอง และกิจกรรมที่เกี่ยวข้อง	5,714	0.3
การบริการรักษาความปลอดภัยและการสืบสวน	925	0.1
กิจกรรมการบริการสำหรับอาคารและภูมิทัศน์	733	-
การบริการด้านการบริหารและสนับสนุนการดำเนินงานของสำนักงาน และกิจกรรมอื่นที่สนับสนุนทางธุรกิจ	14,451	0.8
กิจกรรมการสร้างสรรค์ศิลปะและความบันเทิง	9,615	0.6
กิจกรรมการพนันและการเสี่ยงโชค	745	-
กิจกรรมด้านการกีฬา ความบันเทิง และนันทนาการ	18,739	1.1
การซ่อมคอมพิวเตอร์และของใช้ส่วนบุคคลและของใช้ในครัวเรือน	35,478	2.1
กิจกรรมการบริการส่วนบุคคลอื่นๆ	177,040	10.3

หมายเหตุ : - ไม่มีข้อมูล หรือข้อมูลมีค่าเป็น 0 หรือมีข้อมูลจำนวนเล็กน้อย

2.2 ข้อมูลสถิติที่สำคัญจำแนกตามขนาดของสถานประกอบการและหมวดย่อยธุรกิจ

2.2.1 คนทำงานและค่าตอบแทนแรงงาน

1) จำนวนคนทำงาน

ข้อมูลจำนวนคนทำงานจากตาราง ข แสดงให้เห็นว่า ในปี 2556 มีคนทำงานในสถานประกอบการธุรกิจที่ตั้งอยู่ทั่วประเทศทั้งสิ้น 5.8 ล้านคน ส่วนใหญ่เป็นคนทำงานที่ปฏิบัติงานอยู่ในสถานประกอบการที่มีคนทำงาน 1 - 15 คน จำนวน 4.3 ล้านคน หรือร้อยละ 73.9

เมื่อพิจารณาตามหมวดย่อยธุรกิจพบว่า ส่วนใหญ่เป็นคนทำงานที่ปฏิบัติงานอยู่ในธุรกิจการขายปลีก (ยกเว้นยานยนต์และจักรยายนต์) จำนวน 2.2 ล้านคน หรือร้อยละ 37.3 รองลงมาปฏิบัติงานในธุรกิจการบริการอาหารและเครื่องดื่ม มีสัดส่วนของคนทำงาน ร้อยละ 15.1 ธุรกิจการขนส่ง (ยกเว้นยานยนต์และจักรยายนต์) และธุรกิจการขนส่งและการขายปลีก การซ่อมยานยนต์และจักรยายนต์ มีร้อยละ 11.5 และร้อยละ 9.8 ตามลำดับ สำหรับธุรกิจเกี่ยวกับกิจกรรมอสังหาริมทรัพย์และกิจการบริการส่วนบุคคลอื่น ๆ มีสัดส่วนใกล้เคียงกัน ร้อยละ 5.3 และร้อยละ 5.1 ตามลำดับ สำหรับธุรกิจหมวดอื่น ๆ นอกจากที่กล่าวข้างต้น แต่ละหมวดมีสัดส่วนของคนทำงานไม่เกินร้อยละ 5.0

2) จำนวนลูกจ้าง

ด้านการจ้างงาน พบว่า มีจำนวนลูกจ้างปฏิบัติงานอยู่ในสถานประกอบการทั้งสิ้น 3.1 ล้านคน โดยประมาณ 1.6 ล้านคน หรือร้อยละ 52.2 ปฏิบัติงานอยู่ในสถานประกอบการที่มีคนทำงาน 1-15 คน

สำหรับการจ้างงานในแต่ละหมวดธุรกิจ พบว่า มีลูกจ้างปฏิบัติงานอยู่ในธุรกิจการขายปลีก (ยกเว้นยานยนต์และรถจักรยานยนต์) มากที่สุด ร้อยละ 26.0 รองลงมาเป็นลูกจ้างที่ปฏิบัติงานอยู่ในธุรกิจการขนส่ง (ยกเว้นยานยนต์และจักรยายนต์) ธุรกิจการบริการอาหารและเครื่องดื่ม และธุรกิจการขนส่งและการขายปลีก การซ่อมยานยนต์และจักรยายนต์ มีร้อยละ 17.0 ร้อยละ 14.3 และร้อยละ 11.3

ตามลำดับ ธุรกิจที่พักแรม และกิจกรรมอสังหาริมทรัพย์ มีสัดส่วนของลูกจ้าง ร้อยละ 7.2 และร้อยละ 5.3 ตามลำดับ สำหรับธุรกิจหมวดอื่น ๆ นอกเหนือจากที่กล่าวข้างต้น แต่ละหมวดมีสัดส่วนของลูกจ้างต่ำกว่าร้อยละ 4.0

3) ค่าตอบแทนแรงงาน

ลูกจ้างที่ปฏิบัติงานในสถานประกอบการธุรกิจฯ ที่ตั้งอยู่ทั่วประเทศได้รับค่าตอบแทนแรงงาน รวมทั้งสิ้นประมาณ 514,938.4 ล้านบาท หรือโดยเฉลี่ย 165,064 บาท ต่อคนต่อปี โดยลูกจ้างที่ปฏิบัติงานอยู่ในสถานประกอบการขนาดใหญ่ที่มีคนทำงานมากกว่า 200 คน ได้รับค่าตอบแทนแรงงานเฉลี่ยต่อคนต่อปี สูงที่สุดคือ 239,318 บาท ในขณะที่ลูกจ้างที่ปฏิบัติงานในสถานประกอบการที่มีคนทำงาน 1-15 คน ได้รับค่าตอบแทนเฉลี่ยต่ำสุด 122,225 บาทต่อปี

เมื่อพิจารณาตามหมวดย่อยธุรกิจพบว่า ลูกจ้างที่ปฏิบัติงานในธุรกิจเกี่ยวกับการผลิตภาพยนตร์ วิทยุทัศน์ และรายการโทรทัศน์ การบันทึกเสียงลงบนสื่อและการจัดพิมพ์จำหน่าย หรือเผยแพร่ดนตรี และการจัดผังรายการ และการแพร่ภาพกระจายเสียงได้รับค่าตอบแทนแรงงานเฉลี่ยต่อคนต่อปีสูงที่สุด 366,972 บาท รองลงมาเป็นลูกจ้างที่ปฏิบัติงานในธุรกิจเกี่ยวกับกิจกรรมด้านสถาปัตยกรรมและวิศวกรรม รวมถึงการทดสอบ และวิเคราะห์ทางเทคนิค ได้รับค่าตอบแทนแรงงานเฉลี่ยต่อคนต่อปี 357,668 บาท ลูกจ้างที่ปฏิบัติงานในธุรกิจเกี่ยวกับกิจกรรมทางกฎหมาย บัญชี กิจกรรมของสำนักงานใหญ่ และการบริการให้คำปรึกษาด้านการบริหารจัดการ และการจัดทำโปรแกรมคอมพิวเตอร์ การให้คำปรึกษาเกี่ยวกับคอมพิวเตอร์ กิจกรรมที่เกี่ยวข้อง และการบริการสารสนเทศ ได้รับค่าตอบแทนแรงงานเฉลี่ยต่อคนต่อปี 326,517 บาท และ 320,724 บาท ตามลำดับ ส่วนลูกจ้างที่ปฏิบัติงานในธุรกิจเกี่ยวกับกิจกรรมสร้างสรรค์ศิลปะและความบันเทิง ได้รับค่าตอบแทนแรงงานเฉลี่ยต่อคนต่อปีต่ำที่สุดคือ 42,600 บาท

ตาราง ข จำนวนและร้อยละของคณาจารย์ ลูกจ้าง ค่าตอบแทนแรงงาน และค่าตอบแทนแรงงานของลูกจ้าง
เฉลี่ยต่อคนต่อปี จำแนกตามขนาดของสถานประกอบการและหมวดย่อยธุรกิจ

ขนาดของสถานประกอบการ/ หมวดย่อยธุรกิจ	จำนวน สถาน- ประกอบการ (แห่ง)	คณาจารย์		ลูกจ้าง		ค่าตอบแทนแรงงาน	
		จำนวน (คน)	ร้อยละ	จำนวน (คน)	ร้อยละ	มูลค่า (พันบาท)	เฉลี่ยต่อ คนต่อปี (บาท)
รวม	1,714,848	5,815,650	100.0	3,119,620	100.0	514,938,368.3	165,064
ขนาดของสถานประกอบการ							
1 - 15 คน	1,689,376	4,299,311	73.9	1,627,633	52.2	198,936,843.4	122,225
16 - 25 คน	11,470	227,260	3.9	215,330	6.9	34,491,417.6	160,179
26 - 30 คน	2,535	71,457	1.2	69,409	2.2	12,579,901.5	181,243
31 - 50 คน	5,248	207,739	3.6	202,653	6.5	39,827,148.7	196,529
51 - 200 คน	5,239	487,285	8.4	482,244	15.5	104,095,019.4	215,855
มากกว่า 200 คน	980	522,598	9.0	522,351	16.7	125,008,037.6	239,318
หมวดย่อยธุรกิจ							
การขายส่งและการขายปลีก การซ่อมยานยนต์และจักรยายนต์	154,979	571,920	9.8	353,651	11.3	58,666,255.7	165,887
การขายส่ง (ยกเว้นยานยนต์และจักรยายนต์)	88,086	665,867	11.5	528,788	17.0	112,361,052.9	212,488
การขายปลีก (ยกเว้นยานยนต์และจักรยายนต์)	793,151	2,169,950	37.3	811,776	26.0	114,081,022.3	140,533
ที่พักแรม	14,623	245,352	4.2	223,997	7.2	38,659,657.1	172,590
การบริการอาหาร และเครื่องดื่ม	256,021	878,943	15.1	444,927	14.3	54,613,720.4	122,748
การผลิตภาพยนตร์ วีดิทัศน์ และรายการโทรทัศน์ การบันทึกเสียง เสียงลงบนสื่อและการจัดพิมพ์จำหน่าย หรือเผยแพร่ดนตรี และการจัดผังรายการและการแพร่ภาพกระจายเสียง	1,705	21,475	0.4	19,552	0.6	7,175,031.0	366,972
การจัดทำโปรแกรมคอมพิวเตอร์ การให้คำปรึกษาเกี่ยวกับคอมพิวเตอร์ กิจกรรมที่เกี่ยวข้อง และการบริการสารสนเทศ	763	17,636	0.3	17,215	0.6	5,521,271.0	320,724
กิจกรรมอสังหาริมทรัพย์	104,146	311,116	5.3	163,826	5.3	30,936,430.6	188,837
กิจกรรมทางกฎหมาย บัญชี กิจกรรมของสำนักงานใหญ่ และการบริการให้คำปรึกษาด้านการบริหารจัดการ	7,513	40,924	0.7	32,653	1.1	10,661,743.4	326,517
กิจกรรมด้านสถาปัตยกรรมและวิศวกรรม รวมถึงการทดสอบ และวิเคราะห์ทางเทคนิค	1,724	27,614	0.5	25,709	0.8	9,195,284.5	357,668
การวิจัย การพัฒนาเชิงวิทยาศาสตร์ การโฆษณา และการวิจัยตลาด	5,307	31,235	0.5	24,475	0.8	6,386,246.4	260,929
กิจกรรมทางวิชาชีพ วิทยาศาสตร์ และเทคนิคอื่นๆ	7,520	30,902	0.5	19,925	0.6	4,623,149.1	232,016
กิจกรรมการให้เช่า	15,227	50,986	0.9	26,223	0.8	3,902,455.3	148,818
กิจกรรมการจ้างงาน	643	49,737	0.9	49,380	1.6	8,221,408.7	166,493
กิจกรรมของตัวแทนธุรกิจท่องเที่ยว การจัดนำเที่ยว การบริการสำรอง และกิจกรรมที่เกี่ยวข้อง	5,714	33,696	0.6	27,820	0.9	5,933,529.1	213,283
การบริการรักษาความปลอดภัยและการสืบสวน	925	104,689	1.8	104,133	3.3	16,114,694.8	154,751
กิจกรรมการบริการสำหรับอาคารและภูมิทัศน์	733	32,360	0.6	31,549	1.0	4,043,748.1	128,174
การบริการด้านการบริหารและสนับสนุนการดำเนินงานของ สำนักงานและกิจกรรมอื่นที่สนับสนุนทางธุรกิจ	14,451	44,954	0.8	23,055	0.7	3,965,537.6	172,003
กิจกรรมการสร้างสรรค์ศิลปะและความบันเทิง	9,615	64,994	1.1	46,889	1.5	1,997,473.2	42,600
กิจกรรมการพนันและการเสี่ยงโชค	745	1,386	-	221	-	22,915.4	103,690
กิจกรรมด้านการกีฬา ความบันเทิง และนันทนาการ	18,739	59,060	1.0	33,078	1.1	4,497,031.0	135,952
การซ่อมคอมพิวเตอร์และของใช้ส่วนบุคคลและ ของใช้ในครัวเรือน	35,478	61,971	1.1	16,227	0.5	2,233,862.1	137,663
กิจกรรมบริการส่วนบุคคลอื่นๆ	177,040	298,883	5.1	94,551	3.0	11,124,848.7	117,660

หมายเหตุ : - ไม่มีข้อมูล หรือข้อมูลมีค่าเป็น 0 หรือมีข้อมูลจำนวนเล็กน้อย

2.2.2 รายได้จากการดำเนินงาน ค่าใช้จ่าย ชั้นกลาง และมูลค่าเพิ่ม

เมื่อพิจารณารายได้จากการดำเนินงาน ค่าใช้จ่ายชั้นกลาง และมูลค่าเพิ่มของสถานประกอบการธุรกิจฯ ทั่วประเทศ (ตาราง ค) พบว่ามีรายได้จากการดำเนินงานรวมทั้งสิ้นประมาณ 9.4 ล้านล้านบาท ค่าใช้จ่ายชั้นกลางประมาณ 7.7 ล้านล้านบาท และมูลค่าเพิ่มประมาณ 1.7 ล้านล้านบาท โดยมูลค่าเพิ่มคิดเป็นร้อยละ 18.2 ของรายได้จากการดำเนินงาน ซึ่งหากพิจารณาตามขนาดของสถานประกอบการ พบว่าสถานประกอบการที่มีคนทำงาน 1-15 คน มีรายได้จากการดำเนินงาน และมูลค่าเพิ่มสูงสุดคือ ร้อยละ 32.5 และร้อยละ 49.2 ตามลำดับ ในขณะที่สถานประกอบการที่มีคนทำงาน 51-200 คน มีค่าใช้จ่ายชั้นกลางสูงสุดร้อยละ 30.5 นอกจากนี้สถานประกอบการที่มีคนทำงาน 1-15 คน ยังมีมูลค่าเพิ่มต่อรายได้จากการดำเนินงานสูงที่สุดร้อยละ 27.6

เมื่อพิจารณาธุรกิจแต่ละประเภทนั้น พบว่า ธุรกิจการขนส่ง (ยกเว้นยานยนต์และจักรยายนต์) มีรายได้จากการดำเนินงาน และค่าใช้จ่ายชั้นกลางสูงที่สุดร้อยละ 35.4 และร้อยละ 38.3 ตามลำดับ รองลงมาคือ ธุรกิจการขายปลีก (ยกเว้นยานยนต์และจักรยายนต์) มีสัดส่วนของรายได้จากการดำเนินงาน ร้อยละ 28.7 ค่าใช้จ่ายชั้นกลาง ร้อยละ 28.5 ธุรกิจการขนส่ง และการขายปลีกการซ่อมยานยนต์และจักรยายนต์ มีสัดส่วนของรายได้จากการดำเนินงาน และ

ค่าใช้จ่ายชั้นกลาง ร้อยละ 21.4 และร้อยละ 23.1 ตามลำดับ สำหรับมูลค่าเพิ่ม พบว่า ธุรกิจการขายปลีก (ยกเว้นยานยนต์และจักรยายนต์) มีสัดส่วนมูลค่าเพิ่มสูงสุด ร้อยละ 29.7 รองลงมาคือ ธุรกิจการขนส่ง (ยกเว้นยานยนต์และจักรยายนต์) และธุรกิจการขนส่งและการขายปลีก การซ่อมยานยนต์และจักรยายนต์ มีสัดส่วนมูลค่าเพิ่ม ร้อยละ 22.4 และร้อยละ 13.7 ตามลำดับ ในขณะที่ธุรกิจเกี่ยวกับกิจกรรมการพนันและการเสี่ยงโชค มีสัดส่วนของรายได้จากการดำเนินงาน ค่าใช้จ่ายชั้นกลาง และมูลค่าเพิ่มต่ำที่สุดคือต่ำกว่าร้อยละ 0.1

หากเปรียบเทียบมูลค่าเพิ่มต่อรายได้จากการดำเนินงานในธุรกิจแต่ละประเภท พบว่าสถานประกอบการที่ดำเนินธุรกิจเกี่ยวกับ กิจกรรมการบริการด้านการบริหารและสนับสนุนการดำเนินงานของสำนักงานและกิจกรรมอื่นที่สนับสนุนทางธุรกิจ มีสัดส่วนของมูลค่าเพิ่มต่อรายได้จากการดำเนินงานสูงที่สุด คือร้อยละ 74.0 รองลงมาคือ ธุรกิจเกี่ยวกับกิจกรรมสร้างสรรค์ศิลปะและความบันเทิง ร้อยละ 70.6 สำหรับธุรกิจเกี่ยวกับกิจกรรมการบริการรักษาความปลอดภัยและการสืบสวน และธุรกิจเกี่ยวกับกิจกรรมการบริการสำหรับอาคารและภูมิทัศน์ มีสัดส่วนมูลค่าเพิ่มต่อรายได้จากการดำเนินงาน ร้อยละ 65.4 และร้อยละ 64.8 ตามลำดับ ในขณะที่ธุรกิจการขนส่ง (ยกเว้นยานยนต์และจักรยายนต์) และการขนส่งและการขายปลีก การซ่อมยานยนต์และจักรยายนต์ มีสัดส่วนมูลค่าเพิ่มต่อรายได้จากการดำเนินงาน ต่ำที่สุดคือร้อยละ 11.5 และร้อยละ 11.6 ตามลำดับ

ตาราง ค รายได้จากการดำเนินงาน ค่าใช้จ่ายชั้นกลาง มูลค่าเพิ่ม และมูลค่าเพิ่มต่อรายได้จากการดำเนินงาน จำแนกตามขนาดของสถานประกอบการและหมวดย่อยธุรกิจ

ขนาดของสถานประกอบการ/ หมวดย่อยธุรกิจ	รายได้จากการดำเนินงาน		ค่าใช้จ่ายชั้นกลาง		มูลค่าเพิ่ม		มูลค่าเพิ่มต่อ รายได้จากการ ดำเนินงาน (ร้อยละ)
	มูลค่า (ล้านบาท)	ร้อยละ	มูลค่า (ล้านบาท)	ร้อยละ	มูลค่า (ล้านบาท)	ร้อยละ	
รวม	9,442,696.1	100.0	7,720,671.2	100.0	1,722,024.9	100.0	18.2
ขนาดของสถานประกอบการ							
1 – 15 คน	3,069,361.9	32.5	2,221,096.7	28.8	848,265.2	49.2	27.6
16 – 25 คน	775,836.5	8.2	669,262.8	8.7	106,573.6	6.2	13.7
26 – 30 คน	305,866.0	3.2	256,297.2	3.3	49,568.8	2.9	16.2
31 – 50 คน	835,275.1	8.9	706,430.1	9.1	128,845.1	7.5	15.4
51 – 200 คน	2,684,946.3	28.4	2,358,272.2	30.5	326,674.1	19.0	12.2
มากกว่า 200 คน	1,771,410.3	18.8	1,509,312.2	19.6	262,098.0	15.2	14.8
หมวดย่อยธุรกิจ							
การขายส่งและการขายปลีก การซ่อมยานยนต์และจักรยายนต์	2,019,401.4	21.4	1,784,408.0	23.1	234,993.5	13.7	11.6
การขายส่ง (ยกเว้นยานยนต์และจักรยายนต์)	3,341,582.8	35.4	2,955,934.9	38.3	385,647.8	22.4	11.5
การขายปลีก (ยกเว้นยานยนต์และจักรยายนต์)	2,711,132.1	28.7	2,199,677.5	28.5	511,454.6	29.7	18.9
ที่พักแรม	153,664.9	1.6	81,583.5	1.1	72,081.5	4.2	46.9
การบริการอาหาร และเครื่องดื่ม	375,298.1	4.0	229,321.8	3.0	145,976.3	8.5	38.9
การผลิตภาพยนตร์ วีดิทัศน์ และรายการโทรทัศน์	45,463.7	0.5	30,308.5	0.4	15,155.3	0.9	33.3
การบันทึกเสียงลงบนสื่อและการจัดพิมพ์จำหน่าย หรือเผยแพร่ตรี และการจัดพิมพ์รายการและการแพร่ภาพกระจายเสียง							
การจัดทำโปรแกรมคอมพิวเตอร์ การให้คำปรึกษาเกี่ยวกับ คอมพิวเตอร์ กิจกรรมที่เกี่ยวข้อง และการบริการสารสนเทศ	34,349.8	0.4	24,711.9	0.3	9,637.9	0.6	28.1
กิจกรรมอสังหาริมทรัพย์	255,413.7	2.7	138,871.4	1.8	116,542.3	6.8	45.6
กิจกรรมทางกฎหมาย บัญชี กิจกรรมของสำนักงานใหญ่ และการบริการให้คำปรึกษาด้านการบริหารจัดการ	37,106.9	0.4	19,044.6	0.3	18,062.3	1.0	48.7
กิจกรรมด้านสถาปัตยกรรมและวิศวกรรม รวมถึงการทดสอบ และวิเคราะห์ทางเทคนิค	39,299.1	0.4	24,304.0	0.3	14,995.1	0.9	38.2
การวิจัย การพัฒนาเชิงวิทยาศาสตร์ การโฆษณาและ การวิจัยตลาด	65,500.0	0.7	49,555.6	0.7	15,944.3	0.9	24.3
กิจกรรมทางวิชาชีพ วิทยาศาสตร์ และเทคนิคอื่นๆ	26,116.3	0.3	15,318.0	0.2	10,798.3	0.6	41.3
กิจกรรมการให้เช่า	26,298.7	0.3	15,234.5	0.2	11,064.2	0.6	42.1
กิจกรรมการจ้างงาน	16,371.4	0.2	6,307.3	0.1	10,064.1	0.6	61.5
กิจกรรมของตัวแทนธุรกิจท่องเที่ยว การจัดนำเที่ยว การบริการสำรอง และกิจกรรมที่เกี่ยวข้อง	73,805.4	0.7	59,768.2	0.8	14,037.2	0.8	19.0
การบริการรักษาความปลอดภัยและการสืบสวน	29,365.1	0.3	10,158.3	0.1	19,206.8	1.1	65.4
กิจกรรมการบริการสำหรับอาคารและภูมิทัศน์	8,515.0	0.1	2,997.0	-	5,518.0	0.3	64.8
การบริการด้านการบริหารและสนับสนุนการดำเนินงานของ สำนักงานและกิจกรรมอื่นที่สนับสนุนทางธุรกิจ	69,575.3	0.7	18,113.0	0.2	51,462.4	3.0	74.0
กิจกรรมการสร้างสรรค์ศิลปะและความบันเทิง	5,659.1	0.1	1,664.1	-	3,995.0	0.2	70.6
กิจกรรมการพนันและการเสี่ยงโชค	1,442.3	-	1,241.7	-	200.6	-	13.9
กิจกรรมด้านการกีฬา ความบันเทิง และนันทนาการ	22,385.8	0.2	11,087.1	0.1	11,298.7	0.7	50.5
การซ่อมคอมพิวเตอร์และของใช้ส่วนบุคคลและของใช้ในครัวเรือน	16,549.5	0.2	8,905.2	0.1	7,644.3	0.4	46.2
กิจกรรมบริการส่วนบุคคลอื่นๆ	68,399.7	0.7	32,155.2	0.4	36,244.5	2.1	53.0

หมายเหตุ : - ไม่มีข้อมูล หรือข้อมูลมีค่าเป็น 0 หรือมีข้อมูลจำนวนเล็กน้อย

2.2.3 รายได้จากการดำเนินงาน และ มูลค่าเพิ่มเฉลี่ยต่อสถานประกอบการ

จากตาราง ๖ แสดงให้เห็นว่าสถานประกอบการธุรกิจฯ ทั่วประเทศมีรายได้จากการดำเนินงานและมูลค่าเพิ่มเฉลี่ยต่อสถานประกอบการประมาณ 5.5 ล้านบาท และ 1.0 ล้านบาท ตามลำดับ หากพิจารณาตามขนาดของสถานประกอบการ พบว่า สถานประกอบการที่มีคนทำงานมากกว่า 200 คน มีรายได้จากการดำเนินงาน และมูลค่าเพิ่มเฉลี่ยต่อสถานประกอบการสูงที่สุดคือประมาณ 1.8 ล้านบาท และ 267.4 ล้านบาท ตามลำดับ ในขณะที่สถานประกอบการที่มีคนทำงาน 1-15 คน มีรายได้จากการดำเนินงานและมูลค่าเพิ่มเฉลี่ยต่อสถานประกอบการต่ำที่สุดคือประมาณ 1.8 ล้านบาท และ 502,100 บาท ตามลำดับ

เมื่อพิจารณาตามหมวดย่อยธุรกิจ พบว่า ธุรกิจเกี่ยวกับการจัดทำโปรแกรมคอมพิวเตอร์ การให้คำปรึกษาเกี่ยวกับคอมพิวเตอร์กิจกรรมที่เกี่ยวข้องและการบริการสารสนเทศ มีรายได้จากการดำเนินงานเฉลี่ยต่อสถานประกอบการสูงที่สุดประมาณ 45.0 ล้านบาท และธุรกิจเกี่ยวกับการบริการรักษาความปลอดภัยและการสืบสวน มีมูลค่าเพิ่มเฉลี่ยต่อสถานประกอบการสูงที่สุดคือประมาณ 20.8 ล้านบาท สำหรับธุรกิจเกี่ยวกับกิจกรรมการบริการส่วนบุคคลอื่น ๆ มีรายได้จากการดำเนินงานและมูลค่าเพิ่มเฉลี่ยต่อสถานประกอบการต่ำที่สุดคือ 386,500 บาท และ 204,700 บาท ตามลำดับ

2.2.4 รายได้จากการดำเนินงาน และ มูลค่าเพิ่มเฉลี่ยต่อคนทำงาน

สำหรับรายได้จากการดำเนินงานและมูลค่าเพิ่มเฉลี่ยต่อคนทำงานนั้น พบว่า สถานประกอบการธุรกิจฯ ทั่วประเทศมีรายได้จากการดำเนินงานและมูลค่าเพิ่มเฉลี่ยต่อคนทำงานประมาณ 1.6 ล้านบาท และ 296,100 บาท ตามลำดับ โดยสถานประกอบการที่มีคนทำงาน 51-200 คน มีรายได้จากการดำเนินงานเฉลี่ยต่อคนทำงานสูงที่สุดประมาณ 5.5 ล้านบาท ส่วนสถานประกอบการที่มีคนทำงาน 26-30 คน มีมูลค่าเพิ่มเฉลี่ยต่อคนทำงานสูงที่สุดคือ 693,700 บาท ในขณะที่สถานประกอบการที่มีคนทำงาน 1-15 คน มีรายได้จากการดำเนินงานและมูลค่าเพิ่มเฉลี่ยต่อคนทำงานต่ำที่สุดคือ 714,000 บาท และ 197,300 บาท ตามลำดับ

ด้านรายได้จากการดำเนินงานและมูลค่าเพิ่มเฉลี่ยต่อคนทำงานในแต่ละหมวดย่อยธุรกิจ พบว่า ธุรกิจการขนส่ง (ยกเว้นยานยนต์และจักรยานยนต์) มีรายได้จากการดำเนินงานเฉลี่ยต่อคนทำงานสูงที่สุดประมาณ 5.0 ล้านบาท สำหรับธุรกิจการบริการด้านการบริหารและสนับสนุนการดำเนินงานของสำนักงานและกิจกรรมอื่นที่สนับสนุนทางธุรกิจ มีมูลค่าเพิ่มเฉลี่ยต่อคนทำงานสูงที่สุด ประมาณ 1.1 ล้านบาท ส่วนธุรกิจเกี่ยวกับกิจกรรมการสร้างสรรค์ศิลปะและความบันเทิง มีรายได้จากการดำเนินงานและมูลค่าเพิ่มเฉลี่ยต่อคนทำงานต่ำที่สุดคือ 87,100 บาท และ 61,500 บาท ตามลำดับ

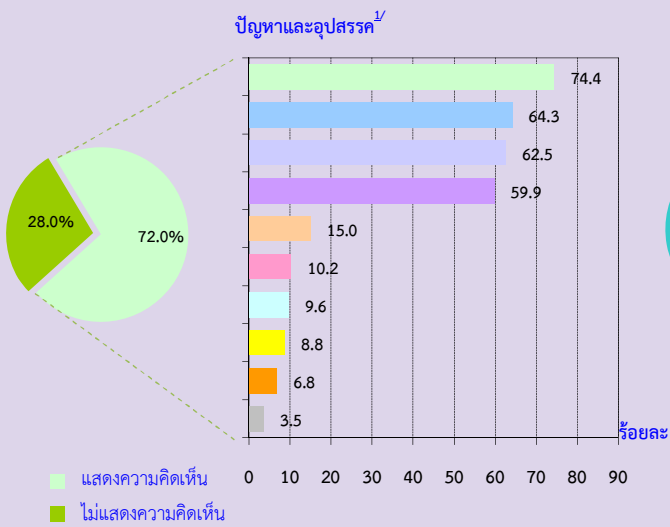
ตาราง ง รายได้จากการดำเนินงานและมูลค่าเพิ่มเฉลี่ยต่อสถานประกอบการ และต่อคนทำงาน จำแนกตามขนาดของสถานประกอบการและหมวดย่อยธุรกิจ

ขนาดของสถานประกอบการ/ หมวดย่อยธุรกิจ	รายได้จากการดำเนินงานเฉลี่ย		มูลค่าเพิ่มเฉลี่ย	
	ต่อสถาน- ประกอบการ	ต่อคนทำงาน	ต่อสถาน- ประกอบการ	ต่อคนทำงาน
รวม	5,506.4	1,623.7	1,004.2	296.1
ขนาดของสถานประกอบการ				
1 – 15 คน	1,816.8	714.0	502.1	197.3
16 – 25 คน	67,640.5	3,413.9	9,291.5	469.0
26 – 30 คน	120,657.2	4,280.4	19,553.8	693.7
31 – 50 คน	159,160.7	4,020.8	24,551.3	620.2
51 – 200 คน	512,492.1	5,510.0	62,354.3	670.4
มากกว่า 200 คน	1,807,561.5	3,389.6	267,447.0	501.5
หมวดย่อยธุรกิจ				
การขายส่งและการขายปลีก การซ่อมยานยนต์และจักรยานยนต์	13,030.2	3,530.9	1,516.3	410.9
การขายส่ง (ยกเว้นยานยนต์และจักรยานยนต์)	37,935.5	5,018.4	4,378.1	579.2
การขายปลีก (ยกเว้นยานยนต์และจักรยานยนต์)	3,418.2	1,249.4	644.8	235.7
ที่พักแรม	10,508.4	626.3	4,929.3	293.8
การบริการอาหาร และเครื่องดื่ม	1,465.9	427.0	570.2	166.1
การผลิตภาพยนตร์ วีดิทัศน์ และรายการโทรทัศน์ การบันทึกเสียง ลงบนสื่อและการจัดพิมพ์จำหน่าย หรือเผยแพร่ดนตรี และการจัดผังรายการและการแพร่ภาพกระจายเสียง	26,665.0	2,117.1	8,888.7	705.7
การจัดทำโปรแกรมคอมพิวเตอร์ การให้คำปรึกษาเกี่ยวกับ คอมพิวเตอร์ กิจกรรมที่เกี่ยวข้อง และการบริการสารสนเทศ	45,019.4	1,947.7	12,631.6	546.5
กิจกรรมอสังหาริมทรัพย์	2,452.5	821.0	1,119.0	374.6
กิจกรรมทางกฎหมาย บัญชี กิจกรรมของสำนักงานใหญ่ และการบริการให้คำปรึกษาด้านการบริหารจัดการ	4,939.0	906.7	2,404.1	441.4
กิจกรรมด้านสถาปัตยกรรมและวิศวกรรม รวมถึงการทดสอบ และวิเคราะห์ทางเทคนิค	22,795.3	1,423.2	8,697.9	543.0
การวิจัย การพัฒนาเชิงวิทยาศาสตร์ การโฆษณาและการวิจัยตลาด	12,342.2	2,097.0	3,004.4	510.5
กิจกรรมทางวิชาชีพ วิทยาศาสตร์ และเทคนิคอื่นๆ	3,472.9	845.1	1,435.9	349.4
กิจกรรมการให้เช่า	1,727.1	515.8	726.6	217.0
กิจกรรมการจ้างงาน	25,461.0	329.2	15,651.7	202.3
กิจกรรมของตัวแทนธุรกิจท่องเที่ยว การจัดนำเที่ยว การบริการสำรอง และกิจกรรมที่เกี่ยวข้อง	12,916.6	2,190.3	2,456.6	416.6
การบริการรักษาความปลอดภัยและการสืบสวน	31,746.0	280.5	20,764.1	183.5
กิจกรรมการบริการสำหรับอาคารและภูมิทัศน์	11,616.6	263.1	7,527.9	170.5
การบริการด้านการบริหารและสนับสนุนการดำเนินงานของ สำนักงานและกิจกรรมอื่นที่สนับสนุนทางธุรกิจ	4,814.6	1,547.7	3,561.2	1,144.8
กิจกรรมการสร้างสรรคดีศิลปะและความบันเทิง	588.6	87.1	415.5	61.5
กิจกรรมการพนันและการเสี่ยงโชค	1,731.0	985.0	269.2	144.7
กิจกรรมด้านการกีฬา ความบันเทิง และนันทนาการ	1,194.6	379.0	603.0	191.3
การซ่อมคอมพิวเตอร์และของใช้ส่วนบุคคลและของใช้ในครัวเรือน	466.5	267.1	215.5	123.4
กิจกรรมบริการส่วนบุคคลอื่นๆ	386.5	228.9	204.7	121.3

2.3 ปัญหาและอุปสรรคของสถานประกอบการธุรกิจ

ผู้ประกอบการธุรกิจทั่วประเทศ ร้อยละ 72.0 ได้แสดงความคิดเห็นในเรื่องปัญหาและอุปสรรคที่สำคัญในการดำเนินกิจการ ดังนี้ เศรษฐกิจไม่ดี/ชะลอตัว การแข่งขันทางการค้าเพิ่มมากขึ้น ต้นทุนในการดำเนินธุรกิจสูงขึ้น กำลังซื้อของลูกค้าลดลง และขาดเงินทุนและเงินหมุนเวียนในการประกอบกิจการ เป็นต้น

แผนภูมิ ข ร้อยละของสถานประกอบการธุรกิจ ที่มีปัญหาและอุปสรรคในการดำเนินกิจการ



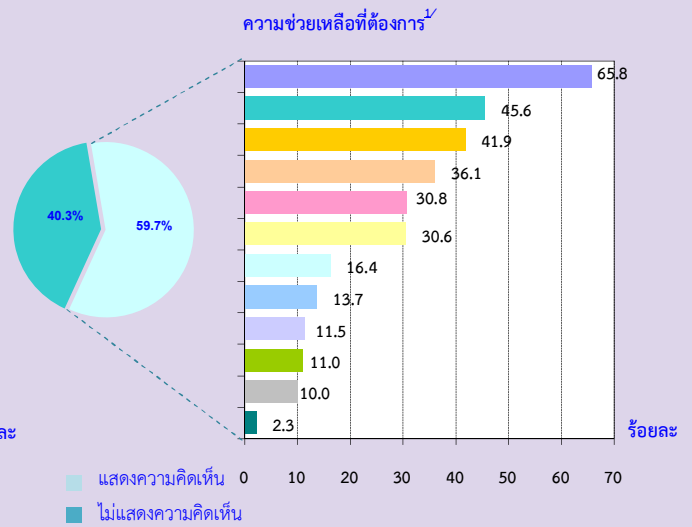
- เศรษฐกิจไม่ดี/ชะลอตัว
- การแข่งขันทางการค้าเพิ่มมากขึ้น
- ต้นทุนในการดำเนินธุรกิจสูงขึ้น
- กำลังซื้อของลูกค้าลดลง
- ขาดเงินทุนและเงินหมุนเวียนในการประกอบกิจการ
- การจัดเก็บภาษีซ้ำซ้อน
- ขาดแคลนบุคลากรที่มีความรู้ความสามารถเฉพาะด้าน
- กฎระเบียบข้อบังคับของส่วนราชการ
- ขาดการส่งเสริมและประชาสัมพันธ์ การท่องเที่ยว
- อื่น ๆ

หมายเหตุ ^{1/} สถานประกอบการ 1 แห่ง สามารถตอบได้มากกว่า 1 คำตอบ

2.4 ความช่วยเหลือที่ต้องการจากหน่วยงานของรัฐ

สำหรับความช่วยเหลือที่สถานประกอบการต้องการจากหน่วยงานของรัฐนั้น มีผู้ประกอบการธุรกิจทั่วประเทศ ร้อยละ 59.7 ได้ระบุความต้องการและข้อเสนอแนะ ดังนี้ รัฐควรมีมาตรการกระตุ้นเศรษฐกิจ มาตรการควบคุมราคาสินค้า มาตรการลดอัตราภาษี สร้างเสถียรภาพทางการเมืองภายในประเทศฯ และลดอัตราดอกเบี้ย เป็นต้น

แผนภูมิ ข ร้อยละของสถานประกอบการธุรกิจ ที่ต้องการความช่วยเหลือจากหน่วยงานของรัฐ



- มาตรการกระตุ้นเศรษฐกิจ
- มาตรการควบคุมราคาสินค้า
- มาตรการลดอัตราภาษี
- สร้างเสถียรภาพทางการเมืองภายในประเทศและมาตรการรักษาความปลอดภัยจากผู้ก่อการร้าย
- ลดอัตราดอกเบี้ย
- สนับสนุนแหล่งเงินทุน
- ส่งเสริมและการประชาสัมพันธ์ด้านการท่องเที่ยว
- ส่งเสริมวิสาหกิจขนาดกลางและขนาดย่อม
- สนับสนุนและพัฒนาความรู้ความสามารถของแรงงาน
- แก้ไขปรับปรุงกฎระเบียบ ข้อบังคับของส่วนราชการ
- พักชำระหนี้
- อื่น ๆ

หมายเหตุ ^{1/} สถานประกอบการ 1 แห่ง สามารถตอบได้มากกว่า 1 คำตอบ

2.5 การเปรียบเทียบข้อมูลระหว่างภาค

2.5.1 จำนวนสถานประกอบการธุรกิจฯ

พบว่า ส่วนใหญ่เป็นสถานประกอบการที่ตั้งอยู่ในภาคตะวันออกเฉียงเหนือ ร้อยละ 24.9 รองลงมาเป็นสถานประกอบการที่ตั้งอยู่ในภาคเหนือ และภาคกลาง ร้อยละ 18.5 และร้อยละ 17.7 ตามลำดับ สำหรับสถานประกอบการในภาคใต้ และกรุงเทพมหานคร มีร้อยละ 16.2 และร้อยละ 14.3 ตามลำดับ ส่วนปริมาณพล มีสัดส่วนของสถานประกอบการต่ำที่สุดคือร้อยละ 8.4 ของจำนวนสถานประกอบการทั้งสิ้น

2.5.2 คนทำงาน

ส่วนใหญ่เป็นคนที่ปฏิบัติงานในสถานประกอบการธุรกิจฯ ที่ตั้งอยู่ในกรุงเทพมหานคร (ประมาณ 1.5 ล้านคน หรือร้อยละ 26.0) รองลงมาปฏิบัติงานในภาคตะวันออกเฉียงเหนือ และภาคกลาง ร้อยละ 20.1 และร้อยละ 16.3 ตามลำดับ สำหรับคนที่ปฏิบัติงานในสถานประกอบการในภาคใต้ และภาคเหนือ มีสัดส่วนใกล้เคียงกันร้อยละ 14.6 และร้อยละ 14.5 ตามลำดับ ส่วนที่ปฏิบัติงานในปริมาณพล มีสัดส่วนน้อยที่สุดร้อยละ 8.5

2.5.3 ลูกจ้าง

ส่วนใหญ่ปฏิบัติงานอยู่ในสถานประกอบการธุรกิจฯ ที่ตั้งอยู่ในกรุงเทพมหานคร (ประมาณ 1.2 ล้านคน หรือร้อยละ 38.4) รองลงมาคือลูกจ้างที่ปฏิบัติงานในภาคกลาง และภาคตะวันออกเฉียงเหนือ มีสัดส่วนของลูกจ้างใกล้เคียงกันคือร้อยละ 14.9 และร้อยละ 14.5 ตามลำดับ สำหรับภาคใต้และภาคเหนือมีสัดส่วนของลูกจ้างร้อยละ 13.0 และร้อยละ 10.3 ตามลำดับ ส่วนลูกจ้างในสถานประกอบการในปริมาณพล มีสัดส่วนน้อยที่สุดร้อยละ 8.9

2.5.4 ค่าตอบแทนแรงงาน

พบว่า ลูกจ้างที่ปฏิบัติงานในสถานประกอบการธุรกิจฯ ในกรุงเทพมหานคร ได้รับค่าตอบแทนแรงงานเฉลี่ยต่อคนต่อปีสูงที่สุด 231,258 บาท รองลงมา คือ ลูกจ้างที่ปฏิบัติงานใน

ปริมาณพล ได้รับค่าตอบแทนแรงงานเฉลี่ยต่อคนต่อปี 152,814 บาท ในขณะที่ลูกจ้างที่ปฏิบัติงานในภาคตะวันออกเฉียงเหนือ ได้รับค่าตอบแทนแรงงานเฉลี่ยต่อคนต่อปีต่ำที่สุดคือ 101,585 บาท

2.5.5 รายได้จากการดำเนินงาน

พบว่า สถานประกอบการธุรกิจฯ ที่ตั้งอยู่ในกรุงเทพมหานคร มีรายได้จากการดำเนินงานเฉลี่ยต่อสถานประกอบการ และเฉลี่ยต่อคนทำงานสูงที่สุดคือประมาณ 20.8 ล้านบาท และ 3.4 ล้านบาท ตามลำดับ ในขณะที่สถานประกอบการธุรกิจฯ ในภาคตะวันออกเฉียงเหนือ มีมูลค่ารายได้ฯ เฉลี่ยต่อสถานประกอบการและเฉลี่ยต่อคนทำงานต่ำที่สุดคือประมาณ 2.2 ล้านบาท และ 810,500 บาท ตามลำดับ

2.5.6 ค่าใช้จ่ายชั้นกลาง

สถานประกอบการที่ตั้งอยู่ในกรุงเทพมหานคร มีค่าใช้จ่ายฯ เฉลี่ยต่อสถานประกอบการ และเฉลี่ยต่อคนทำงานสูงที่สุดคือประมาณ 17.6 ล้านบาท และ 2.9 ล้านบาท ตามลำดับ รองลงมาคือสถานประกอบการที่ตั้งอยู่ในปริมาณพล มีค่าใช้จ่ายฯ เฉลี่ยต่อสถานประกอบการและเฉลี่ยต่อคนทำงานประมาณ 4.5 ล้านบาท และ 1.3 ล้านบาท ตามลำดับ สำหรับสถานประกอบการในภาคตะวันออกเฉียงเหนือ มีค่าใช้จ่ายเฉลี่ยต่อสถานประกอบการ และเฉลี่ยต่อคนทำงานต่ำที่สุดคือประมาณ 1.7 ล้านบาท และ 621,700 บาท ตามลำดับ

2.5.7 มูลค่าเพิ่ม

เมื่อพิจารณามูลค่าเพิ่มเฉลี่ยต่อสถานประกอบการและเฉลี่ยคนทำงานในแต่ละภาค พบว่า สถานประกอบการธุรกิจฯ ที่ตั้งอยู่ในกรุงเทพมหานคร มีมูลค่าเพิ่มเฉลี่ยต่อสถานประกอบการและต่อคนทำงานสูงที่สุดคือประมาณ 3.2 ล้านบาท และ 523,700 บาท ตามลำดับ ในขณะที่สถานประกอบการธุรกิจฯ ในภาคตะวันออกเฉียงเหนือมีมูลค่าเพิ่มเฉลี่ยต่อสถานประกอบการ และเฉลี่ยต่อคนทำงานต่ำที่สุดคือประมาณ 517,700 บาท และ 188,900 บาท ตามลำดับ

ตาราง จ สรุปข้อมูลที่สำคัญของสถานประกอบการธุรกิจทางการค้าและธุรกิจทางการบริการ จำแนกตามภาค

รายการข้อมูลที่สำคัญ	ทั่วราชอาณาจักร	กรุงเทพมหานคร	ปริมณฑล	ภาคกลาง	ภาคเหนือ	ภาคตะวันออกเฉียงเหนือ	ภาคใต้
จำนวนสถานประกอบการ (แห่ง)	1,714,848 (100.0)	245,476 (14.3)	144,211 (8.4)	303,276 (17.7)	317,563 (18.5)	426,136 (24.9)	278,186 (16.2)
จำนวนคนทำงาน (คน)	5,815,650 (100.0)	1,510,266 (26.0)	494,314 (8.5)	945,072 (16.3)	845,078 (14.5)	1,167,980 (20.1)	852,940 (14.6)
เฉลี่ยต่อสถานประกอบการ (คน)	3.4	6.2	3.4	3.1	2.7	2.7	3.1
จำนวนลูกจ้าง (คน)	3,119,620 (100.0)	1,198,353 (38.4)	277,537 (8.9)	463,756 (14.9)	322,802 (10.3)	453,775 (14.5)	403,397 (13.0)
เฉลี่ยต่อสถานประกอบการ (คน)	1.8	4.9	1.9	1.5	1.0	1.1	1.5
ค่าตอบแทนแรงงาน (ล้านบาท)	514,938.4	277,129.2	42,411.5	59,111.3	36,687.2	46,096.7	53,502.6
เฉลี่ยต่อคนต่อปี (บาท)	165,064	231,258	152,814	127,462	113,652	101,585	132,630
รายได้จากการดำเนินงาน (ล้านบาท)	9,442,696.1	5,113,988.1	796,493.3	938,744.3	806,462.7	946,703.0	840,304.6
เฉลี่ยต่อสถานประกอบการ (พันบาท)	5,506.4	20,832.9	5,523.1	3,095.3	2,539.5	2,221.6	3,020.7
เฉลี่ยต่อคนทำงาน (พันบาท)	1,623.7	3,386.2	1,611.3	993.3	954.3	810.5	985.2
ค่าใช้จ่ายขั้นกลาง (ล้านบาท)	7,720,671.2	4,323,004.5	650,147.9	723,200.8	643,117.5	726,099.8	655,100.6
เฉลี่ยต่อสถานประกอบการ (พันบาท)	4,502.2	17,610.7	4,508.3	2,384.6	2,025.2	1,703.9	2,355.0
เฉลี่ยต่อคนทำงาน (พันบาท)	1,327.6	2,862.4	1,315.3	765.2	761.0	621.7	768.1
มูลค่าเพิ่ม (ล้านบาท)	1,722,024.9	790,983.6	146,345.4	215,543.5	163,345.2	220,603.2	185,204.0
เฉลี่ยต่อสถานประกอบการ (พันบาท)	1,004.2	3,222.2	1,014.8	710.7	514.4	517.7	665.8
เฉลี่ยต่อคนทำงาน (พันบาท)	296.1	523.7	296.1	228.1	193.3	188.9	217.1

หมายเหตุ : ตัวเลขในวงเล็บคืออัตราร้อยละ

2.6 การเปรียบเทียบการดำเนินธุรกิจทางการค้า และธุรกิจทางการบริการในระยะเวลา 5 ปีที่ผ่านมา

ภาพรวมของการประกอบการธุรกิจทางการค้าและธุรกิจทางการบริการทั่วประเทศในระยะเวลา 5 ปีที่ผ่านมา พบว่า จำนวนสถานประกอบการ การจ้างงาน มูลค่ารายรับ และมูลค่าเพิ่ม มีการขยายตัวอย่างต่อเนื่อง

เมื่อเปรียบเทียบข้อมูลสำรวจธุรกิจทางการค้าและธุรกิจทางการบริการ ปี 2557 กับปี 2553 ซึ่งเป็นข้อมูลผลการดำเนินกิจการในรอบปีก่อนหน้าการสำรวจ พบว่า ในช่วง 5 ปีนี้สถานประกอบการธุรกิจฯ ที่มีคนทำงาน 1 คนขึ้นไปที่ตั้งอยู่ทั่วประเทศ มีจำนวนเพิ่มขึ้นร้อยละ 6.7

สำหรับจำนวนคนทำงาน เพิ่มขึ้นร้อยละ 16.1 และมีการเปลี่ยนแปลง ร้อยละ 9.7 ในคนทำงานเฉลี่ยต่อสถานประกอบการ

ในด้านการจ้างงาน พบว่า จำนวนลูกจ้างเพิ่มขึ้นร้อยละ 13.1 และมีการเปลี่ยนแปลง ร้อยละ 5.9 ในลูกจ้างเฉลี่ยต่อสถานประกอบการ ในขณะที่ค่าตอบแทนแรงงานที่ลูกจ้างได้รับมีมูลค่าเพิ่มขึ้นร้อยละ 33.5 ในช่วงระยะเวลา 5 ปี

เมื่อพิจารณามูลค่ารายได้จากการดำเนินงาน เพิ่มขึ้นร้อยละ 24.8 ซึ่งส่งผลให้มูลค่าเพิ่มของสถานประกอบการธุรกิจทางการค้าและธุรกิจทางการบริการทั่วประเทศในช่วงระยะเวลา 5 ปีนี้เพิ่มขึ้นร้อยละ 16.8

ตาราง ฉ ข้อมูลที่สำคัญของสถานประกอบการธุรกิจทางการค้าและธุรกิจทางการบริการปี 2552 และปี 2556

รายการข้อมูลที่สำคัญ	ปี 2552 ^{1/}	ปี 2556 ^{1/}	ร้อยละของการเปลี่ยนแปลงปี 2556 และปี 2552
จำนวนสถานประกอบการ (แห่ง)	1,606,418	1,714,848	6.7
จำนวนคนทำงาน (คน)	5,007,387	5,815,650	16.1
เฉลี่ยต่อสถานประกอบการ (คน)	3.1	3.4	9.7
จำนวนลูกจ้าง (คน)	2,759,369	3,119,620	13.1
เฉลี่ยต่อสถานประกอบการ (คน)	1.7	1.8	5.9
ค่าตอบแทนแรงงาน (ล้านบาท)	385,641.4	514,938.4	33.5
เฉลี่ยต่อคนต่อปี (บาท)	139,757	165,064	18.1
รายได้จากการดำเนินงาน (ล้านบาท)	7,564,198.4	9,442,696.1	24.8
เฉลี่ยต่อสถานประกอบการ (พันบาท)	4,708.7	5,506.4	16.9
เฉลี่ยต่อคนทำงาน (พันบาท)	1,510.6	1,623.7	7.5
ค่าใช้จ่ายขั้นกลาง (ล้านบาท)	6,090,406.7	7,720,671.2	26.8
เฉลี่ยต่อสถานประกอบการ (พันบาท)	3,791.3	4,502.2	18.8
เฉลี่ยต่อคนทำงาน (พันบาท)	1,216.3	1,327.6	9.2
มูลค่าเพิ่ม (ล้านบาท)	1,473,791.8	1,722,024.9	16.8
เฉลี่ยต่อสถานประกอบการ (พันบาท)	917.4	1,004.2	9.5
เฉลี่ยต่อคนทำงาน (พันบาท)	294.3	296.1	0.6

หมายเหตุ : ^{1/} สำรวจธุรกิจทางการค้าและธุรกิจทางการบริการ พ.ศ.2553 และ 2557 ที่ราชอาณาจักร

CHAPTER 1

INTRODUCTION

1.1 Background

The National Statistical office has carried out the annual survey of Business Trade and Services since 1968. The main purpose of the survey is to collect the basic business information to be used in implementing the business policies and development planning. This survey planned to conduct every two year. This is the 25th Business Trade and Service Survey.

1.2 Objectives

1.2.1 To collect basic information on business establishments such as number, type and size of establishment, number of persons engaged, number of employees and remuneration, value of goods purchased, operating expenses, receipts, fixed assets of establishment, etc.

1.2.2 To be use for National Account and Input - Output tables compilation.

1.3 Scope and coverage

The establishments under the scope of the survey were those engaged in **wholesale trade, retail trade and services** classified according to the Thailand Standard Industrial Classifications (TSIC-2009).

The survey covered all the business establishments located in fixed premises in Bangkok, Pattaya, municipal areas and non-municipal areas throughout the country.

1.4 Reference period

All the information collected refers to the operation period of establishment during January 1 to December 31, 2013.

1.5 Data collection period

The survey was conducted during April 1 to July 31, 2014

1.6 Items of data collection

1.6.1 General information of business establishment such as type of business trade and services, form of legal organization, form of economic organization, period of operation, registered capital, investment or share holding from abroad.

1.6.2 Persons engaged, employees and remuneration.

1.6.3 Expenses of establishment.

1.6.4 Receipts of establishment.

1.6.5 Fixed assets

1.6.6 Opinion and recommendations of establishment.

1.7 Utilization of data

1.7.1 To be used in policy formulating and development plan of the country and to be used in development of Small and Medium Enterprises (SMEs) and will be used for National Account compilation and constructing economic indicators.

1.7.2 To be used as the administration implication policy for private sector to understand the economic situation as a whole and to enable them in making decision in investment, improvement and development their of business.

1.7.3 To be used by those who are interested in relevant indent study of business situation.

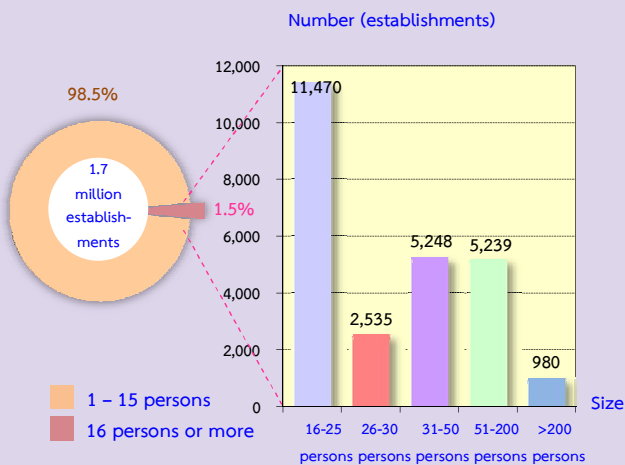
CHAPTER 2 MAJOR FINDINGS

2.1 General information of business trade and services establishments

2.1.1 Number and size of establishments

The survey results showed that there were in total 1.7 million establishments engaged in business trade and services in Whole Kingdom. Most of them (about 1.6 million establishments or about 98.5 percent) were establishments with 1-15 persons engaged. The establishments with more than 16 persons engaged were 25,472 establishments or about 1.5 percent. Of this number, the establishments with 16-25 persons engaged, 31-50 persons, 51-200 persons, and 26-30 persons amounted to 11,470 establishments, 5,248 establishments, 5,239 establishments and 2,535 establishments respectively. The largest size of establishments with more than 200 persons engaged were about 980 establishments.

Figure A Number of business establishments by size of establishment (number of persons engaged)

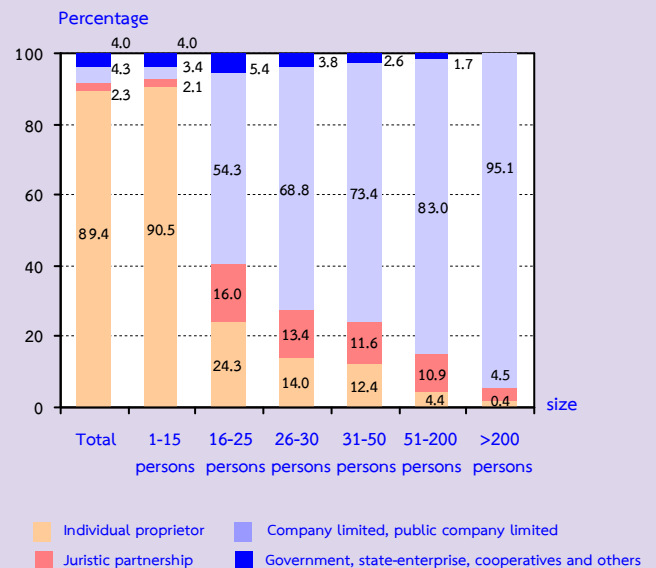


2.1.2 Form of legal organization

Most of establishments (about 89.4 percent) were individual proprietor. This was followed by those was in the form of company limited or public company limited, of about 4.3 percent. The establishments which were in the form of government, state-enterprise, cooperatives and others and juristic partnership, of about 4.0 percent and 2.3 percent respectively.

Considering by size of establishment, it was found a high proportion of establishments with 1-15 persons engaged (about 90.5 percent) which was in the form of individual proprietor. Meanwhile, more than 50.0 percent of establishments with 16 persons and over was in the form of company limited or public company limited.

Figure B Percentage of business establishments by form of legal organization and size of establishment

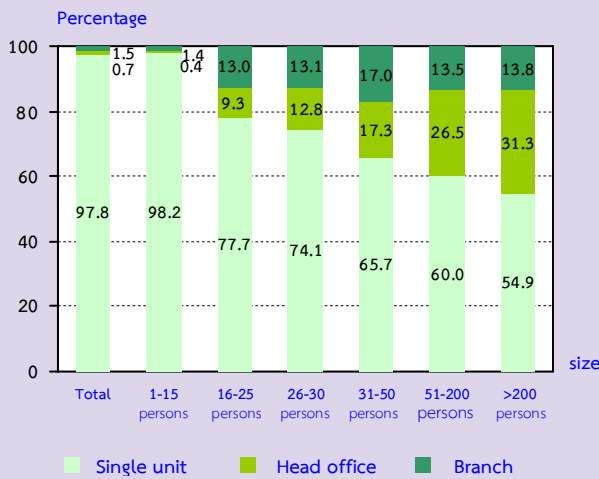


2.1.3 Form of economic organization

The majority of business establishments in Whole Kingdom or 97.8 percent were in the form of single unit. About 1.5 percent was an office branch or subsidiary, and the rest of about 0.7 percent was a head office.

Considering the form of economic organization by size of establishment, it showed that most of establishments in all sizes were in the form of single unit.

Figure C Percentage of business establishments by form of economic organization and size of establishment

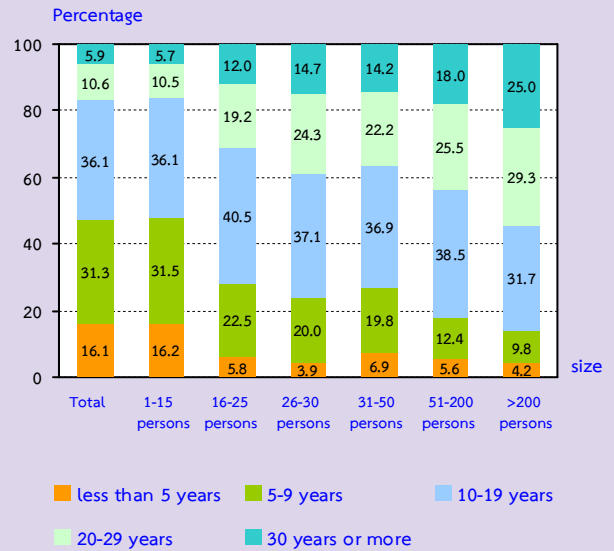


2.1.4 Period of operation

Most of establishments (about 36.1 percent) have operated their business for 10-19 years. This was followed by those operated their business for 5-9 years, of about 31.3 percent. The establishments operated their business less than 5 years and 20-29 years were about 16.1 percent and 10.6 percent respectively. Those with their operation business for 30 years or more were about 5.9 percent.

Considering by size of establishment, it was found that more than 50.0 percent in all sizes have operated their business for 10 years or more.

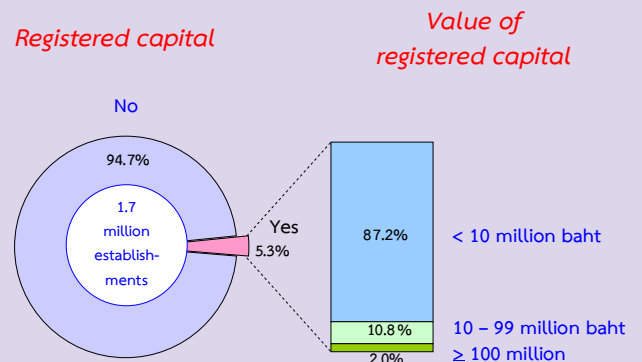
Figure D Percentage of business establishments by period of operation and size of establishment



2.1.5 Registered capital

The number of business establishments with registered capital amounted to 90,514 establishments or about 5.3 percent of the total. Of these number (about 87.2 percent) had less than 10 million baht of registered capital. Those with 10-99 million baht of registered capital were about 10.8 percent. The establishments with 100 million baht of registered capital and over were only 2.0 percent.

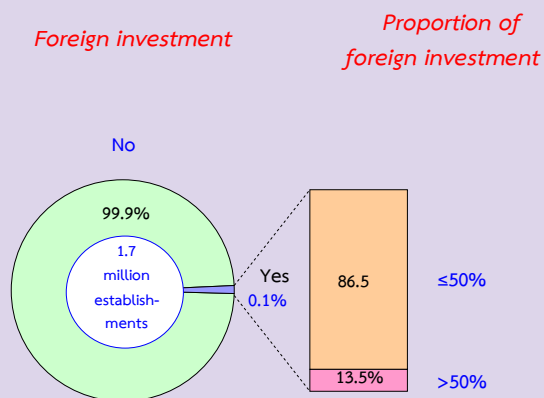
Figure E Percentage of business establishments by registered capital



2.1.6 Foreign investment or foreign share holding

The majority of business establishments in Whole Kingdom or about 99.9 percent had no foreign investment or foreign share holding. The establishments with foreign share holding were only 0.1 percent. Out of these, about 86.5 percent was of establishments with foreign share holding less than or equal to 50 percent. The rest of about 13.5 percent was with foreign share holding over 50 percent.

Figure F Percentage of business establishments by foreign investment or foreign share holding



2.1.7 Division of business industry

Considering by division of business industry, table A shows that most of establishments (about 46.3 percent) engaged in *retail trade (except of motor vehicles and motorcycles)*. This was followed by those engaged in *food and beverage service activities* and *other personal service activities* had the proportion of about 14.9 percent and 10.3 percent respectively. The establishments engaged in *wholesale and retail trade; repair of motor vehicles and motorcycles* and those engaged in *real estate activities* had the proportion of about 9.0 percent and 6.1 percent respectively. For establishments engaged in *wholesale trade (except of motor vehicles and motorcycles)* were about 5.1 percent. The other divisions of business industry not mentioned above had rather low proportion; each division had less than 3.0 percent from the total.

Table A Number and percentage of business establishments by division of business industry

Division of business industry	Number	Percentage
Total	1,714,848	100.0
Wholesale and retail trade; repair of motor vehicles and motorcycles	154,979	9.0
Wholesale trade (except of motor vehicles and motorcycles)	88,086	5.1
Retail trade (except of motor vehicles and motorcycles)	793,151	46.3
Accommodation	14,623	1.0
Food and beverage service activities	256,021	14.9
Motion picture, video and television programming production, sound recording and music publishing activities and programming and broadcasting activities	1,705	0.1
Computer programming, consultancy and related activities and Information service activities	763	-
Real estate activities	104,146	6.1
Legal and accounting activities, activities of head offices; management consultancy activities	7,513	0.4
Architectural and engineering activities; technical testing and analysis	1,724	0.1
Scientific research and development, advertising and market research	5,307	0.3
Other professional, scientific and technical activities	7,520	0.4
Rental and leasing activities	15,227	1.0
Employment activities	643	-
Travel agency, tour operator, reservation service and related activities	5,714	0.3
Security and investigation activities	925	0.1
Services to buildings and landscape activities	733	-
Office administrative, office support and other business support activities	14,451	0.8
Creative, arts and entertainment activities	9,615	0.6
Gambling and betting activities	745	-
Sports activities and amusement and recreation activities	18,739	1.1
Repair of computers and personal and household goods	35,478	2.1
Other personal service activities	177,040	10.3
Note : - Nil or zero or negligible amount		

2.2 Principal statistics by size of establishment and division of business industry

2.2.1 Persons engaged and remuneration

1) Number of persons engaged

Focusing on the number of persons engaged, table B shows that, in 2013, there were in total 5.8 million persons engaged in the business establishments in Whole Kingdom. Most of them, engaged in establishments with 1-15 persons, (about 4.3 million persons or 73.9 percent).

Considering by division of business industry, it was found that most of them, (about 2.2 million persons or 37.3 percent) engaged in *retail trade (except of motor vehicles and motorcycles)*. This was followed by those engaged in *food and beverage service activities* were about 15.1 percent. The establishments engaged in *wholesale trade (except of motor vehicles and motorcycles)* and those engaged in *wholesale and retail trade; repair of motor vehicles and motorcycles* had the proportion of about 11.5 percent and 9.8 percent respectively. For the establishment engaged in *real estate activities* and those engaged in *other personal services activities* had the close proportion of about 5.3 percent and 5.1 percent respectively. The other divisions of business industry not mentioned above had rather low proportion of persons engaged, of which each one had less than 5.0 percent of the total.

2) Number of employees

In terms of employment, the number of employees amounted to 3.1 million persons. About 1.6 million persons or 52.2 percent of employees in establishments with 1-15 persons.

Considering by division of business industry, it showed that about 26.0 percent of employees engaged in *retail trade (except of motor vehicles and motorcycles)*. This was followed by those engaged in *wholesale trade (except of motor vehicles and motorcycles)*,

food and beverage service activities and those engaged in *wholesale and retail trade; repair of motor vehicles and motorcycles* had the proportion of about 17.0 percent, 14.3 percent and 11.3 percent respectively. The employees engaged in *accommodation* and those engaged in *real estate activities* were about 7.2 percent and 5.3 percent respectively. The other divisions of business industry not mentioned above had rather low proportion of employees, of which each one had less than 4.0 percent.

3) Remuneration

The employees engaged in business establishments in Whole Kingdom received the total remuneration of about 514,938.4 million baht or about 165,064 baht per person per annum. The employees engaged in the large establishments with more than 200 persons received the highest annual remuneration, of about 239,318 baht per person. While those employees engaged in establishments with 1-15 persons received the lowest annual remuneration, of about 122,225 baht per person.

Considering by division of business industry, it was found that the employees engaged in *motion picture, video and television programming production, sound recording and music publishing activities and programming and broadcasting activities* received the highest annual remuneration, of about 366,972 baht per person. This was followed by those engaged in *architectural and engineering activities; technical testing and analysis* received the annual remuneration, of about 357,668 baht. The employees engaged in *legal and accounting activities, activities of head offices; management consultancy activities and computer programming consultancy and related activities and information service activities* who received the annual remuneration, of about 326,517 baht and 320,724 baht respectively. For the employees engaged in *creative, arts and entertainment activities* received the lowest annual remuneration, of about 42,600 baht per person.

Table B Persons engaged, employees, remuneration and average annual remuneration per employee by size of establishment and division of business industry

Size of establishments/ Division of business industry	Number of establishments	Persons engaged		Employees		Remuneration	
		Number	%	Number	%	Value (Thousand baht)	Average annual remuneration per employee (baht)
Total	1,714,848	5,815,650	100.0	3,119,620	100.0	514,938,368.3	165,064
Size of establishments							
1 - 15 persons	1,689,376	4,299,311	73.9	1,627,633	52.2	198,936,843.4	122,225
16 - 25 persons	11,470	227,260	3.9	215,330	6.9	34,491,417.6	160,179
26 - 30 persons	2,535	71,457	1.2	69,409	2.2	12,579,901.5	181,243
31 - 50 persons	5,248	207,739	3.6	202,653	6.5	39,827,148.7	196,529
51 - 200 persons	5,239	487,285	8.4	482,244	15.5	104,095,019.4	215,855
More than 200 persons	980	522,598	9.0	522,351	16.7	125,008,037.6	239,318
Division of business industry							
Wholesale and retail trade; repair of motor vehicles and motorcycles	154,979	571,920	9.8	353,651	11.3	58,666,255.7	165,887
Wholesale trade (except of motor vehicles and motorcycles)	88,086	665,867	11.5	528,788	17.0	112,361,052.9	212,488
Retail trade (except of motor vehicles and motorcycles)	793,151	2,169,950	37.3	811,776	26.0	114,081,022.3	140,533
Accommodation	14,623	245,352	4.2	223,997	7.2	38,659,657.1	172,590
Food and beverage service activities	256,021	878,943	15.1	444,927	14.3	54,613,720.4	122,748
Motion picture, video and television programming production, sound recording and music publishing activities and programming and broadcasting activities	1,705	21,475	0.4	19,552	0.6	7,175,031.0	366,972
Computer programming, consultancy and related activities and Information service activities	763	17,636	0.3	17,215	0.6	5,521,271.0	320,724
Real estate activities	104,146	311,116	5.3	163,826	5.3	30,936,430.6	188,837
Legal and accounting activities, activities of head offices; management consultancy activities	7,513	40,924	0.7	32,653	1.1	10,661,743.4	326,517
Architectural and engineering activities; technical testing and analysis	1,724	27,614	0.5	25,709	0.8	9,195,284.5	357,668
Scientific research and development, advertising and market research	5,307	31,235	0.5	24,475	0.8	6,386,246.4	260,929
Other professional, scientific and technical activities	7,520	30,902	0.5	19,925	0.6	4,623,149.1	232,016
Rental and leasing activities	15,227	50,986	0.9	26,223	0.8	3,902,455.3	148,818
Employment activities	643	49,737	0.9	49,380	1.6	8,221,408.7	166,493
Travel agency, tour operator, reservation service and related activities	5,714	33,696	0.6	27,820	0.9	5,933,529.1	213,283
Security and investigation activities	925	104,689	1.8	104,133	3.3	16,114,694.8	154,751
Services to buildings and landscape activities	733	32,360	0.6	31,549	1.0	4,043,748.1	128,174
Office administrative, office support and other business support activities	14,451	44,954	0.8	23,055	0.7	3,965,537.6	172,003
Creative, arts and entertainment activities	9,615	64,994	1.1	46,889	1.5	1,997,473.2	42,600
Gambling and betting activities	745	1,386	-	221	-	22,915.4	103,690
Sports activities and amusement and recreation activities	18,739	59,060	1.0	33,078	1.1	4,497,031.0	135,952
Repair of computers and personal and household goods	35,478	61,971	1.1	16,227	0.5	2,233,862.1	137,663
Other personal service activities	177,040	298,883	5.1	94,551	3.0	11,124,848.7	117,660

Note : - Nil or zero or negligible amount

2.2.2 Income, intermediate consumption and value added

Table C shows value of income, intermediate consumption and value added of business establishments in Whole Kingdom, it was found that there were in total 9.4 trillion baht of income, 7.7 trillion baht of intermediate consumption and 1.7 trillion baht of value added. The ratio of the value added to the income was about 18.2 percent. Considering by size of establishment, it showed that the establishments with 1-15 persons had the highest proportion of income and value added, of about 32.5 percent and 49.2 percent respectively. Meanwhile, the establishments with 51-200 persons had the highest proportion of intermediate consumption of about 30.5 percent. Moreover the highest ratio of the value added to the income was found for establishments with 1-15 persons, of about 27.6 percent.

Considering by division of business industry, it showed that most of the income and intermediate consumption were from *wholesale trade (except of motor vehicles and motorcycles)* with the proportion, of about 35.4 percent and 38.3 percent respectively. This was followed by those engaged in *retail trade (except of motor vehicles and motorcycles)*, which had the proportion of income and intermediate consumption, of about 28.7 percent and 28.5 percent respectively. The division of business industry of *wholesale and retail trade; repair of motor vehicles and motorcycles* had the proportion of income

and intermediate consumption of about 21.4 percent and 23.1 percent respectively. Those engaged in *retail trade (except of motor vehicles and motorcycles)* had the highest proportion of value added, of about 29.7 percent. This was followed by those engaged in *wholesale trade (except of motor vehicles and motorcycles)* and those engaged in *wholesale and retail trade; repair of motor vehicles and motorcycles* had the proportion of value added, of about 22.4 percent and 13.7 percent respectively. Meanwhile, the establishments engaged in *gambling and betting activities* had the proportion of income, intermediate consumption and value added less than 0.1 percent.

Considering the ratio of the value added to the income by division of business industry, it was found that the establishments engaged in *office administrative, office support and other business support activities* contributed the highest proportion of value added to income, of about 74.0 percent. This was followed by those engaged in *creative, arts and entertainment activities* had the proportion of value added to income, of about 70.6 percent. The establishments engaged in *security and investigation activities* and those engaged in *services to buildings and landscape activities* which had the proportion of value added to income, of about 65.4 percent and 64.8 percent respectively. Meanwhile, the establishments engaged in *wholesale trade (except of motor vehicles and motorcycles)* and *wholesale and retail trade; repair of motor vehicles and motorcycles* had the lowest proportion of value added to income, of about 11.5 percent and 11.6 percent respectively.

Table C Income, intermediate consumption, value added and value added per income by size of establishment and division of business industry

Size of establishments/ Division of business industry	income		intermediate consumption		Value added		Value added per income (%)
	Value (million baht)	%	Value (million baht)	%	Value (million baht)	%	
Total	9,442,696.1	100.0	7,720,671.2	100.0	1,722,024.9	100.0	18.2
Size of establishments							
1 - 15 persons	3,069,361.9	32.5	2,221,096.7	28.8	848,265.2	49.2	27.6
16 - 25 persons	775,836.5	8.2	669,262.8	8.7	106,573.6	6.2	13.7
26 - 30 persons	305,866.0	3.2	256,297.2	3.3	49,568.8	2.9	16.2
31 - 50 persons	835,275.1	8.9	706,430.1	9.1	128,845.1	7.5	15.4
51 - 200 persons	2,684,946.3	28.4	2,358,272.2	30.5	326,674.1	19.0	12.2
More than 200 persons	1,771,410.3	18.8	1,509,312.2	19.6	262,098.0	15.2	14.8
Division of business industry							
Wholesale and retail trade; repair of motor vehicles and motorcycles	2,019,401.4	21.4	1,784,408.0	23.1	234,993.5	13.7	11.6
Wholesale trade (except of motor vehicles and motorcycles)	3,341,582.8	35.4	2,955,934.9	38.3	385,647.8	22.4	11.5
Retail trade (except of motor vehicles and motorcycles)	2,711,132.1	28.7	2,199,677.5	28.5	511,454.6	29.7	18.9
Accommodation	153,664.9	1.6	81,583.5	1.1	72,081.5	4.2	46.9
Food and beverage service activities	375,298.1	4.0	229,321.8	3.0	145,976.3	8.5	38.9
Motion picture, video and television programming production, sound recording and music publishing activities and programming and broadcasting activities	45,463.7	0.5	30,308.5	0.4	15,155.3	0.9	33.3
Computer programming, consultancy and related activities and Information service activities	34,349.8	0.4	24,711.9	0.3	9,637.9	0.6	28.1
Real estate activities	255,413.7	2.7	138,871.4	1.8	116,542.3	6.8	45.6
Legal and accounting activities, activities of head offices; management consultancy activities	37,106.9	0.4	19,044.6	0.3	18,062.3	1.0	48.7
Architectural and engineering activities; technical testing and analysis	39,299.1	0.4	24,304.0	0.3	14,995.1	0.9	38.2
Scientific research and development, advertising and market research	65,500.0	0.7	49,555.6	0.7	15,944.3	0.9	24.3
Other professional, scientific and technical activities	26,116.3	0.3	15,318.0	0.2	10,798.3	0.6	41.3
Rental and leasing activities	26,298.7	0.3	15,234.5	0.2	11,064.2	0.6	42.1
Employment activities	16,371.4	0.2	6,307.3	0.1	10,064.1	0.6	61.5
Travel agency, tour operator, reservation service and related activities	73,805.4	0.7	59,768.2	0.8	14,037.2	0.8	19.0
Security and investigation activities	29,365.1	0.3	10,158.3	0.1	19,206.8	1.1	65.4
Services to buildings and landscape activities	8,515.0	0.1	2,997.0	-	5,518.0	0.3	64.8
Office administrative, office support and other business support activities	69,575.3	0.7	18,113.0	0.2	51,462.4	3.0	74.0
Creative, arts and entertainment activities	5,659.1	0.1	1,664.1	-	3,995.0	0.2	70.6
Gambling and betting activities	1,442.3	-	1,241.7	-	200.6	-	13.9
Sports activities and amusement and recreation activities	22,385.8	0.2	11,087.1	0.1	11,298.7	0.7	50.5
Repair of computers and personal and household goods	16,549.5	0.2	8,905.2	0.1	7,644.3	0.4	46.2
Other personal service activities	68,399.7	0.7	32,155.2	0.4	36,244.5	2.1	53.0

Note : - Nil or zero or negligible amount

2.2.3 Average value of income and average value added per establishment

Table D shows that the business establishments in Whole Kingdom had average value of income and average value added per establishment, of about 5.5 million baht and 1.0 million baht respectively. Considering by size of establishment, it was found that the establishments with more than 200 persons had the highest average value of income and average value added, of about 1.8 trillion baht and 267.4 million baht per establishment respectively. Meanwhile, the establishments with 1-15 persons had the lowest average value of income and average value added, of about 1.8 million baht and 502,100 baht per establishment respectively.

Considering by division of business industry, it was found that the establishments engaged in *computer programming, consultancy and related activities and information service activities* had the highest average value of income per establishment, of about 45.0 million baht and those engaged in *security and investigation activities* had the highest average value added per establishment, of about 20.8 million baht. The establishments engaged in *other personal service activities* had the lowest average value of income and average value added per establishment, of about 386,500 baht and 204,700 baht respectively.

2.2.4 Average value of income and average value added per person engaged

As a result, the average value of income and average value added per person engaged of business establishments in Whole Kingdom amounted to 1.6 million baht and 296,100 baht respectively. Considering by size of establishment, it was found that the establishments with 51-200 persons had the highest average value of income per person engaged, of about 5.5 million baht. For the establishments with 26-30 persons had the highest average value added per person engaged, of about 693,700 baht. Meanwhile, the establishments with 1-15 persons had the lowest average value of income and average value added per person engaged, of about 714,000 baht and 197,300 baht respectively.

For the average value of income and average value added per person engaged by division of business industry, it showed that the establishments engaged in *wholesale trade (except of motor vehicles and motorcycles)* had the highest average value of income per person engaged, of about 5.0 million baht. Those engaged in *office administrative, office support and other business support activities* had the highest average value added per person engaged, of about 1.1 million baht. While the establishments engaged in *creative, arts and entertainment activities* had the lowest average value of income and average value added per person engaged, of about 87,100 baht and 61,500 baht respectively.

Table D Average value of income and average value added per establishment and average value of income and average value added per person engaged by size of establishment and division of business industry

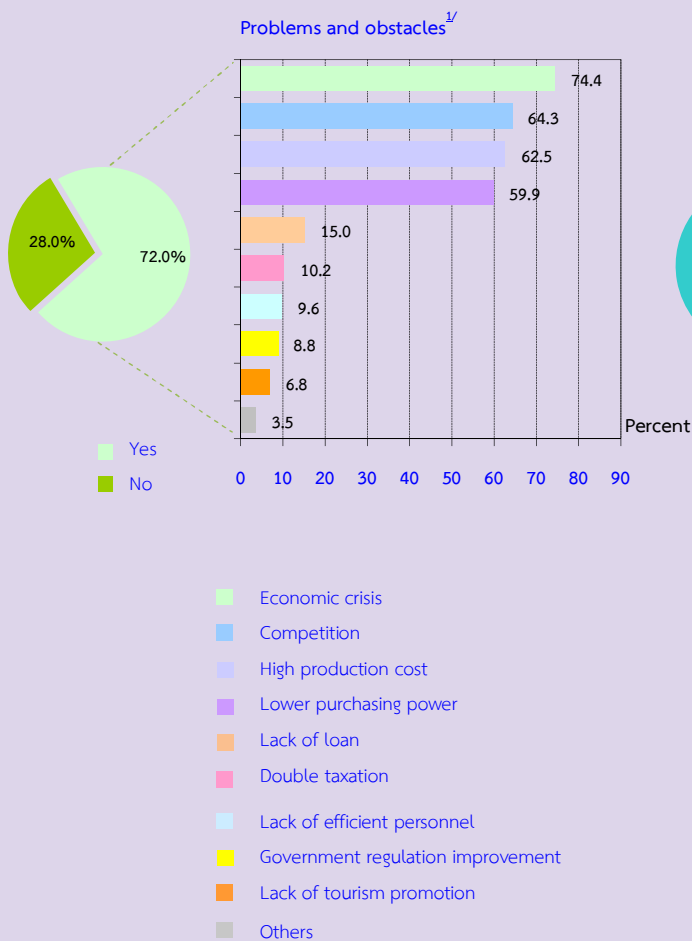
(In thousand baht)

Size of establishments/ Division of business industry	Average value of income		Average value added	
	Per establishment	Per person engaged	Per establishment	Per person engaged
Total	5,506.4	1,623.7	1,004.2	296.1
Size of establishments				
1 - 15 persons	1,816.8	714.0	502.1	197.3
16 - 25 persons	67,640.5	3,413.9	9,291.5	469.0
26 - 30 persons	120,657.2	4,280.4	19,553.8	693.7
31 - 50 persons	159,160.7	4,020.8	24,551.3	620.2
51 - 200 persons	512,492.1	5,510.0	62,354.3	670.4
More than 200 persons	1,807,561.5	3,389.6	267,447.0	501.5
Division of business industry				
Wholesale and retail trade; repair of motor vehicles and motorcycles	13,030.2	3,530.9	1,516.3	410.9
Wholesale trade (except of motor vehicles and motorcycles)	37,935.5	5,018.4	4,378.1	579.2
Retail trade (except of motor vehicles and motorcycles)	3,418.2	1,249.4	644.8	235.7
Accommodation	10,508.4	626.3	4,929.3	293.8
Food and beverage service activities	1,465.9	427.0	570.2	166.1
Motion picture, video and television programming production, sound recording and music publishing activities and programming and broadcasting activities	26,665.0	2,117.1	8,888.7	705.7
Computer programming, consultancy and related activities and Information service activities	45,019.4	1,947.7	12,631.6	546.5
Real estate activities	2,452.5	821.0	1,119.0	374.6
Legal and accounting activities, activities of head offices; management consultancy activities	4,939.0	906.7	2,404.1	441.4
Architectural and engineering activities; technical testing and analysis	22,795.3	1,423.2	8,697.9	543.0
Scientific research and development, advertising and market research	12,342.2	2,097.0	3,004.4	510.5
Other professional, scientific and technical activities	3,472.9	845.1	1,435.9	349.4
Rental and leasing activities	1,727.1	515.8	726.6	217.0
Employment activities	25,461.0	329.2	15,651.7	202.3
Travel agency, tour operator, reservation service and related activities	12,916.6	2,190.3	2,456.6	416.6
Security and investigation activities	31,746.0	280.5	20,764.1	183.5
Services to buildings and landscape activities	11,616.6	263.1	7,527.9	170.5
Office administrative, office support and other business support activities	4,814.6	1,547.7	3,561.2	1,144.8
Creative, arts and entertainment activities	588.6	87.1	415.5	61.5
Gambling and betting activities	1,731.0	985.0	269.2	144.7
Sports activities and amusement and recreation activities	1,194.6	379.0	603.0	191.3
Repair of computers and personal and household goods	466.5	267.1	215.5	123.4
Other personal service activities	386.5	228.9	204.7	121.3

2.3 Problems and obstacles of business establishments

About 72.0 percent of business establishments reported their problems and obstacles. The main issues were the increasing of economic crisis, the business competitors, the high production cost, the lower of purchasing power, the high production cost, the lower of purchasing power and lack of loan, etc.

Figure G Percentage of business establishments reported their problems and obstacles

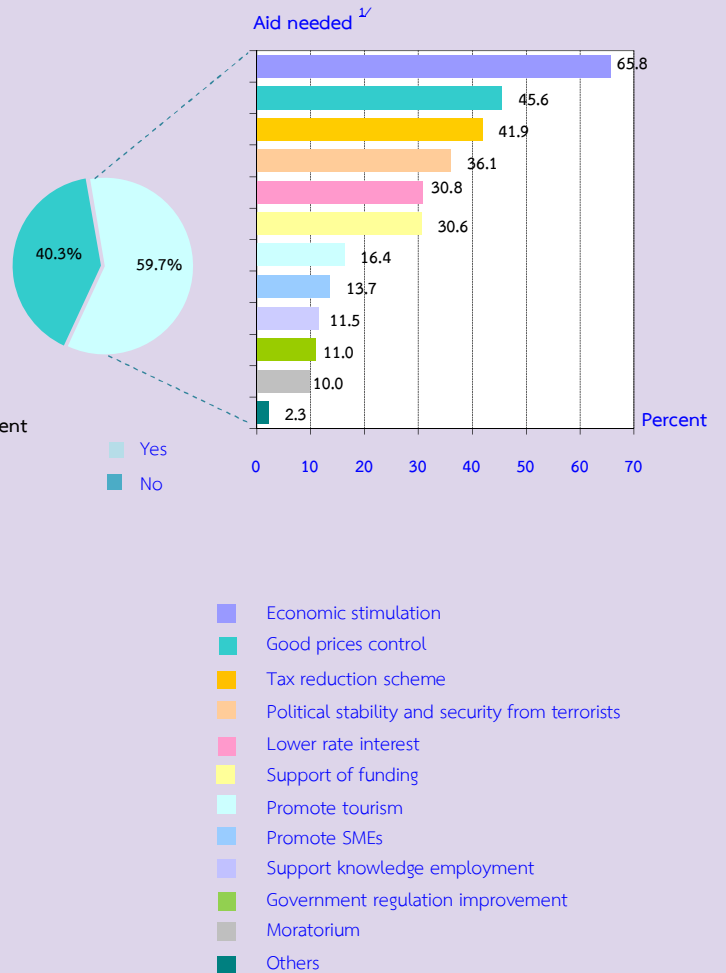


Note ^{1/} One establishment can respond more than one choice

2.4 Aid needed from the government

About 59.7 percent of business establishments expressed their opinion on aid needed from the government. The main issues were the need for economic stimulation, good price control, tax reduction scheme, political stability and security from terrorists and lower rate interest, etc.

Figure H Percentage of business establishments reported their opinion on aid needed from the government



Note ^{1/} One establishment can respond more than one choice

2.5 Data comparison among regions

2.5.1 Number of establishments

Most of the establishments (about 24.9 percent) were located in Northeastern region. This was followed by establishments located in Northern and Central regions were about 18.5 percent and 17.7 percent respectively. For those located in Southern region and Bangkok had the proportion of about 16.2 percent and 14.3 percent respectively. Meanwhile, the establishments located in vicinity had the lowest proportion of about 8.4 percent.

2.5.2 Number of persons engaged

Most of persons engaged (about 1.5 million persons or 26.0 percent) were found for establishments located in Bangkok. This was followed by those located in Northeastern and Central regions, of about 20.1 percent and 16.3 percent respectively. For the establishments located in Southern and Northern regions had similar proportion of about 14.6 percent and 14.5 percent respectively. The workers in Vicinity had the lowest proportion of about 8.5 percent.

2.5.3 Number of employees

Most of employees (about 1.2 million persons or about 38.4 percent) were in Bangkok. The was followed by those working in establishments located in Central and Northeastern regions, which had similar proportion of about 14.9 percent and 14.5 percent respectively. For those working in the establishments in Southern and Northern regions, which had

the proportion of about 13.0 percent and 10.3 percent respectively. While the employees worked in establishments located in Vicinity had the lowest proportion of about 8.9 percent.

2.5.4 Remuneration

It shows that employees working in the establishments located in Bangkok received the highest annual remuneration, of about 231,258 baht per person per annum. This was followed by those located in Vicinity received the annual remuneration of about 152,814 baht per person. However, the employees working in Northeastern region received the lowest annual remuneration, of about 101,585 baht per person.

2.5.5 Value of Income

In terms of average value of income, it was found that the establishments located in Bangkok had the highest average value of income per establishments and per person engaged, that is 20.8 million baht and 3.4 million baht respectively. Meanwhile, the establishments located in Northeastern region had the lowest average value of income per establishment and per person engaged, of about 2.2 million baht and 810,500 baht respectively.

2.5.6 Intermediate consumption

Considering the average intermediate consumption, it was found that the establishments located in Bangkok had the highest average intermediate consumption per establishment and per person engaged, of about 17.6 million baht per establishment

and 2.9 million baht per person. This was followed by those located in Vicinity, which had the average intermediate consumption per establishment and per person engaged, of about 4.5 million baht and 1.3 million baht respectively. Meanwhile, the establishments located in Northeastern region had the lowest average intermediate consumption per establishment and per person engaged, of about 1.7 million baht and 621,700 baht respectively.

2.5.7 Value added

Comparison the average value added per establishment and person engaged among regions, it was found that the establishments located in Bangkok had the highest average value added per establishment and per person engaged, of about 3.2 million baht and 523,700 baht respectively. However, the establishments located in Northeastern region had the lowest average value added per establishment and per person engaged, of about 517,700 baht and 188,900 baht respectively.

Table E Principal data of business establishments by region

Data items	Whole Kingdom	Bangkok	Vicinity	Central region	Northern region	Northeastern region	Southern region
Number of establishments (Establishment)	1,714,848 (100.0)	245,476 (14.3)	144,211 (8.4)	303,276 (17.7)	317,563 (18.5)	426,136 (24.9)	278,186 (16.2)
Number of persons engaged (Person)	5,815,650 (100.0)	1,510,266 (26.0)	494,314 (8.5)	945,072 (16.3)	845,078 (14.5)	1,167,980 (20.1)	852,940 (14.6)
Average per establishment (Person)	3.4	6.2	3.4	3.1	2.7	2.7	3.1
Number of employees (Person)	3,119,620 (100.0)	1,198,353 (38.4)	277,537 (8.9)	463,756 (14.9)	322,802 (10.3)	453,775 (14.5)	403,397 (13.0)
Average per establishment (Person)	1.8	4.9	1.9	1.5	1.0	1.1	1.5
Remuneration (Million Baht)	514,938.4	277,129.2	42,411.5	59,111.3	36,687.2	46,096.7	53,502.6
Average annual per employee (Baht)	165,064	231,258	152,814	127,462	113,652	101,585	132,630
Income (Million Baht)	9,442,696.1	5,113,988.1	796,493.3	938,744.3	806,462.7	946,703.0	840,304.6
Average per establishment (Thousand Baht)	5,506.4	20,832.9	5,523.1	3,095.3	2,539.5	2,221.6	3,020.7
Average per person engaged (Thousand Baht)	1,623.7	3,386.2	1,611.3	993.3	954.3	810.5	985.2
Intermediate consumption (Million Baht)	7,720,671.2	4,323,004.5	650,147.9	723,200.8	643,117.5	726,099.8	655,100.6
Average per establishment (Thousand Baht)	4,502.2	17,610.7	4,508.3	2,384.6	2,025.2	1,703.9	2,355.0
Average per person engaged (Thousand Baht)	1,327.6	2,862.4	1,315.3	765.2	761.0	621.7	768.1
Value added (Million Baht)	1,722,024.9	790,983.6	146,345.4	215,543.5	163,345.2	220,603.2	185,204.0
Average per establishment (Thousand Baht)	1,004.2	3,222.2	1,014.8	710.7	514.4	517.7	665.8
Average per person engaged (Thousand Baht)	296.1	523.7	296.1	228.1	193.3	188.9	217.1

Note : Figures in the brackets are percentage

2.6 Comparison the overall operation of business trade and services during 5 years

The overall operation of business trade and services in Whole Kingdom during 5 years, it was found that the number of establishments, the employment, the income and value added were favorably growth.

Comparing the 2014 Business Trade and Services survey with the 2010 Business and Services survey, which the data was the information on business operation before the year surveys. It was discovered that the number of business establishments with one person engaged or more in Whole Kingdom increased by 6.7 percent. Subsequently, the

total number of persons engaged and average number of persons engaged and per establishment increased by 16.1 percent and 9.7 percent respectively.

In terms of employment, it was found that number of employees increased by 13.1 percent. This was resulted in the average number of employees increased by 5.9 percent. It was also found that the annual remuneration increased by 33.5 percent.

Considering the value of income which was increased by 24.8 percent, then the value added increased only 16.8 percent.

Table F Principal data of Business Trade and Services in 2009 -2013

Data items	2009 ^{1/}	2013 ^{1/}	Percent change 2013 and 2009
Number of establishments (establishment)	1,606,418	1,714,848	6.7
Number of persons engaged (Person)	5,007,387	5,815,650	16.1
<i>Average per establishment (Person)</i>	3.1	3.4	9.7
Number of employees (Person)	2,759,369	3,119,620	13.1
<i>Average per establishment (Person)</i>	1.7	1.8	5.9
Remuneration (Million baht)	385,641.4	514,938.4	33.5
<i>Average annual per employee (baht)</i>	139,757	165,064	18.1
Income (Million baht)	7,564,198.4	9,442,696.1	24.8
<i>Average per establishment (Thousand baht)</i>	4,708.7	5,506.4	16.9
<i>Average per person engaged (Thousand baht)</i>	1,510.6	1,623.7	7.5
Intermediate consumption (Million baht)	6,090,406.7	7,720,671.2	26.8
<i>Average per establishment (Thousand baht)</i>	3,791.3	4,502.2	18.8
<i>Average per person engaged (Thousand baht)</i>	1,216.3	1,327.6	9.2
Value added (Million baht)	1,473,791.8	1,722,024.9	16.8
<i>Average per establishment (Thousand baht)</i>	917.4	1,004.2	9.5
<i>Average per person engaged (Thousand baht)</i>	294.3	296.1	0.6

Note : ^{1/} Business Trade and Services Survey, 2010 and 2014, Whole Kingdom

STATISTICAL TABLES

PART 1 OPERATION INFORMATION OF BUSINESS ESTABLISHMENTS
BY SIZE OF ESTABLISHMENT

LIST OF STATISTICAL TABLES

PART 1 OPERATION INFORMATION OF BUSINESS ESTABLISHMENTS BY SIZE OF ESTABLISHMENT

- TABLE 1** PRINCIPAL STATISTICS OF BUSINESS ESTABLISHMENTS IN 2013 BY SIZE OF ESTABLISHMENT
- TABLE 2** NUMBER OF PERSONS ENGAGED OF BUSINESS ESTABLISHMENTS IN 2013 BY WORK STATUS, SEX AND SIZE OF ESTABLISHMENT
- TABLE 3** NUMBER OF BUSINESS ESTABLISHMENT'S EMPLOYEES BY NUMBER OF DAYS WORKED PER WEEK, AVERAGE NUMBER OF HOURS WORKED PER DAY BY EMPLOYEES AND SIZE OF ESTABLISHMENT
- TABLE 4** REMUNERATION OF BUSINESS ESTABLISHMENTS IN 2013 BY SIZE OF ESTABLISHMENT
- TABLE 5** TOTAL EXPENSES, VALUE OF STOCKS AND CHANGE IN VALUE OF STOCKS OF BUSINESS ESTABLISHMENTS IN 2013 BY SIZE OF ESTABLISHMENT
- TABLE 6** TOTAL RECEIPTS OF BUSINESS ESTABLISHMENTS IN 2013 BY SIZE OF ESTABLISHMENT
- TABLE 7** BOOK VALUE OF FIXED ASSETS OF BUSINESS ESTABLISHMENTS ON JANUARY 1, 2013 BY SIZE OF ESTABLISHMENT
- TABLE 8** BOOK VALUE OF FIXED ASSETS OF BUSINESS ESTABLISHMENTS ON DECEMBER 31, 2013 BY SIZE OF ESTABLISHMENT
- TABLE 9** VALUE OF CHANGED FIXED ASSETS OF BUSINESS ESTABLISHMENTS DURING JANUARY - DECEMBER, 2013 BY SIZE OF ESTABLISHMENT

ตาราง 1 ข้อมูลสถิติที่สำคัญของสถานประกอบการธุรกิจในปี 2556 จำแนกตามขนาดของสถานประกอบการ

TABLE 1 PRINCIPAL STATISTICS OF BUSINESS ESTABLISHMENTS IN 2013 BY SIZE OF ESTABLISHMENT

(พันบาท In Thousand Baht)

ขนาดของสถานประกอบการ	จำนวน	จำนวน	ลูกจ้าง Employees		รายได้จากการ	ค่าใช้จ่ายชั้นกลาง	มูลค่าเพิ่ม	Size of establishment
	สถานประกอบการ	คนทำงาน	จำนวน	ค่าตอบแทน	ดำเนินงาน	Intermediate	Value added	
	Number of establishments	Number of persons engaged		Number				
รวม	1,714,848	5,815,650	3,119,620	514,938,368.3	9,442,696,094.9	7,720,671,228.4	1,722,024,866.5	Total
1 - 15 คน	1,689,376	4,299,311	1,627,633	198,936,843.4	3,069,361,957.5	2,221,096,743.8	848,265,213.7	1 - 15 persons
16 - 25 คน	11,470	227,260	215,330	34,491,417.6	775,836,457.6	669,262,809.1	106,573,648.5	16 - 25 persons
26 - 30 คน	2,535	71,457	69,409	12,579,901.5	305,866,017.9	256,297,230.7	49,568,787.2	26 - 30 persons
31 - 50 คน	5,248	207,739	202,653	39,827,148.7	835,275,110.0	706,430,058.1	128,845,051.9	31 - 50 persons
51 - 200 คน	5,239	487,285	482,244	104,095,019.4	2,684,946,289.8	2,358,272,165.3	326,674,124.4	51 - 200 persons
มากกว่า 200 คน	980	522,598	522,351	125,008,037.6	1,771,410,262.0	1,509,312,221.3	262,098,040.7	More than 200 persons

ที่มา : การสำรวจธุรกิจทางการค้าและธุรกิจทางการบริการ พ.ศ. 2557 ทั่วประเทศ สำนักงานสถิติแห่งชาติ กระทรวงเทคโนโลยีสารสนเทศและการสื่อสาร

Source : The 2014 Business Trade and Services Survey Whole Kingdom , National Statistical Office, Ministry of Information and Communication Technology.

ตาราง 2 จำนวนคนทำงานของสถานประกอบการธุรกิจในปี 2556 จำแนกตามสถานภาพการทำงาน เพศ และขนาดของสถานประกอบการ

TABLE 2 NUMBER OF PERSONS ENGAGED OF BUSINESS ESTABLISHMENTS IN 2013 BY WORK STATUS, SEX AND SIZE OF ESTABLISHMENT

ขนาดของสถานประกอบการ	จำนวน สถาน- ประกอบการ Number of establishments	รวม Total			คนทำงานโดยไม่ได้รับค่าจ้าง/ เงินเดือน Unpaid workers			ลูกจ้าง Employees									Size of establishment
		รวม Total	ชาย Male	หญิง Female	รวม Total	ชาย Male	หญิง Female	รวม Total			ระดับบริหารจัดการ Management level			ระดับปฏิบัติการ Operation level			
								รวม Total	ชาย Male	หญิง Female	รวม Total	ชาย Male	หญิง Female	รวม Total	ชาย Male	หญิง Female	
รวม	1,714,848	5,815,650	2,721,287	3,094,363	2,696,030	1,198,612	1,497,418	3,119,620	1,522,675	1,596,945	265,940	132,414	133,526	2,853,680	1,390,261	1,463,419	Total
1 - 15 คน	1,689,376	4,299,311	1,935,707	2,363,604	2,671,678	1,185,394	1,486,284	1,627,633	750,313	877,320	132,535	64,215	68,319	1,495,098	686,098	809,001	1 - 15 persons
16 - 25 คน	11,470	227,260	119,834	107,426	11,929	6,683	5,247	215,330	113,151	102,179	21,633	10,909	10,725	193,697	102,242	91,455	16 - 25 persons
26 - 30 คน	2,535	71,457	37,922	33,535	2,047	1,193	854	69,409	36,729	32,680	7,773	3,896	3,877	61,636	32,833	28,803	26 - 30 persons
31 - 50 คน	5,248	207,739	105,879	101,860	5,086	2,573	2,513	202,653	103,306	99,347	19,312	9,733	9,579	183,342	93,573	89,769	31 - 50 persons
51 - 200 คน	5,239	487,285	249,816	237,469	5,042	2,630	2,411	482,244	247,186	235,058	49,621	26,305	23,316	432,622	220,881	211,741	51 - 200 persons
มากกว่า 200 คน	980	522,598	272,129	250,469	247	139	108	522,351	271,990	250,361	35,067	17,357	17,710	487,284	254,633	232,651	More than 200 persons

ที่มา : การสำรวจธุรกิจทางการค้าและธุรกิจทางการบริการ พ.ศ. 2557 ทัวราชอาณาจักร สำนักงานสถิติแห่งชาติ กระทรวงเทคโนโลยีสารสนเทศและการสื่อสาร

Source : The 2014 Business Trade and Services Survey Whole Kingdom , National Statistical Office, Ministry of Information and Communication Technology.

ตาราง 3 จำนวนสถานประกอบการธุรกิจที่มีลูกจ้าง จำแนกตามจำนวนวันทำงานต่อสัปดาห์ จำนวนชั่วโมงทำงานเฉลี่ยต่อวันของลูกจ้าง และขนาดของสถานประกอบการ

TABLE 3 NUMBER OF BUSINESS ESTABLISHMENT'S EMPLOYEES BY NUMBER OF DAYS WORKED PER WEEK, AVERAGE NUMBER OF HOURS WORKED PER DAY BY EMPLOYEES AND SIZE OF ESTABLISHMENT

ขนาดของสถานประกอบการ	จำนวนสถาน- ประกอบการที่มีลูกจ้าง		ลูกจ้าง Employees												Size of establishment	
	Number of establishment's employees		จำนวนวันทำงานต่อสัปดาห์						จำนวนชั่วโมงทำงานเฉลี่ยต่อวัน (เฉลี่ยทุกกะ)							
			Number of days worked per week			Average number of hours worked per day			< 8			8 - 10				> 10
	จำนวน	ร้อยละ	<5		5 - 6		7		< 8		8 - 10		> 10			
Number	%	Number	%	Number	%	Number	%	Number	%	Number	%	Number	%	Number	%	
รวม	571,369	100.0	12,538	2.2	337,838	59.1	220,993	38.7	45,953	8.0	475,393	83.2	50,023	8.8	Total	
1 - 15 คน	546,120	100.0	11,727	2.2	318,030	58.2	216,363	39.6	44,890	8.2	452,296	82.8	48,935	9.0	1 - 15 persons	
16 - 25 คน	11,352	100.0	615	5.4	7,930	69.9	2,807	24.7	752	6.6	10,106	89.0	493	4.3	16 - 25 persons	
26 - 30 คน	2,518	100.0	88	3.5	2,062	81.9	367	14.6	77	3.1	2,360	93.8	81	3.2	26 - 30 persons	
31 - 50 คน	5,184	100.0	86	1.7	4,379	84.5	720	13.9	152	2.9	4,818	92.9	215	4.2	31 - 50 persons	
51 - 200 คน	5,215	100.0	20	0.4	4,530	86.9	665	12.8	76	1.5	4,897	93.9	242	4.7	51 - 200 persons	
มากกว่า 200 คน	980	100.0	2	0.2	907	92.6	70	7.2	7	0.7	917	93.5	57	5.8	More than 200 persons	

ที่มา : การสำรวจธุรกิจทางการค้าและธุรกิจทางการบริการ พ.ศ. 2557 ท้าวราชอาณาจักร สำนักงานสถิติแห่งชาติ กระทรวงเทคโนโลยีสารสนเทศและการสื่อสาร

Source : The 2014 Business Trade and Services Survey Whole Kingdom , National Statistical Office, Ministry of Information and Communication Technology.

ตาราง 4 ค่าตอบแทนแรงงานของสถานประกอบการธุรกิจในปี 2556 จำแนกตามขนาดของสถานประกอบการ

TABLE 4 REMUNERATION OF BUSINESS ESTABLISHMENTS IN 2013 BY SIZE OF ESTABLISHMENT

(พันบาท In Thousand Baht)

ขนาดของสถานประกอบการ	จำนวน สถาน- ประกอบการ Number of establishments	จำนวนลูกจ้าง Number of employees	รวม Total	ค่าจ้าง เงินเดือน Wages, salaries	โบนัส ฯลฯ Overtime bonus etc.	สวัสดิการและผลประโยชน์ตอบแทน Fringe benefits		เงินที่สถานประกอบการ จ่ายสมทบเข้ากองทุน เพื่อการประกันสังคม ฯลฯ Employer's contribution to social security	Size of establishment
						ค่ารักษาพยาบาล Medical care	อื่น ๆ Others		
รวม	1,714,848	3,119,620	514,938,368.3	431,778,103.6	52,484,866.5	2,875,274.6	12,099,440.8	15,700,682.8	Total
1 - 15 คน	1,689,376	1,627,633	198,936,843.4	179,348,600.6	9,004,808.8	222,003.0	4,362,318.8	5,999,112.2	1 - 15 persons
16 - 25 คน	11,470	215,330	34,491,417.6	29,740,532.2	3,030,922.7	72,828.6	534,407.0	1,112,727.1	16 - 25 persons
26 - 30 คน	2,535	69,409	12,579,901.5	10,841,918.6	1,119,116.0	52,684.3	173,369.3	392,813.2	26 - 30 persons
31 - 50 คน	5,248	202,653	39,827,148.7	32,150,697.5	5,635,519.0	158,928.2	497,098.4	1,384,905.6	31 - 50 persons
51 - 200 คน	5,239	482,244	104,095,019.4	83,719,230.4	13,912,076.7	646,805.7	2,533,017.2	3,283,889.3	51 - 200 persons
มากกว่า 200 คน	980	522,351	125,008,037.6	95,977,124.2	19,782,423.1	1,722,024.7	3,999,230.1	3,527,235.4	More than 200 persons

ที่มา : การสำรวจธุรกิจทางการค้าและธุรกิจทางการบริการ พ.ศ. 2557 ทัวราชอาณาจักร สำนักงานสถิติแห่งชาติ กระทรวงเทคโนโลยีสารสนเทศและการสื่อสาร

Source : The 2014 Business Trade and Services Survey Whole Kingdom , National Statistical Office, Ministry of Information and Communication Technology.

ตาราง 5 ค่าใช้จ่ายทั้งสิ้น มูลค่าสินค้าและวัสดุประกอบและส่วนเปลี่ยนแปลงสินค้าของสถานประกอบการธุรกิจปี 2556 จำแนกตามขนาดของสถานประกอบการ

TABLE 5 TOTAL EXPENSES , VALUE OF STOCKS AND CHANGE IN VALUE OF STOCKS OF BUSINESS ESTABLISHMENTS IN 2013 BY SIZE OF ESTABLISHMENT

(พันบาท In Thousand Baht)

ขนาดของสถานประกอบการ	จำนวน สถาน- ประกอบการ Number of establishments	รวม Total	ค่าซื้อสินค้า เพื่อการจำหน่าย และ/หรือให้บริการ Value of goods purchased for sale or rendering services	ค่าไฟฟ้า Electricity	ค่าน้ำประปา Water supply	ค่าน้ำมันเชื้อเพลิง Fuels	ค่าใช้จ่าย เกี่ยวกับการ ใช้บริการ อินเทอร์เน็ต Cost of internet services	ค่าใช้จ่าย เกี่ยวกับการ บำรุงรักษา อุปกรณ์ คอมพิวเตอร์ คอมพิวเตอร์ accessories and equipment etc.	ค่าซ่อมแซม สิ่งก่อสร้าง ยานพาหนะ เครื่องจักร และเครื่องมือ ฯลฯ Repair and maintenance of computer accessories and equipment etc.	ค่าเช่า ยานพาหนะ เครื่องจักร และเครื่องมือ ฯลฯ Rent on vehicles, machinery and equipment etc.	ค่าเช่าอาคาร Rent on building	ค่าใช้จ่ายอื่นๆ Other expenses	มูลค่าสินค้าและวัสดุประกอบคงเหลือ Value of stocks		ส่วน เปลี่ยนแปลง ของสินค้าและ วัสดุประกอบ คงเหลือ Change in value of stocks	ส่วน เปลี่ยนแปลง ของสินค้าและ วัสดุประกอบ คงเหลือ Change in value of stocks	ขนาดของสถานประกอบการ Size of establishment
													1 ม.ค. 2556 Jan 1, 2013	31 ธ.ค. 2556 Dec 31, 2013			
รวม	1,714,848	7,785,118,977.9	7,075,292,419.8	90,821,022.8	14,639,345.4	47,242,878.2	4,107,342.7	3,228,544.2	24,514,549.1	9,567,427.8	77,024,156.0	438,681,292.0	1,058,014,792.5	1,094,161,532.4	36,146,739.8	Total	
1 - 15 คน	1,689,376	2,237,426,748.0	1,989,475,746.4	53,842,405.1	10,016,067.4	29,903,436.8	2,329,962.4	1,177,131.7	10,164,665.0	2,428,027.8	52,090,447.5	85,998,857.9	415,231,805.9	382,971,164.0	-32,260,641.9	1 - 15 persons	
16 - 25 คน	11,470	673,513,887.1	635,318,839.5	4,281,625.5	655,670.2	3,096,426.2	140,609.1	162,010.5	1,616,963.4	388,341.4	4,044,768.3	23,808,632.9	97,712,341.4	101,493,869.8	3,781,528.4	16 - 25 persons	
26 - 30 คน	2,535	257,461,935.5	243,496,861.1	1,559,661.6	230,391.4	1,251,431.7	112,971.3	65,008.6	602,792.6	306,715.7	1,124,567.1	8,711,534.2	31,194,378.1	36,176,490.7	4,982,112.6	26 - 30 persons	
31 - 50 คน	5,248	710,855,819.0	653,751,333.0	4,870,518.6	546,687.3	3,277,592.3	203,868.3	220,270.9	1,993,936.3	476,805.5	4,593,275.5	40,921,531.4	99,995,720.6	111,517,130.1	11,521,409.5	31 - 50 persons	
51 - 200 คน	5,239	2,378,143,681.4	2,212,008,730.1	12,535,387.7	1,419,293.1	6,752,181.2	626,124.1	825,883.7	5,209,283.3	2,467,444.0	7,374,966.2	128,924,388.1	231,907,933.7	252,510,969.9	20,603,036.2	51 - 200 persons	
มากกว่า 200 คน	980	1,527,716,906.9	1,341,240,909.6	13,731,424.3	1,771,236.0	2,961,810.0	693,807.6	778,238.9	4,926,908.5	3,500,093.4	7,796,131.3	150,316,347.4	181,972,612.9	209,491,907.9	27,519,295.0	More than 200 persons	

ที่มา : การสำรวจธุรกิจทางการค้าและธุรกิจทางการบริการ พ.ศ. 2557 ทวีราชอาณาจักร สำนักงานสถิติแห่งชาติ กระทรวงเทคโนโลยีสารสนเทศและการสื่อสาร

Source : The 2014 Business Trade and Services Survey Whole Kingdom , National Statistical Office, Ministry of Information and Communication Technology.

ตาราง 6 รายรับทั้งสิ้นของสถานประกอบการธุรกิจในปี 2556 จำแนกตามขนาดของสถานประกอบการ

TABLE 6 TOTAL RECEIPTS OF BUSINESS ESTABLISHMENTS IN 2013 BY SIZE OF ESTABLISHMENT

(พันบาท In Thousand Baht)

ขนาดของสถานประกอบการ Number of establishments	จำนวน สถาน- ประกอบการ Number of establishments	รวม Total	รายรับจากการขายสินค้าและบริการ Receipts from sales of goods and services		รายรับจาก การให้เช่าที่ดิน Receipts from rent on land	รายรับจากการ ให้เช่าอาคาร Receipts from rent on building	รายรับจากการ ให้เช่ายานพาหนะ เครื่องจักรและ เครื่องมือ ฯลฯ Receipts from rent on vehicles and machinery etc.	ดอกเบี้ยรับ/ เงินปันผลรับ Interest/ dividend	กำไรจากการ เปลี่ยนแปลง อัตรา แลกเปลี่ยน Gain from currency exchange	รายรับอื่นๆ Other receipts	ขนาดของสถานประกอบการ Size of establishment
			รวม Total	รายรับ ผ่านเว็บไซต์ Online sales							
รวม	1,714,848	9,446,198,183.6	9,299,919,085.7	21,364,874.0	3,916,344.5	30,833,695.8	5,994,155.3	31,800,648.7	3,931,835.3	69,802,418.2	Total
1 - 15 คน	1,689,376	3,114,350,979.2	3,086,600,524.7	6,700,955.1	3,012,972.9	2,205,406.2	2,220,327.4	9,092,769.5	622,637.4	10,596,341.1	1 - 15 persons
16 - 25 คน	11,470	773,534,597.3	767,361,862.0	167,019.6	43,511.4	1,328,255.3	139,555.9	984,742.2	451,414.4	3,225,256.1	16 - 25 persons
26 - 30 คน	2,535	301,182,687.5	299,275,363.8	58,989.3	30,052.6	133,080.7	18,437.9	187,709.2	81,020.4	1,457,022.9	26 - 30 persons
31 - 50 คน	5,248	826,319,514.2	813,036,596.8	3,670,568.4	124,883.0	552,568.3	390,327.9	1,735,361.0	705,569.6	9,774,207.6	31 - 50 persons
51 - 200 คน	5,239	2,674,946,550.4	2,624,255,454.4	3,732,719.8	457,662.9	12,109,616.3	1,913,159.1	8,946,342.3	1,199,291.6	26,065,023.9	51 - 200 persons
มากกว่า 200 คน	980	1,755,863,855.1	1,709,389,284.0	7,034,621.8	247,261.7	14,504,769.1	1,312,347.2	10,853,724.5	871,902.0	18,684,566.7	More than 200 persons

ที่มา : การสำรวจธุรกิจทางการค้าและธุรกิจทางการบริการ พ.ศ. 2557 ทั่วราชอาณาจักร สำนักงานสถิติแห่งชาติ กระทรวงเทคโนโลยีสารสนเทศและการสื่อสาร

Source : The 2014 Business Trade and Services Survey Whole Kingdom , National Statistical Office, Ministry of Information and Communication Technology.

ตาราง 7 มูลค่าตามบัญชีของสินทรัพย์ถาวรของสถานประกอบการธุรกิจ ณ วันที่ 1 มกราคม 2556 จำแนกตามขนาดของสถานประกอบการ

TABLE 7 BOOK VALUE OF FIXED ASSETS OF BUSINESS ESTABLISHMENTS ON JANUARY 1, 2013 BY SIZE OF ESTABLISHMENT

(พันบาท In Thousand Baht)

ขนาดของสถานประกอบการ	จำนวน สถาน- ประกอบการ Number of establishments	มูลค่าตามบัญชีของสินทรัพย์ถาวรต้นงวด								สินทรัพย์ ถาวรอื่น ๆ Other fixed assets	Size of establishment
		รวม Total	ที่ดิน Land	อาคารและ สิ่งก่อสร้าง Building and construction	เครื่องจักร Machinery	ยานพาหนะ Vehicles	เครื่องใช้ สำนักงาน Office appliances	เครื่องมือ อื่นๆ Other Equipment	Book value of fixed assets on Jan. 1, 2013		
รวม	1,714,848	5,222,984,703.2	2,267,204,554.2	2,058,667,396.7	122,267,553.2	481,692,814.0	136,070,525.0	96,173,125.0	60,908,735.0	Total	
1 - 15 คน	1,689,376	3,886,873,517.9	1,797,831,570.3	1,536,701,332.7	44,068,581.0	400,084,214.1	54,535,148.0	41,276,508.8	12,376,163.0	1 - 15 persons	
16 - 25 คน	11,470	200,638,809.9	87,083,023.3	81,197,350.3	5,503,497.9	16,907,708.9	4,827,127.0	3,075,228.7	2,044,874.0	16 - 25 persons	
26 - 30 คน	2,535	90,439,956.2	21,487,580.8	17,094,861.9	1,559,553.1	7,693,434.2	39,862,891.8	1,290,670.9	1,450,963.6	26 - 30 persons	
31 - 50 คน	5,248	183,220,845.8	66,456,783.4	75,110,841.8	10,729,678.9	16,299,455.9	5,224,261.1	5,414,321.3	3,985,503.4	31 - 50 persons	
51 - 200 คน	5,239	440,756,016.3	168,886,577.2	170,491,057.4	26,483,384.6	25,820,579.0	17,379,542.9	13,863,595.0	17,831,280.1	51 - 200 persons	
มากกว่า 200 คน	980	421,055,556.9	125,459,019.2	178,071,952.6	33,922,857.7	14,887,421.9	14,241,554.1	31,252,800.3	23,219,951.0	More than 200 persons	

ที่มา : การสำรวจธุรกิจทางการค้าและธุรกิจทางการบริการ พ.ศ. 2557 ทัวราชอาณาจักร สำนักงานสถิติแห่งชาติ กระทรวงเทคโนโลยีสารสนเทศและการสื่อสาร

Source : The 2014 Business Trade and Services Survey Whole Kingdom , National Statistical Office, Ministry of Information and Communication Technology.

ตาราง 8 มูลค่าตามบัญชีของสินทรัพย์ถาวรของสถานประกอบการธุรกิจ ณ วันที่ 31 ธันวาคม 2556 จำแนกตามขนาดของสถานประกอบการ

TABLE 8 BOOK VALUE OF FIXED ASSETS OF BUSINESS ESTABLISHMENTS ON DECEMBER 31, 2013 BY SIZE OF ESTABLISHMENT

(พันบาท In Thousand Baht)

ขนาดของสถานประกอบการ	จำนวน สถาน- ประกอบการ Number of establishments	มูลค่าตามบัญชีของสินทรัพย์ถาวรปลายงวด Book value of fixed assets on Dec. 31, 2013								Size of establishment
		รวม Total	ที่ดิน Land	อาคารและ สิ่งก่อสร้าง Building and construction	เครื่องจักร Machinery	ยานพาหนะ Vehicles	เครื่องใช้ สำนักงาน Office appliances	เครื่องมือ อื่นๆ Other Equipment	สินทรัพย์ ถาวรอื่น ๆ Other fixed assets	
รวม	1,714,848	5,095,833,960.5	2,318,864,370.4	1,956,175,997.1	119,161,580.0	407,854,778.7	130,178,215.5	97,641,612.8	65,957,406.1	Total
1 - 15 คน	1,689,376	3,751,390,373.4	1,823,720,297.3	1,451,909,012.5	44,183,037.4	332,732,007.7	51,082,921.7	35,630,977.0	12,132,119.9	1 - 15 persons
16 - 25 คน	11,470	195,554,059.7	89,715,672.1	77,468,813.4	4,764,507.4	14,600,191.9	4,475,070.2	2,723,965.8	1,805,839.1	16 - 25 persons
26 - 30 คน	2,535	86,573,594.4	23,249,011.4	16,222,057.6	1,359,831.3	6,487,861.5	36,631,236.0	1,285,753.7	1,337,842.8	26 - 30 persons
31 - 50 คน	5,248	180,485,523.1	76,917,644.2	63,199,790.9	10,493,978.4	14,848,697.1	5,863,409.0	5,149,793.6	4,012,209.9	31 - 50 persons
51 - 200 คน	5,239	448,345,135.9	168,214,704.8	177,106,348.9	26,383,684.2	24,226,957.0	17,662,298.9	14,504,191.4	20,246,950.7	51 - 200 persons
มากกว่า 200 คน	980	433,485,273.8	137,047,040.5	170,269,973.8	31,976,541.4	14,959,063.5	14,463,279.5	38,346,931.3	26,422,443.8	More than 200 persons

ที่มา : การสำรวจธุรกิจทางการค้าและธุรกิจทางการบริการ พ.ศ. 2557 ทัวราชอาณาจักร สำนักงานสถิติแห่งชาติ กระทรวงเทคโนโลยีสารสนเทศและการสื่อสาร

Source : The 2014 Business Trade and Services Survey Whole Kingdom , National Statistical Office, Ministry of Information and Communication Technology.

ตาราง 9 มูลค่าสินทรัพย์ถาวรที่เปลี่ยนแปลงของสถานประกอบการธุรกิจระหว่าง มกราคม - ธันวาคม 2556 จำแนกตามขนาดของสถานประกอบการ

TABLE 9 VALUE OF CHANGED FIXED ASSETS OF BUSINESS ESTABLISHMENTS DURING JANUARY - DECEMBER, 2013 BY SIZE OF ESTABLISHMENT

(พันบาท In Thousand Baht)

ขนาดของสถานประกอบการ	จำนวน สถาน- ประกอบการ Number of establishments	มูลค่าสินทรัพย์ ถาวรที่ซื้อหรือ ผลิตขึ้นเอง Value of new or cost producing of fixed assets	มูลค่าสินทรัพย์ ถาวรที่ขาย Value of disposal of fixed assets	ค่าโอน กรรมสิทธิ์ Ownership transfer fee	Size of establishment
รวม	1,714,848	133,007,347.2	39,241,845.8	3,506,274.2	Total
1 - 15 คน	1,689,376	22,757,585.0	9,245,660.2	65,738.2	1 - 15 persons
16 - 25 คน	11,470	7,758,045.9	1,009,276.1	441,512.8	16 - 25 persons
26 - 30 คน	2,535	2,517,577.5	274,072.0	7,996.4	26 - 30 persons
31 - 50 คน	5,248	8,861,898.3	2,391,853.0	22,034.3	31 - 50 persons
51 - 200 คน	5,239	46,608,918.8	13,563,619.8	2,897,543.0	51 - 200 persons
มากกว่า 200 คน	980	44,503,321.6	12,757,364.6	71,449.5	More than 200 persons

ที่มา : การสำรวจธุรกิจทางการค้าและธุรกิจทางการบริการ พ.ศ. 2557 ทวีธาภิเษกจักร สำนักงานสถิติแห่งชาติ กระทรวงเทคโนโลยีสารสนเทศและการสื่อสาร

Source : The 2014 Business Trade and Services Survey Whole Kingdom , National Statistical Office, Ministry of Information and Communication Technology.

PART 2 OPERATION INFORMATION OF BUSINESS ESTABLISHMENTS
BY CATEGORY OF BUSINESS INDUSTRY

LIST OF STATISTICAL TABLES

PART 2 OPERATION INFORMATION OF BUSINESS ESTABLISHMENTS BY CATEGORY OF BUSINESS INDUSTRY

- TABLE 1** PRINCIPAL STATISTICS OF BUSINESS ESTABLISHMENTS IN 2013
BY CATEGORY OF BUSINESS INDUSTRY
- TABLE 2** NUMBER OF PERSONS ENGAGED OF BUSINESS ESTABLISHMENTS IN 2013
BY WORK STATUS, SEX AND CATEGORY OF BUSINESS INDUSTRY
- TABLE 3** NUMBER OF BUSINESS ESTABLISHMENT'S EMPLOYEES BY NUMBER
OF DAYS WORKED PER WEEK, AVERAGE NUMBER OF HOURS WORKED
PER DAY BY EMPLOYEES AND CATEGORY OF BUSINESS INDUSTRY
- TABLE 4** REMUNERATION OF BUSINESS ESTABLISHMENTS IN 2013
BY CATEGORY OF BUSINESS INDUSTRY
- TABLE 5** TOTAL EXPENSES, VALUE OF STOCKS AND CHANGE IN VALUE
OF STOCKS OF BUSINESS ESTABLISHMENTS IN 2013
BY CATEGORY OF BUSINESS INDUSTRY
- TABLE 6** TOTAL RECEIPTS OF BUSINESS ESTABLISHMENTS IN 2013
BY CATEGORY OF BUSINESS INDUSTRY
- TABLE 7** BOOK VALUE OF FIXED ASSETS OF BUSINESS ESTABLISHMENTS
ON JANUARY 1, 2013 BY CATEGORY OF BUSINESS INDUSTRY
- TABLE 8** BOOK VALUE OF FIXED ASSETS OF BUSINESS ESTABLISHMENTS
ON DECEMBER 31, 2013 BY CATEGORY OF BUSINESS INDUSTRY
- TABLE 9** VALUE OF CHANGED FIXED ASSETS OF BUSINESS ESTABLISHMENTS DURING
JANUARY - DECEMBER, 2013 BY CATEGORY OF BUSINESS INDUSTRY

ตาราง 1 ข้อมูลสถิติที่สำคัญของสถานประกอบการธุรกิจในปี 2556 จำแนกตามประเภทธุรกิจ

TABLE 1 PRINCIPAL STATISTICS OF BUSINESS ESTABLISHMENTS IN 2013 BY CATEGORY OF BUSINESS INDUSTRY

(พันบาท In Thousand Baht)

รหัส Code	ประเภทธุรกิจ	จำนวน	จำนวน	ลูกจ้าง Employees		รายได้จากการ	ค่าใช้จ่ายขั้นกลาง	มูลค่าเพิ่ม	Category of business industry
		สถานประกอบการ	คนทำงาน	จำนวน	ค่าตอบแทน	ดำเนินงาน	Intermediate	Value added	
		Number of establishments	Number of persons engaged	Number	แรงงาน Remuneration	Income	consumption		
	รวม	1,714,848	5,815,650	3,119,620	514,938,368.3	9,442,696,094.9	7,720,671,228.4	1,722,024,866.5	Total
45	การขายส่งและการขายปลีก การซ่อมยานยนต์ และจักรยานยนต์	154,979	571,920	353,651	58,666,255.7	2,019,401,433.6	1,784,407,982.9	234,993,450.6	Wholesale and retail trade; repair of motor vehicles and motorcycles
451	การขายยานยนต์	7,378	112,603	103,449	23,792,076.0	1,554,524,762.4	1,431,169,535.6	123,355,226.8	Sale of motor vehicles
4510	การขายยานยนต์	7,378	112,603	103,449	23,792,076.0	1,554,524,762.4	1,431,169,535.6	123,355,226.8	Sale of motor vehicles
45101	การขายยานยนต์ใหม่ชนิดรถยนต์นั่งส่วนบุคคล รถกระบะ รถตู้ และรถขนาดเล็กที่คล้ายกัน	1,972	89,726	89,048	21,249,172.2	1,438,227,470.5	1,332,597,859.6	105,629,610.9	Sale of new passenger motor vehicles, pick-up truck, van and similar light motor vehicles
45102	การขายยานยนต์ใหม่ชนิดรถบรรทุกและยานยนต์หนักอื่นๆ	175	3,840	3,756	953,050.0	79,460,816.1	70,534,166.5	8,926,649.6	Sale of new trucks and other heavy motor vehicles
45103	การขายยานยนต์เก่าชนิดรถยนต์นั่งส่วนบุคคล รถกระบะ รถตู้ และรถขนาดเล็กที่คล้ายกัน	5,186	18,784	10,464	1,564,066.7	36,245,662.2	27,568,722.1	8,676,940.1	Sale of used passenger motor vehicles, pick-up truck, van and similar light motor vehicles
45104	การขายยานยนต์เก่าชนิดรถบรรทุกและยานยนต์หนักอื่นๆ	45	253	181	25,787.1	590,813.7	468,787.5	122,026.2	Sale of used trucks and other heavy motor vehicles
452	การบำรุงรักษาและซ่อมยานยนต์	62,664	217,360	123,271	15,759,849.4	95,562,803.8	52,780,619.5	42,782,184.3	Maintenance and repair of motor vehicles
4520	การบำรุงรักษาและซ่อมยานยนต์	62,664	217,360	123,271	15,759,849.4	95,562,803.8	52,780,619.5	42,782,184.3	Maintenance and repair of motor vehicles
45201	การบำรุงรักษาและซ่อมระบบเครื่องยนต์และชิ้นส่วนยานยนต์	49,067	159,232	85,187	11,130,530.6	75,470,420.8	42,901,158.0	32,569,262.8	Maintenance and repair of motor vehicle engines and other parts
45202	การซ่อมตัวถัง ประตู หน้าต่าง และอื่นๆ ที่คล้ายกัน	5,858	27,050	18,859	2,591,215.6	13,243,680.7	7,248,877.9	5,994,802.8	Repair of motor vehicle bodys, doors, windows and other similar services
45203	การบำรุงรักษายานยนต์ทั่วไป	7,739	31,078	19,225	2,038,103.2	6,848,702.2	2,630,583.5	4,218,118.7	Car-washing, polishing and similar services
453	การขายชิ้นส่วนและอุปกรณ์เสริมของยานยนต์	15,419	75,639	53,163	9,210,925.1	141,008,500.3	109,526,014.2	31,482,486.0	Sale of motor vehicle parts and accessories
4530	การขายชิ้นส่วนและอุปกรณ์เสริมของยานยนต์	15,419	75,639	53,163	9,210,925.1	141,008,500.3	109,526,014.2	31,482,486.0	Sale of motor vehicle parts and accessories
45301	การขายส่งชิ้นส่วนและอุปกรณ์เสริมใหม่ของยานยนต์	1,945	16,647	14,109	3,447,626.7	62,773,425.7	51,402,793.6	11,370,632.1	Wholesale of new motor vehicle parts and accessories
45302	การขายปลีกชิ้นส่วนและอุปกรณ์เสริมใหม่ของยานยนต์	11,483	51,999	34,721	5,136,100.9	69,706,579.4	51,938,880.0	17,767,699.4	Retail of new motor vehicle parts and accessories
45303	การขายส่งและปลีกชิ้นส่วนและอุปกรณ์เสริมเก่าของยานยนต์	1,991	6,993	4,333	627,197.5	8,528,495.1	6,184,340.6	2,344,154.5	Wholesale and retail of used motor vehicle parts and accessories
454	การขาย การบำรุงรักษาและซ่อมจักรยานยนต์ ชิ้นส่วนและอุปกรณ์เสริมที่เกี่ยวข้อง	69,518	166,317	73,767	9,903,405.2	228,305,367.1	190,931,813.6	37,373,553.5	Sale, maintenance and repair of motorcycles and related parts and accessories
4540	การขาย การบำรุงรักษาและซ่อมจักรยานยนต์ ชิ้นส่วนและอุปกรณ์เสริมที่เกี่ยวข้อง	69,518	166,317	73,767	9,903,405.2	228,305,367.1	190,931,813.6	37,373,553.5	Sale, maintenance and repair of motorcycles and related parts and accessories
45401	การขายจักรยานยนต์	6,294	46,784	41,575	6,188,884.0	177,470,044.6	156,374,870.5	21,095,174.1	Sale of motorcycles
45402	การขายส่งชิ้นส่วนและอุปกรณ์เสริมใหม่ของจักรยานยนต์	353	5,061	4,497	818,045.6	9,507,345.5	7,498,759.4	2,008,586.1	Wholesale of new motorcycle parts and accessories
45403	การขายปลีกชิ้นส่วนและอุปกรณ์เสริมใหม่ของจักรยานยนต์	3,457	10,576	4,564	564,308.5	7,695,546.8	5,637,151.7	2,058,395.1	Retail of new motorcycle parts and accessories
45404	การขายส่งและปลีกชิ้นส่วนและอุปกรณ์เสริมเก่าของจักรยานยนต์	111	324	110	18,636.7	235,676.6	166,239.5	69,437.1	Wholesale and retail of used motorcycle parts and accessories
45405	การบำรุงรักษาและซ่อมจักรยานยนต์	59,303	103,572	23,021	2,313,530.4	33,396,753.6	21,254,792.5	12,141,961.1	Maintenance and repair of motorcycles

ตาราง 1 ข้อมูลสถิติที่สำคัญของสถานประกอบการธุรกิจในปี 2556 จำแนกตามประเภทธุรกิจ (ต่อ)

TABLE 1 PRINCIPAL STATISTICS OF BUSINESS ESTABLISHMENTS IN 2013 BY CATEGORY OF BUSINESS INDUSTRY (Cont'd)

(พันบาท In Thousand Baht)

รหัส Code	ประเภทธุรกิจ	จำนวน	จำนวน	ลูกจ้าง Employees		รายได้จากการ	ค่าใช้จ่ายขั้นกลาง	มูลค่าเพิ่ม	Category of business industry
		สถานประกอบการ	คนทำงาน	จำนวน	ค่าตอบแทน	ดำเนินงาน	Intermediate	Value added	
		Number of establishments	Number of persons engaged						
46	การขายส่ง (ยกเว้นยานยนต์และจักรยานยนต์)	88,086	665,867	528,788	112,361,052.9	3,341,582,763.0	2,955,934,922.9	385,647,840.1	Wholesale trade (except of motor vehicles and motorcycles)
461	การขายส่งโดยรับค่าตอบแทนหรือตามสัญญาจ้าง	1,243	12,104	10,584	2,095,677.8	62,938,994.1	56,022,435.2	6,916,559.0	Wholesale on a fee or contract basis
4610	การขายส่งโดยรับค่าตอบแทนหรือตามสัญญาจ้าง	1,243	12,104	10,584	2,095,677.8	62,938,994.1	56,022,435.2	6,916,559.0	Wholesale on a fee or contract basis
46101	การขายส่งวัตถุดิบทางการเกษตรและสัตว์มีชีวิต โดยรับค่าตอบแทนหรือตามสัญญาจ้าง	262	1,491	1,035	146,192.7	3,000,147.3	2,487,266.7	512,880.6	Wholesale on a fee or contract basis of agricultural raw materials and live animals
46102	การขายส่งอาหาร เครื่องดื่ม และยาสูบ โดยรับค่าตอบแทนหรือตามสัญญาจ้าง	248	2,618	2,278	443,004.6	18,797,732.4	17,418,993.4	1,378,739.0	Wholesale on a fee or contract basis of food, beverages and tobacco
46103	การขายส่งสิ่งทอ เสื้อผ้า รองเท้า เครื่องหนัง และของใช้ในครัวเรือน โดยรับค่าตอบแทนหรือตามสัญญาจ้าง	182	1,624	1,410	294,973.0	11,698,704.5	10,733,010.7	965,693.8	Wholesale on a fee or contract basis of textiles, clothing, footwear, leather goods and household articles
46104	การขายส่งคอมพิวเตอร์และซอฟต์แวร์ อุปกรณ์อิเล็กทรอนิกส์ และโทรคมนาคม โดยรับค่าตอบแทนหรือตามสัญญาจ้าง	78	1,063	1,037	252,624.1	4,058,991.2	3,251,519.4	807,471.8	Wholesale on a fee or contract basis of computers and software, electronic and telecommunications equipment
46105	การขายส่งเครื่องจักรอุตสาหกรรม โดยรับค่าตอบแทนหรือตามสัญญาจ้าง	153	2,034	1,871	398,424.9	5,824,531.6	4,433,920.7	1,390,610.9	Wholesale on a fee or contract basis of industrial machinery
46106	การขายส่งเชื้อเพลิง สินแร่ และโลหะ โดยรับค่าตอบแทนหรือตามสัญญาจ้าง	13	155	143	28,528.9	345,829.1	277,891.2	67,937.9	Wholesale on a fee or contract basis of fuels, ores and metals
46107	การขายส่งวัสดุก่อสร้าง เครื่องโลหะ และอุปกรณ์ระบบท่อ โดยรับค่าตอบแทนหรือตามสัญญาจ้าง	87	1,073	967	129,054.9	2,505,802.6	1,965,025.2	540,777.4	Wholesale on a fee or contract basis of construction materials, hardware, plumbing and heating equipment and supplies
46108	การขายส่งสินค้าเฉพาะอย่างอื่นๆ โดยรับค่าตอบแทนหรือตามสัญญาจ้าง	123	613	472	142,381.0	3,296,719.6	2,885,464.3	411,255.3	Wholesale on a fee or contract basis of other particular products
46109	การขายส่งสินค้าทั่วไป โดยรับค่าตอบแทนหรือตามสัญญาจ้าง	97	1,434	1,371	260,493.7	13,410,535.8	12,569,343.5	841,192.3	Wholesale on a fee or contract basis of a variety of goods
462	การขายส่งวัตถุดิบทางการเกษตรและสัตว์มีชีวิต	8,326	44,697	29,648	4,091,706.4	139,668,889.5	114,153,659.4	25,515,230.1	Wholesale of agricultural raw materials and live animals
4620	การขายส่งวัตถุดิบทางการเกษตรและสัตว์มีชีวิต	8,326	44,697	29,648	4,091,706.4	139,668,889.5	114,153,659.4	25,515,230.1	Wholesale of agricultural raw materials and live animals
46201	การขายส่งข้าวเปลือกและธัญพืชอื่นๆ	2,637	14,446	9,272	1,171,195.4	50,744,428.4	37,772,554.1	12,971,874.4	Wholesale of rice in the husk and other grains
46202	การขายส่งพืชน้ำมันที่ใช้ในการผลิตน้ำมันพืช	1,205	6,109	4,187	535,241.0	20,618,709.4	17,919,063.3	2,699,646.1	Wholesale of oil seeds and oleaginous fruits
46203	การขายส่งยาสูบที่ยังไม่เป็นผลิตภัณฑ์สำเร็จรูป	60	289	186	14,188.7	348,188.7	310,796.5	37,392.2	Wholesale of unmanufactured tobacco
46204	การขายส่งสัตว์มีชีวิต	1,546	3,682	1,014	112,717.5	2,966,341.7	2,354,311.8	612,029.8	Wholesale of live animals
46205	การขายส่งดอกไม้ ต้นไม้ และเมล็ดพันธุ์พืช	729	6,381	5,047	720,745.4	5,544,603.1	3,675,451.0	1,869,152.2	Wholesale of flowers, plants and seeds
46206	การขายส่งอาหารปศุสัตว์	792	5,474	4,161	915,267.4	25,004,379.7	21,708,063.8	3,296,316.0	Wholesale of animal feeds
46209	การขายส่งวัตถุดิบอื่นๆ ทางการเกษตร	1,357	8,315	5,782	622,351.2	34,442,238.6	30,413,419.1	4,028,819.5	Wholesale of other agricultural raw materials
463	การขายส่งอาหาร เครื่องดื่ม และยาสูบ	18,483	138,498	105,797	18,791,194.4	588,270,974.8	524,376,018.1	63,894,956.8	Wholesale of food, beverages and tobacco
4631	การขายส่งอาหาร	15,293	102,291	74,593	12,666,176.4	364,667,809.3	321,418,878.0	43,248,931.3	Wholesale of food
46311	การขายส่งเนื้อสัตว์และผลิตภัณฑ์เนื้อสัตว์	809	6,075	4,628	781,030.0	24,146,591.9	20,445,037.9	3,701,554.0	Wholesale of meat and meat products
46312	การขายส่งปลาและผลิตภัณฑ์สัตว์น้ำ	2,359	16,090	11,342	1,236,716.4	26,099,993.3	21,853,114.8	4,246,878.6	Wholesale of fish and fish products

ตาราง 1 ข้อมูลสถิติที่สำคัญของสถานประกอบการธุรกิจในปี 2556 จำแนกตามประเภทธุรกิจ (ต่อ)

TABLE 1 PRINCIPAL STATISTICS OF BUSINESS ESTABLISHMENTS IN 2013 BY CATEGORY OF BUSINESS INDUSTRY (Cont'd)

(พันบาท In Thousand Baht)

รหัส Code	ประเภทธุรกิจ	จำนวน	จำนวน	ลูกจ้าง Employees		รายได้จากการ	ค่าใช้จ่ายขั้นกลาง	มูลค่าเพิ่ม	Category of business industry
		สถานประกอบการ	คนทำงาน	จำนวน	ค่าตอบแทน	ดำเนินงาน	Intermediate	Value added	
		Number of establishments	Number of persons engaged	Number	แรงงาน Remuneration	Income	consumption		
46313	การขายส่งผักและผลไม้	5,332	26,494	16,262	1,834,192.4	32,668,618.0	26,139,529.4	6,529,088.5	Wholesale of fruits and vegetables
46314	การขายส่งผลิตภัณฑ์นม	872	7,710	6,799	914,180.1	15,659,939.4	12,835,103.4	2,824,836.0	Wholesale of dairy products
46315	การขายส่งข้าวและผลิตภัณฑ์ที่ได้จากโรงสีข้าว	827	6,572	5,408	839,583.3	48,563,730.0	44,302,462.6	4,261,267.3	Wholesale of rice and rice milling products
46316	การขายส่งผลิตภัณฑ์ขนมอบ ไข่ น้ำมันและไขมันที่ใช้ในการบริโภค	1,366	7,521	4,922	647,043.3	11,921,688.5	9,398,016.2	2,523,672.3	Wholesale of bakery products, eggs and edible oils and fats of animal or vegetable origin
46317	การขายส่งน้ำตาล ช็อกโกแลต ลูกกวาด และขนมที่ทำจากน้ำตาล	120	5,089	4,926	1,627,337.2	30,105,764.1	27,278,931.3	2,826,832.8	Wholesale of sugar, chocolate, candy and sugar confectionery
46318	การขายส่งกาแฟ ชา โกโก้	116	1,313	1,121	197,232.7	7,767,615.7	6,457,374.2	1,310,241.5	Wholesale of coffee, tea and cocoa
46319	การขายส่งผลิตภัณฑ์อาหารอื่นๆ	3,492	25,428	19,185	4,588,861.1	167,733,868.4	152,709,308.1	15,024,560.3	Wholesale of other food products
4632	การขายส่งเครื่องดื่มและยาสูบ	3,190	36,207	31,204	6,125,018.0	223,603,165.5	202,957,140.1	20,646,025.4	Wholesale of beverages and tobacco
46321	การขายส่งเครื่องดื่มที่มีแอลกอฮอล์	1,320	14,502	12,761	2,488,877.7	148,759,853.9	137,185,262.9	11,574,591.0	Wholesale of alcohol beverages
46322	การขายส่งเครื่องดื่มที่ไม่มีแอลกอฮอล์	1,684	20,597	17,614	3,381,835.0	65,638,006.1	57,490,941.0	8,147,065.0	Wholesale of non-alcohol beverages
46323	การขายส่งผลิตภัณฑ์ยาสูบ	186	1,108	829	254,305.3	9,205,305.5	8,280,936.2	924,369.3	Wholesale of tobacco
464	การขายส่งของใช้ในครัวเรือน	14,816	130,947	111,223	26,346,850.8	510,614,378.9	432,351,277.6	78,263,101.2	Wholesale of household goods
4641	การขายส่งสิ่งทอ เสื้อผ้า และรองเท้า	8,412	47,792	35,498	6,841,912.1	91,111,896.6	70,620,789.1	20,491,107.5	Wholesale of textiles, clothing and footwear
46411	การขายส่งด้ายและผ้า	1,205	7,630	6,420	1,307,322.1	42,562,777.4	35,633,835.5	6,928,941.9	Wholesale of yarn and fabrics
46412	การขายส่งของใช้ในครัวเรือนที่ทำจากสิ่งทอ	427	4,671	3,901	560,904.1	4,456,735.7	3,369,987.6	1,086,748.1	Wholesale of household goods of textile
46413	การขายส่งอุปกรณ์ตัดเย็บ	106	1,005	836	168,739.2	3,217,403.0	2,873,258.1	344,144.9	Wholesale of haberdashery
46414	การขายส่งเสื้อผ้า	5,790	29,708	21,210	4,340,328.0	35,742,412.0	24,983,563.4	10,758,848.6	Wholesale of clothing
46415	การขายส่งรองเท้า	884	4,777	3,130	464,618.8	5,132,568.5	3,760,144.5	1,372,424.0	Wholesale of footwear
4642	การขายส่งเครื่องใช้ไฟฟ้าและอิเล็กทรอนิกส์ชนิดใช้ในครัวเรือน	909	18,722	17,943	5,311,543.6	132,631,519.7	114,710,947.1	17,920,572.6	Wholesale of electric household appliances and consumer electronics
46421	การขายส่งเครื่องใช้ไฟฟ้าและอิเล็กทรอนิกส์ ชนิดใช้ในครัวเรือน (ยกเว้นอุปกรณ์ไฟฟ้าสำหรับให้แสงสว่าง)	666	15,128	14,426	4,428,414.5	110,749,984.8	95,318,955.0	15,431,029.8	Wholesale of electric household appliances and consumer electronics (except lighting equipment)
46422	การขายส่งอุปกรณ์ไฟฟ้าสำหรับให้แสงสว่าง	243	3,594	3,517	883,129.1	21,881,535.0	19,391,992.1	2,489,542.9	Wholesale of lighting equipment
4643	การขายส่งสินค้าวัฒนธรรมและนันทนาการ	1,270	14,034	12,192	2,644,461.8	34,799,858.1	28,123,182.7	6,676,675.5	Wholesale of cultural and recreation goods
46431	การขายส่งหนังสือ นิตยสารพิมพ์ และเครื่องเขียน	483	7,708	7,137	1,714,253.7	23,078,242.0	18,884,293.6	4,193,948.4	Wholesale of books, newspapers and stationery
46432	การขายส่งสื่อบันทึกภาพและเสียงที่บันทึกข้อมูลแล้ว	49	645	633	130,839.0	1,007,581.3	744,639.0	262,942.3	Wholesale of recorded visual and audio media
46433	การขายส่งเครื่องกีฬา	190	2,336	2,196	481,797.4	7,358,329.0	6,003,777.9	1,354,551.0	Wholesale of sports goods
46434	การขายส่งเกมและของเล่น	202	1,755	1,335	199,994.0	2,154,893.9	1,614,778.5	540,115.3	Wholesale of games and toys
46439	การขายส่งสินค้าอื่นๆ ด้านวัฒนธรรมและนันทนาการ	346	1,589	891	117,577.8	1,200,812.0	875,693.5	325,118.5	Wholesale of other cultural and recreation goods

ตาราง 1 ข้อมูลสถิติที่สำคัญของสถานประกอบการธุรกิจในปี 2556 จำแนกตามประเภทธุรกิจ (ต่อ)

TABLE 1 PRINCIPAL STATISTICS OF BUSINESS ESTABLISHMENTS IN 2013 BY CATEGORY OF BUSINESS INDUSTRY (Cont'd)

(พันบาท In Thousand Baht)

รหัส Code	ประเภทธุรกิจ	จำนวน	จำนวน	ลูกจ้าง Employees		รายได้จากการ	ค่าใช้จ่ายขั้นกลาง	มูลค่าเพิ่ม	Category of business industry
		สถานประกอบการ Number of establishments	คนทำงาน Number of persons engaged	จำนวน Number	ค่าตอบแทน แรงงาน Remuneration	ดำเนินงาน Income	Intermediate consumption	Value added	
4644	การขายส่งสินค้าทางเภสัชกรรมและการแพทย์ เครื่องหอม และเครื่องประทินโฉม	1,048	23,813	22,842	6,407,020.7	98,312,379.9	78,878,812.4	19,433,567.6	Wholesale of pharmaceutical and medical goods, perfumeries and toilet preparations
46441	การขายส่งสินค้าทางเภสัชกรรมและการแพทย์	588	16,932	16,367	5,025,600.7	76,960,930.7	61,351,221.8	15,609,708.9	Wholesale of pharmaceutical and medical goods
46442	การขายส่งเครื่องหอม	88	546	396	68,603.5	1,594,790.4	1,411,157.1	183,633.3	Wholesale of perfumeries
46443	การขายส่งเครื่องสำอางและเครื่องประทินโฉม	372	6,335	6,079	1,312,816.4	19,756,658.9	16,116,433.4	3,640,225.4	Wholesale of cosmetics and toilet preparations
4649	การขายส่งของใช้ในครัวเรือนอื่นๆ	3,177	26,586	22,747	5,141,912.6	153,758,724.4	140,017,546.4	13,741,178.1	Wholesale of other household goods
46491	การขายส่งอุปกรณ์ถ่ายภาพและทัศนศาสตร์	55	1,202	1,171	259,464.1	12,827,613.7	11,939,377.1	888,236.6	Wholesale of photographic and optical goods
46492	การขายส่งนาฬิกา เครื่องประดับเพชรพลอย	840	10,017	9,124	2,662,380.6	104,386,776.9	98,428,734.9	5,958,042.0	Wholesale of watches, clocks and jewellery
46493	การขายส่งเครื่องหนังและเครื่องใช้สำหรับการเดินทาง	255	1,809	1,573	325,108.6	4,602,542.8	3,489,686.7	1,112,856.1	Wholesale of leather goods and travel accessories
46494	การขายส่งเฟอร์นิเจอร์ชนิดใช้ในครัวเรือน	392	2,942	2,247	332,852.7	3,129,299.9	2,230,641.5	898,658.4	Wholesale of household furniture
46495	การขายส่งเครื่องดินเผา เครื่องแก้ว และเครื่องครัว	221	2,053	1,836	354,462.4	3,845,820.3	3,032,872.4	812,947.9	Wholesale of chinaware, glassware and kitchenware
46499	การขายส่งของใช้ในครัวเรือนอื่นๆ ซึ่งมีได้จัดประเภทไว้ในที่อื่น	1,414	8,564	6,795	1,207,644.2	24,966,670.7	20,896,233.7	4,070,437.0	Wholesale of other household goods, n.e.c
465	การขายส่งเครื่องจักร อุปกรณ์ และเครื่องมือเครื่องใช้	7,919	99,591	92,237	26,488,023.8	530,321,769.4	453,831,436.5	76,490,332.9	Wholesale of machinery, equipment and supplies
4651	การขายส่งคอมพิวเตอร์ อุปกรณ์ต่อพ่วง และซอฟต์แวร์	422	13,114	12,839	4,789,323.2	83,745,510.1	73,813,212.0	9,932,298.2	Wholesale of computers, computer peripheral equipment and software
46510	การขายส่งคอมพิวเตอร์ อุปกรณ์ต่อพ่วง และซอฟต์แวร์	422	13,114	12,839	4,789,323.2	83,745,510.1	73,813,212.0	9,932,298.2	Wholesale of computers, computer peripheral equipment and software
4652	การขายส่งอุปกรณ์และชิ้นส่วนทางอิเล็กทรอนิกส์และโทรคมนาคม	689	12,275	11,678	3,208,788.1	89,987,609.6	78,960,869.2	11,026,740.4	Wholesale of electronic and telecommunications equipment and parts
46521	การขายส่งอุปกรณ์และชิ้นส่วนอิเล็กทรอนิกส์	381	4,651	4,337	1,146,993.4	25,494,851.0	22,406,514.6	3,088,336.4	Wholesale of electronic equipment and parts
46522	การขายส่งโทรศัพท์และอุปกรณ์โทรคมนาคม	308	7,624	7,341	2,061,794.7	64,492,758.6	56,554,354.5	7,938,404.0	Wholesale of telephone and telecommunications equipment
4653	การขายส่งเครื่องจักร อุปกรณ์ และเครื่องใช้ทางการเกษตร	2,550	15,600	11,637	1,906,186.8	64,963,010.3	55,578,038.5	9,384,971.8	Wholesale of agricultural machinery, equipment and supplies
46530	การขายส่งเครื่องจักร อุปกรณ์ และเครื่องใช้ทางการเกษตร	2,550	15,600	11,637	1,906,186.8	64,963,010.3	55,578,038.5	9,384,971.8	Wholesale of agricultural machinery, equipment and supplies
4659	การขายส่งเครื่องจักรและอุปกรณ์อื่นๆ	4,258	58,602	56,084	16,583,725.8	291,625,639.3	245,479,316.8	46,146,322.5	Wholesale of other machinery and equipment
46591	การขายส่งอุปกรณ์การขนส่ง (ยกเว้น ยานยนต์ จักรยานยนต์และรถจักรยาน)	195	1,244	964	210,963.4	2,727,429.6	2,223,787.1	503,642.5	Wholesale of transport equipment (except motor vehicles, motorcycles and bicycles)
46592	การขายส่งเครื่องจักรและอุปกรณ์งานวิศวกรรมโยธา งานเหมืองแร่และงานก่อสร้าง	205	3,358	3,227	770,053.5	14,324,060.7	11,111,994.7	3,212,066.0	Wholesale of civil engineering, mining and construction machinery
46593	การขายส่งเครื่องจักรและอุปกรณ์ชนิดใช้ในงานอุตสาหกรรม	1,590	22,616	21,957	6,750,098.2	105,539,014.4	84,728,998.6	20,810,015.8	Wholesale of industrial machinery and equipment
46594	การขายส่งเครื่องจักร อุปกรณ์ และเฟอร์นิเจอร์ชนิดใช้ในสำนักงาน	337	5,701	5,513	1,476,361.5	12,537,689.4	9,860,080.3	2,677,609.1	Wholesale of office machinery, equipment and furniture
46599	การขายส่งเครื่องจักรและอุปกรณ์อื่นๆ ซึ่งมีได้จัดประเภทไว้ในที่อื่น	1,931	25,682	24,424	7,376,249.1	156,497,445.2	137,554,456.2	18,942,989.1	Wholesale of other machinery and equipment, n.e.c
466	การขายส่งสินค้าเฉพาะประเภทอื่นๆ	35,352	219,265	161,593	31,378,548.0	1,179,083,816.9	1,064,677,229.7	114,406,587.2	Other specialized wholesale
4661	การขายส่งเชื้อเพลิงแข็ง เชื้อเพลิงเหลว และเชื้อเพลิงก๊าซ รวมถึงผลิตภัณฑ์ที่เกี่ยวข้อง	967	11,043	9,764	2,278,991.8	119,882,712.8	105,413,017.9	14,469,694.9	Wholesale of solid, liquid and gaseous fuels and related products
46611	การขายส่งเชื้อเพลิงแข็ง	248	1,465	985	232,443.5	12,829,381.0	10,585,234.7	2,244,146.4	Wholesale of solid fuels

ตาราง 1 ข้อมูลสถิติที่สำคัญของสถานประกอบการธุรกิจในปี 2556 จำแนกตามประเภทธุรกิจ (ต่อ)

TABLE 1 PRINCIPAL STATISTICS OF BUSINESS ESTABLISHMENTS IN 2013 BY CATEGORY OF BUSINESS INDUSTRY (Cont'd)

(พันบาท In Thousand Baht)

รหัส Code	ประเภทธุรกิจ	จำนวน	จำนวน	ลูกจ้าง Employees		รายได้จากการ	ค่าใช้จ่ายขั้นกลาง	มูลค่าเพิ่ม	Category of business industry
		สถานประกอบการ	คนทำงาน	จำนวน	ค่าตอบแทน	ดำเนินงาน	Intermediate	Value added	
		Number of establishments	Number of persons engaged	Number	แรงงาน Remuneration	Income	consumption		
46612	การขายส่งเชื้อเพลิงเหลว	96	3,613	3,563	983,003.2	66,835,747.6	59,222,971.6	7,612,776.0	Wholesale of liquid fuels
46613	การขายส่งเชื้อเพลิงก๊าซ	461	3,741	3,109	480,029.1	25,376,008.1	22,326,968.9	3,049,039.2	Wholesale of gaseous fuels
46614	การขายส่งผลิตภัณฑ์ที่ได้จากการกลั่นปิโตรเลียม	162	2,224	2,107	583,516.0	14,841,576.0	13,277,842.7	1,563,733.3	Wholesale of refined petroleum products
4662	การขายส่งโลหะและสินแร่โลหะ	2,041	22,355	19,979	4,846,626.0	246,213,074.0	228,502,845.8	17,710,228.2	Wholesale of metals and metal ores
46621	การขายส่งสินแร่เหล็กและโลหะที่ไม่ใช่เหล็ก	110	1,699	1,587	405,347.1	7,940,555.7	6,920,725.6	1,019,830.1	Wholesale of ferrous and non-ferrous metal ores
46622	การขายส่งเหล็ก เหล็กกล้า และโลหะที่ไม่ใช่เหล็กขั้นมูลฐาน	1,931	20,656	18,392	4,441,278.9	238,272,518.3	221,582,120.2	16,690,398.1	Wholesale of iron, steel and non-ferrous metal in primary forms
4663	การขายส่งวัสดุก่อสร้าง เครื่องโลหะ เครื่องอุปกรณ์และวัสดุสำหรับระบบท่อและระบบทำความร้อน	5,871	62,494	55,188	10,620,365.9	152,926,590.5	126,355,636.7	26,570,953.7	Wholesale of construction materials, hardware, plumbing and heating equipment and supplies
46631	การขายส่งอิฐ หิน ปูน ทราย และผลิตภัณฑ์คอนกรีต	1,307	11,248	9,585	1,578,030.9	19,410,612.0	14,458,530.0	4,952,082.0	Wholesale of bricks, stone, cement, sand and concrete products
46632	การขายส่งไม้และผลิตภัณฑ์จากไม้แปรรูปขั้นต้น	2,481	16,952	13,146	1,776,281.4	28,094,565.3	23,229,157.3	4,865,408.0	Wholesale of wood in the rough and products of primary processing of wood
46633	การขายส่งสี น้ำมันชักเงา และแล็กเกอร์	253	1,980	1,701	310,455.8	7,221,704.6	6,089,612.3	1,132,092.3	Wholesale of paints, varnishes and lacquers
46634	การขายส่งอุปกรณ์ระบบท่อและเครื่องสุขภัณฑ์	358	12,545	12,298	3,091,084.8	42,473,869.5	35,745,188.1	6,728,681.4	Wholesale of plumbing and heating equipment and supplies and sanitary equipment
46639	การขายส่งวัสดุก่อสร้างอื่นๆ	1,472	19,769	18,458	3,864,513.1	55,725,839.1	46,833,149.0	8,892,690.1	Wholesale of other construction materials
4669	การขายส่งของเสียและเศษวัสดุ และผลิตภัณฑ์อื่นๆ ซึ่งมิได้จัดประเภทไว้ในที่อื่น	26,473	123,373	76,662	13,632,564.2	660,061,439.7	604,405,729.3	55,655,710.4	Wholesale of waste and scrap and other products, n.e.c.
46691	การขายส่งเคมีภัณฑ์ทางอุตสาหกรรม	935	19,851	19,144	6,177,237.0	432,511,936.4	411,300,933.4	21,211,003.0	Wholesale of industrial chemicals
46692	การขายส่งปุ๋ยและเคมีภัณฑ์ทางการเกษตร	1,033	6,992	5,400	1,084,114.2	30,406,341.2	26,441,876.7	3,964,464.5	Wholesale of fertilizers and agrochemical products
46693	การขายส่งยางพาราและพลาสติกขั้นต้น	8,848	35,121	21,756	2,625,603.5	112,344,961.3	98,591,840.6	13,753,120.7	Wholesale of rubber and plastic materials in primary forms
46694	การขายส่งบรรจุภัณฑ์ชนิดใช้ในทางอุตสาหกรรม	367	2,279	1,681	250,724.6	11,209,323.0	7,558,238.6	3,651,084.4	Wholesale of industrial or commercial containers
46695	การขายส่งของเสียและเศษวัสดุที่สามารถนำกลับมาใช้ใหม่	14,868	54,526	24,397	2,613,727.5	48,594,235.8	38,717,567.6	9,876,668.2	Wholesale of waste and scrap and materials for recycling
46699	การขายส่งผลิตภัณฑ์อื่นๆ ซึ่งมิได้จัดประเภทไว้ในที่อื่น	422	4,603	4,283	881,157.4	24,994,642.0	21,795,272.4	3,199,369.6	Wholesale of other products, n.e.c.
469	การขายส่งสินค้าทั่วไป	1,947	20,766	17,706	3,169,051.7	330,683,939.3	310,522,866.4	20,161,072.9	Non-specialized wholesale trade
4690	การขายส่งสินค้าทั่วไป	1,947	20,766	17,706	3,169,051.7	330,683,939.3	310,522,866.4	20,161,072.9	Non-specialized wholesale trade
46900	การขายส่งสินค้าทั่วไป	1,947	20,766	17,706	3,169,051.7	330,683,939.3	310,522,866.4	20,161,072.9	Non-specialized wholesale trade
47	การขายปลีก (ยกเว้นยานยนต์และจักรยานยนต์)	793,151	2,169,950	811,776	114,081,022.3	2,711,132,092.8	2,199,677,464.7	511,454,628.2	Retail trade (except of motor vehicles and motorcycles)
471	ร้านขายปลีกสินค้าทั่วไป	497,284	1,184,726	324,387	41,372,101.1	878,326,712.6	667,105,026.9	211,221,685.8	Retail sale in non-specialized stores
4711	ร้านขายปลีกอาหาร เครื่องดื่ม หรือยาสูบ เป็นสินค้าหลัก	389,029	915,293	257,440	31,358,210.1	644,881,568.4	490,602,710.4	154,278,857.9	Retail sale in non-specialized stores with food, beverages or tobacco predominating
47111	ซูเปอร์มาร์เก็ต	755	11,559	10,285	1,823,854.4	47,810,717.3	42,073,230.9	5,737,486.3	Supermarkets
47112	ดีสเคาท์สโตร์/ซูเปอร์เซ็นเตอร์/ไฮเปอร์มาร์เก็ต	557	31,800	31,471	5,868,279.1	169,908,018.7	137,572,108.2	32,335,910.5	Discountstores/Supercenters/Hypermarkets

ตาราง 1 ข้อมูลสถิติที่สำคัญของสถานประกอบการธุรกิจในปี 2556 จำแนกตามประเภทธุรกิจ (ต่อ)

TABLE 1 PRINCIPAL STATISTICS OF BUSINESS ESTABLISHMENTS IN 2013 BY CATEGORY OF BUSINESS INDUSTRY (Cont'd)

(พันบาท In Thousand Baht)

รหัส Code	ประเภทธุรกิจ	จำนวน	จำนวน	ลูกจ้าง Employees		รายได้จากการ	ค่าใช้จ่ายขั้นกลาง	มูลค่าเพิ่ม	Category of business industry
		สถานประกอบการ	คนทำงาน	จำนวน	ค่าตอบแทน	ดำเนินงาน	Intermediate	Value added	
		Number of establishments	Number of persons engaged	Number	แรงงาน Remuneration	Income	consumption		
47113	ร้านสะดวกซื้อ/มินิมาร์ท	15,435	86,798	68,525	12,190,444.1	136,083,965.3	103,266,091.9	32,817,873.3	Convenience stores/Minimarts
47114	ร้านขายของชำ	372,282	785,135	147,158	11,475,632.5	291,078,867.1	207,691,279.4	83,387,587.8	Grocery stores
4719	ร้านขายปลีกสินค้าทั่วไปอื่นๆ	108,255	269,433	66,947	10,013,891.0	233,445,144.3	176,502,316.4	56,942,827.8	Other retail sale in non-specialized stores
47190	ร้านขายปลีกสินค้าทั่วไปอื่นๆ	108,255	269,433	66,947	10,013,891.0	233,445,144.3	176,502,316.4	56,942,827.8	Other retail sale in non-specialized stores
472	ร้านขายปลีกอาหาร เครื่องดื่ม และยาสูบ	25,686	68,561	20,508	2,352,045.4	56,011,971.9	41,814,711.0	14,197,260.9	Retail sale of food, beverages and tobacco in specialized stores
4721	ร้านขายปลีกอาหาร	22,322	59,379	17,163	1,904,465.5	43,028,897.7	30,915,393.3	12,113,504.4	Retail sale of food in specialized stores
47211	ร้านขายปลีกเนื้อสัตว์และผลิตภัณฑ์เนื้อสัตว์	3,111	9,076	3,204	418,359.4	12,644,997.0	10,046,345.3	2,598,651.7	Retail sale of meat and meat products in specialized stores
47212	ร้านขายปลีกปลาและผลิตภัณฑ์สัตว์น้ำ	1,587	4,896	1,408	159,672.0	3,113,772.9	2,087,470.0	1,026,302.9	Retail sale of fish and fish products in specialized stores
47213	ร้านขายปลีกผักและผลไม้	4,089	8,892	1,162	115,601.3	3,533,486.6	2,417,703.9	1,115,782.7	Retail sale of fruit and vegetables in specialized stores
47214	ร้านขายปลีกข้าว	5,661	14,524	3,341	295,137.1	10,506,245.2	7,206,985.9	3,299,259.4	Retail sale of rice in specialized stores
47215	ร้านขายปลีกผลิตภัณฑ์ขนมอบ	2,327	7,160	2,525	308,028.3	2,444,204.1	1,414,290.8	1,029,913.3	Retail sale of bakery products in specialized stores
47219	ร้านขายปลีกอาหารอื่นๆ	5,547	14,830	5,524	607,667.6	10,786,191.8	7,742,597.3	3,043,594.5	Retail sale of other food products in specialized stores
4722	ร้านขายปลีกเครื่องดื่ม	3,319	9,058	3,295	440,350.7	11,953,242.1	9,920,234.9	2,033,007.2	Retail sale of beverages in specialized stores
47221	ร้านขายปลีกเครื่องดื่มที่มีแอลกอฮอล์	1,268	4,008	1,874	284,843.9	9,595,575.0	8,341,912.5	1,253,662.5	Retail sale of alcohol beverages in specialized stores
47222	ร้านขายปลีกเครื่องดื่มที่ไม่มีแอลกอฮอล์	2,051	5,051	1,421	155,506.8	2,357,667.1	1,578,322.4	779,344.7	Retail sale of non-alcohol beverages in specialized stores
4723	ร้านขายปลีกผลิตภัณฑ์ยาสูบ	45	124	50	7,229.2	1,029,832.0	979,082.8	50,749.2	Retail sale of tobacco products in specialized stores
47230	ร้านขายปลีกผลิตภัณฑ์ยาสูบ	45	124	50	7,229.2	1,029,832.0	979,082.8	50,749.2	Retail sale of tobacco products in specialized stores
473	ร้านขายปลีกเชื้อเพลิงยานยนต์	31,007	113,920	59,891	8,221,950.4	535,523,528.2	487,796,124.4	47,727,403.8	Retail sale of automotive fuel in specialized stores
4730	ร้านขายปลีกเชื้อเพลิงยานยนต์	31,007	113,920	59,891	8,221,950.4	535,523,528.2	487,796,124.4	47,727,403.8	Retail sale of automotive fuel in specialized stores
47300	ร้านขายปลีกเชื้อเพลิงยานยนต์	31,007	113,920	59,891	8,221,950.4	535,523,528.2	487,796,124.4	47,727,403.8	Retail sale of automotive fuel in specialized stores
474	ร้านขายปลีกอุปกรณ์สารสนเทศและอุปกรณ์สื่อสารโทรคมนาคม	22,867	76,542	43,071	7,358,068.9	136,964,014.0	111,881,947.9	25,082,066.0	Retail sale of information and communications equipment in specialized stores
4741	ร้านขายปลีกคอมพิวเตอร์ อุปกรณ์ต่อพ่วง ซอฟต์แวร์ และอุปกรณ์สื่อสารโทรคมนาคม	20,829	67,519	36,962	6,465,171.4	127,042,317.1	104,724,428.7	22,317,888.3	Retail sale of computers, peripheral units, software and telecommunications equipment in specialized stores
47411	ร้านขายปลีกคอมพิวเตอร์และอุปกรณ์ต่อพ่วง	4,814	21,443	14,790	2,607,305.2	39,689,244.3	30,472,800.1	9,216,444.2	Retail sale of computers and peripheral units in specialized stores
47412	ร้านขายปลีกเครื่องเล่นวีดีโอเกมและซอฟต์แวร์สำเร็จรูป	299	1,279	903	208,339.5	4,267,839.9	3,513,551.3	754,288.6	Retail sale of video game consoles and software in specialized stores
47413	ร้านขายปลีกอุปกรณ์สื่อสารโทรคมนาคม	15,716	44,797	21,269	3,649,526.6	83,085,232.8	70,738,077.3	12,347,155.5	Retail sale of telecommunications equipment in specialized stores
4742	ร้านขายปลีกอุปกรณ์ภาพและเสียง	2,038	9,023	6,108	892,897.6	9,921,696.9	7,157,519.2	2,764,177.7	Retail sale of audio and video equipment in specialized stores
47420	ร้านขายปลีกอุปกรณ์ภาพและเสียง	2,038	9,023	6,108	892,897.6	9,921,696.9	7,157,519.2	2,764,177.7	Retail sale of audio and video equipment in specialized stores

ตาราง 1 ข้อมูลสถิติที่สำคัญของสถานประกอบการธุรกิจในปี 2556 จำแนกตามประเภทธุรกิจ (ต่อ)

TABLE 1 PRINCIPAL STATISTICS OF BUSINESS ESTABLISHMENTS IN 2013 BY CATEGORY OF BUSINESS INDUSTRY (Cont'd)

(พันบาท In Thousand Baht)

รหัส Code	ประเภทธุรกิจ	จำนวน	จำนวน	ลูกจ้าง Employees		รายได้จากการ	ค่าใช้จ่ายขั้นกลาง	มูลค่าเพิ่ม	Category of business industry
		สถานประกอบการ	คนทำงาน	จำนวน	ค่าตอบแทน	ดำเนินงาน	Intermediate	Value added	
		Number of establishments	Number of persons engaged	Number	แรงงาน Remuneration	Income	consumption		
475	ร้านขายปลีกอุปกรณ์อื่นๆ ชนิดใช้ในครัวเรือน	61,394	295,518	188,864	27,522,883.4	508,545,145.7	416,509,158.5	92,035,987.2	Retail sale of other household equipment in specialized stores
4751	ร้านขายปลีกสิ่งทอ	4,911	13,753	5,015	660,040.2	7,450,477.4	4,727,457.9	2,723,019.5	Retail sale of textiles in specialized stores
47511	ร้านขายปลีกผ้า	2,498	6,720	2,569	346,246.7	3,783,604.8	2,427,022.8	1,356,582.0	Retail sale of fabrics in specialized stores
47512	ร้านขายปลีกของใช้ในครัวเรือนที่ทำจากผ้า	1,314	4,041	1,386	157,323.5	1,921,683.8	1,128,124.4	793,559.4	Retail sale of household articles of textiles in specialized stores
47513	ร้านขายปลีกอุปกรณ์ตัดเย็บ	1,099	2,992	1,060	156,470.0	1,745,188.8	1,172,310.7	572,878.1	Retail sale of haberdashery in specialized stores
4752	ร้านขายปลีกเครื่องโลหะ สี และกระจก	24,015	148,774	104,645	14,674,878.3	292,081,420.7	241,307,593.5	50,773,827.2	Retail sale of hardware, paints and glass in specialized stores
47521	ร้านขายปลีกเครื่องโลหะ	1,983	8,573	5,231	1,140,555.4	20,424,868.6	15,656,053.5	4,768,815.0	Retail sale of hardware in specialized stores
47522	ร้านขายปลีกสี น้ำมันชักเงา และแล็กเกอร์	776	4,065	2,791	412,315.9	6,675,613.4	5,146,696.5	1,528,916.9	Retail sale of paints, varnishes and lacquers in specialized stores
47523	ร้านขายปลีกอุปกรณ์ระบบท่อและเครื่องสุขภัณฑ์	1,165	10,133	8,251	1,675,923.0	31,303,230.0	26,689,530.7	4,613,699.3	Retail sale of plumbing, heating and sanitary equipment and supplies in specialized stores
47524	ร้านขายปลีกวัสดุก่อสร้างอื่นๆ	10,696	68,439	49,522	6,505,955.3	138,720,848.8	116,227,104.8	22,493,744.0	Retail sale of other construction materials in specialized stores
47525	ร้านขายปลีกวัสดุก่อสร้างหลายชนิด รวมถึงวัสดุอุปกรณ์และเครื่องมือชนิดนำไปใช้ทำงานได้ด้วยตัวเอง	9,395	57,565	38,848	4,940,128.7	94,956,859.9	77,588,208.0	17,368,652.0	Retail sale of a variety of construction materials including do-it-yourself material and equipment in specialized stores
4753	ร้านขายปลีกพรม สิ่งปูพื้น วัสดุปิดผนังและปูพื้น	1,119	4,209	2,340	349,389.6	3,177,191.2	2,385,543.5	791,647.7	Retail sale of carpets, rugs, wall and floor coverings in specialized stores
47530	ร้านขายปลีกพรม สิ่งปูพื้น วัสดุปิดผนังและปูพื้น	1,119	4,209	2,340	349,389.6	3,177,191.2	2,385,543.5	791,647.7	Retail sale of carpets, rugs, wall and floor coverings in specialized stores
4759	ร้านขายปลีกเครื่องใช้ไฟฟ้า เฟอร์นิเจอร์ อุปกรณ์ไฟฟ้าสำหรับให้แสงสว่างและของใช้อื่นๆ ในครัวเรือน	31,349	128,782	76,864	11,838,575.3	205,836,056.4	168,088,563.7	37,747,492.8	Retail sale of electrical household appliances, furniture, lighting equipment and other household articles in specialized stores
47591	ร้านขายปลีกเฟอร์นิเจอร์ชนิดใช้ในครัวเรือน	8,585	34,909	20,828	2,694,034.5	61,334,384.6	50,567,274.0	10,767,110.7	Retail sale of household furniture in specialized stores
47592	ร้านขายปลีกเครื่องดินเผา เครื่องแก้ว และเครื่องครัว	2,832	9,450	4,320	618,749.3	6,720,175.3	4,904,639.0	1,815,536.3	Retail sale of chinaware, glassware and kitchenware in specialized stores
47593	ร้านขายปลีกอุปกรณ์ไฟฟ้าสำหรับให้แสงสว่าง	1,689	7,105	4,346	652,573.7	10,861,449.3	8,616,253.9	2,245,195.5	Retail sale of lighting equipment in specialized stores
47594	ร้านขายปลีกเครื่องดนตรีและอุปกรณ์ที่เกี่ยวข้อง	446	1,439	779	108,877.5	1,078,543.1	661,686.8	416,856.3	Retail sale of musical instruments and related equipment in specialized stores
47595	ร้านขายปลีกเครื่องใช้ไฟฟ้าชนิดใช้ในครัวเรือน	12,327	61,943	41,654	7,098,943.3	116,679,296.1	96,548,133.3	20,131,162.8	Retail sale of electrical household appliances in specialized stores
47599	ร้านขายปลีกของใช้อื่นๆ ในครัวเรือน ซึ่งมีได้จัดประเภทไว้ในที่อื่น	5,470	13,936	4,936	665,397.0	9,162,208.1	6,790,576.8	2,371,631.3	Retail sale of other household articles, n.e.c. in specialized stores
476	ร้านขายปลีกสินค้าวัฒนธรรมและนันทนาการ	27,074	83,003	37,599	5,815,469.0	78,092,446.5	59,077,025.4	19,015,421.1	Retail sale of cultural and recreation goods in specialized stores
4761	ร้านขายปลีกหนังสือ หนังสือพิมพ์ และเครื่องเขียน	8,118	35,514	22,472	3,692,065.4	47,078,155.1	37,799,796.7	9,278,358.4	Retail sale of books, newspapers and stationary in specialized stores
47611	ร้านขายปลีกหนังสือ หนังสือพิมพ์ วารสาร และนิตยสาร	2,965	16,960	12,498	2,339,019.5	21,903,312.7	17,439,236.7	4,464,076.0	Retail sale of books, newspapers, periodicals and magazines in specialized stores
47612	ร้านขายปลีกเครื่องเขียนและเครื่องใช้สำนักงาน	5,153	18,553	9,974	1,353,045.9	25,174,842.4	20,360,560.0	4,814,282.4	Retail sale of stationery and office supplies in specialized stores
4762	ร้านขายปลีกสื่อบันทึกเสียงและภาพ	1,466	3,848	1,725	242,050.5	2,314,150.3	1,415,204.9	898,945.4	Retail sale of music and video recordings in specialized stores
47620	ร้านขายปลีกสื่อบันทึกเสียงและภาพ	1,466	3,848	1,725	242,050.5	2,314,150.3	1,415,204.9	898,945.4	Retail sale of music and video recordings in specialized stores

ตาราง 1 ข้อมูลสถิติที่สำคัญของสถานประกอบการธุรกิจในปี 2556 จำแนกตามประเภทธุรกิจ (ต่อ)

TABLE 1 PRINCIPAL STATISTICS OF BUSINESS ESTABLISHMENTS IN 2013 BY CATEGORY OF BUSINESS INDUSTRY (Cont'd)

(พันบาท In Thousand Baht)

รหัส Code	ประเภทธุรกิจ	จำนวน	จำนวน	ลูกจ้าง Employees		รายได้จากการ	ค่าใช้จ่ายขั้นกลาง	มูลค่าเพิ่ม	Category of business industry
		สถานประกอบการ	คนทำงาน	จำนวน	ค่าตอบแทน	ดำเนินงาน	Intermediate	Value added	
		Number of establishments	Number of persons engaged	Number	แรงงาน Remuneration	Income	consumption		
4763	ร้านขายปลีกเครื่องกีฬา	4,997	14,151	6,075	1,001,588.9	16,158,479.3	12,246,689.3	3,911,790.0	Retail sale of sporting equipment in specialized stores
47630	ร้านขายปลีกเครื่องกีฬา	4,997	14,151	6,075	1,001,588.9	16,158,479.3	12,246,689.3	3,911,790.0	Retail sale of sporting equipment in specialized stores
4764	ร้านขายปลีกเกมและของเล่น	1,885	4,318	1,279	149,762.8	2,222,801.3	1,545,561.1	677,240.2	Retail sale of games and toys in specialized stores
47640	ร้านขายปลีกเกมและของเล่น	1,885	4,318	1,279	149,762.8	2,222,801.3	1,545,561.1	677,240.2	Retail sale of games and toys in specialized stores
4769	ร้านขายปลีกสินค้าอื่นๆ ด้านวัฒนธรรมและนันทนาการ	10,608	25,172	6,049	730,001.4	10,318,860.4	6,069,773.4	4,249,087.0	Retail sale of other cultural and recreation goods in specialized stores
47691	ร้านขายปลีกผลิตภัณฑ์งานฝีมือคนไทยและของที่ระลึก	3,092	7,759	2,391	301,977.1	2,974,947.6	1,931,681.1	1,043,266.5	Retail sale of Thai handicrafts and souvenirs in specialized stores
47699	ร้านขายปลีกสินค้าอื่นๆ ด้านวัฒนธรรมและนันทนาการ ซึ่งมีได้จัดประเภทไว้ในที่อื่น	7,516	17,414	3,658	428,024.3	7,343,912.8	4,138,092.3	3,205,820.5	Retail sale of other cultural and recreation goods, n.e.c in specialized stores
477	ร้านขายปลีกสินค้าประเภทอื่นๆ	126,470	334,443	125,472	18,196,248.5	455,601,574.5	362,782,037.1	92,819,537.4	Retail sale of other goods in specialized stores
4771	ร้านขายปลีกเสื้อผ้า รองเท้า และเครื่องหนัง	46,878	106,555	32,509	4,217,872.5	90,327,817.3	63,065,951.1	27,261,866.2	Retail sale of clothing, footwear and leather articles in specialized stores
47711	ร้านขายปลีกเสื้อผ้า	38,976	85,359	22,969	2,882,447.2	77,612,036.8	54,637,897.3	22,974,139.4	Retail sale of clothing in specialized stores
47712	ร้านขายปลีกรองเท้า	5,585	13,435	4,996	569,531.2	5,656,969.9	3,354,480.7	2,302,489.1	Retail sale of footwear in specialized stores
47713	ร้านขายปลีกเครื่องหนัง	2,317	7,761	4,544	765,894.0	7,058,810.7	5,073,573.0	1,985,237.7	Retail sale of leather articles in specialized stores
4772	ร้านขายปลีกสินค้าทางเภสัชกรรมและเวชภัณฑ์ เครื่องหอม และเครื่องประพินโอม	23,418	65,144	30,783	5,599,721.8	68,753,786.8	48,733,117.6	20,020,669.3	Retail sale of pharmaceutical and medical goods, perfumeries and toilet preparation in specialized stores
47721	ร้านขายปลีกสินค้าทางเภสัชกรรมและเวชภัณฑ์	17,536	43,514	16,618	2,989,888.5	47,132,055.1	33,894,935.8	13,237,119.3	Retail sale of pharmaceutical and medical goods in specialized stores
47722	ร้านขายปลีกเครื่องหอม	468	1,357	710	146,127.5	1,908,593.7	1,430,573.9	478,019.8	Retail sale of perfumeries in specialized stores
47723	ร้านขายปลีกเครื่องสำอางและเครื่องประพินโอม	5,414	20,273	13,455	2,463,705.8	19,713,138.0	13,407,607.8	6,305,530.2	Retail sale of cosmetics and toilet preparations in specialized stores
4773	ร้านขายปลีกสินค้าใหม่อื่นๆ	51,280	150,662	58,454	7,945,508.9	290,593,958.3	247,251,668.8	43,342,289.5	Other retail sale of new goods in specialized stores
47731	ร้านขายปลีกนาฬิกา แว่นตา และอุปกรณ์ถ่ายภาพ	5,783	16,669	8,309	1,181,370.0	12,844,310.4	7,915,542.0	4,928,768.3	Retail sale of watches, eyeglasses and photographic equipment in specialized stores
47732	ร้านขายปลีกเครื่องประดับเพชรพลอย	10,642	33,675	14,266	2,359,640.7	177,074,810.7	159,416,815.3	17,657,995.5	Retail sale of jewellery in specialized stores
47733	ร้านขายปลีกดอกไม้ ต้นไม้ และอุปกรณ์ที่เกี่ยวข้อง	19,284	56,437	19,778	2,158,470.0	67,198,023.3	54,475,939.2	12,722,084.0	Retail sale of flowers, plants and related equipment in specialized stores
47734	ร้านขายปลีกสัตว์เลี้ยงและอุปกรณ์ที่เกี่ยวข้อง	7,032	17,890	5,054	744,000.2	12,198,666.0	9,345,141.8	2,853,524.2	Retail sale of pet animals and related equipment in specialized stores
47735	ร้านขายปลีกก๊าซบรรจุถัง ถ่านไม้ และเชื้อเพลิงอื่นๆ สำหรับใช้ในครัวเรือน	4,693	14,277	5,291	622,461.0	10,245,092.0	7,363,353.4	2,881,738.6	Retail sale of household fuel oil, bottled gas, wood and other fuel in specialized stores
47739	ร้านขายปลีกสินค้าใหม่อื่นๆ ซึ่งมีได้จัดประเภทไว้ในที่อื่น	3,846	11,715	5,755	879,566.8	11,033,056.0	8,734,877.1	2,298,178.8	Other retail sale of new goods, n.e.c in specialized stores
4774	ร้านขายปลีกสินค้าใช้แล้ว	4,894	12,082	3,727	433,145.4	5,926,012.0	3,731,299.7	2,194,712.4	Retail sale of second-hand goods
47741	ร้านขายปลีกโบราณวัตถุ	522	1,139	401	69,721.8	688,331.3	422,823.5	265,507.8	Retail sale of antiques
47742	ร้านขายปลีกเสื้อผ้า รองเท้า และเครื่องหนัง ที่ใช้แล้ว	2,511	5,686	1,285	100,878.3	2,900,372.3	1,858,266.9	1,042,105.3	Retail sale of second hand clothing, footwear and leather articles
47743	ร้านขายปลีกคอมพิวเตอร์และอุปกรณ์สื่อสารโทรคมนาคมที่ใช้แล้ว	281	801	365	74,258.0	569,617.1	371,742.2	197,875.0	Retail sale of second hand computer and telecommunication equipment

ตาราง 1 ข้อมูลสถิติที่สำคัญของสถานประกอบการธุรกิจในปี 2556 จำแนกตามประเภทธุรกิจ (ต่อ)

TABLE 1 PRINCIPAL STATISTICS OF BUSINESS ESTABLISHMENTS IN 2013 BY CATEGORY OF BUSINESS INDUSTRY (Cont'd)

(พันบาท In Thousand Baht)

รหัส Code	ประเภทธุรกิจ	จำนวน	จำนวน	ลูกจ้าง Employees		รายได้จากการ	ค่าใช้จ่ายขั้นกลาง	มูลค่าเพิ่ม	Category of business industry
		สถานประกอบการ	คนทำงาน	จำนวน	ค่าตอบแทน	ดำเนินงาน	Intermediate	Value added	
		Number of establishments	Number of persons engaged	Number	แรงงาน Remuneration	Income	consumption		
47744	ร้านขายปลีกเครื่องใช้ไฟฟ้าและอิเล็กทรอนิกส์ ชนิดใช้ในครัวเรือนที่ใช้แล้ว	352	1,035	412	48,373.7	527,397.0	331,415.9	195,981.1	Retail sale of second hand electric household appliances and consumer electronics
47745	ร้านขายปลีกหนังสือ หนังสือพิมพ์ วารสาร และนิตยสาร ที่ใช้แล้ว	151	314	109	12,380.3	158,390.1	113,378.3	45,011.8	Retail sale of second hand books, newspapers, periodicals and magazines
47749	ร้านขายปลีกสินค้าใช้แล้วอื่นๆ	1,077	3,107	1,155	127,533.3	1,081,904.3	633,672.9	448,231.4	Retail sale of other second-hand goods
479	การขายปลีกโดยไม่มีร้าน	1,369	13,237	11,984	3,242,255.5	62,066,699.5	52,711,433.5	9,355,266.0	Retail trade not in stores, stalls or markets
4791	การขายปลีกโดยการรับส่งสินค้าทางไปรษณีย์ โทรทัศน์ วิทยุ โทรศัพท์ และทางอินเทอร์เน็ต	102	4,054	3,967	916,850.3	6,527,125.7	4,469,999.1	2,057,126.6	Retail sale via mail order houses or via internet
47911	การขายปลีกโดยการรับส่งสินค้าทางไปรษณีย์ โทรทัศน์ วิทยุ และโทรศัพท์	68	3,634	3,566	791,014.0	5,762,860.4	3,872,728.9	1,890,131.5	Retail sale via mail order houses
47912	การขายปลีกทางอินเทอร์เน็ต	34	420	401	125,836.4	764,265.2	597,270.1	166,995.1	Retail sale via internet
4799	การขายปลีกโดยไม่มีร้านด้วยวิธีอื่นๆ	1,267	9,183	8,017	2,325,405.1	55,539,573.9	48,241,434.5	7,298,139.4	Other retail sale not in stores, stalls or markets
47991	การขายโดยตรง	1,267	9,183	8,017	2,325,405.1	55,539,573.9	48,241,434.5	7,298,139.4	Retail sale by direct sales
55	ที่พักแรม	14,623	245,352	223,997	38,659,657.1	153,664,945.9	81,583,476.4	72,081,469.5	Accommodation
551	ที่พักแรมระยะสั้น	13,809	242,511	222,453	38,474,973.7	152,773,546.0	81,197,215.0	71,576,331.0	Short term accommodation activities
5510	ที่พักแรมระยะสั้น	13,809	242,511	222,453	38,474,973.7	152,773,546.0	81,197,215.0	71,576,331.0	Short term accommodation activities
55101	โรงแรมและรีสอร์ท	11,669	234,240	218,148	37,996,670.0	150,517,831.3	80,258,762.8	70,259,068.6	Hotels and resort hotels
55102	เกสต์เฮ้าส์	1,369	5,620	3,256	387,505.7	1,827,287.3	777,594.5	1,049,692.8	Guesthouses
55103	ที่พักสัมพัสดือนธรรมชาติ	615	2,015	697	54,726.9	275,989.7	101,534.1	174,455.7	Home stays
55109	ที่พักแรมระยะสั้นอื่นๆ สำหรับนักเดินทาง/นักท่องเที่ยว	156	636	351	36,071.1	152,437.6	59,323.6	93,114.0	Other short term accommodation activities
552	ลานตั้งค่ายพักแรม ที่จอดรถพ่วง และที่ตั้งที่พักแบบเคลื่อนที่	4	90	80	7,410.8	33,199.1	20,572.0	12,627.1	Camping grounds, recreational vehicle parks and trailer parks
5520	ลานตั้งค่ายพักแรม ที่จอดรถพ่วง และที่ตั้งที่พักแบบเคลื่อนที่	4	90	80	7,410.8	33,199.1	20,572.0	12,627.1	Camping grounds, recreational vehicle parks and trailer parks
55200	ลานตั้งค่ายพักแรม ที่จอดรถพ่วง และที่ตั้งที่พักแบบเคลื่อนที่	4	90	80	7,410.8	33,199.1	20,572.0	12,627.1	Camping grounds, recreational vehicle parks and trailer parks
559	ที่พักแรมประเภทอื่นๆ	810	2,751	1,464	177,272.6	858,200.8	365,689.4	492,511.4	Other accommodation
5590	ที่พักแรมประเภทอื่นๆ	810	2,751	1,464	177,272.6	858,200.8	365,689.4	492,511.4	Other accommodation
55901	การบริการห้องพักหรือที่กักอาศัยสำหรับนักเรียน/นักศึกษา	51	284	277	32,675.4	122,677.5	34,984.9	87,692.6	Accommodation for students
55909	การบริการที่พักแรมประเภทอื่นๆ ซึ่งมิได้จัดประเภทไว้ในที่อื่น	759	2,466	1,187	144,597.2	735,523.3	330,704.5	404,818.9	Other accommodation, n.e.c
56	การบริการอาหารและเครื่องดื่ม	256,021	878,943	444,927	54,613,720.4	375,298,145.7	229,321,825.1	145,976,320.6	Food and beverage service activities
561	การบริการอาหาร	226,864	785,824	397,479	49,585,997.1	345,934,615.6	212,677,232.8	133,257,382.8	Restaurants and mobile food service activities
5610	การบริการอาหาร	226,864	785,824	397,479	49,585,997.1	345,934,615.6	212,677,232.8	133,257,382.8	Restaurants and mobile food service activities
56101	การบริการอาหารในภัตตาคาร/ร้านอาหาร	226,864	785,824	397,479	49,585,997.1	345,934,615.6	212,677,232.8	133,257,382.8	Restaurants activities

ตาราง 1 ข้อมูลสถิติที่สำคัญของสถานประกอบการธุรกิจในปี 2556 จำแนกตามประเภทธุรกิจ (ต่อ)

TABLE 1 PRINCIPAL STATISTICS OF BUSINESS ESTABLISHMENTS IN 2013 BY CATEGORY OF BUSINESS INDUSTRY (Cont'd)

(พันบาท In Thousand Baht)

รหัส Code	ประเภทธุรกิจ	จำนวน	จำนวน	ลูกจ้าง Employees		รายได้จากการ	ค่าใช้จ่ายขั้นกลาง	มูลค่าเพิ่ม	Category of business industry
		สถานประกอบการ	คนทำงาน	จำนวน	ค่าตอบแทน	ดำเนินงาน	Intermediate	Value added	
		Number of establishments	Number of persons engaged	Number	แรงงาน Remuneration	Income	consumption		
562	การบริการจัดเลี้ยงนอกสถานที่และการบริการอาหารประเภทอื่นๆ	3,331	17,259	11,057	791,608.3	5,469,429.2	3,467,057.8	2,002,371.4	Event catering and other food service activities
5621	การบริการจัดเลี้ยงนอกสถานที่	1,625	12,812	9,421	629,896.8	3,470,400.2	2,164,938.6	1,305,461.6	Event catering
56210	การบริการจัดเลี้ยงนอกสถานที่	1,625	12,812	9,421	629,896.8	3,470,400.2	2,164,938.6	1,305,461.6	Event catering
5629	การบริการอาหารประเภทอื่นๆ	1,706	4,446	1,636	161,711.6	1,999,029.0	1,302,119.2	696,909.8	Other food service activities
56291	การบริการอาหารสำหรับธุรกิจขนส่ง	1	3	-	-	D	D	D	Contract food services for transportation operators
56292	การดำเนินงานของโรงอาหาร	1,705	4,443	1,636	161,711.6	1,998,728.5	1,301,903.8	696,824.8	Operation of canteen
563	การบริการเครื่องดื่ม	25,826	75,861	36,391	4,236,115.1	23,894,100.8	13,177,534.5	10,716,566.4	Beverage serving activities
5630	การบริการเครื่องดื่ม	25,826	75,861	36,391	4,236,115.1	23,894,100.8	13,177,534.5	10,716,566.4	Beverage serving activities
56301	การบริการเครื่องดื่มที่มีแอลกอฮอล์เป็นหลักในร้าน	4,851	32,176	25,361	3,004,898.5	12,253,468.0	6,603,967.5	5,649,500.4	Beverage serving activities in store, of mostly alcoholic beverages
56302	การบริการเครื่องดื่มที่ไม่มีแอลกอฮอล์เป็นหลักในร้าน	20,975	43,685	11,030	1,231,216.6	11,640,632.9	6,573,567.0	5,067,065.9	Beverage serving activities in store, of mostly non-alcoholic beverages
59	การผลิตภาพยนตร์ วิดีทัศน์ และรายการโทรทัศน์ การบันทึกเสียงลงบนสื่อและการจัดพิมพ์จำหน่ายหรือเผยแพร่ดนตรี	939	14,418	13,533	3,350,212.2	32,471,131.8	23,022,939.9	9,448,192.0	Motion picture, video and television programme production, sound recording and music publishing activities
591	กิจกรรมที่เกี่ยวข้องกับภาพยนตร์ วิดีทัศน์ และรายการโทรทัศน์	856	13,670	12,851	3,211,444.3	31,249,068.2	22,179,329.1	9,069,739.0	Motion picture, video and television programme activities
5911	การผลิตภาพยนตร์ วิดีทัศน์ และรายการโทรทัศน์	341	7,762	7,704	2,296,167.3	22,283,680.2	15,538,064.0	6,745,616.2	Motion picture, video and television programme production activities
59111	การผลิตภาพยนตร์และวีดิทัศน์	88	1,710	1,672	454,526.2	2,065,709.8	1,240,727.7	824,982.1	Motion picture and video production activities
59112	การผลิตรายการโทรทัศน์	253	6,051	6,032	1,841,641.1	20,217,970.4	14,297,336.3	5,920,634.1	Television programme production activities
5912	กิจกรรมภายหลังการผลิตภาพยนตร์ วิดีทัศน์ และรายการโทรทัศน์	86	1,051	987	223,680.8	1,510,846.1	1,089,022.6	421,823.5	Motion picture, video and television programme post-production activities
59121	การบริการตัดต่อภาพและเสียง	68	647	590	130,550.3	862,098.0	611,540.3	250,557.7	Audio-visual editing activities
59122	การบริการทำคอมพิวเตอร์กราฟิก แอนิเมชัน และเทคนิคพิเศษ	17	229	222	50,404.2	108,270.6	29,980.6	78,289.9	Computer graphics, animations and visual effects activities
59129	กิจกรรมอื่นๆ ภายหลังการผลิตภาพยนตร์ วิดีทัศน์ และรายการโทรทัศน์	1	175	175	D	D	D	D	Other motion picture, video and television programme post-production activities
5913	การเผยแพร่ภาพยนตร์ วิดีทัศน์ และรายการโทรทัศน์	12	628	625	204,754.1	1,849,157.0	1,445,748.1	403,408.9	Motion picture, video and television programme distribution activities
59131	การเผยแพร่ภาพยนตร์ วิดีทัศน์ และรายการโทรทัศน์	5	233	231	87,051.6	1,292,376.7	1,055,090.7	237,285.9	Motion picture, video and television programme distribution activities
59132	การดูแลสิทธิในการผลิตซ้ำภาพยนตร์ วิดีทัศน์ และรายการโทรทัศน์เพื่อจำหน่ายหรือเผยแพร่	7	395	394	117,702.6	556,780.4	390,657.4	166,123.0	Licensing activities for film rights and their revenues
5914	การฉายภาพยนตร์	417	4,229	3,536	486,842.0	5,605,384.9	4,106,494.5	1,498,890.4	Motion picture projection activities
59140	การฉายภาพยนตร์	417	4,229	3,536	486,842.0	5,605,384.9	4,106,494.5	1,498,890.4	Motion picture projection activities
592	การบันทึกเสียงลงบนสื่อและการจัดพิมพ์จำหน่ายหรือเผยแพร่ดนตรี	83	749	682	138,767.9	1,222,063.6	843,610.7	378,452.9	Sound recording and music publishing activities
5920	การบันทึกเสียงลงบนสื่อและการจัดพิมพ์จำหน่ายหรือเผยแพร่ดนตรี	83	749	682	138,767.9	1,222,063.6	843,610.7	378,452.9	Sound recording and music publishing activities
59201	การบันทึกเสียงลงบนสื่อ	74	624	558	107,218.3	570,106.7	334,076.3	236,030.4	Sound recording activities
59202	การจัดพิมพ์จำหน่ายหรือเผยแพร่ดนตรี	9	125	124	31,549.6	651,956.9	509,534.4	142,422.5	Music publishing activities

ตาราง 1 ข้อมูลสถิติที่สำคัญของสถานประกอบการธุรกิจในปี 2556 จำแนกตามประเภทธุรกิจ (ต่อ)

TABLE 1 PRINCIPAL STATISTICS OF BUSINESS ESTABLISHMENTS IN 2013 BY CATEGORY OF BUSINESS INDUSTRY (Cont'd)

(พันบาท In Thousand Baht)

รหัส Code	ประเภทธุรกิจ	จำนวน	จำนวน	ลูกจ้าง Employees		รายได้จากการ	ค่าใช้จ่ายขั้นกลาง	มูลค่าเพิ่ม	Category of business industry
		สถานประกอบการ	คนทำงาน	จำนวน	ค่าตอบแทน	ดำเนินงาน	Intermediate	Value added	
		Number of establishments	Number of persons engaged	Number	แรงงาน Remuneration	Income	consumption		
60	การจัดผังรายการและการแพร่ภาพกระจายเสียง	766	7,057	6,019	3,824,818.7	12,992,614.1	7,285,517.9	5,707,096.2	Programming and broadcasting activities
601	การออกอากาศทางวิทยุกระจายเสียง	728	3,209	2,181	323,493.5	1,564,974.1	648,384.3	916,589.8	Radio broadcasting
6010	การออกอากาศทางวิทยุกระจายเสียง	728	3,209	2,181	323,493.5	1,564,974.1	648,384.3	916,589.8	Radio broadcasting
60101	การออกอากาศทางวิทยุกระจายเสียง (ยกเว้นทางออนไลน์)	727	3,202	2,175	322,937.5	1,564,021.4	648,211.3	915,810.1	Radio broadcasting (except on-line)
60102	การออกอากาศทางวิทยุกระจายเสียงผ่านทางออนไลน์	1	7	6	D	D	D	D	On-line radio broadcasting
602	การจัดผังรายการและการแพร่ภาพกระจายเสียงทางโทรทัศน์	38	3,849	3,839	3,501,325.2	11,427,640.1	6,637,133.7	4,790,506.4	Television programming and broadcasting activities
6020	การจัดผังรายการและการแพร่ภาพกระจายเสียงทางโทรทัศน์	38	3,849	3,839	3,501,325.2	11,427,640.1	6,637,133.7	4,790,506.4	Television programming and broadcasting activities
60201	การจัดผังรายการและการแพร่ภาพกระจายเสียงทางโทรทัศน์ โดยไม่ต้องสมัครสมาชิก (ยกเว้นทางออนไลน์)	13	3,591	3,589	3,470,565.1	11,336,184.3	6,608,638.8	4,727,545.4	Unsubscription television programming and broadcasting activities (except on-line)
60202	การจัดผังรายการและการแพร่ภาพกระจายเสียงทางโทรทัศน์ โดยสมัครสมาชิก (ยกเว้นทางออนไลน์)	25	258	250	30,760.1	91,455.8	28,494.8	62,961.0	Subscription television programming and broadcasting activities (except on-line)
62	การจัดทำโปรแกรมคอมพิวเตอร์ การให้คำปรึกษาเกี่ยวกับคอมพิวเตอร์ และกิจกรรมที่เกี่ยวข้อง	698	14,409	14,006	4,665,701.9	26,798,402.9	18,960,876.5	7,837,526.4	Computer programming, consultancy and related activities
620	การจัดทำโปรแกรมคอมพิวเตอร์ การให้คำปรึกษาเกี่ยวกับคอมพิวเตอร์ และกิจกรรมที่เกี่ยวข้อง	698	14,409	14,006	4,665,701.9	26,798,402.9	18,960,876.5	7,837,526.4	Computer programming, consultancy and related activities
6201	การจัดทำโปรแกรมคอมพิวเตอร์ตามวัตถุประสงค์ของผู้ใช้	327	5,401	5,252	2,154,843.1	6,989,018.0	3,701,238.5	3,287,779.5	Computer programming activities
62011	การจัดทำโปรแกรมเว็บเพจและเครือข่ายตามวัตถุประสงค์ของผู้ใช้	110	1,500	1,425	380,183.6	1,256,783.4	564,610.6	692,172.8	Web pages and networks programming activities
62012	การจัดทำโปรแกรมคอมพิวเตอร์ตามวัตถุประสงค์ของผู้ใช้ (ยกเว้นโปรแกรมเว็บเพจและเครือข่าย)	217	3,901	3,827	1,774,659.5	5,732,234.6	3,136,628.0	2,595,606.7	Computer programming activities (except web pages and networks programming activities)
6202	การให้คำปรึกษาเกี่ยวกับคอมพิวเตอร์และการจัดการสิ่งอำนวยความสะดวกด้านคอมพิวเตอร์	305	7,976	7,761	2,232,308.7	17,784,031.0	14,039,984.2	3,744,046.8	Computer consultancy and computer facilities management activities
62021	การให้คำปรึกษาด้านฮาร์ดแวร์	162	4,402	4,298	1,291,289.8	10,678,931.2	8,350,831.1	2,328,100.2	Hardware consultancy activities
62022	การให้คำปรึกษาด้านซอฟต์แวร์	105	3,325	3,264	905,712.9	6,945,958.3	5,596,747.7	1,349,210.6	Software consultancy activities
62023	การจัดการสิ่งอำนวยความสะดวกด้านคอมพิวเตอร์	38	249	199	35,305.9	159,141.5	92,405.4	66,736.1	Computer facilities management activities
6209	การบริการเทคโนโลยีสารสนเทศและคอมพิวเตอร์อื่นๆ	66	1,032	994	278,550.1	2,025,353.9	1,219,653.8	805,700.1	Other information technology and computer services activities
62090	การบริการเทคโนโลยีสารสนเทศและคอมพิวเตอร์อื่นๆ	66	1,032	994	278,550.1	2,025,353.9	1,219,653.8	805,700.1	Other information technology and computer services activities
63	การบริการสารสนเทศ	65	3,227	3,209	855,569.0	7,551,420.8	5,751,023.7	1,800,397.1	Information service activities
631	การประมวลผลข้อมูล การจัดการและการให้เข้าพื้นที่บนเครื่องแม่ข่าย และกิจกรรมที่เกี่ยวข้อง รวมเว็บทำ	32	1,145	1,143	359,058.3	5,616,969.6	4,565,900.0	1,051,069.5	Data processing, hosting and related activities; web portals

ตาราง 1 ข้อมูลสถิติที่สำคัญของสถานประกอบการธุรกิจในปี 2556 จำแนกตามประเภทธุรกิจ (ต่อ)

TABLE 1 PRINCIPAL STATISTICS OF BUSINESS ESTABLISHMENTS IN 2013 BY CATEGORY OF BUSINESS INDUSTRY (Cont'd)

(พันบาท In Thousand Baht)

รหัส Code	ประเภทธุรกิจ	จำนวน	จำนวน	ลูกจ้าง Employees		รายได้จากการ	ค่าใช้จ่ายขั้นกลาง	มูลค่าเพิ่ม	Category of business industry
		สถานประกอบการ	คนทำงาน	จำนวน	ค่าตอบแทน	ดำเนินงาน	Intermediate	Value added	
		Number of establishments	Number of persons engaged	Number	แรงงาน Remuneration	Income	consumption		
6311	การประมวลผลข้อมูล การจัดการและการให้เข้าพื้นที่บนเครื่องแม่ข่าย และกิจกรรมที่เกี่ยวข้อง	7	195	195	53,709.7	587,150.5	353,314.7	233,835.8	Data processing, hosting and related activities
63111	การบริหารจัดการและประมวลผลข้อมูล	5	88	88	29,182.9	530,141.4	324,042.5	206,098.8	Data processing activities
63112	การจัดการและการให้เข้าพื้นที่บนเครื่องแม่ข่าย	2	107	107	D	D	D	D	Hosting activities
6312	เว็บท่า	25	950	948	305,348.6	5,029,819.0	4,212,585.3	817,233.7	Web portals
63120	เว็บท่า	25	950	948	305,348.6	5,029,819.0	4,212,585.3	817,233.7	Web portals
639	การบริการสารสนเทศอื่นๆ	33	2,082	2,066	496,510.7	1,934,451.2	1,185,123.7	749,327.5	Other information service activities
6391	กิจกรรมสำนักข่าว	29	1,642	1,626	426,729.1	1,732,335.3	1,065,570.9	666,764.4	News agency activities
63911	กิจกรรมสำนักข่าวสิ่งพิมพ์	25	1,558	1,544	411,291.7	1,686,719.0	1,039,311.9	647,407.0	News agency activities to newspapers and periodicals
63912	กิจกรรมสำนักข่าวสื่อโทรทัศน์	4	84	82	15,437.4	45,616.3	26,258.9	19,357.4	News agency activities to audio-visual media
6399	การบริการสารสนเทศอื่นๆ ซึ่งมีได้จัดประเภทไว้ในที่อื่น	4	440	440	69,781.6	202,115.9	119,552.8	82,563.1	Other information service activities, n.e.c
63990	การบริการสารสนเทศอื่นๆ ซึ่งมีได้จัดประเภทไว้ในที่อื่น	4	440	440	69,781.6	202,115.9	119,552.8	82,563.1	Other information service activities, n.e.c
68	กิจกรรมอสังหาริมทรัพย์	104,146	311,116	163,826	30,936,430.6	255,413,708.0	138,871,384.3	116,542,323.7	Real estate activities
681	กิจกรรมอสังหาริมทรัพย์ที่เป็นของตนเองหรือเช่าจากผู้อื่น	102,245	290,705	144,116	26,645,530.7	228,343,213.4	126,572,391.5	101,770,821.9	Real estate activities with own or leased property
6810	กิจกรรมอสังหาริมทรัพย์ที่เป็นของตนเองหรือเช่าจากผู้อื่น	102,245	290,705	144,116	26,645,530.7	228,343,213.4	126,572,391.5	101,770,821.9	Real estate activities with own or leased property
68101	การซื้อและการขายอสังหาริมทรัพย์ที่เป็นของตนเองเพื่อการอยู่อาศัย	2,153	21,064	19,763	6,599,597.8	84,248,724.6	61,578,935.4	22,669,789.2	Buying and selling of on own account of residential buildings
68102	การซื้อและการขายอสังหาริมทรัพย์ที่เป็นของตนเองที่ไม่ใช่เพื่อการอยู่อาศัย	85	1,344	1,283	346,586.9	4,850,664.4	2,713,595.0	2,137,069.4	Buying and selling of on own account of non-residential buildings
68103	การให้เช่าและการดำเนินการเกี่ยวกับอสังหาริมทรัพย์ที่เป็นของตนเองหรือเช่าจากผู้อื่นเพื่อการอยู่อาศัย	95,205	232,995	93,512	12,432,188.3	79,778,642.9	28,976,601.0	50,802,041.9	Renting and operating of self-owned or leased of residential buildings
68104	การให้เช่าและการดำเนินการเกี่ยวกับอสังหาริมทรัพย์ที่เป็นของตนเองหรือเช่าจากผู้อื่นที่ไม่ใช่เพื่อการอยู่อาศัย	4,802	35,302	29,558	7,267,157.6	59,465,181.4	33,303,260.1	26,161,921.3	Renting and operating of self-owned or leased of non-residential buildings
682	กิจกรรมอสังหาริมทรัพย์ โดยได้รับค่าตอบแทนหรือตามสัญญาจ้าง	1,901	20,412	19,710	4,290,900.0	27,070,494.6	12,298,992.8	14,771,501.8	Real estate activities on a fee or contract basis
6820	กิจกรรมอสังหาริมทรัพย์ โดยได้รับค่าตอบแทนหรือตามสัญญาจ้าง	1,901	20,412	19,710	4,290,900.0	27,070,494.6	12,298,992.8	14,771,501.8	Real estate activities on a fee or contract basis
68201	กิจกรรมของตัวแทนอสังหาริมทรัพย์ โดยได้รับค่าตอบแทนหรือตามสัญญาจ้าง	522	6,143	5,844	1,274,884.2	11,410,072.3	6,356,529.5	5,053,542.8	Activities of real estate agents and brokers on a fee or contract basis
68202	การบริหารจัดการอสังหาริมทรัพย์ โดยได้รับค่าตอบแทนหรือตามสัญญาจ้าง	1,379	14,269	13,866	3,016,015.7	15,660,422.3	5,942,463.3	9,717,959.0	Management of real estate on a fee or contract basis
69	กิจกรรมทางกฎหมายและการบัญชี	7,169	34,306	26,252	8,731,204.4	25,979,846.4	10,903,007.4	15,076,838.9	Legal and accounting activities
691	กิจกรรมทางกฎหมาย	5,025	19,221	13,306	5,881,642.4	18,569,709.0	8,286,365.3	10,283,343.7	Legal activities
6910	กิจกรรมทางกฎหมาย	5,025	19,221	13,306	5,881,642.4	18,569,709.0	8,286,365.3	10,283,343.7	Legal activities
69100	กิจกรรมทางกฎหมาย	5,025	19,221	13,306	5,881,642.4	18,569,709.0	8,286,365.3	10,283,343.7	Legal activities

ตาราง 1 ข้อมูลสถิติที่สำคัญของสถานประกอบการธุรกิจในปี 2556 จำแนกตามประเภทธุรกิจ (ต่อ)

TABLE 1 PRINCIPAL STATISTICS OF BUSINESS ESTABLISHMENTS IN 2013 BY CATEGORY OF BUSINESS INDUSTRY (Cont'd)

(พันบาท In Thousand Baht)

รหัส Code	ประเภทธุรกิจ	จำนวน	จำนวน	ลูกจ้าง Employees		รายได้จากการ	ค่าใช้จ่ายขั้นกลาง	มูลค่าเพิ่ม	Category of business industry
		สถานประกอบการ	คนทำงาน	จำนวน	ค่าตอบแทน	ดำเนินงาน	Intermediate	Value added	
		Number of establishments	Number of persons engaged	Number	แรงงาน Remuneration	Income	consumption		
692	กิจกรรมการบัญชี การทำบัญชี และการตรวจสอบบัญชี การให้คำปรึกษาด้านภาษี	2,144	15,085	12,945	2,849,562.1	7,410,137.4	2,616,642.2	4,793,495.2	Accounting, bookkeeping and auditing activities; tax consultancy
6920	กิจกรรมการบัญชี การทำบัญชี และการตรวจสอบบัญชี การให้คำปรึกษาด้านภาษี	2,144	15,085	12,945	2,849,562.1	7,410,137.4	2,616,642.2	4,793,495.2	Accounting, bookkeeping and auditing activities; tax consultancy
69200	กิจกรรมการบัญชี การทำบัญชี และการตรวจสอบบัญชี การให้คำปรึกษาด้านภาษี	2,144	15,085	12,945	2,849,562.1	7,410,137.4	2,616,642.2	4,793,495.2	Accounting, bookkeeping and auditing activities; tax consultancy
70	กิจกรรมของสำนักงานใหญ่และการบริการให้คำปรึกษาด้านการบริหารจัดการ	344	6,618	6,401	1,930,539.0	11,127,069.6	8,141,639.5	2,985,430.1	Activities of head offices; management consultancy activities
702	การบริการให้คำปรึกษาด้านการบริหารจัดการ	344	6,618	6,401	1,930,539.0	11,127,069.6	8,141,639.5	2,985,430.1	Management consultancy activities
7020	การบริการให้คำปรึกษาด้านการบริหารจัดการ	344	6,618	6,401	1,930,539.0	11,127,069.6	8,141,639.5	2,985,430.1	Management consultancy activities
70201	การบริการให้คำปรึกษาด้านการสื่อสารประชาสัมพันธ์	34	348	327	62,912.3	585,694.8	438,737.8	146,957.0	Public relations and communication management consultancy activities
70202	การบริการให้คำปรึกษาด้านการบริหารจัดการทางการเงิน	54	851	851	338,638.5	1,500,034.5	876,147.8	623,886.7	Financial management consultancy activities
70209	การบริการให้คำปรึกษาด้านการบริหารจัดการอื่น ๆ	256	5,418	5,223	1,528,988.3	9,041,340.3	6,826,753.9	2,214,586.4	Other management consultancy activities
71	กิจกรรมด้านสถาปัตยกรรมและวิศวกรรม รวมถึงการทดสอบและการวิเคราะห์ทางเทคนิค	1,724	27,614	25,709	9,195,284.5	39,299,136.2	24,304,023.8	14,995,112.3	Architectural and engineering activities; technical testing and analysis
711	กิจกรรมด้านสถาปัตยกรรมและวิศวกรรม และการให้คำปรึกษาด้านเทคนิคที่เกี่ยวข้อง	843	18,189	17,348	7,290,493.2	31,892,230.1	20,408,180.6	11,484,049.5	Architectural and engineering activities and related technical consultancy
7110	กิจกรรมด้านสถาปัตยกรรมและวิศวกรรม และการให้คำปรึกษาด้านเทคนิคที่เกี่ยวข้อง	843	18,189	17,348	7,290,493.2	31,892,230.1	20,408,180.6	11,484,049.5	Architectural and engineering activities and related technical consultancy
71101	กิจกรรมด้านสถาปัตยกรรมและการให้คำปรึกษาที่เกี่ยวข้อง	564	6,784	6,097	2,687,049.3	7,557,488.6	3,365,062.1	4,192,426.5	Architectural activities and related technical consultancy
71102	กิจกรรมด้านวิศวกรรมและการให้คำปรึกษาที่เกี่ยวข้อง	224	10,124	10,008	4,170,677.1	20,769,122.9	14,568,252.8	6,200,870.1	Engineering activities and related technical consultancy
71103	กิจกรรมด้านธรณีฟิสิกส์ ธรณีวิทยา และการให้คำปรึกษาที่เกี่ยวข้อง	55	1,281	1,243	432,766.8	3,565,618.6	2,474,865.7	1,090,752.8	Geophysical, geologic activities and related technical consultancy
712	การทดสอบและวิเคราะห์ทางเทคนิค	881	9,425	8,361	1,904,791.3	7,406,906.1	3,895,843.2	3,511,062.9	Technical testing and analysis
7120	การทดสอบและวิเคราะห์ทางเทคนิค	881	9,425	8,361	1,904,791.3	7,406,906.1	3,895,843.2	3,511,062.9	Technical testing and analysis
71201	การทดสอบและวิเคราะห์องค์ประกอบทางเคมี กายภาพ และชีวภาพ	76	4,448	4,441	1,326,078.5	4,443,586.6	2,262,999.2	2,180,587.5	Testing and analysis services for the chemical, physical and biological properties
71202	การตรวจสภาพยานยนต์ทางเทคนิค	768	3,378	2,333	275,350.2	1,408,996.1	711,260.6	697,735.4	Technical inspection services of motor vehicles
71209	การทดสอบและวิเคราะห์ทางเทคนิคอื่น ๆ	37	1,599	1,587	303,362.6	1,554,323.4	921,583.4	632,740.0	Other technical testing and analysis
72	การวิจัยและพัฒนาเชิงวิทยาศาสตร์	37	1,986	1,976	566,403.0	1,631,658.7	887,149.1	744,509.6	Scientific research and development
721	การวิจัยและพัฒนาเชิงทดลองด้านวิทยาศาสตร์ธรรมชาติ และวิศวกรรม	32	1,951	1,944	558,393.8	1,585,235.1	854,111.0	731,124.1	Research and experimental development on natural sciences and engineering
7210	การวิจัยและพัฒนาเชิงทดลองด้านวิทยาศาสตร์ธรรมชาติ และวิศวกรรม	32	1,951	1,944	558,393.8	1,585,235.1	854,111.0	731,124.1	Research and experimental development on natural sciences and engineering
72101	การวิจัยและพัฒนาเชิงทดลองด้านวิทยาศาสตร์ธรรมชาติ	26	1,522	1,515	478,805.9	1,281,430.0	678,715.4	602,714.6	Research and experimental development on natural sciences
72102	การวิจัยและพัฒนาเชิงทดลองด้านเทคโนโลยีชีวภาพ	1	11	11	D	D	D	D	Research and experimental development on biotechnology
72109	การวิจัยและพัฒนาเชิงทดลองด้านวิศวกรรมและเทคโนโลยีอื่น ๆ	5	418	418	78,718.5	287,638.5	161,591.8	126,046.7	Research and experimental development on other engineering and technology

ตาราง 1 ข้อมูลสถิติที่สำคัญของสถานประกอบการธุรกิจในปี 2556 จำแนกตามประเภทธุรกิจ (ต่อ)

TABLE 1 PRINCIPAL STATISTICS OF BUSINESS ESTABLISHMENTS IN 2013 BY CATEGORY OF BUSINESS INDUSTRY (Cont'd)

(พันบาท In Thousand Baht)

รหัส Code	ประเภทธุรกิจ	จำนวน	จำนวน	ลูกจ้าง Employees		รายได้จากการ	ค่าใช้จ่ายขั้นกลาง	มูลค่าเพิ่ม	Category of business industry
		สถานประกอบการ	คนทำงาน	จำนวน	ค่าตอบแทน	ดำเนินงาน	Intermediate	Value added	
		Number of establishments	Number of persons engaged	Number	แรงงาน Remuneration	Income	consumption		
722	การวิจัยและพัฒนาเชิงทดลองด้านสังคมศาสตร์และมนุษยศาสตร์	5	35	32	8,009.3	46,423.6	33,038.1	13,385.4	Research and experimental development on social sciences and humanities
7220	การวิจัยและพัฒนาเชิงทดลองด้านสังคมศาสตร์และมนุษยศาสตร์	5	35	32	8,009.3	46,423.6	33,038.1	13,385.4	Research and experimental development on social sciences and humanities
72200	การวิจัยและพัฒนาเชิงทดลองด้านสังคมศาสตร์และมนุษยศาสตร์	5	35	32	8,009.3	46,423.6	33,038.1	13,385.4	Research and experimental development on social sciences and humanities
73	การโฆษณาและการวิจัยตลาด	5,270	29,249	22,499	5,819,843.4	63,868,298.8	48,668,480.2	15,199,818.6	Advertising and market research
731	การโฆษณา	5,232	28,019	21,274	5,332,684.0	61,004,414.2	46,673,909.3	14,330,505.0	Advertising
7310	การโฆษณา	5,232	28,019	21,274	5,332,684.0	61,004,414.2	46,673,909.3	14,330,505.0	Advertising
73101	กิจกรรมของบริษัทโฆษณา	5,175	27,407	20,689	5,196,390.3	55,929,565.6	42,833,546.0	13,096,019.6	Advertising activities
73102	กิจกรรมของตัวแทนขายสื่อโฆษณา	57	612	585	136,293.7	5,074,848.6	3,840,363.3	1,234,485.3	Media representation activities
732	การวิจัยตลาดและการสำรวจความคิดเห็นของประชาชน	38	1,230	1,225	487,159.3	2,863,884.6	1,994,570.9	869,313.7	Market research and public opinion polling
7320	การวิจัยตลาดและการสำรวจความคิดเห็นของประชาชน	38	1,230	1,225	487,159.3	2,863,884.6	1,994,570.9	869,313.7	Market research and public opinion polling
73200	การวิจัยตลาดและการสำรวจความคิดเห็นของประชาชน	38	1,230	1,225	487,159.3	2,863,884.6	1,994,570.9	869,313.7	Market research and public opinion polling
74	กิจกรรมทางวิชาชีพ วิทยาศาสตร์ และเทคนิคอื่นๆ	7,520	30,902	19,925	4,623,149.1	26,116,277.4	15,318,007.6	10,798,269.8	Other professional, scientific and technical activities
741	กิจกรรมการออกแบบเฉพาะด้าน	939	9,777	9,044	2,546,063.3	16,128,028.2	10,225,959.2	5,902,069.0	Specialized design activities
7410	กิจกรรมการออกแบบเฉพาะด้าน	939	9,777	9,044	2,546,063.3	16,128,028.2	10,225,959.2	5,902,069.0	Specialized design activities
74101	กิจกรรมการออกแบบตกแต่งภายใน	601	6,499	5,962	1,694,788.2	8,838,186.8	5,271,875.6	3,566,311.2	Interior decorators activities
74109	กิจกรรมการออกแบบเฉพาะด้านอื่นๆ	338	3,278	3,083	851,275.1	7,289,841.4	4,954,083.5	2,335,757.8	Other specialized design activities
742	กิจกรรมการถ่ายภาพ	6,211	15,872	5,824	860,384.3	5,412,152.6	2,612,146.6	2,800,006.0	Photographic activities
7420	กิจกรรมการถ่ายภาพ	6,211	15,872	5,824	860,384.3	5,412,152.6	2,612,146.6	2,800,006.0	Photographic activities
74200	กิจกรรมการถ่ายภาพ	6,211	15,872	5,824	860,384.3	5,412,152.6	2,612,146.6	2,800,006.0	Photographic activities
749	กิจกรรมทางวิชาชีพ วิทยาศาสตร์ และเทคนิคอื่นๆ ซึ่งมิได้จัดประเภทไว้ในที่อื่น	370	5,252	5,058	1,216,701.5	4,576,096.6	2,479,901.8	2,096,194.8	Other professional, scientific and technical activities n.e.c.
7490	กิจกรรมทางวิชาชีพ วิทยาศาสตร์ และเทคนิคอื่นๆ ซึ่งมิได้จัดประเภทไว้ในที่อื่น	370	5,252	5,058	1,216,701.5	4,576,096.6	2,479,901.8	2,096,194.8	Other professional, scientific and technical activities n.e.c.
74901	กิจกรรมการแปลและล่าม	139	555	436	121,408.8	342,547.1	66,933.3	275,613.8	Translation and interpretation activities
74902	การบริการให้คำปรึกษาด้านสิ่งแวดล้อม	45	1,094	1,085	303,835.4	1,387,375.2	859,395.4	527,979.7	Environmental consulting
74909	กิจกรรมทางวิชาชีพ วิทยาศาสตร์ และเทคนิคอื่นๆ ซึ่งมิได้จัดประเภทไว้ในที่อื่น	186	3,603	3,537	791,457.3	2,846,174.4	1,553,573.1	1,292,601.2	Other professional, scientific and technical activities n.e.c.
77	กิจกรรมการให้เช่า	15,227	50,986	26,223	3,902,455.3	26,298,687.6	15,234,466.7	11,064,220.9	Rental and leasing activities
771	การให้เช่ายานยนต์	1,078	10,031	8,583	1,696,675.6	13,640,849.6	9,023,748.1	4,617,101.5	Renting and leasing of motor vehicles
7710	การให้เช่ายานยนต์	1,078	10,031	8,583	1,696,675.6	13,640,849.6	9,023,748.1	4,617,101.5	Renting and leasing of motor vehicles
77101	การให้เช่ายานยนต์ชนิดนั่งส่วนบุคคล รถกระบะ รถตู้ และรถขนาดเล็ที่คล้ายกัน	862	5,841	4,634	966,906.3	7,662,554.8	4,680,512.6	2,982,042.2	Renting of passenger car, pick-up truck, van and similar light motor vehicles
77109	การให้เช่ายานยนต์ชนิดรถบรรทุกและยานยนต์หนักอื่นๆ	216	4,190	3,949	729,769.3	5,978,294.7	4,343,235.5	1,635,059.2	Renting of trucks and other heavy motor vehicles

ตาราง 1 ข้อมูลสถิติที่สำคัญของสถานประกอบการธุรกิจในปี 2556 จำแนกตามประเภทธุรกิจ (ต่อ)

TABLE 1 PRINCIPAL STATISTICS OF BUSINESS ESTABLISHMENTS IN 2013 BY CATEGORY OF BUSINESS INDUSTRY (Cont'd)

(พันบาท In Thousand Baht)

รหัส Code	ประเภทธุรกิจ	จำนวน	จำนวน	ลูกจ้าง Employees		รายได้จากการ	ค่าใช้จ่ายขั้นกลาง	มูลค่าเพิ่ม	Category of business industry
		สถานประกอบการ	คนทำงาน	จำนวน	ค่าตอบแทน	ดำเนินงาน	Intermediate	Value added	
		Number of establishments	Number of persons engaged	Number	แรงงาน Remuneration	Income	consumption		
772	การให้เช่าของใช้ส่วนบุคคลและของใช้ในครัวเรือน	11,657	28,250	9,468	812,548.0	5,346,972.6	2,303,679.9	3,043,292.7	Renting and leasing of personal and household goods
7721	การให้เช่าเครื่องอุปกรณ์เพื่อการนันทนาการและการกีฬา	161	493	206	25,206.3	125,439.6	51,442.0	73,997.6	Renting and leasing of recreational and sports goods
77210	การให้เช่าเครื่องอุปกรณ์เพื่อการนันทนาการและการกีฬา	161	493	206	25,206.3	125,439.6	51,442.0	73,997.6	Renting and leasing of recreational and sports goods
7722	การให้เช่าสื่อบันทึกเสียงและภาพ	2,970	6,091	1,785	175,491.7	1,682,165.8	890,989.2	791,176.6	Renting of video tapes and disks
77220	การให้เช่าสื่อบันทึกเสียงและภาพ	2,970	6,091	1,785	175,491.7	1,682,165.8	890,989.2	791,176.6	Renting of video tapes and disks
7729	การให้เช่าของใช้ส่วนบุคคลและของใช้ในครัวเรือนอื่นๆ	8,526	21,665	7,476	611,850.0	3,539,367.1	1,361,248.7	2,178,118.5	Renting and leasing of other personal and household goods
77291	การให้เช่าหนังสือ	1,904	3,215	392	48,925.8	559,900.1	310,275.4	249,624.7	Renting and leasing of books
77299	การให้เช่าของใช้ส่วนบุคคลและของใช้ในครัวเรือนอื่นๆ ซึ่งมีได้จัดประเภทไว้ในที่อื่น	6,622	18,450	7,084	562,924.3	2,979,467.0	1,050,973.2	1,928,493.8	Renting and leasing of other personal and household goods, n.e.c
773	การให้เช่าเครื่องจักร อุปกรณ์ และสินค้าที่จับต้องได้อื่นๆ	2,487	12,672	8,143	1,389,476.2	7,264,085.7	3,885,761.3	3,378,324.4	Renting and leasing of other machinery, equipment and tangible goods
7730	การให้เช่าเครื่องจักร อุปกรณ์ และสินค้าที่จับต้องได้อื่นๆ	2,487	12,672	8,143	1,389,476.2	7,264,085.7	3,885,761.3	3,378,324.4	Renting and leasing of other machinery, equipment and tangible goods
77301	การให้เช่าเครื่องอุปกรณ์การขนส่งทางบก (ยกเว้นยานยนต์)	319	719	183	25,005.3	217,323.0	77,963.1	139,359.8	Renting and leasing of land-transport equipment (other than motor vehicles)
77302	การให้เช่าเครื่องอุปกรณ์การขนส่งน้ำ	16	387	385	139,726.8	539,937.2	354,164.5	185,772.6	Renting and leasing of water-transport equipment
77304	การให้เช่าเครื่องจักรและอุปกรณ์ทางการเกษตรและการป่าไม้	139	387	186	14,962.2	64,204.1	25,265.9	38,938.2	Renting and leasing of agricultural and forestry machinery and equipment
77305	การให้เช่าเครื่องจักรและอุปกรณ์ในการก่อสร้างและงานวิศวกรรมโยธา	160	2,003	1,851	362,975.5	2,054,079.0	1,195,674.1	858,405.0	Renting and leasing of construction and civil-engineering machinery and equipment
77306	การให้เช่าเครื่องจักรและอุปกรณ์สำนักงาน	69	501	444	89,068.8	442,954.0	220,952.8	222,001.1	Renting and leasing of office machinery and equipment
77309	การให้เช่าเครื่องจักร อุปกรณ์ และสินค้าที่จับต้องได้อื่นๆ ซึ่งมีได้จัดประเภทไว้ในที่อื่น	1,784	8,676	5,094	757,737.7	3,945,588.5	2,011,740.8	1,933,847.7	Renting and leasing of other machinery, equipment and tangible goods, n.e.c
774	สัญญาเช่าค่าดำเนินงานผลิตภัณฑ์ที่มีทรัพย์สินทางปัญญาหรือผลิตภัณฑ์ที่คล้ายกัน (ยกเว้นงานที่มีลิขสิทธิ์)	5	34	30	3,755.5	46,779.7	21,277.3	25,502.4	Leasing of intellectual property and similar products (except copyrighted works)
7740	สัญญาเช่าค่าดำเนินงานผลิตภัณฑ์ที่มีทรัพย์สินทางปัญญาหรือผลิตภัณฑ์ที่คล้ายกัน (ยกเว้นงานที่มีลิขสิทธิ์)	5	34	30	3,755.5	46,779.7	21,277.3	25,502.4	Leasing of intellectual property and similar products (except copyrighted works)
77400	สัญญาเช่าค่าดำเนินงานผลิตภัณฑ์ที่มีทรัพย์สินทางปัญญาหรือผลิตภัณฑ์ที่คล้ายกัน (ยกเว้นงานที่มีลิขสิทธิ์)	5	34	30	3,755.5	46,779.7	21,277.3	25,502.4	Leasing of intellectual property and similar products (except copyrighted works)
78	กิจกรรมการจ้างงาน	643	49,737	49,380	8,221,408.7	16,371,413.3	6,307,343.6	10,064,069.7	Employment activities
781	กิจกรรมของสำนักงานหรือตัวแทนจัดหางาน	429	11,533	11,201	1,727,380.3	3,709,366.5	1,289,067.9	2,420,298.6	Activities of employment placement agencies
7810	กิจกรรมของสำนักงานหรือตัวแทนจัดหางาน	429	11,533	11,201	1,727,380.3	3,709,366.5	1,289,067.9	2,420,298.6	Activities of employment placement agencies
78101	กิจกรรมการคัดเลือกนักแสดงภาพยนตร์ โทรทัศน์ และการแสดงอื่นๆ	17	85	48	14,210.1	72,769.8	22,349.3	50,420.5	Activities of casting agencies and bureaus
78109	กิจกรรมของสำนักงานหรือตัวแทนจัดหางานอื่นๆ	412	11,449	11,154	1,713,170.2	3,636,596.7	1,266,718.6	2,369,878.1	Activities of other employment placement agencies
782	กิจกรรมของสำนักงานหรือตัวแทนจัดหางานชั่วคราว	172	37,400	37,377	6,361,741.3	12,163,906.9	4,692,049.2	7,471,857.7	Temporary employment agency activities
7820	กิจกรรมของสำนักงานหรือตัวแทนจัดหางานชั่วคราว	172	37,400	37,377	6,361,741.3	12,163,906.9	4,692,049.2	7,471,857.7	Temporary employment agency activities
78200	กิจกรรมของสำนักงานหรือตัวแทนจัดหางานชั่วคราว	172	37,400	37,377	6,361,741.3	12,163,906.9	4,692,049.2	7,471,857.7	Temporary employment agency activities

ตาราง 1 ข้อมูลสถิติที่สำคัญของสถานประกอบการธุรกิจในปี 2556 จำแนกตามประเภทธุรกิจ (ต่อ)

TABLE 1 PRINCIPAL STATISTICS OF BUSINESS ESTABLISHMENTS IN 2013 BY CATEGORY OF BUSINESS INDUSTRY (Cont'd)

(พันบาท In Thousand Baht)

รหัส Code	ประเภทธุรกิจ	จำนวน	จำนวน	ลูกจ้าง Employees		รายได้จากการ	ค่าใช้จ่ายขั้นกลาง	มูลค่าเพิ่ม	Category of business industry
		สถานประกอบการ	คนทำงาน	จำนวน	ค่าตอบแทน	ดำเนินงาน	Intermediate	Value added	
		Number of establishments	Number of persons engaged	Number	แรงงาน Remuneration	Income	consumption		
783	กิจกรรมการจัดการทรัพยากรบุคคลอื่นๆ	42	804	801	132,287.0	498,139.8	326,226.5	171,913.4	Other human resources provision
7830	กิจกรรมการจัดการทรัพยากรบุคคลอื่นๆ	42	804	801	132,287.0	498,139.8	326,226.5	171,913.4	Other human resources provision
78300	กิจกรรมการจัดการทรัพยากรบุคคลอื่นๆ	42	804	801	132,287.0	498,139.8	326,226.5	171,913.4	Other human resources provision
79	กิจกรรมของตัวแทนธุรกิจท่องเที่ยว การบริการสำรองและกิจการที่เกี่ยวข้อง	5,714	33,696	27,820	5,933,529.1	73,805,351.2	59,768,183.5	14,037,167.6	Travel agency, tour operator, reservation service and related activities
791	กิจกรรมของตัวแทนธุรกิจท่องเที่ยวและการจัดนำเที่ยว	5,606	33,134	27,340	5,861,706.7	73,450,775.4	59,615,124.6	13,835,650.8	Travel agency and tour operator activities
7911	กิจกรรมของตัวแทนธุรกิจท่องเที่ยว	2,642	13,436	10,962	2,397,351.9	20,541,340.4	15,454,218.7	5,087,121.7	Travel agency activities
79110	กิจกรรมของตัวแทนธุรกิจท่องเที่ยว	2,642	13,436	10,962	2,397,351.9	20,541,340.4	15,454,218.7	5,087,121.7	Travel agency activities
7912	กิจกรรมการจัดนำเที่ยว	2,964	19,698	16,378	3,464,354.9	52,909,435.1	44,160,905.9	8,748,529.2	Tour operator activities
79120	กิจกรรมการจัดนำเที่ยว	2,964	19,698	16,378	3,464,354.9	52,909,435.1	44,160,905.9	8,748,529.2	Tour operator activities
799	กิจกรรมบริการสำรองอื่นๆ และกิจการที่เกี่ยวข้อง	108	562	480	71,822.4	354,575.7	153,058.9	201,516.8	Other reservation service and related activities
7990	กิจกรรมบริการสำรองอื่นๆ และกิจการที่เกี่ยวข้อง	108	562	480	71,822.4	354,575.7	153,058.9	201,516.8	Other reservation service and related activities
79901	กิจกรรมของมัคคุเทศก์	36	123	79	8,491.7	67,306.8	46,975.6	20,331.2	Activities of tourist guides
79909	กิจกรรมบริการสำรองอื่นๆ และกิจการที่เกี่ยวข้องซึ่งมิได้จัดประเภทไว้ในที่อื่น	72	439	401	63,330.7	287,268.9	106,083.3	181,185.6	Other reservation service and related activities, n.e.c
80	การบริการรักษาความปลอดภัยและการสืบสวน	925	104,689	104,133	16,114,694.8	29,365,066.5	10,158,316.5	19,206,750.0	Security and investigation activities
801	การบริการรักษาความปลอดภัยส่วนบุคคล	590	98,837	98,607	14,839,637.7	19,649,305.4	2,777,283.5	16,872,021.9	Private security activities
8010	การบริการรักษาความปลอดภัยส่วนบุคคล	590	98,837	98,607	14,839,637.7	19,649,305.4	2,777,283.5	16,872,021.9	Private security activities
80100	การบริการรักษาความปลอดภัยส่วนบุคคล	590	98,837	98,607	14,839,637.7	19,649,305.4	2,777,283.5	16,872,021.9	Private security activities
802	การบริการระบบรักษาความปลอดภัย	335	5,852	5,527	1,275,057.1	9,715,761.2	7,381,033.1	2,334,728.1	Security systems service activities
8020	การบริการระบบรักษาความปลอดภัย	335	5,852	5,527	1,275,057.1	9,715,761.2	7,381,033.1	2,334,728.1	Security systems service activities
80200	การบริการระบบรักษาความปลอดภัย	335	5,852	5,527	1,275,057.1	9,715,761.2	7,381,033.1	2,334,728.1	Security systems service activities
81	กิจกรรมการบริการสำหรับอาคารและภูมิทัศน์	733	32,360	31,549	4,043,748.1	8,514,988.9	2,997,037.6	5,517,951.4	Services to buildings and landscape activities
812	การบริการทำความสะอาด	585	31,239	30,670	3,921,410.2	7,954,470.0	2,784,832.8	5,169,637.2	Cleaning activities
8121	การบริการทำความสะอาดทั่วไปสำหรับอาคาร	220	25,229	25,097	3,085,294.8	5,213,975.7	1,379,838.3	3,834,137.4	General cleaning of buildings
81210	การบริการทำความสะอาดทั่วไปสำหรับอาคาร	220	25,229	25,097	3,085,294.8	5,213,975.7	1,379,838.3	3,834,137.4	General cleaning of buildings
8129	การบริการทำความสะอาดสำหรับอาคารและอุตสาหกรรมอื่นๆ	365	6,010	5,573	836,115.4	2,740,494.3	1,404,994.5	1,335,499.8	Other building and industrial cleaning activities
81291	การบริการทำความสะอาดพื้นผิวภายนอกอาคาร	5	141	132	20,091.0	106,362.6	80,900.3	25,462.3	Exterior cleaning of buildings activities
81292	การบริการทำความสะอาดภายในที่ใช้ความชำนาญเฉพาะด้าน	12	727	725	93,954.7	244,706.4	93,455.8	151,250.6	Specialized interior cleaning activities for buildings

ตาราง 1 ข้อมูลสถิติที่สำคัญของสถานประกอบการธุรกิจในปี 2556 จำแนกตามประเภทธุรกิจ (ต่อ)

TABLE 1 PRINCIPAL STATISTICS OF BUSINESS ESTABLISHMENTS IN 2013 BY CATEGORY OF BUSINESS INDUSTRY (Cont'd)

(พันบาท In Thousand Baht)

รหัส Code	ประเภทธุรกิจ	จำนวน	จำนวน	ลูกจ้าง Employees		รายได้จากการ	ค่าใช้จ่ายขั้นกลาง	มูลค่าเพิ่ม	Category of business industry
		สถานประกอบการ	คนทำงาน	จำนวน	ค่าตอบแทน	ดำเนินงาน	Intermediate	Value added	
		Number of establishments	Number of persons engaged	Number	แรงงาน Remuneration	Income	consumption		
81293	การบริการฆ่าเชื้อและกำจัด	295	4,188	3,850	636,912.2	2,024,562.0	1,010,592.4	1,013,969.7	Disinfecting and exterminating activities
81299	การบริการทำความสะอาดสำหรับอาคารและอุตสาหกรรมอื่นๆ ซึ่งมิได้จัดประเภทไว้ในที่อื่น	53	954	865	85,157.5	364,863.3	220,046.1	144,817.2	Other building and industrial cleaning activities, n.e.c
813	การบริการดูแลและบำรุงรักษาภูมิทัศน์	148	1,121	879	122,337.9	560,518.9	212,204.8	348,314.2	Landscape care and maintenance service activities
8130	การบริการดูแลและบำรุงรักษาภูมิทัศน์	148	1,121	879	122,337.9	560,518.9	212,204.8	348,314.2	Landscape care and maintenance service activities
81300	การบริการดูแลและบำรุงรักษาภูมิทัศน์	148	1,121	879	122,337.9	560,518.9	212,204.8	348,314.2	Landscape care and maintenance service activities
82	การบริการด้านการบริหารและสนับสนุนการดำเนินงานของสำนักงาน และกิจกรรมอื่นๆ ที่สนับสนุนทางธุรกิจ	14,451	44,954	23,055	3,965,537.6	69,575,338.4	18,112,981.5	51,462,356.8	Office administrative, office support and other business support activities
821	การบริการด้านการบริหารและสนับสนุนการดำเนินงานของสำนักงาน	11,054	23,862	6,058	850,400.0	47,872,147.9	4,393,082.8	43,479,065.1	Office administrative and support activities
8211	การบริการด้านการบริหารสำนักงานแบบเบ็ดเสร็จ	5	313	313	258,246.1	42,006,406.3	1,267,277.3	40,739,129.0	Combined office administrative service activities
82110	การบริการด้านการบริหารสำนักงานแบบเบ็ดเสร็จ	5	313	313	258,246.1	42,006,406.3	1,267,277.3	40,739,129.0	Combined office administrative service activities
8219	การถ่ายเอกสาร การเตรียมเอกสาร และกิจกรรมเฉพาะด้านอื่นๆ ที่สนับสนุนการดำเนินงานสำนักงาน	11,049	23,549	5,745	592,153.9	5,865,741.6	3,125,805.5	2,739,936.1	Photocopying, document preparation and other specialized office support activities
82191	การถ่ายเอกสาร	10,301	21,542	4,986	503,468.3	5,424,110.8	2,897,661.2	2,526,449.6	Photocopying activities
82199	การเตรียมเอกสารและกิจกรรมเฉพาะด้านอื่นๆ ที่สนับสนุนการดำเนินงานสำนักงาน	748	2,007	759	88,685.6	441,630.9	228,144.3	213,486.5	Document preparation and other specialized office support activities
822	กิจกรรมศูนย์บริการลูกค้าทางโทรศัพท์	34	661	656	132,080.1	1,448,009.7	906,539.0	541,470.8	Activities of call centres
8220	กิจกรรมศูนย์บริการลูกค้าทางโทรศัพท์	34	661	656	132,080.1	1,448,009.7	906,539.0	541,470.8	Activities of call centres
82200	กิจกรรมศูนย์บริการลูกค้าทางโทรศัพท์	34	661	656	132,080.1	1,448,009.7	906,539.0	541,470.8	Activities of call centres
823	การจัดการประชุมและการแสดงสินค้า	245	4,552	4,448	1,196,481.6	7,860,464.3	5,515,749.6	2,344,714.7	Organization of conventions and trade shows
8230	การจัดการประชุมและการแสดงสินค้า	245	4,552	4,448	1,196,481.6	7,860,464.3	5,515,749.6	2,344,714.7	Organization of conventions and trade shows
82301	การจัดการประชุม	43	961	933	300,889.7	1,608,006.5	1,191,754.6	416,251.9	Organization of conventions
82302	การจัดการแสดงสินค้า	202	3,591	3,515	895,591.9	6,252,457.8	4,323,995.0	1,928,462.8	Organization of trade shows
829	กิจกรรมบริการสนับสนุนทางธุรกิจ ซึ่งมิได้จัดประเภทไว้ในที่อื่น	3,118	15,879	11,893	1,786,575.9	12,394,716.4	7,297,610.2	5,097,106.3	Business support service activities n.e.c.
8291	กิจกรรมของตัวแทนจัดเก็บเงินและการบริการข้อมูลเครดิต	195	1,422	1,219	256,481.9	874,984.2	394,144.8	480,839.4	Activities of collection agencies and credit bureaus
82911	กิจกรรมของตัวแทนจัดเก็บเงิน	195	1,422	1,219	256,481.9	874,984.2	394,144.8	480,839.4	Activities of collection agencies
8292	กิจกรรมการบรรจุหีบห่อ	356	6,086	5,662	742,449.0	4,596,066.3	3,330,761.3	1,265,305.0	Packaging activities
82920	กิจกรรมการบรรจุหีบห่อ	356	6,086	5,662	742,449.0	4,596,066.3	3,330,761.3	1,265,305.0	Packaging activities
8299	กิจกรรมการบริการอื่นๆ ที่สนับสนุนทางธุรกิจ ซึ่งมิได้จัดประเภทไว้ในที่อื่น	2,567	8,371	5,012	787,644.9	6,923,665.9	3,572,704.1	3,350,961.8	Other business support service activities n.e.c.
82990	กิจกรรมการบริการอื่นๆ ที่สนับสนุนทางธุรกิจ ซึ่งมิได้จัดประเภทไว้ในที่อื่น	2,567	8,371	5,012	787,644.9	6,923,665.9	3,572,704.1	3,350,961.8	Other business support service activities n.e.c.

ตาราง 1 ข้อมูลสถิติที่สำคัญของสถานประกอบการธุรกิจในปี 2556 จำแนกตามประเภทธุรกิจ (ต่อ)

TABLE 1 PRINCIPAL STATISTICS OF BUSINESS ESTABLISHMENTS IN 2013 BY CATEGORY OF BUSINESS INDUSTRY (Cont'd)

(พันบาท In Thousand Baht)

รหัส Code	ประเภทธุรกิจ	จำนวน	จำนวน	ลูกจ้าง Employees		รายได้จากการ	ค่าใช้จ่ายขั้นกลาง	มูลค่าเพิ่ม	Category of business industry
		สถานประกอบการ	คนทำงาน	จำนวน	ค่าตอบแทน	ดำเนินงาน	Intermediate	Value added	
		Number of establishments	Number of persons engaged	Number	แรงงาน Remuneration	Income	consumption		
90	กิจกรรมการสร้างสรรค์ศิลปะและความบันเทิง	9,615	64,994	46,889	1,997,473.2	5,659,083.1	1,664,069.2	3,995,013.9	Creative, arts and entertainment activities
900	กิจกรรมการสร้างสรรค์ศิลปะและความบันเทิง	9,615	64,994	46,889	1,997,473.2	5,659,083.1	1,664,069.2	3,995,013.9	Creative, arts and entertainment activities
9000	กิจกรรมการสร้างสรรค์ศิลปะและความบันเทิง	9,615	64,994	46,889	1,997,473.2	5,659,083.1	1,664,069.2	3,995,013.9	Creative, arts and entertainment activities
90001	กิจกรรมการสร้างสรรค์ศิลปะ	315	909	414	59,551.8	299,765.9	130,084.2	169,681.7	Creative and arts activities
90002	กิจกรรมด้านความบันเทิง	9,300	64,085	46,475	1,937,921.4	5,359,317.2	1,533,985.0	3,825,332.2	Entertainment activities
92	กิจกรรมการพนันและการเสี่ยงโชค	745	1,386	221	22,915.4	1,442,255.6	1,241,668.6	200,587.1	Gambling and betting activities
920	กิจกรรมการพนันและการเสี่ยงโชค	745	1,386	221	22,915.4	1,442,255.6	1,241,668.6	200,587.1	Gambling and betting activities
9200	กิจกรรมการพนันและการเสี่ยงโชค	745	1,386	221	22,915.4	1,442,255.6	1,241,668.6	200,587.1	Gambling and betting activities
92001	การดำเนินงานเกี่ยวกับสลากกินแบ่ง	716	1,309	179	17,904.9	1,423,482.1	1,232,298.3	191,183.9	Operation of lottery
92009	กิจกรรมการพนันและการเสี่ยงโชคอื่นๆ	29	77	42	5,010.5	18,773.5	9,370.3	9,403.2	Other gambling and betting activities
93	กิจกรรมด้านการศึกษา ความบันเทิง และการนันทนาการ	18,739	59,060	33,078	4,497,031.0	22,385,755.8	11,087,058.8	11,298,697.0	Sports activities and amusement and recreation activities
931	กิจกรรมด้านการศึกษา	5,899	29,976	21,951	2,965,990.0	12,018,389.2	5,385,316.8	6,633,072.4	Sports activities
9311	การดำเนินงานเกี่ยวกับสิ่งอำนวยความสะดวกด้านการกีฬา	5,617	28,888	21,349	2,889,473.6	11,707,694.6	5,262,417.3	6,445,277.3	Operation of sports facilities
93111	การดำเนินงานเกี่ยวกับสิ่งอำนวยความสะดวกด้านการกีฬา	5,302	26,983	19,861	2,614,520.8	10,597,391.3	4,736,325.1	5,861,066.2	Operation of sports facilities
93112	การดำเนินงานของศูนย์ฟิตเนสและการออกกำลังกายเพื่อฝึกความยืดหยุ่นของร่างกาย	315	1,905	1,488	274,952.8	1,110,303.3	526,092.2	584,211.1	Operation of fitness centers
9312	กิจกรรมสโมสรกีฬา	9	33	29	6,251.1	17,649.3	2,467.7	15,181.6	Activities of sports clubs
93120	กิจกรรมสโมสรกีฬา	9	33	29	6,251.1	17,649.3	2,467.7	15,181.6	Activities of sports clubs
9319	กิจกรรมอื่นๆ ด้านการศึกษา	273	1,056	572	70,265.3	293,045.3	120,431.7	172,613.5	Other sports activities
93191	กิจกรรมการจัดการแข่งขันกีฬา	8	58	52	10,405.5	43,144.0	18,538.0	24,606.0	Activities of producers or promoters of sports events
93192	กิจกรรมของสมาคม/สหพันธ์กีฬา	2	6	6	D	D	D	D	Activities of sport associations
93199	กิจกรรมอื่นๆ ด้านการศึกษา ซึ่งมีได้จัดประเภทไว้ในที่อื่น	263	991	514	59,431.9	248,610.8	101,834.1	146,776.7	Other sports activities, n.e.c
932	กิจกรรมด้านความบันเทิงและการนันทนาการอื่นๆ	12,840	29,084	11,127	1,531,041.0	10,367,366.6	5,701,742.0	4,665,624.6	Other amusement and recreation activities
9321	กิจกรรมสวนสนุกและซิมปาร์ค	48	1,486	1,436	298,215.6	1,222,767.9	801,508.5	421,259.3	Activities of amusement parks and theme parks
93210	กิจกรรมสวนสนุกและซิมปาร์ค	48	1,486	1,436	298,215.6	1,222,767.9	801,508.5	421,259.3	Activities of amusement parks and theme parks
9329	กิจกรรมด้านความบันเทิงและการนันทนาการอื่นๆ ซึ่งมีได้จัดประเภทไว้ในที่อื่น	12,792	27,599	9,692	1,232,825.4	9,144,598.7	4,900,233.5	4,244,365.2	Other amusement and recreation activities n.e.c.
93292	กิจกรรมการแสดงโชว์เพื่อความบันเทิงและการนันทนาการ	40	1,914	1,794	264,068.8	1,052,712.2	363,843.6	688,868.6	Activities of amusement and recreation shows
93293	กิจกรรมการค้าขายร้านเกมและตู้เกมหยอดเหรียญ	12,367	23,500	6,423	849,777.0	7,748,570.4	4,408,415.5	3,340,154.9	Operation of games shops and coin-operated games activities
93299	กิจกรรมด้านความบันเทิงและการนันทนาการอื่นๆ ซึ่งมีได้จัดประเภทไว้ในที่อื่น	385	2,185	1,475	118,979.6	343,316.1	127,974.3	215,341.8	Other amusement and recreation activities n.e.c.

ตาราง 1 ข้อมูลสถิติที่สำคัญของสถานประกอบการธุรกิจในปี 2556 จำแนกตามประเภทธุรกิจ (ต่อ)

TABLE 1 PRINCIPAL STATISTICS OF BUSINESS ESTABLISHMENTS IN 2013 BY CATEGORY OF BUSINESS INDUSTRY (Cont'd)

(พันบาท In Thousand Baht)

รหัส Code	ประเภทธุรกิจ	จำนวน	จำนวน	ลูกจ้าง Employees		รายได้จากการ	ค่าใช้จ่ายขั้นกลาง	มูลค่าเพิ่ม	Category of business industry
		สถานประกอบการ	คนทำงาน	จำนวน	ค่าตอบแทน	ดำเนินงาน	Intermediate	Value added	
		Number of establishments	Number of persons engaged	Number	แรงงาน Remuneration	Income	consumption		
95	การซ่อมคอมพิวเตอร์และของใช้ส่วนบุคคลและของใช้ในครัวเรือน	35,478	61,971	16,227	2,233,862.1	16,549,490.4	8,905,202.5	7,644,288.0	Repair of computers and personal and household goods
951	การซ่อมอุปกรณ์คอมพิวเตอร์และอุปกรณ์สื่อสารโทรคมนาคม	7,792	17,489	6,029	995,931.4	6,792,276.2	3,863,100.1	2,929,176.1	Repair of computers and communication equipment
9511	การซ่อมคอมพิวเตอร์และอุปกรณ์ต่อพ่วง	5,728	13,048	4,476	762,080.0	4,937,530.1	2,905,090.2	2,032,439.8	Repair of computers and peripheral equipment
95110	การซ่อมคอมพิวเตอร์และอุปกรณ์ต่อพ่วง	5,728	13,048	4,476	762,080.0	4,937,530.1	2,905,090.2	2,032,439.8	Repair of computers and peripheral equipment
9512	การซ่อมอุปกรณ์สื่อสารโทรคมนาคม	2,064	4,441	1,553	233,851.4	1,854,746.1	958,009.8	896,736.2	Repair of communication equipment
95120	การซ่อมอุปกรณ์สื่อสารโทรคมนาคม	2,064	4,441	1,553	233,851.4	1,854,746.1	958,009.8	896,736.2	Repair of communication equipment
952	การซ่อมของใช้ส่วนบุคคลและของใช้ในครัวเรือน	27,686	44,482	10,198	1,237,930.7	9,757,214.3	5,042,102.4	4,715,111.9	Repair of personal and household goods
9521	การซ่อมเครื่องใช้อิเล็กทรอนิกส์ในครัวเรือน	9,959	15,147	3,216	411,996.0	4,443,133.8	2,426,907.6	2,016,226.2	Repair of consumer electronics
95210	การซ่อมเครื่องใช้อิเล็กทรอนิกส์ในครัวเรือน	9,959	15,147	3,216	411,996.0	4,443,133.8	2,426,907.6	2,016,226.2	Repair of consumer electronics
9522	การซ่อมเครื่องใช้ในครัวเรือนและอุปกรณ์สำหรับบ้านและสวน	6,871	15,253	5,887	704,044.5	3,603,117.8	1,835,405.7	1,767,712.1	Repair of household appliances and home and garden equipment
95220	การซ่อมเครื่องใช้ในครัวเรือนและอุปกรณ์สำหรับบ้านและสวน	6,871	15,253	5,887	704,044.5	3,603,117.8	1,835,405.7	1,767,712.1	Repair of household appliances and home and garden equipment
9523	การซ่อมรองเท้าและเครื่องหนัง	562	950	125	9,351.8	123,177.5	62,671.3	60,506.2	Repair of footwear and leather goods
95230	การซ่อมรองเท้าและเครื่องหนัง	562	950	125	9,351.8	123,177.5	62,671.3	60,506.2	Repair of footwear and leather goods
9524	การซ่อมเฟอร์นิเจอร์และของตกแต่งบ้าน	235	542	201	24,061.2	141,329.4	56,767.0	84,562.3	Repair of furniture and home furnishings
95240	การซ่อมเฟอร์นิเจอร์และของตกแต่งบ้าน	235	542	201	24,061.2	141,329.4	56,767.0	84,562.3	Repair of furniture and home furnishings
9529	การซ่อมของใช้ส่วนบุคคลและของใช้ในครัวเรือนอื่นๆ	10,059	12,590	769	88,477.2	1,446,455.8	660,350.7	786,105.0	Repair of other personal and household goods
95291	การซ่อมนาฬิกา	632	875	102	16,604.9	146,056.1	60,104.8	85,951.3	Repair of watches and clocks
95292	การซ่อมเสื้อผ้าเครื่องแต่งกาย	7,566	8,941	243	23,385.9	803,013.6	336,940.4	466,073.2	Repair and alteration of clothing
95293	การซ่อมรถจักรยาน	776	988	36	3,706.9	126,968.1	64,926.3	62,041.7	Repair of bicycles
95294	การซ่อมเครื่องดนตรี	27	40	3	248.0	6,228.0	2,013.9	4,214.1	Repair of musical instruments
95295	การซ่อมเครื่องกีฬา	9	14	-	-	1,075.5	570.2	505.3	Repair of sporting goods
95299	การซ่อมของใช้ส่วนบุคคลและของใช้ในครัวเรือนอื่นๆ ซึ่งมีได้จัดประเภทไว้ในที่อื่น	1,049	1,732	385	44,531.5	363,114.5	195,795.0	167,319.4	Repair of other personal and household goods, n.e.c
96	กิจกรรมบริการส่วนบุคคลอื่นๆ	177,040	298,883	94,551	11,124,848.7	68,399,718.5	32,155,178.0	36,244,540.4	Other personal service activities
961	กิจกรรมบริการเพื่อเสริมสร้างสุขภาพร่างกาย (ยกเว้นกิจกรรมด้านการกีฬา)	135,176	217,312	69,310	8,268,469.8	47,535,634.1	19,910,676.0	27,624,958.1	Personal services for wellness (except sport activities)
9610	กิจกรรมบริการเพื่อเสริมสร้างสุขภาพร่างกาย (ยกเว้นกิจกรรมด้านการกีฬา)	135,176	217,312	69,310	8,268,469.8	47,535,634.1	19,910,676.0	27,624,958.1	Personal services for wellness (except sport activities)
96101	กิจกรรมสปาและการนวด	13,514	52,926	35,166	3,847,745.8	10,027,631.6	3,034,585.1	6,993,046.5	Activities of spas and massage salons
96102	กิจกรรมบริการลดน้ำหนัก	130	1,215	1,111	171,621.9	936,330.1	357,717.6	578,612.5	Activities of reducing and slendering salons

ตาราง 1 ข้อมูลสถิติที่สำคัญของสถานประกอบการธุรกิจในปี 2556 จำแนกตามประเภทธุรกิจ (ต่อ)

TABLE 1 PRINCIPAL STATISTICS OF BUSINESS ESTABLISHMENTS IN 2013 BY CATEGORY OF BUSINESS INDUSTRY (Cont'd)

(พันบาท In Thousand Baht)

รหัส Code	ประเภทธุรกิจ	จำนวน	จำนวน	ลูกจ้าง Employees		รายได้จากการ	ค่าใช้จ่ายขั้นกลาง	มูลค่าเพิ่ม	Category of business industry
		สถานประกอบการ	คนทำงาน	จำนวน	ค่าตอบแทน	ดำเนินงาน	Intermediate	Value added	
		Number of establishments	Number of persons engaged	Number	แรงงาน Remuneration	Income	consumption		
96103	กิจกรรมการแต่งผม	117,198	152,963	27,001	3,229,169.2	28,052,239.9	11,183,788.4	16,868,451.5	Activities of hairdressing salons
96104	กิจกรรมการดูแลความงาม แต่งเล็บมือและเล็บเท้า	4,260	9,879	5,762	979,550.2	8,328,247.4	5,216,850.7	3,111,396.7	Activities of beauty, manicure and pedicure salons
96109	กิจกรรมบริการอื่นๆ เพื่อเสริมสร้างสุขภาพร่างกาย (ยกเว้นกิจกรรมด้านนวดและการกีฬา)	74	329	269	40,382.7	191,185.2	117,734.3	73,450.9	Other personal services for wellness (except sport activities)
962	การบริการซักรีดและซักแห้ง	32,492	64,788	19,381	2,083,593.1	17,292,700.4	10,560,166.5	6,732,533.8	Washing and (dry-) cleaning of textile and fur products
9620	การบริการซักรีดและซักแห้ง	32,492	64,788	19,381	2,083,593.1	17,292,700.4	10,560,166.5	6,732,533.8	Washing and (dry-) cleaning of textile and fur products
96201	การบริการซักรีดและซักแห้ง (ยกเว้นโดยเครื่องซักผ้าชนิดหยอดเหรียญ)	28,268	59,271	19,243	2,070,723.5	16,493,144.9	10,262,218.4	6,230,926.4	Washing and (dry-) cleaning of textile and fur products (except by self-service coin-operated machines)
96202	การบริการซักรีดและซักแห้ง โดยเครื่องซักผ้าชนิดหยอดเหรียญ	4,213	5,477	114	9,148.1	786,568.5	292,578.9	493,989.6	Washing and (dry-) cleaning of textile and fur products by self-service coin-operated machines
96203	การบริการฟอกและย้อมสี	11	40	24	3,721.5	12,987.0	5,369.2	7,617.8	Dyeing and colouring services
963	กิจกรรมบริการส่วนบุคคลอื่นๆ ซึ่งมีได้จัดประเภทไว้ในที่อื่น	9,372	16,783	5,860	772,785.7	3,571,384.0	1,684,335.5	1,887,048.5	Other personal service activities n.e.c.
9630	กิจกรรมบริการส่วนบุคคลอื่นๆ ซึ่งมีได้จัดประเภทไว้ในที่อื่น	9,372	16,783	5,860	772,785.7	3,571,384.0	1,684,335.5	1,887,048.5	Other personal service activities n.e.c.
96301	การทำศพและกิจกรรมที่เกี่ยวข้อง	467	754	223	11,490.7	41,757.5	10,839.2	30,918.3	Funeral and related activities
96302	กิจกรรมการดูแลสัตว์เลี้ยง	725	1,878	724	77,879.6	505,164.2	252,444.0	252,720.2	Pet care activities
96303	กิจกรรมบริการด้วยเครื่องหยอดเหรียญ	557	797	24	3,345.6	88,494.3	54,075.0	34,419.2	Concession operation of coin-operated personal service machines
96304	กิจกรรมโหราศาสตร์และไสยศาสตร์	6,298	6,613	39	2,514.7	353,964.4	100,140.3	253,824.1	Astrological and spiritualists' activities
96305	กิจกรรมบริการอบ อบ นวด และบริการอื่นๆ ที่คล้ายกัน	184	4,336	4,167	591,543.4	1,914,404.4	952,067.8	962,336.6	Turkish baths, sauna and steam baths activities
96309	กิจกรรมบริการส่วนบุคคลอื่นๆ ซึ่งมีได้จัดประเภทไว้ในที่อื่น	1,141	2,405	681	86,011.9	667,599.3	314,769.2	352,830.1	Other personal service activities n.e.c.

หมายเหตุ : D หมายถึง ตัวเลขที่ไม่เปิดเผย

Note : D means disclosure prohibited.

ที่มา : การสำรวจธุรกิจทางการค้าและธุรกิจทางการบริการ พ.ศ. 2557 ทั่วราชอาณาจักร สำนักงานสถิติแห่งชาติ กระทรวงเทคโนโลยีสารสนเทศและการสื่อสาร

Source : The 2014 Business Trade and Services Survey Whole Kingdom , National Statistical Office, Ministry of Information and Communication Technology.

ตาราง 2 จำนวนคนทำงานของสถานประกอบการธุรกิจในปี 2556 จำแนกตามสถานภาพการทำงาน เพศ และประเภทธุรกิจ

TABLE 2 NUMBER OF PERSONS ENGAGED OF BUSINESS ESTABLISHMENTS IN 2013 BY WORK STATUS, SEX AND CATEGORY OF BUSINESS INDUSTRY

รหัส Code	ประเภทธุรกิจ	จำนวน สถาน- ประกอบการ Number of establishments	รวม Total			คนทำงานโดยไม่ได้รับค่าจ้าง/ เงินเดือน Unpaid workers			ลูกจ้าง Employees									Category of business industry
			รวม Total	ชาย Male	หญิง Female	รวม Total	ชาย Male	หญิง Female	รวม Total			ระดับบริหารจัดการ Management level			ระดับปฏิบัติการ Operation level			
									รวม Total	ชาย Male	หญิง Female	รวม Total	ชาย Male	หญิง Female	รวม Total	ชาย Male	หญิง Female	
	รวม	1,714,848	5,815,650	2,721,287	3,094,363	2,696,030	1,198,612	1,497,418	3,119,620	1,522,675	1,596,945	265,940	132,414	133,526	2,853,680	1,390,261	1,463,419	Total
45	การขายส่งและการขายปลีก การซ่อมยานยนต์และจักรยายนต์	154,979	571,920	409,409	162,509	218,268	158,988	59,280	353,651	250,421	103,230	30,793	17,781	13,013	322,858	232,641	90,217	Wholesale and retail trade; repair of motor vehicles and motorcycles
451	การขายยานยนต์	7,378	112,603	66,493	46,110	9,153	5,606	3,547	103,449	60,887	42,562	12,123	7,272	4,852	91,326	53,615	37,711	Sale of motor vehicles
4510	การขายยานยนต์	7,378	112,603	66,493	46,110	9,153	5,606	3,547	103,449	60,887	42,562	12,123	7,272	4,852	91,326	53,615	37,711	Sale of motor vehicles
45101	การขายยานยนต์ใหม่ชนิดรถยนต์ นั่งส่วนบุคคล รถกระบะ รถตู้ และรถขนาดเล็กที่คล้ายกัน	1,972	89,726	52,258	37,468	677	403	274	89,048	51,855	37,194	10,169	6,037	4,131	78,880	45,817	33,062	Sale of new passenger motor vehicles, pick-up truck, van and similar light motor vehicles
45102	การขายยานยนต์ใหม่ชนิดรถบรรทุก และยานยนต์หนักอื่นๆ	175	3,840	2,432	1,408	84	64	20	3,756	2,368	1,388	412	256	156	3,344	2,112	1,232	Sale of new trucks and other heavy motor vehicles
45103	การขายยานยนต์เก่าชนิดรถยนต์ นั่งส่วนบุคคล รถกระบะ รถตู้ และรถขนาดเล็กที่คล้ายกัน	5,186	18,784	11,635	7,149	8,320	5,086	3,233	10,464	6,549	3,916	1,522	967	555	8,943	5,582	3,361	Sale of used passenger motor vehicles, pick-up truck, van and similar light motor vehicles
45104	การขายยานยนต์เก่าชนิดรถบรรทุก และยานยนต์หนักอื่นๆ	45	253	168	85	73	52	21	181	116	65	21	12	9	160	104	56	Sale of used trucks and other heavy motor vehicles
452	การบำรุงรักษาและซ่อมยานยนต์	62,664	217,360	173,619	43,741	94,089	68,155	25,935	123,271	105,464	17,807	7,976	5,516	2,460	115,294	99,948	15,346	Maintenance and repair of motor vehicles
4520	การบำรุงรักษาและซ่อมยานยนต์	62,664	217,360	173,619	43,741	94,089	68,155	25,935	123,271	105,464	17,807	7,976	5,516	2,460	115,294	99,948	15,346	Maintenance and repair of motor vehicles
45201	การบำรุงรักษาและซ่อมระบบเครื่องยนต์ และชิ้นส่วนยานยนต์	49,067	159,232	128,931	30,301	74,045	54,581	19,463	85,187	74,349	10,838	5,946	4,212	1,734	79,241	70,137	9,103	Maintenance and repair of motor vehicle engines and other parts
45202	การซ่อมตัวถัง ประตู หน้าต่าง และอื่นๆ ที่คล้ายกัน	5,858	27,050	22,552	4,498	8,191	6,247	1,944	18,859	16,305	2,554	1,463	900	564	17,395	15,405	1,990	Repair of motor vehicle bodys, doors, windows and other similar services
45203	การบำรุงรักษายานยนต์ทั่วไป	7,739	31,078	22,136	8,942	11,853	7,326	4,527	19,225	14,810	4,415	567	405	162	18,658	14,405	4,253	Car-washing, polishing and similar services
453	การขายชิ้นส่วนและอุปกรณ์เสริม ของยานยนต์	15,419	75,639	52,299	23,340	22,476	14,097	8,378	53,163	38,202	14,962	5,024	2,509	2,515	48,139	35,693	12,447	Sale of motor vehicle parts and accessories
4530	การขายชิ้นส่วนและอุปกรณ์เสริม ของยานยนต์	15,419	75,639	52,299	23,340	22,476	14,097	8,378	53,163	38,202	14,962	5,024	2,509	2,515	48,139	35,693	12,447	Sale of motor vehicle parts and accessories
45301	การขายส่งชิ้นส่วนและอุปกรณ์ เสริมใหม่ของยานยนต์	1,945	16,647	11,319	5,328	2,538	1,596	942	14,109	9,724	4,386	1,477	729	748	12,632	8,995	3,638	Wholesale of new motor vehicle parts and accessories

ตาราง 2 จำนวนคนทำงานของสถานประกอบการธุรกิจในปี 2556 จำแนกตามสถานภาพการทำงาน เพศ และประเภทธุรกิจ (ต่อ)

TABLE 2 NUMBER OF PERSONS ENGAGED OF BUSINESS ESTABLISHMENTS IN 2013 BY WORK STATUS, SEX AND CATEGORY OF BUSINESS INDUSTRY (Cont'd)

รหัส Code	ประเภทธุรกิจ	จำนวน สถาน- ประกอบการ Number of establishments	รวม Total		คนทำงานโดยไม่ได้รับค่าจ้าง/ เงินเดือน Unpaid workers			ลูกจ้าง Employees									Category of business industry	
			รวม Total	ชาย Male	หญิง Female	รวม Total			ระดับบริหารจัดการ Management level			ระดับปฏิบัติการ Operation level						
						รวม Total	ชาย Male	หญิง Female	รวม Total	ชาย Male	หญิง Female	รวม Total	ชาย Male	หญิง Female				
45302	การขายปลีกชิ้นส่วนและอุปกรณ์เสริมใหม่ของยานยนต์	11,483	51,999	35,600	16,399	17,278	10,650	6,628	34,721	24,950	9,771	3,056	1,466	1,590	31,665	23,484	8,181	Retail of new motor vehicle parts and accessories
45303	การขายส่งและปลีกชิ้นส่วนและอุปกรณ์เสริมเก่าของยานยนต์	1,991	6,993	5,379	1,613	2,660	1,852	808	4,333	3,528	805	491	314	177	3,842	3,214	628	Wholesale and retail of used motor vehicle parts and accessories
454	การขาย การบำรุงรักษา และซ่อมจักรยานยนต์ ชิ้นส่วนและอุปกรณ์เสริมที่เกี่ยวข้อง	69,518	166,317	116,999	49,318	92,550	71,130	21,419	73,767	45,869	27,899	5,669	2,484	3,185	68,098	43,384	24,714	Sale, maintenance and repair of motorcycles and related parts and accessories
4540	การขาย การบำรุงรักษา และซ่อมจักรยานยนต์ ชิ้นส่วนและอุปกรณ์เสริมที่เกี่ยวข้อง	69,518	166,317	116,999	49,318	92,550	71,130	21,419	73,767	45,869	27,899	5,669	2,484	3,185	68,098	43,384	24,714	Sale, maintenance and repair of motorcycles and related parts and accessories
45401	การขายจักรยานยนต์	6,294	46,784	23,197	23,588	5,209	2,865	2,343	41,575	20,331	21,244	4,889	1,930	2,959	36,686	18,401	18,285	Sale of motorcycles
45402	การขายส่งชิ้นส่วนและอุปกรณ์เสริมใหม่ของจักรยานยนต์	353	5,061	2,720	2,341	565	337	227	4,497	2,383	2,114	114	75	39	4,383	2,308	2,075	Wholesale of new motorcycle parts and accessories
45403	การขายปลีกชิ้นส่วนและอุปกรณ์เสริมใหม่ของจักรยานยนต์	3,457	10,576	6,687	3,889	6,012	3,452	2,560	4,564	3,235	1,329	302	213	89	4,262	3,022	1,240	Retail of new motorcycle parts and accessories
45404	การขายส่งและปลีกชิ้นส่วนและอุปกรณ์เสริมเก่าของจักรยานยนต์	111	324	220	104	213	128	86	110	92	18	5	4	1	105	88	17	Wholesale and retail of used motorcycle parts and accessories
45405	การบำรุงรักษาและซ่อมจักรยานยนต์	59,303	103,572	84,175	19,397	80,551	64,348	16,203	23,021	19,827	3,194	359	262	97	22,662	19,565	3,097	Maintenance and repair of motorcycles
46	การขายส่ง (ยกเว้นยานยนต์และจักรยานยนต์)	88,086	665,867	371,802	294,065	137,079	70,118	66,961	528,788	301,683	227,105	52,935	29,069	23,866	475,853	272,615	203,238	Wholesale trade (except of motor vehicles and motorcycles)
461	การขายส่ง โดยได้รับค่าตอบแทนหรือตามสัญญาจ้าง	1,243	12,104	7,032	5,071	1,520	841	678	10,584	6,191	4,393	1,382	793	589	9,202	5,398	3,804	Wholesale on a fee or contract basis
4610	การขายส่ง โดยได้รับค่าตอบแทนหรือตามสัญญาจ้าง	1,243	12,104	7,032	5,071	1,520	841	678	10,584	6,191	4,393	1,382	793	589	9,202	5,398	3,804	Wholesale on a fee or contract basis
46101	การขายส่งวัตถุดิบทางการเกษตรและสัตว์มีชีวิต โดยได้รับค่าตอบแทนหรือตามสัญญาจ้าง	262	1,491	1,087	403	456	283	172	1,035	804	231	25	16	9	1,010	788	222	Wholesale on a fee or contract basis of agricultural raw materials and live animals
46102	การขายส่งอาหาร เครื่องดื่ม และยาสูบ โดยได้รับค่าตอบแทนหรือตามสัญญาจ้าง	248	2,618	1,381	1,237	340	154	186	2,278	1,227	1,051	250	105	145	2,028	1,122	906	Wholesale on a fee or contract basis of food, beverages and tobacco

ตาราง 2 จำนวนคนทำงานของสถานประกอบการธุรกิจในปี 2556 จำแนกตามสถานภาพการทำงาน เพศ และประเภทธุรกิจ (ต่อ)

TABLE 2 NUMBER OF PERSONS ENGAGED OF BUSINESS ESTABLISHMENTS IN 2013 BY WORK STATUS, SEX AND CATEGORY OF BUSINESS INDUSTRY (Cont'd)

รหัส Code	ประเภทธุรกิจ	จำนวน สถาน- ประกอบการ Number of establishments	รวม Total		คนทำงานโดยไม่ได้รับค่าจ้าง/ เงินเดือน Unpaid workers			ลูกจ้าง Employees									Category of business industry	
			รวม Total	ชาย Male	หญิง Female	รวม Total	ชาย Male	หญิง Female	ระดับบริหารจัดการ Management level			ระดับปฏิบัติการ Operation level						
									รวม Total	ชาย Male	หญิง Female	รวม Total	ชาย Male	หญิง Female	รวม Total	ชาย Male		หญิง Female
46103	การขายสิ่งทอ เสื้อผ้า รองเท้า เครื่องหนัง และของใช้ในครัวเรือน โดยได้รับค่าตอบแทนหรือตามสัญญาจ้าง	182	1,624	903	720	213	110	103	1,410	793	617	218	131	86	1,193	662	531	Wholesale on a fee or contract basis of textiles, clothing, footwear, leather goods and household articles
46104	การขายส่งคอมพิวเตอร์และซอฟต์แวร์ อุปกรณ์อิเล็กทรอนิกส์และโทรคมนาคม โดยได้รับค่าตอบแทนหรือตามสัญญาจ้าง	78	1,063	484	579	26	20	6	1,037	464	573	195	101	93	843	363	479	Wholesale on a fee or contract basis of computers and software, electronic and telecommunications equipment
46105	การขายส่งเครื่องจักรอุตสาหกรรม โดยได้รับค่าตอบแทนหรือตามสัญญาจ้าง	153	2,034	1,261	773	162	90	73	1,871	1,171	700	205	142	64	1,666	1,030	637	Wholesale on a fee or contract basis of industrial machinery
46106	การขายส่งเชื้อเพลิง สินแร่ และโลหะ โดยได้รับค่าตอบแทนหรือตามสัญญาจ้าง	13	155	86	69	12	6	6	143	80	63	27	11	16	116	69	47	Wholesale on a fee or contract basis of fuels, ores and metals
46107	การขายส่งวัสดุก่อสร้าง เครื่องโลหะ และอุปกรณ์ระบบท่อ โดยได้รับค่าตอบแทนหรือตามสัญญาจ้าง	87	1,073	666	407	107	52	55	967	615	352	101	59	43	866	556	310	Wholesale on a fee or contract basis of construction materials, hardware, plumbing and heating equipment and supplies
46108	การขายส่งสินค้าเฉพาะอย่างอื่นๆ โดยได้รับค่าตอบแทนหรือตามสัญญาจ้าง	123	613	375	238	141	86	55	472	288	184	48	39	9	424	249	175	Wholesale on a fee or contract basis of other particular products
46109	การขายส่งสินค้าทั่วไป โดยได้รับค่าตอบแทนหรือตามสัญญาจ้าง	97	1,434	789	645	63	41	23	1,371	749	623	314	189	125	1,058	560	498	Wholesale on a fee or contract basis of a variety of goods
462	การขายส่งวัตถุดิบทางการเกษตร และสัตว์มีชีวิต	8,326	44,697	28,096	16,601	15,049	8,229	6,820	29,648	19,867	9,781	2,149	1,256	894	27,498	18,611	8,887	Wholesale of agricultural raw materials and live animals
4620	การขายส่งวัตถุดิบทางการเกษตร และสัตว์มีชีวิต	8,326	44,697	28,096	16,601	15,049	8,229	6,820	29,648	19,867	9,781	2,149	1,256	894	27,498	18,611	8,887	Wholesale of agricultural raw materials and live animals
46201	การขายส่งข้าวเปลือกและธัญพืชอื่นๆ	2,637	14,446	9,381	5,065	5,174	2,813	2,362	9,272	6,569	2,703	504	268	236	8,767	6,300	2,467	Wholesale of rice in the husk and other grains
46202	การขายส่งพืชน้ำมันที่ใช้ในการผลิตน้ำมันพืช	1,205	6,109	4,051	2,059	1,923	1,094	828	4,187	2,956	1,231	165	133	32	4,022	2,824	1,198	Wholesale of oil seeds and oleaginous fruits
46203	การขายส่งยาสูบที่ยังไม่เป็นผลิตภัณฑ์สำเร็จรูป	60	289	185	103	103	63	40	186	122	63	4	-	4	182	122	59	Wholesale of unmanufactured tobacco
46204	การขายส่งสัตว์มีชีวิต	1,546	3,682	2,369	1,313	2,668	1,752	917	1,014	617	396	80	39	42	933	579	355	Wholesale of live animals
46205	การขายส่งดอกไม้ ต้นไม้ และเมล็ดพันธุ์พืช	729	6,381	3,112	3,269	1,334	586	749	5,047	2,526	2,521	467	226	241	4,580	2,300	2,280	Wholesale of flowers, plants and seeds
46206	การขายส่งอาหารปศุสัตว์	792	5,474	3,441	2,034	1,313	688	625	4,161	2,753	1,408	535	351	184	3,626	2,401	1,224	Wholesale of animal feeds
46209	การขายส่งวัตถุดิบอื่นๆ ทางเกษตร	1,357	8,315	5,557	2,758	2,533	1,234	1,300	5,782	4,324	1,458	394	239	155	5,389	4,085	1,303	Wholesale of other agricultural raw materials

ตาราง 2 จำนวนคนทำงานของสถานประกอบการธุรกิจในปี 2556 จำแนกตามสถานภาพการทำงาน เพศ และประเภทธุรกิจ (ต่อ)

TABLE 2 NUMBER OF PERSONS ENGAGED OF BUSINESS ESTABLISHMENTS IN 2013 BY WORK STATUS, SEX AND CATEGORY OF BUSINESS INDUSTRY (Cont'd)

รหัส Code	ประเภทธุรกิจ	จำนวน สถาน- ประกอบการ Number of establishments	รวม Total			คนทำงานโดยไม่ได้รับค่าจ้าง/ เงินเดือน Unpaid workers			ลูกจ้าง Employees									Category of business industry
			รวม Total	ชาย Male	หญิง Female	รวม Total	ชาย Male	หญิง Female	รวม Total			ระดับบริหารจัดการ Management level			ระดับปฏิบัติการ Operation level			
									รวม Total	ชาย Male	หญิง Female	รวม Total	ชาย Male	หญิง Female	รวม Total	ชาย Male	หญิง Female	
463	การขายส่งอาหาร เครื่องดื่ม และยาสูบ	18,483	138,498	77,323	61,175	32,701	16,466	16,235	105,797	60,857	44,940	9,105	4,536	4,569	96,692	56,321	40,371	Wholesale of food, beverages and tobacco
4631	การขายส่งอาหาร	15,293	102,291	54,284	48,007	27,698	13,821	13,877	74,593	40,463	34,130	6,254	3,039	3,215	68,339	37,424	30,915	Wholesale of food
46311	การขายส่งเนื้อสัตว์และผลิตภัณฑ์เนื้อสัตว์	809	6,075	3,040	3,034	1,447	740	707	4,628	2,300	2,328	650	333	317	3,977	1,967	2,010	Wholesale of meat and meat products
46312	การขายส่งปลาและผลิตภัณฑ์สัตว์น้ำ	2,359	16,090	8,685	7,405	4,748	2,239	2,509	11,342	6,446	4,896	812	308	505	10,530	6,138	4,391	Wholesale of fish and fish products
46313	การขายส่งผักและผลไม้	5,332	26,494	13,272	13,221	10,231	5,079	5,152	16,262	8,193	8,069	616	300	316	15,646	7,893	7,753	Wholesale of fruits and vegetables
46314	การขายส่งผลิตภัณฑ์นม	872	7,710	4,609	3,100	911	437	474	6,799	4,172	2,627	659	325	335	6,140	3,847	2,292	Wholesale of dairy products
46315	การขายส่งข้าวและผลิตภัณฑ์ที่ได้จากโรงสีข้าว	827	6,572	3,816	2,756	1,163	563	600	5,408	3,253	2,156	636	373	263	4,772	2,879	1,893	Wholesale of rice and rice milling products
46316	การขายส่งผลิตภัณฑ์ขนมอบ ไข่ น้ำมัน และไขมันที่ใช้ในการบริโภค	1,366	7,521	3,619	3,903	2,599	1,182	1,417	4,922	2,437	2,485	253	156	97	4,669	2,281	2,388	Wholesale of bakery products, eggs and edible oils and fats of animal or vegetable origin
46317	การขายส่งน้ำตาล ซ็อกโกแลต ลูกกวาด และขนมที่ทำจากน้ำตาล	120	5,089	1,705	3,384	163	89	74	4,926	1,616	3,310	173	66	107	4,753	1,550	3,203	Wholesale of sugar, chocolate, candy and sugar confectionery
46318	การขายส่งกาแฟ ชา โกโก้	116	1,313	598	715	192	91	100	1,121	506	615	101	54	47	1,021	453	568	Wholesale of coffee, tea and cocoa
46319	การขายส่งผลิตภัณฑ์อาหารอื่นๆ	3,492	25,428	14,939	10,488	6,243	3,399	2,844	19,185	11,540	7,644	2,353	1,125	1,228	16,831	10,415	6,416	Wholesale of other food products
4632	การขายส่งเครื่องดื่มและยาสูบ	3,190	36,207	23,039	13,168	5,003	2,645	2,358	31,204	20,394	10,810	2,851	1,497	1,354	28,353	18,896	9,456	Wholesale of beverages and tobacco
46321	การขายส่งเครื่องดื่มที่มีแอลกอฮอล์	1,320	14,502	9,153	5,348	1,741	869	871	12,761	8,284	4,477	1,410	649	761	11,351	7,635	3,716	Wholesale of alcohol beverages
46322	การขายส่งเครื่องดื่มที่ไม่มีแอลกอฮอล์	1,684	20,597	13,240	7,357	2,983	1,622	1,361	17,614	11,618	5,996	1,318	764	554	16,296	10,854	5,442	Wholesale of non-alcohol beverages
46323	การขายส่งผลิตภัณฑ์ยาสูบ	186	1,108	645	463	279	154	125	829	491	338	123	84	39	706	407	299	Wholesale of tobacco
464	การขายส่งของใช้ในครัวเรือน	14,816	130,947	57,706	73,241	19,724	8,540	11,185	111,223	49,167	62,056	10,941	5,850	5,092	100,281	43,317	56,964	Wholesale of household goods
4641	การขายส่งสิ่งทอ เสื้อผ้า และรองเท้า	8,412	47,792	18,823	28,968	12,294	5,199	7,095	35,498	13,625	21,873	2,215	1,379	836	33,283	12,246	21,038	Wholesale of textiles, clothing and footwear
46411	การขายส่งด้ายและผ้า	1,205	7,630	4,143	3,487	1,210	376	834	6,420	3,768	2,653	1,001	844	157	5,419	2,924	2,495	Wholesale of yarn and fabrics
46412	การขายส่งของใช้ในครัวเรือนที่ทำจากสิ่งทอ	427	4,671	2,372	2,300	770	368	402	3,901	2,003	1,898	245	95	149	3,657	1,908	1,749	Wholesale of household goods of textile
46413	การขายส่งอุปกรณ์ตัดเย็บ	106	1,005	669	337	169	110	59	836	558	278	89	44	45	747	514	233	Wholesale of haberdashery
46414	การขายส่งเสื้อผ้า	5,790	29,708	9,150	20,558	8,498	3,595	4,903	21,210	5,555	15,656	725	316	408	20,486	5,238	15,247	Wholesale of clothing
46415	การขายส่งรองเท้า	884	4,777	2,490	2,286	1,647	750	897	3,130	1,741	1,389	155	80	76	2,975	1,661	1,313	Wholesale of footwear

ตาราง 2 จำนวนคนทำงานของสถานประกอบการธุรกิจในปี 2556 จำแนกตามสถานภาพการทำงาน เพศ และประเภทธุรกิจ (ต่อ)

TABLE 2 NUMBER OF PERSONS ENGAGED OF BUSINESS ESTABLISHMENTS IN 2013 BY WORK STATUS, SEX AND CATEGORY OF BUSINESS INDUSTRY (Cont'd)

รหัส Code	ประเภทธุรกิจ	จำนวน สถาน- ประกอบการ Number of establishments	รวม Total			คนทำงานโดยไม่ได้รับค่าจ้าง/ เงินเดือน Unpaid workers			ลูกจ้าง Employees									ระดับปฏิบัติการ Operation level	Category of business industry
			รวม Total	ชาย Male	หญิง Female	รวม Total	ชาย Male	หญิง Female	รวม Total			ระดับบริหารจัดการ Management level			ระดับปฏิบัติการ Operation level				
									รวม Total	ชาย Male	หญิง Female	รวม Total	ชาย Male	หญิง Female	รวม Total	ชาย Male	หญิง Female		
4642	การขายส่งเครื่องใช้ไฟฟ้า และอิเล็กทรอนิกส์ชนิดใช้ในครัวเรือน	909	18,722	11,133	7,588	778	419	359	17,943	10,714	7,229	2,247	1,285	961	15,697	9,429	6,268	Wholesale of electric household appliances and consumer electronics	
46421	การขายส่งเครื่องใช้ไฟฟ้าและอิเล็กทรอนิกส์ชนิดใช้ในครัวเรือน (ยกเว้นอุปกรณ์ไฟฟ้าสำหรับให้แสงสว่าง)	666	15,128	9,112	6,016	702	375	327	14,426	8,737	5,689	1,561	914	648	12,865	7,824	5,041	Wholesale of electric household appliances and consumer electronics (except lighting equipment)	
46422	การขายส่งอุปกรณ์ไฟฟ้าสำหรับให้แสงสว่าง	243	3,594	2,021	1,572	77	44	32	3,517	1,977	1,540	685	372	314	2,832	1,605	1,226	Wholesale of lighting equipment	
4643	การขายส่งสินค้าวัฒนธรรมและนันทนาการ	1,270	14,034	7,181	6,852	1,841	869	972	12,192	6,312	5,881	1,323	703	620	10,869	5,609	5,261	Wholesale of cultural and recreation goods	
46431	การขายส่งหนังสือ หนังสือพิมพ์ และเครื่องเขียน	483	7,708	3,847	3,862	571	254	317	7,137	3,593	3,545	736	403	332	6,402	3,189	3,213	Wholesale of books, newspapers and stationery	
46432	การขายส่งสื่อบันทึกภาพและเสียงที่บันทึกข้อมูลแล้ว	49	645	258	386	12	10	2	633	249	384	76	42	34	557	207	350	Wholesale of recorded visual and audio media	
46433	การขายส่งเครื่องกีฬา	190	2,336	1,432	905	140	52	88	2,196	1,380	816	267	160	107	1,929	1,220	709	Wholesale of sports goods	
46434	การขายส่งเกมและของเล่น	202	1,755	821	934	420	204	217	1,335	617	718	176	75	101	1,158	541	617	Wholesale of games and toys	
46439	การขายส่งสินค้าอื่นๆ ด้านวัฒนธรรมและนันทนาการ	346	1,589	824	765	698	350	348	891	474	417	69	23	46	823	451	372	Wholesale of other cultural and recreation goods	
4644	การขายส่งสินค้าทางเภสัชกรรมและทางการแพทย์ เครื่องหอม และเครื่องประทินโฉม	1,048	23,813	8,545	15,268	971	390	582	22,842	8,155	14,687	2,505	1,332	1,173	20,337	6,823	13,514	Wholesale of pharmaceutical and medical goods, perfumeries and toilet preparations	
46441	การขายส่งสินค้าทางเภสัชกรรมและทางการแพทย์	588	16,932	6,795	10,137	565	262	303	16,367	6,533	9,835	1,971	1,103	868	14,396	5,430	8,967	Wholesale of pharmaceutical and medical goods	
46442	การขายส่งเครื่องหอม	88	546	252	293	150	71	78	396	181	215	51	18	33	345	163	182	Wholesale of perfumeries	
46443	การขายส่งเครื่องสำอางและเครื่องประทินโฉม	372	6,335	1,498	4,837	257	56	200	6,079	1,442	4,637	483	211	272	5,595	1,231	4,365	Wholesale of cosmetics and toilet preparations	
4649	การขายส่งของใช้ในครัวเรือนอื่นๆ	3,177	26,586	12,023	14,563	3,839	1,663	2,177	22,747	10,360	12,387	2,652	1,150	1,502	20,095	9,211	10,884	Wholesale of other household goods	
46491	การขายส่งอุปกรณ์ถ่ายภาพและทัศนศาสตร์	55	1,202	736	466	31	16	16	1,171	720	451	114	77	37	1,057	643	414	Wholesale of photographic and optical goods	
46492	การขายส่งนาฬิกา เครื่องประดับเพชรพลอย	840	10,017	3,646	6,371	893	319	575	9,124	3,327	5,797	1,201	573	629	7,923	2,755	5,168	Wholesale of watches, clocks and jewellery	
46493	การขายส่งเครื่องหนังและเครื่องใช้สำหรับการเดินทาง	255	1,809	872	937	235	102	134	1,573	770	803	149	84	65	1,424	686	738	Wholesale of leather goods and travel accessories	
46494	การขายส่งเฟอร์นิเจอร์ชนิดใช้ในครัวเรือน	392	2,942	1,702	1,240	695	342	353	2,247	1,360	887	186	86	100	2,061	1,274	787	Wholesale of household furniture	

ตาราง 2 จำนวนคนทำงานของสถานประกอบการธุรกิจในปี 2556 จำแนกตามสถานภาพการทำงาน เพศ และประเภทธุรกิจ (ต่อ)

TABLE 2 NUMBER OF PERSONS ENGAGED OF BUSINESS ESTABLISHMENTS IN 2013 BY WORK STATUS, SEX AND CATEGORY OF BUSINESS INDUSTRY (Cont'd)

รหัส Code	ประเภทธุรกิจ	จำนวน สถาน- ประกอบการ Number of establishments	รวม Total			คนทำงานโดยไม่ได้รับค่าจ้าง/ เงินเดือน Unpaid workers			ลูกจ้าง Employees									Category of business industry
			รวม Total	ชาย Male	หญิง Female	รวม Total	ชาย Male	หญิง Female	รวม Total			ระดับบริหารจัดการ Management level			ระดับปฏิบัติการ Operation level			
									รวม Total	ชาย Male	หญิง Female	รวม Total	ชาย Male	หญิง Female	รวม Total	ชาย Male	หญิง Female	
46495	การขายส่งเครื่องดินเผา เครื่องแก้ว และเครื่องครัว	221	2,053	1,021	1,032	216	97	120	1,836	924	912	303	112	190	1,534	812	722	Wholesale of chinaware, glassware and kitchenware
46499	การขายส่งของใช้ในครัวเรือนอื่นๆ ซึ่งมีได้จัดประเภทไว้ในที่อื่น	1,414	8,564	4,046	4,518	1,769	788	981	6,795	3,258	3,537	698	217	481	6,097	3,041	3,056	Wholesale of other household goods, n.e.c
465	การขายส่งเครื่องจักร อุปกรณ์ และเครื่องมือเครื่องใช้	7,919	99,591	58,116	41,475	7,354	4,236	3,117	92,237	53,880	38,357	12,606	7,868	4,738	79,631	46,012	33,619	Wholesale of machinery, equipment and supplies
4651	การขายส่งคอมพิวเตอร์ อุปกรณ์ต่อพ่วง และซอฟต์แวร์	422	13,114	7,522	5,592	275	187	89	12,839	7,335	5,503	1,136	682	454	11,703	6,654	5,049	Wholesale of computers, computer peripheral equipment and software
46510	การขายส่งคอมพิวเตอร์ อุปกรณ์ต่อพ่วง และซอฟต์แวร์	422	13,114	7,522	5,592	275	187	89	12,839	7,335	5,503	1,136	682	454	11,703	6,654	5,049	Wholesale of computers, computer peripheral equipment and software
4652	การขายส่งอุปกรณ์และชิ้นส่วนทางอิเล็กทรอนิกส์และโทรคมนาคม	689	12,275	6,880	5,395	597	353	245	11,678	6,527	5,150	1,209	779	429	10,469	5,748	4,721	Wholesale of electronic and telecommunications equipment and parts
46521	การขายส่งอุปกรณ์และชิ้นส่วน อิเล็กทรอนิกส์	381	4,651	2,371	2,280	315	188	127	4,337	2,183	2,154	574	366	208	3,762	1,817	1,945	Wholesale of electronic equipment and parts
46522	การขายส่งโทรศัพท์ และอุปกรณ์โทรคมนาคม	308	7,624	4,509	3,115	283	165	118	7,341	4,345	2,997	634	413	221	6,707	3,931	2,776	Wholesale of telephone and telecommunications equipment
4653	การขายส่งเครื่องจักร อุปกรณ์ และเครื่องใช้ทางการเกษตร	2,550	15,600	9,870	5,730	3,963	2,153	1,810	11,637	7,717	3,920	1,625	1,071	554	10,012	6,646	3,366	Wholesale of agricultural machinery, equipment and supplies
46530	การขายส่งเครื่องจักร อุปกรณ์ และเครื่องใช้ทางการเกษตร	2,550	15,600	9,870	5,730	3,963	2,153	1,810	11,637	7,717	3,920	1,625	1,071	554	10,012	6,646	3,366	Wholesale of agricultural machinery, equipment and supplies
4659	การขายส่งเครื่องจักรและอุปกรณ์อื่นๆ	4,258	58,602	33,844	24,757	2,518	1,544	974	56,084	32,300	23,783	8,637	5,336	3,301	47,447	26,964	20,483	Wholesale of other machinery and equipment
46591	การขายส่งอุปกรณ์การขนส่ง (ยกเว้น ยานยนต์ จักรยานยนต์ และรถจักรยาน)	195	1,244	717	527	280	135	145	964	581	382	110	52	57	854	529	325	Wholesale of transport equipment (except motor vehicles, motorcycles and bicycles)
46592	การขายส่งเครื่องจักรและอุปกรณ์งานวิศวกรรมโยธา งานเหมืองแร่ และงานก่อสร้าง	205	3,358	2,527	831	132	83	49	3,227	2,445	782	345	212	133	2,882	2,232	650	Wholesale of civil engineering, mining and construction machinery
46593	การขายส่งเครื่องจักรและอุปกรณ์ชนิดใช้ในงานอุตสาหกรรม	1,590	22,616	13,418	9,198	660	404	256	21,957	13,014	8,942	3,660	2,412	1,248	18,297	10,602	7,695	Wholesale of industrial machinery and equipment
46594	การขายส่งเครื่องจักร อุปกรณ์ และเฟอร์นิเจอร์ชนิดใช้ในสำนักงาน	337	5,701	3,087	2,613	188	116	71	5,513	2,971	2,542	536	280	257	4,976	2,691	2,285	Wholesale of office machinery, equipment and furniture

ตาราง 2 จำนวนคนทำงานของสถานประกอบการธุรกิจในปี 2556 จำแนกตามสถานภาพการทำงาน เพศ และประเภทธุรกิจ (ต่อ)

TABLE 2 NUMBER OF PERSONS ENGAGED OF BUSINESS ESTABLISHMENTS IN 2013 BY WORK STATUS, SEX AND CATEGORY OF BUSINESS INDUSTRY (Cont'd)

รหัส Code	ประเภทธุรกิจ	จำนวน สถาน- ประกอบการ Number of establishments	รวม Total		คนทำงานโดยไม่ได้รับค่าจ้าง/ เงินเดือน Unpaid workers			ลูกจ้าง Employees									Category of business industry	
			รวม Total	ชาย Male	หญิง Female	รวม Total			ระดับบริหารจัดการ Management level			ระดับปฏิบัติการ Operation level						
						รวม Total	ชาย Male	หญิง Female	รวม Total	ชาย Male	หญิง Female	รวม Total	ชาย Male	หญิง Female				
46599	การขายส่งเครื่องจักรและอุปกรณ์อื่นๆ ซึ่งมิได้จัดประเภทไว้ในที่อื่น	1,931	25,682	14,095	11,588	1,259	805	453	24,424	13,289	11,134	3,986	2,380	1,607	20,437	10,910	9,528	Wholesale of other machinery and equipment, n.e.c
466	การขายส่งสินค้าเฉพาะประเภทอื่นๆ	35,352	219,265	132,502	86,763	57,672	30,382	27,290	161,593	102,121	59,472	15,103	8,030	7,073	146,490	94,091	52,399	Other specialized wholesale
4661	การขายส่งเชื้อเพลิงแข็ง เชื้อเพลิงเหลว และเชื้อเพลิงก๊าซ รวมถึงผลิตภัณฑ์ ที่เกี่ยวข้อง	967	11,043	7,206	3,836	1,279	659	620	9,764	6,548	3,216	936	559	377	8,828	5,989	2,839	Wholesale of solid, liquid and gaseous fuels and related products
46611	การขายส่งเชื้อเพลิงแข็ง	248	1,465	882	583	480	224	256	985	658	327	100	53	47	885	605	280	Wholesale of solid fuels
46612	การขายส่งเชื้อเพลิงเหลว	96	3,613	2,536	1,077	50	32	18	3,563	2,504	1,059	340	232	108	3,224	2,273	951	Wholesale of liquid fuels
46613	การขายส่งเชื้อเพลิงก๊าซ	461	3,741	2,555	1,187	633	345	287	3,109	2,209	899	216	122	94	2,893	2,087	806	Wholesale of gaseous fuels
46614	การขายส่งผลิตภัณฑ์ที่ได้จากการ กลั่นปิโตรเลียม	162	2,224	1,234	990	117	57	60	2,107	1,177	930	281	152	128	1,826	1,024	802	Wholesale of refined petroleum products
4662	การขายส่งโลหะและสินแร่โลหะ	2,041	22,355	14,863	7,492	2,376	1,299	1,077	19,979	13,564	6,415	2,475	1,448	1,027	17,504	12,116	5,388	Wholesale of metals and metal ores
46621	การขายส่งสินแร่เหล็กและโลหะที่ไม่ใช่เหล็ก	110	1,699	1,063	636	112	72	40	1,587	990	597	331	167	163	1,256	823	433	Wholesale of ferrous and non-ferrous metal ores
46622	การขายส่งเหล็ก เหล็กกล้า และโลหะ ที่ไม่ใช่เหล็กขั้นมูลฐาน	1,931	20,656	13,800	6,856	2,264	1,226	1,037	18,392	12,574	5,819	2,144	1,281	864	16,248	11,293	4,955	Wholesale of iron, steel and non-ferrous metal in primary forms
4663	การขายส่งวัสดุก่อสร้าง เครื่องโลหะ เครื่องอุปกรณ์และวัสดุสำหรับ ระบบท่อและระบบทำความร้อน	5,871	62,494	39,623	22,872	7,306	4,348	2,958	55,188	35,275	19,913	5,057	2,513	2,544	50,131	32,761	17,369	Wholesale of construction materials, hardware, plumbing and heating equipment and supplies
46631	การขายส่งอิฐ หิน ปูน ทราย และผลิตภัณฑ์คอนกรีต	1,307	11,248	7,645	3,603	1,662	956	706	9,585	6,689	2,896	840	415	425	8,745	6,274	2,471	Wholesale of bricks, stone, cement, sand and concrete products
46632	การขายส่งไม้และผลิตภัณฑ์ จากไม้แปรรูปขั้นต้น	2,481	16,952	11,771	5,181	3,805	2,378	1,427	13,146	9,392	3,754	868	407	461	12,279	8,986	3,293	Wholesale of wood in the rough and products of primary processing of wood
46633	การขายส่งสี น้ำมันชักเงา และแล็กเกอร์	253	1,980	1,108	873	280	120	160	1,701	988	713	168	94	75	1,532	894	638	Wholesale of paints, varnishes and lacquers
46634	การขายส่งอุปกรณ์ระบบท่อ และเครื่องสุขภัณฑ์	358	12,545	6,785	5,760	248	148	100	12,298	6,637	5,660	1,182	639	543	11,116	5,998	5,117	Wholesale of plumbing and heating equipment and supplies and sanitary equipment
46639	การขายส่งวัสดุก่อสร้างอื่นๆ	1,472	19,769	12,314	7,455	1,311	746	565	18,458	11,568	6,890	1,999	959	1,040	16,459	10,609	5,850	Wholesale of other construction materials
4669	การขายส่งของเสียและเศษวัสดุ และผลิตภัณฑ์อื่นๆ ซึ่งมีได้จัด ประเภทไว้ในที่อื่น	26,473	123,373	70,811	52,562	46,711	24,076	22,635	76,662	46,735	29,928	6,634	3,510	3,125	70,028	43,225	26,803	Wholesale of waste and scrap and other products, n.e.c.
46691	การขายส่งเคมีภัณฑ์ทางอุตสาหกรรม	935	19,851	10,347	9,504	707	470	236	19,144	9,877	9,268	3,186	1,800	1,385	15,958	8,076	7,882	Wholesale of industrial chemicals

ตาราง 2 จำนวนคนทำงานของสถานประกอบการธุรกิจในปี 2556 จำแนกตามสถานภาพการทำงาน เพศ และประเภทธุรกิจ (ต่อ)

TABLE 2 NUMBER OF PERSONS ENGAGED OF BUSINESS ESTABLISHMENTS IN 2013 BY WORK STATUS, SEX AND CATEGORY OF BUSINESS INDUSTRY (Cont'd)

รหัส Code	ประเภทธุรกิจ	จำนวน สถาน- ประกอบการ Number of establishments	รวม Total		คนทำงานโดยไม่ได้รับค่าจ้าง/ เงินเดือน Unpaid workers			ลูกจ้าง Employees									ระดับปฏิบัติการ Operation level	ระดับบริหารจัดการ Management level	รวม Total	Category of business industry	
			รวม Total	ชาย Male	หญิง Female	รวม Total	ชาย Male	หญิง Female	รวม Total	ชาย Male	หญิง Female	รวม Total	ชาย Male	หญิง Female	รวม Total	ชาย Male					หญิง Female
46692	การขายส่งปุ๋ยและเคมีภัณฑ์ ทางการเกษตร	1,033	6,992	4,194	2,798	1,592	806	786	5,400	3,389	2,012	713	426	288	4,687	2,963	1,724	Wholesale of fertilizers and agrochemical products			
46693	การขายส่งยางพาราและพลาสติกขั้นต้น	8,848	35,121	21,475	13,646	13,364	7,319	6,045	21,756	14,156	7,601	687	359	328	21,069	13,796	7,273	Wholesale of rubber and plastic materials in primary forms			
46694	การขายส่งบรรจุภัณฑ์ชนิดใช้ในทาง อุตสาหกรรม	367	2,279	1,173	1,106	598	255	344	1,681	918	763	178	68	110	1,503	850	653	Wholesale of industrial or commercial containers			
46695	การขายส่งของเสียและเศษวัสดุ ที่สามารถนำกลับมาใช้ใหม่	14,868	54,526	30,994	23,532	30,129	15,011	15,118	24,397	15,983	8,414	1,335	581	754	23,062	15,401	7,660	Wholesale of waste and scrap and materials for recycling			
46699	การขายส่งผลิตภัณฑ์อื่นๆ ซึ่งมิได้จัดประเภทไว้ในที่อื่น	422	4,603	2,627	1,976	320	215	105	4,283	2,413	1,871	535	275	260	3,749	2,138	1,611	Wholesale of other products, n.e.c.			
469	การขายส่งสินค้าทั่วไป	1,947	20,766	11,026	9,740	3,060	1,425	1,635	17,706	9,601	8,105	1,648	737	911	16,058	8,864	7,194	Non-specialized wholesale trade			
4690	การขายส่งสินค้าทั่วไป	1,947	20,766	11,026	9,740	3,060	1,425	1,635	17,706	9,601	8,105	1,648	737	911	16,058	8,864	7,194	Non-specialized wholesale trade			
46900	การขายส่งสินค้าทั่วไป	1,947	20,766	11,026	9,740	3,060	1,425	1,635	17,706	9,601	8,105	1,648	737	911	16,058	8,864	7,194	Non-specialized wholesale trade			
47	การขายปลีก (ยกเว้นยานยนต์ และจักรยานยนต์)	793,151	2,169,950	921,152	1,248,798	1,358,176	565,456	792,720	811,776	355,696	456,078	83,883	38,180	45,703	727,892	317,516	410,376	Retail trade (except of motor vehicles and motorcycles)			
471	ร้านขายปลีกสินค้าทั่วไป	497,284	1,184,726	448,811	735,915	860,340	340,955	519,385	324,387	107,856	216,531	40,971	18,599	22,372	283,416	89,257	194,159	Retail sale in non-specialized stores			
4711	ร้านขายปลีกอาหาร เครื่องดื่ม หรือยาสูบ เป็นสินค้าหลัก	389,029	915,293	350,079	565,214	657,853	263,183	394,670	257,440	86,896	170,544	35,907	16,125	19,782	221,532	70,771	150,762	Retail sale in non-specialized stores with food, beverages or tobacco predominating			
47111	ซูเปอร์มาร์เก็ต	755	11,559	4,290	7,269	1,274	561	713	10,285	3,729	6,557	845	351	493	9,441	3,378	6,063	Supermarkets			
47112	ดิสเคาท์สโตร์/ซูเปอร์เซ็นเตอร์/ ไฮเปอร์มาร์เก็ต	557	31,800	13,809	17,991	329	156	173	31,471	13,653	17,818	3,137	1,423	1,714	28,334	12,230	16,104	Discount stores/Supercenters/ Hypermarkets			
47113	ร้านสะดวกซื้อ/มินิมาร์ท	15,435	86,798	26,443	60,355	18,273	6,960	11,313	68,525	19,483	49,043	8,750	3,864	4,886	59,775	15,618	44,157	Convenience stores/Minimarts			
47114	ร้านขายของชำ	372,282	785,135	305,537	479,599	637,977	255,505	382,472	147,158	50,031	97,127	23,176	10,487	12,689	123,982	39,544	84,438	Grocery stores			
4719	ร้านขายปลีกสินค้าทั่วไปอื่นๆ	108,255	269,433	98,732	170,701	202,487	77,772	124,715	66,947	20,960	45,987	5,064	2,474	2,590	61,883	18,486	43,397	Other retail sale in non-specialized stores			
47190	ร้านขายปลีกสินค้าทั่วไปอื่นๆ	108,255	269,433	98,732	170,701	202,487	77,772	124,715	66,947	20,960	45,987	5,064	2,474	2,590	61,883	18,486	43,397	Other retail sale in non-specialized stores			
472	ร้านขายปลีกอาหาร เครื่องดื่ม และยาสูบ	25,686	68,561	31,876	36,685	48,052	20,637	27,416	20,508	11,239	9,269	1,206	469	737	19,302	10,770	8,532	Retail sale of food, beverages and tobacco in specialized stores			

ตาราง 2 จำนวนคนทำงานของสถานประกอบการธุรกิจในปี 2556 จำแนกตามสถานภาพการทำงาน เพศ และประเภทธุรกิจ (ต่อ)

TABLE 2 NUMBER OF PERSONS ENGAGED OF BUSINESS ESTABLISHMENTS IN 2013 BY WORK STATUS, SEX AND CATEGORY OF BUSINESS INDUSTRY (Cont'd)

รหัส Code	ประเภทธุรกิจ	จำนวน สถาน- ประกอบการ Number of establishments	รวม Total			คนทำงานโดยไม่ได้รับค่าจ้าง/ เงินเดือน Unpaid workers			ลูกจ้าง Employees									Category of business industry
			รวม Total	ชาย Male	หญิง Female	รวม Total	ชาย Male	หญิง Female	รวม Total			ระดับบริหารจัดการ Management level			ระดับปฏิบัติการ Operation level			
									รวม Total	ชาย Male	หญิง Female	รวม Total	ชาย Male	หญิง Female	รวม Total	ชาย Male	หญิง Female	
4721	ร้านขายปลีกอาหาร	22,322	59,379	27,383	31,996	42,215	18,168	24,047	17,163	9,215	7,948	849	365	485	16,314	8,850	7,464	Retail sale of food in specialized stores
47211	ร้านขายปลีกเนื้อสัตว์ และผลิตภัณฑ์เนื้อสัตว์	3,111	9,076	4,478	4,599	5,872	2,823	3,049	3,204	1,654	1,550	300	166	134	2,904	1,488	1,416	Retail sale of meat and meat products in specialized stores
47212	ร้านขายปลีกปลาและผลิตภัณฑ์สัตว์น้ำ	1,587	4,896	2,367	2,529	3,488	1,599	1,890	1,408	768	640	24	6	18	1,384	762	622	Retail sale of fish and fish products in specialized stores
47213	ร้านขายปลีกผักและผลไม้	4,089	8,892	3,677	5,215	7,730	3,186	4,544	1,162	491	671	5	-	5	1,157	491	666	Retail sale of fruit and vegetables in specialized stores
47214	ร้านขายปลีกข้าว	5,661	14,524	7,243	7,281	11,183	5,074	6,110	3,341	2,169	1,172	66	45	20	3,275	2,124	1,151	Retail sale of rice in specialized stores
47215	ร้านขายปลีกผลิตภัณฑ์ขนมอบ	2,327	7,160	2,417	4,744	4,636	1,872	2,764	2,525	545	1,980	107	7	100	2,418	538	1,880	Retail sale of bakery products in specialized stores
47219	ร้านขายปลีกอาหารอื่นๆ	5,547	14,830	7,202	7,628	9,306	3,615	5,691	5,524	3,587	1,936	349	141	208	5,175	3,446	1,729	Retail sale of other food products in specialized stores
4722	ร้านขายปลีกเครื่องดื่ม	3,319	9,058	4,434	4,624	5,763	2,426	3,337	3,295	2,009	1,287	348	103	245	2,947	1,905	1,041	Retail sale of beverages in specialized stores
47221	ร้านขายปลีกเครื่องดื่มที่มีแอลกอฮอล์	1,268	4,008	1,874	2,134	2,133	810	1,323	1,874	1,064	811	255	39	216	1,620	1,025	595	Retail sale of alcohol beverages in specialized stores
47222	ร้านขายปลีกเครื่องดื่มที่ไม่มีแอลกอฮอล์	2,051	5,051	2,561	2,490	3,630	1,616	2,014	1,421	945	476	94	64	30	1,327	881	446	Retail sale of non-alcohol beverages in specialized stores
4723	ร้านขายปลีกผลิตภัณฑ์ยาสูบ	45	124	58	66	74	43	32	50	16	34	8	1	7	42	15	27	Retail sale of tobacco products in specialized stores
47230	ร้านขายปลีกผลิตภัณฑ์ยาสูบ	45	124	58	66	74	43	32	50	16	34	8	1	7	42	15	27	Retail sale of tobacco products in specialized stores
473	ร้านขายปลีกเชื้อเพลิงยานยนต์	31,007	113,920	58,937	54,983	54,029	26,849	27,180	59,891	32,088	27,803	6,308	2,672	3,636	53,583	29,416	24,167	Retail sale of automotive fuel in specialized stores
4730	ร้านขายปลีกเชื้อเพลิงยานยนต์	31,007	113,920	58,937	54,983	54,029	26,849	27,180	59,891	32,088	27,803	6,308	2,672	3,636	53,583	29,416	24,167	Retail sale of automotive fuel in specialized stores
47300	ร้านขายปลีกเชื้อเพลิงยานยนต์	31,007	113,920	58,937	54,983	54,029	26,849	27,180	59,891	32,088	27,803	6,308	2,672	3,636	53,583	29,416	24,167	Retail sale of automotive fuel in specialized stores
474	ร้านขายปลีกอุปกรณ์สารสนเทศ และอุปกรณ์สื่อสารโทรคมนาคม	22,867	76,542	39,574	36,968	33,471	18,226	15,246	43,071	21,348	21,723	4,904	2,477	2,427	38,167	18,871	19,295	Retail sale of information and communications equipment in specialized stores

ตาราง 2 จำนวนคนทำงานของสถานประกอบการธุรกิจในปี 2556 จำแนกตามสถานภาพการทำงาน เพศ และประเภทธุรกิจ (ต่อ)

TABLE 2 NUMBER OF PERSONS ENGAGED OF BUSINESS ESTABLISHMENTS IN 2013 BY WORK STATUS, SEX AND CATEGORY OF BUSINESS INDUSTRY (Cont'd)

รหัส Code	ประเภทธุรกิจ	จำนวน สถาน- ประกอบการ Number of establishments	รวม Total			คนทำงานโดยไม่ได้รับค่าจ้าง/ เงินเดือน Unpaid workers			ลูกจ้าง Employees									Category of business industry
			รวม Total	ชาย Male	หญิง Female	รวม Total			ระดับบริหารจัดการ Management level			ระดับปฏิบัติการ Operation level						
						รวม Total	ชาย Male	หญิง Female	รวม Total	ชาย Male	หญิง Female	รวม Total	ชาย Male	หญิง Female				
4741	ร้านขายปลีกคอมพิวเตอร์ อุปกรณ์ ต่อพ่วง ซอฟต์แวร์ และอุปกรณ์สื่อสาร โทรคมนาคม	20,829	67,519	34,124	33,396	30,557	16,628	13,929	36,962	17,495	19,467	4,038	1,959	2,079	32,924	15,537	17,388	Retail sale of computers, peripheral units, software and telecommunications equipment in specialized stores
47411	ร้านขายปลีกคอมพิวเตอร์ และอุปกรณ์ต่อพ่วง	4,814	21,443	13,486	7,957	6,652	4,090	2,562	14,790	9,395	5,395	1,994	973	1,021	12,796	8,422	4,374	Retail sale of computers and peripheral units in specialized stores
47412	ร้านขายปลีกเครื่องเล่นวีดีโอเกม และซอฟต์แวร์สำเร็จรูป	299	1,279	631	649	376	201	175	903	430	473	140	72	68	764	358	406	Retail sale of video game consoles and software in specialized stores
47413	ร้านขายปลีกอุปกรณ์สื่อสารโทรคมนาคม	15,716	44,797	20,007	24,790	23,529	12,337	11,192	21,269	7,670	13,599	1,905	914	991	19,364	6,756	12,608	Retail sale of telecommunications equipment in specialized stores
4742	ร้านขายปลีกอุปกรณ์ภาพและเสียง	2,038	9,023	5,450	3,573	2,914	1,598	1,317	6,108	3,853	2,256	866	518	348	5,242	3,334	1,908	Retail sale of audio and video equipment in specialized stores
47420	ร้านขายปลีกอุปกรณ์ภาพและเสียง	2,038	9,023	5,450	3,573	2,914	1,598	1,317	6,108	3,853	2,256	866	518	348	5,242	3,334	1,908	Retail sale of audio and video equipment in specialized stores
475	ร้านขายปลีกอุปกรณ์อื่นๆ ชนิดใช้ในครัวเรือน	61,394	295,518	170,562	124,956	106,654	51,338	55,316	188,864	119,224	69,640	15,335	8,398	6,936	173,529	110,826	62,703	Retail sale of other household equipment in specialized stores
4751	ร้านขายปลีกสิ่งทอ	4,911	13,753	5,187	8,566	8,739	3,578	5,160	5,015	1,609	3,406	478	159	319	4,537	1,450	3,087	Retail sale of textiles in specialized stores
47511	ร้านขายปลีกผ้า	2,498	6,720	2,111	4,609	4,151	1,460	2,692	2,569	651	1,918	254	80	174	2,315	571	1,744	Retail sale of fabrics in specialized stores
47512	ร้านขายปลีกของใช้ในครัวเรือน ที่ทำจากผ้า	1,314	4,041	2,039	2,001	2,655	1,396	1,259	1,386	644	743	151	54	97	1,235	590	645	Retail sale of household articles of textiles in specialized stores
47513	ร้านขายปลีกอุปกรณ์ตัดเย็บ	1,099	2,992	1,037	1,955	1,933	723	1,210	1,060	314	746	73	25	48	987	289	698	Retail sale of haberdashery in specialized stores
4752	ร้านขายปลีกเครื่องโลหะ สี และกระจก	24,015	148,774	92,151	56,623	44,130	21,535	22,594	104,645	70,616	34,029	7,180	3,397	3,783	97,464	67,219	30,246	Retail sale of hardware, paints and glass in specialized stores
47521	ร้านขายปลีกเครื่องโลหะ	1,983	8,573	4,812	3,760	3,342	1,401	1,941	5,231	3,411	1,820	546	279	267	4,685	3,132	1,553	Retail sale of hardware in specialized stores
47522	ร้านขายปลีกสี น้ำมันชักเงา และแล็กเกอร์	776	4,065	2,454	1,611	1,273	658	615	2,791	1,795	996	437	264	173	2,354	1,531	823	Retail sale of paints, varnishes and lacquers in specialized stores
47523	ร้านขายปลีกอุปกรณ์ระบบท่อ และเครื่องสุขภัณฑ์	1,165	10,133	5,351	4,782	1,881	912	969	8,251	4,438	3,813	718	346	373	7,533	4,093	3,440	Retail sale of plumbing, heating and sanitary equipment and supplies in specialized stores
47524	ร้านขายปลีกวัสดุก่อสร้างอื่นๆ	10,696	68,439	43,622	24,817	18,916	9,377	9,539	49,522	34,245	15,278	3,398	1,483	1,914	46,125	32,761	13,363	Retail sale of other construction materials in specialized stores

ตาราง 2 จำนวนคนทำงานของสถานประกอบการธุรกิจในปี 2556 จำแนกตามสถานภาพการทำงาน เพศ และประเภทธุรกิจ (ต่อ)

TABLE 2 NUMBER OF PERSONS ENGAGED OF BUSINESS ESTABLISHMENTS IN 2013 BY WORK STATUS, SEX AND CATEGORY OF BUSINESS INDUSTRY (Cont'd)

รหัส Code	ประเภทธุรกิจ	จำนวน สถาน- ประกอบการ Number of establishments	รวม Total		คนทำงานโดยไม่ได้รับค่าจ้าง/ เงินเดือน Unpaid workers			ลูกจ้าง Employees									ระดับปฏิบัติการ Operation level	Category of business industry	
			รวม Total	ชาย Male	หญิง Female	รวม Total	ชาย Male	หญิง Female	รวม Total			ระดับบริหารจัดการ Management level			ระดับปฏิบัติการ Operation level				
									รวม Total	ชาย Male	หญิง Female	รวม Total	ชาย Male	หญิง Female	รวม Total	ชาย Male			หญิง Female
47525	ร้านขายปลีกวัสดุก่อสร้างหลายชนิด รวมถึงวัสดุอุปกรณ์และเครื่องมือ ชนิดนำไปใช้ทำงานได้ด้วยตัวเอง	9,395	57,565	35,913	21,653	18,717	9,186	9,531	38,848	26,726	12,122	2,081	1,025	1,056	36,767	25,702	11,066	Retail sale of a variety of construction materials including do-it-yourself material and equipment in specialized stores	
4753	ร้านขายปลีกพรม สิ่งปูพื้น วัสดุปิดผนัง และปูพื้น	1,119	4,209	2,026	2,182	1,868	765	1,104	2,340	1,262	1,079	197	119	77	2,144	1,142	1,001	Retail sale of carpets, rugs, wall and floor coverings in specialized stores	
47530	ร้านขายปลีกพรม สิ่งปูพื้น วัสดุปิดผนัง และปูพื้น	1,119	4,209	2,026	2,182	1,868	765	1,104	2,340	1,262	1,079	197	119	77	2,144	1,142	1,001	Retail sale of carpets, rugs, wall and floor coverings in specialized stores	
4759	ร้านขายปลีกเครื่องใช้ไฟฟ้า เฟอร์นิเจอร์ อุปกรณ์ไฟฟ้าสำหรับให้แสงสว่าง และของใช้อื่นๆ ในครัวเรือน	31,349	128,782	71,197	57,584	51,917	25,459	26,458	76,864	45,738	31,126	7,480	4,723	2,757	69,384	41,014	28,370	Retail sale of electrical household appliances, furniture, lighting equipment and other household articles in specialized stores	
47591	ร้านขายปลีกเฟอร์นิเจอร์ ชนิดใช้ในครัวเรือน	8,585	34,909	20,057	14,851	14,081	7,184	6,897	20,828	12,873	7,954	1,763	1,146	617	19,065	11,728	7,337	Retail sale of household furniture in specialized stores	
47592	ร้านขายปลีกเครื่องดินเผา เครื่องแก้ว และเครื่องครัว	2,832	9,450	4,714	4,736	5,130	2,225	2,905	4,320	2,489	1,831	301	121	180	4,019	2,367	1,651	Retail sale of chinaware, glassware and kitchenware in specialized stores	
47593	ร้านขายปลีกอุปกรณ์ไฟฟ้า สำหรับให้แสงสว่าง	1,689	7,105	3,825	3,280	2,758	1,238	1,520	4,346	2,587	1,760	583	381	202	3,763	2,206	1,557	Retail sale of lighting equipment in specialized stores	
47594	ร้านขายปลีกเครื่องดนตรี และอุปกรณ์ที่เกี่ยวข้อง	446	1,439	865	574	659	348	311	779	516	263	122	100	21	658	416	242	Retail sale of musical instruments and related equipment in specialized stores	
47595	ร้านขายปลีกเครื่องใช้ไฟฟ้า ชนิดใช้ในครัวเรือน	12,327	61,943	35,719	26,224	20,289	10,688	9,601	41,654	25,031	16,624	4,427	2,853	1,574	37,228	22,178	15,050	Retail sale of electrical household appliances in specialized stores	
47599	ร้านขายปลีกของใช้อื่นๆ ในครัวเรือน ซึ่งมีได้จัดประเภทไว้ในที่อื่น	5,470	13,936	6,017	7,919	9,000	3,775	5,225	4,936	2,242	2,694	285	122	162	4,651	2,120	2,532	Retail sale of other household articles, n.e.c in specialized stores	
476	ร้านขายปลีกสินค้าวัฒนธรรม และบันเทิง	27,074	83,003	33,320	49,683	45,404	19,527	25,877	37,599	13,793	23,806	2,522	1,149	1,372	35,077	12,644	22,434	Retail sale of cultural and recreation goods in specialized stores	
4761	ร้านขายปลีกหนังสือ หนังสือพิมพ์ และเครื่องเขียน	8,118	35,514	12,773	22,740	13,042	4,962	8,080	22,472	7,812	14,660	1,650	662	988	20,821	7,150	13,672	Retail sale of books, newspapers and stationary in specialized stores	
47611	ร้านขายปลีกหนังสือ หนังสือพิมพ์ วารสาร และนิตยสาร	2,965	16,960	5,618	11,342	4,462	1,698	2,765	12,498	3,921	8,577	799	228	571	11,699	3,692	8,006	Retail sale of books, newspapers, periodicals and magazines in specialized stores	
47612	ร้านขายปลีกเครื่องเขียน และเครื่องใช้สำนักงาน	5,153	18,553	7,155	11,398	8,579	3,264	5,315	9,974	3,891	6,083	851	434	417	9,123	3,457	5,665	Retail sale of stationary and office supplies in specialized stores	

ตาราง 2 จำนวนคนทำงานของสถานประกอบการธุรกิจในปี 2556 จำแนกตามสถานภาพการทำงาน เพศ และประเภทธุรกิจ (ต่อ)

TABLE 2 NUMBER OF PERSONS ENGAGED OF BUSINESS ESTABLISHMENTS IN 2013 BY WORK STATUS, SEX AND CATEGORY OF BUSINESS INDUSTRY (Cont'd)

รหัส Code	ประเภทธุรกิจ	จำนวน สถาน- ประกอบการ Number of establishments	รวม Total			คนทำงานโดยไม่ได้รับค่าจ้าง/ เงินเดือน Unpaid workers			ลูกจ้าง Employees									Category of business industry
			รวม Total	ชาย Male	หญิง Female	รวม Total	ชาย Male	หญิง Female	รวม Total			ระดับบริหารจัดการ Management level			ระดับปฏิบัติการ Operation level			
									รวม Total	ชาย Male	หญิง Female	รวม Total	ชาย Male	หญิง Female	รวม Total	ชาย Male	หญิง Female	
4762	ร้านขายปลีกสื่อบันทึกเสียงและภาพ	1,466	3,848	1,966	1,882	2,123	1,250	873	1,725	716	1,009	136	54	82	1,588	662	926	Retail sale of music and video recordings in specialized stores
47620	ร้านขายปลีกสื่อบันทึกเสียงและภาพ	1,466	3,848	1,966	1,882	2,123	1,250	873	1,725	716	1,009	136	54	82	1,588	662	926	Retail sale of music and video recordings in specialized stores
4763	ร้านขายปลีกเครื่องกีฬา	4,997	14,151	7,389	6,762	8,076	4,161	3,916	6,075	3,229	2,846	548	371	177	5,527	2,857	2,670	Retail sale of sporting equipment in specialized stores
47630	ร้านขายปลีกเครื่องกีฬา	4,997	14,151	7,389	6,762	8,076	4,161	3,916	6,075	3,229	2,846	548	371	177	5,527	2,857	2,670	Retail sale of sporting equipment in specialized stores
4764	ร้านขายปลีกเกมและของเล่น	1,885	4,318	1,691	2,627	3,039	1,251	1,788	1,279	440	839	27	14	13	1,252	426	826	Retail sale of games and toys in specialized stores
47640	ร้านขายปลีกเกมและของเล่น	1,885	4,318	1,691	2,627	3,039	1,251	1,788	1,279	440	839	27	14	13	1,252	426	826	Retail sale of games and toys in specialized stores
4769	ร้านขายปลีกสินค้าอื่นๆ ด้านวัฒนธรรมและนันทนาการ	10,608	25,172	9,500	15,672	19,123	7,903	11,220	6,049	1,597	4,452	161	49	112	5,889	1,549	4,340	Retail sale of other cultural and recreation goods in specialized stores
47691	ร้านขายปลีกผลิตภัณฑ์งานฝีมือคนไทยและของที่ระลึก	3,092	7,759	2,566	5,193	5,368	2,040	3,328	2,391	526	1,865	78	22	56	2,313	504	1,809	Retail sale of Thai handicrafts and souvenirs in specialized stores
47699	ร้านขายปลีกสินค้าอื่นๆ ด้านวัฒนธรรมและนันทนาการ ซึ่งมีได้จัดประเภทไว้ในที่อื่น	7,516	17,414	6,934	10,479	13,755	5,863	7,892	3,658	1,071	2,587	83	27	56	3,576	1,044	2,531	Retail sale of other cultural and recreation goods, n.e.c in specialized stores
477	ร้านขายปลีกสินค้าประเภทอื่นๆ	126,470	334,443	133,553	200,890	208,971	87,432	121,539	125,472	46,121	79,351	10,570	3,791	6,779	114,901	42,329	72,572	Retail sale of other goods in specialized stores
4771	ร้านขายปลีกเสื้อผ้า รองเท้า และเครื่องหนัง	46,878	106,555	31,682	74,873	74,046	25,254	48,792	32,509	6,428	26,081	1,760	201	1,559	30,748	6,227	24,521	Retail sale of clothing, footwear and leather articles in specialized stores
47711	ร้านขายปลีกเสื้อผ้า	38,976	85,359	24,807	60,551	62,390	21,005	41,385	22,969	3,802	19,167	1,343	70	1,274	21,626	3,733	17,893	Retail sale of clothing in specialized stores
47712	ร้านขายปลีกรองเท้า	5,585	13,435	4,414	9,021	8,440	3,138	5,301	4,996	1,276	3,720	243	61	182	4,753	1,216	3,537	Retail sale of footwear in specialized stores
47713	ร้านขายปลีกเครื่องหนัง	2,317	7,761	2,460	5,301	3,217	1,110	2,107	4,544	1,350	3,194	175	71	104	4,370	1,279	3,091	Retail sale of leather articles in specialized stores
4772	ร้านขายปลีกสินค้าทางเภสัชกรรมและเวชภัณฑ์ เครื่องหอม และเครื่องสำอาง	23,418	65,144	19,510	45,634	34,361	12,880	21,481	30,783	6,629	24,153	3,423	850	2,573	27,360	5,780	21,580	Retail sale of pharmaceutical and medical goods, perfumeries and toilet preparation in specialized stores

ตาราง 2 จำนวนคนทำงานของสถานประกอบการธุรกิจในปี 2556 จำแนกตามสถานภาพการทำงาน เพศ และประเภทธุรกิจ (ต่อ)

TABLE 2 NUMBER OF PERSONS ENGAGED OF BUSINESS ESTABLISHMENTS IN 2013 BY WORK STATUS, SEX AND CATEGORY OF BUSINESS INDUSTRY (Cont'd)

รหัส Code	ประเภทธุรกิจ	จำนวน สถาน- ประกอบการ Number of establishments	รวม Total			คนทำงานโดยไม่ได้รับค่าจ้าง/ เงินเดือน Unpaid workers			ลูกจ้าง Employees									Category of business industry
			รวม Total	ชาย Male	หญิง Female	รวม Total	ชาย Male	หญิง Female	รวม Total			ระดับบริหารจัดการ Management level			ระดับปฏิบัติการ Operation level			
									รวม Total	ชาย Male	หญิง Female	รวม Total	ชาย Male	หญิง Female	รวม Total	ชาย Male	หญิง Female	
47721	ร้านขายปลีกสินค้าทางเภสัชกรรม และเวชภัณฑ์	17,536	43,514	14,667	28,847	26,896	10,678	16,218	16,618	3,989	12,629	2,154	563	1,591	14,463	3,426	11,038	Retail sale of pharmaceutical and medical goods in specialized stores
47722	ร้านขายปลีกเครื่องหอม	468	1,357	532	825	647	276	372	710	257	453	94	53	41	616	204	412	Retail sale of perfumeries in specialized stores
47723	ร้านขายปลีกเครื่องสำอาง และเครื่องประดับ	5,414	20,273	4,310	15,962	6,818	1,927	4,891	13,455	2,384	11,071	1,174	233	941	12,281	2,150	10,131	Retail sale of cosmetics and toilet preparations in specialized stores
4773	ร้านขายปลีกสินค้าใหม่อื่นๆ	51,280	150,662	76,094	74,568	92,208	45,220	46,988	58,454	30,874	27,580	5,229	2,639	2,590	53,225	28,235	24,990	Other retail sale of new goods in specialized stores
47731	ร้านขายปลีกนาฬิกา แว่นตา และอุปกรณ์ถ่ายภาพ	5,783	16,669	7,089	9,581	8,360	4,387	3,973	8,309	2,701	5,608	833	107	726	7,476	2,595	4,882	Retail sale of watches, eyeglasses and photographic equipment in specialized stores
47732	ร้านขายปลีกเครื่องประดับเพชรพลอย	10,642	33,675	13,266	20,409	19,408	8,802	10,606	14,266	4,464	9,802	1,533	756	777	12,734	3,709	9,025	Retail sale of jewellery in specialized stores
47733	ร้านขายปลีกดอกไม้ ต้นไม้ และอุปกรณ์ที่เกี่ยวข้อง	19,284	56,437	31,620	24,817	36,659	18,558	18,101	19,778	13,062	6,716	1,821	1,106	716	17,957	11,956	6,001	Retail sale of flowers, plants and related equipment in specialized stores
47734	ร้านขายปลีกสัตว์เลี้ยง และอุปกรณ์ที่เกี่ยวข้อง	7,032	17,890	9,046	8,843	12,836	6,020	6,816	5,054	3,026	2,027	246	138	108	4,807	2,888	1,919	Retail sale of pet animals and related equipment in specialized stores
47735	ร้านขายปลีกก๊าซบรรจุถัง ถ่านไม้ และเชื้อเพลิงอื่นๆ สำหรับใช้ในครัวเรือน	4,693	14,277	9,166	5,111	8,985	4,486	4,499	5,291	4,680	611	275	215	60	5,017	4,465	552	Retail sale of household fuel oil, bottled gas, wood and other fuel in specialized stores
47739	ร้านขายปลีกสินค้าใหม่อื่นๆ ซึ่งมิได้จัดประเภทไว้ในที่อื่น	3,846	11,715	5,907	5,808	5,960	2,967	2,993	5,755	2,940	2,815	521	318	204	5,233	2,622	2,611	Other retail sale of new goods, n.e.c in specialized stores
4774	ร้านขายปลีกสินค้าใช้แล้ว	4,894	12,082	6,267	5,815	8,356	4,078	4,278	3,727	2,189	1,537	158	102	56	3,568	2,087	1,481	Retail sale of second-hand goods
47741	ร้านขายปลีกโบราณวัตถุ	522	1,139	543	596	738	316	422	401	227	174	54	54	-	347	174	174	Retail sale of antiques
47742	ร้านขายปลีกเสื้อผ้า รองเท้า และเครื่องหนัง ที่ใช้แล้ว	2,511	5,686	2,562	3,124	4,401	1,968	2,433	1,285	594	691	-	-	-	1,285	594	691	Retail sale of second hand clothing, footwear and leather articles
47743	ร้านขายปลีกคอมพิวเตอร์และอุปกรณ์ สื่อสารโทรคมนาคมที่ใช้แล้ว	281	801	400	401	437	224	213	365	177	188	38	11	27	327	166	161	Retail sale of second hand computer and telecommunication equipment
47744	ร้านขายปลีกเครื่องใช้ไฟฟ้า และอิเล็กทรอนิกส์ ชนิดใช้ในครัวเรือนที่ใช้แล้ว	352	1,035	571	463	623	319	303	412	252	160	12	5	7	400	247	153	Retail sale of second hand electric household appliances and consumer electronics
47745	ร้านขายปลีกหนังสือ หนังสือพิมพ์ วารสาร และนิตยสาร ที่ใช้แล้ว	151	314	145	169	205	102	103	109	43	66	20	6	14	90	38	52	Retail sale of second hand books, newspapers, periodicals and magazines
47749	ร้านขายปลีกสินค้าใช้แล้วอื่นๆ	1,077	3,107	2,045	1,062	1,953	1,149	804	1,155	896	258	35	27	8	1,120	869	250	Retail sale of other second-hand goods

ตาราง 2 จำนวนคนทำงานของสถานประกอบการธุรกิจในปี 2556 จำแนกตามสถานภาพการทำงาน เพศ และประเภทธุรกิจ (ต่อ)

TABLE 2 NUMBER OF PERSONS ENGAGED OF BUSINESS ESTABLISHMENTS IN 2013 BY WORK STATUS, SEX AND CATEGORY OF BUSINESS INDUSTRY (Cont'd)

รหัส Code	ประเภทธุรกิจ	จำนวน สถาน- ประกอบการ Number of establishments	รวม Total		คนทำงานโดยไม่ได้รับค่าจ้าง/ เงินเดือน Unpaid workers			ลูกจ้าง Employees									Category of business industry	
			รวม Total	ชาย Male	หญิง Female	รวม Total			ระดับบริหารจัดการ Management level			ระดับปฏิบัติการ Operation level						
						รวม Total	ชาย Male	หญิง Female	รวม Total	ชาย Male	หญิง Female	รวม Total	ชาย Male	หญิง Female				
479	การขายปลีกโดยไม่มีร้าน	1,369	13,237	4,520	8,717	1,253	492	761	11,984	4,028	7,956	2,068	625	1,443	9,916	3,403	6,513	Retail trade not in stores, stalls or markets
4791	การขายปลีกโดยการรับสั่งสินค้าทางไปรษณีย์ โทรทัศน์ วิทยุ โทรศัพท์ และทางอินเทอร์เน็ต	102	4,054	1,686	2,368	87	42	45	3,967	1,644	2,323	243	104	139	3,724	1,539	2,184	Retail sale via mail order houses or via internet
47911	การขายปลีกโดยการรับสั่งสินค้าทางไปรษณีย์ โทรทัศน์ วิทยุ และโทรศัพท์	68	3,634	1,549	2,085	68	36	32	3,566	1,513	2,053	153	53	100	3,413	1,459	1,953	Retail sale via mail order houses
47912	การขายปลีกทางอินเทอร์เน็ต	34	420	137	283	19	6	13	401	131	270	90	51	39	311	80	231	Retail sale via internet
4799	การขายปลีกโดยไม่มีร้านด้วยวิธีอื่นๆ	1,267	9,183	2,834	6,349	1,166	450	716	8,017	2,385	5,633	1,824	521	1,304	6,193	1,864	4,329	Other retail sale not in stores, stalls or markets
47991	การขายตรง	1,267	9,183	2,834	6,349	1,166	450	716	8,017	2,385	5,633	1,824	521	1,304	6,193	1,864	4,329	Retail sale by direct sales
55	ที่พักแรม	14,623	245,352	106,206	139,145	21,355	10,216	11,138	223,997	95,990	128,007	21,104	9,792	11,312	202,893	86,199	116,695	Accommodation
551	ที่พักแรมระยะสั้น	13,809	242,511	104,973	137,539	20,058	9,663	10,396	222,453	95,310	127,143	20,991	9,720	11,272	201,461	85,590	115,871	Short term accommodation activities
5510	ที่พักแรมระยะสั้น	13,809	242,511	104,973	137,539	20,058	9,663	10,396	222,453	95,310	127,143	20,991	9,720	11,272	201,461	85,590	115,871	Short term accommodation activities
55101	โรงแรมและรีสอร์ท	11,669	234,240	101,947	132,293	16,091	7,892	8,199	218,148	94,055	124,094	20,636	9,596	11,040	197,512	84,458	113,054	Hotels and resort hotels
55102	เกสต์เฮ้าส์	1,369	5,620	2,010	3,611	2,364	1,089	1,275	3,256	921	2,335	296	91	206	2,960	830	2,130	Guesthouses
55103	ที่พักสัมผัสนวัฒนธรรมชนบท	615	2,015	748	1,267	1,319	538	780	697	210	487	20	13	7	677	197	480	Home stays
55109	ที่พักแรมระยะสั้นอื่นๆ สำหรับนักท่องเที่ยว/นักท่องเที่ยว	156	636	268	368	285	144	141	351	125	227	39	20	19	312	105	208	Other short term accommodation activities
552	ลานตั้งค่ายพักแรม ที่จอดรถพ่วง และที่ตั้งที่พักแบบเคลื่อนที่	4	90	60	30	10	6	4	80	54	26	5	4	1	75	50	25	Camping grounds, recreational vehicle parks and trailer parks
5520	ลานตั้งค่ายพักแรม ที่จอดรถพ่วง และที่ตั้งที่พักแบบเคลื่อนที่	4	90	60	30	10	6	4	80	54	26	5	4	1	75	50	25	Camping grounds, recreational vehicle parks and trailer parks
55200	ลานตั้งค่ายพักแรม ที่จอดรถพ่วง และที่ตั้งที่พักแบบเคลื่อนที่	4	90	60	30	10	6	4	80	54	26	5	4	1	75	50	25	Camping grounds, recreational vehicle parks and trailer parks
559	ที่พักแรมประเภทอื่นๆ	810	2,751	1,174	1,577	1,286	548	739	1,464	626	838	107	68	40	1,357	559	798	Other accommodation
5590	ที่พักแรมประเภทอื่นๆ	810	2,751	1,174	1,577	1,286	548	739	1,464	626	838	107	68	40	1,357	559	798	Other accommodation
55901	การบริการห้องพักหรือที่พักอาศัยสำหรับนักเรียน/นักศึกษา	51	284	139	145	7	2	5	277	137	140	15	8	6	262	129	133	Accommodation for students
55909	การบริการที่พักแรมประเภทอื่นๆ ซึ่งมีได้จัดประเภทไว้ในที่อื่น	759	2,466	1,034	1,432	1,279	546	733	1,187	489	698	93	59	34	1,095	430	665	Other accommodation, n.e.c

ตาราง 2 จำนวนคนทำงานของสถานประกอบการธุรกิจในปี 2556 จำแนกตามสถานภาพการทำงาน เพศ และประเภทธุรกิจ (ต่อ)

TABLE 2 NUMBER OF PERSONS ENGAGED OF BUSINESS ESTABLISHMENTS IN 2013 BY WORK STATUS, SEX AND CATEGORY OF BUSINESS INDUSTRY (Cont'd)

รหัส Code	ประเภทธุรกิจ	จำนวน สถาน- ประกอบการ Number of establishments	รวม Total			คนทำงานโดยไม่ได้รับค่าจ้าง/ เงินเดือน Unpaid workers			ลูกจ้าง Employees									Category of business industry
			รวม Total	ชาย Male	หญิง Female	รวม Total	ชาย Male	หญิง Female	รวม Total			ระดับบริหารจัดการ Management level			ระดับปฏิบัติการ Operation level			
									รวม Total	ชาย Male	หญิง Female	รวม Total	ชาย Male	หญิง Female	รวม Total	ชาย Male	หญิง Female	
56	การบริการอาหารและเครื่องดื่ม	256,021	878,943	303,282	575,662	434,017	164,544	269,473	444,927	138,738	306,189	16,871	7,035	9,836	428,056	131,702	296,353	Food and beverage service activities
561	การบริการอาหาร	226,864	785,824	272,812	513,012	388,345	147,567	240,778	397,479	125,244	272,234	15,186	6,446	8,739	382,293	118,798	263,495	Restaurants and mobile food service activities
5610	การบริการอาหาร	226,864	785,824	272,812	513,012	388,345	147,567	240,778	397,479	125,244	272,234	15,186	6,446	8,739	382,293	118,798	263,495	Restaurants and mobile food service activities
56101	การบริการอาหารในภัตตาคาร/ร้านอาหาร	226,864	785,824	272,812	513,012	388,345	147,567	240,778	397,479	125,244	272,234	15,186	6,446	8,739	382,293	118,798	263,495	Restaurants activities
562	การบริการจัดเลี้ยงนอกสถานที่ และการบริการอาหารประเภทอื่นๆ	3,331	17,259	7,761	9,498	6,202	2,709	3,492	11,057	5,051	6,006	82	46	36	10,975	5,006	5,969	Event catering and other food service activities
5621	การบริการจัดเลี้ยงนอกสถานที่	1,625	12,812	6,558	6,254	3,391	1,694	1,698	9,421	4,865	4,556	82	46	36	9,339	4,819	4,520	Event catering
56210	การบริการจัดเลี้ยงนอกสถานที่	1,625	12,812	6,558	6,254	3,391	1,694	1,698	9,421	4,865	4,556	82	46	36	9,339	4,819	4,520	Event catering
5629	การบริการอาหารประเภทอื่นๆ	1,706	4,446	1,202	3,244	2,810	1,016	1,795	1,636	186	1,449	-	-	-	1,636	186	1,449	Other food service activities
56291	การบริการอาหารสำหรับธุรกิจขนส่ง	1	3	1	2	3	1	2	-	-	-	-	-	-	-	-	-	Contract food services for transportation operators
56292	การดำเนินงานของโรงอาหาร	1,705	4,443	1,201	3,242	2,807	1,015	1,793	1,636	186	1,449	-	-	-	1,636	186	1,449	Operation of canteen
563	การบริการเครื่องดื่ม	25,826	75,861	22,709	53,152	39,470	14,267	25,203	36,391	8,442	27,949	1,603	543	1,060	34,788	7,899	26,889	Beverage serving activities
5630	การบริการเครื่องดื่ม	25,826	75,861	22,709	53,152	39,470	14,267	25,203	36,391	8,442	27,949	1,603	543	1,060	34,788	7,899	26,889	Beverage serving activities
56301	การบริการเครื่องดื่มที่มีแอลกอฮอล์ เป็นหลักในร้าน	4,851	32,176	8,442	23,734	6,815	3,000	3,815	25,361	5,442	19,919	936	320	616	24,425	5,122	19,302	Beverage serving activities in store, of mostly alcoholic beverages
56302	การบริการเครื่องดื่มที่ไม่มีแอลกอฮอล์ เป็นหลักในร้าน	20,975	43,685	14,267	29,418	32,655	11,267	21,387	11,030	3,000	8,030	667	224	444	10,363	2,776	7,587	Beverage serving activities in store, of mostly non-alcoholic beverages
59	การผลิตภาพยนตร์ วิดิทัศน์ และรายการ โทรทัศน์ การบันทึกเสียงลงบนสื่อ และการจัดพิมพ์จำหน่าย หรือเผยแพร่ดนตรี	939	14,418	8,016	6,402	885	601	285	13,533	7,416	6,117	1,667	845	822	11,866	6,571	5,295	Motion picture, video and television programme production, sound recording and music publishing activities
591	กิจกรรมที่เกี่ยวข้องกับภาพยนตร์ วิดิทัศน์ และรายการโทรทัศน์	856	13,670	7,530	6,139	818	553	265	12,851	6,977	5,874	1,593	788	805	11,259	6,190	5,069	Motion picture, video and television programme activities
5911	การผลิตภาพยนตร์ วิดิทัศน์ และรายการโทรทัศน์	341	7,762	3,710	4,052	58	24	34	7,704	3,686	4,018	1,177	550	627	6,527	3,137	3,390	Motion picture, video and television programme production activities
59111	การผลิตภาพยนตร์และวิดิทัศน์	88	1,710	919	791	38	22	16	1,672	897	775	199	111	88	1,473	786	687	Motion picture and video production activities
59112	การผลิตรายการโทรทัศน์	253	6,051	2,791	3,260	20	2	18	6,032	2,789	3,243	978	438	539	5,054	2,351	2,703	Television programme production activities

ตาราง 2 จำนวนคนทำงานของสถานประกอบการธุรกิจในปี 2556 จำแนกตามสถานภาพการทำงาน เพศ และประเภทธุรกิจ (ต่อ)

TABLE 2 NUMBER OF PERSONS ENGAGED OF BUSINESS ESTABLISHMENTS IN 2013 BY WORK STATUS, SEX AND CATEGORY OF BUSINESS INDUSTRY (Cont'd)

รหัส Code	ประเภทธุรกิจ	จำนวน สถาน- ประกอบการ Number of establishments	รวม Total			คนทำงานโดยไม่ได้รับค่าจ้าง/ เงินเดือน Unpaid workers			ลูกจ้าง Employees									ระดับปฏิบัติการ Operation level	ระดับบริหารจัดการ Management level	รวม Total	Category of business industry
			รวม Total	ชาย Male	หญิง Female	รวม Total	ชาย Male	หญิง Female	รวม Total	ชาย Male	หญิง Female	รวม Total	ชาย Male	หญิง Female	รวม Total	ชาย Male	หญิง Female				
5912	กิจกรรมภายหลังการผลิตภาพยนตร์ วีดิทัศน์ และรายการโทรทัศน์	86	1,051	625	426	65	55	10	987	570	417	110	67	43	877	503	374	Motion picture, video and television programme post-production activities			
59121	การบริการตัดต่อภาพและเสียง	68	647	388	259	58	49	9	590	339	251	77	51	26	513	288	225	Audio-visual editing activities			
59122	การบริการทำคอมพิวเตอร์กราฟิก แอนิเมชั่น และเทคนิคพิเศษ	17	229	105	124	7	6	1	222	99	123	25	9	16	197	90	107	Computer graphics, animations and visual effects activities			
59129	กิจกรรมอื่นๆ ภายหลังการผลิตภาพยนตร์ วีดิทัศน์ และรายการโทรทัศน์	1	175	132	43	-	-	-	175	132	43	8	7	1	167	125	42	Other motion picture, video and television programme post-production activities			
5913	การเผยแพร่ภาพยนตร์ วีดิทัศน์ และรายการโทรทัศน์	12	628	337	291	3	2	1	625	335	290	73	44	29	552	291	261	Motion picture, video and television programme distribution activities			
59131	การเผยแพร่ภาพยนตร์ วีดิทัศน์ และรายการโทรทัศน์	5	233	110	123	2	1	1	231	109	122	17	8	9	214	101	113	Motion picture, video and television programme distribution activities			
59132	การดูแลสิทธิในการผลิตซ้ำภาพยนตร์ วีดิทัศน์ และรายการโทรทัศน์ เพื่อจำหน่ายหรือเผยแพร่	7	395	227	168	1	1	-	394	226	168	56	36	20	338	190	148	Licensing activities for film rights and their revenues			
5914	การฉายภาพยนตร์	417	4,229	2,858	1,370	693	472	220	3,536	2,386	1,150	233	127	106	3,303	2,259	1,044	Motion picture projection activities			
59140	การฉายภาพยนตร์	417	4,229	2,858	1,370	693	472	220	3,536	2,386	1,150	233	127	106	3,303	2,259	1,044	Motion picture projection activities			
592	การบันทึกเสียงลงบนสื่อและการ จัดพิมพ์จำหน่ายหรือเผยแพร่ดนตรี	83	749	486	263	67	47	20	682	439	243	74	57	17	607	381	226	Sound recording and music publishing activities			
5920	การบันทึกเสียงลงบนสื่อและการ จัดพิมพ์จำหน่ายหรือเผยแพร่ดนตรี	83	749	486	263	67	47	20	682	439	243	74	57	17	607	381	226	Sound recording and music publishing activities			
59201	การบันทึกเสียงลงบนสื่อ	74	624	399	225	66	46	20	558	353	205	58	46	12	499	306	193	Sound recording activities			
59202	การจัดพิมพ์จำหน่ายหรือเผยแพร่ดนตรี	9	125	87	38	1	1	-	124	86	38	16	11	5	108	75	33	Music publishing activities			
60	การจัดผังรายการและการแพร่ภาพ กระจายเสียง	766	7,057	4,190	2,867	1,038	657	381	6,019	3,533	2,486	720	385	336	5,299	3,149	2,151	Programming and broadcasting activities			
601	การออกอากาศทางวิทยุกระจายเสียง	728	3,209	1,881	1,327	1,028	652	376	2,181	1,230	951	296	163	134	1,885	1,067	818	Radio broadcasting			
6010	การออกอากาศทางวิทยุกระจายเสียง	728	3,209	1,881	1,327	1,028	652	376	2,181	1,230	951	296	163	134	1,885	1,067	818	Radio broadcasting			
60101	การออกอากาศทางวิทยุกระจายเสียง (ยกเว้นทางออนไลน์)	727	3,202	1,877	1,324	1,027	651	376	2,175	1,227	948	295	162	134	1,880	1,065	815	Radio broadcasting (except on-line)			
60102	การออกอากาศทางวิทยุกระจายเสียง ผ่านทางออนไลน์	1	7	4	3	1	1	-	6	3	3	1	1	-	5	2	3	On-line radio broadcasting			

ตาราง 2 จำนวนคนทำงานของสถานประกอบการธุรกิจในปี 2556 จำแนกตามสถานภาพการทำงาน เพศ และประเภทธุรกิจ (ต่อ)

TABLE 2 NUMBER OF PERSONS ENGAGED OF BUSINESS ESTABLISHMENTS IN 2013 BY WORK STATUS, SEX AND CATEGORY OF BUSINESS INDUSTRY (Cont'd)

รหัส Code	ประเภทธุรกิจ	จำนวน สถาน- ประกอบการ Number of establishments	รวม Total		คนทำงานโดยไม่ได้รับค่าจ้าง/ เงินเดือน Unpaid workers			ลูกจ้าง Employees									ประเภท Category of business industry	
			รวม Total	ชาย Male	หญิง Female	รวม Total	ชาย Male	หญิง Female	ระดับบริหารจัดการ Management level			ระดับปฏิบัติการ Operation level						
									รวม Total	ชาย Male	หญิง Female	รวม Total	ชาย Male	หญิง Female	รวม Total	ชาย Male		หญิง Female
602	การจัดผังรายการและการแพร่ภาพ กระจายเสียงทางโทรทัศน์	38	3,849	2,309	1,540	10	6	5	3,839	2,304	1,535	424	222	202	3,415	2,082	1,333	Television programming and broadcasting activities
6020	การจัดผังรายการและการแพร่ภาพ กระจายเสียงทางโทรทัศน์	38	3,849	2,309	1,540	10	6	5	3,839	2,304	1,535	424	222	202	3,415	2,082	1,333	Television programming and broadcasting activities
60201	การจัดผังรายการและการแพร่ภาพ กระจายเสียงทางโทรทัศน์ โดยไม่ต้อง สมัครสมาชิก (ยกเว้นทางออนไลน์)	13	3,591	2,153	1,438	2	2	-	3,589	2,151	1,438	408	208	200	3,181	1,943	1,238	Unsubscription television programming and broadcasting activities (except on-line)
60202	การจัดผังรายการและการแพร่ภาพ กระจายเสียงทางโทรทัศน์ โดยสมัคร สมาชิก (ยกเว้นทางออนไลน์)	25	258	156	102	8	4	5	250	153	97	16	14	2	234	139	95	Subscription television programming and broadcasting activities (except on-line)
62	การจัดทำโปรแกรมคอมพิวเตอร์ การให้คำปรึกษาเกี่ยวกับคอมพิวเตอร์ และกิจกรรมที่เกี่ยวข้อง	698	14,409	8,624	5,784	403	306	96	14,006	8,318	5,688	1,827	1,210	617	12,179	7,108	5,071	Computer programming, consultancy and related activities
620	การจัดทำโปรแกรมคอมพิวเตอร์ การให้คำปรึกษาเกี่ยวกับคอมพิวเตอร์ และกิจกรรมที่เกี่ยวข้อง	698	14,409	8,624	5,784	403	306	96	14,006	8,318	5,688	1,827	1,210	617	12,179	7,108	5,071	Computer programming, consultancy and related activities
6201	การจัดทำโปรแกรม คอมพิวเตอร์ ตามวัตถุประสงค์ของผู้ใช้	327	5,401	3,094	2,307	150	121	29	5,252	2,973	2,279	692	482	210	4,560	2,492	2,069	Computer programming activities
62011	การจัดทำโปรแกรมเว็บเพจและ เครือข่ายตามวัตถุประสงค์ของผู้ใช้	110	1,500	744	756	75	48	28	1,425	697	729	183	125	58	1,243	572	671	Web pages and networks programming activities
62012	การจัดทำโปรแกรมคอมพิวเตอร์ ตามวัตถุประสงค์ของผู้ใช้ (ยกเว้นโปรแกรมเว็บเพจและเครือข่าย)	217	3,901	2,350	1,551	75	74	1	3,827	2,277	1,550	509	357	152	3,318	1,920	1,398	Computer programming activities (except web pages and networks programming activities)
6202	การให้คำปรึกษาเกี่ยวกับคอมพิวเตอร์ และการจัดการสิ่งอำนวยความสะดวก ด้านคอมพิวเตอร์	305	7,976	4,911	3,065	215	158	57	7,761	4,753	3,008	1,020	650	370	6,741	4,104	2,638	Computer consultancy and computer facilities management activities
62021	การให้คำปรึกษาด้านฮาร์ดแวร์	162	4,402	2,850	1,551	103	68	36	4,298	2,783	1,516	478	322	156	3,821	2,461	1,360	Hardware consultancy activities
62022	การให้คำปรึกษาด้านซอฟต์แวร์	105	3,325	1,870	1,455	61	47	14	3,264	1,823	1,441	511	303	208	2,753	1,520	1,233	Software consultancy activities
62023	การจัดการสิ่งอำนวยความสะดวก ด้านคอมพิวเตอร์	38	249	191	58	51	43	8	199	148	51	31	25	6	167	123	45	Computer facilities management activities

ตาราง 2 จำนวนคนทำงานของสถานประกอบการธุรกิจในปี 2556 จำแนกตามสถานภาพการทำงาน เพศ และประเภทธุรกิจ (ต่อ)

TABLE 2 NUMBER OF PERSONS ENGAGED OF BUSINESS ESTABLISHMENTS IN 2013 BY WORK STATUS, SEX AND CATEGORY OF BUSINESS INDUSTRY (Cont'd)

รหัส Code	ประเภทธุรกิจ	จำนวน สถาน- ประกอบการ Number of establishments	รวม Total			คนทำงานโดยไม่ได้รับค่าจ้าง/ เงินเดือน Unpaid workers			ลูกจ้าง Employees									Category of business industry
			รวม Total	ชาย Male	หญิง Female	รวม Total	ชาย Male	หญิง Female	รวม Total			ระดับบริหารจัดการ Management level			ระดับปฏิบัติการ Operation level			
									รวม Total	ชาย Male	หญิง Female	รวม Total	ชาย Male	หญิง Female	รวม Total	ชาย Male	หญิง Female	
6209	การบริการเทคโนโลยีสารสนเทศ และคอมพิวเตอร์อื่นๆ	66	1,032	619	413	38	28	11	994	592	402	116	79	37	878	513	365	Other information technology and computer services activities
62090	การบริการเทคโนโลยีสารสนเทศ และคอมพิวเตอร์อื่นๆ	66	1,032	619	413	38	28	11	994	592	402	116	79	37	878	513	365	Other information technology and computer services activities
63	การบริการสารสนเทศ	65	3,227	1,824	1,403	18	13	5	3,209	1,811	1,398	406	210	196	2,803	1,601	1,202	Information service activities
631	การประมวลผลข้อมูล การจัดการ และการให้เข้าพื้นที่บนเครื่องแม่ข่าย และกิจกรรมที่เกี่ยวข้อง รวมเว็บท่า	32	1,145	689	456	2	1	1	1,143	688	455	172	104	68	971	584	387	Data processing, hosting and related activities; web portals
6311	การประมวลผลข้อมูล การจัดการ และการให้เข้าพื้นที่บนเครื่องแม่ข่าย และกิจกรรมที่เกี่ยวข้อง	7	195	115	80	-	-	-	195	115	80	13	7	6	182	108	74	Data processing, hosting and related activities
63111	การบริหารจัดการและประมวลผลข้อมูล	5	88	64	24	-	-	-	88	64	24	9	5	4	79	59	20	Data processing activities
63112	การจัดการและการให้เข้าพื้นที่ บนเครื่องแม่ข่าย	2	107	51	56	-	-	-	107	51	56	4	2	2	103	49	54	Hosting activities
6312	เว็บท่า	25	950	574	376	2	1	1	948	573	375	159	97	62	789	476	313	Web portals
63120	เว็บท่า	25	950	574	376	2	1	1	948	573	375	159	97	62	789	476	313	Web portals
639	การบริการสารสนเทศอื่นๆ	33	2,082	1,135	947	16	12	4	2,066	1,123	943	234	106	128	1,832	1,017	815	Other information service activities
6391	กิจกรรมสำนักข่าว	29	1,642	986	656	16	12	4	1,626	974	652	124	78	46	1,502	896	606	News agency activities
63911	กิจกรรมสำนักข่าวสิ่งพิมพ์	25	1,558	936	622	14	11	3	1,544	925	619	112	70	42	1,432	855	577	News agency activities to newspapers and periodicals
63912	กิจกรรมสำนักข่าวสื่อโสตทัศน	4	84	50	34	2	1	1	82	49	33	12	8	4	70	41	29	News agency activities to audio-visual media
6399	การบริการสารสนเทศอื่นๆ ซึ่งมิได้จัดประเภทไว้ในที่อื่น	4	440	149	291	-	-	-	440	149	291	110	28	82	330	121	209	Other information service activities, n.e.c
63990	การบริการสารสนเทศอื่นๆ ซึ่งมิได้จัดประเภทไว้ในที่อื่น	4	440	149	291	-	-	-	440	149	291	110	28	82	330	121	209	Other information service activities, n.e.c
68	กิจกรรมอสังหาริมทรัพย์	104,146	311,116	136,282	174,835	147,290	67,699	79,591	163,826	68,583	95,243	18,703	8,563	10,140	145,123	60,020	85,103	Real estate activities
681	กิจกรรมอสังหาริมทรัพย์ที่เป็นของ ตนเองหรือเช่าจากผู้อื่น	102,245	290,705	125,279	165,426	146,588	67,272	79,317	144,116	58,007	86,109	15,849	7,133	8,715	128,267	50,874	77,394	Real estate activities with own or leased property
6810	กิจกรรมอสังหาริมทรัพย์ที่เป็นของ ตนเองหรือเช่าจากผู้อื่น	102,245	290,705	125,279	165,426	146,588	67,272	79,317	144,116	58,007	86,109	15,849	7,133	8,715	128,267	50,874	77,394	Real estate activities with own or leased property

ตาราง 2 จำนวนคนทำงานของสถานประกอบการธุรกิจในปี 2556 จำแนกตามสถานภาพการทำงาน เพศ และประเภทธุรกิจ (ต่อ)

TABLE 2 NUMBER OF PERSONS ENGAGED OF BUSINESS ESTABLISHMENTS IN 2013 BY WORK STATUS, SEX AND CATEGORY OF BUSINESS INDUSTRY (Cont'd)

รหัส Code	ประเภทธุรกิจ	จำนวน สถาน- ประกอบการ Number of establishments	รวม Total			คนทำงานโดยไม่ได้รับค่าจ้าง/ เงินเดือน Unpaid workers			ลูกจ้าง Employees									Category of business industry
			รวม Total	ชาย Male	หญิง Female	รวม Total	ชาย Male	หญิง Female	รวม Total			ระดับบริหารจัดการ Management level			ระดับปฏิบัติการ Operation level			
									รวม Total	ชาย Male	หญิง Female	รวม Total	ชาย Male	หญิง Female	รวม Total	ชาย Male	หญิง Female	
68101	การซื้อขายอสังหาริมทรัพย์ ที่เป็นของตนเองเพื่อการอยู่อาศัย	2,153	21,064	10,244	10,820	1,301	604	697	19,763	9,640	10,123	4,385	2,309	2,075	15,378	7,331	8,048	Buying and selling of on own account of residential buildings
68102	การซื้อขายอสังหาริมทรัพย์ที่ เป็นของตนเองที่ไม่ใช่เพื่อการอยู่อาศัย	85	1,344	803	541	61	25	36	1,283	778	505	274	141	134	1,009	637	372	Buying and selling of on own account of non-residential buildings
68103	การให้เช่าและการดำเนินการเกี่ยวกับ อสังหาริมทรัพย์ที่เป็นของตนเองหรือ เช่าจากผู้อื่นเพื่อการอยู่อาศัย	95,205	232,995	94,935	138,060	139,483	63,363	76,120	93,512	31,572	61,940	6,876	2,598	4,277	86,637	28,974	57,663	Renting and operating of self-owned or leased of residential buildings
68104	การให้เช่าและการดำเนินการเกี่ยวกับ อสังหาริมทรัพย์ที่เป็นของตนเองหรือ เช่าจากผู้อื่น ที่ไม่ใช่เพื่อการอยู่อาศัย	4,802	35,302	19,298	16,004	5,744	3,280	2,464	29,558	16,017	13,540	4,314	2,085	2,229	25,244	13,932	11,311	Renting and operating of self-owned or leased of non-residential buildings
682	กิจกรรมอสังหาริมทรัพย์ โดยได้รับ ค่าตอบแทนหรือตามสัญญาจ้าง	1,901	20,412	11,003	9,409	702	427	274	19,710	10,576	9,134	2,854	1,430	1,425	16,856	9,146	7,710	Real estate activities on a fee or contract basis
6820	กิจกรรมอสังหาริมทรัพย์ โดยได้รับ ค่าตอบแทนหรือตามสัญญาจ้าง	1,901	20,412	11,003	9,409	702	427	274	19,710	10,576	9,134	2,854	1,430	1,425	16,856	9,146	7,710	Real estate activities on a fee or contract basis
68201	กิจกรรมของตัวแทนอสังหาริมทรัพย์ โดยได้รับค่าตอบแทนหรือตามสัญญาจ้าง	522	6,143	3,269	2,874	300	186	114	5,844	3,084	2,760	921	499	422	4,922	2,584	2,338	Activities of real estate agents and brokers on a fee or contract basis
68202	การบริหารจัดการอสังหาริมทรัพย์ โดยได้รับค่าตอบแทนหรือตามสัญญาจ้าง	1,379	14,269	7,734	6,535	402	242	160	13,866	7,492	6,374	1,933	931	1,002	11,933	6,561	5,372	Management of real estate on a fee or contract basis
69	กิจกรรมทางกฎหมายและการบัญชี	7,169	34,306	14,716	19,591	8,055	5,721	2,334	26,252	8,995	17,257	3,930	2,025	1,905	22,322	6,970	15,352	Legal and accounting activities
691	กิจกรรมทางกฎหมาย	5,025	19,221	11,030	8,192	5,915	4,772	1,143	13,306	6,258	7,049	1,724	1,267	457	11,583	4,991	6,592	Legal activities
6910	กิจกรรมทางกฎหมาย	5,025	19,221	11,030	8,192	5,915	4,772	1,143	13,306	6,258	7,049	1,724	1,267	457	11,583	4,991	6,592	Legal activities
69100	กิจกรรมทางกฎหมาย	5,025	19,221	11,030	8,192	5,915	4,772	1,143	13,306	6,258	7,049	1,724	1,267	457	11,583	4,991	6,592	Legal activities
692	กิจกรรมการบัญชี การทำบัญชี และการตรวจสอบบัญชี การให้คำปรึกษาด้านภาษี	2,144	15,085	3,686	11,399	2,140	949	1,191	12,945	2,737	10,208	2,206	758	1,448	10,739	1,979	8,760	Accounting, bookkeeping and auditing activities; tax consultancy
6920	กิจกรรมการบัญชี การทำบัญชี และการตรวจสอบบัญชี การให้คำปรึกษาด้านภาษี	2,144	15,085	3,686	11,399	2,140	949	1,191	12,945	2,737	10,208	2,206	758	1,448	10,739	1,979	8,760	Accounting, bookkeeping and auditing activities; tax consultancy

ตาราง 2 จำนวนคนทำงานของสถานประกอบการธุรกิจในปี 2556 จำแนกตามสถานภาพการทำงาน เพศ และประเภทธุรกิจ (ต่อ)

TABLE 2 NUMBER OF PERSONS ENGAGED OF BUSINESS ESTABLISHMENTS IN 2013 BY WORK STATUS, SEX AND CATEGORY OF BUSINESS INDUSTRY (Cont'd)

รหัส Code	ประเภทธุรกิจ	จำนวน สถาน- ประกอบการ Number of establishments	รวม Total		คนทำงานโดยไม่ได้รับค่าจ้าง/ เงินเดือน Unpaid workers			ลูกจ้าง Employees									Category of business industry	
			รวม Total	ชาย Male	หญิง Female	รวม Total			ระดับบริหารจัดการ Management level			ระดับปฏิบัติการ Operation level						
						รวม Total	ชาย Male	หญิง Female	รวม Total	ชาย Male	หญิง Female	รวม Total	ชาย Male	หญิง Female				
69200	กิจกรรมการบัญชี การทำบัญชี และการตรวจสอบบัญชี การให้คำปรึกษา ด้านภาษี	2,144	15,085	3,686	11,399	2,140	949	1,191	12,945	2,737	10,208	2,206	758	1,448	10,739	1,979	8,760	Accounting, bookkeeping and auditing activities; tax consultancy
70	กิจกรรมของสำนักงานใหญ่ และการบริการให้คำปรึกษา ด้านการบริหารจัดการ	344	6,618	2,891	3,727	217	211	5	6,401	2,679	3,722	1,271	636	635	5,130	2,043	3,086	Activities of head offices; management consultancy activities
702	การบริการให้คำปรึกษา ด้านการบริหารจัดการ	344	6,618	2,891	3,727	217	211	5	6,401	2,679	3,722	1,271	636	635	5,130	2,043	3,086	Management consultancy activities
7020	การบริการให้คำปรึกษา ด้านการบริหารจัดการ	344	6,618	2,891	3,727	217	211	5	6,401	2,679	3,722	1,271	636	635	5,130	2,043	3,086	Management consultancy activities
70201	การบริการให้คำปรึกษาด้านการสื่อสารประชาสัมพันธ์	34	348	128	220	21	16	5	327	113	215	97	34	64	230	79	151	Public relations and communication management consultancy activities
70202	การบริการให้คำปรึกษาด้านการบริหารจัดการทางการเงิน	54	851	329	523	-	-	-	851	329	523	328	116	212	524	213	311	Financial management consultancy activities
70209	การบริการให้คำปรึกษาด้านการบริหารจัดการอื่นๆ	256	5,418	2,434	2,984	196	196	-	5,223	2,238	2,984	846	486	360	4,376	1,752	2,624	Other management consultancy activities
71	กิจกรรมด้านสถาปัตยกรรม และวิศวกรรมรวมถึงการทดสอบ และการวิเคราะห์ทางเทคนิค	1,724	27,614	16,925	10,689	1,905	1,253	651	25,709	15,671	10,038	3,077	2,089	988	22,632	13,582	9,050	Architectural and engineering activities; technical testing and analysis
711	กิจกรรมด้านสถาปัตยกรรม และวิศวกรรม และการให้คำปรึกษาด้านเทคนิคที่เกี่ยวข้อง	843	18,189	11,547	6,642	841	551	290	17,348	10,996	6,352	2,314	1,639	675	15,034	9,357	5,677	Architectural and engineering activities and related technical consultancy
7110	กิจกรรมด้านสถาปัตยกรรม และวิศวกรรม และการให้คำปรึกษาด้านเทคนิคที่เกี่ยวข้อง	843	18,189	11,547	6,642	841	551	290	17,348	10,996	6,352	2,314	1,639	675	15,034	9,357	5,677	Architectural and engineering activities and related technical consultancy
71101	กิจกรรมด้านสถาปัตยกรรม และการให้คำปรึกษาที่เกี่ยวข้อง	564	6,784	4,531	2,253	687	446	241	6,097	4,085	2,012	702	550	152	5,395	3,535	1,860	Architectural activities and related technical consultancy
71102	กิจกรรมด้านวิศวกรรม และการให้คำปรึกษาที่เกี่ยวข้อง	224	10,124	6,243	3,881	116	73	44	10,008	6,170	3,838	1,336	909	427	8,672	5,261	3,410	Engineering activities and related technical consultancy

ตาราง 2 จำนวนคนทำงานของสถานประกอบการธุรกิจในปี 2556 จำแนกตามสถานภาพการทำงาน เพศ และประเภทธุรกิจ (ต่อ)

TABLE 2 NUMBER OF PERSONS ENGAGED OF BUSINESS ESTABLISHMENTS IN 2013 BY WORK STATUS, SEX AND CATEGORY OF BUSINESS INDUSTRY (Cont'd)

รหัส Code	ประเภทธุรกิจ	จำนวน สถาน- ประกอบการ Number of establishments	รวม Total			คนทำงานโดยไม่ได้รับค่าจ้าง/ เงินเดือน Unpaid workers			ลูกจ้าง Employees									Category of business industry
			รวม Total	ชาย Male	หญิง Female	รวม Total	ชาย Male	หญิง Female	รวม Total			ระดับบริหารจัดการ Management level			ระดับปฏิบัติการ Operation level			
									รวม Total	ชาย Male	หญิง Female	รวม Total	ชาย Male	หญิง Female	รวม Total	ชาย Male	หญิง Female	
71103	กิจกรรมด้านธรณีฟิสิกส์ ธรณีวิทยา และการให้คำปรึกษาที่เกี่ยวข้อง	55	1,281	773	508	38	32	6	1,243	741	502	276	181	96	967	560	407	Geophysical, geologic activities and related technical consultancy
712	การทดสอบและวิเคราะห์ทางเทคนิค	881	9,425	5,378	4,047	1,064	703	361	8,361	4,675	3,686	763	449	313	7,598	4,226	3,373	Technical testing and analysis
7120	การทดสอบและวิเคราะห์ทางเทคนิค	881	9,425	5,378	4,047	1,064	703	361	8,361	4,675	3,686	763	449	313	7,598	4,226	3,373	Technical testing and analysis
71201	การทดสอบและวิเคราะห์ห้องประกอบทางเคมี ภายนอก และชีวภาพ	76	4,448	2,029	2,419	7	6	1	4,441	2,023	2,418	402	251	151	4,039	1,772	2,267	Testing and analysis services for the chemical, physical and biological properties
71202	การตรวจสภาพยานยนต์ทางเทคนิค	768	3,378	2,223	1,155	1,045	690	355	2,333	1,533	800	199	99	100	2,133	1,434	700	Technical inspection services of motor vehicles
71209	การทดสอบและวิเคราะห์ทางเทคนิคอื่นๆ	37	1,599	1,126	473	12	7	5	1,587	1,119	468	161	99	62	1,426	1,020	406	Other technical testing and analysis
72	การวิจัยและพัฒนาเชิงวิทยาศาสตร์	37	1,986	805	1,181	10	5	6	1,976	800	1,175	261	92	168	1,715	708	1,007	Scientific research and development
721	การวิจัยและพัฒนาเชิงทดลองด้านวิทยาศาสตร์ธรรมชาติและวิศวกรรม	32	1,951	791	1,160	7	3	4	1,944	788	1,156	248	88	160	1,695	700	996	Research and experimental development on natural sciences and engineering
7210	การวิจัยและพัฒนาเชิงทดลองด้านวิทยาศาสตร์ธรรมชาติและวิศวกรรม	32	1,951	791	1,160	7	3	4	1,944	788	1,156	248	88	160	1,695	700	996	Research and experimental development on natural sciences and engineering
72101	การวิจัยและพัฒนาเชิงทดลองด้านวิทยาศาสตร์ธรรมชาติ	26	1,522	640	882	7	3	4	1,515	637	878	181	56	125	1,333	581	753	Research and experimental development on natural sciences
72102	การวิจัยและพัฒนาเชิงทดลองด้านเทคโนโลยีชีวภาพ	1	11	1	10	-	-	-	11	1	10	3	-	3	8	1	7	Research and experimental development on biotechnology
72109	การวิจัยและพัฒนาเชิงทดลองด้านวิศวกรรมและเทคโนโลยีอื่นๆ	5	418	150	268	-	-	-	418	150	268	64	32	32	354	118	236	Research and experimental development on other engineering and technology
722	การวิจัยและพัฒนาเชิงทดลองด้านสังคมศาสตร์และมนุษยศาสตร์	5	35	14	21	3	2	2	32	13	20	13	5	8	20	8	12	Research and experimental development on social sciences and humanities
7220	การวิจัยและพัฒนาเชิงทดลองด้านสังคมศาสตร์และมนุษยศาสตร์	5	35	14	21	3	2	2	32	13	20	13	5	8	20	8	12	Research and experimental development on social sciences and humanities
72200	การวิจัยและพัฒนาเชิงทดลองด้านสังคมศาสตร์และมนุษยศาสตร์	5	35	14	21	3	2	2	32	13	20	13	5	8	20	8	12	Research and experimental development on social sciences and humanities
73	การโฆษณาและการวิจัยตลาด	5,270	29,249	17,883	11,366	6,750	4,679	2,071	22,499	13,204	9,295	3,643	1,747	1,896	18,856	11,457	7,399	Advertising and market research
731	การโฆษณา	5,232	28,019	17,545	10,474	6,746	4,679	2,067	21,274	12,866	8,407	3,380	1,671	1,709	17,894	11,196	6,698	Advertising
7310	การโฆษณา	5,232	28,019	17,545	10,474	6,746	4,679	2,067	21,274	12,866	8,407	3,380	1,671	1,709	17,894	11,196	6,698	Advertising
73101	กิจกรรมของบริษัทโฆษณา	5,175	27,407	17,282	10,125	6,718	4,651	2,067	20,689	12,631	8,058	3,297	1,623	1,674	17,392	11,008	6,384	Advertising activities
73102	กิจกรรมของตัวแทนขายสื่อโฆษณา	57	612	263	349	28	28	-	585	235	349	83	47	36	502	188	314	Media representation activities

ตาราง 2 จำนวนคนทำงานของสถานประกอบการธุรกิจในปี 2556 จำแนกตามสถานภาพการทำงาน เพศ และประเภทธุรกิจ (ต่อ)

TABLE 2 NUMBER OF PERSONS ENGAGED OF BUSINESS ESTABLISHMENTS IN 2013 BY WORK STATUS, SEX AND CATEGORY OF BUSINESS INDUSTRY (Cont'd)

รหัส Code	ประเภทธุรกิจ	จำนวน สถาน- ประกอบการ Number of establishments	รวม Total			คนทำงานโดยไม่ได้รับค่าจ้าง/ เงินเดือน Unpaid workers			ลูกจ้าง Employees									Category of business industry
			รวม Total	ชาย Male	หญิง Female	รวม Total	ชาย Male	หญิง Female	รวม Total			ระดับบริหารจัดการ Management level			ระดับปฏิบัติการ Operation level			
									รวม Total	ชาย Male	หญิง Female	รวม Total	ชาย Male	หญิง Female	รวม Total	ชาย Male	หญิง Female	
732	การวิจัยตลาดและการสำรวจ ความคิดเห็นของประชาชน	38	1,230	337	892	5	-	5	1,225	337	888	263	76	187	962	262	701	Market research and public opinion polling
7320	การวิจัยตลาดและการสำรวจ ความคิดเห็นของประชาชน	38	1,230	337	892	5	-	5	1,225	337	888	263	76	187	962	262	701	Market research and public opinion polling
73200	การวิจัยตลาดและการสำรวจ ความคิดเห็นของประชาชน	38	1,230	337	892	5	-	5	1,225	337	888	263	76	187	962	262	701	Market research and public opinion polling
74	กิจกรรมทางวิชาชีพ วิทยาศาสตร์ และเทคโนโลยีอื่นๆ	7,520	30,902	17,418	13,484	10,976	6,070	4,907	19,925	11,349	8,577	1,942	1,011	930	17,984	10,337	7,647	Other professional, scientific and technical activities
741	กิจกรรมการออกแบบเฉพาะด้าน	939	9,777	6,223	3,554	733	495	239	9,044	5,729	3,316	1,054	604	450	7,990	5,124	2,866	Specialized design activities
7410	กิจกรรมการออกแบบเฉพาะด้าน	939	9,777	6,223	3,554	733	495	239	9,044	5,729	3,316	1,054	604	450	7,990	5,124	2,866	Specialized design activities
74101	กิจกรรมการออกแบบตกแต่งภายใน	601	6,499	4,245	2,254	538	368	170	5,962	3,878	2,084	629	385	245	5,332	3,493	1,839	Interior decorators activities
74109	กิจกรรมการออกแบบเฉพาะด้านอื่นๆ	338	3,278	1,978	1,300	195	127	68	3,083	1,851	1,232	424	219	205	2,658	1,632	1,027	Other specialized design activities
742	กิจกรรมการถ่ายภาพ	6,211	15,872	8,129	7,743	10,049	5,490	4,559	5,824	2,639	3,184	270	93	177	5,553	2,546	3,007	Photographic activities
7420	กิจกรรมการถ่ายภาพ	6,211	15,872	8,129	7,743	10,049	5,490	4,559	5,824	2,639	3,184	270	93	177	5,553	2,546	3,007	Photographic activities
74200	กิจกรรมการถ่ายภาพ	6,211	15,872	8,129	7,743	10,049	5,490	4,559	5,824	2,639	3,184	270	93	177	5,553	2,546	3,007	Photographic activities
749	กิจกรรมทางวิชาชีพ วิทยาศาสตร์ และเทคโนโลยีอื่นๆ ซึ่งมีได้จัดประเภท ไว้ในที่อื่น	370	5,252	3,066	2,186	194	85	109	5,058	2,981	2,077	618	314	304	4,440	2,667	1,773	Other professional, scientific and technical activities n.e.c.
7490	กิจกรรมทางวิชาชีพ วิทยาศาสตร์ และเทคโนโลยีอื่นๆ ซึ่งมีได้จัดประเภท ไว้ในที่อื่น	370	5,252	3,066	2,186	194	85	109	5,058	2,981	2,077	618	314	304	4,440	2,667	1,773	Other professional, scientific and technical activities n.e.c.
74901	กิจกรรมการแปลและล่าม	139	555	227	328	119	45	74	436	182	254	115	43	72	321	139	182	Translation and interpretation activities
74902	การบริการให้คำปรึกษาด้านสิ่งแวดล้อม	45	1,094	491	603	9	8	1	1,085	483	602	163	97	66	922	386	536	Environmental consulting
74909	กิจกรรมทางวิชาชีพ วิทยาศาสตร์ และเทคโนโลยีอื่นๆ ซึ่งมีได้จัดประเภท ไว้ในที่อื่น	186	3,603	2,347	1,256	66	32	34	3,537	2,316	1,222	340	174	166	3,197	2,142	1,056	Other professional, scientific and technical activities n.e.c.
77	กิจกรรมการให้เช่า	15,227	50,986	31,898	19,089	24,763	13,005	11,758	26,223	18,892	7,331	1,538	890	648	24,685	18,002	6,683	Rental and leasing activities
771	การให้เช่ายานยนต์	1,078	10,031	7,360	2,670	1,448	968	480	8,583	6,392	2,191	645	320	325	7,938	6,072	1,866	Renting and leasing of motor vehicles
7710	การให้เช่ายานยนต์	1,078	10,031	7,360	2,670	1,448	968	480	8,583	6,392	2,191	645	320	325	7,938	6,072	1,866	Renting and leasing of motor vehicles

ตาราง 2 จำนวนคนทำงานของสถานประกอบการธุรกิจในปี 2556 จำแนกตามสถานภาพการทำงาน เพศ และประเภทธุรกิจ (ต่อ)

TABLE 2 NUMBER OF PERSONS ENGAGED OF BUSINESS ESTABLISHMENTS IN 2013 BY WORK STATUS, SEX AND CATEGORY OF BUSINESS INDUSTRY (Cont'd)

รหัส Code	ประเภทธุรกิจ	จำนวน สถาน- ประกอบการ Number of establishments	รวม Total			คนทำงานโดยไม่ได้รับค่าจ้าง/ เงินเดือน Unpaid workers			ลูกจ้าง Employees									Category of business industry
			รวม Total	ชาย Male	หญิง Female	รวม Total	ชาย Male	หญิง Female	รวม Total			ระดับบริหารจัดการ Management level			ระดับปฏิบัติการ Operation level			
									รวม Total	ชาย Male	หญิง Female	รวม Total	ชาย Male	หญิง Female	รวม Total	ชาย Male	หญิง Female	
77101	การให้เช่ายานยนต์ชนิดนั่งส่วนบุคคล รถกระบะ รถตู้ และรถขนาดเล็ก ที่คล้ายกัน	862	5,841	3,978	1,862	1,206	821	386	4,634	3,157	1,477	494	241	253	4,140	2,916	1,224	Renting of passenger car, pick-up truck, van and similar light motor vehicles
77109	การให้เช่ายานยนต์ชนิดรถบรรทุก และยานยนต์หนักอื่นๆ	216	4,190	3,382	808	241	147	94	3,949	3,235	714	150	79	71	3,798	3,156	642	Renting of trucks and other heavy motor vehicles
772	การให้เช่าของใช้ส่วนบุคคล และของใช้ในครัวเรือน	11,657	28,250	14,837	13,413	18,782	8,871	9,911	9,468	5,966	3,502	279	169	110	9,189	5,797	3,391	Renting and leasing of personal and household goods
7721	การให้เช่าเครื่องอุปกรณ์เพื่อ การนันทนาการและการกีฬา	161	493	339	155	287	178	109	206	161	45	41	32	9	165	129	36	Renting and leasing of recreational and sports goods
77210	การให้เช่าเครื่องอุปกรณ์เพื่อ การนันทนาการและการกีฬา	161	493	339	155	287	178	109	206	161	45	41	32	9	165	129	36	Renting and leasing of recreational and sports goods
7722	การให้เช่าสื่อบันทึกเสียงและภาพ	2,970	6,091	2,525	3,566	4,306	1,839	2,467	1,785	686	1,099	73	1	72	1,712	685	1,027	Renting of video tapes and disks
77220	การให้เช่าสื่อบันทึกเสียงและภาพ	2,970	6,091	2,525	3,566	4,306	1,839	2,467	1,785	686	1,099	73	1	72	1,712	685	1,027	Renting of video tapes and disks
7729	การให้เช่าของใช้ส่วนบุคคล และของใช้ในครัวเรือนอื่นๆ	8,526	21,665	11,974	9,692	14,189	6,854	7,335	7,476	5,119	2,357	165	136	29	7,312	4,984	2,328	Renting and leasing of other personal and household goods
77291	การให้เช่าหนังสือ	1,904	3,215	821	2,394	2,823	790	2,033	392	32	360	7	1	6	385	31	354	Renting and leasing of books
77299	การให้เช่าของใช้ส่วนบุคคล และของใช้ในครัวเรือนอื่นๆ ซึ่งมิได้จัดประเภทไว้ในที่อื่น	6,622	18,450	11,152	7,298	11,366	6,065	5,301	7,084	5,088	1,996	158	135	23	6,927	4,953	1,973	Renting and leasing of other personal and household goods, n.e.c
773	การให้เช่าเครื่องจักร อุปกรณ์ และสินค้าที่จับต้องได้อื่นๆ	2,487	12,672	9,684	2,989	4,530	3,163	1,366	8,143	6,520	1,623	613	400	213	7,530	6,120	1,410	Renting and leasing of other machinery, equipment and tangible goods
7730	การให้เช่าเครื่องจักร อุปกรณ์ และสินค้าที่จับต้องได้อื่นๆ	2,487	12,672	9,684	2,989	4,530	3,163	1,366	8,143	6,520	1,623	613	400	213	7,530	6,120	1,410	Renting and leasing of other machinery, equipment and tangible goods
77301	การให้เช่าเครื่องอุปกรณ์การขนส่งทางบก (ยกเว้นยานยนต์)	319	719	401	317	535	286	250	183	116	68	2	1	1	181	115	67	Renting and leasing of land-transport equipment (other than motor vehicles)
77302	การให้เช่าเครื่องอุปกรณ์การขนส่งน้ำ ทางอากาศ	16	387	203	184	2	1	1	385	202	183	31	16	15	354	186	168	Renting and leasing of water-transport equipment
77304	การให้เช่าเครื่องจักรและอุปกรณ์ ทางการเกษตรและการป่าไม้	139	387	327	60	201	154	47	186	173	13	4	3	1	182	170	12	Renting and leasing of agricultural and forestry machinery and equipment

ตาราง 2 จำนวนคนทำงานของสถานประกอบการธุรกิจในปี 2556 จำแนกตามสถานภาพการทำงาน เพศ และประเภทธุรกิจ (ต่อ)

TABLE 2 NUMBER OF PERSONS ENGAGED OF BUSINESS ESTABLISHMENTS IN 2013 BY WORK STATUS, SEX AND CATEGORY OF BUSINESS INDUSTRY (Cont'd)

รหัส Code	ประเภทธุรกิจ	จำนวน สถาน- ประกอบการ Number of establishments	รวม Total		คนทำงานโดยไม่ได้รับค่าจ้าง/ เงินเดือน Unpaid workers			ลูกจ้าง Employees									Category of business industry	
			รวม Total	ชาย Male	หญิง Female	รวม Total	ชาย Male	หญิง Female	ระดับบริหารจัดการ Management level			ระดับปฏิบัติการ Operation level						
									รวม Total	ชาย Male	หญิง Female	รวม Total	ชาย Male	หญิง Female				
77305	การให้เช่าเครื่องจักรและอุปกรณ์ในการก่อสร้างและงานวิศวกรรมโยธา	160	2,003	1,487	516	152	89	64	1,851	1,398	453	243	163	81	1,607	1,235	372	Renting and leasing of construction and civil-engineering machinery and equipment
77306	การให้เช่าเครื่องจักรและอุปกรณ์สำนักงาน	69	501	337	165	57	42	16	444	295	149	51	38	13	393	257	136	Renting and leasing of office machinery and equipment
77309	การให้เช่าเครื่องจักร อุปกรณ์ และสินค้าที่จับต้องได้อื่นๆ ซึ่งมีได้จัดประเภทไว้ในที่อื่น	1,784	8,676	6,929	1,747	3,582	2,592	990	5,094	4,337	757	282	180	102	4,812	4,157	655	Renting and leasing of other machinery, equipment and tangible goods, n.e.c
774	สัญญาเช่าดำเนินงานผลิตภัณฑ์ที่มีทรัพย์สินทางปัญญาหรือผลิตภัณฑ์ที่คล้ายกัน (ยกเว้นงานที่มีลิขสิทธิ์)	5	34	17	17	4	3	1	30	14	16	1	1	-	29	13	16	Leasing of intellectual property and similar products (except copyrighted works)
7740	สัญญาเช่าดำเนินงานผลิตภัณฑ์ที่มีทรัพย์สินทางปัญญาหรือผลิตภัณฑ์ที่คล้ายกัน (ยกเว้นงานที่มีลิขสิทธิ์)	5	34	17	17	4	3	1	30	14	16	1	1	-	29	13	16	Leasing of intellectual property and similar products (except copyrighted works)
77400	สัญญาเช่าดำเนินงานผลิตภัณฑ์ที่มีทรัพย์สินทางปัญญาหรือผลิตภัณฑ์ที่คล้ายกัน (ยกเว้นงานที่มีลิขสิทธิ์)	5	34	17	17	4	3	1	30	14	16	1	1	-	29	13	16	Leasing of intellectual property and similar products (except copyrighted works)
78	กิจกรรมการจ้างงาน	643	49,737	29,126	20,611	357	188	169	49,380	28,938	20,442	1,574	633	940	47,807	28,305	19,502	Employment activities
781	กิจกรรมของสำนักงานหรือตัวแทนจัดหางาน	429	11,533	6,859	4,674	332	173	158	11,201	6,685	4,516	721	306	415	10,481	6,379	4,102	Activities of employment placement agencies
7810	กิจกรรมของสำนักงานหรือตัวแทนจัดหางาน	429	11,533	6,859	4,674	332	173	158	11,201	6,685	4,516	721	306	415	10,481	6,379	4,102	Activities of employment placement agencies
78101	กิจกรรมการคัดเลือกนักแสดงภาพยนตร์ โทรทัศน์ และการแสดงอื่นๆ	17	85	45	40	37	25	12	48	20	28	8	5	4	40	16	24	Activities of casting agencies and bureaus
78109	กิจกรรมของสำนักงานหรือตัวแทนจัดหางานอื่นๆ	412	11,449	6,814	4,635	295	148	146	11,154	6,665	4,489	713	302	411	10,441	6,364	4,078	Activities of other employment placement agencies
782	กิจกรรมของสำนักงานหรือตัวแทนจัดหางานชั่วคราว	172	37,400	22,087	15,313	23	13	10	37,377	22,074	15,303	766	279	487	36,611	21,795	14,816	Temporary employment agency activities
7820	กิจกรรมของสำนักงานหรือตัวแทนจัดหางานชั่วคราว	172	37,400	22,087	15,313	23	13	10	37,377	22,074	15,303	766	279	487	36,611	21,795	14,816	Temporary employment agency activities

ตาราง 2 จำนวนคนทำงานของสถานประกอบการธุรกิจในปี 2556 จำแนกตามสถานภาพการทำงาน เพศ และประเภทธุรกิจ (ต่อ)

TABLE 2 NUMBER OF PERSONS ENGAGED OF BUSINESS ESTABLISHMENTS IN 2013 BY WORK STATUS, SEX AND CATEGORY OF BUSINESS INDUSTRY (Cont'd)

รหัส Code	ประเภทธุรกิจ	จำนวน สถาน- ประกอบการ Number of establishments	รวม Total			คนทำงานโดยไม่ได้รับค่าจ้าง/ เงินเดือน Unpaid workers			ลูกจ้าง Employees									Category of business industry
			รวม Total	ชาย Male	หญิง Female	รวม Total			ระดับบริหารจัดการ Management level			ระดับปฏิบัติการ Operation level						
						รวม Total	ชาย Male	หญิง Female	รวม Total	ชาย Male	หญิง Female	รวม Total	ชาย Male	หญิง Female				
78200	กิจกรรมของสำนักงานหรือ ตัวแทนจัดหางานชั่วคราว	172	37,400	22,087	15,313	23	13	10	37,377	22,074	15,303	766	279	487	36,611	21,795	14,816	Temporary employment agency activities
783	กิจกรรมการจัดการทรัพยากรบุคคลอื่นๆ	42	804	181	623	3	2	1	801	179	622	87	48	39	715	131	584	Other human resources provision
78300	กิจกรรมการจัดการทรัพยากรบุคคลอื่นๆ	42	804	181	623	3	2	1	801	179	622	87	48	39	715	131	584	Other human resources provision
79	กิจกรรมของตัวแทนธุรกิจท่องเที่ยว การจัดนำเที่ยว การบริการสำรอง และกิจกรรมที่เกี่ยวข้อง	5,714	33,696	14,073	19,623	5,876	3,003	2,873	27,820	11,071	16,749	4,367	2,128	2,239	23,453	8,942	14,510	Travel agency, tour operator, reservation service and related activities
791	กิจกรรมของตัวแทนธุรกิจท่องเที่ยว และการจัดนำเที่ยว	5,606	33,134	13,821	19,313	5,795	2,949	2,846	27,340	10,872	16,467	4,313	2,111	2,203	23,026	8,762	14,265	Travel agency and tour operator activities
7911	กิจกรรมของตัวแทนธุรกิจท่องเที่ยว	2,642	13,436	5,954	7,482	2,474	1,078	1,396	10,962	4,876	6,086	1,452	860	592	9,510	4,016	5,493	Travel agency activities
79110	กิจกรรมของตัวแทนธุรกิจท่องเที่ยว	2,642	13,436	5,954	7,482	2,474	1,078	1,396	10,962	4,876	6,086	1,452	860	592	9,510	4,016	5,493	Travel agency activities
7912	กิจกรรมการจัดนำเที่ยว	2,964	19,698	7,867	11,831	3,321	1,871	1,450	16,378	5,996	10,381	2,861	1,251	1,610	13,517	4,746	8,771	Tour operator activities
79120	กิจกรรมการจัดนำเที่ยว	2,964	19,698	7,867	11,831	3,321	1,871	1,450	16,378	5,996	10,381	2,861	1,251	1,610	13,517	4,746	8,771	Tour operator activities
799	กิจกรรมบริการสำรองอื่นๆ และกิจกรรมที่เกี่ยวข้อง	108	562	252	310	82	54	27	480	198	282	54	18	37	426	181	246	Other reservation service and related activities
7990	กิจกรรมบริการสำรองอื่นๆ และกิจกรรมที่เกี่ยวข้อง	108	562	252	310	82	54	27	480	198	282	54	18	37	426	181	246	Other reservation service and related activities
79901	กิจกรรมของมัคคุเทศก์	36	123	75	48	44	19	24	79	55	24	4	3	1	75	52	23	Activities of tourist guides
79909	กิจกรรมบริการสำรองอื่นๆ และกิจกรรมที่เกี่ยวข้อง ซึ่งมิได้จัดประเภทไว้ในที่อื่น	72	439	178	261	38	35	3	401	143	258	50	15	36	351	128	223	Other reservation service and related activities, n.e.c
80	การบริการรักษาความปลอดภัย และการสืบสวน	925	104,689	78,873	25,816	555	336	219	104,133	78,537	25,596	3,403	2,368	1,036	100,730	76,169	24,561	Security and investigation activities
801	การบริการรักษาความปลอดภัยส่วนบุคคล	590	98,837	74,661	24,176	230	138	92	98,607	74,523	24,084	2,951	2,103	848	95,656	72,419	23,237	Private security activities
8010	การบริการรักษาความปลอดภัยส่วนบุคคล	590	98,837	74,661	24,176	230	138	92	98,607	74,523	24,084	2,951	2,103	848	95,656	72,419	23,237	Private security activities
80100	การบริการรักษาความปลอดภัยส่วนบุคคล	590	98,837	74,661	24,176	230	138	92	98,607	74,523	24,084	2,951	2,103	848	95,656	72,419	23,237	Private security activities

ตาราง 2 จำนวนคนทำงานของสถานประกอบการธุรกิจในปี 2556 จำแนกตามสถานภาพการทำงาน เพศ และประเภทธุรกิจ (ต่อ)

TABLE 2 NUMBER OF PERSONS ENGAGED OF BUSINESS ESTABLISHMENTS IN 2013 BY WORK STATUS, SEX AND CATEGORY OF BUSINESS INDUSTRY (Cont'd)

รหัส Code	ประเภทธุรกิจ	จำนวน สถาน- ประกอบการ Number of establishments	รวม Total			คนทำงานโดยไม่ได้รับค่าจ้าง/ เงินเดือน Unpaid workers			ลูกจ้าง Employees									Category of business industry
			รวม Total	ชาย Male	หญิง Female	รวม Total	ชาย Male	หญิง Female	รวม Total			ระดับบริหารจัดการ Management level			ระดับปฏิบัติการ Operation level			
									รวม Total	ชาย Male	หญิง Female	รวม Total	ชาย Male	หญิง Female	รวม Total	ชาย Male	หญิง Female	
802	การบริการระบบรักษาความปลอดภัย	335	5,852	4,212	1,640	326	198	128	5,527	4,014	1,512	453	265	188	5,074	3,750	1,324	Security systems service activities
8020	การบริการระบบรักษาความปลอดภัย	335	5,852	4,212	1,640	326	198	128	5,527	4,014	1,512	453	265	188	5,074	3,750	1,324	Security systems service activities
80200	การบริการระบบรักษาความปลอดภัย	335	5,852	4,212	1,640	326	198	128	5,527	4,014	1,512	453	265	188	5,074	3,750	1,324	Security systems service activities
81	กิจกรรมการบริการสำหรับอาคาร และภูมิทัศน์	733	32,360	10,151	22,210	811	450	361	31,549	9,701	21,848	1,491	664	827	30,058	9,036	21,021	Services to buildings and landscape activities
812	การบริการทำความสะอาด	585	31,239	9,407	21,832	569	315	254	30,670	9,092	21,578	1,432	635	797	29,238	8,458	20,781	Cleaning activities
8121	การบริการทำความสะอาดทั่วไป สำหรับอาคาร	220	25,229	5,400	19,829	132	52	80	25,097	5,348	19,749	790	285	505	24,307	5,063	19,244	General cleaning of buildings
81210	การบริการทำความสะอาดทั่วไป สำหรับอาคาร	220	25,229	5,400	19,829	132	52	80	25,097	5,348	19,749	790	285	505	24,307	5,063	19,244	General cleaning of buildings
8129	การบริการทำความสะอาดสำหรับ อาคารและอุตสาหกรรมอื่นๆ	365	6,010	4,007	2,003	437	262	175	5,573	3,744	1,828	642	350	292	4,931	3,395	1,536	Other building and industrial cleaning activities
81291	การบริการทำความสะอาดพื้นผิวภายนอกอาคาร	5	141	99	42	9	3	6	132	96	36	9	4	5	123	92	31	Exterior cleaning of buildings activities
81292	การบริการทำความสะอาดภายใน ที่ใช้ความชำนาญเฉพาะด้าน	12	727	537	190	2	2	-	725	535	190	76	44	32	649	491	158	Specialized interior cleaning activities for buildings
81293	การบริการฆ่าเชื้อและกำจัด	295	4,188	2,857	1,331	337	208	129	3,850	2,649	1,201	531	294	237	3,320	2,355	964	Disinfecting and exterminating activities
81299	การบริการทำความสะอาดสำหรับ อาคารและอุตสาหกรรมอื่นๆ ซึ่งมิได้จัดประเภทไว้ในที่อื่น	53	954	513	441	89	49	40	865	464	401	26	8	18	839	456	383	Other building and industrial cleaning activities, n.e.c
813	การบริการดูแลและบำรุงรักษาภูมิทัศน์	148	1,121	744	377	242	135	107	879	608	271	60	30	30	819	579	241	Landscape care and maintenance service activities
8130	การบริการดูแลและบำรุงรักษาภูมิทัศน์	148	1,121	744	377	242	135	107	879	608	271	60	30	30	819	579	241	Landscape care and maintenance service activities
82	การบริการด้านการบริหารและสนับสนุน การดำเนินงานของสำนักงาน และกิจกรรมอื่นๆ ที่สนับสนุนทางธุรกิจ	14,451	44,954	19,673	25,281	21,899	9,589	12,311	23,055	10,084	12,971	3,285	1,502	1,782	19,770	8,582	11,188	Office administrative, office support and other business support activities
821	การบริการด้านการบริหารและสนับสนุน การดำเนินงานของสำนักงาน	11,054	23,862	9,813	14,048	17,804	7,737	10,067	6,058	2,077	3,981	644	216	428	5,414	1,861	3,553	Office administrative and support activities

ตาราง 2 จำนวนคนทำงานของสถานประกอบการธุรกิจในปี 2556 จำแนกตามสถานภาพการทำงาน เพศ และประเภทธุรกิจ (ต่อ)

TABLE 2 NUMBER OF PERSONS ENGAGED OF BUSINESS ESTABLISHMENTS IN 2013 BY WORK STATUS, SEX AND CATEGORY OF BUSINESS INDUSTRY (Cont'd)

รหัส Code	ประเภทธุรกิจ	จำนวน สถาน- ประกอบการ Number of establishments	รวม Total			คนทำงานโดยไม่ได้รับค่าจ้าง/ เงินเดือน Unpaid workers			ลูกจ้าง Employees									Category of business industry
			รวม Total	ชาย Male	หญิง Female	รวม Total	ชาย Male	หญิง Female	รวม Total			ระดับบริหารจัดการ Management level			ระดับปฏิบัติการ Operation level			
									รวม Total	ชาย Male	หญิง Female	รวม Total	ชาย Male	หญิง Female	รวม Total	ชาย Male	หญิง Female	
8211	การบริหารด้านการบริหารสำนักงาน แบบเบ็ดเสร็จ	5	313	135	178	-	-	-	313	135	178	84	56	28	229	79	150	Combined office administrative service activities
82110	การบริหารด้านการบริหารสำนักงาน แบบเบ็ดเสร็จ	5	313	135	178	-	-	-	313	135	178	84	56	28	229	79	150	Combined office administrative service activities
8219	การถ่ายเอกสาร การเตรียมเอกสาร และกิจกรรมเฉพาะด้านอื่นๆ ที่สนับสนุน การดำเนินงานสำนักงาน	11,049	23,549	9,678	13,870	17,804	7,737	10,067	5,745	1,942	3,803	560	160	400	5,185	1,782	3,403	Photocopying, document preparation and other specialized office support activities
82191	การถ่ายเอกสาร	10,301	21,542	8,820	12,722	16,556	7,272	9,284	4,986	1,548	3,438	502	133	369	4,484	1,416	3,069	Photocopying activities
82199	การเตรียมเอกสารและกิจกรรม เฉพาะด้านอื่นๆ ที่สนับสนุนการ ดำเนินงานสำนักงาน	748	2,007	858	1,149	1,248	465	783	759	393	365	58	27	31	701	366	334	Document preparation and other specialized office support activities
822	กิจกรรมศูนย์บริการลูกค้าทางโทรศัพท์	34	661	305	356	5	4	1	656	301	355	78	19	59	577	282	296	Activities of call centres
8220	กิจกรรมศูนย์บริการลูกค้าทางโทรศัพท์	34	661	305	356	5	4	1	656	301	355	78	19	59	577	282	296	Activities of call centres
82200	กิจกรรมศูนย์บริการลูกค้าทางโทรศัพท์	34	661	305	356	5	4	1	656	301	355	78	19	59	577	282	296	Activities of call centres
823	การจัดการประชุมและการแสดงสินค้า	245	4,552	2,518	2,035	105	62	43	4,448	2,455	1,992	639	306	333	3,809	2,149	1,659	Organization of conventions and trade shows
8230	การจัดการประชุมและการแสดงสินค้า	245	4,552	2,518	2,035	105	62	43	4,448	2,455	1,992	639	306	333	3,809	2,149	1,659	Organization of conventions and trade shows
82301	การจัดการประชุม	43	961	512	450	28	19	10	933	493	440	157	70	87	777	424	353	Organization of conventions
82302	การจัดการแสดงสินค้า	202	3,591	2,006	1,585	77	44	33	3,515	1,962	1,552	482	237	246	3,032	1,726	1,306	Organization of trade shows
829	กิจกรรมบริการสนับสนุนทางธุรกิจ ซึ่งมิได้จัดประเภทไว้ในที่อื่น	3,118	15,879	7,037	8,842	3,986	1,786	2,200	11,893	5,251	6,642	1,924	961	963	9,969	4,290	5,680	Business support service activities n.e.c.
8291	กิจกรรมของตัวแทนจัดเก็บเงิน และการบริการข้อมูลเครดิต	195	1,422	810	612	203	116	87	1,219	694	526	111	53	59	1,108	641	467	Activities of collection agencies and credit bureaus
82911	กิจกรรมของตัวแทนจัดเก็บเงิน	195	1,422	810	612	203	116	87	1,219	694	526	111	53	59	1,108	641	467	Activities of collection agencies
8292	กิจกรรมการบรรจุหีบห่อ	356	6,086	2,375	3,711	424	171	253	5,662	2,204	3,458	631	272	359	5,031	1,932	3,099	Packaging activities
82920	กิจกรรมการบรรจุหีบห่อ	356	6,086	2,375	3,711	424	171	253	5,662	2,204	3,458	631	272	359	5,031	1,932	3,099	Packaging activities
8299	กิจกรรมการบริการอื่นๆ ที่สนับสนุน ทางธุรกิจ ซึ่งมิได้จัดประเภทไว้ในที่อื่น	2,567	8,371	3,852	4,519	3,359	1,499	1,860	5,012	2,353	2,659	1,182	637	545	3,830	1,717	2,114	Other business support service activities n.e.c.
82990	กิจกรรมการบริการอื่นๆ ที่สนับสนุน ทางธุรกิจ ซึ่งมิได้จัดประเภทไว้ในที่อื่น	2,567	8,371	3,852	4,519	3,359	1,499	1,860	5,012	2,353	2,659	1,182	637	545	3,830	1,717	2,114	Other business support service activities n.e.c.

ตาราง 2 จำนวนคนทำงานของสถานประกอบการธุรกิจในปี 2556 จำแนกตามสถานภาพการทำงาน เพศ และประเภทธุรกิจ (ต่อ)

TABLE 2 NUMBER OF PERSONS ENGAGED OF BUSINESS ESTABLISHMENTS IN 2013 BY WORK STATUS, SEX AND CATEGORY OF BUSINESS INDUSTRY (Cont'd)

รหัส Code	ประเภทธุรกิจ	จำนวน สถาน- ประกอบการ Number of establishments	รวม Total		คนทำงานโดยไม่ได้รับค่าจ้าง/ เงินเดือน Unpaid workers			ลูกจ้าง Employees									Category of business industry	
			รวม Total	ชาย Male	หญิง Female	รวม Total			ระดับบริหารจัดการ Management level			ระดับปฏิบัติการ Operation level						
						รวม Total	ชาย Male	หญิง Female	รวม Total	ชาย Male	หญิง Female	รวม Total	ชาย Male	หญิง Female				
90	กิจกรรมการสร้างสรรค์ศิลปะ และความบันเทิง	9,615	64,994	43,249	21,744	18,104	11,841	6,264	46,889	31,408	15,481	597	395	202	46,292	31,014	15,279	Creative, arts and entertainment activities
900	กิจกรรมการสร้างสรรค์ศิลปะ และความบันเทิง	9,615	64,994	43,249	21,744	18,104	11,841	6,264	46,889	31,408	15,481	597	395	202	46,292	31,014	15,279	Creative, arts and entertainment activities
9000	กิจกรรมการสร้างสรรค์ศิลปะ และความบันเทิง	9,615	64,994	43,249	21,744	18,104	11,841	6,264	46,889	31,408	15,481	597	395	202	46,292	31,014	15,279	Creative, arts and entertainment activities
90001	กิจกรรมการสร้างสรรค์ศิลปะ	315	909	634	275	495	331	163	414	303	111	40	32	8	375	272	103	Creative and arts activities
90002	กิจกรรมด้านความบันเทิง	9,300	64,085	42,615	21,470	17,610	11,510	6,100	46,475	31,105	15,370	557	363	194	45,918	30,742	15,175	Entertainment activities
92	กิจกรรมการพนันและการเสี่ยงโชค	745	1,386	494	892	1,165	442	722	221	52	170	-	-	-	221	52	170	Gambling and betting activities
920	กิจกรรมการพนันและการเสี่ยงโชค	745	1,386	494	892	1,165	442	722	221	52	170	-	-	-	221	52	170	Gambling and betting activities
9200	กิจกรรมการพนันและการเสี่ยงโชค	745	1,386	494	892	1,165	442	722	221	52	170	-	-	-	221	52	170	Gambling and betting activities
92001	การดำเนินงานเกี่ยวกับสลากกินแบ่ง	716	1,309	456	853	1,130	420	709	179	36	144	-	-	-	179	36	144	Operation of lottery
92009	กิจกรรมการพนันและการเสี่ยงโชคอื่นๆ	29	77	38	39	35	22	13	42	16	26	-	-	-	42	16	26	Other gambling and betting activities
93	กิจกรรมด้านการกีฬา ความบันเทิง และการนันทนาการ	18,739	59,060	32,857	26,204	25,982	15,017	10,965	33,078	17,839	15,239	1,787	1,063	723	31,291	16,776	14,515	Sports activities and amusement and recreation activities
931	กิจกรรมด้านการกีฬา	5,899	29,976	15,561	14,415	8,025	4,446	3,580	21,951	11,115	10,835	1,103	602	502	20,847	10,514	10,334	Sports activities
9311	การดำเนินงานเกี่ยวกับสิ่งอำนวยความสะดวกด้านกีฬา	5,617	28,888	14,965	13,923	7,539	4,203	3,336	21,349	10,761	10,587	1,036	550	486	20,313	10,212	10,102	Operation of sports facilities
93111	การดำเนินงานเกี่ยวกับสิ่งอำนวยความสะดวกด้านกีฬา	5,302	26,983	13,912	13,071	7,122	3,982	3,140	19,861	9,930	9,930	942	517	425	18,918	9,413	9,506	Operation of sports facilities
93112	การดำเนินงานของศูนย์ฟิตเนส และการออกกำลังกายเพื่อฝึกความ ยืดหยุ่นของร่างกาย	315	1,905	1,053	852	417	221	195	1,488	831	657	94	33	61	1,395	799	596	Operation of fitness centers
9312	กิจกรรมสโมสรกีฬา	9	33	22	11	3	2	2	29	20	9	3	-	3	26	20	6	Activities of sports clubs
93120	กิจกรรมสโมสรกีฬา	9	33	22	11	3	2	2	29	20	9	3	-	3	26	20	6	Activities of sports clubs
9319	กิจกรรมอื่นๆ ด้านกีฬา	273	1,056	575	481	483	241	242	572	334	238	64	52	13	508	282	226	Other sports activities
93191	กิจกรรมการจัดการแข่งขันกีฬา	8	58	37	21	6	2	4	52	35	17	19	14	4	34	21	13	Activities of producers or promoters of sports events

ตาราง 2 จำนวนคนทำงานของสถานประกอบการธุรกิจในปี 2556 จำแนกตามสถานภาพการทำงาน เพศ และประเภทธุรกิจ (ต่อ)

TABLE 2 NUMBER OF PERSONS ENGAGED OF BUSINESS ESTABLISHMENTS IN 2013 BY WORK STATUS, SEX AND CATEGORY OF BUSINESS INDUSTRY (Cont'd)

รหัส Code	ประเภทธุรกิจ	จำนวน สถาน- ประกอบการ Number of establishments	รวม Total		คนทำงานโดยไม่ได้รับค่าจ้าง/ เงินเดือน Unpaid workers			ลูกจ้าง Employees									Category of business industry	
			รวม Total	ชาย Male	หญิง Female	รวม Total			ระดับบริหารจัดการ Management level			ระดับปฏิบัติการ Operation level						
						รวม Total	ชาย Male	หญิง Female	รวม Total	ชาย Male	หญิง Female	รวม Total	ชาย Male	หญิง Female				
93192	กิจกรรมของสมาคม/สมาพันธ์กีฬา	2	6	-	6	-	-	-	6	-	6	-	-	-	6	-	6	Activities of sport associations
93199	กิจกรรมอื่นๆ ด้านการกีฬา ซึ่งมิได้จัดประเภทไว้ในที่อื่น	263	991	538	453	477	239	238	514	299	215	46	37	8	468	261	207	Other sports activities, n.e.c
932	กิจกรรมด้านความบันเทิง และการนันทนาการอื่นๆ	12,840	29,084	17,296	11,789	17,957	10,572	7,385	11,127	6,724	4,403	683	462	221	10,444	6,262	4,182	Other amusement and recreation activities
9321	กิจกรรมสวนสนุกและซิมปาร์ค	48	1,486	753	732	50	26	24	1,436	727	708	83	37	46	1,353	690	662	Activities of amusement parks and theme parks
93210	กิจกรรมสวนสนุกและซิมปาร์ค	48	1,486	753	732	50	26	24	1,436	727	708	83	37	46	1,353	690	662	Activities of amusement parks and theme parks
9329	กิจกรรมด้านความบันเทิง และการนันทนาการอื่นๆ ซึ่งมิได้จัดประเภทไว้ในที่อื่น	12,792	27,599	16,542	11,056	17,907	10,546	7,361	9,692	5,997	3,695	600	425	175	9,091	5,572	3,520	Other amusement and recreation activities n.e.c.
93292	กิจกรรมการแสดงโชว์เพื่อความบันเทิง และการนันทนาการ	40	1,914	1,115	799	120	74	46	1,794	1,041	753	132	66	66	1,662	975	687	Activities of amusement and recreation shows
93293	กิจกรรมการค้าเงินจากร้านเกม และตู้เกมหยอดเหรียญ	12,367	23,500	14,272	9,228	17,078	10,127	6,950	6,423	4,145	2,278	362	329	33	6,061	3,816	2,245	Operation of games shops and coin-operated games activities
93299	กิจกรรมด้านความบันเทิง และการนันทนาการอื่นๆ ซึ่งมิได้จัดประเภทไว้ในที่อื่น	385	2,185	1,156	1,029	710	345	365	1,475	811	664	107	30	76	1,368	781	588	Other amusement and recreation activities n.e.c.
95	การซ่อมคอมพิวเตอร์และของใช้ ส่วนบุคคลและของใช้ในครัวเรือน	35,478	61,971	44,187	17,783	45,744	31,348	14,396	16,227	12,840	3,387	978	726	253	15,249	12,114	3,135	Repair of computers and personal and household goods
951	การซ่อมอุปกรณ์คอมพิวเตอร์ และอุปกรณ์สื่อสารโทรคมนาคม	7,792	17,489	12,641	4,848	11,460	8,158	3,302	6,029	4,482	1,547	464	360	104	5,565	4,123	1,443	Repair of computers and communication equipment
9511	การซ่อมคอมพิวเตอร์และอุปกรณ์ต่อพ่วง	5,728	13,048	9,681	3,367	8,572	6,196	2,376	4,476	3,485	991	403	310	94	4,072	3,175	897	Repair of computers and peripheral equipment
95110	การซ่อมคอมพิวเตอร์และอุปกรณ์ต่อพ่วง	5,728	13,048	9,681	3,367	8,572	6,196	2,376	4,476	3,485	991	403	310	94	4,072	3,175	897	Repair of computers and peripheral equipment
9512	การซ่อมอุปกรณ์สื่อสารโทรคมนาคม	2,064	4,441	2,959	1,482	2,888	1,962	926	1,553	997	556	60	50	11	1,493	947	546	Repair of communication equipment
95120	การซ่อมอุปกรณ์สื่อสารโทรคมนาคม	2,064	4,441	2,959	1,482	2,888	1,962	926	1,553	997	556	60	50	11	1,493	947	546	Repair of communication equipment
952	การซ่อมของใช้ส่วนบุคคล และของใช้ในครัวเรือน	27,686	44,482	31,547	12,935	34,284	23,189	11,094	10,198	8,357	1,841	515	366	148	9,683	7,991	1,692	Repair of personal and household goods
9521	การซ่อมเครื่องใช้อิเล็กทรอนิกส์ในครัวเรือน	9,959	15,147	12,701	2,446	11,931	10,250	1,681	3,216	2,451	765	257	200	58	2,959	2,251	707	Repair of consumer electronics
95210	การซ่อมเครื่องใช้อิเล็กทรอนิกส์ในครัวเรือน	9,959	15,147	12,701	2,446	11,931	10,250	1,681	3,216	2,451	765	257	200	58	2,959	2,251	707	Repair of consumer electronics

ตาราง 2 จำนวนคนทำงานของสถานประกอบการธุรกิจในปี 2556 จำแนกตามสถานภาพการทำงาน เพศ และประเภทธุรกิจ (ต่อ)

TABLE 2 NUMBER OF PERSONS ENGAGED OF BUSINESS ESTABLISHMENTS IN 2013 BY WORK STATUS, SEX AND CATEGORY OF BUSINESS INDUSTRY (Cont'd)

รหัส Code	ประเภทธุรกิจ	จำนวน สถาน- ประกอบการ Number of establishments	รวม Total			คนทำงานโดยไม่ได้รับค่าจ้าง/ เงินเดือน Unpaid workers			ลูกจ้าง Employees									Category of business industry
			รวม Total	ชาย Male	หญิง Female	รวม Total			ระดับบริหารจัดการ Management level			ระดับปฏิบัติการ Operation level						
						รวม Total	ชาย Male	หญิง Female	รวม Total	ชาย Male	หญิง Female	รวม Total	ชาย Male	หญิง Female				
															รวม Total	ชาย Male	หญิง Female	
9522	การซ่อมเครื่องใช้ในครัวเรือน และอุปกรณ์สำหรับบ้านและสวน	6,871	15,253	12,574	2,679	9,366	7,427	1,938	5,887	5,147	741	144	116	28	5,744	5,031	713	Repair of household appliances and home and garden equipment
95220	การซ่อมเครื่องใช้ในครัวเรือน และอุปกรณ์สำหรับบ้านและสวน	6,871	15,253	12,574	2,679	9,366	7,427	1,938	5,887	5,147	741	144	116	28	5,744	5,031	713	Repair of household appliances and home and garden equipment
9523	การซ่อมรองเท้าและเครื่องหนัง	562	950	628	321	825	555	270	125	73	52	-	-	-	125	73	52	Repair of footwear and leather goods
95230	การซ่อมรองเท้าและเครื่องหนัง	562	950	628	321	825	555	270	125	73	52	-	-	-	125	73	52	Repair of footwear and leather goods
9524	การซ่อมเฟอร์นิเจอร์และของตกแต่งบ้าน	235	542	427	115	340	248	93	201	179	22	20	14	6	181	165	16	Repair of furniture and home furnishings
95240	การซ่อมเฟอร์นิเจอร์และของตกแต่งบ้าน	235	542	427	115	340	248	93	201	179	22	20	14	6	181	165	16	Repair of furniture and home furnishings
9529	การซ่อมของใช้ส่วนบุคคล และของใช้ในครัวเรือนอื่นๆ	10,059	12,590	5,217	7,373	11,822	4,710	7,112	769	507	262	93	37	57	675	471	205	Repair of other personal and household goods
95291	การซ่อมนาฬิกา	632	875	693	183	773	618	156	102	75	27	9	7	2	93	68	25	Repair of watches and clocks
95292	การซ่อมเสื้อผ้าเครื่องแต่งกาย	7,566	8,941	2,329	6,612	8,698	2,265	6,433	243	64	179	54	-	54	189	64	125	Repair and alteration of clothing
95293	การซ่อมรถจักรยาน	776	988	837	151	952	802	150	36	35	1	2	1	1	34	34	-	Repair of bicycles
95294	การซ่อมเครื่องดนตรี	27	40	38	3	38	35	3	3	3	-	-	-	-	3	3	-	Repair of musical instruments
95295	การซ่อมเครื่องกีฬา	9	14	9	5	14	9	5	-	-	-	-	-	-	-	-	-	Repair of sporting goods
95299	การซ่อมของใช้ส่วนบุคคล และของใช้ในครัวเรือนอื่นๆ ซึ่งมิได้จัดประเภทไว้ในที่อื่น	1,049	1,732	1,312	420	1,347	982	365	385	330	55	29	29	-	357	302	55	Repair of other personal and household goods, n.e.c
96	กิจกรรมบริการส่วนบุคคลอื่นๆ	177,040	298,883	75,281	223,602	204,332	56,856	147,476	94,551	18,425	76,125	3,888	1,375	2,513	90,663	17,050	73,613	Other personal service activities
961	กิจกรรมบริการเพื่อเสริมสร้างสุขภาพ ร่างกาย (ยกเว้นกิจกรรมด้านการกีฬา)	135,176	217,312	45,427	171,885	148,002	36,525	111,477	69,310	8,902	60,408	2,824	771	2,053	66,485	8,131	58,355	Personal services for wellness (except sport activities)
9610	กิจกรรมบริการเพื่อเสริมสร้างสุขภาพ ร่างกาย (ยกเว้นกิจกรรมด้านการกีฬา)	135,176	217,312	45,427	171,885	148,002	36,525	111,477	69,310	8,902	60,408	2,824	771	2,053	66,485	8,131	58,355	Personal services for wellness (except sport activities)
96101	กิจกรรมสปาและการนวด	13,514	52,926	7,075	45,852	17,760	3,353	14,407	35,166	3,721	31,445	1,337	393	945	33,829	3,329	30,500	Activities of spas and massage salons
96102	กิจกรรมบริการลดน้ำหนัก	130	1,215	240	975	104	29	75	1,111	211	901	107	23	84	1,005	188	817	Activities of reducing and slendering salons
96103	กิจกรรมการแต่งผม	117,198	152,963	37,331	115,632	125,962	32,749	93,213	27,001	4,582	22,419	363	157	206	26,638	4,426	22,213	Activities of hairdressing salons
96104	กิจกรรมการดูแลความงาม แต่งเล็บมือและเล็บเท้า	4,260	9,879	738	9,141	4,116	386	3,731	5,762	352	5,411	1,000	200	800	4,762	152	4,610	Activities of beauty, manicure and pedicure salons
96109	กิจกรรมบริการอื่นๆ เพื่อเสริมสร้างสุขภาพ ร่างกาย (ยกเว้นกิจกรรมด้านการกีฬา)	74	329	44	285	60	8	52	269	36	233	18	-	18	251	36	215	Other personal services for wellness (except sport activities)

ตาราง 2 จำนวนคนทำงานของสถานประกอบการธุรกิจในปี 2556 จำแนกตามสถานภาพการทำงาน เพศ และประเภทธุรกิจ (ต่อ)

TABLE 2 NUMBER OF PERSONS ENGAGED OF BUSINESS ESTABLISHMENTS IN 2013 BY WORK STATUS, SEX AND CATEGORY OF BUSINESS INDUSTRY (Cont'd)

รหัส Code	ประเภทธุรกิจ	จำนวน สถาน- ประกอบการ Number of establishments	รวม Total			คนทำงานโดยไม่ได้รับค่าจ้าง/ เงินเดือน Unpaid workers			ลูกจ้าง Employees									Category of business industry
			รวม Total	ชาย Male	หญิง Female	รวม Total	ชาย Male	หญิง Female	รวม Total			ระดับบริหารจัดการ Management level			ระดับปฏิบัติการ Operation level			
									รวม Total	ชาย Male	หญิง Female	รวม Total	ชาย Male	หญิง Female	รวม Total	ชาย Male	หญิง Female	
962	การบริการซักแห้งและซักแห้ง	32,492	64,788	20,922	43,865	45,407	13,102	32,305	19,381	7,821	11,560	804	487	317	18,577	7,334	11,243	Washing and (dry-) cleaning of textile and fur products
9620	การบริการซักแห้งและซักแห้ง	32,492	64,788	20,922	43,865	45,407	13,102	32,305	19,381	7,821	11,560	804	487	317	18,577	7,334	11,243	Washing and (dry-) cleaning of textile and fur products
96201	การบริการซักแห้งและซักแห้ง (ยกเว้นโดยเครื่องซักผ้าชนิดหยอดเหรียญ)	28,268	59,271	18,934	40,336	40,028	11,170	28,858	19,243	7,764	11,479	804	487	317	18,439	7,277	11,162	Washing and (dry-) cleaning of textile and fur products (except by self-service coin-operated machines)
96202	การบริการซักแห้งและซักแห้งโดยเครื่องซักผ้าชนิดหยอดเหรียญ	4,213	5,477	1,968	3,509	5,363	1,927	3,436	114	41	73	-	-	-	114	41	73	Washing and (dry-) cleaning of textile and fur products by self-service coin-operated machines
96203	การบริการฟอกและย้อมสี	11	40	20	20	16	5	11	24	15	9	-	-	-	24	15	9	Dyeing and colouring services
963	กิจกรรมบริการส่วนบุคคลอื่นๆ ซึ่งมีได้จัดประเภทไว้ในที่อื่น	9,372	16,783	8,932	7,851	10,923	7,229	3,694	5,860	1,703	4,157	260	117	143	5,600	1,585	4,015	Other personal service activities n.e.c.
9630	กิจกรรมบริการส่วนบุคคลอื่นๆ ซึ่งมีได้จัดประเภทไว้ในที่อื่น	9,372	16,783	8,932	7,851	10,923	7,229	3,694	5,860	1,703	4,157	260	117	143	5,600	1,585	4,015	Other personal service activities n.e.c.
96301	การทำศพและกิจกรรมที่เกี่ยวข้อง	467	754	691	62	530	483	47	223	208	15	-	-	-	223	208	15	Funeral and related activities
96302	กิจกรรมการดูแลสัตว์เลี้ยง	725	1,878	613	1,265	1,153	502	651	724	110	614	35	20	15	690	90	599	Pet care activities
96303	กิจกรรมบริการด้วยเครื่องหยอดเหรียญ	557	797	301	496	773	295	478	24	6	18	14	-	14	10	6	4	Concession operation of coin-operated personal service machines
96304	กิจกรรมโหราศาสตร์และไสยศาสตร์	6,298	6,613	4,982	1,631	6,574	4,951	1,623	39	31	8	-	-	-	39	31	8	Astrological and spiritualists' activities
96305	กิจกรรมบริการอาบน้ำ อบ นวดและบริการอื่นๆ ที่คล้ายกัน	184	4,336	1,117	3,219	169	62	106	4,167	1,055	3,113	173	88	85	3,994	966	3,028	Turkish baths, sauna and steam baths activities
96309	กิจกรรมบริการส่วนบุคคลอื่นๆ ซึ่งมีได้จัดประเภทไว้ในที่อื่น	1,141	2,405	1,227	1,178	1,724	935	788	681	292	390	38	9	29	643	283	361	Other personal service activities n.e.c.

ที่มา : การสำรวจธุรกิจทางการค้าและธุรกิจทางการบริการ พ.ศ. 2557 ทั่วราชอาณาจักร สำนักงานสถิติแห่งชาติ กระทรวงเทคโนโลยีสารสนเทศและการสื่อสาร

Source : The 2014 Business Trade and Services Survey Whole Kingdom , National Statistical Office, Ministry of Information and Communication Technology.

ตาราง 3 จำนวนสถานประกอบการธุรกิจที่มีลูกจ้าง จำแนกตามจำนวนวันทำงานต่อสัปดาห์ จำนวนชั่วโมงทำงานเฉลี่ยต่อวันของลูกจ้าง และประเภทธุรกิจ

TABLE 3 NUMBER OF BUSINESS ESTABLISHMENT'S EMPLOYEES BY NUMBER OF DAYS WORKED PER WEEK, AVERAGE NUMBER OF HOURS WORKED PER DAY BY EMPLOYEES AND CATEGORY OF BUSINESS INDUSTRY

รหัส Code	ประเภทธุรกิจ	จำนวนสถาน- ประกอบการที่มีลูกจ้าง		ลูกจ้าง Employees												Category of business industry
		Number of establishment's employees		จำนวนวันทำงานต่อสัปดาห์						จำนวนชั่วโมงทำงานเฉลี่ยต่อวัน (เฉลี่ยทุกกะ)						
				Number of days worked per week			Average number of hours worked per day									
		จำนวน	ร้อยละ	<5	5 - 6	7	< 8	8 - 10	> 10	จำนวน	ร้อยละ	จำนวน	ร้อยละ	จำนวน	ร้อยละ	
		Number	%	Number	%	Number	%	Number	%	Number	%	Number	%	Number	%	
	รวม	571,369	100.0	12,538	2.2	337,838	59.1	220,993	38.7	45,953	8.0	475,393	83.2	50,023	8.8	Total
45	การขายส่งและการขายปลีก การซ่อมยานยนต์และจักรยานยนต์	71,220	100.0	1,738	2.4	59,449	83.5	10,033	14.1	2,827	4.0	67,086	94.2	1,307	1.8	Wholesale and retail trade; repair of motor vehicles and motorcycles
451	การขายยานยนต์	4,946	100.0	-	-	4,023	81.3	923	18.7	88	1.8	4,727	95.6	131	2.7	Sale of motor vehicles
4510	การขายยานยนต์	4,946	100.0	-	-	4,023	81.3	923	18.7	88	1.8	4,727	95.6	131	2.7	Sale of motor vehicles
45101	การขายยานยนต์ใหม่ชนิดรถยนต์ นั่งส่วนบุคคล รถกระบะ รถตู้ และรถขนาดเล็กที่คล้ายกัน	1,903	100.0	-	-	1,806	94.9	97	5.1	13	0.7	1,871	98.3	20	1.0	Sale of new passenger motor vehicles, pick-up truck, van and similar light motor vehicles
45102	การขายยานยนต์ใหม่ชนิดรถบรรทุก และยานยนต์หนักอื่นๆ	157	100.0	-	-	157	100.0	-	-	-	-	154	98.1	3	1.9	Sale of new trucks and other heavy motor vehicles
45103	การขายยานยนต์เก่าชนิดรถยนต์ นั่งส่วนบุคคล รถกระบะ รถตู้ และรถขนาดเล็กที่คล้ายกัน	2,858	100.0	-	-	2,039	71.3	819	28.7	75	2.6	2,674	93.6	109	3.8	Sale of used passenger motor vehicles, pick-up truck, van and similar light motor vehicles
45104	การขายยานยนต์เก่าชนิดรถบรรทุก และยานยนต์หนักอื่นๆ	29	100.0	-	-	22	75.4	7	24.6	-	-	29	100.0	-	-	Sale of used trucks and other heavy motor vehicles
452	การบำรุงรักษาและซ่อมยานยนต์	34,327	100.0	1,081	3.2	28,846	84.0	4,400	12.8	1,538	4.5	31,973	93.1	816	2.4	Maintenance and repair of motor vehicles
4520	การบำรุงรักษาและซ่อมยานยนต์	34,327	100.0	1,081	3.2	28,846	84.0	4,400	12.8	1,538	4.5	31,973	93.1	816	2.4	Maintenance and repair of motor vehicles
45201	การบำรุงรักษาและซ่อมระบบเครื่องยนต์ และชิ้นส่วนยานยนต์	24,918	100.0	978	3.9	21,446	86.1	2,494	10.0	925	3.7	23,253	93.3	740	3.0	Maintenance and repair of motor vehicle engines and other parts
45202	การซ่อมตัวถัง ประตู หน้าต่าง และอื่นๆ ที่คล้ายกัน	4,064	100.0	103	2.5	3,514	86.5	447	11.0	175	4.3	3,866	95.1	23	0.6	Repair of motor vehicle bodies, doors, windows and other similar services
45203	การบำรุงรักษายานยนต์ทั่วไป	5,344	100.0	-	-	3,886	72.7	1,459	27.3	438	8.2	4,854	90.8	53	1.0	Car-washing, polishing and similar services
453	การขายชิ้นส่วนและอุปกรณ์เสริม ของยานยนต์	11,073	100.0	271	2.5	9,900	89.4	901	8.1	113	1.0	10,601	95.7	359	3.2	Sale of motor vehicle parts and accessories
4530	การขายชิ้นส่วนและอุปกรณ์เสริม ของยานยนต์	11,073	100.0	271	2.5	9,900	89.4	901	8.1	113	1.0	10,601	95.7	359	3.2	Sale of motor vehicle parts and accessories

ตาราง 3 จำนวนสถานประกอบการธุรกิจที่มีลูกจ้าง จำแนกตามจำนวนวันทำงานต่อสัปดาห์ จำนวนชั่วโมงทำงานเฉลี่ยต่อวันของลูกจ้าง และประเภทธุรกิจ (ต่อ)

TABLE 3 NUMBER OF BUSINESS ESTABLISHMENT'S EMPLOYEES BY NUMBER OF DAYS WORKED PER WEEK, AVERAGE NUMBER OF HOURS WORKED PER DAY BY EMPLOYEES AND CATEGORY OF BUSINESS INDUSTRY (Cont'd)

รหัส Code	ประเภทธุรกิจ	จำนวนสถาน- ประกอบการที่มีลูกจ้าง		ลูกจ้าง Employees												Category of business industry
		Number of establishment's employees		จำนวนวันทำงานต่อสัปดาห์						จำนวนชั่วโมงทำงานเฉลี่ยต่อวัน (เฉลี่ยทุกกะ)						
				Number of days worked per week			Average number of hours worked per day									
		จำนวน	ร้อยละ	<5	5 - 6	7	< 8	8 - 10	> 10	จำนวน	ร้อยละ	จำนวน	ร้อยละ	จำนวน	ร้อยละ	
Number	%	Number	%	Number	%	Number	%	Number	%	Number	%	Number	%	Number	%	
45301	การขายส่งชิ้นส่วนและอุปกรณ์เสริมใหม่ของยานยนต์	1,391	100.0	-	-	1,310	94.2	80	5.8	25	1.8	1,366	98.2	-	-	Wholesale of new motor vehicle parts and accessories
45302	การขายปลีกชิ้นส่วนและอุปกรณ์เสริมใหม่ของยานยนต์	8,412	100.0	271	3.2	7,630	90.7	510	6.1	29	0.3	8,024	95.4	359	4.3	Retail of new motor vehicle parts and accessories
45303	การขายส่งและปลีกชิ้นส่วนและอุปกรณ์เสริมเก่าของยานยนต์	1,270	100.0	-	-	959	75.5	311	24.5	60	4.7	1,210	95.3	-	-	Wholesale and retail of used motor vehicle parts and accessories
454	การขาย การบำรุงรักษา และซ่อมจักรยานยนต์ ชิ้นส่วนและอุปกรณ์เสริมที่เกี่ยวข้อง	20,874	100.0	386	1.9	16,680	79.9	3,808	18.2	1,089	5.2	19,785	94.8	1	-	Sale, maintenance and repair of motorcycles and related parts and accessories
4540	การขาย การบำรุงรักษา และซ่อมจักรยานยนต์ ชิ้นส่วนและอุปกรณ์เสริมที่เกี่ยวข้อง	20,874	100.0	386	1.9	16,680	79.9	3,808	18.2	1,089	5.2	19,785	94.8	1	-	Sale, maintenance and repair of motorcycles and related parts and accessories
45401	การขายจักรยานยนต์	5,568	100.0	-	-	4,868	87.4	700	12.6	37	0.7	5,531	99.3	1	-	Sale of motorcycles
45402	การขายส่งชิ้นส่วนและอุปกรณ์เสริมใหม่ของจักรยานยนต์	240	100.0	-	-	203	84.6	37	15.4	5	2.2	235	97.8	-	-	Wholesale of new motorcycle parts and accessories
45403	การขายปลีกชิ้นส่วนและอุปกรณ์เสริมใหม่ของจักรยานยนต์	1,820	100.0	-	-	1,658	91.1	162	8.9	18	1.0	1,802	99.0	-	-	Retail of new motorcycle parts and accessories
45404	การขายส่งและปลีกชิ้นส่วนและอุปกรณ์เสริมเก่าของจักรยานยนต์	29	100.0	-	-	25	86.3	4	13.8	2	6.0	27	94.0	-	-	Wholesale and retail of used motorcycle parts and accessories
45405	การบำรุงรักษาและซ่อมจักรยานยนต์	13,216	100.0	386	2.9	9,925	75.1	2,905	22.0	1,027	7.8	12,190	92.2	-	-	Maintenance and repair of motorcycles
46	การขายส่ง (ยกเว้นยานยนต์และจักรยานยนต์)	55,586	100.0	1,130	2.0	40,903	73.6	13,553	24.4	5,180	9.3	49,429	88.9	976	1.8	Wholesale trade (except of motor vehicles and motorcycles)
461	การขายส่ง โดยได้รับค่าตอบแทนหรือตามสัญญาจ้าง	988	100.0	30	3.0	785	79.5	173	17.5	14	1.4	937	94.9	36	3.6	Wholesale on a fee or contract basis
4610	การขายส่ง โดยได้รับค่าตอบแทนหรือตามสัญญาจ้าง	988	100.0	30	3.0	785	79.5	173	17.5	14	1.4	937	94.9	36	3.6	Wholesale on a fee or contract basis

ตาราง 3 จำนวนสถานประกอบการธุรกิจที่มีลูกจ้าง จำแนกตามจำนวนวันทำงานต่อสัปดาห์ จำนวนชั่วโมงทำงานเฉลี่ยต่อวันของลูกจ้าง และประเภทธุรกิจ (ต่อ)

TABLE 3 NUMBER OF BUSINESS ESTABLISHMENT'S EMPLOYEES BY NUMBER OF DAYS WORKED PER WEEK, AVERAGE NUMBER OF HOURS WORKED PER DAY BY EMPLOYEES AND CATEGORY OF BUSINESS INDUSTRY (Cont'd)

รหัส Code	ประเภทธุรกิจ	จำนวนสถาน- ประกอบการที่มีลูกจ้าง		ลูกจ้าง Employees												Category of business industry
		Number of establishment's employees		จำนวนวันทำงานต่อสัปดาห์						จำนวนชั่วโมงทำงานเฉลี่ยต่อวัน (เฉลี่ยทุกกะ)						
				Number of days worked per week			Average number of hours worked per day									
		จำนวน	ร้อยละ	<5	5 - 6	7	< 8	8 - 10	> 10	จำนวน	ร้อยละ	จำนวน	ร้อยละ	จำนวน	ร้อยละ	
Number	%	Number	%	Number	%	Number	%	Number	%	Number	%	Number	%			
46101	การขายส่งวัตถุดิบทางการเกษตร และสัตว์มีชีวิต โดยได้รับค่าตอบแทน หรือตามสัญญาจ้าง	227	100.0	30	13.0	104	46.1	93	40.9	1	0.4	196	86.5	30	13.0	Wholesale on a fee or contract basis of agricultural raw materials and live animals
46102	การขายส่งอาหาร เครื่องดื่ม และยาสูบ โดยได้รับค่าตอบแทนหรือตามสัญญาจ้าง	187	100.0	-	-	149	79.5	38	20.5	9	4.8	178	95.2	-	-	Wholesale on a fee or contract basis of food, beverages and tobacco
46103	การขายส่งสิ่งทอ เสื้อผ้า รองเท้า เครื่องหนัง และของใช้ในครัวเรือน โดยได้รับค่าตอบแทนหรือตามสัญญาจ้าง	142	100.0	-	-	127	89.1	16	10.9	1	0.7	141	99.3	-	-	Wholesale on a fee or contract basis of textiles, clothing, footwear, leather goods and household articles
46104	การขายส่งคอมพิวเตอร์และซอฟต์แวร์ อุปกรณ์อิเล็กทรอนิกส์และโทรคมนาคม โดยได้รับค่าตอบแทนหรือตามสัญญาจ้าง	74	100.0	-	-	74	100.0	-	-	-	-	74	100.0	-	-	Wholesale on a fee or contract basis of computers and software, electronic and telecommunications equipment
46105	การขายส่งเครื่องจักรอุตสาหกรรม โดยได้รับค่าตอบแทนหรือตามสัญญาจ้าง	131	100.0	-	-	126	96.2	5	3.8	-	-	131	100.0	-	-	Wholesale on a fee or contract basis of industrial machinery
46106	การขายส่งเชื้อเพลิง สินแร่ และโลหะ โดยได้รับค่าตอบแทนหรือตามสัญญาจ้าง	12	100.0	-	-	12	100.0	-	-	-	-	12	100.0	-	-	Wholesale on a fee or contract basis of fuels, ores and metals
46107	การขายส่งวัสดุก่อสร้าง เครื่องโลหะ และอุปกรณ์ระบบท่อ โดยได้รับ ค่าตอบแทนหรือตามสัญญาจ้าง	71	100.0	-	-	58	81.6	13	18.4	-	-	71	100.0	-	-	Wholesale on a fee or contract basis of construction materials, hardware, plumbing and heating equipment and supplies
46108	การขายส่งสินค้าเฉพาะอย่างอื่นๆ โดยได้รับค่าตอบแทนหรือตามสัญญาจ้าง	62	100.0	-	-	55	89.7	6	10.3	3	5.3	52	84.5	6	10.3	Wholesale on a fee or contract basis of other particular products
46109	การขายส่งสินค้าทั่วไป โดยได้รับ ค่าตอบแทนหรือตามสัญญาจ้าง	83	100.0	-	-	81	97.6	2	2.4	-	-	83	100.0	-	-	Wholesale on a fee or contract basis of a variety of goods
462	การขายส่งวัตถุดิบทางการเกษตร และสัตว์มีชีวิต	4,442	100.0	194	4.4	2,459	55.4	1,789	40.3	277	6.2	4,099	92.3	67	1.5	Wholesale of agricultural raw materials and live animals
4620	การขายส่งวัตถุดิบทางการเกษตร และสัตว์มีชีวิต	4,442	100.0	194	4.4	2,459	55.4	1,789	40.3	277	6.2	4,099	92.3	67	1.5	Wholesale of agricultural raw materials and live animals

ตาราง 3 จำนวนสถานประกอบการธุรกิจที่มีลูกจ้าง จำแนกตามจำนวนวันทำงานต่อสัปดาห์ จำนวนชั่วโมงทำงานเฉลี่ยต่อวันของลูกจ้าง และประเภทธุรกิจ (ต่อ)

TABLE 3 NUMBER OF BUSINESS ESTABLISHMENT'S EMPLOYEES BY NUMBER OF DAYS WORKED PER WEEK, AVERAGE NUMBER OF HOURS WORKED PER DAY BY EMPLOYEES AND CATEGORY OF BUSINESS INDUSTRY (Cont'd)

รหัส Code	ประเภทธุรกิจ	จำนวนสถาน- ประกอบการที่มีลูกจ้าง		ลูกจ้าง Employees												Category of business industry
		Number of establishment's employees		จำนวนวันทำงานต่อสัปดาห์						จำนวนชั่วโมงทำงานเฉลี่ยต่อวัน (เฉลี่ยทุกกะ)						
				Number of days worked per week			Average number of hours worked per day									
		จำนวน	ร้อยละ	<5	5 - 6	7	< 8	8 - 10	> 10	จำนวน	ร้อยละ	จำนวน	ร้อยละ	จำนวน	ร้อยละ	
Number	%	Number	%	Number	%	Number	%	Number	%	Number	%	Number	%	Number	%	
46201	การขายส่งข้าวเปลือกและธัญพืชอื่นๆ	1,443	100.0	56	3.9	707	49.0	679	47.1	45	3.1	1,351	93.6	48	3.3	Wholesale of rice in the husk and other grains
46202	การขายส่งพืชน้ำมันที่ใช้ในการผลิตน้ำมันพืช	854	100.0	88	10.3	388	45.5	378	44.3	82	9.5	773	90.5	-	-	Wholesale of oil seeds and oleaginous fruits
46203	การขายส่งยาสูบที่ยังไม่เป็นผลิตภัณฑ์สำเร็จรูป	32	100.0	5	15.2	20	63.3	7	21.5	2	5.2	31	94.8	-	-	Wholesale of unmanufactured tobacco
46204	การขายส่งสัตว์มีชีวิต	257	100.0	27	10.6	70	27.2	160	62.2	28	10.7	230	89.3	-	-	Wholesale of live animals
46205	การขายส่งดอกไม้ ต้นไม้ และเมล็ดพันธุ์พืช	379	100.0	-	-	200	52.6	180	47.4	44	11.7	317	83.7	18	4.7	Wholesale of flowers, plants and seeds
46206	การขายส่งอาหารปศุสัตว์	519	100.0	17	3.3	410	79.0	92	17.7	3	0.6	515	99.2	1	0.2	Wholesale of animal feeds
46209	การขายส่งวัตถุดิบอื่นๆ ทางการเกษตร	957	100.0	-	-	664	69.3	294	30.7	74	7.7	883	92.3	-	-	Wholesale of other agricultural raw materials
463	การขายส่งอาหาร เครื่องดื่ม และยาสูบ	10,944	100.0	318	2.9	6,828	62.4	3,797	34.7	1,302	11.9	9,090	83.1	552	5.0	Wholesale of food, beverages and tobacco
4631	การขายส่งอาหาร	8,785	100.0	283	3.2	5,289	60.2	3,213	36.6	1,208	13.8	7,111	80.9	467	5.3	Wholesale of food
46311	การขายส่งเนื้อสัตว์และผลิตภัณฑ์เนื้อสัตว์	442	100.0	31	6.9	238	53.9	174	39.2	124	27.9	276	62.5	42	9.6	Wholesale of meat and meat products
46312	การขายส่งปลาและผลิตภัณฑ์สัตว์น้ำ	1,390	100.0	181	13.1	618	44.5	590	42.5	367	26.4	995	71.6	29	2.1	Wholesale of fish and fish products
46313	การขายส่งผักและผลไม้	2,679	100.0	32	1.2	1,799	67.2	848	31.7	489	18.2	1,985	74.1	205	7.7	Wholesale of fruits and vegetables
46314	การขายส่งผลิตภัณฑ์นม	685	100.0	14	2.0	572	83.5	99	14.5	70	10.2	613	89.4	3	0.4	Wholesale of dairy products
46315	การขายส่งข้าวและผลิตภัณฑ์ที่ได้จากโรงสีข้าว	593	100.0	3	0.5	499	84.1	91	15.4	13	2.2	556	93.7	24	4.1	Wholesale of rice and rice milling products
46316	การขายส่งผลิตภัณฑ์ขนมอบ ไข่ น้ำมัน และไขมันที่ใช้ในการบริโภค	679	100.0	6	0.9	374	55.0	300	44.1	73	10.8	588	86.5	18	2.6	Wholesale of bakery products, eggs and edible oils and fats of animal or vegetable origin
46317	การขายส่งน้ำตาล ช็อกโกแลต ลูกกวาด และขนมที่ทำจากน้ำตาล	102	100.0	-	-	81	79.5	21	20.5	-	-	99	97.1	3	2.9	Wholesale of sugar, chocolate, candy and sugar confectionery
46318	การขายส่งกาแฟ ชา โกโก้	97	100.0	-	-	97	100.0	-	-	-	-	97	100.0	-	-	Wholesale of coffee, tea and cocoa
46319	การขายส่งผลิตภัณฑ์อาหารอื่นๆ	2,117	100.0	18	0.8	1,010	47.7	1,089	51.5	73	3.4	1,901	89.8	143	6.8	Wholesale of other food products
4632	การขายส่งเครื่องดื่มและยาสูบ	2,158	100.0	35	1.6	1,539	71.3	584	27.1	94	4.4	1,979	91.7	85	3.9	Wholesale of beverages and tobacco
46321	การขายส่งเครื่องดื่มที่มีแอลกอฮอล์	1,069	100.0	31	2.9	843	78.9	194	18.2	4	0.3	1,065	99.7	-	-	Wholesale of alcohol beverages
46322	การขายส่งเครื่องดื่มที่ไม่มีแอลกอฮอล์	980	100.0	-	-	605	61.7	376	38.3	69	7.0	827	84.3	85	8.7	Wholesale of non-alcohol beverages
46323	การขายส่งผลิตภัณฑ์ยาสูบ	109	100.0	4	3.3	91	83.4	14	13.3	22	20.1	87	79.9	-	-	Wholesale of tobacco

ตาราง 3 จำนวนสถานประกอบการธุรกิจที่มีลูกจ้าง จำแนกตามจำนวนวันทำงานต่อสัปดาห์ จำนวนชั่วโมงทำงานเฉลี่ยต่อวันของลูกจ้าง และประเภทธุรกิจ (ต่อ)

TABLE 3 NUMBER OF BUSINESS ESTABLISHMENT'S EMPLOYEES BY NUMBER OF DAYS WORKED PER WEEK, AVERAGE NUMBER OF HOURS WORKED PER DAY BY EMPLOYEES AND CATEGORY OF BUSINESS INDUSTRY (Cont'd)

รหัส Code	ประเภทธุรกิจ	จำนวนสถาน- ประกอบการที่มีลูกจ้าง		ลูกจ้าง Employees												Category of business industry
		Number of establishment's employees		จำนวนวันทำงานต่อสัปดาห์						จำนวนชั่วโมงทำงานเฉลี่ยต่อวัน (เฉลี่ยทุกกะ)						
				Number of days worked per week			Average number of hours worked per day									
		จำนวน	ร้อยละ	<5	5 - 6	7	< 8	8 - 10	> 10	จำนวน	ร้อยละ	จำนวน	ร้อยละ	จำนวน	ร้อยละ	
Number	%	Number	%	Number	%	Number	%	Number	%	Number	%	Number	%	Number	%	
464	การขายส่งของใช้ในครัวเรือน	10,470	100.0	111	1.1	9,334	89.2	1,025	9.8	156	1.5	10,301	98.4	14	0.1	Wholesale of household goods
4641	การขายส่งสิ่งทอ เสื้อผ้า และรองเท้า	5,680	100.0	21	0.4	5,074	89.3	584	10.3	24	0.4	5,654	99.6	2	-	Wholesale of textiles, clothing and footwear
46411	การขายส่งด้ายและผ้า	1,015	100.0	5	0.5	980	96.5	30	2.9	3	0.3	1,013	99.7	-	-	Wholesale of yarn and fabrics
46412	การขายส่งของใช้ในครัวเรือนที่ทำจากสิ่งทอ	305	100.0	3	1.0	267	87.5	35	11.4	11	3.6	294	96.4	-	-	Wholesale of household goods of textile
46413	การขายส่งอุปกรณ์ตัดเย็บ	44	100.0	-	-	43	97.7	1	2.3	2	4.5	42	95.5	-	-	Wholesale of haberdashery
46414	การขายส่งเสื้อผ้า	3,729	100.0	13	0.3	3,423	91.8	293	7.9	7	0.2	3,722	99.8	-	-	Wholesale of clothing
46415	การขายส่งรองเท้า	587	100.0	-	-	361	61.5	226	38.5	1	0.2	583	99.5	2	0.3	Wholesale of footwear
4642	การขายส่งเครื่องใช้ไฟฟ้า และ อิเล็กทรอนิกส์ชนิดใช้ในครัวเรือน	781	100.0	-	-	781	100.0	-	-	6	0.7	773	99.0	2	0.3	Wholesale of electric household appliances and consumer electronics
46421	การขายส่งเครื่องใช้ไฟฟ้าและ อิเล็กทรอนิกส์ชนิดใช้ในครัวเรือน (ยกเว้นอุปกรณ์ไฟฟ้าสำหรับให้แสงสว่าง)	560	100.0	-	-	560	100.0	-	-	6	1.0	554	99.0	-	-	Wholesale of electric household appliances and consumer electronics (except lighting equipment)
46422	การขายส่งอุปกรณ์ไฟฟ้าสำหรับให้แสงสว่าง	221	100.0	-	-	221	100.0	-	-	-	-	219	99.1	2	0.9	Wholesale of lighting equipment
4643	การขายส่งสินค้าวัฒนธรรมและนันทนาการ	881	100.0	-	-	802	91.0	79	9.0	29	3.3	845	95.9	7	0.8	Wholesale of cultural and recreation goods
46431	การขายส่งหนังสือ หนังสือพิมพ์ และเครื่องเขียน	384	100.0	-	-	357	92.9	27	7.1	15	3.8	365	94.9	5	1.4	Wholesale of books, newspapers and stationery
46432	การขายส่งสื่อบันทึกภาพ และเสียงที่บันทึกข้อมูลแล้ว	49	100.0	-	-	44	89.1	5	10.9	-	-	49	100.0	-	-	Wholesale of recorded visual and audio media
46433	การขายส่งเครื่องกีฬา	151	100.0	-	-	148	97.5	4	2.5	-	-	149	98.7	2	1.3	Wholesale of sports goods
46434	การขายส่งเกมและของเล่น	98	100.0	-	-	82	84.1	16	15.9	4	4.3	94	95.7	-	-	Wholesale of games and toys
46439	การขายส่งสินค้าอื่นๆ ด้านวัฒนธรรม และนันทนาการ	198	100.0	-	-	171	86.4	27	13.7	10	5.0	189	95.0	-	-	Wholesale of other cultural and recreation goods
4644	การขายส่งสินค้าทางเภสัชกรรม และทางการแพทย์ เครื่องหอม และเครื่องประทินผิว	851	100.0	-	-	803	94.3	48	5.7	19	2.2	833	97.8	-	-	Wholesale of pharmaceutical and medical goods, perfumeries and toilet preparations

ตาราง 3 จำนวนสถานประกอบการธุรกิจที่มีลูกจ้าง จำแนกตามจำนวนวันทำงานต่อสัปดาห์ จำนวนชั่วโมงทำงานเฉลี่ยต่อวันของลูกจ้าง และประเภทธุรกิจ (ต่อ)

TABLE 3 NUMBER OF BUSINESS ESTABLISHMENT'S EMPLOYEES BY NUMBER OF DAYS WORKED PER WEEK, AVERAGE NUMBER OF HOURS WORKED PER DAY BY EMPLOYEES AND CATEGORY OF BUSINESS INDUSTRY (Cont'd)

รหัส Code	ประเภทธุรกิจ	จำนวนสถาน- ประกอบการที่มีลูกจ้าง		ลูกจ้าง Employees												Category of business industry
		Number of establishment's employees		จำนวนวันทำงานต่อสัปดาห์						จำนวนชั่วโมงทำงานเฉลี่ยต่อวัน (เฉลี่ยทุกกะ)						
				Number of days worked per week			Average number of hours worked per day									
		จำนวน	ร้อยละ	<5	5 - 6	7	< 8	8 - 10	> 10	จำนวน	ร้อยละ	จำนวน	ร้อยละ	จำนวน	ร้อยละ	
Number	%	Number	%	Number	%	Number	%	Number	%	Number	%	Number	%	Number	%	
46441	การขายส่งสินค้าทางเภสัชกรรม และทางการแพทย์	453	100.0	-	-	447	98.7	6	1.3	17	3.7	436	96.3	-	-	Wholesale of pharmaceutical and medical goods
46442	การขายส่งเครื่องหอม	71	100.0	-	-	52	73.4	19	26.6	2	2.8	69	97.2	-	-	Wholesale of perfumeries
46443	การขายส่งเครื่องสำอาง และเครื่องประทินผิว	328	100.0	-	-	304	92.8	24	7.2	-	-	328	100.0	-	-	Wholesale of cosmetics and toilet preparations
46449	การขายส่งของใช้ในครัวเรือนอื่นๆ	2,276	100.0	90	3.9	1,873	82.3	314	13.8	79	3.5	2,195	96.4	2	0.1	Wholesale of other household goods
46491	การขายส่งอุปกรณ์ถ่ายภาพและทัศนศาสตร์	54	100.0	-	-	52	97.2	2	2.8	-	-	54	100.0	-	-	Wholesale of photographic and optical goods
46492	การขายส่งนาฬิกา เครื่องประดับเพชรพลอย	683	100.0	60	8.7	535	78.3	89	13.0	2	0.3	680	99.6	1	0.2	Wholesale of watches, clocks and jewellery
46493	การขายส่งเครื่องหนังและเครื่องใช้ สำหรับการเดินทาง	248	100.0	-	-	208	83.7	40	16.3	2	0.8	245	98.7	1	0.5	Wholesale of leather goods and travel accessories
46494	การขายส่งเฟอร์นิเจอร์ชนิดใช้ในครัวเรือน	271	100.0	28	10.3	178	65.5	66	24.2	28	10.3	243	89.7	-	-	Wholesale of household furniture
46495	การขายส่งเครื่องดินเผา เครื่องแก้ว และเครื่องครัว	175	100.0	2	1.1	162	92.4	11	6.5	-	-	175	100.0	-	-	Wholesale of chinaware, glassware and kitchenware
46499	การขายส่งของใช้ในครัวเรือนอื่นๆ ซึ่งมิได้จัดประเภทไว้ในที่อื่น	845	100.0	-	-	739	87.4	106	12.6	47	5.6	798	94.4	-	-	Wholesale of other household goods, n.e.c
465	การขายส่งเครื่องจักร อุปกรณ์ และเครื่องมือเครื่องใช้	6,705	100.0	-	-	6,293	93.8	413	6.2	124	1.9	6,531	97.4	50	0.8	Wholesale of machinery, equipment and supplies
4651	การขายส่งคอมพิวเตอร์ อุปกรณ์ต่อพ่วง และซอฟต์แวร์	387	100.0	-	-	373	96.2	15	3.8	4	1.0	383	99.0	-	-	Wholesale of computers, computer peripheral equipment and software
46510	การขายส่งคอมพิวเตอร์ อุปกรณ์ต่อพ่วง และซอฟต์แวร์	387	100.0	-	-	373	96.2	15	3.8	4	1.0	383	99.0	-	-	Wholesale of computers, computer peripheral equipment and software
4652	การขายส่งอุปกรณ์และชิ้นส่วนทาง อิเล็กทรอนิกส์และโทรคมนาคม	503	100.0	-	-	491	97.6	12	2.4	-	-	501	99.6	2	0.4	Wholesale of electronic and telecommunications equipment and parts
46521	การขายส่งอุปกรณ์ และชิ้นส่วนอิเล็กทรอนิกส์	239	100.0	-	-	237	99.0	3	1.1	-	-	237	99.2	2	0.8	Wholesale of electronic equipment and parts

ตาราง 3 จำนวนสถานประกอบการธุรกิจที่มีลูกจ้าง จำแนกตามจำนวนวันทำงานต่อสัปดาห์ จำนวนชั่วโมงทำงานเฉลี่ยต่อวันของลูกจ้าง และประเภทธุรกิจ (ต่อ)

TABLE 3 NUMBER OF BUSINESS ESTABLISHMENT'S EMPLOYEES BY NUMBER OF DAYS WORKED PER WEEK, AVERAGE NUMBER OF HOURS WORKED PER DAY BY EMPLOYEES AND CATEGORY OF BUSINESS INDUSTRY (Cont'd)

รหัส Code	ประเภทธุรกิจ	จำนวนสถาน- ประกอบการที่มีลูกจ้าง		ลูกจ้าง Employees												Category of business industry
		Number of establishment's employees		จำนวนวันทำงานต่อสัปดาห์						จำนวนชั่วโมงทำงานเฉลี่ยต่อวัน (เฉลี่ยทุกกะ)						
				Number of days worked per week			Average number of hours worked per day									
		จำนวน	ร้อยละ	<5	5 - 6	7	< 8	8 - 10	> 10	จำนวน	ร้อยละ	จำนวน	ร้อยละ	จำนวน	ร้อยละ	
Number	%	Number	%	Number	%	Number	%	Number	%	Number	%	Number	%	Number	%	
46522	การขายส่งโทรศัพท์ และอุปกรณ์โทรคมนาคม	264	100.0	-	-	255	96.4	10	3.6	-	-	264	100.0	-	-	Wholesale of telephone and telecommunications equipment
4653	การขายส่งเครื่องจักร อุปกรณ์ และเครื่องใช้ทางการเกษตร	1,950	100.0	-	-	1,650	84.6	300	15.4	19	1.0	1,895	97.2	36	1.8	Wholesale of agricultural machinery, equipment and supplies
46530	การขายส่งเครื่องจักร อุปกรณ์ และเครื่องใช้ทางการเกษตร	1,950	100.0	-	-	1,650	84.6	300	15.4	19	1.0	1,895	97.2	36	1.8	Wholesale of agricultural machinery, equipment and supplies
4659	การขายส่งเครื่องจักรและอุปกรณ์อื่นๆ	3,865	100.0	-	-	3,779	97.8	86	2.2	101	2.6	3,752	97.1	12	0.3	Wholesale of other machinery and equipment
46591	การขายส่งอุปกรณ์การขนส่ง (ยกเว้น ยานยนต์ จักรยานยนต์ และรถจักรยาน)	132	100.0	-	-	108	82.1	24	17.9	-	-	132	100.0	-	-	Wholesale of transport equipment (except motor vehicles, motorcycles and bicycles)
46592	การขายส่งเครื่องจักรและอุปกรณ์ งานวิศวกรรมโยธา งานเหมืองแร่ และงานก่อสร้าง	181	100.0	-	-	163	90.2	18	9.8	-	-	174	96.4	7	3.6	Wholesale of civil engineering, mining and construction machinery
46593	การขายส่งเครื่องจักรและอุปกรณ์ ชนิดใช้ในอุตสาหกรรม	1,460	100.0	-	-	1,445	99.0	15	1.0	66	4.5	1,394	95.5	-	-	Wholesale of industrial machinery and equipment
46594	การขายส่งเครื่องจักร อุปกรณ์ และ เฟอร์นิเจอร์ชนิดใช้ในสำนักงาน	316	100.0	-	-	293	92.8	23	7.2	11	3.3	301	95.5	4	1.2	Wholesale of office machinery, equipment and furniture
46599	การขายส่งเครื่องจักรและอุปกรณ์อื่นๆ ซึ่งมิได้จัดประเภทไว้ในที่อื่น	1,777	100.0	-	-	1,770	99.6	7	0.4	25	1.4	1,750	98.5	2	0.1	Wholesale of other machinery and equipment, n.e.c
466	การขายส่งสินค้าเฉพาะประเภทอื่นๆ	20,743	100.0	477	2.3	14,217	68.5	6,048	29.2	3,305	15.9	17,200	82.9	238	1.2	Other specialized wholesale
4661	การขายส่งเชื้อเพลิงแข็ง เชื้อเพลิงเหลว และเชื้อเพลิงก๊าซ รวมถึงผลิตภัณฑ์ ที่เกี่ยวข้อง	675	100.0	3	0.4	536	79.4	136	20.2	19	2.8	624	92.5	32	4.8	Wholesale of solid, liquid and gaseous fuels and related products
46611	การขายส่งเชื้อเพลิงแข็ง	77	100.0	3	3.7	44	56.6	31	39.7	9	11.1	69	88.9	-	-	Wholesale of solid fuels
46612	การขายส่งเชื้อเพลิงเหลว	89	100.0	-	-	85	95.5	4	4.5	-	-	89	100.0	-	-	Wholesale of liquid fuels
46613	การขายส่งเชื้อเพลิงก๊าซ	369	100.0	-	-	271	73.4	98	26.6	-	-	337	91.3	32	8.8	Wholesale of gaseous fuels

ตาราง 3 จำนวนสถานประกอบการธุรกิจที่มีลูกจ้าง จำแนกตามจำนวนวันทำงานต่อสัปดาห์ จำนวนชั่วโมงทำงานเฉลี่ยต่อวันของลูกจ้าง และประเภทธุรกิจ (ต่อ)

TABLE 3 NUMBER OF BUSINESS ESTABLISHMENT'S EMPLOYEES BY NUMBER OF DAYS WORKED PER WEEK, AVERAGE NUMBER OF HOURS WORKED PER DAY BY EMPLOYEES AND CATEGORY OF BUSINESS INDUSTRY (Cont'd)

รหัส Code	ประเภทธุรกิจ	จำนวนสถาน- ประกอบการที่มีลูกจ้าง		ลูกจ้าง Employees												Category of business industry
		Number of establishment's employees		จำนวนวันทำงานต่อสัปดาห์						จำนวนชั่วโมงทำงานเฉลี่ยต่อวัน (เฉลี่ยทุกกะ)						
				Number of days worked per week			Average number of hours worked per day									
		จำนวน	ร้อยละ	<5	5 - 6	7	< 8	8 - 10	> 10	จำนวน	ร้อยละ	จำนวน	ร้อยละ	จำนวน	ร้อยละ	
Number	%	Number	%	Number	%	Number	%	Number	%	Number	%	Number	%	Number	%	
46614	การขายส่งผลิตภัณฑ์ที่ได้จากการกลั่นปิโตรเลียม	139	100.0	-	-	136	97.9	3	2.2	10	7.2	129	92.8	-	-	Wholesale of refined petroleum products
4662	การขายส่งโลหะและสินแร่โลหะ	2,020	100.0	-	-	1,906	94.4	114	5.7	11	0.5	1,952	96.6	57	2.8	Wholesale of metals and metal ores
46621	การขายส่งสินแร่เหล็กและโลหะที่ไม่ใช่เหล็ก	101	100.0	-	-	100	99.0	1	1.0	-	-	99	98.0	2	2.0	Wholesale of ferrous and non-ferrous metal ores
46622	การขายส่งเหล็ก เหล็กกล้า และโลหะที่ไม่ใช่เหล็กขั้นมูลฐาน	1,919	100.0	-	-	1,806	94.1	113	5.9	11	0.6	1,853	96.6	55	2.9	Wholesale of iron, steel and non-ferrous metal in primary forms
4663	การขายส่งวัสดุก่อสร้าง เครื่องโลหะ เครื่องอุปกรณ์และวัสดุสำหรับระบบท่อและระบบทำความร้อน	4,963	100.0	150	3.0	4,212	84.9	602	12.1	147	3.0	4,769	96.1	47	1.0	Wholesale of construction materials, hardware, plumbing and heating equipment and supplies
46631	การขายส่งอิฐ หิน ปูน ทราย และผลิตภัณฑ์คอนกรีต	1,056	100.0	26	2.5	784	74.2	246	23.3	15	1.4	1,020	96.6	21	2.0	Wholesale of bricks, stone, cement, sand and concrete products
46632	การขายส่งไม้และผลิตภัณฑ์จากไม้แปรรูปขั้นต้น	2,005	100.0	107	5.4	1,626	81.1	271	13.5	103	5.1	1,876	93.6	26	1.3	Wholesale of wood in the rough and products of primary processing of wood
46633	การขายส่งสี น้ำมันชักเงา และแล็กเกอร์	220	100.0	-	-	217	98.6	3	1.4	4	1.9	215	98.1	-	-	Wholesale of paints, varnishes and lacquers
46634	การขายส่งอุปกรณ์ระบบท่อและเครื่องสุขภัณฑ์	310	100.0	-	-	308	99.2	3	0.8	-	-	310	100.0	-	-	Wholesale of plumbing and heating equipment and supplies and sanitary equipment
46639	การขายส่งวัสดุก่อสร้างอื่นๆ	1,372	100.0	16	1.2	1,277	93.1	79	5.7	25	1.8	1,347	98.2	-	-	Wholesale of other construction materials
4669	การขายส่งของเสียและเศษวัสดุและผลิตภัณฑ์อื่นๆ ซึ่งมีได้จัดประเภทไว้ในที่อื่น	13,085	100.0	325	2.5	7,564	57.8	5,197	39.7	3,129	23.9	9,855	75.3	101	0.8	Wholesale of waste and scrap and other products, n.e.c.
46691	การขายส่งเคมีภัณฑ์ทางอุตสาหกรรม	883	100.0	26	2.9	818	92.6	40	4.5	-	-	883	100.0	-	-	Wholesale of industrial chemicals
46692	การขายส่งปุ๋ยและเคมีภัณฑ์ทางการเกษตร	800	100.0	14	1.8	577	72.1	209	26.1	27	3.4	773	96.6	-	-	Wholesale of fertilizers and agrochemical products
46693	การขายส่งยางพาราและพลาสติกขั้นต้น	5,422	100.0	3	0.1	1,337	24.7	4,081	75.3	2,963	54.7	2,456	45.3	2	-	Wholesale of rubber and plastic materials in primary forms

ตาราง 3 จำนวนสถานประกอบการธุรกิจที่มีลูกจ้าง จำแนกตามจำนวนวันทำงานต่อสัปดาห์ จำนวนชั่วโมงทำงานเฉลี่ยต่อวันของลูกจ้าง และประเภทธุรกิจ (ต่อ)

TABLE 3 NUMBER OF BUSINESS ESTABLISHMENT'S EMPLOYEES BY NUMBER OF DAYS WORKED PER WEEK, AVERAGE NUMBER OF HOURS WORKED PER DAY BY EMPLOYEES AND CATEGORY OF BUSINESS INDUSTRY (Cont'd)

รหัส Code	ประเภทธุรกิจ	จำนวนสถาน- ประกอบการที่มีลูกจ้าง		ลูกจ้าง Employees												Category of business industry
		Number of establishment's employees		จำนวนวันทำงานต่อสัปดาห์						จำนวนชั่วโมงทำงานเฉลี่ยต่อวัน (เฉลี่ยทุกกะ)						
				Number of days worked per week			Average number of hours worked per day									
		จำนวน	ร้อยละ	<5	5 - 6	7	< 8	8 - 10	> 10	จำนวน	ร้อยละ	จำนวน	ร้อยละ	จำนวน	ร้อยละ	
Number	%	Number	%	Number	%	Number	%	Number	%	Number	%	Number	%			
46694	การขายส่งบรรจุภัณฑ์ชนิดใช้ในทาง อุตสาหกรรม	223	100.0	18	8.1	182	81.8	23	10.2	10	4.5	213	95.5	-	-	Wholesale of industrial or commercial containers
46695	การขายส่งของเสียและเศษวัสดุ ที่สามารถนำกลับมาใช้ใหม่	5,418	100.0	259	4.8	4,332	80.0	827	15.3	129	2.4	5,193	95.9	96	1.8	Wholesale of waste and scrap and materials for recycling
46699	การขายส่งผลิตภัณฑ์อื่นๆ ซึ่งมิได้จัดประเภทไว้ในที่อื่น	339	100.0	4	1.1	318	93.8	17	5.1	-	-	337	99.2	3	0.8	Wholesale of other products, n.e.c.
469	การขายส่งสินค้าทั่วไป	1,294	100.0	-	-	986	76.3	307	23.8	2	0.1	1,271	98.2	21	1.6	Non-specialized wholesale trade
4690	การขายส่งสินค้าทั่วไป	1,294	100.0	-	-	986	76.3	307	23.8	2	0.1	1,271	98.2	21	1.6	Non-specialized wholesale trade
46900	การขายส่งสินค้าทั่วไป	1,294	100.0	-	-	986	76.3	307	23.8	2	0.1	1,271	98.2	21	1.6	Non-specialized wholesale trade
47	การขายปลีก (ยกเว้นยานยนต์ และจักรยานยนต์)	211,298	100.0	2,135	1.0	110,173	52.1	98,990	46.9	9,313	4.4	173,648	82.2	28,338	13.4	Retail trade (except of motor vehicles and motorcycles)
471	ร้านขายปลีกสินค้าทั่วไป	98,667	100.0	36	-	31,198	31.6	67,433	68.3	3,835	3.9	73,295	74.3	21,536	21.8	Retail sale in non-specialized stores
4711	ร้านขายปลีกอาหาร เครื่องดื่ม หรือยาสูบ เป็นสินค้าหลัก	79,725	100.0	36	0.1	21,160	26.5	58,529	73.4	3,271	4.1	57,496	72.1	18,959	23.8	Retail sale in non-specialized stores with food, beverages or tobacco predominating
47111	ซูเปอร์มาร์เก็ต	565	100.0	35	6.1	234	41.5	296	52.4	25	4.4	404	71.4	137	24.2	Supermarkets
47112	ดิสเคาท์สโตร์/ซูเปอร์เซ็นเตอร์/ ไฮเปอร์มาร์เก็ต	453	100.0	2	0.3	323	71.3	128	28.4	-	-	412	91.1	40	8.9	Discountstores/Supercenters/ Hypermarkets
47113	ร้านสะดวกซื้อ/มินิมาร์ท	9,077	100.0	-	-	3,043	33.5	6,034	66.5	-	-	6,694	73.7	2,383	26.3	Convenience stores/Minimarts
47114	ร้านขายของชำ	69,630	100.0	-	-	17,559	25.2	52,071	74.8	3,246	4.7	49,986	71.8	16,398	23.6	Grocery stores
4719	ร้านขายปลีกสินค้าทั่วไปอื่นๆ	18,941	100.0	-	-	10,038	53.0	8,904	47.0	564	3.0	15,799	83.4	2,578	13.6	Other retail sale in non-specialized stores
47190	ร้านขายปลีกสินค้าทั่วไปอื่นๆ	18,941	100.0	-	-	10,038	53.0	8,904	47.0	564	3.0	15,799	83.4	2,578	13.6	Other retail sale in non-specialized stores
472	ร้านขายปลีกอาหาร เครื่องดื่ม และยาสูบ	6,843	100.0	125	1.8	3,558	52.0	3,159	46.2	575	8.4	5,997	87.6	270	4.0	Retail sale of food, beverages and tobacco in specialized stores
4721	ร้านขายปลีกอาหาร	5,974	100.0	123	2.1	2,980	49.9	2,871	48.1	498	8.3	5,223	87.4	253	4.2	Retail sale of food in specialized stores
47211	ร้านขายปลีกเนื้อสัตว์ และผลิตภัณฑ์เนื้อสัตว์	948	100.0	-	-	667	70.3	282	29.7	196	20.7	716	75.5	36	3.8	Retail sale of meat and meat products in specialized stores

ตาราง 3 จำนวนสถานประกอบการธุรกิจที่มีลูกจ้าง จำแนกตามจำนวนวันทำงานต่อสัปดาห์ จำนวนชั่วโมงทำงานเฉลี่ยต่อวันของลูกจ้าง และประเภทธุรกิจ (ต่อ)

TABLE 3 NUMBER OF BUSINESS ESTABLISHMENT'S EMPLOYEES BY NUMBER OF DAYS WORKED PER WEEK, AVERAGE NUMBER OF HOURS WORKED PER DAY BY EMPLOYEES AND CATEGORY OF BUSINESS INDUSTRY (Cont'd)

รหัส Code	ประเภทธุรกิจ	จำนวนสถาน- ประกอบการที่มีลูกจ้าง Number of establishment's employees		ลูกจ้าง Employees												Category of business industry
				จำนวนวันทำงานต่อสัปดาห์ Number of days worked per week						จำนวนชั่วโมงทำงานเฉลี่ยต่อวัน (เฉลี่ยทุกกะ) Average number of hours worked per day						
		<5		5 - 6		7		< 8		8 - 10		> 10				
		จำนวน Number	ร้อยละ %	จำนวน Number	ร้อยละ %	จำนวน Number	ร้อยละ %	จำนวน Number	ร้อยละ %	จำนวน Number	ร้อยละ %	จำนวน Number	ร้อยละ %	จำนวน Number	ร้อยละ %	
47212	ร้านขายปลีกปลาและผลิตภัณฑ์สัตว์น้ำ	468	100.0	31	6.7	186	39.7	251	53.6	68	14.5	372	79.5	28	6.0	Retail sale of fish and fish products in specialized stores
47213	ร้านขายปลีกผักและผลไม้	465	100.0	-	-	160	34.3	305	65.7	-	-	460	98.9	5	1.1	Retail sale of fruit and vegetables in specialized stores
47214	ร้านขายปลีกข้าว	1,360	100.0	88	6.5	678	49.9	594	43.7	162	11.9	1,189	87.4	9	0.7	Retail sale of rice in specialized stores
47215	ร้านขายปลีกผลิตภัณฑ์ขนมอบ	694	100.0	-	-	444	64.0	250	36.0	9	1.2	601	86.6	84	12.1	Retail sale of bakery products in specialized stores
47219	ร้านขายปลีกอาหารอื่นๆ	2,039	100.0	4	0.2	846	41.5	1,189	58.3	63	3.1	1,885	92.5	91	4.5	Retail sale of other food products in specialized stores
4722	ร้านขายปลีกเครื่องดื่ม	861	100.0	-	-	574	66.7	287	33.3	76	8.8	768	89.2	17	1.9	Retail sale of beverages in specialized stores
47221	ร้านขายปลีกเครื่องดื่มที่มีแอลกอฮอล์	339	100.0	-	-	267	78.8	72	21.2	5	1.5	334	98.5	-	-	Retail sale of alcohol beverages in specialized stores
47222	ร้านขายปลีกเครื่องดื่มที่ไม่มีแอลกอฮอล์	522	100.0	-	-	307	58.8	215	41.2	71	13.6	434	83.2	17	3.2	Retail sale of non-alcohol beverages in specialized stores
4723	ร้านขายปลีกผลิตภัณฑ์ยาสูบ	7	100.0	2	22.2	4	55.6	2	22.2	2	22.2	6	77.8	-	-	Retail sale of tobacco products in specialized stores
47230	ร้านขายปลีกผลิตภัณฑ์ยาสูบ	7	100.0	2	22.2	4	55.6	2	22.2	2	22.2	6	77.8	-	-	Retail sale of tobacco products in specialized stores
473	ร้านขายปลีกเชื้อเพลิงยานยนต์	7,959	100.0	13	0.2	3,547	44.6	4,400	55.3	121	1.5	7,061	88.7	778	9.8	Retail sale of automotive fuel in specialized stores
4730	ร้านขายปลีกเชื้อเพลิงยานยนต์	7,959	100.0	13	0.2	3,547	44.6	4,400	55.3	121	1.5	7,061	88.7	778	9.8	Retail sale of automotive fuel in specialized stores
47300	ร้านขายปลีกเชื้อเพลิงยานยนต์	7,959	100.0	13	0.2	3,547	44.6	4,400	55.3	121	1.5	7,061	88.7	778	9.8	Retail sale of automotive fuel in specialized stores
474	ร้านขายปลีกอุปกรณ์สารสนเทศ และอุปกรณ์สื่อสารโทรคมนาคม	9,168	100.0	2	-	6,858	74.8	2,308	25.2	313	3.4	7,742	84.5	1,112	12.1	Retail sale of information and communications equipment in specialized stores

ตาราง 3 จำนวนสถานประกอบการธุรกิจที่มีลูกจ้าง จำแนกตามจำนวนวันทำงานต่อสัปดาห์ จำนวนชั่วโมงทำงานเฉลี่ยต่อวันของลูกจ้าง และประเภทธุรกิจ (ต่อ)

TABLE 3 NUMBER OF BUSINESS ESTABLISHMENT'S EMPLOYEES BY NUMBER OF DAYS WORKED PER WEEK, AVERAGE NUMBER OF HOURS WORKED PER DAY BY EMPLOYEES AND CATEGORY OF BUSINESS INDUSTRY (Cont'd)

รหัส Code	ประเภทธุรกิจ	จำนวนสถาน- ประกอบการที่มีลูกจ้าง Number of establishment's employees		ลูกจ้าง Employees												Category of business industry
				จำนวนวันทำงานต่อสัปดาห์ Number of days worked per week						จำนวนชั่วโมงทำงานเฉลี่ยต่อวัน (เฉลี่ยทุกกะ) Average number of hours worked per day						
		<5		5 - 6		7		< 8		8 - 10		> 10				
		จำนวน Number	ร้อยละ %	จำนวน Number	ร้อยละ %	จำนวน Number	ร้อยละ %	จำนวน Number	ร้อยละ %	จำนวน Number	ร้อยละ %	จำนวน Number	ร้อยละ %			
4741	ร้านขายปลีกคอมพิวเตอร์ อุปกรณ์ ต่อพ่วง ซอฟต์แวร์ และอุปกรณ์สื่อสาร โทรคมนาคม	8,077	100.0	2	-	5,982	74.1	2,093	25.9	272	3.4	6,830	84.6	976	12.1	Retail sale of computers, peripheral units, software and telecommunications equipment in specialized stores
47411	ร้านขายปลีกคอมพิวเตอร์ และอุปกรณ์ต่อพ่วง	2,964	100.0	2	0.1	2,292	77.3	671	22.6	11	0.4	2,745	92.6	208	7.0	Retail sale of computers and peripheral units in specialized stores
47412	ร้านขายปลีกเครื่องเล่นวีดีโอเกม และซอฟต์แวร์สำเร็จรูป	188	100.0	-	-	130	69.1	58	30.9	4	2.3	159	84.5	25	13.2	Retail sale of video game consoles and software in specialized stores
47413	ร้านขายปลีกอุปกรณ์สื่อสารโทรคมนาคม	4,925	100.0	-	-	3,561	72.3	1,365	27.7	256	5.2	3,926	79.7	743	15.1	Retail sale of telecommunications equipment in specialized stores
4742	ร้านขายปลีกอุปกรณ์ภาพและเสียง	1,090	100.0	-	-	876	80.3	214	19.7	42	3.8	912	83.7	136	12.5	Retail sale of audio and video equipment in specialized stores
47420	ร้านขายปลีกอุปกรณ์ภาพและเสียง	1,090	100.0	-	-	876	80.3	214	19.7	42	3.8	912	83.7	136	12.5	Retail sale of audio and video equipment in specialized stores
475	ร้านขายปลีกอุปกรณ์อื่นๆ ชนิดใช้ในครัวเรือน	35,875	100.0	672	1.9	28,993	80.8	6,210	17.3	1,192	3.3	33,853	94.4	831	2.3	Retail sale of other household equipment in specialized stores
4751	ร้านขายปลีกสิ่งทอ	1,862	100.0	38	2.1	1,366	73.4	458	24.6	15	0.8	1,802	96.8	46	2.5	Retail sale of textiles in specialized stores
47511	ร้านขายปลีกผ้า	868	100.0	-	-	725	83.6	142	16.4	1	0.1	859	99.0	8	0.9	Retail sale of fabrics in specialized stores
47512	ร้านขายปลีกของใช้ในครัวเรือน ที่ทำจากผ้า	628	100.0	38	6.1	331	52.7	259	41.2	14	2.2	614	97.9	-	-	Retail sale of household articles of textiles in specialized stores
47513	ร้านขายปลีกอุปกรณ์ตัดเย็บ	367	100.0	-	-	310	84.6	57	15.5	-	-	329	89.7	38	10.3	Retail sale of haberdashery in specialized stores
4752	ร้านขายปลีกเครื่องโลหะ สี และกระจก	17,452	100.0	407	2.3	15,062	86.3	1,983	11.4	405	2.3	16,678	95.6	368	2.1	Retail sale of hardware, paints and glass in specialized stores
47521	ร้านขายปลีกเครื่องโลหะ	1,169	100.0	-	-	1,097	93.8	72	6.2	27	2.3	1,142	97.7	-	-	Retail sale of hardware in specialized stores
47522	ร้านขายปลีกสี น้ำมันชักเงา และแล็กเกอร์	427	100.0	-	-	371	87.0	56	13.0	6	1.4	408	95.6	13	3.1	Retail sale of paints, varnishes and lacquers in specialized stores

ตาราง 3 จำนวนสถานประกอบการธุรกิจที่มีลูกจ้าง จำแนกตามจำนวนวันทำงานต่อสัปดาห์ จำนวนชั่วโมงทำงานเฉลี่ยต่อวันของลูกจ้าง และประเภทธุรกิจ (ต่อ)

TABLE 3 NUMBER OF BUSINESS ESTABLISHMENT'S EMPLOYEES BY NUMBER OF DAYS WORKED PER WEEK, AVERAGE NUMBER OF HOURS WORKED PER DAY BY EMPLOYEES AND CATEGORY OF BUSINESS INDUSTRY (Cont'd)

รหัส Code	ประเภทธุรกิจ	จำนวนสถาน- ประกอบการที่มีลูกจ้าง		ลูกจ้าง Employees												Category of business industry
		Number of establishment's employees		จำนวนวันทำงานต่อสัปดาห์						จำนวนชั่วโมงทำงานเฉลี่ยต่อวัน (เฉลี่ยทุกกะ)						
				Number of days worked per week			Average number of hours worked per day									
		จำนวน	ร้อยละ	<5	5 - 6	7	< 8	8 - 10	> 10	จำนวน	ร้อยละ	จำนวน	ร้อยละ	จำนวน	ร้อยละ	
Number	%	Number	%	Number	%	Number	%	Number	%	Number	%	Number	%	Number	%	
47523	ร้านขายปลีกอุปกรณ์ระบบท่อ และเครื่องสุขภัณฑ์	616	100.0	-	-	559	90.8	57	9.2	30	4.9	586	95.1	-	-	Retail sale of plumbing, heating and sanitary equipment and supplies in specialized stores
47524	ร้านขายปลีกวัสดุก่อสร้างอื่นๆ	8,021	100.0	-	-	6,548	81.6	1,473	18.4	161	2.0	7,697	96.0	163	2.0	Retail sale of other construction materials in specialized stores
47525	ร้านขายปลีกวัสดุก่อสร้างหลายชนิด รวมถึงวัสดุอุปกรณ์และเครื่องมือ ชนิดนำไปใช้ทำงานได้ด้วยตัวเอง	7,220	100.0	407	5.6	6,488	89.9	325	4.5	182	2.5	6,847	94.8	192	2.7	Retail sale of a variety of construction materials including do-it-yourself material and equipment in specialized stores
4753	ร้านขายปลีกพรม สิ่งปูพื้น วัสดุปิดผนัง และปูพื้น	586	100.0	1	0.2	485	82.8	100	17.0	50	8.6	515	88.0	20	3.4	Retail sale of carpets, rugs, wall and floor coverings in specialized stores
47530	ร้านขายปลีกพรม สิ่งปูพื้น วัสดุปิดผนัง และปูพื้น	586	100.0	1	0.2	485	82.8	100	17.0	50	8.6	515	88.0	20	3.4	Retail sale of carpets, rugs, wall and floor coverings in specialized stores
4759	ร้านขายปลีกเครื่องใช้ไฟฟ้า เฟอร์นิเจอร์ อุปกรณ์ไฟฟ้าสำหรับให้แสงสว่าง และของใช้อื่นๆ ในครัวเรือน	15,975	100.0	226	1.4	12,079	75.6	3,670	23.0	722	4.5	14,857	93.0	397	2.5	Retail sale of electrical household appliances, furniture, lighting equipment and other household articles in specialized stores
47591	ร้านขายปลีกเฟอร์นิเจอร์ ชนิดใช้ในครัวเรือน	5,200	100.0	-	-	3,703	71.2	1,497	28.8	380	7.3	4,667	89.8	153	2.9	Retail sale of household furniture in specialized stores
47592	ร้านขายปลีกเครื่องดินเผา เครื่องแก้ว และเครื่องครัว	1,080	100.0	100	9.3	544	50.3	437	40.4	1	0.1	1,079	99.9	-	-	Retail sale of chinaware, glassware and kitchenware in specialized stores
47593	ร้านขายปลีกอุปกรณ์ไฟฟ้า สำหรับให้แสงสว่าง	745	100.0	-	-	661	88.7	84	11.3	-	-	722	96.9	23	3.1	Retail sale of lighting equipment in specialized stores
47594	ร้านขายปลีกเครื่องดนตรี และอุปกรณ์ที่เกี่ยวข้อง	212	100.0	16	7.6	135	63.9	60	28.6	5	2.4	202	95.3	5	2.4	Retail sale of musical instruments and related equipment in specialized stores
47595	ร้านขายปลีกเครื่องใช้ไฟฟ้า ชนิดใช้ในครัวเรือน	7,090	100.0	-	-	6,026	85.0	1,064	15.0	211	3.0	6,755	95.3	124	1.7	Retail sale of electrical household appliances in specialized stores
47599	ร้านขายปลีกของใช้อื่นๆ ในครัวเรือน ซึ่งมิได้จัดประเภทไว้ในที่อื่น	1,648	100.0	110	6.7	1,010	61.3	529	32.1	125	7.6	1,431	86.8	92	5.6	Retail sale of other household articles, n.e.c in specialized stores

ตาราง 3 จำนวนสถานประกอบการธุรกิจที่มีลูกจ้าง จำแนกตามจำนวนวันทำงานต่อสัปดาห์ จำนวนชั่วโมงทำงานเฉลี่ยต่อวันของลูกจ้าง และประเภทธุรกิจ (ต่อ)

TABLE 3 NUMBER OF BUSINESS ESTABLISHMENT'S EMPLOYEES BY NUMBER OF DAYS WORKED PER WEEK, AVERAGE NUMBER OF HOURS WORKED PER DAY BY EMPLOYEES AND CATEGORY OF BUSINESS INDUSTRY (Cont'd)

รหัส Code	ประเภทธุรกิจ	จำนวนสถาน- ประกอบการที่มีลูกจ้าง Number of establishment's employees		ลูกจ้าง Employees												Category of business industry
				จำนวนวันทำงานต่อสัปดาห์ Number of days worked per week						จำนวนชั่วโมงทำงานเฉลี่ยต่อวัน (เฉลี่ยทุกกะ) Average number of hours worked per day						
		<5		5 - 6		7		< 8		8 - 10		> 10				
		จำนวน Number	ร้อยละ %	จำนวน Number	ร้อยละ %	จำนวน Number	ร้อยละ %	จำนวน Number	ร้อยละ %	จำนวน Number	ร้อยละ %	จำนวน Number	ร้อยละ %			
476	ร้านขายปลีกสินค้าวัฒนธรรม และนันทนาการ	8,434	100.0	185	2.2	5,372	63.7	2,877	34.1	170	2.0	7,610	90.2	654	7.8	Retail sale of cultural and recreation goods in specialized stores
4761	ร้านขายปลีกหนังสือ หนังสือพิมพ์ และเครื่องเขียน	3,341	100.0	-	-	2,383	71.3	958	28.7	21	0.6	3,052	91.3	268	8.0	Retail sale of books, newspapers and stationary in specialized stores
47611	ร้านขายปลีกหนังสือ หนังสือพิมพ์ วารสาร และนิตยสาร	1,076	100.0	-	-	719	66.8	357	33.2	2	0.2	987	91.7	87	8.1	Retail sale of books, newspapers, periodicals and magazines in specialized stores
47612	ร้านขายปลีกเครื่องเขียน และเครื่องใช้สำนักงาน	2,265	100.0	-	-	1,664	73.5	601	26.5	19	0.9	2,065	91.2	181	8.0	Retail sale of stationary and office supplies in specialized stores
4762	ร้านขายปลีกสื่อบันทึกเสียงและภาพ	451	100.0	-	-	291	64.7	159	35.3	-	-	352	78.2	98	21.9	Retail sale of music and video recordings in specialized stores
47620	ร้านขายปลีกสื่อบันทึกเสียงและภาพ	451	100.0	-	-	291	64.7	159	35.3	-	-	352	78.2	98	21.9	Retail sale of music and video recordings in specialized stores
4763	ร้านขายปลีกเครื่องกีฬา	1,361	100.0	-	-	1,002	73.7	358	26.3	3	0.2	1,232	90.6	125	9.2	Retail sale of sporting equipment in specialized stores
47630	ร้านขายปลีกเครื่องกีฬา	1,361	100.0	-	-	1,002	73.7	358	26.3	3	0.2	1,232	90.6	125	9.2	Retail sale of sporting equipment in specialized stores
4764	ร้านขายปลีกเกมและของเล่น	550	100.0	44	8.1	315	57.3	190	34.6	44	8.1	495	90.0	11	1.9	Retail sale of games and toys in specialized stores
47640	ร้านขายปลีกเกมและของเล่น	550	100.0	44	8.1	315	57.3	190	34.6	44	8.1	495	90.0	11	1.9	Retail sale of games and toys in specialized stores
4769	ร้านขายปลีกสินค้าอื่นๆ ด้านวัฒนธรรม และนันทนาการ	2,732	100.0	141	5.2	1,380	50.5	1,211	44.3	102	3.7	2,479	90.7	151	5.5	Retail sale of other cultural and recreation goods in specialized stores
47691	ร้านขายปลีกผลิตภัณฑ์งานฝีมือคนไทย และของที่ระลึก	871	100.0	66	7.6	366	42.1	438	50.3	45	5.2	742	85.3	84	9.6	Retail sale of Thai handicrafts and souvenirs in specialized stores
47699	ร้านขายปลีกสินค้าอื่นๆ ด้านวัฒนธรรม และนันทนาการ ซึ่งมีได้จัดประเภท ไว้ในที่อื่น	1,861	100.0	75	4.0	1,014	54.5	773	41.5	57	3.1	1,736	93.3	68	3.7	Retail sale of other cultural and recreation goods, n.e.c in specialized stores

ตาราง 3 จำนวนสถานประกอบการธุรกิจที่มีลูกจ้าง จำแนกตามจำนวนวันทำงานต่อสัปดาห์ จำนวนชั่วโมงทำงานเฉลี่ยต่อวันของลูกจ้าง และประเภทธุรกิจ (ต่อ)

TABLE 3 NUMBER OF BUSINESS ESTABLISHMENT'S EMPLOYEES BY NUMBER OF DAYS WORKED PER WEEK, AVERAGE NUMBER OF HOURS WORKED PER DAY BY EMPLOYEES AND CATEGORY OF BUSINESS INDUSTRY (Cont'd)

รหัส Code	ประเภทธุรกิจ	จำนวนสถาน- ประกอบการที่มีลูกจ้าง		ลูกจ้าง Employees												Category of business industry
		Number of establishment's employees		จำนวนวันทำงานต่อสัปดาห์						จำนวนชั่วโมงทำงานเฉลี่ยต่อวัน (เฉลี่ยทุกกะ)						
				Number of days worked per week			Average number of hours worked per day									
		จำนวน	ร้อยละ	<5	5 - 6	7	< 8	8 - 10	> 10	จำนวน	ร้อยละ	จำนวน	ร้อยละ	จำนวน	ร้อยละ	
Number	%	Number	%	Number	%	Number	%	Number	%	Number	%	Number	%	Number	%	
477	ร้านขายปลีกสินค้าประเภทอื่นๆ	43,512	100.0	1,103	2.5	29,898	68.7	12,511	28.8	3,106	7.1	37,307	85.7	3,098	7.1	Retail sale of other goods in specialized stores
4771	ร้านขายปลีกเสื้อผ้า รองเท้า และเครื่องหนัง	14,324	100.0	827	5.8	9,159	63.9	4,339	30.3	15	0.1	13,285	92.7	1,025	7.2	Retail sale of clothing, footwear and leather articles in specialized stores
47711	ร้านขายปลีกเสื้อผ้า	11,174	100.0	695	6.2	7,419	66.4	3,059	27.4	13	0.1	10,458	93.6	703	6.3	Retail sale of clothing in specialized stores
47712	ร้านขายปลีกรองเท้า	2,207	100.0	-	-	1,137	51.5	1,070	48.5	-	-	1,939	87.9	268	12.1	Retail sale of footwear in specialized stores
47713	ร้านขายปลีกเครื่องหนัง	943	100.0	131	13.9	603	63.9	209	22.2	3	0.3	887	94.0	54	5.7	Retail sale of leather articles in specialized stores
4772	ร้านขายปลีกสินค้าทางเภสัชกรรม และเวชภัณฑ์ เครื่องหอม และเครื่องประทินโฉม	8,697	100.0	11	0.1	5,170	59.4	3,517	40.4	1,204	13.8	6,534	75.1	959	11.0	Retail sale of pharmaceutical and medical goods, perfumeries and toilet preparation in specialized stores
47721	ร้านขายปลีกสินค้าทางเภสัชกรรม และเวชภัณฑ์	5,526	100.0	11	0.2	2,911	52.7	2,603	47.1	811	14.7	3,797	68.7	917	16.6	Retail sale of pharmaceutical and medical goods in specialized stores
47722	ร้านขายปลีกเครื่องหอม	195	100.0	-	-	176	90.5	19	9.5	34	17.7	160	82.3	-	-	Retail sale of perfumeries in specialized stores
47723	ร้านขายปลีกเครื่องสำอาง และเครื่องประทินโฉม	2,977	100.0	-	-	2,082	70.0	895	30.1	358	12.0	2,576	86.6	42	1.4	Retail sale of cosmetics and toilet preparations in specialized stores
4773	ร้านขายปลีกสินค้าใหม่อื่นๆ	18,961	100.0	141	0.8	14,704	77.6	4,115	21.7	1,850	9.8	16,067	84.7	1,044	5.5	Other retail sale of new goods in specialized stores
47731	ร้านขายปลีกนาฬิกา แวนตา และอุปกรณ์ถ่ายภาพ	2,409	100.0	-	-	1,524	63.3	884	36.7	279	11.6	1,852	76.9	278	11.6	Retail sale of watches, eyeglasses and photographic equipment in specialized stores
47732	ร้านขายปลีกเครื่องประดับเพชรพลอย	4,393	100.0	-	-	4,056	92.3	338	7.7	1,105	25.1	3,141	71.5	148	3.4	Retail sale of jewellery in specialized stores
47733	ร้านขายปลีกดอกไม้ ต้นไม้ และอุปกรณ์ที่เกี่ยวข้อง	6,700	100.0	25	0.4	5,192	77.5	1,483	22.1	405	6.0	6,296	94.0	-	-	Retail sale of flowers, plants and related equipment in specialized stores
47734	ร้านขายปลีกสัตว์เลี้ยง และอุปกรณ์ที่เกี่ยวข้อง	1,983	100.0	-	-	1,818	91.7	165	8.3	-	-	1,817	91.6	166	8.4	Retail sale of pet animals and related equipment in specialized stores
47735	ร้านขายปลีกก๊าซบรรจุถัง ถ่านไม้ และเชื้อเพลิงอื่นๆ สำหรับใช้ในครัวเรือน	1,931	100.0	-	-	1,196	61.9	735	38.1	-	-	1,547	80.1	384	19.9	Retail sale of household fuel oil, bottled gas, wood and other fuel in specialized stores

ตาราง 3 จำนวนสถานประกอบการธุรกิจที่มีลูกจ้าง จำแนกตามจำนวนวันทำงานต่อสัปดาห์ จำนวนชั่วโมงทำงานเฉลี่ยต่อวันของลูกจ้าง และประเภทธุรกิจ (ต่อ)

TABLE 3 NUMBER OF BUSINESS ESTABLISHMENT'S EMPLOYEES BY NUMBER OF DAYS WORKED PER WEEK, AVERAGE NUMBER OF HOURS WORKED PER DAY BY EMPLOYEES AND CATEGORY OF BUSINESS INDUSTRY (Cont'd)

รหัส Code	ประเภทธุรกิจ	จำนวนสถาน- ประกอบการที่มีลูกจ้าง		ลูกจ้าง Employees												Category of business industry
		Number of establishment's employees		จำนวนวันทำงานต่อสัปดาห์						จำนวนชั่วโมงทำงานเฉลี่ยต่อวัน (เฉลี่ยทุกกะ)						
				Number of days worked per week			Average number of hours worked per day									
		จำนวน	ร้อยละ	<5	5 - 6	7	< 8	8 - 10	> 10	จำนวน	ร้อยละ	จำนวน	ร้อยละ	จำนวน	ร้อยละ	
Number	%	Number	%	Number	%	Number	%	Number	%	Number	%	Number	%			
47739	ร้านขายปลีกสินค้าใหม่อื่นๆ ซึ่งมิได้จัดประเภทไว้ในที่อื่น	1,544	100.0	117	7.6	917	59.4	510	33.0	62	4.0	1,414	91.6	68	4.4	Other retail sale of new goods, n.e.c in specialized stores
4774	ร้านขายปลีกสินค้าใช้แล้ว	1,530	100.0	124	8.1	865	56.6	540	35.3	37	2.4	1,421	92.9	71	4.6	Retail sale of second-hand goods
47741	ร้านขายปลีกโบราณวัตถุ	170	100.0	-	-	158	92.9	12	7.1	4	2.4	166	97.6	-	-	Retail sale of antiques
47742	ร้านขายปลีกเสื้อผ้า รองเท้า และเครื่องหนัง ที่ใช้แล้ว	695	100.0	116	16.7	288	41.3	292	41.9	-	-	672	96.7	23	3.3	Retail sale of second hand clothing, footwear and leather articles
47743	ร้านขายปลีกคอมพิวเตอร์และอุปกรณ์ สื่อสารโทรคมนาคมที่ใช้แล้ว	79	100.0	-	-	73	92.4	6	7.6	19	24.6	51	65.0	8	10.4	Retail sale of second hand computer and telecommunication equipment
47744	ร้านขายปลีกเครื่องใช้ไฟฟ้า และอิเล็กทรอนิกส์ ชนิดใช้ในครัวเรือนที่ใช้แล้ว	154	100.0	8	5.0	95	61.6	51	33.4	-	-	147	95.7	7	4.3	Retail sale of second hand electric household appliances and consumer electronics
47745	ร้านขายปลีกหนังสือ หนังสือพิมพ์ วารสาร และนิตยสาร ที่ใช้แล้ว	37	100.0	-	-	30	80.9	7	19.1	9	23.8	28	76.2	-	-	Retail sale of second hand books, newspapers, periodicals and magazines
47749	ร้านขายปลีกสินค้าใช้แล้วอื่นๆ	395	100.0	-	-	223	56.4	172	43.6	5	1.3	357	90.4	33	8.3	Retail sale of other second-hand goods
479	การขายปลีกโดยไม่มีร้าน	841	100.0	-	-	750	89.1	92	10.9	-	-	783	93.1	58	6.9	Retail trade not in stores, stalls or markets
4791	การขายปลีกโดยการรับสั่งสินค้า ทางไปรษณีย์ โทรทัศน์ วิทยุ โทรศัพท์ และทางอินเทอร์เน็ต	53	100.0	-	-	43	81.3	10	18.7	-	-	42	80.1	11	19.9	Retail sale via mail order houses or via internet
47911	การขายปลีกโดยการรับสั่งสินค้าทาง ไปรษณีย์ โทรทัศน์ วิทยุ และโทรศัพท์	32	100.0	-	-	22	69.0	10	31.1	-	-	21	66.8	11	33.2	Retail sale via mail order houses
47912	การขายปลีกทางอินเทอร์เน็ต	21	100.0	-	-	21	100.0	-	-	-	-	21	100.0	-	-	Retail sale via internet
4799	การขายปลีกโดยไม่มีร้านด้วยวิธีอื่นๆ	789	100.0	-	-	707	89.6	82	10.4	-	-	741	94.0	48	6.0	Other retail sale not in stores, stalls or markets
47991	การขายตรง	789	100.0	-	-	707	89.6	82	10.4	-	-	741	94.0	48	6.0	Retail sale by direct sales
55	ที่พักแรม	12,072	100.0	78	0.6	5,656	46.9	6,337	52.5	611	5.1	9,098	75.4	2,362	19.6	Accommodation
551	ที่พักแรมระยะสั้น	11,677	100.0	78	0.7	5,477	46.9	6,121	52.4	454	3.9	8,877	76.0	2,345	20.1	Short term accommodation activities

ตาราง 3 จำนวนสถานประกอบการธุรกิจที่มีลูกจ้าง จำแนกตามจำนวนวันทำงานต่อสัปดาห์ จำนวนชั่วโมงทำงานเฉลี่ยต่อวันของลูกจ้าง และประเภทธุรกิจ (ต่อ)

TABLE 3 NUMBER OF BUSINESS ESTABLISHMENT'S EMPLOYEES BY NUMBER OF DAYS WORKED PER WEEK, AVERAGE NUMBER OF HOURS WORKED PER DAY BY EMPLOYEES AND CATEGORY OF BUSINESS INDUSTRY (Cont'd)

รหัส Code	ประเภทธุรกิจ	จำนวนสถาน- ประกอบการที่มีลูกจ้าง		ลูกจ้าง Employees												Category of business industry
		Number of establishment's employees		จำนวนวันทำงานต่อสัปดาห์						จำนวนชั่วโมงทำงานเฉลี่ยต่อวัน (เฉลี่ยทุกกะ)						
				Number of days worked per week			Average number of hours worked per day									
		จำนวน	ร้อยละ	<5	5 - 6	7	< 8	8 - 10	> 10	จำนวน	ร้อยละ	จำนวน	ร้อยละ	จำนวน	ร้อยละ	
Number	%	Number	%	Number	%	Number	%	Number	%	Number	%	Number	%	Number	%	
5510	ที่พักแรมระยะสั้น	11,677	100.0	78	0.7	5,477	46.9	6,121	52.4	454	3.9	8,877	76.0	2,345	20.1	Short term accommodation activities
55101	โรงแรมและรีสอร์ท	10,263	100.0	78	0.8	4,871	47.5	5,315	51.8	314	3.1	7,826	76.3	2,123	20.7	Hotels and resort hotels
55102	เกสต์เฮ้าส์	1,044	100.0	-	-	526	50.4	518	49.6	122	11.7	760	72.7	163	15.6	Guesthouses
55103	ที่พักสัมผัสนวดนธรรมชาติ	280	100.0	-	-	29	10.4	250	89.3	17	6.1	203	72.4	59	21.2	Home stays
55109	ที่พักแรมระยะสั้นอื่นๆ สำหรับ นักเดินทาง/นักท่องเที่ยว	89	100.0	-	-	52	57.9	38	42.1	1	1.1	88	98.9	-	-	Other short term accommodation activities
552	ลานตั้งค่ายพักแรม ที่จอดรถพ่วง และที่ตั้งที่พักแบบเคลื่อนที่	4	100.0	-	-	4	100.0	-	-	1	25.0	3	75.0	-	-	Camping grounds, recreational vehicle parks and trailer parks
5520	ลานตั้งค่ายพักแรม ที่จอดรถพ่วง และที่ตั้งที่พักแบบเคลื่อนที่	4	100.0	-	-	4	100.0	-	-	1	25.0	3	75.0	-	-	Camping grounds, recreational vehicle parks and trailer parks
55200	ลานตั้งค่ายพักแรม ที่จอดรถพ่วง และที่ตั้งที่พักแบบเคลื่อนที่	4	100.0	-	-	4	100.0	-	-	1	25.0	3	75.0	-	-	Camping grounds, recreational vehicle parks and trailer parks
559	ที่พักแรมประเภทอื่นๆ	391	100.0	-	-	175	44.8	216	55.2	156	40.0	218	55.7	17	4.3	Other accommodation
5590	ที่พักแรมประเภทอื่นๆ	391	100.0	-	-	175	44.8	216	55.2	156	40.0	218	55.7	17	4.3	Other accommodation
55901	การบริการห้องพักหรือที่พักอาศัย สำหรับนักเรียน/นักศึกษา	51	100.0	-	-	40	77.7	11	22.3	29	56.3	21	41.8	1	2.0	Accommodation for students
55909	การบริการที่พักแรมประเภทอื่นๆ ซึ่งมิได้จัดประเภทไว้ในที่อื่น	340	100.0	-	-	135	39.8	205	60.2	128	37.6	197	57.8	16	4.6	Other accommodation, n.e.c
56	การบริการอาหารและเครื่องดื่ม	96,104	100.0	643	0.7	46,609	48.5	48,852	50.8	19,952	20.8	71,455	74.4	4,697	4.9	Food and beverage service activities
561	การบริการอาหาร	86,743	100.0	-	-	43,751	50.4	42,992	49.6	19,117	22.0	63,643	73.4	3,982	4.6	Restaurants and mobile food service activities
5610	การบริการอาหาร	86,743	100.0	-	-	43,751	50.4	42,992	49.6	19,117	22.0	63,643	73.4	3,982	4.6	Restaurants and mobile food service activities
56101	การบริการอาหารในภัตตาคาร/ร้านอาหาร	86,743	100.0	-	-	43,751	50.4	42,992	49.6	19,117	22.0	63,643	73.4	3,982	4.6	Restaurants activities
562	การบริการจัดเลี้ยงนอกสถานที่ และการบริการอาหารประเภทอื่นๆ	2,440	100.0	569	23.3	1,205	49.4	666	27.3	277	11.3	1,877	76.9	287	11.8	Event catering and other food service activities
5621	การบริการจัดเลี้ยงนอกสถานที่	1,365	100.0	569	41.7	377	27.6	419	30.7	222	16.3	964	70.6	178	13.1	Event catering

ตาราง 3 จำนวนสถานประกอบการธุรกิจที่มีลูกจ้าง จำแนกตามจำนวนวันทำงานต่อสัปดาห์ จำนวนชั่วโมงทำงานเฉลี่ยต่อวันของลูกจ้าง และประเภทธุรกิจ (ต่อ)

TABLE 3 NUMBER OF BUSINESS ESTABLISHMENT'S EMPLOYEES BY NUMBER OF DAYS WORKED PER WEEK, AVERAGE NUMBER OF HOURS WORKED PER DAY BY EMPLOYEES AND CATEGORY OF BUSINESS INDUSTRY (Cont'd)

รหัส Code	ประเภทธุรกิจ	จำนวนสถาน- ประกอบการที่มีลูกจ้าง		ลูกจ้าง Employees												Category of business industry
		Number of establishment's employees		จำนวนวันทำงานต่อสัปดาห์						จำนวนชั่วโมงทำงานเฉลี่ยต่อวัน (เฉลี่ยทุกกะ)						
				Number of days worked per week			Average number of hours worked per day									
		จำนวน	ร้อยละ	<5	5 - 6	7	< 8	8 - 10	> 10	จำนวน	ร้อยละ	จำนวน	ร้อยละ	จำนวน	ร้อยละ	
Number	%	Number	%	Number	%	Number	%	Number	%	Number	%	Number	%			
56210	การบริการจัดเลี้ยงนอกสถานที่	1,365	100.0	569	41.7	377	27.6	419	30.7	222	16.3	964	70.6	178	13.1	Event catering
5629	การบริการอาหารประเภทอื่นๆ	1,076	100.0	-	-	829	77.0	247	23.0	54	5.0	913	84.9	109	10.1	Other food service activities
56292	การดำเนินงานของโรงอาหาร	1,076	100.0	-	-	829	77.0	247	23.0	54	5.0	913	84.9	109	10.1	Operation of canteen
563	การบริการเครื่องดื่ม	6,921	100.0	74	1.1	1,653	23.9	5,195	75.1	558	8.1	5,935	85.8	428	6.2	Beverage serving activities
5630	การบริการเครื่องดื่ม	6,921	100.0	74	1.1	1,653	23.9	5,195	75.1	558	8.1	5,935	85.8	428	6.2	Beverage serving activities
56301	การบริการเครื่องดื่มที่มีแอลกอฮอล์ เป็นหลักในร้าน	3,509	100.0	74	2.1	658	18.8	2,777	79.2	552	15.7	2,681	76.4	276	7.9	Beverage serving activities in store, of mostly alcoholic beverages
56302	การบริการเครื่องดื่มที่ไม่มีแอลกอฮอล์ เป็นหลักในร้าน	3,412	100.0	-	-	995	29.2	2,417	70.9	6	0.2	3,254	95.4	152	4.5	Beverage serving activities in store, of mostly non-alcoholic beverages
59	การผลิตภาพยนตร์ วิดิทัศน์ และรายการ โทรทัศน์ การบันทึกเสียงลงบนสื่อ และการจัดพิมพ์จำหน่าย หรือเผยแพร่ดนตรี	756	100.0	132	17.5	504	66.8	119	15.7	72	9.6	653	86.4	31	4.0	Motion picture, video and television programme production, sound recording and music publishing activities
591	กิจกรรมที่เกี่ยวข้องกับภาพยนตร์ วิดิทัศน์ และรายการโทรทัศน์	696	100.0	129	18.6	452	64.9	115	16.5	68	9.8	598	85.9	31	4.4	Motion picture, video and television programme activities
5911	การผลิตภาพยนตร์ วิดิทัศน์ และรายการโทรทัศน์	327	100.0	-	-	306	93.6	21	6.4	16	4.9	311	95.1	-	-	Motion picture, video and television programme production activities
59111	การผลิตภาพยนตร์และวิดิทัศน์	76	100.0	-	-	55	72.5	21	27.5	3	4.0	73	96.0	-	-	Motion picture and video production activities
59112	การผลิตรายการโทรทัศน์	251	100.0	-	-	251	100.0	-	-	13	5.2	238	94.8	-	-	Television programme production activities
5912	กิจกรรมภายหลังการผลิตภาพยนตร์ วิดิทัศน์ และรายการโทรทัศน์	62	100.0	-	-	60	96.8	2	3.3	2	2.4	57	93.2	3	4.3	Motion picture, video and television programme post-production activities
59121	การบริการตัดต่อภาพและเสียง	49	100.0	-	-	47	95.9	2	4.1	2	3.1	44	91.4	3	5.5	Audio-visual editing activities
59122	การบริการทำคอมพิวเตอร์กราฟฟิก แอนิเมชัน และเทคนิคพิเศษ	12	100.0	-	-	12	100.0	-	-	-	-	12	100.0	-	-	Computer graphics, animations and visual effects activities

ตาราง 3 จำนวนสถานประกอบการธุรกิจที่มีลูกจ้าง จำแนกตามจำนวนวันทำงานต่อสัปดาห์ จำนวนชั่วโมงทำงานเฉลี่ยต่อวันของลูกจ้าง และประเภทธุรกิจ (ต่อ)

TABLE 3 NUMBER OF BUSINESS ESTABLISHMENT'S EMPLOYEES BY NUMBER OF DAYS WORKED PER WEEK, AVERAGE NUMBER OF HOURS WORKED PER DAY BY EMPLOYEES AND CATEGORY OF BUSINESS INDUSTRY (Cont'd)

รหัส Code	ประเภทธุรกิจ	จำนวนสถาน- ประกอบการที่มีลูกจ้าง		ลูกจ้าง Employees												Category of business industry
		Number of establishment's employees		จำนวนวันทำงานต่อสัปดาห์						จำนวนชั่วโมงทำงานเฉลี่ยต่อวัน (เฉลี่ยทุกกะ)						
				Number of days worked per week			Average number of hours worked per day									
		จำนวน	ร้อยละ	<5	5 - 6	7	< 8	8 - 10	> 10	จำนวน	ร้อยละ	จำนวน	ร้อยละ	จำนวน	ร้อยละ	
Number	%	Number	%	Number	%	Number	%	Number	%	Number	%	Number	%			
59129	กิจกรรมอื่นๆ ภายหลังการผลิตภาพยนตร์ วีดิทัศน์ และรายการโทรทัศน์	1	100.0	-	-	1	100.0	-	-	-	-	1	100.0	-	-	Other motion picture, video and television programme post-production activities
5913	การเผยแพร่ภาพยนตร์ วีดิทัศน์ และรายการโทรทัศน์	12	100.0	-	-	10	83.3	2	16.7	1	8.3	10	83.3	1	8.3	Motion picture, video and television programme distribution activities
59131	การเผยแพร่ภาพยนตร์ วีดิทัศน์ และรายการโทรทัศน์	5	100.0	-	-	4	80.0	1	20.0	-	-	4	80.0	1	20.0	Motion picture, video and television programme distribution activities
59132	การดูแลสิทธิในการผลิตซ้ำภาพยนตร์ วีดิทัศน์ และรายการโทรทัศน์ เพื่อจำหน่ายหรือเผยแพร่	7	100.0	-	-	6	85.7	1	14.3	1	14.3	6	85.7	-	-	Licensing activities for film rights and their revenues
5914	การฉายภาพยนตร์	296	100.0	129	43.7	77	25.9	90	30.4	50	16.7	220	74.2	27	9.1	Motion picture projection activities
59140	การฉายภาพยนตร์	296	100.0	129	43.7	77	25.9	90	30.4	50	16.7	220	74.2	27	9.1	Motion picture projection activities
592	การบันทึกเสียงลงบนสื่อและการ จัดพิมพ์จำหน่ายหรือเผยแพร่ดนตรี	59	100.0	3	5.1	52	88.2	4	6.8	4	7.2	55	92.8	-	-	Sound recording and music publishing activities
5920	การบันทึกเสียงลงบนสื่อและการ จัดพิมพ์จำหน่ายหรือเผยแพร่ดนตรี	59	100.0	3	5.1	52	88.2	4	6.8	4	7.2	55	92.8	-	-	Sound recording and music publishing activities
59201	การบันทึกเสียงลงบนสื่อ	51	100.0	3	5.9	44	86.3	4	7.8	4	8.3	47	91.7	-	-	Sound recording activities
59202	การจัดพิมพ์จำหน่ายหรือเผยแพร่ดนตรี เพื่อจำหน่ายหรือเผยแพร่	8	100.0	-	-	8	100.0	-	-	-	-	8	100.0	-	-	Music publishing activities acoustic originals
60	การจัดส่งรายการและการแพร่ภาพ กระจายเสียง	497	100.0	-	-	204	41.2	292	58.8	105	21.1	267	53.8	125	25.1	Programming and broadcasting activities
601	การออกอากาศทางวิทยุกระจายเสียง	460	100.0	-	-	177	38.5	283	61.5	105	22.8	230	50.1	125	27.1	Radio broadcasting
6010	การออกอากาศทางวิทยุกระจายเสียง	460	100.0	-	-	177	38.5	283	61.5	105	22.8	230	50.1	125	27.1	Radio broadcasting
60101	การออกอากาศทางวิทยุกระจายเสียง (ยกเว้นทางออนไลน์)	459	100.0	-	-	177	38.6	282	61.4	104	22.6	230	50.2	125	27.2	Radio broadcasting (except on-line)

ตาราง 3 จำนวนสถานประกอบการธุรกิจที่มีลูกจ้าง จำแนกตามจำนวนวันทำงานต่อสัปดาห์ จำนวนชั่วโมงทำงานเฉลี่ยต่อวันของลูกจ้าง และประเภทธุรกิจ (ต่อ)

TABLE 3 NUMBER OF BUSINESS ESTABLISHMENT'S EMPLOYEES BY NUMBER OF DAYS WORKED PER WEEK, AVERAGE NUMBER OF HOURS WORKED PER DAY BY EMPLOYEES AND CATEGORY OF BUSINESS INDUSTRY (Cont'd)

รหัส Code	ประเภทธุรกิจ	จำนวนสถาน- ประกอบการที่มีลูกจ้าง		ลูกจ้าง Employees												Category of business industry
		Number of establishment's employees		จำนวนวันทำงานต่อสัปดาห์						จำนวนชั่วโมงทำงานเฉลี่ยต่อวัน (เฉลี่ยทุกกะ)						
				Number of days worked per week			Average number of hours worked per day									
		จำนวน	ร้อยละ	<5	5 - 6	7	< 8	8 - 10	> 10	จำนวน	ร้อยละ	จำนวน	ร้อยละ	จำนวน	ร้อยละ	
Number	%	Number	%	Number	%	Number	%	Number	%	Number	%	Number	%	Number	%	
60102	การออกอากาศทางวิทยุกระจายเสียง ผ่านทางออนไลน์	1	100.0	-	-	-	-	1	100.0	1	100.0	-	-	-	-	On-line radio broadcasting
602	การจัดผังรายการและการแพร่ภาพ กระจายเสียงทางโทรทัศน์	37	100.0	-	-	28	74.3	10	25.7	-	-	37	100.0	-	-	Television programming and broadcasting activities
6020	การจัดผังรายการและการแพร่ภาพ กระจายเสียงทางโทรทัศน์	37	100.0	-	-	28	74.3	10	25.7	-	-	37	100.0	-	-	Television programming and broadcasting activities
60201	การจัดผังรายการและการแพร่ภาพ กระจายเสียงทางโทรทัศน์ โดยไม่ต้อง สมัครสมาชิก (ยกเว้นทางออนไลน์)	13	100.0	-	-	8	61.5	5	38.5	-	-	13	100.0	-	-	Unsubscription television programming and broadcasting activities (except on-line)
60202	การจัดผังรายการและการแพร่ภาพ กระจายเสียงทางโทรทัศน์ โดยสมัคร สมาชิก (ยกเว้นทางออนไลน์)	24	100.0	-	-	20	81.3	5	18.8	-	-	24	100.0	-	-	Subscription television programming and broadcasting activities (except on-line)
62	การจัดทำโปรแกรมคอมพิวเตอร์ การให้คำปรึกษาเกี่ยวกับคอมพิวเตอร์ และกิจกรรมที่เกี่ยวข้อง	627	100.0	-	-	604	96.4	23	3.6	-	-	627	100.0	-	-	Computer programming, consultancy and related activities
620	การจัดทำโปรแกรมคอมพิวเตอร์ การให้คำปรึกษาเกี่ยวกับคอมพิวเตอร์ และกิจกรรมที่เกี่ยวข้อง	627	100.0	-	-	604	96.4	23	3.6	-	-	627	100.0	-	-	Computer programming, consultancy and related activities
6201	การจัดทำโปรแกรม คอมพิวเตอร์ ตามวัตถุประสงค์ของผู้ใช้	279	100.0	-	-	276	98.9	3	1.1	-	-	279	100.0	-	-	Computer programming activities
62011	การจัดทำโปรแกรมเว็บเพจและ เครือข่ายตามวัตถุประสงค์ของผู้ใช้	98	100.0	-	-	95	96.9	3	3.1	-	-	98	100.0	-	-	Web pages and networks programming activities
62012	การจัดทำโปรแกรมคอมพิวเตอร์ ตามวัตถุประสงค์ของผู้ใช้ (ยกเว้นโปรแกรมเว็บเพจและเครือข่าย)	181	100.0	-	-	181	100.0	-	-	-	-	181	100.0	-	-	Computer programming activities (except web pages and networks programming activities)

ตาราง 3 จำนวนสถานประกอบการธุรกิจที่มีลูกจ้าง จำแนกตามจำนวนวันทำงานต่อสัปดาห์ จำนวนชั่วโมงทำงานเฉลี่ยต่อวันของลูกจ้าง และประเภทธุรกิจ (ต่อ)

TABLE 3 NUMBER OF BUSINESS ESTABLISHMENT'S EMPLOYEES BY NUMBER OF DAYS WORKED PER WEEK, AVERAGE NUMBER OF HOURS WORKED PER DAY BY EMPLOYEES AND CATEGORY OF BUSINESS INDUSTRY (Cont'd)

รหัส Code	ประเภทธุรกิจ	จำนวนสถาน- ประกอบการที่มีลูกจ้าง		ลูกจ้าง Employees												Category of business industry
		Number of establishment's employees		จำนวนวันทำงานต่อสัปดาห์						จำนวนชั่วโมงทำงานเฉลี่ยต่อวัน (เฉลี่ยทุกกะ)						
				Number of days worked per week			Average number of hours worked per day									
		จำนวน	ร้อยละ	<5	5 - 6	7	< 8	8 - 10	> 10	จำนวน	ร้อยละ	จำนวน	ร้อยละ	จำนวน	ร้อยละ	
Number	%	Number	%	Number	%	Number	%	Number	%	Number	%	Number	%			
6202	การให้คำปรึกษาเกี่ยวกับคอมพิวเตอร์ และการจัดการสิ่งอำนวยความสะดวก ด้านคอมพิวเตอร์	285	100.0	-	-	276	96.8	9	3.2	-	-	285	100.0	-	-	Computer consultancy and computer facilities management activities
62021	การให้คำปรึกษาด้านฮาร์ดแวร์	162	100.0	-	-	162	100.0	-	-	-	-	162	100.0	-	-	Hardware consultancy activities
62022	การให้คำปรึกษาด้านซอฟต์แวร์	105	100.0	-	-	96	91.4	9	8.6	-	-	105	100.0	-	-	Software consultancy activities
62023	การจัดการสิ่งอำนวยความสะดวก ด้านคอมพิวเตอร์	18	100.0	-	-	18	100.0	-	-	-	-	18	100.0	-	-	Computer facilities management activities
6209	การบริการเทคโนโลยีสารสนเทศ และคอมพิวเตอร์อื่นๆ	63	100.0	-	-	53	83.3	11	16.7	-	-	63	100.0	-	-	Other information technology and computer services activities
62090	การบริการเทคโนโลยีสารสนเทศ และคอมพิวเตอร์อื่นๆ	63	100.0	-	-	53	83.3	11	16.7	-	-	63	100.0	-	-	Other information technology and computer services activities
63	การบริการสารสนเทศ	63	100.0	3	4.8	51	80.2	10	15.1	3	4.8	59	92.9	2	2.4	Information service activities
631	การประมวลผลข้อมูล การจัดการ และการให้เข้าพื้นที่บนเครื่องแม่ข่าย และกิจกรรมที่เกี่ยวข้อง รวมเว็บท่า	32	100.0	-	-	32	100.0	-	-	-	-	32	100.0	-	-	Data processing, hosting and related activities; web portals
6311	การประมวลผลข้อมูล การจัดการ และการให้เข้าพื้นที่บนเครื่องแม่ข่าย และกิจกรรมที่เกี่ยวข้อง	7	100.0	-	-	7	100.0	-	-	-	-	7	100.0	-	-	Data processing, hosting and related activities
63111	การบริหารจัดการและประมวลผลข้อมูล	5	100.0	-	-	5	100.0	-	-	-	-	5	100.0	-	-	Data processing activities
63112	การจัดการและการให้เข้าพื้นที่ บนเครื่องแม่ข่าย	2	100.0	-	-	2	100.0	-	-	-	-	2	100.0	-	-	Hosting activities
6312	เว็บท่า	25	100.0	-	-	25	100.0	-	-	-	-	25	100.0	-	-	Web portals
63120	เว็บท่า	25	100.0	-	-	25	100.0	-	-	-	-	25	100.0	-	-	Web portals
639	การบริการสารสนเทศอื่นๆ	31	100.0	3	9.7	19	59.7	10	30.7	3	9.7	27	85.5	2	4.8	Other information service activities
6391	กิจกรรมสำนักข่าว	27	100.0	3	11.1	15	53.7	10	35.2	3	11.1	23	83.3	2	5.6	News agency activities

ตาราง 3 จำนวนสถานประกอบการธุรกิจที่มีลูกจ้าง จำแนกตามจำนวนวันทำงานต่อสัปดาห์ จำนวนชั่วโมงทำงานเฉลี่ยต่อวันของลูกจ้าง และประเภทธุรกิจ (ต่อ)

TABLE 3 NUMBER OF BUSINESS ESTABLISHMENT'S EMPLOYEES BY NUMBER OF DAYS WORKED PER WEEK, AVERAGE NUMBER OF HOURS WORKED PER DAY BY EMPLOYEES AND CATEGORY OF BUSINESS INDUSTRY (Cont'd)

รหัส Code	ประเภทธุรกิจ	จำนวนสถาน- ประกอบการที่มีลูกจ้าง		ลูกจ้าง Employees												Category of business industry
		Number of establishment's employees		จำนวนวันทำงานต่อสัปดาห์						จำนวนชั่วโมงทำงานเฉลี่ยต่อวัน (เฉลี่ยทุกกะ)						
				Number of days worked per week			Average number of hours worked per day									
		จำนวน	ร้อยละ	<5	5 - 6	7	< 8	8 - 10	> 10	จำนวน	ร้อยละ	จำนวน	ร้อยละ	จำนวน	ร้อยละ	
Number	%	Number	%	Number	%	Number	%	Number	%	Number	%	Number	%	Number	%	
63911	กิจกรรมสำนักข่าวสื่อสิ่งพิมพ์	23	100.0	3	13.0	12	50.0	9	37.0	3	13.0	19	80.4	2	6.5	News agency activities to newspapers and periodicals
63912	กิจกรรมสำนักข่าวสื่อโสตทัศน	4	100.0	-	-	3	75.0	1	25.0	-	-	4	100.0	-	-	News agency activities to audio-visual media
63999	การบริการสารสนเทศอื่นๆ ซึ่งมิได้จัดประเภทไว้ในที่อื่น	4	100.0	-	-	4	100.0	-	-	-	-	4	100.0	-	-	Other information service activities, n.e.c
63990	การบริการสารสนเทศอื่นๆ ซึ่งมิได้จัดประเภทไว้ในที่อื่น	4	100.0	-	-	4	100.0	-	-	-	-	4	100.0	-	-	Other information service activities, n.e.c
68	กิจกรรมอสังหาริมทรัพย์	45,267	100.0	440	1.0	24,735	54.6	20,093	44.4	1,657	3.7	40,047	88.5	3,564	7.9	Real estate activities
681	กิจกรรมอสังหาริมทรัพย์ที่เป็นของ ตนเองหรือเช่าจากผู้อื่น	43,397	100.0	405	0.9	23,251	53.6	19,740	45.5	1,552	3.6	38,281	88.2	3,564	8.2	Real estate activities with own or leased property
6810	กิจกรรมอสังหาริมทรัพย์ที่เป็นของ ตนเองหรือเช่าจากผู้อื่น	43,397	100.0	405	0.9	23,251	53.6	19,740	45.5	1,552	3.6	38,281	88.2	3,564	8.2	Real estate activities with own or leased property
68101	การซื้อและการขายอสังหาริมทรัพย์ ที่เป็นของตนเองเพื่อการอยู่อาศัย	1,978	100.0	-	-	1,526	77.2	452	22.8	160	8.1	1,819	91.9	-	-	Buying and selling of on own account of residential buildings
68102	การซื้อและการขายอสังหาริมทรัพย์ที่ เป็นของตนเองที่ไม่ใช่เพื่อการอยู่อาศัย	67	100.0	-	-	67	100.0	-	-	4	6.0	63	94.0	-	-	Buying and selling of on own account of non-residential buildings
68103	การให้เช่าและการดำเนินการเกี่ยวกับ อสังหาริมทรัพย์ที่เป็นของตนเองหรือ เช่าจากผู้อื่นเพื่อการอยู่อาศัย	39,584	100.0	304	0.8	20,461	51.7	18,818	47.5	1,110	2.8	34,916	88.2	3,558	9.0	Renting and operating of self-owned or leased of residential buildings
68104	การให้เช่าและการดำเนินการเกี่ยวกับ อสังหาริมทรัพย์ที่เป็นของตนเองหรือ เช่าจากผู้อื่นที่ไม่ใช่เพื่อการอยู่อาศัย	1,768	100.0	101	5.7	1,197	67.7	470	26.6	278	15.7	1,484	83.9	6	0.3	Renting and operating of self-owned or leased of non-residential buildings
682	กิจกรรมอสังหาริมทรัพย์ โดยได้รับ ค่าตอบแทนหรือตามสัญญาจ้าง	1,870	100.0	34	1.8	1,483	79.3	353	18.9	105	5.6	1,766	94.4	-	-	Real estate activities on a fee or contract basis

ตาราง 3 จำนวนสถานประกอบการธุรกิจที่มีลูกจ้าง จำแนกตามจำนวนวันทำงานต่อสัปดาห์ จำนวนชั่วโมงทำงานเฉลี่ยต่อวันของลูกจ้าง และประเภทธุรกิจ (ต่อ)

TABLE 3 NUMBER OF BUSINESS ESTABLISHMENT'S EMPLOYEES BY NUMBER OF DAYS WORKED PER WEEK, AVERAGE NUMBER OF HOURS WORKED PER DAY BY EMPLOYEES AND CATEGORY OF BUSINESS INDUSTRY (Cont'd)

รหัส Code	ประเภทธุรกิจ	จำนวนสถาน- ประกอบการที่มีลูกจ้าง		ลูกจ้าง Employees												Category of business industry
		Number of establishment's employees		จำนวนวันทำงานต่อสัปดาห์						จำนวนชั่วโมงทำงานเฉลี่ยต่อวัน (เฉลี่ยทุกกะ)						
				Number of days worked per week			Average number of hours worked per day									
		จำนวน	ร้อยละ	<5	5 - 6	7	< 8	8 - 10	> 10	จำนวน	ร้อยละ	จำนวน	ร้อยละ	จำนวน	ร้อยละ	
Number	%	Number	%	Number	%	Number	%	Number	%	Number	%	Number	%	Number	%	
6820	กิจกรรมอสังหาริมทรัพย์ โดยได้รับ ค่าตอบแทนหรือตามสัญญาจ้าง	1,870	100.0	34	1.8	1,483	79.3	353	18.9	105	5.6	1,766	94.4	-	-	Real estate activities on a fee or contract basis
68201	กิจกรรมของตัวแทนอสังหาริมทรัพย์ โดยได้รับค่าตอบแทนหรือตามสัญญาจ้าง	491	100.0	34	7.0	382	77.7	75	15.3	83	17.0	408	83.1	-	-	Activities of real estate agents and brokers on a fee or contract basis
68202	การบริหารจัดการอสังหาริมทรัพย์ โดยได้รับค่าตอบแทนหรือตามสัญญาจ้าง	1,379	100.0	-	-	1,102	79.9	277	20.1	22	1.6	1,358	98.4	-	-	Management of real estate on a fee or contract basis
69	กิจกรรมทางกฎหมายและการบัญชี	4,687	100.0	-	-	4,425	94.4	263	5.6	770	16.4	3,918	83.6	-	-	Legal and accounting activities
691	กิจกรรมทางกฎหมาย	2,595	100.0	-	-	2,382	91.8	213	8.2	586	22.6	2,008	77.4	-	-	Legal activities
6910	กิจกรรมทางกฎหมาย	2,595	100.0	-	-	2,382	91.8	213	8.2	586	22.6	2,008	77.4	-	-	Legal activities
69100	กิจกรรมทางกฎหมาย	2,595	100.0	-	-	2,382	91.8	213	8.2	586	22.6	2,008	77.4	-	-	Legal activities
692	กิจกรรมการบัญชี การทำบัญชี และการตรวจสอบบัญชี การให้คำปรึกษาด้านภาษี	2,093	100.0	-	-	2,042	97.6	50	2.4	183	8.8	1,909	91.2	-	-	Accounting, bookkeeping and auditing activities; tax consultancy
6920	กิจกรรมการบัญชี การทำบัญชี และการตรวจสอบบัญชี การให้คำปรึกษาด้านภาษี	2,093	100.0	-	-	2,042	97.6	50	2.4	183	8.8	1,909	91.2	-	-	Accounting, bookkeeping and auditing activities; tax consultancy
69200	กิจกรรมการบัญชี การทำบัญชี และการตรวจสอบบัญชี การให้คำปรึกษา ด้านภาษี	2,093	100.0	-	-	2,042	97.6	50	2.4	183	8.8	1,909	91.2	-	-	Accounting, bookkeeping and auditing activities; tax consultancy
70	กิจกรรมของสำนักงานใหญ่ และการบริการให้คำปรึกษา ด้านการบริหารจัดการ	344	100.0	-	-	341	99.0	4	1.0	-	-	344	100.0	-	-	Activities of head offices; management consultancy activities
702	การบริการให้คำปรึกษา ด้านการบริหารจัดการ	344	100.0	-	-	341	99.0	4	1.0	-	-	344	100.0	-	-	Management consultancy activities

ตาราง 3 จำนวนสถานประกอบการธุรกิจที่มีลูกจ้าง จำแนกตามจำนวนวันทำงานต่อสัปดาห์ จำนวนชั่วโมงทำงานเฉลี่ยต่อวันของลูกจ้าง และประเภทธุรกิจ (ต่อ)

TABLE 3 NUMBER OF BUSINESS ESTABLISHMENT'S EMPLOYEES BY NUMBER OF DAYS WORKED PER WEEK, AVERAGE NUMBER OF HOURS WORKED PER DAY BY EMPLOYEES AND CATEGORY OF BUSINESS INDUSTRY (Cont'd)

รหัส Code	ประเภทธุรกิจ	จำนวนสถาน- ประกอบการที่มีลูกจ้าง		ลูกจ้าง Employees												Category of business industry
		Number of establishment's employees		จำนวนวันทำงานต่อสัปดาห์						จำนวนชั่วโมงทำงานเฉลี่ยต่อวัน (เฉลี่ยทุกกะ)						
				Number of days worked per week			Average number of hours worked per day									
		จำนวน	ร้อยละ	<5	5 - 6	7	< 8	8 - 10	> 10	จำนวน	ร้อยละ	จำนวน	ร้อยละ	จำนวน	ร้อยละ	
Number	%	Number	%	Number	%	Number	%	Number	%	Number	%	Number	%			
7020	การบริการให้คำปรึกษา ด้านการบริหารจัดการ	344	100.0	-	-	341	99.0	4	1.0	-	-	344	100.0	-	-	Management consultancy activities
70201	การบริการให้คำปรึกษาด้านการ สื่อสารประชาสัมพันธ์	34	100.0	-	-	34	100.0	-	-	-	-	34	100.0	-	-	Public relations and communication management consultancy activities
70202	การบริการให้คำปรึกษาด้านการ บริหารจัดการทางการเงิน	54	100.0	-	-	54	100.0	-	-	-	-	54	100.0	-	-	Financial management consultancy activities
70209	การบริการให้คำปรึกษาด้าน การบริหารจัดการอื่นๆ	256	100.0	-	-	252	98.6	4	1.4	-	-	256	100.0	-	-	Other management consultancy activities
71	กิจกรรมด้านสถาปัตยกรรม และวิศวกรรมรวมถึงการทดสอบ และการวิเคราะห์ทางเทคนิค	1,501	100.0	-	-	1,480	98.6	22	1.5	42	2.8	1,456	97.0	3	0.2	Architectural and engineering activities; technical testing and analysis
711	กิจกรรมด้านสถาปัตยกรรม และวิศวกรรม และการให้คำปรึกษา ด้านเทคนิคที่เกี่ยวข้อง	709	100.0	-	-	706	99.6	3	0.4	-	-	707	99.8	2	0.2	Architectural and engineering activities and related technical consultancy
7110	กิจกรรมด้านสถาปัตยกรรม และวิศวกรรม และการให้คำปรึกษา ด้านเทคนิคที่เกี่ยวข้อง	709	100.0	-	-	706	99.6	3	0.4	-	-	707	99.8	2	0.2	Architectural and engineering activities and related technical consultancy
71101	กิจกรรมด้านสถาปัตยกรรม และการให้คำปรึกษาที่เกี่ยวข้อง	437	100.0	-	-	435	99.6	2	0.4	-	-	435	99.6	2	0.4	Architectural activities and related technical consultancy
71102	กิจกรรมด้านวิศวกรรม และการให้คำปรึกษาที่เกี่ยวข้อง	222	100.0	-	-	221	99.6	1	0.5	-	-	222	100.0	-	-	Engineering activities and related technical consultancy
71103	กิจกรรมด้านธรณีฟิสิกส์ ธรณีวิทยา และการให้คำปรึกษาที่เกี่ยวข้อง	51	100.0	-	-	51	100.0	-	-	-	-	51	100.0	-	-	Geophysical, geologic activities and related technical consultancy
712	การทดสอบและการวิเคราะห์ทางเทคนิค	793	100.0	-	-	774	97.6	19	2.4	42	5.4	749	94.5	1	0.1	Technical testing and analysis
7120	การทดสอบและการวิเคราะห์ทางเทคนิค	793	100.0	-	-	774	97.6	19	2.4	42	5.4	749	94.5	1	0.1	Technical testing and analysis

ตาราง 3 จำนวนสถานประกอบการธุรกิจที่มีลูกจ้าง จำแนกตามจำนวนวันทำงานต่อสัปดาห์ จำนวนชั่วโมงทำงานเฉลี่ยต่อวันของลูกจ้าง และประเภทธุรกิจ (ต่อ)

TABLE 3 NUMBER OF BUSINESS ESTABLISHMENT'S EMPLOYEES BY NUMBER OF DAYS WORKED PER WEEK, AVERAGE NUMBER OF HOURS WORKED PER DAY BY EMPLOYEES AND CATEGORY OF BUSINESS INDUSTRY (Cont'd)

รหัส Code	ประเภทธุรกิจ	จำนวนสถาน- ประกอบการที่มีลูกจ้าง		ลูกจ้าง Employees												Category of business industry
		Number of establishment's employees		จำนวนวันทำงานต่อสัปดาห์						จำนวนชั่วโมงทำงานเฉลี่ยต่อวัน (เฉลี่ยทุกกะ)						
				Number of days worked per week			Average number of hours worked per day									
		จำนวน	ร้อยละ	<5	5 - 6	7	< 8	8 - 10	> 10	จำนวน	ร้อยละ	จำนวน	ร้อยละ	จำนวน	ร้อยละ	
Number	%	Number	%	Number	%	Number	%	Number	%	Number	%	Number	%			
71201	การทดสอบและวิเคราะห์ห้องปฏิบัติการทางเคมี กายภาพ และชีวภาพ	76	100.0	-	-	76	100.0	-	-	-	-	76	100.0	-	-	Testing and analysis services for the chemical, physical and biological properties
71202	การตรวจสภาพยานยนต์ทางเทคนิค	680	100.0	-	-	661	97.2	19	2.8	42	6.2	637	93.8	-	-	Technical inspection services of motor vehicles
71209	การทดสอบและวิเคราะห์ทางเทคนิคอื่นๆ	37	100.0	-	-	37	100.0	-	-	-	-	36	97.3	1	2.7	Other technical testing and analysis
72	การวิจัยและพัฒนาเชิงวิทยาศาสตร์	37	100.0	-	-	37	100.0	-	-	3	7.2	34	92.8	-	-	Scientific research and development
721	การวิจัยและพัฒนาเชิงทดลองด้านวิทยาศาสตร์ธรรมชาติและวิศวกรรม	32	100.0	-	-	32	100.0	-	-	3	8.3	29	91.7	-	-	Research and experimental development on natural sciences and engineering
7210	การวิจัยและพัฒนาเชิงทดลองด้านวิทยาศาสตร์ธรรมชาติและวิศวกรรม	32	100.0	-	-	32	100.0	-	-	3	8.3	29	91.7	-	-	Research and experimental development on natural sciences and engineering
72101	การวิจัยและพัฒนาเชิงทดลองด้านวิทยาศาสตร์ธรรมชาติ	26	100.0	-	-	26	100.0	-	-	3	10.3	23	89.7	-	-	Research and experimental development on natural sciences
72102	การวิจัยและพัฒนาเชิงทดลองด้านเทคโนโลยีชีวภาพ	1	100.0	-	-	1	100.0	-	-	-	-	1	100.0	-	-	Research and experimental development on biotechnology
72109	การวิจัยและพัฒนาเชิงทดลองด้านวิศวกรรมและเทคโนโลยีอื่นๆ	5	100.0	-	-	5	100.0	-	-	-	-	5	100.0	-	-	Research and experimental development on other engineering and technology
722	การวิจัยและพัฒนาเชิงทดลองด้านสังคมศาสตร์และมนุษยศาสตร์	5	100.0	-	-	5	100.0	-	-	-	-	5	100.0	-	-	Research and experimental development on social sciences and humanities
7220	การวิจัยและพัฒนาเชิงทดลองด้านสังคมศาสตร์และมนุษยศาสตร์	5	100.0	-	-	5	100.0	-	-	-	-	5	100.0	-	-	Research and experimental development on social sciences and humanities
72200	การวิจัยและพัฒนาเชิงทดลองด้านสังคมศาสตร์และมนุษยศาสตร์	5	100.0	-	-	5	100.0	-	-	-	-	5	100.0	-	-	Research and experimental development on social sciences and humanities
73	การโฆษณาและการวิจัยตลาด	2,915	100.0	-	-	2,749	94.3	166	5.7	25	0.9	2,890	99.1	-	-	Advertising and market research
731	การโฆษณา	2,877	100.0	-	-	2,711	94.2	166	5.8	25	0.9	2,852	99.1	-	-	Advertising
7310	การโฆษณา	2,877	100.0	-	-	2,711	94.2	166	5.8	25	0.9	2,852	99.1	-	-	Advertising

ตาราง 3 จำนวนสถานประกอบการธุรกิจที่มีลูกจ้าง จำแนกตามจำนวนวันทำงานต่อสัปดาห์ จำนวนชั่วโมงทำงานเฉลี่ยต่อวันของลูกจ้าง และประเภทธุรกิจ (ต่อ)

TABLE 3 NUMBER OF BUSINESS ESTABLISHMENT'S EMPLOYEES BY NUMBER OF DAYS WORKED PER WEEK, AVERAGE NUMBER OF HOURS WORKED PER DAY BY EMPLOYEES AND CATEGORY OF BUSINESS INDUSTRY (Cont'd)

รหัส Code	ประเภทธุรกิจ	จำนวนสถาน- ประกอบการที่มีลูกจ้าง		ลูกจ้าง Employees												Category of business industry
		Number of establishment's employees		จำนวนวันทำงานต่อสัปดาห์						จำนวนชั่วโมงทำงานเฉลี่ยต่อวัน (เฉลี่ยทุกกะ)						
				Number of days worked per week			Average number of hours worked per day									
		จำนวน	ร้อยละ	<5	5 - 6	7	< 8	8 - 10	> 10	จำนวน	ร้อยละ	จำนวน	ร้อยละ	จำนวน	ร้อยละ	
		Number	%	Number	%	Number	%	Number	%	Number	%	Number	%	Number	%	
73101	กิจกรรมของบริษัทโฆษณา	2,820	100.0	-	-	2,655	94.2	165	5.9	25	0.9	2,795	99.1	-	-	Advertising activities
73102	กิจกรรมของตัวแทนขายสื่อโฆษณา	57	100.0	-	-	56	98.3	1	1.8	-	-	57	100.0	-	-	Media representation activities
732	การวิจัยตลาดและการสำรวจ ความคิดเห็นของประชาชน	38	100.0	-	-	38	100.0	-	-	-	-	38	100.0	-	-	Market research and public opinion polling
7320	การวิจัยตลาดและการสำรวจ ความคิดเห็นของประชาชน	38	100.0	-	-	38	100.0	-	-	-	-	38	100.0	-	-	Market research and public opinion polling
73200	การวิจัยตลาดและการสำรวจ ความคิดเห็นของประชาชน	38	100.0	-	-	38	100.0	-	-	-	-	38	100.0	-	-	Market research and public opinion polling
74	กิจกรรมทางวิชาชีพ วิทยาศาสตร์ และเทคโนโลยีอื่นๆ	2,945	100.0	92	3.1	2,206	74.9	647	22.0	25	0.9	2,870	97.5	50	1.7	Other professional, scientific and technical activities
741	กิจกรรมการออกแบบเฉพาะด้าน	784	100.0	2	0.3	762	97.1	21	2.7	19	2.4	765	97.5	1	0.1	Specialized design activities
7410	กิจกรรมการออกแบบเฉพาะด้าน	784	100.0	2	0.3	762	97.1	21	2.7	19	2.4	765	97.5	1	0.1	Specialized design activities
74101	กิจกรรมการออกแบบตกแต่งภายใน	485	100.0	-	-	469	96.6	17	3.4	8	1.7	477	98.4	-	-	Interior decorators activities
74109	กิจกรรมการออกแบบเฉพาะด้านอื่นๆ	299	100.0	2	0.7	293	97.9	4	1.5	11	3.6	288	96.1	1	0.3	Other specialized design activities
742	กิจกรรมการถ่ายภาพ	1,848	100.0	89	4.8	1,147	62.0	613	33.1	4	0.2	1,807	97.8	38	2.1	Photographic activities
7420	กิจกรรมการถ่ายภาพ	1,848	100.0	89	4.8	1,147	62.0	613	33.1	4	0.2	1,807	97.8	38	2.1	Photographic activities
74200	กิจกรรมการถ่ายภาพ	1,848	100.0	89	4.8	1,147	62.0	613	33.1	4	0.2	1,807	97.8	38	2.1	Photographic activities
749	กิจกรรมทางวิชาชีพ วิทยาศาสตร์ และเทคโนโลยีอื่นๆ ซึ่งมีได้จัดประเภท ไว้ในที่อื่น	312	100.0	1	0.3	297	95.2	14	4.5	3	0.9	299	95.6	11	3.5	Other professional, scientific and technical activities n.e.c.
7490	กิจกรรมทางวิชาชีพ วิทยาศาสตร์ และเทคโนโลยีอื่นๆ ซึ่งมีได้จัดประเภท	312	100.0	1	0.3	297	95.2	14	4.5	3	0.9	299	95.6	11	3.5	Other professional, scientific and technical activities n.e.c.
74901	กิจกรรมการแปลและล่าม	92	100.0	-	-	92	100.0	-	-	3	2.9	90	97.1	-	-	Translation and interpretation activities
74902	การบริการให้คำปรึกษาด้านสิ่งแวดล้อม	45	100.0	-	-	44	97.8	1	2.2	-	-	45	100.0	-	-	Environmental consulting

ตาราง 3 จำนวนสถานประกอบการธุรกิจที่มีลูกจ้าง จำแนกตามจำนวนวันทำงานต่อสัปดาห์ จำนวนชั่วโมงทำงานเฉลี่ยต่อวันของลูกจ้าง และประเภทธุรกิจ (ต่อ)

TABLE 3 NUMBER OF BUSINESS ESTABLISHMENT'S EMPLOYEES BY NUMBER OF DAYS WORKED PER WEEK, AVERAGE NUMBER OF HOURS WORKED PER DAY BY EMPLOYEES AND CATEGORY OF BUSINESS INDUSTRY (Cont'd)

รหัส Code	ประเภทธุรกิจ	จำนวนสถาน- ประกอบการที่มีลูกจ้าง		ลูกจ้าง Employees												Category of business industry
		Number of establishment's employees		จำนวนวันทำงานต่อสัปดาห์						จำนวนชั่วโมงทำงานเฉลี่ยต่อวัน (เฉลี่ยทุกกะ)						
				Number of days worked per week			Average number of hours worked per day									
		จำนวน	ร้อยละ	<5	5 - 6	7	< 8	8 - 10	> 10	จำนวน	ร้อยละ	จำนวน	ร้อยละ	จำนวน	ร้อยละ	
Number	%	Number	%	Number	%	Number	%	Number	%	Number	%	Number	%	Number	%	
74909	กิจกรรมทางวิชาชีพ วิทยาศาสตร์ และเทคนิคอื่นๆ ซึ่งมีได้จัดประเภทไว้ในที่อื่น	175	100.0	1	0.6	161	92.0	13	7.4	-	-	164	93.7	11	6.3	Other professional, scientific and technical activities n.e.c.
77	กิจกรรมการให้เช่า	5,978	100.0	1,704	28.5	2,449	41.0	1,825	30.5	928	15.5	4,605	77.0	446	7.5	Rental and leasing activities
771	การให้เช่ายานยนต์	717	100.0	65	9.1	459	64.0	193	26.9	44	6.1	619	86.4	54	7.5	Renting and leasing of motor vehicles
7710	การให้เช่ายานยนต์	717	100.0	65	9.1	459	64.0	193	26.9	44	6.1	619	86.4	54	7.5	Renting and leasing of motor vehicles
77101	การให้เช่ายานยนต์ชนิดนั่งส่วนบุคคล รถกระบะ รถตู้ และรถขนาดเล็ก ที่คล้ายกัน	539	100.0	54	10.0	331	61.4	154	28.6	-	-	485	90.0	54	10.0	Renting of passenger car, pick-up truck, van and similar light motor vehicles
77109	การให้เช่ายานยนต์ชนิดรถบรรทุก และยานยนต์หนักอื่นๆ	178	100.0	12	6.5	128	71.8	39	21.7	44	24.7	134	75.3	-	-	Renting of trucks and other heavy motor vehicles
772	การให้เช่าของใช้ส่วนบุคคล และของใช้ในครัวเรือน	3,832	100.0	1,047	27.3	1,439	37.6	1,346	35.1	556	14.5	2,980	77.8	297	7.7	Renting and leasing of personal and household goods
7721	การให้เช่าเครื่องอุปกรณ์เพื่อการนันทนาการและการกีฬา	71	100.0	4	5.1	39	55.1	28	39.8	11	15.8	60	84.2	-	-	Renting and leasing of recreational and sports goods
77210	การให้เช่าเครื่องอุปกรณ์เพื่อการนันทนาการและการกีฬา	71	100.0	4	5.1	39	55.1	28	39.8	11	15.8	60	84.2	-	-	Renting and leasing of recreational and sports goods
7722	การให้เช่าสื่อบันทึกเสียงและภาพ	999	100.0	-	-	416	41.7	582	58.3	-	-	885	88.6	114	11.5	Renting of video tapes and disks
77220	การให้เช่าสื่อบันทึกเสียงและภาพ	999	100.0	-	-	416	41.7	582	58.3	-	-	885	88.6	114	11.5	Renting of video tapes and disks
7729	การให้เช่าของใช้ส่วนบุคคล และของใช้ในครัวเรือนอื่นๆ	2,761	100.0	1,043	37.8	983	35.6	735	26.6	544	19.7	2,035	73.7	182	6.6	Renting and leasing of other personal and household goods
77291	การให้เช่าหนังสือ	296	100.0	-	-	149	50.5	146	49.5	13	4.5	204	69.0	79	26.6	Renting and leasing of books
77299	การให้เช่าของใช้ส่วนบุคคล และของใช้ในครัวเรือนอื่นๆ ซึ่งมีได้จัดประเภทไว้ในที่อื่น	2,466	100.0	1,043	42.3	834	33.8	588	23.9	531	21.5	1,831	74.3	104	4.2	Renting and leasing of other personal and household goods, n.e.c.

ตาราง 3 จำนวนสถานประกอบการธุรกิจที่มีลูกจ้าง จำแนกตามจำนวนวันทำงานต่อสัปดาห์ จำนวนชั่วโมงทำงานเฉลี่ยต่อวันของลูกจ้าง และประเภทธุรกิจ (ต่อ)

TABLE 3 NUMBER OF BUSINESS ESTABLISHMENT'S EMPLOYEES BY NUMBER OF DAYS WORKED PER WEEK, AVERAGE NUMBER OF HOURS WORKED PER DAY BY EMPLOYEES AND CATEGORY OF BUSINESS INDUSTRY (Cont'd)

รหัส Code	ประเภทธุรกิจ	จำนวนสถาน- ประกอบการที่มีลูกจ้าง		ลูกจ้าง Employees												Category of business industry
		Number of establishment's employees		จำนวนวันทำงานต่อสัปดาห์						จำนวนชั่วโมงทำงานเฉลี่ยต่อวัน (เฉลี่ยทุกกะ)						
				Number of days worked per week			Average number of hours worked per day									
		จำนวน	ร้อยละ	<5	5 - 6	7	< 8	8 - 10	> 10	จำนวน	ร้อยละ	จำนวน	ร้อยละ	จำนวน	ร้อยละ	
Number	%	Number	%	Number	%	Number	%	Number	%	Number	%	Number	%	Number	%	
773	การให้เช่าเครื่องจักร อุปกรณ์ และสินค้าที่จับต้องได้อื่นๆ	1,425	100.0	592	41.6	550	38.6	283	19.9	328	23.0	1,002	70.3	95	6.7	Renting and leasing of other machinery, equipment and tangible goods
7730	การให้เช่าเครื่องจักร อุปกรณ์ และสินค้าที่จับต้องได้อื่นๆ	1,425	100.0	592	41.6	550	38.6	283	19.9	328	23.0	1,002	70.3	95	6.7	Renting and leasing of other machinery, equipment and tangible goods
77301	การให้เช่าเครื่องอุปกรณการขนส่งทางบก (ยกเว้นยานยนต์)	95	100.0	-	-	51	53.5	44	46.5	4	4.5	84	89.3	6	6.3	Renting and leasing of land-transport equipment (other than motor vehicles)
77302	การให้เช่าเครื่องอุปกรณการขนส่งน้ำ	15	100.0	-	-	15	100.0	-	-	-	-	15	100.0	-	-	Renting and leasing of water-transport equipment
77304	การให้เช่าเครื่องจักรและอุปกรณ์ ทางการเกษตรและการป่าไม้	57	100.0	1	1.8	5	9.4	50	88.8	3	5.3	15	25.6	39	69.1	Renting and leasing of agricultural and forestry machinery and equipment
77305	การให้เช่าเครื่องจักรและอุปกรณ์ในการ ก่อสร้างและงานวิศวกรรมโยธา	136	100.0	-	-	122	89.8	14	10.2	2	1.5	132	97.6	1	1.0	Renting and leasing of construction and civil-engineering machinery and equipment
77306	การให้เช่าเครื่องจักรและอุปกรณ์ สำนักงาน	58	100.0	-	-	48	82.8	10	17.2	10	17.2	48	82.8	-	-	Renting and leasing of office machinery and equipment
77309	การให้เช่าเครื่องจักร อุปกรณ์ และสินค้าที่จับต้องได้อื่นๆ ซึ่งมิได้จัดประเภทไว้ในที่อื่น	1,065	100.0	591	55.5	309	29.0	165	15.5	308	29.0	708	66.5	49	4.6	Renting and leasing of other machinery, equipment and tangible goods, n.e.c
774	สัญญาเช่าดำเนินงานผลิตภัณฑ์ที่มี ทรัพย์สินทางปัญญาหรือผลิตภัณฑ์ ที่คล้ายกัน (ยกเว้นงานที่มีลิขสิทธิ์)	5	100.0	-	-	2	40.0	3	60.0	1	20.0	4	80.0	-	-	Leasing of intellectual property and similar products (except copyrighted works)
7740	สัญญาเช่าดำเนินงานผลิตภัณฑ์ที่มี ทรัพย์สินทางปัญญาหรือผลิตภัณฑ์ ที่คล้ายกัน (ยกเว้นงานที่มีลิขสิทธิ์)	5	100.0	-	-	2	40.0	3	60.0	1	20.0	4	80.0	-	-	Leasing of intellectual property and similar products (except copyrighted works)
77400	สัญญาเช่าดำเนินงานผลิตภัณฑ์ที่มีทรัพย์สิน ทางปัญญาหรือผลิตภัณฑ์ที่คล้ายกัน (ยกเว้นงานที่มีลิขสิทธิ์)	5	100.0	-	-	2	40.0	3	60.0	1	20.0	4	80.0	-	-	Leasing of intellectual property and similar products (except copyrighted works)

ตาราง 3 จำนวนสถานประกอบการธุรกิจที่มีลูกจ้าง จำแนกตามจำนวนวันทำงานต่อสัปดาห์ จำนวนชั่วโมงทำงานเฉลี่ยต่อวันของลูกจ้าง และประเภทธุรกิจ (ต่อ)

TABLE 3 NUMBER OF BUSINESS ESTABLISHMENT'S EMPLOYEES BY NUMBER OF DAYS WORKED PER WEEK, AVERAGE NUMBER OF HOURS WORKED PER DAY BY EMPLOYEES AND CATEGORY OF BUSINESS INDUSTRY (Cont'd)

รหัส Code	ประเภทธุรกิจ	จำนวนสถาน- ประกอบการที่มีลูกจ้าง		ลูกจ้าง Employees												Category of business industry
		Number of establishment's employees		จำนวนวันทำงานต่อสัปดาห์						จำนวนชั่วโมงทำงานเฉลี่ยต่อวัน (เฉลี่ยทุกกะ)						
				Number of days worked per week			Average number of hours worked per day									
		จำนวน	ร้อยละ	<5	5 - 6	7	< 8	8 - 10	> 10	จำนวน	ร้อยละ	จำนวน	ร้อยละ	จำนวน	ร้อยละ	
Number	%	Number	%	Number	%	Number	%	Number	%	Number	%	Number	%	Number	%	
78	กิจกรรมการจ้างงาน	548	100.0	-	-	517	94.4	31	5.6	3	0.6	514	93.8	31	5.6	Employment activities
781	กิจกรรมของสำนักงานหรือ ตัวแทนจัดหางาน	341	100.0	-	-	339	99.4	2	0.6	3	1.0	338	99.0	-	-	Activities of employment placement agencies
7810	กิจกรรมของสำนักงานหรือ ตัวแทนจัดหางาน	341	100.0	-	-	339	99.4	2	0.6	3	1.0	338	99.0	-	-	Activities of employment placement agencies
78101	กิจกรรมการคัดเลือกนักแสดงภาพยนตร์ โทรทัศน์ และการแสดงอื่นๆ	5	100.0	-	-	5	100.0	-	-	-	-	5	100.0	-	-	Activities of casting agencies and bureaus
78109	กิจกรรมของสำนักงานหรือตัวแทน จัดหางานอื่นๆ	336	100.0	-	-	334	99.4	2	0.6	3	1.0	333	99.0	-	-	Activities of other employment placement agencies
782	กิจกรรมของสำนักงานหรือ ตัวแทนจัดหางานชั่วคราว	166	100.0	-	-	138	82.8	29	17.2	-	-	136	81.6	31	18.4	Temporary employment agency activities
7820	กิจกรรมของสำนักงานหรือ ตัวแทนจัดหางานชั่วคราว	166	100.0	-	-	138	82.8	29	17.2	-	-	136	81.6	31	18.4	Temporary employment agency activities
78200	กิจกรรมของสำนักงานหรือ ตัวแทนจัดหางานชั่วคราว	166	100.0	-	-	138	82.8	29	17.2	-	-	136	81.6	31	18.4	Temporary employment agency activities
783	กิจกรรมการจัดการทรัพยากรบุคคลอื่นๆ	41	100.0	-	-	41	100.0	-	-	-	-	41	100.0	-	-	Other human resources provision
7830	กิจกรรมการจัดการทรัพยากรบุคคลอื่นๆ	41	100.0	-	-	41	100.0	-	-	-	-	41	100.0	-	-	Other human resources provision
78300	กิจกรรมการจัดการทรัพยากรบุคคลอื่นๆ	41	100.0	-	-	41	100.0	-	-	-	-	41	100.0	-	-	Other human resources provision
79	กิจกรรมของตัวแทนธุรกิจท่องเที่ยว การจัดนำเที่ยว การบริการสำรอง และกิจกรรมที่เกี่ยวข้อง	4,112	100.0	27	0.7	2,735	66.5	1,351	32.9	159	3.9	3,887	94.5	66	1.6	Travel agency, tour operator, reservation service and related activities
791	กิจกรรมของตัวแทนธุรกิจท่องเที่ยว และการจัดนำเที่ยว	4,032	100.0	27	0.7	2,656	65.9	1,349	33.5	159	4.0	3,808	94.4	65	1.6	Travel agency and tour operator activities
7911	กิจกรรมของตัวแทนธุรกิจท่องเที่ยว	1,769	100.0	-	-	894	50.6	874	49.4	120	6.8	1,591	90.0	58	3.3	Travel agency activities
79110	กิจกรรมของตัวแทนธุรกิจท่องเที่ยว	1,769	100.0	-	-	894	50.6	874	49.4	120	6.8	1,591	90.0	58	3.3	Travel agency activities

ตาราง 3 จำนวนสถานประกอบการธุรกิจที่มีลูกจ้าง จำแนกตามจำนวนวันทำงานต่อสัปดาห์ จำนวนชั่วโมงทำงานเฉลี่ยต่อวันของลูกจ้าง และประเภทธุรกิจ (ต่อ)

TABLE 3 NUMBER OF BUSINESS ESTABLISHMENT'S EMPLOYEES BY NUMBER OF DAYS WORKED PER WEEK, AVERAGE NUMBER OF HOURS WORKED PER DAY BY EMPLOYEES AND CATEGORY OF BUSINESS INDUSTRY (Cont'd)

รหัส Code	ประเภทธุรกิจ	จำนวนสถาน- ประกอบการที่มีลูกจ้าง		ลูกจ้าง Employees												Category of business industry
		Number of establishment's employees		จำนวนวันทำงานต่อสัปดาห์						จำนวนชั่วโมงทำงานเฉลี่ยต่อวัน (เฉลี่ยทุกกะ)						
				Number of days worked per week			Average number of hours worked per day									
		จำนวน	ร้อยละ	<5	5 - 6	7	< 8	8 - 10	> 10	จำนวน	ร้อยละ	จำนวน	ร้อยละ	จำนวน	ร้อยละ	
Number	%	Number	%	Number	%	Number	%	Number	%	Number	%	Number	%	Number	%	
7912	กิจกรรมการจัดนำเที่ยว	2,264	100.0	27	1.2	1,762	77.8	475	21.0	39	1.7	2,217	98.0	7	0.3	Tour operator activities
79120	กิจกรรมการจัดนำเที่ยว	2,264	100.0	27	1.2	1,762	77.8	475	21.0	39	1.7	2,217	98.0	7	0.3	Tour operator activities
799	กิจกรรมบริการสำรองอื่นๆ และกิจกรรมที่เกี่ยวข้อง	80	100.0	-	-	79	98.1	2	1.9	-	-	79	98.1	2	1.9	Other reservation service and related activities
7990	กิจกรรมบริการสำรองอื่นๆ และกิจกรรมที่เกี่ยวข้อง	80	100.0	-	-	79	98.1	2	1.9	-	-	79	98.1	2	1.9	Other reservation service and related activities
79901	กิจกรรมของมัคคุเทศก์	9	100.0	-	-	8	83.9	2	16.1	-	-	8	83.9	2	16.1	Activities of tourist guides
79909	กิจกรรมบริการสำรองอื่นๆ และกิจกรรมที่เกี่ยวข้อง ซึ่งมิได้จัดประเภทไว้ในที่อื่น	71	100.0	-	-	71	100.0	-	-	-	-	71	100.0	-	-	Other reservation service and related activities, n.e.c
80	การบริการรักษาความปลอดภัย และการสืบสวน	856	100.0	3	0.4	712	83.2	141	16.4	9	1.1	685	80.0	162	19.0	Security and investigation activities
801	การบริการรักษาความปลอดภัยส่วนบุคคล	590	100.0	3	0.5	468	79.4	119	20.1	2	0.3	428	72.5	160	27.2	Private security activities
8010	การบริการรักษาความปลอดภัยส่วนบุคคล	590	100.0	3	0.5	468	79.4	119	20.1	2	0.3	428	72.5	160	27.2	Private security activities
80100	การบริการรักษาความปลอดภัยส่วนบุคคล	590	100.0	3	0.5	468	79.4	119	20.1	2	0.3	428	72.5	160	27.2	Private security activities
802	การบริการระบบรักษาความปลอดภัย	266	100.0	-	-	244	91.7	22	8.3	7	2.6	257	96.6	2	0.8	Security systems service activities
8020	การบริการระบบรักษาความปลอดภัย	266	100.0	-	-	244	91.7	22	8.3	7	2.6	257	96.6	2	0.8	Security systems service activities
80200	การบริการระบบรักษาความปลอดภัย	266	100.0	-	-	244	91.7	22	8.3	7	2.6	257	96.6	2	0.8	Security systems service activities
81	กิจกรรมการบริการสำหรับอาคาร และภูมิทัศน์	652	100.0	13	2.0	566	86.7	73	11.2	36	5.5	596	91.4	20	3.1	Services to buildings and landscape activities
812	การบริการทำความสะอาด	544	100.0	11	2.0	486	89.3	47	8.6	23	4.2	501	92.1	20	3.7	Cleaning activities
8121	การบริการทำความสะอาดทั่วไป สำหรับอาคาร	220	100.0	3	1.4	186	84.6	31	14.1	-	-	203	92.1	17	7.9	General cleaning of buildings
81210	การบริการทำความสะอาดทั่วไป สำหรับอาคาร	220	100.0	3	1.4	186	84.6	31	14.1	-	-	203	92.1	17	7.9	General cleaning of buildings

ตาราง 3 จำนวนสถานประกอบการธุรกิจที่มีลูกจ้าง จำแนกตามจำนวนวันทำงานต่อสัปดาห์ จำนวนชั่วโมงทำงานเฉลี่ยต่อวันของลูกจ้าง และประเภทธุรกิจ (ต่อ)

TABLE 3 NUMBER OF BUSINESS ESTABLISHMENT'S EMPLOYEES BY NUMBER OF DAYS WORKED PER WEEK, AVERAGE NUMBER OF HOURS WORKED PER DAY BY EMPLOYEES AND CATEGORY OF BUSINESS INDUSTRY (Cont'd)

รหัส Code	ประเภทธุรกิจ	จำนวนสถาน- ประกอบการที่มีลูกจ้าง		ลูกจ้าง Employees												Category of business industry
		Number of establishment's employees		จำนวนวันทำงานต่อสัปดาห์						จำนวนชั่วโมงทำงานเฉลี่ยต่อวัน (เฉลี่ยทุกกะ)						
				Number of days worked per week			Average number of hours worked per day									
		จำนวน	ร้อยละ	<5	5 - 6	7	< 8	8 - 10	> 10	จำนวน	ร้อยละ	จำนวน	ร้อยละ	จำนวน	ร้อยละ	
Number	%	Number	%	Number	%	Number	%	Number	%	Number	%	Number	%	Number	%	
8129	การบริการทำความสะอาดสำหรับอาคารและอุตสาหกรรมอื่นๆ	324	100.0	8	2.5	300	92.6	16	4.9	23	7.1	298	92.0	3	0.9	Other building and industrial cleaning activities
81291	การบริการทำความสะอาดพื้นผิวภายนอกอาคาร	5	100.0	-	-	4	80.0	1	20.0	1	20.0	4	80.0	-	-	Exterior cleaning of buildings activities
81292	การบริการทำความสะอาดภายในที่ใช้ความชำนาญเฉพาะด้าน	12	100.0	-	-	12	100.0	-	-	-	-	9	75.0	3	25.0	Specialized interior cleaning activities for buildings
81293	การบริการฆ่าเชื้อและกำจัด	272	100.0	2	0.7	259	95.3	11	3.9	18	6.6	254	93.4	-	-	Disinfecting and exterminating activities
81299	การบริการทำความสะอาดสำหรับอาคารและอุตสาหกรรมอื่นๆ ซึ่งมีได้จัดประเภทไว้ในที่อื่น	35	100.0	6	17.0	25	70.8	4	12.3	4	11.3	31	88.7	-	-	Other building and industrial cleaning activities, n.e.c
813	การบริการดูแลและบำรุงรักษาภูมิทัศน์	108	100.0	2	2.0	79	73.6	26	24.4	13	11.7	95	88.3	-	-	Landscape care and maintenance service activities
8130	การบริการดูแลและบำรุงรักษาภูมิทัศน์	108	100.0	2	2.0	79	73.6	26	24.4	13	11.7	95	88.3	-	-	Landscape care and maintenance service activities
81300	การบริการดูแลและบำรุงรักษาภูมิทัศน์	108	100.0	2	2.0	79	73.6	26	24.4	13	11.7	95	88.3	-	-	Landscape care and maintenance service activities
82	การบริการด้านการบริหารและสนับสนุนการดำเนินงานของสำนักงานและกิจกรรมอื่นๆ ที่สนับสนุนทางธุรกิจ	4,307	100.0	-	-	3,662	85.0	645	15.0	6	0.1	3,868	89.8	433	10.1	Office administrative, office support and other business support activities
821	การบริการด้านการบริหารและสนับสนุนการดำเนินงานของสำนักงาน	2,719	100.0	-	-	2,105	77.4	614	22.6	-	-	2,293	84.3	427	15.7	Office administrative and support activities
8211	การบริการด้านการบริหารสำนักงานแบบเบ็ดเสร็จ	5	100.0	-	-	5	100.0	-	-	-	-	5	100.0	-	-	Combined office administrative service activities
82110	การบริการด้านการบริหารสำนักงานแบบเบ็ดเสร็จ	5	100.0	-	-	5	100.0	-	-	-	-	5	100.0	-	-	Combined office administrative service activities

ตาราง 3 จำนวนสถานประกอบการธุรกิจที่มีลูกจ้าง จำแนกตามจำนวนวันทำงานต่อสัปดาห์ จำนวนชั่วโมงทำงานเฉลี่ยต่อวันของลูกจ้าง และประเภทธุรกิจ (ต่อ)

TABLE 3 NUMBER OF BUSINESS ESTABLISHMENT'S EMPLOYEES BY NUMBER OF DAYS WORKED PER WEEK, AVERAGE NUMBER OF HOURS WORKED PER DAY BY EMPLOYEES AND CATEGORY OF BUSINESS INDUSTRY (Cont'd)

รหัส Code	ประเภทธุรกิจ	จำนวนสถาน- ประกอบการที่มีลูกจ้าง		ลูกจ้าง Employees												Category of business industry
		Number of establishment's employees		จำนวนวันทำงานต่อสัปดาห์						จำนวนชั่วโมงทำงานเฉลี่ยต่อวัน (เฉลี่ยทุกกะ)						
				Number of days worked per week			Average number of hours worked per day									
		จำนวน	ร้อยละ	<5	5 - 6	7	< 8	8 - 10	> 10	จำนวน	ร้อยละ	จำนวน	ร้อยละ	จำนวน	ร้อยละ	
Number	%	Number	%	Number	%	Number	%	Number	%	Number	%	Number	%	Number	%	
8219	การถ่ายเอกสาร การเตรียมเอกสาร และกิจกรรมเฉพาะด้านอื่นๆ ที่สนับสนุน การดำเนินงานสำนักงาน	2,714	100.0	-	-	2,100	77.4	614	22.6	-	-	2,288	84.3	427	15.7	Photocopying, document preparation and other specialized office support activities
82191	การถ่ายเอกสาร	2,483	100.0	-	-	1,896	76.4	587	23.6	-	-	2,065	83.2	418	16.8	Photocopying activities
82199	การเตรียมเอกสารและกิจกรรม เฉพาะด้านอื่นๆ ที่สนับสนุนการ ดำเนินงานสำนักงาน	231	100.0	-	-	204	88.3	27	11.7	-	-	223	96.3	9	3.7	Document preparation and other specialized office support activities
822	กิจกรรมศูนย์บริการลูกค้าทางโทรศัพท์	34	100.0	-	-	31	91.2	3	8.8	-	-	34	100.0	-	-	Activities of call centres
8220	กิจกรรมศูนย์บริการลูกค้าทางโทรศัพท์	34	100.0	-	-	31	91.2	3	8.8	-	-	34	100.0	-	-	Activities of call centres
82200	กิจกรรมศูนย์บริการลูกค้าทางโทรศัพท์	34	100.0	-	-	31	91.2	3	8.8	-	-	34	100.0	-	-	Activities of call centres
823	การจัดการประชุมและการแสดงสินค้า	245	100.0	-	-	238	97.0	7	3.0	-	-	241	98.4	4	1.6	Organization of conventions and trade shows
8230	การจัดการประชุมและการแสดงสินค้า	245	100.0	-	-	238	97.0	7	3.0	-	-	241	98.4	4	1.6	Organization of conventions and trade shows
82301	การจัดการประชุม	43	100.0	-	-	39	90.7	4	9.3	-	-	39	90.7	4	9.3	Organization of conventions
82302	การจัดการแสดงสินค้า	202	100.0	-	-	199	98.4	3	1.7	-	-	202	100.0	-	-	Organization of trade shows
829	กิจกรรมบริการสนับสนุนทางธุรกิจ ซึ่งมีได้จัดประเภทไว้ในที่อื่น	1,308	100.0	-	-	1,288	98.4	21	1.6	6	0.5	1,300	99.4	3	0.2	Business support service activities n.e.c.
8291	กิจกรรมของตัวแทนจัดเก็บเงิน และการบริการข้อมูลเครดิต	66	100.0	-	-	66	100.0	-	-	-	-	66	100.0	-	-	Activities of collection agencies and credit bureaus
82911	กิจกรรมของตัวแทนจัดเก็บเงิน	66	100.0	-	-	66	100.0	-	-	-	-	66	100.0	-	-	Activities of collection agencies
8292	กิจกรรมการบรรจุหีบห่อ	284	100.0	-	-	273	96.0	11	4.0	6	2.1	278	98.0	-	-	Packaging activities
82920	กิจกรรมการบรรจุหีบห่อ	284	100.0	-	-	273	96.0	11	4.0	6	2.1	278	98.0	-	-	Packaging activities
8299	กิจกรรมการบริการอื่นๆ ที่สนับสนุน ทางธุรกิจ ซึ่งมีได้จัดประเภทไว้ในที่อื่น	958	100.0	-	-	949	99.0	10	1.0	-	-	956	99.7	3	0.3	Other business support service activities n.e.c.
82990	กิจกรรมการบริการอื่นๆ ที่สนับสนุน ทางธุรกิจ ซึ่งมีได้จัดประเภทไว้ในที่อื่น	958	100.0	-	-	949	99.0	10	1.0	-	-	956	99.7	3	0.3	Other business support service activities n.e.c.

ตาราง 3 จำนวนสถานประกอบการธุรกิจที่มีลูกจ้าง จำแนกตามจำนวนวันทำงานต่อสัปดาห์ จำนวนชั่วโมงทำงานเฉลี่ยต่อวันของลูกจ้าง และประเภทธุรกิจ (ต่อ)

TABLE 3 NUMBER OF BUSINESS ESTABLISHMENT'S EMPLOYEES BY NUMBER OF DAYS WORKED PER WEEK, AVERAGE NUMBER OF HOURS WORKED PER DAY BY EMPLOYEES AND CATEGORY OF BUSINESS INDUSTRY (Cont'd)

รหัส Code	ประเภทธุรกิจ	จำนวนสถาน- ประกอบการที่มีลูกจ้าง		ลูกจ้าง Employees												Category of business industry
		Number of establishment's employees		จำนวนวันทำงานต่อสัปดาห์						จำนวนชั่วโมงทำงานเฉลี่ยต่อวัน (เฉลี่ยทุกกะ)						
				Number of days worked per week			Average number of hours worked per day									
		จำนวน	ร้อยละ	<5	5 - 6	7	< 8	8 - 10	> 10	จำนวน	ร้อยละ	จำนวน	ร้อยละ	จำนวน	ร้อยละ	
Number	%	Number	%	Number	%	Number	%	Number	%	Number	%	Number	%	Number	%	
90	กิจกรรมการสร้างสรรค์ศิลปะ และความบันเทิง	6,078	100.0	3,881	63.9	1,546	25.4	651	10.7	2,672	44.0	2,975	49.0	431	7.1	Creative, arts and entertainment activities
900	กิจกรรมการสร้างสรรค์ศิลปะ และความบันเทิง	6,078	100.0	3,881	63.9	1,546	25.4	651	10.7	2,672	44.0	2,975	49.0	431	7.1	Creative, arts and entertainment activities
9000	กิจกรรมการสร้างสรรค์ศิลปะ และความบันเทิง	6,078	100.0	3,881	63.9	1,546	25.4	651	10.7	2,672	44.0	2,975	49.0	431	7.1	Creative, arts and entertainment activities
90001	กิจกรรมการสร้างสรรค์ศิลปะ	89	100.0	1	1.1	75	84.9	12	14.0	5	5.6	84	94.4	-	-	Creative and arts activities
90002	กิจกรรมด้านความบันเทิง	5,989	100.0	3,880	64.8	1,470	24.6	639	10.7	2,667	44.5	2,891	48.3	431	7.2	Entertainment activities
92	กิจกรรมการพนันและการเสี่ยงโชค	95	100.0	2	2.1	59	62.2	34	35.7	5	4.7	69	72.2	22	23.1	Gambling and betting activities
920	กิจกรรมการพนันและการเสี่ยงโชค	95	100.0	2	2.1	59	62.2	34	35.7	5	4.7	69	72.2	22	23.1	Gambling and betting activities
9200	กิจกรรมการพนันและการเสี่ยงโชค	95	100.0	2	2.1	59	62.2	34	35.7	5	4.7	69	72.2	22	23.1	Gambling and betting activities
92001	การดำเนินงานเกี่ยวกับสลากกินแบ่ง	77	100.0	-	-	59	76.7	18	23.3	3	3.2	53	68.3	22	28.5	Operation of lottery
92009	กิจกรรมการพนันและการเสี่ยงโชคอื่นๆ	18	100.0	2	11.1	-	-	16	88.9	2	11.1	16	88.9	-	-	Other gambling and betting activities
93	กิจกรรมด้านการกีฬา ความบันเทิง และการนันทนาการ	6,429	100.0	256	4.0	2,399	37.3	3,774	58.7	581	9.0	4,225	65.7	1,623	25.3	Sports activities and amusement and recreation activities
931	กิจกรรมด้านการกีฬา	2,888	100.0	74	2.6	1,201	41.6	1,613	55.9	277	9.6	1,937	67.1	674	23.3	Sports activities
9311	การดำเนินงานเกี่ยวกับสิ่งอำนวยความสะดวกด้านกีฬา	2,762	100.0	58	2.1	1,130	40.9	1,574	57.0	249	9.0	1,840	66.6	673	24.4	Operation of sports facilities
93111	การดำเนินงานเกี่ยวกับสิ่งอำนวยความสะดวกด้านกีฬา	2,573	100.0	58	2.3	991	38.5	1,524	59.2	227	8.8	1,720	66.8	626	24.3	Operation of sports facilities
93112	การดำเนินงานของศูนย์ฟิตเนส และการออกกำลังกายเพื่อฝึกความ ยืดหยุ่นของร่างกาย	189	100.0	-	-	139	73.7	50	26.3	22	11.8	121	63.8	46	24.4	Operation of fitness centers
9312	กิจกรรมสโมสรรีกีฬา	7	100.0	-	-	7	100.0	-	-	-	-	7	100.0	-	-	Activities of sports clubs
93120	กิจกรรมสโมสรรีกีฬา	7	100.0	-	-	7	100.0	-	-	-	-	7	100.0	-	-	Activities of sports clubs

ตาราง 3 จำนวนสถานประกอบการธุรกิจที่มีลูกจ้าง จำแนกตามจำนวนวันทำงานต่อสัปดาห์ จำนวนชั่วโมงทำงานเฉลี่ยต่อวันของลูกจ้าง และประเภทธุรกิจ (ต่อ)

TABLE 3 NUMBER OF BUSINESS ESTABLISHMENT'S EMPLOYEES BY NUMBER OF DAYS WORKED PER WEEK, AVERAGE NUMBER OF HOURS WORKED PER DAY BY EMPLOYEES AND CATEGORY OF BUSINESS INDUSTRY (Cont'd)

รหัส Code	ประเภทธุรกิจ	จำนวนสถาน- ประกอบการที่มีลูกจ้าง		ลูกจ้าง Employees												Category of business industry
		Number of establishment's employees		จำนวนวันทำงานต่อสัปดาห์						จำนวนชั่วโมงทำงานเฉลี่ยต่อวัน (เฉลี่ยทุกกะ)						
				Number of days worked per week			Average number of hours worked per day									
		จำนวน	ร้อยละ	<5	5 - 6	7	< 8	8 - 10	> 10	จำนวน	ร้อยละ	จำนวน	ร้อยละ	จำนวน	ร้อยละ	
Number	%	Number	%	Number	%	Number	%	Number	%	Number	%	Number	%	Number	%	
9319	กิจกรรมอื่นๆ ด้านการกีฬา	118	100.0	16	13.3	64	53.9	39	32.8	28	23.6	89	75.6	1	0.9	Other sports activities
93191	กิจกรรมการจัดการแข่งขันกีฬา	8	100.0	-	-	8	100.0	-	-	-	-	8	100.0	-	-	Activities of producers or promoters of sports events
93192	กิจกรรมของสมาคม/สมาพันธ์กีฬา	2	100.0	-	-	2	100.0	-	-	2	100.0	-	-	-	-	Activities of sport associations
93199	กิจกรรมอื่นๆ ด้านการกีฬา ซึ่งมิได้จัดประเภทไว้ในที่อื่น	108	100.0	16	14.5	54	49.6	39	35.9	26	23.9	81	75.2	1	0.9	Other sports activities, n.e.c
932	กิจกรรมด้านความบันเทิง และการนันทนาการอื่นๆ	3,542	100.0	182	5.2	1,198	33.8	2,162	61.0	304	8.6	2,288	64.6	950	26.8	Other amusement and recreation activities
9321	กิจกรรมสวนสนุกและซิมปาร์ค	40	100.0	5	11.7	24	60.7	11	27.6	7	16.7	33	83.3	-	-	Activities of amusement parks and theme parks
93210	กิจกรรมสวนสนุกและซิมปาร์ค	40	100.0	5	11.7	24	60.7	11	27.6	7	16.7	33	83.3	-	-	Activities of amusement parks and theme parks
9329	กิจกรรมด้านความบันเทิง และการนันทนาการอื่นๆ ซึ่งมิได้จัดประเภทไว้ในที่อื่น	3,502	100.0	178	5.1	1,174	33.5	2,151	61.4	297	8.5	2,255	64.4	950	27.1	Other amusement and recreation activities n.e.c.
93292	กิจกรรมการแสดงโชว์เพื่อความบันเทิง และการนันทนาการ	32	100.0	2	6.3	12	37.5	18	56.3	3	9.4	29	90.6	-	-	Activities of amusement and recreation shows
93293	กิจกรรมการค้าเงินจากร้านเกม และตู้เกมหยอดเหรียญ	3,137	100.0	-	-	1,102	35.1	2,036	64.9	269	8.6	1,986	63.3	882	28.1	Operation of games shops and coin-operated games activities
93299	กิจกรรมด้านความบันเทิง และการนันทนาการอื่นๆ ซึ่งมิได้จัดประเภทไว้ในที่อื่น	332	100.0	176	52.8	60	18.0	97	29.2	25	7.5	240	72.2	67	20.3	Other amusement and recreation activities n.e.c.
95	การซ่อมคอมพิวเตอร์และของใช้ ส่วนบุคคลและของใช้ในครัวเรือน	5,682	100.0	188	3.3	4,434	78.0	1,060	18.7	499	8.8	5,101	89.8	82	1.4	Repair of computers and personal and household goods
951	การซ่อมอุปกรณ์คอมพิวเตอร์ และอุปกรณ์สื่อสารโทรคมนาคม	1,728	100.0	111	6.4	1,217	70.4	400	23.1	111	6.4	1,594	92.2	23	1.3	Repair of computers and communication equipment
9511	การซ่อมคอมพิวเตอร์และอุปกรณ์ต่อพ่วง	1,393	100.0	111	8.0	1,055	75.7	227	16.3	111	8.0	1,282	92.0	-	-	Repair of computers and peripheral equipment

ตาราง 3 จำนวนสถานประกอบการธุรกิจที่มีลูกจ้าง จำแนกตามจำนวนวันทำงานต่อสัปดาห์ จำนวนชั่วโมงทำงานเฉลี่ยต่อวันของลูกจ้าง และประเภทธุรกิจ (ต่อ)

TABLE 3 NUMBER OF BUSINESS ESTABLISHMENT'S EMPLOYEES BY NUMBER OF DAYS WORKED PER WEEK, AVERAGE NUMBER OF HOURS WORKED PER DAY BY EMPLOYEES AND CATEGORY OF BUSINESS INDUSTRY (Cont'd)

รหัส Code	ประเภทธุรกิจ	จำนวนสถาน- ประกอบการที่มีลูกจ้าง		ลูกจ้าง Employees												Category of business industry
		Number of establishment's employees		จำนวนวันทำงานต่อสัปดาห์						จำนวนชั่วโมงทำงานเฉลี่ยต่อวัน (เฉลี่ยทุกกะ)						
				Number of days worked per week			Average number of hours worked per day									
		จำนวน	ร้อยละ	<5	5 - 6	7	< 8	8 - 10	> 10	จำนวน	ร้อยละ	จำนวน	ร้อยละ	จำนวน	ร้อยละ	
Number	%	Number	%	Number	%	Number	%	Number	%	Number	%	Number	%			
95110	การซ่อมคอมพิวเตอร์และอุปกรณ์ต่อพ่วง	1,393	100.0	111	8.0	1,055	75.7	227	16.3	111	8.0	1,282	92.0	-	-	Repair of computers and peripheral equipment
9512	การซ่อมอุปกรณ์สื่อสารโทรคมนาคม	335	100.0	-	-	163	48.6	172	51.4	-	-	312	93.1	23	6.9	Repair of communication equipment
95120	การซ่อมอุปกรณ์สื่อสารโทรคมนาคม	335	100.0	-	-	163	48.6	172	51.4	-	-	312	93.1	23	6.9	Repair of communication equipment
952	การซ่อมของใช้ส่วนบุคคล และของใช้ในครัวเรือน	3,954	100.0	77	2.0	3,217	81.4	660	16.7	388	9.8	3,507	88.7	59	1.5	Repair of personal and household goods
9521	การซ่อมเครื่องใช้อิเล็กทรอนิกส์ในครัวเรือน	1,283	100.0	-	-	852	66.4	431	33.6	101	7.9	1,128	88.0	54	4.2	Repair of consumer electronics
95210	การซ่อมเครื่องใช้อิเล็กทรอนิกส์ในครัวเรือน	1,283	100.0	-	-	852	66.4	431	33.6	101	7.9	1,128	88.0	54	4.2	Repair of consumer electronics
9522	การซ่อมเครื่องใช้ในครัวเรือน และอุปกรณ์สำหรับบ้านและสวน	2,090	100.0	77	3.7	1,866	89.3	147	7.0	235	11.3	1,855	88.8	-	-	Repair of household appliances and home and garden equipment
95220	การซ่อมเครื่องใช้ในครัวเรือน และอุปกรณ์สำหรับบ้านและสวน	2,090	100.0	77	3.7	1,866	89.3	147	7.0	235	11.3	1,855	88.8	-	-	Repair of household appliances and home and garden equipment
9523	การซ่อมรองเท้าและเครื่องหนัง	54	100.0	-	-	27	49.1	28	50.9	-	-	53	98.2	1	1.9	Repair of footwear and leather goods
95230	การซ่อมรองเท้าและเครื่องหนัง	54	100.0	-	-	27	49.1	28	50.9	-	-	53	98.2	1	1.9	Repair of footwear and leather goods
9524	การซ่อมเฟอร์นิเจอร์และของตกแต่งบ้าน	82	100.0	-	-	77	93.5	5	6.5	-	-	79	96.6	3	3.4	Repair of furniture and home furnishings
95240	การซ่อมเฟอร์นิเจอร์และของตกแต่งบ้าน	82	100.0	-	-	77	93.5	5	6.5	-	-	79	96.6	3	3.4	Repair of furniture and home furnishings
9529	การซ่อมของใช้ส่วนบุคคล และของใช้ในครัวเรือนอื่นๆ	445	100.0	-	-	396	88.8	50	11.2	52	11.6	392	88.1	2	0.3	Repair of other personal and household goods
95291	การซ่อมนาฬิกา	32	100.0	-	-	22	70.1	10	29.9	-	-	32	100.0	-	-	Repair of watches and clocks
95292	การซ่อมเสื้อผ้าเครื่องแต่งกาย	228	100.0	-	-	226	99.1	2	0.9	-	-	228	100.0	-	-	Repair and alteration of clothing
95293	การซ่อมรถจักรยาน	33	100.0	-	-	33	100.0	-	-	10	29.9	23	70.1	-	-	Repair of bicycles
95294	การซ่อมเครื่องดนตรี	3	100.0	-	-	-	-	3	100.0	-	-	3	100.0	-	-	Repair of musical instruments
95299	การซ่อมของใช้ส่วนบุคคล และของใช้ในครัวเรือนอื่นๆ ซึ่งมิได้จัดประเภทไว้ในที่อื่น	150	100.0	-	-	114	76.3	35	23.7	42	27.7	107	71.3	2	1.0	Repair of other personal and household goods, n.e.c

ตาราง 3 จำนวนสถานประกอบการธุรกิจที่มีลูกจ้าง จำแนกตามจำนวนวันทำงานต่อสัปดาห์ จำนวนชั่วโมงทำงานเฉลี่ยต่อวันของลูกจ้าง และประเภทธุรกิจ (ต่อ)

TABLE 3 NUMBER OF BUSINESS ESTABLISHMENT'S EMPLOYEES BY NUMBER OF DAYS WORKED PER WEEK, AVERAGE NUMBER OF HOURS WORKED PER DAY BY EMPLOYEES AND CATEGORY OF BUSINESS INDUSTRY (Cont'd)

รหัส Code	ประเภทธุรกิจ	จำนวนสถาน- ประกอบการที่มีลูกจ้าง		ลูกจ้าง Employees												Category of business industry
		Number of establishment's employees		จำนวนวันทำงานต่อสัปดาห์						จำนวนชั่วโมงทำงานเฉลี่ยต่อวัน (เฉลี่ยทุกกะ)						
				Number of days worked per week			Average number of hours worked per day									
		จำนวน	ร้อยละ	<5	5 - 6	7	< 8	8 - 10	> 10	จำนวน	ร้อยละ	จำนวน	ร้อยละ	จำนวน	ร้อยละ	
Number	%	Number	%	Number	%	Number	%	Number	%	Number	%	Number	%	Number	%	
96	กิจกรรมบริการส่วนบุคคลอื่นๆ	30,712	100.0	70	0.2	18,634	60.7	12,008	39.1	471	1.5	24,989	81.4	5,253	17.1	Other personal service activities
961	กิจกรรมบริการเพื่อเสริมสร้างสุขภาพ ร่างกาย (ยกเว้นกิจกรรมด้านการกีฬา)	22,367	100.0	6	-	14,552	65.1	7,809	34.9	349	1.6	17,241	77.1	4,777	21.4	Personal services for wellness (except sport activities)
9610	กิจกรรมบริการเพื่อเสริมสร้างสุขภาพ ร่างกาย (ยกเว้นกิจกรรมด้านการกีฬา)	22,367	100.0	6	-	14,552	65.1	7,809	34.9	349	1.6	17,241	77.1	4,777	21.4	Personal services for wellness (except sport activities)
96101	กิจกรรมสปาและการนวด	7,979	100.0	6	0.1	3,885	48.7	4,088	51.2	349	4.4	6,277	78.7	1,352	17.0	Activities of spas and massage salons
96102	กิจกรรมบริการลดน้ำหนัก	119	100.0	-	-	85	71.0	35	29.0	-	-	100	83.6	20	16.4	Activities of reducing and slendering salons
96103	กิจกรรมการแต่งผม	12,996	100.0	-	-	9,877	76.0	3,119	24.0	-	-	9,797	75.4	3,199	24.6	Activities of hairdressing salons
96104	กิจกรรมการดูแลความงาม แต่งเล็บมือและเล็บเท้า	1,204	100.0	-	-	660	54.8	544	45.2	-	-	1,011	84.0	193	16.0	Activities of beauty, manicure and pedicure salons
96109	กิจกรรมบริการอื่นๆ เพื่อเสริมสร้างสุขภาพ ร่างกาย (ยกเว้นกิจกรรมด้านการกีฬา)	70	100.0	-	-	46	65.2	24	34.8	-	-	56	80.0	14	20.0	Other personal services for wellness (except sport activities)
962	การบริการซักรีดและซักแห้ง	7,325	100.0	-	-	3,465	47.3	3,860	52.7	41	0.6	6,906	94.3	377	5.2	Washing and (dry-) cleaning of textile and fur products
9620	การบริการซักรีดและซักแห้ง	7,325	100.0	-	-	3,465	47.3	3,860	52.7	41	0.6	6,906	94.3	377	5.2	Washing and (dry-) cleaning of textile and fur products
96201	การบริการซักรีดและซักแห้ง (ยกเว้น โดยเครื่องซักผ้าชนิดหยอดเหรียญ)	7,219	100.0	-	-	3,399	47.1	3,820	52.9	-	-	6,841	94.8	377	5.2	Washing and (dry-) cleaning of textile and fur products (except by self-service coin-operated machines)
96202	การบริการซักรีดและซักแห้ง โดยเครื่องซักผ้าชนิดหยอดเหรียญ	103	100.0	-	-	63	60.8	40	39.2	41	40.0	62	60.0	-	-	Washing and (dry-) cleaning of textile and fur products by self-service coin-operated machines
96203	การบริการฟอกและย้อมสี	3	100.0	-	-	3	100.0	-	-	-	-	3	100.0	-	-	Dyeing and colouring services
963	กิจกรรมบริการส่วนบุคคลอื่นๆ ซึ่งมิได้จัดประเภทไว้ในที่อื่น	1,020	100.0	65	6.4	617	60.5	338	33.2	80	7.9	842	82.5	98	9.6	Other personal service activities n.e.c.

ตาราง 3 จำนวนสถานประกอบการธุรกิจที่มีลูกจ้าง จำแนกตามจำนวนวันทำงานต่อสัปดาห์ จำนวนชั่วโมงทำงานเฉลี่ยต่อวันของลูกจ้าง และประเภทธุรกิจ (ต่อ)

TABLE 3 NUMBER OF BUSINESS ESTABLISHMENT'S EMPLOYEES BY NUMBER OF DAYS WORKED PER WEEK, AVERAGE NUMBER OF HOURS WORKED PER DAY BY EMPLOYEES AND CATEGORY OF BUSINESS INDUSTRY (Cont'd)

รหัส Code	ประเภทธุรกิจ	จำนวนสถาน- ประกอบการที่มีลูกจ้าง		ลูกจ้าง Employees												Category of business industry
		Number of establishment's employees		จำนวนวันทำงานต่อสัปดาห์ Number of days worked per week						จำนวนชั่วโมงทำงานเฉลี่ยต่อวัน (เฉลี่ยทุกกะ) Average number of hours worked per day						
		จำนวน Number	ร้อยละ %	<5		5 - 6		7		< 8		8 - 10		> 10		
				จำนวน Number	ร้อยละ %	จำนวน Number	ร้อยละ %	จำนวน Number	ร้อยละ %	จำนวน Number	ร้อยละ %	จำนวน Number	ร้อยละ %	จำนวน Number	ร้อยละ %	
9630	กิจกรรมบริการส่วนบุคคลอื่นๆ ซึ่งมิได้จัดประเภทไว้ในที่อื่น	1,020	100.0	65	6.4	617	60.5	338	33.2	80	7.9	842	82.5	98	9.6	Other personal service activities n.e.c.
96301	การทำศพและกิจกรรมที่เกี่ยวข้อง	62	100.0	43	69.8	10	16.2	9	14.0	39	62.3	23	37.7	-	-	Funeral and related activities
96302	กิจกรรมการดูแลสัตว์เลี้ยง	413	100.0	-	-	313	75.7	100	24.3	13	3.1	376	91.0	25	5.9	Pet care activities
96303	กิจกรรมบริการด้วยเครื่องหยอดเหรียญ	14	100.0	-	-	14	100.0	-	-	-	-	12	85.8	2	14.2	Concession operation of coin-operated personal service machines
96304	กิจกรรมโหราศาสตร์และไสยศาสตร์	24	100.0	-	-	2	8.2	22	91.8	-	-	24	100.0	-	-	Astrological and spiritualists' activities
96305	กิจกรรมบริการอาบน้ำ อบ นวด และบริการอื่นๆ ที่คล้ายกัน	182	100.0	-	-	108	59.4	74	40.6	29	15.9	123	67.9	29	16.2	Turkish baths, sauna and steam baths activities
96309	กิจกรรมบริการส่วนบุคคลอื่น ๆ ซึ่งมิได้จัดประเภทไว้ในที่อื่น	325	100.0	22	6.7	170	52.4	133	40.9	-	-	283	87.0	42	13.0	Other personal service activities n.e.c.

หมายเหตุ : - ไม่มีข้อมูลหรือข้อมูลมีค่าเป็น 0 หรือมีข้อมูลจำนวนเล็กน้อย

Note : - Nil or zero or negligible amount

ที่มา : การสำรวจธุรกิจทางการค้าและธุรกิจทางการบริการ พ.ศ. 2557 ทัวราชอาณาจักร สำนักงานสถิติแห่งชาติ กระทรวงเทคโนโลยีสารสนเทศและการสื่อสาร

Source : The 2014 Business Trade and Services Survey Whole Kingdom , National Statistical Office, Ministry of Information and Communication Technology.

ตาราง 4 ค่าตอบแทนแรงงานของสถานประกอบการธุรกิจในปี 2556 จำแนกตามประเภทธุรกิจ

TABLE 4 REMUNERATION OF BUSINESS ESTABLISHMENTS IN 2013 BY CATEGORY OF BUSINESS INDUSTRY

(พันบาท In Thousand Baht)

รหัส Code	ประเภทธุรกิจ	จำนวน สถาน- ประกอบการ Number of establishments	จำนวนลูกจ้าง Number of employees	รวม Total	ค่าจ้าง เงินเดือน Wages, salaries	โบนัส ฯลฯ Overtime bonus etc.	สวัสดิการและผลประโยชน์ตอบแทน Fringe benefits		เงินที่สถานประกอบการ จ่ายสมทบเข้ากองทุน เพื่อการประกันสังคม ฯลฯ Employer's contribution to social security	Category of business industry
							ค่ารักษาพยาบาล Medical care	อื่น ๆ Others		
	รวม	1,714,848	3,119,620	514,938,368.3	431,778,103.6	52,484,866.5	2,875,274.6	12,099,440.8	15,700,682.8	Total
45	การขายส่งและการขายปลีก การซ่อมยานยนต์และจักรยานยนต์	154,979	353,651	58,666,255.7	48,961,175.4	6,840,714.0	214,478.4	931,073.7	1,718,814.2	Wholesale and retail trade; repair of motor vehicles and motorcycles
451	การขายยานยนต์	7,378	103,449	23,792,076.0	18,000,172.9	4,511,436.4	126,136.4	468,352.9	685,977.4	Sale of motor vehicles
4510	การขายยานยนต์	7,378	103,449	23,792,076.0	18,000,172.9	4,511,436.4	126,136.4	468,352.9	685,977.4	Sale of motor vehicles
45101	การขายยานยนต์ใหม่ชนิดรถยนต์ นั่งส่วนบุคคล รถกระบะ รถตู้ และรถขนาดเล็กที่คล้ายกัน	1,972	89,048	21,249,172.2	15,961,509.1	4,166,093.5	105,736.5	424,054.0	591,779.2	Sale of new passenger motor vehicles, pick-up truck, van and similar light motor vehicles
45102	การขายยานยนต์ใหม่ชนิดรถบรรทุก และยานยนต์หนักอื่นๆ	175	3,756	953,050.0	643,542.5	226,509.6	19,007.1	13,407.7	50,583.0	Sale of new trucks and other heavy motor vehicles
45103	การขายยานยนต์เก่าชนิดรถยนต์ นั่งส่วนบุคคล รถกระบะ รถตู้ และรถขนาดเล็กที่คล้ายกัน	5,186	10,464	1,564,066.7	1,372,089.4	117,258.5	1,322.7	30,683.7	42,712.4	Sale of used passenger motor vehicles, pick-up truck, van and similar light motor vehicles
45104	การขายยานยนต์เก่าชนิดรถบรรทุก และยานยนต์หนักอื่นๆ	45	181	25,787.1	23,032.0	1,574.7	70.0	207.5	902.9	Sale of used trucks and other heavy motor vehicles
452	การบำรุงรักษาและซ่อมยานยนต์	62,664	123,271	15,759,849.4	14,557,818.7	515,134.4	31,346.1	224,926.2	430,624.1	Maintenance and repair of motor vehicles
4520	การบำรุงรักษาและซ่อมยานยนต์	62,664	123,271	15,759,849.4	14,557,818.7	515,134.4	31,346.1	224,926.2	430,624.1	Maintenance and repair of motor vehicles
45201	การบำรุงรักษาและซ่อมระบบเครื่องยนต์ และชิ้นส่วนยานยนต์	49,067	85,187	11,130,530.6	10,280,648.0	378,163.2	28,900.5	127,361.6	315,457.3	Maintenance and repair of motor vehicle engines and other parts
45202	การซ่อมตัวถัง ประตู หน้าต่าง และอื่นๆ ที่คล้ายกัน	5,858	18,859	2,591,215.6	2,395,292.3	67,680.5	392.6	51,582.8	76,267.5	Repair of motor vehicle bodys, doors, windows and other similar services
45203	การบำรุงรักษายานยนต์ทั่วไป	7,739	19,225	2,038,103.2	1,881,878.3	69,290.7	2,053.1	45,981.8	38,899.3	Car-washing, polishing and similar services
453	การขายชิ้นส่วนและอุปกรณ์เสริมของยานยนต์	15,419	53,163	9,210,925.1	7,728,421.9	1,084,371.3	21,279.8	91,540.7	285,311.3	Sale of motor vehicle parts and accessories
4530	การขายชิ้นส่วนและอุปกรณ์เสริมของยานยนต์	15,419	53,163	9,210,925.1	7,728,421.9	1,084,371.3	21,279.8	91,540.7	285,311.3	Sale of motor vehicle parts and accessories

ตาราง 4 ค่าตอบแทนแรงงานของสถานประกอบการธุรกิจในปี 2556 จำแนกตามประเภทธุรกิจ (ต่อ)

TABLE 4 REMUNERATION OF BUSINESS ESTABLISHMENTS IN 2013 BY CATEGORY OF BUSINESS INDUSTRY (Cont'd)

(พันบาท In Thousand Baht)

รหัส Code	ประเภทธุรกิจ	จำนวน สถาน- ประกอบการ Number of establishments	จำนวนลูกจ้าง Number of employees	รวม Total	ค่าจ้าง เงินเดือน Wages, salaries	โบนัส ฯลฯ Overtime bonus etc.	สวัสดิการและผลประโยชน์ตอบแทน Fringe benefits		เงินที่สถานประกอบการ จ่ายสมทบเข้ากองทุน เพื่อการประกันสังคม ฯลฯ Employer's contribution to social security	Category of business industry
							ค่ารักษาพยาบาล Medical care	อื่น ๆ Others		
45301	การขายส่งชิ้นส่วนและอุปกรณ์เสริมใหม่ของยานยนต์	1,945	14,109	3,447,626.7	2,510,208.5	809,534.5	7,643.0	29,924.3	90,316.4	Wholesale of new motor vehicle parts and accessories
45302	การขายปลีกชิ้นส่วนและอุปกรณ์เสริมใหม่ของยานยนต์	11,483	34,721	5,136,100.9	4,662,856.4	236,915.6	8,156.5	53,363.5	174,808.9	Retail of new motor vehicle parts and accessories
45303	การขายส่งและปลีกชิ้นส่วนและอุปกรณ์เสริมเก่าของยานยนต์	1,991	4,333	627,197.5	555,357.0	37,921.2	5,480.3	8,252.9	20,186.0	Wholesale and retail of used motor vehicle parts and accessories
454	การขาย การบำรุงรักษา และซ่อมจักรยานยนต์ ชิ้นส่วนและอุปกรณ์เสริมที่เกี่ยวข้อง	69,518	73,767	9,903,405.2	8,674,761.9	729,771.9	35,716.2	146,253.9	316,901.4	Sale, maintenance and repair of motorcycles and related parts and accessories
4540	การขาย การบำรุงรักษา และซ่อมจักรยานยนต์ ชิ้นส่วนและอุปกรณ์เสริมที่เกี่ยวข้อง	69,518	73,767	9,903,405.2	8,674,761.9	729,771.9	35,716.2	146,253.9	316,901.4	Sale, maintenance and repair of motorcycles and related parts and accessories
45401	การขายจักรยานยนต์	6,294	41,575	6,188,884.0	5,364,503.1	465,573.2	31,659.9	78,880.7	248,267.1	Sale of motorcycles
45402	การขายส่งชิ้นส่วนและอุปกรณ์เสริมใหม่ของจักรยานยนต์	353	4,497	818,045.6	585,290.3	204,814.6	2,700.9	4,964.7	20,275.1	Wholesale of new motorcycle parts and accessories
45403	การขายปลีกชิ้นส่วนและอุปกรณ์เสริมใหม่ของจักรยานยนต์	3,457	4,564	564,308.5	509,635.8	25,040.2	926.6	14,618.3	14,087.7	Retail of new motorcycle parts and accessories
45404	การขายส่งและปลีกชิ้นส่วนและอุปกรณ์เสริมเก่าของจักรยานยนต์	111	110	18,636.7	16,508.6	1,464.4	-	169.1	494.7	Wholesale and retail of used motorcycle parts and accessories
45405	การบำรุงรักษาและซ่อมจักรยานยนต์	59,303	23,021	2,313,530.4	2,198,824.2	32,879.5	428.8	47,621.1	33,776.8	Maintenance and repair of motorcycles
46	การขายส่ง (ยกเว้นยานยนต์ และจักรยานยนต์)	88,086	528,788	112,361,052.9	91,000,288.0	14,873,103.5	1,032,957.0	2,322,115.0	3,132,589.5	Wholesale trade (except of motor vehicles and motorcycles)
461	การขายส่ง โดยได้รับค่าตอบแทน หรือตามสัญญาจ้าง	1,243	10,584	2,095,677.8	1,698,443.4	276,028.0	18,723.7	30,316.5	72,166.3	Wholesale on a fee or contract basis
4610	การขายส่ง โดยได้รับค่าตอบแทน หรือตามสัญญาจ้าง	1,243	10,584	2,095,677.8	1,698,443.4	276,028.0	18,723.7	30,316.5	72,166.3	Wholesale on a fee or contract basis
46101	การขายส่งวัตถุดิบทางการเกษตร และสัตว์มีชีวิต โดยได้รับค่าตอบแทนหรือตามสัญญาจ้าง	262	1,035	146,192.7	120,625.7	16,959.5	390.6	4,738.8	3,478.1	Wholesale on a fee or contract basis of agricultural raw materials and live animals

ตาราง 4 ค่าตอบแทนแรงงานของสถานประกอบการธุรกิจในปี 2556 จำแนกตามประเภทธุรกิจ (ต่อ)

TABLE 4 REMUNERATION OF BUSINESS ESTABLISHMENTS IN 2013 BY CATEGORY OF BUSINESS INDUSTRY (Cont'd)

(พันบาท In Thousand Baht)

รหัส Code	ประเภทธุรกิจ	จำนวน สถาน- ประกอบการ Number of establishments	จำนวนลูกจ้าง Number of employees	รวม Total	ค่าจ้าง เงินเดือน Wages, salaries	โบนัส ฯลฯ Overtime bonus etc.	สวัสดิการและผลประโยชน์ตอบแทน Fringe benefits		เงินที่สถานประกอบการ จ่ายสมทบเข้ากองทุน เพื่อการประกันสังคม ฯลฯ Employer's contribution to social security	Category of business industry
							ค่ารักษาพยาบาล Medical care	อื่น ๆ Others		
46102	การขายส่งอาหาร เครื่องดื่ม และยาสูบ โดยได้รับค่าตอบแทนหรือตามสัญญาจ้าง	248	2,278	443,004.6	331,927.4	83,866.7	22.3	5,288.5	21,899.8	Wholesale on a fee or contract basis of food, beverages and tobacco
46103	การขายส่งสิ่งทอ เสื้อผ้า รองเท้า เครื่องหนัง และของใช้ในครัวเรือน โดยได้รับค่าตอบแทนหรือตามสัญญาจ้าง	182	1,410	294,973.0	250,637.7	33,638.3	917.8	591.0	9,188.2	Wholesale on a fee or contract basis of textiles, clothing, footwear, leather goods and household articles
46104	การขายส่งคอมพิวเตอร์และซอฟต์แวร์ อุปกรณ์อิเล็กทรอนิกส์และโทรคมนาคม โดยได้รับค่าตอบแทนหรือตามสัญญาจ้าง	78	1,037	252,624.1	203,348.7	41,519.8	1,002.5	397.3	6,355.8	Wholesale on a fee or contract basis of computers and software, electronic and telecommunications equipment
46105	การขายส่งเครื่องจักรอุตสาหกรรม โดยได้รับค่าตอบแทนหรือตามสัญญาจ้าง	153	1,871	398,424.9	335,724.5	32,424.2	15,214.5	1,347.6	13,714.1	Wholesale on a fee or contract basis of industrial machinery
46106	การขายส่งเชื้อเพลิง สินแร่ และโลหะ โดยได้รับค่าตอบแทนหรือตามสัญญาจ้าง	13	143	28,528.9	26,240.0	1,234.8	-	16.8	1,037.3	Wholesale on a fee or contract basis of fuels, ores and metals
46107	การขายส่งวัสดุก่อสร้าง เครื่องโลหะ และอุปกรณ์ระบบท่อ โดยได้รับ ค่าตอบแทนหรือตามสัญญาจ้าง	87	967	129,054.9	117,485.0	6,187.1	63.8	425.6	4,893.4	Wholesale on a fee or contract basis of construction materials, hardware, plumbing and heating equipment and supplies
46108	การขายส่งสินค้าเฉพาะอย่างอื่นๆ โดยได้รับค่าตอบแทนหรือตามสัญญาจ้าง	123	472	142,381.0	105,357.0	29,917.3	607.6	3,544.6	2,954.5	Wholesale on a fee or contract basis of other particular products
46109	การขายส่งสินค้าทั่วไป โดยได้รับ ค่าตอบแทนหรือตามสัญญาจ้าง	97	1,371	260,493.7	207,097.3	30,280.4	504.6	13,966.3	8,645.1	Wholesale on a fee or contract basis of a variety of goods
462	การขายส่งวัตถุดิบทางการเกษตร และสัตว์มีชีวิต	8,326	29,648	4,091,706.4	3,645,133.3	275,089.0	11,023.1	38,808.3	121,652.8	Wholesale of agricultural raw materials and live animals
4620	การขายส่งวัตถุดิบทางการเกษตร และสัตว์มีชีวิต	8,326	29,648	4,091,706.4	3,645,133.3	275,089.0	11,023.1	38,808.3	121,652.8	Wholesale of agricultural raw materials and live animals
46201	การขายส่งข้าวเปลือกและัญพืชอื่นๆ	2,637	9,272	1,171,195.4	1,066,411.2	66,904.8	4,521.6	8,559.4	24,798.3	Wholesale of rice in the husk and other grains
46202	การขายส่งพืชน้ำมันที่ใช้ในการผลิตน้ำมันพืช	1,205	4,187	535,241.0	487,753.5	33,024.4	151.7	4,046.7	10,264.6	Wholesale of oil seeds and oleaginous fruits
46203	การขายส่งยาสูบที่ยังไม่เป็นผลิตภัณฑ์สำเร็จรูป	60	186	14,188.7	13,197.6	-	-	658.4	332.6	Wholesale of unmanufactured tobacco
46204	การขายส่งสัตว์มีชีวิต	1,546	1,014	112,717.5	108,993.7	1,180.3	-	-	2,543.6	Wholesale of live animals
46205	การขายส่งดอกไม้ ต้นไม้ และเมล็ดพันธุ์พืช	729	5,047	720,745.4	650,106.5	41,669.5	562.8	12,600.0	15,806.6	Wholesale of flowers, plants and seeds

ตาราง 4 ค่าตอบแทนแรงงานของสถานประกอบการธุรกิจในปี 2556 จำแนกตามประเภทธุรกิจ (ต่อ)

TABLE 4 REMUNERATION OF BUSINESS ESTABLISHMENTS IN 2013 BY CATEGORY OF BUSINESS INDUSTRY (Cont'd)

(พันบาท In Thousand Baht)

รหัส Code	ประเภทธุรกิจ	จำนวน สถาน- ประกอบการ Number of establishments	จำนวนลูกจ้าง Number of employees	รวม Total	ค่าจ้าง เงินเดือน Wages, salaries	โบนัส ฯลฯ Overtime bonus etc.	สวัสดิการและผลประโยชน์ตอบแทน Fringe benefits		เงินที่สถานประกอบการ จ่ายสมทบเข้ากองทุน เพื่อการประกันสังคม ฯลฯ Employer's contribution to social security	Category of business industry
							ค่ารักษาพยาบาล Medical care	อื่น ๆ Others		
46206	การขายส่งอาหารปศุสัตว์	792	4,161	915,267.4	758,409.7	120,993.7	5,253.5	9,337.4	21,273.0	Wholesale of animal feeds
46209	การขายส่งวัตถุดิบอื่นๆ ทางการเกษตร	1,357	5,782	622,351.2	560,261.1	11,316.2	533.4	3,606.3	46,634.1	Wholesale of other agricultural raw materials
463	การขายส่งอาหาร เครื่องดื่ม และยาสูบ	18,483	105,797	18,791,194.4	15,909,023.3	1,966,598.1	76,804.5	301,716.3	537,052.3	Wholesale of food, beverages and tobacco
4631	การขายส่งอาหาร	15,293	74,593	12,666,176.4	10,999,893.2	1,126,756.1	54,495.9	158,091.8	326,939.4	Wholesale of food
46311	การขายส่งเนื้อสัตว์และผลิตภัณฑ์เนื้อสัตว์	809	4,628	781,030.0	603,715.4	126,556.6	1,482.5	29,768.7	19,506.8	Wholesale of meat and meat products
46312	การขายส่งปลาและผลิตภัณฑ์สัตว์น้ำ	2,359	11,342	1,236,716.4	1,148,970.5	35,515.9	5,755.1	7,697.8	38,777.1	Wholesale of fish and fish products
46313	การขายส่งผักและผลไม้	5,332	16,262	1,834,192.4	1,657,906.2	76,772.7	5,514.9	38,978.8	55,019.8	Wholesale of fruits and vegetables
46314	การขายส่งผลิตภัณฑ์นม	872	6,799	914,180.1	780,390.8	74,695.7	981.4	22,177.5	35,934.6	Wholesale of dairy products
46315	การขายส่งข้าวและผลิตภัณฑ์ที่ได้จากโรงสีข้าว	827	5,408	839,583.3	740,663.9	66,533.2	1,163.3	5,019.4	26,203.5	Wholesale of rice and rice milling products
46316	การขายส่งผลิตภัณฑ์ขนมอบ ไข่ น้ำมัน และไขมันที่ใช้ในการบริโภค	1,366	4,922	647,043.3	574,231.3	47,156.7	1,023.3	6,962.5	17,669.5	Wholesale of bakery products, eggs and edible oils and fats of animal or vegetable origin
46317	การขายส่งน้ำตาล ช็อกโกแลต ลูกกวาด และขนมที่ทำจากน้ำตาล	120	4,926	1,627,337.2	1,594,762.1	23,578.9	191.7	715.5	8,089.1	Wholesale of sugar, chocolate, candy and sugar confectionery
46318	การขายส่งกาแฟ ชา โกโก้	116	1,121	197,232.7	163,629.8	17,088.7	24.0	10,803.7	5,686.5	Wholesale of coffee, tea and cocoa
46319	การขายส่งผลิตภัณฑ์อาหารอื่นๆ	3,492	19,185	4,588,861.1	3,735,623.2	658,857.7	38,359.8	35,967.9	120,052.4	Wholesale of other food products
4632	การขายส่งเครื่องดื่มและยาสูบ	3,190	31,204	6,125,018.0	4,909,130.1	839,841.9	22,308.5	143,624.6	210,112.9	Wholesale of beverages and tobacco
46321	การขายส่งเครื่องดื่มที่มีแอลกอฮอล์	1,320	12,761	2,488,877.7	2,089,988.4	281,717.0	13,929.3	22,119.7	81,123.3	Wholesale of alcohol beverages
46322	การขายส่งเครื่องดื่มที่ไม่มีแอลกอฮอล์	1,684	17,614	3,381,835.0	2,599,245.5	536,991.9	8,256.2	114,879.4	122,462.1	Wholesale of non-alcohol beverages
46323	การขายส่งผลิตภัณฑ์ยาสูบ	186	829	254,305.3	219,896.2	21,133.1	123.1	6,625.4	6,527.5	Wholesale of tobacco
464	การขายส่งของใช้ในครัวเรือน	14,816	111,223	26,346,850.8	20,570,645.5	3,939,377.0	480,633.2	638,064.8	718,130.3	Wholesale of household goods
4641	การขายส่งสิ่งทอ เสื้อผ้า และรองเท้า	8,412	35,498	6,841,912.1	5,374,803.9	795,876.7	282,224.7	181,262.6	207,744.2	Wholesale of textiles, clothing and footwear
46411	การขายส่งด้ายและผ้า	1,205	6,420	1,307,322.1	1,109,714.3	154,706.4	6,455.8	3,131.3	33,314.4	Wholesale of yarn and fabrics
46412	การขายส่งของใช้ในครัวเรือนที่ทำจากสิ่งทอ	427	3,901	560,904.1	424,580.5	111,509.8	8,225.3	1,502.9	15,085.7	Wholesale of household goods of textile
46413	การขายส่งอุปกรณ์ตัดเย็บ	106	836	168,739.2	102,676.7	47,107.6	3,214.0	6,935.5	8,805.3	Wholesale of haberdashery
46414	การขายส่งเสื้อผ้า	5,790	21,210	4,340,328.0	3,342,372.5	441,458.6	249,110.0	166,164.9	141,221.9	Wholesale of clothing
46415	การขายส่งรองเท้า	884	3,130	464,618.8	395,460.1	41,094.3	15,219.6	3,528.0	9,316.9	Wholesale of footwear

ตาราง 4 ค่าตอบแทนแรงงานของสถานประกอบการธุรกิจในปี 2556 จำแนกตามประเภทธุรกิจ (ต่อ)

TABLE 4 REMUNERATION OF BUSINESS ESTABLISHMENTS IN 2013 BY CATEGORY OF BUSINESS INDUSTRY (Cont'd)

(พันบาท In Thousand Baht)

รหัส Code	ประเภทธุรกิจ	จำนวน สถาน- ประกอบการ Number of establishments	จำนวนลูกจ้าง Number of employees	รวม Total	ค่าจ้าง เงินเดือน Wages, salaries	โบนัส ฯลฯ Overtime bonus etc.	สวัสดิการและผลประโยชน์ตอบแทน Fringe benefits		เงินที่สถานประกอบการ จ่ายสมทบเข้ากองทุน เพื่อการประกันสังคม ฯลฯ Employer's contribution to social security	ประเภทของ Category of business industry
							ค่ารักษาพยาบาล Medical care	อื่น ๆ Others		
4642	การขายส่งเครื่องใช้ไฟฟ้าและอิเล็กทรอนิกส์ ชนิดใช้ในครัวเรือน	909	17,943	5,311,543.6	3,973,541.9	1,052,684.3	27,318.1	139,747.8	118,251.5	Wholesale of electric household appliances and consumer electronics
46421	การขายส่งเครื่องใช้ไฟฟ้าและอิเล็กทรอนิกส์ ชนิดใช้ในครัวเรือน (ยกเว้นอุปกรณ์ไฟฟ้าสำหรับให้แสงสว่าง)	666	14,426	4,428,414.5	3,288,336.3	896,684.3	26,986.6	119,558.6	96,848.7	Wholesale of electric household appliances and consumer electronics (except lighting equipment)
46422	การขายส่งอุปกรณ์ไฟฟ้าสำหรับให้แสงสว่าง	243	3,517	883,129.1	685,205.6	156,000.0	331.5	20,189.2	21,402.8	Wholesale of lighting equipment
4643	การขายส่งสินค้าวัฒนธรรมและนันทนาการ	1,270	12,192	2,644,461.8	2,194,357.8	332,179.8	16,427.0	26,147.3	75,350.0	Wholesale of cultural and recreation goods
46431	การขายส่งหนังสือ หนังสือพิมพ์ และเครื่องเขียน	483	7,137	1,714,253.7	1,370,676.3	273,772.5	16,030.7	10,036.4	43,737.7	Wholesale of books, newspapers and stationery
46432	การขายส่งสื่อบันทึกภาพ และเสียงที่บันทึกข้อมูลแล้ว	49	633	130,839.0	124,812.9	293.0	-	-	5,733.0	Wholesale of recorded visual and audio media
46433	การขายส่งเครื่องกีฬา	190	2,196	481,797.4	416,292.4	41,397.0	20.0	9,670.5	14,417.6	Wholesale of sports goods
46434	การขายส่งเกมและของเล่น	202	1,335	199,994.0	176,835.2	12,167.9	56.9	3,377.1	7,557.0	Wholesale of games and toys
46439	การขายส่งสินค้าอื่นๆ ด้านวัฒนธรรมและนันทนาการ	346	891	117,577.8	105,741.0	4,549.4	319.4	3,063.3	3,904.6	Wholesale of other cultural and recreation goods
4644	การขายส่งสินค้าทางเภสัชกรรม และทางการแพทย์ เครื่องหอม และเครื่องประทีปนอิม	1,048	22,842	6,407,020.7	4,893,786.6	980,201.1	141,527.0	226,451.8	165,054.2	Wholesale of pharmaceutical and medical goods, perfumeries and toilet preparations
46441	การขายส่งสินค้าทางเภสัชกรรม และทางการแพทย์	588	16,367	5,025,600.7	3,870,732.2	744,680.5	136,600.6	146,884.0	126,703.5	Wholesale of pharmaceutical and medical goods
46442	การขายส่งเครื่องหอม	88	396	68,603.5	60,483.0	5,357.0	396.4	100.0	2,267.2	Wholesale of perfumeries
46443	การขายส่งเครื่องสำอาง และเครื่องประทีปนอิม	372	6,079	1,312,816.4	962,571.4	230,163.6	4,530.1	79,467.9	36,083.5	Wholesale of cosmetics and toilet preparations
4649	การขายส่งของใช้ในครัวเรือนอื่นๆ	3,177	22,747	5,141,912.6	4,134,155.2	778,435.1	13,136.4	64,455.3	151,730.5	Wholesale of other household goods
46491	การขายส่งอุปกรณ์ถ่ายภาพและทัศนศาสตร์	55	1,171	259,464.1	162,412.9	86,261.2	2,455.2	2,476.1	5,858.7	Wholesale of photographic and optical goods
46492	การขายส่งนาฬิกา เครื่องประดับเพชรพลอย	840	9,124	2,662,380.6	2,141,581.8	404,540.7	6,525.1	34,093.9	75,639.2	Wholesale of watches, clocks and jewellery
46493	การขายส่งเครื่องหนังและเครื่องใช้สำหรับการเดินทาง	255	1,573	325,108.6	223,057.5	77,924.6	570.0	13,951.6	9,605.1	Wholesale of leather goods and travel accessories
46494	การขายส่งเฟอร์นิเจอร์ ชนิดใช้ในครัวเรือน	392	2,247	332,852.7	298,469.7	20,427.3	481.1	1,057.1	12,417.5	Wholesale of household furniture
46495	การขายส่งเครื่องดินเผา เครื่องแก้ว และเครื่องครัว	221	1,836	354,462.4	313,490.3	26,368.0	889.5	3,480.1	10,234.5	Wholesale of chinaware, glassware and kitchenware
46499	การขายส่งของใช้ในครัวเรือนอื่นๆ ซึ่งมิได้จัดประเภทไว้ในที่อื่น	1,414	6,795	1,207,644.2	995,143.0	162,913.3	2,215.6	9,396.6	37,975.6	Wholesale of other household goods, n.e.c

ตาราง 4 ค่าตอบแทนแรงงานของสถานประกอบการธุรกิจในปี 2556 จำแนกตามประเภทธุรกิจ (ต่อ)

TABLE 4 REMUNERATION OF BUSINESS ESTABLISHMENTS IN 2013 BY CATEGORY OF BUSINESS INDUSTRY (Cont'd)

(พันบาท In Thousand Baht)

รหัส Code	ประเภทธุรกิจ	จำนวน สถาน- ประกอบการ Number of establishments	จำนวนลูกจ้าง Number of employees	รวม Total	ค่าจ้าง เงินเดือน Wages, salaries	โบนัส ฯลฯ Overtime bonus etc.	สวัสดิการและผลประโยชน์ตอบแทน Fringe benefits		เงินที่สถานประกอบการ จ่ายสมทบเข้ากองทุน เพื่อการประกันสังคม ฯลฯ Employer's contribution to social security	Category of business industry
							ค่ารักษาพยาบาล Medical care	อื่น ๆ Others		
465	การขายส่งเครื่องจักร อุปกรณ์ และเครื่องมือเครื่องใช้	7,919	92,237	26,488,023.8	20,531,974.9	4,422,190.8	244,805.1	537,314.6	751,738.5	Wholesale of machinery, equipment and supplies
4651	การขายส่งคอมพิวเตอร์ อุปกรณ์ต่อพ่วง และซอฟต์แวร์	422	12,839	4,789,323.2	3,381,288.1	1,138,486.9	41,616.7	112,919.3	115,012.1	Wholesale of computers, computer peripheral equipment and software
46510	การขายส่งคอมพิวเตอร์ อุปกรณ์ต่อพ่วง และซอฟต์แวร์	422	12,839	4,789,323.2	3,381,288.1	1,138,486.9	41,616.7	112,919.3	115,012.1	Wholesale of computers, computer peripheral equipment and software
4652	การขายส่งอุปกรณ์และชิ้นส่วนทาง อิเล็กทรอนิกส์และโทรคมนาคม	689	11,678	3,208,788.1	2,660,151.3	384,659.8	24,056.0	56,732.3	83,188.7	Wholesale of electronic and telecommunications equipment and parts
46521	การขายส่งอุปกรณ์และชิ้นส่วน อิเล็กทรอนิกส์	381	4,337	1,146,993.4	949,616.6	123,153.8	22,258.6	23,650.5	28,313.9	Wholesale of electronic equipment and parts
46522	การขายส่งโทรศัพท์ และอุปกรณ์โทรคมนาคม	308	7,341	2,061,794.7	1,710,534.7	261,506.0	1,797.3	33,081.8	54,874.8	Wholesale of telephone and telecommunications equipment
4653	การขายส่งเครื่องจักร อุปกรณ์ และเครื่องใช้ทางการเกษตร	2,550	11,637	1,906,186.8	1,691,632.7	124,006.6	5,394.2	23,971.8	61,181.5	Wholesale of agricultural machinery, equipment and supplies
46530	การขายส่งเครื่องจักร อุปกรณ์ และเครื่องใช้ทางการเกษตร	2,550	11,637	1,906,186.8	1,691,632.7	124,006.6	5,394.2	23,971.8	61,181.5	Wholesale of agricultural machinery, equipment and supplies
4659	การขายส่งเครื่องจักรและอุปกรณ์อื่นๆ	4,258	56,084	16,583,725.8	12,798,902.8	2,775,037.4	173,738.2	343,691.2	492,356.2	Wholesale of other machinery and equipment
46591	การขายส่งอุปกรณ์การขนส่ง (ยกเว้นยานยนต์ จักรยานยนต์ และรถจักรยาน)	195	964	210,963.4	167,554.2	34,882.8	190.8	956.8	7,378.8	Wholesale of transport equipment (except motor vehicles, motorcycles and bicycles)
46592	การขายส่งเครื่องจักรและอุปกรณ์ งานวิศวกรรมโยธา งานเหมืองแร่ และงานก่อสร้าง	205	3,227	770,053.5	594,089.5	132,452.5	6,357.5	11,906.8	25,247.3	Wholesale of civil engineering, mining and construction machinery
46593	การขายส่งเครื่องจักรและอุปกรณ์ ชนิดใช้ในงานอุตสาหกรรม	1,590	21,957	6,750,098.2	5,347,381.4	988,329.8	84,437.2	146,201.6	183,748.2	Wholesale of industrial machinery and equipment
46594	การขายส่งเครื่องจักร อุปกรณ์ และ เฟอร์นิเจอร์ชนิดใช้ในสำนักงาน	337	5,513	1,476,361.5	1,155,982.2	182,548.0	41,306.9	31,600.1	64,924.4	Wholesale of office machinery, equipment and furniture
46599	การขายส่งเครื่องจักรและอุปกรณ์อื่นๆ ซึ่งมิได้จัดประเภทไว้ในที่อื่น	1,931	24,424	7,376,249.1	5,533,895.5	1,436,824.3	41,445.9	153,026.0	211,057.5	Wholesale of other machinery and equipment, n.e.c

ตาราง 4 ค่าตอบแทนแรงงานของสถานประกอบการธุรกิจในปี 2556 จำแนกตามประเภทธุรกิจ (ต่อ)

TABLE 4 REMUNERATION OF BUSINESS ESTABLISHMENTS IN 2013 BY CATEGORY OF BUSINESS INDUSTRY (Cont'd)

(พันบาท In Thousand Baht)

รหัส Code	ประเภทธุรกิจ	จำนวน สถาน- ประกอบการ Number of establishments	จำนวนลูกจ้าง Number of employees	รวม Total	ค่าจ้าง เงินเดือน Wages, salaries	โบนัส ฯลฯ Overtime bonus etc.	สวัสดิการและผลประโยชน์ตอบแทน Fringe benefits		เงินที่สถานประกอบการ จ่ายสมทบเข้ากองทุน เพื่อการประกันสังคม ฯลฯ Employer's contribution to social security	Category of business industry
							ค่ารักษาพยาบาล Medical care	อื่น ๆ Others		
466	การขายส่งสินค้าเฉพาะประเภทอื่นๆ	35,352	161,593	31,378,548.0	25,845,020.4	3,738,777.0	196,881.0	746,125.2	851,744.3	Other specialized wholesale
4661	การขายส่งเชื้อเพลิงแข็ง เชื้อเพลิงเหลว และเชื้อเพลิงก๊าซ รวมถึงผลิตภัณฑ์ที่เกี่ยวข้อง	967	9,764	2,278,991.8	1,718,575.4	394,269.5	29,231.5	67,592.4	69,323.0	Wholesale of solid, liquid and gaseous fuels and related products
46611	การขายส่งเชื้อเพลิงแข็ง	248	985	232,443.5	188,655.4	36,393.0	1,199.4	1,626.9	4,568.7	Wholesale of solid fuels
46612	การขายส่งเชื้อเพลิงเหลว	96	3,563	983,003.2	646,647.0	232,139.7	21,358.0	53,116.4	29,742.1	Wholesale of liquid fuels
46613	การขายส่งเชื้อเพลิงก๊าซ	461	3,109	480,029.1	405,940.7	56,216.7	516.2	2,649.3	14,706.1	Wholesale of gaseous fuels
46614	การขายส่งผลิตภัณฑ์ที่ได้จากการกลั่นปิโตรเลียม	162	2,107	583,516.0	477,332.3	69,520.0	6,157.9	10,199.8	20,306.0	Wholesale of refined petroleum products
4662	การขายส่งโลหะและสินแร่โลหะ	2,041	19,979	4,846,626.0	3,807,765.8	718,719.4	58,913.2	120,399.4	140,828.2	Wholesale of metals and metal ores
46621	การขายส่งสินแร่เหล็กและโลหะที่ไม่ใช่เหล็ก	110	1,587	405,347.1	347,965.5	40,268.4	76.8	7,480.4	9,556.0	Wholesale of ferrous and non-ferrous metal ores
46622	การขายส่งเหล็ก เหล็กกล้า และโลหะ ที่ไม่ใช่เหล็กขั้นมูลฐาน	1,931	18,392	4,441,278.9	3,459,800.3	678,451.0	58,836.3	112,919.0	131,272.3	Wholesale of iron, steel and non-ferrous metal in primary forms
4663	การขายส่งวัสดุก่อสร้าง เครื่องโลหะ เครื่องอุปกรณ์ และวัสดุสำหรับระบบท่อ และระบบทำความร้อน	5,871	55,188	10,620,365.9	8,778,638.8	1,333,292.2	46,157.6	132,506.6	329,770.7	Wholesale of construction materials, hardware, plumbing and heating equipment and supplies
46631	การขายส่งอิฐ หิน ปูน ทราย และผลิตภัณฑ์คอนกรีต	1,307	9,585	1,578,030.9	1,340,079.4	155,558.1	9,951.5	18,670.2	53,771.7	Wholesale of bricks, stone, cement, sand and concrete products
46632	การขายส่งไม้และผลิตภัณฑ์ จากไม้แปรรูปขั้นต้น	2,481	13,146	1,776,281.4	1,601,220.0	109,074.3	314.3	16,099.8	49,573.0	Wholesale of wood in the rough and products of primary processing of wood
46633	การขายส่งสี น้ำมันชักเงา และแล็กเกอร์	253	1,701	310,455.8	275,771.9	22,818.0	608.3	1,342.1	9,915.4	Wholesale of paints, varnishes and lacquers
46634	การขายส่งอุปกรณ์ระบบท่อ และเครื่องสุขภัณฑ์	358	12,298	3,091,084.8	2,358,452.8	564,567.1	17,137.6	41,542.4	109,384.8	Wholesale of plumbing and heating equipment and supplies and sanitary equipment
46639	การขายส่งวัสดุก่อสร้างอื่นๆ	1,472	18,458	3,864,513.1	3,203,114.7	481,274.6	18,145.8	54,852.1	107,125.7	Wholesale of other construction materials
4669	การขายส่งของเสียและเศษวัสดุ และผลิตภัณฑ์อื่นๆ ซึ่งมิได้จัดประเภทไว้ในที่อื่น	26,473	76,662	13,632,564.2	11,540,040.4	1,292,495.9	62,578.8	425,626.7	311,822.4	Wholesale of waste and scrap and other products, n.e.c.
46691	การขายส่งเคมีภัณฑ์ทางอุตสาหกรรม	935	19,144	6,177,237.0	4,782,968.3	864,371.7	37,435.2	347,153.1	145,308.7	Wholesale of industrial chemicals
46692	การขายส่งปุ๋ยและเคมีภัณฑ์ทางการเกษตร	1,033	5,400	1,084,114.2	892,678.6	140,402.2	8,077.6	14,111.3	28,844.6	Wholesale of fertilizers and agrochemical products
46693	การขายส่งยางพาราและพลาสติกขั้นต้น	8,848	21,756	2,625,603.5	2,457,957.8	112,835.0	9,080.1	12,887.5	32,843.2	Wholesale of rubber and plastic materials in primary forms

ตาราง 4 ค่าตอบแทนแรงงานของสถานประกอบการธุรกิจในปี 2556 จำแนกตามประเภทธุรกิจ (ต่อ)

TABLE 4 REMUNERATION OF BUSINESS ESTABLISHMENTS IN 2013 BY CATEGORY OF BUSINESS INDUSTRY (Cont'd)

(พันบาท In Thousand Baht)

รหัส Code	ประเภทธุรกิจ	จำนวน สถาน- ประกอบการ Number of establishments	จำนวนลูกจ้าง Number of employees	รวม Total	ค่าจ้าง เงินเดือน Wages, salaries	โบนัส ฯลฯ Overtime bonus etc.	สวัสดิการและผลประโยชน์ตอบแทน Fringe benefits		เงินที่สถานประกอบการ จ่ายสมทบเข้ากองทุน เพื่อการประกันสังคม ฯลฯ Employer's contribution to social security	Category of business industry
							ค่ารักษาพยาบาล Medical care	อื่น ๆ Others		
46694	การขายส่งบรรจุภัณฑ์ชนิดใช้ในทางอุตสาหกรรม	367	1,681	250,724.6	222,206.6	17,590.2	6.5	364.8	10,556.6	Wholesale of industrial or commercial containers
46695	การขายส่งของเสียและเศษวัสดุ ที่สามารถนำกลับมาใช้ใหม่	14,868	24,397	2,613,727.5	2,460,440.6	48,058.0	4,265.5	33,375.3	67,588.1	Wholesale of waste and scrap and materials for recycling
46699	การขายส่งผลิตภัณฑ์อื่นๆ ซึ่งมีได้จัดประเภทไว้ในที่อื่น	422	4,283	881,157.4	723,788.5	109,239.0	3,713.9	17,734.7	26,681.2	Wholesale of other products, n.e.c.
469	การขายส่งสินค้าทั่วไป	1,947	17,706	3,169,051.7	2,800,047.3	255,043.6	4,086.6	29,769.2	80,104.9	Non-specialized wholesale trade
4690	การขายส่งสินค้าทั่วไป	1,947	17,706	3,169,051.7	2,800,047.3	255,043.6	4,086.6	29,769.2	80,104.9	Non-specialized wholesale trade
46900	การขายส่งสินค้าทั่วไป	1,947	17,706	3,169,051.7	2,800,047.3	255,043.6	4,086.6	29,769.2	80,104.9	Non-specialized wholesale trade
47	การขายปลีก (ยกเว้นยานยนต์ และจักรยานยนต์)	793,151	811,776	114,081,022.3	98,100,343.5	9,801,431.6	290,736.8	1,686,841.5	4,201,668.8	Retail trade (except of motor vehicles and motorcycles)
471	ร้านขายปลีกสินค้าทั่วไป	497,284	324,387	41,372,101.1	35,434,525.9	3,424,341.3	109,814.0	545,222.5	1,858,197.4	Retail sale in non-specialized stores
4711	ร้านขายปลีกอาหาร เครื่องดื่ม หรือยาสูบ เป็นสินค้าหลัก	389,029	257,440	31,358,210.1	26,748,457.0	2,564,520.8	80,606.6	330,185.0	1,634,440.7	Retail sale in non-specialized stores with food, beverages or tobacco predominating
47111	ซูเปอร์มาร์เก็ต	755	10,285	1,823,854.4	1,515,364.1	192,609.6	17,412.9	35,399.0	63,068.8	Supermarkets
47112	ดิสเคาท์สโตร์/ซูเปอร์เซ็นเตอร์/ไฮเปอร์มาร์เก็ต	557	31,471	5,868,279.1	4,852,744.6	701,612.4	54,463.6	78,879.1	180,579.5	Discountstores/Supercenters/Hypermarkets
47113	ร้านสะดวกซื้อ/มินิมาร์ท	15,435	68,525	12,190,444.1	9,793,094.0	952,917.6	8,730.1	107,480.9	1,328,221.3	Convenience stores/Minimarts
47114	ร้านขายของชำ	372,282	147,158	11,475,632.5	10,587,254.3	717,381.2	-	108,426.0	62,571.1	Grocery stores
4719	ร้านขายปลีกสินค้าทั่วไปอื่นๆ	108,255	66,947	10,013,891.0	8,686,068.9	859,820.5	29,207.4	215,037.5	223,756.7	Other retail sale in non-specialized stores
47190	ร้านขายปลีกสินค้าทั่วไปอื่นๆ	108,255	66,947	10,013,891.0	8,686,068.9	859,820.5	29,207.4	215,037.5	223,756.7	Other retail sale in non-specialized stores
472	ร้านขายปลีกอาหาร เครื่องดื่ม และยาสูบ	25,686	20,508	2,352,045.4	2,112,621.5	115,958.6	3,819.0	59,939.5	59,706.8	Retail sale of food, beverages and tobacco in specialized stores
4721	ร้านขายปลีกอาหาร	22,322	17,163	1,904,465.5	1,724,245.1	78,053.6	3,409.9	51,805.2	46,951.7	Retail sale of food in specialized stores
47211	ร้านขายปลีกเนื้อสัตว์และผลิตภัณฑ์เนื้อสัตว์	3,111	3,204	418,359.4	379,903.8	16,830.3	202.6	7,905.7	13,517.0	Retail sale of meat and meat products in specialized stores
47212	ร้านขายปลีกปลาและผลิตภัณฑ์สัตว์น้ำ	1,587	1,408	159,672.0	145,897.0	4,450.3	30.8	6,848.8	2,444.9	Retail sale of fish and fish products in specialized stores
47213	ร้านขายปลีกผักและผลไม้	4,089	1,162	115,601.3	110,514.2	237.6	18.5	2,632.3	2,198.7	Retail sale of fruit and vegetables in specialized stores

ตาราง 4 ค่าตอบแทนแรงงานของสถานประกอบการธุรกิจในปี 2556 จำแนกตามประเภทธุรกิจ (ต่อ)

TABLE 4 REMUNERATION OF BUSINESS ESTABLISHMENTS IN 2013 BY CATEGORY OF BUSINESS INDUSTRY (Cont'd)

(พันบาท In Thousand Baht)

รหัส Code	ประเภทธุรกิจ	จำนวน สถาน- ประกอบการ Number of establishments	จำนวนลูกจ้าง Number of employees	รวม Total	ค่าจ้าง เงินเดือน Wages, salaries	โบนัส ฯลฯ Overtime bonus etc.	สวัสดิการและผลประโยชน์ตอบแทน Fringe benefits		เงินที่สถานประกอบการ จ่ายสมทบเข้ากองทุน เพื่อการประกันสังคม ฯลฯ Employer's contribution to social security	Category of business industry
							ค่ารักษาพยาบาล Medical care	อื่น ๆ Others		
47214	ร้านขายปลีกข้าว	5,661	3,341	295,137.1	280,128.4	2,971.7	1,522.5	5,767.3	4,747.1	Retail sale of rice in specialized stores
47215	ร้านขายปลีกผลิตภัณฑ์ขนมอบ	2,327	2,525	308,028.3	264,902.0	21,359.4	306.9	14,840.2	6,619.8	Retail sale of bakery products in specialized stores
47219	ร้านขายปลีกอาหารอื่นๆ	5,547	5,524	607,667.6	542,899.7	32,204.3	1,328.6	13,810.9	17,424.1	Retail sale of other food products in specialized stores
4722	ร้านขายปลีกเครื่องดื่ม	3,319	3,295	440,350.7	382,375.8	36,922.7	409.1	8,134.3	12,508.7	Retail sale of beverages in specialized stores
47221	ร้านขายปลีกเครื่องดื่มที่มีแอลกอฮอล์	1,268	1,874	284,843.9	246,352.4	25,270.8	352.1	3,861.8	9,006.8	Retail sale of alcohol beverages in specialized stores
47222	ร้านขายปลีกเครื่องดื่มที่ไม่มีแอลกอฮอล์	2,051	1,421	155,506.8	136,023.4	11,651.9	57.0	4,272.5	3,501.9	Retail sale of non-alcohol beverages in specialized stores
4723	ร้านขายปลีกผลิตภัณฑ์ยาสูบ	45	50	7,229.2	6,000.6	982.3	-	-	246.3	Retail sale of tobacco products in specialized stores
47230	ร้านขายปลีกผลิตภัณฑ์ยาสูบ	45	50	7,229.2	6,000.6	982.3	-	-	246.3	Retail sale of tobacco products in specialized stores
473	ร้านขายปลีกเชื้อเพลิงยานยนต์	31,007	59,891	8,221,950.4	7,210,596.3	549,571.1	12,880.9	65,764.8	383,137.3	Retail sale of automotive fuel in specialized stores
4730	ร้านขายปลีกเชื้อเพลิงยานยนต์	31,007	59,891	8,221,950.4	7,210,596.3	549,571.1	12,880.9	65,764.8	383,137.3	Retail sale of automotive fuel in specialized stores
47300	ร้านขายปลีกเชื้อเพลิงยานยนต์	31,007	59,891	8,221,950.4	7,210,596.3	549,571.1	12,880.9	65,764.8	383,137.3	Retail sale of automotive fuel in specialized stores
474	ร้านขายปลีกอุปกรณ์สารสนเทศ และอุปกรณ์สื่อสารโทรคมนาคม	22,867	43,071	7,358,068.9	6,476,795.6	561,784.9	8,005.1	118,367.8	193,115.6	Retail sale of information and communications equipment in specialized stores
4741	ร้านขายปลีกคอมพิวเตอร์ อุปกรณ์ ต่อพ่วง ซอฟต์แวร์ และอุปกรณ์สื่อสาร โทรคมนาคม	20,829	36,962	6,465,171.4	5,686,765.2	494,493.6	7,750.4	111,449.1	164,713.1	Retail sale of computers, peripheral units, software and telecommunications equipment in specialized stores
47411	ร้านขายปลีกคอมพิวเตอร์ และอุปกรณ์ต่อพ่วง	4,814	14,790	2,607,305.2	2,309,717.6	197,018.5	5,070.1	21,175.7	74,323.4	Retail sale of computers and peripheral units in specialized stores
47412	ร้านขายปลีกเครื่องเล่นวีดีโอเกม และซอฟต์แวร์สำเร็จรูป	299	903	208,339.5	190,106.8	10,950.8	613.4	1,552.4	5,116.0	Retail sale of video game consoles and software in specialized stores
47413	ร้านขายปลีกอุปกรณ์สื่อสารโทรคมนาคม	15,716	21,269	3,649,526.6	3,186,940.8	286,524.3	2,066.9	88,721.0	85,273.7	Retail sale of telecommunications equipment in specialized stores
4742	ร้านขายปลีกอุปกรณ์ภาพและเสียง	2,038	6,108	892,897.6	790,030.4	67,291.3	254.7	6,918.7	28,402.5	Retail sale of audio and video equipment in specialized stores

ตาราง 4 ค่าตอบแทนแรงงานของสถานประกอบการธุรกิจในปี 2556 จำแนกตามประเภทธุรกิจ (ต่อ)

TABLE 4 REMUNERATION OF BUSINESS ESTABLISHMENTS IN 2013 BY CATEGORY OF BUSINESS INDUSTRY (Cont'd)

(พันบาท In Thousand Baht)

รหัส Code	ประเภทธุรกิจ	จำนวน สถาน- ประกอบการ Number of establishments	จำนวนลูกจ้าง Number of employees	รวม Total	ค่าจ้าง เงินเดือน Wages, salaries	โบนัส ฯลฯ Overtime bonus etc.	สวัสดิการและผลประโยชน์ตอบแทน Fringe benefits		เงินที่สถานประกอบการ จ่ายสมทบเข้ากองทุน เพื่อการประกันสังคม ฯลฯ Employer's contribution to social security	Category of business industry
							ค่ารักษาพยาบาล Medical care	อื่น ๆ Others		
47420	ร้านขายปลีกอุปกรณ์ภาพและเสียง	2,038	6,108	892,897.6	790,030.4	67,291.3	254.7	6,918.7	28,402.5	Retail sale of audio and video equipment in specialized stores
475	ร้านขายปลีกอุปกรณ์อื่นๆ ชนิดใช้ในครัวเรือน	61,394	188,864	27,522,883.4	24,192,243.7	2,088,041.1	68,746.0	329,825.6	844,027.0	Retail sale of other household equipment in specialized stores
4751	ร้านขายปลีกสิ่งทอ	4,911	5,015	660,040.2	595,508.0	35,224.2	105.2	7,705.6	21,497.2	Retail sale of textiles in specialized stores
47511	ร้านขายปลีกผ้า	2,498	2,569	346,246.7	309,759.3	19,250.9	101.2	6,095.5	11,039.7	Retail sale of fabrics in specialized stores
47512	ร้านขายปลีกของใช้ในครัวเรือนที่ทำจากผ้า	1,314	1,386	157,323.5	145,731.2	6,347.4	4.0	1,415.0	3,826.0	Retail sale of household articles of textiles in specialized stores
47513	ร้านขายปลีกอุปกรณ์ตัดเย็บ	1,099	1,060	156,470.0	140,017.5	9,625.9	-	195.2	6,631.4	Retail sale of haberdashery in specialized stores
4752	ร้านขายปลีกเครื่องโลหะ สี และกระจก	24,015	104,645	14,674,878.3	12,923,536.5	1,076,826.8	23,484.0	179,434.0	471,597.0	Retail sale of hardware, paints and glass in specialized stores
47521	ร้านขายปลีกเครื่องโลหะ	1,983	5,231	1,140,555.4	854,080.8	241,295.8	9,697.3	10,712.4	24,769.0	Retail sale of hardware in specialized stores
47522	ร้านขายปลีกสี น้ำมันชักเงา และแล็กเกอร์	776	2,791	412,315.9	380,329.0	11,373.9	732.7	2,998.1	16,882.2	Retail sale of paints, varnishes and lacquers in specialized stores
47523	ร้านขายปลีกอุปกรณ์ระบบท่อ และเครื่องสุขภัณฑ์	1,165	8,251	1,675,923.0	1,344,505.1	254,092.6	4,790.7	26,939.3	45,595.3	Retail sale of plumbing, heating and sanitary equipment and supplies in specialized stores
47524	ร้านขายปลีกวัสดุก่อสร้างอื่นๆ	10,696	49,522	6,505,955.3	5,927,494.1	272,512.1	5,061.0	79,785.0	221,103.1	Retail sale of other construction materials in specialized stores
47525	ร้านขายปลีกวัสดุก่อสร้างหลายชนิด รวมถึงวัสดุอุปกรณ์และเครื่องมือ ชนิดนำไปใช้ทำงานได้ด้วยตัวเอง	9,395	38,848	4,940,128.7	4,417,127.5	297,552.4	3,202.2	58,999.1	163,247.5	Retail sale of a variety of construction materials including do-it-yourself material and equipment in specialized stores
4753	ร้านขายปลีกพรม สิ่งปูพื้น วัสดุปิดผนัง และปูพื้น	1,119	2,340	349,389.6	315,315.4	22,836.7	232.9	1,860.8	9,143.8	Retail sale of carpets, rugs, wall and floor coverings in specialized stores
47530	ร้านขายปลีกพรม สิ่งปูพื้น วัสดุปิดผนัง และปูพื้น	1,119	2,340	349,389.6	315,315.4	22,836.7	232.9	1,860.8	9,143.8	Retail sale of carpets, rugs, wall and floor coverings in specialized stores
4759	ร้านขายปลีกเครื่องใช้ไฟฟ้า เฟอร์นิเจอร์ อุปกรณ์ไฟฟ้าสำหรับให้แสงสว่าง และของใช้อื่นๆ ในครัวเรือน	31,349	76,864	11,838,575.3	10,357,883.8	953,153.4	44,923.9	140,825.2	341,789.1	Retail sale of electrical household appliances, furniture, lighting equipment and other household articles in specialized stores

ตาราง 4 ค่าตอบแทนแรงงานของสถานประกอบการธุรกิจในปี 2556 จำแนกตามประเภทธุรกิจ (ต่อ)

TABLE 4 REMUNERATION OF BUSINESS ESTABLISHMENTS IN 2013 BY CATEGORY OF BUSINESS INDUSTRY (Cont'd)

(พันบาท In Thousand Baht)

รหัส Code	ประเภทธุรกิจ	จำนวน สถาน- ประกอบการ Number of establishments	จำนวนลูกจ้าง Number of employees	รวม Total	ค่าจ้าง เงินเดือน Wages, salaries	โบนัส ฯลฯ Overtime bonus etc.	สวัสดิการและผลประโยชน์ตอบแทน Fringe benefits		เงินที่สถานประกอบการ จ่ายสมทบเข้ากองทุน เพื่อการประกันสังคม ฯลฯ Employer's contribution to social security	ประเภทของ Category of business industry
							ค่ารักษาพยาบาล Medical care	อื่น ๆ Others		
47591	ร้านขายปลีกเฟอร์นิเจอร์ ชนิดใช้ในครัวเรือน	8,585	20,828	2,694,034.5	2,423,741.0	148,153.6	3,260.8	36,837.3	82,041.7	Retail sale of household furniture in specialized stores
47592	ร้านขายปลีกเครื่องดินเผา เครื่องแก้ว และเครื่องครัว	2,832	4,320	618,749.3	529,603.8	54,615.0	10,377.4	9,632.1	14,521.1	Retail sale of chinaware, glassware and kitchenware in specialized stores
47593	ร้านขายปลีกอุปกรณ์ไฟฟ้า สำหรับให้แสงสว่าง	1,689	4,346	652,573.7	584,344.7	31,865.2	32.7	10,978.6	25,352.5	Retail sale of lighting equipment in specialized stores
47594	ร้านขายปลีกเครื่องดนตรี และอุปกรณ์ที่เกี่ยวข้อง	446	779	108,877.5	101,726.9	2,060.3	-	10.3	5,080.0	Retail sale of musical instruments and related equipment in specialized stores
47595	ร้านขายปลีกเครื่องใช้ไฟฟ้า ชนิดใช้ในครัวเรือน	12,327	41,654	7,098,943.3	6,116,288.1	677,079.1	30,548.5	76,223.6	198,804.1	Retail sale of electrical household appliances in specialized stores
47599	ร้านขายปลีกของใช้อื่นๆ ในครัวเรือน ซึ่งมิได้จัดประเภทไว้ในที่อื่น	5,470	4,936	665,397.0	602,179.4	39,380.1	704.5	7,143.3	15,989.7	Retail sale of other household articles, n.e.c in specialized stores
476	ร้านขายปลีกสินค้าวัฒนธรรม และนันทนาการ	27,074	37,599	5,815,469.0	4,860,322.4	555,185.6	16,040.5	210,163.4	173,757.1	Retail sale of cultural and recreation goods in specialized stores
4761	ร้านขายปลีกหนังสือ หนังสือพิมพ์ และเครื่องเขียน	8,118	22,472	3,692,065.4	3,047,396.5	358,261.2	12,677.9	163,105.4	110,624.4	Retail sale of books, newspapers and stationary in specialized stores
47611	ร้านขายปลีกหนังสือ หนังสือพิมพ์ วารสาร และนิตยสาร	2,965	12,498	2,339,019.5	1,812,449.9	300,368.1	12,147.7	148,827.3	65,226.6	Retail sale of books, newspapers, periodicals and magazines in specialized stores
47612	ร้านขายปลีกเครื่องเขียน และเครื่องใช้สำนักงาน	5,153	9,974	1,353,045.9	1,234,946.6	57,893.1	530.2	14,278.2	45,397.9	Retail sale of stationary and office supplies in specialized stores
4762	ร้านขายปลีกสื่อบันทึกเสียงและภาพ	1,466	1,725	242,050.5	204,938.2	23,048.6	1,271.1	2,782.0	10,010.6	Retail sale of music and video recordings in specialized stores
47620	ร้านขายปลีกสื่อบันทึกเสียงและภาพ	1,466	1,725	242,050.5	204,938.2	23,048.6	1,271.1	2,782.0	10,010.6	Retail sale of music and video recordings in specialized stores
4763	ร้านขายปลีกเครื่องกีฬา	4,997	6,075	1,001,588.9	829,743.5	108,760.2	1,691.1	27,373.2	34,021.0	Retail sale of sporting equipment in specialized stores
47630	ร้านขายปลีกเครื่องกีฬา	4,997	6,075	1,001,588.9	829,743.5	108,760.2	1,691.1	27,373.2	34,021.0	Retail sale of sporting equipment in specialized stores
4764	ร้านขายปลีกเกมและของเล่น	1,885	1,279	149,762.8	143,642.8	1,981.7	133.2	968.6	3,036.5	Retail sale of games and toys in specialized stores
47640	ร้านขายปลีกเกมและของเล่น	1,885	1,279	149,762.8	143,642.8	1,981.7	133.2	968.6	3,036.5	Retail sale of games and toys in specialized stores

ตาราง 4 ค่าตอบแทนแรงงานของสถานประกอบการธุรกิจในปี 2556 จำแนกตามประเภทธุรกิจ (ต่อ)

TABLE 4 REMUNERATION OF BUSINESS ESTABLISHMENTS IN 2013 BY CATEGORY OF BUSINESS INDUSTRY (Cont'd)

(พันบาท In Thousand Baht)

รหัส Code	ประเภทธุรกิจ	จำนวน สถาน- ประกอบการ Number of establishments	จำนวนลูกจ้าง Number of employees	รวม Total	ค่าจ้าง เงินเดือน Wages, salaries	โบนัส ฯลฯ Overtime bonus etc.	สวัสดิการและผลประโยชน์ตอบแทน Fringe benefits		เงินที่สถานประกอบการ จ่ายสมทบเข้ากองทุน เพื่อการประกันสังคม ฯลฯ Employer's contribution to social security	Category of business industry
							ค่ารักษาพยาบาล Medical care	อื่น ๆ Others		
4769	ร้านขายปลีกสินค้าอื่นๆ ด้านวัฒนธรรม และนันทนาการ	10,608	6,049	730,001.4	634,601.5	63,134.0	267.2	15,934.2	16,064.5	Retail sale of other cultural and recreation goods in specialized stores
47691	ร้านขายปลีกผลิตภัณฑ์งานฝีมือคนไทย และของที่ระลึก	3,092	2,391	301,977.1	243,460.1	49,259.9	153.8	2,183.2	6,920.2	Retail sale of Thai handicrafts and souvenirs in specialized stores
47699	ร้านขายปลีกสินค้าอื่นๆ ด้านวัฒนธรรม และนันทนาการ ซึ่งมีได้จัดประเภทไว้ในที่อื่น	7,516	3,658	428,024.3	391,141.4	13,874.1	113.4	13,751.0	9,144.4	Retail sale of other cultural and recreation goods, n.e.c in specialized stores
477	ร้านขายปลีกสินค้าประเภทอื่นๆ	126,470	125,472	18,196,248.5	15,384,420.9	1,938,198.3	44,140.3	280,397.1	549,091.9	Retail sale of other goods in specialized stores
4771	ร้านขายปลีกเสื้อผ้า รองเท้า และเครื่องหนัง	46,878	32,509	4,217,872.5	3,667,270.6	299,655.9	9,807.8	73,943.6	167,194.6	Retail sale of clothing, footwear and leather articles in specialized stores
47711	ร้านขายปลีกเสื้อผ้า	38,976	22,969	2,882,447.2	2,592,538.6	134,043.0	702.5	18,414.8	136,748.4	Retail sale of clothing in specialized stores
47712	ร้านขายปลีกรองเท้า	5,585	4,996	569,531.2	510,005.9	30,445.4	89.9	16,284.2	12,705.9	Retail sale of footwear in specialized stores
47713	ร้านขายปลีกเครื่องหนัง	2,317	4,544	765,894.0	564,726.2	135,167.5	9,015.4	39,244.6	17,740.3	Retail sale of leather articles in specialized stores
4772	ร้านขายปลีกสินค้าทางเภสัชกรรม และเวชภัณฑ์ เครื่องหอม และเครื่องประทินโฉม	23,418	30,783	5,599,721.8	4,370,282.4	998,894.1	8,536.1	67,722.3	154,287.0	Retail sale of pharmaceutical and medical goods, perfumeries and toilet preparation in specialized stores
47721	ร้านขายปลีกสินค้าทางเภสัชกรรม และเวชภัณฑ์	17,536	16,618	2,989,888.5	2,376,383.5	502,703.9	4,044.5	30,502.0	76,254.7	Retail sale of pharmaceutical and medical goods in specialized stores
47722	ร้านขายปลีกเครื่องหอม	468	710	146,127.5	88,956.5	51,408.6	1,040.6	1,315.3	3,406.5	Retail sale of perfumeries in specialized stores
47723	ร้านขายปลีกเครื่องสำอาง และเครื่องประทินโฉม	5,414	13,455	2,463,705.8	1,904,942.4	444,781.6	3,451.1	35,905.0	74,625.8	Retail sale of cosmetics and toilet preparations in specialized stores
4773	ร้านขายปลีกสินค้าใหม่อื่นๆ	51,280	58,454	7,945,508.9	6,939,833.1	630,689.4	25,697.1	131,884.9	217,404.4	Other retail sale of new goods in specialized stores
47731	ร้านขายปลีกนาฬิกา แว่นตา และอุปกรณ์ถ่ายภาพ	5,783	8,309	1,181,370.0	1,069,974.1	55,550.0	3,353.4	7,800.5	44,692.0	Retail sale of watches, eyeglasses and photographic equipment in specialized stores
47732	ร้านขายปลีกเครื่องประดับเพชรพลอย	10,642	14,266	2,359,640.7	1,970,120.3	293,307.6	2,325.9	36,083.6	57,803.3	Retail sale of jewellery in specialized stores
47733	ร้านขายปลีกดอกไม้ ต้นไม้ และอุปกรณ์ที่เกี่ยวข้อง	19,284	19,778	2,158,470.0	1,990,501.0	62,802.2	6,363.7	46,777.5	52,025.6	Retail sale of flowers, plants and related equipment in specialized stores

ตาราง 4 ค่าตอบแทนแรงงานของสถานประกอบการธุรกิจในปี 2556 จำแนกตามประเภทธุรกิจ (ต่อ)

TABLE 4 REMUNERATION OF BUSINESS ESTABLISHMENTS IN 2013 BY CATEGORY OF BUSINESS INDUSTRY (Cont'd)

(พันบาท In Thousand Baht)

รหัส Code	ประเภทธุรกิจ	จำนวน สถาน- ประกอบการ Number of establishments	จำนวนลูกจ้าง Number of employees	รวม Total	ค่าจ้าง เงินเดือน Wages, salaries	โบนัส ฯลฯ Overtime bonus etc.	สวัสดิการและผลประโยชน์ตอบแทน Fringe benefits		เงินที่สถานประกอบการ จ่ายสมทบเข้ากองทุน เพื่อการประกันสังคม ฯลฯ Employer's contribution to social security	Category of business industry
							ค่ารักษาพยาบาล Medical care	อื่น ๆ Others		
47734	ร้านขายปลีกสัตว์เลี้ยง และอุปกรณ์ที่เกี่ยวข้อง	7,032	5,054	744,000.2	626,452.6	87,078.5	2,411.3	12,944.9	15,113.0	Retail sale of pet animals and related equipment in specialized stores
47735	ร้านขายปลีกก๊าซบรรจุถัง ถ่านไม้ และเชื้อเพลิงอื่นๆ สำหรับใช้ในครัวเรือน	4,693	5,291	622,461.0	561,806.7	13,060.8	3,711.7	22,889.5	20,992.3	Retail sale of household fuel oil, bottled gas, wood and other fuel in specialized stores
47739	ร้านขายปลีกสินค้าใหม่อื่นๆ ซึ่งมิได้จัดประเภทไว้ในที่อื่น	3,846	5,755	879,566.8	720,978.3	118,890.5	7,531.1	5,388.7	26,778.2	Other retail sale of new goods, n.e.c in specialized stores
4774	ร้านขายปลีกสินค้าใช้แล้ว	4,894	3,727	433,145.4	407,034.9	8,958.9	99.4	6,846.4	10,205.9	Retail sale of second-hand goods
47741	ร้านขายปลีกโบราณวัตถุ	522	401	69,721.8	67,043.8	60.0	74.4	-	2,543.6	Retail sale of antiques
47742	ร้านขายปลีกเสื้อผ้า รองเท้า และเครื่องหนัง ที่ใช้แล้ว	2,511	1,285	100,878.3	99,341.3	169.9	25.0	703.3	638.7	Retail sale of second hand clothing, footwear and leather articles
47743	ร้านขายปลีกคอมพิวเตอร์และอุปกรณ์ สื่อสารโทรคมนาคมที่ใช้แล้ว	281	365	74,258.0	65,699.0	6,313.8	-	196.3	2,048.9	Retail sale of second hand computer and telecommunication equipment
47744	ร้านขายปลีกเครื่องใช้ไฟฟ้า และอิเล็กทรอนิกส์ ชนิดใช้ในครัวเรือนที่ใช้แล้ว	352	412	48,373.7	45,592.5	1,176.3	-	-	1,604.9	Retail sale of second hand electric household appliances and consumer electronics
47745	ร้านขายปลีกหนังสือ หนังสือพิมพ์ วารสาร และนิตยสาร ที่ใช้แล้ว	151	109	12,380.3	11,285.4	659.6	-	51.1	384.2	Retail sale of second hand books, newspapers, periodicals and magazines
47749	ร้านขายปลีกสินค้าใช้แล้วอื่นๆ	1,077	1,155	127,533.3	118,072.8	579.3	-	5,895.6	2,985.5	Retail sale of other second-hand goods
479	การขายปลีกโดยไม่มีร้าน	1,369	11,984	3,242,255.5	2,428,817.2	568,350.8	27,291.0	77,160.8	140,635.7	Retail trade not in stores, stalls or markets
4791	การขายปลีกโดยการรับสั่งสินค้าทางไปรษณีย์ โทรศัพท์ วิทยุ โทรทัศน์ และทางอินเทอร์เน็ต	102	3,967	916,850.3	722,295.8	161,382.1	8,572.8	5,030.7	19,568.8	Retail sale via mail order houses or via internet
47911	การขายปลีกโดยการรับสั่งสินค้าทางไปรษณีย์ โทรศัพท์ วิทยุ และโทรทัศน์	68	3,566	791,014.0	627,917.4	139,267.2	6,348.4	811.1	16,669.9	Retail sale via mail order houses
47912	การขายปลีกทางอินเทอร์เน็ต	34	401	125,836.4	94,378.5	22,114.9	2,224.4	4,219.7	2,898.8	Retail sale via internet
4799	การขายปลีกโดยไม่มีร้านด้วยวิธีอื่นๆ	1,267	8,017	2,325,405.1	1,706,521.3	406,968.6	18,718.1	72,130.1	121,067.0	Other retail sale not in stores, stalls or markets
47991	การขายตรง	1,267	8,017	2,325,405.1	1,706,521.3	406,968.6	18,718.1	72,130.1	121,067.0	Retail sale by direct sales

ตาราง 4 ค่าตอบแทนแรงงานของสถานประกอบการธุรกิจในปี 2556 จำแนกตามประเภทธุรกิจ (ต่อ)

TABLE 4 REMUNERATION OF BUSINESS ESTABLISHMENTS IN 2013 BY CATEGORY OF BUSINESS INDUSTRY (Cont'd)

(พันบาท In Thousand Baht)

รหัส Code	ประเภทธุรกิจ	จำนวน สถาน- ประกอบการ Number of establishments	จำนวนลูกจ้าง Number of employees	รวม Total	ค่าจ้าง เงินเดือน Wages, salaries	โบนัส ฯลฯ Overtime bonus etc.	สวัสดิการและผลประโยชน์ตอบแทน Fringe benefits		เงินที่สถานประกอบการ จ่ายสมทบเข้ากองทุน เพื่อการประกันสังคม ฯลฯ Employer's contribution to social security	Category of business industry
							ค่ารักษาพยาบาล Medical care	อื่น ๆ Others		
55	ที่พักแรม	14,623	223,997	38,659,657.1	31,601,567.0	2,630,763.5	403,708.6	2,324,754.6	1,698,863.5	Accommodation
551	ที่พักแรมระยะสั้น	13,809	222,453	38,474,973.7	31,432,047.5	2,628,044.0	403,674.6	2,324,568.6	1,686,639.0	Short term accommodation activities
5510	ที่พักแรมระยะสั้น	13,809	222,453	38,474,973.7	31,432,047.5	2,628,044.0	403,674.6	2,324,568.6	1,686,639.0	Short term accommodation activities
55101	โรงแรมและรีสอร์ท	11,669	218,148	37,996,670.0	31,000,436.5	2,610,586.5	402,127.0	2,308,771.9	1,674,748.0	Hotels and resort hotels
55102	เกสต์เฮ้าส์	1,369	3,256	387,505.7	346,045.8	16,292.1	1,352.6	13,874.7	9,940.5	Guesthouses
55103	ที่พักสัมผัสนันทนาการ	615	697	54,726.9	51,758.0	579.0	-	1,328.0	1,061.9	Home stays
55109	ที่พักแรมระยะสั้นอื่นๆ สำหรับ นักเดินทาง/นักท่องเที่ยว	156	351	36,071.1	33,807.2	586.4	195.0	593.9	888.6	Other short term accommodation activities
552	ลานตั้งค่ายพักแรม ที่จอดรถพ่วง และที่ตั้งที่พักแบบเคลื่อนที่	4	80	7,410.8	7,250.8	-	-	50.0	110.0	Camping grounds, recreational vehicle parks and trailer parks
5520	ลานตั้งค่ายพักแรม ที่จอดรถพ่วง และที่ตั้งที่พักแบบเคลื่อนที่	4	80	7,410.8	7,250.8	-	-	50.0	110.0	Camping grounds, recreational vehicle parks and trailer parks
55200	ลานตั้งค่ายพักแรม ที่จอดรถพ่วง และที่ตั้งที่พักแบบเคลื่อนที่	4	80	7,410.8	7,250.8	-	-	50.0	110.0	Camping grounds, recreational vehicle parks and trailer parks
559	ที่พักแรมประเภทอื่นๆ	810	1,464	177,272.6	162,268.7	2,719.5	34.0	136.0	12,114.4	Other accommodation
5590	ที่พักแรมประเภทอื่นๆ	810	1,464	177,272.6	162,268.7	2,719.5	34.0	136.0	12,114.4	Other accommodation
55901	การบริการห้องพักรวมที่พักอาศัย สำหรับนักเรียน/นักศึกษา	51	277	32,675.4	29,786.9	1,635.0	34.0	136.0	1,083.5	Accommodation for students
55909	การบริการที่พักแรมประเภทอื่นๆ ซึ่งมิได้จัดประเภทไว้ในที่อื่น	759	1,187	144,597.2	132,481.7	1,084.5	-	-	11,031.0	Other accommodation, n.e.c
56	การบริการอาหารและเครื่องดื่ม	256,021	444,927	54,613,720.4	46,952,737.2	3,918,066.3	87,973.3	2,645,213.5	1,009,730.2	Food and beverage service activities
561	การบริการอาหาร	226,864	397,479	49,585,997.1	42,353,624.2	3,764,264.6	81,437.4	2,459,800.1	926,870.8	Restaurants and mobile food service activities
5610	การบริการอาหาร	226,864	397,479	49,585,997.1	42,353,624.2	3,764,264.6	81,437.4	2,459,800.1	926,870.8	Restaurants and mobile food service activities
56101	การบริการอาหารในภัตตาคาร/ร้านอาหาร	226,864	397,479	49,585,997.1	42,353,624.2	3,764,264.6	81,437.4	2,459,800.1	926,870.8	Restaurants activities
562	การบริการจัดเลี้ยงนอกสถานที่ และการบริการอาหารประเภทอื่นๆ	3,331	11,057	791,608.3	747,096.6	22,460.3	500.0	12,920.4	8,631.0	Event catering and other food service activities

ตาราง 4 ค่าตอบแทนแรงงานของสถานประกอบการธุรกิจในปี 2556 จำแนกตามประเภทธุรกิจ (ต่อ)

TABLE 4 REMUNERATION OF BUSINESS ESTABLISHMENTS IN 2013 BY CATEGORY OF BUSINESS INDUSTRY (Cont'd)

(พันบาท In Thousand Baht)

รหัส Code	ประเภทธุรกิจ	จำนวน สถาน- ประกอบการ Number of establishments	จำนวนลูกจ้าง Number of employees	รวม Total	ค่าจ้าง เงินเดือน Wages, salaries	โบนัส ฯลฯ Overtime bonus etc.	สวัสดิการและผลประโยชน์ตอบแทน Fringe benefits		เงินที่สถานประกอบการ จ่ายสมทบเข้ากองทุน เพื่อการประกันสังคม ฯลฯ Employer's contribution to social security	Category of business industry
							ค่ารักษาพยาบาล Medical care	อื่น ๆ Others		
5621	การบริการจัดเลี้ยงนอกสถานที่	1,625	9,421	629,896.8	588,152.1	22,460.3	500.0	10,153.4	8,631.0	Event catering
56210	การบริการจัดเลี้ยงนอกสถานที่	1,625	9,421	629,896.8	588,152.1	22,460.3	500.0	10,153.4	8,631.0	Event catering
5629	การบริการอาหารประเภทอื่นๆ	1,706	1,636	161,711.6	158,944.5	-	-	2,767.1	-	Other food service activities
56291	การบริการอาหารสำหรับธุรกิจขนส่ง	1	-	-	-	-	-	-	-	Contract food services for transportation operators
56292	การดำเนินงานของโรงอาหาร	1,705	1,636	161,711.6	158,944.5	-	-	2,767.1	-	Operation of canteen
563	การบริการเครื่องดื่ม	25,826	36,391	4,236,115.1	3,852,016.3	131,341.4	6,035.9	172,493.0	74,228.4	Beverage serving activities
5630	การบริการเครื่องดื่ม	25,826	36,391	4,236,115.1	3,852,016.3	131,341.4	6,035.9	172,493.0	74,228.4	Beverage serving activities
56301	การบริการเครื่องดื่มที่มีแอลกอฮอล์ เป็นหลักในร้าน	4,851	25,361	3,004,898.5	2,684,932.7	100,999.6	6,035.9	164,525.6	48,404.7	Beverage serving activities in store, of mostly alcoholic beverages
56302	การบริการเครื่องดื่มที่ไม่มีแอลกอฮอล์ เป็นหลักในร้าน	20,975	11,030	1,231,216.6	1,167,083.7	30,341.8	-	7,967.4	25,823.7	Beverage serving activities in store, of mostly non-alcoholic beverages
59	การผลิตภาพยนตร์ วิดีทัศน์ และรายการ โทรทัศน์ การบันทึกเสียงลงบนสื่อ และการจัดพิมพ์จำหน่าย หรือเผยแพร่ดนตรี	939	13,533	3,350,212.2	2,864,117.1	342,962.7	14,111.6	22,606.5	106,414.3	Motion picture, video and television programme production, sound recording and music publishing activities
591	กิจกรรมที่เกี่ยวข้องกับภาพยนตร์ วีดิทัศน์ และรายการโทรทัศน์	856	12,851	3,211,444.3	2,748,892.6	330,793.0	13,594.9	18,244.6	99,919.2	Motion picture, video and television programme activities
5911	การผลิตภาพยนตร์ วีดิทัศน์ และรายการโทรทัศน์	341	7,704	2,296,167.3	1,948,511.6	266,361.4	9,296.5	12,368.1	59,629.7	Motion picture, video and television programme production activities
59111	การผลิตภาพยนตร์และวีดิทัศน์	88	1,672	454,526.2	401,334.9	38,030.1	821.1	1,079.0	13,261.0	Motion picture and video production activities
59112	การผลิตรายการโทรทัศน์	253	6,032	1,841,641.1	1,547,176.7	228,331.3	8,475.3	11,289.2	46,368.7	Television programme production activities
5912	กิจกรรมภายหลังการผลิตภาพยนตร์ วีดิทัศน์ และรายการโทรทัศน์	86	987	223,680.8	185,062.0	20,886.5	3,487.0	4,368.2	9,877.0	Motion picture, video and television programme post-production activities
59121	การบริการตัดต่อภาพและเสียง	68	590	130,550.3	110,569.1	13,898.0	888.3	729.8	4,465.2	Audio-visual editing activities
59122	การบริการทำคอมพิวเตอร์กราฟฟิก แอนิเมชั่น และเทคนิคพิเศษ	17	222	50,404.2	48,313.2	508.0	-	96.0	1,486.9	Computer graphics, animations and visual effects activities
59129	กิจกรรมอื่นๆ ภายหลังการผลิตภาพยนตร์ วีดิทัศน์ และรายการโทรทัศน์	1	175	D	D	D	D	D	D	Other motion picture, video and television programme post-production activities

ตาราง 4 ค่าตอบแทนแรงงานของสถานประกอบการธุรกิจในปี 2556 จำแนกตามประเภทธุรกิจ (ต่อ)

TABLE 4 REMUNERATION OF BUSINESS ESTABLISHMENTS IN 2013 BY CATEGORY OF BUSINESS INDUSTRY (Cont'd)

(พันบาท In Thousand Baht)

รหัส Code	ประเภทธุรกิจ	จำนวน สถาน- ประกอบการ Number of establishments	จำนวนลูกจ้าง Number of employees	รวม Total	ค่าจ้าง เงินเดือน Wages, salaries	โบนัส ฯลฯ Overtime bonus etc.	สวัสดิการและผลประโยชน์ตอบแทน Fringe benefits		เงินที่สถานประกอบการ จ่ายสมทบเข้ากองทุน เพื่อการประกันสังคม ฯลฯ Employer's contribution to social security	Category of business industry
							ค่ารักษาพยาบาล Medical care	อื่น ๆ Others		
5913	การเผยแพร่ภาพยนตร์ วีดิทัศน์ และรายการโทรทัศน์	12	625	204,754.1	180,901.2	15,771.9	733.0	134.2	7,213.9	Motion picture, video and television programme distribution activities
59131	การเผยแพร่ภาพยนตร์ วีดิทัศน์ และรายการโทรทัศน์	5	231	87,051.6	81,951.6	2,440.8	420.0	-	2,239.2	Motion picture, video and television programme distribution activities
59132	การดูแลสิทธิในการผลิตซ้ำภาพยนตร์ วีดิทัศน์ และรายการโทรทัศน์ เพื่อจำหน่ายหรือเผยแพร่	7	394	117,702.6	98,949.6	13,331.1	313.0	134.2	4,974.7	Licensing activities for film rights and their revenues
5914	การฉายภาพยนตร์	417	3,536	486,842.0	434,417.8	27,773.2	78.4	1,374.1	23,198.6	Motion picture projection activities
59140	การฉายภาพยนตร์	417	3,536	486,842.0	434,417.8	27,773.2	78.4	1,374.1	23,198.6	Motion picture projection activities
592	การบันทึกเสียงลงบนสื่อและการ จัดพิมพ์จำหน่ายหรือเผยแพร่ดนตรี	83	682	138,767.9	115,224.5	12,169.6	516.7	4,361.8	6,495.2	Sound recording and music publishing activities
5920	การบันทึกเสียงลงบนสื่อและการ จัดพิมพ์จำหน่ายหรือเผยแพร่ดนตรี	83	682	138,767.9	115,224.5	12,169.6	516.7	4,361.8	6,495.2	Sound recording and music publishing activities
59201	การบันทึกเสียงลงบนสื่อ	74	558	107,218.3	90,809.8	9,505.9	399.4	2,546.1	3,956.9	Sound recording activities
59202	การจัดพิมพ์จำหน่ายหรือเผยแพร่ดนตรี	9	124	31,549.6	24,414.7	2,663.7	117.3	1,815.7	2,538.2	Music publishing activities
60	การจัดผังรายการและการแพร่ภาพกระจายเสียง	766	6,019	3,824,818.7	2,311,259.9	1,183,451.4	57,415.0	151,066.3	121,626.2	Programming and broadcasting activities
601	การออกอากาศทางวิทยุกระจายเสียง	728	2,181	323,493.5	294,967.7	17,834.3	1,320.8	2,606.8	6,764.0	Radio broadcasting
6010	การออกอากาศทางวิทยุกระจายเสียง	728	2,181	323,493.5	294,967.7	17,834.3	1,320.8	2,606.8	6,764.0	Radio broadcasting
60101	การออกอากาศทางวิทยุกระจายเสียง (ยกเว้นทางออนไลน์)	727	2,175	322,937.5	294,411.7	17,834.3	1,320.8	2,606.8	6,764.0	Radio broadcasting (except on-line)
60102	การออกอากาศทางวิทยุกระจายเสียง ผ่านทางออนไลน์	1	6	D	D	D	D	D	D	On-line radio broadcasting
602	การจัดผังรายการและการแพร่ภาพ กระจายเสียงทางโทรทัศน์	38	3,839	3,501,325.2	2,016,292.2	1,165,617.1	56,094.2	148,459.5	114,862.2	Television programming and broadcasting activities
6020	การจัดผังรายการและการแพร่ภาพ กระจายเสียงทางโทรทัศน์	38	3,839	3,501,325.2	2,016,292.2	1,165,617.1	56,094.2	148,459.5	114,862.2	Television programming and broadcasting activities

ตาราง 4 ค่าตอบแทนแรงงานของสถานประกอบการธุรกิจในปี 2556 จำแนกตามประเภทธุรกิจ (ต่อ)

TABLE 4 REMUNERATION OF BUSINESS ESTABLISHMENTS IN 2013 BY CATEGORY OF BUSINESS INDUSTRY (Cont'd)

(พันบาท In Thousand Baht)

รหัส Code	ประเภทธุรกิจ	จำนวน สถาน- ประกอบการ Number of establishments	จำนวนลูกจ้าง Number of employees	รวม Total	ค่าจ้าง เงินเดือน Wages, salaries	โบนัส ฯลฯ Overtime bonus etc.	สวัสดิการและผลประโยชน์ตอบแทน Fringe benefits		เงินที่สถานประกอบการ จ่ายสมทบเข้ากองทุน เพื่อการประกันสังคม ฯลฯ Employer's contribution to social security	Category of business industry
							ค่ารักษาพยาบาล Medical care	อื่น ๆ Others		
60201	การจัดผังรายการและการแพร่ภาพ กระจายเสียงทางโทรทัศน์ โดยไม่ต้อง สมัครสมาชิก (ยกเว้นทางออนไลน์)	13	3,589	3,470,565.1	1,987,191.5	1,165,397.1	56,094.2	148,180.8	113,701.5	Unsubscription television programming and broadcasting activities (except on-line)
60202	การจัดผังรายการและการแพร่ภาพ กระจายเสียงทางโทรทัศน์ โดยสมัครสมาชิก (ยกเว้นทางออนไลน์)	25	250	30,760.1	29,100.7	220.0	-	278.7	1,160.7	Subscription television programming and broadcasting activities (except on-line)
62	การจัดทำโปรแกรมคอมพิวเตอร์ การให้คำปรึกษาเกี่ยวกับคอมพิวเตอร์ และกิจกรรมที่เกี่ยวข้อง	698	14,006	4,665,701.9	3,458,591.8	832,600.5	42,136.3	84,529.9	247,843.4	Computer programming, consultancy and related activities
620	การจัดทำโปรแกรมคอมพิวเตอร์ การให้คำปรึกษาเกี่ยวกับคอมพิวเตอร์ และกิจกรรมที่เกี่ยวข้อง	698	14,006	4,665,701.9	3,458,591.8	832,600.5	42,136.3	84,529.9	247,843.4	Computer programming, consultancy and related activities
6201	การจัดทำโปรแกรม คอมพิวเตอร์ ตามวัตถุประสงค์ของผู้ใช้	327	5,252	2,154,843.1	1,412,345.7	544,563.9	3,375.8	3,194.9	191,362.7	Computer programming activities
62011	การจัดทำโปรแกรมเว็บเพจและ เครือข่ายตามวัตถุประสงค์ของผู้ใช้	110	1,425	380,183.6	336,887.9	31,914.5	482.0	1,771.4	9,127.8	Web pages and networks programming activities
62012	การจัดทำโปรแกรมคอมพิวเตอร์ ตามวัตถุประสงค์ของผู้ใช้ (ยกเว้นโปรแกรมเว็บเพจและเครือข่าย)	217	3,827	1,774,659.5	1,075,457.8	512,649.4	2,893.8	1,423.6	182,234.9	Computer programming activities (except web pages and networks programming activities)
6202	การให้คำปรึกษาเกี่ยวกับคอมพิวเตอร์ และการจัดการสิ่งอำนวยความสะดวก ด้านคอมพิวเตอร์	305	7,761	2,232,308.7	1,822,197.4	243,995.9	37,997.8	77,589.5	50,528.1	Computer consultancy and computer facilities management activities
62021	การให้คำปรึกษาด้านฮาร์ดแวร์	162	4,298	1,291,289.8	1,021,769.6	160,156.0	26,045.0	57,351.8	25,967.5	Hardware consultancy activities
62022	การให้คำปรึกษาด้านซอฟต์แวร์	105	3,264	905,712.9	768,979.9	83,839.9	11,952.7	17,810.2	23,130.1	Software consultancy activities
62023	การจัดการสิ่งอำนวยความสะดวกด้านคอมพิวเตอร์	38	199	35,305.9	31,447.8	-	-	2,427.6	1,430.6	Computer facilities management activities
6209	การบริการเทคโนโลยีสารสนเทศ และคอมพิวเตอร์อื่นๆ	66	994	278,550.1	224,048.7	44,040.8	762.7	3,745.4	5,952.6	Other information technology and computer services activities

ตาราง 4 ค่าตอบแทนแรงงานของสถานประกอบการธุรกิจในปี 2556 จำแนกตามประเภทธุรกิจ (ต่อ)

TABLE 4 REMUNERATION OF BUSINESS ESTABLISHMENTS IN 2013 BY CATEGORY OF BUSINESS INDUSTRY (Cont'd)

(พันบาท In Thousand Baht)

รหัส Code	ประเภทธุรกิจ	จำนวน สถาน- ประกอบการ Number of establishments	จำนวนลูกจ้าง Number of employees	รวม Total	ค่าจ้าง เงินเดือน Wages, salaries	โบนัส ฯลฯ Overtime bonus etc.	สวัสดิการและผลประโยชน์ตอบแทน Fringe benefits		เงินที่สถานประกอบการ จ่ายสมทบเข้ากองทุน เพื่อการประกันสังคม ฯลฯ Employer's contribution to social security	Category of business industry
							ค่ารักษาพยาบาล Medical care	อื่น ๆ Others		
62090	การบริการเทคโนโลยีสารสนเทศ และคอมพิวเตอร์อื่นๆ	66	994	278,550.1	224,048.7	44,040.8	762.7	3,745.4	5,952.6	Other information technology and computer services activities
63	การบริการสารสนเทศ	65	3,209	855,569.0	701,055.8	109,045.0	9,046.4	13,296.9	23,125.0	Information service activities
631	การประมวลผลข้อมูล การจัดการ และการให้เข้าพื้นที่บนเครื่องแม่ข่าย และกิจกรรมที่เกี่ยวข้อง รวมถึงเว็บทำ	32	1,143	359,058.3	303,868.5	36,326.1	7,508.3	1,535.6	9,819.8	Data processing, hosting and related activities; web portals
6311	การประมวลผลข้อมูล การจัดการ และการให้เข้าพื้นที่บนเครื่องแม่ข่าย และกิจกรรมที่เกี่ยวข้อง	7	195	53,709.7	37,086.7	12,450.8	1,143.3	1,505.6	1,523.3	Data processing, hosting and related activities
63111	การบริหารจัดการและประมวลผลข้อมูล	5	88	29,182.9	17,808.4	7,653.9	1,143.3	1,505.6	1,071.8	Data processing activities
63112	การจัดการและการให้เข้าพื้นที่บนเครื่องแม่ข่าย	2	107	D	D	D	D	D	D	Hosting activities
6312	เว็บทำ	25	948	305,348.6	266,781.8	23,875.3	6,365.0	30.0	8,296.6	Web portals
63120	เว็บทำ	25	948	305,348.6	266,781.8	23,875.3	6,365.0	30.0	8,296.6	Web portals
639	การบริการสารสนเทศอื่นๆ	33	2,066	496,510.7	397,187.3	72,718.8	1,538.2	11,761.3	13,305.2	Other information service activities
6391	กิจกรรมสำนักข่าว	29	1,626	426,729.1	345,168.8	62,115.9	1,202.1	7,489.1	10,753.2	News agency activities
63911	กิจกรรมสำนักข่าวสื่อสิ่งพิมพ์	25	1,544	411,291.7	331,234.8	61,265.9	1,142.1	7,489.1	10,159.8	News agency activities to newspapers and periodicals
63912	กิจกรรมสำนักข่าวสื่อโสตทัศน	4	82	15,437.4	13,934.0	850.0	60.0	-	593.4	News agency activities to audio-visual media
6399	การบริการสารสนเทศอื่นๆ ซึ่งมิได้จัดประเภทไว้ในที่อื่น	4	440	69,781.6	52,018.5	10,602.9	336.0	4,272.2	2,551.9	Other information service activities, n.e.c
63990	การบริการสารสนเทศอื่นๆ ซึ่งมิได้จัดประเภทไว้ในที่อื่น	4	440	69,781.6	52,018.5	10,602.9	336.0	4,272.2	2,551.9	Other information service activities, n.e.c
68	กิจกรรมอสังหาริมทรัพย์	104,146	163,826	30,936,430.6	26,332,649.0	3,255,004.6	109,671.0	415,173.8	823,932.2	Real estate activities
681	กิจกรรมอสังหาริมทรัพย์ที่เป็นของ ตนเองหรือเช่าจากผู้อื่น	102,245	144,116	26,645,530.7	22,685,667.3	2,794,005.7	92,034.0	379,718.8	694,104.9	Real estate activities with own or leased property
6810	กิจกรรมอสังหาริมทรัพย์ที่เป็นของ ตนเองหรือเช่าจากผู้อื่น	102,245	144,116	26,645,530.7	22,685,667.3	2,794,005.7	92,034.0	379,718.8	694,104.9	Real estate activities with own or leased property

ตาราง 4 ค่าตอบแทนแรงงานของสถานประกอบการธุรกิจในปี 2556 จำแนกตามประเภทธุรกิจ (ต่อ)

TABLE 4 REMUNERATION OF BUSINESS ESTABLISHMENTS IN 2013 BY CATEGORY OF BUSINESS INDUSTRY (Cont'd)

(พันบาท In Thousand Baht)

รหัส Code	ประเภทธุรกิจ	จำนวน สถาน- ประกอบการ Number of establishments	จำนวนลูกจ้าง Number of employees	รวม Total	ค่าจ้าง เงินเดือน Wages, salaries	โบนัส ฯลฯ Overtime bonus etc.	สวัสดิการและผลประโยชน์ตอบแทน Fringe benefits		เงินที่สถานประกอบการ จ่ายสมทบเข้ากองทุน เพื่อการประกันสังคม ฯลฯ Employer's contribution to social security	Category of business industry
							ค่ารักษาพยาบาล Medical care	อื่น ๆ Others		
68101	การซื้อขายอสังหาริมทรัพย์ ที่เป็นของตนเองเพื่อการอยู่อาศัย	2,153	19,763	6,599,597.8	4,783,983.5	1,546,195.1	56,769.6	52,169.0	160,480.6	Buying and selling of on own account of residential buildings
68102	การซื้อขายอสังหาริมทรัพย์ที่ เป็นของตนเองที่ไม่ใช่เพื่อการอยู่อาศัย	85	1,283	346,586.9	238,903.8	57,220.5	8,589.2	35,678.9	6,194.6	Buying and selling of on own account of non-residential buildings
68103	การให้เช่าและการดำเนินการเกี่ยวกับ อสังหาริมทรัพย์ที่เป็นของตนเองหรือ เช่าจากผู้อื่นเพื่อการอยู่อาศัย	95,205	93,512	12,432,188.3	11,616,111.4	346,925.9	3,432.9	143,028.5	322,689.5	Renting and operating of self-owned or leased of residential buildings
68104	การให้เช่าและการดำเนินการเกี่ยวกับ อสังหาริมทรัพย์ที่เป็นของตนเองหรือ เช่าจากผู้อื่น ที่ไม่ใช่เพื่อการอยู่อาศัย	4,802	29,558	7,267,157.6	6,046,668.6	843,664.1	23,242.3	148,842.4	204,740.2	Renting and operating of self-owned or leased of non-residential buildings
682	กิจกรรมอสังหาริมทรัพย์ โดยได้รับ ค่าตอบแทนหรือตามสัญญาจ้าง	1,901	19,710	4,290,900.0	3,646,981.7	460,998.9	17,637.0	35,455.0	129,827.3	Real estate activities on a fee or contract basis
6820	กิจกรรมอสังหาริมทรัพย์ โดยได้รับ ค่าตอบแทนหรือตามสัญญาจ้าง	1,901	19,710	4,290,900.0	3,646,981.7	460,998.9	17,637.0	35,455.0	129,827.3	Real estate activities on a fee or contract basis
68201	กิจกรรมของตัวแทนอสังหาริมทรัพย์ โดยได้รับค่าตอบแทนหรือตามสัญญาจ้าง	522	5,844	1,274,884.2	1,130,720.7	86,952.1	11,566.4	7,756.0	37,889.0	Activities of real estate agents and brokers on a fee or contract basis
68202	การบริหารจัดการอสังหาริมทรัพย์ โดยได้รับค่าตอบแทนหรือตามสัญญาจ้าง	1,379	13,866	3,016,015.7	2,516,261.0	374,046.8	6,070.6	27,699.0	91,938.3	Management of real estate on a fee or contract basis
69	กิจกรรมทางกฎหมายและการบัญชี	7,169	26,252	8,731,204.4	7,565,228.4	952,882.2	23,976.5	24,597.9	164,519.3	Legal and accounting activities
691	กิจกรรมทางกฎหมาย	5,025	13,306	5,881,642.4	5,037,401.4	731,405.9	14,778.9	14,588.2	83,468.0	Legal activities
6910	กิจกรรมทางกฎหมาย	5,025	13,306	5,881,642.4	5,037,401.4	731,405.9	14,778.9	14,588.2	83,468.0	Legal activities
69100	กิจกรรมทางกฎหมาย	5,025	13,306	5,881,642.4	5,037,401.4	731,405.9	14,778.9	14,588.2	83,468.0	Legal activities
692	กิจกรรมการบัญชี การทำบัญชี และการตรวจสอบบัญชี การให้คำปรึกษาด้านภาษี	2,144	12,945	2,849,562.1	2,527,827.1	221,476.3	9,197.6	10,009.7	81,051.3	Accounting, bookkeeping and auditing activities; tax consultancy

ตาราง 4 ค่าตอบแทนแรงงานของสถานประกอบการธุรกิจในปี 2556 จำแนกตามประเภทธุรกิจ (ต่อ)

TABLE 4 REMUNERATION OF BUSINESS ESTABLISHMENTS IN 2013 BY CATEGORY OF BUSINESS INDUSTRY (Cont'd)

(พันบาท In Thousand Baht)

รหัส Code	ประเภทธุรกิจ	จำนวน สถาน- ประกอบการ Number of establishments	จำนวนลูกจ้าง Number of employees	รวม Total	ค่าจ้าง เงินเดือน Wages, salaries	โบนัส ฯลฯ Overtime bonus etc.	สวัสดิการและผลประโยชน์ตอบแทน Fringe benefits		เงินที่สถานประกอบการ จ่ายสมทบเข้ากองทุน เพื่อการประกันสังคม ฯลฯ Employer's contribution to social security	Category of business industry
							ค่ารักษาพยาบาล Medical care	อื่น ๆ Others		
6920	กิจกรรมการบัญชี การทำบัญชี และการตรวจสอบบัญชี การให้คำปรึกษาด้านภาษี	2,144	12,945	2,849,562.1	2,527,827.1	221,476.3	9,197.6	10,009.7	81,051.3	Accounting, bookkeeping and auditing activities; tax consultancy
69200	กิจกรรมการบัญชี การทำบัญชี และการตรวจสอบบัญชี การให้คำปรึกษา ด้านภาษี	2,144	12,945	2,849,562.1	2,527,827.1	221,476.3	9,197.6	10,009.7	81,051.3	Accounting, bookkeeping and auditing activities; tax consultancy
70	กิจกรรมของสำนักงานใหญ่ และการบริการให้คำปรึกษา ด้านการบริหารจัดการ	344	6,401	1,930,539.0	1,518,608.4	197,214.3	150,349.6	14,240.4	50,126.3	Activities of head offices; management consultancy activities
702	การบริการให้คำปรึกษาด้านการบริหารจัดการ	344	6,401	1,930,539.0	1,518,608.4	197,214.3	150,349.6	14,240.4	50,126.3	Management consultancy activities
7020	การบริการให้คำปรึกษาด้านการบริหารจัดการ	344	6,401	1,930,539.0	1,518,608.4	197,214.3	150,349.6	14,240.4	50,126.3	Management consultancy activities
70201	การบริการให้คำปรึกษาด้านการ สื่อสารประชาสัมพันธ์	34	327	62,912.3	53,181.6	3,543.4	-	4,977.5	1,209.9	Public relations and communication management consultancy activities
70202	การบริการให้คำปรึกษาด้านการ บริหารจัดการทางการเงิน	54	851	338,638.5	268,737.8	54,220.1	3,866.9	746.3	11,067.4	Financial management consultancy activities
70209	การบริการให้คำปรึกษาด้านการบริหารจัดการอื่นๆ	256	5,223	1,528,988.3	1,196,688.9	139,450.8	146,482.7	8,516.7	37,849.1	Other management consultancy activities
71	กิจกรรมด้านสถาปัตยกรรม และวิศวกรรม รวมถึงการทดสอบ และการวิเคราะห์ทางเทคนิค	1,724	25,709	9,195,284.5	7,328,573.1	1,356,951.9	136,961.1	133,268.4	239,530.0	Architectural and engineering activities; technical testing and analysis
711	กิจกรรมด้านสถาปัตยกรรม และวิศวกรรม และการให้คำปรึกษาด้านเทคนิคที่เกี่ยวข้อง	843	17,348	7,290,493.2	5,794,782.8	1,102,187.7	120,431.7	88,873.5	184,217.5	Architectural and engineering activities and related technical consultancy
7110	กิจกรรมด้านสถาปัตยกรรม และวิศวกรรม และการให้คำปรึกษาด้านเทคนิคที่เกี่ยวข้อง	843	17,348	7,290,493.2	5,794,782.8	1,102,187.7	120,431.7	88,873.5	184,217.5	Architectural and engineering activities and related technical consultancy
71101	กิจกรรมด้านสถาปัตยกรรม และการให้คำปรึกษาที่เกี่ยวข้อง	564	6,097	2,687,049.3	2,004,671.6	594,813.7	10,591.4	11,675.8	65,296.8	Architectural activities and related technical consultancy
71102	กิจกรรมด้านวิศวกรรม และการให้คำปรึกษาที่เกี่ยวข้อง	224	10,008	4,170,677.1	3,403,263.7	489,003.4	101,881.5	67,009.0	109,519.4	Engineering activities and related technical consultancy

ตาราง 4 ค่าตอบแทนแรงงานของสถานประกอบการธุรกิจในปี 2556 จำแนกตามประเภทธุรกิจ (ต่อ)

TABLE 4 REMUNERATION OF BUSINESS ESTABLISHMENTS IN 2013 BY CATEGORY OF BUSINESS INDUSTRY (Cont'd)

(พันบาท In Thousand Baht)

รหัส Code	ประเภทธุรกิจ	จำนวน สถาน- ประกอบการ Number of establishments	จำนวนลูกจ้าง Number of employees	รวม Total	ค่าจ้าง เงินเดือน Wages, salaries	โบนัส ฯลฯ Overtime bonus etc.	สวัสดิการและผลประโยชน์ตอบแทน Fringe benefits		เงินที่สถานประกอบการ จ่ายสมทบเข้ากองทุน เพื่อการประกันสังคม ฯลฯ Employer's contribution to social security	Category of business industry
							ค่ารักษาพยาบาล Medical care	อื่น ๆ Others		
71103	กิจกรรมด้านธรณีฟิสิกส์ ธรณีวิทยา และการให้คำปรึกษาที่เกี่ยวข้อง	55	1,243	432,766.8	386,847.5	18,370.5	7,958.8	10,188.7	9,401.3	Geophysical, geologic activities and related technical consultancy
712	การทดสอบและวิเคราะห์ทางเทคนิค	881	8,361	1,904,791.3	1,533,790.3	254,764.2	16,529.4	44,394.9	55,312.5	Technical testing and analysis
7120	การทดสอบและวิเคราะห์ทางเทคนิค	881	8,361	1,904,791.3	1,533,790.3	254,764.2	16,529.4	44,394.9	55,312.5	Technical testing and analysis
71201	การทดสอบและวิเคราะห์ห้องปฏิบัติการ ทางเคมี กายภาพ และชีวภาพ	76	4,441	1,326,078.5	1,056,436.2	180,134.7	14,628.2	40,880.9	33,998.4	Testing and analysis services for the chemical, physical and biological properties
71202	การตรวจสอบสภาพยานยนต์ทางเทคนิค	768	2,333	275,350.2	254,332.3	8,112.9	-	2,404.0	10,501.1	Technical inspection services of motor vehicles
71209	การทดสอบและวิเคราะห์ทางเทคนิคอื่นๆ	37	1,587	303,362.6	223,021.8	66,516.6	1,901.2	1,110.0	10,813.0	Other technical testing and analysis
72	การวิจัยและพัฒนาเชิงวิทยาศาสตร์	37	1,976	566,403.0	480,720.4	62,467.4	4,815.8	1,296.4	17,103.1	Scientific research and development
721	การวิจัยและพัฒนาเชิงทดลองด้าน วิทยาศาสตร์ธรรมชาติและวิศวกรรม	32	1,944	558,393.8	473,477.3	61,868.2	4,744.6	1,296.4	17,007.2	Research and experimental development on natural sciences and engineering
7210	การวิจัยและพัฒนาเชิงทดลองด้าน วิทยาศาสตร์ธรรมชาติและวิศวกรรม	32	1,944	558,393.8	473,477.3	61,868.2	4,744.6	1,296.4	17,007.2	Research and experimental development on natural sciences and engineering
72101	การวิจัยและพัฒนาเชิงทดลองด้าน วิทยาศาสตร์ธรรมชาติ	26	1,515	478,805.9	399,294.8	58,709.9	4,132.2	640.0	16,029.0	Research and experimental development on natural sciences
72102	การวิจัยและพัฒนาเชิงทดลองด้าน เทคโนโลยีชีวภาพ	1	11	D	D	D	D	D	D	Research and experimental development on biotechnology
72109	การวิจัยและพัฒนาเชิงทดลองด้าน วิศวกรรมและเทคโนโลยีอื่นๆ	5	418	78,718.5	73,762.5	2,858.3	492.4	656.4	948.8	Research and experimental development on other engineering and technology
722	การวิจัยและพัฒนาเชิงทดลองด้าน สังคมศาสตร์และมนุษยศาสตร์	5	32	8,009.3	7,243.1	599.3	71.1	-	95.8	Research and experimental development on social sciences and humanities
7220	การวิจัยและพัฒนาเชิงทดลองด้าน สังคมศาสตร์และมนุษยศาสตร์	5	32	8,009.3	7,243.1	599.3	71.1	-	95.8	Research and experimental development on social sciences and humanities
72200	การวิจัยและพัฒนาเชิงทดลองด้าน สังคมศาสตร์และมนุษยศาสตร์	5	32	8,009.3	7,243.1	599.3	71.1	-	95.8	Research and experimental development on social sciences and humanities

ตาราง 4 ค่าตอบแทนแรงงานของสถานประกอบการธุรกิจในปี 2556 จำแนกตามประเภทธุรกิจ (ต่อ)

TABLE 4 REMUNERATION OF BUSINESS ESTABLISHMENTS IN 2013 BY CATEGORY OF BUSINESS INDUSTRY (Cont'd)

(พันบาท In Thousand Baht)

รหัส Code	ประเภทธุรกิจ	จำนวน สถาน- ประกอบการ Number of establishments	จำนวนลูกจ้าง Number of employees	รวม Total	ค่าจ้าง เงินเดือน Wages, salaries	โบนัส ฯลฯ Overtime bonus etc.	สวัสดิการและผลประโยชน์ตอบแทน Fringe benefits		เงินที่สถานประกอบการ จ่ายสมทบเข้ากองทุน เพื่อการประกันสังคม ฯลฯ Employer's contribution to social security	Category of business industry
							ค่ารักษาพยาบาล Medical care	อื่น ๆ Others		
73	การโฆษณาและการวิจัยตลาด	5,270	22,499	5,819,843.4	4,487,012.5	937,950.7	67,704.6	47,340.0	279,835.5	Advertising and market research
731	การโฆษณา	5,232	21,274	5,332,684.0	4,065,777.2	903,589.3	59,369.6	43,966.8	259,981.2	Advertising
7310	การโฆษณา	5,232	21,274	5,332,684.0	4,065,777.2	903,589.3	59,369.6	43,966.8	259,981.2	Advertising
73101	กิจกรรมของบริษัทโฆษณา	5,175	20,689	5,196,390.3	3,942,184.1	897,652.5	57,516.4	43,754.8	255,282.5	Advertising activities
73102	กิจกรรมของตัวแทนขายสื่อโฆษณา	57	585	136,293.7	123,593.1	5,936.8	1,853.2	212.0	4,698.7	Media representation activities
732	การวิจัยตลาดและการสำรวจ ความคิดเห็นของประชาชน	38	1,225	487,159.3	421,235.2	34,361.5	8,335.1	3,373.2	19,854.3	Market research and public opinion polling
7320	การวิจัยตลาดและการสำรวจ ความคิดเห็นของประชาชน	38	1,225	487,159.3	421,235.2	34,361.5	8,335.1	3,373.2	19,854.3	Market research and public opinion polling
73200	การวิจัยตลาดและการสำรวจ ความคิดเห็นของประชาชน	38	1,225	487,159.3	421,235.2	34,361.5	8,335.1	3,373.2	19,854.3	Market research and public opinion polling
74	กิจกรรมทางวิชาชีพ วิทยาศาสตร์ และเทคโนโลยีอื่น ๆ	7,520	19,925	4,623,149.1	3,784,746.9	635,523.5	29,714.9	54,604.0	118,559.8	Other professional, scientific and technical activities
741	กิจกรรมการออกแบบเฉพาะด้าน	939	9,044	2,546,063.3	2,056,759.8	401,206.4	11,025.6	20,853.6	56,217.9	Specialized design activities
7410	กิจกรรมการออกแบบเฉพาะด้าน	939	9,044	2,546,063.3	2,056,759.8	401,206.4	11,025.6	20,853.6	56,217.9	Specialized design activities
74101	กิจกรรมการออกแบบตกแต่งภายใน	601	5,962	1,694,788.2	1,384,051.3	248,341.6	9,762.3	19,809.1	32,823.9	Interior decorators activities
74109	กิจกรรมการออกแบบเฉพาะด้านอื่นๆ	338	3,083	851,275.1	672,708.5	152,864.8	1,263.4	1,044.4	23,394.0	Other specialized design activities
742	กิจกรรมการถ่ายภาพ	6,211	5,824	860,384.3	749,279.5	76,436.8	3,624.0	6,929.9	24,114.2	Photographic activities
7420	กิจกรรมการถ่ายภาพ	6,211	5,824	860,384.3	749,279.5	76,436.8	3,624.0	6,929.9	24,114.2	Photographic activities
74200	กิจกรรมการถ่ายภาพ	6,211	5,824	860,384.3	749,279.5	76,436.8	3,624.0	6,929.9	24,114.2	Photographic activities
749	กิจกรรมทางวิชาชีพ วิทยาศาสตร์ และเทคโนโลยีอื่น ๆ ซึ่งมีได้จัดประเภทไว้ในที่อื่น	370	5,058	1,216,701.5	978,707.6	157,880.3	15,065.3	26,820.6	38,227.7	Other professional, scientific and technical activities n.e.c.
7490	กิจกรรมทางวิชาชีพ วิทยาศาสตร์ และเทคโนโลยีอื่น ๆ ซึ่งมีได้จัดประเภทไว้ในที่อื่น	370	5,058	1,216,701.5	978,707.6	157,880.3	15,065.3	26,820.6	38,227.7	Other professional, scientific and technical activities n.e.c.
74901	กิจกรรมการแปลและล่าม	139	436	121,408.8	113,637.7	1,206.7	-	2,282.0	4,282.5	Translation and interpretation activities
74902	การบริการให้คำปรึกษาด้านสิ่งแวดล้อม	45	1,085	303,835.4	251,135.4	32,113.0	2,524.9	8,628.4	9,433.7	Environmental consulting

ตาราง 4 ค่าตอบแทนแรงงานของสถานประกอบการธุรกิจในปี 2556 จำแนกตามประเภทธุรกิจ (ต่อ)

TABLE 4 REMUNERATION OF BUSINESS ESTABLISHMENTS IN 2013 BY CATEGORY OF BUSINESS INDUSTRY (Cont'd)

(พันบาท In Thousand Baht)

รหัส Code	ประเภทธุรกิจ	จำนวน สถาน- ประกอบการ Number of establishments	จำนวนลูกจ้าง Number of employees	รวม Total	ค่าจ้าง เงินเดือน Wages, salaries	โบนัส ฯลฯ Overtime bonus etc.	สวัสดิการและผลประโยชน์ตอบแทน Fringe benefits		เงินที่สถานประกอบการ จ่ายสมทบเข้ากองทุน เพื่อการประกันสังคม ฯลฯ Employer's contribution to social security	Category of business industry
							ค่ารักษาพยาบาล Medical care	อื่น ๆ Others		
74909	กิจกรรมทางวิชาชีพ วิทยาศาสตร์ และเทคนิคอื่น ๆ ซึ่งมิได้จัดประเภทไว้ในที่อื่น	186	3,537	791,457.3	613,934.5	124,560.6	12,540.4	15,910.2	24,511.6	Other professional, scientific and technical activities n.e.c.
77	กิจกรรมการให้เช่า	15,227	26,223	3,902,455.3	3,416,593.4	336,470.5	13,917.3	28,873.3	106,600.8	Rental and leasing activities
771	การให้เช่ายานยนต์	1,078	8,583	1,696,675.6	1,452,458.9	182,132.5	1,192.9	6,818.0	54,073.3	Renting and leasing of motor vehicles
7710	การให้เช่ายานยนต์	1,078	8,583	1,696,675.6	1,452,458.9	182,132.5	1,192.9	6,818.0	54,073.3	Renting and leasing of motor vehicles
77101	การให้เช่ายานยนต์ชนิดนั่งส่วนบุคคล รถกระบะ รถตู้ และรถขนาดเล็ก ที่คล้ายกัน	862	4,634	966,906.3	780,215.8	144,605.7	1,059.5	4,023.9	37,001.4	Renting of passenger car, pick-up truck, van and similar light motor vehicles
77109	การให้เช่ายานยนต์ชนิดรถบรรทุก และยานยนต์หนักอื่นๆ	216	3,949	729,769.3	672,243.1	37,526.9	133.4	2,794.1	17,071.8	Renting of trucks and other heavy motor vehicles
772	การให้เช่าของใช้ส่วนบุคคล และของใช้ในครัวเรือน	11,657	9,468	812,548.0	787,094.7	7,686.1	-	3,749.4	14,017.8	Renting and leasing of personal and household goods
7721	การให้เช่าเครื่องอุปกรณ์เพื่อการนันทนาการ และการกีฬา	161	206	25,206.3	23,339.3	341.8	-	697.9	827.4	Renting and leasing of recreational and sports goods
77210	การให้เช่าเครื่องอุปกรณ์เพื่อการนันทนาการ และการกีฬา	161	206	25,206.3	23,339.3	341.8	-	697.9	827.4	Renting and leasing of recreational and sports goods
7722	การให้เช่าสื่อบันทึกเสียงและภาพ	2,970	1,785	175,491.7	166,279.4	2,472.4	-	575.6	6,164.2	Renting of video tapes and disks
77220	การให้เช่าสื่อบันทึกเสียงและภาพ	2,970	1,785	175,491.7	166,279.4	2,472.4	-	575.6	6,164.2	Renting of video tapes and disks
7729	การให้เช่าของใช้ส่วนบุคคล และของใช้ในครัวเรือนอื่นๆ	8,526	7,476	611,850.0	597,476.0	4,871.9	-	2,475.9	7,026.2	Renting and leasing of other personal and household goods
77291	การให้เช่าหนังสือ	1,904	392	48,925.8	45,564.9	2,293.6	-	237.3	830.0	Renting and leasing of books
77299	การให้เช่าของใช้ส่วนบุคคล และของใช้ในครัวเรือนอื่นๆ ซึ่งมิได้จัดประเภทไว้ในที่อื่น	6,622	7,084	562,924.3	551,911.1	2,578.3	-	2,238.6	6,196.2	Renting and leasing of other personal and household goods, n.e.c
773	การให้เช่าเครื่องจักร อุปกรณ์ และสินค้าที่จับต้องได้อื่นๆ	2,487	8,143	1,389,476.2	1,173,492.8	146,531.8	12,724.4	18,285.7	38,441.5	Renting and leasing of other machinery, equipment and tangible goods
7730	การให้เช่าเครื่องจักร อุปกรณ์ และสินค้าที่จับต้องได้อื่นๆ	2,487	8,143	1,389,476.2	1,173,492.8	146,531.8	12,724.4	18,285.7	38,441.5	Renting and leasing of other machinery, equipment and tangible goods

ตาราง 4 ค่าตอบแทนแรงงานของสถานประกอบการธุรกิจในปี 2556 จำแนกตามประเภทธุรกิจ (ต่อ)

TABLE 4 REMUNERATION OF BUSINESS ESTABLISHMENTS IN 2013 BY CATEGORY OF BUSINESS INDUSTRY (Cont'd)

(พันบาท In Thousand Baht)

รหัส Code	ประเภทธุรกิจ	จำนวน สถาน- ประกอบการ Number of establishments	จำนวนลูกจ้าง Number of employees	รวม Total	ค่าจ้าง เงินเดือน Wages, salaries	โบนัส ฯลฯ Overtime bonus etc.	สวัสดิการและผลประโยชน์ตอบแทน Fringe benefits		เงินที่สถานประกอบการ จ่ายสมทบเข้ากองทุน เพื่อการประกันสังคม ฯลฯ Employer's contribution to social security	Category of business industry
							ค่ารักษาพยาบาล Medical care	อื่น ๆ Others		
77301	การให้เช่าเครื่องอุปกรณ์การขนส่งทางบก (ยกเว้นยานยนต์)	319	183	25,005.3	23,808.3	461.6	18.0	117.0	600.4	Renting and leasing of land-transport equipment (other than motor vehicles)
77302	การให้เช่าเครื่องอุปกรณ์การขนส่งน้ำ	16	385	139,726.8	126,447.3	8,702.4	1,838.2	-	2,738.8	Renting and leasing of water-transport equipment
77304	การให้เช่าเครื่องจักรและอุปกรณ์ ทางการเกษตรและการป่าไม้	139	186	14,962.2	14,415.9	300.0	-	107.3	139.0	Renting and leasing of agricultural and forestry machinery and equipment
77305	การให้เช่าเครื่องจักรและอุปกรณ์ในการ ก่อสร้างและงานวิศวกรรมโยธา	160	1,851	362,975.5	283,757.7	57,054.8	3,272.1	4,978.1	13,912.8	Renting and leasing of construction and civil-engineering machinery and equipment
77306	การให้เช่าเครื่องจักรและอุปกรณ์ สำนักงาน	69	444	89,068.8	79,191.5	6,530.6	90.0	323.5	2,933.2	Renting and leasing of office machinery and equipment
77309	การให้เช่าเครื่องจักร อุปกรณ์ และสินค้าที่จับต้องได้อื่นๆ ซึ่งมิได้จัดประเภทไว้ในที่อื่น	1,784	5,094	757,737.7	645,872.1	73,482.4	7,506.1	12,759.9	18,117.3	Renting and leasing of other machinery, equipment and tangible goods, n.e.c
774	สัญญาเช่าดำเนินงานผลิตภัณฑ์ที่มี ทรัพย์สินทางปัญญาหรือผลิตภัณฑ์ ที่คล้ายกัน (ยกเว้นงานที่มีลิขสิทธิ์)	5	30	3,755.5	3,547.0	120.0	-	20.3	68.3	Leasing of intellectual property and similar products (except copyrighted works)
7740	สัญญาเช่าดำเนินงานผลิตภัณฑ์ที่มี ทรัพย์สินทางปัญญาหรือผลิตภัณฑ์ ที่คล้ายกัน (ยกเว้นงานที่มีลิขสิทธิ์)	5	30	3,755.5	3,547.0	120.0	-	20.3	68.3	Leasing of intellectual property and similar products (except copyrighted works)
77400	สัญญาเช่าดำเนินงานผลิตภัณฑ์ที่มีทรัพย์สิน ทางปัญญาหรือผลิตภัณฑ์ที่คล้ายกัน (ยกเว้นงานที่มีลิขสิทธิ์)	5	30	3,755.5	3,547.0	120.0	-	20.3	68.3	Leasing of intellectual property and similar products (except copyrighted works)
78	กิจกรรมการจ้างงาน	643	49,380	8,221,408.7	7,094,104.1	576,104.7	117,908.8	234,298.3	198,992.7	Employment activities
781	กิจกรรมของสำนักงานหรือตัวแทนจัดหางาน	429	11,201	1,727,380.3	1,521,037.9	122,787.7	4,848.7	19,159.7	59,546.4	Activities of employment placement agencies
7810	กิจกรรมของสำนักงานหรือตัวแทนจัดหางาน	429	11,201	1,727,380.3	1,521,037.9	122,787.7	4,848.7	19,159.7	59,546.4	Activities of employment placement agencies
78101	กิจกรรมการคัดเลือกนักแสดงภาพยนตร์ โทรทัศน์ และการแสดงอื่นๆ	17	48	14,210.1	13,408.4	440.6	30.0	-	331.2	Activities of casting agencies and bureaus
78109	กิจกรรมของสำนักงานหรือตัวแทนจัดหางานอื่นๆ	412	11,154	1,713,170.2	1,507,629.5	122,347.1	4,818.7	19,159.7	59,215.2	Activities of other employment placement agencies

ตาราง 4 ค่าตอบแทนแรงงานของสถานประกอบการธุรกิจในปี 2556 จำแนกตามประเภทธุรกิจ (ต่อ)

TABLE 4 REMUNERATION OF BUSINESS ESTABLISHMENTS IN 2013 BY CATEGORY OF BUSINESS INDUSTRY (Cont'd)

(พันบาท In Thousand Baht)

รหัส Code	ประเภทธุรกิจ	จำนวน สถาน- ประกอบการ Number of establishments	จำนวนลูกจ้าง Number of employees	รวม Total	ค่าจ้าง เงินเดือน Wages, salaries	โบนัส ฯลฯ Overtime bonus etc.	สวัสดิการและผลประโยชน์ตอบแทน Fringe benefits		เงินที่สถานประกอบการ จ่ายสมทบเข้ากองทุน เพื่อการประกันสังคม ฯลฯ Employer's contribution to social security	Category of business industry
							ค่ารักษาพยาบาล Medical care	อื่น ๆ Others		
782	กิจกรรมของสำนักงานหรือ ตัวแทนจัดหางานชั่วคราว	172	37,377	6,361,741.3	5,452,323.4	446,451.2	113,060.2	215,138.6	134,768.0	Temporary employment agency activities
7820	กิจกรรมของสำนักงานหรือ ตัวแทนจัดหางานชั่วคราว	172	37,377	6,361,741.3	5,452,323.4	446,451.2	113,060.2	215,138.6	134,768.0	Temporary employment agency activities
78200	กิจกรรมของสำนักงานหรือ ตัวแทนจัดหางานชั่วคราว	172	37,377	6,361,741.3	5,452,323.4	446,451.2	113,060.2	215,138.6	134,768.0	Temporary employment agency activities
783	กิจกรรมการจัดการทรัพยากรบุคคลอื่นๆ	42	801	132,287.0	120,742.8	6,865.9	-	-	4,678.3	Other human resources provision
7830	กิจกรรมการจัดการทรัพยากรบุคคลอื่นๆ	42	801	132,287.0	120,742.8	6,865.9	-	-	4,678.3	Other human resources provision
78300	กิจกรรมการจัดการทรัพยากรบุคคลอื่นๆ	42	801	132,287.0	120,742.8	6,865.9	-	-	4,678.3	Other human resources provision
79	กิจกรรมของตัวแทนธุรกิจท่องเที่ยว การจัดนำเที่ยว การบริการสำรอง และกิจกรรมที่เกี่ยวข้อง	5,714	27,820	5,933,529.1	5,231,586.2	439,653.1	16,789.8	64,930.1	180,569.8	Travel agency, tour operator, reservation service and related activities
791	กิจกรรมของตัวแทนธุรกิจท่องเที่ยว และการจัดนำเที่ยว	5,606	27,340	5,861,706.7	5,163,938.5	439,007.8	16,789.8	64,255.9	177,714.8	Travel agency and tour operator activities
7911	กิจกรรมของตัวแทนธุรกิจท่องเที่ยว	2,642	10,962	2,397,351.9	2,148,947.6	144,121.5	9,741.6	20,670.9	73,870.2	Travel agency activities
79110	กิจกรรมของตัวแทนธุรกิจท่องเที่ยว	2,642	10,962	2,397,351.9	2,148,947.6	144,121.5	9,741.6	20,670.9	73,870.2	Travel agency activities
7912	กิจกรรมการจัดนำเที่ยว	2,964	16,378	3,464,354.9	3,014,990.9	294,886.2	7,048.2	43,585.0	103,844.6	Tour operator activities
79120	กิจกรรมการจัดนำเที่ยว	2,964	16,378	3,464,354.9	3,014,990.9	294,886.2	7,048.2	43,585.0	103,844.6	Tour operator activities
799	กิจกรรมบริการสำรองอื่นๆ และกิจกรรมที่เกี่ยวข้อง	108	480	71,822.4	67,647.8	645.3	-	674.2	2,855.0	Other reservation service and related activities
7990	กิจกรรมบริการสำรองอื่นๆ และกิจกรรมที่เกี่ยวข้อง	108	480	71,822.4	67,647.8	645.3	-	674.2	2,855.0	Other reservation service and related activities
79901	กิจกรรมของมัคคุเทศก์	36	79	8,491.7	7,624.4	141.5	-	635.2	90.6	Activities of tourist guides
79909	กิจกรรมบริการสำรองอื่นๆ และกิจกรรมที่เกี่ยวข้อง ซึ่งมิได้จัดประเภทไว้ในที่อื่น	72	401	63,330.7	60,023.4	503.8	-	39.0	2,764.4	Other reservation service and related activities, n.e.c
80	การบริการรักษาความปลอดภัย และการสืบสวน	925	104,133	16,114,694.8	13,498,361.1	1,623,146.5	18,876.5	428,979.6	545,331.1	Security and investigation activities
801	การบริการรักษาความปลอดภัยส่วนบุคคล	590	98,607	14,839,637.7	12,350,371.8	1,539,859.1	17,129.2	425,962.4	506,315.3	Private security activities
8010	การบริการรักษาความปลอดภัยส่วนบุคคล	590	98,607	14,839,637.7	12,350,371.8	1,539,859.1	17,129.2	425,962.4	506,315.3	Private security activities
80100	การบริการรักษาความปลอดภัยส่วนบุคคล	590	98,607	14,839,637.7	12,350,371.8	1,539,859.1	17,129.2	425,962.4	506,315.3	Private security activities

ตาราง 4 ค่าตอบแทนแรงงานของสถานประกอบการธุรกิจในปี 2556 จำแนกตามประเภทธุรกิจ (ต่อ)

TABLE 4 REMUNERATION OF BUSINESS ESTABLISHMENTS IN 2013 BY CATEGORY OF BUSINESS INDUSTRY (Cont'd)

(พันบาท In Thousand Baht)

รหัส Code	ประเภทธุรกิจ	จำนวน สถาน- ประกอบการ Number of establishments	จำนวนลูกจ้าง Number of employees	รวม Total	ค่าจ้าง เงินเดือน Wages, salaries	โบนัส ฯลฯ Overtime bonus etc.	สวัสดิการและผลประโยชน์ตอบแทน Fringe benefits		เงินที่สถานประกอบการ จ่ายสมทบเข้ากองทุน เพื่อการประกันสังคม ฯลฯ Employer's contribution to social security	Category of business industry	
							ค่ารักษาพยาบาล Medical care	อื่น ๆ Others			
802	การบริการระบบรักษาความปลอดภัย		335	5,527	1,275,057.1	1,147,989.3	83,287.4	1,747.3	3,017.3	39,015.8	Security systems service activities
8020	การบริการระบบรักษาความปลอดภัย		335	5,527	1,275,057.1	1,147,989.3	83,287.4	1,747.3	3,017.3	39,015.8	Security systems service activities
80200	การบริการระบบรักษาความปลอดภัย		335	5,527	1,275,057.1	1,147,989.3	83,287.4	1,747.3	3,017.3	39,015.8	Security systems service activities
81	กิจกรรมการบริการสำหรับอาคาร และภูมิทัศน์		733	31,549	4,043,748.1	3,361,008.5	463,625.2	3,207.7	83,638.3	132,268.6	Services to buildings and landscape activities
812	การบริการทำความสะอาด		585	30,670	3,921,410.2	3,252,173.0	457,278.5	2,782.8	79,859.2	129,316.7	Cleaning activities
8121	การบริการทำความสะอาดทั่วไปสำหรับอาคาร		220	25,097	3,085,294.8	2,515,931.2	398,131.0	1,352.4	73,440.2	96,440.1	General cleaning of buildings
81210	การบริการทำความสะอาดทั่วไปสำหรับอาคาร		220	25,097	3,085,294.8	2,515,931.2	398,131.0	1,352.4	73,440.2	96,440.1	General cleaning of buildings
8129	การบริการทำความสะอาดสำหรับอาคารและอุตสาหกรรมอื่นๆ		365	5,573	836,115.4	736,241.8	59,147.5	1,430.4	6,419.0	32,876.7	Other building and industrial cleaning activities
81291	การบริการทำความสะอาดพื้นผิวภายนอกอาคาร		5	132	20,091.0	17,893.7	1,292.0	-	-	905.3	Exterior cleaning of buildings activities
81292	การบริการทำความสะอาดภายในที่ใช้ความชำนาญเฉพาะด้าน		12	725	93,954.7	77,950.1	7,625.5	600.0	1,675.0	6,104.1	Specialized interior cleaning activities for buildings
81293	การบริการฆ่าเชื้อและกำจัด		295	3,850	636,912.2	557,281.4	50,210.0	830.4	4,683.9	23,906.5	Disinfecting and exterminating activities
81299	การบริการทำความสะอาดสำหรับอาคารและอุตสาหกรรมอื่นๆ ซึ่งมีได้จัดประเภทไว้ในที่อื่น		53	865	85,157.5	83,116.6	20.0	-	60.1	1,960.8	Other building and industrial cleaning activities, n.e.c
813	การบริการดูแลและบำรุงรักษาภูมิทัศน์		148	879	122,337.9	108,835.4	6,346.7	424.8	3,779.1	2,951.8	Landscape care and maintenance service activities
8130	การบริการดูแลและบำรุงรักษาภูมิทัศน์		148	879	122,337.9	108,835.4	6,346.7	424.8	3,779.1	2,951.8	Landscape care and maintenance service activities
81300	การบริการดูแลและบำรุงรักษาภูมิทัศน์		148	879	122,337.9	108,835.4	6,346.7	424.8	3,779.1	2,951.8	Landscape care and maintenance service activities
82	การบริการด้านการบริหารและสนับสนุนการดำเนินงานของสำนักงานและกิจกรรมอื่นๆ ที่สนับสนุนทางธุรกิจ		14,451	23,055	3,965,537.6	3,376,167.1	402,655.7	13,705.1	51,353.9	121,655.8	Office administrative, office support and other business support activities
821	การบริการด้านการบริหารและสนับสนุนการดำเนินงานของสำนักงาน		11,054	6,058	850,400.0	715,621.7	83,297.3	3,357.1	31,167.3	16,956.7	Office administrative and support activities
8211	การบริการด้านการบริหารสำนักงานแบบเบ็ดเสร็จ		5	313	258,246.1	161,507.9	65,929.4	1,305.0	27,319.9	2,183.9	Combined office administrative service activities
82110	การบริการด้านการบริหารสำนักงานแบบเบ็ดเสร็จ		5	313	258,246.1	161,507.9	65,929.4	1,305.0	27,319.9	2,183.9	Combined office administrative service activities

ตาราง 4 ค่าตอบแทนแรงงานของสถานประกอบการธุรกิจในปี 2556 จำแนกตามประเภทธุรกิจ (ต่อ)

TABLE 4 REMUNERATION OF BUSINESS ESTABLISHMENTS IN 2013 BY CATEGORY OF BUSINESS INDUSTRY (Cont'd)

(พันบาท In Thousand Baht)

รหัส Code	ประเภทธุรกิจ	จำนวน สถาน- ประกอบการ Number of establishments	จำนวนลูกจ้าง Number of employees	รวม Total	ค่าจ้าง เงินเดือน Wages, salaries	โบนัส ฯลฯ Overtime bonus etc.	สวัสดิการและผลประโยชน์ตอบแทน Fringe benefits		เงินที่สถานประกอบการ จ่ายสมทบเข้ากองทุน เพื่อการประกันสังคม ฯลฯ Employer's contribution to social security	Category of business industry
							ค่ารักษาพยาบาล Medical care	อื่น ๆ Others		
8219	การถ่ายเอกสาร การเตรียมเอกสาร และกิจกรรมเฉพาะด้านอื่นๆ ที่สนับสนุน การดำเนินงานสำนักงาน	11,049	5,745	592,153.9	554,113.8	17,367.9	2,052.1	3,847.4	14,772.8	Photocopying, document preparation and other specialized office support activities
82191	การถ่ายเอกสาร	10,301	4,986	503,468.3	474,047.5	13,797.6	2,047.1	1,878.6	11,697.5	Photocopying activities
82199	การเตรียมเอกสารและกิจกรรมเฉพาะด้านอื่นๆ ที่สนับสนุนการดำเนินงานสำนักงาน	748	759	88,685.6	80,066.3	3,570.3	5.0	1,968.8	3,075.3	Document preparation and other specialized office support activities
822	กิจกรรมศูนย์บริการลูกค้าทางโทรศัพท์	34	656	132,080.1	122,056.9	2,769.0	467.3	2,011.7	4,775.3	Activities of call centres
8220	กิจกรรมศูนย์บริการลูกค้าทางโทรศัพท์	34	656	132,080.1	122,056.9	2,769.0	467.3	2,011.7	4,775.3	Activities of call centres
82200	กิจกรรมศูนย์บริการลูกค้าทางโทรศัพท์	34	656	132,080.1	122,056.9	2,769.0	467.3	2,011.7	4,775.3	Activities of call centres
823	การจัดการประชุมและการแสดงสินค้า	245	4,448	1,196,481.6	1,014,027.2	133,942.2	1,568.5	11,259.5	35,684.1	Organization of conventions and trade shows
8230	การจัดการประชุมและการแสดงสินค้า	245	4,448	1,196,481.6	1,014,027.2	133,942.2	1,568.5	11,259.5	35,684.1	Organization of conventions and trade shows
82301	การจัดการประชุม	43	933	300,889.7	237,467.3	46,806.2	1,256.4	8,480.8	6,878.9	Organization of conventions
82302	การจัดการแสดงสินค้า	202	3,515	895,591.9	776,559.9	87,136.1	312.1	2,778.6	28,805.1	Organization of trade shows
829	กิจกรรมบริการสนับสนุนทางธุรกิจ ซึ่งมิได้จัดประเภทไว้ในที่อื่น	3,118	11,893	1,786,575.9	1,524,461.3	182,647.2	8,312.3	6,915.4	64,239.8	Business support service activities n.e.c.
8291	กิจกรรมของตัวแทนจัดเก็บเงิน และการบริการข้อมูลเครดิต	195	1,219	256,481.9	183,250.0	63,456.0	-	14.5	9,761.4	Activities of collection agencies and credit bureaus
82911	กิจกรรมของตัวแทนจัดเก็บเงิน	195	1,219	256,481.9	183,250.0	63,456.0	-	14.5	9,761.4	Activities of collection agencies
8292	กิจกรรมการบรรจุหีบห่อ	356	5,662	742,449.0	635,995.1	68,549.9	6,428.6	2,310.6	29,164.8	Packaging activities
82920	กิจกรรมการบรรจุหีบห่อ	356	5,662	742,449.0	635,995.1	68,549.9	6,428.6	2,310.6	29,164.8	Packaging activities
8299	กิจกรรมการบริการอื่นๆ ที่สนับสนุนทางธุรกิจ ซึ่งมิได้จัดประเภทไว้ในที่อื่น	2,567	5,012	787,644.9	705,216.2	50,641.2	1,883.6	4,590.3	25,313.7	Other business support service activities n.e.c.
82990	กิจกรรมการบริการอื่นๆ ที่สนับสนุนทางธุรกิจ ซึ่งมิได้จัดประเภทไว้ในที่อื่น	2,567	5,012	787,644.9	705,216.2	50,641.2	1,883.6	4,590.3	25,313.7	Other business support service activities n.e.c.
90	กิจกรรมการสร้างสรรค์ศิลปะ และความบันเทิง	9,615	46,889	1,997,473.2	1,860,255.7	65,651.8	381.9	55,162.1	16,021.7	Creative, arts and entertainment activities
900	กิจกรรมการสร้างสรรค์ศิลปะ และความบันเทิง	9,615	46,889	1,997,473.2	1,860,255.7	65,651.8	381.9	55,162.1	16,021.7	Creative, arts and entertainment activities

ตาราง 4 ค่าตอบแทนแรงงานของสถานประกอบการธุรกิจในปี 2556 จำแนกตามประเภทธุรกิจ (ต่อ)

TABLE 4 REMUNERATION OF BUSINESS ESTABLISHMENTS IN 2013 BY CATEGORY OF BUSINESS INDUSTRY (Cont'd)

(พันบาท In Thousand Baht)

รหัส Code	ประเภทธุรกิจ	จำนวน สถาน- ประกอบการ Number of establishments	จำนวนลูกจ้าง Number of employees	รวม Total	ค่าจ้าง เงินเดือน Wages, salaries	โบนัส ฯลฯ Overtime bonus etc.	สวัสดิการและผลประโยชน์ตอบแทน Fringe benefits		เงินที่สถานประกอบการ จ่ายสมทบเข้ากองทุน เพื่อการประกันสังคม ฯลฯ Employer's contribution to social security	Category of business industry
							ค่ารักษาพยาบาล Medical care	อื่น ๆ Others		
9000	กิจกรรมการสร้างสรรค์ศิลปะ และความบันเทิง	9,615	46,889	1,997,473.2	1,860,255.7	65,651.8	381.9	55,162.1	16,021.7	Creative, arts and entertainment activities
90001	กิจกรรมการสร้างสรรค์ศิลปะ	315	414	59,551.8	57,240.9	246.3	40.6	-	2,024.0	Creative and arts activities
90002	กิจกรรมด้านความบันเทิง	9,300	46,475	1,937,921.4	1,803,014.8	65,405.6	341.2	55,162.1	13,997.7	Entertainment activities
92	กิจกรรมการพนันและการเสี่ยงโชค	745	221	22,915.4	20,649.9	216.0	64.8	1,306.9	677.7	Gambling and betting activities
920	กิจกรรมการพนันและการเสี่ยงโชค	745	221	22,915.4	20,649.9	216.0	64.8	1,306.9	677.7	Gambling and betting activities
9200	กิจกรรมการพนันและการเสี่ยงโชค	745	221	22,915.4	20,649.9	216.0	64.8	1,306.9	677.7	Gambling and betting activities
92001	การดำเนินงานเกี่ยวกับสลากกินแบ่ง	716	179	17,904.9	16,380.3	216.0	64.8	586.9	656.8	Operation of lottery
92009	กิจกรรมการพนันและการเสี่ยงโชคอื่นๆ	29	42	5,010.5	4,269.6	-	-	720.0	20.9	Other gambling and betting activities
93	กิจกรรมด้านการกีฬา ความบันเทิง และการนันทนาการ	18,739	33,078	4,497,031.0	3,978,431.6	275,229.2	9,622.4	99,127.8	134,620.0	Sports activities and amusement and recreation activities
931	กิจกรรมด้านการกีฬา	5,899	21,951	2,965,990.0	2,620,717.6	181,539.6	2,805.7	63,415.6	97,511.6	Sports activities
9311	การดำเนินงานเกี่ยวกับสิ่งอำนวยความสะดวกด้านกีฬา	5,617	21,349	2,889,473.6	2,550,386.7	179,970.0	2,805.7	60,915.0	95,396.2	Operation of sports facilities
93111	การดำเนินงานเกี่ยวกับสิ่งอำนวยความสะดวกด้านกีฬา	5,302	19,861	2,614,520.8	2,327,439.7	147,572.5	1,691.6	51,016.3	86,800.7	Operation of sports facilities
93112	การดำเนินงานของศูนย์ฟิตเนสและการออกกำลังกายเพื่อฝึกความยืดหยุ่นของร่างกาย	315	1,488	274,952.8	222,947.0	32,397.5	1,114.1	9,898.7	8,595.5	Operation of fitness centers
9312	กิจกรรมสโมสรกีฬา	9	29	6,251.1	5,904.0	29.8	-	32.0	285.3	Activities of sports clubs
93120	กิจกรรมสโมสรกีฬา	9	29	6,251.1	5,904.0	29.8	-	32.0	285.3	Activities of sports clubs
9319	กิจกรรมอื่นๆ ด้านกีฬา	273	572	70,265.3	64,426.9	1,539.8	-	2,468.5	1,830.0	Other sports activities
93191	กิจกรรมการจัดการแข่งขันกีฬา	8	52	10,405.5	9,807.9	136.0	-	-	461.6	Activities of producers or promoters of sports events
93192	กิจกรรมของสมาคม/สมาพันธ์กีฬา	2	6	D	D	D	D	D	D	Activities of sport associations
93199	กิจกรรมอื่นๆ ด้านกีฬา ซึ่งมิได้จัดประเภทไว้ในที่อื่น	263	514	59,431.9	54,201.0	1,403.8	-	2,468.5	1,358.5	Other sports activities, n.e.c

ตาราง 4 ค่าตอบแทนแรงงานของสถานประกอบการธุรกิจในปี 2556 จำแนกตามประเภทธุรกิจ (ต่อ)

TABLE 4 REMUNERATION OF BUSINESS ESTABLISHMENTS IN 2013 BY CATEGORY OF BUSINESS INDUSTRY (Cont'd)

(พันบาท In Thousand Baht)

รหัส Code	ประเภทธุรกิจ	จำนวน สถาน- ประกอบการ Number of establishments	จำนวนลูกจ้าง Number of employees	รวม Total	ค่าจ้าง เงินเดือน Wages, salaries	โบนัส ฯลฯ Overtime bonus etc.	สวัสดิการและผลประโยชน์ตอบแทน Fringe benefits		เงินที่สถานประกอบการ จ่ายสมทบเข้ากองทุน เพื่อการประกันสังคม ฯลฯ Employer's contribution to social security	Category of business industry
							ค่ารักษาพยาบาล Medical care	อื่น ๆ Others		
932	กิจกรรมด้านความบันเทิง และการนันทนาการอื่นๆ	12,840	11,127	1,531,041.0	1,357,714.0	93,689.6	6,816.7	35,712.3	37,108.4	Other amusement and recreation activities
9321	กิจกรรมสวนสนุกและซิมปาร์ค	48	1,436	298,215.6	237,987.1	37,153.0	6,542.7	5,582.4	10,950.4	Activities of amusement parks and theme parks
93210	กิจกรรมสวนสนุกและซิมปาร์ค	48	1,436	298,215.6	237,987.1	37,153.0	6,542.7	5,582.4	10,950.4	Activities of amusement parks and theme parks
9329	กิจกรรมด้านความบันเทิง และการนันทนาการอื่นๆ ซึ่งมิได้จัดประเภทไว้ในที่อื่น	12,792	9,692	1,232,825.4	1,119,726.9	56,536.6	274.0	30,129.9	26,158.0	Other amusement and recreation activities n.e.c.
93292	กิจกรรมการแสดงโชว์เพื่อความบันเทิง และการนันทนาการ	40	1,794	264,068.8	232,325.2	13,018.3	-	12,447.4	6,277.7	Activities of amusement and recreation shows
93293	กิจกรรมการดำเนินงานร้านเกม และตู้เกมหยอดเหรียญ	12,367	6,423	849,777.0	777,363.3	41,127.7	-	13,288.6	17,997.5	Operation of games shops and coin-operated games activities
93299	กิจกรรมด้านความบันเทิง และการนันทนาการอื่นๆ ซึ่งมิได้จัดประเภทไว้ในที่อื่น	385	1,475	118,979.6	110,038.4	2,390.5	274.0	4,393.9	1,882.9	Other amusement and recreation activities n.e.c.
95	การซ่อมคอมพิวเตอร์และของใช้ ส่วนบุคคลและของใช้ในครัวเรือน	35,478	16,227	2,233,862.1	2,028,369.8	108,173.3	1,288.9	17,094.8	78,935.3	Repair of computers and personal and household goods
951	การซ่อมอุปกรณ์คอมพิวเตอร์ และอุปกรณ์สื่อสารโทรคมนาคม	7,792	6,029	995,931.4	871,529.0	74,657.6	143.5	8,032.5	41,568.9	Repair of computers and communication equipment
9511	การซ่อมคอมพิวเตอร์และอุปกรณ์ต่อพ่วง	5,728	4,476	762,080.0	668,038.6	53,555.0	143.5	5,332.0	35,011.0	Repair of computers and peripheral equipment
95110	การซ่อมคอมพิวเตอร์และอุปกรณ์ต่อพ่วง	5,728	4,476	762,080.0	668,038.6	53,555.0	143.5	5,332.0	35,011.0	Repair of computers and peripheral equipment
9512	การซ่อมอุปกรณ์สื่อสารโทรคมนาคม	2,064	1,553	233,851.4	203,490.4	21,102.6	-	2,700.5	6,557.9	Repair of communication equipment
95120	การซ่อมอุปกรณ์สื่อสารโทรคมนาคม	2,064	1,553	233,851.4	203,490.4	21,102.6	-	2,700.5	6,557.9	Repair of communication equipment
952	การซ่อมของใช้ส่วนบุคคล และของใช้ในครัวเรือน	27,686	10,198	1,237,930.7	1,156,840.8	33,515.8	1,145.4	9,062.2	37,366.5	Repair of personal and household goods
9521	การซ่อมเครื่องใช้อิเล็กทรอนิกส์ในครัวเรือน	9,959	3,216	411,996.0	381,438.5	16,834.1	-	2,214.8	11,508.6	Repair of consumer electronics
95210	การซ่อมเครื่องใช้อิเล็กทรอนิกส์ในครัวเรือน	9,959	3,216	411,996.0	381,438.5	16,834.1	-	2,214.8	11,508.6	Repair of consumer electronics
9522	การซ่อมเครื่องใช้ในครัวเรือน และอุปกรณ์สำหรับบ้านและสวน	6,871	5,887	704,044.5	659,177.0	15,445.1	870.4	5,125.6	23,426.4	Repair of household appliances and home and garden equipment
95220	การซ่อมเครื่องใช้ในครัวเรือน และอุปกรณ์สำหรับบ้านและสวน	6,871	5,887	704,044.5	659,177.0	15,445.1	870.4	5,125.6	23,426.4	Repair of household appliances and home and garden equipment

ตาราง 4 ค่าตอบแทนแรงงานของสถานประกอบการธุรกิจในปี 2556 จำแนกตามประเภทธุรกิจ (ต่อ)

TABLE 4 REMUNERATION OF BUSINESS ESTABLISHMENTS IN 2013 BY CATEGORY OF BUSINESS INDUSTRY (Cont'd)

(พันบาท In Thousand Baht)

รหัส Code	ประเภทธุรกิจ	จำนวน สถาน- ประกอบการ Number of establishments	จำนวนลูกจ้าง Number of employees	รวม Total	ค่าจ้าง เงินเดือน Wages, salaries	โบนัส ฯลฯ Overtime bonus etc.	สวัสดิการและผลประโยชน์ตอบแทน Fringe benefits		เงินที่สถานประกอบการ จ่ายสมทบเข้ากองทุน เพื่อการประกันสังคม ฯลฯ Employer's contribution to social security	Category of business industry
							ค่ารักษาพยาบาล Medical care	อื่น ๆ Others		
9523	การซ่อมรองเท้าและเครื่องหนัง	562	125	9,351.8	9,167.0	-	-	-	184.8	Repair of footwear and leather goods
95230	การซ่อมรองเท้าและเครื่องหนัง	562	125	9,351.8	9,167.0	-	-	-	184.8	Repair of footwear and leather goods
9524	การซ่อมเฟอร์นิเจอร์และของตกแต่งบ้าน	235	201	24,061.2	22,710.0	728.3	-	222.7	400.1	Repair of furniture and home furnishings
95240	การซ่อมเฟอร์นิเจอร์และของตกแต่งบ้าน	235	201	24,061.2	22,710.0	728.3	-	222.7	400.1	Repair of furniture and home furnishings
9529	การซ่อมของใช้ส่วนบุคคล และของใช้ในครัวเรือนอื่นๆ	10,059	769	88,477.2	84,348.1	508.2	275.1	1,499.2	1,846.5	Repair of other personal and household goods
95291	การซ่อมนาฬิกา	632	102	16,604.9	15,849.7	100.0	256.1	-	399.1	Repair of watches and clocks
95292	การซ่อมเสื้อผ้าเครื่องแต่งกาย	7,566	243	23,385.9	23,087.1	-	-	-	298.8	Repair and alteration of clothing
95293	การซ่อมรถจักรยาน	776	36	3,706.9	3,681.7	25.2	-	-	-	Repair of bicycles
95294	การซ่อมเครื่องดนตรี	27	3	248.0	248.0	-	-	-	-	Repair of musical instruments
95295	การซ่อมเครื่องกีฬา	9	-	-	-	-	-	-	-	Repair of sporting goods
95299	การซ่อมของใช้ส่วนบุคคล และของใช้ในครัวเรือนอื่นๆ ซึ่งมิได้จัดประเภทไว้ในที่อื่น	1,049	385	44,531.5	41,481.6	383.0	19.0	1,499.2	1,148.6	Repair of other personal and household goods, n.e.c
96	กิจกรรมบริการส่วนบุคคลอื่นๆ	177,040	94,551	11,124,848.7	10,463,901.9	263,807.5	3,754.3	162,656.9	230,728.0	Other personal service activities
961	กิจกรรมบริการเพื่อเสริมสร้างสุขภาพร่างกาย (ยกเว้นกิจกรรมด้านการกีฬา)	135,176	69,310	8,268,469.8	7,833,307.0	219,596.9	3,228.9	62,070.5	150,266.6	Personal services for wellness (except sport activities)
9610	กิจกรรมบริการเพื่อเสริมสร้างสุขภาพร่างกาย (ยกเว้นกิจกรรมด้านการกีฬา)	135,176	69,310	8,268,469.8	7,833,307.0	219,596.9	3,228.9	62,070.5	150,266.6	Personal services for wellness (except sport activities)
96101	กิจกรรมสปาและการนวด	13,514	35,166	3,847,745.8	3,628,820.0	93,886.5	1,466.7	53,321.4	70,251.3	Activities of spas and massage salons
96102	กิจกรรมบริการลดน้ำหนัก	130	1,111	171,621.9	154,188.2	7,899.0	-	1,188.2	8,346.5	Activities of reducing and slendering salons
96103	กิจกรรมการแต่งผม	117,198	27,001	3,229,169.2	3,138,685.8	53,686.1	1,762.2	1,729.0	33,306.1	Activities of hairdressing salons
96104	กิจกรรมการดูแลความงามตั้งแต่เล็บมือและเล็บเท้า	4,260	5,762	979,550.2	873,263.7	63,041.4	-	5,746.0	37,499.1	Activities of beauty, manicure and pedicure salons
96109	กิจกรรมบริการอื่นๆ เพื่อเสริมสร้างสุขภาพ ร่างกาย (ยกเว้นกิจกรรมด้านการกีฬา)	74	269	40,382.7	38,349.3	1,084.0	-	85.8	863.6	Other personal services for wellness (except sport activities)
962	การบริการซักรีดและซักแห้ง	32,492	19,381	2,083,593.1	1,901,324.4	25,909.3	461.5	95,743.1	60,154.7	Washing and (dry-) cleaning of textile and fur products
9620	การบริการซักรีดและซักแห้ง	32,492	19,381	2,083,593.1	1,901,324.4	25,909.3	461.5	95,743.1	60,154.7	Washing and (dry-) cleaning of textile and fur products

ตาราง 4 ค่าตอบแทนแรงงานของสถานประกอบการธุรกิจในปี 2556 จำแนกตามประเภทธุรกิจ (ต่อ)

TABLE 4 REMUNERATION OF BUSINESS ESTABLISHMENTS IN 2013 BY CATEGORY OF BUSINESS INDUSTRY (Cont'd)

(พันบาท In Thousand Baht)

รหัส Code	ประเภทธุรกิจ	จำนวน สถาน- ประกอบการ Number of establishments	จำนวนลูกจ้าง Number of employees	รวม Total	ค่าจ้าง เงินเดือน Wages, salaries	โบนัส ฯลฯ Overtime bonus etc.	สวัสดิการและผลประโยชน์ตอบแทน Fringe benefits		เงินที่สถานประกอบการ จ่ายสมทบเข้ากองทุน เพื่อการประกันสังคม ฯลฯ Employer's contribution to social security	Category of business industry
							ค่ารักษาพยาบาล Medical care	อื่น ๆ Others		
96201	การบริการซักแห้งและซักแห้ง (ยกเว้น โดยเครื่องซักผ้าชนิดหยอดเหรียญ)	28,268	19,243	2,070,723.5	1,888,781.6	25,866.3	461.5	95,575.4	60,038.6	Washing and (dry-) cleaning of textile and fur products (except by self-service coin-operated machines)
96202	การบริการซักแห้งและซักแห้ง โดยเครื่องซักผ้าชนิดหยอดเหรียญ	4,213	114	9,148.1	8,821.3	43.0	-	167.7	116.1	Washing and (dry-) cleaning of textile and fur products by self-service coin-operated machines
96203	การบริการฟอกและย้อมสี	11	24	3,721.5	3,721.5	-	-	-	-	Dyeing and colouring services
963	กิจกรรมบริการส่วนบุคคลอื่นๆ ซึ่งมิได้จัดประเภทไว้ในที่อื่น	9,372	5,860	772,785.7	729,270.5	18,301.3	63.9	4,843.3	20,306.7	Other personal service activities n.e.c.
9630	กิจกรรมบริการส่วนบุคคลอื่นๆ ซึ่งมิได้จัดประเภทไว้ในที่อื่น	9,372	5,860	772,785.7	729,270.5	18,301.3	63.9	4,843.3	20,306.7	Other personal service activities n.e.c.
96301	การทำศพและกิจกรรมที่เกี่ยวข้อง	467	223	11,490.7	11,480.7	-	-	10.0	-	Funeral and related activities
96302	กิจกรรมการดูแลสัตว์เลี้ยง	725	724	77,879.6	75,273.7	442.1	63.9	1,068.0	1,031.8	Pet care activities
96303	กิจกรรมบริการด้วยเครื่องหยอดเหรียญ	557	24	3,345.6	3,245.6	-	-	-	100.0	Concession operation of coin-operated personal service machines
96304	กิจกรรมโหราศาสตร์และไสยศาสตร์	6,298	39	2,514.7	2,449.3	20.0	-	45.4	-	Astrological and spiritualists' activities
96305	กิจกรรมบริการอาบน้ำ อบ นวด และบริการอื่นๆ ที่คล้ายกัน	184	4,167	591,543.4	557,425.7	14,403.2	-	2,893.4	16,821.1	Turkish baths, sauna and steam baths activities
96309	กิจกรรมบริการส่วนบุคคลอื่นๆ ซึ่งมิได้จัดประเภทไว้ในที่อื่น	1,141	681	86,011.9	79,395.5	3,436.0	-	826.6	2,353.8	Other personal service activities n.e.c.

หมายเหตุ : D หมายถึง ตัวเลขที่ไม่เปิดเผย

Note : D means disclosure prohibited.

ที่มา : การสำรวจธุรกิจทางการค้าและธุรกิจทางการบริการ พ.ศ. 2557 ทั่วราชอาณาจักร สำนักงานสถิติแห่งชาติ กระทรวงเทคโนโลยีสารสนเทศและการสื่อสาร

Source : The 2014 Business Trade and Services Survey Whole Kingdom , National Statistical Office, Ministry of Information and Communication Technology.

ตาราง 5 ค่าใช้จ่ายทั้งสิ้น มูลค่าสินค้าและวัสดุประกอบและส่วนเปลี่ยนแปลงสินค้าของสถานประกอบการธุรกิจปี 2556 จำแนกตามประเภทธุรกิจ

TABLE 5 TOTAL EXPENSES , VALUE OF STOCKS AND CHANGE IN VALUE OF STOCKS OF BUSINESS ESTABLISHMENTS IN 2013 BY CATEGORY OF BUSINESS INDUSTRY

(พันบาท In Thousand Baht)

รหัส Code	ประเภทธุรกิจ establishments	จำนวน	รวม	ค่าซื้อสินค้า	ค่าไฟฟ้า	ค่าน้ำประปา	ค่าน้ำมันเชื้อเพลิง	ค่าใช้จ่าย	ค่าใช้จ่าย	ค่าซ่อมแซม	ค่าเช่า	ค่าเช่าอาคาร	ค่าใช้จ่ายอื่นๆ	มูลค่าสินค้าและวัสดุประกอบคงเหลือ		ส่วน เปลี่ยนแปลง ของสินค้าและ วัสดุประกอบ คงเหลือ	Category of business industry
		สถาน- ประกอบ การ Number of establishments	Total	เพื่อการจำหน่าย และ/หรือให้บริการ Value of goods purchased for sale or rendering services	Electricity	Water supply	Fuels	เกี่ยวกับการ ใช้บริการ อินเทอร์เน็ต Cost of internet services	เกี่ยวกับการ บำรุงรักษา อุปกรณ์ คอมพิวเตอร์ Repair and maintenance of computer accessories	สิ่งก่อสร้าง ยานพาหนะ เครื่องจักร และเครื่องมือ ฯลฯ Repair on construction, vehicles, machinery and equipment etc.	ยานพาหนะ เครื่องจักร และเครื่องมือ ฯลฯ Rent on vehicles, machinery and equipment etc.	Rent on building	Other expenses	1 ม.ค. 2556 Jan 1, 2013	31 ธ.ค. 2556 Dec 31, 2013		
	รวม	1,714,848	7,785,118,977.9	7,075,292,419.8	90,821,022.8	14,639,345.4	47,242,878.2	4,107,342.7	3,228,544.2	24,514,549.1	9,567,427.8	77,024,156.0	438,681,292.0	1,058,014,792.5	1,094,161,532.4	36,146,739.8	Total
45	การขายส่งและการขายปลีก การซ่อมยานยนต์และจักรยานยนต์	154,979	1,795,193,382.8	1,702,001,242.9	6,939,550.8	1,066,168.4	4,891,279.3	396,408.7	330,467.1	2,178,670.0	717,828.7	7,785,815.6	68,885,951.2	222,708,651.9	255,515,048.2	32,806,396.3	Wholesale and retail trade; repair of motor vehicles and motorcycles
451	การขายยานยนต์	7,378	1,438,553,338.0	1,376,757,687.6	2,358,000.0	223,896.4	1,680,836.8	145,253.4	146,662.8	1,093,794.8	501,274.1	2,296,007.5	53,349,924.6	136,663,124.2	169,986,950.4	33,323,826.3	Sale of motor vehicles
45101	การขายยานยนต์ใหม่ชนิดรถยนต์ นั่งส่วนบุคคล รถกระบะ รถตู้ และรถขนาดเล็กที่คล้ายกัน	1972.00	1339003390.50	1283210915.40	2061348.80	165257.40	1,374,771.9	119,143.8	129,818.3	964,951.4	492,387.6	1,875,460.8	48,609,335.1	114,764,685.7	146,728,401.0	31,963,715.3	Sale of new passenger motor vehicles, pick-up truck, van and similar light motor vehicles
45102	การขายยานยนต์ใหม่ชนิดรถบรรทุก และยานยนต์หนักอื่นๆ	175.00	71066984.20	67486812.10	36117.80	3615.80	58,750.0	4,404.6	8,230.9	39,237.8	5,725.0	25,324.6	3,398,765.5	7,922,737.4	10,281,225.2	2,358,487.8	Sale of new trucks and other heavy motor vehicles
45103	การขายยานยนต์เก่าชนิดรถยนต์ นั่งส่วนบุคคล รถกระบะ รถตู้ และรถขนาดเล็กที่คล้ายกัน	5,186	28,010,339.4	25,604,763.8	259,234.3	54,825.5	245,075.2	21,570.6	8,552.0	86,483.0	3,161.5	394,459.0	1,332,214.5	13,701,452.1	12,746,978.8	-954,473.2	Sale of used passenger motor vehicles, pick-up truck, van and similar light motor vehicles
45104	การขายยานยนต์เก่าชนิดรถบรรทุก และยานยนต์หนักอื่นๆ	45	472,623.8	455,196.3	1,299.1	197.6	2,239.7	134.5	61.6	3,122.6	-	763.0	9,609.4	274,248.9	230,345.4	-43,903.5	Sale of used trucks and other heavy motor vehicles
452	การบำรุงรักษาและซ่อมยานยนต์	62,664	53,555,708.6	42,967,455.8	2,235,513.1	421,853.7	1,381,397.0	77,138.6	57,753.4	459,642.2	62,724.7	2,467,640.0	3,424,590.2	10,976,855.6	10,294,345.2	-682,510.4	Maintenance and repair of motor vehicles
4520	การบำรุงรักษาและซ่อมยานยนต์	62,664	53,555,708.6	42,967,455.8	2,235,513.1	421,853.7	1,381,397.0	77,138.6	57,753.4	459,642.2	62,724.7	2,467,640.0	3,424,590.2	10,976,855.6	10,294,345.2	-682,510.4	Maintenance and repair of motor vehicles
45201	การบำรุงรักษาและซ่อมระบบเครื่องยนต์ และชิ้นส่วนยานยนต์	49,067	43,522,503.7	35,364,381.0	1,754,034.6	268,359.4	1,103,664.8	55,715.3	35,097.8	340,745.7	34,554.3	1,862,857.7	2,703,093.0	9,788,343.9	9,324,667.8	-463,676.1	Maintenance and repair of motor vehicle engines and other parts
45202	การซ่อมตัวถัง ประตู หน้าต่าง และอื่นๆ ที่คล้ายกัน	5,858	7,337,652.9	6,118,703.2	229,536.8	44,170.8	183,302.0	7,934.2	14,993.8	60,896.3	25,096.9	196,615.0	456,403.9	864,946.5	737,284.2	-127,662.3	Repair of motor vehicle bodys, doors, windows and other similar services
45203	การบำรุงรักษาภายนอกทั่วไป	7,739	2,695,552.0	1,484,371.5	251,941.6	109,323.4	94,430.2	13,489.1	7,661.8	58,000.2	3,073.5	408,167.3	265,093.3	323,565.1	232,393.2	-91,172.0	Car-washing, polishing and similar services
453	การขายชิ้นส่วนและอุปกรณ์เสริม ของยานยนต์	15,419	110,460,075.9	101,453,185.3	859,273.6	131,001.2	698,824.9	49,824.4	56,818.3	308,943.2	48,041.1	1,342,723.8	5,511,440.1	25,206,360.6	26,946,368.4	1,740,007.7	Sale of motor vehicle parts and accessories
4530	การขายชิ้นส่วนและอุปกรณ์เสริม ของยานยนต์	15,419	110,460,075.9	101,453,185.3	859,273.6	131,001.2	698,824.9	49,824.4	56,818.3	308,943.2	48,041.1	1,342,723.8	5,511,440.1	25,206,360.6	26,946,368.4	1,740,007.7	Sale of motor vehicle parts and accessories
45301	การขายส่งชิ้นส่วนและอุปกรณ์ เสริมใหม่ของยานยนต์	1,945	51,681,153.6	48,474,365.4	196,221.8	20,310.8	177,225.2	10,190.7	14,216.3	55,257.9	8,968.5	306,887.1	2,417,509.9	8,130,731.7	9,524,568.1	1,393,836.3	Wholesale of new motor vehicle parts and accessories
45302	การขายปลีกชิ้นส่วนและอุปกรณ์ เสริมใหม่ของยานยนต์	11,483	52,528,319.5	47,418,046.4	596,896.3	100,273.1	460,427.9	35,951.4	39,528.7	230,626.3	38,992.6	912,185.7	2,695,391.2	13,802,607.4	13,573,957.1	-228,650.3	Retail of new motor vehicle parts and accessories
45303	การขายส่งและปลีกชิ้นส่วนและอุปกรณ์ เสริมเก่าของยานยนต์	1,991	6,250,602.7	5,560,773.5	66,155.5	10,417.3	61,171.8	3,682.3	3,073.3	23,059.1	80.0	123,651.0	398,539.0	3,273,021.4	3,847,843.2	574,821.7	Wholesale and retail of used motor vehicle parts and accessories

ตาราง 5 ค่าใช้จ่ายทั้งสิ้น มูลค่าสินค้าและวัสดุประกอบและส่วนเปลี่ยนแปลงสินค้าของสถานประกอบการธุรกิจปี 2556 จำแนกตามประเภทธุรกิจ (ต่อ)

TABLE 5 TOTAL EXPENSES, VALUE OF STOCKS AND CHANGE IN VALUE OF STOCKS OF BUSINESS ESTABLISHMENTS IN 2013 BY CATEGORY OF BUSINESS INDUSTRY (Cont'd)

(พันบาท In Thousand Baht)

รหัส Code	ประเภทธุรกิจ	จำนวน สถาน- ประกอบการ Number of establishments	รวม Total	ค่าซื้อสินค้า	ค่าไฟฟ้า	ค่าน้ำประปา	ค่าน้ำมันเชื้อเพลิง	ค่าใช้จ่าย	ค่าใช้จ่าย	ค่าซ่อมแซม	ค่าเช่า	ค่าเช่าอาคาร	ค่าใช้จ่ายอื่นๆ	มูลค่าสินค้าและวัสดุประกอบคงเหลือ		ส่วน เปลี่ยนแปลง ของสินค้าและ วัสดุประกอบ คงเหลือ	Category of business industry
				เพื่อการจำหน่าย และ/หรือให้บริการ Value of goods purchased for sale or rendering services	Electricity	Water supply	Fuels	เกี่ยวกับการ ใช้บริการ อินเทอร์เน็ต Cost of internet services	เกี่ยวกับการ บำรุงรักษา อุปกรณ์ คอมพิวเตอร์ คอมพิวเตอร์ และเครื่องมือ และเครื่องมือ และเครื่องมือ and equipment etc.	สิ่งก่อสร้าง ยานพาหนะ และเครื่องมือ ฯลฯ Construction, vehicles, machinery and equipment etc.	ยานพาหนะ เครื่องจักร และเครื่องมือ ฯลฯ Rent on vehicles, machinery and equipment etc.	Rent on building	Other expenses	1 ม.ค. 2556 Jan 1, 2013	31 ธ.ค. 2556 Dec 31, 2013		
454	การขาย การบำรุงรักษา และซ่อมจักรยานยนต์ ชิ้นส่วน และอุปกรณ์เสริมที่เกี่ยวข้อง	69,518	192,624,260.4	180,822,914.3	1,486,764.2	289,417.2	1,130,220.6	124,192.3	69,232.6	316,289.8	105,788.8	1,679,444.3	6,599,996.3	49,862,311.5	48,287,384.2	-1,574,927.3	Sale, maintenance and repair of motorcycles and related parts and accessories
4540	การขาย การบำรุงรักษา และซ่อมจักรยานยนต์ ชิ้นส่วน และอุปกรณ์เสริมที่เกี่ยวข้อง	69,518	192,624,260.4	180,822,914.3	1,486,764.2	289,417.2	1,130,220.6	124,192.3	69,232.6	316,289.8	105,788.8	1,679,444.3	6,599,996.3	49,862,311.5	48,287,384.2	-1,574,927.3	Sale, maintenance and repair of motorcycles and related parts and accessories
45401	การขายจักรยานยนต์	6,294	157,682,181.4	150,157,548.5	566,275.6	105,184.9	440,205.4	86,224.6	56,456.8	151,536.7	86,854.3	917,660.8	5,114,233.9	26,959,941.3	27,976,659.9	1,016,718.6	Sale of motorcycles
45402	การขายส่งชิ้นส่วนและอุปกรณ์ เสริมใหม่ของจักรยานยนต์	353	7,597,628.8	6,947,968.4	141,823.9	4,121.2	126,592.7	2,035.6	969.6	44,304.5	4,435.9	17,176.1	308,200.9	1,284,254.6	1,127,191.9	-157,062.6	Wholesale of new motorcycle parts and accessories
45403	การขายปลีกชิ้นส่วนและอุปกรณ์ เสริมใหม่ของจักรยานยนต์	3,457	5,706,480.8	5,195,812.1	83,964.1	14,564.7	56,742.4	6,281.6	5,809.0	8,838.6	-	100,923.6	233,544.7	2,732,705.4	2,681,173.7	-51,531.7	Retail of new motorcycle parts and accessories
45404	การขายส่งและปลีกชิ้นส่วนและอุปกรณ์ เสริมเก่าของจักรยานยนต์	111	178,509.7	148,814.8	4,426.7	197.2	3,100.7	43.0	45.0	203.2	94.4	1,413.0	20,171.6	31,147.6	23,690.4	-7,457.2	Wholesale and retail of used motorcycle parts and accessories
45405	การบำรุงรักษาและซ่อมจักรยานยนต์	59,303	21,459,459.7	18,372,770.5	690,273.9	165,349.2	503,579.3	29,607.5	5,952.3	111,406.7	14,404.3	642,270.8	923,845.3	18,854,262.6	16,478,668.3	-2,375,594.4	Maintenance and repair of motorcycles
46	การขายส่ง (ยกเว้นยานยนต์ และจักรยานยนต์)	88,086	2,976,643,500.5	2,772,298,122.7	9,534,366.2	1,746,769.8	14,538,622.6	741,350.3	862,263.4	5,632,780.3	2,678,436.0	10,273,942.2	158,336,846.9	316,343,508.9	346,172,925.1	29,829,416.2	Wholesale trade (except of motor vehicles and motorcycles)
461	การขายส่ง โดยได้รับค่าตอบแทน หรือตามสัญญาจ้าง	1,243	56,292,188.9	51,950,106.7	106,186.5	27,589.7	215,142.6	27,911.0	12,941.3	74,861.3	110,823.8	182,494.5	3,584,131.5	4,415,351.8	4,049,814.0	-365,537.9	Wholesale on a fee or contract basis
4610	การขายส่ง โดยได้รับค่าตอบแทน หรือตามสัญญาจ้าง	1,243	56,292,188.9	51,950,106.7	106,186.5	27,589.7	215,142.6	27,911.0	12,941.3	74,861.3	110,823.8	182,494.5	3,584,131.5	4,415,351.8	4,049,814.0	-365,537.9	Wholesale on a fee or contract basis
46101	การขายส่งวัตถุดิบทางการเกษตร และสัตว์มีชีวิต โดยได้รับค่าตอบแทน หรือตามสัญญาจ้าง	262	2,544,848.7	2,374,116.7	10,906.4	5,792.1	24,412.5	445.1	931.3	6,499.3	109.9	3,891.9	117,743.4	42,897.4	52,404.6	9,507.2	Wholesale on a fee or contract basis of agricultural raw materials and live animals
46102	การขายส่งอาหาร เครื่องดื่ม และยาสูบ โดยได้รับค่าตอบแทนหรือตามสัญญาจ้าง	248	17,441,700.3	15,313,612.2	17,293.4	3,670.1	36,496.1	715.3	1,193.0	15,965.1	1,046.3	28,457.1	2,023,251.7	387,561.9	344,175.1	-43,386.8	Wholesale on a fee or contract basis of food, beverages and tobacco
46103	การขายส่งสิ่งทอ เสื้อผ้า รองเท้า เครื่องหนัง และของใช้ในครัวเรือน โดยได้รับค่าตอบแทนหรือตามสัญญาจ้าง	182	10,830,916.9	10,381,243.0	14,628.8	3,898.1	39,313.3	3,285.8	3,991.4	8,178.1	18,488.8	37,935.4	319,954.3	1,021,744.1	1,097,877.2	76,133.2	Wholesale on a fee or contract basis of textiles, clothing, footwear, leather goods and household articles
46104	การขายส่งคอมพิวเตอร์และซอฟต์แวร์ อุปกรณ์อิเล็กทรอนิกส์และโทรคมนาคม โดยได้รับค่าตอบแทนหรือตามสัญญาจ้าง	78	3,263,570.5	2,980,980.7	8,346.2	485.3	13,199.4	758.5	771.6	4,454.5	3,299.4	31,323.2	219,951.6	646,950.6	546,401.3	-100,549.4	Wholesale on a fee or contract basis of computers and software, electronic and telecommunications equipment
46105	การขายส่งเครื่องจักรอุตสาหกรรม โดยได้รับค่าตอบแทนหรือตามสัญญาจ้าง	153	4,451,167.8	4,016,977.3	18,452.5	2,882.2	33,787.6	2,022.8	2,046.3	15,101.6	37,046.3	15,224.0	307,627.2	940,181.5	835,988.0	-104,193.6	Wholesale on a fee or contract basis of industrial machinery

ตาราง 5 ค่าใช้จ่ายทั้งสิ้น มูลค่าสินค้าและวัสดุประกอบและส่วนเปลี่ยนแปลงสินค้าของสถานประกอบการธุรกิจปี 2556 จำแนกตามประเภทธุรกิจ (ต่อ)

TABLE 5 TOTAL EXPENSES, VALUE OF STOCKS AND CHANGE IN VALUE OF STOCKS OF BUSINESS ESTABLISHMENTS IN 2013 BY CATEGORY OF BUSINESS INDUSTRY (Cont'd)

(พันบาท In Thousand Baht)

รหัส Code	ประเภทธุรกิจ	จำนวน สถาน- ประกอบ การ Number of establishments	รวม Total	ค่าซื้อสินค้า เพื่อการจำหน่าย และ/หรือให้บริการ Value of goods purchased for sale or rendering services	ค่าไฟฟ้า Electricity	ค่าน้ำประปา Water supply	ค่าน้ำมันเชื้อเพลิง Fuels	ค่าใช้จ่าย เกี่ยวกับการ ใช้บริการ อินเทอร์เน็ต Cost of internet services	ค่าใช้จ่าย เกี่ยวกับการ บำรุงรักษา อุปกรณ์ คอมพิวเตอร์ Repair and maintenance of computer accessories	ค่าซ่อมแซม สิ่งก่อสร้าง ยานพาหนะ เครื่องจักร และเครื่องมือ ฯลฯ Repair on construction, vehicles, machinery and equipment etc.	ค่าเช่า ยานพาหนะ เครื่องจักร และเครื่องมือ ฯลฯ Rent on vehicles, machinery and equipment etc.	ค่าเช่าอาคาร Rent on building	ค่าใช้จ่ายอื่นๆ Other expenses	มูลค่าสินค้าและวัสดุประกอบคงเหลือ		ส่วน เปลี่ยนแปลง ของสินค้าและ วัสดุประกอบ คงเหลือ Change in value of stocks	ประเภท ของสินค้าและ วัสดุประกอบ คงเหลือ Category of business industry
														1 ม.ค. 2556 Jan 1, 2013	31 ธ.ค. 2556 Dec 31, 2013		
46106	การขายส่งเชื้อเพลิง สินแร่ และโลหะ โดยได้รับค่าตอบแทนหรือตามสัญญาจ้าง	13	280,137.1	220,925.9	6,890.3	1,556.4	2,874.0	216.7	622.5	2,417.5	624.0	12,240.0	31,769.9	55,840.0	44,985.0	-10,855.0	Wholesale on a fee or contract basis of fuels, ores and metals
46107	การขายส่งวัสดุก่อสร้าง เครื่องโลหะ และอุปกรณ์ระบบท่อ โดยได้รับค่าตอบแทนหรือตามสัญญาจ้าง	87	1,972,813.7	1,819,782.2	8,792.3	1,752.4	43,319.3	343.0	918.1	6,639.9	16,270.6	1,182.0	73,813.9	474,141.0	524,511.0	50,369.9	Wholesale on a fee or contract basis of construction materials, hardware, plumbing and heating equipment and supplies
46108	การขายส่งสินค้าเฉพาะอย่างอื่นๆ โดยได้รับค่าตอบแทนหรือตามสัญญาจ้าง	123	2,900,639.5	2,659,839.2	3,740.7	531.7	8,970.9	245.6	255.0	7,004.2	27,034.9	10,877.0	182,140.2	196,544.3	189,172.9	-7,371.4	Wholesale on a fee or contract basis of other particular products
46109	การขายส่งสินค้าทั่วไป โดยได้รับค่าตอบแทนหรือตามสัญญาจ้าง	97	12,606,394.4	12,182,629.5	17,135.8	7,021.4	12,769.6	19,878.0	2,212.1	8,601.0	6,903.6	41,363.9	307,879.4	649,490.9	414,299.0	-235,192.0	Wholesale on a fee or contract basis of a variety of goods
462	การขายส่งวัตถุดิบทางการเกษตร และสัตว์มีชีวิต	8,326	114,797,911.1	104,495,770.4	869,855.9	52,492.9	2,077,266.0	12,426.2	17,015.6	704,161.4	64,839.6	170,401.6	6,333,681.5	11,698,377.3	17,328,417.0	5,630,039.7	Wholesale of agricultural raw materials and live animals
4620	การขายส่งวัตถุดิบทางการเกษตร และสัตว์มีชีวิต	8,326	114,797,911.1	104,495,770.4	869,855.9	52,492.9	2,077,266.0	12,426.2	17,015.6	704,161.4	64,839.6	170,401.6	6,333,681.5	11,698,377.3	17,328,417.0	5,630,039.7	Wholesale of agricultural raw materials and live animals
46201	การขายส่งข้าวเปลือกและธัญพืชอื่นๆ	2,637	38,041,787.0	35,216,347.0	501,887.1	11,497.0	958,679.9	4,160.3	4,688.4	210,571.7	8,921.4	17,551.3	1,107,482.7	5,113,861.1	11,541,612.5	6,427,751.4	Wholesale of rice in the husk and other grains
46202	การขายส่งพืชน้ำมันที่ใช้ในการผลิตน้ำมันพืช	1,205	17,964,094.9	17,260,361.8	66,606.4	4,352.4	180,285.0	1,090.3	3,758.5	60,957.1	60.0	10,272.7	376,350.6	202,163.9	328,433.4	126,269.5	Wholesale of oil seeds and oleaginous fruits
46203	การขายส่งยาสูบที่ยังไม่เป็นผลิตภัณฑ์สำเร็จรูป	60	311,267.0	300,741.0	1,730.8	66.5	3,797.5	14.8	12.0	1,467.3	-	-	3,437.2	35,445.9	31,433.5	-4,012.4	Wholesale of unmanufactured tobacco
46204	การขายส่งสัตว์มีชีวิต	1,546	2,356,336.9	2,189,281.2	28,241.9	6,684.8	61,426.8	268.0	58.0	14,322.2	965.7	21,947.9	33,140.4	127,453.6	134,197.8	6,744.2	Wholesale of live animals
46205	การขายส่งดอกไม้ ต้นไม้ และเมล็ดพันธุ์พืช	729	3,779,456.4	2,938,825.1	55,133.6	7,839.1	61,542.2	2,152.4	1,360.0	21,399.4	3,148.6	16,705.1	671,350.8	1,206,921.2	1,124,333.2	-82,588.1	Wholesale of flowers, plants and seeds
46206	การขายส่งอาหารปศุสัตว์	792	21,848,611.3	18,389,016.4	77,617.0	16,837.8	92,853.3	3,544.0	2,435.8	41,721.6	24,678.6	99,946.3	3,099,960.5	2,368,229.3	2,028,159.4	-340,069.9	Wholesale of animal feeds
46209	การขายส่งวัตถุดิบอื่นๆ ทางทางการเกษตร	1,357	30,496,357.7	28,201,197.9	138,639.1	5,215.2	718,681.3	1,196.4	4,702.9	353,721.9	27,065.3	3,978.3	1,041,959.4	2,644,302.3	2,140,247.3	-504,055.0	Wholesale of other agricultural raw materials
463	การขายส่งอาหาร เครื่องดื่ม และยาสูบ	18,483	528,164,229.1	485,451,920.9	2,104,973.4	246,468.0	3,401,825.3	49,179.0	133,796.5	999,945.7	539,011.7	1,045,073.6	34,192,035.0	29,794,526.9	27,018,689.5	-2,775,837.4	Wholesale of food, beverages and tobacco
4631	การขายส่งอาหาร	15,293	324,464,393.6	298,911,520.7	1,877,270.4	190,684.1	2,142,183.0	36,202.1	118,930.0	819,375.4	130,915.4	810,060.0	19,427,252.6	19,697,004.7	17,836,042.0	-1,860,962.7	Wholesale of food
46311	การขายส่งเนื้อสัตว์และผลิตภัณฑ์เนื้อสัตว์	809	20,478,542.4	19,409,936.6	69,524.5	9,793.7	81,895.7	3,701.4	1,598.3	19,203.7	31,962.4	41,886.2	809,040.0	559,668.5	301,525.3	-258,143.2	Wholesale of meat and meat products
46312	การขายส่งปลาและผลิตภัณฑ์สัตว์น้ำ	2,359	22,170,424.2	20,285,110.6	348,096.3	37,094.4	201,228.0	1,021.4	848.5	66,418.6	6,154.5	53,792.3	1,170,659.6	443,948.5	562,588.4	118,639.9	Wholesale of fish and fish products
46313	การขายส่งผักและผลไม้	5,332	26,357,754.5	24,111,634.7	312,016.7	27,009.6	470,908.3	8,865.8	16,228.4	145,145.2	5,562.1	172,809.2	1,087,574.5	1,546,939.0	1,265,111.9	-281,827.1	Wholesale of fruits and vegetables
46314	การขายส่งผลิตภัณฑ์นม	872	12,858,659.4	12,100,338.5	116,477.5	5,701.0	267,564.3	3,464.1	3,468.7	49,553.6	10,366.0	55,122.7	246,603.0	568,287.7	544,693.8	-23,593.9	Wholesale of dairy products
46315	การขายส่งข้าวและผลิตภัณฑ์ที่ได้จากโรงสีข้าว	827	44,492,650.2	43,194,000.1	184,462.4	15,658.9	256,102.8	3,049.4	10,281.9	43,357.8	3,318.6	53,924.3	728,493.9	4,503,584.7	3,373,370.3	-1,130,214.4	Wholesale of rice and rice milling products
46316	การขายส่งผลิตภัณฑ์ขนมอบ ไข่ นม เนย และไขมันที่ใช้ในการบริโภค	1,366	9,456,066.7	8,498,819.3	88,104.0	7,812.5	207,099.1	1,825.3	3,751.9	56,236.9	1,225.5	47,643.2	543,548.9	971,102.9	726,979.5	-244,123.4	Wholesale of bakery products, eggs and edible oils and fats of animal or vegetable origin

ตาราง 5 ค่าใช้จ่ายทั้งสิ้น มูลค่าสินค้าและวัสดุประกอบและส่วนเปลี่ยนแปลงสินค้าของสถานประกอบการธุรกิจปี 2556 จำแนกตามประเภทธุรกิจ (ต่อ)

TABLE 5 TOTAL EXPENSES, VALUE OF STOCKS AND CHANGE IN VALUE OF STOCKS OF BUSINESS ESTABLISHMENTS IN 2013 BY CATEGORY OF BUSINESS INDUSTRY (Cont'd)

(พันบาท In Thousand Baht)

รหัส Code	ประเภทธุรกิจ	จำนวน สถาน- ประกอบ Number of establishments	รวม Total	ค่าซื้อสินค้า เพื่อการจำหน่าย และ/หรือให้บริการ Value of goods purchased for sale or rendering services	ค่าไฟฟ้า Electricity	ค่าน้ำประปา Water supply	ค่าน้ำมันเชื้อเพลิง Fuels	ค่าใช้จ่าย เกี่ยวกับการ ใช้บริการ อินเทอร์เน็ต Cost of internet services	ค่าใช้จ่าย เกี่ยวกับการ บำรุงรักษา อุปกรณ์ คอมพิวเตอร์ คอมพิวเตอร์ และเครื่องมื่อ คอมพิวเตอร์ และเครื่องมื่อ ฯลฯ Repair and maintenance of computer accessories and equipment etc.	ค่าซ่อมแซม สิ่งก่อสร้าง ยานพาหนะ และเครื่องมือ ฯลฯ Repair on construction, vehicles, machinery and equipment etc.	ค่าเช่า ยานพาหนะ เครื่องจักร และเครื่องมือ ฯลฯ Rent on vehicles, and machinery equipment etc.	ค่าเช่าอาคาร Rent on building	ค่าใช้จ่ายอื่นๆ Other expenses	มูลค่าสินค้าและวัสดุประกอบคงเหลือ		ส่วน เปลี่ยนแปลง ของสินค้าและ วัสดุประกอบ คงเหลือ Change in value of stocks	ประเภท Category of business industry
														1 ม.ค. 2556 Jan 1, 2013	31 ธ.ค. 2556 Dec 31, 2013		
46317	การขายส่งน้ำตาล ช็อคโกแลต ลูกกวาด และขนมที่ทำจากน้ำตาล	120	27,442,384.4	26,943,161.9	47,515.3	16,133.3	22,007.6	452.9	477.2	10,469.9	544.8	5,069.6	396,551.9	2,752,029.4	3,248,429.5	496,400.1	Wholesale of sugar, chocolate, candy and sugar confectionery
46318	การขายส่งกาแฟ ชา โกโก้	116	6,518,356.0	5,324,611.9	70,105.1	27,795.6	3,994.9	285.3	306.7	108,892.6	2,315.6	14,157.4	965,890.9	1,180,489.0	1,662,042.5	481,553.5	Wholesale of coffee, tea and cocoa
46319	การขายส่งผลิตภัณฑ์อาหารอื่นๆ	3,492	154,689,555.8	139,043,907.0	640,968.6	43,685.2	631,382.3	13,536.6	81,968.2	320,097.0	69,465.8	365,655.1	13,478,889.9	7,170,954.8	6,151,300.7	-1,019,654.2	Wholesale of other food products
4632	การขายส่งเครื่องดื่มและยาสูบ	3,190	203,699,835.6	186,540,400.2	227,703.0	55,783.9	1,259,642.4	12,976.9	14,866.5	180,570.3	408,096.3	235,013.6	14,764,782.4	10,097,522.2	9,182,647.5	-914,874.7	Wholesale of beverages and tobacco
46321	การขายส่งเครื่องดื่มที่มีแอลกอฮอล์	1,320	137,832,551.2	126,703,181.7	120,350.5	23,059.7	661,094.9	9,556.9	10,911.4	108,068.1	241,388.0	88,692.2	9,866,247.7	5,417,800.5	4,957,881.2	-459,919.3	Wholesale of alcohol beverages
46322	การขายส่งเครื่องดื่มที่ไม่มีแอลกอฮอล์	1,684	57,572,801.3	51,703,560.6	100,543.0	31,718.3	579,640.9	3,134.5	3,348.2	68,900.7	166,524.1	137,416.7	4,778,014.3	4,350,411.2	3,899,841.0	-450,570.2	Wholesale of non-alcohol beverages
46323	การขายส่งผลิตภัณฑ์ยาสูบ	186	8,294,483.1	8,133,657.9	6,809.5	1,005.9	18,906.6	285.5	606.9	3,601.5	184.2	8,904.6	120,520.5	329,310.5	324,925.3	-4,385.2	Wholesale of tobacco
464	การขายส่งของใช้ในครัวเรือน	14,816	435,128,325.8	390,214,475.6	1,820,853.5	283,485.2	1,513,288.7	155,933.4	153,726.9	757,694.7	446,341.1	4,111,558.6	35,670,968.0	77,033,997.4	86,222,684.5	9,188,687.0	Wholesale of household goods
4641	การขายส่งสิ่งของ เสื้อผ้า และรองเท้า	8,412	71,212,216.0	59,265,040.0	659,162.4	107,960.1	341,953.7	36,496.6	25,456.2	225,470.8	213,949.0	2,450,005.5	7,886,721.7	26,301,393.3	26,377,224.3	75,831.1	Wholesale of textiles, clothing and footwear
46411	การขายส่งผ้าและผ้า	1,205	35,690,975.3	32,098,449.7	240,082.5	14,101.0	100,860.4	5,236.9	4,629.3	107,442.7	7,897.0	1,032,722.3	2,079,553.4	16,332,862.3	16,386,877.3	54,015.0	Wholesale of yarn and fabrics
46412	การขายส่งของใช้ในครัวเรือนที่ทำจากสิ่งทอ	427	3,403,740.8	2,992,568.2	21,031.5	2,545.6	22,647.1	1,075.3	818.3	7,555.5	133.1	52,339.9	303,026.3	1,054,085.7	1,117,332.9	63,247.2	Wholesale of household goods of textile
46413	การขายส่งอุปกรณ์ตัดเย็บ	106	2,881,278.4	2,403,148.2	64,519.8	4,348.4	10,702.2	4,039.8	1,215.3	27,082.4	27,963.6	15,616.5	322,642.3	527,276.1	422,524.6	-104,751.5	Wholesale of haberdashery
46414	การขายส่งเสื้อผ้า	5,790	25,436,535.0	18,980,288.1	312,916.4	81,376.3	191,692.7	25,491.0	16,406.6	77,127.0	174,275.6	1,232,419.1	4,344,542.3	7,678,935.7	7,666,259.1	-12,676.5	Wholesale of clothing
46415	การขายส่งรองเท้า	884	3,799,686.4	2,790,585.8	20,612.3	5,588.7	16,051.3	653.6	2,386.7	6,263.3	3,679.7	116,907.7	836,957.4	708,233.6	784,230.4	75,996.8	Wholesale of footwear
4642	การขายส่งเครื่องใช้ไฟฟ้าและอิเล็กทรอนิกส์ชนิดใช้ในครัวเรือน	909	115,523,268.0	102,448,516.1	279,031.3	36,944.1	322,673.5	67,896.0	74,477.9	163,651.3	100,700.6	499,858.1	11,529,519.2	9,954,730.2	16,885,482.4	6,930,752.2	Wholesale of electric household appliances and consumer electronics
46421	การขายส่งเครื่องใช้ไฟฟ้าและอิเล็กทรอนิกส์ชนิดใช้ในครัวเรือน (ยกเว้นอุปกรณ์ไฟฟ้าสำหรับให้แสงสว่าง)	666	95,866,747.2	85,339,994.4	211,280.9	29,799.1	216,626.2	59,590.2	64,235.3	90,677.7	68,921.6	438,747.3	9,346,874.6	6,774,545.4	13,702,964.4	6,928,419.0	Wholesale of electric household appliances and consumer electronics (except lighting equipment)
46422	การขายส่งอุปกรณ์ไฟฟ้าสำหรับให้แสงสว่าง	243	19,656,520.8	17,108,521.7	67,750.4	7,145.0	106,047.3	8,305.8	10,242.6	72,973.6	31,779.0	61,110.8	2,182,644.6	3,180,184.8	3,182,517.9	2,333.2	Wholesale of lighting equipment
4643	การขายส่งสินค้าวัฒนธรรมและนันทนาการ	1,270	28,696,243.1	24,943,256.4	149,397.5	24,630.9	233,813.9	15,779.8	10,196.0	41,586.4	10,930.2	196,218.7	3,070,433.3	9,815,756.7	9,522,784.7	-292,972.0	Wholesale of cultural and recreation goods
46431	การขายส่งหนังสือ ห้างสิ่งพิมพ์ และเครื่องเขียน	483	19,344,318.2	17,358,182.5	95,429.2	18,480.8	178,341.8	9,138.2	7,671.7	26,742.1	10,193.6	113,479.4	1,526,659.0	5,408,488.4	5,204,179.2	-204,309.2	Wholesale of books, newspapers and stationery
46432	การขายส่งสื่อบันทึกภาพ และเสียงที่บันทึกข้อมูลแล้ว	49	747,123.4	697,162.8	14,036.6	759.8	4,363.6	857.2	725.9	537.6	224.9	8,141.5	20,313.5	604,795.8	570,541.6	-34,254.2	Wholesale of recorded visual and audio media
46433	การขายส่งเครื่องกีฬา	190	6,084,009.2	4,689,810.9	16,228.3	3,006.0	23,682.4	3,249.9	307.4	5,488.3	231.2	36,051.7	1,305,953.0	3,025,862.4	2,839,435.2	-186,427.1	Wholesale of sports goods
46434	การขายส่งเกมและของเล่น	202	1,634,584.5	1,477,132.5	12,243.0	1,123.8	14,914.0	500.0	1,208.8	4,352.9	123.3	31,866.9	91,119.3	613,114.9	732,283.0	119,168.1	Wholesale of games and toys
46439	การขายส่งสินค้าอื่นๆ ด้านวัฒนธรรม และนันทนาการ	346	886,207.8	720,967.7	11,460.5	1,260.5	12,512.1	2,034.5	282.1	4,465.4	157.1	6,679.4	126,388.5	163,495.3	176,345.7	12,850.4	Wholesale of other cultural and recreation goods

ตาราง 5 ค่าใช้จ่ายที่สิ้น มูลค่าสินค้าและวัสดุประกอบและส่วนเปลี่ยนแปลงสินค้าของสถานประกอบการธุรกิจปี 2556 จำแนกตามประเภทธุรกิจ (ต่อ)

TABLE 5 TOTAL EXPENSES, VALUE OF STOCKS AND CHANGE IN VALUE OF STOCKS OF BUSINESS ESTABLISHMENTS IN 2013 BY CATEGORY OF BUSINESS INDUSTRY (Cont'd)

(พันบาท In Thousand Baht)

รหัส Code	ประเภทธุรกิจ	จำนวน สถาน- ประกอบ การ Number of establishments	รวม Total	ค่าซื้อสินค้า เพื่อการจำหน่าย และ/หรือให้บริการ Value of goods purchased for sale or rendering services	ค่าไฟฟ้า Electricity	ค่าน้ำประปา Water supply	ค่าน้ำมันเชื้อเพลิง Fuels	ค่าใช้จ่าย เกี่ยวกับการ ใช้บริการ อินเทอร์เน็ต Cost of internet services	ค่าใช้จ่าย เกี่ยวกับการ บำรุงรักษา อุปกรณ์ คอมพิวเตอร์ คอมพิวเตอร์ Repair and maintenance of computer accessories	ค่าซ่อมแซม สิ่งก่อสร้าง ยานพาหนะ และเครื่องมือ ฯลฯ Repair on construction, vehicles, machinery and equipment etc.	ค่าเช่า ยานพาหนะ และเครื่องมือ ฯลฯ Rent on vehicles, and equipment etc.	ค่าเช่าอาคาร Rent on building	ค่าใช้จ่ายอื่นๆ expenses	มูลค่าสินค้าและวัสดุประกอบคงเหลือ Value of stocks		ส่วน เปลี่ยนแปลง ของสินค้าและ วัสดุประกอบ คงเหลือ Change in value of stocks	ประเภท Category of business industry
														1 ม.ค. 2556 Jan 1, 2013	31 ธ.ค. 2556 Dec 31, 2013		
4644	การขายส่งสินค้าทางเภสัชกรรม และทางการแพทย์ เครื่องหอม และเครื่องสำอาง	1,048	79,344,772.1	69,956,918.5	355,338.0	30,557.9	289,263.5	15,864.5	21,984.7	212,260.9	90,859.4	469,974.3	7,901,750.5	15,963,846.4	17,124,212.5	1,160,366.1	Wholesale of pharmaceutical and medical goods, perfumeries and toilet preparations
46441	การขายส่งสินค้าทางเภสัชกรรม และทางการแพทย์	588	61,769,156.5	54,392,099.7	294,329.2	23,249.7	209,674.9	11,711.4	17,644.9	198,469.6	86,738.2	251,072.7	6,284,166.1	14,254,143.7	15,529,567.2	1,275,423.4	Wholesale of pharmaceutical and medical goods
46442	การขายส่งเครื่องหอม	88	1,416,154.7	1,318,803.8	9,223.3	952.9	5,564.8	1,031.5	587.7	7,319.1	50.8	18,618.7	54,002.0	194,970.3	194,892.8	-77.5	Wholesale of perfumeries
46443	การขายส่งเครื่องสำอาง และเครื่องสำอาง	372	16,159,461.0	14,246,014.9	51,785.4	6,355.3	74,023.8	3,121.6	3,752.1	6,472.2	4,070.3	200,282.8	1,563,582.5	1,514,732.4	1,399,752.5	-114,979.9	Wholesale of cosmetics and toilet preparations
4649	การขายส่งของใช้ในครัวเรือนอื่นๆ	3,177	140,351,826.5	133,600,744.7	377,924.3	83,392.1	325,584.2	19,896.5	21,612.2	114,725.4	29,901.9	495,502.1	5,282,543.2	14,998,270.8	16,312,980.5	1,314,709.7	Wholesale of other household goods
46491	การขายส่งอุปกรณ์ถ่ายภาพและทัศนศาสตร์	55	12,003,387.7	11,442,923.3	5,321.8	739.1	4,586.3	4,008.4	5,251.4	872.6	35.0	56,060.5	483,589.3	1,209,513.6	1,232,874.6	23,361.0	Wholesale of photographic and optical goods
46492	การขายส่งนาฬิกา เครื่องประดับเพชรพลอย	840	98,533,108.9	95,245,562.7	98,129.7	4,710.3	19,587.4	8,744.5	9,264.8	37,228.8	6,435.9	137,015.2	2,966,429.4	9,462,555.0	10,590,224.6	1,127,669.6	Wholesale of watches, clocks and jewellery
46493	การขายส่งเครื่องหนังและเครื่องใช้ สำหรับการเดินทาง	255	3,502,309.2	2,813,218.4	104,965.4	62,357.1	7,410.7	852.7	257.3	3,953.4	215.0	124,019.9	385,059.3	483,608.9	471,101.6	-12,507.3	Wholesale of leather goods and travel accessories
46494	การขายส่งเฟอร์นิเจอร์ชนิดใช้ในครัวเรือน	392	2,263,923.0	1,912,769.3	31,674.0	3,273.4	41,943.5	1,133.1	1,200.7	6,773.2	-	35,827.6	229,328.1	368,165.1	428,805.2	60,640.1	Wholesale of household furniture
46495	การขายส่งเครื่องดินเผา เครื่องแก้ว และเครื่องครัว	221	3,044,816.3	2,622,993.1	26,188.6	3,541.3	47,668.8	999.9	1,530.5	10,210.3	5,091.6	20,441.1	306,150.9	487,415.9	564,479.5	77,063.6	Wholesale of chinaware, glassware and kitchenware
46499	การขายส่งของใช้ในครัวเรือนอื่นๆ ซึ่งมิได้จัดประเภทไว้ในที่อื่น	1,414	21,004,281.5	19,563,277.9	111,644.8	8,770.9	204,387.5	4,157.8	4,107.4	55,687.0	18,124.3	122,137.7	911,986.2	2,987,012.4	3,025,495.0	38,482.6	Wholesale of other household goods, n.e.c.
465	การขายส่งเครื่องจักร อุปกรณ์ และเครื่องมือเครื่องใช้	7,919	457,326,950.6	423,066,753.5	2,065,863.6	766,466.1	1,608,364.4	184,902.6	221,503.0	676,519.4	379,020.2	2,103,768.6	26,253,789.1	70,928,950.0	80,653,534.2	9,724,584.3	Wholesale of machinery, equipment and supplies
4651	การขายส่งคอมพิวเตอร์ อุปกรณ์ต่อพ่วง และซอฟต์แวร์	422	74,912,733.8	68,731,829.6	129,895.7	12,647.6	104,445.6	20,820.6	45,371.4	67,365.7	44,036.1	455,234.4	5,301,087.2	4,657,389.5	7,364,223.7	2,706,834.2	Wholesale of computers, computer peripheral equipment and software
46510	การขายส่งคอมพิวเตอร์ อุปกรณ์ต่อพ่วง และซอฟต์แวร์	422	74,912,733.8	68,731,829.6	129,895.7	12,647.6	104,445.6	20,820.6	45,371.4	67,365.7	44,036.1	455,234.4	5,301,087.2	4,657,389.5	7,364,223.7	2,706,834.2	Wholesale of computers, computer peripheral equipment and software
4652	การขายส่งอุปกรณ์และชิ้นส่วนทาง อิเล็กทรอนิกส์และโทรคมนาคม	689	79,330,250.2	73,617,094.4	1,026,200.8	632,225.3	89,541.9	63,617.0	5,126.5	38,793.9	48,260.6	321,787.7	3,487,602.0	7,518,628.1	8,324,382.1	805,753.9	Wholesale of electronic and telecommunications equipment and parts
46521	การขายส่งอุปกรณ์ และชิ้นส่วน อิเล็กทรอนิกส์	381	22,566,999.1	21,010,493.2	48,100.9	5,611.8	40,676.2	57,976.7	1,699.8	18,561.9	20,126.0	120,661.7	1,243,090.8	4,024,162.8	3,904,040.1	-120,122.7	Wholesale of electronic equipment and parts
46522	การขายส่งโทรศัพท์ และอุปกรณ์โทรคมนาคม	308	56,763,251.1	52,606,601.2	978,099.9	626,613.4	48,865.7	5,640.3	3,426.7	20,232.0	28,134.6	201,126.0	2,244,511.2	3,494,465.4	4,420,342.0	925,876.6	Wholesale of telephone and telecommunications equipment
4653	การขายส่งเครื่องจักร อุปกรณ์ และเครื่องมือทางการเกษตร	2,550	55,770,070.9	53,397,508.6	160,048.4	19,205.2	312,419.8	11,755.5	12,617.0	145,415.2	23,702.3	80,950.8	1,606,448.1	16,404,510.3	17,154,840.9	750,330.6	Wholesale of agricultural machinery, equipment and supplies

ตาราง 5 ค่าใช้จ่ายทั้งสิ้น มูลค่าสินค้าและวัสดุประกอบและส่วนเปลี่ยนแปลงสินค้าของสถานประกอบการธุรกิจปี 2556 จำแนกตามประเภทธุรกิจ (ต่อ)

TABLE 5 TOTAL EXPENSES , VALUE OF STOCKS AND CHANGE IN VALUE OF STOCKS OF BUSINESS ESTABLISHMENTS IN 2013 BY CATEGORY OF BUSINESS INDUSTRY (Cont'd)

(พันบาท In Thousand Baht)

รหัส Code	ประเภทธุรกิจ	จำนวน สถาน- ประกอบ Number of establishments	รวม Total	ค่าซื้อสินค้า เพื่อการจำหน่าย และ/หรือให้บริการ Value of goods purchased for sale or rendering services	ค่าไฟฟ้า Electricity	ค่าน้ำประปา Water supply	ค่าน้ำมันเชื้อเพลิง Fuels	ค่าใช้จ่าย เกี่ยวกับการ ใช้บริการ อินเทอร์เน็ต Cost of internet services	ค่าใช้จ่าย เกี่ยวกับการ บำรุงรักษา อุปกรณ์ คอมพิวเตอร์ Repair and maintenance of computer accessories	ค่าซ่อมแซม สิ่งก่อสร้าง ยานพาหนะ เครื่องจักร และเครื่องมือ ฯลฯ Repair on construction, vehicles, machinery and equipment etc.	ค่าเช่า ยานพาหนะ เครื่องจักร และเครื่องมือ ฯลฯ Rent on vehicles, and equipment etc.	ค่าเช่าอาคาร Rent on building	ค่าใช้จ่ายอื่นๆ Other expenses	มูลค่าสินค้าและวัสดุประกอบคงเหลือ Value of stocks		ส่วน เปลี่ยนแปลง ของสินค้าและ วัสดุประกอบ คงเหลือ Change in value of stocks	ประเภท Category of business industry
														1 ม.ค. 2556 Jan 1, 2013	31 ธ.ค. 2556 Dec 31, 2013		
46530	การขายส่งเครื่องจักร อุปกรณ์ และเครื่องใช้ทางการเกษตร	2,550	55,770,070.9	53,397,508.6	160,048.4	19,205.2	312,419.8	11,755.5	12,617.0	145,415.2	23,702.3	80,950.8	1,606,448.1	16,404,510.3	17,154,840.9	750,330.6	Wholesale of agricultural machinery, equipment and supplies
4659	การขายส่งเครื่องจักรและอุปกรณ์อื่นๆ	4,258	247,313,895.7	227,320,320.9	749,718.6	102,388.1	1,101,957.1	88,709.5	158,388.1	424,944.7	263,021.2	1,245,795.8	15,858,651.7	42,348,422.1	47,810,087.6	5,461,665.6	Wholesale of other machinery and equipment
46591	การขายส่งอุปกรณ์การขนส่ง (ยกเว้น ยานยนต์ จักรยานยนต์ และรถจักรยาน)	195	2,258,978.1	1,817,482.4	55,879.2	13,320.2	38,628.6	4,040.0	12,146.2	25,487.5	1,200.0	7,535.0	283,258.9	622,366.4	628,385.2	6,018.8	Wholesale of transport equipment (except motor vehicles, motorcycles and bicycles)
46592	การขายส่งเครื่องจักรและอุปกรณ์ งานวิศวกรรมโยธา งานเหมืองแร่ และงานก่อสร้าง	205	11,334,395.7	10,360,231.7	142,836.6	7,667.7	45,197.3	1,952.6	7,121.4	52,083.4	16,292.7	45,246.0	655,766.5	4,071,352.1	4,387,235.8	315,883.6	Wholesale of civil engineering, mining and construction machinery
46593	การขายส่งเครื่องจักรและอุปกรณ์ ชนิดใช้ในอุตสาหกรรม	1,590	85,640,282.4	76,127,163.0	246,554.2	40,197.8	367,090.0	21,293.5	61,150.6	134,976.9	111,840.2	498,635.4	8,031,380.8	19,398,884.8	21,379,380.1	1,980,495.2	Wholesale of industrial machinery and equipment
46594	การขายส่งเครื่องจักร อุปกรณ์ และ เฟอร์นิเจอร์ชนิดใช้ในสำนักงาน	337	9,936,752.9	8,184,489.5	46,469.4	6,667.0	68,084.7	27,962.8	7,201.7	67,214.4	7,589.5	139,150.6	1,381,923.3	1,657,347.6	1,977,136.8	319,789.2	Wholesale of office machinery, equipment and furniture
46599	การขายส่งเครื่องจักรและอุปกรณ์อื่นๆ ซึ่งมิได้จัดประเภทไว้ในที่อื่น	1,931	138,143,486.5	130,830,954.3	257,979.3	34,535.4	582,956.4	33,460.6	70,768.2	145,182.5	126,098.8	555,228.8	5,506,322.2	16,598,471.1	19,437,949.8	2,839,478.7	Wholesale of other machinery and equipment, n.e.c
466	การขายส่งสินค้าเฉพาะประเภทอื่นๆ	35,352	1,074,197,903.1	1,009,836,314.7	2,376,106.4	353,635.3	5,460,952.4	302,722.4	306,577.3	2,334,387.5	1,107,024.2	2,532,873.3	49,587,309.5	99,415,758.3	101,960,495.5	2,544,737.1	Other specialized wholesale
4661	การขายส่งเชื้อเพลิงแข็ง เชื้อเพลิงเหลว และเชื้อเพลิงก๊าซ รวมถึงผลิตภัณฑ์ ที่เกี่ยวข้อง	967	106,164,360.2	100,550,686.4	157,489.7	32,917.2	591,342.7	33,196.8	6,412.4	248,964.7	66,340.2	174,701.7	4,302,308.2	4,859,415.4	5,417,099.4	557,684.0	Wholesale of solid, liquid and gaseous fuels and related products
46611	การขายส่งเชื้อเพลิงแข็ง	248	10,991,239.3	9,738,140.5	9,855.1	3,721.0	6,868.8	7.6	-	7,745.5	3,070.0	21,534.7	1,200,296.1	1,878,621.4	2,208,435.2	329,813.9	Wholesale of solid fuels
46612	การขายส่งเชื้อเพลิงเหลว	96	59,430,861.8	56,359,130.1	68,804.1	22,582.8	372,247.5	30,275.7	1,713.0	123,356.7	26,736.5	86,239.5	2,339,776.0	1,287,046.5	1,430,968.7	143,922.2	Wholesale of liquid fuels
46613	การขายส่งเชื้อเพลิงก๊าซ	461	22,356,904.4	21,741,574.3	59,033.8	4,398.1	162,431.2	839.8	899.6	100,061.9	20,146.8	15,751.0	251,767.9	385,353.3	365,447.4	-19,905.9	Wholesale of gaseous fuels
46614	การขายส่งผลิตภัณฑ์ที่ได้จากการ กลั่นปิโตรเลียม	162	13,385,354.7	12,711,841.6	19,796.7	2,215.3	49,795.3	2,073.8	3,799.7	17,800.6	16,386.8	51,176.6	510,468.2	1,308,394.2	1,412,248.0	103,853.8	Wholesale of refined petroleum products
4662	การขายส่งโลหะและสินแร่โลหะ	2,041	232,949,345.6	221,032,658.6	204,219.7	31,642.3	411,131.9	14,391.4	12,375.7	159,651.4	197,254.3	283,418.6	10,602,601.5	16,618,651.5	16,287,669.7	-330,981.8	Wholesale of metals and metal ores
46621	การขายส่งสินแร่เหล็กและโลหะที่ไม่ใช่เหล็ก	110	6,952,016.3	5,881,904.4	10,735.0	2,084.2	58,307.5	956.3	922.9	41,126.8	2,860.5	17,561.8	935,556.9	685,654.8	815,715.6	130,060.9	Wholesale of ferrous and non-ferrous metal ores
46622	การขายส่งเหล็ก เหล็กกล้า และโลหะ ที่ไม่ใช่เหล็กขั้นมูลฐาน	1,931	225,997,329.3	215,150,754.3	193,484.8	29,558.1	352,824.3	13,435.1	11,452.8	118,524.6	194,393.8	265,856.8	9,667,044.6	15,932,996.7	15,471,954.0	-461,042.7	Wholesale of iron, steel and non-ferrous metal in primary forms
4663	การขายส่งวัสดุก่อสร้าง เครื่องโลหะ เครื่องอุปกรณ์และวัสดุสำหรับ ระบบท่อและระบบบำบัดน้ำ	5,871	127,632,835.7	112,062,208.5	869,002.9	86,521.6	2,081,101.5	31,219.5	75,069.1	1,033,321.9	210,140.1	644,114.6	10,540,135.9	28,454,692.6	29,755,760.2	1,301,067.6	Wholesale of construction materials, hardware, plumbing and heating equipment and supplies
46631	การขายส่งอิฐ หิน ปูน ทราย และผลิตภัณฑ์คอนกรีต	1,307	14,569,456.0	10,851,662.4	188,854.8	15,127.4	1,204,743.2	3,794.3	8,158.5	557,784.2	22,679.3	66,646.2	1,650,005.7	1,546,862.9	1,396,152.4	-150,710.4	Wholesale of bricks, stone, cement, sand and concreat products

ตาราง 5 ค่าใช้จ่ายทั้งสิ้น มูลค่าสินค้าและวัสดุประกอบและส่วนเปลี่ยนแปลงสินค้าของสถานประกอบการธุรกิจปี 2556 จำแนกตามประเภทธุรกิจ (ต่อ)

TABLE 5 TOTAL EXPENSES, VALUE OF STOCKS AND CHANGE IN VALUE OF STOCKS OF BUSINESS ESTABLISHMENTS IN 2013 BY CATEGORY OF BUSINESS INDUSTRY (Cont'd)

(พันบาท In Thousand Baht)

รหัส Code	ประเภทธุรกิจ	จำนวน สถาน- ประกอบ Number of establishments	รวม Total	ค่าซื้อสินค้า เพื่อการจำหน่าย และ/หรือให้บริการ Value of goods purchased for sale or rendering services	ค่าไฟฟ้า Electricity	ค่าน้ำประปา Water supply	ค่าน้ำมันเชื้อเพลิง Fuels	ค่าใช้จ่าย เกี่ยวกับการ ใช้บริการ อินเทอร์เน็ต Cost of internet services	ค่าใช้จ่าย เกี่ยวกับการ บำรุงรักษา อุปกรณ์ คอมพิวเตอร์ คอมพิวเตอร์ Repair and maintenance of computer accessories	ค่าซ่อมแซม สิ่งก่อสร้าง ยานพาหนะ เครื่องจักร และเครื่องมือ ฯลฯ Repair on construction, vehicles, machinery and equipment etc.	ค่าเช่า ยานพาหนะ เครื่องจักร และเครื่องมือ ฯลฯ Rent on vehicles, machinery and equipment etc.	ค่าเช่าอาคาร Rent on building	ค่าใช้จ่ายอื่นๆ Other expenses	มูลค่าสินค้าและวัสดุประกอบคงเหลือ Value of stocks		ส่วน เปลี่ยนแปลง ของสินค้าและ วัสดุประกอบ คงเหลือ Change in value of stocks	ประเภท Category of business industry
														1 ม.ค. 2556 Jan 1, 2013	31 ธ.ค. 2556 Dec 31, 2013		
46632	การขายส่งไม้และผลิตภัณฑ์ จากไม้แปรรูปขึ้นต้น	2,481	23,479,390.0	21,489,083.8	134,298.3	13,501.8	262,306.5	5,010.5	4,603.0	116,108.8	11,572.7	200,880.2	1,242,024.4	10,092,313.0	10,618,395.2	526,082.2	Wholesale of wood in the rough and products of primary processing of wood
46633	การขายส่งสี น้ำมันชักเงา และแล็กเกอร์	253	6,205,153.9	5,814,499.7	31,623.6	4,436.4	25,872.9	2,951.0	2,338.3	13,062.1	879.9	17,714.7	291,775.4	1,157,721.0	1,005,890.7	-151,830.3	Wholesale of paints, varnishes and lacquers
46634	การขายส่งอุปกรณ์ระบบท่อ และเครื่องสุขภัณฑ์	358	36,011,010.2	31,232,210.4	286,888.9	21,432.2	161,231.2	7,613.9	30,862.7	151,222.6	115,856.4	119,309.9	3,884,382.0	6,414,362.4	6,879,844.7	465,482.2	Wholesale of plumbing and heating equipment and supplies and sanitary equipment
46639	การขายส่งวัสดุก่อสร้างอื่นๆ	1,472	47,367,825.5	42,674,752.2	227,337.2	32,023.8	426,947.7	11,849.7	29,106.7	195,144.2	59,151.9	239,563.7	3,471,948.4	9,243,433.4	9,855,477.2	612,043.8	Wholesale of other construction materials
4669	การขายส่งของเสียและเศษวัสดุ และผลิตภัณฑ์อื่นๆ ซึ่งมีได้จัด ประเภทไวโนนอื่น	26,473	607,451,361.6	576,190,761.1	1,145,394.0	202,554.2	2,377,376.3	223,914.8	212,720.1	892,449.4	633,289.6	1,430,638.3	24,142,263.9	49,482,998.8	50,499,966.2	1,016,967.4	Wholesale of waste and scrap and other products, n.e.c.
46691	การขายส่งเคมีภัณฑ์ทางอุตสาหกรรม	935	412,751,616.1	391,873,925.8	429,905.0	67,041.5	664,797.9	195,309.0	176,607.2	341,522.3	524,814.2	680,282.7	17,797,410.6	31,128,087.7	29,724,443.6	-1,403,644.1	Wholesale of industrial chemicals
46692	การขายส่งปุ๋ยและเคมีภัณฑ์ ทางการเกษตร	1,033	26,742,549.2	24,527,771.6	77,148.6	14,870.4	216,469.5	6,088.9	9,700.3	75,601.3	72,222.1	152,109.4	1,590,567.2	3,603,998.9	3,424,251.2	-179,747.7	Wholesale of fertilizers and agrochemical products
46693	การขายส่งยางพาราและพลาสติกขั้นต้น	8,848	99,398,777.4	96,010,076.5	133,564.8	41,398.3	450,744.9	6,870.8	12,964.2	223,170.6	8,487.6	87,497.8	2,424,001.8	4,691,328.2	6,053,449.2	1,362,121.0	Wholesale of rubber and plastic materials in primary forms
46694	การขายส่งบรรจุภัณฑ์ชนิดใช้ในงาน อุตสาหกรรม	367	7,565,062.6	7,410,672.3	28,069.9	6,188.0	13,354.1	1,051.7	409.3	8,564.9	249.6	30,667.5	65,835.3	723,723.5	607,722.4	-116,001.2	Wholesale of industrial or commercial containers
46695	การขายส่งของเสียและเศษวัสดุ ที่สามารถนำกลับมาใช้ใหม่	14,868	38,927,039.1	35,740,461.0	389,358.3	63,838.3	942,156.8	9,366.2	9,291.2	203,198.8	15,647.5	361,364.2	1,192,356.8	5,041,217.2	5,449,054.5	407,837.3	Wholesale of waste and scrap and materials for recycling
46699	การขายส่งผลิตภัณฑ์อื่นๆ ซึ่งมิได้จัดประเภทไวโนนอื่น	422	22,066,317.1	20,627,853.9	87,347.4	9,217.8	89,853.0	5,228.1	3,747.9	40,391.6	11,868.6	118,716.7	1,072,092.2	4,294,643.3	5,241,045.4	946,402.0	Wholesale of other products, n.e.c.
469	การขายส่งสินค้าทั่วไป	1,947	310,735,991.9	307,282,781.0	190,526.9	16,632.5	261,783.1	8,275.6	16,702.8	85,210.3	31,375.4	127,772.0	2,714,932.3	23,056,547.2	28,939,290.6	5,882,743.4	Non-specialized wholesale trade
4690	การขายส่งสินค้าทั่วไป	1,947	310,735,991.9	307,282,781.0	190,526.9	16,632.5	261,783.1	8,275.6	16,702.8	85,210.3	31,375.4	127,772.0	2,714,932.3	23,056,547.2	28,939,290.6	5,882,743.4	Non-specialized wholesale trade
46900	การขายส่งสินค้าทั่วไป	1,947	310,735,991.9	307,282,781.0	190,526.9	16,632.5	261,783.1	8,275.6	16,702.8	85,210.3	31,375.4	127,772.0	2,714,932.3	23,056,547.2	28,939,290.6	5,882,743.4	Non-specialized wholesale trade
47	การขายปลีก (ยกเว้นยานยนต์ และจักรยานยนต์)	793,151	2,212,902,683.8	2,038,872,597.7	29,533,437.7	3,337,159.9	16,167,696.3	805,357.6	663,903.6	5,090,442.9	1,297,712.2	26,557,240.3	90,571,135.5	396,091,619.5	364,032,823.5	-32,058,795.9	Retail trade (except of motor vehicles and motorcycles)
471	ร้านขายปลีกสินค้าทั่วไป	497,284	669,729,148.0	617,840,179.9	18,320,096.4	1,823,565.1	5,899,511.9	147,777.3	150,189.1	1,670,547.9	256,508.5	8,220,707.8	15,400,064.2	138,543,370.9	121,864,522.0	-16,678,848.9	Retail sale in non-specialized stores
4711	ร้านขายปลีกอาหาร เครื่องดื่ม หรือยาสูบ เป็นสินค้าหลัก	389,029	491,637,853.4	458,507,829.5	12,032,653.7	1,304,076.4	4,726,963.4	92,967.3	114,702.4	1,075,716.9	145,358.9	6,774,003.2	6,863,581.9	100,964,756.0	85,410,401.6	-15,554,354.4	Retail sale in non-specialized stores with food, beverages or tobacco predominating
47111	ซูเปอร์มาร์เก็ต	755	42,169,971.8	40,446,828.0	497,042.1	47,714.8	42,732.3	9,643.7	11,689.5	93,881.4	32,854.4	320,411.5	667,174.0	4,622,465.0	5,202,817.8	580,352.7	Supermarkets
47112	ดีสเคาท์ไดร์/ซูเปอร์เซ็นเตอร์/ ไฮเปอร์มาร์เก็ต	557	137,587,700.5	132,409,406.7	2,398,014.3	186,230.2	12,976.5	21,603.8	80,373.0	201,013.4	32,016.9	1,482,543.1	763,522.5	45,695,647.8	38,036,997.8	-7,658,650.0	Discountstores/Supercenters/ Hypermarkets
47113	ร้านสะดวกซื้อ/มินิมาร์ท	15,435	103,396,998.2	95,105,519.3	2,774,093.6	120,921.9	219,255.6	22,080.9	22,276.7	102,011.7	30,760.5	3,567,208.9	1,432,869.0	15,812,667.0	13,478,433.2	-2,334,233.7	Convenience stores/Minimarts
47114	ร้านขายของชำ	372,282	208,483,183.0	190,546,075.4	6,363,503.7	949,209.4	4,451,998.9	39,638.8	363.1	678,810.4	49,727.2	1,403,839.7	4,000,016.3	34,833,976.2	28,692,152.8	-6,141,823.3	Grocery stores

ตาราง 5 ค่าใช้จ่ายสิ้น มูลค่าสินค้าและวัสดุประกอบและส่วนเปลี่ยนแปลงสินค้าของสถานประกอบการธุรกิจปี 2556 จำแนกตามประเภทธุรกิจ (ต่อ)

TABLE 5 TOTAL EXPENSES, VALUE OF STOCKS AND CHANGE IN VALUE OF STOCKS OF BUSINESS ESTABLISHMENTS IN 2013 BY CATEGORY OF BUSINESS INDUSTRY (Cont'd)

(พันบาท In Thousand Baht)

รหัส Code	ประเภทธุรกิจ	จำนวน สถาน- ประกอบ การ Number of establishments	รวม Total	ค่าซื้อสินค้า เพื่อการจำหน่าย และ/หรือให้บริการ Value of goods purchased for sale or rendering services	ค่าไฟฟ้า Electricity	ค่าน้ำประปา Water supply	ค่าน้ำมันเชื้อเพลิง Fuels	ค่าใช้จ่าย เกี่ยวกับการ ใช้บริการ อินเทอร์เน็ต Cost of internet services	ค่าใช้จ่าย เกี่ยวกับการ บำรุงรักษา อุปกรณ์ คอมพิวเตอร์ คอมพิวเตอร์ Repair and maintenance of computer accessories	ค่าซ่อมแซม สิ่งก่อสร้าง ยานพาหนะ เครื่องจักร และเครื่องมือ ฯลฯ Repair on construction, vehicles, machinery and equipment etc.	ค่าเช่า ยานพาหนะ เครื่องจักร และเครื่องมือ ฯลฯ Rent on vehicles, machinery and equipment etc.	ค่าเช่าอาคาร Rent on building	ค่าใช้จ่ายอื่นๆ Other expenses	มูลค่าสินค้าและวัสดุประกอบคงเหลือ Value of stocks		ส่วน เปลี่ยนแปลง ของสินค้าและ วัสดุประกอบ คงเหลือ Change in value of stocks	ประเภท ของสินค้าและ วัสดุประกอบ คงเหลือ Category of business industry
														1 ม.ค. 2556 Jan 1, 2013	31 ธ.ค. 2556 Dec 31, 2013		
4719	ร้านขายปลีกสินค้าทั่วไปอื่นๆ	108,255	178,091,294.5	159,332,350.4	6,287,442.7	519,488.7	1,172,548.6	54,810.0	35,486.7	594,831.0	111,149.6	1,446,704.6	8,536,482.3	37,578,614.9	36,454,120.5	-1,124,494.5	Other retail sale in non-specialized stores
47190	ร้านขายปลีกสินค้าทั่วไปอื่นๆ	108,255	178,091,294.5	159,332,350.4	6,287,442.7	519,488.7	1,172,548.6	54,810.0	35,486.7	594,831.0	111,149.6	1,446,704.6	8,536,482.3	37,578,614.9	36,454,120.5	-1,124,494.5	Other retail sale in non-specialized stores
472	ร้านขายปลีกอาหาร เครื่องดื่ม และยาสูบ	25,686	42,094,300.4	38,613,484.5	591,588.1	107,332.5	738,329.3	16,202.1	7,977.8	105,699.5	13,647.6	647,309.7	1,252,729.1	23,722,445.8	23,704,459.9	-17,985.9	Retail sale of food, beverages and tobacco in specialized stores
4721	ร้านขายปลีกอาหาร	22,322	31,133,880.8	28,322,311.0	494,495.5	91,399.0	639,950.6	12,772.1	6,919.1	83,515.9	13,159.6	550,412.0	918,946.0	22,887,637.6	23,017,704.5	130,067.0	Retail sale of food in specialized stores
47211	ร้านขายปลีกเนื้อสัตว์ และผลิตภัณฑ์เนื้อสัตว์	3,111	10,054,224.0	9,559,333.7	87,768.3	13,950.8	120,296.8	5,248.3	2,465.1	17,633.6	7,077.3	71,067.2	169,382.9	20,764,375.1	21,016,191.7	251,816.6	Retail sale of meat and meat products in specialized stores
47212	ร้านขายปลีกปลาและผลิตภัณฑ์สัตว์น้ำ	1,587	2,139,122.2	1,871,021.8	31,912.1	9,215.8	92,546.9	202.1	32.7	7,333.5	112.3	30,366.3	96,378.6	165,434.9	143,443.1	-21,991.7	Retail sale of fish and fish products in specialized stores
47213	ร้านขายปลีกผักและผลไม้	4,089	2,424,445.7	2,070,466.1	52,519.5	11,793.3	119,869.0	370.6	1,111.9	9,075.2	1,093.3	106,521.5	51,625.2	127,521.0	77,357.0	-50,164.0	Retail sale of fruit and vegetables in specialized stores
47214	ร้านขายปลีกข้าว	5,661	7,304,294.2	6,631,935.5	100,008.3	18,563.6	136,695.0	3,734.3	837.5	20,059.8	1,130.2	109,046.0	282,283.9	1,064,958.1	973,717.3	-91,240.7	Retail sale of rice in specialized stores
47215	ร้านขายปลีกผลิตภัณฑ์ขนมอบ	2,327	1,416,742.9	1,062,643.8	91,271.3	11,879.5	30,706.7	1,002.7	914.2	8,370.0	298.4	128,437.2	81,219.0	95,366.8	92,025.8	-3,341.0	Retail sale of bakery products in specialized stores
47219	ร้านขายปลีกอาหารอื่นๆ	5,547	7,795,051.9	7,126,910.1	131,016.0	25,996.0	139,836.1	2,214.0	1,557.8	21,043.7	3,448.0	104,973.7	238,056.4	669,981.7	714,969.6	44,987.8	Retail sale of other food products in specialized stores
4722	ร้านขายปลีกเครื่องดื่ม	3,319	9,977,060.0	9,319,217.7	96,815.2	15,890.9	97,520.1	3,422.5	1,058.7	22,138.0	488.0	94,772.1	325,736.8	800,399.2	665,063.2	-135,336.0	Retail sale of beverages in specialized stores
47221	ร้านขายปลีกเครื่องดื่มที่มีแอลกอฮอล์	1,268	8,377,120.3	7,953,463.2	55,152.6	8,803.9	55,909.5	2,625.1	1,003.5	13,331.6	464.0	70,433.2	215,933.6	597,949.8	487,234.9	-110,715.0	Retail sale of alcohol beverages in specialized stores
47222	ร้านขายปลีกเครื่องดื่มที่ไม่มีแอลกอฮอล์	2,051	1,599,939.8	1,365,754.5	41,662.5	7,087.0	41,610.6	797.4	55.2	8,806.4	24.0	24,339.0	109,803.2	202,449.4	177,828.4	-24,621.0	Retail sale of non-alcohol beverages in specialized stores
4723	ร้านขายปลีกผลิตภัณฑ์ยาสูบ	45	983,359.6	971,955.8	277.5	42.6	858.7	7.6	-	45.5	-	2,125.6	8,046.3	34,409.0	21,692.1	-12,716.9	Retail sale of tobacco products in specialized stores
47230	ร้านขายปลีกผลิตภัณฑ์ยาสูบ	45	983,359.6	971,955.8	277.5	42.6	858.7	7.6	-	45.5	-	2,125.6	8,046.3	34,409.0	21,692.1	-12,716.9	Retail sale of tobacco products in specialized stores
473	ร้านขายปลีกเชื้อเพลิงยานยนต์	31,007	488,812,344.6	477,360,088.6	2,433,985.9	387,445.3	1,223,821.3	43,533.4	56,899.2	597,422.8	366,971.1	620,461.3	5,721,715.7	17,461,782.9	16,993,849.9	-467,933.0	Retail sale of automotive fuel in specialized stores
4730	ร้านขายปลีกเชื้อเพลิงยานยนต์	31,007	488,812,344.6	477,360,088.6	2,433,985.9	387,445.3	1,223,821.3	43,533.4	56,899.2	597,422.8	366,971.1	620,461.3	5,721,715.7	17,461,782.9	16,993,849.9	-467,933.0	Retail sale of automotive fuel in specialized stores
47300	ร้านขายปลีกเชื้อเพลิงยานยนต์	31,007	488,812,344.6	477,360,088.6	2,433,985.9	387,445.3	1,223,821.3	43,533.4	56,899.2	597,422.8	366,971.1	620,461.3	5,721,715.7	17,461,782.9	16,993,849.9	-467,933.0	Retail sale of automotive fuel in specialized stores

ตาราง 5 ค่าใช้จ่ายทั้งสิ้น มูลค่าสินค้าและวัสดุประกอบและส่วนเปลี่ยนแปลงสินค้าของสถานประกอบการธุรกิจปี 2556 จำแนกตามประเภทธุรกิจ (ต่อ)

TABLE 5 TOTAL EXPENSES, VALUE OF STOCKS AND CHANGE IN VALUE OF STOCKS OF BUSINESS ESTABLISHMENTS IN 2013 BY CATEGORY OF BUSINESS INDUSTRY (Cont'd)

(พันบาท In Thousand Baht)

รหัส Code	ประเภทธุรกิจ	จำนวน สถาน- ประกอบ Number of establishments	รวม Total	ค่าซื้อสินค้า เพื่อการจำหน่าย และ/หรือให้บริการ Value of goods purchased for sale or rendering services	ค่าไฟฟ้า Electricity	ค่าน้ำประปา Water supply	ค่าน้ำมันเชื้อเพลิง Fuels	ค่าใช้จ่าย เกี่ยวกับการ ใช้บริการ อินเทอร์เน็ต Cost of internet services	ค่าใช้จ่าย เกี่ยวกับการ บำรุงรักษา อุปกรณ์ คอมพิวเตอร์ คอมพิวเตอร์ และเครื่องมื่อ คอมพิวเตอร์ และเครื่องมื่อ ฯลฯ Repair and maintenance of computer accessories and equipment etc.	ค่าซ่อมแซม สิ่งก่อสร้าง ยานพาหนะ เครื่องจักร และเครื่องมื่อ ฯลฯ Repair on construction, vehicles, machinery and equipment etc.	ค่าเช่า ยานพาหนะ เครื่องจักร และเครื่องมื่อ ฯลฯ Rent on vehicles, machinery and equipment etc.	ค่าเช่าอาคาร Rent on building	ค่าใช้จ่ายอื่นๆ Other expenses	มูลค่าสินค้าและวัสดุประกอบคงเหลือ Value of stocks		ส่วน เปลี่ยนแปลง ของสินค้าและ วัสดุประกอบ คงเหลือ Change in value of stocks	ประเภท Category of business industry
														1 ม.ค. 2556 Jan 1, 2013	31 ธ.ค. 2556 Dec 31, 2013		
474	ร้านขายปลีกอุปกรณ์สารสนเทศ และอุปกรณ์สื่อสารโทรคมนาคม	22,867	112,300,205.0	103,508,684.0	787,375.3	83,826.7	504,924.2	131,659.4	72,305.6	120,137.7	55,209.3	3,100,610.7	3,935,472.1	13,742,012.1	13,212,509.6	-529,502.5	Retail sale of information and communications equipment in specialized stores
4741	ร้านขายปลีกคอมพิวเตอร์ อุปกรณ์ ต่อพ่วง ซอฟต์แวร์ และอุปกรณ์สื่อสาร โทรคมนาคม	20,829	105,095,883.9	97,140,715.0	700,877.8	72,778.3	451,940.1	126,593.7	68,366.6	98,757.3	53,157.1	2,791,732.3	3,590,965.9	10,968,564.5	10,471,179.3	-497,385.2	Retail sale of computers, peripheral units, software and telecommunications equipment in specialized stores
47411	ร้านขายปลีกคอมพิวเตอร์ และอุปกรณ์ต่อพ่วง	4,814	30,600,369.8	27,655,097.8	201,479.3	20,891.3	154,455.7	43,894.2	36,115.3	51,958.1	17,081.5	704,646.1	1,714,770.5	5,725,397.3	5,197,496.6	-527,900.7	Retail sale of computers and peripheral units in specialized stores
47412	ร้านขายปลีกเครื่องเล่นวีดิโอเกม และซอฟต์แวร์สำเร็จรูป	299	3,523,242.9	2,794,489.9	19,764.6	2,259.8	4,288.8	7,213.7	1,026.7	3,710.0	15,959.8	81,929.0	592,600.7	875,570.4	946,003.7	70,433.2	Retail sale of video game consoles and software in specialized stores
47413	ร้านขายปลีกอุปกรณ์สื่อสารโทรคมนาคม	15,716	70,972,271.2	66,691,127.3	479,633.9	49,627.2	293,195.6	75,485.8	31,224.5	43,109.2	20,115.8	2,005,157.2	1,283,594.8	4,367,596.8	4,327,679.0	-39,917.8	Retail sale of telecommunications equipment in specialized stores
4742	ร้านขายปลีกอุปกรณ์ภาพและเสียง	2,038	7,204,321.1	6,367,969.0	86,497.5	11,048.4	52,984.1	5,065.7	3,939.1	21,380.5	2,052.2	308,878.5	344,506.2	2,773,447.5	2,741,330.3	-32,117.2	Retail sale of audio and video equipment in specialized stores
47420	ร้านขายปลีกอุปกรณ์ภาพและเสียง	2,038	7,204,321.1	6,367,969.0	86,497.5	11,048.4	52,984.1	5,065.7	3,939.1	21,380.5	2,052.2	308,878.5	344,506.2	2,773,447.5	2,741,330.3	-32,117.2	Retail sale of audio and video equipment in specialized stores
475	ร้านขายปลีกอุปกรณ์อื่นๆ ชนิดใช้ในครัวเรือน	61,394	423,535,371.9	385,074,589.8	3,108,891.5	375,937.5	4,470,973.3	144,667.7	207,748.8	1,561,234.8	282,251.1	2,759,544.6	25,549,532.8	92,118,171.7	87,927,634.8	-4,190,537.0	Retail sale of other household equipment in specialized stores
4751	ร้านขายปลีกสิ่งทอ	4,911	4,770,118.5	4,115,828.1	104,226.9	15,962.2	98,162.3	3,011.6	7,552.4	15,006.0	1,014.6	145,562.4	263,792.0	1,843,930.4	1,715,509.4	-128,421.0	Retail sale of textiles in specialized stores
47511	ร้านขายปลีกผ้า	2,498	2,434,762.1	2,122,557.7	52,391.4	7,889.7	65,680.6	1,568.0	1,173.3	8,509.3	518.0	47,406.3	127,067.8	938,873.2	930,837.4	-8,035.7	Retail sale of fabrics in specialized stores
47512	ร้านขายปลีกของใช้ในครัวเรือน ที่ทำจากผ้า	1,314	1,133,261.8	966,315.2	28,482.1	4,216.5	20,276.9	985.2	720.3	4,755.6	496.6	53,600.9	53,412.7	514,578.6	372,811.0	-141,767.6	Retail sale of household articles of textiles in specialized stores
47513	ร้านขายปลีกอุปกรณ์ตัดเย็บ	1,099	1,202,094.7	1,026,955.2	23,353.4	3,856.0	12,204.8	458.4	5,658.9	1,741.1	-	44,555.2	83,311.6	390,478.6	411,861.0	21,382.3	Retail sale of haberdashery in specialized stores
4752	ร้านขายปลีกเครื่องมือโลหะ สี และกระจก	24,015	243,514,553.0	226,433,701.4	1,503,593.9	205,516.0	3,034,674.3	56,414.7	98,646.3	1,145,407.6	222,045.9	728,190.0	10,086,362.9	61,466,151.9	57,104,652.8	-4,361,499.1	Retail sale of hardware, paints and glass in specialized stores
47521	ร้านขายปลีกเครื่องมือโลหะ	1,983	15,895,409.5	14,920,880.7	97,737.3	13,456.6	79,663.9	6,182.1	4,041.4	55,070.3	8,160.7	45,453.0	664,763.6	4,753,435.6	4,816,017.2	62,581.6	Retail sale of hardware in specialized stores
47522	ร้านขายปลีกสี น้ำมันชักเงา และแล็กเกอร์	776	5,159,497.8	4,713,622.2	37,680.0	4,859.2	27,419.2	1,834.6	3,331.0	12,780.7	3,524.3	49,204.0	305,242.7	1,615,264.3	1,549,626.9	-65,637.4	Retail sale of paints, varnishes and lacquers in specialized stores
47523	ร้านขายปลีกอุปกรณ์ระบบท่อ และเครื่องสุขภัณฑ์	1,165	26,962,580.8	23,804,084.7	285,191.5	21,424.9	152,944.6	4,277.1	36,628.1	115,129.4	93,040.8	124,937.3	2,324,922.4	6,884,755.7	6,395,477.3	-489,278.4	Retail sale of plumbing, heating and sanitary equipment and supplies in specialized stores
47524	ร้านขายปลีกวัสดุก่อสร้างอื่นๆ	10,696	117,074,784.7	110,171,636.3	605,729.1	106,000.5	1,744,440.4	23,622.6	42,876.6	447,625.4	76,032.5	331,810.5	3,525,010.9	24,968,810.6	24,085,521.1	-883,289.5	Retail sale of other construction materials in specialized stores

ตาราง 5 ค่าใช้จ่ายทั้งสิ้น มูลค่าสินค้าและวัสดุประกอบและส่วนเปลี่ยนแปลงสินค้าของสถานประกอบการธุรกิจปี 2556 จำแนกตามประเภทธุรกิจ (ต่อ)

TABLE 5 TOTAL EXPENSES, VALUE OF STOCKS AND CHANGE IN VALUE OF STOCKS OF BUSINESS ESTABLISHMENTS IN 2013 BY CATEGORY OF BUSINESS INDUSTRY (Cont'd)

(พันบาท In Thousand Baht)

รหัส Code	ประเภทธุรกิจ	จำนวน สถาน- ประกอบ Number of establishments	รวม Total	ค่าซื้อสินค้า เพื่อการจำหน่าย และ/หรือให้บริการ Value of goods purchased for sale or rendering services	ค่าไฟฟ้า Electricity	ค่าน้ำประปา Water supply	ค่าน้ำมันเชื้อเพลิง Fuels	ค่าใช้จ่าย เกี่ยวกับการ ใช้บริการ อินเทอร์เน็ต Cost of internet services	ค่าใช้จ่าย เกี่ยวกับการ บำรุงรักษา อุปกรณ์ คอมพิวเตอร์ Repair and maintenance of computer accessories	ค่าซ่อมแซม สิ่งก่อสร้าง ยานพาหนะ เครื่องจักร และเครื่องมือ ฯลฯ Repair on construction, vehicles, machinery and equipment etc.	ค่าเช่า ยานพาหนะ เครื่องจักร และเครื่องมือ ฯลฯ Rent on vehicles, and equipment etc.	ค่าเช่าอาคาร Rent on building	ค่าใช้จ่ายอื่นๆ Other expenses	มูลค่าสินค้าและวัสดุประกอบคงเหลือ Value of stocks		ส่วน เปลี่ยนแปลง ของสินค้าและ วัสดุประกอบ คงเหลือ Change in value of stocks	ประเภท Category of business industry
														1 ม.ค. 2556 Jan 1, 2013	31 ธ.ค. 2556 Dec 31, 2013		
47525	ร้านขายปลีกวัสดุก่อสร้างหลายชนิด รวมถึงวัสดุอุปกรณ์และเครื่องมือ ชนิดนำไปใช้ทำงานได้ด้วยตัวเอง	9,395	78,422,280.2	72,823,477.5	477,256.0	59,774.9	1,030,206.3	20,498.3	11,769.2	514,801.8	41,287.7	176,785.2	3,266,423.3	23,243,885.7	20,258,010.4	-2,985,875.4	Retail sale of a variety of construction materials including do-it-yourself material and equipment in specialized stores
4753	ร้านขายปลีกพรม สิ่งปูพื้น วัสดุปิดผนัง และปูพื้น	1,119	2,414,406.9	1,921,238.2	23,276.5	4,018.7	44,182.7	1,718.3	393.2	7,456.4	825.7	81,268.3	330,029.0	575,895.5	555,700.3	-20,195.1	Retail sale of carpets, rugs, wall and floor coverings in specialized stores
47530	ร้านขายปลีกพรม สิ่งปูพื้น วัสดุปิดผนัง และปูพื้น	1,119	2,414,406.9	1,921,238.2	23,276.5	4,018.7	44,182.7	1,718.3	393.2	7,456.4	825.7	81,268.3	330,029.0	575,895.5	555,700.3	-20,195.1	Retail sale of carpets, rugs, wall and floor coverings in specialized stores
4759	ร้านขายปลีกเครื่องใช้ไฟฟ้า เพอร์เนเจอร์ อุปกรณ์ไฟฟ้าสำหรับให้แสงสว่าง และของใช้อื่นๆ ในครัวเรือน	31,349	172,836,293.4	152,603,822.1	1,477,794.2	150,440.6	1,293,954.1	83,523.1	101,156.9	393,364.8	58,364.8	1,804,523.9	14,869,348.9	28,232,193.9	28,551,772.2	319,578.3	Retail sale of electrical household appliances, furniture, lighting equipment and other household articles in specialized stores
47591	ร้านขายปลีกเฟอร์นิเจอร์ ชนิดใช้ในครัวเรือน	8,585	50,830,537.6	48,449,790.6	380,730.9	41,801.7	324,736.8	9,699.9	8,809.6	64,013.1	14,164.9	326,797.5	1,209,992.5	7,963,450.0	7,993,546.7	30,096.7	Retail sale of household furniture in specialized stores
47592	ร้านขายปลีกเครื่องดินเผา เครื่องแก้ว และเครื่องครัว	2,832	4,930,297.3	4,183,954.0	61,409.2	11,896.4	79,189.0	3,226.1	2,392.8	7,873.6	2,557.2	145,160.5	432,638.5	1,918,564.3	1,652,380.1	-266,184.2	Retail sale of chinaware, glassware and kitchenware in specialized stores
47593	ร้านขายปลีกอุปกรณ์ไฟฟ้า สำหรับให้แสงสว่าง	1,689	8,652,923.6	8,134,565.9	77,548.5	9,492.1	48,909.6	4,589.4	3,231.5	20,368.1	1,316.6	73,003.7	279,898.3	1,855,728.8	1,803,311.5	-52,417.2	Retail sale of lighting equipment in specialized stores
47594	ร้านขายปลีกเครื่องดนตรี และอุปกรณ์ที่เกี่ยวข้อง	446	663,111.9	552,189.1	12,820.1	1,600.2	6,209.1	1,425.3	511.4	1,983.8	224.0	50,287.0	35,862.0	378,311.1	356,159.0	-22,152.1	Retail sale of musical instruments and related equipment in specialized stores
47595	ร้านขายปลีกเครื่องใช้ไฟฟ้า ชนิดใช้ในครัวเรือน	12,327	100,926,154.5	85,392,430.0	853,428.3	68,381.2	659,474.7	62,335.3	83,871.1	289,611.1	40,097.1	1,008,261.5	12,468,264.2	14,810,959.5	15,470,264.0	659,304.5	Retail sale of electrical household appliances in specialized stores
47599	ร้านขายปลีกของใช้อื่นๆ ในครัวเรือน ซึ่งมิได้จัดประเภทไว้ในที่อื่น	5,470	6,833,268.5	5,890,892.5	91,857.2	17,268.9	175,434.8	2,247.2	2,340.6	9,515.2	5.0	201,013.7	442,693.4	1,305,180.3	1,276,111.0	-29,069.3	Retail sale of other household articles, n.e.c. in specialized stores
476	ร้านขายปลีกสินค้าวัฒนธรรม และบันเทิง	27,074	59,296,610.0	51,008,813.9	913,477.0	104,786.8	490,369.6	68,290.1	35,815.3	130,507.3	61,582.1	2,021,277.5	4,461,690.6	15,547,017.7	15,598,222.0	51,204.3	Retail sale of cultural and recreation goods in specialized stores
4761	ร้านขายปลีกหนังสือ หนังสือพิมพ์ และเครื่องเขียน	8,118	37,955,128.5	33,560,903.1	506,780.8	36,532.6	229,074.7	48,838.2	18,971.0	59,894.6	29,655.8	926,379.6	2,538,097.9	8,390,464.7	8,087,033.6	-303,431.1	Retail sale of books, newspapers and stationary in specialized stores
47611	ร้านขายปลีกหนังสือ หนังสือพิมพ์ วารสาร และนิตยสาร	2,965	17,485,624.0	14,334,623.0	328,064.2	11,326.3	82,731.6	34,968.1	8,059.4	27,752.9	22,348.3	759,989.0	1,875,761.0	2,981,088.0	3,065,573.1	84,485.1	Retail sale of books, newspapers, periodicals and magazines in specialized stores
47612	ร้านขายปลีกเครื่องเขียน และเครื่องใช้สำนักงาน	5,153	20,469,504.5	19,226,280.1	178,716.6	25,206.3	146,343.2	13,870.1	10,911.6	32,141.7	7,307.4	166,390.6	662,336.9	5,409,376.7	5,021,460.5	-387,916.2	Retail sale of stationary and office supplies in specialized stores
4762	ร้านขายปลีกสื่อบันทึกเสียงและภาพ	1,466	1,419,818.4	1,044,163.8	37,792.7	3,588.9	14,904.4	3,708.9	2,133.4	4,794.3	809.2	165,399.9	142,522.9	833,635.2	711,149.5	-122,485.8	Retail sale of music and video recordings in specialized stores

ตาราง 5 ค่าใช้จ่ายที่สิ้น มูลค่าสินค้าและวัสดุประกอบและส่วนเปลี่ยนแปลงสินค้าของสถานประกอบการธุรกิจปี 2556 จำแนกตามประเภทธุรกิจ (ต่อ)

TABLE 5 TOTAL EXPENSES , VALUE OF STOCKS AND CHANGE IN VALUE OF STOCKS OF BUSINESS ESTABLISHMENTS IN 2013 BY CATEGORY OF BUSINESS INDUSTRY (Cont'd)

(พันบาท In Thousand Baht)

รหัส Code	ประเภทธุรกิจ	จำนวน สถาน- ประกอบ การ Number of establishments	รวม Total	ค่าซื้อสินค้า เพื่อการจำหน่าย และ/หรือให้บริการ Value of goods purchased for sale or rendering services	ค่าไฟฟ้า Electricity	ค่าน้ำประปา Water supply	ค่าน้ำมันเชื้อเพลิง Fuels	ค่าใช้จ่าย เกี่ยวกับการ ใช้บริการ อินเทอร์เน็ต Cost of internet services	ค่าใช้จ่าย เกี่ยวกับการ บำรุงรักษา อุปกรณ์ คอมพิวเตอร์ Repair and maintenance of computer accessories	ค่าซ่อมแซม สิ่งก่อสร้าง ยานพาหนะ เครื่องจักร และเครื่องมือ ฯลฯ Repair on construction, vehicles, machinery and equipment etc.	ค่าเช่า ยานพาหนะ เครื่องจักร และเครื่องมือ ฯลฯ Rent on vehicles, machinery and equipment etc.	ค่าเช่าอาคาร Rent on building	ค่าใช้จ่ายอื่นๆ Other expenses	มูลค่าสินค้าและวัสดุประกอบคงเหลือ Value of stocks		ส่วน เปลี่ยนแปลง ของสินค้าและ วัสดุประกอบ คงเหลือ Change in value of stocks	ประเภท Category of business industry
														1 ม.ค. 2556 Jan 1, 2013	31 ธ.ค. 2556 Dec 31, 2013		
47620	ร้านขายปลีกสื่อบันทึกเสียงและภาพ	1,466	1,419,818.4	1,044,163.8	37,792.7	3,588.9	14,904.4	3,708.9	2,133.4	4,794.3	809.2	165,399.9	142,522.9	833,635.2	711,149.5	-122,485.8	Retail sale of music and video recordings in specialized stores
4763	ร้านขายปลีกเครื่องกีฬา	4,997	12,275,965.8	10,387,972.4	146,558.8	18,892.2	84,361.3	7,676.2	11,197.4	41,863.4	10,548.8	429,103.7	1,137,791.5	3,709,117.6	3,800,139.3	91,021.7	Retail sale of sporting equipment in specialized stores
47630	ร้านขายปลีกเครื่องกีฬา	4,997	12,275,965.8	10,387,972.4	146,558.8	18,892.2	84,361.3	7,676.2	11,197.4	41,863.4	10,548.8	429,103.7	1,137,791.5	3,709,117.6	3,800,139.3	91,021.7	Retail sale of sporting equipment in specialized stores
4764	ร้านขายปลีกเกมและของเล่น	1,885	1,548,210.4	1,236,120.9	32,863.9	5,316.8	26,806.0	2,258.7	745.4	5,497.2	-	140,205.2	98,396.4	438,152.7	386,104.5	-52,048.3	Retail sale of games and toys in specialized stores
47640	ร้านขายปลีกเกมและของเล่น	1,885	1,548,210.4	1,236,120.9	32,863.9	5,316.8	26,806.0	2,258.7	745.4	5,497.2	-	140,205.2	98,396.4	438,152.7	386,104.5	-52,048.3	Retail sale of games and toys in specialized stores
4769	ร้านขายปลีกสินค้าอื่นๆ ด้านวัฒนธรรมและนันทนาการ	10,608	6,097,487.0	4,779,653.7	189,480.7	40,456.4	135,223.2	5,808.0	2,767.9	18,457.8	20,568.3	360,189.1	544,881.9	2,175,647.4	2,613,795.2	438,147.8	Retail sale of other cultural and recreation goods in specialized stores
47691	ร้านขายปลีกผลิตภัณฑ์ทำนมีมือนไทยและของที่ระลึก	3,092	1,945,844.1	1,296,073.7	63,784.0	14,671.7	39,790.3	1,202.0	1,588.8	6,615.9	19,871.4	128,175.6	374,070.8	379,044.3	353,311.1	-25,733.2	Retail sale of Thai handicrafts and souvenirs in specialized stores
47699	ร้านขายปลีกสินค้าอื่นๆ ด้านวัฒนธรรมและนันทนาการ ซึ่งมีได้จัดประเภทไว้ในที่อื่น	7,516	4,151,642.8	3,483,580.0	125,696.7	25,784.6	95,432.9	4,606.0	1,179.1	11,841.9	696.9	232,013.5	170,811.1	1,796,603.1	2,260,484.0	463,880.9	Retail sale of other cultural and recreation goods, n.e.c in specialized stores
477	ร้านขายปลีกสินค้าประเภทอื่นๆ	126,470	364,170,145.5	331,005,632.5	3,130,735.6	440,734.9	2,740,620.6	200,682.2	97,227.2	845,197.4	203,426.0	8,673,751.6	16,832,137.5	88,960,191.4	78,702,457.0	-10,257,734.4	Retail sale of other goods in specialized stores
4771	ร้านขายปลีกเสื้อผ้า รองเท้า และเครื่องหนัง	46,878	63,208,831.1	54,808,418.6	853,938.1	107,085.9	814,686.9	64,128.5	25,179.0	411,050.2	78,947.0	4,073,596.8	1,971,800.0	22,648,764.8	21,258,568.0	-1,390,196.8	Retail sale of clothing, footwear and leather articles in specialized stores
47711	ร้านขายปลีกเสื้อผ้า	38,976	54,750,725.2	48,123,837.6	655,878.0	84,896.0	732,705.5	56,481.9	20,710.0	396,022.3	180.0	3,234,013.0	1,446,000.8	19,881,475.1	18,602,096.5	-1,279,378.6	Retail sale of clothing in specialized stores
47712	ร้านขายปลีกรองเท้า	5,585	3,364,438.7	2,660,997.1	123,381.6	17,945.1	38,451.3	3,601.5	615.8	3,770.8	-	385,711.4	129,964.1	1,436,653.5	1,404,915.3	-31,738.3	Retail sale of footwear in specialized stores
47713	ร้านขายปลีกเครื่องหนัง	2,317	5,093,667.3	4,023,583.9	74,678.5	4,244.8	43,530.2	4,045.2	3,853.3	11,257.0	78,767.0	453,872.4	395,835.1	1,330,636.1	1,251,556.3	-79,079.9	Retail sale of leather articles in specialized stores
4772	ร้านขายปลีกสินค้าทางเภสัชกรรมและเวชภัณฑ์ เครื่องหอม และเครื่องประทินโฉม	23,418	48,863,126.5	37,765,634.0	835,204.9	86,154.2	344,536.0	56,986.4	28,316.1	87,970.2	43,505.7	1,806,055.9	7,808,763.0	9,443,964.0	8,631,879.2	-812,084.8	Retail sale of pharmaceutical and medical goods, perfumeries and toilet preparation in specialized stores
47721	ร้านขายปลีกสินค้าทางเภสัชกรรมและเวชภัณฑ์	17,536	33,992,053.2	25,070,814.4	479,902.8	63,321.2	221,756.0	34,432.2	12,291.1	63,014.2	4,330.5	1,167,340.5	6,874,850.4	5,817,935.4	5,693,897.6	-124,037.8	Retail sale of pharmaceutical and medical goods in specialized stores
47722	ร้านขายปลีกเครื่องหอม	468	1,441,765.6	1,292,689.3	10,760.3	1,067.0	10,843.0	1,041.8	939.5	3,151.5	5,317.8	34,285.5	81,669.9	336,026.5	309,189.4	-26,837.1	Retail sale of perfumeries in specialized stores
47723	ร้านขายปลีกเครื่องสำอางและเครื่องประทินโฉม	5,414	13,429,307.6	11,402,130.3	344,541.8	21,766.0	111,937.1	21,512.4	15,085.5	21,804.5	33,857.5	604,429.8	852,242.6	3,290,002.1	2,628,792.2	-661,209.9	Retail sale of cosmetics and toilet preparations in specialized stores

ตาราง 5 ค่าใช้จ่ายทั้งสิ้น มูลค่าสินค้าและวัสดุประกอบและส่วนเปลี่ยนแปลงสินค้าของสถานประกอบการธุรกิจปี 2556 จำแนกตามประเภทธุรกิจ (ต่อ)

TABLE 5 TOTAL EXPENSES, VALUE OF STOCKS AND CHANGE IN VALUE OF STOCKS OF BUSINESS ESTABLISHMENTS IN 2013 BY CATEGORY OF BUSINESS INDUSTRY (Cont'd)

(พันบาท In Thousand Baht)

รหัส Code	ประเภทธุรกิจ	จำนวน สถาน- ประกอบ การ Number of establishments	รวม Total	ค่าซื้อสินค้า	ค่าไฟฟ้า	ค่าน้ำประปา	ค่าน้ำมันเชื้อเพลิง	ค่าใช้จ่าย	ค่าใช้จ่าย	ค่าซ่อมแซม	ค่าเช่า	ค่าเช่าอาคาร	ค่าใช้จ่ายอื่นๆ	มูลค่าสินค้าและวัสดุประกอบคงเหลือ		ส่วน เปลี่ยนแปลง ของสินค้าและ วัสดุประกอบ คงเหลือ	Category of business industry
				เพื่อการจำหน่าย และ/หรือให้บริการ Value of goods purchased for sale or rendering services	Electricity	Water supply	Fuels	เกี่ยวกับการ ใช้บริการ อินเทอร์เน็ต Cost of internet services	เกี่ยวกับการ บำรุงรักษา อุปกรณ์ คอมพิวเตอร์ Repair and maintenance of computer accessories	สิ่งก่อสร้าง ยานพาหนะ และเครื่องมือ และเครื่องมือ ฯลฯ Repair on construction, vehicles, machinery and equipment etc.	ยานพาหนะ เครื่องจักร และเครื่องมือ ฯลฯ Rent on vehicles, machinery and equipment etc.	Rent on building	Other expenses	1 ม.ค. 2556 Jan 1, 2013	31 ธ.ค. 2556 Dec 31, 2013		
4773	ร้านขายปลีกสินค้าใหม่อื่นๆ	51,280	248,333,329.5	235,556,977.9	1,336,070.0	227,975.9	1,472,528.6	70,097.4	34,991.0	335,986.8	71,279.3	2,384,616.4	6,842,806.2	55,610,616.1	47,702,267.3	-7,908,348.9	Other retail sale of new goods in specialized stores
47731	ร้านขายปลีกนาฬิกา แวนดา และอุปกรณ์ถ่ายภาพ	5,783	7,978,428.3	5,817,486.1	219,611.9	21,088.2	54,557.7	9,451.3	4,071.9	26,799.1	5,575.4	625,181.5	1,194,605.1	3,953,026.5	3,505,801.9	-447,224.6	Retail sale of watches, eyeglasses and photographic equipment in specialized stores
47732	ร้านขายปลีกเครื่องประดับเพชรพลอย	10,642	159,915,049.9	155,397,744.5	382,353.8	34,278.4	166,027.5	22,921.0	5,740.1	24,927.7	5,796.3	1,002,079.1	2,873,181.6	35,989,062.0	32,374,279.4	-3,614,782.6	Retail sale of jewellery in specialized stores
47733	ร้านขายปลีกดอกไม้ ต้นไม้ และอุปกรณ์ที่เกี่ยวข้อง	19,284	54,847,619.7	51,469,163.5	427,740.1	114,324.0	615,538.3	16,993.4	10,623.8	164,018.7	42,739.4	311,768.9	1,674,709.5	12,040,686.1	8,642,036.5	-3,398,649.6	Retail sale of flowers, plants and related equipment in specialized stores
47734	ร้านขายปลีกสัตว์เลี้ยง และอุปกรณ์ที่เกี่ยวข้อง	7,032	9,440,194.5	8,380,321.3	138,908.4	27,796.7	182,866.5	10,858.4	9,856.9	46,488.3	13,400.3	250,920.3	378,777.4	1,830,492.6	1,718,309.6	-112,183.1	Retail sale of pet animals and related equipment in specialized stores
47735	ร้านขายปลีกก๊าซบรรจุถัง ถ่านไม้ และเชื้อเพลิงอื่นๆ สำหรับใช้ในครัวเรือน	4,693	7,388,470.5	6,624,391.0	91,585.6	18,285.7	246,053.5	3,574.8	2,037.5	46,582.1	1,538.9	73,704.6	280,716.9	898,818.8	733,083.8	-165,735.0	Retail sale of household fuel oil, bottled gas, wood and other fuel in specialized stores
47739	ร้านขายปลีกสินค้าใหม่อื่นๆ ซึ่งมีได้จัดประเภทไว้นอนที่อื่น	3,846	8,763,566.6	7,867,871.4	75,870.2	12,202.8	207,485.2	6,298.4	2,660.9	27,170.9	2,228.9	120,962.1	440,815.8	898,530.2	728,756.2	-169,774.0	Other retail sale of new goods, n.e.c in specialized stores
4774	ร้านขายปลีกสินค้าใช้แล้ว	4,894	3,764,858.4	2,874,602.0	105,522.6	19,518.8	108,869.0	9,469.9	8,741.1	10,190.2	9,694.0	409,482.5	208,768.4	1,256,846.5	1,109,742.6	-147,103.9	Retail sale of second-hand goods
47741	ร้านขายปลีกโบราณวัตถุ	522	423,775.5	306,830.3	20,347.8	3,740.4	7,652.0	1,184.6	122.6	1,371.1	2,150.9	56,609.3	23,766.4	260,293.1	256,920.8	-3,372.3	Retail sale of antiques
47742	ร้านขายปลีกเสื้อผ้า รองเท้า และเครื่องหนัง ที่ใช้แล้ว	2,511	1,886,171.7	1,494,644.2	26,909.3	4,193.9	41,859.8	741.2	180.6	2,382.3	2,655.8	202,970.0	109,634.7	242,415.4	250,476.2	8,060.8	Retail sale of second hand clothing, footwear and leather articles
47743	ร้านขายปลีกคอมพิวเตอร์และอุปกรณ์สื่อสารโทรคมนาคมที่ใช้แล้ว	281	372,265.9	318,561.8	5,867.4	2,530.2	3,640.6	1,430.2	752.0	485.0	807.5	22,068.4	16,122.9	86,494.3	98,473.6	11,979.3	Retail sale of second hand computer and telecommunication equipment
47744	ร้านขายปลีกเครื่องใช้ไฟฟ้า และอิเล็กทรอนิกส์ชนิดใช้ในครัวเรือนที่ใช้แล้ว	352	332,141.2	225,581.3	16,227.6	2,236.5	9,825.4	465.5	659.3	1,105.5	30.0	63,808.8	12,201.2	88,068.3	79,243.3	-8,825.0	Retail sale of second hand electric household appliances and consumer electronics
47745	ร้านขายปลีกหนังสือ วารสาร และนิตยสาร ที่ใช้แล้ว	151	113,497.4	54,106.2	14,055.0	3,622.9	11,130.2	4,618.9	6,649.8	976.5	4,049.8	6,045.2	8,242.9	39,745.8	38,612.0	-1,133.8	Retail sale of second hand books, newspapers, periodicals and magazines
47749	ร้านขายปลีกสินค้าใช้แล้วอื่นๆ	1,077	637,006.6	474,878.2	22,115.5	3,194.9	34,761.0	1,029.4	376.7	3,869.8	-	57,980.8	38,800.3	539,829.6	386,016.6	-153,813.0	Retail sale of other second-hand goods
479	การขายปลีกโดยไม่มีร้าน	1,369	52,964,558.4	34,461,124.4	247,288.1	13,531.3	99,146.1	52,545.6	35,740.6	59,695.4	58,116.5	513,577.0	17,423,793.5	5,996,627.0	6,029,168.4	32,541.4	Retail trade not in stores, stalls or markets
4791	การขายปลีกโดยการรับสั่งสินค้าทางไปรษณีย์ โทรทัศน์ วิทยุ โทรศัพท์ และทางอินเทอร์เน็ต	102	4,505,832.9	2,977,112.8	30,011.1	1,606.0	25,619.3	16,732.1	9,550.5	6,765.6	3,684.2	120,080.3	1,314,671.0	828,436.9	904,476.2	76,039.3	Retail sale via mail order houses or via internet
47911	การขายปลีกโดยการรับสั่งสินค้าทางไปรษณีย์ โทรทัศน์ วิทยุ และโทรศัพท์	68	3,908,116.4	2,536,907.7	25,968.4	1,326.6	25,451.3	14,947.8	9,001.8	6,462.0	3,684.2	104,585.9	1,179,780.7	825,855.4	901,462.3	75,606.8	Retail sale via mail order houses
47912	การขายปลีกทางอินเทอร์เน็ต	34	597,716.5	440,205.1	4,042.7	279.4	168.0	1,784.2	548.8	303.6	-	15,494.5	134,890.2	2,581.4	3,013.9	432.5	Retail sale via internet
4799	การขายปลีกโดยไม่มีร้านด้วยวิธีอื่นๆ	1,267	48,458,725.5	31,484,011.6	217,277.0	11,925.3	73,526.8	35,813.5	26,190.0	52,929.8	54,432.2	393,496.6	16,109,122.6	5,168,190.1	5,124,692.2	-43,497.9	Other retail sale not in stores, stalls or markets
47991	การขายตรง	1,267	48,458,725.5	31,484,011.6	217,277.0	11,925.3	73,526.8	35,813.5	26,190.0	52,929.8	54,432.2	393,496.6	16,109,122.6	5,168,190.1	5,124,692.2	-43,497.9	Retail sale by direct sales

ตาราง 5 ค่าใช้จ่ายทั้งสิ้น มูลค่าสินค้าและวัสดุประกอบและส่วนเปลี่ยนแปลงสินค้าของสถานประกอบการธุรกิจปี 2556 จำแนกตามประเภทธุรกิจ (ต่อ)

TABLE 5 TOTAL EXPENSES, VALUE OF STOCKS AND CHANGE IN VALUE OF STOCKS OF BUSINESS ESTABLISHMENTS IN 2013 BY CATEGORY OF BUSINESS INDUSTRY (Cont'd)

(พันบาท In Thousand Baht)

รหัส Code	ประเภทธุรกิจ	จำนวน สถาน- ประกอบ Number of establishments	รวม Total	ค่าซื้อสินค้า	ค่าไฟฟ้า	ค่าน้ำประปา	ค่าน้ำมันเชื้อเพลิง	ค่าใช้จ่าย	ค่าใช้จ่าย	ค่าซ่อมแซม	ค่าเช่า	ค่าเช่าอาคาร	ค่าใช้จ่ายอื่นๆ	มูลค่าสินค้าและวัสดุประกอบคงเหลือ		ส่วน เปลี่ยนแปลง ของสินค้าและ วัสดุประกอบ คงเหลือ	Category of business industry
				เพื่อการจำหน่าย และ/หรือให้บริการ Value of goods purchased for sale or rendering services	Electricity	Water supply	Fuels	เกี่ยวกับการ ใช้บริการ อินเทอร์เน็ต Cost of internet services	เกี่ยวกับการ บำรุงรักษา อุปกรณ์ คอมพิวเตอร์ คอมพิวเตอร์ และเครื่องมื่อ and equipment etc.	สิ่งก่อสร้าง ยานพาหนะ เครื่องจักร และเครื่องมือ ฯลฯ Repair on construction, vehicles, machinery and equipment etc.	ยานพาหนะ เครื่องจักร และเครื่องมือ ฯลฯ Rent on vehicles, and equipment etc.	Rent on building	Other expenses	1 ม.ค. 2556 Jan 1, 2013	31 ธ.ค. 2556 Dec 31, 2013		
55	ที่พักแรม	14,623	86,755,751.6	43,799,107.1	11,199,829.8	1,677,649.8	982,374.6	406,353.0	275,181.1	2,213,667.0	1,309,353.9	1,801,365.9	23,090,869.4	10,546,474.2	7,593,223.6	-2,953,250.6	Accommodation
551	ที่พักแรมระยะสั้น	13,809	86,341,009.1	43,627,186.3	11,104,320.5	1,652,455.2	974,337.0	400,317.6	274,779.1	2,174,690.8	1,309,250.0	1,795,334.7	23,028,337.8	10,539,117.9	7,587,331.4	-2,951,786.6	Short term accommodation activities
55101	ที่พักแรมระยะสั้น	13,809	86,341,009.1	43,627,186.3	11,104,320.5	1,652,455.2	974,337.0	400,317.6	274,779.1	2,174,690.8	1,309,250.0	1,795,334.7	23,028,337.8	10,539,117.9	7,587,331.4	-2,951,786.6	Short term accommodation activities
55102	โรงแรมและรีสอร์ท	11,669	85,368,826.5	43,341,874.8	10,884,641.0	1,593,936.0	944,780.4	387,291.6	272,398.4	2,131,064.1	1,308,729.7	1,708,484.5	22,795,626.1	10,491,960.6	7,551,153.1	-2,940,807.4	Hotels and resort hotels
55103	เกสต์เฮ้าส์	1,369	809,180.4	208,465.7	183,956.9	52,473.8	17,600.0	10,864.1	1,990.1	36,026.7	462.0	82,820.2	214,521.0	41,600.5	32,635.1	-8,965.4	Guesthouses
55103	ที่พักสัมผัสด้านธรรมชาติ	615	102,076.6	57,119.7	18,847.5	3,355.1	6,710.9	1,271.6	119.6	5,135.3	20.3	-	9,496.5	3,873.0	2,422.7	-1,450.2	Home stays
55109	ที่พักแรมระยะสั้นอื่นๆ สำหรับ นักเดินทาง/นักท่องเที่ยว	156	60,925.5	19,726.1	16,875.1	2,690.3	5,245.6	890.4	271.1	2,464.7	38.0	4,030.0	8,694.3	1,683.8	1,120.4	-563.4	Other short term accommodation activities
552	ลานตั้งค่ายพักแรม ที่จอดรถพ่วง และที่ตั้งที่พักแบบเคลื่อนที่	4	20,572.0	18,450.0	1,310.0	5.0	216.0	41.0	31.0	130.0	-	-	389.0	150.0	149.1	-0.9	Camping grounds, recreational vehicle parks and trailer parks
55200	ลานตั้งค่ายพักแรม ที่จอดรถพ่วง และที่ตั้งที่พักแบบเคลื่อนที่	4	20,572.0	18,450.0	1,310.0	5.0	216.0	41.0	31.0	130.0	-	-	389.0	150.0	149.1	-0.9	Camping grounds, recreational vehicle parks and trailer parks
55200	ลานตั้งค่ายพักแรม ที่จอดรถพ่วง และที่ตั้งที่พักแบบเคลื่อนที่	4	20,572.0	18,450.0	1,310.0	5.0	216.0	41.0	31.0	130.0	-	-	389.0	150.0	149.1	-0.9	Camping grounds, recreational vehicle parks and trailer parks
559	ที่พักแรมประเภทอื่นๆ	810	394,170.5	153,470.8	94,199.3	25,189.6	7,821.6	5,994.4	371.0	38,846.2	103.9	6,031.2	62,142.6	7,206.3	5,743.1	-1,463.2	Other accommodation
55900	ที่พักแรมประเภทอื่นๆ	810	394,170.5	153,470.8	94,199.3	25,189.6	7,821.6	5,994.4	371.0	38,846.2	103.9	6,031.2	62,142.6	7,206.3	5,743.1	-1,463.2	Other accommodation
55901	การบริการห้องพักหรือที่พักอาศัย สำหรับนักเรียน/นักศึกษา	51	35,080.5	9,562.5	11,977.4	2,277.6	291.9	70.9	217.0	1,169.2	103.9	3,621.2	5,789.1	361.3	267.8	-93.5	Accommodation for students
55909	การบริการที่พักแรมประเภทอื่นๆ ซึ่งมิได้จัดประเภทไว้ในที่อื่น	759	359,089.9	143,908.3	82,222.0	22,911.9	7,529.7	5,923.5	154.0	37,676.9	-	2,410.0	56,353.5	6,845.0	5,475.3	-1,369.7	Other accommodation, n.e.c.
56	การบริการอาหารและเครื่องดื่ม	256,021	230,084,655.2	184,483,168.0	8,781,455.4	1,983,386.7	4,363,986.8	295,466.0	174,241.4	1,016,384.4	246,297.7	14,228,430.0	14,511,839.1	11,705,518.2	9,658,246.6	-2,047,271.6	Food and beverage service activities
561	การบริการอาหาร	226,864	213,415,240.4	171,916,662.1	7,980,721.3	1,818,711.6	4,021,139.2	274,207.2	157,187.4	930,068.5	220,570.6	12,245,047.9	13,850,924.6	10,167,308.8	8,623,252.2	-1,544,056.5	Restaurants and mobile food service activities
56100	การบริการอาหาร	226,864	213,415,240.4	171,916,662.1	7,980,721.3	1,818,711.6	4,021,139.2	274,207.2	157,187.4	930,068.5	220,570.6	12,245,047.9	13,850,924.6	10,167,308.8	8,623,252.2	-1,544,056.5	Restaurants and mobile food service activities
56101	การบริการอาหารในภัตตาคาร/ร้านอาหาร	226,864	213,415,240.4	171,916,662.1	7,980,721.3	1,818,711.6	4,021,139.2	274,207.2	157,187.4	930,068.5	220,570.6	12,245,047.9	13,850,924.6	10,167,308.8	8,623,252.2	-1,544,056.5	Restaurants activities
562	การบริการจัดเลี้ยงนอกสถานที่ และการบริการอาหารประเภทอื่นๆ	3,331	3,472,322.9	2,853,865.0	59,649.8	17,346.6	89,098.0	626.9	140.8	16,973.7	24,098.1	256,793.6	153,730.4	134,121.8	109,313.4	-24,808.5	Event catering and other food service activities
56201	การบริการจัดเลี้ยงนอกสถานที่	1,625	2,170,203.7	1,910,107.7	36,622.0	10,274.7	67,229.9	626.9	131.6	16,404.7	24,098.1	10,308.1	94,400.0	118,664.6	99,378.3	-19,286.3	Event catering
56210	การบริการจัดเลี้ยงนอกสถานที่	1,625	2,170,203.7	1,910,107.7	36,622.0	10,274.7	67,229.9	626.9	131.6	16,404.7	24,098.1	10,308.1	94,400.0	118,664.6	99,378.3	-19,286.3	Event catering
56209	การบริการอาหารประเภทอื่นๆ	1,706	1,302,119.2	943,757.3	23,027.8	7,071.9	21,868.2	-	9.2	569.0	-	246,485.5	59,330.4	15,457.2	9,935.0	-5,522.2	Other food service activities
56291	การบริการอาหารสำหรับธุรกิจขนส่ง	1	D	D	D	D	D	D	D	D	D	D	D	D	D	D	Contract food services for transportation operators
56292	การดำเนินงานของโรงอาหาร	1,705	1,301,903.8	943,573.3	23,017.6	7,067.1	21,868.2	-	9.2	569.0	-	246,485.5	59,313.9	15,443.2	9,920.5	-5,522.7	Operation of canteen

ตาราง 5 ค่าใช้จ่ายที่สิ้น มูลค่าสินค้าและวัสดุประกอบและส่วนเปลี่ยนแปลงสินค้าของสถานประกอบการธุรกิจปี 2556 จำแนกตามประเภทธุรกิจ (ต่อ)

TABLE 5 TOTAL EXPENSES, VALUE OF STOCKS AND CHANGE IN VALUE OF STOCKS OF BUSINESS ESTABLISHMENTS IN 2013 BY CATEGORY OF BUSINESS INDUSTRY (Cont'd)

(พันบาท In Thousand Baht)

รหัส Code	ประเภทธุรกิจ	จำนวน สถาน- ประกอบ Number of establishments	รวม Total	ค่าซื้อสินค้า เพื่อการจำหน่าย และ/หรือให้บริการ Value of goods purchased for sale or rendering services	ค่าไฟฟ้า Electricity	ค่าน้ำประปา Water supply	ค่าน้ำมันเชื้อเพลิง Fuels	ค่าใช้จ่าย เกี่ยวกับการ ใช้บริการ อินเทอร์เน็ต Cost of internet services	ค่าใช้จ่าย เกี่ยวกับการ บำรุงรักษา อุปกรณ์ คอมพิวเตอร์ คอมพิวเตอร์ Repair and maintenance of computer accessories	ค่าซ่อมแซม สิ่งก่อสร้าง ยานพาหนะ เครื่องจักร และเครื่องมือ ฯลฯ Repair on construction, vehicles, machinery and equipment etc.	ค่าเช่า ยานพาหนะ เครื่องจักร และเครื่องมือ ฯลฯ Rent on vehicles, and equipment etc.	ค่าเช่าอาคาร Rent on building	ค่าใช้จ่ายอื่นๆ Other expenses	มูลค่าสินค้าและวัสดุประกอบคงเหลือ Value of stocks		ส่วน เปลี่ยนแปลง ของสินค้าและ วัสดุประกอบ คงเหลือ Change in value of stocks	ประเภทธุรกิจ Category of business industry	
														1 ม.ค. 2556 Jan 1, 2013	31 ธ.ค. 2556 Dec 31, 2013			
563	การบริหารเครื่องดื่ม	25,826	13,197,092.0	9,712,640.9	741,084.3	147,328.5	253,749.6	20,631.9	16,913.1	69,342.2	1,629.0	1,726,588.5	507,184.0	1,404,087.6	925,681.0	-478,406.6	Beverage serving activities	
5630	การบริหารเครื่องดื่ม	25,826	13,197,092.0	9,712,640.9	741,084.3	147,328.5	253,749.6	20,631.9	16,913.1	69,342.2	1,629.0	1,726,588.5	507,184.0	1,404,087.6	925,681.0	-478,406.6	Beverage serving activities	
56301	การบริหารเครื่องดื่มที่แอลกอฮอล์ เป็นหลักในร้าน	4,851	6,620,688.3	4,800,588.4	339,842.1	77,690.1	65,013.1	7,080.5	10,572.1	25,548.2	1,197.0	1,075,909.9	217,246.9	642,640.8	400,946.7	-241,694.1	Beverage serving activities in store, of mostly alcoholic beverages	
56302	การบริหารเครื่องดื่มที่ไม่มีแอลกอฮอล์ เป็นหลักในร้าน	20,975	6,576,403.7	4,912,052.5	401,242.2	69,638.3	188,736.5	13,551.4	6,341.1	43,794.1	432.0	650,678.6	289,937.2	761,446.7	524,734.3	-236,712.4	Beverage serving activities in store, of mostly non-alcoholic beverages	
59	การผลิตภาพยนตร์ วิดีทัศน์ และรายการ โทรทัศน์ การบันทึกเสียงลงบนสื่อ และการจัดพิมพ์จำหน่าย หรือเผยแพร่ดนตรี	939	23,282,530.6	17,751,159.7	455,929.1	51,491.1	85,052.9	35,205.2	34,243.2	150,865.8	34,154.4	1,079,802.2	3,604,627.0	1,369,665.9	1,206,393.0	-163,272.8	Motion picture, video and television programme production, sound recording and music publishing activities	
591	กิจกรรมที่เกี่ยวข้องกับภาพยนตร์ วีดิทัศน์ และรายการโทรทัศน์	856	22,436,200.0	17,175,081.3	431,642.2	50,055.9	82,233.9	30,726.6	32,604.9	147,436.0	31,548.5	1,056,212.3	3,398,658.6	1,338,990.3	1,174,498.3	-164,492.0	Motion picture, video and television programme activities	
5911	การผลิตภาพยนตร์ วีดิทัศน์ และรายการโทรทัศน์	341	15,720,646.6	12,967,602.5	148,543.2	14,039.4	65,740.5	24,074.2	18,091.4	59,992.1	28,131.0	116,920.3	2,277,511.8	1,102,897.3	916,346.7	-186,550.6	Motion picture, video and television programme production activities	
59111	การผลิตภาพยนตร์และวีดิทัศน์	88	1,251,300.3	1,071,579.8	11,886.7	1,094.1	8,820.4	1,256.5	2,130.8	2,925.1	5,648.1	13,388.4	132,570.5	286,831.2	249,239.6	-37,591.6	Motion picture and video production activities	
59112	การผลิตรายการโทรทัศน์	253	14,469,346.3	11,896,022.7	136,656.5	12,945.3	56,920.1	22,817.7	15,960.6	57,067.0	22,482.9	103,532.0	2,144,941.3	816,066.1	667,107.1	-148,959.1	Television programme production activities	
5912	กิจกรรมภายหลังการผลิตภาพยนตร์ วีดิทัศน์ และรายการโทรทัศน์	86	1,093,613.6	650,497.8	26,012.8	2,281.1	3,918.2	3,505.2	6,707.6	15,223.8	267.3	6,661.7	378,538.0	72,974.6	53,182.3	-19,792.3	Motion picture, video and television programme post-production activities	
59121	การบริหารตัดต่อภาพและเสียง	68	612,223.2	363,105.2	12,775.3	583.0	3,403.3	302.6	5,259.1	2,760.2	267.3	2,017.7	221,749.4	15,215.5	15,650.4	434.8	Audio-visual editing activities	
59122	การบริหารทำคอมพิวเตอร์กราฟิก แอนิเมชัน และเทคนิคพิเศษ	17	33,888.8	18,781.5	2,020.9	368.3	514.9	280.0	525.5	172.1	-	4,644.0	6,581.7	17,277.9	19,645.2	2,367.3	Computer graphics, animations and visual effects activities	
59129	กิจกรรมอื่นๆ ภายหลังการผลิตภาพยนตร์ วีดิทัศน์ และรายการโทรทัศน์	1	D	D	D	D	D	D	D	D	D	D	D	D	D	D	D	Other motion picture, video and television programme post-production activities
5913	การเผยแพร่ภาพยนตร์ วีดิทัศน์ และรายการโทรทัศน์	12	1,450,836.2	1,008,038.2	9,325.5	3,428.2	1,841.2	958.0	573.8	3,167.3	120.0	12,555.6	410,828.5	85,886.8	102,519.7	16,632.9	Motion picture, video and television programme distribution activities	
59131	การเผยแพร่ภาพยนตร์ วีดิทัศน์ และรายการโทรทัศน์	5	1,055,090.7	734,695.1	764.5	455.8	394.6	541.6	271.8	408.0	-	3,467.0	314,092.4	40.0	25.0	-15.0	Motion picture, video and television programme distribution activities	
59132	การดูแลสิทธิในการผลิตซ้ำภาพยนตร์ วีดิทัศน์ และรายการโทรทัศน์ เพื่อจำหน่ายหรือเผยแพร่	7	395,745.5	273,343.1	8,561.0	2,972.4	1,446.7	416.4	301.9	2,759.3	120.0	9,088.6	96,736.1	85,846.8	102,494.7	16,647.9	Licensing activities for film rights and their revenues	
5914	การฉายภาพยนตร์	417	4,171,103.7	2,548,942.7	247,760.7	30,307.2	10,734.0	2,189.1	7,232.1	69,052.8	3,030.2	920,074.7	331,780.3	77,231.6	102,449.6	25,218.1	Motion picture projection activities	
59140	การฉายภาพยนตร์	417	4,171,103.7	2,548,942.7	247,760.7	30,307.2	10,734.0	2,189.1	7,232.1	69,052.8	3,030.2	920,074.7	331,780.3	77,231.6	102,449.6	25,218.1	Motion picture projection activities	

ตาราง 5 ค่าใช้จ่ายทั้งสิ้น มูลค่าสินค้าและวัสดุประกอบและส่วนเปลี่ยนแปลงสินค้าของสถานประกอบการธุรกิจปี 2556 จำแนกตามประเภทธุรกิจ (ต่อ)

TABLE 5 TOTAL EXPENSES, VALUE OF STOCKS AND CHANGE IN VALUE OF STOCKS OF BUSINESS ESTABLISHMENTS IN 2013 BY CATEGORY OF BUSINESS INDUSTRY (Cont'd)

(พันบาท In Thousand Baht)

รหัส Code	ประเภทธุรกิจ	จำนวน สถาน- ประกอบ การ Number of establishments	รวม Total	ค่าซื้อสินค้า เพื่อการจำหน่าย และ/หรือให้บริการ Value of goods purchased for sale or rendering services	ค่าไฟฟ้า Electricity	ค่าน้ำประปา Water supply	ค่าน้ำมันเชื้อเพลิง Fuels	ค่าใช้จ่าย เกี่ยวกับการ ใช้บริการ อินเทอร์เน็ต Cost of internet services	ค่าใช้จ่าย เกี่ยวกับการ บำรุงรักษา อุปกรณ์ คอมพิวเตอร์ คอมพิวเตอร์ Repair and maintenance of computer accessories	ค่าซ่อมแซม สิ่งก่อสร้าง ยานพาหนะ เครื่องจักร และเครื่องมือ ฯลฯ Repair on construction, vehicles, machinery and equipment etc.	ค่าเช่า ยานพาหนะ เครื่องจักร และเครื่องมือ ฯลฯ Rent on vehicles, machinery and equipment etc.	ค่าเช่าอาคาร Rent on building	ค่าใช้จ่ายอื่นๆ Other expenses	มูลค่าสินค้าและวัสดุประกอบคงเหลือ Value of stocks		ส่วน เปลี่ยนแปลง ของสินค้าและ วัสดุประกอบ คงเหลือ Change in value of stocks	ประเภท ของกิจการ Category of business industry
														1 ม.ค. 2556 Jan 1, 2013	31 ธ.ค. 2556 Dec 31, 2013		
592	การบันทึกเสียงลงบนสื่อและการ จัดพิมพ์จำหน่ายหรือเผยแพร่ดนตรี	83	846,330.6	576,078.5	24,286.9	1,435.2	2,819.0	4,478.6	1,638.3	3,429.8	2,606.0	23,589.9	205,968.5	30,675.6	31,894.8	1,219.2	Sound recording and music publishing activities
5920	การบันทึกเสียงลงบนสื่อและการ จัดพิมพ์จำหน่ายหรือเผยแพร่ดนตรี	83	846,330.6	576,078.5	24,286.9	1,435.2	2,819.0	4,478.6	1,638.3	3,429.8	2,606.0	23,589.9	205,968.5	30,675.6	31,894.8	1,219.2	Sound recording and music publishing activities
59201	การบันทึกเสียงลงบนสื่อ	74	336,650.5	226,772.7	20,595.4	1,349.1	2,804.0	1,815.8	820.3	2,823.3	2,606.0	16,868.4	60,195.6	17,651.2	15,771.5	-1,879.7	Sound recording activities
59202	การจัดพิมพ์จำหน่ายหรือเผยแพร่ดนตรี	9	509,680.0	349,305.8	3,691.4	86.1	15.0	2,662.8	818.0	606.5	-	6,721.5	145,772.9	13,024.4	16,123.3	3,098.9	Music publishing activities
60	การจัดผังรายการและการแพร่ภาพ กระจายเสียง	766	7,329,203.0	3,590,177.5	242,195.4	8,421.7	39,713.6	56,904.7	26,062.5	29,229.6	235,363.5	70,173.5	3,030,961.1	95,198.0	101,860.1	6,662.1	Programming and broadcasting activities
601	การออกอากาศทางวิทยุกระจายเสียง	728	666,780.1	373,808.3	47,728.6	3,853.4	12,939.3	7,648.8	3,410.4	4,226.4	920.5	35,226.9	177,017.5	16,593.1	22,471.6	5,878.6	Radio broadcasting
6010	การออกอากาศทางวิทยุกระจายเสียง	728	666,780.1	373,808.3	47,728.6	3,853.4	12,939.3	7,648.8	3,410.4	4,226.4	920.5	35,226.9	177,017.5	16,593.1	22,471.6	5,878.6	Radio broadcasting
60101	การออกอากาศทางวิทยุกระจายเสียง (ยกเว้นทางออนไลน์)	727	666,607.1	373,708.3	47,701.0	3,852.4	12,926.3	7,648.2	3,383.4	4,226.4	920.5	35,226.9	177,013.7	16,568.1	22,441.6	5,873.6	Radio broadcasting (except on-line)
60102	การออกอากาศทางวิทยุกระจายเสียง ผ่านทางออนไลน์	1	D	D	D	D	D	D	D	D	D	D	D	D	D	D	On-line radio broadcasting
602	การจัดผังรายการและการแพร่ภาพ กระจายเสียงทางโทรทัศน์	38	6,662,422.9	3,216,369.2	194,466.8	4,568.2	26,774.3	49,255.8	22,652.1	25,003.2	234,443.0	34,946.6	2,853,943.7	78,605.0	79,388.5	783.5	Television programming and broadcasting activities
6020	การจัดผังรายการและการแพร่ภาพ กระจายเสียงทางโทรทัศน์	38	6,662,422.9	3,216,369.2	194,466.8	4,568.2	26,774.3	49,255.8	22,652.1	25,003.2	234,443.0	34,946.6	2,853,943.7	78,605.0	79,388.5	783.5	Television programming and broadcasting activities
60201	การจัดผังรายการและการแพร่ภาพ กระจายเสียงทางโทรทัศน์ โดยไม่ต้อง สมัครสมาชิก (ยกเว้นทางออนไลน์)	13	6,633,913.1	3,199,344.0	189,821.6	4,342.1	24,738.9	49,025.5	22,470.3	24,691.7	234,428.0	33,226.6	2,851,824.4	73,832.2	74,449.9	617.8	Unsubscription television programming and broadcasting activities (except on-line)
60202	การจัดผังรายการและการแพร่ภาพ กระจายเสียงทางโทรทัศน์ โดยสมัคร สมาชิก (ยกเว้นทางออนไลน์)	25	28,509.8	17,025.2	4,645.2	226.1	2,035.4	230.4	181.8	311.5	15.0	1,720.0	2,119.3	4,772.8	4,938.5	165.8	Subscription television programming and broadcasting activities (except on-line)
62	การจัดทำโปรแกรมคอมพิวเตอร์ การให้คำปรึกษาเกี่ยวกับคอมพิวเตอร์ และกิจกรรมที่เกี่ยวข้อง	698	19,177,934.2	15,414,694.3	122,543.3	9,917.8	98,670.9	42,696.8	30,002.4	46,734.8	21,851.7	325,042.9	3,065,779.2	1,745,015.0	1,724,970.4	-20,044.6	Computer programming, consultancy and related activities
620	การจัดทำโปรแกรมคอมพิวเตอร์ การให้คำปรึกษาเกี่ยวกับคอมพิวเตอร์ และกิจกรรมที่เกี่ยวข้อง	698	19,177,934.2	15,414,694.3	122,543.3	9,917.8	98,670.9	42,696.8	30,002.4	46,734.8	21,851.7	325,042.9	3,065,779.2	1,745,015.0	1,724,970.4	-20,044.6	Computer programming, consultancy and related activities
6201	การจัดทำโปรแกรม คอมพิวเตอร์ ตามวัตถุประสงค์ของผู้ใช้	327	3,721,597.7	3,067,721.6	42,002.8	3,342.0	18,577.5	15,450.9	17,370.7	2,497.5	2,388.5	128,086.7	424,159.8	165,442.6	150,749.1	-14,693.5	Computer programming activities

ตาราง 5 ค่าใช้จ่ายทั้งสิ้น มูลค่าสินค้าและวัสดุประกอบและส่วนเปลี่ยนแปลงสินค้าของสถานประกอบการธุรกิจปี 2556 จำแนกตามประเภทธุรกิจ (ต่อ)

TABLE 5 TOTAL EXPENSES, VALUE OF STOCKS AND CHANGE IN VALUE OF STOCKS OF BUSINESS ESTABLISHMENTS IN 2013 BY CATEGORY OF BUSINESS INDUSTRY (Cont'd)

(พันบาท In Thousand Baht)

รหัส Code	ประเภทธุรกิจ	จำนวน สถาน- ประกอบ Number of establishments	รวม Total	ค่าซื้อสินค้า เพื่อการจำหน่าย และ/หรือให้บริการ Value of goods purchased for sale or rendering services	ค่าไฟฟ้า Electricity	ค่าน้ำประปา Water supply	ค่าน้ำมันเชื้อเพลิง Fuels	ค่าใช้จ่าย เกี่ยวกับการ ใช้บริการ อินเทอร์เน็ต Cost of internet services	ค่าใช้จ่าย เกี่ยวกับการ บำรุงรักษา อุปกรณ์ คอมพิวเตอร์ Repair and maintenance of computer accessories	ค่าซ่อมแซม สิ่งก่อสร้าง ยานพาหนะ เครื่องจักร และเครื่องมือ ฯลฯ Repair on construction, vehicles, machinery and equipment etc.	ค่าเช่า ยานพาหนะ เครื่องจักร และเครื่องมือ ฯลฯ Rent on vehicles, machinery and equipment etc.	ค่าเช่าอาคาร Rent on building	ค่าใช้จ่ายอื่นๆ Other expenses	มูลค่าสินค้าและวัสดุประกอบคงเหลือ Value of stocks		ส่วน เปลี่ยนแปลง ของสินค้าและ วัสดุประกอบ คงเหลือ Change in value of stocks	ประเภท Category of business industry
														1 ม.ค. 2556 Jan 1, 2013	31 ธ.ค. 2556 Dec 31, 2013		
62011	การจัดทำโปรแกรมเว็บเพจและ เครือข่ายตามวัตถุประสงค์ของผู้ใช้	110	566,331.5	342,740.5	18,844.5	1,201.4	11,838.4	12,445.4	14,489.5	1,188.4	672.0	24,515.0	138,396.5	41,987.5	59,898.7	17,911.2	Web pages and networks programming activities
62012	การจัดทำโปรแกรมคอมพิวเตอร์ ตามวัตถุประสงค์ของผู้ใช้ (ยกเว้นโปรแกรมเว็บเพจและเครือข่าย)	217	3,155,266.2	2,724,981.0	23,158.3	2,140.6	6,739.1	3,005.5	2,881.2	1,309.0	1,716.5	103,571.6	285,763.3	123,455.1	90,850.4	-32,604.7	Computer programming activities (except web pages and networks programming activities)
6202	การให้คำปรึกษาเกี่ยวกับคอมพิวเตอร์ และการจัดการสิ่งอำนวยความสะดวก ด้านคอมพิวเตอร์	305	14,226,125.4	11,343,944.9	75,212.0	6,007.9	66,418.6	25,723.9	10,788.7	36,105.0	16,513.7	175,291.3	2,470,119.4	1,457,190.2	1,444,950.8	-12,239.3	Computer consultancy and computer facilities management activities
62021	การให้คำปรึกษาด้านฮาร์ดแวร์	162	8,514,282.1	6,636,746.8	58,528.1	1,848.3	51,076.4	18,059.3	6,547.5	28,780.5	13,429.3	104,152.1	1,595,113.8	521,530.2	636,036.9	114,506.7	Hardware consultancy activities
62022	การให้คำปรึกษาด้านซอฟต์แวร์	105	5,619,043.7	4,632,481.8	15,696.3	3,860.4	14,140.9	6,101.8	4,040.3	2,013.8	2,497.7	68,431.2	869,779.5	900,888.5	779,430.8	-121,457.7	Software consultancy activities
62023	การจัดการสิ่งอำนวยความสะดวก ด้านคอมพิวเตอร์	38	92,799.6	74,716.3	987.6	299.2	1,201.3	1,562.8	201.0	5,310.7	586.7	2,708.0	5,226.1	34,771.4	29,483.1	-5,288.3	Computer facilities management activities
6209	การบริการเทคโนโลยีสารสนเทศ และคอมพิวเตอร์อื่นๆ	66	1,230,211.1	1,003,027.9	5,328.6	568.0	13,674.8	1,522.0	1,843.0	8,132.4	2,949.5	21,665.0	171,500.0	122,382.2	129,270.4	6,888.2	Other information technology and computer services activities
62090	การบริการเทคโนโลยีสารสนเทศ และคอมพิวเตอร์อื่นๆ	66	1,230,211.1	1,003,027.9	5,328.6	568.0	13,674.8	1,522.0	1,843.0	8,132.4	2,949.5	21,665.0	171,500.0	122,382.2	129,270.4	6,888.2	Other information technology and computer services activities
63	การบริการสารสนเทศ	65	5,774,188.0	4,649,701.3	77,402.0	26,517.7	21,472.6	4,820.7	11,105.0	280,550.7	4,571.4	43,895.5	654,151.2	303,904.6	253,298.5	-50,606.1	Information service activities
631	การประมวลผลข้อมูล การจัดการ และการให้เข้าพื้นที่บนเครื่องแม่ข่าย และกิจกรรมที่เกี่ยวข้อง รวมเว็บท่า	32	4,586,503.3	3,702,829.5	58,323.0	23,977.4	9,829.3	2,782.8	5,085.9	252,961.0	2,486.0	35,524.5	492,703.8	241,346.8	214,131.6	-27,215.3	Data processing, hosting and related activities; web portals
6311	การประมวลผลข้อมูล การจัดการ และการให้เข้าพื้นที่บนเครื่องแม่ข่าย และกิจกรรมที่เกี่ยวข้อง	7	353,687.9	133,286.4	3,697.4	1,445.2	817.4	2,228.7	4,336.0	4,459.8	1,204.6	10,238.5	191,973.9	6,746.4	9,765.5	3,019.1	Data processing, hosting and related activities
63111	การบริหารจัดการและประมวลผลข้อมูล	5	324,415.7	112,713.0	3,229.9	1,360.3	817.4	868.8	3,903.8	4,459.8	1,204.6	9,207.4	186,650.7	6,746.4	9,765.5	3,019.1	Data processing activities
63112	การจัดการและการให้เข้าพื้นที่ บนเครื่องแม่ข่าย	2	D	D	D	D	D	D	D	D	D	D	D	D	D	D	Hosting activities
6312	เว็บท่า	25	4,232,815.4	3,569,543.1	54,625.6	22,532.2	9,011.9	554.2	749.9	248,501.3	1,281.4	25,286.0	300,729.9	234,600.4	204,366.1	-30,234.3	Web portals
63120	เว็บท่า	25	4,232,815.4	3,569,543.1	54,625.6	22,532.2	9,011.9	554.2	749.9	248,501.3	1,281.4	25,286.0	300,729.9	234,600.4	204,366.1	-30,234.3	Web portals
639	การบริการสารสนเทศอื่นๆ	33	1,187,684.7	946,871.8	19,079.0	2,540.4	11,643.3	2,037.8	6,019.1	27,589.7	2,085.4	8,371.0	161,447.3	62,557.8	39,167.0	-23,390.8	Other information service activities
6391	กิจกรรมสำนักข่าว	29	1,067,370.7	881,417.5	16,289.7	1,413.8	11,416.7	2,027.7	6,019.1	26,492.5	2,085.4	1,132.1	119,076.3	59,912.0	35,469.0	-24,443.0	News agency activities
63911	กิจกรรมสำนักข่าวสื่อดังพิมพ์	25	1,041,077.6	877,841.9	15,008.3	868.7	11,236.7	227.3	5,477.4	26,492.5	2,085.4	855.2	100,984.2	59,907.0	35,464.0	-24,443.0	News agency activities to newspapers and periodicals

ตาราง 5 ค่าใช้จ่ายทั้งสิ้น มูลค่าสินค้าและวัสดุประกอบและส่วนเปลี่ยนแปลงสินค้าของสถานประกอบการธุรกิจปี 2556 จำแนกตามประเภทธุรกิจ (ต่อ)

TABLE 5 TOTAL EXPENSES, VALUE OF STOCKS AND CHANGE IN VALUE OF STOCKS OF BUSINESS ESTABLISHMENTS IN 2013 BY CATEGORY OF BUSINESS INDUSTRY (Cont'd)

(พันบาท In Thousand Baht)

รหัส Code	ประเภทธุรกิจ	จำนวน สถาน- ประกอบ Number of establishments	รวม Total	ค่าซื้อสินค้า เพื่อการจำหน่าย และ/หรือให้บริการ Value of goods purchased for sale or rendering services	ค่าไฟฟ้า Electricity	ค่าน้ำประปา Water supply	ค่าน้ำมันเชื้อเพลิง Fuels	ค่าใช้จ่าย เกี่ยวกับการ ใช้บริการ อินเทอร์เน็ต Cost of internet services	ค่าใช้จ่าย เกี่ยวกับการ บำรุงรักษา อุปกรณ์ คอมพิวเตอร์ Repair and maintenance of computer accessories	ค่าซ่อมแซม สิ่งก่อสร้าง ยานพาหนะ เครื่องจักร และเครื่องมือ ฯลฯ Repair on construction, vehicles, machinery and equipment etc.	ค่าเช่า ยานพาหนะ เครื่องจักร และเครื่องมือ ฯลฯ Rent on vehicles, and equipment etc.	ค่าเช่าอาคาร Rent on building	ค่าใช้จ่ายอื่นๆ Other expenses	มูลค่าสินค้าและวัสดุประกอบคงเหลือ Value of stocks		ส่วน เปลี่ยนแปลง ของสินค้าและ วัสดุประกอบ คงเหลือ Change in value of stocks	ประเภท Category of business industry
														1 ม.ค. 2556 Jan 1, 2013	31 ธ.ค. 2556 Dec 31, 2013		
63912	กิจกรรมสำนักข่าวสื่อโทรทัศน์	4	26,293.0	3,575.5	1,281.4	545.1	180.0	1,800.3	541.7	-	-	276.9	18,092.1	5.0	5.0	-	News agency activities to audio-visual media
6399	การบริการสารสนเทศอื่นๆ ซึ่งมิได้จัดประเภทไว้ในที่อื่น	4	120,314.1	65,454.3	2,789.3	1,126.6	226.5	10.2	-	1,097.2	-	7,238.9	42,371.1	2,645.8	3,698.0	1,052.2	Other information service activities, n.e.c
63990	การบริการสารสนเทศอื่นๆ ซึ่งมิได้จัดประเภทไว้ในที่อื่น	4	120,314.1	65,454.3	2,789.3	1,126.6	226.5	10.2	-	1,097.2	-	7,238.9	42,371.1	2,645.8	3,698.0	1,052.2	Other information service activities, n.e.c
68	กิจกรรมอสังหาริมทรัพย์	104,146	149,367,943.9	78,411,477.6	15,728,925.3	3,073,825.4	780,370.3	501,236.5	192,797.2	4,040,700.9	557,289.8	2,228,062.1	43,853,258.9	77,958,756.0	89,409,875.5	11,451,119.5	Real estate activities
681	กิจกรรมอสังหาริมทรัพย์ที่เป็นของ ตนเองหรือเช่าจากผู้อื่น	102,245	135,792,483.5	72,104,344.9	14,352,382.0	2,767,260.6	658,498.1	483,831.0	181,606.8	3,850,937.4	545,599.8	1,909,753.4	38,938,269.4	76,001,949.0	86,480,645.4	10,478,696.3	Real estate activities with own or leased property
6810	กิจกรรมอสังหาริมทรัพย์ที่เป็นของ ตนเองหรือเช่าจากผู้อื่น	102,245	135,792,483.5	72,104,344.9	14,352,382.0	2,767,260.6	658,498.1	483,831.0	181,606.8	3,850,937.4	545,599.8	1,909,753.4	38,938,269.4	76,001,949.0	86,480,645.4	10,478,696.3	Real estate activities with own or leased property
68101	การซื้อและการขายอสังหาริมทรัพย์ ที่เป็นของตนเองเพื่อการอยู่อาศัย	2,153	63,350,092.1	46,314,722.2	605,282.9	112,598.0	97,145.9	13,571.3	35,164.4	260,274.8	114,042.6	77,147.1	15,720,143.1	61,580,062.8	72,409,682.5	10,829,619.8	Buying and selling of on own account of residential buildings
68102	การซื้อและการขายอสังหาริมทรัพย์ที่ เป็นของตนเองที่ไม่ใช่เพื่อการอยู่อาศัย	85	3,301,723.6	1,297,894.7	72,010.0	5,120.7	6,626.5	518.2	1,586.4	50,904.7	46,739.5	12,508.2	1,807,814.8	4,540,397.2	4,126,161.1	-414,236.1	Buying and selling of on own account of non-residential buildings
68103	การให้เช่าและการดำเนินการเกี่ยวกับ อสังหาริมทรัพย์ที่เป็นของตนเองหรือ เช่าจากผู้อื่นเพื่อการอยู่อาศัย	95,205	31,167,239.4	8,725,605.2	9,674,770.0	2,298,741.8	229,181.9	388,684.3	46,769.2	2,288,249.7	4,705.7	969,752.9	6,540,778.6	6,574,086.3	6,547,529.5	-26,556.8	Renting and operating of self-owned or leased of residential buildings
68104	การให้เช่าและการดำเนินการเกี่ยวกับ อสังหาริมทรัพย์ที่เป็นของตนเองหรือ เช่าจากผู้อื่น ที่ไม่ใช่เพื่อการอยู่อาศัย	4,802	37,973,428.4	15,766,122.8	4,000,319.2	350,800.2	325,543.9	81,057.3	98,086.9	1,251,508.2	380,111.9	850,345.2	14,869,532.9	3,307,402.8	3,397,272.2	89,869.4	Renting and operating of self-owned or leased of non-residential buildings
682	กิจกรรมอสังหาริมทรัพย์ โดยได้รับ ค่าตอบแทนหรือตามสัญญาจ้าง	1,901	13,575,460.4	6,307,132.8	1,376,543.3	306,564.7	121,872.2	17,405.4	11,190.4	189,763.5	11,690.0	318,308.7	4,914,989.5	1,956,807.0	2,929,230.2	972,423.2	Real estate activities on a fee or contract basis
6820	กิจกรรมอสังหาริมทรัพย์ โดยได้รับ ค่าตอบแทนหรือตามสัญญาจ้าง	1,901	13,575,460.4	6,307,132.8	1,376,543.3	306,564.7	121,872.2	17,405.4	11,190.4	189,763.5	11,690.0	318,308.7	4,914,989.5	1,956,807.0	2,929,230.2	972,423.2	Real estate activities on a fee or contract basis
68201	กิจกรรมของตัวแทนอสังหาริมทรัพย์ โดยได้รับค่าตอบแทนหรือตามสัญญาจ้าง	522	7,093,240.7	4,633,569.2	413,891.6	67,421.0	83,184.0	8,118.2	4,186.2	51,151.1	8,085.4	133,338.2	1,690,295.9	1,426,204.3	840,066.8	-586,137.5	Activities of real estate agents and brokers on a fee or contract basis
68202	การบริหารจัดการอสังหาริมทรัพย์ โดยได้รับค่าตอบแทนหรือตามสัญญาจ้าง	1,379	6,482,219.6	1,673,563.5	962,651.6	239,143.7	38,688.2	9,287.3	7,004.2	138,612.4	3,604.6	184,970.5	3,224,693.6	530,602.7	2,089,163.4	1,558,560.7	Management of real estate on a fee or contract basis
69	กิจกรรมทางกฎหมายและการบัญชี	7,169	11,025,605.6	5,734,484.1	320,785.4	57,777.4	343,538.9	44,591.1	60,782.3	75,299.9	174,882.8	933,351.0	3,280,112.6	119,462.3	115,615.0	-3,847.2	Legal and accounting activities
691	กิจกรรมทางกฎหมาย	5,025	8,327,831.6	4,154,225.3	197,995.8	40,835.9	278,246.4	31,234.6	38,853.2	57,432.5	150,352.2	773,185.6	2,605,470.0	16,624.7	16,084.7	-539.9	Legal activities
6910	กิจกรรมทางกฎหมาย	5,025	8,327,831.6	4,154,225.3	197,995.8	40,835.9	278,246.4	31,234.6	38,853.2	57,432.5	150,352.2	773,185.6	2,605,470.0	16,624.7	16,084.7	-539.9	Legal activities
69100	กิจกรรมทางกฎหมาย	5,025	8,327,831.6	4,154,225.3	197,995.8	40,835.9	278,246.4	31,234.6	38,853.2	57,432.5	150,352.2	773,185.6	2,605,470.0	16,624.7	16,084.7	-539.9	Legal activities

ตาราง 5 ค่าใช้จ่ายทั้งสิ้น มูลค่าสินค้าและวัสดุประกอบและส่วนเปลี่ยนแปลงสินค้าของสถานประกอบการธุรกิจปี 2556 จำแนกตามประเภทธุรกิจ (ต่อ)

TABLE 5 TOTAL EXPENSES, VALUE OF STOCKS AND CHANGE IN VALUE OF STOCKS OF BUSINESS ESTABLISHMENTS IN 2013 BY CATEGORY OF BUSINESS INDUSTRY (Cont'd)

(พันบาท In Thousand Baht)

รหัส Code	ประเภทธุรกิจ	จำนวน สถาน- ประกอบ Number of establishments	รวม Total	ค่าซื้อสินค้า เพื่อการจำหน่าย และ/หรือให้บริการ Value of goods purchased for sale or rendering services	ค่าไฟฟ้า Electricity	ค่าน้ำประปา Water supply	ค่าน้ำมันเชื้อเพลิง Fuels	ค่าใช้จ่าย เกี่ยวกับการ ใช้บริการ อินเทอร์เน็ต Cost of internet services	ค่าใช้จ่าย เกี่ยวกับการ บำรุงรักษา อุปกรณ์ คอมพิวเตอร์ Repair and maintenance of computer accessories	ค่าซ่อมแซม สิ่งก่อสร้าง ยานพาหนะ เครื่องจักร และเครื่องมือ ฯลฯ Repair on construction, vehicles, machinery and equipment etc.	ค่าเช่า ยานพาหนะ เครื่องจักร และเครื่องมือ ฯลฯ Rent on vehicles, and equipment etc.	ค่าเช่าอาคาร Rent on building	ค่าใช้จ่ายอื่นๆ Other expenses	มูลค่าสินค้าและวัสดุประกอบคงเหลือ Value of stocks		ส่วน เปลี่ยนแปลง ของสินค้าและ วัสดุประกอบ คงเหลือ Change in value of stocks	ประเภทธุรกิจ Category of business industry
														1 ม.ค. 2556 Jan 1, 2013	31 ธ.ค. 2556 Dec 31, 2013		
692	กิจกรรมการบัญชี การทำบัญชี และการตรวจสอบบัญชี การให้คำปรึกษาด้านภาษี	2,144	2,697,774.0	1,580,258.8	122,789.6	16,941.5	65,292.5	13,356.5	21,929.1	17,867.4	24,530.6	160,165.3	674,642.6	102,837.6	99,530.3	-3,307.3	Accounting, bookkeeping and auditing activities; tax consultancy
6920	กิจกรรมการบัญชี การทำบัญชี และการตรวจสอบบัญชี การให้คำปรึกษาด้านภาษี	2,144	2,697,774.0	1,580,258.8	122,789.6	16,941.5	65,292.5	13,356.5	21,929.1	17,867.4	24,530.6	160,165.3	674,642.6	102,837.6	99,530.3	-3,307.3	Accounting, bookkeeping and auditing activities; tax consultancy
69200	กิจกรรมการบัญชี การทำบัญชี และการตรวจสอบบัญชี การให้คำปรึกษา ด้านภาษี	2,144	2,697,774.0	1,580,258.8	122,789.6	16,941.5	65,292.5	13,356.5	21,929.1	17,867.4	24,530.6	160,165.3	674,642.6	102,837.6	99,530.3	-3,307.3	Accounting, bookkeeping and auditing activities; tax consultancy
70	กิจกรรมของสำนักงานใหญ่ และการบริการให้คำปรึกษาด้านการบริหารจัดการ	344	8,195,568.9	5,952,924.2	59,977.5	6,877.3	48,654.7	35,609.0	8,677.1	46,123.7	58,225.5	216,311.9	1,762,187.9	230,862.9	377,212.4	146,349.5	Activities of head offices; management consultancy activities
702	การบริการให้คำปรึกษาด้านการบริหารจัดการ	344	8,195,568.9	5,952,924.2	59,977.5	6,877.3	48,654.7	35,609.0	8,677.1	46,123.7	58,225.5	216,311.9	1,762,187.9	230,862.9	377,212.4	146,349.5	Management consultancy activities
7020	การบริการให้คำปรึกษาด้านการบริหารจัดการ	344	8,195,568.9	5,952,924.2	59,977.5	6,877.3	48,654.7	35,609.0	8,677.1	46,123.7	58,225.5	216,311.9	1,762,187.9	230,862.9	377,212.4	146,349.5	Management consultancy activities
70201	การบริการให้คำปรึกษาด้านการสื่อสารประชาสัมพันธ์	34	439,561.4	235,894.9	11,029.2	719.9	538.7	1,200.2	5,873.2	411.5	168.3	19,689.7	164,035.6	412.1	332.7	-79.4	Public relations and communication management consultancy activities
70202	การบริการให้คำปรึกษาด้านการบริหารจัดการทางการเงิน	54	877,859.8	624,120.8	10,724.5	903.2	20,569.3	845.7	741.3	11,662.5	8,779.4	21,424.9	178,088.2	17,145.5	14,662.0	-2,483.5	Financial management consultancy activities
70209	การบริการให้คำปรึกษาด้านการบริหารจัดการอื่นๆ	256	6,878,147.8	5,092,908.4	38,223.8	5,254.2	27,546.7	33,563.1	2,062.7	34,049.8	49,277.8	175,197.3	1,420,064.0	213,305.3	362,217.6	148,912.4	Other management consultancy activities
71	กิจกรรมด้านสถาปัตยกรรม และวิศวกรรมรวมถึงการทดสอบและการวิเคราะห์ทางเทคนิค	1,724	24,734,611.5	19,404,292.1	272,274.6	31,584.6	317,575.1	54,585.5	42,601.3	335,403.4	120,430.7	401,072.1	3,754,792.0	1,249,655.9	1,318,192.7	68,536.8	Architectural and engineering activities; technical testing and analysis
711	กิจกรรมด้านสถาปัตยกรรม และวิศวกรรม และการให้คำปรึกษาด้านเทคนิคที่เกี่ยวข้อง	843	20,730,263.0	17,111,266.7	139,253.8	17,144.0	251,342.3	31,576.3	27,237.3	246,619.2	84,304.6	294,266.1	2,527,252.7	797,069.3	844,308.7	47,239.4	Architectural and engineering activities and related technical consultancy
7110	กิจกรรมด้านสถาปัตยกรรม และวิศวกรรม และการให้คำปรึกษาด้านเทคนิคที่เกี่ยวข้อง	843	20,730,263.0	17,111,266.7	139,253.8	17,144.0	251,342.3	31,576.3	27,237.3	246,619.2	84,304.6	294,266.1	2,527,252.7	797,069.3	844,308.7	47,239.4	Architectural and engineering activities and related technical consultancy
71101	กิจกรรมด้านสถาปัตยกรรม และการให้คำปรึกษาที่เกี่ยวข้อง	564	3,469,732.6	2,446,149.5	47,256.6	6,105.1	69,406.4	7,182.7	6,425.0	37,578.1	51,656.4	91,429.9	706,543.0	81,206.7	99,533.8	18,327.0	Architectural activities and related technical consultancy

ตาราง 5 ค่าใช้จ่ายทั้งสิ้น มูลค่าสินค้าและวัสดุประกอบและส่วนเปลี่ยนแปลงสินค้าของสถานประกอบการธุรกิจปี 2556 จำแนกตามประเภทธุรกิจ (ต่อ)

TABLE 5 TOTAL EXPENSES, VALUE OF STOCKS AND CHANGE IN VALUE OF STOCKS OF BUSINESS ESTABLISHMENTS IN 2013 BY CATEGORY OF BUSINESS INDUSTRY (Cont'd)

(พันบาท In Thousand Baht)

รหัส Code	ประเภทธุรกิจ	จำนวน สถาน- ประกอบ การ Number of establishments	รวม Total	ค่าซื้อสินค้า เพื่อการจำหน่าย และ/หรือให้บริการ Value of goods purchased for sale or rendering services	ค่าไฟฟ้า Electricity	ค่าน้ำประปา Water supply	ค่าน้ำมันเชื้อเพลิง Fuels	ค่าใช้จ่าย เกี่ยวกับการ ใช้บริการ อินเทอร์เน็ต Cost of internet services	ค่าใช้จ่าย เกี่ยวกับการ บำรุงรักษา อุปกรณ์ คอมพิวเตอร์ คอมพิวเตอร์ Repair and maintenance of computer accessories	ค่าซ่อมแซม สิ่งก่อสร้าง ยานพาหนะ เครื่องจักร และเครื่องมือ ฯลฯ Repair on construction, vehicles, machinery and equipment etc.	ค่าเช่า ยานพาหนะ เครื่องจักร และเครื่องมือ ฯลฯ Rent on vehicles, and equipment etc.	ค่าเช่าอาคาร Rent on building	ค่าใช้จ่ายอื่นๆ Other expenses	มูลค่าสินค้าและวัสดุประกอบคงเหลือ		ส่วน เปลี่ยนแปลง ของสินค้าและ วัสดุประกอบ คงเหลือ Change in value of stocks	ประเภท ของกิจการ Category of business industry	
														1 ม.ค. 2556 Jan 1, 2013	31 ธ.ค. 2556 Dec 31, 2013			
71102	กิจกรรมด้านวิศวกรรม และการให้คำปรึกษาที่เกี่ยวข้อง	224	14,717,196.9	12,945,653.3	81,800.3	8,253.6	170,978.6	23,336.0	17,822.2	207,122.8	27,495.0	165,653.1	1,069,082.0	533,135.4	501,777.4	-31,358.0	Engineering activities and related technical consultancy	
71103	กิจกรรมด้านธรณีฟิสิกส์ ธรณีวิทยา และการให้คำปรึกษาที่เกี่ยวข้อง	55	2,543,333.4	1,719,463.9	10,196.9	2,785.4	10,957.3	1,057.6	2,990.1	1,918.3	5,153.2	37,183.2	751,627.7	182,727.2	242,997.5	60,270.4	Geophysical, geologic activities and related technical consultancy	
712	การทดสอบและวิเคราะห์ทางเทคนิค	881	4,004,348.5	2,293,025.4	133,020.7	14,440.5	66,232.9	23,009.2	15,364.0	88,784.2	36,126.1	106,806.0	1,227,539.4	452,586.6	473,884.0	21,297.4	Technical testing and analysis	
7120	การทดสอบและวิเคราะห์ทางเทคนิค	881	4,004,348.5	2,293,025.4	133,020.7	14,440.5	66,232.9	23,009.2	15,364.0	88,784.2	36,126.1	106,806.0	1,227,539.4	452,586.6	473,884.0	21,297.4	Technical testing and analysis	
71201	การทดสอบและวิเคราะห์ห้องประกอบ ทางเคมี กายภาพ และชีวภาพ	76	2,354,266.1	972,864.5	103,082.4	8,924.7	41,038.4	17,095.8	7,921.9	76,980.2	35,649.2	67,933.0	1,022,775.9	321,081.6	318,677.5	-2,404.1	Testing and analysis services for the chemical, physical and biological properties	
71202	การตรวจสภาพยานยนต์ทางเทคนิค	768	718,213.6	585,190.3	20,056.2	3,731.8	13,705.5	4,019.5	6,360.7	6,292.7	236.7	32,190.9	46,429.3	58,138.7	55,289.8	-2,848.9	Technical inspection services of motor vehicles	
71209	การทดสอบและวิเคราะห์ทางเทคนิคอื่นๆ	37	931,868.9	734,970.5	9,882.1	1,784.1	11,488.9	1,894.0	1,081.5	5,511.3	240.2	6,682.1	158,334.2	73,366.3	99,916.7	26,550.4	Other technical testing and analysis	
72	การวิจัยและพัฒนาวิทยาศาสตร์	37	914,330.2	516,012.0	20,322.7	1,502.8	32,434.4	1,709.2	2,813.1	10,671.5	10,358.4	12,682.6	305,823.5	25,704.7	26,909.1	1,204.4	Scientific research and development	
721	การวิจัยและพัฒนาเชิงทดลองด้าน วิทยาศาสตร์ธรรมชาติและวิศวกรรม	32	879,125.2	495,773.9	20,221.1	1,476.8	32,434.4	1,577.7	2,650.9	10,671.5	8,735.0	12,241.6	293,342.3	25,704.7	26,909.1	1,204.4	Research and experimental development on natural sciences and engineering	
7210	การวิจัยและพัฒนาเชิงทดลองด้าน วิทยาศาสตร์ธรรมชาติและวิศวกรรม	32	879,125.2	495,773.9	20,221.1	1,476.8	32,434.4	1,577.7	2,650.9	10,671.5	8,735.0	12,241.6	293,342.3	25,704.7	26,909.1	1,204.4	Research and experimental development on natural sciences and engineering	
72101	การวิจัยและพัฒนาเชิงทดลองด้าน วิทยาศาสตร์ธรรมชาติ	26	703,729.7	377,956.0	16,976.3	1,199.3	23,356.4	1,083.4	650.9	6,671.5	8,735.0	10,080.4	257,020.6	25,704.7	26,909.1	1,204.4	Research and experimental development on natural sciences	
72102	การวิจัยและพัฒนาเชิงทดลองด้าน เทคโนโลยีชีวภาพ	1	D	D	D	D	D	D	D	D	D	D	D	D	D	D	D	Research and experimental development on biotechnology
72109	การวิจัยและพัฒนาเชิงทดลองด้าน วิศวกรรมและเทคโนโลยีอื่นๆ	5	161,591.8	107,694.5	2,800.0	270.0	9,043.7	480.0	2,000.0	4,000.0	-	-	35,303.6	-	-	-	Research and experimental development on other engineering and technology	
722	การวิจัยและพัฒนาเชิงทดลองด้าน สังคมศาสตร์และมนุษยศาสตร์	5	35,204.9	20,238.0	101.6	26.1	-	131.5	162.2	-	1,623.4	441.0	12,481.1	-	-	-	Research and experimental development on social sciences and humanities	
7220	การวิจัยและพัฒนาเชิงทดลองด้าน สังคมศาสตร์และมนุษยศาสตร์	5	35,204.9	20,238.0	101.6	26.1	-	131.5	162.2	-	1,623.4	441.0	12,481.1	-	-	-	Research and experimental development on social sciences and humanities	
72200	การวิจัยและพัฒนาเชิงทดลองด้าน สังคมศาสตร์และมนุษยศาสตร์	5	35,204.9	20,238.0	101.6	26.1	-	131.5	162.2	-	1,623.4	441.0	12,481.1	-	-	-	Research and experimental development on social sciences and humanities	
73	การโฆษณาและการวิจัยตลาด	5,270	48,961,295.9	43,482,394.4	277,621.2	49,520.1	245,811.9	49,112.0	63,000.9	77,930.9	56,556.1	639,194.8	4,020,153.6	2,378,985.3	2,755,517.1	376,531.8	Advertising and market research	
731	การโฆษณา	5,232	46,961,233.0	42,033,576.4	266,718.8	45,965.3	244,012.8	47,460.1	59,313.9	76,361.9	51,667.2	570,455.2	3,565,701.6	2,377,839.8	2,736,272.1	358,432.3	Advertising	
7310	การโฆษณา	5,232	46,961,233.0	42,033,576.4	266,718.8	45,965.3	244,012.8	47,460.1	59,313.9	76,361.9	51,667.2	570,455.2	3,565,701.6	2,377,839.8	2,736,272.1	358,432.3	Advertising	
73101	กิจกรรมของวิชาชีพโฆษณา	5,175	43,097,218.5	38,564,772.6	261,927.2	44,922.1	240,032.8	45,104.4	57,087.0	75,256.8	46,208.5	553,659.1	3,208,248.1	2,354,208.1	2,711,687.3	357,479.2	Advertising activities	
73102	กิจกรรมของตัวแทนขายสื่อโฆษณา	57	3,864,014.5	3,468,803.7	4,791.6	1,043.2	3,980.0	2,355.6	2,226.9	1,105.1	5,458.8	16,796.1	357,453.5	23,631.7	24,584.8	953.1	Media representation activities	

ตาราง 5 ค่าใช้จ่ายทั้งสิ้น มูลค่าสินค้าและวัสดุประกอบและส่วนเปลี่ยนแปลงสินค้าของสถานประกอบการธุรกิจปี 2556 จำแนกตามประเภทธุรกิจ (ต่อ)

TABLE 5 TOTAL EXPENSES, VALUE OF STOCKS AND CHANGE IN VALUE OF STOCKS OF BUSINESS ESTABLISHMENTS IN 2013 BY CATEGORY OF BUSINESS INDUSTRY (Cont'd)

(พันบาท In Thousand Baht)

รหัส Code	ประเภทธุรกิจ	จำนวน สถาน- ประกอบ Number of establishments	รวม Total	ค่าซื้อสินค้า เพื่อการจำหน่าย และ/หรือให้บริการ Value of goods purchased for sale or rendering services	ค่าไฟฟ้า Electricity	ค่าน้ำประปา Water supply	ค่าน้ำมันเชื้อเพลิง Fuels	ค่าใช้จ่าย เกี่ยวกับการ ให้บริการ ใช้บริการ อินเทอร์เน็ต Cost of internet services	ค่าใช้จ่าย เกี่ยวกับการ บำรุงรักษา อุปกรณ์ คอมพิวเตอร์ คอมพิวเตอร์ และเครื่องมื่อ และเครื่องมือ และเครื่องมื่อ และเครื่องมื่อ และเครื่องมื่อ and equipment etc.	ค่าซ่อมแซม สิ่งก่อสร้าง ยานพาหนะ เครื่องจักร และเครื่องมื่อ ฯลฯ Repair on construction, vehicles, machinery and equipment etc.	ค่าเช่า ยานพาหนะ เครื่องจักร และเครื่องมื่อ ฯลฯ Rent on vehicles, machinery and equipment etc.	ค่าเช่าอาคาร Rent on building	ค่าใช้จ่ายอื่นๆ Other expenses	มูลค่าสินค้าและวัสดุประกอบคงเหลือ Value of stocks		ส่วน เปลี่ยนแปลง ของสินค้าและ วัสดุประกอบ คงเหลือ Change in value of stocks	ประเภท Category of business industry
														1 ม.ค. 2556 Jan 1, 2013	31 ธ.ค. 2556 Dec 31, 2013		
732	การวิจัยตลาดและการสำรวจ ความคิดเห็นของประชาชน	38	2,000,062.8	1,448,818.1	10,902.4	3,554.8	1,799.1	1,651.9	3,687.0	1,569.1	4,888.8	68,739.6	454,452.0	1,145.4	19,245.0	18,099.6	Market research and public opinion polling
7320	การวิจัยตลาดและการสำรวจ ความคิดเห็นของประชาชน	38	2,000,062.8	1,448,818.1	10,902.4	3,554.8	1,799.1	1,651.9	3,687.0	1,569.1	4,888.8	68,739.6	454,452.0	1,145.4	19,245.0	18,099.6	Market research and public opinion polling
74	กิจกรรมทางวิชาชีพ วิทยาศาสตร์ และเทคนิคอื่นๆ	7,520	15,440,540.5	12,643,197.4	325,106.5	43,709.6	167,626.7	57,933.0	39,184.6	95,100.4	41,592.3	563,956.1	1,463,134.1	1,685,483.9	1,437,052.7	-248,431.2	Other professional, scientific and technical activities
741	กิจกรรมการออกแบบเฉพาะด้าน	939	10,290,587.1	9,026,850.1	78,431.8	13,669.4	75,620.2	26,932.5	19,601.0	33,355.9	6,077.6	131,590.4	878,458.0	873,441.7	737,083.3	-136,358.4	Specialized design activities
7410	กิจกรรมการออกแบบตกแต่งภายใน	601	5,308,692.4	4,779,529.3	45,115.5	8,087.9	55,961.2	6,490.4	4,092.9	27,452.0	1,729.3	98,685.1	281,548.9	271,436.7	332,980.2	61,543.6	Interior decorators activities
74109	กิจกรรมการออกแบบเฉพาะด้านอื่นๆ	338	4,981,894.7	4,247,320.8	33,316.4	5,581.5	19,659.0	20,442.1	15,508.2	5,904.0	4,348.3	32,905.3	596,909.1	602,005.1	404,103.1	-197,902.0	Other specialized design activities
742	กิจกรรมการถ่ายภาพ	6,211	2,636,408.4	1,704,867.8	213,040.6	22,619.1	50,056.4	27,041.8	17,644.5	32,927.4	906.0	369,597.9	197,706.9	690,529.1	593,576.0	-96,953.1	Photographic activities
7420	กิจกรรมการถ่ายภาพ	6,211	2,636,408.4	1,704,867.8	213,040.6	22,619.1	50,056.4	27,041.8	17,644.5	32,927.4	906.0	369,597.9	197,706.9	690,529.1	593,576.0	-96,953.1	Photographic activities
749	กิจกรรมทางวิชาชีพ วิทยาศาสตร์ และเทคนิคอื่นๆ ซึ่งมีได้จัดประเภท ไว้ในที่อื่น	370	2,513,545.0	1,911,479.4	33,634.1	7,421.1	41,950.1	3,958.6	1,939.0	28,817.1	34,608.6	62,767.8	386,969.2	121,513.1	106,393.4	-15,119.7	Other professional, scientific and technical activities n.e.c.
7490	กิจกรรมทางวิชาชีพ วิทยาศาสตร์ และเทคนิคอื่นๆ ซึ่งมีได้จัดประเภท ไว้ในที่อื่น	370	2,513,545.0	1,911,479.4	33,634.1	7,421.1	41,950.1	3,958.6	1,939.0	28,817.1	34,608.6	62,767.8	386,969.2	121,513.1	106,393.4	-15,119.7	Other professional, scientific and technical activities n.e.c.
74901	กิจกรรมการแปลและล่าม	139	66,980.4	4,995.1	5,825.8	2,234.1	1,490.7	987.9	844.1	197.0	-	29,787.1	20,618.7	4,371.8	4,160.1	-211.7	Translation and interpretation activities
74902	การบริการให้คำปรึกษาด้านสิ่งแวดล้อม	45	868,278.6	615,244.8	9,016.5	969.9	16,072.1	914.3	636.3	5,623.0	6,129.5	9,507.7	204,164.5	43,911.0	29,163.9	-14,747.1	Environmental consulting
74909	กิจกรรมทางวิชาชีพ วิทยาศาสตร์ และ เทคนิคอื่นๆ ซึ่งมีได้จัดประเภทไว้ในที่อื่น	186	1,578,286.0	1,291,239.5	18,791.7	4,217.0	24,387.3	2,056.5	458.6	22,997.2	28,479.1	23,473.0	162,186.0	73,230.3	73,069.4	-160.9	Other professional, scientific and technical activities n.e.c.
77	กิจกรรมการให้เช่า	15,227	15,479,633.1	10,715,379.9	292,217.1	52,268.6	882,644.6	30,135.5	19,382.1	624,101.1	372,493.6	725,805.9	1,765,204.6	2,970,477.9	3,496,784.3	526,306.4	Rental and leasing activities
771	การให้เช่ายานยนต์	1,078	9,166,430.3	6,806,854.7	73,914.1	15,884.8	432,395.2	6,270.4	3,245.5	204,418.3	270,204.3	251,288.0	1,101,954.9	1,267,654.7	1,827,744.4	560,089.7	Renting and leasing of motor vehicles
7710	การให้เช่ายานยนต์	1,078	9,166,430.3	6,806,854.7	73,914.1	15,884.8	432,395.2	6,270.4	3,245.5	204,418.3	270,204.3	251,288.0	1,101,954.9	1,267,654.7	1,827,744.4	560,089.7	Renting and leasing of motor vehicles
77101	การให้เช่ายานยนต์ชนิดนั่งส่วนบุคคล รถกระบะ รถตู้ และรถขนาดเล็ก ที่คล้ายกัน	862	4,807,531.5	3,206,401.8	63,185.1	13,226.0	219,657.8	4,726.1	2,784.5	146,530.5	16,984.7	241,355.5	892,679.5	923,697.1	1,495,037.2	571,340.1	Renting of passenger car, pick-up truck, van and similar light motor vehicles
77109	การให้เช่ายานยนต์ชนิดรถบรรทุก และยานยนต์หนักอื่นๆ	216	4,358,898.8	3,600,452.9	10,729.0	2,658.9	212,737.4	1,544.3	461.0	57,887.9	253,219.6	9,932.5	209,275.3	343,957.5	332,707.2	-11,250.4	Renting of trucks and other heavy motor vehicles

ตาราง 5 ค่าใช้จ่ายทั้งสิ้น มูลค่าสินค้าและวัสดุประกอบและส่วนเปลี่ยนแปลงสินค้าของสถานประกอบการธุรกิจปี 2556 จำแนกตามประเภทธุรกิจ (ต่อ)

TABLE 5 TOTAL EXPENSES, VALUE OF STOCKS AND CHANGE IN VALUE OF STOCKS OF BUSINESS ESTABLISHMENTS IN 2013 BY CATEGORY OF BUSINESS INDUSTRY (Cont'd)

(พันบาท In Thousand Baht)

รหัส Code	ประเภทธุรกิจ	จำนวน สถาน- ประกอบ การ Number of establishments	รวม Total	ค่าซื้อสินค้า เพื่อการจำหน่าย และ/หรือให้บริการ Value of goods purchased for sale or rendering services	ค่าไฟฟ้า Electricity	ค่าน้ำประปา Water supply	ค่าน้ำมันเชื้อเพลิง Fuels	ค่าใช้จ่าย เกี่ยวกับการ ใช้บริการ อินเทอร์เน็ต Cost of internet services	ค่าใช้จ่าย เกี่ยวกับการ บำรุงรักษา อุปกรณ์ คอมพิวเตอร์ คอมพิวเตอร์ Repair and maintenance of computer accessories	ค่าซ่อมแซม สิ่งก่อสร้าง ยานพาหนะ เครื่องจักร และเครื่องมือ ฯลฯ Repair on construction, vehicles, machinery and equipment etc.	ค่าเช่า ยานพาหนะ เครื่องจักร และเครื่องมือ ฯลฯ Rent on vehicles, machinery and equipment etc.	ค่าเช่าอาคาร Rent on building	ค่าใช้จ่ายอื่นๆ Other expenses	มูลค่าสินค้าและวัสดุประกอบคงเหลือ Value of stocks		ส่วน เปลี่ยนแปลง ของสินค้าและ วัสดุประกอบ คงเหลือ Change in value of stocks	ประเภท Category of business industry	
														1 ม.ค. 2556 Jan 1, 2013	31 ธ.ค. 2556 Dec 31, 2013			
772	การให้เช่าของใช้ส่วนบุคคล และของใช้ในครัวเรือน		11,657	2,330,488.0	1,358,419.5	155,578.2	24,635.9	121,660.1	19,178.2	11,751.8	47,399.2	3,184.4	386,542.0	202,138.6	1,016,610.0	947,662.2	-68,947.8	Renting and leasing of personal and household goods
7721	การให้เช่าเครื่องอุปโภคบริโภค การนันทนาการและการกีฬา	161	51,678.1	28,175.9	1,893.6	613.1	7,112.7	878.9	929.1	2,752.8	339.9	3,795.2	5,187.0	6,380.8	8,027.1	1,646.4	Renting and leasing of recreational and sports goods	
77210	การให้เช่าเครื่องอุปโภคบริโภค การนันทนาการและการกีฬา	161	51,678.1	28,175.9	1,893.6	613.1	7,112.7	878.9	929.1	2,752.8	339.9	3,795.2	5,187.0	6,380.8	8,027.1	1,646.4	Renting and leasing of recreational and sports goods	
7722	การให้เช่าสื่อบันทึกเสียงและภาพ	2,970	891,203.8	534,988.9	54,577.7	7,457.9	18,767.3	5,900.0	4,552.4	4,333.0	-	195,202.7	65,424.0	449,552.8	429,179.8	-20,372.9	Renting of video tapes and disks	
77220	การให้เช่าสื่อบันทึกเสียงและภาพ	2,970	891,203.8	534,988.9	54,577.7	7,457.9	18,767.3	5,900.0	4,552.4	4,333.0	-	195,202.7	65,424.0	449,552.8	429,179.8	-20,372.9	Renting of video tapes and disks	
7729	การให้เช่าของใช้ส่วนบุคคล และของใช้ในครัวเรือนอื่นๆ	8,526	1,387,606.1	795,254.8	99,106.9	16,564.9	95,780.1	12,399.3	6,270.3	40,313.4	2,844.5	187,544.2	131,527.6	560,676.5	510,455.2	-50,221.3	Renting and leasing of other personal and household goods	
77291	การให้เช่าหนังสือ	1,904	311,650.4	175,011.0	24,213.7	3,789.4	6,222.5	5,159.8	1,100.7	65.3	-	84,201.2	11,886.9	157,681.0	159,013.0	1,331.9	Renting and leasing of books	
77299	การให้เช่าของใช้ส่วนบุคคล และของใช้ในครัวเรือนอื่นๆ ซึ่งมิได้จัดประเภทไว้ในที่อื่น	6,622	1,075,955.7	620,243.8	74,893.2	12,775.5	89,557.6	7,239.6	5,169.7	40,248.2	2,844.5	103,343.0	119,640.7	402,995.5	351,442.3	-51,553.2	Renting and leasing of other personal and household goods, n.e.c.	
773	การให้เช่าเครื่องจักร อุปกรณ์ และสินค้าที่จับต้องได้อื่นๆ		2,487	3,961,437.5	2,536,041.7	62,270.1	11,359.9	325,793.3	4,635.3	4,384.8	372,283.5	98,145.0	85,995.9	460,528.1	685,213.2	720,322.7	35,109.5	Renting and leasing of other machinery, equipment and tangible goods
7730	การให้เช่าเครื่องจักร อุปกรณ์ และสินค้าที่จับต้องได้อื่นๆ	2,487	3,961,437.5	2,536,041.7	62,270.1	11,359.9	325,793.3	4,635.3	4,384.8	372,283.5	98,145.0	85,995.9	460,528.1	685,213.2	720,322.7	35,109.5	Renting and leasing of other machinery, equipment and tangible goods	
77301	การให้เช่าเครื่องอุปโภคบริโภค (ยกเว้นยานยนต์)	319	79,570.5	24,095.7	6,564.3	3,177.6	9,358.9	603.2	99.5	6,625.3	299.9	15,579.3	13,166.9	77,987.2	70,945.5	-7,041.7	Renting and leasing of land-transport equipment (other than motor vehicles)	
77302	การให้เช่าเครื่องอุปโภคบริโภค การขนส่งทางน้ำ	16	354,218.8	313,336.7	3,805.2	318.4	728.0	321.7	820.3	12,859.4	-	1,162.0	20,867.2	1,775.6	1,500.9	-274.7	Renting and leasing of water-transport equipment	
77304	การให้เช่าเครื่องจักรและอุปกรณ์ ทางการเกษตรและการป่าไม้	139	25,451.4	2,785.3	485.6	184.9	14,459.3	-	-	4,450.9	1,800.0	1.7	1,283.7	11,562.0	11,436.6	-125.4	Renting and leasing of agricultural and forestry machinery and equipment	
77305	การให้เช่าเครื่องจักรและอุปกรณ์ในการ ก่อสร้างและงานวิศวกรรมโยธา	160	1,211,113.2	543,481.9	15,016.1	2,695.4	177,569.5	959.3	405.2	203,375.2	13,567.6	27,611.8	226,431.1	260,475.6	294,533.9	34,058.4	Renting and leasing of construction and civil-engineering machinery and equipment	
77306	การให้เช่าเครื่องจักรและอุปกรณ์ สำนักงาน	69	221,856.9	158,732.8	4,827.1	601.6	5,300.5	1,011.4	1,033.1	8,059.7	571.3	4,468.2	37,251.2	57,664.2	44,767.1	-12,897.1	Renting and leasing of office machinery and equipment	
77309	การให้เช่าเครื่องจักร อุปกรณ์ และสินค้าที่จับต้องได้อื่นๆ ซึ่งมิได้จัดประเภทไว้ในที่อื่น	1,784	2,069,226.6	1,493,609.3	31,571.7	4,381.9	118,377.2	1,739.7	2,026.8	136,912.9	81,906.1	37,173.0	161,528.1	275,748.7	297,138.6	21,390.0	Renting and leasing of other machinery, equipment and tangible goods, n.e.c.	
774	สัญญาเช่าค่าเงินงานผลิตภัณฑ์ที่มี ทรัพย์สินทางปัญญาหรือผลิตภัณฑ์ ที่คล้ายกัน (ยกเว้นงานที่มีลิขสิทธิ์)		5	21,277.3	14,063.9	454.8	388.0	2,796.0	51.6	-	-	960.0	1,980.0	583.0	1,000.0	1,055.0	55.0	Leasing of intellectual property and similar products (except copyrighted works)

ตาราง 5 ค่าใช้จ่ายทั้งสิ้น มูลค่าสินค้าและวัสดุประกอบและส่วนเปลี่ยนแปลงสินค้าของสถานประกอบการธุรกิจปี 2556 จำแนกตามประเภทธุรกิจ (ต่อ)

TABLE 5 TOTAL EXPENSES, VALUE OF STOCKS AND CHANGE IN VALUE OF STOCKS OF BUSINESS ESTABLISHMENTS IN 2013 BY CATEGORY OF BUSINESS INDUSTRY (Cont'd)

(พันบาท In Thousand Baht)

รหัส Code	ประเภทธุรกิจ	จำนวน สถาน- ประกอบ การ Number of establishments	รวม Total	ค่าซื้อสินค้า เพื่อการจำหน่าย และ/หรือให้บริการ Value of goods purchased for sale or rendering services	ค่าไฟฟ้า Electricity	ค่าน้ำประปา Water supply	ค่าน้ำมันเชื้อเพลิง Fuels	ค่าใช้จ่าย เกี่ยวกับการ ใช้บริการ อินเทอร์เน็ต Cost of internet services	ค่าใช้จ่าย เกี่ยวกับการ บำรุงรักษา อุปกรณ์ คอมพิวเตอร์ Repair and maintenance of computer accessories	ค่าซ่อมแซม สิ่งก่อสร้าง ยานพาหนะ เครื่องจักร และเครื่องมือ ฯลฯ Repair on construction, vehicles, machinery and equipment etc.	ค่าเช่า ยานพาหนะ เครื่องจักร และเครื่องมือ ฯลฯ Rent on vehicles, machinery and equipment etc.	ค่าเช่าอาคาร Rent on building	ค่าใช้จ่ายอื่นๆ Other expenses	มูลค่าสินค้าและวัสดุประกอบคงเหลือ Value of stocks		ส่วน เปลี่ยนแปลง ของสินค้าและ วัสดุประกอบ คงเหลือ Change in value of stocks	ส่วน ประกอบ ของ Category of business industry
														1 ม.ค. 2556 Jan 1, 2013	31 ธ.ค. 2556 Dec 31, 2013		
7740	สัญญาเช่าด้านเงินงานผลิตภัณฑ์ที่มีทรัพย์สินทางปัญญาหรือผลิตภัณฑ์ที่คล้ายกัน (ยกเว้นงานที่มีลิขสิทธิ์)	5	21,277.3	14,063.9	454.8	388.0	2,796.0	51.6	-	-	960.0	1,980.0	583.0	1,000.0	1,055.0	55.0	Leasing of intellectual property and similar products (except copyrighted works)
77400	สัญญาเช่าด้านเงินงานผลิตภัณฑ์ที่มีทรัพย์สินทางปัญญาหรือผลิตภัณฑ์ที่คล้ายกัน (ยกเว้นงานที่มีลิขสิทธิ์)	5	21,277.3	14,063.9	454.8	388.0	2,796.0	51.6	-	-	960.0	1,980.0	583.0	1,000.0	1,055.0	55.0	Leasing of intellectual property and similar products (except copyrighted works)
78	กิจกรรมการจ้างงาน	643	6,444,786.6	5,512,829.4	55,405.3	8,059.1	50,319.0	11,886.2	14,741.3	32,630.6	37,581.3	158,735.8	562,598.6	149,398.0	156,542.8	7,144.8	Employment activities
781	กิจกรรมของสำนักงานหรือตัวแทนจัดหางาน	429	1,290,066.1	833,971.2	28,588.4	4,447.6	22,025.4	9,313.4	3,023.6	21,409.9	9,804.3	133,225.6	224,256.7	2,564.0	2,178.6	-385.4	Activities of employment placement agencies
7810	กิจกรรมของสำนักงานหรือตัวแทนจัดหางาน	429	1,290,066.1	833,971.2	28,588.4	4,447.6	22,025.4	9,313.4	3,023.6	21,409.9	9,804.3	133,225.6	224,256.7	2,564.0	2,178.6	-385.4	Activities of employment placement agencies
78101	กิจกรรมการคัดเลือกนักแสดงภาพยนตร์ โทรทัศน์ และการแสดงอื่นๆ	17	22,394.3	16,492.7	607.2	112.0	846.9	226.3	185.0	93.0	-	1,170.7	2,660.5	1,566.1	649.0	-917.1	Activities of casting agencies and bureaus
78109	กิจกรรมของสำนักงานหรือตัวแทนจัดหางานอื่นๆ	412	1,267,671.8	817,478.5	27,981.2	4,335.6	21,178.5	9,087.2	2,838.6	21,316.9	9,804.3	132,054.9	221,596.1	997.9	1,529.6	531.7	Activities of other employment placement agencies
782	กิจกรรมของสำนักงานหรือตัวแทนจัดหางานชั่วคราว	172	4,827,985.1	4,374,724.7	23,572.7	2,748.4	24,826.8	1,599.6	9,933.7	11,220.8	27,508.2	21,981.6	329,868.7	146,834.0	154,364.2	7,530.2	Temporary employment agency activities
7820	กิจกรรมของสำนักงานหรือตัวแทนจัดหางานชั่วคราว	172	4,827,985.1	4,374,724.7	23,572.7	2,748.4	24,826.8	1,599.6	9,933.7	11,220.8	27,508.2	21,981.6	329,868.7	146,834.0	154,364.2	7,530.2	Temporary employment agency activities
78200	กิจกรรมของสำนักงานหรือตัวแทนจัดหางานชั่วคราว	172	4,827,985.1	4,374,724.7	23,572.7	2,748.4	24,826.8	1,599.6	9,933.7	11,220.8	27,508.2	21,981.6	329,868.7	146,834.0	154,364.2	7,530.2	Temporary employment agency activities
783	กิจกรรมการจัดหาทรัพยากรบุคคลอื่นๆ	42	326,735.3	304,133.5	3,244.2	863.0	3,466.8	973.1	1,784.0	-	268.7	3,528.7	8,473.3	-	-	-	Other human resources provision
7830	กิจกรรมการจัดหาทรัพยากรบุคคลอื่นๆ	42	326,735.3	304,133.5	3,244.2	863.0	3,466.8	973.1	1,784.0	-	268.7	3,528.7	8,473.3	-	-	-	Other human resources provision
78300	กิจกรรมการจัดหาทรัพยากรบุคคลอื่นๆ	42	326,735.3	304,133.5	3,244.2	863.0	3,466.8	973.1	1,784.0	-	268.7	3,528.7	8,473.3	-	-	-	Other human resources provision
79	กิจกรรมของตัวแทนธุรกิจท่องเที่ยว การจัดหาเที่ยว การบริการสำรองและกิจกรรมที่เกี่ยวข้อง	5,714	59,908,431.4	53,092,072.6	284,120.3	52,710.3	754,443.3	47,237.4	29,921.9	1,026,578.6	1,060,163.3	858,019.0	2,703,164.7	136,804.2	201,640.3	64,836.2	Travel agency, tour operator, reservation service and related activities
791	กิจกรรมของตัวแทนธุรกิจท่องเที่ยว และการจัดนำเที่ยว	5,606	59,755,222.5	52,972,219.7	280,761.0	52,415.6	748,910.5	46,955.0	29,682.1	1,024,622.6	1,059,027.3	847,178.8	2,693,449.9	126,916.6	191,142.0	64,225.5	Travel agency and tour operator activities
7911	กิจกรรมของตัวแทนธุรกิจท่องเที่ยว	2,642	15,521,637.8	12,882,085.5	130,885.6	28,934.0	303,000.3	28,035.9	12,601.5	598,470.3	203,927.3	447,632.4	886,064.8	68,137.8	130,357.7	62,219.9	Travel agency activities
79110	กิจกรรมของตัวแทนธุรกิจท่องเที่ยว	2,642	15,521,637.8	12,882,085.5	130,885.6	28,934.0	303,000.3	28,035.9	12,601.5	598,470.3	203,927.3	447,632.4	886,064.8	68,137.8	130,357.7	62,219.9	Travel agency activities
7912	กิจกรรมการจัดนำเที่ยว	2,964	44,233,584.7	40,090,134.2	149,875.4	23,481.5	445,910.1	18,919.1	17,080.6	426,152.3	855,100.0	399,546.3	1,807,385.1	58,778.8	60,784.3	2,005.6	Tour operator activities
79120	กิจกรรมการจัดนำเที่ยว	2,964	44,233,584.7	40,090,134.2	149,875.4	23,481.5	445,910.1	18,919.1	17,080.6	426,152.3	855,100.0	399,546.3	1,807,385.1	58,778.8	60,784.3	2,005.6	Tour operator activities

ตาราง 5 ค่าใช้จ่ายทั้งสิ้น มูลค่าสินค้าและวัสดุประกอบและส่วนเปลี่ยนแปลงสินค้าของสถานประกอบการธุรกิจปี 2556 จำแนกตามประเภทธุรกิจ (ต่อ)

TABLE 5 TOTAL EXPENSES, VALUE OF STOCKS AND CHANGE IN VALUE OF STOCKS OF BUSINESS ESTABLISHMENTS IN 2013 BY CATEGORY OF BUSINESS INDUSTRY (Cont'd)

(พันบาท In Thousand Baht)

รหัส Code	ประเภทธุรกิจ Business Industry	จำนวน สถาน- ประกอบ การ Number of establishments	รวม Total	ค่าซื้อสินค้า เพื่อการจำหน่าย และ/หรือให้บริการ Value of goods purchased for sale or rendering services	ค่าไฟฟ้า Electricity	ค่าน้ำประปา Water supply	ค่าน้ำมันเชื้อเพลิง Fuels	ค่าใช้จ่าย เกี่ยวกับการ ใช้บริการ อินเทอร์เน็ต Cost of internet services	ค่าใช้จ่าย เกี่ยวกับการ บำรุงรักษา อุปกรณ์ คอมพิวเตอร์ Repair and maintenance of computer accessories	ค่าซ่อมแซม สิ่งก่อสร้าง ยานพาหนะ เครื่องจักร และเครื่องมือ ฯลฯ Repair on construction, vehicles, machinery and equipment etc.	ค่าเช่า ยานพาหนะ เครื่องจักร และเครื่องมือ ฯลฯ Rent on vehicles, machinery and equipment etc.	ค่าเช่าอาคาร Rent on building	ค่าใช้จ่ายอื่นๆ Other expenses	มูลค่าสินค้าและวัสดุประกอบคงเหลือ Value of stocks		ส่วน เปลี่ยนแปลง ของสินค้าและ วัสดุประกอบ คงเหลือ Change in value of stocks	ประเภท ของสินค้าและ วัสดุประกอบ คงเหลือ Category of business industry
														1 ม.ค. 2556 Jan 1, 2013	31 ธ.ค. 2556 Dec 31, 2013		
799	กิจกรรมบริการสำรองอื่นๆ และกิจกรรมที่เกี่ยวข้อง	108	153,208.9	119,852.8	3,359.3	294.7	5,532.8	282.4	239.9	1,956.0	1,136.0	10,840.2	9,714.8	9,887.6	10,498.3	610.7	Other reservation service and related activities
7990	กิจกรรมบริการสำรองอื่นๆ และกิจกรรมที่เกี่ยวข้อง	108	153,208.9	119,852.8	3,359.3	294.7	5,532.8	282.4	239.9	1,956.0	1,136.0	10,840.2	9,714.8	9,887.6	10,498.3	610.7	Other reservation service and related activities
79901	กิจกรรมของมัคคุเทศก์	36	47,125.6	35,247.9	349.5	53.6	5,088.8	141.4	180.5	1,926.0	1,136.0	1,050.6	1,951.3	18.6	15.1	-3.5	Activities of tourist guides
79909	กิจกรรมบริการสำรองอื่นๆ และกิจกรรมที่เกี่ยวข้อง ซึ่งมิได้จัดประเภทไว้ในที่อื่น	72	106,083.3	84,604.9	3,009.9	241.1	444.0	141.0	59.4	30.0	-	9,789.6	7,763.5	9,869.0	10,483.2	614.2	Other reservation service and related activities, n.e.c
80	การบริการรักษาความปลอดภัย และการสืบสวน	925	10,489,945.5	8,090,049.7	107,182.1	17,237.1	277,739.1	7,308.2	23,788.4	292,733.7	168,945.2	187,107.3	1,317,854.7	1,161,003.4	987,684.5	-173,318.9	Security and investigation activities
801	การบริการรักษาความปลอดภัยส่วนบุคคล	590	3,031,551.4	1,092,033.5	81,423.7	13,272.8	243,981.1	4,991.0	21,597.0	278,333.0	166,691.0	108,013.9	1,021,214.4	114,623.3	100,701.6	-13,921.7	Private security activities
8010	การบริการรักษาความปลอดภัยส่วนบุคคล	590	3,031,551.4	1,092,033.5	81,423.7	13,272.8	243,981.1	4,991.0	21,597.0	278,333.0	166,691.0	108,013.9	1,021,214.4	114,623.3	100,701.6	-13,921.7	Private security activities
80100	การบริการรักษาความปลอดภัยส่วนบุคคล	590	3,031,551.4	1,092,033.5	81,423.7	13,272.8	243,981.1	4,991.0	21,597.0	278,333.0	166,691.0	108,013.9	1,021,214.4	114,623.3	100,701.6	-13,921.7	Private security activities
802	การบริการระบบรักษาความปลอดภัย	335	7,458,394.1	6,998,016.2	25,758.4	3,964.2	33,758.0	2,317.2	2,191.4	14,400.7	2,254.2	79,093.4	296,640.4	1,046,380.1	886,982.8	-159,397.3	Security systems service activities
8020	การบริการระบบรักษาความปลอดภัย	335	7,458,394.1	6,998,016.2	25,758.4	3,964.2	33,758.0	2,317.2	2,191.4	14,400.7	2,254.2	79,093.4	296,640.4	1,046,380.1	886,982.8	-159,397.3	Security systems service activities
80200	การบริการระบบรักษาความปลอดภัย	335	7,458,394.1	6,998,016.2	25,758.4	3,964.2	33,758.0	2,317.2	2,191.4	14,400.7	2,254.2	79,093.4	296,640.4	1,046,380.1	886,982.8	-159,397.3	Security systems service activities
81	กิจกรรมการบริการสำหรับอาคาร และภูมิทัศน์	733	3,099,000.7	2,373,123.8	36,821.7	7,405.3	113,807.2	4,683.2	4,324.6	27,474.8	8,088.1	50,543.2	472,728.7	385,627.2	378,406.4	-7,220.8	Services to buildings and landscape activities
812	การบริการทำความสะอาด	585	2,791,820.6	2,249,211.9	33,526.0	6,258.5	103,978.2	4,390.7	4,130.1	24,982.1	7,398.5	41,045.0	316,899.5	354,089.7	350,837.3	-3,252.4	Cleaning activities
8121	การบริการทำความสะอาดทั่วไปสำหรับอาคาร	220	1,382,487.0	1,084,562.8	17,217.6	3,177.2	32,934.2	1,676.2	855.7	12,369.3	3,532.9	21,683.6	204,477.5	55,036.4	55,967.0	930.6	General cleaning of buildings
81210	การบริการทำความสะอาดทั่วไปสำหรับอาคาร	220	1,382,487.0	1,084,562.8	17,217.6	3,177.2	32,934.2	1,676.2	855.7	12,369.3	3,532.9	21,683.6	204,477.5	55,036.4	55,967.0	930.6	General cleaning of buildings
81219	การบริการทำความสะอาดสำหรับ อาคารและอุตสาหกรรมอื่นๆ	365	1,409,333.6	1,164,649.2	16,308.4	3,081.3	71,044.0	2,714.6	3,274.4	12,612.9	3,865.6	19,361.4	112,421.9	299,053.3	294,870.4	-4,183.0	Other building and industrial cleaning activities
81291	การบริการทำความสะอาดที่ในบริเวณ นอกอาคาร	5	80,900.3	79,152.4	198.0	19.2	732.0	34.8	9.0	35.0	-	-	719.9	2,000.0	3,200.0	1,200.0	Exterior cleaning of buildings activities
81292	การบริการทำความสะอาดภายใน ที่ใช้ความชำนาญเฉพาะด้าน	12	93,455.8	75,961.3	2,161.7	152.0	3,734.0	668.9	810.0	3,485.5	1,371.0	-	5,111.4	5,360.1	7,518.2	2,158.2	Specialized interior cleaning activities for buildings
81293	การบริการฆ่าเชื้อและกำจัด	295	1,014,676.1	803,506.3	10,764.2	2,057.2	62,611.2	1,598.3	2,380.4	8,794.4	2,494.6	17,693.1	102,776.5	147,473.4	157,123.8	9,650.4	Disinfecting and exterminating activities
81299	การบริการทำความสะอาดสำหรับ อาคารและอุตสาหกรรมอื่นๆ ซึ่งมิได้จัดประเภทไว้ในที่อื่น	53	220,301.4	206,029.2	3,184.5	853.0	3,966.7	412.6	75.0	297.9	-	1,668.3	3,814.1	144,219.8	127,028.3	-17,191.5	Other building and industrial cleaning activities, n.e.c

ตาราง 5 ค่าใช้จ่ายทั้งสิ้น มูลค่าสินค้าและวัสดุประกอบและส่วนเปลี่ยนแปลงสินค้าของสถานประกอบการธุรกิจปี 2556 จำแนกตามประเภทธุรกิจ (ต่อ)

TABLE 5 TOTAL EXPENSES, VALUE OF STOCKS AND CHANGE IN VALUE OF STOCKS OF BUSINESS ESTABLISHMENTS IN 2013 BY CATEGORY OF BUSINESS INDUSTRY (Cont'd)

(พันบาท In Thousand Baht)

รหัส Code	ประเภทธุรกิจ	จำนวน สถาน- ประกอบ Number of establishments	รวม Total	ค่าซื้อสินค้า เพื่อการจำหน่าย และ/หรือให้บริการ Value of goods purchased for sale or rendering services	ค่าไฟฟ้า Electricity	ค่าน้ำประปา Water supply	ค่าน้ำมันเชื้อเพลิง Fuels	ค่าใช้จ่าย เกี่ยวกับการ ใช้บริการ อินเทอร์เน็ต Cost of internet services	ค่าใช้จ่าย เกี่ยวกับการ บำรุงรักษา อุปกรณ์ คอมพิวเตอร์ คอมพิวเตอร์ Repair and maintenance of computer accessories	ค่าซ่อมแซม สิ่งก่อสร้าง ยานพาหนะ เครื่องจักร และเครื่องมือ ฯลฯ Repair on construction, vehicles, machinery and equipment etc.	ค่าเช่า ยานพาหนะ เครื่องจักร และเครื่องมือ ฯลฯ Rent on vehicles, machinery and equipment etc.	ค่าเช่าอาคาร Rent on building	ค่าใช้จ่ายอื่นๆ Other expenses	มูลค่าสินค้าและวัสดุประกอบคงเหลือ Value of stocks		ส่วน เปลี่ยนแปลง ของสินค้าและ วัสดุประกอบ คงเหลือ Change in value of stocks	ประเภท Category of business industry
														1 ม.ค. 2556 Jan 1, 2013	31 ธ.ค. 2556 Dec 31, 2013		
813	การบริหารดูแลและบำรุงรักษาภูมิทัศน์	148	307,180.1	123,911.8	3,295.6	1,146.8	9,829.0	292.5	194.5	2,492.7	689.7	9,498.2	155,829.2	31,537.5	27,569.1	-3,968.4	Landscape care and maintenance service activities
8130	การบริหารดูแลและบำรุงรักษาภูมิทัศน์	148	307,180.1	123,911.8	3,295.6	1,146.8	9,829.0	292.5	194.5	2,492.7	689.7	9,498.2	155,829.2	31,537.5	27,569.1	-3,968.4	Landscape care and maintenance service activities
82	การบริหารด้านการบริหารและสนับสนุนการดำเนินงานของสำนักงานและกิจการรวมอื่นๆ ที่สนับสนุนทางธุรกิจ	14,451	18,304,572.3	13,765,826.5	594,403.6	65,908.4	283,928.7	69,896.1	49,550.0	128,768.9	28,838.6	559,083.9	2,758,367.7	1,622,358.8	1,717,960.6	95,601.8	Office administrative, office support and other business support activities
821	การบริหารด้านการบริหารและสนับสนุนการดำเนินงานของสำนักงาน	11,054	4,425,004.4	1,942,591.9	400,905.1	36,056.6	73,838.6	38,582.2	21,492.8	90,534.3	13,470.3	342,684.4	1,464,848.3	406,759.7	381,420.0	-25,339.7	Office administrative and support activities
8211	การบริหารด้านการบริหารสำนักงานแบบเบ็ดเสร็จ	5	1,273,348.1	93,436.1	6,060.1	76.9	809.4	2,149.9	62.1	14,393.2	414.6	29,406.1	1,126,539.8	-	-	-	Combined office administrative service activities
82110	การบริหารด้านการบริหารสำนักงานแบบเบ็ดเสร็จ	5	1,273,348.1	93,436.1	6,060.1	76.9	809.4	2,149.9	62.1	14,393.2	414.6	29,406.1	1,126,539.8	-	-	-	Combined office administrative service activities
8219	การถ่ายเอกสาร การเตรียมเอกสารและกิจการรวมเฉพาะด้านอื่นๆ ที่สนับสนุนการดำเนินงานสำนักงาน	11,049	3,151,656.3	1,849,155.8	394,844.9	35,979.7	73,029.2	36,432.3	21,430.7	76,141.2	13,055.7	313,278.2	338,308.6	406,759.7	381,420.0	-25,339.7	Photocopying, document preparation and other specialized office support activities
82191	การถ่ายเอกสาร	10,301	2,921,548.5	1,735,769.2	375,254.6	34,072.8	66,027.0	31,878.1	17,421.9	71,852.4	12,936.5	271,274.7	305,061.3	351,683.2	335,769.5	-15,913.7	Photocopying activities
82199	การเตรียมเอกสารและกิจการรวมเฉพาะด้านอื่นๆ ที่สนับสนุนการดำเนินงานสำนักงาน	748	230,107.9	113,386.6	19,590.3	1,906.8	7,002.2	4,554.2	4,008.8	4,288.7	119.3	42,003.6	33,247.2	55,076.6	45,650.5	-9,426.1	Document preparation and other specialized office support activities
822	กิจกรรมศูนย์บริการลูกค้าทางโทรศัพท์	34	923,312.1	867,071.9	1,837.0	260.9	1,154.6	485.2	445.2	294.0	-	4,869.2	46,894.2	137,321.4	117,955.1	-19,366.3	Activities of call centres
8220	กิจกรรมศูนย์บริการลูกค้าทางโทรศัพท์	34	923,312.1	867,071.9	1,837.0	260.9	1,154.6	485.2	445.2	294.0	-	4,869.2	46,894.2	137,321.4	117,955.1	-19,366.3	Activities of call centres
82200	กิจกรรมศูนย์บริการลูกค้าทางโทรศัพท์	34	923,312.1	867,071.9	1,837.0	260.9	1,154.6	485.2	445.2	294.0	-	4,869.2	46,894.2	137,321.4	117,955.1	-19,366.3	Activities of call centres
823	การจัดการประชุมและการแสดงสินค้า	245	5,551,413.8	4,645,439.3	58,804.0	8,944.8	47,719.5	10,555.7	18,485.4	13,481.5	5,424.7	47,460.4	695,098.6	174,787.1	307,033.8	132,246.7	Organization of conventions and trade shows
8230	การจัดการประชุมและการแสดงสินค้า	245	5,551,413.8	4,645,439.3	58,804.0	8,944.8	47,719.5	10,555.7	18,485.4	13,481.5	5,424.7	47,460.4	695,098.6	174,787.1	307,033.8	132,246.7	Organization of conventions and trade shows
82301	การจัดการประชุม	43	1,212,829.2	955,128.4	12,160.6	851.3	7,059.3	1,153.7	2,328.5	3,704.2	270.0	7,881.0	222,292.3	33,731.2	36,726.7	2,995.5	Organization of conventions
82302	การจัดการแสดงสินค้า	202	4,338,584.6	3,690,310.9	46,643.4	8,093.5	40,660.3	9,401.9	16,156.9	9,777.3	5,154.7	39,579.4	472,806.3	141,055.9	270,307.2	129,251.2	Organization of trade shows
829	กิจกรรมบริการสนับสนุนทางธุรกิจซึ่งมิได้จัดประเภทไว้ในที่อื่น	3,118	7,404,841.9	6,310,723.4	132,857.5	20,646.1	161,216.0	20,273.1	9,126.6	24,459.1	9,943.6	164,070.0	551,526.5	903,490.5	911,551.6	8,061.1	Business support service activities n.e.c.
8291	กิจกรรมของตัวแทนจัดเก็บเงินและการบริการข้อมูลเครดิต	195	401,420.0	293,500.1	9,569.1	901.8	17,885.4	761.6	856.2	1,008.2	1,316.8	9,064.5	66,556.2	1,613.4	1,625.1	11.7	Activities of collection agencies and credit bureaus
82911	กิจกรรมของตัวแทนจัดเก็บเงิน	195	401,420.0	293,500.1	9,569.1	901.8	17,885.4	761.6	856.2	1,008.2	1,316.8	9,064.5	66,556.2	1,613.4	1,625.1	11.7	Activities of collection agencies
8292	กิจกรรมการบรรจุหีบห่อ	356	3,347,479.9	3,015,015.3	52,372.8	10,051.7	51,514.5	3,075.4	2,045.8	15,590.0	5,207.5	36,494.0	156,112.9	245,163.9	236,068.2	-9,095.8	Packaging activities

ตาราง 5 ค่าใช้จ่ายทั้งสิ้น มูลค่าสินค้าและวัสดุประกอบและส่วนเปลี่ยนแปลงสินค้าของสถานประกอบการธุรกิจปี 2556 จำแนกตามประเภทธุรกิจ (ต่อ)

TABLE 5 TOTAL EXPENSES, VALUE OF STOCKS AND CHANGE IN VALUE OF STOCKS OF BUSINESS ESTABLISHMENTS IN 2013 BY CATEGORY OF BUSINESS INDUSTRY (Cont'd)

(พันบาท In Thousand Baht)

รหัส Code	ประเภทธุรกิจ	จำนวน สถาน- ประกอบ การ Number of establishments	รวม Total	ค่าซื้อสินค้า เพื่อการจำหน่าย และ/หรือให้บริการ Value of goods purchased for sale or rendering services	ค่าไฟฟ้า Electricity	ค่าน้ำประปา Water supply	ค่าน้ำมันเชื้อเพลิง Fuels	ค่าใช้จ่าย เกี่ยวกับการ ใช้บริการ อินเทอร์เน็ต Cost of internet services	ค่าใช้จ่าย เกี่ยวกับการ บำรุงรักษา อุปกรณ์ คอมพิวเตอร์ คอมพิวเตอร์ และเครื่องมื่อ คอมพิวเตอร์ และเครื่องมื่อ ฯลฯ Repair and maintenance of computer accessories and equipment etc.	ค่าซ่อมแซม สิ่งก่อสร้าง ยานพาหนะ เครื่องจักร และเครื่องมือ ฯลฯ Repair on construction, vehicles, machinery and equipment etc.	ค่าเช่า ยานพาหนะ เครื่องจักร และเครื่องมือ ฯลฯ Rent on vehicles, machinery and equipment etc.	ค่าเช่าอาคาร Rent on building	ค่าใช้จ่ายอื่นๆ Other expenses	มูลค่าสินค้าและวัสดุประกอบคงเหลือ		ส่วน เปลี่ยนแปลง ของสินค้าและ วัสดุประกอบ คงเหลือ Change in value of stocks	ประเภท Category of business industry
														1 ม.ค. 2556 Jan 1, 2013	31 ธ.ค. 2556 Dec 31, 2013		
82920	กิจกรรมการบรรจุหีบห่อ	356	3,347,479.9	3,015,015.3	52,372.8	10,051.7	51,514.5	3,075.4	2,045.8	15,590.0	5,207.5	36,494.0	156,112.9	245,163.9	236,068.2	-9,095.8	Packaging activities
8299	กิจกรรมการบริการอื่นๆ ที่สนับสนุน ทางธุรกิจ ซึ่งมีได้จัดประเภทไว้ในที่อื่น	2,567	3,655,942.0	3,002,208.0	70,915.6	9,692.6	91,816.1	16,436.2	6,224.6	7,860.8	3,419.3	118,511.4	328,857.4	656,713.1	673,858.4	17,145.2	Other business support service activities n.e.c.
82990	กิจกรรมการบริการอื่นๆ ที่สนับสนุน ทางธุรกิจ ซึ่งมีได้จัดประเภทไว้ในที่อื่น	2,567	3,655,942.0	3,002,208.0	70,915.6	9,692.6	91,816.1	16,436.2	6,224.6	7,860.8	3,419.3	118,511.4	328,857.4	656,713.1	673,858.4	17,145.2	Other business support service activities n.e.c.
90	กิจกรรมการสร้างสรรคดีศิลปะ และความบันเทิง	9,615	1,692,294.7	586,893.0	74,453.1	14,106.9	295,429.5	4,401.2	4,688.1	53,493.4	167,174.8	118,866.3	372,788.5	217,089.0	193,303.9	-23,785.1	Creative, arts and entertainment activities
900	กิจกรรมการสร้างสรรคดีศิลปะ และความบันเทิง	9,615	1,692,294.7	586,893.0	74,453.1	14,106.9	295,429.5	4,401.2	4,688.1	53,493.4	167,174.8	118,866.3	372,788.5	217,089.0	193,303.9	-23,785.1	Creative, arts and entertainment activities
9000	กิจกรรมการสร้างสรรคดีศิลปะ และความบันเทิง	9,615	1,692,294.7	586,893.0	74,453.1	14,106.9	295,429.5	4,401.2	4,688.1	53,493.4	167,174.8	118,866.3	372,788.5	217,089.0	193,303.9	-23,785.1	Creative, arts and entertainment activities
90001	กิจกรรมการสร้างสรรคดีศิลปะ	315	130,206.1	70,039.0	8,748.9	1,015.1	5,501.7	997.0	251.9	723.0	2,990.5	26,149.2	13,789.8	33,355.4	31,386.1	-1,969.3	Creative and arts activities
90002	กิจกรรมด้านความบันเทิง	9,300	1,562,088.7	516,854.0	65,704.2	13,091.8	289,927.8	3,404.2	4,436.2	52,770.4	164,184.3	92,717.1	358,998.6	183,733.6	161,917.7	-21,815.9	Entertainment activities
92	กิจกรรมการพนันและการเสี่ยงโชค	745	1,243,187.0	1,204,598.8	6,354.6	970.8	6,556.9	549.8	339.5	222.7	-	13,637.9	9,956.0	77,917.4	58,549.1	-19,368.4	Gambling and betting activities
920	กิจกรรมการพนันและการเสี่ยงโชค	745	1,243,187.0	1,204,598.8	6,354.6	970.8	6,556.9	549.8	339.5	222.7	-	13,637.9	9,956.0	77,917.4	58,549.1	-19,368.4	Gambling and betting activities
9200	กิจกรรมการพนันและการเสี่ยงโชค	745	1,243,187.0	1,204,598.8	6,354.6	970.8	6,556.9	549.8	339.5	222.7	-	13,637.9	9,956.0	77,917.4	58,549.1	-19,368.4	Gambling and betting activities
92001	การดำเนินงานเกี่ยวกับสลากกินแบ่ง	716	1,233,807.7	1,200,714.8	5,214.8	794.6	6,148.9	309.8	114.5	222.7	-	11,746.4	8,541.3	77,648.9	58,187.1	-19,461.9	Operation of lottery
92009	กิจกรรมการพนันและการเสี่ยงโชคอื่นๆ	29	9,379.3	3,884.0	1,139.8	176.3	408.0	240.0	225.0	-	-	1,891.5	1,414.7	268.5	362.0	93.5	Other gambling and betting activities
93	กิจกรรมด้านการศึกษา ความบันเทิง และการนันทนาการ	18,739	11,393,024.8	5,318,351.3	1,599,274.6	158,049.8	232,437.5	305,165.6	215,825.7	538,853.8	68,586.4	924,014.8	2,032,465.1	1,929,165.8	1,952,326.9	23,161.1	Sports activities and amusement and recreation activities
931	กิจกรรมด้านการศึกษา	5,899	5,595,217.6	2,793,819.6	633,354.7	87,043.7	149,916.2	11,347.3	5,072.7	371,275.7	56,011.2	314,735.8	1,172,640.7	1,248,259.8	1,198,087.2	-50,172.6	Sports activities
9311	การดำเนินงานเกี่ยวกับสิ่งอำนวยความสะดวก ระดับสวนสาธารณะ	5,617	5,469,743.8	2,743,593.1	624,655.2	85,479.0	132,688.2	10,913.7	4,859.2	368,240.5	51,089.5	301,413.7	1,146,811.8	1,223,171.7	1,167,942.6	-55,229.1	Operation of sports facilities
93111	การดำเนินงานเกี่ยวกับสิ่งอำนวยความสะดวก ระดับสวนสาธารณะ	5,302	4,937,846.9	2,503,191.6	555,279.4	72,844.5	130,559.5	9,964.1	4,082.6	357,082.9	47,310.8	241,594.2	1,015,937.3	1,140,149.2	1,069,353.5	-70,795.6	Operation of sports facilities
93112	การดำเนินงานของศูนย์ฟิตเนส และการออกกำลังกายเพื่อสุขภาพ ยิตหยุ่นของร่างกาย	315	531,896.9	240,401.5	69,375.8	12,634.5	2,128.7	949.5	776.6	11,157.6	3,778.8	59,819.4	130,874.5	83,022.5	98,589.1	15,566.5	Operation of fitness centers
9312	กิจกรรมสันทนาการกีฬา	9	2,467.7	500.0	775.7	103.4	-	8.0	-	450.6	-	96.0	534.1	-	-	-	Activities of sports clubs
93120	กิจกรรมสันทนาการกีฬา	9	2,467.7	500.0	775.7	103.4	-	8.0	-	450.6	-	96.0	534.1	-	-	-	Activities of sports clubs
9319	กิจกรรมอื่นๆ ด้านการศึกษา	273	123,006.1	49,726.5	7,923.8	1,461.3	17,228.0	425.7	213.5	2,584.7	4,921.6	13,226.1	25,294.9	25,088.1	30,144.6	5,056.5	Other sports activities

ตาราง 5 ค่าใช้จ่ายทั้งสิ้น มูลค่าสินค้าและวัสดุประกอบและส่วนเปลี่ยนแปลงสินค้าของสถานประกอบการธุรกิจปี 2556 จำแนกตามประเภทธุรกิจ (ต่อ)

TABLE 5 TOTAL EXPENSES, VALUE OF STOCKS AND CHANGE IN VALUE OF STOCKS OF BUSINESS ESTABLISHMENTS IN 2013 BY CATEGORY OF BUSINESS INDUSTRY (Cont'd)

(พันบาท In Thousand Baht)

รหัส Code	ประเภทธุรกิจ	จำนวน สถาน- ประกอบ Number of establishments	รวม Total	ค่าซื้อสินค้า เพื่อการจำหน่าย และ/หรือให้บริการ Value of goods purchased for sale or rendering services	ค่าไฟฟ้า Electricity	ค่าน้ำประปา Water supply	ค่าน้ำมันเชื้อเพลิง Fuels	ค่าใช้จ่าย เกี่ยวกับการ ใช้บริการ อินเทอร์เน็ต Cost of internet services	ค่าใช้จ่าย เกี่ยวกับการ บำรุงรักษา อุปกรณ์ คอมพิวเตอร์ Repair and maintenance of computer accessories	ค่าซ่อมแซม สิ่งก่อสร้าง ยานพาหนะ เครื่องจักร และเครื่องมือ ฯลฯ Repair on construction, vehicles, machinery and equipment etc.	ค่าเช่า ยานพาหนะ เครื่องจักร และเครื่องมือ ฯลฯ Rent on vehicles, machinery and equipment etc.	ค่าเช่าอาคาร Rent on building	ค่าใช้จ่ายอื่นๆ Other expenses	มูลค่าสินค้าและวัสดุประกอบคงเหลือ Value of stocks		ส่วน เปลี่ยนแปลง ของสินค้าและ วัสดุประกอบ คงเหลือ Change in value of stocks	Category of business industry	
														1 ม.ค. 2556 Jan 1, 2013	31 ธ.ค. 2556 Dec 31, 2013			
93191	กิจกรรมการจัดการแข่งขันกีฬา	8	19,221.3	6,977.8	480.8	145.3	781.5	53.1	45.3	172.0	-	1,300.0	9,265.4	226.0	196.4	-29.6	Activities of producers or promoters of sports events	
93192	กิจกรรมของสมาคม/สมาพันธ์กีฬา	2	D	D	D	D	D	D	D	D	D	D	D	D	D	D	D	Activities of sport associations
93199	กิจกรรมอื่นๆ ด้านการกีฬา ซึ่งมิได้จัดประเภทไว้ในที่อื่น	263	103,725.1	42,748.6	7,435.7	1,313.5	16,446.5	372.6	167.6	2,411.7	4,921.6	11,926.1	15,981.2	24,862.1	29,948.2	5,086.1	Other sports activities, n.e.c	
932	กิจกรรมด้านความบันเทิง และการนันทนาการอื่นๆ	12,840	5,797,807.2	2,524,531.7	965,919.9	71,006.1	82,521.4	293,818.3	210,753.0	167,578.1	12,575.3	609,279.1	859,824.4	680,906.0	754,239.8	73,333.8	Other amusement and recreation activities	
9321	กิจกรรมสวนสนุกและซิมป์ปาร์ค	48	801,528.3	141,095.2	85,222.6	14,922.8	4,009.2	2,902.9	436.8	129,401.6	550.0	30,730.7	392,256.5	56,785.8	53,328.7	-3,457.1	Activities of amusement parks and theme parks	
93210	กิจกรรมสวนสนุกและซิมป์ปาร์ค	48	801,528.3	141,095.2	85,222.6	14,922.8	4,009.2	2,902.9	436.8	129,401.6	550.0	30,730.7	392,256.5	56,785.8	53,328.7	-3,457.1	Activities of amusement parks and theme parks	
9329	กิจกรรมด้านความบันเทิง และการนันทนาการอื่นๆ ซึ่งมิได้จัดประเภทไว้ในที่อื่น	12,792	4,996,278.9	2,383,436.5	880,697.4	56,083.3	78,512.2	290,915.4	210,316.2	38,176.5	12,025.3	578,548.3	467,567.9	624,120.2	700,911.1	76,790.8	Other amusement and recreation activities n.e.c.	
93292	กิจกรรมการแสดงเชิงเพื่อความบันเทิง และการนันทนาการ	40	372,647.9	260,129.5	18,329.4	6,743.8	5,796.0	948.6	1,519.0	7,132.7	6,686.6	1,569.8	63,792.7	96,981.2	97,409.1	427.9	Activities of amusement and recreation shows	
93293	กิจกรรมการค้าเงินจากร้านเกม และตู้เกมหยอดเหรียญ	12,367	4,490,472.0	2,078,083.9	836,127.4	47,984.3	55,634.2	287,081.8	204,771.7	28,599.8	5,338.7	560,980.5	385,869.7	522,397.0	600,537.8	78,140.8	Operation of games shops and coin-operated games activities	
93299	กิจกรรมด้านความบันเทิง และการนันทนาการอื่นๆ ซึ่งมิได้จัดประเภทไว้ในที่อื่น	385	133,159.0	45,223.1	26,240.6	1,355.2	17,082.0	2,885.0	4,025.5	2,444.0	-	15,998.1	17,905.5	4,742.0	2,964.2	-1,777.8	Other amusement and recreation activities n.e.c.	
95	การซ่อมคอมพิวเตอร์และของใช้ ส่วนบุคคลและของใช้ในครัวเรือน	35,478	8,982,400.1	6,529,895.4	468,277.9	75,824.3	364,148.1	52,685.4	33,491.6	72,368.2	15,240.9	888,075.6	482,392.7	1,447,236.5	1,242,626.8	-204,609.7	Repair of computers and personal and household goods	
951	การซ่อมอุปกรณ์คอมพิวเตอร์ และอุปกรณ์สื่อสารโทรคมนาคม	7,792	3,873,745.0	2,948,189.0	160,701.6	19,122.7	100,982.9	42,131.2	30,533.4	24,724.9	5,953.6	365,725.8	175,679.9	596,804.5	522,163.5	-74,641.0	Repair of computers and communication equipment	
9511	การซ่อมคอมพิวเตอร์และอุปกรณ์ต่อพ่วง	5,728	2,910,583.3	2,230,190.3	124,164.6	13,470.8	82,630.8	35,456.7	28,286.2	19,061.7	5,929.9	254,964.6	116,427.8	450,626.9	392,373.0	-58,253.9	Repair of computers and peripheral equipment	
95110	การซ่อมคอมพิวเตอร์และอุปกรณ์ต่อพ่วง	5,728	2,910,583.3	2,230,190.3	124,164.6	13,470.8	82,630.8	35,456.7	28,286.2	19,061.7	5,929.9	254,964.6	116,427.8	450,626.9	392,373.0	-58,253.9	Repair of computers and peripheral equipment	
9512	การซ่อมอุปกรณ์สื่อสารโทรคมนาคม	2,064	963,161.7	717,998.7	36,537.0	5,651.9	18,352.1	6,674.5	2,247.2	5,663.1	23.8	110,761.3	59,252.1	146,177.6	129,790.5	-16,387.1	Repair of communication equipment	
95120	การซ่อมอุปกรณ์สื่อสารโทรคมนาคม	2,064	963,161.7	717,998.7	36,537.0	5,651.9	18,352.1	6,674.5	2,247.2	5,663.1	23.8	110,761.3	59,252.1	146,177.6	129,790.5	-16,387.1	Repair of communication equipment	
952	การซ่อมของใช้ส่วนบุคคล และของใช้ในครัวเรือน	27,686	5,108,655.1	3,581,706.5	307,576.4	56,701.6	263,165.2	10,554.1	2,958.1	47,643.3	9,287.2	522,349.8	306,712.8	850,432.0	720,463.3	-129,968.8	Repair of personal and household goods	
9521	การซ่อมเครื่องใช้อิเล็กทรอนิกส์ในครัวเรือน	9,959	2,460,743.3	1,836,394.9	133,532.2	21,711.5	93,629.8	4,395.2	1,012.3	12,888.7	6,855.0	228,023.9	122,299.9	413,888.2	381,351.8	-32,536.4	Repair of consumer electronics	
95210	การซ่อมเครื่องใช้อิเล็กทรอนิกส์ในครัวเรือน	9,959	2,460,743.3	1,836,394.9	133,532.2	21,711.5	93,629.8	4,395.2	1,012.3	12,888.7	6,855.0	228,023.9	122,299.9	413,888.2	381,351.8	-32,536.4	Repair of consumer electronics	
9522	การซ่อมเครื่องใช้ในครัวเรือน และอุปกรณ์สำหรับบ้านและสวน	6,871	1,856,191.3	1,315,426.3	94,424.8	18,385.7	126,686.8	5,441.0	1,842.1	22,596.6	747.3	148,206.6	122,434.2	294,843.9	227,499.5	-67,344.4	Repair of household appliances and home and garden equipment	

ตาราง 5 ค่าใช้จ่ายทั้งสิ้น มูลค่าสินค้าและวัสดุประกอบและส่วนเปลี่ยนแปลงสินค้าของสถานประกอบการธุรกิจปี 2556 จำแนกตามประเภทธุรกิจ (ต่อ)

TABLE 5 TOTAL EXPENSES, VALUE OF STOCKS AND CHANGE IN VALUE OF STOCKS OF BUSINESS ESTABLISHMENTS IN 2013 BY CATEGORY OF BUSINESS INDUSTRY (Cont'd)

(พันบาท In Thousand Baht)

รหัส Code	ประเภทธุรกิจ	จำนวน สถาน- ประกอบ การ Number of establishments	รวม Total	ค่าซื้อสินค้า	ค่าไฟฟ้า	ค่าน้ำประปา	ค่าน้ำมันเชื้อเพลิง	ค่าใช้จ่าย	ค่าใช้จ่าย	ค่าซ่อมแซม	ค่าเช่า	ค่าเช่าอาคาร	ค่าใช้จ่ายอื่นๆ	มูลค่าสินค้าและวัสดุประกอบคงเหลือ		ส่วน เปลี่ยนแปลง ของสินค้าและ วัสดุประกอบ คงเหลือ Change in value of stocks	ประเภท ของสินค้าและ วัสดุประกอบ คงเหลือ Category of business industry
				เพื่อการจำหน่าย และ/หรือให้บริการ Value of goods purchased for sale or rendering services	Electricity	Water supply	Fuels	เกี่ยวกับการ ใช้บริการ อินเทอร์เน็ต Cost of internet services	เกี่ยวกับการ บำรุงรักษา อุปกรณ์ คอมพิวเตอร์ Repair and maintenance of computer accessories	สิ่งก่อสร้าง ยานพาหนะ เครื่องจักร และเครื่องมือ ฯลฯ Repair on construction, vehicles, machinery and equipment etc.	ยานพาหนะ เครื่องจักร และเครื่องมือ ฯลฯ Rent on vehicles, machinery and equipment etc.	ค่าเช่าอาคาร Rent on building	Other expenses	1 ม.ค. 2556 Jan 1, 2013	31 ธ.ค. 2556 Dec 31, 2013		
95220	การซ่อมเครื่องใช้ในครัวเรือน และอุปกรณ์สำหรับบ้านและสวน	6,871	1,856,191.3	1,315,426.3	94,424.8	18,385.7	126,686.8	5,441.0	1,842.1	22,596.6	747.3	148,206.6	122,434.2	294,843.9	227,499.5	-67,344.4	Repair of household appliances and home and garden equipment
9523	การซ่อมรองเท้าและเครื่องหนัง	562	63,268.3	41,541.4	3,897.6	1,228.6	1,680.8	-	-	320.5	73.6	10,514.3	4,011.5	12,247.5	11,168.2	-1,079.3	Repair of footwear and leather goods
95230	การซ่อมรองเท้าและเครื่องหนัง	562	63,268.3	41,541.4	3,897.6	1,228.6	1,680.8	-	-	320.5	73.6	10,514.3	4,011.5	12,247.5	11,168.2	-1,079.3	Repair of footwear and leather goods
9524	การซ่อมเฟอร์นิเจอร์และของตกแต่งบ้าน	235	57,550.1	31,421.7	3,421.8	712.1	5,021.1	45.0	-	987.9	35.4	12,461.1	3,443.9	5,325.3	4,827.2	-498.1	Repair of furniture and home furnishings
95240	การซ่อมเฟอร์นิเจอร์และของตกแต่งบ้าน	235	57,550.1	31,421.7	3,421.8	712.1	5,021.1	45.0	-	987.9	35.4	12,461.1	3,443.9	5,325.3	4,827.2	-498.1	Repair of furniture and home furnishings
9529	การซ่อมของใช้ส่วนบุคคล และของใช้ในครัวเรือนอื่นๆ	10,059	670,902.1	356,922.2	72,299.9	14,663.7	36,146.7	672.9	103.8	10,849.6	1,576.0	123,144.0	54,523.3	124,127.1	95,616.6	-28,510.6	Repair of other personal and household goods
95291	การซ่อมนาฬิกา	632	60,478.4	33,355.8	5,031.0	749.9	2,229.0	396.3	55.8	300.5	-	13,684.3	4,675.9	33,360.1	31,811.6	-1,548.4	Repair of watches and clocks
95292	การซ่อมเสื้อผ้าเครื่องแต่งกาย	7,566	346,115.7	134,282.1	53,957.9	10,679.0	21,439.9	-	-	7,172.1	368.2	81,880.2	36,336.3	50,622.2	25,821.4	-24,800.8	Repair and alteration of clothing
95293	การซ่อมรถจักรยาน	776	65,591.5	40,422.5	4,938.1	1,481.1	4,414.0	33.4	6.0	1,031.4	-	7,446.4	5,818.6	15,889.3	15,625.8	-263.6	Repair of bicycles
95294	การซ่อมเครื่องดนตรี	27	2,080.5	1,010.7	206.3	42.5	50.1	8.4	12.0	6.5	-	514.5	229.6	1,010.9	842.2	-168.7	Repair of musical instruments
95295	การซ่อมเครื่องกีฬา	9	570.2	275.4	35.6	5.4	-	-	-	-	-	243.0	10.8	9.0	4.5	-4.5	Repair of sporting goods
95299	การซ่อมของใช้ส่วนบุคคล และของใช้ในครัวเรือนอื่นๆ ซึ่งมิได้จัดประเภทไว้ในที่อื่น	1,049	196,065.8	147,575.7	8,131.0	1,705.8	8,013.8	234.8	30.0	2,339.1	1,207.8	19,375.6	7,452.1	23,235.7	21,511.1	-1,724.6	Repair of other personal and household goods, n.e.c
96	กิจกรรมบริการส่วนบุคคลอื่นๆ	177,040	32,297,975.5	19,098,646.3	3,410,789.5	1,014,524.9	856,542.7	44,054.8	15,164.8	396,767.2	75,410.6	5,379,927.4	2,006,147.4	3,359,247.4	2,076,543.3	-1,282,704.2	Other personal service activities
961	กิจกรรมบริการเพื่อเสริมสร้างสุขภาพ ร่างกาย (ยกเว้นกิจกรรมด้านการศึกษา)	135,176	19,981,127.5	10,702,382.8	2,404,118.9	633,105.7	357,708.0	37,101.6	11,673.5	284,886.5	50,028.5	4,317,030.7	1,183,091.2	2,882,647.6	1,684,461.9	-1,198,185.7	Personal services for wellness (except sport activities)
9610	กิจกรรมบริการเพื่อเสริมสร้างสุขภาพ ร่างกาย (ยกเว้นกิจกรรมด้านการศึกษา)	135,176	19,981,127.5	10,702,382.8	2,404,118.9	633,105.7	357,708.0	37,101.6	11,673.5	284,886.5	50,028.5	4,317,030.7	1,183,091.2	2,882,647.6	1,684,461.9	-1,198,185.7	Personal services for wellness (except sport activities)
96101	กิจกรรมสปาและการนวด	13,514	3,060,813.7	890,503.7	516,512.1	113,577.4	46,818.9	10,545.0	5,148.4	42,476.2	237.0	1,099,600.7	335,394.2	206,061.7	152,844.1	-53,217.6	Activities of spas and massage salons
96102	กิจกรรมบริการลดน้ำหนัก	130	358,450.8	300,427.2	10,755.7	834.7	1,707.2	717.8	244.8	890.8	-	35,059.9	7,812.7	21,598.0	25,262.0	3,664.1	Activities of reducing and slendering salons
96103	กิจกรรมการแต่งผม	117,198	11,221,952.6	5,015,916.9	1,562,712.4	430,828.2	288,683.2	22,378.5	258.0	234,431.6	49,791.5	2,855,327.1	761,625.1	1,238,459.8	814,402.4	-424,057.4	Activities of hairdressing salons
96104	กิจกรรมการดูแลความงาม แต่งเล็บมือและเล็บเท้า	4,260	5,220,876.2	4,395,201.0	312,411.3	87,653.1	19,328.7	3,278.3	5,957.3	7,087.9	-	318,635.0	71,323.7	1,411,774.8	687,172.8	-724,602.0	Activities of beauty, manicure and pedicure salons
96109	กิจกรรมบริการอื่นๆ เพื่อเสริมสร้างสุขภาพ ร่างกาย (ยกเว้นกิจกรรมด้านการศึกษา)	74	119,034.3	100,334.0	1,727.4	212.3	1,170.0	182.0	65.0	-	-	8,408.0	6,935.6	4,753.4	4,780.6	27.2	Other personal services for wellness (except sport activities)
962	การบริหารซักผ้าและซักแห้ง	32,492	10,619,419.8	7,538,272.2	796,853.8	333,697.8	434,916.1	1,465.5	573.8	94,086.0	12,523.6	810,712.5	596,318.5	371,031.7	294,581.9	-76,449.8	Washing and (dry-) cleaning of textile and fur products

ตาราง 5 ค่าใช้จ่ายทั้งสิ้น มูลค่าสินค้าและวัสดุประกอบและส่วนเปลี่ยนแปลงสินค้าของสถานประกอบการธุรกิจปี 2556 จำแนกตามประเภทธุรกิจ (ต่อ)

TABLE 5 TOTAL EXPENSES, VALUE OF STOCKS AND CHANGE IN VALUE OF STOCKS OF BUSINESS ESTABLISHMENTS IN 2013 BY CATEGORY OF BUSINESS INDUSTRY (Cont'd)

(พันบาท In Thousand Baht)

รหัส Code	ประเภทธุรกิจ	จำนวน สถาน- ประกอบ การ Number of establishments	รวม Total	ค่าซื้อสินค้า เพื่อการจำหน่าย และ/หรือให้บริการ Value of goods purchased for sale or rendering services	ค่าไฟฟ้า Electricity	ค่าน้ำประปา Water supply	ค่าน้ำมันเชื้อเพลิง Fuels	ค่าใช้จ่าย เกี่ยวกับการ ใช้บริการ อินเทอร์เน็ต Cost of internet services	ค่าใช้จ่าย เกี่ยวกับการ บำรุงรักษา อุปกรณ์ คอมพิวเตอร์ Repair and maintenance of computer accessories	ค่าซ่อมแซม สิ่งก่อสร้าง ยานพาหนะ เครื่องจักร และเครื่องมือ ฯลฯ Repair on construction, vehicles, machinery and equipment etc.	ค่าเช่า ยานพาหนะ เครื่องจักร และเครื่องมือ ฯลฯ Rent on vehicles, machinery and equipment etc.	ค่าเช่าอาคาร Rent on building	ค่าใช้จ่ายอื่นๆ Other expenses	มูลค่าสินค้าและวัสดุประกอบคงเหลือ Value of stocks		ส่วน เปลี่ยนแปลง ของสินค้าและ วัสดุประกอบ คงเหลือ Change in value of stocks	ประเภท ของ ธุรกิจ Category of business industry
														1 ม.ค. 2556 Jan 1, 2013	31 ธ.ค. 2556 Dec 31, 2013		
9620	การบริการซักแห้งและซักแห้ง	32,492	10,619,419.8	7,538,272.2	796,853.8	333,697.8	434,916.1	1,465.5	573.8	94,086.0	12,523.6	810,712.5	596,318.5	371,031.7	294,581.9	-76,449.8	Washing and (dry-) cleaning of textile and fur products
96201	การบริการซักแห้งและซักแห้ง (ยกเว้น โดยเครื่องซักผ้าชนิดหยอดเหรียญ)	28,268	10,321,300.7	7,444,951.1	705,440.0	289,017.8	427,803.9	1,010.4	573.8	80,230.2	12,523.6	776,254.7	583,495.3	323,494.7	266,297.1	-57,197.6	Washing and (dry-) cleaning of textile and fur products (except by self-service coin-operated machines)
96202	การบริการซักแห้งและซักแห้ง โดยเครื่องซักผ้าชนิดหยอดเหรียญ	4,213	292,578.9	92,334.7	90,861.6	44,042.4	6,855.4	455.1	-	13,765.9	-	33,089.8	11,174.0	47,457.0	28,218.8	-19,238.2	Washing and (dry-) cleaning of textile and fur products by self-service coin-operated machines
96203	การบริการฟอกและย้อมสี	11	5,540.2	986.4	552.2	637.6	256.8	-	-	90.0	-	1,368.0	1,649.1	80.0	66.0	-14.0	Dyeing and colouring services
963	กิจกรรมบริการส่วนบุคคลอื่นๆ ซึ่งมิได้จัดประเภทไว้ในที่อื่น	9,372	1,697,428.2	857,991.2	209,816.8	47,721.3	63,918.6	5,487.7	2,917.5	17,794.7	12,858.5	252,184.2	226,737.7	105,568.1	97,499.4	-8,068.7	Other personal service activities n.e.c.
9630	กิจกรรมบริการส่วนบุคคลอื่นๆ ซึ่งมิได้จัดประเภทไว้ในที่อื่น	9,372	1,697,428.2	857,991.2	209,816.8	47,721.3	63,918.6	5,487.7	2,917.5	17,794.7	12,858.5	252,184.2	226,737.7	105,568.1	97,499.4	-8,068.7	Other personal service activities n.e.c.
96301	การทำศพและกิจกรรมที่เกี่ยวข้อง	467	10,863.2	5,412.4	838.2	171.6	1,677.5	-	-	653.4	166.5	765.3	1,178.4	2,561.0	2,999.5	438.5	Funeral and related activities
96302	กิจกรรมการดูแลสัตว์เลี้ยง	725	256,258.0	149,924.5	19,172.8	4,595.8	7,263.1	1,670.8	427.7	912.5	94.6	55,838.5	16,357.7	31,420.2	31,104.7	-315.5	Pet care activities
96303	กิจกรรมบริการด้วยเครื่องหยอดเหรียญ	557	54,075.0	42,852.3	3,575.7	850.6	842.6	318.8	-	267.6	-	3,339.9	2,027.5	6,731.0	6,227.8	-503.2	Concession operation of coin-operated personal service machines
96304	กิจกรรมโหราศาสตร์และไสยศาสตร์	6,298	100,140.3	50,718.4	11,364.8	3,196.9	9,977.9	97.9	720.5	159.2	50.6	11,537.9	12,316.2	7,437.0	8,268.0	831.0	Astrological and spiritualists' activities
96305	กิจกรรมบริการอาบน้ำ อบ นวด และบริการอื่นๆ ที่คล้ายกัน	184	960,325.3	465,859.6	147,631.4	33,787.4	30,777.3	1,910.5	390.9	14,020.6	11,403.6	86,031.9	168,512.1	15,722.7	13,562.6	-2,160.2	Turkish baths, sauna and steam baths activities
96309	กิจกรรมบริการส่วนบุคคลอื่นๆ ซึ่งมิได้จัดประเภทไว้ในที่อื่น	1,141	315,766.4	143,224.0	27,233.8	5,119.1	13,380.3	1,489.6	1,378.4	1,781.4	1,143.2	94,670.7	26,345.9	41,696.2	35,336.9	-6,359.3	Other personal service activities n.e.c.

หมายเหตุ : D หมายถึง ตัวเลขที่ไม่เปิดเผย

Note : D means disclosure prohibited.

ที่มา : การสำรวจธุรกิจทางการค้าและธุรกิจทางการบริการ พ.ศ. 2557 ทวีธาภิเษกจักร สำนักงานสถิติแห่งชาติ กระทรวงเทคโนโลยีสารสนเทศและการสื่อสาร

Source : The 2014 Business Trade and Services Survey Whole Kingdom, National Statistical Office, Ministry of Information and Communication Technology.

ตาราง 6 รายรับทั้งสิ้นของสถานประกอบการธุรกิจในปี 2556 จำแนกตามประเภทธุรกิจ

TABLE 6 TOTAL RECEIPTS OF BUSINESS ESTABLISHMENTS IN 2013 BY CATEGORY OF BUSINESS INDUSTRY

(พันบาท In Thousand Baht)

รหัส Code	ประเภทธุรกิจ Category of business industry	จำนวน สถาน- ประกอบการ Number of establishments	รวม Total	รายรับจากการขายสินค้าและบริการ Receipts from sales of goods and services		รายรับจาก การให้เช่าที่ดิน Receipts from rent on land	รายรับจากการ ให้เช่าอาคาร Receipts from rent on building	รายรับจากการ ให้เช่ายานพาหนะ Receipts from rent on vehicles and machinery etc.	ดอกเบี้ยรับ/ เงินปันผลรับ Interest/ dividend	กำไรจากการ เปลี่ยนแปลง อัตรา แลกเปลี่ยน Gain from currency exchange	รายรับอื่นๆ Other receipts	
				รวม Total	รายรับ ผ่านเว็บไซต์ Online sales							
	รวม	1,714,848	9,446,198,183.6	9,299,919,085.7	21,364,874.0	3,916,344.5	30,833,695.8	5,994,155.3	31,800,648.7	3,931,835.3	69,802,418.2	Total
45	การขายส่งและการขายปลีกการซ่อมยานยนต์ และจักรยานยนต์	154,979	1,992,303,575.9	1,958,380,092.7	66,441.3	16,973.7	2,399,511.3	504,286.0	5,491,689.1	199,875.9	25,311,147.1	Wholesale and retail trade; repair of motor vehicles and motorcycles
451	การขายยานยนต์	7,378	1,521,777,444.8	1,497,650,003.4	-	2,227.8	2,262,675.1	340,752.5	570,717.2	3,563.8	20,947,505.1	Sale of motor vehicles
4510	การขายยานยนต์	7,378	1,521,777,444.8	1,497,650,003.4	-	2,227.8	2,262,675.1	340,752.5	570,717.2	3,563.8	20,947,505.1	Sale of motor vehicles
45101	การขายยานยนต์ใหม่ชนิดรถยนต์นั่งส่วนบุคคล รถกระบะ รถตู้ และรถขนาดเล็กที่คล้ายกัน	1,972	1,406,785,634.3	1,383,051,573.3	-	2,227.8	2,248,961.1	332,381.7	519,184.8	466.6	20,630,839.1	Sale of new passenger motor vehicles, pick-up truck, van and similar light motor vehicles
45102	การขายยานยนต์ใหม่ชนิดรถบรรทุก และยานยนต์หนักอื่นๆ	175	77,111,345.8	76,859,493.6	-	-	11,326.0	-	5,945.4	3,072.0	231,508.8	Sale of new trucks and other heavy motor vehicles
45103	การขายยานยนต์เก่าชนิดรถยนต์นั่งส่วนบุคคล รถกระบะ รถตู้ และรถขนาดเล็กที่คล้ายกัน	5,186	37,245,747.6	37,112,590.1	-	-	2,388.0	-	45,587.0	25.2	85,157.3	Sale of used passenger motor vehicles, pick-up truck, van and similar light motor vehicles
45104	การขายยานยนต์เก่าชนิดรถบรรทุก และยานยนต์หนักอื่นๆ	45	634,717.2	626,346.4	-	-	-	8,370.8	-	-	-	Sale of used trucks and other heavy motor vehicles
452	การบำรุงรักษาและซ่อมยานยนต์	62,664	96,359,288.2	95,707,085.5	-	456.0	93,230.0	156,941.0	113,518.1	-	288,057.6	Maintenance and repair of motor vehicles
4520	การบำรุงรักษาและซ่อมยานยนต์	62,664	96,359,288.2	95,707,085.5	-	456.0	93,230.0	156,941.0	113,518.1	-	288,057.6	Maintenance and repair of motor vehicles
45201	การบำรุงรักษาและซ่อมระบบเครื่องยนต์และชิ้นส่วนยานยนต์	49,067	76,040,503.5	75,448,861.2	-	456.0	91,280.0	151,175.3	105,950.6	-	242,780.4	Maintenance and repair of motor vehicle engines and other parts
45202	การซ่อมตัวถัง ประตู หน้าต่าง และอื่นๆ ที่คล้ายกัน	5,858	13,377,143.6	13,359,349.5	-	-	1,950.0	4,165.7	5,800.6	-	5,877.8	Repair of motor vehicle bodys, doors, windows and other similar services
45203	การบำรุงรักษาภายนอกทั่วไป	7,739	6,941,641.1	6,898,874.8	-	-	-	1,600.0	1,766.8	-	39,399.4	Car-washing, polishing and similar services
453	การขายชิ้นส่วนและอุปกรณ์เสริมของยานยนต์	15,419	139,465,385.4	137,181,940.9	37,464.0	8,580.0	24,105.2	-	164,486.1	23,826.8	2,062,446.5	Sale of motor vehicle parts and accessories
4530	การขายชิ้นส่วนและอุปกรณ์เสริมของยานยนต์	15,419	139,465,385.4	137,181,940.9	37,464.0	8,580.0	24,105.2	-	164,486.1	23,826.8	2,062,446.5	Sale of motor vehicle parts and accessories
45301	การขายส่งชิ้นส่วนและอุปกรณ์เสริมใหม่ของยานยนต์	1,945	61,528,105.7	60,306,274.5	22,464.0	8,400.0	11,304.0	-	133,772.3	6,344.1	1,062,010.9	Wholesale of new motor vehicle parts and accessories
45302	การขายปลีกชิ้นส่วนและอุปกรณ์เสริมใหม่ของยานยนต์	11,483	69,982,340.2	69,006,746.7	15,000.0	180.0	12,801.2	-	29,447.7	17,482.8	915,681.8	Retail of new motor vehicle parts and accessories
45303	การขายส่งและปลีกชิ้นส่วนและอุปกรณ์เสริมเก่าของยานยนต์	1,991	7,954,939.5	7,868,919.7	-	-	-	-	1,266.1	-	84,753.8	Wholesale and retail of used motor vehicle parts and accessories
454	การขาย การบำรุงรักษาและซ่อมจักรยานยนต์ ชิ้นส่วนและอุปกรณ์เสริมที่เกี่ยวข้อง	69,518	234,701,457.5	227,841,063.0	28,977.3	5,709.9	19,501.1	6,592.4	4,642,967.7	172,485.3	2,013,137.9	Sale, maintenance and repair of motorcycles and related parts and accessories
4540	การขาย การบำรุงรักษา และซ่อมจักรยานยนต์ ชิ้นส่วนและอุปกรณ์เสริมที่เกี่ยวข้อง	69,518	234,701,457.5	227,841,063.0	28,977.3	5,709.9	19,501.1	6,592.4	4,642,967.7	172,485.3	2,013,137.9	Sale, maintenance and repair of motorcycles and related parts and accessories

ตาราง 6 รายรับทั้งสิ้นของสถานประกอบการธุรกิจในปี 2556 จำแนกตามประเภทธุรกิจ (ต่อ)

TABLE 6 TOTAL RECEIPTS OF BUSINESS ESTABLISHMENTS IN 2013 BY CATEGORY OF BUSINESS INDUSTRY (Cont'd)

(พันบาท In Thousand Baht)

รหัส Code	ประเภทธุรกิจ	จำนวน สถาน- ประกอบการ Number of establishments	รวม Total	รายรับจากการขายสินค้าและบริการ Receipts from sales of goods and services		รายรับจาก การให้เช่าที่ดิน Receipts from rent on land	รายรับจากการ ให้เช่าอาคาร Receipts from rent on building	รายรับจากการ ให้เช่ายานพาหนะ เครื่องจักรและ เครื่องมืออาลา Receipts from rent on vehicles and machinery etc.	ดอกเบี้ยรับ/ เงินปันผลรับ Interest/ dividend	กำไรจากการ เปลี่ยนแปลง อัตรา แลกเปลี่ยน Gain from currency exchange	รายรับอื่นๆ Other receipts	Category of business industry
				รวม Total	รายรับ ผ่านเว็บไซต์ Online sales							
45401	การขายจักรยานยนต์	6,294	181,221,063.7	174,521,112.2	28,977.3	4,974.9	18,457.1	-	4,624,968.0	137,794.7	1,913,756.7	Sale of motorcycles
45402	การขายส่งชิ้นส่วนและอุปกรณ์เสริมใหม่ของจักรยานยนต์	353	9,713,591.1	9,601,549.3	-	-	984.0	-	14,492.3	34,690.7	61,874.8	Wholesale of new motorcycle parts and accessories
45403	การขายปลีกชิ้นส่วนและอุปกรณ์เสริมใหม่ของจักรยานยนต์	3,457	7,749,720.7	7,732,615.9	-	735.0	-	3,889.1	1,907.2	-	10,573.5	Retail of new motorcycle parts and accessories
45404	การขายส่งและปลีกชิ้นส่วนและอุปกรณ์เสริมเก่าของจักรยานยนต์	111	243,144.0	243,073.5	-	-	60.0	-	10.2	-	0.3	Wholesale and retail of used motorcycle parts and accessories
45405	การบำรุงรักษาและซ่อมจักรยานยนต์	59,303	35,773,938.0	35,742,712.1	-	-	-	2,703.3	1,590.0	-	26,932.6	Maintenance and repair of motorcycles
46	การขายส่ง (ยกเว้นยานยนต์และจักรยานยนต์)	88,086	3,326,864,045.9	3,292,495,583.7	4,871,200.0	239,351.8	1,243,401.7	1,746,514.6	12,002,108.6	2,869,238.7	16,267,846.8	Wholesale trade (except of motor vehicles and motorcycles)
461	การขายส่ง โดยได้รับค่าตอบแทนหรือตามสัญญาจ้าง	1,243	63,550,456.6	63,015,198.6	-	20.0	10,626.8	11,849.8	118,295.3	127,609.3	266,856.8	Wholesale on a fee or contract basis
4610	การขายส่ง โดยได้รับค่าตอบแทนหรือตามสัญญาจ้าง	1,243	63,550,456.6	63,015,198.6	-	20.0	10,626.8	11,849.8	118,295.3	127,609.3	266,856.8	Wholesale on a fee or contract basis
46101	การขายส่งวัตถุดิบทางการเกษตร และสัตว์มีชีวิต โดยได้รับค่าตอบแทนหรือตามสัญญาจ้าง	262	3,068,253.6	2,961,347.8	-	20.0	9,436.8	9,185.6	74,496.7	3,096.8	10,669.9	Wholesale on a fee or contract basis of agricultural raw materials and live animals
46102	การขายส่งอาหาร เครื่องดื่ม และยาสูบ โดยได้รับค่าตอบแทนหรือตามสัญญาจ้าง	248	18,848,176.2	18,828,307.8	-	-	1,190.0	-	6,921.6	135.3	11,621.4	Wholesale on a fee or contract basis of food, beverages and tobacco
46103	การขายส่งสิ่งทอ เสื้อผ้า รองเท้า เครื่องหนัง และของใช้ในครัวเรือน โดยได้รับค่าตอบแทนหรือตามสัญญาจ้าง	182	11,642,854.5	11,532,129.1	-	-	-	-	5,402.6	14,880.6	90,442.3	Wholesale on a fee or contract basis of textiles, clothing, footwear, leather goods and household articles
46104	การขายส่งคอมพิวเตอร์และซอฟต์แวร์ อุปกรณ์อิเล็กทรอนิกส์และโทรคมนาคม โดยได้รับค่าตอบแทนหรือตามสัญญาจ้าง	78	4,201,915.0	4,142,941.2	-	-	-	-	13,816.9	28,557.5	16,599.4	Wholesale on a fee or contract basis of computers and software, electronic and telecommunications equipment
46105	การขายส่งเครื่องจักรอุตสาหกรรม โดยได้รับค่าตอบแทนหรือตามสัญญาจ้าง	153	5,931,169.9	5,834,462.3	-	-	-	2,664.2	620.9	1,823.8	91,598.6	Wholesale on a fee or contract basis of industrial machinery
46106	การขายส่งเชื้อเพลิง สินแร่ และโลหะ โดยได้รับค่าตอบแทนหรือตามสัญญาจ้าง	13	356,684.1	355,798.4	-	-	-	-	-	-	885.7	Wholesale on a fee or contract basis of fuels, ores and metals
46107	การขายส่งวัสดุก่อสร้าง เครื่องโลหะ และอุปกรณ์ระบบท่อ โดยได้รับค่าตอบแทนหรือตามสัญญาจ้าง	87	2,457,647.1	2,455,432.7	-	-	-	-	2,214.4	-	-	Wholesale on a fee or contract basis of construction materials, hardware, plumbing and heating equipment and supplies
46108	การขายส่งสินค้าเฉพาะอย่างอื่นๆ โดยได้รับค่าตอบแทนหรือตามสัญญาจ้าง	123	3,307,499.6	3,289,440.9	-	-	-	-	3,408.6	-	14,650.2	Wholesale on a fee or contract basis of other particular products
46109	การขายส่งสินค้าทั่วไป โดยได้รับค่าตอบแทนหรือตามสัญญาจ้าง	97	13,736,256.6	13,615,338.5	-	-	-	-	11,413.6	79,115.2	30,389.3	Wholesale on a fee or contract basis of a variety of goods
462	การขายส่งวัตถุดิบทางการเกษตร	8,326	134,253,182.0	133,339,289.2	2,880.0	18,146.8	147,151.1	210,899.2	158,247.2	37,938.2	341,510.3	Wholesale of agricultural raw materials and live animals
4620	การขายส่งวัตถุดิบทางการเกษตรและสัตว์มีชีวิต	8,326	134,253,182.0	133,339,289.2	2,880.0	18,146.8	147,151.1	210,899.2	158,247.2	37,938.2	341,510.3	Wholesale of agricultural raw materials and live animals

ตาราง 6 รายรับทั้งสิ้นของสถานประกอบการธุรกิจในปี 2556 จำแนกตามประเภทธุรกิจ (ต่อ)

TABLE 6 TOTAL RECEIPTS OF BUSINESS ESTABLISHMENTS IN 2013 BY CATEGORY OF BUSINESS INDUSTRY (Cont'd)

(พันบาท In Thousand Baht)

รหัส Code	ประเภทธุรกิจ	จำนวน สถาน- ประกอบการ Number of establishments	รวม Total	รายรับจากการขายสินค้าและบริการ Receipts from sales of goods and services		รายรับจาก การให้เช่าที่ดิน Receipts from rent on land	รายรับจากการ ให้เช่าอาคาร Receipts from rent on building	รายรับจากการ ให้เช่ายานพาหนะ Receipts from rent on vehicles and machinery etc.	ดอกเบี้ยรับ/ เงินปันผลรับ Interest/ dividend	กำไรจากการ เปลี่ยนแปลง อัตรา แลกเปลี่ยน Gain from currency exchange	รายรับอื่นๆ Other receipts	Category of business industry
				รวม Total	รายรับ ผ่านเว็บไซต์ Online sales							
46201	การขายส่งข้าวเปลือกและธัญพืชอื่นๆ	2,637	44,359,016.8	43,994,466.1	-	4,823.4	142,798.8	1,600.0	33,272.0	4,244.3	177,812.2	Wholesale of rice in the husk and other grains
46202	การขายส่งพืชน้ำมันที่ใช้ในการผลิตน้ำมันพืช	1,205	20,513,027.4	20,475,250.5	-	763.3	469.4	54.2	19,824.1	-	16,665.7	Wholesale of oil seeds and oleaginous fruits
46203	การขายส่งยาสูบที่ยังไม่เป็นผลิตภัณฑ์สำเร็จรูป	60	352,201.1	352,201.1	-	-	-	-	-	-	-	Wholesale of unmanufactured tobacco
46204	การขายส่งสัตว์มีชีวิต	1,546	2,959,654.5	2,959,597.5	-	-	-	-	57.0	-	-	Wholesale of live animals
46205	การขายส่งดอกไม้ ต้นไม้ และเมล็ดพันธุ์พืช	729	5,649,106.6	5,587,602.2	2,880.0	240.0	182.9	-	7,289.9	14,385.5	39,406.1	Wholesale of flowers, plants and seeds
46206	การขายส่งอาหารปศุสัตว์	792	25,444,059.3	25,292,359.1	-	-	-	-	94,391.7	5,218.0	52,090.5	Wholesale of animal feeds
46209	การขายส่งวัตถุดิบอื่นๆ ทางการเกษตร	1,357	34,976,116.4	34,677,812.7	-	12,320.0	3,700.0	209,245.0	3,412.4	14,090.3	55,535.8	Wholesale of other agricultural raw materials
463	การขายส่งอาหาร เครื่องดื่ม และยาสูบ	18,483	593,759,721.7	587,123,879.1	1,941,421.1	90,010.3	58,725.0	47,291.0	2,259,399.0	363,500.2	3,816,917.1	Wholesale of food, beverages and tobacco
4631	การขายส่งอาหาร	15,293	368,981,284.1	364,559,129.8	46,697.0	89,290.3	32,125.3	24,510.7	2,075,623.7	287,598.2	1,913,006.2	Wholesale of food
46311	การขายส่งเนื้อสัตว์และผลิตภัณฑ์เนื้อสัตว์	809	24,562,629.2	24,000,128.6	-	-	1,782.9	1,978.8	129,324.5	28,569.6	400,844.9	Wholesale of meat and meat products
46312	การขายส่งปลาและผลิตภัณฑ์สัตว์น้ำ	2,359	25,984,531.3	25,933,203.9	-	-	8,038.0	1,826.0	2,924.7	253.2	38,285.5	Wholesale of fish and fish products
46313	การขายส่งผักและผลไม้	5,332	33,069,517.4	32,900,434.0	-	5,877.3	1,929.0	-	36,018.4	77,176.7	48,082.0	Wholesale of fruits and vegetables
46314	การขายส่งผลิตภัณฑ์นม	872	15,687,213.1	15,550,628.0	-	-	1,200.0	17,951.3	3,679.7	-	113,754.1	Wholesale of dairy products
46315	การขายส่งข้าวและผลิตภัณฑ์ที่ได้จากโรงสีข้าว	827	49,756,906.9	49,663,121.8	-	4,455.0	414.0	168.0	17,371.2	41,136.3	30,240.6	Wholesale of rice and rice milling products
46316	การขายส่งผลิตภัณฑ์ขนมอบ ไข่ น้ำมัน และไขมันที่ใช้ในการบริโภค	1,366	12,194,845.9	12,151,155.6	44,550.0	-	1,284.0	2,268.0	1,071.9	27,962.0	11,104.4	Wholesale of bakery products, eggs and edible oils and fats of animal or vegetable origin
46317	การขายส่งน้ำตาล ช็อกโกแลต ลูกกวาด และขนมที่ทำจากน้ำตาล	120	29,609,444.9	29,605,347.2	1,697.0	-	-	-	80.9	-	4,016.8	Wholesale of sugar, chocolate, candy and sugar confectionery
46318	การขายส่งกาแฟ ชา โกโก้	116	7,328,094.9	7,213,489.9	-	-	-	-	24,834.2	17,198.5	72,572.3	Wholesale of coffee, tea and cocoa
46319	การขายส่งผลิตภัณฑ์อาหารอื่นๆ	3,492	170,788,100.6	167,541,621.0	450.0	78,958.0	17,477.4	318.6	1,860,318.2	95,301.8	1,194,105.6	Wholesale of other food products
4632	การขายส่งเครื่องดื่มและยาสูบ	3,190	224,778,437.5	222,564,749.3	1,894,724.1	720.0	26,599.7	22,780.4	183,775.3	75,902.0	1,903,910.9	Wholesale of beverages and tobacco
46321	การขายส่งเครื่องดื่มที่มีแอลกอฮอล์	1,320	149,463,684.4	148,117,831.7	1,894,724.1	720.0	18,257.4	7,727.8	167,707.4	75,483.7	1,075,956.4	Wholesale of alcohol beverages
46322	การขายส่งเครื่องดื่มที่ไม่มีแอลกอฮอล์	1,684	66,103,047.5	65,247,807.0	-	-	1,971.4	15,052.6	14,376.2	95.1	823,745.3	Wholesale of non-alcohol beverages
46323	การขายส่งผลิตภัณฑ์ยาสูบ	186	9,211,705.6	9,199,110.6	-	-	6,371.0	-	1,691.6	323.2	4,209.2	Wholesale of tobacco
464	การขายส่งของใช้ในครัวเรือน	14,816	503,137,913.8	498,922,529.1	1,438,399.4	13,210.1	231,514.6	11,679.6	1,219,809.0	479,202.9	2,259,968.6	Wholesale of household goods
4641	การขายส่งสิ่งทอ เสื้อผ้า และรองเท้า	8,412	91,292,776.7	90,239,913.2	21,200.0	150.0	46,134.8	780.7	158,097.8	98,463.2	749,236.9	Wholesale of textiles, clothing and footwear
46411	การขายส่งด้ายและผ้า	1,205	42,702,413.9	42,309,776.4	-	-	12,348.0	7.0	126,465.4	67,186.1	186,631.0	Wholesale of yarn and fabrics
46412	การขายส่งของใช้ในครัวเรือนที่ทำจากสิ่งทอ	427	4,400,931.0	4,389,242.4	200.0	-	-	-	1,214.8	6,227.7	4,246.1	Wholesale of household goods of textile

ตาราง 6 รายรับทั้งสิ้นของสถานประกอบการธุรกิจในปี 2556 จำแนกตามประเภทธุรกิจ (ต่อ)

TABLE 6 TOTAL RECEIPTS OF BUSINESS ESTABLISHMENTS IN 2013 BY CATEGORY OF BUSINESS INDUSTRY (Cont'd)

(พันบาท In Thousand Baht)

รหัส Code	ประเภทธุรกิจ	จำนวน สถาน- ประกอบการ Number of establishments	รวม Total	รายรับจากการขายสินค้าและบริการ Receipts from sales of goods and services		รายรับจาก การใช้เช่าที่ดิน Receipts from rent on land	รายรับจากการ ให้เช่าอาคาร Receipts from rent on building	รายรับจากการ ให้เช่ายานพาหนะ Receipts from rent on vehicles and machinery etc.	ดอกเบี้ยรับ/ เงินปันผลรับ Interest/ dividend	กำไรจากการ เปลี่ยนแปลง อัตรา แลกเปลี่ยน Gain from currency exchange	รายรับอื่นๆ Other receipts	ประเภทของ Category of business industry
				รวม Total	รายรับ ผ่านเว็บไซต์ Online sales							
46413	การขายส่งอุปกรณ์ตัดเย็บ	106	3,350,687.3	3,259,265.8	-	150.0	-	-	4,094.5	24,288.3	62,888.7	Wholesale of haberdashery
46414	การขายส่งเสื้อผ้า	5,790	35,779,382.7	35,233,296.9	21,000.0	-	28,509.5	773.7	23,757.3	537.0	492,508.5	Wholesale of clothing
46415	การขายส่งรองเท้า	884	5,059,361.8	5,048,331.8	-	-	5,277.3	-	2,565.8	224.3	2,962.6	Wholesale of footwear
4642	การขายส่งเครื่องใช้ไฟฟ้าและอิเล็กทรอนิกส์ชนิดใช้ในครัวเรือน	909	126,201,112.6	125,152,116.3	-	-	16,485.9	-	448,139.4	52,205.6	532,165.4	Wholesale of electric household appliances and consumer electronics
46421	การขายส่งเครื่องใช้ไฟฟ้าและอิเล็กทรอนิกส์ชนิดใช้ในครัวเรือน (ยกเว้นอุปกรณ์ไฟฟ้าสำหรับให้แสงสว่าง)	666	104,281,880.0	103,334,043.4	-	-	8,882.9	-	408,438.0	51,876.3	478,639.4	Wholesale of electric household appliances and consumer electronics (except lighting equipment)
46422	การขายส่งอุปกรณ์ไฟฟ้าสำหรับให้แสงสว่าง	243	21,919,232.6	21,818,072.9	-	-	7,602.9	-	39,701.4	329.3	53,526.0	Wholesale of lighting equipment
4643	การขายส่งสินค้าวัฒนธรรมและนันทนาการ	1,270	35,213,306.0	34,919,383.3	330,144.7	-	22,535.5	-	61,478.7	58,997.1	150,911.4	Wholesale of cultural and recreation goods
46431	การขายส่งหนังสือ นิตยสารพิมพ์ และเครื่องเขียน	483	23,396,581.4	23,222,956.5	43,213.2	-	11,970.0	-	57,357.4	56,672.8	47,624.7	Wholesale of books, newspapers and stationery
46432	การขายส่งสื่อบันทึกภาพและเสียงที่บันทึกข้อมูลแล้ว	49	1,041,914.6	1,029,539.8	-	-	1,298.9	-	79.1	-	10,996.8	Wholesale of recorded visual and audio media
46433	การขายส่งเครื่องกีฬา	190	7,550,591.1	7,473,472.7	-	-	8,936.6	-	3,510.7	2,324.3	62,346.8	Wholesale of sports goods
46434	การขายส่งเกมและของเล่น	202	2,035,799.9	2,012,202.0	51,697.6	-	162.0	-	74.1	-	23,361.8	Wholesale of games and toys
46439	การขายส่งสินค้าอื่นๆ ด้านวัฒนธรรมและนันทนาการ	346	1,188,418.9	1,181,212.2	235,233.9	-	168.0	-	457.3	-	6,581.3	Wholesale of other cultural and recreation goods
4644	การขายส่งสินค้าทางเภสัชกรรม และทางการแพทย์ เครื่องหอม และเครื่องสำอาง	1,048	97,566,830.4	96,646,759.0	-	816.0	88,214.8	10,256.6	314,500.8	99,499.8	406,783.5	Wholesale of pharmaceutical and medical goods, perfumeries and toilet preparations
46441	การขายส่งสินค้าทางเภสัชกรรมและทางการแพทย์	588	76,085,616.7	75,417,748.3	-	816.0	88,080.1	10,256.6	304,560.5	94,733.0	169,422.3	Wholesale of pharmaceutical and medical goods
46442	การขายส่งเครื่องหอม	88	1,594,989.4	1,589,984.2	-	-	-	-	121.5	-	4,883.7	Wholesale of perfumeries
46443	การขายส่งเครื่องสำอางและเครื่องสำอาง	372	19,886,224.3	19,639,026.5	-	-	134.7	-	9,818.8	4,766.8	232,477.4	Wholesale of cosmetics and toilet preparations
4649	การขายส่งของใช้ในครัวเรือนอื่นๆ	3,177	152,863,888.2	151,964,357.3	1,087,054.6	12,244.1	58,143.7	642.3	237,592.2	170,037.1	420,871.5	Wholesale of other household goods
46491	การขายส่งอุปกรณ์ถ่ายภาพและทัศนศาสตร์	55	12,919,641.0	12,664,631.8	-	-	-	-	642.3	102,302.2	13,086.0	Wholesale of photographic and optical goods
46492	การขายส่งนาฬิกา เครื่องประดับเพชรพลอย	840	103,490,779.1	103,202,494.5	1,049,002.2	540.0	44,586.3	-	100,377.3	130,754.5	12,026.5	Wholesale of watches, clocks and jewellery
46493	การขายส่งเครื่องหนังและเครื่องใช้สำหรับการเดินทาง	255	4,615,756.3	4,609,281.5	18,000.0	-	213.3	-	2.1	704.1	5,555.3	Wholesale of leather goods and travel accessories
46494	การขายส่งเฟอร์นิเจอร์ ชนิดใช้ในครัวเรือน	392	3,069,365.9	3,067,347.1	1,950.0	-	-	-	85.1	621.0	1,312.8	Wholesale of household furniture
46495	การขายส่งเครื่องดินเผา เครื่องแก้ว และเครื่องครัว	221	3,772,872.2	3,729,798.3	18,102.5	539.0	1,176.0	-	1,376.7	2,200.0	37,782.3	Wholesale of chinaware, glassware and kitchenware
46499	การขายส่งของใช้ในครัวเรือนอื่นๆ ซึ่งมีได้จัดประเภทไว้ในที่อื่น	1,414	24,995,473.7	24,690,804.0	-	11,165.1	12,168.0	-	33,448.9	22,671.6	225,216.1	Wholesale of other household goods, n.e.c
465	การขายส่งเครื่องจักร อุปกรณ์ และเครื่องมือเครื่องใช้	7,919	522,084,118.4	515,827,101.3	1,439,099.6	92,403.2	513,580.9	1,316,021.7	617,145.2	777,384.9	2,940,481.3	Wholesale of machinery, equipment and supplies

ตาราง 6 รายรับทั้งสิ้นของสถานประกอบการธุรกิจในปี 2556 จำแนกตามประเภทธุรกิจ (ต่อ)

TABLE 6 TOTAL RECEIPTS OF BUSINESS ESTABLISHMENTS IN 2013 BY CATEGORY OF BUSINESS INDUSTRY (Cont'd)

(พันบาท In Thousand Baht)

รหัส Code	ประเภทธุรกิจ	จำนวน สถาน- ประกอบการ Number of establishments	รวม Total	รายรับจากการขายสินค้าและบริการ		รายรับจาก การให้เช่าที่ดิน Receipts from rent on land	รายรับจากการ ให้เช่าอาคาร Receipts from rent on building	รายรับจากการ ให้เช่ายานพาหนะ เครื่องจักรและ เครื่องมืออาลา Receipts from rent on vehicles and machinery etc.	ดอกเบี้ยรับ/ เงินปันผลรับ Interest/ dividend	กำไรจากการ เปลี่ยนแปลง อัตรา แลกเปลี่ยน Gain from currency exchange	รายรับอื่นๆ Other receipts	Category of business industry
				Receipts from sales of goods and services								
				รวม Total	รายรับ ผ่านเว็บไซต์ Online sales							
4651	การขายส่งคอมพิวเตอร์ อุปกรณ์ต่อพ่วง และซอฟต์แวร์	422	81,247,469.4	80,681,614.2	320.4	-	-	-	206,530.2	2,263.2	357,061.7	Wholesale of computers, computer peripheral equipment and software
46510	การขายส่งคอมพิวเตอร์ อุปกรณ์ต่อพ่วง และซอฟต์แวร์	422	81,247,469.4	80,681,614.2	320.4	-	-	-	206,530.2	2,263.2	357,061.7	Wholesale of computers, computer peripheral equipment and software
4652	การขายส่งอุปกรณ์และชิ้นส่วนทางอิเล็กทรอนิกส์และโทรคมนาคม	689	89,350,599.6	87,993,371.9	181,830.2	24.0	16,143.8	875,593.6	49,261.0	119,458.9	296,746.5	Wholesale of electronic and telecommunications equipment and parts
46521	การขายส่งอุปกรณ์และชิ้นส่วน อิเล็กทรอนิกส์	381	25,728,864.1	25,523,346.0	-	-	1,730.4	-	9,114.6	104,775.8	89,897.3	Wholesale of electronic equipment and parts
46522	การขายส่งโทรศัพท์และอุปกรณ์โทรคมนาคม	308	63,621,735.5	62,470,025.9	181,830.2	24.0	14,413.4	875,593.6	40,146.4	14,683.2	206,849.1	Wholesale of telephone and telecommunications equipment
4653	การขายส่งเครื่องจักร อุปกรณ์ และเครื่องใช้ทางการเกษตร	2,550	64,374,288.0	63,451,595.2	1,184,339.8	-	12,360.0	7,706.6	161,608.2	-	741,018.0	Wholesale of agricultural machinery, equipment and supplies
46530	การขายส่งเครื่องจักร อุปกรณ์ และเครื่องใช้ทางการเกษตร	2,550	64,374,288.0	63,451,595.2	1,184,339.8	-	12,360.0	7,706.6	161,608.2	-	741,018.0	Wholesale of agricultural machinery, equipment and supplies
4659	การขายส่งเครื่องจักรและอุปกรณ์อื่นๆ	4,258	287,111,761.4	283,700,520.0	72,609.2	92,379.2	485,077.1	432,721.5	199,745.8	655,662.8	1,545,655.1	Wholesale of other machinery and equipment
46591	การขายส่งอุปกรณ์การขนส่ง (ยกเว้นยานยนต์ จักรยานยนต์ และรถจักรยาน)	195	2,737,143.9	2,720,917.9	1,670.0	-	-	-	9,375.0	6,358.2	492.9	Wholesale of transport equipment (except motor vehicles, motorcycles and bicycles)
46592	การขายส่งเครื่องจักรและอุปกรณ์ งานวิศวกรรมโยธา งานเหมืองแร่ และงานก่อสร้าง	205	14,288,796.8	13,813,998.7	-	90,919.1	-	43,694.0	10,783.5	178,917.1	150,484.4	Wholesale of civil engineering, mining and construction machinery
46593	การขายส่งเครื่องจักรและอุปกรณ์ชนิดที่ใช้ในงานอุตสาหกรรม	1,590	104,045,907.2	102,024,638.2	-	24.0	455,956.4	344,729.7	102,218.9	385,145.2	733,194.9	Wholesale of industrial machinery and equipment
46594	การขายส่งเครื่องจักร อุปกรณ์ และเฟอร์นิเจอร์ชนิดใช้ในสำนักงาน	337	12,246,216.3	12,186,833.6	70,939.2	-	-	-	24,751.9	3,564.1	31,066.6	Wholesale of office machinery, equipment and furniture
46599	การขายส่งเครื่องจักรและอุปกรณ์อื่นๆ ซึ่งมิได้จัดประเภทไว้ในที่อื่น	1,931	153,793,697.2	152,954,131.6	-	1,436.0	29,120.7	44,297.9	52,616.5	81,678.2	630,416.3	Wholesale of other machinery and equipment, n.e.c
466	การขายส่งสินค้าเฉพาะประเภทอื่นๆ	35,352	1,185,109,165.1	1,170,338,959.5	47,324.6	18,273.2	270,405.5	148,623.3	7,538,583.8	1,013,228.4	5,781,091.5	Other specialized wholesale
4661	การขายส่งเชื้อเพลิงแข็ง เชื้อเพลิงเหลว และเชื้อเพลิงก๊าซ รวมถึงผลิตภัณฑ์ที่เกี่ยวข้อง	967	120,047,443.7	118,816,452.1	19,579.6	463.2	91,831.9	12,809.4	649,275.3	72,676.6	403,935.3	Wholesale of solid, liquid and gaseous fuels and related products
46611	การขายส่งเชื้อเพลิงแข็ง	248	12,710,602.3	12,406,542.9	-	-	-	-	204,169.8	6,865.4	93,024.2	Wholesale of solid fuels
46612	การขายส่งเชื้อเพลิงเหลว	96	67,173,227.9	66,412,776.4	-	-	86,434.0	8,009.4	426,359.6	55,042.9	184,605.5	Wholesale of liquid fuels
46613	การขายส่งเชื้อเพลิงก๊าซ	461	25,398,896.9	25,381,435.1	16,240.0	463.2	3,200.0	4,800.0	2,519.8	-	6,478.9	Wholesale of gaseous fuels
46614	การขายส่งผลิตภัณฑ์ที่ได้จากการกลั่นปิโตรเลียม	162	14,764,716.6	14,615,697.7	3,339.7	-	2,197.9	-	16,226.1	10,768.3	119,826.6	Wholesale of refined petroleum products
4662	การขายส่งโลหะและสินแร่โลหะ	2,041	251,662,805.9	245,924,969.8	-	-	5,430.0	195.0	5,079,719.8	39,030.3	613,461.0	Wholesale of metals and metal ores
46621	การขายส่งสินแร่เหล็กและโลหะที่ไม่ใช่เหล็ก	110	7,882,715.7	7,791,575.9	-	-	5,040.0	-	39,873.4	32,347.5	13,879.0	Wholesale of ferrous and non-ferrous metal ores

ตาราง 6 รายรับทั้งสิ้นของสถานประกอบการธุรกิจในปี 2556 จำแนกตามประเภทธุรกิจ (ต่อ)

TABLE 6 TOTAL RECEIPTS OF BUSINESS ESTABLISHMENTS IN 2013 BY CATEGORY OF BUSINESS INDUSTRY (Cont'd)

(พันบาท In Thousand Baht)

รหัส Code	ประเภทธุรกิจ	จำนวน สถาน- ประกอบการ Number of establishments	รวม Total	รายรับจากการขายสินค้าและบริการ Receipts from sales of goods and services		รายรับจาก การให้เช่าที่ดิน Receipts from rent on land	รายรับจากการ ให้เช่าอาคาร Receipts from rent on building	รายรับจากการ ให้เช่ายานพาหนะ เครื่องจักรและ เครื่องมืออาลา Receipts from rent on vehicles and machinery etc.	ดอกเบี้ยรับ/ เงินปันผลรับ Interest/ dividend	กำไรจากการ เปลี่ยนแปลง อัตรา แลกเปลี่ยน Gain from currency exchange	รายรับอื่นๆ Other receipts	ประเภทของ ธุรกิจ Category of business industry
				รวม Total	รายรับ ผ่านเว็บไซต์ Online sales							
46622	การขายส่งเหล็ก เหล็กกล้า และโลหะ ที่ไม่ใช่เหล็กขั้นมูลฐาน	1,931	243,780,090.2	238,133,393.9	-	-	390.0	195.0	5,039,846.5	6,682.8	599,582.1	Wholesale of iron, steel and non-ferrous metal in primary forms
4663	การขายส่งวัสดุก่อสร้าง เครื่องโลหะ เครื่องอุปกรณ์และวัสดุ สำหรับระบบท่อและระบบทำความร้อน	5,871	152,715,832.5	150,239,428.3	25,920.0	11,810.0	60,004.2	122,555.9	892,843.4	185,656.2	1,203,534.5	Wholesale of construction materials, hardware, plumbing and heating equipment and supplies
46631	การขายส่งอิฐ หิน ปูน ทราย และผลิตภัณฑ์คอนกรีต	1,307	19,611,652.7	19,440,099.8	-	7,500.0	-	8,889.2	42,830.3	-	112,333.4	Wholesale of bricks, stone, cement, sand and concreat products
46632	การขายส่งไม้และผลิตภัณฑ์จากไม้แปรรูปขั้นต้น	2,481	27,622,944.9	27,397,207.0	-	-	5,051.7	112,066.7	30,883.7	23,578.1	54,157.8	Wholesale of wood in the rough and products of primary processing of wood
46633	การขายส่งสี น้ำมันชักเงา และแล็กเกอร์	253	7,377,383.0	7,345,559.8	-	840.0	-	-	2,215.3	792.9	27,975.0	Wholesale of paints, varnishes and lacquers
46634	การขายส่งอุปกรณ์ระบบท่อ และเครื่องสุขภัณฑ์	358	42,687,447.4	41,502,341.7	-	1,470.0	39,297.7	-	640,919.6	36,670.6	466,747.8	Wholesale of plumbing and heating equipment and supplies and sanitary equipment
46639	การขายส่งวัสดุก่อสร้างอื่นๆ	1,472	55,416,404.6	54,554,220.0	25,920.0	2,000.0	15,654.8	1,600.0	175,994.6	124,614.6	542,320.6	Wholesale of other construction materials
4669	การขายส่งของเสียและเศษวัสดุ และผลิตภัณฑ์อื่นๆ ซึ่งมิได้จัดประเภทไว้ในที่อื่น	26,473	660,683,082.9	655,358,109.2	1,824.9	6,000.0	113,139.4	13,063.0	916,745.2	715,865.3	3,560,160.6	Wholesale of waste and scrap and other products, n.e.c.
46691	การขายส่งเคมีภัณฑ์ทางอุตสาหกรรม	935	435,299,427.9	430,612,021.6	324.9	-	72,344.5	-	732,345.7	651,501.8	3,231,214.3	Wholesale of industrial chemicals
46692	การขายส่งปุ๋ยและเคมีภัณฑ์ทางการเกษตร	1,033	30,635,811.7	30,353,400.1	-	6,000.0	28,157.0	214.2	29,856.6	13,866.2	204,317.6	Wholesale of fertilizers and agrochemical products
46693	การขายส่งยางพาราและพลาสติกขั้นต้น	8,848	111,122,668.8	110,935,084.5	-	-	2,811.6	540.0	93,690.9	46,137.6	44,404.2	Wholesale of rubber and plastic materials in primary forms
46694	การขายส่งบรรจุภัณฑ์ชนิดใช้ทางอุตสาหกรรม	367	11,325,790.2	11,325,324.1	-	-	-	-	466.0	-	-	Wholesale of industrial or commercial containers
46695	การขายส่งของเสียและเศษวัสดุที่สามารถนำกลับมาใช้ใหม่	14,868	48,240,383.3	48,125,929.2	-	-	293.0	12,308.9	53,131.6	853.2	47,867.4	Wholesale of waste and scrap and materials for recycling
46699	การขายส่งผลิตภัณฑ์อื่นๆ ซึ่งมิได้จัดประเภทไว้ในที่อื่น	422	24,059,000.9	24,006,349.7	1,500.0	-	9,533.3	-	7,254.4	3,506.5	32,357.1	Wholesale of other products, n.e.c.
469	การขายส่งสินค้าทั่วไป	1,947	324,969,488.3	323,928,626.9	2,075.3	7,288.4	11,397.8	150.0	90,629.1	70,374.9	861,021.2	Non-specialized wholesale trade
4690	การขายส่งสินค้าทั่วไป	1,947	324,969,488.3	323,928,626.9	2,075.3	7,288.4	11,397.8	150.0	90,629.1	70,374.9	861,021.2	Non-specialized wholesale trade
46900	การขายส่งสินค้าทั่วไป	1,947	324,969,488.3	323,928,626.9	2,075.3	7,288.4	11,397.8	150.0	90,629.1	70,374.9	861,021.2	Non-specialized wholesale trade
47	การขายปลีก (ยกเว้นยานยนต์ และจักรยานยนต์)	793,151	2,747,837,081.7	2,719,986,498.2	6,279,427.1	2,508,746.0	14,451,267.5	143,444.3	1,678,241.7	459,205.2	8,609,678.7	Retail trade (except of motor vehicles and motorcycles)
471	ร้านขายปลีกสินค้าทั่วไป	497,284	897,957,618.3	878,570,481.1	38,323.2	2,358,340.2	13,455,427.2	28,369.9	548,990.8	44,725.8	2,951,283.3	Retail sale in non-specialized stores
4711	ร้านขายปลีกอาหาร เครื่องดื่ม หรือยาสูบ เป็นสินค้าหลัก	389,029	660,865,105.9	657,798,475.6	38,323.2	103,282.9	1,466,578.9	28,369.9	310,007.9	15,892.4	1,142,498.4	Retail sale in non-specialized stores with food, beverages or tobacco predominating
47111	ซูเปอร์มาร์เก็ต	755	47,396,469.6	46,458,371.0	-	50,902.9	259,011.1	28,369.9	101,225.7	13,976.5	484,612.5	Supermarkets
47112	ดิสเคาท์สโตร์/ซูเปอร์เซ็นเตอร์/ไฮเปอร์มาร์เก็ต	557	177,620,745.3	177,130,180.5	-	52,380.0	415,337.3	-	1,696.5	-	21,151.0	Discountstores/Supercenters/Hypermarkets

ตาราง 6 รายรับทั้งสิ้นของสถานประกอบการธุรกิจในปี 2556 จำแนกตามประเภทธุรกิจ (ต่อ)

TABLE 6 TOTAL RECEIPTS OF BUSINESS ESTABLISHMENTS IN 2013 BY CATEGORY OF BUSINESS INDUSTRY (Cont'd)

(พันบาท In Thousand Baht)

รหัส Code	ประเภทธุรกิจ	จำนวน สถาน- ประกอบการ Number of establishments	รวม Total	รายรับจากการขายสินค้าและบริการ Receipts from sales of goods and services		รายรับจาก การให้เช่าที่ดิน Receipts from rent on land	รายรับจากการ ให้เช่าอาคาร Receipts from rent on building	รายรับจากการ ให้เช่ายานพาหนะ Receipts from rent on vehicles and machinery etc.	ดอกเบี้ยรับ/ เงินปันผลรับ Interest/ dividend	กำไรจากการ เปลี่ยนแปลง อัตรา แลกเปลี่ยน Gain from currency exchange	รายรับอื่นๆ Other receipts	Category of business industry
				รวม Total	รายรับ ผ่านเว็บไซต์ Online sales							
47113	ร้านสะดวกซื้อ/มินิมาร์ท	15,435	138,603,531.4	138,002,393.2	38,323.2	-	3,847.6	-	183,416.5	1,915.9	411,958.2	Convenience stores/Minimarts
47114	ร้านขายของชำ	372,282	297,244,359.7	296,207,530.8	-	-	788,382.9	-	23,669.2	-	224,776.8	Grocery stores
4719	ร้านขายปลีกสินค้าทั่วไปอื่นๆ	108,255	237,092,512.4	220,772,005.6	-	2,255,057.3	11,988,848.3	-	238,982.9	28,833.4	1,808,784.9	Other retail sale in non-specialized stores
47190	ร้านขายปลีกสินค้าทั่วไปอื่นๆ	108,255	237,092,512.4	220,772,005.6	-	2,255,057.3	11,988,848.3	-	238,982.9	28,833.4	1,808,784.9	Other retail sale in non-specialized stores
472	ร้านขายปลีกอาหาร เครื่องดื่ม และยาสูบ	25,686	56,039,626.5	55,902,866.0	15,382.3	3,412.0	18,128.6	959.8	6,196.2	60.5	108,003.4	Retail sale of food, beverages and tobacco in specialized stores
4721	ร้านขายปลีกอาหาร	22,322	42,905,388.9	42,875,215.8	14,634.8	2,008.0	8,613.2	-	4,505.2	44.9	15,001.7	Retail sale of food in specialized stores
47211	ร้านขายปลีกเนื้อสัตว์ และผลิตภัณฑ์เนื้อสัตว์	3,111	12,393,592.8	12,392,727.4	-	324.0	432.0	-	88.3	-	21.0	Retail sale of meat and meat products in specialized stores
47212	ร้านขายปลีกปลาและผลิตภัณฑ์สัตว์น้ำ	1,587	3,135,930.1	3,135,377.9	12,830.8	-	-	-	165.5	-	386.7	Retail sale of fish and fish products in specialized stores
47213	ร้านขายปลีกผักและผลไม้	4,089	3,583,698.6	3,574,206.6	-	48.0	-	-	-	-	9,444.0	Retail sale of fruit and vegetables in specialized stores
47214	ร้านขายปลีกข้าว	5,661	10,601,471.9	10,588,247.0	-	936.0	6,597.2	-	3,049.9	-	2,641.8	Retail sale of rice in specialized stores
47215	ร้านขายปลีกผลิตภัณฑ์ขนมอบ	2,327	2,448,312.4	2,446,062.1	1,804.0	700.0	-	-	67.2	-	1,483.1	Retail sale of bakery products in specialized stores
47219	ร้านขายปลีกอาหารอื่นๆ	5,547	10,742,383.2	10,738,594.8	-	-	1,584.0	-	1,134.3	44.9	1,025.2	Retail sale of other food products in specialized stores
4722	ร้านขายปลีกเครื่องดื่ม	3,319	12,091,688.7	11,990,518.2	747.5	1,404.0	9,515.3	959.8	1,691.1	15.6	87,584.8	Retail sale of beverages in specialized stores
47221	ร้านขายปลีกเครื่องดื่มที่มีแอลกอฮอล์	1,268	9,707,872.1	9,637,639.8	-	1,404.0	1.3	959.8	178.2	-	67,689.1	Retail sale of alcohol beverages in specialized stores
47222	ร้านขายปลีกเครื่องดื่มที่ไม่มีแอลกอฮอล์	2,051	2,383,816.6	2,352,878.4	747.5	-	9,514.0	-	1,512.9	15.6	19,895.7	Retail sale of non-alcohol beverages in specialized stores
4723	ร้านขายปลีกผลิตภัณฑ์ยาสูบ	45	1,042,548.9	1,037,132.0	-	-	-	-	-	-	5,416.9	Retail sale of tobacco products in specialized stores
47230	ร้านขายปลีกผลิตภัณฑ์ยาสูบ	45	1,042,548.9	1,037,132.0	-	-	-	-	-	-	5,416.9	Retail sale of tobacco products in specialized stores
473	ร้านขายปลีกเชื้อเพลิงยานยนต์	31,007	536,128,568.9	534,500,064.1	-	83,232.9	82,242.0	-	53,794.8	80.0	1,409,155.0	Retail sale of automotive fuel in specialized stores
4730	ร้านขายปลีกเชื้อเพลิงยานยนต์	31,007	536,128,568.9	534,500,064.1	-	83,232.9	82,242.0	-	53,794.8	80.0	1,409,155.0	Retail sale of automotive fuel in specialized stores
47300	ร้านขายปลีกเชื้อเพลิงยานยนต์	31,007	536,128,568.9	534,500,064.1	-	83,232.9	82,242.0	-	53,794.8	80.0	1,409,155.0	Retail sale of automotive fuel in specialized stores
474	ร้านขายปลีกอุปกรณ์สารสนเทศและอุปกรณ์สื่อสารโทรคมนาคม	22,867	137,552,384.4	137,111,658.7	624,196.4	14,995.7	19,185.0	-	31,333.2	12,539.1	362,672.7	Retail sale of information and communications equipment in specialized stores
4741	ร้านขายปลีกคอมพิวเตอร์ อุปกรณ์ ต่อพ่วง ซอฟต์แวร์ และอุปกรณ์สื่อสารโทรคมนาคม	20,829	127,596,904.8	127,179,244.5	624,196.4	14,995.7	9,780.0	-	29,684.0	12,522.7	350,677.8	Retail sale of computers, peripheral units, software and telecommunications equipment in specialized stores
47411	ร้านขายปลีกคอมพิวเตอร์ และอุปกรณ์ต่อพ่วง	4,814	40,256,394.5	40,044,169.9	-	14,995.7	8,820.0	-	13,875.0	10,378.7	164,155.1	Retail sale of computers and peripheral units in specialized stores

ตาราง 6 รายรับทั้งสิ้นของสถานประกอบการธุรกิจในปี 2556 จำแนกตามประเภทธุรกิจ (ต่อ)

TABLE 6 TOTAL RECEIPTS OF BUSINESS ESTABLISHMENTS IN 2013 BY CATEGORY OF BUSINESS INDUSTRY (Cont'd)

(พันบาท In Thousand Baht)

รหัส Code	ประเภทธุรกิจ	จำนวน สถาน- ประกอบการ Number of establishments	รวม Total	รายรับจากการขายสินค้าและบริการ Receipts from sales of goods and services		รายรับจาก การให้เช่าที่ดิน Receipts from rent on land	รายรับจากการ ให้เช่าอาคาร Receipts from rent on building	รายรับจากการ ให้เช่ายานพาหนะ Receipts from rent on vehicles and machinery etc.	ดอกเบี้ยรับ/ เงินปันผลรับ Interest/ dividend	กำไรจากการ เปลี่ยนแปลง อัตรา แลกเปลี่ยน Gain from currency exchange	รายรับอื่นๆ Other receipts	Category of business industry
				รวม Total	รายรับ ผ่านเว็บไซต์ Online sales							
47412	ร้านขายปลีกเครื่องเล่นวีดีโอเกมและซอฟต์แวร์สำเร็จรูป	299	4,203,990.1	4,172,933.9	135,756.0	-	960.0	-	4,604.0	1,979.4	23,512.7	Retail sale of video game consoles and software in specialized stores
47413	ร้านขายปลีกอุปกรณ์สื่อสารโทรคมนาคม	15,716	83,136,520.2	82,962,140.7	488,440.4	-	-	-	11,205.0	164.6	163,010.0	Retail sale of telecommunications equipment in specialized stores
4742	ร้านขายปลีกอุปกรณ์ภาพและเสียง	2,038	9,955,479.7	9,932,414.2	-	-	9,405.0	-	1,649.2	16.3	11,994.9	Retail sale of audio and video equipment in specialized stores
47420	ร้านขายปลีกอุปกรณ์ภาพและเสียง	2,038	9,955,479.7	9,932,414.2	-	-	9,405.0	-	1,649.2	16.3	11,994.9	Retail sale of audio and video equipment in specialized stores
475	ร้านขายปลีกอุปกรณ์อื่นๆ ชนิดใช้ในครัวเรือน	61,394	513,393,753.2	510,081,673.2	597,122.4	42,741.8	178,947.1	73,143.0	518,242.1	97,086.6	2,401,919.3	Retail sale of other household equipment in specialized stores
4751	ร้านขายปลีกสิ่งทอ	4,911	7,580,847.0	7,550,873.9	2,400.0	-	2,926.6	-	1,756.9	191.7	25,097.9	Retail sale of textiles in specialized stores
47511	ร้านขายปลีกผ้า	2,498	3,793,538.7	3,788,342.5	-	-	1,166.1	-	1,706.4	191.7	2,132.0	Retail sale of fabrics in specialized stores
47512	ร้านขายปลีกของใช้ในครัวเรือนที่ทำจากผ้า	1,314	2,063,500.9	2,041,740.8	2,400.0	-	1,460.6	-	49.5	-	20,250.0	Retail sale of household articles of textiles in specialized stores
47513	ร้านขายปลีกอุปกรณ์ตัดเย็บ	1,099	1,723,807.3	1,720,790.6	-	-	300.0	-	0.9	-	2,715.9	Retail sale of haberdashery in specialized stores
4752	ร้านขายปลีกเครื่องโลหะ สี และกระจก	24,015	296,689,327.8	294,455,069.8	186,087.5	2,173.3	122,031.2	71,465.2	180,723.2	63,511.4	1,794,353.5	Retail sale of hardware, paints and glass in specialized stores
47521	ร้านขายปลีกเครื่องโลหะ	1,983	20,424,964.4	20,293,456.4	-	-	55,650.0	7,791.0	25,696.4	36,981.0	5,389.5	Retail sale of hardware in specialized stores
47522	ร้านขายปลีกสี น้ำมันชักเงา และแล็กเกอร์	776	6,768,271.9	6,662,624.8	-	640.0	1,427.4	-	23,174.2	3,206.9	77,198.7	Retail sale of paints, varnishes and lacquers in specialized stores
47523	ร้านขายปลีกอุปกรณ์ระบบท่อและเครื่องสุขภัณฑ์	1,165	31,815,545.2	31,422,335.8	-	-	55,022.1	-	17,351.6	5,685.1	315,150.5	Retail sale of plumbing, heating and sanitary equipment and supplies in specialized stores
47524	ร้านขายปลีกวัสดุก่อสร้างอื่นๆ	10,696	139,676,544.1	138,852,928.7	186,087.5	1,533.3	7,878.2	23,709.7	56,681.2	14,191.3	719,621.6	Retail sale of other construction materials in specialized stores
47525	ร้านขายปลีกวัสดุก่อสร้างหลายชนิดรวมถึงวัสดุอุปกรณ์และเครื่องมือชนิดนำไปใช้ทำงานได้ด้วยตัวเอง	9,395	98,004,002.2	97,223,724.1	-	-	2,053.5	39,964.5	57,819.8	3,447.1	676,993.2	Retail sale of a variety of construction materials including do-it-yourself material and equipment in specialized stores
4753	ร้านขายปลีกพรม สิ่งปูพื้น วัสดุปูผนัง และปูพื้น	1,119	3,204,429.0	3,195,604.9	-	-	1,188.0	-	401.3	6,641.3	593.4	Retail sale of carpets, rugs, wall and floor coverings in specialized stores
47530	ร้านขายปลีกพรม สิ่งปูพื้น วัสดุปูผนัง และปูพื้น	1,119	3,204,429.0	3,195,604.9	-	-	1,188.0	-	401.3	6,641.3	593.4	Retail sale of carpets, rugs, wall and floor coverings in specialized stores
4759	ร้านขายปลีกเครื่องใช้ไฟฟ้า เฟอร์นิเจอร์ อุปกรณ์ไฟฟ้า สำหรับให้แสงสว่าง และของใช้อื่นๆ ในครัวเรือน	31,349	205,919,149.5	204,880,124.7	408,635.0	40,568.5	52,801.3	1,677.8	335,360.7	26,742.2	581,874.4	Retail sale of electrical household appliances, furniture, lighting equipment and other household articles in specialized stores
47591	ร้านขายปลีกเฟอร์นิเจอร์ชนิดใช้ในครัวเรือน	8,585	61,625,787.8	61,255,368.9	-	38,353.9	3,624.0	-	273,027.4	10,118.6	45,295.0	Retail sale of household furniture in specialized stores
47592	ร้านขายปลีกเครื่องดินเผา เครื่องแก้ว และเครื่องครัว	2,832	6,999,802.2	6,972,090.3	129,919.3	-	700.0	-	10,818.4	2,624.3	13,569.2	Retail sale of chinaware, glassware and kitchenware in specialized stores

ตาราง 6 รายรับทั้งสิ้นของสถานประกอบการธุรกิจในปี 2556 จำแนกตามประเภทธุรกิจ (ต่อ)

TABLE 6 TOTAL RECEIPTS OF BUSINESS ESTABLISHMENTS IN 2013 BY CATEGORY OF BUSINESS INDUSTRY (Cont'd)

(พันบาท In Thousand Baht)

รหัส Code	ประเภทธุรกิจ	จำนวน สถาน- ประกอบการ Number of establishments	รวม Total	รายรับจากการขายสินค้าและบริการ Receipts from sales of goods and services		รายรับจาก การให้เช่าที่ดิน Receipts from rent on land	รายรับจากการ ให้เช่าอาคาร Receipts from rent on building	รายรับจากการ ให้เช่ายานพาหนะ Receipts from rent on vehicles and machinery etc.	ดอกเบี้ยรับ/ เงินปันผลรับ Interest/ dividend	กำไรจากการ เปลี่ยนแปลง อัตรา แลกเปลี่ยน Gain from currency exchange	รายรับอื่นๆ Other receipts	Category of business industry
				รวม Total	รายรับ ผ่านเว็บไซต์ Online sales							
47593	ร้านขายปลีกอุปกรณ์ไฟฟ้าสำหรับให้แสงสว่าง	1,689	10,922,855.5	10,908,443.3	-	2,214.6	-	1,290.6	6,263.9	510.5	4,132.7	Retail sale of lighting equipment in specialized stores
47594	ร้านขายปลีกเครื่องดนตรีและอุปกรณ์ที่เกี่ยวข้อง	446	1,100,724.5	1,096,850.2	1,400.0	-	-	-	29.3	-	3,845.0	Retail sale of musical instruments and related equipment in specialized stores
47595	ร้านขายปลีกเครื่องใช้ไฟฟ้าชนิดใช้ในครัวเรือน	12,327	116,073,414.5	115,459,455.0	271,863.9	-	48,477.3	387.2	43,438.8	9,984.1	511,672.1	Retail sale of electrical household appliances in specialized stores
47599	ร้านขายปลีกของใช้อื่นๆ ในครัวเรือน ซึ่งมิได้จัดประเภทไว้ในที่อื่น	5,470	9,196,565.0	9,187,917.0	5,451.8	-	-	-	1,782.9	3,504.7	3,360.4	Retail sale of other household articles, n.e.c in specialized stores
476	ร้านขายปลีกสินค้าวัฒนธรรม และนันทนาการ	27,074	78,103,811.9	77,606,114.5	113,227.5	3,179.0	69,901.3	36,348.3	52,520.1	6,870.6	328,878.0	Retail sale of cultural and recreation goods in specialized stores
4761	ร้านขายปลีกหนังสือ หนังสือพิมพ์ และเครื่องเขียน	8,118	47,414,787.0	47,196,119.4	74,694.7	336.0	25,708.5	34,348.3	26,996.5	5,868.3	125,410.1	Retail sale of books, newspapers and stationary in specialized stores
47611	ร้านขายปลีกหนังสือ หนังสือพิมพ์ วารสาร และนิตยสาร	2,965	21,834,669.1	21,689,928.8	72,699.7	336.0	14,539.9	-	15,497.7	7.8	114,358.9	Retail sale of books, newspapers, periodicals and magazines in specialized stores
47612	ร้านขายปลีกเครื่องเขียนและเครื่องใช้สำนักงาน	5,153	25,580,117.8	25,506,190.6	1,995.0	-	11,168.6	34,348.3	11,498.8	5,860.4	11,051.2	Retail sale of stationary and office supplies in specialized stores
4762	ร้านขายปลีกสื่อบันทึกเสียงและภาพ	1,466	2,436,954.8	2,422,551.2	-	-	-	-	192.7	126.0	14,085.0	Retail sale of music and video recordings in specialized stores
47620	ร้านขายปลีกสื่อบันทึกเสียงและภาพ	1,466	2,436,954.8	2,422,551.2	-	-	-	-	192.7	126.0	14,085.0	Retail sale of music and video recordings in specialized stores
4763	ร้านขายปลีกเครื่องกีฬา	4,997	16,088,340.3	15,879,027.4	17,707.4	1,050.2	640.0	2,000.0	18,956.1	876.3	185,790.2	Retail sale of sporting equipment in specialized stores
47630	ร้านขายปลีกเครื่องกีฬา	4,997	16,088,340.3	15,879,027.4	17,707.4	1,050.2	640.0	2,000.0	18,956.1	876.3	185,790.2	Retail sale of sporting equipment in specialized stores
4764	ร้านขายปลีกเกมและของเล่น	1,885	2,275,298.1	2,269,838.7	2,332.8	-	5,010.9	-	448.5	-	-	Retail sale of games and toys in specialized stores
47640	ร้านขายปลีกเกมและของเล่น	1,885	2,275,298.1	2,269,838.7	2,332.8	-	5,010.9	-	448.5	-	-	Retail sale of games and toys in specialized stores
4769	ร้านขายปลีกสินค้าอื่นๆ ด้านวัฒนธรรม และนันทนาการ	10,608	9,888,431.7	9,838,577.9	18,492.6	1,792.8	38,542.0	-	5,926.3	-	3,592.7	Retail sale of other cultural and recreation goods in specialized stores
47691	ร้านขายปลีกผลิตภัณฑ์งานฝีมือคนไทยและของที่ระลึก	3,092	3,005,612.1	2,997,648.4	18,492.6	-	982.0	-	4,931.4	-	2,050.4	Retail sale of Thai handicrafts and souvenirs in specialized stores
47699	ร้านขายปลีกสินค้าอื่นๆ ด้านวัฒนธรรม และนันทนาการ ซึ่งมิได้จัดประเภทไว้ในที่อื่น	7,516	6,882,819.6	6,840,929.5	-	1,792.8	37,560.0	-	994.9	-	1,542.4	Retail sale of other cultural and recreation goods, n.e.c in specialized stores
477	ร้านขายปลีกสินค้าประเภทอื่นๆ	126,470	466,536,723.9	464,392,862.6	2,865,920.1	2,844.4	624,759.0	4,623.3	380,860.6	293,710.0	837,064.0	Retail sale of other goods in specialized stores

ตาราง 6 รายรับทั้งสิ้นของสถานประกอบการธุรกิจในปี 2556 จำแนกตามประเภทธุรกิจ (ต่อ)

TABLE 6 TOTAL RECEIPTS OF BUSINESS ESTABLISHMENTS IN 2013 BY CATEGORY OF BUSINESS INDUSTRY (Cont'd)

(พันบาท In Thousand Baht)

รหัส Code	ประเภทธุรกิจ	จำนวน สถาน- ประกอบการ Number of establishments	รวม Total	รายรับจากการขายสินค้าและบริการ		รายรับจาก การให้เช่าที่ดิน Receipts from rent on land	รายรับจากการ ให้เช่าอาคาร Receipts from rent on building	รายรับจากการ ให้เช่ายานพาหนะ เครื่องจักรและ เครื่องมืออาลา Receipts from rent on vehicles and machinery etc.	ดอกเบี้ยรับ/ เงินปันผลรับ Interest/ dividend	กำไรจากการ เปลี่ยนแปลง อัตรา แลกเปลี่ยน Gain from currency exchange	รายรับอื่นๆ Other receipts	Category of business industry
				Receipts from sales of goods and services								
				รวม Total	รายรับ ผ่านเว็บไซต์ Online sales							
4771	ร้านขายปลีกเสื้อผ้า รองเท้า และเครื่องหนัง	46,878	91,793,506.2	91,115,691.9	2,771,006.3	72.0	578,425.7	-	71,477.7	3,942.4	23,896.5	Retail sale of clothing, footwear and leather articles in specialized stores
47711	ร้านขายปลีกเสื้อผ้า	38,976	78,961,712.4	78,302,021.4	2,771,006.3	72.0	578,425.7	-	70,225.0	-	10,968.3	Retail sale of clothing in specialized stores
47712	ร้านขายปลีกรองเท้า	5,585	5,689,867.8	5,686,893.5	-	-	-	-	1,159.7	-	1,814.6	Retail sale of footwear in specialized stores
47713	ร้านขายปลีกเครื่องหนัง	2,317	7,141,926.0	7,126,777.0	-	-	-	-	93.0	3,942.4	11,113.6	Retail sale of leather articles in specialized stores
4772	ร้านขายปลีกสินค้าทางเภสัชกรรม และเวชภัณฑ์ เครื่องหอม และเครื่องประทินโฉม	23,418	69,653,189.3	69,117,800.9	4,619.5	-	16,088.7	1,744.9	69,742.0	17,575.7	430,237.0	Retail sale of pharmaceutical and medical goods, perfumeries and toilet preparation in specialized stores
47721	ร้านขายปลีกสินค้าทางเภสัชกรรม และเวชภัณฑ์	17,536	47,278,972.0	46,940,080.3	-	-	3,407.6	-	13,068.1	9,811.0	312,605.0	Retail sale of pharmaceutical and medical goods in specialized stores
47722	ร้านขายปลีกเครื่องหอม	468	1,954,585.9	1,928,640.5	-	-	2,100.7	1,744.9	15,692.6	3,462.6	2,944.6	Retail sale of perfumeries in specialized stores
47723	ร้านขายปลีกเครื่องสำอาง และเครื่องประทินโฉม	5,414	20,419,631.4	20,249,080.1	4,619.5	-	10,580.5	-	40,981.4	4,302.1	114,687.4	Retail sale of cosmetics and toilet preparations in specialized stores
4773	ร้านขายปลีกสินค้าใหม่อื่นๆ	51,280	299,015,210.8	298,102,059.2	86,443.0	2,700.4	21,316.0	2,585.8	238,011.2	272,192.0	376,346.2	Other retail sale of new goods in specialized stores
47731	ร้านขายปลีกนาฬิกา แว่นตา และอุปกรณ์ถ่ายภาพ	5,783	13,310,159.6	13,276,536.4	-	-	-	-	16,433.9	2,190.8	14,998.6	Retail sale of watches, eyeglasses and photographic equipment in specialized stores
47732	ร้านขายปลีกเครื่องประดับเพชรพลอย	10,642	181,041,855.9	180,533,636.6	-	-	14,611.2	-	82,262.6	270,000.0	141,345.5	Retail sale of jewellery in specialized stores
47733	ร้านขายปลีกดอกไม้ ต้นไม้ และอุปกรณ์ที่เกี่ยวข้อง	19,284	70,724,711.2	70,430,370.3	-	1,479.7	1,300.7	2,585.8	126,557.3	1.2	162,416.1	Retail sale of flowers, plants and related equipment in specialized stores
47734	ร้านขายปลีกสัตว์เลี้ยง และอุปกรณ์ที่เกี่ยวข้อง	7,032	12,316,430.5	12,276,921.5	-	-	5,404.1	-	5,581.4	-	28,523.4	Retail sale of pet animals and related equipment in specialized stores
47735	ร้านขายปลีกก๊าซบรรจุถัง ถ่านไม้ และเชื้อเพลิงอื่นๆ สำหรับใช้ในครัวเรือน	4,693	10,413,296.1	10,383,535.7	86,443.0	1,220.6	-	-	1,248.4	-	27,291.4	Retail sale of household fuel oil, bottled gas, wood and other fuel in specialized stores
47739	ร้านขายปลีกสินค้าใหม่อื่นๆ ซึ่งมีได้จัดประเภทไว้ในที่อื่น	3,846	11,208,757.6	11,201,058.8	-	-	-	-	5,927.6	-	1,771.2	Other retail sale of new goods, n.e.c in specialized stores
4774	ร้านขายปลีกสินค้าใช้แล้ว	4,894	6,074,817.7	6,057,310.6	3,851.4	72.0	8,928.6	292.6	1,629.7	-	6,584.2	Retail sale of second-hand goods
47741	ร้านขายปลีกโบราณวัตถุ	522	691,703.6	691,087.6	451.5	-	595.2	-	-	-	20.9	Retail sale of antiques
47742	ร้านขายปลีกเสื้อผ้า รองเท้า และเครื่องหนัง ที่ใช้แล้ว	2,511	2,892,702.1	2,892,311.5	-	-	-	-	390.7	-	-	Retail sale of second hand clothing, footwear and leather articles
47743	ร้านขายปลีกคอมพิวเตอร์และอุปกรณ์สื่อสารโทรคมนาคมที่ใช้แล้ว	281	558,306.8	556,049.5	3,399.9	-	-	-	669.0	-	1,588.4	Retail sale of second hand computer and telecommunication equipment

ตาราง 6 รายรับทั้งสิ้นของสถานประกอบการธุรกิจในปี 2556 จำแนกตามประเภทธุรกิจ (ต่อ)

TABLE 6 TOTAL RECEIPTS OF BUSINESS ESTABLISHMENTS IN 2013 BY CATEGORY OF BUSINESS INDUSTRY (Cont'd)

(พันบาท In Thousand Baht)

รหัส Code	ประเภทธุรกิจ	จำนวน สถาน- ประกอบการ Number of establishments	รวม Total	รายรับจากการขายสินค้าและบริการ Receipts from sales of goods and services		รายรับจาก การให้เช่าที่ดิน Receipts from rent on land	รายรับจากการ ให้เช่าอาคาร Receipts from rent on building	รายรับจากการ ให้เช่ายานพาหนะ Receipts from rent on vehicles and machinery etc.	ดอกเบี้ยรับ/ เงินปันผลรับ Interest/ dividend	กำไรจากการ เปลี่ยนแปลง อัตรา แลกเปลี่ยน Gain from currency exchange	รายรับอื่นๆ Other receipts	Category of business industry
				รวม Total	รายรับ ผ่านเว็บไซต์ Online sales							
47744	ร้านขายปลีกเครื่องใช้ไฟฟ้าและอิเล็กทรอนิกส์ชนิดใช้ในครัวเรือนที่ใช้แล้ว	352	536,761.9	527,888.6	-	-	8,333.4	-	540.0	-	-	Retail sale of second hand electric household appliances and consumer electronics
47745	ร้านขายปลีกหนังสือ หนังสือนิตยสาร วารสาร และนิตยสาร ที่ใช้แล้ว	151	159,625.9	159,523.9	-	72.0	-	-	30.0	-	-	Retail sale of second hand books, newspapers, periodicals and magazines
47749	ร้านขายปลีกสินค้าใช้แล้วอื่นๆ	1,077	1,235,717.3	1,230,449.7	-	-	-	292.6	-	-	4,975.0	Retail sale of other second-hand goods
479	การขายปลีกโดยไม่มีร้าน	1,369	62,124,594.5	61,820,777.8	2,025,255.2	-	2,677.3	-	86,303.7	4,132.6	210,703.0	Retail trade not in stores, stalls or markets
4791	การขายปลีกโดยการรับส่งสินค้าทางไปรษณีย์ โทรทัศน์ วิทยุ โทรศัพท์ และทางอินเทอร์เน็ต	102	6,488,647.0	6,443,447.4	167,636.8	-	-	-	33,428.1	4,132.6	7,638.9	Retail sale via mail order houses or via internet
47911	การขายปลีกโดยการรับส่งสินค้าทางไปรษณีย์ โทรทัศน์ วิทยุ และโทรศัพท์	68	5,691,386.2	5,687,253.6	162,533.4	-	-	-	-	4,132.6	-	Retail sale via mail order houses
47912	การขายปลีกทางอินเทอร์เน็ต	34	797,260.8	756,193.8	5,103.4	-	-	-	33,428.1	-	7,638.9	Retail sale via internet
4799	การขายปลีกโดยไม่มีร้านด้วยวิธีอื่นๆ	1,267	55,635,947.5	55,377,330.4	1,857,618.4	-	2,677.3	-	52,875.7	-	203,064.1	Other retail sale not in stores, stalls or markets
47991	การขายตรง	1,267	55,635,947.5	55,377,330.4	1,857,618.4	-	2,677.3	-	52,875.7	-	203,064.1	Retail sale by direct sales
55	ที่พักแรม	14,623	158,320,486.3	144,572,958.5	7,017,600.7	190,527.9	6,618,097.6	199,419.3	1,450,743.4	61,018.5	5,227,721.2	Accommodation
551	ที่พักแรมระยะสั้น	13,809	157,427,484.2	143,709,750.4	6,993,938.3	190,527.9	6,616,251.8	199,419.3	1,450,605.3	61,018.5	5,199,911.1	Short term accommodation activities
5510	ที่พักแรมระยะสั้น	13,809	157,427,484.2	143,709,750.4	6,993,938.3	190,527.9	6,616,251.8	199,419.3	1,450,605.3	61,018.5	5,199,911.1	Short term accommodation activities
55101	โรงแรมและรีสอร์ท	11,669	155,160,614.7	141,499,263.5	6,886,377.0	190,527.9	6,612,063.8	192,599.3	1,450,431.4	61,016.6	5,154,712.2	Hotels and resort hotels
55102	เกสต์เฮาส์	1,369	1,836,420.2	1,785,539.5	106,291.8	-	4,188.0	6,820.0	165.5	1.9	39,705.3	Guesthouses
55103	ที่พักสัมผัสวัฒนธรรมชนบท	615	277,448.3	271,969.2	1,269.5	-	-	-	8.3	-	5,470.8	Home stays
55109	ที่พักแรมระยะสั้นอื่นๆ สำหรับนักท่องเที่ยว	156	153,001.0	152,978.2	-	-	-	-	-	-	22.8	Other short term accommodation activities
552	ลานตั้งค่ายพักแรม ที่จอดรถพ่วง และที่ตั้งที่พักแบบเคลื่อนที่	4	33,200.0	33,200.0	-	-	-	-	-	-	-	Camping grounds, recreational vehicle parks and trailer parks
5520	ลานตั้งค่ายพักแรม ที่จอดรถพ่วง และที่ตั้งที่พักแบบเคลื่อนที่	4	33,200.0	33,200.0	-	-	-	-	-	-	-	Camping grounds, recreational vehicle parks and trailer parks
55200	ลานตั้งค่ายพักแรม ที่จอดรถพ่วง และที่ตั้งที่พักแบบเคลื่อนที่	4	33,200.0	33,200.0	-	-	-	-	-	-	-	Camping grounds, recreational vehicle parks and trailer parks
559	ที่พักแรมประเภทอื่นๆ	810	859,802.1	830,008.1	23,662.4	-	1,845.8	-	138.1	-	27,810.1	Other accommodation
5590	ที่พักแรมประเภทอื่นๆ	810	859,802.1	830,008.1	23,662.4	-	1,845.8	-	138.1	-	27,810.1	Other accommodation
55901	การบริการห้องพักหรือที่พักอาศัยสำหรับนักเรียน/นักศึกษา	51	122,909.1	119,045.9	-	-	1,845.8	-	138.1	-	1,879.2	Accommodation for students
55909	การบริการที่พักแรมประเภทอื่นๆ ซึ่งมิได้จัดประเภทไว้ในที่อื่น	759	736,893.0	710,962.1	23,662.4	-	-	-	-	-	25,930.9	Other accommodation, n.e.c

ตาราง 6 รายรับทั้งสิ้นของสถานประกอบการธุรกิจในปี 2556 จำแนกตามประเภทธุรกิจ (ต่อ)

TABLE 6 TOTAL RECEIPTS OF BUSINESS ESTABLISHMENTS IN 2013 BY CATEGORY OF BUSINESS INDUSTRY (Cont'd)

(พันบาท In Thousand Baht)

รหัส Code	ประเภทธุรกิจ	จำนวน สถาน- ประกอบการ Number of establishments	รวม Total	รายรับจากการขายสินค้าและบริการ Receipts from sales of goods and services		รายรับจาก การให้เช่าที่ดิน Receipts from rent on land	รายรับจากการ ให้เช่าอาคาร Receipts from rent on building	รายรับจากการ ให้เช่ายานพาหนะ เครื่องจักรและ เครื่องมืออาลา Receipts from rent on vehicles and machinery etc.	ดอกเบี้ยรับ/ เงินปันผลรับ Interest/ dividend	กำไรจากการ เปลี่ยนแปลง อัตรา แลกเปลี่ยน Gain from currency exchange	รายรับอื่นๆ Other receipts	Category of business industry
				รวม Total	รายรับ ผ่านเว็บไซต์ Online sales							
56	การบริการอาหารและเครื่องดื่ม	256,021	377,560,183.0	375,808,636.6	-	130,713.6	364,092.3	237,860.9	74,518.9	9,533.3	934,827.3	Food and beverage service activities
561	การบริการอาหาร	226,864	347,690,960.8	345,968,767.1	-	128,969.5	363,892.3	235,257.1	73,786.3	9,532.9	910,755.6	Restaurants and mobile food service activities
5610	การบริการอาหาร	226,864	347,690,960.8	345,968,767.1	-	128,969.5	363,892.3	235,257.1	73,786.3	9,532.9	910,755.6	Restaurants and mobile food service activities
56101	การบริการอาหารในภัตตาคาร/ร้านอาหาร	226,864	347,690,960.8	345,968,767.1	-	128,969.5	363,892.3	235,257.1	73,786.3	9,532.9	910,755.6	Restaurants activities
562	การบริการจัดเลี้ยงนอกสถานที่ และบริการอาหารประเภทอื่นๆ	3,331	5,494,766.7	5,473,554.7	-	-	-	2,603.8	528.7	0.4	18,079.1	Event catering and other food service activities
5621	การบริการจัดเลี้ยงนอกสถานที่	1,625	3,490,215.5	3,469,003.5	-	-	-	2,603.8	528.7	0.4	18,079.1	Event catering
56210	การบริการจัดเลี้ยงนอกสถานที่	1,625	3,490,215.5	3,469,003.5	-	-	-	2,603.8	528.7	0.4	18,079.1	Event catering
5629	การบริการอาหารประเภทอื่นๆ	1,706	2,004,551.2	2,004,551.2	-	-	-	-	-	-	-	Other food service activities
56291	การบริการอาหารสำหรับธุรกิจขนส่ง	1	D	D	D	D	D	D	D	D	D	Contract food services for transportation operators
56292	การดำเนินงานของโรงอาหาร	1,705	2,004,251.2	2,004,251.2	-	-	-	-	-	-	-	Operation of canteen
563	การบริการเครื่องดื่ม	25,826	24,374,455.4	24,366,314.8	-	1,744.1	200.0	-	203.9	-	5,992.6	Beverage serving activities
5630	การบริการเครื่องดื่ม	25,826	24,374,455.4	24,366,314.8	-	1,744.1	200.0	-	203.9	-	5,992.6	Beverage serving activities
56301	การบริการเครื่องดื่มที่มีแอลกอฮอล์ เป็นหลักในร้าน	4,851	12,495,343.1	12,494,283.7	-	-	-	-	181.0	-	878.4	Beverage serving activities in store, of mostly alcoholic beverages
56302	การบริการเครื่องดื่มที่ไม่มีแอลกอฮอล์ เป็นหลักในร้าน	20,975	11,879,112.3	11,872,031.1	-	1,744.1	200.0	-	22.9	-	5,114.3	Beverage serving activities in store, of mostly non-alcoholic beverages
59	การผลิตภาพยนตร์ วิดีทัศน์ และรายการโทรทัศน์ การบันทึกเสียง ลงบนสื่อและการจัดพิมพ์จำหน่ายหรือเผยแพร่ดนตรี	939	33,488,065.7	32,016,417.8	31,629.8	720.0	381,625.1	494.5	830,638.8	22,302.3	235,867.2	Motion picture, video and television programme production, sound recording and music publishing activities
591	กิจกรรมที่เกี่ยวข้องกับภาพยนตร์ วิดีทัศน์ และรายการโทรทัศน์	856	32,259,406.8	30,803,625.5	31,629.8	720.0	381,625.1	494.5	822,824.3	22,302.3	227,815.0	Motion picture, video and television programme activities
5911	การผลิตภาพยนตร์ วิดีทัศน์ และรายการโทรทัศน์	341	23,267,352.9	22,259,151.9	31,254.8	720.0	113,851.4	-	795,285.5	1,116.6	97,227.5	Motion picture, video and television programme production activities
59111	การผลิตภาพยนตร์และวีดิทัศน์	88	2,105,383.6	2,099,280.6	-	720.0	-	-	1,325.3	36.9	4,020.7	Motion picture and video production activities
59112	การผลิตรายการโทรทัศน์	253	21,161,969.4	20,159,871.3	31,254.8	-	113,851.4	-	793,960.1	1,079.8	93,206.8	Television programme production activities
5912	กิจกรรมภายหลังการผลิตภาพยนตร์ วิดีทัศน์ และรายการโทรทัศน์	86	1,558,945.0	1,451,250.5	375.0	-	-	-	7,121.0	21,185.6	79,387.9	Motion picture, video and television programme post-production activities
59121	การบริการตัดต่อภาพและเสียง	68	868,411.0	845,189.3	375.0	-	-	-	6,747.8	-	16,473.9	Audio-visual editing activities
59122	การบริการทำคอมพิวเตอร์กราฟิก แอนิเมชัน และเทคนิคพิเศษ	17	106,134.9	105,903.2	-	-	-	-	231.7	-	-	Computer graphics, animations and visual effects activities

ตาราง 6 รายรับทั้งสิ้นของสถานประกอบการธุรกิจในปี 2556 จำแนกตามประเภทธุรกิจ (ต่อ)

TABLE 6 TOTAL RECEIPTS OF BUSINESS ESTABLISHMENTS IN 2013 BY CATEGORY OF BUSINESS INDUSTRY (Cont'd)

(พันบาท In Thousand Baht)

รหัส Code	ประเภทธุรกิจ	จำนวน สถาน- ประกอบการ Number of establishments	รวม Total	รายรับจากการขายสินค้าและบริการ Receipts from sales of goods and services		รายรับจาก การให้เช่าที่ดิน Receipts from rent on land	รายรับจากการ ให้เช่าอาคาร Receipts from rent on building	รายรับจากการ ให้เช่ายานพาหนะ เครื่องจักรและ เครื่องมืออาลา Receipts from rent on vehicles and machinery etc.	ดอกเบี้ยรับ/ เงินปันผลรับ Interest/ dividend	กำไรจากการ เปลี่ยนแปลง อัตรา แลกเปลี่ยน Gain from currency exchange	รายรับอื่นๆ Other receipts	Category of business industry
				รวม Total	รายรับ ผ่านเว็บไซต์ Online sales							
59129	กิจกรรมอื่นๆ ภายหลังจากการผลิตภาพยนตร์ วิดีทัศน์ และรายการโทรทัศน์	1	D	D	D	D	D	D	D	D	D	Other motion picture, video and television programme post-production activities
5913	การเผยแพร่ภาพยนตร์ วิดีทัศน์ และรายการโทรทัศน์	12	1,832,924.9	1,822,421.2	-	-	-	-	400.8	-	10,103.0	Motion picture, video and television programme distribution activities
59131	การเผยแพร่ภาพยนตร์ วิดีทัศน์ และรายการโทรทัศน์	5	1,292,500.5	1,288,801.7	-	-	-	-	108.8	-	3,590.0	Motion picture, video and television programme distribution activities
59132	การดูแลสิทธิในการผลิตซ้ำภาพยนตร์ วิดีทัศน์ และรายการโทรทัศน์ เพื่อจำหน่ายหรือเผยแพร่	7	540,424.5	533,619.5	-	-	-	-	292.0	-	6,513.0	Licensing activities for film rights and their revenues
5914	การฉายภาพยนตร์	417	5,600,183.8	5,270,802.0	-	-	267,773.7	494.5	20,017.0	-	41,096.6	Motion picture projection activities
59140	การฉายภาพยนตร์	417	5,600,183.8	5,270,802.0	-	-	267,773.7	494.5	20,017.0	-	41,096.6	Motion picture projection activities
592	การบันทึกเสียงลงบนสื่อและการจัดพิมพ์จำหน่าย หรือเผยแพร่ดนตรี	83	1,228,659.0	1,212,792.3	-	-	-	-	7,814.5	-	8,052.2	Sound recording and music publishing activities
5920	การบันทึกเสียงลงบนสื่อและการจัดพิมพ์จำหน่าย หรือเผยแพร่ดนตรี	83	1,228,659.0	1,212,792.3	-	-	-	-	7,814.5	-	8,052.2	Sound recording and music publishing activities
59201	การบันทึกเสียงลงบนสื่อ	74	574,021.1	569,139.1	-	-	-	-	2,034.7	-	2,847.3	Sound recording activities
59202	การจัดพิมพ์จำหน่ายหรือเผยแพร่ดนตรี	9	654,637.8	643,653.2	-	-	-	-	5,779.8	-	5,204.8	Music publishing activities
60	การจัดผังรายการและการแพร่ภาพกระจายเสียง	766	13,340,201.7	12,749,764.3	-	-	2,810.2	962.6	353,596.8	652.8	232,415.0	Programming and broadcasting activities
601	การออกอากาศทางวิทยุกระจายเสียง	728	1,560,533.5	1,546,636.4	-	-	-	-	1,438.0	-	12,459.1	Radio broadcasting
6010	การออกอากาศทางวิทยุกระจายเสียง	728	1,560,533.5	1,546,636.4	-	-	-	-	1,438.0	-	12,459.1	Radio broadcasting
60101	การออกอากาศทางวิทยุกระจายเสียง (ยกเว้นทางออนไลน์)	727	1,559,585.8	1,545,688.8	-	-	-	-	1,438.0	-	12,459.1	Radio broadcasting (except on-line)
60102	การออกอากาศทางวิทยุกระจายเสียงผ่านทางออนไลน์	1	D	D	D	D	D	D	D	D	D	On-line radio broadcasting
602	การจัดผังรายการและการแพร่ภาพกระจายเสียงทางโทรทัศน์	38	11,779,668.2	11,203,127.9	-	-	2,810.2	962.6	352,158.8	652.8	219,955.9	Television programming and broadcasting activities
6020	การจัดผังรายการและการแพร่ภาพกระจายเสียงทางโทรทัศน์	38	11,779,668.2	11,203,127.9	-	-	2,810.2	962.6	352,158.8	652.8	219,955.9	Television programming and broadcasting activities
60201	การจัดผังรายการและการแพร่ภาพกระจายเสียงทางโทรทัศน์ โดยไม่ต้องสมัครสมาชิก (ยกเว้นทางออนไลน์)	13	11,688,378.1	11,111,837.8	-	-	2,810.2	962.6	352,158.8	652.8	219,955.9	Unsubscription television programming and broadcasting activities (except on-line)
60202	การจัดผังรายการและการแพร่ภาพกระจายเสียงทางโทรทัศน์ โดยสมัครสมาชิก (ยกเว้นทางออนไลน์) ผ่านทางออนไลน์	25	91,290.1	91,290.1	-	-	-	-	-	-	-	Subscription television programming and broadcasting activities (except on-line)

ตาราง 6 รายรับทั้งสิ้นของสถานประกอบการธุรกิจในปี 2556 จำแนกตามประเภทธุรกิจ (ต่อ)

TABLE 6 TOTAL RECEIPTS OF BUSINESS ESTABLISHMENTS IN 2013 BY CATEGORY OF BUSINESS INDUSTRY (Cont'd)

(พันบาท In Thousand Baht)

รหัส Code	ประเภทธุรกิจ	จำนวน สถาน- ประกอบการ Number of establishments	รวม Total	รายรับจากการขายสินค้าและบริการ Receipts from sales of goods and services		รายรับจาก การให้เช่าที่ดิน Receipts from rent on land	รายรับจากการ ให้เช่าอาคาร Receipts from rent on building	รายรับจากการ ให้เช่ายานพาหนะ Receipts from rent on vehicles and machinery etc.	ดอกเบี้ยรับ/ เงินปันผลรับ Interest/ dividend	กำไรจากการ เปลี่ยนแปลง อัตรา แลกเปลี่ยน Gain from currency exchange	รายรับอื่นๆ Other receipts	Category of business industry
				รวม Total	รายรับ ผ่านเว็บไซต์ Online sales							
62	การจัดทำโปรแกรมคอมพิวเตอร์ การให้คำปรึกษาเกี่ยวกับคอมพิวเตอร์ และกิจกรรมที่เกี่ยวข้อง	698	26,985,819.5	26,512,722.8	343,060.6	-	990.0	-	153,153.6	14,218.4	304,734.7	Computer programming, consultancy and related activities
620	การจัดทำโปรแกรมคอมพิวเตอร์การให้คำปรึกษาเกี่ยวกับคอมพิวเตอร์ และกิจกรรมที่เกี่ยวข้อง	698	26,985,819.5	26,512,722.8	343,060.6	-	990.0	-	153,153.6	14,218.4	304,734.7	Computer programming, consultancy and related activities
6201	การจัดทำโปรแกรม คอมพิวเตอร์ ตามวัตถุประสงค์ของผู้ใช้	327	7,010,123.0	6,895,994.4	282,061.2	-	-	-	6,357.0	54.5	107,717.1	Computer programming activities
62011	การจัดทำโปรแกรมเว็บเพจและเครือข่ายตามวัตถุประสงค์ของผู้ใช้	110	1,241,022.4	1,229,709.3	281,361.2	-	-	-	2,150.2	-	9,162.9	Web pages and networks programming activities
62012	การจัดทำโปรแกรมคอมพิวเตอร์ตามวัตถุประสงค์ของผู้ใช้ (ยกเว้นโปรแกรมเว็บเพจและเครือข่าย)	217	5,769,100.6	5,666,285.1	700.0	-	-	-	4,206.8	54.5	98,554.3	Computer programming activities (except web pages and networks programming activities)
6202	การให้คำปรึกษาเกี่ยวกับคอมพิวเตอร์ และการจัดการสิ่งอำนวยความสะดวกด้านคอมพิวเตอร์	305	17,955,083.6	17,609,680.1	60,999.4	-	990.0	-	144,741.4	14,071.9	185,600.2	Computer consultancy and computer facilities management activities
62021	การให้คำปรึกษาด้านฮาร์ดแวร์	162	10,643,600.1	10,390,991.6	-	-	-	-	79,175.5	-	173,432.9	Hardware consultancy activities
62022	การให้คำปรึกษาด้านซอฟต์แวร์	105	7,145,609.1	7,054,258.7	59,999.4	-	990.0	-	65,382.5	12,810.5	12,167.3	Software consultancy activities
62023	การจัดการสิ่งอำนวยความสะดวกด้านคอมพิวเตอร์	38	165,874.5	164,429.8	1,000.0	-	-	-	183.3	1,261.3	-	Computer facilities management activities
6209	การบริการเทคโนโลยีสารสนเทศและคอมพิวเตอร์อื่นๆ	66	2,020,612.9	2,007,048.3	-	-	-	-	2,055.2	92.1	11,417.3	Other information technology and computer services activities
62090	การบริการเทคโนโลยีสารสนเทศและคอมพิวเตอร์อื่นๆ	66	2,020,612.9	2,007,048.3	-	-	-	-	2,055.2	92.1	11,417.3	Other information technology and computer services activities
63	การบริการสารสนเทศ	65	7,649,549.3	7,565,326.4	240.0	-	3,102.1	1,914.4	33,895.9	13,626.6	31,684.0	Information service activities
631	การประมวลผลข้อมูล การจัดการและการให้เข้าพื้นที่บนเครื่องแม่ข่าย และกิจกรรมที่เกี่ยวข้อง รวมเว็บท่า	32	5,676,463.0	5,631,671.9	240.0	-	-	1,914.4	18,862.4	13,415.8	10,598.5	Data processing, hosting and related activities; web portals
6311	การประมวลผลข้อมูล การจัดการและการให้เข้าพื้นที่บนเครื่องแม่ข่ายและกิจกรรมที่เกี่ยวข้อง	7	603,932.6	580,863.5	-	-	-	1,914.4	6,424.5	13,376.7	1,353.6	Data processing, hosting and related activities
63111	การบริหารจัดการและประมวลผลข้อมูล	5	546,923.4	523,854.3	-	-	-	1,914.4	6,424.5	13,376.7	1,353.6	Data processing activities
63112	การจัดการและการให้เข้าพื้นที่บนเครื่องแม่ข่าย	2	D	D	D	D	D	D	D	D	D	Hosting activities
6312	เว็บท่า	25	5,072,530.4	5,050,808.4	240.0	-	-	-	12,437.9	39.1	9,245.0	Web portals
63120	เว็บท่า	25	5,072,530.4	5,050,808.4	240.0	-	-	-	12,437.9	39.1	9,245.0	Web portals
639	การบริการสารสนเทศอื่นๆ	33	1,973,086.3	1,933,654.5	-	-	3,102.1	-	15,033.5	210.8	21,085.5	Other information service activities
6391	กิจกรรมสำนักข่าว	29	1,772,022.5	1,733,402.6	-	-	3,102.1	-	15,033.5	210.8	20,273.6	News agency activities
63911	กิจกรรมสำนักข่าวสิ่งพิมพ์	25	1,726,365.4	1,687,786.2	-	-	3,102.1	-	15,033.5	170.1	20,273.6	News agency activities to newspapers and periodicals
63912	กิจกรรมสำนักข่าวสื่อโทรทัศน์	4	45,657.1	45,616.3	-	-	-	-	-	40.7	-	News agency activities to audio-visual media

ตาราง 6 รายรับทั้งสิ้นของสถานประกอบการธุรกิจในปี 2556 จำแนกตามประเภทธุรกิจ (ต่อ)

TABLE 6 TOTAL RECEIPTS OF BUSINESS ESTABLISHMENTS IN 2013 BY CATEGORY OF BUSINESS INDUSTRY (Cont'd)

(พันบาท In Thousand Baht)

รหัส Code	ประเภทธุรกิจ	จำนวน สถาน- ประกอบการ Number of establishments	รวม Total	รายรับจากการขายสินค้าและบริการ Receipts from sales of goods and services		รายรับจาก การให้เช่าที่ดิน Receipts from rent on land	รายรับจากการ ให้เช่าอาคาร Receipts from rent on building	รายรับจากการ ให้เช่ายานพาหนะ เครื่องจักรและ เครื่องมืออาลา Receipts from rent on vehicles and machinery etc.	ดอกเบี้ยรับ/ เงินปันผลรับ Interest/ dividend	กำไรจากการ เปลี่ยนแปลง อัตรา แลกเปลี่ยน Gain from currency exchange	รายรับอื่นๆ Other receipts	Category of business industry
				รวม Total	รายรับ ผ่านเว็บไซต์ Online sales							
6399	การบริการสารสนเทศอื่นๆ ซึ่งมิได้จัดประเภทไว้ในที่อื่น	4	201,063.8	200,251.9	-	-	-	-	-	-	811.9	Other information service activities, n.e.c
63990	การบริการสารสนเทศอื่นๆ ซึ่งมิได้จัดประเภทไว้ในที่อื่น	4	201,063.8	200,251.9	-	-	-	-	-	-	811.9	Other information service activities, n.e.c
68	กิจกรรมอสังหาริมทรัพย์	104,146	253,493,292.8	227,997,683.6	-	788,603.1	5,177,445.3	1,443,907.8	8,684,323.8	57,777.5	9,343,551.8	Real estate activities
681	กิจกรรมอสังหาริมทรัพย์ที่เป็นของตนเองหรือเช่าจากผู้อื่น	102,245	226,859,891.8	203,461,124.8	-	332,632.8	5,111,218.2	1,443,907.8	8,607,202.2	55,539.7	7,848,266.3	Real estate activities with own or leased property
6810	กิจกรรมอสังหาริมทรัพย์ที่เป็นของตนเองหรือเช่าจากผู้อื่น	102,245	226,859,891.8	203,461,124.8	-	332,632.8	5,111,218.2	1,443,907.8	8,607,202.2	55,539.7	7,848,266.3	Real estate activities with own or leased property
68101	การซื้อและการขายอสังหาริมทรัพย์ ที่เป็นของตนเองเพื่อการอยู่อาศัย	2,153	75,694,753.1	72,077,675.3	-	56,529.5	249,485.7	-	2,164,027.7	55,091.0	1,091,943.9	Buying and selling of on own account of residential buildings
68102	การซื้อและการขายอสังหาริมทรัพย์ที่เป็นของตนเองที่ไม่ใช่เพื่อการอยู่อาศัย	85	6,071,762.9	3,913,817.4	-	164,422.8	227,567.2	-	642,439.6	-	1,123,516.0	Buying and selling of on own account of non-residential buildings
68103	การให้เช่าและการดำเนินการเกี่ยวกับอสังหาริมทรัพย์ที่เป็นของตนเองหรือเช่าจากผู้อื่นเพื่อการอยู่อาศัย	95,205	81,807,660.2	76,778,617.4	-	8,428.6	85,966.9	1,349,092.1	1,993,742.3	289.5	1,591,523.4	Renting and operating of self-owned or leased of residential buildings
68104	การให้เช่าและการดำเนินการเกี่ยวกับอสังหาริมทรัพย์ที่เป็นของตนเองหรือเช่าจากผู้อื่นที่ไม่ใช่เพื่อการอยู่อาศัย	4,802	63,285,715.6	50,691,014.7	-	103,251.9	4,548,198.5	94,815.7	3,806,992.6	159.1	4,041,283.1	Renting and operating of self-owned or leased of non-residential buildings
682	กิจกรรมอสังหาริมทรัพย์ โดยได้รับค่าตอบแทนหรือตามสัญญาจ้าง	1,901	26,633,401.0	24,536,558.9	-	455,970.3	66,227.1	-	77,121.7	2,237.7	1,495,285.4	Real estate activities on a fee or contract basis
6820	กิจกรรมอสังหาริมทรัพย์ โดยได้รับค่าตอบแทนหรือตามสัญญาจ้าง	1,901	26,633,401.0	24,536,558.9	-	455,970.3	66,227.1	-	77,121.7	2,237.7	1,495,285.4	Real estate activities on a fee or contract basis
68201	กิจกรรมของตัวแทนอสังหาริมทรัพย์ โดยได้รับค่าตอบแทนหรือตามสัญญาจ้าง	522	12,438,868.6	11,953,155.4	-	394,581.5	4,527.7	-	45,839.5	2,237.7	38,526.7	Activities of real estate agents and brokers on a fee or contract basis
68202	การบริหารจัดการอสังหาริมทรัพย์ โดยได้รับค่าตอบแทนหรือตามสัญญาจ้าง	1,379	14,194,532.4	12,583,403.5	-	61,388.7	61,699.4	-	31,282.1	-	1,456,758.7	Management of real estate on a fee or contract basis
69	กิจกรรมทางกฎหมายและการบัญชี	7,169	26,111,082.4	25,615,705.4	111,867.7	-	2,224.1	-	78,184.0	49,204.8	365,764.1	Legal and accounting activities
691	กิจกรรมทางกฎหมาย	5,025	18,691,651.4	18,267,309.7	-	-	-	-	72,305.9	49,096.5	302,939.2	Legal activities
6910	กิจกรรมทางกฎหมาย	5,025	18,691,651.4	18,267,309.7	-	-	-	-	72,305.9	49,096.5	302,939.2	Legal activities
69100	กิจกรรมทางกฎหมาย	5,025	18,691,651.4	18,267,309.7	-	-	-	-	72,305.9	49,096.5	302,939.2	Legal activities
692	กิจกรรมการบัญชี การทำบัญชี และการตรวจสอบบัญชี การให้คำปรึกษาด้านภาษี	2,144	7,419,431.0	7,348,395.7	111,867.7	-	2,224.1	-	5,878.0	108.3	62,824.8	Accounting, bookkeeping and auditing activities; tax consultancy
6920	กิจกรรมการบัญชี การทำบัญชี และการตรวจสอบบัญชี การให้คำปรึกษาด้านภาษี	2,144	7,419,431.0	7,348,395.7	111,867.7	-	2,224.1	-	5,878.0	108.3	62,824.8	Accounting, bookkeeping and auditing activities; tax consultancy
69200	กิจกรรมการบัญชี การทำบัญชี และการตรวจสอบบัญชี การให้คำปรึกษา ด้านภาษี	2,144	7,419,431.0	7,348,395.7	111,867.7	-	2,224.1	-	5,878.0	108.3	62,824.8	Accounting, bookkeeping and auditing activities; tax consultancy

ตาราง 6 รายรับทั้งสิ้นของสถานประกอบการธุรกิจในปี 2556 จำแนกตามประเภทธุรกิจ (ต่อ)

TABLE 6 TOTAL RECEIPTS OF BUSINESS ESTABLISHMENTS IN 2013 BY CATEGORY OF BUSINESS INDUSTRY (Cont'd)

(พันบาท In Thousand Baht)

รหัส Code	ประเภทธุรกิจ	จำนวน สถาน- ประกอบการ Number of establishments	รวม Total	รายรับจากการขายสินค้าและบริการ		รายรับจาก การให้เช่าที่ดิน Receipts from rent on land	รายรับจากการ ให้เช่าอาคาร Receipts from rent on building	รายรับจากการ ให้เช่ายานพาหนะ เครื่องจักรและ เครื่องมืออาลา Receipts from rent on vehicles and machinery etc.	ดอกเบี้ยรับ/ เงินปันผลรับ Interest/ dividend	กำไรจากการ เปลี่ยนแปลง อัตรา แลกเปลี่ยน Gain from currency exchange	รายรับอื่นๆ Other receipts	Category of business industry
				Receipts from sales of goods and services								
				รวม Total	รายรับ ผ่านเว็บไซต์ Online sales							
70	กิจกรรมของสำนักงานใหญ่ และการบริการให้คำปรึกษาด้านการบริหารจัดการ	344	11,076,679.1	10,951,408.7	3,405.8	-	19,998.4	-	92,830.8	3,128.2	9,313.0	Activities of head offices; management consultancy activities
702	การบริการให้คำปรึกษาด้านการบริหารจัดการ	344	11,076,679.1	10,951,408.7	3,405.8	-	19,998.4	-	92,830.8	3,128.2	9,313.0	Management consultancy activities
7020	การบริการให้คำปรึกษาด้านการบริหารจัดการ	344	11,076,679.1	10,951,408.7	3,405.8	-	19,998.4	-	92,830.8	3,128.2	9,313.0	Management consultancy activities
70201	การบริการให้คำปรึกษาด้านการสื่อสารประชาสัมพันธ์	34	586,153.8	585,754.0	-	-	-	-	121.4	258.2	20.3	Public relations and communication management consultancy activities
70202	การบริการให้คำปรึกษาด้านการบริหารจัดการทางการเงิน	54	1,534,401.0	1,482,881.7	-	-	13,650.0	-	31,883.1	-	5,986.2	Financial management consultancy activities
70209	การบริการให้คำปรึกษาด้านการบริหารจัดการอื่นๆ	256	8,956,124.3	8,882,773.0	3,405.8	-	6,348.4	-	60,826.4	2,870.0	3,306.5	Other management consultancy activities
71	กิจกรรมด้านสถาปัตยกรรม และวิศวกรรมรวมถึงการทดสอบและการวิเคราะห์ทางเทคนิค	1,724	39,337,787.9	38,862,852.2	1,600.0	-	3,453.4	60,068.0	84,283.9	22,904.6	304,225.8	Architectural and engineering activities; technical testing and analysis
711	กิจกรรมด้านสถาปัตยกรรมและวิศวกรรม และการให้คำปรึกษาด้านเทคนิคที่เกี่ยวข้อง	843	31,939,121.7	31,579,939.3	1,600.0	-	3,115.0	60,068.0	75,542.2	18,588.7	201,868.5	Architectural and engineering activities and related technical consultancy
7110	กิจกรรมด้านสถาปัตยกรรมและวิศวกรรม และการให้คำปรึกษาด้านเทคนิคที่เกี่ยวข้อง	843	31,939,121.7	31,579,939.3	1,600.0	-	3,115.0	60,068.0	75,542.2	18,588.7	201,868.5	Architectural and engineering activities and related technical consultancy
71101	กิจกรรมด้านสถาปัตยกรรมและการให้คำปรึกษาที่เกี่ยวข้อง	564	7,545,625.0	7,413,049.1	-	-	480.0	55,868.0	6,463.4	-	69,764.4	Architectural activities and related technical consultancy
71102	กิจกรรมด้านวิศวกรรมและการให้คำปรึกษาที่เกี่ยวข้อง	224	20,872,173.6	20,687,630.3	1,600.0	-	2,635.0	4,200.0	54,768.7	16,924.0	106,015.6	Engineering activities and related technical consultancy
71103	กิจกรรมด้านธรณีฟิสิกส์ ธรณีวิทยา และการให้คำปรึกษาที่เกี่ยวข้อง	55	3,521,323.1	3,479,259.8	-	-	-	-	14,310.1	1,664.7	26,088.4	Geophysical, geologic activities and related technical consultancy
712	การทดสอบและวิเคราะห์ทางเทคนิค	881	7,398,666.2	7,282,912.9	-	-	338.4	-	8,741.7	4,315.9	102,357.3	Technical testing and analysis
7120	การทดสอบและวิเคราะห์ทางเทคนิค	881	7,398,666.2	7,282,912.9	-	-	338.4	-	8,741.7	4,315.9	102,357.3	Technical testing and analysis
71201	การทดสอบและวิเคราะห์องค์ประกอบทางเคมี กายภาพ และชีวภาพ	76	4,455,089.9	4,357,091.4	-	-	-	-	5,001.7	4,097.5	88,899.3	Testing and analysis services for the chemical, physical and biological properties
71202	การตรวจสภาพยานยนต์ทางเทคนิค	768	1,411,919.2	1,411,245.3	-	-	-	-	74.2	-	599.7	Technical inspection services of motor vehicles
71209	การทดสอบและวิเคราะห์ทางเทคนิคอื่นๆ	37	1,531,657.1	1,514,576.2	-	-	338.4	-	3,665.8	218.4	12,858.3	Other technical testing and analysis
72	การวิจัยและพัฒนาเชิงวิทยาศาสตร์	37	1,631,827.2	1,629,983.7	-	-	310.3	-	279.6	1,093.4	160.2	Scientific research and development
721	การวิจัยและพัฒนาเชิงทดลองด้านวิทยาศาสตร์ธรรมชาติและวิศวกรรม	32	1,585,239.9	1,583,560.1	-	-	310.3	-	279.6	929.7	160.2	Research and experimental development on natural sciences and engineering
7210	การวิจัยและพัฒนาเชิงทดลองด้านวิทยาศาสตร์ธรรมชาติและวิศวกรรม	32	1,585,239.9	1,583,560.1	-	-	310.3	-	279.6	929.7	160.2	Research and experimental development on natural sciences and engineering

ตาราง 6 รายรับทั้งสิ้นของสถานประกอบการธุรกิจในปี 2556 จำแนกตามประเภทธุรกิจ (ต่อ)

TABLE 6 TOTAL RECEIPTS OF BUSINESS ESTABLISHMENTS IN 2013 BY CATEGORY OF BUSINESS INDUSTRY (Cont'd)

(พันบาท In Thousand Baht)

รหัส Code	ประเภทธุรกิจ	จำนวน สถาน- ประกอบการ Number of establishments	รวม Total	รายรับจากการขายสินค้าและบริการ		รายรับจาก การให้เช่าที่ดิน Receipts from rent on land	รายรับจากการ ให้เช่าอาคาร Receipts from rent on building	รายรับจากการ ให้เช่ายานพาหนะ Receipts from rent on vehicles and machinery etc.	ดอกเบี้ยรับ/ เงินปันผลรับ Interest/ dividend	กำไรจากการ เปลี่ยนแปลง อัตรา แลกเปลี่ยน Gain from currency exchange	รายรับอื่นๆ Other receipts	Category of business industry
				Receipts from sales of goods and services								
				รวม Total	รายรับ ผ่านเว็บไซต์ Online sales							
72101	การวิจัยและพัฒนาเชิงทดลองด้านวิทยาศาสตร์ธรรมชาติ	26	1,281,434.8	1,280,065.3	-	-	-	-	279.6	929.7	160.2	Research and experimental development on natural sciences
72102	การวิจัยและพัฒนาเชิงทดลองด้านเทคโนโลยีชีวภาพ	1	D	D	D	D	D	D	D	D	D	Research and experimental development on biotechnology
72109	การวิจัยและพัฒนาเชิงทดลองด้านวิศวกรรมและเทคโนโลยีอื่นๆ	5	287,638.5	287,328.2	-	-	310.3	-	-	-	-	Research and experimental development on other engineering and technology
73	การโฆษณาและการวิจัยตลาด	5,270	63,784,226.8	63,077,941.1	1,336.0	-	394.6	-	284,522.2	7,937.5	413,431.3	Advertising and market research
731	การโฆษณา	5,232	60,930,886.3	60,238,072.8	1,336.0	-	394.6	-	281,942.9	2,961.4	407,514.6	Advertising
7310	การโฆษณา	5,232	60,930,886.3	60,238,072.8	1,336.0	-	394.6	-	281,942.9	2,961.4	407,514.6	Advertising
73101	กิจกรรมของบริษัทโฆษณา	5,175	55,855,268.5	55,344,009.9	1,336.0	-	394.6	-	281,443.9	1,738.2	227,681.9	Advertising activities
73102	กิจกรรมของตัวแทนขายสื่อโฆษณา	57	5,075,617.8	4,894,062.9	-	-	-	-	499.0	1,223.2	179,832.7	Media representation activities
732	การวิจัยตลาดและการสำรวจความคิดเห็นของประชาชน	38	2,853,340.5	2,839,868.3	-	-	-	-	2,579.3	4,976.1	5,916.7	Market research and public opinion polling
7320	การวิจัยตลาดและการสำรวจความคิดเห็นของประชาชน	38	2,853,340.5	2,839,868.3	-	-	-	-	2,579.3	4,976.1	5,916.7	Market research and public opinion polling
73200	การวิจัยตลาดและการสำรวจความคิดเห็นของประชาชน	38	2,853,340.5	2,839,868.3	-	-	-	-	2,579.3	4,976.1	5,916.7	Market research and public opinion polling
74	กิจกรรมทางวิชาชีพ วิทยาศาสตร์ และเทคนิคอื่นๆ	7,520	26,405,344.0	26,296,623.6	190,460.3	-	13,465.2	-	34,682.4	5,953.0	54,619.8	Other professional, scientific and technical activities
741	กิจกรรมการออกแบบเฉพาะด้าน	939	16,283,877.4	16,227,349.8	162,065.0	-	377.6	-	15,706.6	3,784.2	36,659.1	Specialized design activities
7410	กิจกรรมการออกแบบเฉพาะด้าน	939	16,283,877.4	16,227,349.8	162,065.0	-	377.6	-	15,706.6	3,784.2	36,659.1	Specialized design activities
74101	กิจกรรมการออกแบบตกแต่งภายใน	601	8,783,972.3	8,749,085.2	160,940.0	-	127.6	-	7,103.3	225.8	27,430.5	Interior decorators activities
74109	กิจกรรมการออกแบบเฉพาะด้านอื่นๆ	338	7,499,905.1	7,478,264.7	1,125.0	-	250.0	-	8,603.3	3,558.4	9,228.6	Other specialized design activities
742	กิจกรรมการถ่ายภาพ	6,211	5,515,017.8	5,481,245.6	-	-	11,684.4	-	5,912.1	-	16,175.7	Photographic activities
7420	กิจกรรมการถ่ายภาพ	6,211	5,515,017.8	5,481,245.6	-	-	11,684.4	-	5,912.1	-	16,175.7	Photographic activities
74200	กิจกรรมการถ่ายภาพ	6,211	5,515,017.8	5,481,245.6	-	-	11,684.4	-	5,912.1	-	16,175.7	Photographic activities
749	กิจกรรมทางวิชาชีพ วิทยาศาสตร์ และเทคนิคอื่นๆ ซึ่งมิได้จัดประเภทไว้ในที่อื่น	370	4,606,448.8	4,588,028.1	28,395.3	-	1,403.2	-	13,063.7	2,168.8	1,785.0	Other professional, scientific and technical activities n.e.c.
7490	กิจกรรมทางวิชาชีพ วิทยาศาสตร์ และเทคนิคอื่นๆ ซึ่งมิได้จัดประเภทไว้ในที่อื่น	370	4,606,448.8	4,588,028.1	28,395.3	-	1,403.2	-	13,063.7	2,168.8	1,785.0	Other professional, scientific and technical activities n.e.c.
74901	กิจกรรมการแปลและล่าม	139	346,451.5	342,758.8	10,234.9	-	-	-	1,524.2	2,168.5	-	Translation and interpretation activities
74902	การบริการให้คำปรึกษาด้านสิ่งแวดล้อม	45	1,404,956.0	1,399,483.8	-	-	1,244.4	-	2,833.4	0.3	1,394.0	Environmental consulting
74909	กิจกรรมทางวิชาชีพ วิทยาศาสตร์ และเทคนิคอื่นๆ ซึ่งมิได้จัดประเภทไว้ในที่อื่น	186	2,855,041.4	2,845,785.5	18,160.4	-	158.8	-	8,706.1	-	390.9	Other professional, scientific and technical activities n.e.c.

ตาราง 6 รายรับทั้งสิ้นของสถานประกอบการธุรกิจในปี 2556 จำแนกตามประเภทธุรกิจ (ต่อ)

TABLE 6 TOTAL RECEIPTS OF BUSINESS ESTABLISHMENTS IN 2013 BY CATEGORY OF BUSINESS INDUSTRY (Cont'd)

(พันบาท In Thousand Baht)

รหัส Code	ประเภทธุรกิจ	จำนวน สถาน- ประกอบการ Number of establishments	รวม Total	รายรับจากการขายสินค้าและบริการ		รายรับจาก การให้เช่าที่ดิน Receipts from rent on land	รายรับจากการ ให้เช่าอาคาร Receipts from rent on building	รายรับจากการ ให้เช่ายานพาหนะ Receipts from rent on vehicles and machinery etc.	ดอกเบี้ยรับ/ เงินปันผลรับ Interest/ dividend	กำไรจากการ เปลี่ยนแปลง อัตรา แลกเปลี่ยน Gain from currency exchange	รายรับอื่นๆ Other receipts	Category of business industry
				Receipts from sales of goods and services								
				รวม Total	รายรับ ผ่านเว็บไซต์ Online sales							
77	กิจกรรมการให้เช่า	15,227	25,834,924.7	23,965,736.7	-	1,705.0	403.3	1,068,785.5	58,677.0	2,161.5	737,455.6	Rental and leasing activities
771	การให้เช่ายานยนต์	1,078	13,120,775.9	11,469,160.4	-	-	-	964,224.4	39,960.5	55.5	647,375.1	Renting and leasing of motor vehicles
7710	การให้เช่ายานยนต์	1,078	13,120,775.9	11,469,160.4	-	-	-	964,224.4	39,960.5	55.5	647,375.1	Renting and leasing of motor vehicles
77101	การให้เช่ายานยนต์ชนิดนั่งส่วนบุคคล รถกระบะ รถตู้ และรถขนาดเล็กที่คล้ายกัน	862	7,095,262.8	6,340,219.6	-	-	-	119,296.2	3,992.6	55.5	631,698.9	Renting of passenger car, pick-up truck, van and similar light motor vehicles
77109	การให้เช่ายานยนต์ชนิดรถบรรทุก และยานยนต์หนักอื่นๆ	216	6,025,513.1	5,128,940.8	-	-	-	844,928.2	35,968.0	-	15,676.1	Renting of trucks and other heavy motor vehicles
772	การให้เช่าของใช้ส่วนบุคคลและของใช้ในครัวเรือน	11,657	5,415,936.3	5,396,176.9	-	-	201.8	8,494.5	15.9	-	11,047.2	Renting and leasing of personal and household goods
7721	การให้เช่าเครื่องอุปโภคเพื่อการนันทนาการและการกีฬา	161	123,793.3	118,633.4	-	-	111.8	4,856.0	-	-	192.0	Renting and leasing of recreational and sports goods
77210	การให้เช่าเครื่องอุปโภคเพื่อการนันทนาการและการกีฬา	161	123,793.3	118,633.4	-	-	111.8	4,856.0	-	-	192.0	Renting and leasing of recreational and sports goods
7722	การให้เช่าสื่อบันทึกเสียงและภาพ	2,970	1,702,538.8	1,696,555.1	-	-	90.0	3,638.5	-	-	2,255.2	Renting of video tapes and disks
77220	การให้เช่าสื่อบันทึกเสียงและภาพ	2,970	1,702,538.8	1,696,555.1	-	-	90.0	3,638.5	-	-	2,255.2	Renting of video tapes and disks
7729	การให้เช่าของใช้ส่วนบุคคลและของใช้ในครัวเรือนอื่นๆ	8,526	3,589,604.3	3,580,988.4	-	-	-	-	15.9	-	8,600.0	Renting and leasing of other personal and household goods
77291	การให้เช่าหนังสือ	1,904	558,569.5	558,568.2	-	-	-	-	1.3	-	-	Renting and leasing of books
77299	การให้เช่าของใช้ส่วนบุคคลและของใช้ในครัวเรือนอื่นๆ ซึ่งมีได้จัดประเภทไว้ในที่อื่น	6,622	3,031,034.8	3,022,420.2	-	-	-	-	14.6	-	8,600.0	Renting and leasing of other personal and household goods, n.e.c
773	การให้เช่าเครื่องจักร อุปกรณ์ และสินค้าที่จับต้องได้อื่นๆ	2,487	7,251,487.7	7,053,674.7	-	1,705.0	201.5	96,066.7	18,700.5	2,105.9	79,033.4	Renting and leasing of other machinery, equipment and tangible goods
7730	การให้เช่าเครื่องจักร อุปกรณ์ และสินค้าที่จับต้องได้อื่นๆ	2,487	7,251,487.7	7,053,674.7	-	1,705.0	201.5	96,066.7	18,700.5	2,105.9	79,033.4	Renting and leasing of other machinery, equipment and tangible goods
77301	การให้เช่าเครื่องอุปโภคการขนส่งทางบก (ยกเว้นยานยนต์)	319	224,366.7	221,051.8	-	-	-	941.5	2.0	-	2,371.3	Renting and leasing of land-transport equipment (other than motor vehicles)
77302	การให้เช่าเครื่องอุปโภคการขนส่งน้ำ	16	542,523.2	479,666.5	-	-	-	53,500.0	2,311.3	-	7,045.4	Renting and leasing of water-transport equipment
77304	การให้เช่าเครื่องจักรและอุปกรณ์ทางการเกษตรและการป่าไม้	139	64,334.1	61,329.5	-	-	-	3,000.0	4.6	-	-	Renting and leasing of agricultural and forestry machinery and equipment
77305	การให้เช่าเครื่องจักรและอุปกรณ์ในการก่อสร้าง และงานวิศวกรรมโยธา	160	2,022,869.0	1,954,034.2	-	1,705.0	201.5	22,946.2	1,143.4	-	42,838.8	Renting and leasing of construction and civil-engineering machinery and equipment
77306	การให้เช่าเครื่องจักรและอุปกรณ์สำนักงาน	69	469,133.8	440,099.7	-	-	-	-	13,282.8	-	15,751.3	Renting and leasing of office machinery and equipment
77309	การให้เช่าเครื่องจักร อุปกรณ์ และสินค้าที่จับต้องได้อื่นๆ ซึ่งมีได้จัดประเภทไว้ในที่อื่น	1,784	3,928,260.9	3,897,493.0	-	-	-	15,678.9	1,956.4	2,105.9	11,026.6	Renting and leasing of other machinery, equipment and tangible goods, n.e.c

ตาราง 6 รายรับทั้งสิ้นของสถานประกอบการธุรกิจในปี 2556 จำแนกตามประเภทธุรกิจ (ต่อ)

TABLE 6 TOTAL RECEIPTS OF BUSINESS ESTABLISHMENTS IN 2013 BY CATEGORY OF BUSINESS INDUSTRY (Cont'd)

(พันบาท In Thousand Baht)

รหัส Code	ประเภทธุรกิจ	จำนวน สถาน- ประกอบการ Number of establishments	รวม Total	รายรับจากการขายสินค้าและบริการ Receipts from sales of goods and services		รายรับจาก การให้เช่าที่ดิน Receipts from rent on land	รายรับจากการ ให้เช่าอาคาร Receipts from rent on building	รายรับจากการ ให้เช่ายานพาหนะ เครื่องจักรและ เครื่องมืออาลา Receipts from rent on vehicles and machinery etc.	ดอกเบี้ยรับ/ เงินปันผลรับ Interest/ dividend	กำไรจากการ เปลี่ยนแปลง อัตรา แลกเปลี่ยน Gain from currency exchange	รายรับอื่นๆ Other receipts	ประเภทของ ธุรกิจ Category of business industry
				รวม Total	รายรับ ผ่านเว็บไซต์ Online sales							
774	สัญญาเช่าดำเนินงานผลิตภัณฑ์ที่มีทรัพย์สินทางปัญญา หรือผลิตภัณฑ์ที่คล้ายกัน (ยกเว้นงานที่มีลิขสิทธิ์)	5	46,724.7	46,724.7	-	-	-	-	-	-	-	Leasing of intellectual property and similar products (except copyrighted works)
7740	สัญญาเช่าดำเนินงานผลิตภัณฑ์ที่มีทรัพย์สินทางปัญญา หรือผลิตภัณฑ์ที่คล้ายกัน (ยกเว้นงานที่มีลิขสิทธิ์)	5	46,724.7	46,724.7	-	-	-	-	-	-	-	Leasing of intellectual property and similar products (except copyrighted works)
77400	สัญญาเช่าดำเนินงานผลิตภัณฑ์ที่มีทรัพย์สินทางปัญญา หรือผลิตภัณฑ์ที่คล้ายกัน (ยกเว้นงานที่มีลิขสิทธิ์)	5	46,724.7	46,724.7	-	-	-	-	-	-	-	Leasing of intellectual property and similar products (except copyrighted works)
78	กิจกรรมการจ้างงาน	643	16,420,314.9	16,336,444.3	65.0	-	-	-	6,858.3	49,188.1	27,824.2	Employment activities
781	กิจกรรมของสำนักงานหรือตัวแทนจัดหางาน	429	3,714,116.9	3,703,270.0	60.0	-	-	-	4,365.0	-	6,481.9	Activities of employment placement agencies
7810	กิจกรรมของสำนักงานหรือตัวแทนจัดหางาน	429	3,714,116.9	3,703,270.0	60.0	-	-	-	4,365.0	-	6,481.9	Activities of employment placement agencies
78101	กิจกรรมการคัดเลือกนักแสดงภาพยนตร์โทรทัศน์และการแสดงอื่นๆ	17	73,686.9	73,686.9	60.0	-	-	-	-	-	-	Activities of casting agencies and bureaus
78109	กิจกรรมของสำนักงานหรือตัวแทนจัดหางานอื่นๆ	412	3,640,430.0	3,629,583.1	-	-	-	-	4,365.0	-	6,481.9	Activities of other employment placement agencies
782	กิจกรรมของสำนักงานหรือตัวแทนจัดหางานชั่วคราว	172	12,207,257.9	12,135,034.5	-	-	-	-	1,693.0	49,188.1	21,342.3	Temporary employment agency activities
7820	กิจกรรมของสำนักงานหรือตัวแทนจัดหางานชั่วคราว	172	12,207,257.9	12,135,034.5	-	-	-	-	1,693.0	49,188.1	21,342.3	Temporary employment agency activities
78200	กิจกรรมของสำนักงานหรือตัวแทนจัดหางานชั่วคราว	172	12,207,257.9	12,135,034.5	-	-	-	-	1,693.0	49,188.1	21,342.3	Temporary employment agency activities
783	กิจกรรมการจัดหาทรัพยากรบุคคลอื่นๆ	42	498,940.2	498,139.8	5.0	-	-	-	800.3	-	-	Other human resources provision
7830	กิจกรรมการจัดหาทรัพยากรบุคคลอื่นๆ	42	498,940.2	498,139.8	5.0	-	-	-	800.3	-	-	Other human resources provision
78300	กิจกรรมการจัดหาทรัพยากรบุคคลอื่นๆ	42	498,940.2	498,139.8	5.0	-	-	-	800.3	-	-	Other human resources provision
79	กิจกรรมของตัวแทนธุรกิจท่องเที่ยวและการจัดนำเที่ยว การบริการสำรอง และกิจกรรมที่เกี่ยวข้อง	5,714	73,950,654.6	73,309,937.6	2,190,565.7	492.0	22,638.3	15,673.1	129,776.8	79,870.8	392,266.0	Travel agency, tour operator, reservation service and related activities
791	กิจกรรมของตัวแทนธุรกิจท่องเที่ยวและการจัดนำเที่ยว	5,606	73,596,622.7	72,956,337.6	2,190,403.7	492.0	22,638.3	15,583.1	129,709.9	79,870.8	391,991.0	Travel agency and tour operator activities
7911	กิจกรรมของตัวแทนธุรกิจท่องเที่ยว	2,642	20,489,903.2	20,198,054.4	1,396,991.6	132.0	22,638.3	5,583.1	7,571.7	3,079.0	252,844.6	Travel agency activities
79110	กิจกรรมของตัวแทนธุรกิจท่องเที่ยว	2,642	20,489,903.2	20,198,054.4	1,396,991.6	132.0	22,638.3	5,583.1	7,571.7	3,079.0	252,844.6	Travel agency activities
7912	กิจกรรมการจัดนำเที่ยว	2,964	53,106,719.6	52,758,283.1	793,412.1	360.0	-	10,000.0	122,138.2	76,791.8	139,146.4	Tour operator activities
79120	กิจกรรมการจัดนำเที่ยว	2,964	53,106,719.6	52,758,283.1	793,412.1	360.0	-	10,000.0	122,138.2	76,791.8	139,146.4	Tour operator activities
799	กิจกรรมบริการสำรองอื่นๆ และกิจกรรมที่เกี่ยวข้อง	108	354,031.9	353,600.0	162.0	-	-	90.0	66.9	-	275.0	Other reservation service and related activities
7990	กิจกรรมบริการสำรองอื่นๆ และกิจกรรมที่เกี่ยวข้อง	108	354,031.9	353,600.0	162.0	-	-	90.0	66.9	-	275.0	Other reservation service and related activities

ตาราง 6 รายรับทั้งสิ้นของสถานประกอบการธุรกิจในปี 2556 จำแนกตามประเภทธุรกิจ (ต่อ)

TABLE 6 TOTAL RECEIPTS OF BUSINESS ESTABLISHMENTS IN 2013 BY CATEGORY OF BUSINESS INDUSTRY (Cont'd)

(พันบาท In Thousand Baht)

รหัส Code	ประเภทธุรกิจ	จำนวน สถาน- ประกอบการ Number of establishments	รวม Total	รายรับจากการขายสินค้าและบริการ Receipts from sales of goods and services		รายรับจาก การให้เช่าที่ดิน Receipts from rent on land	รายรับจากการ ให้เช่าอาคาร Receipts from rent on building	รายรับจากการ ให้เช่ายานพาหนะ เครื่องจักรและ เครื่องมืออาลา Receipts from rent on vehicles and machinery etc.	ดอกเบี้ยรับ/ เงินปันผลรับ Interest/ dividend	กำไรจากการ เปลี่ยนแปลง อัตรา แลกเปลี่ยน Gain from currency exchange	รายรับอื่นๆ Other receipts	Category of business industry
				รวม Total	รายรับ ผ่านเว็บไซต์ Online sales							
79901	กิจกรรมของมัคคุเทศก์	36	67,310.3	67,220.3	162.0	-	-	90.0	-	-	-	Activities of tourist guides
79909	กิจกรรมบริการสำรองอื่นๆ และกิจกรรมที่เกี่ยวข้อง ซึ่งมิได้จัดประเภทไว้ในที่อื่น	72	286,721.6	286,379.7	-	-	-	-	66.9	-	275.0	Other reservation service and related activities, n.e.c
80	การบริการรักษาความปลอดภัย และการสืบสวน	925	29,555,346.2	29,494,252.2	179,200.0	-	1,200.0	-	15,154.0	1,806.8	42,933.3	Security and investigation activities
801	การบริการรักษาความปลอดภัยส่วนบุคคล	590	19,673,244.0	19,635,981.9	-	-	1,200.0	-	10,015.1	1.9	26,045.1	Private security activities
8010	การบริการรักษาความปลอดภัยส่วนบุคคล	590	19,673,244.0	19,635,981.9	-	-	1,200.0	-	10,015.1	1.9	26,045.1	Private security activities
80100	การบริการรักษาความปลอดภัยส่วนบุคคล	590	19,673,244.0	19,635,981.9	-	-	1,200.0	-	10,015.1	1.9	26,045.1	Private security activities
802	การบริการระบบรักษาความปลอดภัย	335	9,882,102.2	9,858,270.3	179,200.0	-	-	-	5,138.9	1,804.8	16,888.2	Security systems service activities
8020	การบริการระบบรักษาความปลอดภัย	335	9,882,102.2	9,858,270.3	179,200.0	-	-	-	5,138.9	1,804.8	16,888.2	Security systems service activities
80200	การบริการระบบรักษาความปลอดภัย	335	9,882,102.2	9,858,270.3	179,200.0	-	-	-	5,138.9	1,804.8	16,888.2	Security systems service activities
81	กิจกรรมการบริการสำหรับอาคารและภูมิทัศน์	733	8,530,353.7	8,491,530.7	3,000.0	-	-	8,051.5	8,052.8	91.2	22,627.6	Services to buildings and landscape activities
812	การบริการทำความสะอาด	585	7,965,226.4	7,941,557.4	3,000.0	-	-	8,051.5	7,412.7	91.2	8,113.6	Cleaning activities
8121	การบริการทำความสะอาดทั่วไปสำหรับอาคาร	220	5,219,717.5	5,203,322.1	-	-	-	8,051.5	6,581.1	91.2	1,671.5	General cleaning of buildings
81210	การบริการทำความสะอาดทั่วไปสำหรับอาคาร	220	5,219,717.5	5,203,322.1	-	-	-	8,051.5	6,581.1	91.2	1,671.5	General cleaning of buildings
8129	การบริการทำความสะอาดสำหรับอาคารและอุตสาหกรรมอื่นๆ	365	2,745,508.9	2,738,235.2	3,000.0	-	-	-	831.6	-	6,442.1	Other building and industrial cleaning activities
81291	การบริการทำความสะอาดพื้นผิวภายนอกอาคาร	5	105,162.6	105,162.6	-	-	-	-	-	-	-	Exterior cleaning of buildings activities
81292	การบริการทำความสะอาดภายในที่ใช้ความชำนาญเฉพาะด้าน	12	242,548.3	242,548.3	-	-	-	-	-	-	-	Specialized interior cleaning activities for buildings
81293	การบริการฆ่าเชื้อและกำจัด	295	2,015,743.3	2,008,469.6	3,000.0	-	-	-	831.6	-	6,442.1	Disinfecting and exterminating activities
81299	การบริการทำความสะอาดสำหรับอาคารและอุตสาหกรรมอื่นๆ ซึ่งมิได้จัดประเภทไว้ในที่อื่น	53	382,054.8	382,054.8	-	-	-	-	-	-	-	Other building and industrial cleaning activities, n.e.c
813	การบริการดูแลและบำรุงรักษาภูมิทัศน์	148	565,127.4	549,973.3	-	-	-	-	640.0	-	14,514.0	Landscape care and maintenance service activities
8130	การบริการดูแลและบำรุงรักษาภูมิทัศน์	148	565,127.4	549,973.3	-	-	-	-	640.0	-	14,514.0	Landscape care and maintenance service activities
81300	การบริการดูแลและบำรุงรักษาภูมิทัศน์	148	565,127.4	549,973.3	-	-	-	-	640.0	-	14,514.0	Landscape care and maintenance service activities
82	การบริการด้านการบริหารและสนับสนุนการดำเนินงาน ของสำนักงานและกิจกรรมอื่นๆ ที่สนับสนุนทางธุรกิจ	14,451	69,563,008.5	68,812,825.6	42,253.8	37,497.6	24,897.4	544,769.3	44,819.3	955.1	97,244.2	Office administrative, office support and other business support activities
821	การบริการด้านการบริหารและสนับสนุนการดำเนินงาน ของสำนักงาน	11,054	47,917,603.9	47,709,390.7	-	19,589.8	21,005.4	108,900.0	244.2	282.2	58,191.5	Office administrative and support activities

ตาราง 6 รายรับทั้งสิ้นของสถานประกอบการธุรกิจในปี 2556 จำแนกตามประเภทธุรกิจ (ต่อ)

TABLE 6 TOTAL RECEIPTS OF BUSINESS ESTABLISHMENTS IN 2013 BY CATEGORY OF BUSINESS INDUSTRY (Cont'd)

(พันบาท In Thousand Baht)

รหัส Code	ประเภทธุรกิจ	จำนวน สถาน- ประกอบการ Number of establishments	รวม Total	รายรับจากการขายสินค้าและบริการ		รายรับจาก การให้เช่าที่ดิน Receipts from rent on land	รายรับจากการ ให้เช่าอาคาร Receipts from rent on building	รายรับจากการ ให้เช่ายานพาหนะ เครื่องจักรและ เครื่องมืออาลา Receipts from rent on vehicles and machinery etc.	ดอกเบี้ยรับ/ เงินปันผลรับ Interest/ dividend	กำไรจากการ เปลี่ยนแปลง อัตรา แลกเปลี่ยน Gain from currency exchange	รายรับอื่นๆ Other receipts	Category of business industry
				Receipts from sales of goods and services								
				รวม Total	รายรับ ผ่านเว็บไซต์ Online sales							
8211	การบริการด้านการบริหารสำนักงานแบบเบ็ดเสร็จ	5	42,006,688.5	42,003,534.3	-	-	-	-	-	282.2	2,872.0	Combined office administrative service activities
82110	การบริการด้านการบริหารสำนักงานแบบเบ็ดเสร็จ	5	42,006,688.5	42,003,534.3	-	-	-	-	-	282.2	2,872.0	Combined office administrative service activities
8219	การถ่ายเอกสาร การเตรียมเอกสาร และกิจกรรมเฉพาะด้านอื่นๆ ที่สนับสนุนการดำเนินงานสำนักงาน	11,049	5,910,915.4	5,705,856.4	-	19,589.8	21,005.4	108,900.0	244.2	-	55,319.5	Photocopying, document preparation and other specialized office support activities
82191	การถ่ายเอกสาร	10,301	5,459,557.5	5,257,028.2	-	19,295.8	20,569.4	108,900.0	237.3	-	53,526.7	Photocopying activities
82199	การเตรียมเอกสารและกิจกรรมเฉพาะด้านอื่นๆ ที่สนับสนุนการดำเนินงานสำนักงาน	748	451,357.9	448,828.2	-	294.0	436.0	-	6.9	-	1,792.8	Document preparation and other specialized office support activities
822	กิจกรรมศูนย์บริการลูกค้าทางโทรศัพท์	34	1,467,673.5	1,467,299.4	-	-	-	-	18.9	278.5	76.6	Activities of call centres
8220	กิจกรรมศูนย์บริการลูกค้าทางโทรศัพท์	34	1,467,673.5	1,467,299.4	-	-	-	-	18.9	278.5	76.6	Activities of call centres
82200	กิจกรรมศูนย์บริการลูกค้าทางโทรศัพท์	34	1,467,673.5	1,467,299.4	-	-	-	-	18.9	278.5	76.6	Activities of call centres
823	การจัดการประชุมและการแสดงสินค้า	245	7,767,906.4	7,694,615.7	8,399.9	15,698.5	1,038.0	-	23,734.2	256.1	32,563.9	Organization of conventions and trade shows
8230	การจัดการประชุมและการแสดงสินค้า	245	7,767,906.4	7,694,615.7	8,399.9	15,698.5	1,038.0	-	23,734.2	256.1	32,563.9	Organization of conventions and trade shows
82301	การจัดการประชุม	43	1,633,288.2	1,581,674.6	-	15,698.5	288.0	-	12,450.3	128.5	23,048.4	Organization of conventions
82302	การจัดการแสดงสินค้า	202	6,134,618.1	6,112,941.1	8,399.9	-	750.0	-	11,283.9	127.6	9,515.5	Organization of trade shows
829	กิจกรรมบริการสนับสนุนทางธุรกิจ ซึ่งมีได้จัดประเภทไว้ในที่อื่น	3,118	12,409,824.7	11,941,519.8	33,853.9	2,209.3	2,854.0	435,869.3	20,821.9	138.3	6,412.2	Business support service activities n.e.c.
8291	กิจกรรมของตัวแทนจัดเก็บเงิน และการบริการข้อมูลเครดิต	195	875,212.6	873,512.1	-	-	300.0	-	240.1	-	1,160.5	Activities of collection agencies and credit bureaus
82911	กิจกรรมของตัวแทนจัดเก็บเงิน	195	875,212.6	873,512.1	-	-	300.0	-	240.1	-	1,160.5	Activities of collection agencies
8292	กิจกรรมการบรรจุหีบห่อ	356	4,608,424.8	4,601,447.3	-	2,209.3	844.0	360.0	915.1	138.3	2,510.8	Packaging activities
82920	กิจกรรมการบรรจุหีบห่อ	356	4,608,424.8	4,601,447.3	-	2,209.3	844.0	360.0	915.1	138.3	2,510.8	Packaging activities
8299	กิจกรรมการบริการอื่นๆ ที่สนับสนุนทางธุรกิจ ซึ่งมิได้จัดประเภทไว้ในที่อื่น	2,567	6,926,187.3	6,466,560.3	33,853.9	-	1,710.0	435,509.3	19,666.7	-	2,741.0	Other business support service activities n.e.c.
82990	กิจกรรมการบริการอื่นๆ ที่สนับสนุนทางธุรกิจ ซึ่งมิได้จัดประเภทไว้ในที่อื่น	2,567	6,926,187.3	6,466,560.3	33,853.9	-	1,710.0	435,509.3	19,666.7	-	2,741.0	Other business support service activities n.e.c.
90	กิจกรรมการสร้างสรรค์ศิลปะ และความบันเทิง	9,615	5,703,846.8	5,627,857.3	-	-	-	1,788.5	20,976.1	2.5	53,222.4	Creative, arts and entertainment activities
900	กิจกรรมการสร้างสรรค์ศิลปะ และความบันเทิง	9,615	5,703,846.8	5,627,857.3	-	-	-	1,788.5	20,976.1	2.5	53,222.4	Creative, arts and entertainment activities
9000	กิจกรรมการสร้างสรรค์ศิลปะ และความบันเทิง	9,615	5,703,846.8	5,627,857.3	-	-	-	1,788.5	20,976.1	2.5	53,222.4	Creative, arts and entertainment activities
90001	กิจกรรมการสร้างสรรค์ศิลปะ	315	301,735.2	301,735.2	-	-	-	-	-	-	-	Creative and arts activities
90002	กิจกรรมด้านความบันเทิง	9,300	5,402,111.6	5,326,122.1	-	-	-	1,788.5	20,976.1	2.5	53,222.4	Entertainment activities

ตาราง 6 รายรับทั้งสิ้นของสถานประกอบการธุรกิจในปี 2556 จำแนกตามประเภทธุรกิจ (ต่อ)

TABLE 6 TOTAL RECEIPTS OF BUSINESS ESTABLISHMENTS IN 2013 BY CATEGORY OF BUSINESS INDUSTRY (Cont'd)

(พันบาท In Thousand Baht)

รหัส Code	ประเภทธุรกิจ	จำนวน สถาน- ประกอบการ Number of establishments	รวม Total	รายรับจากการขายสินค้าและบริการ Receipts from sales of goods and services		รายรับจาก การให้เช่าที่ดิน Receipts from rent on land	รายรับจากการ ให้เช่าอาคาร Receipts from rent on building	รายรับจากการ ให้เช่ายานพาหนะ เครื่องจักรและ เครื่องมืออาลา Receipts from rent on vehicles and machinery etc.	ดอกเบี้ยรับ/ เงินปันผลรับ Interest/ dividend	กำไรจากการ เปลี่ยนแปลง อัตรา แลกเปลี่ยน Gain from currency exchange	รายรับอื่นๆ Other receipts	ประเภทของ Category of business industry
				รวม Total	รายรับ ผ่านเว็บไซต์ Online sales							
92	กิจกรรมการพนันและการเสี่ยงโชค	745	1,461,645.6	1,459,190.7	-	-	633.3	-	21.6	-	1,800.0	Gambling and betting activities
920	กิจกรรมการพนันและการเสี่ยงโชค	745	1,461,645.6	1,459,190.7	-	-	633.3	-	21.6	-	1,800.0	Gambling and betting activities
9200	กิจกรรมการพนันและการเสี่ยงโชค	745	1,461,645.6	1,459,190.7	-	-	633.3	-	21.6	-	1,800.0	Gambling and betting activities
92001	การดำเนินงานเกี่ยวกับสลากกินแบ่ง	716	1,442,965.6	1,440,510.7	-	-	633.3	-	21.6	-	1,800.0	Operation of lottery
92009	กิจกรรมการพนันและการเสี่ยงโชคอื่นๆ	29	18,680.0	18,680.0	-	-	-	-	-	-	-	Other gambling and betting activities
93	กิจกรรมด้านการศึกษา ความบันเทิง และการนันทนาการ	18,739	22,547,287.7	21,699,979.0	1,208.0	150.0	85,113.6	11,035.5	184,457.4	85.6	566,466.5	Sports activities and amusement and recreation activities
931	กิจกรรมด้านการศึกษา	5,899	12,237,403.8	11,581,061.3	1,208.0	-	85,113.6	11,035.5	168,756.3	85.6	391,351.5	Sports activities
9311	การดำเนินงานเกี่ยวกับสิ่งอำนวยความสะดวกด้านการกีฬา	5,617	11,931,759.7	11,277,697.1	-	-	85,017.6	10,721.8	168,750.4	85.6	389,487.2	Operation of sports facilities
93111	การดำเนินงานเกี่ยวกับสิ่งอำนวยความสะดวกด้านการกีฬา	5,302	10,828,295.5	10,221,904.2	-	-	85,017.6	10,721.8	160,023.0	85.6	350,543.4	Operation of sports facilities
93112	การดำเนินงานของศูนย์ฟิตเนสและการออกกำลังกาย เพื่อฝึกความยืดหยุ่นของร่างกาย	315	1,103,464.2	1,055,792.9	-	-	-	-	8,727.4	-	38,943.8	Operation of fitness centers
9312	กิจกรรมสโมสรกีฬา	9	17,649.3	17,553.3	-	-	96.0	-	-	-	-	Activities of sports clubs
93120	กิจกรรมสโมสรกีฬา	9	17,649.3	17,553.3	-	-	96.0	-	-	-	-	Activities of sports clubs
9319	กิจกรรมอื่นๆ ด้านการศึกษา	273	287,994.7	285,810.8	1,208.0	-	-	313.7	5.9	-	1,864.2	Other sports activities
93191	กิจกรรมการจัดการแข่งขันกีฬา	8	43,173.6	43,173.6	-	-	-	-	-	-	-	Activities of producers or promoters of sports events
93192	กิจกรรมของสมาคม/สมาพันธ์กีฬา	2	D	D	D	D	D	D	D	D	D	Activities of sport associations
93199	กิจกรรมอื่นๆ ด้านการศึกษา ซึ่งมีได้จัดประเภทไว้ในที่อื่น	263	243,530.6	241,346.7	1,208.0	-	-	313.7	5.9	-	1,864.2	Other sports activities, n.e.c.
932	กิจกรรมด้านความบันเทิงและการนันทนาการอื่นๆ	12,840	10,309,883.9	10,118,917.8	-	150.0	-	-	15,701.1	-	175,115.1	Other amusement and recreation activities
9321	กิจกรรมสวนสนุกและอิมปาร์ค	48	1,226,393.6	1,126,719.0	-	-	-	-	168.7	-	99,505.9	Activities of amusement parks and theme parks
93210	กิจกรรมสวนสนุกและอิมปาร์ค	48	1,226,393.6	1,126,719.0	-	-	-	-	168.7	-	99,505.9	Activities of amusement parks and theme parks
9329	กิจกรรมด้านความบันเทิงและการนันทนาการอื่นๆ ซึ่งมิได้จัดประเภทไว้ในที่อื่น	12,792	9,083,490.3	8,992,198.8	-	150.0	-	-	15,532.4	-	75,609.1	Other amusement and recreation activities n.e.c.
93292	กิจกรรมการแสดงโชว์เพื่อความบันเทิงและการนันทนาการ	40	1,057,578.9	1,045,433.2	-	150.0	-	-	5,144.5	-	6,851.1	Activities of amusement and recreation shows
93293	กิจกรรมการค้าปลีกในร้านเกมและตู้เกมหยอดเหรียญ	12,367	7,680,817.6	7,602,331.6	-	-	-	-	10,387.9	-	68,098.0	Operation of games shops and coin-operated games activities
93299	กิจกรรมด้านความบันเทิง และการนันทนาการอื่นๆ ซึ่งมิได้จัดประเภทไว้ในที่อื่น	385	345,093.9	344,433.9	-	-	-	-	-	-	660.0	Other amusement and recreation activities n.e.c.

ตาราง 6 รายรับทั้งสิ้นของสถานประกอบการธุรกิจในปี 2556 จำแนกตามประเภทธุรกิจ (ต่อ)

TABLE 6 TOTAL RECEIPTS OF BUSINESS ESTABLISHMENTS IN 2013 BY CATEGORY OF BUSINESS INDUSTRY (Cont'd)

(พันบาท In Thousand Baht)

รหัส Code	ประเภทธุรกิจ	จำนวน สถาน- ประกอบการ Number of establishments	รวม Total	รายรับจากการขายสินค้าและบริการ Receipts from sales of goods and services		รายรับจาก การให้เช่าที่ดิน Receipts from rent on land	รายรับจากการ ให้เช่าอาคาร Receipts from rent on building	รายรับจากการ ให้เช่ายานพาหนะ Receipts from rent on vehicles and machinery etc.	ดอกเบี้ยรับ/ เงินปันผลรับ Interest/ dividend	กำไรจากการ เปลี่ยนแปลง อัตรา แลกเปลี่ยน Gain from currency exchange	รายรับอื่นๆ Other receipts	Category of business industry
				รวม Total	รายรับ ผ่านเว็บไซต์ Online sales							
95	การซ่อมคอมพิวเตอร์และของใช้ส่วนบุคคลและของใช้ในครัวเรือน	35,478	16,756,247.8	16,699,086.9	8,300.0	-	9,700.4	3,123.4	2,147.7	-	42,189.4	Repair of computers and personal and household goods
951	การซ่อมอุปกรณ์คอมพิวเตอร์ และอุปกรณ์สื่อสารโทรคมนาคม	7,792	6,867,731.4	6,839,961.7	-	-	3,894.0	2,665.8	814.3	-	20,395.6	Repair of computers and communication equipment
9511	การซ่อมคอมพิวเตอร์และอุปกรณ์ต่อพ่วง	5,728	4,996,598.3	4,984,628.7	-	-	3,894.0	2,665.8	814.3	-	4,595.5	Repair of computers and peripheral equipment
95110	การซ่อมคอมพิวเตอร์และอุปกรณ์ต่อพ่วง	5,728	4,996,598.3	4,984,628.7	-	-	3,894.0	2,665.8	814.3	-	4,595.5	Repair of computers and peripheral equipment
9512	การซ่อมอุปกรณ์สื่อสารโทรคมนาคม	2,064	1,871,133.1	1,855,333.0	-	-	-	-	-	-	15,800.1	Repair of communication equipment
95120	การซ่อมอุปกรณ์สื่อสารโทรคมนาคม	2,064	1,871,133.1	1,855,333.0	-	-	-	-	-	-	15,800.1	Repair of communication equipment
952	การซ่อมของใช้ส่วนบุคคลและของใช้ในครัวเรือน	27,686	9,888,516.5	9,859,125.2	8,300.0	-	5,806.4	457.6	1,333.4	-	21,793.8	Repair of personal and household goods
9521	การซ่อมเครื่องใช้อิเล็กทรอนิกส์ในครัวเรือน	9,959	4,475,828.1	4,475,226.7	6,050.0	-	-	443.5	157.9	-	-	Repair of consumer electronics
95210	การซ่อมเครื่องใช้อิเล็กทรอนิกส์ในครัวเรือน	9,959	4,475,828.1	4,475,226.7	6,050.0	-	-	443.5	157.9	-	-	Repair of consumer electronics
9522	การซ่อมเครื่องใช้ในครัวเรือนและอุปกรณ์สำหรับบ้านและสวน	6,871	3,671,636.4	3,669,020.1	-	-	-	-	1,174.2	-	1,442.1	Repair of household appliances and home and garden equipment
95220	การซ่อมเครื่องใช้ในครัวเรือนและอุปกรณ์สำหรับบ้านและสวน	6,871	3,671,636.4	3,669,020.1	-	-	-	-	1,174.2	-	1,442.1	Repair of household appliances and home and garden equipment
9523	การซ่อมรองเท้าและเครื่องหนัง	562	124,257.6	124,256.8	-	-	-	-	0.9	-	-	Repair of footwear and leather goods
95230	การซ่อมรองเท้าและเครื่องหนัง	562	124,257.6	124,256.8	-	-	-	-	0.9	-	-	Repair of footwear and leather goods
9524	การซ่อมเฟอร์นิเจอร์และของตกแต่งบ้าน	235	141,828.0	141,827.5	-	-	-	-	0.5	-	-	Repair of furniture and home furnishings
95240	การซ่อมเฟอร์นิเจอร์และของตกแต่งบ้าน	235	141,828.0	141,827.5	-	-	-	-	0.5	-	-	Repair of furniture and home furnishings
9529	การซ่อมของใช้ส่วนบุคคลและของใช้ในครัวเรือนอื่นๆ	10,059	1,474,966.3	1,448,794.2	2,250.0	-	5,806.4	14.1	-	-	20,351.7	Repair of other personal and household goods
95291	การซ่อมนาฬิกา	632	147,604.6	146,864.0	-	-	-	-	-	-	740.6	Repair of watches and clocks
95292	การซ่อมเสื้อผ้าเครื่องแต่งกาย	7,566	827,814.3	803,535.9	-	-	5,606.4	-	-	-	18,672.0	Repair and alteration of clothing
95293	การซ่อมรถจักรยาน	776	127,231.6	126,491.2	-	-	-	14.1	-	-	726.3	Repair of bicycles
95294	การซ่อมเครื่องดนตรี	27	6,396.7	6,196.7	-	-	200.0	-	-	-	-	Repair of musical instruments
95295	การซ่อมเครื่องกีฬา	9	1,080.0	1,080.0	-	-	-	-	-	-	-	Repair of sporting goods
95299	การซ่อมของใช้ส่วนบุคคลและของใช้ในครัวเรือนอื่นๆ ซึ่งมิได้จัดประเภทไว้ในที่อื่น	1,049	364,839.1	364,626.3	2,250.0	-	-	-	-	-	212.8	Repair of other personal and household goods, n.e.c
96	กิจกรรมบริการส่วนบุคคลอื่นๆ	177,040	69,685,304.1	69,502,045.3	22,012.2	864.0	6,920.2	2,056.1	2,014.5	3.0	171,401.0	Other personal service activities
961	กิจกรรมบริการเพื่อเสริมสร้างสุขภาพร่างกาย (ยกเว้นกิจกรรมด้านการกีฬา)	135,176	48,734,430.5	48,599,154.9	-	-	-	2,056.1	610.7	-	132,608.8	Personal services for wellness (except sport activities)
9610	กิจกรรมบริการเพื่อเสริมสร้างสุขภาพร่างกาย (ยกเว้นกิจกรรมด้านการกีฬา)	135,176	48,734,430.5	48,599,154.9	-	-	-	2,056.1	610.7	-	132,608.8	Personal services for wellness (except sport activities)

ตาราง 6 รายรับทั้งสิ้นของสถานประกอบการธุรกิจในปี 2556 จำแนกตามประเภทธุรกิจ (ต่อ)

TABLE 6 TOTAL RECEIPTS OF BUSINESS ESTABLISHMENTS IN 2013 BY CATEGORY OF BUSINESS INDUSTRY (Cont'd)

(พันบาท In Thousand Baht)

รหัส Code	ประเภทธุรกิจ	จำนวน สถาน- ประกอบการ Number of establishments	รวม Total	รายรับจากการขายสินค้าและบริการ Receipts from sales of goods and services		รายรับจาก การให้เช่าที่ดิน Receipts from rent on land	รายรับจากการ ให้เช่าอาคาร Receipts from rent on building	รายรับจากการ ให้เช่ายานพาหนะ Receipts from rent on vehicles and machinery etc.	ดอกเบี้ยรับ/ เงินปันผลรับ Interest/ dividend	กำไรจากการ เปลี่ยนแปลง อัตรา แลกเปลี่ยน Gain from currency exchange	รายรับอื่นๆ Other receipts	Category of business industry
				รวม Total	รายรับ ผ่านเว็บไซต์ Online sales							
96101	กิจกรรมสปาและการนวด	13,514	10,080,849.2	10,047,223.8	-	-	-	2,056.1	-	-	31,569.4	Activities of spas and massage salons
96102	กิจกรรมบริการลดน้ำหนัก	130	932,666.1	929,439.3	-	-	-	-	-	-	3,226.8	Activities of reducing and slendering salons
96103	กิจกรรมการแต่งผม	117,198	28,476,842.2	28,379,218.9	-	-	-	-	545.0	-	97,078.3	Activities of hairdressing salons
96104	กิจกรรมการดูแลความงามแต่งเล็บมือและเล็บเท้า	4,260	9,052,915.0	9,052,115.0	-	-	-	-	65.6	-	734.4	Activities of beauty, manicure and pedicure salons
96109	กิจกรรมบริการอื่นๆ เพื่อเสริมสร้างสุขภาพร่างกาย (ยกเว้นกิจกรรมด้านการกีฬา)	74	191,157.9	191,157.9	-	-	-	-	-	-	-	Other personal services for wellness (except sport activities)
962	การบริการซักรีดและซักแห้ง	32,492	17,370,273.7	17,348,160.7	15,374.6	864.0	-	-	256.6	3.0	20,989.4	Washing and (dry-) cleaning of textile and fur products
9620	การบริการซักรีดและซักแห้ง	32,492	17,370,273.7	17,348,160.7	15,374.6	864.0	-	-	256.6	3.0	20,989.4	Washing and (dry-) cleaning of textile and fur products
96201	การบริการซักรีดและซักแห้ง (ยกเว้นโดยเครื่องซักผ้าชนิดหยอดเหรียญ)	28,268	16,551,466.1	16,532,126.7	15,374.6	864.0	-	-	256.6	3.0	18,215.8	Washing and (dry-) cleaning of textile and fur products (except by self-service coin-operated machines)
96202	การบริการซักรีดและซักแห้ง โดยเครื่องซักผ้าชนิดหยอดเหรียญ	4,213	805,806.7	803,033.1	-	-	-	-	-	-	2,773.6	Washing and (dry-) cleaning of textile and fur products by self-service coin-operated machines
96203	การบริการฟอกและย้อมสี	11	13,001.0	13,001.0	-	-	-	-	-	-	-	Dyeing and colouring services
963	กิจกรรมบริการส่วนบุคคลอื่นๆ ซึ่งมีได้จัดประเภทไว้ในที่อื่น	9,372	3,580,599.9	3,554,729.7	6,637.6	-	6,920.2	-	1,147.2	-	17,802.7	Other personal service activities n.e.c.
9630	กิจกรรมบริการส่วนบุคคลอื่นๆ ซึ่งมีได้จัดประเภทไว้ในที่อื่น	9,372	3,580,599.9	3,554,729.7	6,637.6	-	6,920.2	-	1,147.2	-	17,802.7	Other personal service activities n.e.c.
96301	การทำศพและกิจกรรมที่เกี่ยวข้อง	467	41,318.9	41,318.9	-	-	-	-	-	-	-	Funeral and related activities
96302	กิจกรรมการดูแลสัตว์เลี้ยง	725	505,479.7	505,403.3	3,757.6	-	-	-	-	-	76.4	Pet care activities
96303	กิจกรรมบริการด้วยเครื่องหยอดเหรียญ	557	89,047.6	86,567.4	-	-	-	-	50.2	-	2,430.0	Concession operation of coin-operated personal service machines
96304	กิจกรรมโหราศาสตร์และไสยศาสตร์	6,298	353,186.5	351,182.3	-	-	373.5	-	53.1	-	1,577.6	Astrological and spiritualists' activities
96305	กิจกรรมบริการอาบ อบ นวด และบริการอื่นๆ ที่คล้ายกัน	184	1,917,570.0	1,896,299.1	-	-	6,546.7	-	1,005.4	-	13,718.8	Turkish baths, sauna and steam baths activities
96309	กิจกรรมบริการส่วนบุคคลอื่นๆ ซึ่งมีได้จัดประเภทไว้ในที่อื่น	1,141	673,997.2	673,958.7	2,880.0	-	-	-	38.5	-	-	Other personal service activities n.e.c.

หมายเหตุ : D หมายถึง ตัวเลขที่ไม่เปิดเผย

Note : D means disclosure prohibited.

ที่มา : การสำรวจธุรกิจทางการค้าและธุรกิจทางการบริการ พ.ศ. 2557 ทัวราชอาณาจักร สำนักงานสถิติแห่งชาติ กระทรวงเทคโนโลยีสารสนเทศและการสื่อสาร

Source : The 2014 Business Trade and Services Survey Whole Kingdom , National Statistical Office, Ministry of Information and Communication Technology.

ตาราง 7 มูลค่าตามบัญชีของสินทรัพย์ถาวรของสถานประกอบการธุรกิจ ณ วันที่ 1 มกราคม 2556 จำแนกตามประเภทธุรกิจ

TABLE 7 BOOK VALUE OF FIXED ASSETS OF BUSINESS ESTABLISHMENTS ON JANUARY 1, 2013 BY CATEGORY OF BUSINESS INDUSTRY

(พันบาท In Thousand Baht)

รหัส Code	ประเภทธุรกิจ Category of business industry	จำนวน สถาน- ประกอบการ Number of establishments	มูลค่าตามบัญชีของสินทรัพย์ถาวรต้นงวด Book value of fixed assets on Jan. 1, 2013								สินทรัพย์ ถาวรอื่น ๆ Other fixed assets
			รวม Total	ที่ดิน Land	อาคารและ สิ่งก่อสร้าง Building and construction	เครื่องจักร Machinery	ยานพาหนะ Vehicles	เครื่องใช้ สำนักงาน Office appliances	เครื่องมือ อื่นๆ Other Equipment		
	รวม	1,714,848	5,222,984,703.2	2,267,204,554.2	2,058,667,396.7	122,267,553.2	481,692,814.0	136,070,525.0	96,173,125.0	60,908,735.0	Total
45	การขายส่งและการขายปลีก การซ่อมยานยนต์และจักรยานยนต์	154,979	617,479,191.5	306,485,090.4	199,562,960.9	28,411,710.5	53,847,749.1	12,633,005.1	10,669,111.2	5,869,564.3	Wholesale and retail trade; repair of motor vehicles and motorcycles
451	การขายยานยนต์	7,378	193,034,575.1	88,953,226.7	73,183,777.0	6,640,393.9	10,605,880.2	6,853,934.6	2,501,524.1	4,295,838.7	Sale of motor vehicles
4510	การขายยานยนต์	7,378	193,034,575.1	88,953,226.7	73,183,777.0	6,640,393.9	10,605,880.2	6,853,934.6	2,501,524.1	4,295,838.7	Sale of motor vehicles
45101	การขายยานยนต์ใหม่ชนิดรถยนต์ นั่งส่วนบุคคล รถกระบะ รถตู้ และรถขนาดเล็กที่คล้ายกัน	1,972	165,373,265.8	72,728,406.6	66,546,055.0	6,352,020.2	6,760,877.3	6,410,303.9	2,378,937.1	4,196,665.8	Sale of new passenger motor vehicles, pick-up truck, van and similar light motor vehicles
45102	การขายยานยนต์ใหม่ชนิดรถบรรทุก และยานยนต์หนักอื่นๆ	175	2,340,813.4	936,267.7	633,277.3	115,791.8	407,737.2	114,268.1	40,741.2	92,730.1	Sale of new trucks and other heavy motor vehicles
45103	การขายยานยนต์เก่าชนิดรถยนต์ นั่งส่วนบุคคล รถกระบะ รถตู้ และรถขนาดเล็กที่คล้ายกัน	5,186	25,170,517.9	15,229,877.4	5,964,334.1	156,056.9	3,409,605.8	326,180.7	78,020.2	6,442.8	Sale of used passenger motor vehicles, pick-up truck, van and similar light motor vehicles
45104	การขายยานยนต์เก่าชนิดรถบรรทุก และยานยนต์หนักอื่นๆ	45	149,978.0	58,675.0	40,110.5	16,525.0	27,660.0	3,181.9	3,825.6	-	Sale of used trucks and other heavy motor vehicles
452	การบำรุงรักษาและซ่อมยานยนต์	62,664	176,431,983.1	94,290,760.5	43,550,555.2	11,690,379.1	20,619,148.0	1,774,331.6	4,193,044.6	313,764.1	Maintenance and repair of motor vehicles
4520	การบำรุงรักษาและซ่อมยานยนต์	62,664	176,431,983.1	94,290,760.5	43,550,555.2	11,690,379.1	20,619,148.0	1,774,331.6	4,193,044.6	313,764.1	Maintenance and repair of motor vehicles
45201	การบำรุงรักษาและซ่อมระบบเครื่องยนต์ และชิ้นส่วนยานยนต์	49,067	143,207,893.0	74,368,541.7	37,009,680.8	10,248,461.1	16,628,476.7	1,318,312.3	3,357,686.8	276,733.6	Maintenance and repair of motor vehicle engines and other parts
45202	การซ่อมตัวถัง ประตู หน้าต่าง และอื่นๆ ที่คล้ายกัน	5,858	20,989,457.7	13,557,601.4	3,635,695.2	724,187.3	2,232,653.3	258,359.1	554,587.4	26,374.1	Repair of motor vehicle bodies, doors, windows and other similar services
45203	การบำรุงรักษายานยนต์ทั่วไป	7,739	12,234,632.4	6,364,617.4	2,905,179.3	717,730.6	1,758,018.0	197,660.3	280,770.3	10,656.5	Car-washing, polishing and similar services

ตาราง 7 มูลค่าตามบัญชีของสินทรัพย์ถาวรของสถานประกอบการธุรกิจ ณ วันที่ 1 มกราคม 2556 จำแนกตามประเภทธุรกิจ (ต่อ)

TABLE 7 BOOK VALUE OF FIXED ASSETS OF BUSINESS ESTABLISHMENTS ON JANUARY 1, 2013 BY CATEGORY OF BUSINESS INDUSTRY (Cont'd)

(พันบาท In Thousand Baht)

รหัส Code	ประเภทธุรกิจ Category of business industry	จำนวน สถาน- ประกอบการ Number of establishments	มูลค่าตามบัญชีของสินทรัพย์ถาวรต้นงวด Book value of fixed assets on Jan. 1, 2013								สินทรัพย์ ถาวรอื่น ๆ Other fixed assets	Category of business industry
			รวม Total	ที่ดิน Land	อาคารและ สิ่งก่อสร้าง Building and construction	เครื่องจักร Machinery	ยานพาหนะ Vehicles	เครื่องใช้ สำนักงาน Office appliances	เครื่องมือ อื่นๆ Other Equipment			
453	การขายชิ้นส่วนและอุปกรณ์เสริมของยานยนต์	15,419	85,052,595.4	47,404,894.2	22,670,959.6	4,005,804.8	7,543,431.5	1,452,135.9	1,416,608.9	558,760.5	Sale of motor vehicle parts and accessories	
4530	การขายชิ้นส่วนและอุปกรณ์เสริมของยานยนต์	15,419	85,052,595.4	47,404,894.2	22,670,959.6	4,005,804.8	7,543,431.5	1,452,135.9	1,416,608.9	558,760.5	Sale of motor vehicle parts and accessories	
45301	การขายส่งชิ้นส่วนและอุปกรณ์เสริมใหม่ของยานยนต์	1,945	10,226,736.3	4,620,653.5	2,769,405.9	204,646.4	1,501,082.9	430,078.0	175,035.5	525,834.0	Wholesale of new motor vehicle parts and accessories	
45302	การขายปลีกชิ้นส่วนและอุปกรณ์เสริมใหม่ของยานยนต์	11,483	68,441,148.8	39,922,021.8	17,701,369.0	3,667,471.4	5,123,061.6	937,705.8	1,059,024.6	30,494.6	Retail of new motor vehicle parts and accessories	
45303	การขายส่งและปลีกชิ้นส่วนและอุปกรณ์เสริมเก่าของยานยนต์	1,991	6,384,710.3	2,862,218.9	2,200,184.7	133,687.0	919,286.9	84,352.1	182,548.8	2,431.9	Wholesale and retail of used motor vehicle parts and accessories	
454	การขาย การบำรุงรักษา และซ่อมจักรยานยนต์ ชิ้นส่วนและอุปกรณ์เสริมที่เกี่ยวข้อง	69,518	162,960,037.9	75,836,209.0	60,157,669.1	6,075,132.8	15,079,289.4	2,552,602.9	2,557,933.7	701,201.0	Sale, maintenance and repair of motorcycles and related parts and accessories	
4540	การขาย การบำรุงรักษา และซ่อมจักรยานยนต์ ชิ้นส่วนและอุปกรณ์เสริมที่เกี่ยวข้อง	69,518	162,960,037.9	75,836,209.0	60,157,669.1	6,075,132.8	15,079,289.4	2,552,602.9	2,557,933.7	701,201.0	Sale, maintenance and repair of motorcycles and related parts and accessories	
45401	การขายจักรยานยนต์	6,294	41,172,712.5	17,183,231.4	12,551,617.7	3,866,783.6	4,050,146.1	2,107,657.9	721,563.7	691,712.1	Sale of motorcycles	
45402	การขายส่งชิ้นส่วนและอุปกรณ์เสริมใหม่ของจักรยานยนต์	353	1,518,047.1	550,877.5	478,650.5	302,637.0	145,129.9	34,565.3	5,383.4	803.5	Wholesale of new motorcycle parts and accessories	
45403	การขายปลีกชิ้นส่วนและอุปกรณ์เสริมใหม่ของจักรยานยนต์	3,457	10,223,502.3	5,665,760.2	3,178,600.4	34,388.7	1,102,962.0	120,447.9	112,706.5	8,636.6	Retail of new motorcycle parts and accessories	
45404	การขายส่งและปลีกชิ้นส่วนและอุปกรณ์เสริมเก่าของจักรยานยนต์	111	241,811.8	129,695.6	79,896.0	2,365.1	28,312.8	629.2	913.0	-	Wholesale and retail of used motorcycle parts and accessories	
45405	การบำรุงรักษาและซ่อมจักรยานยนต์	59,303	109,803,964.2	52,306,644.2	43,868,904.5	1,868,958.3	9,752,738.5	289,302.8	1,717,367.1	48.8	Maintenance and repair of motorcycles	
46	การขายส่ง (ยกเว้นยานยนต์ และจักรยานยนต์)	88,086	475,768,327.9	177,626,315.9	138,946,772.4	33,126,858.1	77,686,394.1	13,617,293.4	13,795,536.2	20,969,157.8	Wholesale trade (except of motor vehicles and motorcycles)	
461	การขายส่ง โดยได้รับค่าตอบแทน หรือตามสัญญาจ้าง	1,243	7,164,771.6	2,540,322.0	1,785,362.4	183,376.1	1,468,930.4	274,629.2	109,179.3	802,972.2	Wholesale on a fee or contract basis	
4610	การขายส่ง โดยได้รับค่าตอบแทน หรือตามสัญญาจ้าง	1,243	7,164,771.6	2,540,322.0	1,785,362.4	183,376.1	1,468,930.4	274,629.2	109,179.3	802,972.2	Wholesale on a fee or contract basis	

ตาราง 7 มูลค่าตามบัญชีของสินทรัพย์ถาวรของสถานประกอบการธุรกิจ ณ วันที่ 1 มกราคม 2556 จำแนกตามประเภทธุรกิจ (ต่อ)

TABLE 7 BOOK VALUE OF FIXED ASSETS OF BUSINESS ESTABLISHMENTS ON JANUARY 1, 2013 BY CATEGORY OF BUSINESS INDUSTRY (Cont'd)

(พันบาท In Thousand Baht)

รหัส Code	ประเภทธุรกิจ Category of business industry	จำนวน สถาน- ประกอบการ Number of establishments	มูลค่าตามบัญชีของสินทรัพย์ถาวรต้นงวด Book value of fixed assets on Jan. 1, 2013								
			รวม Total	ที่ดิน Land	อาคารและ สิ่งก่อสร้าง Building and construction	เครื่องจักร Machinery	ยานพาหนะ Vehicles	เครื่องใช้ สำนักงาน Office appliances	เครื่องมือ อื่นๆ Other Equipment	สินทรัพย์ ถาวรอื่น ๆ Other fixed assets	
46101	การขายส่งวัตถุดิบทางการเกษตร และสัตว์มีชีวิต โดยได้รับค่าตอบแทนหรือตามสัญญาจ้าง	262	1,983,407.7	637,283.3	343,178.2	68,594.6	327,970.4	6,117.8	3,661.5	596,602.0	Wholesale on a fee or contract basis of agricultural raw materials and live animals
46102	การขายส่งอาหาร เครื่องดื่ม และยาสูบ โดยได้รับค่าตอบแทนหรือตามสัญญาจ้าง	248	1,297,315.6	452,002.5	423,002.1	21,757.2	351,334.1	26,782.2	15,193.9	7,243.5	Wholesale on a fee or contract basis of food, beverages and tobacco
46103	การขายส่งสิ่งทอ เสื้อผ้า รองเท้า เครื่องหนัง และของใช้ในครัวเรือน โดยได้รับค่าตอบแทนหรือตามสัญญาจ้าง	182	660,394.2	235,455.6	137,476.3	9,681.6	163,226.0	76,210.8	4,291.7	34,052.2	Wholesale on a fee or contract basis of textiles, clothing, footwear, leather goods and household articles
46104	การขายส่งคอมพิวเตอร์และซอฟต์แวร์ อุปกรณ์อิเล็กทรอนิกส์และโทรคมนาคม โดยได้รับค่าตอบแทนหรือตามสัญญาจ้าง	78	238,820.6	3,610.4	53,495.3	-	88,283.5	38,869.9	35,038.6	19,522.9	Wholesale on a fee or contract basis of computers and software, electronic and telecommunications equipment
46105	การขายส่งเครื่องจักรอุตสาหกรรม โดยได้รับค่าตอบแทนหรือตามสัญญาจ้าง	153	1,353,244.7	594,755.7	354,960.7	46,764.9	153,585.7	42,270.6	31,561.2	129,345.9	Wholesale on a fee or contract basis of industrial machinery
46106	การขายส่งเชื้อเพลิง สินแร่ และโลหะ โดยได้รับค่าตอบแทนหรือตามสัญญาจ้าง	13	65,050.4	15,620.0	12,520.0	8,717.7	24,490.0	1,354.2	2,248.5	100.0	Wholesale on a fee or contract basis of fuels, ores and metals
46107	การขายส่งวัสดุก่อสร้าง เครื่องโลหะ และอุปกรณ์ระบบท่อ โดยได้รับ ค่าตอบแทนหรือตามสัญญาจ้าง	87	841,327.6	312,529.7	320,335.7	6,910.0	150,963.1	44,361.9	5,815.2	412.0	Wholesale on a fee or contract basis of construction materials, hardware, plumbing and heating equipment and supplies
46108	การขายส่งสินค้าเฉพาะอย่างอื่น ๆ โดยได้รับค่าตอบแทนหรือตามสัญญาจ้าง	123	359,428.7	92,777.3	94,094.8	18,950.0	145,714.0	7,642.9	249.6	-	Wholesale on a fee or contract basis of other particular products
46109	การขายส่งสินค้าทั่วไป โดยได้รับ ค่าตอบแทนหรือตามสัญญาจ้าง	97	365,782.1	196,287.5	46,299.3	2,000.0	63,363.6	31,018.9	11,119.1	15,693.6	Wholesale on a fee or contract basis of a variety of goods
462	การขายส่งวัตถุดิบทางการเกษตร และสัตว์มีชีวิต	8,326	53,398,530.1	17,536,218.5	13,181,633.3	5,582,763.7	13,334,592.7	573,248.8	2,736,562.8	453,510.3	Wholesale of agricultural raw materials and live animals
4620	การขายส่งวัตถุดิบทางการเกษตร และสัตว์มีชีวิต	8,326	53,398,530.1	17,536,218.5	13,181,633.3	5,582,763.7	13,334,592.7	573,248.8	2,736,562.8	453,510.3	Wholesale of agricultural raw materials and live animals

ตาราง 7 มูลค่าตามบัญชีของสินทรัพย์ถาวรของสถานประกอบการธุรกิจ ณ วันที่ 1 มกราคม 2556 จำแนกตามประเภทธุรกิจ (ต่อ)

TABLE 7 BOOK VALUE OF FIXED ASSETS OF BUSINESS ESTABLISHMENTS ON JANUARY 1, 2013 BY CATEGORY OF BUSINESS INDUSTRY (Cont'd)

(พันบาท In Thousand Baht)

รหัส Code	ประเภทธุรกิจ Category of business industry	จำนวน สถาน- ประกอบการ Number of establishments	มูลค่าตามบัญชีของสินทรัพย์ถาวรต้นงวด Book value of fixed assets on Jan. 1, 2013								สินทรัพย์ ถาวรอื่น ๆ Other fixed assets	
			รวม Total	ที่ดิน Land	อาคารและ สิ่งก่อสร้าง Building and construction	เครื่องจักร Machinery	ยานพาหนะ Vehicles	เครื่องใช้ สำนักงาน Office appliances	เครื่องมือ อื่นๆ Other Equipment			
46201	การขายส่งข้าวเปลือกและธัญพืชอื่นๆ	2,637	22,476,449.9	6,252,078.4	6,015,213.0	2,949,265.2	4,822,268.8	134,386.0	2,290,290.7	12,947.8	Wholesale of rice in the husk and other grains	
46202	การขายส่งพืชมันที่ใช้ในการผลิตน้ำมันพืช	1,205	5,072,289.3	2,093,486.2	1,097,442.6	745,389.2	1,062,004.1	39,058.5	30,982.9	3,925.8	Wholesale of oil seeds and oleaginous fruits	
46203	การขายส่งยาสูบที่ยังไม่เป็นผลิตภัณฑ์สำเร็จรูป	60	164,340.1	90,084.4	39,383.7	2,335.5	28,739.0	974.2	2,782.0	41.4	Wholesale of unmanufactured tobacco	
46204	การขายส่งสัตว์มีชีวิต	1,546	1,669,089.3	717,145.7	430,135.2	6,200.3	488,133.9	3,914.3	23,559.9	-	Wholesale of live animals	
46205	การขายส่งดอกไม้ ต้นไม้ และเมล็ดพันธุ์พืช	729	4,543,185.5	1,730,418.8	1,315,412.0	117,651.8	702,042.7	70,949.7	292,397.9	314,312.5	Wholesale of flowers, plants and seeds	
46206	การขายส่งอาหารปศุสัตว์	792	3,800,659.6	1,298,566.6	1,044,296.6	461,972.0	649,021.5	185,408.5	41,666.1	119,728.4	Wholesale of animal feeds	
46209	การขายส่งวัตถุดิบอื่นๆ ทางการเกษตร	1,357	15,672,516.5	5,354,438.6	3,239,750.2	1,299,949.7	5,582,382.7	138,557.6	54,883.3	2,554.5	Wholesale of other agricultural raw materials	
463	การขายส่งอาหาร เครื่องดื่ม และยาสูบ	18,483	80,557,702.9	28,256,320.5	24,932,841.9	6,127,972.3	14,505,931.5	1,415,172.7	2,577,347.9	2,742,116.1	Wholesale of food, beverages and tobacco	
4631	การขายส่งอาหาร	15,293	60,259,227.7	19,552,890.2	20,043,877.5	4,941,441.9	10,029,425.4	978,445.8	2,185,201.5	2,527,945.3	Wholesale of food	
46311	การขายส่งเนื้อสัตว์และผลิตภัณฑ์เนื้อสัตว์	809	2,752,446.8	857,246.0	787,168.7	155,001.2	804,069.2	92,219.9	54,013.7	2,728.0	Wholesale of meat and meat products	
46312	การขายส่งปลาและผลิตภัณฑ์สัตว์น้ำ	2,359	8,030,965.3	2,494,933.4	2,149,379.3	440,076.0	1,738,051.4	76,978.0	1,126,629.8	4,917.3	Wholesale of fish and fish products	
46313	การขายส่งผักและผลไม้	5,332	9,190,782.9	2,794,175.1	3,212,194.8	323,001.8	2,709,224.6	76,549.4	70,399.5	5,237.7	Wholesale of fruits and vegetables	
46314	การขายส่งผลิตภัณฑ์นม	872	2,832,150.7	1,032,172.7	698,651.7	221,872.6	750,643.9	54,712.9	67,783.8	6,313.0	Wholesale of dairy products	
46315	การขายส่งข้าวและผลิตภัณฑ์ที่ได้จากโรงสีข้าว	827	9,654,181.1	3,305,301.2	3,848,573.9	1,432,782.6	759,602.7	134,880.6	143,486.2	29,553.9	Wholesale of rice and rice milling products	
46316	การขายส่งผลิตภัณฑ์ขนมอบ ไข่ น้ำมัน และไขมันที่ใช้ในการบริโภค	1,366	4,758,162.2	2,089,586.8	1,367,677.2	256,559.0	904,127.4	74,365.6	49,846.9	15,999.2	Wholesale of bakery products, eggs and edible oils and fats of animal or vegetable origin	
46317	การขายส่งน้ำตาล ช็อกโกแลต ลูกกวาด และขนมที่ทำจากน้ำตาล	120	4,262,596.5	377,527.2	2,079,119.6	44,266.9	184,713.1	51,897.6	2,220.8	1,522,851.3	Wholesale of sugar, chocolate, candy and sugar confectionery	
46318	การขายส่งกาแฟ ชา โกโก้	116	1,199,758.4	353,706.9	294,193.6	163,015.8	105,700.2	15,080.8	24,670.2	243,390.8	Wholesale of coffee, tea and cocoa	
46319	การขายส่งผลิตภัณฑ์อาหารอื่นๆ	3,492	17,578,183.9	6,248,240.8	5,606,918.6	1,904,866.1	2,073,292.8	401,760.8	646,150.6	696,954.1	Wholesale of other food products	
4632	การขายส่งเครื่องดื่มและยาสูบ	3,190	20,298,475.2	8,703,430.3	4,888,964.3	1,186,530.4	4,476,506.1	436,726.9	392,146.4	214,170.8	Wholesale of beverages and tobacco	
46321	การขายส่งเครื่องดื่มที่มีแอลกอฮอล์	1,320	10,448,350.8	4,932,898.1	2,675,277.3	45,269.8	2,341,466.4	220,834.5	59,453.4	173,151.4	Wholesale of alcohol beverages	
46322	การขายส่งเครื่องดื่มที่ไม่มีแอลกอฮอล์	1,684	9,147,407.5	3,541,283.0	1,924,091.8	1,095,691.0	2,017,529.5	201,423.0	327,649.7	39,739.6	Wholesale of non-alcohol beverages	
46323	การขายส่งผลิตภัณฑ์ยาสูบ	186	702,716.8	229,249.2	289,595.3	45,569.5	117,510.3	14,469.4	5,043.3	1,279.8	Wholesale of tobacco	

ตาราง 7 มูลค่าตามบัญชีของสินทรัพย์ถาวรของสถานประกอบการธุรกิจ ณ วันที่ 1 มกราคม 2556 จำแนกตามประเภทธุรกิจ (ต่อ)

TABLE 7 BOOK VALUE OF FIXED ASSETS OF BUSINESS ESTABLISHMENTS ON JANUARY 1, 2013 BY CATEGORY OF BUSINESS INDUSTRY (Cont'd)

(พันบาท In Thousand Baht)

รหัส Code	ประเภทธุรกิจ Category of business industry	จำนวน สถาน- ประกอบการ Number of establishments	มูลค่าตามบัญชีของสินทรัพย์ถาวรต้นงวด Book value of fixed assets on Jan. 1, 2013								สินทรัพย์ ถาวรอื่น ๆ Other fixed assets	Category of business industry
			รวม Total	ที่ดิน Land	อาคารและ สิ่งก่อสร้าง Building and construction	เครื่องจักร Machinery	ยานพาหนะ Vehicles	เครื่องใช้ สำนักงาน Office appliances	เครื่องมือ อื่นๆ Other Equipment			
464	การขายส่งของใช้ในครัวเรือน	14,816	74,712,982.3	22,446,901.9	25,890,184.4	4,215,136.4	9,736,446.7	3,877,204.6	2,979,673.0	5,567,435.3	Wholesale of household goods	
4641	การขายส่งสิ่งทอ เสื้อผ้า และรองเท้า	8,412	26,194,883.7	8,985,509.3	7,560,102.1	1,974,014.1	3,973,175.4	884,105.9	1,229,060.8	1,588,916.1	Wholesale of textiles, clothing and footwear	
46411	การขายส่งด้ายและผ้า	1,205	10,442,010.5	3,927,973.3	3,253,683.8	1,257,922.5	796,587.1	474,931.4	96,534.7	634,377.7	Wholesale of yarn and fabrics	
46412	การขายส่งของใช้ในครัวเรือนที่มาจากสิ่งทอ	427	2,220,872.1	715,832.7	1,015,715.3	28,871.5	292,134.9	73,294.5	16,869.3	78,153.9	Wholesale of household goods of textile	
46413	การขายส่งอุปกรณ์ตัดเย็บ	106	1,293,797.0	516,450.8	248,993.8	411,027.4	58,335.1	16,198.6	25,956.2	16,835.0	Wholesale of haberdashery	
46414	การขายส่งเสื้อผ้า	5,790	10,741,178.6	3,045,093.4	2,610,122.9	264,915.6	2,629,114.9	260,346.3	1,081,730.0	849,855.5	Wholesale of clothing	
46415	การขายส่งรองเท้า	884	1,497,025.5	780,159.1	431,586.2	11,277.1	197,003.5	59,335.1	7,970.7	9,693.8	Wholesale of footwear	
4642	การขายส่งเครื่องใช้ไฟฟ้าและอิเล็กทรอนิกส์ ชนิดใช้ในครัวเรือน	909	11,833,881.9	2,618,269.0	4,201,942.5	512,070.1	1,681,885.5	924,188.2	755,101.9	1,140,424.6	Wholesale of electric household appliances and consumer electronics	
46421	การขายส่งเครื่องใช้ไฟฟ้าและอิเล็กทรอนิกส์ ชนิดใช้ในครัวเรือน (ยกเว้นอุปกรณ์ไฟฟ้าสำหรับให้แสงสว่าง)	666	8,898,905.0	1,770,965.2	3,360,240.8	214,698.3	1,256,416.4	576,796.4	665,769.9	1,054,018.0	Wholesale of electric household appliances and consumer electronics (except lighting equipment)	
46422	การขายส่งอุปกรณ์ไฟฟ้าสำหรับให้แสงสว่าง	243	2,934,976.9	847,303.9	841,701.7	297,371.8	425,469.1	347,391.8	89,332.0	86,406.6	Wholesale of lighting equipment	
4643	การขายส่งสินค้าวัฒนธรรมและนันทนาการ	1,270	10,720,680.3	4,450,616.8	3,960,531.7	441,930.1	1,133,579.7	304,582.8	59,486.9	369,952.2	Wholesale of cultural and recreation goods	
46431	การขายส่งหนังสือ หนังสือพิมพ์ และเครื่องเขียน	483	6,657,200.5	2,769,889.9	2,701,716.8	169,732.9	592,376.0	133,049.2	18,583.3	271,852.4	Wholesale of books, newspapers and stationery	
46432	การขายส่งสื่อบันทึกภาพ และเสียงที่บันทึกข้อมูลแล้ว	49	649,132.9	146,350.0	92,008.0	259,484.1	28,029.0	61,120.3	7,673.7	54,467.9	Wholesale of recorded visual and audio media	
46433	การขายส่งเครื่องกีฬา	190	1,604,863.9	894,096.5	354,094.2	2,774.1	229,229.1	72,601.1	22,797.7	29,271.1	Wholesale of sports goods	
46434	การขายส่งเกมและของเล่น	202	972,205.6	304,830.4	529,798.6	1,761.0	98,869.1	20,844.7	3,177.6	12,924.2	Wholesale of games and toys	
46439	การขายส่งสินค้าอื่นๆ ด้านวัฒนธรรมและนันทนาการ	346	837,277.3	335,450.0	282,914.0	8,178.0	185,076.6	16,967.5	7,254.6	1,436.7	Wholesale of other cultural and recreation goods	
4644	การขายส่งสินค้าทางเภสัชกรรม และทางการแพทย์ เครื่องหอม และเครื่องประทินโฉม	1,048	12,424,469.1	1,516,642.6	5,382,620.4	594,542.6	1,066,379.8	1,063,576.6	671,359.2	2,129,348.0	Wholesale of pharmaceutical and medical goods, perfumeries and toilet preparations	
46441	การขายส่งสินค้าทางเภสัชกรรม และทางการแพทย์	588	8,505,332.1	1,330,733.4	2,305,892.1	589,041.8	804,915.4	863,514.4	638,390.4	1,972,844.5	Wholesale of pharmaceutical and medical goods	
46442	การขายส่งเครื่องหอม	88	458,977.0	49,109.3	322,791.5	4,025.8	67,000.2	8,558.2	2,072.3	5,419.8	Wholesale of perfumeries	
46443	การขายส่งเครื่องสำอาง และเครื่องประทินโฉม	372	3,460,160.0	136,799.9	2,753,936.7	1,475.0	194,464.3	191,503.9	30,896.5	151,083.7	Wholesale of cosmetics and toilet preparations	

ตาราง 7 มูลค่าตามบัญชีของสินทรัพย์ถาวรของสถานประกอบการธุรกิจ ณ วันที่ 1 มกราคม 2556 จำแนกตามประเภทธุรกิจ (ต่อ)

TABLE 7 BOOK VALUE OF FIXED ASSETS OF BUSINESS ESTABLISHMENTS ON JANUARY 1, 2013 BY CATEGORY OF BUSINESS INDUSTRY (Cont'd)

(พันบาท In Thousand Baht)

รหัส Code	ประเภทธุรกิจ Category of business industry	จำนวน สถาน- ประกอบการ Number of establishments	มูลค่าตามบัญชีของสินทรัพย์ถาวรต้นงวด Book value of fixed assets on Jan. 1, 2013								
			รวม Total	ที่ดิน Land	อาคารและ สิ่งก่อสร้าง Building and construction	เครื่องจักร Machinery	ยานพาหนะ Vehicles	เครื่องใช้ สำนักงาน Office appliances	เครื่องมือ อื่นๆ Other Equipment	สินทรัพย์ ถาวรอื่น ๆ Other fixed assets	
4649	การขายส่งของใช้ในครัวเรือนอื่นๆ	3,177	13,539,067.4	4,875,864.3	4,784,987.7	692,579.5	1,881,426.2	700,751.1	264,664.1	338,794.4	Wholesale of other household goods
46491	การขายส่งอุปกรณ์ถ่ายภาพและทัศนศาสตร์	55	694,682.3	352,500.0	257,565.1	2,459.9	44,981.1	19,053.6	5,951.7	12,171.0	Wholesale of photographic and optical goods
46492	การขายส่งนาฬิกา เครื่องประดับเพชรพลอย	840	2,390,224.7	741,470.2	557,446.2	62,973.2	462,258.4	245,004.3	128,588.1	192,484.3	Wholesale of watches, clocks and jewellery
46493	การขายส่งเครื่องหนังและเครื่องใช้สำหรับการเดินทาง	255	361,051.6	65,912.4	76,067.4	6,945.3	161,349.9	43,393.2	321.3	7,062.0	Wholesale of leather goods and travel accessories
46494	การขายส่งเฟอร์นิเจอร์ ชนิดใช้ในครัวเรือน	392	2,887,806.0	1,848,125.8	523,506.3	135,473.6	332,990.3	25,119.0	21,922.6	668.4	Wholesale of household furniture
46495	การขายส่งเครื่องดินเผา เครื่องแก้ว และเครื่องครัว	221	994,009.5	343,156.0	339,484.0	49,752.7	188,171.6	33,009.9	27,894.9	12,540.4	Wholesale of chinaware, glassware and kitchenware
46499	การขายส่งของใช้ในครัวเรือนอื่นๆ ซึ่งไม่ได้จัดประเภทไว้ในที่อื่น	1,414	6,211,293.3	1,524,700.0	3,030,918.8	434,974.7	691,674.8	335,171.1	79,985.6	113,868.4	Wholesale of other household goods, n.e.c
465	การขายส่งเครื่องจักร อุปกรณ์ และเครื่องมือเครื่องใช้	7,919	72,067,647.8	28,467,076.1	18,894,211.9	5,276,878.1	7,567,596.4	3,165,655.5	2,606,040.1	6,090,189.8	Wholesale of machinery, equipment and supplies
4651	การขายส่งคอมพิวเตอร์ อุปกรณ์ต่อพ่วง และซอฟต์แวร์	422	5,569,359.3	1,858,453.1	1,687,620.1	30,485.5	289,803.9	503,326.0	1,021,660.8	178,009.9	Wholesale of computers, computer peripheral equipment and software
46510	การขายส่งคอมพิวเตอร์ อุปกรณ์ต่อพ่วง และซอฟต์แวร์	422	5,569,359.3	1,858,453.1	1,687,620.1	30,485.5	289,803.9	503,326.0	1,021,660.8	178,009.9	Wholesale of computers, computer peripheral equipment and software
4652	การขายส่งอุปกรณ์และชิ้นส่วนทาง อิเล็กทรอนิกส์และโทรคมนาคม	689	5,550,570.2	1,469,171.7	1,087,661.7	221,571.7	601,408.3	432,949.3	510,535.7	1,227,271.8	Wholesale of electronic and telecommunications equipment and parts
46521	การขายส่งอุปกรณ์และชิ้นส่วน อิเล็กทรอนิกส์	381	2,493,635.1	261,274.3	355,891.9	199,462.8	244,561.5	214,868.7	112,595.3	1,104,980.6	Wholesale of electronic equipment and parts
46522	การขายส่งโทรศัพท์ และอุปกรณ์โทรคมนาคม	308	3,056,935.1	1,207,897.4	731,769.8	22,108.9	356,846.8	218,080.6	397,940.4	122,291.2	Wholesale of telephone and telecommunications equipment
4653	การขายส่งเครื่องจักร อุปกรณ์ และเครื่องใช้ทางการเกษตร	2,550	25,731,317.0	14,358,675.2	7,359,109.0	1,803,291.3	1,689,372.6	231,641.3	203,495.7	85,731.8	Wholesale of agricultural machinery, equipment and supplies
46530	การขายส่งเครื่องจักร อุปกรณ์ และเครื่องใช้ทางการเกษตร	2,550	25,731,317.0	14,358,675.2	7,359,109.0	1,803,291.3	1,689,372.6	231,641.3	203,495.7	85,731.8	Wholesale of agricultural machinery, equipment and supplies
4659	การขายส่งเครื่องจักรและอุปกรณ์อื่นๆ	4,258	35,216,401.3	10,780,776.1	8,759,821.1	3,221,529.6	4,987,011.5	1,997,738.8	870,347.8	4,599,176.4	Wholesale of other machinery and equipment

ตาราง 7 มูลค่าตามบัญชีของสินทรัพย์ถาวรของสถานประกอบการธุรกิจ ณ วันที่ 1 มกราคม 2556 จำแนกตามประเภทธุรกิจ (ต่อ)

TABLE 7 BOOK VALUE OF FIXED ASSETS OF BUSINESS ESTABLISHMENTS ON JANUARY 1, 2013 BY CATEGORY OF BUSINESS INDUSTRY (Cont'd)

(พันบาท In Thousand Baht)

รหัส Code	ประเภทธุรกิจ Category of business industry	จำนวน สถาน- ประกอบการ Number of establishments	มูลค่าตามบัญชีของสินทรัพย์ถาวรต้นงวด Book value of fixed assets on Jan. 1, 2013								
			รวม Total	ที่ดิน Land	อาคารและ สิ่งก่อสร้าง Building and construction	เครื่องจักร Machinery	ยานพาหนะ Vehicles	เครื่องใช้ สำนักงาน Office appliances	เครื่องมือ อื่นๆ Other Equipment	สินทรัพย์ ถาวรอื่น ๆ Other fixed assets	
46591	การขายส่งอุปกรณ์การขนส่ง (ยกเว้นยานยนต์ จักรยานยนต์ และรถจักรยาน)	195	1,819,343.3	324,190.0	738,992.5	350,618.2	224,693.9	44,544.4	135,930.0	374.3	Wholesale of transport equipment (except motor vehicles, motorcycles and bicycles)
46592	การขายส่งเครื่องจักรและอุปกรณ์ งานวิศวกรรมโยธา งานเหมืองแร่ และงานก่อสร้าง	205	7,571,498.1	3,362,217.6	815,173.9	150,681.8	311,454.9	68,842.9	65,859.0	2,797,268.0	Wholesale of civil engineering, mining and construction machinery
46593	การขายส่งเครื่องจักรและอุปกรณ์ ชนิดใช้ในงานอุตสาหกรรม	1,590	12,359,530.7	3,877,261.8	3,647,406.6	984,676.0	1,977,855.2	840,800.2	351,974.8	679,556.0	Wholesale of industrial machinery and equipment
46594	การขายส่งเครื่องจักร อุปกรณ์ และ เฟอร์นิเจอร์ชนิดใช้ในสำนักงาน	337	2,496,500.9	458,399.4	484,423.3	850,368.1	415,297.5	167,751.6	73,841.4	46,419.5	Wholesale of office machinery, equipment and furniture
46599	การขายส่งเครื่องจักรและอุปกรณ์อื่นๆ ซึ่งมิได้จัดประเภทไว้ในที่อื่น	1,931	10,969,528.4	2,758,707.3	3,073,824.8	885,185.3	2,057,710.0	875,799.8	242,742.5	1,075,558.6	Wholesale of other machinery and equipment, n.e.c
466	การขายส่งสินค้าเฉพาะประเภทอื่นๆ	35,352	175,879,378.1	71,701,799.3	51,885,407.3	11,574,855.8	28,839,358.6	3,961,059.1	2,694,066.5	5,222,831.6	Other specialized wholesale
4661	การขายส่งเชื้อเพลิงแข็ง เชื้อเพลิงเหลว และเชื้อเพลิงก๊าซ รวมถึงผลิตภัณฑ์ที่เกี่ยวข้อง	967	14,317,798.9	3,314,634.7	5,060,158.8	2,807,715.7	2,300,554.6	380,092.6	245,122.3	209,520.2	Wholesale of solid, liquid and gaseous fuels and related products
46611	การขายส่งเชื้อเพลิงแข็ง	248	1,877,336.9	792,499.0	532,370.6	259,351.6	98,927.8	95,540.9	94,729.2	3,917.9	Wholesale of solid fuels
46612	การขายส่งเชื้อเพลิงเหลว	96	7,595,871.2	1,033,871.2	3,215,404.0	2,207,155.0	899,582.1	117,346.0	33,559.2	88,953.6	Wholesale of liquid fuels
46613	การขายส่งเชื้อเพลิงก๊าซ	461	3,336,816.0	1,038,468.0	1,019,872.4	255,000.2	838,756.3	65,392.5	90,024.5	29,302.2	Wholesale of gaseous fuels
46614	การขายส่งผลิตภัณฑ์ที่ได้จากการกลั่นปิโตรเลียม	162	1,507,774.8	449,796.6	292,511.8	86,208.9	463,288.3	101,813.3	26,809.5	87,346.5	Wholesale of refined petroleum products
4662	การขายส่งโลหะและสินแร่โลหะ	2,041	31,982,418.1	14,822,342.7	10,721,537.7	873,785.3	2,428,801.8	361,565.5	412,487.8	2,361,897.5	Wholesale of metals and metal ores
46621	การขายส่งสินแร่เหล็กและโลหะที่ไม่ใช่เหล็ก	110	1,534,864.3	476,239.2	405,720.9	309,467.8	213,480.6	53,176.8	72,769.9	4,009.1	Wholesale of ferrous and non-ferrous metal ores
46622	การขายส่งเหล็ก เหล็กกล้า และโลหะ ที่ไม่ใช่เหล็กขั้นมูลฐาน	1,931	30,447,553.8	14,346,103.4	10,315,816.7	564,317.5	2,215,321.2	308,388.7	339,717.9	2,357,888.4	Wholesale of iron, steel and non-ferrous metal in primary forms
4663	การขายส่งวัสดุก่อสร้าง เครื่องโลหะ เครื่องอุปกรณ์ และวัสดุสำหรับระบบท่อ และระบบทำความร้อน	5,871	57,461,975.4	25,033,030.3	16,214,310.8	3,552,105.4	9,296,862.9	1,102,460.2	741,419.4	1,521,786.5	Wholesale of construction materials, hardware, plumbing and heating equipment and supplies

ตาราง 7 มูลค่าตามบัญชีของสินทรัพย์ถาวรของสถานประกอบการธุรกิจ ณ วันที่ 1 มกราคม 2556 จำแนกตามประเภทธุรกิจ (ต่อ)

TABLE 7 BOOK VALUE OF FIXED ASSETS OF BUSINESS ESTABLISHMENTS ON JANUARY 1, 2013 BY CATEGORY OF BUSINESS INDUSTRY (Cont'd)

(พันบาท In Thousand Baht)

รหัส Code	ประเภทธุรกิจ Category of business industry	จำนวน สถาน- ประกอบการ Number of establishments	มูลค่าตามบัญชีของสินทรัพย์ถาวรต้นงวด Book value of fixed assets on Jan. 1, 2013								สินทรัพย์ ถาวรอื่น ๆ Other fixed assets	
			รวม Total	ที่ดิน Land	อาคารและ สิ่งก่อสร้าง Building and construction	เครื่องจักร Machinery	ยานพาหนะ Vehicles	เครื่องใช้ สำนักงาน Office appliances	เครื่องมือ อื่นๆ Other Equipment	Category of business industry		
46631	การขายส่งอิฐ หิน ปูน ทราซ และผลิตภัณฑ์คอนกรีต	1,307	15,340,099.4	6,400,608.9	2,651,734.8	1,604,349.9	4,324,191.8	185,086.0	92,282.9	81,845.2	Wholesale of bricks, stone, cement, sand and concreat products	
46632	การขายส่งไม้และผลิตภัณฑ์ จากไม้แปรรูปขั้นต้น	2,481	10,038,427.9	4,423,662.6	2,530,508.3	488,475.4	2,383,159.3	119,961.1	75,674.4	16,986.8	Wholesale of wood in the rough and products of primary processing of wood	
46633	การขายส่งสี น้ำมันชักเงา และแล็กเกอร์	253	2,707,291.2	1,349,188.6	718,224.1	76,469.1	241,620.5	41,448.8	111,729.1	168,611.1	Wholesale of paints, varnishes and lacquers	
46634	การขายส่งอุปกรณ์ระบบท่อ และเครื่องสุขภัณฑ์	358	12,796,245.8	4,982,115.6	5,140,872.6	653,969.5	726,724.6	397,562.6	204,795.8	690,205.1	Wholesale of plumbing and heating equipment and supplies and sanitary equipment	
46639	การขายส่งวัสดุก่อสร้างอื่นๆ	1,472	16,579,911.2	7,877,454.7	5,172,971.0	728,841.5	1,621,166.6	358,401.8	256,937.2	564,138.4	Wholesale of other construction materials	
46669	การขายส่งของเสียและเศษวัสดุ และผลิตภัณฑ์อื่นๆ ซึ่งมิได้จัดประเภทไว้ในที่อื่น	26,473	72,117,185.6	28,531,791.6	19,889,399.9	4,341,249.5	14,813,139.3	2,116,940.8	1,295,037.0	1,129,627.5	Wholesale of waste and scrap and other products, n.e.c.	
46691	การขายส่งเคมีภัณฑ์ทางอุตสาหกรรม	935	13,077,193.8	3,329,806.2	4,178,093.9	1,656,963.4	2,220,640.4	810,740.3	236,448.0	644,501.6	Wholesale of industrial chemicals	
46692	การขายส่งปุ๋ยและเคมีภัณฑ์ทางการเกษตร	1,033	5,744,327.9	1,886,997.6	1,531,105.8	466,057.4	1,196,256.6	212,147.9	145,216.5	306,546.1	Wholesale of fertilizers and agrochemical products	
46693	การขายส่งยางพาราและพลาสติกขั้นต้น	8,848	9,946,033.6	2,476,739.9	2,570,926.0	381,068.1	3,484,405.9	737,380.0	249,068.0	46,445.8	Wholesale of rubber and plastic materials in primary forms	
46694	การขายส่งบรรจุภัณฑ์ชนิดใช้ในทางอุตสาหกรรม	367	2,595,253.3	494,885.9	1,807,105.6	165,151.7	104,881.0	11,066.9	5,312.2	6,850.0	Wholesale of industrial or commercial containers	
46695	การขายส่งของเสียและเศษวัสดุ ที่สามารถนำกลับมาใช้ใหม่	14,868	36,855,612.7	19,338,846.6	8,404,297.9	1,173,992.8	7,236,697.7	146,486.4	500,668.6	54,622.7	Wholesale of waste and scrap and materials for recycling	
46699	การขายส่งผลิตภัณฑ์อื่นๆ ซึ่งมิได้จัดประเภทไว้ในที่อื่น	422	3,898,764.3	1,004,515.4	1,397,870.7	498,016.1	570,257.6	199,119.4	158,323.7	70,661.3	Wholesale of other products, n.e.c.	
469	การขายส่งสินค้าทั่วไป	1,947	11,987,315.0	6,677,677.5	2,377,131.2	165,875.7	2,233,537.8	350,323.5	92,666.7	90,102.6	Non-specialized wholesale trade	
4690	การขายส่งสินค้าทั่วไป	1,947	11,987,315.0	6,677,677.5	2,377,131.2	165,875.7	2,233,537.8	350,323.5	92,666.7	90,102.6	Non-specialized wholesale trade	
46900	การขายส่งสินค้าทั่วไป	1,947	11,987,315.0	6,677,677.5	2,377,131.2	165,875.7	2,233,537.8	350,323.5	92,666.7	90,102.6	Non-specialized wholesale trade	
47	การขายปลีก (ยกเว้นยานยนต์ และจักรยานยนต์)	793,151	1,741,386,786.0	717,178,945.0	727,124,601.0	17,033,338.0	219,348,087.0	33,798,920.0	14,247,787.1	12,655,108.0	Retail trade (except of motor vehicles and motorcycles)	
471	ร้านขายปลีกสินค้าทั่วไป	497,284	943,244,800.8	365,908,462.5	440,163,276.5	3,318,476.9	108,099,185.1	15,087,176.4	5,985,588.8	4,682,634.8	Retail sale in non-specialized stores	

ตาราง 7 มูลค่าตามบัญชีของสินทรัพย์ถาวรของสถานประกอบการธุรกิจ ณ วันที่ 1 มกราคม 2556 จำแนกตามประเภทธุรกิจ (ต่อ)

TABLE 7 BOOK VALUE OF FIXED ASSETS OF BUSINESS ESTABLISHMENTS ON JANUARY 1, 2013 BY CATEGORY OF BUSINESS INDUSTRY (Cont'd)

(พันบาท In Thousand Baht)

รหัส Code	ประเภทธุรกิจ Category of business industry	จำนวน สถาน- ประกอบการ Number of establishments	มูลค่าตามบัญชีของสินทรัพย์ถาวรต้นงวด Book value of fixed assets on Jan. 1, 2013								
			รวม Total	ที่ดิน Land	อาคารและ สิ่งก่อสร้าง Building and construction	เครื่องจักร Machinery	ยานพาหนะ Vehicles	เครื่องใช้ สำนักงาน Office appliances	เครื่องมือ อื่นๆ Other Equipment	สินทรัพย์ ถาวรอื่น ๆ Other fixed assets	
4711	ร้านขายปลีกอาหาร เครื่องดื่ม หรือยาสูบ เป็นสินค้าหลัก	389,029	715,226,212.1	296,080,792.5	320,442,585.1	1,770,350.2	82,737,222.1	8,625,885.3	3,596,737.5	1,972,639.3	Retail sale in non-specialized stores with food, beverages or tobacco predominating
47111	ซูเปอร์มาร์เก็ต	755	8,705,549.6	4,303,949.0	2,886,366.9	157,122.8	474,960.4	629,779.3	227,514.8	25,856.3	Supermarkets
47112	ดีสเคาท์สโตร์/ซูเปอร์เซ็นเตอร์/ไฮเปอร์มาร์เก็ต	557	37,967,487.2	31,709,103.2	4,364,662.7	793,152.6	523,915.4	375,314.8	97,164.8	104,173.7	Discount stores/Supercenters/Hypermarkets
47113	ร้านสะดวกซื้อ/มินิมาร์ท	15,435	36,891,885.7	13,150,313.4	14,203,879.1	121,884.7	3,637,198.3	3,352,775.1	599,415.1	1,826,420.0	Convenience stores/Minimarts
47114	ร้านขายของชำ	372,282	631,661,289.7	246,917,426.9	298,987,676.4	698,190.2	78,101,147.9	4,268,016.1	2,672,642.8	16,189.3	Grocery stores
4719	ร้านขายปลีกสินค้าทั่วไปอื่นๆ	108,255	228,018,588.7	69,827,670.0	119,720,691.3	1,548,126.6	25,361,963.0	6,461,291.0	2,388,851.3	2,709,995.4	Other retail sale in non-specialized stores
47190	ร้านขายปลีกสินค้าทั่วไปอื่นๆ	108,255	228,018,588.7	69,827,670.0	119,720,691.3	1,548,126.6	25,361,963.0	6,461,291.0	2,388,851.3	2,709,995.4	Other retail sale in non-specialized stores
472	ร้านขายปลีกอาหาร เครื่องดื่ม และยาสูบ	25,686	47,415,592.9	23,569,744.6	15,836,306.4	644,537.2	6,659,573.0	315,848.2	264,308.9	125,274.8	Retail sale of food, beverages and tobacco in specialized stores
4721	ร้านขายปลีกอาหาร	22,322	41,154,780.2	20,181,427.4	13,941,130.0	614,001.7	5,829,427.0	228,997.7	242,298.4	117,498.0	Retail sale of food in specialized stores
47211	ร้านขายปลีกเนื้อสัตว์และผลิตภัณฑ์เนื้อสัตว์	3,111	5,454,215.4	1,419,602.1	2,467,366.2	307,728.0	1,068,335.2	60,282.5	54,518.3	76,383.1	Retail sale of meat and meat products in specialized stores
47212	ร้านขายปลีกปลาและผลิตภัณฑ์สัตว์น้ำ	1,587	2,329,586.8	939,292.2	854,751.5	21,183.8	489,348.1	14,800.8	9,942.7	267.7	Retail sale of fish and fish products in specialized stores
47213	ร้านขายปลีกผักและผลไม้	4,089	4,600,246.5	1,855,385.4	1,825,934.1	4,329.3	872,354.6	18,523.3	18,207.3	5,512.5	Retail sale of fruit and vegetables in specialized stores
47214	ร้านขายปลีกข้าว	5,661	10,441,467.2	5,069,426.4	3,585,437.8	85,245.7	1,633,411.7	46,403.7	21,455.3	86.5	Retail sale of rice in specialized stores
47215	ร้านขายปลีกผลิตภัณฑ์ขนมอบ	2,327	4,483,212.5	2,336,619.9	1,497,189.9	78,080.6	390,070.7	37,783.6	111,034.9	32,432.9	Retail sale of bakery products in specialized stores
47219	ร้านขายปลีกอาหารอื่นๆ	5,547	13,846,051.8	8,561,101.4	3,710,450.5	117,434.3	1,375,906.7	51,203.8	27,139.8	2,815.3	Retail sale of other food products in specialized stores
4722	ร้านขายปลีกเครื่องดื่ม	3,319	6,146,810.3	3,317,566.2	1,862,202.9	29,615.5	821,895.0	85,927.4	21,826.6	7,776.7	Retail sale of beverages in specialized stores
47221	ร้านขายปลีกเครื่องดื่มที่มีแอลกอฮอล์	1,268	2,900,564.6	1,508,728.4	888,527.6	-	426,440.2	61,368.2	9,412.8	6,087.3	Retail sale of alcohol beverages in specialized stores

ตาราง 7 มูลค่าตามบัญชีของสินทรัพย์ถาวรของสถานประกอบการธุรกิจ ณ วันที่ 1 มกราคม 2556 จำแนกตามประเภทธุรกิจ (ต่อ)

TABLE 7 BOOK VALUE OF FIXED ASSETS OF BUSINESS ESTABLISHMENTS ON JANUARY 1, 2013 BY CATEGORY OF BUSINESS INDUSTRY (Cont'd)

(พันบาท In Thousand Baht)

รหัส Code	ประเภทธุรกิจ Category of business industry	จำนวน สถาน- ประกอบการ Number of establishments	มูลค่าตามบัญชีของสินทรัพย์ถาวรต้นงวด Book value of fixed assets on Jan. 1, 2013								
			รวม Total	ที่ดิน Land	อาคารและ สิ่งก่อสร้าง Building and construction	เครื่องจักร Machinery	ยานพาหนะ Vehicles	เครื่องใช้ สำนักงาน Office appliances	เครื่องมือ อื่นๆ Other Equipment	สินทรัพย์ ถาวรอื่น ๆ Other fixed assets	
47222	ร้านขายปลีกเครื่องดื่มที่ไม่มีแอลกอฮอล์	2,051	3,246,245.7	1,808,837.8	973,675.3	29,615.5	395,454.7	24,559.2	12,413.8	1,689.5	Retail sale of non-alcohol beverages in specialized stores
4723	ร้านขายปลีกผลิตภัณฑ์ยาสูบ	45	114,002.4	70,751.0	32,973.5	920.0	8,251.0	923.1	183.8	-	Retail sale of tobacco products in specialized stores
47230	ร้านขายปลีกผลิตภัณฑ์ยาสูบ	45	114,002.4	70,751.0	32,973.5	920.0	8,251.0	923.1	183.8	-	Retail sale of tobacco products in specialized stores
473	ร้านขายปลีกเชื้อเพลิงยานยนต์	31,007	96,682,353.8	43,896,910.2	28,147,485.3	4,402,009.7	15,604,363.5	2,213,815.3	2,119,179.7	298,590.0	Retail sale of automotive fuel in specialized stores
4730	ร้านขายปลีกเชื้อเพลิงยานยนต์	31,007	96,682,353.8	43,896,910.2	28,147,485.3	4,402,009.7	15,604,363.5	2,213,815.3	2,119,179.7	298,590.0	Retail sale of automotive fuel in specialized stores
47300	ร้านขายปลีกเชื้อเพลิงยานยนต์	31,007	96,682,353.8	43,896,910.2	28,147,485.3	4,402,009.7	15,604,363.5	2,213,815.3	2,119,179.7	298,590.0	Retail sale of automotive fuel in specialized stores
474	ร้านขายปลีกอุปกรณ์สื่อสารสนเทศ และอุปกรณ์สื่อสารโทรคมนาคม	22,867	36,402,193.4	11,287,407.2	13,131,561.7	328,362.2	6,762,196.0	2,147,482.9	731,609.5	2,013,573.9	Retail sale of information and communications equipment in specialized stores
4741	ร้านขายปลีกคอมพิวเตอร์ อุปกรณ์ ต่อพ่วง ซอฟต์แวร์ และอุปกรณ์สื่อสาร โทรคมนาคม	20,829	29,583,035.5	9,219,427.0	10,909,754.3	286,320.0	6,050,663.8	2,052,958.9	667,865.3	396,046.4	Retail sale of computers, peripheral units, software and telecommunications equipment in specialized stores
47411	ร้านขายปลีกคอมพิวเตอร์ และอุปกรณ์ต่อพ่วง	4,814	9,186,231.7	3,498,833.4	2,833,527.8	112,529.3	1,859,917.1	513,702.5	159,260.4	208,461.2	Retail sale of computers and peripheral units in specialized stores
47412	ร้านขายปลีกเครื่องเล่นวีดีโอเกม และซอฟต์แวร์สำเร็จรูป	299	315,157.0	64,475.1	99,184.0	2,307.5	45,139.7	35,253.4	7,971.4	60,826.0	Retail sale of video game consoles and software in specialized stores
47413	ร้านขายปลีกอุปกรณ์สื่อสารโทรคมนาคม	15,716	20,081,646.8	5,656,118.5	7,977,042.4	171,483.2	4,145,607.1	1,504,002.9	500,633.5	126,759.2	Retail sale of telecommunications equipment in specialized stores
4742	ร้านขายปลีกอุปกรณ์ภาพและเสียง	2,038	6,819,157.8	2,067,980.2	2,221,807.4	42,042.3	711,532.2	94,524.0	63,744.2	1,617,527.5	Retail sale of audio and video equipment in specialized stores
47420	ร้านขายปลีกอุปกรณ์ภาพและเสียง	2,038	6,819,157.8	2,067,980.2	2,221,807.4	42,042.3	711,532.2	94,524.0	63,744.2	1,617,527.5	Retail sale of audio and video equipment in specialized stores
475	ร้านขายปลีกอุปกรณ์อื่นๆ ชนิดใช้ในครัวเรือน	61,394	291,997,084.3	127,840,927.4	108,852,464.5	6,727,346.5	40,415,488.3	4,513,257.0	2,466,075.5	1,181,525.1	Retail sale of other household equipment in specialized stores
4751	ร้านขายปลีกสิ่งทอ	4,911	13,867,866.3	5,913,479.0	6,176,921.6	118,199.5	1,441,759.5	90,977.8	115,572.5	10,956.4	Retail sale of textiles in specialized stores

ตาราง 7 มูลค่าตามบัญชีของสินทรัพย์ถาวรของสถานประกอบการธุรกิจ ณ วันที่ 1 มกราคม 2556 จำแนกตามประเภทธุรกิจ (ต่อ)

TABLE 7 BOOK VALUE OF FIXED ASSETS OF BUSINESS ESTABLISHMENTS ON JANUARY 1, 2013 BY CATEGORY OF BUSINESS INDUSTRY (Cont'd)

(พันบาท In Thousand Baht)

รหัส Code	ประเภทธุรกิจ Category of business industry	จำนวน สถาน- ประกอบการ Number of establishments	มูลค่าตามบัญชีของสินทรัพย์ถาวรต้นงวด Book value of fixed assets on Jan. 1, 2013								
			รวม Total	ที่ดิน Land	อาคารและ สิ่งก่อสร้าง Building and construction	เครื่องจักร Machinery	ยานพาหนะ Vehicles	เครื่องใช้ สำนักงาน Office appliances	เครื่องมือ อื่นๆ Other Equipment	สินทรัพย์ ถาวรอื่น ๆ Other fixed assets	
47511	ร้านขายปลีกผ้า	2,498	7,971,846.6	2,853,692.0	4,022,837.3	91,222.5	860,710.2	42,446.8	99,800.5	1,137.2	Retail sale of fabrics in specialized stores
47512	ร้านขายปลีกของใช้ในครัวเรือนที่ทำจากผ้า	1,314	3,239,865.2	1,963,510.0	901,175.1	21,613.8	313,635.6	28,393.6	2,461.9	9,075.2	Retail sale of household articles of textiles in specialized stores
47513	ร้านขายปลีกอุปกรณ์ตัดเย็บ	1,099	2,656,154.5	1,096,277.0	1,252,909.2	5,363.1	267,413.7	20,137.4	13,310.1	744.0	Retail sale of haberdashery in specialized stores
4752	ร้านขายปลีกเครื่องโลหะ สี และกระจก	24,015	156,937,090.3	68,213,178.6	53,155,491.2	5,789,489.8	24,902,922.1	2,388,910.9	1,615,842.0	871,255.7	Retail sale of hardware, paints and glass in specialized stores
47521	ร้านขายปลีกเครื่องโลหะ	1,983	13,038,835.4	5,742,538.2	5,653,386.0	114,258.8	1,058,250.3	253,203.0	211,914.2	5,285.0	Retail sale of hardware in specialized stores
47522	ร้านขายปลีกสี น้ำมันชักเงา และแล็กเกอร์	776	3,593,594.6	1,330,690.3	1,653,722.5	106,806.8	407,870.8	49,005.7	38,900.8	6,597.8	Retail sale of paints, varnishes and lacquers in specialized stores
47523	ร้านขายปลีกอุปกรณ์ระบบท่อ และเครื่องสุขภัณฑ์	1,165	15,503,000.3	5,732,984.5	7,533,247.1	232,217.5	827,693.9	332,119.9	270,927.7	573,809.7	Retail sale of plumbing, heating and sanitary equipment and supplies in specialized stores
47524	ร้านขายปลีกวัสดุก่อสร้างอื่นๆ	10,696	70,088,776.3	32,820,746.4	21,313,938.1	3,751,050.1	10,692,920.1	756,893.9	508,249.9	244,977.7	Retail sale of other construction materials in specialized stores
47525	ร้านขายปลีกวัสดุก่อสร้างหลายชนิด รวมถึงวัสดุอุปกรณ์และเครื่องมือชนิดนำไปใช้ทำงานได้ด้วยตัวเอง	9,395	54,712,883.6	22,586,219.2	17,001,197.5	1,585,156.6	11,916,187.0	997,688.4	585,849.3	40,585.6	Retail sale of a variety of construction materials including do-it-yourself material and equipment in specialized stores
4753	ร้านขายปลีกพรม สิ่งปูพื้น วัสดุปิดผนัง และปูพื้น	1,119	2,907,294.0	1,321,455.5	953,192.6	93,029.9	402,276.7	26,787.8	9,796.4	100,755.2	Retail sale of carpets, rugs, wall and floor coverings in specialized stores
47530	ร้านขายปลีกพรม สิ่งปูพื้น วัสดุปิดผนัง และปูพื้น	1,119	2,907,294.0	1,321,455.5	953,192.6	93,029.9	402,276.7	26,787.8	9,796.4	100,755.2	Retail sale of carpets, rugs, wall and floor coverings in specialized stores
4759	ร้านขายปลีกเครื่องใช้ไฟฟ้า เฟอร์นิเจอร์ อุปกรณ์ไฟฟ้าสำหรับให้แสงสว่าง และของใช้อื่นๆ ในครัวเรือน	31,349	118,284,833.6	52,392,814.3	48,566,859.0	726,627.3	13,668,530.1	2,006,580.5	724,864.7	198,557.7	Retail sale of electrical household appliances, furniture, lighting equipment and other household articles in specialized stores
47591	ร้านขายปลีกเฟอร์นิเจอร์ ชนิดใช้ในครัวเรือน	8,585	41,143,797.8	16,560,331.4	19,776,392.9	165,081.5	4,049,501.4	336,609.8	177,405.4	78,475.4	Retail sale of household furniture in specialized stores

ตาราง 7 มูลค่าตามบัญชีของสินทรัพย์ถาวรของสถานประกอบการธุรกิจ ณ วันที่ 1 มกราคม 2556 จำแนกตามประเภทธุรกิจ (ต่อ)

TABLE 7 BOOK VALUE OF FIXED ASSETS OF BUSINESS ESTABLISHMENTS ON JANUARY 1, 2013 BY CATEGORY OF BUSINESS INDUSTRY (Cont'd)

(พันบาท In Thousand Baht)

รหัส Code	ประเภทธุรกิจ Category of business industry	จำนวน สถาน- ประกอบการ Number of establishments	มูลค่าตามบัญชีของสินทรัพย์ถาวรต้นงวด Book value of fixed assets on Jan. 1, 2013								สินทรัพย์ ถาวรอื่น ๆ Other fixed assets	Category of business industry
			รวม Total	ที่ดิน Land	อาคารและ สิ่งก่อสร้าง Building and construction	เครื่องจักร Machinery	ยานพาหนะ Vehicles	เครื่องใช้ สำนักงาน Office appliances	เครื่องมือ อื่นๆ Other Equipment			
47592	ร้านขายปลีกเครื่องดินเผา เครื่องแก้ว และเครื่องครัว	2,832	6,069,014.1	2,563,322.3	2,017,369.6	37,351.9	1,325,813.0	68,525.2	40,735.0	15,897.1	Retail sale of chinaware, glassware and kitchenware in specialized stores	
47593	ร้านขายปลีกอุปกรณ์ไฟฟ้า สำหรับให้แสงสว่าง	1,689	5,131,416.9	2,591,310.9	1,790,602.4	31,202.6	586,255.2	99,285.1	30,617.1	2,143.6	Retail sale of lighting equipment in specialized stores	
47594	ร้านขายปลีกเครื่องดนตรี และอุปกรณ์ที่เกี่ยวข้อง	446	1,540,819.8	968,857.4	448,117.8	408.5	99,562.9	17,244.2	5,319.1	1,309.8	Retail sale of musical instruments and related equipment in specialized stores	
47595	ร้านขายปลีกเครื่องใช้ไฟฟ้า ชนิดใช้ในครัวเรือน	12,327	51,161,124.0	23,147,217.0	19,473,363.3	476,615.7	6,259,754.0	1,392,436.0	312,849.8	98,888.2	Retail sale of electrical household appliances in specialized stores	
47599	ร้านขายปลีกของใช้อื่นๆ ในครัวเรือน ซึ่งมีได้จัดประเภทไว้ในที่อื่น	5,470	13,238,660.9	6,561,775.4	5,061,013.0	15,967.0	1,347,643.4	92,480.2	157,938.3	1,843.6	Retail sale of other household articles, n.e.c in specialized stores	
476	ร้านขายปลีกสินค้าวัฒนธรรม และนันทนาการ	27,074	78,410,774.7	35,768,675.6	31,799,337.8	283,354.0	7,474,323.9	1,822,342.8	676,900.4	585,840.3	Retail sale of cultural and recreation goods in specialized stores	
4761	ร้านขายปลีกหนังสือ หนังสือพิมพ์ และเครื่องเขียน	8,118	37,370,209.1	17,402,623.9	14,629,933.8	141,385.8	2,879,439.8	1,294,155.4	484,416.8	538,253.5	Retail sale of books, newspapers and stationary in specialized stores	
47611	ร้านขายปลีกหนังสือ หนังสือพิมพ์ วารสาร และนิตยสาร	2,965	10,886,566.3	4,254,028.0	4,237,211.6	12,826.5	708,933.9	780,737.1	397,141.9	495,687.4	Retail sale of books, newspapers, periodicals and magazines in specialized stores	
47612	ร้านขายปลีกเครื่องเขียน และเครื่องใช้สำนักงาน	5,153	26,483,642.8	13,148,596.0	10,392,722.2	128,559.3	2,170,505.9	513,418.3	87,274.9	42,566.2	Retail sale of stationary and office supplies in specialized stores	
4762	ร้านขายปลีกสื่อบันทึกเสียงและภาพ	1,466	4,320,542.6	929,155.8	2,965,879.8	23,541.7	280,448.4	50,819.6	66,404.5	4,292.8	Retail sale of music and video recordings in specialized stores	
47620	ร้านขายปลีกสื่อบันทึกเสียงและภาพ	1,466	4,320,542.6	929,155.8	2,965,879.8	23,541.7	280,448.4	50,819.6	66,404.5	4,292.8	Retail sale of music and video recordings in specialized stores	
4763	ร้านขายปลีกเครื่องกีฬา	4,997	12,921,731.1	6,784,068.4	4,628,484.5	58,802.4	1,210,096.4	170,936.5	59,740.2	9,602.9	Retail sale of sporting equipment in specialized stores	
47630	ร้านขายปลีกเครื่องกีฬา	4,997	12,921,731.1	6,784,068.4	4,628,484.5	58,802.4	1,210,096.4	170,936.5	59,740.2	9,602.9	Retail sale of sporting equipment in specialized stores	

ตาราง 7 มูลค่าตามบัญชีของสินทรัพย์ถาวรของสถานประกอบการธุรกิจ ณ วันที่ 1 มกราคม 2556 จำแนกตามประเภทธุรกิจ (ต่อ)

TABLE 7 BOOK VALUE OF FIXED ASSETS OF BUSINESS ESTABLISHMENTS ON JANUARY 1, 2013 BY CATEGORY OF BUSINESS INDUSTRY (Cont'd)

(พันบาท In Thousand Baht)

รหัส Code	ประเภทธุรกิจ Category of business industry	จำนวน สถาน- ประกอบการ Number of establishments	มูลค่าตามบัญชีของสินทรัพย์ถาวรต้นงวด Book value of fixed assets on Jan. 1, 2013								สินทรัพย์ ถาวรอื่น ๆ Other fixed assets	
			รวม Total	ที่ดิน Land	อาคารและ สิ่งก่อสร้าง Building and construction	เครื่องจักร Machinery	ยานพาหนะ Vehicles	เครื่องใช้ สำนักงาน Office appliances	เครื่องมือ อื่นๆ Other Equipment			
4764	ร้านขายปลีกเกมและของเล่น	1,885	2,409,999.6	1,164,968.4	758,327.6	2,369.5	402,203.0	73,592.1	6,544.5	1,994.5	Retail sale of games and toys in specialized stores	
47640	ร้านขายปลีกเกมและของเล่น	1,885	2,409,999.6	1,164,968.4	758,327.6	2,369.5	402,203.0	73,592.1	6,544.5	1,994.5	Retail sale of games and toys in specialized stores	
4769	ร้านขายปลีกสินค้าอื่นๆ ด้านวัฒนธรรม และนันทนาการ	10,608	21,388,292.3	9,487,859.1	8,816,712.2	57,254.5	2,702,136.2	232,839.3	59,794.4	31,696.7	Retail sale of other cultural and recreation goods in specialized stores	
47691	ร้านขายปลีกผลิตภัณฑ์งานฝีมือคนไทย และของที่ระลึก	3,092	4,073,694.1	1,724,055.3	1,469,296.6	25,117.7	764,875.5	61,317.1	8,002.5	21,029.5	Retail sale of Thai handicrafts and souvenirs in specialized stores	
47699	ร้านขายปลีกสินค้าอื่นๆ ด้านวัฒนธรรม และนันทนาการ ซึ่งมีได้จัดประเภทไว้ในที่อื่น	7,516	17,314,598.2	7,763,803.7	7,347,415.6	32,136.8	1,937,260.8	171,522.2	51,791.9	10,667.2	Retail sale of other cultural and recreation goods, n.e.c in specialized stores	
477	ร้านขายปลีกสินค้าประเภทอื่นๆ	126,470	237,561,641.7	106,601,448.8	83,872,928.8	1,322,953.0	33,829,973.6	6,491,453.7	1,942,899.7	3,499,984.1	Retail sale of other goods in specialized stores	
4771	ร้านขายปลีกเสื้อผ้า รองเท้า และเครื่องหนัง	46,878	63,815,496.9	28,033,033.9	23,658,873.7	90,683.5	10,589,228.3	970,772.2	326,201.1	146,704.2	Retail sale of clothing, footwear and leather articles in specialized stores	
47711	ร้านขายปลีกเสื้อผ้า	38,976	49,051,538.8	18,955,050.0	19,444,164.4	46,446.1	9,488,268.4	775,490.2	222,946.3	119,173.5	Retail sale of clothing in specialized stores	
47712	ร้านขายปลีกรองเท้า	5,585	10,119,413.2	6,162,502.6	3,106,922.1	30,483.9	644,210.1	143,347.5	31,737.0	210.0	Retail sale of footwear in specialized stores	
47713	ร้านขายปลีกเครื่องหนัง	2,317	4,644,544.8	2,915,481.3	1,107,787.2	13,753.5	456,749.8	51,934.5	71,517.8	27,320.7	Retail sale of leather articles in specialized stores	
4772	ร้านขายปลีกสินค้าทางเภสัชกรรม และเวชภัณฑ์ เครื่องหอม และเครื่องประดับ	23,418	42,291,544.2	16,938,586.8	15,614,222.1	179,864.3	5,145,861.2	1,315,500.8	354,891.3	2,742,617.8	Retail sale of pharmaceutical and medical goods, perfumeries and toilet preparation in specialized stores	
47721	ร้านขายปลีกสินค้าทางเภสัชกรรม และเวชภัณฑ์	17,536	31,228,430.3	13,304,237.9	11,868,369.3	148,248.3	3,692,231.0	906,750.5	177,268.8	1,131,324.5	Retail sale of pharmaceutical and medical goods in specialized stores	
47722	ร้านขายปลีกเครื่องหอม	468	524,009.8	245,911.8	159,418.4	3,726.5	80,910.2	16,376.8	17,506.2	160.0	Retail sale of perfumeries in specialized stores	
47723	ร้านขายปลีกเครื่องสำอาง และเครื่องประดับ	5,414	10,539,104.0	3,388,437.1	3,586,434.4	27,889.4	1,372,720.0	392,373.6	160,116.3	1,611,133.3	Retail sale of cosmetics and toilet preparations in specialized stores	
4773	ร้านขายปลีกสินค้าใหม่อื่นๆ	51,280	126,685,737.1	59,967,451.6	42,609,705.3	1,027,303.9	17,114,270.2	4,134,383.0	1,225,885.5	606,737.7	Other retail sale of new goods in specialized stores	

ตาราง 7 มูลค่าตามบัญชีของสินทรัพย์ถาวรของสถานประกอบการธุรกิจ ณ วันที่ 1 มกราคม 2556 จำแนกตามประเภทธุรกิจ (ต่อ)

TABLE 7 BOOK VALUE OF FIXED ASSETS OF BUSINESS ESTABLISHMENTS ON JANUARY 1, 2013 BY CATEGORY OF BUSINESS INDUSTRY (Cont'd)

(พันบาท In Thousand Baht)

รหัส Code	ประเภทธุรกิจ Category of business industry	จำนวน สถาน- ประกอบการ Number of establishments	มูลค่าตามบัญชีของสินทรัพย์ถาวรต้นงวด Book value of fixed assets on Jan. 1, 2013								
			รวม Total	ที่ดิน Land	อาคารและ สิ่งก่อสร้าง Building and construction	เครื่องจักร Machinery	ยานพาหนะ Vehicles	เครื่องใช้ สำนักงาน Office appliances	เครื่องมือ อื่นๆ Other Equipment	สินทรัพย์ ถาวรอื่น ๆ Other fixed assets	
47731	ร้านขายปลีกนาฬิกา และอุปกรณ์ถ่ายภาพ	5,783	12,015,634.1	5,091,507.9	2,553,744.9	5,294.0	1,372,504.1	2,505,342.7	479,332.0	7,908.6	Retail sale of watches, eyeglasses and photographic equipment in specialized stores
47732	ร้านขายปลีกเครื่องประดับเพชรพลอย	10,642	45,122,112.2	22,801,479.5	16,775,302.8	305,509.3	4,043,733.9	844,886.8	257,661.7	93,538.2	Retail sale of jewellery in specialized stores
47733	ร้านขายปลีกดอกไม้ ต้นไม้ และอุปกรณ์ที่เกี่ยวข้อง	19,284	36,541,656.2	16,492,291.5	12,399,690.4	284,755.5	6,595,522.1	520,567.0	211,657.0	37,172.7	Retail sale of flowers, plants and related equipment in specialized stores
47734	ร้านขายปลีกสัตว์เลี้ยง และอุปกรณ์ที่เกี่ยวข้อง	7,032	15,289,520.5	7,179,025.0	4,791,511.8	132,302.1	2,397,762.6	127,266.3	200,732.3	460,920.4	Retail sale of pet animals and related equipment in specialized stores
47735	ร้านขายปลีกก๊าซบรรจุถัง ถ่านไม้ และเชื้อเพลิงอื่นๆ สำหรับใช้ในครัวเรือน	4,693	10,013,182.0	4,044,220.0	4,048,667.0	243,629.9	1,572,218.1	51,727.6	47,091.6	5,627.8	Retail sale of household fuel oil, bottled gas, wood and other fuel in specialized stores
47739	ร้านขายปลีกสินค้าใหม่อื่นๆ ซึ่งมีได้จัดประเภทไว้ในที่อื่น	3,846	7,703,632.2	4,358,927.7	2,040,788.4	55,813.2	1,132,529.4	84,592.6	29,410.9	1,570.0	Other retail sale of new goods, n.e.c in specialized stores
4774	ร้านขายปลีกสินค้าใช้แล้ว	4,894	4,768,863.5	1,662,376.6	1,990,127.7	25,101.4	980,614.0	70,797.6	35,921.8	3,924.4	Retail sale of second-hand goods
47741	ร้านขายปลีกโบราณวัตถุ	522	1,325,762.6	380,016.9	826,530.8	-	106,640.3	11,460.4	1,114.2	-	Retail sale of antiques
47742	ร้านขายปลีกเสื้อผ้า รองเท้า และเครื่องหนัง ที่ใช้แล้ว	2,511	1,026,873.3	284,054.0	334,498.0	150.0	383,409.9	14,462.6	10,273.7	25.0	Retail sale of second hand clothing, footwear and leather articles
47743	ร้านขายปลีกคอมพิวเตอร์และอุปกรณ์สื่อสารโทรคมนาคมที่ใช้แล้ว	281	204,396.2	72,845.0	50,983.0	698.0	53,026.2	17,393.4	7,335.3	2,115.2	Retail sale of second hand computer and telecommunication equipment
47744	ร้านขายปลีกเครื่องใช้ไฟฟ้า และอิเล็กทรอนิกส์ ชนิดใช้ในครัวเรือนที่ใช้แล้ว	352	753,459.6	426,076.2	216,669.8	-	100,406.0	8,997.8	1,309.8	-	Retail sale of second hand electric household appliances and consumer electronics
47745	ร้านขายปลีกหนังสือ หนังสือพิมพ์ วารสาร และนิตยสาร ที่ใช้แล้ว	151	103,523.5	46,258.7	25,527.5	11,711.0	16,847.2	2,419.3	316.1	443.8	Retail sale of second hand books, newspapers, periodicals and magazines
47749	ร้านขายปลีกสินค้าใช้แล้วอื่นๆ	1,077	1,354,848.3	453,125.7	535,918.7	12,542.4	320,284.2	16,064.1	15,572.7	1,340.4	Retail sale of other second-hand goods
479	การขายปลีกโดยไม่มีร้าน	1,369	9,672,344.5	2,305,368.7	5,321,240.2	6,298.5	502,983.6	1,207,543.8	61,224.6	267,685.2	Retail trade not in stores, stalls or markets
4791	การขายปลีกโดยการรับส่งสินค้าทางไปรษณีย์ โทรทัศน์ วิทยุ โทรศัพท์ และทางอินเทอร์เน็ต	102	539,866.3	223,501.6	143,867.6	90.0	22,930.1	28,991.9	425.5	120,059.6	Retail sale via mail order houses or via internet

ตาราง 7 มูลค่าตามบัญชีของสินทรัพย์ถาวรของสถานประกอบการธุรกิจ ณ วันที่ 1 มกราคม 2556 จำแนกตามประเภทธุรกิจ (ต่อ)

TABLE 7 BOOK VALUE OF FIXED ASSETS OF BUSINESS ESTABLISHMENTS ON JANUARY 1, 2013 BY CATEGORY OF BUSINESS INDUSTRY (Cont'd)

(พันบาท In Thousand Baht)

รหัส Code	ประเภทธุรกิจ Category of business industry	จำนวน สถาน- ประกอบการ Number of establishments	มูลค่าตามบัญชีของสินทรัพย์ถาวรต้นงวด Book value of fixed assets on Jan. 1, 2013								
			รวม Total	ที่ดิน Land	อาคารและ สิ่งก่อสร้าง Building and construction	เครื่องจักร Machinery	ยานพาหนะ Vehicles	เครื่องใช้ สำนักงาน Office appliances	เครื่องมือ อื่นๆ Other Equipment	สินทรัพย์ ถาวรอื่น ๆ Other fixed assets	
47911	การขายปลีกโดยการรับส่งสินค้าทางไปรษณีย์ โทรทัศน์ วิทยุ และโทรศัพท์	68	441,250.2	213,001.6	120,429.7	-	18,330.1	3,024.3	237.5	86,227.0	Retail sale via mail order houses
47912	การขายปลีกทางอินเทอร์เน็ต	34	98,616.0	10,500.0	23,437.9	90.0	4,600.0	25,967.6	188.0	33,832.5	Retail sale via internet
4799	การขายปลีกโดยไม่มีร้านค้าด้วยวิธีอื่นๆ	1,267	9,132,478.2	2,081,867.0	5,177,372.6	6,208.5	480,053.5	1,178,551.9	60,799.1	147,625.6	Other retail sale not in stores, stalls or markets
47991	การขายตรง	1,267	9,132,478.2	2,081,867.0	5,177,372.6	6,208.5	480,053.5	1,178,551.9	60,799.1	147,625.6	Retail sale by direct sales
55	ที่พักแรม	14,623	435,981,488.0	155,918,777.6	221,664,811.2	13,637,412.6	10,602,418.6	9,145,449.2	20,753,983.3	4,258,635.5	Accommodation
551	ที่พักแรมระยะสั้น	13,809	427,894,163.8	152,414,526.4	217,473,652.6	13,637,178.8	10,430,575.8	9,063,464.5	20,616,130.2	4,258,635.5	Short term accommodation activities
5510	ที่พักแรมระยะสั้น	13,809	427,894,163.8	152,414,526.4	217,473,652.6	13,637,178.8	10,430,575.8	9,063,464.5	20,616,130.2	4,258,635.5	Short term accommodation activities
55101	โรงแรมและรีสอร์ท	11,669	411,914,779.9	143,936,227.9	210,801,850.0	13,630,881.4	9,974,544.0	8,877,716.9	20,537,203.7	4,156,356.1	Hotels and resort hotels
55102	เกสต์เฮ้าส์	1,369	12,662,465.5	6,731,354.3	5,330,295.5	4,606.8	270,749.3	150,085.7	76,157.8	99,216.1	Guesthouses
55103	ที่พักสัมพัสนวัฒนธรรมชนบท	615	2,338,368.1	1,160,475.2	1,011,568.8	424.0	138,110.7	25,364.7	2,424.7	-	Home stays
55109	ที่พักแรมระยะสั้นอื่นๆ สำหรับ นักเดินทาง/นักท่องเที่ยว	156	978,550.3	586,469.1	329,938.2	1,266.7	47,171.8	10,297.2	344.0	3,063.3	Other short term accommodation activities
552	ลานตั้งค่ายพักแรม ที่จอดรถพ่วง และที่ตั้งที่พักแบบเคลื่อนที่	4	85,040.0	54,000.0	26,000.0	-	4,800.0	240.0	-	-	Camping grounds, recreational vehicle parks and trailer parks
5520	ลานตั้งค่ายพักแรม ที่จอดรถพ่วง และที่ตั้งที่พักแบบเคลื่อนที่	4	85,040.0	54,000.0	26,000.0	-	4,800.0	240.0	-	-	Camping grounds, recreational vehicle parks and trailer parks
55200	ลานตั้งค่ายพักแรม ที่จอดรถพ่วง และที่ตั้งที่พักแบบเคลื่อนที่	4	85,040.0	54,000.0	26,000.0	-	4,800.0	240.0	-	-	Camping grounds, recreational vehicle parks and trailer parks
559	ที่พักแรมประเภทอื่นๆ	810	8,002,284.2	3,450,251.2	4,165,158.6	233.8	167,042.8	81,744.7	137,853.1	-	Other accommodation
5590	ที่พักแรมประเภทอื่นๆ	810	8,002,284.2	3,450,251.2	4,165,158.6	233.8	167,042.8	81,744.7	137,853.1	-	Other accommodation
55901	การบริการห้องพักรับหรือที่พักอาศัย สำหรับนักเรียน/นักศึกษา	51	86,338.4	6,000.0	72,000.0	233.8	6,700.4	1,039.2	365.1	-	Accommodation for students

ตาราง 7 มูลค่าตามบัญชีของสินทรัพย์ถาวรของสถานประกอบการธุรกิจ ณ วันที่ 1 มกราคม 2556 จำแนกตามประเภทธุรกิจ (ต่อ)

TABLE 7 BOOK VALUE OF FIXED ASSETS OF BUSINESS ESTABLISHMENTS ON JANUARY 1, 2013 BY CATEGORY OF BUSINESS INDUSTRY (Cont'd)

(พันบาท In Thousand Baht)

รหัส Code	ประเภทธุรกิจ Category of business industry	จำนวน สถาน- ประกอบการ Number of establishments	มูลค่าตามบัญชีของสินทรัพย์ถาวรต้นงวด Book value of fixed assets on Jan. 1, 2013							สินทรัพย์ ถาวรอื่น ๆ Other fixed assets	
			รวม Total	ที่ดิน Land	อาคารและ สิ่งก่อสร้าง Building and construction	เครื่องจักร Machinery	ยานพาหนะ Vehicles	เครื่องใช้ สำนักงาน Office appliances	เครื่องมือ อื่นๆ Other Equipment		
55909	การบริการที่พักแรมประเภทอื่น ๆ ซึ่งมิได้จัดประเภทไว้ในที่อื่น	759	7,915,945.8	3,444,251.2	4,093,158.6	-	160,342.4	80,705.5	137,488.0	-	Other accommodation, n.e.c.
56	การบริการอาหารและเครื่องดื่ม	256,021	292,832,184.6	126,139,024.4	102,424,613.0	1,818,093.7	42,196,331.3	7,754,254.5	10,871,580.0	1,628,287.7	Food and beverage service activities
561	การบริการอาหาร	226,864	265,387,050.2	111,357,176.1	95,582,084.1	1,534,989.5	38,320,273.0	6,823,467.1	10,171,940.4	1,597,120.1	Restaurants and mobile food service activities
5610	การบริการอาหาร	226,864	265,387,050.2	111,357,176.1	95,582,084.1	1,534,989.5	38,320,273.0	6,823,467.1	10,171,940.4	1,597,120.1	Restaurants and mobile food service activities
56101	การบริการอาหารในภัตตาคาร/ร้านอาหาร	226,864	265,387,050.2	111,357,176.1	95,582,084.1	1,534,989.5	38,320,273.0	6,823,467.1	10,171,940.4	1,597,120.1	Restaurants activities
562	การบริการจัดเลี้ยงนอกสถานที่ และการบริการอาหารประเภทอื่น ๆ	3,331	3,746,269.1	1,214,416.2	975,019.0	8,914.3	1,283,430.8	113,235.0	149,381.6	1,872.1	Event catering and other food service activities
5621	การบริการจัดเลี้ยงนอกสถานที่	1,625	3,348,396.7	1,194,273.4	970,650.4	8,863.3	947,291.9	107,196.1	118,286.3	1,835.3	Event catering
56210	การบริการจัดเลี้ยงนอกสถานที่	1,625	3,348,396.7	1,194,273.4	970,650.4	8,863.3	947,291.9	107,196.1	118,286.3	1,835.3	Event catering
5629	การบริการอาหารประเภทอื่น ๆ	1,706	397,872.4	20,142.9	4,368.6	51.0	336,138.9	6,038.9	31,095.3	36.9	Other food service activities
56291	การบริการอาหารสำหรับธุรกิจขนส่ง	1	D	D	D	D	D	D	D	D	Contract food services for transportation operators
56292	การดำเนินงานของโรงอาหาร	1,705	395,656.4	18,642.9	3,728.6	-	336,113.9	6,038.9	31,095.3	36.9	Operation of canteen
563	การบริการเครื่องดื่ม	25,826	23,698,865.3	13,567,432.1	5,867,509.9	274,189.9	2,592,627.5	817,552.4	550,258.0	29,295.5	Beverage serving activities
5630	การบริการเครื่องดื่ม	25,826	23,698,865.3	13,567,432.1	5,867,509.9	274,189.9	2,592,627.5	817,552.4	550,258.0	29,295.5	Beverage serving activities
56301	การบริการเครื่องดื่มที่มีแอลกอฮอล์ เป็นหลักในร้าน	4,851	3,781,316.3	1,614,342.2	855,609.8	3,252.9	752,252.8	411,935.1	135,031.6	8,891.9	Beverage serving activities in store, of mostly alcoholic beverages
56302	การบริการเครื่องดื่มที่ไม่มีแอลกอฮอล์ เป็นหลักในร้าน	20,975	19,917,549.0	11,953,089.9	5,011,900.1	270,937.0	1,840,374.7	405,617.4	415,226.4	20,403.5	Beverage serving activities in store, of mostly non-alcoholic beverages
59	การผลิตภาพยนตร์ วีดิทัศน์ และรายการ โทรทัศน์ การบันทึกเสียงลงบนสื่อ และการจัดพิมพ์จำหน่าย หรือเผยแพร่ดนตรี	939	9,839,562.0	3,328,175.3	2,551,002.5	1,088,244.3	1,135,800.1	558,174.6	670,291.7	507,873.3	Motion picture, video and television programme production, sound recording and music publishing activities
591	กิจกรรมที่เกี่ยวข้องกับภาพยนตร์ วีดิทัศน์ และรายการโทรทัศน์	856	9,432,462.9	3,153,698.8	2,490,775.0	1,047,543.8	1,097,480.6	523,170.7	618,910.5	500,883.5	Motion picture, video and television programme activities

ตาราง 7 มูลค่าตามบัญชีของสินทรัพย์ถาวรของสถานประกอบการธุรกิจ ณ วันที่ 1 มกราคม 2556 จำแนกตามประเภทธุรกิจ (ต่อ)

TABLE 7 BOOK VALUE OF FIXED ASSETS OF BUSINESS ESTABLISHMENTS ON JANUARY 1, 2013 BY CATEGORY OF BUSINESS INDUSTRY (Cont'd)

(พันบาท In Thousand Baht)

รหัส Code	ประเภทธุรกิจ Category of business industry	จำนวน สถาน- ประกอบการ Number of establishments	มูลค่าตามบัญชีของสินทรัพย์ถาวรต้นงวด Book value of fixed assets on Jan. 1, 2013								
			รวม Total	ที่ดิน Land	อาคารและ สิ่งก่อสร้าง Building and construction	เครื่องจักร Machinery	ยานพาหนะ Vehicles	เครื่องใช้ สำนักงาน Office appliances	เครื่องมือ อื่นๆ Other Equipment	สินทรัพย์ ถาวรอื่น ๆ Other fixed assets	
5911	การผลิตภาพยนตร์ วิทยุทัศน์ และรายการโทรทัศน์	341	5,824,987.3	2,286,480.4	1,801,227.9	42,393.9	759,479.7	338,782.8	420,354.4	176,268.3	Motion picture, video and television programme production activities
59111	การผลิตภาพยนตร์และวิทยุทัศน์	88	677,371.9	115,665.8	242,074.4	23,494.5	181,706.7	33,295.6	38,070.2	43,064.7	Motion picture and video production activities
59112	การผลิตรายการโทรทัศน์	253	5,147,615.4	2,170,814.6	1,559,153.5	18,899.4	577,773.0	305,487.2	382,284.2	133,203.5	Television programme production activities
5912	กิจกรรมภายหลังการผลิตภาพยนตร์ วิทยุทัศน์ และรายการโทรทัศน์	86	1,410,954.7	338,711.7	91,391.9	759,872.5	40,464.1	75,068.4	67,859.8	37,586.4	Motion picture, video and television programme post-production activities
59121	การบริการตัดต่อภาพและเสียง	68	1,203,395.4	331,782.4	44,000.3	677,520.1	27,757.5	44,831.8	51,034.8	26,468.5	Audio-visual editing activities
59122	การบริการทำคอมพิวเตอร์กราฟฟิก แอนิเมชัน และเทคนิคพิเศษ	17	97,730.6	-	32,283.7	16,048.0	12,706.6	8,763.5	16,825.0	11,103.8	Computer graphics, animations and visual effects activities
59129	กิจกรรมอื่นๆ ภายหลังการผลิตภาพยนตร์ วิทยุทัศน์ และรายการโทรทัศน์	1	D	D	D	D	D	D	D	D	Other motion picture, video and television programme post-production activities
5913	การเผยแพร่ภาพยนตร์ วิทยุทัศน์ และรายการโทรทัศน์	12	397,597.2	9,660.6	24,200.3	-	60,755.0	11,678.2	6,484.6	284,818.5	Motion picture, video and television programme distribution activities
59131	การเผยแพร่ภาพยนตร์ วิทยุทัศน์ และรายการโทรทัศน์	5	5,861.8	1,500.0	800.0	-	1,873.4	1,610.4	73.0	5.0	Motion picture, video and television programme distribution activities
59132	การดูแลสิทธิในการผลิตซ้ำภาพยนตร์ วิทยุทัศน์ และรายการโทรทัศน์ เพื่อจำหน่ายหรือเผยแพร่	7	391,735.4	8,160.6	23,400.3	-	58,881.6	10,067.8	6,411.6	284,813.5	Licensing activities for film rights and their revenues
5914	การฉายภาพยนตร์	417	1,798,923.7	518,846.1	573,955.0	245,277.5	236,781.8	97,641.3	124,211.8	2,210.2	Motion picture projection activities
59140	การฉายภาพยนตร์	417	1,798,923.7	518,846.1	573,955.0	245,277.5	236,781.8	97,641.3	124,211.8	2,210.2	Motion picture projection activities
592	การบันทึกเสียงลงบนสื่อและการ จัดพิมพ์จำหน่ายหรือเผยแพร่ดนตรี	83	407,099.1	174,476.5	60,227.4	40,700.5	38,319.5	35,003.9	51,381.2	6,989.9	Sound recording and music publishing activities
5920	การบันทึกเสียงลงบนสื่อและการ จัดพิมพ์จำหน่ายหรือเผยแพร่ดนตรี	83	407,099.1	174,476.5	60,227.4	40,700.5	38,319.5	35,003.9	51,381.2	6,989.9	Sound recording and music publishing activities
59201	การบันทึกเสียงลงบนสื่อ	74	216,450.5	90,328.3	48,274.6	653.0	22,248.4	10,529.4	42,329.6	2,087.2	Sound recording activities
59202	การจัดพิมพ์จำหน่ายหรือเผยแพร่ดนตรี	9	190,648.5	84,148.2	11,952.8	40,047.5	16,071.1	24,474.5	9,051.7	4,902.6	Music publishing activities

ตาราง 7 มูลค่าตามบัญชีของสินทรัพย์ถาวรของสถานประกอบการธุรกิจ ณ วันที่ 1 มกราคม 2556 จำแนกตามประเภทธุรกิจ (ต่อ)

TABLE 7 BOOK VALUE OF FIXED ASSETS OF BUSINESS ESTABLISHMENTS ON JANUARY 1, 2013 BY CATEGORY OF BUSINESS INDUSTRY (Cont'd)

(พันบาท In Thousand Baht)

รหัส Code	ประเภทธุรกิจ Category of business industry	จำนวน สถาน- ประกอบการ Number of establishments	มูลค่าตามบัญชีของสินทรัพย์ถาวรต้นงวด Book value of fixed assets on Jan. 1, 2013								สินทรัพย์ ถาวรอื่น ๆ Other fixed assets	Category of business industry
			รวม Total	ที่ดิน Land	อาคารและ สิ่งก่อสร้าง Building and construction	เครื่องจักร Machinery	ยานพาหนะ Vehicles	เครื่องใช้ สำนักงาน Office appliances	เครื่องมือ อื่นๆ Other Equipment			
60	การจัดผังรายการและการแพร่ภาพกระจายเสียง	766	10,358,619.8	3,434,567.4	2,058,288.3	3,405,174.6	291,044.4	384,342.0	472,098.9	313,104.2	Programming and broadcasting activities	
601	การออกอากาศทางวิทยุกระจายเสียง	728	1,765,696.6	737,334.1	414,433.3	78,474.5	240,667.3	87,588.3	199,491.5	7,707.6	Radio broadcasting	
6010	การออกอากาศทางวิทยุกระจายเสียง	728	1,765,696.6	737,334.1	414,433.3	78,474.5	240,667.3	87,588.3	199,491.5	7,707.6	Radio broadcasting	
60101	การออกอากาศทางวิทยุกระจายเสียง (ยกเว้นทางออนไลน์)	727	1,764,196.6	737,084.1	413,933.3	78,474.5	240,667.3	86,888.3	199,441.5	7,707.6	Radio broadcasting (except on-line)	
60102	การออกอากาศทางวิทยุกระจายเสียง ผ่านทางออนไลน์	1	D	D	D	D	D	D	D	D	On-line radio broadcasting	
602	การจัดผังรายการและการแพร่ภาพ กระจายเสียงทางโทรทัศน์	38	8,592,923.2	2,697,233.3	1,643,855.0	3,326,700.1	50,377.1	296,753.8	272,607.4	305,396.6	Television programming and broadcasting activities	
6020	การจัดผังรายการและการแพร่ภาพ กระจายเสียงทางโทรทัศน์	38	8,592,923.2	2,697,233.3	1,643,855.0	3,326,700.1	50,377.1	296,753.8	272,607.4	305,396.6	Television programming and broadcasting activities	
60201	การจัดผังรายการและการแพร่ภาพ กระจายเสียงทางโทรทัศน์ โดยไม่ต้อง สมัครสมาชิก (ยกเว้นทางออนไลน์)	13	8,477,015.5	2,654,250.9	1,607,505.0	3,326,450.1	28,163.0	294,502.5	263,747.4	302,396.6	Unsubscription television programming and broadcasting activities (except on-line)	
60202	การจัดผังรายการและการแพร่ภาพ กระจายเสียงทางโทรทัศน์ โดยสมัครสมาชิก (ยกเว้นทางออนไลน์)	25	115,907.7	42,982.3	36,350.0	250.0	22,214.1	2,251.3	8,860.0	3,000.0	Subscription television programming and broadcasting activities (except on-line)	
62	การจัดทำโปรแกรมคอมพิวเตอร์ การให้คำปรึกษาเกี่ยวกับคอมพิวเตอร์ และกิจกรรมที่เกี่ยวข้อง	698	6,340,790.3	470,198.9	391,328.1	58,047.5	557,217.8	600,361.4	698,679.9	3,564,956.6	Computer programming, consultancy and related activities	
620	การจัดทำโปรแกรมคอมพิวเตอร์ การให้คำปรึกษาเกี่ยวกับคอมพิวเตอร์ และกิจกรรมที่เกี่ยวข้อง	698	6,340,790.3	470,198.9	391,328.1	58,047.5	557,217.8	600,361.4	698,679.9	3,564,956.6	Computer programming, consultancy and related activities	
6201	การจัดทำโปรแกรม คอมพิวเตอร์ ตามวัตถุประสงค์ของผู้ใช้	327	758,560.7	80,330.0	76,407.4	10,359.9	180,823.7	183,744.5	30,786.5	196,108.8	Computer programming activities	

ตาราง 7 มูลค่าตามบัญชีของสินทรัพย์ถาวรของสถานประกอบการธุรกิจ ณ วันที่ 1 มกราคม 2556 จำแนกตามประเภทธุรกิจ (ต่อ)

TABLE 7 BOOK VALUE OF FIXED ASSETS OF BUSINESS ESTABLISHMENTS ON JANUARY 1, 2013 BY CATEGORY OF BUSINESS INDUSTRY (Cont'd)

(พันบาท In Thousand Baht)

รหัส	ประเภทธุรกิจ	จำนวน สถาน- ประกอบการ	มูลค่าตามบัญชีของสินทรัพย์ถาวรต้นงวด								สินทรัพย์ ถาวรอื่น ๆ	Category of business industry
			รวม	ที่ดิน	อาคารและ สิ่งก่อสร้าง	เครื่องจักร	ยานพาหนะ	เครื่องใช้ สำนักงาน	เครื่องมือ อื่นๆ	Other		
Code		Number of establishments	Total	Land	Building and construction	Machinery	Vehicles	Office appliances	Other Equipment	Other fixed assets		
62011	การจัดทำโปรแกรมเว็บเพจและ เครือข่ายตามวัตถุประสงค์ของผู้ใช้	110	404,242.5	4,050.0	6,960.0	4,463.5	124,243.3	109,271.3	18,285.0	136,969.3	Web pages and networks programming activities	
62012	การจัดทำโปรแกรมคอมพิวเตอร์ ตามวัตถุประสงค์ของผู้ใช้ (ยกเว้นโปรแกรมเว็บเพจและเครือข่าย)	217	354,318.2	76,280.0	69,447.4	5,896.4	56,580.3	74,473.2	12,501.4	59,139.5	Computer programming activities (except web pages and networks programming activities)	
6202	การให้คำปรึกษาเกี่ยวกับคอมพิวเตอร์ และการจัดการสิ่งอำนวยความสะดวก ด้านคอมพิวเตอร์	305	4,651,114.0	359,536.3	236,906.7	47,687.7	245,858.4	324,751.3	82,234.9	3,354,138.8	Computer consultancy and computer facilities management activities	
62021	การให้คำปรึกษาด้านฮาร์ดแวร์	162	4,252,403.5	326,972.5	200,922.1	1,320.0	170,853.0	214,213.3	8,139.2	3,329,983.4	Hardware consultancy activities	
62022	การให้คำปรึกษาด้านซอฟต์แวร์	105	301,816.7	-	15,318.0	46,367.7	38,012.6	106,258.9	73,626.4	22,233.2	Software consultancy activities	
62023	การจัดการสิ่งอำนวยความสะดวกด้านคอมพิวเตอร์	38	96,893.8	32,563.8	20,666.6	-	36,992.8	4,279.1	469.3	1,922.2	Computer facilities management activities	
6209	การบริการเทคโนโลยีสารสนเทศ และคอมพิวเตอร์อื่นๆ	66	931,115.6	30,332.6	78,014.1	-	130,535.8	91,865.6	585,658.6	14,709.0	Other information technology and computer services activities	
62090	การบริการเทคโนโลยีสารสนเทศ และคอมพิวเตอร์อื่นๆ	66	931,115.6	30,332.6	78,014.1	-	130,535.8	91,865.6	585,658.6	14,709.0	Other information technology and computer services activities	
63	การบริการสารสนเทศ	65	2,982,777.9	534,387.7	198,671.9	64,100.7	38,149.4	187,927.4	1,925,570.8	33,970.0	Information service activities	
631	การประมวลผลข้อมูล การจัดการ และการให้เข้าพื้นที่บนเครื่องแม่ข่าย และกิจกรรมที่เกี่ยวข้อง รวมเว็บท่า	32	2,097,383.7	6,000.0	31,644.2	32,707.5	18,744.8	74,095.4	1,907,927.0	26,264.8	Data processing, hosting and related activities; web portals	
6311	การประมวลผลข้อมูล การจัดการ และการให้เข้าพื้นที่บนเครื่องแม่ข่าย และกิจกรรมที่เกี่ยวข้อง	7	54,479.9	-	2,458.8	31,946.5	10,405.8	4,109.3	901.0	4,658.5	Data processing, hosting and related activities	
63111	การบริหารจัดการและประมวลผลข้อมูล	5	53,316.5	-	2,458.8	31,946.5	10,405.8	3,367.6	760.4	4,377.4	Data processing activities	
63112	การจัดการและการให้เข้าพื้นที่บนเครื่องแม่ข่าย	2	D	D	D	D	D	D	D	D	Hosting activities	

ตาราง 7 มูลค่าตามบัญชีของสินทรัพย์ถาวรของสถานประกอบการธุรกิจ ณ วันที่ 1 มกราคม 2556 จำแนกตามประเภทธุรกิจ (ต่อ)

TABLE 7 BOOK VALUE OF FIXED ASSETS OF BUSINESS ESTABLISHMENTS ON JANUARY 1, 2013 BY CATEGORY OF BUSINESS INDUSTRY (Cont'd)

(พันบาท In Thousand Baht)

รหัส Code	ประเภทธุรกิจ Category of business industry	จำนวน สถาน- ประกอบการ Number of establishments	มูลค่าตามบัญชีของสินทรัพย์ถาวรต้นงวด Book value of fixed assets on Jan. 1, 2013								
			รวม Total	ที่ดิน Land	อาคารและ สิ่งก่อสร้าง Building and construction	เครื่องจักร Machinery	ยานพาหนะ Vehicles	เครื่องใช้ สำนักงาน Office appliances	เครื่องมือ อื่นๆ Other Equipment	สินทรัพย์ ถาวรอื่น ๆ Other fixed assets	
6312	เว็บท่า	25	2,042,903.8	6,000.0	29,185.4	761.0	8,339.0	69,986.1	1,907,026.0	21,606.2	Web portals
63120	เว็บท่า	25	2,042,903.8	6,000.0	29,185.4	761.0	8,339.0	69,986.1	1,907,026.0	21,606.2	Web portals
639	การบริการสารสนเทศอื่นๆ	33	885,394.3	528,387.7	167,027.6	31,393.2	19,404.6	113,832.0	17,643.8	7,705.2	Other information service activities
6391	กิจกรรมสำนักข่าว	29	764,767.5	512,069.2	167,027.6	31,393.2	13,039.0	16,692.7	16,840.6	7,705.2	News agency activities
63911	กิจกรรมสำนักข่าวสิ่งพิมพ์	25	760,730.5	511,569.2	166,427.6	31,393.2	12,739.0	16,452.7	14,455.2	7,693.7	News agency activities to newspapers and periodicals
63912	กิจกรรมสำนักข่าวสื่อทัศน	4	4,036.9	500.0	600.0	-	300.0	240.0	2,385.4	11.6	News agency activities to audio-visual media
6399	การบริการสารสนเทศอื่นๆ ซึ่งมิได้จัดประเภทไว้ในที่อื่น	4	120,626.8	16,318.6	-	-	6,365.7	97,139.3	803.2	-	Other information service activities, n.e.c
63990	การบริการสารสนเทศอื่นๆ ซึ่งมิได้จัดประเภทไว้ในที่อื่น	4	120,626.8	16,318.6	-	-	6,365.7	97,139.3	803.2	-	Other information service activities, n.e.c
68	กิจกรรมอสังหาริมทรัพย์	104,146	1,194,220,528.2	616,017,263.5	539,323,624.6	6,905,088.6	14,142,957.2	5,750,828.5	5,602,075.3	6,478,690.5	Real estate activities
681	กิจกรรมอสังหาริมทรัพย์ที่เป็นของ ตนเองหรือเช่าจากผู้อื่น	102,245	1,078,827,831.0	542,760,487.9	498,858,072.7	6,531,061.3	13,707,764.8	5,349,118.9	5,377,920.3	6,243,405.0	Real estate activities with own or leased property
6810	กิจกรรมอสังหาริมทรัพย์ที่เป็นของ ตนเองหรือเช่าจากผู้อื่น	102,245	1,078,827,831.0	542,760,487.9	498,858,072.7	6,531,061.3	13,707,764.8	5,349,118.9	5,377,920.3	6,243,405.0	Real estate activities with own or leased property
68101	การซื้อและการขายอสังหาริมทรัพย์ ที่เป็นของตนเองเพื่อการอยู่อาศัย	2,153	67,108,380.4	37,863,437.7	21,013,299.1	625,754.1	1,064,328.4	1,639,303.4	768,617.6	4,133,640.2	Buying and selling of on own account of residential buildings
68102	การซื้อและการขายอสังหาริมทรัพย์ที่ เป็นของตนเองที่ไม่ใช่เพื่อการอยู่อาศัย	85	5,526,943.9	2,548,434.2	2,172,595.3	71,599.7	124,979.7	46,454.1	149,467.5	413,413.4	Buying and selling of on own account of non-residential buildings
68103	การให้เช่าและการดำเนินการเกี่ยวกับ อสังหาริมทรัพย์ที่เป็นของตนเองหรือ เช่าจากผู้อื่นเพื่อการอยู่อาศัย	95,205	843,536,422.6	427,584,227.6	399,218,611.0	425,805.8	9,705,328.5	2,907,136.3	2,925,918.6	769,394.8	Renting and operating of self-owned or leased of residential buildings

ตาราง 7 มูลค่าตามบัญชีของสินทรัพย์ถาวรของสถานประกอบการธุรกิจ ณ วันที่ 1 มกราคม 2556 จำแนกตามประเภทธุรกิจ (ต่อ)

TABLE 7 BOOK VALUE OF FIXED ASSETS OF BUSINESS ESTABLISHMENTS ON JANUARY 1, 2013 BY CATEGORY OF BUSINESS INDUSTRY (Cont'd)

(พันบาท In Thousand Baht)

รหัส Code	ประเภทธุรกิจ Category of business industry	จำนวน สถาน- ประกอบการ Number of establishments	มูลค่าตามบัญชีของสินทรัพย์ถาวรต้นงวด Book value of fixed assets on Jan. 1, 2013								สินทรัพย์ ถาวรอื่น ๆ Other fixed assets	Category of business industry
			รวม Total	ที่ดิน Land	อาคารและ สิ่งก่อสร้าง Building and construction	เครื่องจักร Machinery	ยานพาหนะ Vehicles	เครื่องใช้ สำนักงาน Office appliances	เครื่องมือ อื่นๆ Other Equipment			
68104	การให้เช่าและการดำเนินการเกี่ยวกับ อสังหาริมทรัพย์ที่เป็นของตนเองหรือ เช่าจากผู้อื่น ที่ไม่ใช่เพื่อการอยู่อาศัย	4,802	162,656,084.1	74,764,388.3	76,453,567.3	5,407,901.8	2,813,128.2	756,225.1	1,533,916.7	926,956.6	Renting and operating of self-owned or leased of non-residential buildings	
682	กิจกรรมอสังหาริมทรัพย์ โดยได้รับ ค่าตอบแทนหรือตามสัญญาจ้าง	1,901	115,392,697.2	73,256,775.6	40,465,551.9	374,027.3	435,192.3	401,709.6	224,155.0	235,285.4	Real estate activities on a fee or contract basis	
6820	กิจกรรมอสังหาริมทรัพย์ โดยได้รับ ค่าตอบแทนหรือตามสัญญาจ้าง	1,901	115,392,697.2	73,256,775.6	40,465,551.9	374,027.3	435,192.3	401,709.6	224,155.0	235,285.4	Real estate activities on a fee or contract basis	
68201	กิจกรรมของตัวแทนอสังหาริมทรัพย์ โดยได้รับค่าตอบแทนหรือตามสัญญาจ้าง	522	34,086,173.2	20,150,985.1	13,109,953.1	304,124.6	260,300.5	84,939.7	139,755.6	36,114.6	Activities of real estate agents and brokers on a fee or contract basis	
68202	การบริหารจัดการอสังหาริมทรัพย์ โดยได้รับค่าตอบแทนหรือตามสัญญาจ้าง	1,379	81,306,524.0	53,105,790.5	27,355,598.8	69,902.7	174,891.9	316,769.9	84,399.4	199,170.8	Management of real estate on a fee or contract basis	
69	กิจกรรมทางกฎหมายและการบัญชี	7,169	13,538,975.2	5,134,689.4	4,475,088.5	410,294.4	2,259,620.6	980,917.6	224,858.3	53,506.4	Legal and accounting activities	
691	กิจกรรมทางกฎหมาย	5,025	9,457,455.4	3,448,789.4	3,035,190.4	398,967.7	1,746,299.4	608,366.6	199,200.5	20,641.5	Legal activities	
6910	กิจกรรมทางกฎหมาย	5,025	9,457,455.4	3,448,789.4	3,035,190.4	398,967.7	1,746,299.4	608,366.6	199,200.5	20,641.5	Legal activities	
69100	กิจกรรมทางกฎหมาย	5,025	9,457,455.4	3,448,789.4	3,035,190.4	398,967.7	1,746,299.4	608,366.6	199,200.5	20,641.5	Legal activities	
692	กิจกรรมการบัญชี การทำบัญชี และการตรวจสอบบัญชี การให้คำปรึกษาด้านภาษี	2,144	4,081,519.8	1,685,900.1	1,439,898.1	11,326.7	513,321.2	372,551.0	25,657.8	32,864.9	Accounting, bookkeeping and auditing activities; tax consultancy	
6920	กิจกรรมการบัญชี การทำบัญชี และการตรวจสอบบัญชี การให้คำปรึกษาด้านภาษี	2,144	4,081,519.8	1,685,900.1	1,439,898.1	11,326.7	513,321.2	372,551.0	25,657.8	32,864.9	Accounting, bookkeeping and auditing activities; tax consultancy	
69200	กิจกรรมการบัญชี การทำบัญชี และการตรวจสอบบัญชี การให้คำปรึกษา ด้านภาษี	2,144	4,081,519.8	1,685,900.1	1,439,898.1	11,326.7	513,321.2	372,551.0	25,657.8	32,864.9	Accounting, bookkeeping and auditing activities; tax consultancy	

ตาราง 7 มูลค่าตามบัญชีของสินทรัพย์ถาวรของสถานประกอบการธุรกิจ ณ วันที่ 1 มกราคม 2556 จำแนกตามประเภทธุรกิจ (ต่อ)

TABLE 7 BOOK VALUE OF FIXED ASSETS OF BUSINESS ESTABLISHMENTS ON JANUARY 1, 2013 BY CATEGORY OF BUSINESS INDUSTRY (Cont'd)

(พันบาท In Thousand Baht)

รหัส Code	ประเภทธุรกิจ Category of business industry	จำนวน สถาน- ประกอบการ Number of establishments	มูลค่าตามบัญชีของสินทรัพย์ถาวรต้นงวด Book value of fixed assets on Jan. 1, 2013								
			รวม Total	ที่ดิน Land	อาคารและ สิ่งก่อสร้าง Building and construction	เครื่องจักร Machinery	ยานพาหนะ Vehicles	เครื่องใช้ สำนักงาน Office appliances	เครื่องมือ อื่นๆ Other Equipment	สินทรัพย์ ถาวรอื่น ๆ Other fixed assets	
70	กิจกรรมของสำนักงานใหญ่ และการบริการให้คำปรึกษา ด้านการบริหารจัดการ	344	3,047,028.0	210,091.0	1,814,049.6	6,437.1	211,225.7	136,346.2	497,609.2	171,269.3	Activities of head offices; management consultancy activities
702	การบริการให้คำปรึกษาด้านการบริหารจัดการ	344	3,047,028.0	210,091.0	1,814,049.6	6,437.1	211,225.7	136,346.2	497,609.2	171,269.3	Management consultancy activities
7020	การบริการให้คำปรึกษาด้านการบริหารจัดการ	344	3,047,028.0	210,091.0	1,814,049.6	6,437.1	211,225.7	136,346.2	497,609.2	171,269.3	Management consultancy activities
70201	การบริการให้คำปรึกษาด้านการ สื่อสารประชาสัมพันธ์	34	90,020.9	-	-	-	4,126.1	48,699.4	37,195.4	-	Public relations and communication management consultancy activities
70202	การบริการให้คำปรึกษาด้านการ บริหารจัดการทางการเงิน	54	385,880.5	120,590.7	216,668.7	-	30,804.1	12,029.7	4,746.8	1,040.6	Financial management consultancy activities
70209	การบริการให้คำปรึกษาด้านการบริหารจัดการอื่นๆ	256	2,571,126.6	89,500.3	1,597,380.9	6,437.1	176,295.6	75,617.1	455,667.0	170,228.7	Other management consultancy activities
71	กิจกรรมด้านสถาปัตยกรรม และวิศวกรรม รวมถึงการทดสอบ และการวิเคราะห์ทางเทคนิค	1,724	9,478,468.7	2,397,659.0	2,281,948.2	1,598,890.1	1,907,026.0	659,535.1	483,816.9	149,593.5	Architectural and engineering activities; technical testing and analysis
711	กิจกรรมด้านสถาปัตยกรรม และวิศวกรรม และการให้คำปรึกษาด้านเทคนิคที่เกี่ยวข้อง	843	4,589,364.2	1,194,256.9	936,733.8	250,997.2	1,428,339.4	482,671.8	161,746.2	134,618.9	Architectural and engineering activities and related technical consultancy
7110	กิจกรรมด้านสถาปัตยกรรม และวิศวกรรม และการให้คำปรึกษาด้านเทคนิคที่เกี่ยวข้อง	843	4,589,364.2	1,194,256.9	936,733.8	250,997.2	1,428,339.4	482,671.8	161,746.2	134,618.9	Architectural and engineering activities and related technical consultancy
71101	กิจกรรมด้านสถาปัตยกรรม และการให้คำปรึกษาที่เกี่ยวข้อง	564	1,888,479.8	675,306.1	445,593.5	67,849.7	393,892.4	179,817.9	95,938.1	30,082.0	Architectural activities and related technical consultancy
71102	กิจกรรมด้านวิศวกรรม และการให้คำปรึกษาที่เกี่ยวข้อง	224	2,541,136.6	508,200.8	479,641.6	111,207.5	997,882.7	281,925.4	60,399.7	101,878.9	Engineering activities and related technical consultancy
71103	กิจกรรมด้านธรณีฟิสิกส์ ธรณีวิทยา และการให้คำปรึกษาที่เกี่ยวข้อง	55	159,747.8	10,750.0	11,498.6	71,940.1	36,564.3	20,928.5	5,408.4	2,658.0	Geophysical, geologic activities and related technical consultancy
712	การทดสอบและวิเคราะห์ทางเทคนิค	881	4,889,104.5	1,203,402.1	1,345,214.4	1,347,892.9	478,686.6	176,863.3	322,070.7	14,974.6	Technical testing and analysis
7120	การทดสอบและวิเคราะห์ทางเทคนิค	881	4,889,104.5	1,203,402.1	1,345,214.4	1,347,892.9	478,686.6	176,863.3	322,070.7	14,974.6	Technical testing and analysis

ตาราง 7 มูลค่าตามบัญชีของสินทรัพย์ถาวรของสถานประกอบการธุรกิจ ณ วันที่ 1 มกราคม 2556 จำแนกตามประเภทธุรกิจ (ต่อ)

TABLE 7 BOOK VALUE OF FIXED ASSETS OF BUSINESS ESTABLISHMENTS ON JANUARY 1, 2013 BY CATEGORY OF BUSINESS INDUSTRY (Cont'd)

(พันบาท In Thousand Baht)

รหัส Code	ประเภทธุรกิจ Category of business industry	จำนวน สถาน- ประกอบการ Number of establishments	มูลค่าตามบัญชีของสินทรัพย์ถาวรต้นงวด Book value of fixed assets on Jan. 1, 2013								สินทรัพย์ ถาวรอื่น ๆ Other fixed assets	Category of business industry
			รวม Total	ที่ดิน Land	อาคารและ สิ่งก่อสร้าง Building and construction	เครื่องจักร Machinery	ยานพาหนะ Vehicles	เครื่องใช้ สำนักงาน Office appliances	เครื่องมือ อื่นๆ Other Equipment			
71201	การทดสอบและวิเคราะห์องค์ประกอบทางเคมี ภายภาพ และชีวภาพ	76	2,196,454.6	85,826.8	825,824.4	1,029,653.2	103,163.4	95,729.7	49,446.3	6,810.8	Testing and analysis services for the chemical, physical and biological properties	
71202	การตรวจสภาพยานยนต์ทางเทคนิค	768	2,082,906.6	1,071,095.3	402,830.7	248,775.2	229,518.1	64,978.5	65,708.9	-	Technical inspection services of motor vehicles	
71209	การทดสอบและวิเคราะห์ทางเทคนิคอื่นๆ	37	609,743.3	46,480.0	116,559.3	69,464.5	146,005.1	16,155.0	206,915.5	8,163.8	Other technical testing and analysis	
72	การวิจัยและพัฒนาเชิงวิทยาศาสตร์	37	1,143,530.3	172,878.6	227,213.9	449,353.7	75,139.0	124,818.6	94,076.5	50.0	Scientific research and development	
<i>721</i>	<i>การวิจัยและพัฒนาเชิงทดลองด้านวิทยาศาสตร์ธรรมชาติและวิศวกรรม</i>	<i>32</i>	<i>1,139,034.7</i>	<i>172,280.1</i>	<i>226,504.3</i>	<i>449,353.7</i>	<i>75,139.0</i>	<i>123,589.7</i>	<i>92,117.9</i>	<i>50.0</i>	<i>Research and experimental development on natural sciences and engineering</i>	
7210	การวิจัยและพัฒนาเชิงทดลองด้านวิทยาศาสตร์ธรรมชาติและวิศวกรรม	32	1,139,034.7	172,280.1	226,504.3	449,353.7	75,139.0	123,589.7	92,117.9	50.0	Research and experimental development on natural sciences and engineering	
72101	การวิจัยและพัฒนาเชิงทดลองด้านวิทยาศาสตร์ธรรมชาติ	26	871,234.3	150,664.5	188,812.4	363,340.8	59,254.8	104,963.0	4,198.9	-	Research and experimental development on natural sciences	
72102	การวิจัยและพัฒนาเชิงทดลองด้านเทคโนโลยีชีวภาพ	1	D	D	D	D	D	D	D	D	Research and experimental development on biotechnology	
72109	การวิจัยและพัฒนาเชิงทดลองด้านวิศวกรรมและเทคโนโลยีอื่นๆ	5	266,920.4	21,615.6	37,691.9	86,012.9	15,184.3	18,526.7	87,889.1	-	Research and experimental development on other engineering and technology	
<i>722</i>	<i>การวิจัยและพัฒนาเชิงทดลองด้านสังคมศาสตร์และมนุษยศาสตร์</i>	<i>5</i>	<i>4,495.6</i>	<i>598.5</i>	<i>709.6</i>	<i>-</i>	<i>-</i>	<i>1,228.9</i>	<i>1,958.6</i>	<i>-</i>	<i>Research and experimental development on social sciences and humanities</i>	
7220	การวิจัยและพัฒนาเชิงทดลองด้านสังคมศาสตร์และมนุษยศาสตร์	5	4,495.6	598.5	709.6	-	-	1,228.9	1,958.6	-	Research and experimental development on social sciences and humanities	
72200	การวิจัยและพัฒนาเชิงทดลองด้านสังคมศาสตร์และมนุษยศาสตร์	5	4,495.6	598.5	709.6	-	-	1,228.9	1,958.6	-	Research and experimental development on social sciences and humanities	
73	การโฆษณาและการวิจัยตลาด	5,270	13,575,257.3	4,577,024.3	3,504,690.1	1,832,118.6	1,948,042.5	729,223.5	553,368.1	430,790.3	Advertising and market research	
<i>731</i>	<i>การโฆษณา</i>	<i>5,232</i>	<i>13,455,485.9</i>	<i>4,577,024.3</i>	<i>3,487,481.5</i>	<i>1,821,518.6</i>	<i>1,940,509.5</i>	<i>669,097.1</i>	<i>538,664.3</i>	<i>421,190.8</i>	<i>Advertising</i>	
7310	การโฆษณา	5,232	13,455,485.9	4,577,024.3	3,487,481.5	1,821,518.6	1,940,509.5	669,097.1	538,664.3	421,190.8	Advertising	
73101	กิจกรรมของบริษัทโฆษณา	5,175	13,266,452.4	4,557,024.3	3,378,631.5	1,812,373.6	1,907,505.5	661,134.1	531,420.9	418,362.6	Advertising activities	

ตาราง 7 มูลค่าตามบัญชีของสินทรัพย์ถาวรของสถานประกอบการธุรกิจ ณ วันที่ 1 มกราคม 2556 จำแนกตามประเภทธุรกิจ (ต่อ)

TABLE 7 BOOK VALUE OF FIXED ASSETS OF BUSINESS ESTABLISHMENTS ON JANUARY 1, 2013 BY CATEGORY OF BUSINESS INDUSTRY (Cont'd)

(พันบาท In Thousand Baht)

รหัส Code	ประเภทธุรกิจ Category of business industry	จำนวน สถาน- ประกอบการ Number of establishments	มูลค่าตามบัญชีของสินทรัพย์ถาวรต้นงวด Book value of fixed assets on Jan. 1, 2013								
			รวม Total	ที่ดิน Land	อาคารและ สิ่งก่อสร้าง Building and construction	เครื่องจักร Machinery	ยานพาหนะ Vehicles	เครื่องใช้ สำนักงาน Office appliances	เครื่องมือ อื่นๆ Other Equipment	สินทรัพย์ ถาวรอื่น ๆ Other fixed assets	
73102	กิจกรรมของตัวแทนขายสื่อโฆษณา	57	189,033.5	20,000.0	108,850.0	9,145.0	33,004.0	7,963.0	7,243.3	2,828.2	Media representation activities
732	การวิจัยตลาดและการสำรวจ ความคิดเห็นของประชาชน	38	119,771.4	-	17,208.7	10,600.0	7,533.0	60,126.4	14,703.8	9,599.5	Market research and public opinion polling
7320	การวิจัยตลาดและการสำรวจ ความคิดเห็นของประชาชน	38	119,771.4	-	17,208.7	10,600.0	7,533.0	60,126.4	14,703.8	9,599.5	Market research and public opinion polling
73200	การวิจัยตลาดและการสำรวจ ความคิดเห็นของประชาชน	38	119,771.4	-	17,208.7	10,600.0	7,533.0	60,126.4	14,703.8	9,599.5	Market research and public opinion polling
74	กิจกรรมทางวิชาชีพ วิทยาศาสตร์ และเทคโนโลยีอื่นๆ	7,520	23,635,341.9	9,868,258.6	8,508,075.4	894,930.1	2,462,774.7	891,293.9	748,133.6	261,875.6	Other professional, scientific and technical activities
741	กิจกรรมการออกแบบเฉพาะด้าน	939	3,310,765.7	1,012,136.5	694,816.3	200,311.8	678,649.1	321,305.9	223,572.8	179,973.3	Specialized design activities
7410	กิจกรรมการออกแบบเฉพาะด้าน	939	3,310,765.7	1,012,136.5	694,816.3	200,311.8	678,649.1	321,305.9	223,572.8	179,973.3	Specialized design activities
74101	กิจกรรมการออกแบบตกแต่งภายใน	601	1,685,285.3	571,296.6	359,273.1	136,417.8	304,545.9	143,803.0	49,217.3	120,731.6	Interior decorators activities
74109	กิจกรรมการออกแบบเฉพาะด้านอื่นๆ	338	1,625,480.4	440,839.9	335,543.1	63,894.0	374,103.2	177,502.9	174,355.5	59,241.8	Other specialized design activities
742	กิจกรรมการถ่ายภาพ	6,211	17,055,684.3	8,095,634.5	6,029,129.6	619,127.1	1,470,086.2	436,299.8	389,939.2	15,468.0	Photographic activities
7420	กิจกรรมการถ่ายภาพ	6,211	17,055,684.3	8,095,634.5	6,029,129.6	619,127.1	1,470,086.2	436,299.8	389,939.2	15,468.0	Photographic activities
74200	กิจกรรมการถ่ายภาพ	6,211	17,055,684.3	8,095,634.5	6,029,129.6	619,127.1	1,470,086.2	436,299.8	389,939.2	15,468.0	Photographic activities
749	กิจกรรมทางวิชาชีพ วิทยาศาสตร์ และเทคโนโลยีอื่นๆ ซึ่งมีได้จัดประเภทไว้ในที่อื่น	370	3,268,891.8	760,487.6	1,784,129.5	75,491.2	314,039.4	133,688.2	134,621.5	66,434.3	Other professional, scientific and technical activities n.e.c.
7490	กิจกรรมทางวิชาชีพ วิทยาศาสตร์ และเทคโนโลยีอื่นๆ ซึ่งมีได้จัดประเภทไว้ในที่อื่น	370	3,268,891.8	760,487.6	1,784,129.5	75,491.2	314,039.4	133,688.2	134,621.5	66,434.3	Other professional, scientific and technical activities n.e.c.
74901	กิจกรรมการแปลและล่าม	139	324,562.8	170,967.0	86,816.2	-	20,399.8	6,369.8	326.7	39,683.3	Translation and interpretation activities
74902	การบริการให้คำปรึกษาด้านสิ่งแวดล้อม	45	278,082.4	78,722.0	45,845.6	20,207.4	74,155.9	23,122.3	35,216.2	813.1	Environmental consulting
74909	กิจกรรมทางวิชาชีพ วิทยาศาสตร์ และเทคโนโลยีอื่นๆ ซึ่งมีได้จัดประเภทไว้ในที่อื่น	186	2,666,246.5	510,798.7	1,651,467.7	55,283.8	219,483.7	104,196.0	99,078.7	25,937.9	Other professional, scientific and technical activities n.e.c.

ตาราง 7 มูลค่าตามบัญชีของสินทรัพย์ถาวรของสถานประกอบการธุรกิจ ณ วันที่ 1 มกราคม 2556 จำแนกตามประเภทธุรกิจ (ต่อ)

TABLE 7 BOOK VALUE OF FIXED ASSETS OF BUSINESS ESTABLISHMENTS ON JANUARY 1, 2013 BY CATEGORY OF BUSINESS INDUSTRY (Cont'd)

(พันบาท In Thousand Baht)

รหัส Code	ประเภทธุรกิจ Category of business industry	จำนวน สถาน- ประกอบการ Number of establishments	มูลค่าตามบัญชีของสินทรัพย์ถาวรต้นงวด Book value of fixed assets on Jan. 1, 2013								
			รวม Total	ที่ดิน Land	อาคารและ สิ่งก่อสร้าง Building and construction	เครื่องจักร Machinery	ยานพาหนะ Vehicles	เครื่องใช้ สำนักงาน Office appliances	เครื่องมือ อื่นๆ Other Equipment	สินทรัพย์ ถาวรอื่น ๆ Other fixed assets	
77	กิจกรรมการให้เช่า	15,227	44,408,908.9	10,612,873.7	8,455,899.7	5,018,760.5	18,217,761.9	658,415.8	814,755.8	630,441.6	Rental and leasing activities
771	การให้เช่ายานยนต์	1,078	19,338,682.9	3,365,026.3	1,139,610.7	878,625.9	13,489,781.1	116,304.1	53,808.1	295,526.7	Renting and leasing of motor vehicles
7710	การให้เช่ายานยนต์	1,078	19,338,682.9	3,365,026.3	1,139,610.7	878,625.9	13,489,781.1	116,304.1	53,808.1	295,526.7	Renting and leasing of motor vehicles
77101	การให้เช่ายานยนต์ชนิดนั่งส่วนบุคคล รถกระบะ รถตู้ และรถขนาดเล็ก ที่คล้ายกัน	862	16,137,277.1	2,660,059.3	858,331.4	3,783.6	12,199,356.5	80,965.5	43,887.2	290,893.6	Renting of passenger car, pick-up truck, van and similar light motor vehicles
77109	การให้เช่ายานยนต์ชนิดรถบรรทุก และยานยนต์หนักอื่นๆ	216	3,201,405.8	704,967.0	281,279.3	874,842.2	1,290,424.6	35,338.6	9,920.9	4,633.1	Renting of trucks and other heavy motor vehicles
772	การให้เช่าของใช้ส่วนบุคคล และของใช้ในครัวเรือน	11,657	14,059,026.1	5,087,317.1	5,737,336.8	59,393.0	2,363,534.7	346,769.3	396,153.2	68,521.8	Renting and leasing of personal and household goods
7721	การให้เช่าเครื่องอุปกรณ์เพื่อการนันทนาการ และการกีฬา	161	202,872.3	33,492.8	37,628.3	364.2	120,766.5	7,249.9	3,370.7	-	Renting and leasing of recreational and sports goods
77210	การให้เช่าเครื่องอุปกรณ์เพื่อการนันทนาการ และการกีฬา	161	202,872.3	33,492.8	37,628.3	364.2	120,766.5	7,249.9	3,370.7	-	Renting and leasing of recreational and sports goods
7722	การให้เช่าสื่อบันทึกเสียงและภาพ	2,970	1,840,684.2	534,814.7	724,805.3	-	452,549.5	63,540.0	13,995.2	50,979.6	Renting of video tapes and disks
77220	การให้เช่าสื่อบันทึกเสียงและภาพ	2,970	1,840,684.2	534,814.7	724,805.3	-	452,549.5	63,540.0	13,995.2	50,979.6	Renting of video tapes and disks
7729	การให้เช่าของใช้ส่วนบุคคล และของใช้ในครัวเรือนอื่นๆ	8,526	12,015,469.5	4,519,009.6	4,974,903.3	59,028.8	1,790,218.7	275,979.4	378,787.4	17,542.3	Renting and leasing of other personal and household goods
77291	การให้เช่าหนังสือ	1,904	2,336,580.3	1,118,589.1	1,093,057.2	515.6	82,868.0	35,698.1	2,271.2	3,581.1	Renting and leasing of books
77299	การให้เช่าของใช้ส่วนบุคคล และของใช้ในครัวเรือนอื่นๆ ซึ่งมิได้จัดประเภทไว้ในที่อื่น	6,622	9,678,889.2	3,400,420.5	3,881,846.1	58,513.2	1,707,350.8	240,281.3	376,516.2	13,961.2	Renting and leasing of other personal and household goods, n.e.c
773	การให้เช่าเครื่องจักร อุปกรณ์ และสินค้าที่จับต้องได้อื่นๆ	2,487	10,999,369.9	2,158,530.3	1,571,452.2	4,079,491.6	2,363,846.0	195,112.3	364,544.4	266,393.0	Renting and leasing of other machinery, equipment and tangible goods

ตาราง 7 มูลค่าตามบัญชีของสินทรัพย์ถาวรของสถานประกอบการธุรกิจ ณ วันที่ 1 มกราคม 2556 จำแนกตามประเภทธุรกิจ (ต่อ)

TABLE 7 BOOK VALUE OF FIXED ASSETS OF BUSINESS ESTABLISHMENTS ON JANUARY 1, 2013 BY CATEGORY OF BUSINESS INDUSTRY (Cont'd)

(พันบาท In Thousand Baht)

รหัส Code	ประเภทธุรกิจ Category of business industry	จำนวน สถาน- ประกอบการ Number of establishments	มูลค่าตามบัญชีของสินทรัพย์ถาวรต้นงวด Book value of fixed assets on Jan. 1, 2013								
			รวม Total	ที่ดิน Land	อาคารและ สิ่งก่อสร้าง Building and construction	เครื่องจักร Machinery	ยานพาหนะ Vehicles	เครื่องใช้ สำนักงาน Office appliances	เครื่องมือ อื่นๆ Other Equipment	สินทรัพย์ ถาวรอื่น ๆ Other fixed assets	
7730	การให้เช่าเครื่องจักร อุปกรณ์ และสินค้าที่จับต้องได้อื่นๆ	2,487	10,999,369.9	2,158,530.3	1,571,452.2	4,079,491.6	2,363,846.0	195,112.3	364,544.4	266,393.0	Renting and leasing of other machinery, equipment and tangible goods
77301	การให้เช่าเครื่องอุปกรณ์การขนส่งทางบก (ยกเว้นยานยนต์)	319	795,196.9	421,435.7	138,022.2	392.3	211,584.3	2,983.3	20,543.6	235.4	Renting and leasing of land-transport equipment (other than motor vehicles)
77302	การให้เช่าเครื่องอุปกรณ์การขนส่งน้ำ	16	73,890.6	11,893.6	6,345.8	4,807.1	48,137.6	2,123.8	62.6	520.0	Renting and leasing of water-transport equipment
77304	การให้เช่าเครื่องจักรและอุปกรณ์ ทางการเกษตรและการป่าไม้	139	261,731.5	46,725.3	56,095.2	47,154.1	109,226.5	102.0	2,428.5	-	Renting and leasing of agricultural and forestry machinery and equipment
77305	การให้เช่าเครื่องจักรและอุปกรณ์ในการ ก่อสร้างและงานวิศวกรรมโยธา	160	4,937,432.7	562,100.3	483,790.2	3,037,550.7	540,581.0	38,193.9	35,941.2	239,275.4	Renting and leasing of construction and civil-engineering machinery and equipment
77306	การให้เช่าเครื่องจักรและอุปกรณ์ สำนักงาน	69	452,265.0	174,996.2	66,549.7	48,169.7	132,275.1	29,173.0	553.4	548.0	Renting and leasing of office machinery and equipment
77309	การให้เช่าเครื่องจักร อุปกรณ์ และสินค้าที่จับต้องได้อื่นๆ ซึ่งมิได้จัดประเภทไว้ในที่อื่น	1,784	4,478,853.3	941,379.2	820,649.1	941,417.8	1,322,041.4	122,536.3	305,015.2	25,814.3	Renting and leasing of other machinery, equipment and tangible goods, n.e.c
774	สัญญาเช่าดำเนินงานผลิตภัณฑ์ที่มี ทรัพย์สินทางปัญญาหรือผลิตภัณฑ์ ที่คล้ายกัน (ยกเว้นงานที่มีลิขสิทธิ์)	5	11,830.0	2,000.0	7,500.0	1,250.0	600.0	230.0	250.0	-	Leasing of intellectual property and similar products (except copyrighted works)
7740	สัญญาเช่าดำเนินงานผลิตภัณฑ์ที่มี ทรัพย์สินทางปัญญาหรือผลิตภัณฑ์ ที่คล้ายกัน (ยกเว้นงานที่มีลิขสิทธิ์)	5	11,830.0	2,000.0	7,500.0	1,250.0	600.0	230.0	250.0	-	Leasing of intellectual property and similar products (except copyrighted works)
77400	สัญญาเช่าดำเนินงานผลิตภัณฑ์ที่มีทรัพย์สิน ทางปัญญาหรือผลิตภัณฑ์ที่คล้ายกัน (ยกเว้นงานที่มีลิขสิทธิ์)	5	11,830.0	2,000.0	7,500.0	1,250.0	600.0	230.0	250.0	-	Leasing of intellectual property and similar products (except copyrighted works)

ตาราง 7 มูลค่าตามบัญชีของสินทรัพย์ถาวรของสถานประกอบการธุรกิจ ณ วันที่ 1 มกราคม 2556 จำแนกตามประเภทธุรกิจ (ต่อ)

TABLE 7 BOOK VALUE OF FIXED ASSETS OF BUSINESS ESTABLISHMENTS ON JANUARY 1, 2013 BY CATEGORY OF BUSINESS INDUSTRY (Cont'd)

(พันบาท In Thousand Baht)

รหัส Code	ประเภทธุรกิจ Category of business industry	จำนวน สถาน- ประกอบการ Number of establishments	มูลค่าตามบัญชีของสินทรัพย์ถาวรต้นงวด Book value of fixed assets on Jan. 1, 2013								
			รวม Total	ที่ดิน Land	อาคารและ สิ่งก่อสร้าง Building and construction	เครื่องจักร Machinery	ยานพาหนะ Vehicles	เครื่องใช้ สำนักงาน Office appliances	เครื่องมือ อื่นๆ Other Equipment	สินทรัพย์ ถาวรอื่น ๆ Other fixed assets	
78	กิจกรรมการจ้างงาน	643	2,344,537.5	436,045.9	1,096,703.3	41,302.4	556,462.6	112,679.2	77,425.3	23,918.7	Employment activities
781	กิจกรรมของสำนักงานหรือตัวแทนจัดหางาน	429	1,097,450.8	233,350.9	460,612.0	507.5	319,127.2	59,744.1	14,951.8	9,157.3	Activities of employment placement agencies
7810	กิจกรรมของสำนักงานหรือตัวแทนจัดหางาน	429	1,097,450.8	233,350.9	460,612.0	507.5	319,127.2	59,744.1	14,951.8	9,157.3	Activities of employment placement agencies
78101	กิจกรรมการคัดเลือกนักแสดงภาพยนตร์ โทรทัศน์ และการแสดงอื่นๆ	17	24,499.5	12,000.0	8,400.0	-	3,698.4	354.9	46.2	-	Activities of casting agencies and bureaus
78109	กิจกรรมของสำนักงานหรือตัวแทนจัดหางานอื่นๆ	412	1,072,951.2	221,350.9	452,212.0	507.5	315,428.8	59,389.2	14,905.6	9,157.3	Activities of other employment placement agencies
782	กิจกรรมของสำนักงานหรือ ตัวแทนจัดหางานชั่วคราว	172	1,182,085.4	184,859.9	630,889.5	40,794.9	208,207.4	44,651.6	61,867.3	10,814.8	Temporary employment agency activities
7820	กิจกรรมของสำนักงานหรือ ตัวแทนจัดหางานชั่วคราว	172	1,182,085.4	184,859.9	630,889.5	40,794.9	208,207.4	44,651.6	61,867.3	10,814.8	Temporary employment agency activities
78200	กิจกรรมของสำนักงานหรือ ตัวแทนจัดหางานชั่วคราว	172	1,182,085.4	184,859.9	630,889.5	40,794.9	208,207.4	44,651.6	61,867.3	10,814.8	Temporary employment agency activities
783	กิจกรรมการจัดหาทรัพยากรบุคคลอื่นๆ	42	65,001.3	17,835.2	5,201.9	-	29,127.9	8,283.5	606.2	3,946.7	Other human resources provision
7830	กิจกรรมการจัดหาทรัพยากรบุคคลอื่นๆ	42	65,001.3	17,835.2	5,201.9	-	29,127.9	8,283.5	606.2	3,946.7	Other human resources provision
78300	กิจกรรมการจัดหาทรัพยากรบุคคลอื่นๆ	42	65,001.3	17,835.2	5,201.9	-	29,127.9	8,283.5	606.2	3,946.7	Other human resources provision
79	กิจกรรมของตัวแทนธุรกิจท่องเที่ยว การจัดนำเที่ยว การบริการสำรอง และกิจกรรมที่เกี่ยวข้อง	5,714	14,528,977.0	5,125,755.1	2,929,251.0	41,359.4	4,580,137.2	1,616,159.2	61,213.6	175,101.4	Travel agency, tour operator, reservation service and related activities
791	กิจกรรมของตัวแทนธุรกิจท่องเที่ยว และการจัดนำเที่ยว	5,606	14,335,024.1	5,073,265.1	2,889,471.0	41,269.4	4,533,880.2	1,612,565.6	60,838.8	123,734.0	Travel agency and tour operator activities
7911	กิจกรรมของตัวแทนธุรกิจท่องเที่ยว	2,642	6,261,732.9	1,945,660.4	1,880,532.3	40,569.4	1,822,667.8	527,746.7	22,116.1	22,440.2	Travel agency activities
79110	กิจกรรมของตัวแทนธุรกิจท่องเที่ยว	2,642	6,261,732.9	1,945,660.4	1,880,532.3	40,569.4	1,822,667.8	527,746.7	22,116.1	22,440.2	Travel agency activities
7912	กิจกรรมการจัดนำเที่ยว	2,964	8,073,291.1	3,127,604.7	1,008,938.7	700.0	2,711,212.4	1,084,818.9	38,722.7	101,293.7	Tour operator activities

ตาราง 7 มูลค่าตามบัญชีของสินทรัพย์ถาวรของสถานประกอบการธุรกิจ ณ วันที่ 1 มกราคม 2556 จำแนกตามประเภทธุรกิจ (ต่อ)

TABLE 7 BOOK VALUE OF FIXED ASSETS OF BUSINESS ESTABLISHMENTS ON JANUARY 1, 2013 BY CATEGORY OF BUSINESS INDUSTRY (Cont'd)

(พันบาท In Thousand Baht)

รหัส Code	ประเภทธุรกิจ Category of business industry	จำนวน สถาน- ประกอบการ Number of establishments	มูลค่าตามบัญชีของสินทรัพย์ถาวรต้นงวด Book value of fixed assets on Jan. 1, 2013								
			รวม Total	ที่ดิน Land	อาคารและ สิ่งก่อสร้าง Building and construction	เครื่องจักร Machinery	ยานพาหนะ Vehicles	เครื่องใช้ สำนักงาน Office appliances	เครื่องมือ อื่นๆ Other Equipment	สินทรัพย์ ถาวรอื่น ๆ Other fixed assets	
79120	กิจกรรมการจัดนำเที่ยว	2,964	8,073,291.1	3,127,604.7	1,008,938.7	700.0	2,711,212.4	1,084,818.9	38,722.7	101,293.7	Tour operator activities
799	กิจกรรมบริการสำรองอื่นๆ และกิจกรรมที่เกี่ยวข้อง	108	193,952.9	52,490.0	39,780.0	90.0	46,257.0	3,593.7	374.8	51,367.4	Other reservation service and related activities
7990	กิจกรรมบริการสำรองอื่นๆ และกิจกรรมที่เกี่ยวข้อง	108	193,952.9	52,490.0	39,780.0	90.0	46,257.0	3,593.7	374.8	51,367.4	Other reservation service and related activities
79901	กิจกรรมของมัคคุเทศก์	36	105,355.2	46,490.0	21,780.0	90.0	34,102.0	714.0	90.0	2,089.2	Activities of tourist guides
79909	กิจกรรมบริการสำรองอื่นๆ และกิจกรรมที่เกี่ยวข้อง ซึ่งมิได้จัดประเภทไว้ในที่อื่น	72	88,597.7	6,000.0	18,000.0	-	12,155.0	2,879.7	284.8	49,278.3	Other reservation service and related activities, n.e.c
80	การบริการรักษาความปลอดภัย และการสืบสวน	925	5,660,552.2	760,748.8	1,501,831.7	14,123.0	1,090,197.7	774,242.2	1,316,409.6	202,999.2	Security and investigation activities
801	การบริการรักษาความปลอดภัยส่วนบุคคล	590	4,753,388.6	509,456.4	1,313,087.3	4,241.3	845,065.7	696,833.2	1,288,670.2	96,034.3	Private security activities
8010	การบริการรักษาความปลอดภัยส่วนบุคคล	590	4,753,388.6	509,456.4	1,313,087.3	4,241.3	845,065.7	696,833.2	1,288,670.2	96,034.3	Private security activities
80100	การบริการรักษาความปลอดภัยส่วนบุคคล	590	4,753,388.6	509,456.4	1,313,087.3	4,241.3	845,065.7	696,833.2	1,288,670.2	96,034.3	Private security activities
802	การบริการระบบรักษาความปลอดภัย	335	907,163.6	251,292.3	188,744.4	9,881.7	245,131.9	77,409.0	27,739.4	106,964.9	Security systems service activities
8020	การบริการระบบรักษาความปลอดภัย	335	907,163.6	251,292.3	188,744.4	9,881.7	245,131.9	77,409.0	27,739.4	106,964.9	Security systems service activities
80200	การบริการระบบรักษาความปลอดภัย	335	907,163.6	251,292.3	188,744.4	9,881.7	245,131.9	77,409.0	27,739.4	106,964.9	Security systems service activities
81	กิจกรรมการบริการสำหรับอาคาร และภูมิทัศน์	733	3,053,262.3	1,642,443.6	541,713.2	80,390.1	656,316.5	57,327.0	72,075.3	2,996.7	Services to buildings and landscape activities
812	การบริการทำความสะอาด	585	2,861,227.8	1,579,701.3	509,500.6	73,286.4	575,697.6	53,794.9	66,336.6	2,910.4	Cleaning activities
8121	การบริการทำความสะอาดทั่วไปสำหรับอาคาร	220	1,416,492.0	971,259.1	211,584.1	20,970.4	172,890.3	17,554.5	20,388.1	1,845.5	General cleaning of buildings
81210	การบริการทำความสะอาดทั่วไปสำหรับอาคาร	220	1,416,492.0	971,259.1	211,584.1	20,970.4	172,890.3	17,554.5	20,388.1	1,845.5	General cleaning of buildings
8129	การบริการทำความสะอาดสำหรับ อาคารและอุตสาหกรรมอื่นๆ	365	1,444,735.8	608,442.2	297,916.5	52,316.0	402,807.3	36,240.4	45,948.5	1,064.9	Other building and industrial cleaning activities
81291	การบริการทำความสะอาดพื้นผิวภายนอกอาคาร	5	16,230.0	5,800.0	3,900.0	-	6,200.0	90.0	240.0	-	Exterior cleaning of buildings activities
81292	การบริการทำความสะอาดภายใน ที่ใช้ความชำนาญเฉพาะด้าน	12	89,985.6	33,407.0	10,017.8	11,750.0	30,240.8	3,018.9	1,551.0	-	Specialized interior cleaning activities for buildings
81293	การบริการฆ่าเชื้อและกำจัด	295	909,521.5	291,520.3	264,212.0	7,462.4	271,007.2	31,364.9	42,889.8	1,064.9	Disinfecting and exterminating activities

ตาราง 7 มูลค่าตามบัญชีของสินทรัพย์ถาวรของสถานประกอบการธุรกิจ ณ วันที่ 1 มกราคม 2556 จำแนกตามประเภทธุรกิจ (ต่อ)

TABLE 7 BOOK VALUE OF FIXED ASSETS OF BUSINESS ESTABLISHMENTS ON JANUARY 1, 2013 BY CATEGORY OF BUSINESS INDUSTRY (Cont'd)

(พันบาท In Thousand Baht)

รหัส Code	ประเภทธุรกิจ Category of business industry	จำนวน สถาน- ประกอบการ Number of establishments	มูลค่าตามบัญชีของสินทรัพย์ถาวรต้นงวด Book value of fixed assets on Jan. 1, 2013								
			รวม Total	ที่ดิน Land	อาคารและ สิ่งก่อสร้าง Building and construction	เครื่องจักร Machinery	ยานพาหนะ Vehicles	เครื่องใช้ สำนักงาน Office appliances	เครื่องมือ อื่นๆ Other Equipment	สินทรัพย์ ถาวรอื่น ๆ Other fixed assets	
81299	การบริการทำความสะอาดสำหรับอาคารและ อุตสาหกรรมอื่นๆ ซึ่งมีได้จัดประเภทไว้ในที่อื่น	53	428,998.7	277,714.9	19,786.6	33,103.7	95,359.3	1,766.6	1,267.7	-	Other building and industrial cleaning activities, n.e.c
813	การบริการดูแลและบำรุงรักษาภูมิทัศน์	148	192,034.5	62,742.4	32,212.6	7,103.7	80,618.9	3,532.1	5,738.7	86.2	Landscape care and maintenance service activities
8130	การบริการดูแลและบำรุงรักษาภูมิทัศน์	148	192,034.5	62,742.4	32,212.6	7,103.7	80,618.9	3,532.1	5,738.7	86.2	Landscape care and maintenance service activities
81300	การบริการดูแลและบำรุงรักษาภูมิทัศน์	148	192,034.5	62,742.4	32,212.6	7,103.7	80,618.9	3,532.1	5,738.7	86.2	Landscape care and maintenance service activities
82	การบริการด้านการบริหารและสนับสนุน การดำเนินงานของสำนักงาน และกิจกรรมอื่นๆ ที่สนับสนุนทางธุรกิจ	14,451	65,930,400.9	13,190,409.6	8,299,103.1	1,238,159.9	3,201,274.9	38,836,815.1	509,641.5	654,996.8	Office administrative, office support and other business support activities
821	การบริการด้านการบริหารและสนับสนุน การดำเนินงานของสำนักงาน	11,054	16,920,792.8	7,056,031.1	5,022,341.8	931,644.7	2,121,132.3	1,329,268.7	417,761.0	42,613.2	Office administrative and support activities
8211	การบริการด้านการบริหารสำนักงานแบบเบ็ดเสร็จ	5	148,365.5	3,727.2	12,932.6	26,000.0	65,218.7	18,882.2	2,416.5	19,188.4	Combined office administrative service activities
82110	การบริการด้านการบริหารสำนักงานแบบเบ็ดเสร็จ	5	148,365.5	3,727.2	12,932.6	26,000.0	65,218.7	18,882.2	2,416.5	19,188.4	Combined office administrative service activities
8219	การถ่ายเอกสาร การเตรียมเอกสาร และกิจกรรมเฉพาะด้านอื่นๆ ที่สนับสนุน การดำเนินงานสำนักงาน	11,049	16,772,427.3	7,052,304.0	5,009,409.1	905,644.7	2,055,913.6	1,310,386.5	415,344.5	23,424.8	Photocopying, document preparation and other specialized office support activities
82191	การถ่ายเอกสาร	10,301	15,760,291.5	6,768,971.0	4,642,678.8	833,546.9	1,884,107.2	1,219,095.6	390,812.3	21,079.8	Photocopying activities
82199	การเตรียมเอกสารและกิจกรรมเฉพาะด้านอื่นๆ ที่สนับสนุนการดำเนินงานสำนักงาน	748	1,012,135.8	283,333.0	366,730.4	72,097.8	171,806.4	91,290.9	24,532.2	2,345.0	Document preparation and other specialized office support activities
822	กิจกรรมศูนย์บริการลูกค้าทางโทรศัพท์	34	37,198,342.7	33,599.4	53,225.6	400.0	21,604.1	37,089,513.6	-	-	Activities of call centres
8220	กิจกรรมศูนย์บริการลูกค้าทางโทรศัพท์	34	37,198,342.7	33,599.4	53,225.6	400.0	21,604.1	37,089,513.6	-	-	Activities of call centres
82200	กิจกรรมศูนย์บริการลูกค้าทางโทรศัพท์	34	37,198,342.7	33,599.4	53,225.6	400.0	21,604.1	37,089,513.6	-	-	Activities of call centres
823	การจัดการประชุมและการแสดงสินค้า	245	3,450,118.5	1,001,242.1	1,574,911.8	25,102.4	307,701.0	131,061.2	37,189.4	372,910.8	Organization of conventions and trade shows
8230	การจัดการประชุมและการแสดงสินค้า	245	3,450,118.5	1,001,242.1	1,574,911.8	25,102.4	307,701.0	131,061.2	37,189.4	372,910.8	Organization of conventions and trade shows
82301	การจัดการประชุม	43	2,418,159.1	616,895.9	1,402,042.0	14,607.4	33,983.2	22,453.3	7,654.8	320,522.6	Organization of conventions
82302	การจัดการแสดงสินค้า	202	1,031,959.4	384,346.2	172,869.8	10,495.0	273,717.8	108,607.9	29,534.6	52,388.2	Organization of trade shows

ตาราง 7 มูลค่าตามบัญชีของสินทรัพย์ถาวรของสถานประกอบการธุรกิจ ณ วันที่ 1 มกราคม 2556 จำแนกตามประเภทธุรกิจ (ต่อ)

TABLE 7 BOOK VALUE OF FIXED ASSETS OF BUSINESS ESTABLISHMENTS ON JANUARY 1, 2013 BY CATEGORY OF BUSINESS INDUSTRY (Cont'd)

(พันบาท In Thousand Baht)

รหัส Code	ประเภทธุรกิจ Category of business industry	จำนวน สถาน- ประกอบการ Number of establishments	มูลค่าตามบัญชีของสินทรัพย์ถาวรต้นงวด Book value of fixed assets on Jan. 1, 2013								สินทรัพย์ ถาวรอื่น ๆ Other fixed assets	
			รวม Total	ที่ดิน Land	อาคารและ สิ่งก่อสร้าง Building and construction	เครื่องจักร Machinery	ยานพาหนะ Vehicles	เครื่องใช้ สำนักงาน Office appliances	เครื่องมือ อื่นๆ Other Equipment			
829	กิจกรรมบริการสนับสนุนทางธุรกิจ ซึ่งมีได้จัดประเภทไว้ในที่อื่น	3,118	8,361,146.8	5,099,537.0	1,648,624.0	281,012.9	750,837.5	286,971.5	54,691.2	239,472.8	Business support service activities n.e.c.	
8291	กิจกรรมของตัวแทนจัดเก็บเงิน และการบริการข้อมูลเครดิต	195	306,842.2	125,176.2	90,977.6	-	55,004.8	20,148.8	11,787.0	3,747.8	Activities of collection agencies and credit bureaus	
82911	กิจกรรมของตัวแทนจัดเก็บเงิน	195	306,842.2	125,176.2	90,977.6	-	55,004.8	20,148.8	11,787.0	3,747.8	Activities of collection agencies	
8292	กิจกรรมการบรรจุหีบห่อ	356	1,336,046.3	399,257.5	432,748.5	247,772.9	199,379.6	23,547.7	25,361.3	7,978.8	Packaging activities	
82920	กิจกรรมการบรรจุหีบห่อ	356	1,336,046.3	399,257.5	432,748.5	247,772.9	199,379.6	23,547.7	25,361.3	7,978.8	Packaging activities	
8299	กิจกรรมการบริการอื่นๆ ที่สนับสนุนทางธุรกิจ ซึ่งมีได้จัดประเภทไว้ในที่อื่น	2,567	6,718,258.3	4,575,103.3	1,124,897.9	33,240.0	496,453.1	243,275.0	17,542.8	227,746.1	Other business support service activities n.e.c.	
82990	กิจกรรมการบริการอื่นๆ ที่สนับสนุนทางธุรกิจ ซึ่งมีได้จัดประเภทไว้ในที่อื่น	2,567	6,718,258.3	4,575,103.3	1,124,897.9	33,240.0	496,453.1	243,275.0	17,542.8	227,746.1	Other business support service activities n.e.c.	
90	กิจกรรมการสร้างสรรค์ศิลปะ และความบันเทิง	9,615	12,275,337.8	4,122,205.2	3,755,192.2	228,244.1	2,636,303.7	166,917.5	1,279,295.0	87,180.1	Creative, arts and entertainment activities	
900	กิจกรรมการสร้างสรรค์ศิลปะ และความบันเทิง	9,615	12,275,337.8	4,122,205.2	3,755,192.2	228,244.1	2,636,303.7	166,917.5	1,279,295.0	87,180.1	Creative, arts and entertainment activities	
9000	กิจกรรมการสร้างสรรค์ศิลปะ และความบันเทิง	9,615	12,275,337.8	4,122,205.2	3,755,192.2	228,244.1	2,636,303.7	166,917.5	1,279,295.0	87,180.1	Creative, arts and entertainment activities	
90001	กิจกรรมการสร้างสรรค์ศิลปะ	315	352,950.3	137,204.8	101,962.7	4,770.5	89,127.6	10,521.6	9,363.1	-	Creative and arts activities	
90002	กิจกรรมด้านความบันเทิง	9,300	11,922,387.5	3,985,000.4	3,653,229.5	223,473.6	2,547,176.2	156,395.9	1,269,931.8	87,180.1	Entertainment activities	
92	กิจกรรมการพนันและการเสี่ยงโชค	745	1,499,470.8	874,123.7	503,184.1	31.7	102,800.9	16,107.8	3,222.6	-	Gambling and betting activities	
920	กิจกรรมการพนันและการเสี่ยงโชค	745	1,499,470.8	874,123.7	503,184.1	31.7	102,800.9	16,107.8	3,222.6	-	Gambling and betting activities	
9200	กิจกรรมการพนันและการเสี่ยงโชค	745	1,499,470.8	874,123.7	503,184.1	31.7	102,800.9	16,107.8	3,222.6	-	Gambling and betting activities	
92001	การดำเนินงานเกี่ยวกับสลากกินแบ่ง	716	1,479,484.3	868,533.7	500,844.1	31.7	97,280.9	11,071.3	1,722.6	-	Operation of lottery	
92009	กิจกรรมการพนันและการเสี่ยงโชคอื่นๆ	29	19,986.5	5,590.0	2,340.0	-	5,520.0	5,036.5	1,500.0	-	Other gambling and betting activities	
93	กิจกรรมด้านการศึกษา ความบันเทิง และการนันทนาการ	18,739	70,002,625.3	34,061,218.4	23,380,084.2	3,056,534.0	3,036,334.3	2,179,567.0	2,851,097.0	1,437,790.3	Sports activities and amusement and recreation activities	

ตาราง 7 มูลค่าตามบัญชีของสินทรัพย์ถาวรของสถานประกอบการธุรกิจ ณ วันที่ 1 มกราคม 2556 จำแนกตามประเภทธุรกิจ (ต่อ)

TABLE 7 BOOK VALUE OF FIXED ASSETS OF BUSINESS ESTABLISHMENTS ON JANUARY 1, 2013 BY CATEGORY OF BUSINESS INDUSTRY (Cont'd)

(พันบาท In Thousand Baht)

รหัส Code	ประเภทธุรกิจ Category of business industry	จำนวน สถาน- ประกอบการ Number of establishments	มูลค่าตามบัญชีของสินทรัพย์ถาวรต้นงวด Book value of fixed assets on Jan. 1, 2013								สินทรัพย์ ถาวรอื่น ๆ Other fixed assets	Category of business industry
			รวม Total	ที่ดิน Land	อาคารและ สิ่งก่อสร้าง Building and construction	เครื่องจักร Machinery	ยานพาหนะ Vehicles	เครื่องใช้ สำนักงาน Office appliances	เครื่องมือ อื่นๆ Other Equipment			
931	กิจกรรมด้านการกีฬา	5,899	42,658,575.9	24,767,875.9	11,257,035.7	1,780,306.5	1,164,933.5	781,883.8	1,824,079.7	1,082,461.0	Sports activities	
9311	การดำเนินงานเกี่ยวกับสิ่งอำนวยความสะดวก ความสะอาดด้านการกีฬา	5,617	41,660,244.5	24,003,798.0	11,135,582.3	1,774,602.1	1,112,170.8	755,383.2	1,796,247.1	1,082,461.0	Operation of sports facilities	
93111	การดำเนินงานเกี่ยวกับสิ่งอำนวยความสะดวก ความสะอาดด้านการกีฬา	5,302	39,647,299.8	23,331,700.3	10,560,981.2	1,606,948.3	1,056,007.3	555,027.2	1,622,629.9	914,005.6	Operation of sports facilities	
93112	การดำเนินงานของศูนย์ฟิตเนส และการออกกำลังกายเพื่อฝึกความ ยืดหยุ่นของร่างกาย	315	2,012,944.7	672,097.8	574,601.0	167,653.8	56,163.5	200,356.0	173,617.3	168,455.4	Operation of fitness centers	
9312	กิจกรรมสโมสรกีฬา	9	20,731.4	3,680.0	16,641.6	58.9	-	295.2	55.7	-	Activities of sports clubs	
93120	กิจกรรมสโมสรกีฬา	9	20,731.4	3,680.0	16,641.6	58.9	-	295.2	55.7	-	Activities of sports clubs	
9319	กิจกรรมอื่นๆ ด้านการกีฬา	273	977,600.0	760,397.8	104,811.9	5,645.5	52,762.7	26,205.4	27,776.8	-	Other sports activities	
93191	กิจกรรมการจัดการแข่งขันกีฬา	8	5,576.7	-	-	1,580.0	1,876.7	760.0	1,360.0	-	Activities of producers or promoters of sports events	
93192	กิจกรรมของสมาคม/สมาพันธ์กีฬา	2	D	D	D	D	D	D	D	D	Activities of sport associations	
93199	กิจกรรมอื่นๆ ด้านการกีฬา ซึ่งมิได้จัดประเภทไว้ในที่อื่น	263	956,783.3	750,397.8	99,811.9	4,065.5	50,886.0	25,205.3	26,416.8	-	Other sports activities, n.e.c	
932	กิจกรรมด้านความบันเทิง และการนันทนาการอื่นๆ	12,840	27,344,049.3	9,293,342.5	12,123,048.5	1,276,227.5	1,871,400.8	1,397,683.3	1,027,017.3	355,329.3	Other amusement and recreation activities	
9321	กิจกรรมสวนสนุกและซิมปาร์ค	48	1,963,829.9	655,806.0	317,162.3	901,258.5	16,467.3	29,283.0	34,714.2	9,138.5	Activities of amusement parks and theme parks	
93210	กิจกรรมสวนสนุกและซิมปาร์ค	48	1,963,829.9	655,806.0	317,162.3	901,258.5	16,467.3	29,283.0	34,714.2	9,138.5	Activities of amusement parks and theme parks	
9329	กิจกรรมด้านความบันเทิง และการนันทนาการอื่นๆ ซึ่งมิได้จัดประเภทไว้ในที่อื่น	12,792	25,380,219.5	8,637,536.5	11,805,886.2	374,969.0	1,854,933.5	1,368,400.3	992,303.1	346,190.8	Other amusement and recreation activities n.e.c.	
93292	กิจกรรมการแสดงโชว์เพื่อความบันเทิง และการนันทนาการ	40	899,849.3	370,042.2	367,211.3	13,732.7	72,875.2	23,236.4	33,562.7	19,188.8	Activities of amusement and recreation shows	
93293	กิจกรรมการค้าเงินงานร้านเกม และตู้เกมหยอดเหรียญ	12,367	23,865,863.2	8,149,537.1	11,124,669.2	353,812.4	1,685,386.4	1,299,754.2	925,701.9	327,002.0	Operation of games shops and coin-operated games activities	

ตาราง 7 มูลค่าตามบัญชีของสินทรัพย์ถาวรของสถานประกอบการธุรกิจ ณ วันที่ 1 มกราคม 2556 จำแนกตามประเภทธุรกิจ (ต่อ)

TABLE 7 BOOK VALUE OF FIXED ASSETS OF BUSINESS ESTABLISHMENTS ON JANUARY 1, 2013 BY CATEGORY OF BUSINESS INDUSTRY (Cont'd)

(พันบาท In Thousand Baht)

รหัส Code	ประเภทธุรกิจ Category of business industry	จำนวน สถาน- ประกอบการ Number of establishments	มูลค่าตามบัญชีของสินทรัพย์ถาวรต้นงวด Book value of fixed assets on Jan. 1, 2013								
			รวม Total	ที่ดิน Land	อาคารและ สิ่งก่อสร้าง Building and construction	เครื่องจักร Machinery	ยานพาหนะ Vehicles	เครื่องใช้ สำนักงาน Office appliances	เครื่องมือ อื่นๆ Other Equipment	สินทรัพย์ ถาวรอื่น ๆ Other fixed assets	
93299	กิจกรรมด้านความบันเทิง และการนันทนาการอื่น ๆ ซึ่งมิได้จัดประเภทไว้ในที่อื่น	385	614,507.0	117,957.2	314,005.6	7,423.9	96,672.0	45,409.8	33,038.5	-	Other amusement and recreation activities n.e.c.
95	การซ่อมคอมพิวเตอร์และของใช้ ส่วนบุคคลและของใช้ในครัวเรือน	35,478	30,326,893.6	14,069,855.8	9,193,058.7	281,661.3	5,523,427.4	534,973.9	666,973.0	56,943.4	Repair of computers and personal and household goods
951	การซ่อมอุปกรณ์คอมพิวเตอร์ และอุปกรณ์สื่อสารโทรคมนาคม	7,792	7,557,346.5	3,491,060.5	1,750,910.8	13,689.5	1,692,438.1	351,028.2	208,851.1	49,368.3	Repair of computers and communication equipment
9511	การซ่อมคอมพิวเตอร์และอุปกรณ์ต่อพ่วง	5,728	6,469,614.6	3,096,921.9	1,487,400.9	3,481.1	1,358,286.2	295,973.9	178,710.3	48,840.3	Repair of computers and peripheral equipment
95110	การซ่อมคอมพิวเตอร์และอุปกรณ์ต่อพ่วง	5,728	6,469,614.6	3,096,921.9	1,487,400.9	3,481.1	1,358,286.2	295,973.9	178,710.3	48,840.3	Repair of computers and peripheral equipment
9512	การซ่อมอุปกรณ์สื่อสารโทรคมนาคม	2,064	1,087,732.0	394,138.6	263,509.9	10,208.4	334,152.0	55,054.2	30,140.8	528.0	Repair of communication equipment
95120	การซ่อมอุปกรณ์สื่อสารโทรคมนาคม	2,064	1,087,732.0	394,138.6	263,509.9	10,208.4	334,152.0	55,054.2	30,140.8	528.0	Repair of communication equipment
952	การซ่อมของใช้ส่วนบุคคล และของใช้ในครัวเรือน	27,686	22,769,547.0	10,578,795.3	7,442,147.9	267,971.8	3,830,989.2	183,945.7	458,121.9	7,575.2	Repair of personal and household goods
9521	การซ่อมเครื่องใช้อิเล็กทรอนิกส์ในครัวเรือน	9,959	9,097,686.5	4,511,661.5	2,728,565.0	52,698.3	1,547,676.8	80,636.8	176,146.5	301.7	Repair of consumer electronics
95210	การซ่อมเครื่องใช้อิเล็กทรอนิกส์ในครัวเรือน	9,959	9,097,686.5	4,511,661.5	2,728,565.0	52,698.3	1,547,676.8	80,636.8	176,146.5	301.7	Repair of consumer electronics
9522	การซ่อมเครื่องใช้ในครัวเรือน และอุปกรณ์สำหรับบ้านและสวน	6,871	6,823,736.0	2,753,086.9	1,856,332.5	103,076.4	1,848,762.7	75,739.3	181,022.6	5,715.7	Repair of household appliances and home and garden equipment
95220	การซ่อมเครื่องใช้ในครัวเรือน และอุปกรณ์สำหรับบ้านและสวน	6,871	6,823,736.0	2,753,086.9	1,856,332.5	103,076.4	1,848,762.7	75,739.3	181,022.6	5,715.7	Repair of household appliances and home and garden equipment
9523	การซ่อมรองเท้าและเครื่องหนัง	562	489,729.3	271,378.9	175,825.6	3,349.0	31,856.9	3,288.6	3,979.5	50.7	Repair of footwear and leather goods
95230	การซ่อมรองเท้าและเครื่องหนัง	562	489,729.3	271,378.9	175,825.6	3,349.0	31,856.9	3,288.6	3,979.5	50.7	Repair of footwear and leather goods
9524	การซ่อมเฟอร์นิเจอร์และของตกแต่งบ้าน	235	225,941.6	112,621.3	59,311.9	3,401.6	43,817.3	826.9	5,962.7	-	Repair of furniture and home furnishings
95240	การซ่อมเฟอร์นิเจอร์และของตกแต่งบ้าน	235	225,941.6	112,621.3	59,311.9	3,401.6	43,817.3	826.9	5,962.7	-	Repair of furniture and home furnishings
9529	การซ่อมของใช้ส่วนบุคคล และของใช้ในครัวเรือนอื่น ๆ	10,059	6,132,453.6	2,930,046.7	2,622,112.9	105,446.6	358,875.5	23,454.1	91,010.6	1,507.2	Repair of other personal and household goods
95291	การซ่อมนาฬิกา	632	588,101.3	229,413.4	297,868.6	2,046.4	40,589.1	7,975.7	9,662.0	546.0	Repair of watches and clocks
95292	การซ่อมเสื้อผ้าเครื่องแต่งกาย	7,566	4,096,312.0	2,157,844.1	1,599,858.4	74,050.9	198,662.9	11,937.3	53,958.6	-	Repair and alteration of clothing

ตาราง 7 มูลค่าตามบัญชีของสินทรัพย์ถาวรของสถานประกอบการธุรกิจ ณ วันที่ 1 มกราคม 2556 จำแนกตามประเภทธุรกิจ (ต่อ)

TABLE 7 BOOK VALUE OF FIXED ASSETS OF BUSINESS ESTABLISHMENTS ON JANUARY 1, 2013 BY CATEGORY OF BUSINESS INDUSTRY (Cont'd)

(พันบาท In Thousand Baht)

รหัส	ประเภทธุรกิจ	จำนวน สถาน- ประกอบการ	มูลค่าตามบัญชีของสินทรัพย์ถาวรต้นงวด								สินทรัพย์ ถาวรอื่น ๆ	Category of business industry
			รวม	ที่ดิน	อาคารและ สิ่งก่อสร้าง	เครื่องจักร	ยานพาหนะ	เครื่องใช้ สำนักงาน	เครื่องมือ อื่นๆ	Book value of fixed assets on Jan. 1, 2013		
Code		Number of establishments	Total	Land	Building and construction	Machinery	Vehicles	Office appliances	Other Equipment	Other fixed assets		
95293	การซ่อมรถจักรยาน	776	826,282.9	326,014.3	447,403.5	5,157.4	34,641.5	1,492.7	10,612.4	961.2	Repair of bicycles	
95294	การซ่อมเครื่องดนตรี	27	19,236.8	10,750.1	5,516.7	96.0	1,599.0	175.0	1,100.1	-	Repair of musical instruments	
95295	การซ่อมเครื่องกีฬา	9	67.5	-	-	-	-	-	67.5	-	Repair of sporting goods	
95299	การซ่อมของใช้ส่วนบุคคล และของใช้ในครัวเรือนอื่นๆ ซึ่งมิได้จัดประเภทไว้ในที่อื่น	1,049	602,453.1	206,024.8	271,465.8	24,095.9	83,383.0	1,873.5	15,610.1	-	Repair of other personal and household goods, n.e.c	
96	กิจกรรมบริการส่วนบุคคลอื่นๆ	177,040	121,344,879.5	52,815,527.2	43,953,635.8	1,526,894.3	13,381,819.6	3,164,629.4	6,212,439.4	289,933.7	Other personal service activities	
961	กิจกรรมบริการเพื่อเสริมสร้างสุขภาพร่างกาย (ยกเว้นกิจกรรมด้านการกีฬา)	135,176	83,833,883.0	34,206,421.7	31,765,097.5	150,752.2	9,952,450.0	2,831,722.6	4,847,739.7	79,699.3	Personal services for wellness (except sport activities)	
9610	กิจกรรมบริการเพื่อเสริมสร้างสุขภาพร่างกาย (ยกเว้นกิจกรรมด้านการกีฬา)	135,176	83,833,883.0	34,206,421.7	31,765,097.5	150,752.2	9,952,450.0	2,831,722.6	4,847,739.7	79,699.3	Personal services for wellness (except sport activities)	
96101	กิจกรรมสปาและการนวด	13,514	16,750,784.3	9,937,547.1	5,220,447.6	14,892.8	948,575.8	357,288.1	254,471.8	17,561.2	Activities of spas and massage salons	
96102	กิจกรรมบริการลดน้ำหนัก	130	246,488.3	50,441.0	40,000.0	100.0	33,132.0	53,892.2	56,736.4	12,186.7	Activities of reducing and slendering salons	
96103	กิจกรรมการแต่งผม	117,198	61,249,245.7	23,315,588.3	25,703,167.7	113,247.1	8,563,710.6	1,058,664.9	2,444,915.7	49,951.4	Activities of hairdressing salons	
96104	กิจกรรมการดูแลความงามแต่งเล็บมือและเล็บเท้า	4,260	5,553,855.0	889,845.3	791,082.2	22,512.3	399,231.7	1,361,192.7	2,089,990.8	-	Activities of beauty, manicure and pedicure salons	
96109	กิจกรรมบริการอื่นๆ เพื่อเสริมสร้างสุขภาพ ร่างกาย (ยกเว้นกิจกรรมด้านการกีฬา)	74	33,509.7	13,000.0	10,400.0	-	7,800.0	684.7	1,625.0	-	Other personal services for wellness (except sport activities)	
962	การบริการซักแห้งและซักแห้ง	32,492	30,045,401.3	14,696,758.7	9,512,343.0	1,316,568.6	2,848,939.0	236,944.3	1,227,317.6	206,530.1	Washing and (dry-) cleaning of textile and fur products	
9620	การบริการซักแห้งและซักแห้ง	32,492	30,045,401.3	14,696,758.7	9,512,343.0	1,316,568.6	2,848,939.0	236,944.3	1,227,317.6	206,530.1	Washing and (dry-) cleaning of textile and fur products	
96201	การบริการซักแห้งและซักแห้ง (ยกเว้น โดยเครื่องซักผ้าชนิดหยอดเหรียญ)	28,268	25,496,288.0	12,802,616.4	7,404,033.5	1,182,724.6	2,670,729.0	140,478.8	1,093,093.6	202,612.1	Washing and (dry-) cleaning of textile and fur products (except by self-service coin-operated machines)	
96202	การบริการซักแห้งและซักแห้ง โดยเครื่องซักผ้าชนิดหยอดเหรียญ	4,213	4,547,043.3	1,893,342.3	2,108,189.5	133,064.0	177,910.0	96,465.5	134,154.0	3,918.0	Washing and (dry-) cleaning of textile and fur products by self-service coin-operated machines	

ตาราง 7 มูลค่าตามบัญชีของสินทรัพย์ถาวรของสถานประกอบการธุรกิจ ณ วันที่ 1 มกราคม 2556 จำแนกตามประเภทธุรกิจ (ต่อ)

TABLE 7 BOOK VALUE OF FIXED ASSETS OF BUSINESS ESTABLISHMENTS ON JANUARY 1, 2013 BY CATEGORY OF BUSINESS INDUSTRY (Cont'd)

(พันบาท In Thousand Baht)

รหัส Code	ประเภทธุรกิจ Category of business industry	จำนวน สถาน- ประกอบการ Number of establishments	มูลค่าตามบัญชีของสินทรัพย์ถาวรต้นงวด Book value of fixed assets on Jan. 1, 2013								
			รวม Total	ที่ดิน Land	อาคารและ สิ่งก่อสร้าง Building and construction	เครื่องจักร Machinery	ยานพาหนะ Vehicles	เครื่องใช้ สำนักงาน Office appliances	เครื่องมือ อื่นๆ Other Equipment	สินทรัพย์ ถาวรอื่น ๆ Other fixed assets	
96203	การบริการฟอกและย้อมสี	11	2,070.0	800.0	120.0	780.0	300.0	-	70.0	-	Dyeing and colouring services
963	กิจกรรมบริการส่วนบุคคลอื่นๆ ซึ่งมิได้จัดประเภทไว้ในที่อื่น	9,372	7,465,595.2	3,912,346.8	2,676,195.3	59,573.5	580,430.6	95,962.4	137,382.2	3,704.4	Other personal service activities n.e.c.
9630	กิจกรรมบริการส่วนบุคคลอื่นๆ ซึ่งมิได้จัดประเภทไว้ในที่อื่น	9,372	7,465,595.2	3,912,346.8	2,676,195.3	59,573.5	580,430.6	95,962.4	137,382.2	3,704.4	Other personal service activities n.e.c.
96301	การทำศพและกิจกรรมที่เกี่ยวข้อง	467	167,144.2	69,093.5	70,122.7	270.0	19,548.1	6,250.5	1,859.4	-	Funeral and related activities
96302	กิจกรรมการดูแลสัตว์เลี้ยง	725	528,613.0	170,136.0	159,872.4	5,291.0	147,139.6	27,704.2	18,469.9	-	Pet care activities
96303	กิจกรรมบริการด้วยเครื่องหยอดเหรียญ	557	396,678.9	203,054.4	124,929.3	10,100.6	43,967.6	5,521.3	9,105.7	-	Concession operation of coin-operated personal service machines
96304	กิจกรรมโหราศาสตร์และไสยศาสตร์	6,298	3,162,410.4	1,598,169.7	1,420,072.0	-	134,177.8	7,265.3	2,725.6	-	Astrological and spiritualists' activities
96305	กิจกรรมบริการอาบ อบ นวด และบริการอื่นๆ ที่คล้ายกัน	184	1,851,050.9	1,182,902.7	511,215.4	40,975.5	41,371.4	31,133.8	40,047.8	3,404.4	Turkish baths, sauna and steam baths activities
96309	กิจกรรมบริการส่วนบุคคลอื่นๆ ซึ่งมิได้จัดประเภทไว้ในที่อื่น	1,141	1,359,697.8	688,990.6	389,983.5	2,936.4	194,226.1	18,087.4	65,173.8	300.0	Other personal service activities n.e.c.

หมายเหตุ : D หมายถึง ตัวเลขที่ไม่เปิดเผย

Note : D means disclosure prohibited.

ที่มา : การสำรวจธุรกิจทางการค้าและธุรกิจทางการบริการ พ.ศ. 2557 ทัวราชอาณาจักร สำนักงานสถิติแห่งชาติ กระทรวงเทคโนโลยีสารสนเทศและการสื่อสาร

Source : The 2014 Business Trade and Services Survey Whole Kingdom , National Statistical Office, Ministry of Information and Communication Technology.

ตาราง 8 มูลค่าตามบัญชีของสินทรัพย์ถาวรของสถานประกอบการธุรกิจ ณ วันที่ 31 ธันวาคม 2556 จำแนกตามประเภทธุรกิจ

TABLE 8 BOOK VALUE OF FIXED ASSETS OF BUSINESS ESTABLISHMENTS ON DECEMBER 31, 2013 BY CATEGORY OF BUSINESS INDUSTRY

(พันบาท In Thousand Baht)

รหัส Code	ประเภทธุรกิจ Category of business industry	จำนวน สถาน- ประกอบการ Number of establishments	มูลค่าตามบัญชีของสินทรัพย์ถาวรปลายงวด Book value of fixed assets on Dec. 31, 2013							สินทรัพย์ ถาวรอื่น ๆ Other fixed assets	
			รวม Total	ที่ดิน Land	อาคารและ สิ่งก่อสร้าง Building and construction	เครื่องจักร Machinery	ยานพาหนะ Vehicles	เครื่องใช้ สำนักงาน Office appliances	เครื่องมือ อื่นๆ Other Equipment		
	รวม	1,714,848	5,095,833,960.5	2,318,864,370.4	1,956,175,997.1	119,161,580.0	407,854,778.7	130,178,215.5	97,641,612.8	65,957,406.1	Total
45	การขายส่งและการขายปลีก การซ่อมยานยนต์และจักรยานยนต์	154,979	620,232,185.4	319,277,272.4	199,820,509.0	26,633,587.2	45,640,868.3	12,595,558.7	9,168,951.1	7,095,438.7	Wholesale and retail trade; repair of motor vehicles and motorcycles
451	การขายยานยนต์	7,378	210,858,931.7	96,836,952.0	83,677,161.3	6,520,944.9	9,567,630.2	7,276,737.9	2,311,320.9	4,668,184.4	Sale of motor vehicles
4510	การขายยานยนต์	7,378	210,858,931.7	96,836,952.0	83,677,161.3	6,520,944.9	9,567,630.2	7,276,737.9	2,311,320.9	4,668,184.4	Sale of motor vehicles
45101	การขายยานยนต์ใหม่ชนิดรถยนต์ นั่งส่วนบุคคล รถกระบะ รถตู้ และรถขนาดเล็กที่คล้ายกัน	1,972	183,826,317.7	80,419,165.7	77,161,035.1	6,265,685.3	6,384,115.6	6,855,678.3	2,198,253.6	4,542,384.2	Sale of new passenger motor vehicles, pick-up truck, van and similar light motor vehicles
45102	การขายยานยนต์ใหม่ชนิดรถบรรทุก และยานยนต์หนักอื่นๆ	175	2,471,563.6	1,094,815.7	640,011.4	101,311.1	355,360.6	124,568.5	38,329.5	117,166.8	Sale of new trucks and other heavy motor vehicles
45103	การขายยานยนต์เก่าชนิดรถยนต์ นั่งส่วนบุคคล รถกระบะ รถตู้ และรถขนาดเล็กที่คล้ายกัน	5,186	24,421,100.4	15,261,145.6	5,840,310.6	140,476.0	2,805,181.8	293,702.4	71,650.5	8,633.4	Sale of used passenger motor vehicles, pick-up truck, van and similar light motor vehicles
45104	การขายยานยนต์เก่าชนิดรถบรรทุก และยานยนต์หนักอื่นๆ	45	139,950.0	61,825.0	35,804.2	13,472.5	22,972.1	2,788.7	3,087.4	-	Sale of used trucks and other heavy motor vehicles
452	การบำรุงรักษาและซ่อมยานยนต์	62,664	171,145,207.1	95,771,146.6	41,377,701.2	10,426,853.4	17,470,525.7	1,533,487.7	3,507,813.0	1,057,679.6	Maintenance and repair of motor vehicles
4520	การบำรุงรักษาและซ่อมยานยนต์	62,664	171,145,207.1	95,771,146.6	41,377,701.2	10,426,853.4	17,470,525.7	1,533,487.7	3,507,813.0	1,057,679.6	Maintenance and repair of motor vehicles
45201	การบำรุงรักษาและซ่อมระบบเครื่องยนต์ และชิ้นส่วนยานยนต์	49,067	138,715,402.5	75,668,718.8	35,519,274.2	9,116,674.3	14,025,256.1	1,168,043.5	2,874,330.5	343,105.1	Maintenance and repair of motor vehicle engines and other parts
45202	การซ่อมตัวถัง ประตู หน้าต่าง และอื่นๆ ที่คล้ายกัน	5,858	20,702,276.5	13,617,683.1	3,067,240.7	703,042.7	1,989,241.5	219,583.9	399,479.3	706,005.5	Repair of motor vehicle bodys, doors, windows and other similar services
45203	การบำรุงรักษายานยนต์ทั่วไป	7,739	11,727,528.1	6,484,744.8	2,791,186.3	607,136.4	1,456,028.1	145,860.3	234,003.2	8,569.0	Car-washing, polishing and similar services

ตาราง 8 มูลค่าตามบัญชีของสินทรัพย์ถาวรของสถานประกอบการธุรกิจ ณ วันที่ 31 ธันวาคม 2556 จำแนกตามประเภทธุรกิจ (ต่อ)

TABLE 8 BOOK VALUE OF FIXED ASSETS OF BUSINESS ESTABLISHMENTS ON DECEMBER 31, 2013 BY CATEGORY OF BUSINESS INDUSTRY (Cont'd)

(พันบาท In Thousand Baht)

รหัส Code	ประเภทธุรกิจ Category of business industry	จำนวน สถาน- ประกอบการ Number of establishments	มูลค่าตามบัญชีของสินทรัพย์ถาวรปลายงวด Book value of fixed assets on Dec. 31, 2013								สินทรัพย์ ถาวรอื่น ๆ Other fixed assets	Category of business industry
			รวม Total	ที่ดิน Land	อาคารและ สิ่งก่อสร้าง Building and construction	เครื่องจักร Machinery	ยานพาหนะ Vehicles	เครื่องใช้ สำนักงาน Office appliances	เครื่องมือ อื่นๆ Other Equipment			
453	การขายชิ้นส่วนและอุปกรณ์เสริมของยานยนต์	15,419	83,288,951.8	49,208,982.0	20,952,808.3	3,642,715.0	6,406,557.0	1,275,693.3	1,205,886.2	596,310.0	Sale of motor vehicle parts and accessories	
4530	การขายชิ้นส่วนและอุปกรณ์เสริมของยานยนต์	15,419	83,288,951.8	49,208,982.0	20,952,808.3	3,642,715.0	6,406,557.0	1,275,693.3	1,205,886.2	596,310.0	Sale of motor vehicle parts and accessories	
45301	การขายส่งชิ้นส่วนและอุปกรณ์เสริมใหม่ของยานยนต์	1,945	9,705,147.9	4,622,656.7	2,607,333.6	179,868.7	1,272,494.4	295,091.0	188,460.9	539,242.6	Wholesale of new motor vehicle parts and accessories	
45302	การขายปลีกชิ้นส่วนและอุปกรณ์เสริมใหม่ของยานยนต์	11,483	67,430,762.4	41,593,930.4	16,275,421.2	3,353,294.1	4,382,271.3	898,645.9	871,857.2	55,342.3	Retail of new motor vehicle parts and accessories	
45303	การขายส่งและปลีกชิ้นส่วนและอุปกรณ์เสริมเก่าของยานยนต์	1,991	6,153,041.5	2,992,395.0	2,070,053.5	109,552.2	751,791.2	81,956.4	145,568.0	1,725.2	Wholesale and retail of used motor vehicle parts and accessories	
454	การขาย การบำรุงรักษา และซ่อมจักรยานยนต์ ชิ้นส่วนและอุปกรณ์เสริมที่เกี่ยวข้อง	69,518	154,939,094.8	77,460,191.8	53,812,838.1	6,043,073.9	12,196,155.5	2,509,639.8	2,143,931.1	773,264.7	Sale, maintenance and repair of motorcycles and related parts and accessories	
4540	การขาย การบำรุงรักษา และซ่อมจักรยานยนต์ ชิ้นส่วนและอุปกรณ์เสริมที่เกี่ยวข้อง	69,518	154,939,094.8	77,460,191.8	53,812,838.1	6,043,073.9	12,196,155.5	2,509,639.8	2,143,931.1	773,264.7	Sale, maintenance and repair of motorcycles and related parts and accessories	
45401	การขายจักรยานยนต์	6,294	39,787,123.2	17,426,394.2	11,129,990.9	4,113,605.1	3,590,321.2	2,103,131.0	658,596.5	765,084.2	Sale of motorcycles	
45402	การขายส่งชิ้นส่วนและอุปกรณ์เสริมใหม่ของจักรยานยนต์	353	1,500,126.5	551,717.4	449,987.1	333,193.5	124,039.6	35,692.6	4,697.9	798.3	Wholesale of new motorcycle parts and accessories	
45403	การขายปลีกชิ้นส่วนและอุปกรณ์เสริมใหม่ของจักรยานยนต์	3,457	9,920,493.7	5,772,031.1	3,011,876.3	29,789.1	896,384.1	110,222.2	92,857.5	7,333.4	Retail of new motorcycle parts and accessories	
45404	การขายส่งและปลีกชิ้นส่วนและอุปกรณ์เสริมเก่าของจักรยานยนต์	111	233,489.3	132,541.0	73,247.9	2,970.2	23,395.2	571.4	763.5	-	Wholesale and retail of used motorcycle parts and accessories	
45405	การบำรุงรักษาและซ่อมจักรยานยนต์	59,303	103,497,862.2	53,577,508.2	39,147,735.8	1,563,515.9	7,562,015.3	260,022.5	1,387,015.7	48.8	Maintenance and repair of motorcycles	
46	การขายส่ง (ยกเว้นยานยนต์ และจักรยานยนต์)	88,086	472,516,726.4	183,794,226.4	140,782,075.4	31,596,643.4	66,944,846.4	13,928,477.6	13,725,973.0	21,744,484.2	Wholesale trade (except of motor vehicles and motorcycles)	
461	การขายส่ง โดยได้รับค่าตอบแทน หรือตามสัญญาจ้าง	1,243	6,753,056.6	2,536,721.0	1,612,509.1	166,823.2	1,223,287.9	264,878.4	97,271.4	851,565.5	Wholesale on a fee or contract basis	
4610	การขายส่ง โดยได้รับค่าตอบแทน หรือตามสัญญาจ้าง	1,243	6,753,056.6	2,536,721.0	1,612,509.1	166,823.2	1,223,287.9	264,878.4	97,271.4	851,565.5	Wholesale on a fee or contract basis	

ตาราง 8 มูลค่าตามบัญชีของสินทรัพย์ถาวรของสถานประกอบการธุรกิจ ณ วันที่ 31 ธันวาคม 2556 จำแนกตามประเภทธุรกิจ (ต่อ)

TABLE 8 BOOK VALUE OF FIXED ASSETS OF BUSINESS ESTABLISHMENTS ON DECEMBER 31, 2013 BY CATEGORY OF BUSINESS INDUSTRY (Cont'd)

(พันบาท In Thousand Baht)

รหัส Code	ประเภทธุรกิจ Category of business industry	จำนวน สถาน- ประกอบการ Number of establishments	มูลค่าตามบัญชีของสินทรัพย์ถาวรปลายทางวด Book value of fixed assets on Dec. 31, 2013								
			รวม Total	ที่ดิน Land	อาคารและ สิ่งก่อสร้าง Building and construction	เครื่องจักร Machinery	ยานพาหนะ Vehicles	เครื่องใช้ สำนักงาน Office appliances	เครื่องมือ อื่นๆ Other Equipment	สินทรัพย์ ถาวรอื่น ๆ Other fixed assets	
46101	การขายส่งวัตถุดิบทางการเกษตร และสัตว์มีชีวิต โดยได้รับค่าตอบแทนหรือตามสัญญาจ้าง	262	1,888,161.5	639,524.4	346,240.8	71,740.0	238,819.5	6,878.4	2,606.2	582,352.3	Wholesale on a fee or contract basis of agricultural raw materials and live animals
46102	การขายส่งอาหาร เครื่องดื่ม และยาสูบ โดยได้รับค่าตอบแทนหรือตามสัญญาจ้าง	248	1,199,199.6	441,674.7	372,715.6	20,605.6	316,991.7	26,549.6	13,797.3	6,865.2	Wholesale on a fee or contract basis of food, beverages and tobacco
46103	การขายส่งสิ่งทอ เสื้อผ้า รองเท้า เครื่องหนัง และของใช้ในครัวเรือน โดยได้รับค่าตอบแทนหรือตามสัญญาจ้าง	182	635,972.2	238,668.6	126,980.7	8,087.2	147,821.3	75,208.4	4,078.6	35,127.4	Wholesale on a fee or contract basis of textiles, clothing, footwear, leather goods and household articles
46104	การขายส่งคอมพิวเตอร์และซอฟต์แวร์ อุปกรณ์อิเล็กทรอนิกส์และโทรคมนาคม โดยได้รับค่าตอบแทนหรือตามสัญญาจ้าง	78	208,003.0	3,787.4	50,228.5	-	69,080.7	34,602.6	32,522.0	17,781.8	Wholesale on a fee or contract basis of computers and software, electronic and telecommunications equipment
46105	การขายส่งเครื่องจักรอุตสาหกรรม โดยได้รับค่าตอบแทนหรือตามสัญญาจ้าง	153	1,342,608.7	595,254.4	317,157.1	37,843.3	134,192.0	32,352.7	28,795.7	197,013.6	Wholesale on a fee or contract basis of industrial machinery
46106	การขายส่งเชื้อเพลิง สินแร่ และโลหะ โดยได้รับค่าตอบแทนหรือตามสัญญาจ้าง	13	48,392.1	15,620.0	5,888.5	6,974.2	17,592.0	1,218.8	1,018.7	80.0	Wholesale on a fee or contract basis of fuels, ores and metals
46107	การขายส่งวัสดุก่อสร้าง เครื่องโลหะ และอุปกรณ์ระบบท่อ โดยได้รับ ค่าตอบแทนหรือตามสัญญาจ้าง	87	753,449.5	312,720.0	262,408.6	4,618.0	128,872.1	39,268.8	5,324.2	237.9	Wholesale on a fee or contract basis of construction materials, hardware, plumbing and heating equipment and supplies
46108	การขายส่งสินค้าเฉพาะอย่างอื่น ๆ โดยได้รับค่าตอบแทนหรือตามสัญญาจ้าง	123	321,319.1	93,184.0	86,901.7	15,175.0	118,201.8	7,643.2	213.4	-	Wholesale on a fee or contract basis of other particular products
46109	การขายส่งสินค้าทั่วไป โดยได้รับ ค่าตอบแทนหรือตามสัญญาจ้าง	97	355,950.9	196,287.5	43,987.7	1,780.0	51,716.9	41,156.0	8,915.3	12,107.5	Wholesale on a fee or contract basis of a variety of goods
462	การขายส่งวัตถุดิบทางการเกษตร และสัตว์มีชีวิต	8,326	60,403,530.5	17,918,395.4	21,769,914.6	5,021,753.8	12,281,247.5	619,449.8	2,390,309.6	402,459.8	Wholesale of agricultural raw materials and live animals
4620	การขายส่งวัตถุดิบทางการเกษตร และสัตว์มีชีวิต	8,326	60,403,530.5	17,918,395.4	21,769,914.6	5,021,753.8	12,281,247.5	619,449.8	2,390,309.6	402,459.8	Wholesale of agricultural raw materials and live animals

ตาราง 8 มูลค่าตามบัญชีของสินทรัพย์ถาวรของสถานประกอบการธุรกิจ ณ วันที่ 31 ธันวาคม 2556 จำแนกตามประเภทธุรกิจ (ต่อ)

TABLE 8 BOOK VALUE OF FIXED ASSETS OF BUSINESS ESTABLISHMENTS ON DECEMBER 31, 2013 BY CATEGORY OF BUSINESS INDUSTRY (Cont'd)

(พันบาท In Thousand Baht)

รหัส Code	ประเภทธุรกิจ Category of business industry	จำนวน สถาน- ประกอบการ Number of establishments	มูลค่าตามบัญชีของสินทรัพย์ถาวร Book value of fixed assets on Dec. 31, 2013								
			รวม Total	ที่ดิน Land	อาคารและ สิ่งก่อสร้าง Building and construction	เครื่องจักร Machinery	ยานพาหนะ Vehicles	เครื่องใช้ สำนักงาน Office appliances	เครื่องมือ อื่นๆ Other Equipment	สินทรัพย์ ถาวรอื่น ๆ Other fixed assets	
46201	การขายส่งข้าวเปลือกและธัญพืชอื่นๆ	2,637	31,290,603.3	6,457,663.5	15,166,648.3	2,580,201.8	5,002,022.0	109,520.8	1,960,354.5	14,192.4	Wholesale of rice in the husk and other grains
46202	การขายส่งพืชมันที่ใช้ในการผลิตน้ำมันพืช	1,205	4,711,423.9	2,124,730.8	896,754.5	704,507.0	919,450.3	35,984.8	26,020.4	3,976.1	Wholesale of oil seeds and oleaginous fruits
46203	การขายส่งยาสูบที่ยังไม่เป็นผลิตภัณฑ์สำเร็จรูป	60	158,946.6	90,179.4	37,942.6	2,248.4	24,942.9	1,236.9	2,363.5	33.1	Wholesale of unmanufactured tobacco
46204	การขายส่งสัตว์มีชีวิต	1,546	1,544,220.4	732,152.3	387,335.7	4,680.8	396,930.4	3,411.1	19,710.1	-	Wholesale of live animals
46205	การขายส่งดอกไม้ ต้นไม้ และเมล็ดพันธุ์พืช	729	4,205,591.9	1,726,860.2	1,275,307.3	102,556.8	498,041.9	68,803.7	290,716.8	243,305.1	Wholesale of flowers, plants and seeds
46206	การขายส่งอาหารปศุสัตว์	792	3,676,171.2	1,311,757.9	965,086.5	459,817.1	572,777.8	186,692.2	41,563.4	138,476.2	Wholesale of animal feeds
46209	การขายส่งวัตถุดิบอื่นๆ ทางการเกษตร	1,357	14,816,573.1	5,475,051.3	3,040,839.6	1,167,741.9	4,867,082.1	213,800.3	49,580.9	2,476.9	Wholesale of other agricultural raw materials
463	การขายส่งอาหาร เครื่องดื่ม และยาสูบ	18,483	78,638,970.8	31,642,202.8	22,439,886.9	5,574,966.3	12,652,560.2	1,358,940.9	2,647,827.0	2,322,586.6	Wholesale of food, beverages and tobacco
4631	การขายส่งอาหาร	15,293	58,199,350.0	22,131,113.7	17,545,270.5	4,513,506.4	8,697,709.1	944,376.8	2,315,669.8	2,051,703.8	Wholesale of food
46311	การขายส่งเนื้อสัตว์และผลิตภัณฑ์เนื้อสัตว์	809	2,543,968.3	922,829.7	733,495.7	140,135.2	607,963.4	87,753.3	49,361.8	2,429.1	Wholesale of meat and meat products
46312	การขายส่งปลาและผลิตภัณฑ์สัตว์น้ำ	2,359	9,677,299.1	4,739,646.8	1,605,330.2	390,578.7	1,492,544.8	72,171.9	1,372,161.1	4,865.6	Wholesale of fish and fish products
46313	การขายส่งผักและผลไม้	5,332	8,871,103.2	2,929,151.1	3,187,870.7	320,659.3	2,279,264.9	72,799.0	68,319.5	13,038.6	Wholesale of fruits and vegetables
46314	การขายส่งผลิตภัณฑ์นม	872	2,601,745.2	1,060,592.1	645,517.8	171,169.1	603,394.5	51,491.0	63,572.3	6,008.5	Wholesale of dairy products
46315	การขายส่งข้าวและผลิตภัณฑ์ที่ได้จากโรงสีข้าว	827	10,227,242.4	3,325,120.0	4,332,719.8	1,469,311.0	783,824.7	134,812.5	149,204.8	32,249.7	Wholesale of rice and rice milling products
46316	การขายส่งผลิตภัณฑ์ขนมอบ ไข่ น้ำมัน และไขมันที่ใช้ในการบริโภค	1,366	4,672,137.7	2,122,952.5	1,365,124.9	261,757.5	783,382.9	71,972.6	40,622.2	26,325.0	Wholesale of bakery products, eggs and edible oils and fats of animal or vegetable origin
46317	การขายส่งน้ำตาล ช็อกโกแลต ลูกกวาด และขนมที่ทำจากน้ำตาล	120	979,737.3	377,527.2	245,958.4	42,762.1	119,687.8	55,014.5	1,897.9	136,889.4	Wholesale of sugar, chocolate, candy and sugar confectionery
46318	การขายส่งกาแฟ ชา โกโก้	116	2,013,743.7	360,884.7	295,510.1	119,949.5	100,583.2	16,523.5	48,563.3	1,071,729.4	Wholesale of coffee, tea and cocoa
46319	การขายส่งผลิตภัณฑ์อาหารอื่นๆ	3,492	16,612,373.1	6,292,409.6	5,133,742.9	1,597,183.9	1,927,062.9	381,838.4	521,966.9	758,168.4	Wholesale of other food products
4632	การขายส่งเครื่องดื่มและยาสูบ	3,190	20,439,620.7	9,511,089.2	4,894,616.4	1,061,459.9	3,954,851.2	414,564.1	332,157.2	270,882.8	Wholesale of beverages and tobacco
46321	การขายส่งเครื่องดื่มที่มีแอลกอฮอล์	1,320	10,639,002.2	5,174,121.5	2,714,384.1	44,364.3	2,184,353.1	218,577.0	71,600.7	231,601.5	Wholesale of alcohol beverages
46322	การขายส่งเครื่องดื่มที่ไม่มีแอลกอฮอล์	1,684	9,162,650.2	4,105,602.3	1,923,624.6	978,764.5	1,674,966.3	185,494.1	256,259.9	37,938.4	Wholesale of non-alcohol beverages
46323	การขายส่งผลิตภัณฑ์ยาสูบ	186	637,968.4	231,365.3	256,607.7	38,331.0	95,531.8	10,492.9	4,296.6	1,343.0	Wholesale of tobacco

ตาราง 8 มูลค่าตามบัญชีของสินทรัพย์ถาวรของสถานประกอบการธุรกิจ ณ วันที่ 31 ธันวาคม 2556 จำแนกตามประเภทธุรกิจ (ต่อ)

TABLE 8 BOOK VALUE OF FIXED ASSETS OF BUSINESS ESTABLISHMENTS ON DECEMBER 31, 2013 BY CATEGORY OF BUSINESS INDUSTRY (Cont'd)

(พันบาท In Thousand Baht)

รหัส Code	ประเภทธุรกิจ Category of business industry	จำนวน สถาน- ประกอบการ Number of establishments	มูลค่าตามบัญชีของสินทรัพย์ถาวรปลายงวด Book value of fixed assets on Dec. 31, 2013								สินทรัพย์ ถาวรอื่น ๆ Other fixed assets	Category of business industry
			รวม Total	ที่ดิน Land	อาคารและ สิ่งก่อสร้าง Building and construction	เครื่องจักร Machinery	ยานพาหนะ Vehicles	เครื่องใช้ สำนักงาน Office appliances	เครื่องมือ อื่นๆ Other Equipment			
464	การขายส่งของใช้ในครัวเรือน	14,816	72,325,214.4	23,055,505.5	24,711,900.7	3,987,198.9	8,280,450.8	3,700,573.1	3,279,205.3	5,310,380.2	Wholesale of household goods	
4641	การขายส่งสิ่งทอ เสื้อผ้า และรองเท้า	8,412	25,238,901.6	9,102,190.7	7,069,127.0	1,806,044.2	3,314,961.3	900,301.0	1,463,704.3	1,582,573.1	Wholesale of textiles, clothing and footwear	
46411	การขายส่งด้ายและผ้า	1,205	10,013,091.6	3,941,021.8	3,074,776.6	1,143,716.5	659,101.7	530,374.4	94,436.9	569,663.6	Wholesale of yarn and fabrics	
46412	การขายส่งของใช้ในครัวเรือนที่มาจากสิ่งทอ	427	2,263,227.1	711,395.0	1,161,812.0	20,712.0	265,375.7	73,328.4	12,440.8	18,163.2	Wholesale of household goods of textile	
46413	การขายส่งอุปกรณ์ตัดเย็บ	106	1,201,906.3	524,156.6	160,197.8	416,969.2	46,064.4	16,534.7	21,630.0	16,353.4	Wholesale of haberdashery	
46414	การขายส่งเสื้อผ้า	5,790	10,349,641.4	3,164,941.7	2,270,704.3	216,290.1	2,171,117.7	229,604.8	1,327,004.6	969,978.2	Wholesale of clothing	
46415	การขายส่งรองเท้า	884	1,411,035.4	760,675.5	401,636.3	8,356.4	173,301.7	50,458.8	8,191.9	8,414.7	Wholesale of footwear	
4642	การขายส่งเครื่องใช้ไฟฟ้าและอิเล็กทรอนิกส์ ชนิดใช้ในครัวเรือน	909	11,667,728.0	2,942,055.7	4,375,576.9	420,926.1	1,337,441.9	675,711.6	814,086.6	1,101,929.1	Wholesale of electric household appliances and consumer electronics	
46421	การขายส่งเครื่องใช้ไฟฟ้าและอิเล็กทรอนิกส์ ชนิดใช้ในครัวเรือน (ยกเว้นอุปกรณ์ไฟฟ้าสำหรับให้แสงสว่าง)	666	9,527,619.6	2,091,892.9	3,671,602.2	315,913.7	1,099,975.8	582,004.2	732,010.6	1,034,220.1	Wholesale of electric household appliances and consumer electronics (except lighting equipment)	
46422	การขายส่งอุปกรณ์ไฟฟ้าสำหรับให้แสงสว่าง	243	2,140,108.4	850,162.8	703,974.8	105,012.4	237,466.1	93,707.4	82,076.0	67,709.0	Wholesale of lighting equipment	
4643	การขายส่งสินค้าวัฒนธรรมและนันทนาการ	1,270	10,178,273.7	4,473,916.4	3,669,192.5	441,459.5	954,002.5	281,808.1	51,263.4	306,631.4	Wholesale of cultural and recreation goods	
46431	การขายส่งหนังสือ หนังสือพิมพ์ และเครื่องเขียน	483	6,321,697.2	2,786,216.0	2,542,922.0	169,888.9	486,433.2	116,595.1	11,020.1	208,621.9	Wholesale of books, newspapers and stationery	
46432	การขายส่งสื่อบันทึกภาพ และเสียงที่บันทึกข้อมูลแล้ว	49	624,323.3	147,960.0	87,428.6	259,073.2	25,345.8	53,088.0	7,869.5	43,558.2	Wholesale of recorded visual and audio media	
46433	การขายส่งเครื่องกีฬา	190	1,470,519.6	894,746.5	243,568.4	2,310.5	203,290.0	75,758.8	22,919.4	27,926.1	Wholesale of sports goods	
46434	การขายส่งเกมและของเล่น	202	976,014.1	309,622.1	522,112.3	2,547.1	91,483.0	21,682.5	3,015.3	25,551.8	Wholesale of games and toys	
46439	การขายส่งสินค้าอื่นๆ ด้านวัฒนธรรมและนันทนาการ	346	785,719.5	335,371.9	273,161.2	7,639.7	147,450.4	14,683.6	6,439.2	973.4	Wholesale of other cultural and recreation goods	
4644	การขายส่งสินค้าทางเภสัชกรรม และทางการแพทย์ เครื่องหอม และเครื่องประทินโฉม	1,048	12,273,300.2	1,545,436.1	5,256,865.6	605,199.1	1,007,120.8	1,182,698.8	703,365.3	1,972,614.4	Wholesale of pharmaceutical and medical goods, perfumeries and toilet preparations	
46441	การขายส่งสินค้าทางเภสัชกรรม และทางการแพทย์	588	8,430,168.4	1,357,290.3	2,292,160.2	599,189.8	771,015.4	957,216.0	654,487.6	1,798,809.0	Wholesale of pharmaceutical and medical goods	
46442	การขายส่งเครื่องหอม	88	429,132.4	51,029.3	303,652.9	4,829.3	54,553.0	7,760.0	1,862.9	5,445.0	Wholesale of perfumeries	
46443	การขายส่งเครื่องสำอาง และเครื่องประทินโฉม	372	3,413,999.4	137,116.5	2,661,052.5	1,180.0	181,552.3	217,722.8	47,014.7	168,360.5	Wholesale of cosmetics and toilet preparations	

ตาราง 8 มูลค่าตามบัญชีของสินทรัพย์ถาวรของสถานประกอบการธุรกิจ ณ วันที่ 31 ธันวาคม 2556 จำแนกตามประเภทธุรกิจ (ต่อ)

TABLE 8 BOOK VALUE OF FIXED ASSETS OF BUSINESS ESTABLISHMENTS ON DECEMBER 31, 2013 BY CATEGORY OF BUSINESS INDUSTRY (Cont'd)

(พันบาท In Thousand Baht)

รหัส Code	ประเภทธุรกิจ Category of business industry	จำนวน สถาน- ประกอบการ Number of establishments	มูลค่าตามบัญชีของสินทรัพย์ถาวรปลายทางวด Book value of fixed assets on Dec. 31, 2013								สินทรัพย์ ถาวรอื่น ๆ Other fixed assets	Category of business industry
			รวม Total	ที่ดิน Land	อาคารและ สิ่งก่อสร้าง Building and construction	เครื่องจักร Machinery	ยานพาหนะ Vehicles	เครื่องใช้ สำนักงาน Office appliances	เครื่องมือ อื่นๆ Other Equipment			
4649	การขายส่งของใช้ในครัวเรือนอื่นๆ	3,177	12,967,011.0	4,991,906.6	4,341,138.7	713,570.0	1,666,924.3	660,053.6	246,785.6	346,632.1	Wholesale of other household goods	
46491	การขายส่งอุปกรณ์ถ่ายภาพและทัศนศาสตร์	55	539,471.3	352,500.0	112,194.7	8,567.2	35,385.1	20,599.5	7,306.9	2,917.9	Wholesale of photographic and optical goods	
46492	การขายส่งนาฬิกา เครื่องประดับเพชรพลอย	840	2,248,345.8	741,450.2	513,953.5	66,516.5	403,828.6	201,133.6	110,417.1	211,046.3	Wholesale of watches, clocks and jewellery	
46493	การขายส่งเครื่องหนังและเครื่องใช้สำหรับการเดินทาง	255	366,017.4	64,542.4	73,812.8	8,052.1	163,008.3	48,127.4	249.4	8,225.0	Wholesale of leather goods and travel accessories	
46494	การขายส่งเฟอร์นิเจอร์ ชนิดใช้ในครัวเรือน	392	2,814,989.8	1,911,872.8	481,307.5	108,086.1	265,014.6	30,104.8	17,812.7	791.5	Wholesale of household furniture	
46495	การขายส่งเครื่องดินเผา เครื่องแก้ว และเครื่องครัว	221	1,057,225.3	354,156.0	320,675.3	76,311.8	200,946.2	49,397.1	34,853.8	20,885.1	Wholesale of chinaware, glassware and kitchenware	
46499	การขายส่งของใช้ในครัวเรือนอื่นๆ ซึ่งไม่ได้จัดประเภทไว้ในที่อื่น	1,414	5,940,961.3	1,567,385.3	2,839,195.0	446,036.3	598,741.5	310,691.1	76,145.8	102,766.3	Wholesale of other household goods, n.e.c	
465	การขายส่งเครื่องจักร อุปกรณ์ และเครื่องมือเครื่องใช้	7,919	71,710,288.1	28,606,941.1	18,301,628.4	5,653,403.5	6,358,247.2	3,286,220.0	2,476,122.5	7,027,725.4	Wholesale of machinery, equipment and supplies	
4651	การขายส่งคอมพิวเตอร์ อุปกรณ์ต่อพ่วง และซอฟต์แวร์	422	5,407,482.9	1,858,378.2	1,667,223.4	28,735.4	263,513.0	547,432.2	861,406.6	180,794.1	Wholesale of computers, computer peripheral equipment and software	
46510	การขายส่งคอมพิวเตอร์ อุปกรณ์ต่อพ่วง และซอฟต์แวร์	422	5,407,482.9	1,858,378.2	1,667,223.4	28,735.4	263,513.0	547,432.2	861,406.6	180,794.1	Wholesale of computers, computer peripheral equipment and software	
4652	การขายส่งอุปกรณ์และชิ้นส่วนทาง อิเล็กทรอนิกส์และโทรคมนาคม	689	6,197,350.7	1,472,586.7	1,033,535.1	244,801.0	538,366.9	428,305.3	600,683.9	1,879,071.7	Wholesale of electronic and telecommunications equipment and parts	
46521	การขายส่งอุปกรณ์และชิ้นส่วน อิเล็กทรอนิกส์	381	2,471,459.4	261,999.3	341,235.9	216,621.9	226,206.8	212,049.2	111,545.5	1,101,800.9	Wholesale of electronic equipment and parts	
46522	การขายส่งโทรศัพท์ และอุปกรณ์โทรคมนาคม	308	3,725,891.2	1,210,587.4	692,299.2	28,179.1	312,160.1	216,256.1	489,138.4	777,270.9	Wholesale of telephone and telecommunications equipment	
4653	การขายส่งเครื่องจักร อุปกรณ์ และเครื่องใช้ทางการเกษตร	2,550	24,522,089.9	14,394,301.4	6,646,060.7	1,597,662.6	1,400,417.5	224,268.6	189,583.3	69,795.9	Wholesale of agricultural machinery, equipment and supplies	
46530	การขายส่งเครื่องจักร อุปกรณ์ และเครื่องใช้ทางการเกษตร	2,550	24,522,089.9	14,394,301.4	6,646,060.7	1,597,662.6	1,400,417.5	224,268.6	189,583.3	69,795.9	Wholesale of agricultural machinery, equipment and supplies	
4659	การขายส่งเครื่องจักรและอุปกรณ์อื่นๆ	4,258	35,583,364.6	10,881,674.8	8,954,809.2	3,782,204.5	4,155,949.8	2,086,213.8	824,448.7	4,898,063.7	Wholesale of other machinery and equipment	

ตาราง 8 มูลค่าตามบัญชีของสินทรัพย์ถาวรของสถานประกอบการธุรกิจ ณ วันที่ 31 ธันวาคม 2556 จำแนกตามประเภทธุรกิจ (ต่อ)

TABLE 8 BOOK VALUE OF FIXED ASSETS OF BUSINESS ESTABLISHMENTS ON DECEMBER 31, 2013 BY CATEGORY OF BUSINESS INDUSTRY (Cont'd)

(พันบาท In Thousand Baht)

รหัส Code	ประเภทธุรกิจ Category of business industry	จำนวน สถาน- ประกอบการ Number of establishments	มูลค่าตามบัญชีของสินทรัพย์ถาวรปลายงวด Book value of fixed assets on Dec. 31, 2013								
			รวม Total	ที่ดิน Land	อาคารและ สิ่งก่อสร้าง Building and construction	เครื่องจักร Machinery	ยานพาหนะ Vehicles	เครื่องใช้ สำนักงาน Office appliances	เครื่องมือ อื่นๆ Other Equipment	สินทรัพย์ ถาวรอื่น ๆ Other fixed assets	
46591	การขายส่งอุปกรณ์การขนส่ง (ยกเว้นยานยนต์ จักรยานยนต์ และรถจักรยาน)	195	1,671,708.4	324,163.8	703,992.5	293,297.2	190,743.1	41,090.9	118,075.4	345.6	Wholesale of transport equipment (except motor vehicles, motorcycles and bicycles)
46592	การขายส่งเครื่องจักรและอุปกรณ์ งานวิศวกรรมโยธา งานเหมืองแร่ และงานก่อสร้าง	205	7,734,891.5	3,367,145.6	750,988.3	167,884.9	258,246.9	64,833.6	58,354.9	3,067,437.4	Wholesale of civil engineering, mining and construction machinery
46593	การขายส่งเครื่องจักรและอุปกรณ์ ชนิดใช้ในงานอุตสาหกรรม	1,590	12,572,073.1	3,892,253.5	4,044,800.8	966,753.6	1,737,388.7	895,464.8	361,547.3	673,864.3	Wholesale of industrial machinery and equipment
46594	การขายส่งเครื่องจักร อุปกรณ์ และ เฟอร์นิเจอร์ชนิดใช้ในสำนักงาน	337	2,680,395.9	462,492.5	452,090.5	1,153,193.1	351,975.9	161,897.8	60,891.9	37,854.3	Wholesale of office machinery, equipment and furniture
46599	การขายส่งเครื่องจักรและอุปกรณ์อื่นๆ ซึ่งมิได้จัดประเภทไว้ในที่อื่น	1,931	10,924,295.7	2,835,619.5	3,002,937.2	1,201,075.7	1,617,595.3	922,926.8	225,579.3	1,118,562.1	Wholesale of other machinery and equipment, n.e.c
466	การขายส่งสินค้าเฉพาะประเภทอื่นๆ	35,352	170,143,925.5	72,910,252.4	49,139,875.2	11,049,393.5	24,263,915.0	4,353,186.6	2,753,549.0	5,673,753.7	Other specialized wholesale
4661	การขายส่งเชื้อเพลิงแข็ง เชื้อเพลิงเหลว และเชื้อเพลิงก๊าซ รวมถึงผลิตภัณฑ์ที่เกี่ยวข้อง	967	14,114,314.2	3,423,652.9	4,782,823.4	2,598,927.7	2,192,918.6	502,514.3	318,602.9	294,874.2	Wholesale of solid, liquid and gaseous fuels and related products
46611	การขายส่งเชื้อเพลิงแข็ง	248	1,968,034.2	812,936.9	524,652.3	258,369.2	116,382.0	78,313.6	170,713.4	6,666.8	Wholesale of solid fuels
46612	การขายส่งเชื้อเพลิงเหลว	96	7,160,243.9	1,026,112.3	3,004,572.5	2,019,778.5	770,447.3	92,138.1	32,272.2	214,922.9	Wholesale of liquid fuels
46613	การขายส่งเชื้อเพลิงก๊าซ	461	3,076,749.1	1,071,831.6	961,437.2	215,722.0	677,417.2	57,298.0	92,074.5	968.5	Wholesale of gaseous fuels
46614	การขายส่งผลิตภัณฑ์ที่ได้จากการกลั่นปิโตรเลียม	162	1,909,287.0	512,772.0	292,161.5	105,057.9	628,672.1	274,764.7	23,542.8	72,316.0	Wholesale of refined petroleum products
4662	การขายส่งโลหะและสินแร่โลหะ	2,041	32,079,214.6	14,709,115.8	10,375,286.0	1,363,773.8	2,284,558.2	451,521.6	530,590.4	2,364,368.8	Wholesale of metals and metal ores
46621	การขายส่งสินแร่เหล็กและโลหะที่ไม่ใช่เหล็ก	110	1,816,075.8	476,072.5	380,160.5	620,202.9	208,651.5	53,557.2	73,862.1	3,569.1	Wholesale of ferrous and non-ferrous metal ores
46622	การขายส่งเหล็ก เหล็กกล้า และโลหะ ที่ไม่ใช่เหล็กขั้นมูลฐาน	1,931	30,263,138.8	14,233,043.2	9,995,125.5	743,570.9	2,075,906.7	397,964.5	456,728.3	2,360,799.8	Wholesale of iron, steel and non-ferrous metal in primary forms
4663	การขายส่งวัสดุก่อสร้าง เครื่องโลหะ เครื่องอุปกรณ์ และวัสดุสำหรับระบบท่อ และระบบทำความร้อน	5,871	56,608,698.4	26,183,681.0	15,539,664.3	3,060,383.3	7,978,775.8	1,142,676.5	656,331.1	2,047,186.4	Wholesale of construction materials, hardware, plumbing and heating equipment and supplies

ตาราง 8 มูลค่าตามบัญชีของสินทรัพย์ถาวรของสถานประกอบการธุรกิจ ณ วันที่ 31 ธันวาคม 2556 จำแนกตามประเภทธุรกิจ (ต่อ)

TABLE 8 BOOK VALUE OF FIXED ASSETS OF BUSINESS ESTABLISHMENTS ON DECEMBER 31, 2013 BY CATEGORY OF BUSINESS INDUSTRY (Cont'd)

(พันบาท In Thousand Baht)

รหัส Code	ประเภทธุรกิจ Category of business industry	จำนวน สถาน- ประกอบการ Number of establishments	มูลค่าตามบัญชีของสินทรัพย์ถาวรปลายทางวด Book value of fixed assets on Dec. 31, 2013								สินทรัพย์ ถาวรอื่น ๆ Other fixed assets	Category of business industry
			รวม Total	ที่ดิน Land	อาคารและ สิ่งก่อสร้าง Building and construction	เครื่องจักร Machinery	ยานพาหนะ Vehicles	เครื่องใช้ สำนักงาน Office appliances	เครื่องมือ อื่นๆ Other Equipment			
46631	การขายส่งอิฐ หิน ปูน ทราซ และผลิตภัณฑ์คอนกรีต	1,307	14,478,933.7	6,673,904.7	2,465,400.0	1,275,576.6	3,677,466.5	188,065.6	83,953.2	114,567.1	Wholesale of bricks, stone, cement, sand and concreat products	
46632	การขายส่งไม้และผลิตภัณฑ์ จากไม้แปรรูปขั้นต้น	2,481	9,525,081.3	4,489,139.3	2,423,268.2	428,698.8	1,988,626.0	114,906.5	64,575.0	15,867.5	Wholesale of wood in the rough and products of primary processing of wood	
46633	การขายส่งสี น้ำมันชักเงา และแล็กเกอร์	253	2,603,237.5	1,351,920.9	697,881.7	68,917.0	218,270.7	36,050.7	90,642.8	139,553.7	Wholesale of paints, varnishes and lacquers	
46634	การขายส่งอุปกรณ์ระบบท่อ และเครื่องสุขภัณฑ์	358	13,074,663.0	5,185,006.3	4,828,082.7	602,285.9	665,436.6	411,267.3	189,859.0	1,192,725.2	Wholesale of plumbing and heating equipment and supplies and sanitary equipment	
46639	การขายส่งวัสดุก่อสร้างอื่นๆ	1,472	16,926,782.9	8,483,709.7	5,125,031.7	684,905.0	1,428,976.0	392,386.4	227,301.1	584,473.0	Wholesale of other construction materials	
46669	การขายส่งของเสียและเศษวัสดุ และผลิตภัณฑ์อื่นๆ ซึ่งมิได้จัดประเภทไว้ในที่อื่น	26,473	67,341,698.3	28,593,802.7	18,442,101.5	4,026,308.7	11,807,662.5	2,256,474.1	1,248,024.5	967,324.3	Wholesale of waste and scrap and other products, n.e.c.	
46691	การขายส่งเคมีภัณฑ์ทางอุตสาหกรรม	935	13,441,875.9	3,312,618.1	4,512,467.6	1,661,958.4	2,069,763.1	1,036,655.2	248,719.9	599,693.7	Wholesale of industrial chemicals	
46692	การขายส่งปุ๋ยและเคมีภัณฑ์ทางการเกษตร	1,033	5,704,572.4	1,904,844.3	1,798,845.6	486,451.2	974,644.8	206,529.9	131,254.5	202,002.1	Wholesale of fertilizers and agrochemical products	
46693	การขายส่งยางพาราและพลาสติกขั้นต้น	8,848	9,574,303.3	2,477,702.4	2,853,124.1	304,335.3	3,029,710.1	654,384.5	220,517.5	34,529.4	Wholesale of rubber and plastic materials in primary forms	
46694	การขายส่งบรรจุภัณฑ์ชนิดใช้ในทางอุตสาหกรรม	367	2,418,985.6	494,249.4	1,677,308.5	144,856.3	82,145.3	10,169.4	4,776.8	5,480.0	Wholesale of industrial or commercial containers	
46695	การขายส่งของเสียและเศษวัสดุ ที่สามารถนำกลับมาใช้ใหม่	14,868	32,249,069.2	19,396,349.8	6,174,373.9	944,064.6	5,101,782.1	126,224.7	456,699.4	49,574.8	Wholesale of waste and scrap and materials for recycling	
46699	การขายส่งผลิตภัณฑ์อื่นๆ ซึ่งมิได้จัดประเภทไว้ในที่อื่น	422	3,952,892.0	1,008,038.8	1,425,981.9	484,643.0	549,617.2	222,510.4	186,056.5	76,044.2	Wholesale of other products, n.e.c.	
469	การขายส่งสินค้าทั่วไป	1,947	12,541,740.5	7,124,208.2	2,806,360.4	143,104.2	1,885,137.7	345,228.7	81,688.3	156,012.9	Non-specialized wholesale trade	
4690	การขายส่งสินค้าทั่วไป	1,947	12,541,740.5	7,124,208.2	2,806,360.4	143,104.2	1,885,137.7	345,228.7	81,688.3	156,012.9	Non-specialized wholesale trade	
46900	การขายส่งสินค้าทั่วไป	1,947	12,541,740.5	7,124,208.2	2,806,360.4	143,104.2	1,885,137.7	345,228.7	81,688.3	156,012.9	Non-specialized wholesale trade	
47	การขายปลีก (ยกเว้นยานยนต์ และจักรยานยนต์)	793,151	1,671,022,336.7	731,396,883.9	676,901,674.0	20,413,548.9	183,500,880.4	31,933,879.2	13,453,530.1	13,421,940.2	Retail trade (except of motor vehicles and motorcycles)	
471	ร้านขายปลีกสินค้าทั่วไป	497,284	904,016,262.8	372,994,957.7	409,749,225.1	8,397,656.1	89,319,591.0	14,044,881.5	5,293,611.3	4,216,340.0	Retail sale in non-specialized stores	

ตาราง 8 มูลค่าตามบัญชีของสินทรัพย์ถาวรของสถานประกอบการธุรกิจ ณ วันที่ 31 ธันวาคม 2556 จำแนกตามประเภทธุรกิจ (ต่อ)

TABLE 8 BOOK VALUE OF FIXED ASSETS OF BUSINESS ESTABLISHMENTS ON DECEMBER 31, 2013 BY CATEGORY OF BUSINESS INDUSTRY (Cont'd)

(พันบาท In Thousand Baht)

รหัส Code	ประเภทธุรกิจ Category of business industry	จำนวน สถาน- ประกอบการ Number of establishments	มูลค่าตามบัญชีของสินทรัพย์ถาวรปลายงวด Book value of fixed assets on Dec. 31, 2013								
			รวม Total	ที่ดิน Land	อาคารและ สิ่งก่อสร้าง Building and construction	เครื่องจักร Machinery	ยานพาหนะ Vehicles	เครื่องใช้ สำนักงาน Office appliances	เครื่องมือ อื่นๆ Other Equipment	สินทรัพย์ ถาวรอื่น ๆ Other fixed assets	
4711	ร้านขายปลีกอาหาร เครื่องดื่ม หรือยาสูบ เป็นสินค้าหลัก	389,029	682,605,412.8	296,930,903.6	297,532,139.6	6,990,002.7	68,340,416.7	8,148,177.6	3,078,326.1	1,585,446.6	Retail sale in non-specialized stores with food, beverages or tobacco predominating
47111	ซูเปอร์มาร์เก็ต	755	8,746,459.8	4,423,179.9	2,806,491.5	188,065.7	436,113.0	683,193.6	184,545.3	24,870.9	Supermarkets
47112	ดิสเคาท์สโตร์/ซูเปอร์เซ็นเตอร์/ไฮเปอร์มาร์เก็ต	557	40,116,627.0	34,546,471.1	4,052,628.2	582,134.8	421,740.0	339,021.2	90,150.2	84,481.5	Discountstores/Supercenters/Hypermarkets
47113	ร้านสะดวกซื้อ/มินิมาร์ท	15,435	34,713,081.6	13,252,538.5	13,403,175.9	101,283.4	3,002,451.0	3,010,443.5	480,159.8	1,463,029.4	Convenience stores/Minimarts
47114	ร้านขายของชำ	372,282	599,029,244.4	244,708,714.0	277,269,844.0	6,118,518.9	64,480,112.6	4,115,519.2	2,323,470.9	13,064.9	Grocery stores
4719	ร้านขายปลีกสินค้าทั่วไปอื่นๆ	108,255	221,410,850.0	76,064,054.1	112,217,085.5	1,407,653.4	20,979,174.3	5,896,704.0	2,215,285.2	2,630,893.4	Other retail sale in non-specialized stores
47190	ร้านขายปลีกสินค้าทั่วไปอื่นๆ	108,255	221,410,850.0	76,064,054.1	112,217,085.5	1,407,653.4	20,979,174.3	5,896,704.0	2,215,285.2	2,630,893.4	Other retail sale in non-specialized stores
472	ร้านขายปลีกอาหาร เครื่องดื่ม และยาสูบ	25,686	45,411,366.9	23,487,573.2	14,711,626.0	566,807.1	5,962,325.6	282,552.2	224,130.6	176,352.1	Retail sale of food, beverages and tobacco in specialized stores
4721	ร้านขายปลีกอาหาร	22,322	39,002,849.2	20,059,004.5	12,858,146.8	540,639.5	4,965,032.4	203,646.9	205,586.7	170,792.4	Retail sale of food in specialized stores
47211	ร้านขายปลีกเนื้อสัตว์และผลิตภัณฑ์เนื้อสัตว์	3,111	5,029,678.1	1,463,178.1	2,231,562.2	251,062.1	893,685.6	51,067.0	45,455.4	93,667.6	Retail sale of meat and meat products in specialized stores
47212	ร้านขายปลีกปลาและผลิตภัณฑ์สัตว์น้ำ	1,587	2,201,385.3	948,346.6	794,549.3	18,750.0	417,722.0	13,068.7	8,652.6	296.2	Retail sale of fish and fish products in specialized stores
47213	ร้านขายปลีกผักและผลไม้	4,089	4,234,534.7	1,873,439.6	1,596,712.2	3,463.5	725,393.2	16,728.8	14,276.3	4,521.2	Retail sale of fruit and vegetables in specialized stores
47214	ร้านขายปลีกข้าว	5,661	9,646,487.7	4,808,851.9	3,381,033.2	71,292.1	1,326,786.7	41,849.0	16,596.8	77.9	Retail sale of rice in specialized stores
47215	ร้านขายปลีกผลิตภัณฑ์ขนมอบ	2,327	4,400,083.1	2,365,979.7	1,419,123.3	71,081.9	342,722.5	35,094.1	96,383.1	69,698.5	Retail sale of bakery products in specialized stores
47219	ร้านขายปลีกอาหารอื่นๆ	5,547	13,490,680.3	8,599,208.6	3,435,166.5	124,989.9	1,258,722.6	45,839.3	24,222.5	2,530.9	Retail sale of other food products in specialized stores
4722	ร้านขายปลีกเครื่องดื่ม	3,319	6,297,635.6	3,357,700.5	1,821,870.6	25,429.5	990,557.0	78,129.4	18,388.9	5,559.7	Retail sale of beverages in specialized stores
47221	ร้านขายปลีกเครื่องดื่มที่มีแอลกอฮอล์	1,268	2,789,415.9	1,517,065.1	848,206.3	-	355,643.3	55,385.4	7,940.0	5,175.8	Retail sale of alcohol beverages in specialized stores
47222	ร้านขายปลีกเครื่องดื่มที่ไม่มีแอลกอฮอล์	2,051	3,508,219.7	1,840,635.4	973,664.3	25,429.5	634,913.7	22,744.0	10,448.9	383.9	Retail sale of non-alcohol beverages in specialized stores

ตาราง 8 มูลค่าตามบัญชีของสินทรัพย์ถาวรของสถานประกอบการธุรกิจ ณ วันที่ 31 ธันวาคม 2556 จำแนกตามประเภทธุรกิจ (ต่อ)

TABLE 8 BOOK VALUE OF FIXED ASSETS OF BUSINESS ESTABLISHMENTS ON DECEMBER 31, 2013 BY CATEGORY OF BUSINESS INDUSTRY (Cont'd)

(พันบาท In Thousand Baht)

รหัส Code	ประเภทธุรกิจ Category of business industry	จำนวน สถาน- ประกอบการ Number of establishments	มูลค่าตามบัญชีของสินทรัพย์ถาวรปลายงวด Book value of fixed assets on Dec. 31, 2013							สินทรัพย์ ถาวรอื่น ๆ Other fixed assets	
			รวม Total	ที่ดิน Land	อาคารและ สิ่งก่อสร้าง Building and construction	เครื่องจักร Machinery	ยานพาหนะ Vehicles	เครื่องใช้ สำนักงาน Office appliances	เครื่องมือ อื่นๆ Other Equipment		
4723	ร้านขายปลีกผลิตภัณฑ์ยาสูบ	45	110,882.1	70,868.3	31,608.6	738.0	6,736.1	776.0	155.1	-	Retail sale of tobacco products in specialized stores
47230	ร้านขายปลีกผลิตภัณฑ์ยาสูบ	45	110,882.1	70,868.3	31,608.6	738.0	6,736.1	776.0	155.1	-	Retail sale of tobacco products in specialized stores
473	ร้านขายปลีกเชื้อเพลิงยานยนต์	31,007	91,829,250.5	45,145,775.6	25,841,522.2	3,613,852.9	12,972,013.7	2,181,225.7	1,755,289.4	319,571.1	Retail sale of automotive fuel in specialized stores
4730	ร้านขายปลีกเชื้อเพลิงยานยนต์	31,007	91,829,250.5	45,145,775.6	25,841,522.2	3,613,852.9	12,972,013.7	2,181,225.7	1,755,289.4	319,571.1	Retail sale of automotive fuel in specialized stores
47300	ร้านขายปลีกเชื้อเพลิงยานยนต์	31,007	91,829,250.5	45,145,775.6	25,841,522.2	3,613,852.9	12,972,013.7	2,181,225.7	1,755,289.4	319,571.1	Retail sale of automotive fuel in specialized stores
474	ร้านขายปลีกอุปกรณ์สารสนเทศ และอุปกรณ์สื่อสารโทรคมนาคม	22,867	34,194,483.7	11,351,509.2	12,542,330.9	289,091.1	5,563,894.6	2,111,940.2	705,405.8	1,630,312.0	Retail sale of information and communications equipment in specialized stores
4741	ร้านขายปลีกคอมพิวเตอร์ อุปกรณ์ ต่อพ่วง ซอฟต์แวร์ และอุปกรณ์สื่อสาร โทรคมนาคม	20,829	28,134,482.7	9,271,367.5	10,523,840.3	252,950.1	4,998,489.3	2,038,022.9	652,736.1	397,076.4	Retail sale of computers, peripheral units, software and telecommunications equipment in specialized stores
47411	ร้านขายปลีกคอมพิวเตอร์ และอุปกรณ์ต่อพ่วง	4,814	8,663,273.8	3,499,798.7	2,647,636.2	108,726.0	1,548,722.9	502,134.2	150,680.8	205,575.0	Retail sale of computers and peripheral units in specialized stores
47412	ร้านขายปลีกเครื่องเล่นวีดิโอเกม และซอฟต์แวร์สำเร็จรูป	299	270,793.2	65,007.1	88,616.1	1,936.2	33,956.1	28,628.5	8,922.0	43,727.2	Retail sale of video game consoles and software in specialized stores
47413	ร้านขายปลีกอุปกรณ์สื่อสารโทรคมนาคม	15,716	19,200,415.7	5,706,561.8	7,787,587.9	142,288.0	3,415,810.3	1,507,260.2	493,133.3	147,774.2	Retail sale of telecommunications equipment in specialized stores
4742	ร้านขายปลีกอุปกรณ์ภาพและเสียง	2,038	6,060,001.0	2,080,141.7	2,018,490.6	36,141.0	565,405.2	73,917.3	52,669.7	1,233,235.6	Retail sale of audio and video equipment in specialized stores
47420	ร้านขายปลีกอุปกรณ์ภาพและเสียง	2,038	6,060,001.0	2,080,141.7	2,018,490.6	36,141.0	565,405.2	73,917.3	52,669.7	1,233,235.6	Retail sale of audio and video equipment in specialized stores
475	ร้านขายปลีกอุปกรณ์อื่นๆ ชนิดใช้ในครัวเรือน	61,394	282,121,607.8	130,944,013.7	101,710,251.5	5,933,377.9	34,707,319.5	4,294,653.3	2,307,047.4	2,224,944.5	Retail sale of other household equipment in specialized stores
4751	ร้านขายปลีกสิ่งทอ	4,911	13,102,273.8	5,951,729.4	5,699,769.2	33,332.6	1,231,521.9	84,205.8	92,694.4	9,020.4	Retail sale of textiles in specialized stores
47511	ร้านขายปลีกผ้า	2,498	7,433,888.6	2,851,915.1	3,696,495.4	11,432.0	754,173.3	39,198.0	79,745.2	929.6	Retail sale of fabrics in specialized stores

ตาราง 8 มูลค่าตามบัญชีของสินทรัพย์ถาวรของสถานประกอบการธุรกิจ ณ วันที่ 31 ธันวาคม 2556 จำแนกตามประเภทธุรกิจ (ต่อ)

TABLE 8 BOOK VALUE OF FIXED ASSETS OF BUSINESS ESTABLISHMENTS ON DECEMBER 31, 2013 BY CATEGORY OF BUSINESS INDUSTRY (Cont'd)

(พันบาท In Thousand Baht)

รหัส Code	ประเภทธุรกิจ Category of business industry	จำนวน สถาน- ประกอบการ Number of establishments	มูลค่าตามบัญชีของสินทรัพย์ถาวรปลายงวด Book value of fixed assets on Dec. 31, 2013								สินทรัพย์ ถาวรอื่น ๆ Other fixed assets
			รวม Total	ที่ดิน Land	อาคารและ สิ่งก่อสร้าง Building and construction	เครื่องจักร Machinery	ยานพาหนะ Vehicles	เครื่องใช้ สำนักงาน Office appliances	เครื่องมือ อื่นๆ Other Equipment		
47512	ร้านขายปลีกของใช้ในครัวเรือนที่ทำจากผ้า	1,314	3,141,779.3	1,997,873.6	833,692.7	17,350.5	256,254.1	27,016.5	2,024.7	7,567.3	Retail sale of household articles of textiles in specialized stores
47513	ร้านขายปลีกอุปกรณ์ตัดเย็บ	1,099	2,526,605.9	1,101,940.7	1,169,581.1	4,550.2	221,094.5	17,991.3	10,924.5	523.5	Retail sale of haberdashery in specialized stores
4752	ร้านขายปลีกเครื่องโลหะ สี และกระจก	24,015	151,948,880.3	70,457,259.9	50,106,823.5	5,005,471.0	20,701,687.5	2,243,137.7	1,554,087.2	1,880,413.5	Retail sale of hardware, paints and glass in specialized stores
47521	ร้านขายปลีกเครื่องโลหะ	1,983	12,948,819.4	6,179,452.8	5,313,749.3	122,477.8	874,320.4	249,110.9	204,423.2	5,285.0	Retail sale of hardware in specialized stores
47522	ร้านขายปลีกสี น้ำมันชักเงา และแล็กเกอร์	776	3,442,979.2	1,339,831.0	1,572,101.3	95,658.9	339,721.6	46,136.1	42,066.5	7,463.8	Retail sale of paints, varnishes and lacquers in specialized stores
47523	ร้านขายปลีกอุปกรณ์ระบบท่อ และเครื่องสุขภัณฑ์	1,165	15,783,971.5	5,862,886.5	7,137,400.3	192,435.7	697,644.6	320,014.7	255,545.5	1,318,044.1	Retail sale of plumbing, heating and sanitary equipment and supplies in specialized stores
47524	ร้านขายปลีกวัสดุก่อสร้างอื่นๆ	10,696	68,239,251.8	34,289,454.8	20,063,288.5	3,224,651.8	8,904,700.1	728,346.5	525,165.2	503,644.9	Retail sale of other construction materials in specialized stores
47525	ร้านขายปลีกวัสดุก่อสร้างหลายชนิด รวมถึงวัสดุอุปกรณ์และเครื่องมือ ชนิดนำไปใช้ทำงานได้ด้วยตัวเอง	9,395	51,533,858.5	22,785,634.9	16,020,284.1	1,370,246.8	9,885,300.7	899,529.6	526,886.8	45,975.7	Retail sale of a variety of construction materials including do-it-yourself material and equipment in specialized stores
4753	ร้านขายปลีกพรม สิ่งปูพื้น วัสดุปิดผนัง และปูพื้น	1,119	2,798,171.4	1,337,508.7	875,993.6	88,177.8	354,200.5	31,621.8	7,424.7	103,244.4	Retail sale of carpets, rugs, wall and floor coverings in specialized stores
47530	ร้านขายปลีกพรม สิ่งปูพื้น วัสดุปิดผนัง และปูพื้น	1,119	2,798,171.4	1,337,508.7	875,993.6	88,177.8	354,200.5	31,621.8	7,424.7	103,244.4	Retail sale of carpets, rugs, wall and floor coverings in specialized stores
4759	ร้านขายปลีกเครื่องใช้ไฟฟ้า เฟอร์นิเจอร์ อุปกรณ์ไฟฟ้าสำหรับให้แสงสว่าง และของใช้อื่นๆ ในครัวเรือน	31,349	114,272,282.3	53,197,515.7	45,027,665.2	806,396.5	12,419,909.6	1,935,687.9	652,841.2	232,266.1	Retail sale of electrical household appliances, furniture, lighting equipment and other household articles in specialized stores
47591	ร้านขายปลีกเฟอร์นิเจอร์ ชนิดใช้ในครัวเรือน	8,585	39,089,343.5	16,616,459.6	18,058,673.9	122,452.2	3,761,094.3	304,532.6	152,175.0	73,955.9	Retail sale of household furniture in specialized stores

ตาราง 8 มูลค่าตามบัญชีของสินทรัพย์ถาวรของสถานประกอบการธุรกิจ ณ วันที่ 31 ธันวาคม 2556 จำแนกตามประเภทธุรกิจ (ต่อ)

TABLE 8 BOOK VALUE OF FIXED ASSETS OF BUSINESS ESTABLISHMENTS ON DECEMBER 31, 2013 BY CATEGORY OF BUSINESS INDUSTRY (Cont'd)

(พันบาท In Thousand Baht)

รหัส Code	ประเภทธุรกิจ Category of business industry	จำนวน สถาน- ประกอบการ Number of establishments	มูลค่าตามบัญชีของสินทรัพย์ถาวรปลายงวด Book value of fixed assets on Dec. 31, 2013								สินทรัพย์ ถาวรอื่น ๆ Other fixed assets	Category of business industry
			รวม Total	ที่ดิน Land	อาคารและ สิ่งก่อสร้าง Building and construction	เครื่องจักร Machinery	ยานพาหนะ Vehicles	เครื่องใช้ สำนักงาน Office appliances	เครื่องมือ อื่นๆ Other Equipment			
47592	ร้านขายปลีกเครื่องดินเผา เครื่องแก้ว และเครื่องครัว	2,832	5,710,907.6	2,551,645.3	1,842,143.7	34,125.7	1,169,304.4	64,406.5	31,347.1	17,934.9	Retail sale of chinaware, glassware and kitchenware in specialized stores	
47593	ร้านขายปลีกอุปกรณ์ไฟฟ้า สำหรับให้แสงสว่าง	1,689	4,897,156.7	2,580,594.2	1,672,501.0	26,225.2	480,441.7	108,996.0	26,017.4	2,381.2	Retail sale of lighting equipment in specialized stores	
47594	ร้านขายปลีกเครื่องดนตรี และอุปกรณ์ที่เกี่ยวข้อง	446	1,482,409.3	937,497.4	436,674.9	380.5	86,912.3	14,945.1	4,293.0	1,706.2	Retail sale of musical instruments and related equipment in specialized stores	
47595	ร้านขายปลีกเครื่องใช้ไฟฟ้า ชนิดใช้ในครัวเรือน	12,327	49,656,052.8	23,745,081.7	18,327,087.5	603,532.9	5,199,569.9	1,356,977.2	289,772.0	134,031.6	Retail sale of electrical household appliances in specialized stores	
47599	ร้านขายปลีกของใช้อื่นๆ ในครัวเรือน ซึ่งมิได้จัดประเภทไว้ในที่อื่น	5,470	13,436,412.3	6,766,237.5	4,690,584.3	19,679.9	1,722,587.0	85,830.6	149,236.8	2,256.3	Retail sale of other household articles, n.e.c in specialized stores	
476	ร้านขายปลีกสินค้าวัฒนธรรม และนันทนาการ	27,074	75,936,880.9	37,065,176.6	28,761,807.9	314,862.6	6,196,360.1	1,754,961.9	1,354,466.1	489,245.8	Retail sale of cultural and recreation goods in specialized stores	
4761	ร้านขายปลีกหนังสือ หนังสือพิมพ์ และเครื่องเขียน	8,118	37,540,200.4	18,242,461.7	13,712,909.8	197,075.9	2,481,062.3	1,277,811.7	1,178,538.6	450,340.4	Retail sale of books, newspapers and stationary in specialized stores	
47611	ร้านขายปลีกหนังสือ หนังสือพิมพ์ วารสาร และนิตยสาร	2,965	11,789,131.8	4,775,404.1	4,069,914.1	12,279.4	609,458.5	789,739.0	1,104,778.5	427,558.2	Retail sale of books, newspapers, periodicals and magazines in specialized stores	
47612	ร้านขายปลีกเครื่องเขียน และเครื่องใช้สำนักงาน	5,153	25,751,068.6	13,467,057.6	9,642,995.7	184,796.5	1,871,603.8	488,072.6	73,760.1	22,782.2	Retail sale of stationary and office supplies in specialized stores	
4762	ร้านขายปลีกสื่อบันทึกเสียงและภาพ	1,466	4,142,635.9	949,616.6	2,815,465.9	21,502.6	243,463.8	46,429.9	62,051.6	4,105.5	Retail sale of music and video recordings in specialized stores	
47620	ร้านขายปลีกสื่อบันทึกเสียงและภาพ	1,466	4,142,635.9	949,616.6	2,815,465.9	21,502.6	243,463.8	46,429.9	62,051.6	4,105.5	Retail sale of music and video recordings in specialized stores	
4763	ร้านขายปลีกเครื่องกีฬา	4,997	12,654,373.3	7,034,378.7	4,382,797.2	49,204.2	956,932.6	161,256.7	53,173.3	16,630.5	Retail sale of sporting equipment in specialized stores	
47630	ร้านขายปลีกเครื่องกีฬา	4,997	12,654,373.3	7,034,378.7	4,382,797.2	49,204.2	956,932.6	161,256.7	53,173.3	16,630.5	Retail sale of sporting equipment in specialized stores	

ตาราง 8 มูลค่าตามบัญชีของสินทรัพย์ถาวรของสถานประกอบการธุรกิจ ณ วันที่ 31 ธันวาคม 2556 จำแนกตามประเภทธุรกิจ (ต่อ)

TABLE 8 BOOK VALUE OF FIXED ASSETS OF BUSINESS ESTABLISHMENTS ON DECEMBER 31, 2013 BY CATEGORY OF BUSINESS INDUSTRY (Cont'd)

(พันบาท In Thousand Baht)

รหัส Code	ประเภทธุรกิจ Category of business industry	จำนวน สถาน- ประกอบการ Number of establishments	มูลค่าตามบัญชีของสินทรัพย์ถาวรปลายงวด Book value of fixed assets on Dec. 31, 2013								สินทรัพย์ ถาวรอื่น ๆ Other fixed assets
			รวม Total	ที่ดิน Land	อาคารและ สิ่งก่อสร้าง Building and construction	เครื่องจักร Machinery	ยานพาหนะ Vehicles	เครื่องใช้ สำนักงาน Office appliances	เครื่องมือ อื่นๆ Other Equipment		
4764	ร้านขายปลีกเกมและของเล่น	1,885	2,334,609.6	1,214,731.1	716,890.5	6,353.0	328,168.1	61,471.1	5,391.8	1,604.1	Retail sale of games and toys in specialized stores
47640	ร้านขายปลีกเกมและของเล่น	1,885	2,334,609.6	1,214,731.1	716,890.5	6,353.0	328,168.1	61,471.1	5,391.8	1,604.1	Retail sale of games and toys in specialized stores
4769	ร้านขายปลีกสินค้าอื่นๆ ด้านวัฒนธรรม และนันทนาการ	10,608	19,265,061.7	9,623,988.6	7,133,744.5	40,726.8	2,186,733.1	207,992.5	55,310.8	16,565.4	Retail sale of other cultural and recreation goods in specialized stores
47691	ร้านขายปลีกผลิตภัณฑ์งานฝีมือคนไทย และของที่ระลึก	3,092	3,863,932.9	1,750,928.1	1,391,305.5	12,681.6	640,505.9	54,960.6	6,382.4	7,168.8	Retail sale of Thai handicrafts and souvenirs in specialized stores
47699	ร้านขายปลีกสินค้าอื่นๆ ด้านวัฒนธรรม และนันทนาการ ซึ่งมีได้จัดประเภทไว้ในที่อื่น	7,516	15,401,128.8	7,873,060.5	5,742,439.0	28,045.2	1,546,227.2	153,032.0	48,928.4	9,396.5	Retail sale of other cultural and recreation goods, n.e.c in specialized stores
477	ร้านขายปลีกสินค้าประเภทอื่นๆ	126,470	228,245,097.0	108,077,761.7	78,415,471.2	1,292,670.4	28,375,936.0	6,234,353.2	1,767,118.5	4,081,786.0	Retail sale of other goods in specialized stores
4771	ร้านขายปลีกเสื้อผ้า รองเท้า และเครื่องหนัง	46,878	60,409,058.7	28,363,989.3	21,838,808.5	77,662.9	8,823,713.8	857,874.1	303,284.3	143,725.7	Retail sale of clothing, footwear and leather articles in specialized stores
47711	ร้านขายปลีกเสื้อผ้า	38,976	46,311,521.2	19,148,505.9	18,208,596.3	37,196.9	7,949,263.7	674,517.6	188,295.1	105,145.7	Retail sale of clothing in specialized stores
47712	ร้านขายปลีกรองเท้า	5,585	9,909,351.0	6,299,209.4	2,876,034.9	26,952.8	549,378.6	129,302.7	28,273.2	199.5	Retail sale of footwear in specialized stores
47713	ร้านขายปลีกเครื่องหนัง	2,317	4,188,186.5	2,916,274.0	754,177.3	13,513.2	325,071.5	54,053.9	86,716.1	38,380.5	Retail sale of leather articles in specialized stores
4772	ร้านขายปลีกสินค้าทางเภสัชกรรม และเวชภัณฑ์ เครื่องหอม และเครื่องประดับ	23,418	42,446,965.6	17,977,864.2	15,151,807.5	152,160.0	4,379,743.2	1,160,631.8	271,534.0	3,353,224.8	Retail sale of pharmaceutical and medical goods, perfumeries and toilet preparation in specialized stores
47721	ร้านขายปลีกสินค้าทางเภสัชกรรม และเวชภัณฑ์	17,536	30,961,871.9	14,315,137.6	11,140,449.0	121,033.8	3,092,457.8	789,290.2	153,184.6	1,350,318.7	Retail sale of pharmaceutical and medical goods in specialized stores
47722	ร้านขายปลีกเครื่องหอม	468	498,415.4	246,070.6	158,807.0	3,428.5	63,893.9	10,576.4	15,532.2	106.7	Retail sale of perfumeries in specialized stores
47723	ร้านขายปลีกเครื่องสำอาง และเครื่องประดับ	5,414	10,986,678.4	3,416,656.0	3,852,551.5	27,697.7	1,223,391.4	360,765.2	102,817.2	2,002,799.4	Retail sale of cosmetics and toilet preparations in specialized stores
4773	ร้านขายปลีกสินค้าใหม่อื่นๆ	51,280	120,961,365.8	60,075,368.8	39,579,479.6	1,045,920.1	14,363,523.6	4,150,825.8	1,164,886.8	581,361.2	Other retail sale of new goods in specialized stores

ตาราง 8 มูลค่าตามบัญชีของสินทรัพย์ถาวรของสถานประกอบการธุรกิจ ณ วันที่ 31 ธันวาคม 2556 จำแนกตามประเภทธุรกิจ (ต่อ)

TABLE 8 BOOK VALUE OF FIXED ASSETS OF BUSINESS ESTABLISHMENTS ON DECEMBER 31, 2013 BY CATEGORY OF BUSINESS INDUSTRY (Cont'd)

(พันบาท In Thousand Baht)

รหัส Code	ประเภทธุรกิจ Category of business industry	จำนวน สถาน- ประกอบการ Number of establishments	มูลค่าตามบัญชีของสินทรัพย์ถาวรปลายทางวด Book value of fixed assets on Dec. 31, 2013								สินทรัพย์ ถาวรอื่น ๆ Other fixed assets	Category of business industry
			รวม Total	ที่ดิน Land	อาคารและ สิ่งก่อสร้าง Building and construction	เครื่องจักร Machinery	ยานพาหนะ Vehicles	เครื่องใช้ สำนักงาน Office appliances	เครื่องมือ อื่นๆ Other Equipment			
47731	ร้านขายปลีกนาฬิกา แว่นตา และอุปกรณ์ถ่ายภาพ	5,783	11,788,789.8	5,119,549.8	2,435,676.8	4,148.2	1,159,349.8	2,654,353.1	399,268.5	16,443.5	Retail sale of watches, eyeglasses and photographic equipment in specialized stores	
47732	ร้านขายปลีกเครื่องประดับเพชรพลอย	10,642	42,971,835.2	23,251,697.0	15,230,761.8	360,601.7	3,133,206.9	742,554.5	217,074.6	35,938.6	Retail sale of jewellery in specialized stores	
47733	ร้านขายปลีกดอกไม้ ต้นไม้ และอุปกรณ์ที่เกี่ยวข้อง	19,284	34,902,673.2	16,560,849.8	11,769,703.9	245,856.5	5,531,548.0	486,048.8	275,346.0	33,320.2	Retail sale of flowers, plants and related equipment in specialized stores	
47734	ร้านขายปลีกสัตว์เลี้ยง และอุปกรณ์ที่เกี่ยวข้อง	7,032	14,157,155.6	6,585,318.3	4,505,983.6	159,819.8	2,060,484.8	146,751.5	209,596.7	489,200.8	Retail sale of pet animals and related equipment in specialized stores	
47735	ร้านขายปลีกก๊าซบรรจุถัง ถ่านไม้ และเชื้อเพลิงอื่นๆ สำหรับใช้ในครัวเรือน	4,693	9,536,840.8	4,153,594.4	3,774,002.1	200,343.5	1,317,260.0	46,758.1	40,057.1	4,825.5	Retail sale of household fuel oil, bottled gas, wood and other fuel in specialized stores	
47739	ร้านขายปลีกสินค้าใหม่อื่นๆ ซึ่งมีได้จัดประเภทไว้ในที่อื่น	3,846	7,604,071.3	4,404,359.4	1,863,351.4	75,150.3	1,161,674.1	74,359.7	23,543.8	1,632.5	Other retail sale of new goods, n.e.c in specialized stores	
4774	ร้านขายปลีกสินค้าใช้แล้ว	4,894	4,427,706.9	1,660,539.3	1,845,375.6	16,927.5	808,955.4	65,021.4	27,413.3	3,474.3	Retail sale of second-hand goods	
47741	ร้านขายปลีกโบราณวัตถุ	522	1,267,283.7	380,016.9	783,779.1	-	92,266.4	10,295.2	926.1	-	Retail sale of antiques	
47742	ร้านขายปลีกเสื้อผ้า รองเท้า และเครื่องหนัง ที่ใช้แล้ว	2,511	944,639.3	285,558.8	311,341.9	120.0	324,443.2	14,662.4	8,503.0	10.0	Retail sale of second hand clothing, footwear and leather articles	
47743	ร้านขายปลีกคอมพิวเตอร์และอุปกรณ์สื่อสารโทรคมนาคมที่ใช้แล้ว	281	191,738.8	74,509.6	48,704.2	534.4	44,751.6	15,136.5	6,307.7	1,794.8	Retail sale of second hand computer and telecommunication equipment	
47744	ร้านขายปลีกเครื่องใช้ไฟฟ้า และอิเล็กทรอนิกส์ ชนิดใช้ในครัวเรือนที่ใช้แล้ว	352	717,859.8	426,124.7	200,504.2	-	82,183.9	7,940.8	1,106.2	-	Retail sale of second hand electric household appliances and consumer electronics	
47745	ร้านขายปลีกหนังสือ หนังสือพิมพ์ วารสาร และนิตยสาร ที่ใช้แล้ว	151	94,218.7	46,702.4	20,283.0	9,368.8	15,003.6	2,178.8	260.5	421.6	Retail sale of second hand books, newspapers, periodicals and magazines	
47749	ร้านขายปลีกสินค้าใช้แล้วอื่นๆ	1,077	1,211,966.6	447,626.8	480,763.3	6,904.2	250,306.8	14,807.7	10,309.9	1,248.0	Retail sale of other second-hand goods	
479	การขายปลีกโดยไม่มีร้าน	1,369	9,267,386.9	2,330,116.2	5,169,439.1	5,230.8	403,440.0	1,029,311.2	46,460.9	283,388.7	Retail trade not in stores, stalls or markets	
4791	การขายปลีกโดยการรับสั่งสินค้าทางไปรษณีย์ โทรทัศน์ วิทยุ โทรศัพท์ และทางอินเทอร์เน็ต	102	660,677.1	225,043.3	249,345.1	72.0	18,820.4	25,169.0	365.6	141,861.7	Retail sale via mail order houses or via internet	

ตาราง 8 มูลค่าตามบัญชีของสินทรัพย์ถาวรของสถานประกอบการธุรกิจ ณ วันที่ 31 ธันวาคม 2556 จำแนกตามประเภทธุรกิจ (ต่อ)

TABLE 8 BOOK VALUE OF FIXED ASSETS OF BUSINESS ESTABLISHMENTS ON DECEMBER 31, 2013 BY CATEGORY OF BUSINESS INDUSTRY (Cont'd)

(พันบาท In Thousand Baht)

รหัส Code	ประเภทธุรกิจ Category of business industry	จำนวน สถาน- ประกอบการ Number of establishments	มูลค่าตามบัญชีของสินทรัพย์ถาวรปลายทางวด Book value of fixed assets on Dec. 31, 2013							สินทรัพย์ ถาวรอื่น ๆ Other fixed assets	
			รวม Total	ที่ดิน Land	อาคารและ สิ่งก่อสร้าง Building and construction	เครื่องจักร Machinery	ยานพาหนะ Vehicles	เครื่องใช้ สำนักงาน Office appliances	เครื่องมือ อื่นๆ Other Equipment		
47911	การขายปลีกโดยการรับส่งสินค้าทางไปรษณีย์ โทรทัศน์ วิทยุ และโทรศัพท์	68	570,672.1	213,043.3	228,073.2	-	14,420.4	2,612.4	215.2	112,307.6	Retail sale via mail order houses
47912	การขายปลีกทางอินเทอร์เน็ต	34	90,005.0	12,000.0	21,271.9	72.0	4,400.0	22,556.6	150.4	29,554.2	Retail sale via internet
4799	การขายปลีกโดยไม่มีร้านค้าด้วยวิธีอื่นๆ	1,267	8,606,709.9	2,105,072.9	4,920,094.0	5,158.8	384,619.6	1,004,142.2	46,095.3	141,527.0	Other retail sale not in stores, stalls or markets
47991	การขายตรง	1,267	8,606,709.9	2,105,072.9	4,920,094.0	5,158.8	384,619.6	1,004,142.2	46,095.3	141,527.0	Retail sale by direct sales
55	ที่พักแรม	14,623	419,582,438.4	152,031,576.9	208,386,742.3	11,837,719.1	9,139,749.9	8,498,850.3	22,836,372.4	6,851,427.4	Accommodation
551	ที่พักแรมระยะสั้น	13,809	411,614,967.9	148,528,237.5	204,449,601.6	11,837,532.1	8,997,958.7	8,412,937.2	22,537,273.4	6,851,427.4	Short term accommodation activities
5510	ที่พักแรมระยะสั้น	13,809	411,614,967.9	148,528,237.5	204,449,601.6	11,837,532.1	8,997,958.7	8,412,937.2	22,537,273.4	6,851,427.4	Short term accommodation activities
55101	โรงแรมและรีสอร์ท	11,669	396,228,752.3	140,245,822.9	198,174,337.6	11,830,111.0	8,508,582.6	8,244,956.3	22,467,238.4	6,757,703.4	Hotels and resort hotels
55102	เกสต์เฮ้าส์	1,369	12,122,446.6	6,439,288.3	5,045,536.0	6,068.5	336,547.2	136,053.8	67,679.4	91,273.4	Guesthouses
55103	ที่พักสัมพัสดวัฒนธรรมชนบท	615	2,279,965.5	1,213,796.8	927,427.2	339.2	113,568.6	22,763.2	2,070.5	-	Home stays
55109	ที่พักแรมระยะสั้นอื่นๆ สำหรับ นักเดินทาง/นักท่องเที่ยว	156	983,803.5	629,329.5	302,300.8	1,013.3	39,260.3	9,163.9	285.0	2,450.7	Other short term accommodation activities
552	ลานตั้งค่ายพักแรม ที่จอดรถพ่วง และที่ตั้งที่พักแบบเคลื่อนที่	4	81,174.0	54,500.0	22,650.0	-	3,840.0	184.0	-	-	Camping grounds, recreational vehicle parks and trailer parks
5520	ลานตั้งค่ายพักแรม ที่จอดรถพ่วง และที่ตั้งที่พักแบบเคลื่อนที่	4	81,174.0	54,500.0	22,650.0	-	3,840.0	184.0	-	-	Camping grounds, recreational vehicle parks and trailer parks
55200	ลานตั้งค่ายพักแรม ที่จอดรถพ่วง และที่ตั้งที่พักแบบเคลื่อนที่	4	81,174.0	54,500.0	22,650.0	-	3,840.0	184.0	-	-	Camping grounds, recreational vehicle parks and trailer parks
559	ที่พักแรมประเภทอื่นๆ	810	7,886,296.5	3,448,839.4	3,914,490.7	187.0	137,951.2	85,729.1	299,099.1	-	Other accommodation
5590	ที่พักแรมประเภทอื่นๆ	810	7,886,296.5	3,448,839.4	3,914,490.7	187.0	137,951.2	85,729.1	299,099.1	-	Other accommodation
55901	การบริการห้องพักรอหรือที่พักอาศัย สำหรับนักเรียน/นักศึกษา	51	81,524.7	6,000.0	68,450.0	187.0	5,660.3	935.2	292.1	-	Accommodation for students

ตาราง 8 มูลค่าตามบัญชีของสินทรัพย์ถาวรของสถานประกอบการธุรกิจ ณ วันที่ 31 ธันวาคม 2556 จำแนกตามประเภทธุรกิจ (ต่อ)

TABLE 8 BOOK VALUE OF FIXED ASSETS OF BUSINESS ESTABLISHMENTS ON DECEMBER 31, 2013 BY CATEGORY OF BUSINESS INDUSTRY (Cont'd)

(พันบาท In Thousand Baht)

รหัส Code	ประเภทธุรกิจ Category of business industry	จำนวน สถาน- ประกอบการ Number of establishments	มูลค่าตามบัญชีของสินทรัพย์ถาวรปลายทางวด Book value of fixed assets on Dec. 31, 2013							สินทรัพย์ ถาวรอื่น ๆ Other fixed assets	
			รวม Total	ที่ดิน Land	อาคารและ สิ่งก่อสร้าง Building and construction	เครื่องจักร Machinery	ยานพาหนะ Vehicles	เครื่องใช้ สำนักงาน Office appliances	เครื่องมือ อื่นๆ Other Equipment		
55909	การบริการที่พักแรมประเภทอื่นๆ ซึ่งมิได้จัดประเภทไว้ในที่อื่น	759	7,804,771.8	3,442,839.4	3,846,040.7	-	132,290.9	84,793.9	298,807.0	-	Other accommodation, n.e.c
56	การบริการอาหารและเครื่องดื่ม	256,021	281,777,693.5	129,722,672.0	95,767,500.7	1,570,344.0	35,071,538.0	7,398,524.6	10,703,247.7	1,543,866.5	Food and beverage service activities
561	การบริการอาหาร	226,864	255,825,636.2	114,866,614.9	89,384,602.7	1,321,607.9	31,997,058.2	6,579,699.9	10,159,321.8	1,516,730.6	Restaurants and mobile food service activities
5610	การบริการอาหาร	226,864	255,825,636.2	114,866,614.9	89,384,602.7	1,321,607.9	31,997,058.2	6,579,699.9	10,159,321.8	1,516,730.6	Restaurants and mobile food service activities
56101	การบริการอาหารในภัตตาคาร/ร้านอาหาร	226,864	255,825,636.2	114,866,614.9	89,384,602.7	1,321,607.9	31,997,058.2	6,579,699.9	10,159,321.8	1,516,730.6	Restaurants activities
562	การบริการจัดเลี้ยงนอกสถานที่ และการบริการอาหารประเภทอื่นๆ	3,331	3,297,312.5	1,220,774.3	890,267.5	12,046.7	955,327.8	99,400.2	117,846.2	1,649.9	Event catering and other food service activities
5621	การบริการจัดเลี้ยงนอกสถานที่	1,625	3,031,409.9	1,200,258.6	886,090.4	11,996.7	745,263.2	94,282.0	91,902.4	1,616.7	Event catering
56210	การบริการจัดเลี้ยงนอกสถานที่	1,625	3,031,409.9	1,200,258.6	886,090.4	11,996.7	745,263.2	94,282.0	91,902.4	1,616.7	Event catering
5629	การบริการอาหารประเภทอื่นๆ	1,706	265,902.6	20,515.7	4,177.1	50.0	210,064.7	5,118.2	25,943.8	33.2	Other food service activities
56291	การบริการอาหารสำหรับธุรกิจขนส่ง	1	D	D	D	D	D	D	D	D	Contract food services for transportation operators
56292	การดำเนินงานของโรงอาหาร	1,705	263,693.6	19,015.7	3,542.1	-	210,040.7	5,118.2	25,943.8	33.2	Operation of canteen
563	การบริการเครื่องดื่ม	25,826	22,654,744.9	13,635,282.8	5,492,630.5	236,689.4	2,119,152.0	719,424.5	426,079.7	25,486.0	Beverage serving activities
5630	การบริการเครื่องดื่ม	25,826	22,654,744.9	13,635,282.8	5,492,630.5	236,689.4	2,119,152.0	719,424.5	426,079.7	25,486.0	Beverage serving activities
56301	การบริการเครื่องดื่มที่มีแอลกอฮอล์ เป็นหลักในร้าน	4,851	3,517,469.4	1,645,385.0	775,445.8	2,865.2	605,021.2	369,639.6	110,904.6	8,207.9	Beverage serving activities in store, of mostly alcoholic beverages
56302	การบริการเครื่องดื่มที่ไม่มีแอลกอฮอล์ เป็นหลักในร้าน	20,975	19,137,275.5	11,989,897.7	4,717,184.6	233,824.2	1,514,130.8	349,784.9	315,175.1	17,278.1	Beverage serving activities in store, of mostly non-alcoholic beverages
59	การผลิตภาพยนตร์ วิดิทัศน์ และรายการ โทรทัศน์ การบันทึกเสียงลงบนสื่อ และการจัดพิมพ์จำหน่าย หรือเผยแพร่ดนตรี	939	9,752,783.0	3,298,605.7	2,538,313.4	1,013,391.7	977,178.8	518,894.9	860,830.8	545,567.8	Motion picture, video and television programme production, sound recording and music publishing activities
591	กิจกรรมที่เกี่ยวข้องกับภาพยนตร์ วิดิทัศน์ และรายการโทรทัศน์	856	9,243,263.4	3,123,428.9	2,486,917.9	978,793.3	944,101.0	490,856.8	682,513.7	536,651.7	Motion picture, video and television programme activities

ตาราง 8 มูลค่าตามบัญชีของสินทรัพย์ถาวรของสถานประกอบการธุรกิจ ณ วันที่ 31 ธันวาคม 2556 จำแนกตามประเภทธุรกิจ (ต่อ)

TABLE 8 BOOK VALUE OF FIXED ASSETS OF BUSINESS ESTABLISHMENTS ON DECEMBER 31, 2013 BY CATEGORY OF BUSINESS INDUSTRY (Cont'd)

(พันบาท In Thousand Baht)

รหัส Code	ประเภทธุรกิจ Category of business industry	จำนวน สถาน- ประกอบการ Number of establishments	มูลค่าตามบัญชีของสินทรัพย์ถาวรปลายงวด Book value of fixed assets on Dec. 31, 2013								
			รวม Total	ที่ดิน Land	อาคารและ สิ่งก่อสร้าง Building and construction	เครื่องจักร Machinery	ยานพาหนะ Vehicles	เครื่องใช้ สำนักงาน Office appliances	เครื่องมือ อื่นๆ Other Equipment	สินทรัพย์ ถาวรอื่น ๆ Other fixed assets	
5911	การผลิตภาพยนตร์ วิทยุทัศน์ และรายการโทรทัศน์	341	5,789,062.4	2,279,809.9	1,716,622.2	49,135.1	661,507.2	333,791.7	504,165.2	244,031.1	Motion picture, video and television programme production activities
59111	การผลิตภาพยนตร์และวิทยุทัศน์	88	615,244.7	117,346.6	236,515.7	28,354.6	122,335.7	32,398.9	41,131.4	37,161.9	Motion picture and video production activities
59112	การผลิตรายการโทรทัศน์	253	5,173,817.6	2,162,463.3	1,480,106.5	20,780.5	539,171.5	301,392.8	463,033.7	206,869.2	Television programme production activities
5912	กิจกรรมภายหลังการผลิตภาพยนตร์ วิทยุทัศน์ และรายการโทรทัศน์	86	1,195,137.8	316,019.8	77,079.7	643,440.1	27,345.5	43,702.5	54,687.9	32,862.2	Motion picture, video and television programme post-production activities
59121	การบริการตัดต่อภาพและเสียง	68	1,107,670.6	309,090.5	44,483.6	614,399.3	24,898.8	37,907.0	51,449.3	25,442.2	Audio-visual editing activities
59122	การบริการทำคอมพิวเตอร์กราฟฟิก แอนิเมชัน และเทคนิคพิเศษ	17	56,599.3	-	31,026.6	9,574.1	2,446.7	2,893.3	3,238.6	7,420.1	Computer graphics, animations and visual effects activities
59129	กิจกรรมอื่นๆ ภายหลังการผลิตภาพยนตร์ วิทยุทัศน์ และรายการโทรทัศน์	1	D	D	D	D	D	D	D	D	Other motion picture, video and television programme post-production activities
5913	การเผยแพร่ภาพยนตร์ วิทยุทัศน์ และรายการโทรทัศน์	12	438,722.0	10,160.6	82,979.7	-	62,164.8	8,243.8	17,417.4	257,755.6	Motion picture, video and television programme distribution activities
59131	การเผยแพร่ภาพยนตร์ วิทยุทัศน์ และรายการโทรทัศน์	5	4,575.0	2,000.0	640.0	-	941.5	963.0	26.5	4.0	Motion picture, video and television programme distribution activities
59132	การดูแลสิทธิในการผลิตซ้ำภาพยนตร์ วิทยุทัศน์ และรายการโทรทัศน์ เพื่อจำหน่ายหรือเผยแพร่	7	434,147.0	8,160.6	82,339.7	-	61,223.3	7,280.8	17,390.9	257,751.6	Licensing activities for film rights and their revenues
5914	การฉายภาพยนตร์	417	1,820,341.2	517,438.6	610,236.3	286,218.1	193,083.5	105,118.7	106,243.2	2,002.8	Motion picture projection activities
59140	การฉายภาพยนตร์	417	1,820,341.2	517,438.6	610,236.3	286,218.1	193,083.5	105,118.7	106,243.2	2,002.8	Motion picture projection activities
592	การบันทึกเสียงลงบนสื่อและการ จัดพิมพ์จำหน่ายหรือเผยแพร่ดนตรี	83	509,519.6	175,176.8	51,395.5	34,598.3	33,077.8	28,038.1	178,317.0	8,916.0	Sound recording and music publishing activities
5920	การบันทึกเสียงลงบนสื่อและการ จัดพิมพ์จำหน่ายหรือเผยแพร่ดนตรี	83	509,519.6	175,176.8	51,395.5	34,598.3	33,077.8	28,038.1	178,317.0	8,916.0	Sound recording and music publishing activities
59201	การบันทึกเสียงลงบนสื่อ	74	260,478.7	91,028.6	42,219.9	4,383.9	17,376.2	9,916.4	91,826.0	3,727.7	Sound recording activities
59202	การจัดพิมพ์จำหน่ายหรือเผยแพร่ดนตรี	9	249,040.9	84,148.2	9,175.6	30,214.4	15,701.6	18,121.7	86,491.0	5,188.4	Music publishing activities

ตาราง 8 มูลค่าตามบัญชีของสินทรัพย์ถาวรของสถานประกอบการธุรกิจ ณ วันที่ 31 ธันวาคม 2556 จำแนกตามประเภทธุรกิจ (ต่อ)

TABLE 8 BOOK VALUE OF FIXED ASSETS OF BUSINESS ESTABLISHMENTS ON DECEMBER 31, 2013 BY CATEGORY OF BUSINESS INDUSTRY (Cont'd)

(พันบาท In Thousand Baht)

รหัส Code	ประเภทธุรกิจ Category of business industry	จำนวน สถาน- ประกอบการ Number of establishments	มูลค่าตามบัญชีของสินทรัพย์ถาวรปลายงวด Book value of fixed assets on Dec. 31, 2013								สินทรัพย์ ถาวรอื่น ๆ Other fixed assets	Category of business industry
			รวม Total	ที่ดิน Land	อาคารและ สิ่งก่อสร้าง Building and construction	เครื่องจักร Machinery	ยานพาหนะ Vehicles	เครื่องใช้ สำนักงาน Office appliances	เครื่องมือ อื่นๆ Other Equipment			
60	การจัดผังรายการและการแพร่ภาพกระจายเสียง	766	10,132,955.7	3,545,889.0	1,947,130.8	3,499,812.2	237,478.6	340,953.5	248,765.8	312,925.8	Programming and broadcasting activities	
601	การออกอากาศทางวิทยุกระจายเสียง	728	1,747,072.2	823,522.5	375,714.6	64,963.6	201,240.0	79,629.6	195,187.6	6,814.4	Radio broadcasting	
6010	การออกอากาศทางวิทยุกระจายเสียง	728	1,747,072.2	823,522.5	375,714.6	64,963.6	201,240.0	79,629.6	195,187.6	6,814.4	Radio broadcasting	
60101	การออกอากาศทางวิทยุกระจายเสียง (ยกเว้นทางออนไลน์)	727	1,745,677.2	823,272.5	375,239.6	64,963.6	201,240.0	78,999.6	195,147.6	6,814.4	Radio broadcasting (except on-line)	
60102	การออกอากาศทางวิทยุกระจายเสียง ผ่านทางออนไลน์	1	D	D	D	D	D	D	D	D	On-line radio broadcasting	
602	การจัดผังรายการและการแพร่ภาพ กระจายเสียงทางโทรทัศน์	38	8,385,883.5	2,722,366.6	1,571,416.2	3,434,848.6	36,238.6	261,323.9	53,578.2	306,111.4	Television programming and broadcasting activities	
6020	การจัดผังรายการและการแพร่ภาพ กระจายเสียงทางโทรทัศน์	38	8,385,883.5	2,722,366.6	1,571,416.2	3,434,848.6	36,238.6	261,323.9	53,578.2	306,111.4	Television programming and broadcasting activities	
60201	การจัดผังรายการและการแพร่ภาพ กระจายเสียงทางโทรทัศน์ โดยไม่ต้อง สมัครสมาชิก (ยกเว้นทางออนไลน์)	13	8,277,935.6	2,679,384.2	1,537,471.2	3,434,618.6	17,218.7	259,529.1	46,602.2	303,111.4	Unsubscription television programming and broadcasting activities (except on-line)	
60202	การจัดผังรายการและการแพร่ภาพ กระจายเสียงทางโทรทัศน์ โดยสมัครสมาชิก (ยกเว้นทางออนไลน์)	25	107,947.9	42,982.3	33,945.0	230.0	19,019.8	1,794.7	6,976.0	3,000.0	Subscription television programming and broadcasting activities (except on-line)	
62	การจัดทำโปรแกรมคอมพิวเตอร์ การให้คำปรึกษาเกี่ยวกับคอมพิวเตอร์ และกิจกรรมที่เกี่ยวข้อง	698	5,871,984.8	496,613.9	438,877.4	48,123.5	581,298.3	885,706.6	693,918.9	2,727,446.2	Computer programming, consultancy and related activities	
620	การจัดทำโปรแกรมคอมพิวเตอร์ การให้คำปรึกษาเกี่ยวกับคอมพิวเตอร์ และกิจกรรมที่เกี่ยวข้อง	698	5,871,984.8	496,613.9	438,877.4	48,123.5	581,298.3	885,706.6	693,918.9	2,727,446.2	Computer programming, consultancy and related activities	
6201	การจัดทำโปรแกรม คอมพิวเตอร์ ตามวัตถุประสงค์ของผู้ใช้	327	1,180,216.2	87,080.0	136,993.7	10,022.7	202,016.4	457,362.6	23,407.9	263,332.8	Computer programming activities	

ตาราง 8 มูลค่าตามบัญชีของสินทรัพย์ถาวรของสถานประกอบการธุรกิจ ณ วันที่ 31 ธันวาคม 2556 จำแนกตามประเภทธุรกิจ (ต่อ)

TABLE 8 BOOK VALUE OF FIXED ASSETS OF BUSINESS ESTABLISHMENTS ON DECEMBER 31, 2013 BY CATEGORY OF BUSINESS INDUSTRY (Cont'd)

(พันบาท In Thousand Baht)

รหัส Code	ประเภทธุรกิจ Category of business industry	จำนวน สถาน- ประกอบการ Number of establishments	มูลค่าตามบัญชีของสินทรัพย์ถาวรปลายงวด Book value of fixed assets on Dec. 31, 2013								
			รวม Total	ที่ดิน Land	อาคารและ สิ่งก่อสร้าง Building and construction	เครื่องจักร Machinery	ยานพาหนะ Vehicles	เครื่องใช้ สำนักงาน Office appliances	เครื่องมือ อื่นๆ Other Equipment	สินทรัพย์ ถาวรอื่น ๆ Other fixed assets	
62011	การจัดทำโปรแกรมเว็บเพจและ เครือข่ายตามวัตถุประสงค์ของผู้ใช้	110	470,922.2	4,200.0	8,612.0	3,930.8	134,749.5	129,740.2	12,992.4	176,697.3	Web pages and networks programming activities
62012	การจัดทำโปรแกรมคอมพิวเตอร์ ตามวัตถุประสงค์ของผู้ใช้ (ยกเว้นโปรแกรมเว็บเพจและเครือข่าย)	217	709,294.0	82,880.0	128,381.7	6,091.9	67,267.0	327,622.4	10,415.5	86,635.5	Computer programming activities (except web pages and networks programming activities)
6202	การให้คำปรึกษาเกี่ยวกับคอมพิวเตอร์ และการจัดการสิ่งอำนวยความสะดวก ด้านคอมพิวเตอร์	305	3,767,593.4	379,482.4	224,611.2	38,100.8	241,477.0	335,915.1	88,551.5	2,459,455.5	Computer consultancy and computer facilities management activities
62021	การให้คำปรึกษาด้านฮาร์ดแวร์	162	3,370,216.3	345,918.6	190,208.6	1,122.0	169,928.4	235,301.4	7,832.7	2,419,904.5	Hardware consultancy activities
62022	การให้คำปรึกษาด้านซอฟต์แวร์	105	308,180.9	-	15,669.3	36,978.8	40,736.2	96,733.1	80,343.3	37,720.3	Software consultancy activities
62023	การจัดการสิ่งอำนวยความสะดวกด้านคอมพิวเตอร์	38	89,196.1	33,563.8	18,733.3	-	30,812.4	3,880.6	375.5	1,830.6	Computer facilities management activities
6209	การบริการเทคโนโลยีสารสนเทศ และคอมพิวเตอร์อื่นๆ	66	924,175.3	30,051.5	77,272.5	-	137,804.9	92,428.9	581,959.5	4,657.9	Other information technology and computer services activities
62090	การบริการเทคโนโลยีสารสนเทศ และคอมพิวเตอร์อื่นๆ	66	924,175.3	30,051.5	77,272.5	-	137,804.9	92,428.9	581,959.5	4,657.9	Other information technology and computer services activities
63	การบริการสารสนเทศ	65	8,205,293.8	519,844.6	193,240.3	131,176.0	56,161.8	230,109.9	7,032,448.2	42,313.0	Information service activities
631	การประมวลผลข้อมูล การจัดการ และการให้เข้าพื้นที่บนเครื่องแม่ข่าย และกิจกรรมที่เกี่ยวข้อง รวมเว็บท่า	32	7,343,894.1	6,300.0	38,012.3	25,861.3	15,645.4	209,235.8	7,017,775.0	31,064.3	Data processing, hosting and related activities; web portals
6311	การประมวลผลข้อมูล การจัดการ และการให้เข้าพื้นที่บนเครื่องแม่ข่าย และกิจกรรมที่เกี่ยวข้อง	7	49,413.6	-	3,754.0	25,252.5	7,810.9	6,235.6	1,029.7	5,330.9	Data processing, hosting and related activities
63111	การบริหารจัดการและประมวลผลข้อมูล	5	45,340.8	-	3,754.0	25,252.5	7,810.9	3,382.7	684.4	4,456.2	Data processing activities
63112	การจัดการและการให้เข้าพื้นที่บนเครื่องแม่ข่าย	2	D	D	D	D	D	D	D	D	Hosting activities
6312	เว็บท่า	25	7,294,480.5	6,300.0	34,258.3	608.8	7,834.5	203,000.2	7,016,745.3	25,733.5	Web portals

ตาราง 8 มูลค่าตามบัญชีของสินทรัพย์ถาวรของสถานประกอบการธุรกิจ ณ วันที่ 31 ธันวาคม 2556 จำแนกตามประเภทธุรกิจ (ต่อ)

TABLE 8 BOOK VALUE OF FIXED ASSETS OF BUSINESS ESTABLISHMENTS ON DECEMBER 31, 2013 BY CATEGORY OF BUSINESS INDUSTRY (Cont'd)

(พันบาท In Thousand Baht)

รหัส Code	ประเภทธุรกิจ Category of business industry	จำนวน สถาน- ประกอบการ Number of establishments	มูลค่าตามบัญชีของสินทรัพย์ถาวร Book value of fixed assets on Dec. 31, 2013							สินทรัพย์ ถาวรอื่น ๆ Other fixed assets	
			รวม Total	ที่ดิน Land	อาคารและ สิ่งก่อสร้าง Building and construction	เครื่องจักร Machinery	ยานพาหนะ Vehicles	เครื่องใช้ สำนักงาน Office appliances	เครื่องมือ อื่นๆ Other Equipment		
63120	เว็บไซต์	25	7,294,480.5	6,300.0	34,258.3	608.8	7,834.5	203,000.2	7,016,745.3	25,733.5	Web portals
639	การบริการสารสนเทศอื่นๆ	33	861,399.7	513,544.6	155,228.0	105,314.7	40,516.4	20,874.2	14,673.2	11,248.6	Other information service activities
6391	กิจกรรมสำนักข่าว	29	809,125.4	513,544.6	155,228.0	91,595.3	9,905.7	13,572.5	14,030.6	11,248.6	News agency activities
63911	กิจกรรมสำนักข่าวสิ่งพิมพ์	25	806,583.5	513,044.6	154,678.0	91,595.3	9,705.7	13,362.5	12,960.2	11,237.1	News agency activities to newspapers and periodicals
63912	กิจกรรมสำนักข่าวสื่อทัศน์	4	2,542.0	500.0	550.0	-	200.0	210.0	1,070.4	11.6	News agency activities to audio-visual media
6399	การบริการสารสนเทศอื่นๆ ซึ่งมีได้จัดประเภทไว้ในที่อื่น	4	52,274.3	-	-	13,719.3	30,610.7	7,301.7	642.6	-	Other information service activities, n.e.c
63990	การบริการสารสนเทศอื่นๆ ซึ่งมีได้จัดประเภทไว้ในที่อื่น	4	52,274.3	-	-	13,719.3	30,610.7	7,301.7	642.6	-	Other information service activities, n.e.c
68	กิจกรรมอสังหาริมทรัพย์	104,146	1,178,818,504.6	631,710,819.0	509,855,182.6	6,892,370.3	12,881,882.9	5,924,248.6	4,629,697.6	6,924,303.6	Real estate activities
681	กิจกรรมอสังหาริมทรัพย์ที่เป็นของ ตนเองหรือเช่าจากผู้อื่น	102,245	1,066,413,777.0	550,815,888.2	480,005,056.9	6,529,910.3	12,413,593.1	5,530,873.9	4,409,630.7	6,708,824.0	Real estate activities with own or leased property
6810	กิจกรรมอสังหาริมทรัพย์ที่เป็นของ ตนเองหรือเช่าจากผู้อื่น	102,245	1,066,413,777.0	550,815,888.2	480,005,056.9	6,529,910.3	12,413,593.1	5,530,873.9	4,409,630.7	6,708,824.0	Real estate activities with own or leased property
68101	การซื้อและการขายอสังหาริมทรัพย์ ที่เป็นของตนเองเพื่อการอยู่อาศัย	2,153	68,465,822.0	39,692,605.8	20,520,079.7	645,175.2	1,063,881.5	1,657,137.0	568,730.3	4,318,212.5	Buying and selling of on own account of residential buildings
68102	การซื้อและการขายอสังหาริมทรัพย์ที่ เป็นของตนเองที่ไม่ใช่เพื่อการอยู่อาศัย	85	4,516,119.8	2,387,294.8	1,359,088.6	57,211.5	115,237.4	47,500.0	132,104.7	417,682.7	Buying and selling of on own account of non-residential buildings
68103	การให้เช่าและการดำเนินการเกี่ยวกับ อสังหาริมทรัพย์ที่เป็นของตนเองหรือ เช่าจากผู้อื่นเพื่อการอยู่อาศัย	95,205	831,327,048.0	431,057,279.5	386,138,766.6	326,098.3	7,897,848.0	2,737,902.8	2,392,399.1	776,753.8	Renting and operating of self-owned or leased of residential buildings
68104	การให้เช่าและการดำเนินการเกี่ยวกับ อสังหาริมทรัพย์ที่เป็นของตนเองหรือ เช่าจากผู้อื่นที่ไม่ใช่เพื่อการอยู่อาศัย	4,802	162,104,787.2	77,678,708.0	71,987,122.0	5,501,425.3	3,336,626.2	1,088,334.1	1,316,396.7	1,196,174.9	Renting and operating of self-owned or leased of non-residential buildings

ตาราง 8 มูลค่าตามบัญชีของสินทรัพย์ถาวรของสถานประกอบการธุรกิจ ณ วันที่ 31 ธันวาคม 2556 จำแนกตามประเภทธุรกิจ (ต่อ)

TABLE 8 BOOK VALUE OF FIXED ASSETS OF BUSINESS ESTABLISHMENTS ON DECEMBER 31, 2013 BY CATEGORY OF BUSINESS INDUSTRY (Cont'd)

(พันบาท In Thousand Baht)

รหัส Code	ประเภทธุรกิจ Category of business industry	จำนวน สถาน- ประกอบการ Number of establishments	มูลค่าตามบัญชีของสินทรัพย์ถาวรปลายงวด Book value of fixed assets on Dec. 31, 2013								สินทรัพย์ ถาวรอื่น ๆ Other fixed assets	Category of business industry
			รวม Total	ที่ดิน Land	อาคารและ สิ่งก่อสร้าง Building and construction	เครื่องจักร Machinery	ยานพาหนะ Vehicles	เครื่องใช้ สำนักงาน Office appliances	เครื่องมือ อื่นๆ Other Equipment			
682	กิจกรรมอสังหาริมทรัพย์ โดยได้รับ ค่าตอบแทนหรือตามสัญญาจ้าง	1,901	112,404,727.5	80,894,930.8	29,850,125.7	362,460.0	468,289.8	393,374.8	220,066.8	215,479.6	Real estate activities on a fee or contract basis	
6820	กิจกรรมอสังหาริมทรัพย์ โดยได้รับ ค่าตอบแทนหรือตามสัญญาจ้าง	1,901	112,404,727.5	80,894,930.8	29,850,125.7	362,460.0	468,289.8	393,374.8	220,066.8	215,479.6	Real estate activities on a fee or contract basis	
68201	กิจกรรมของตัวแทนอสังหาริมทรัพย์ โดยได้รับค่าตอบแทนหรือตามสัญญาจ้าง	522	33,213,381.3	19,727,769.0	12,710,455.0	267,349.9	247,227.0	82,638.0	140,133.5	37,808.9	Activities of real estate agents and brokers on a fee or contract basis	
68202	การบริหารจัดการอสังหาริมทรัพย์ โดยได้รับค่าตอบแทนหรือตามสัญญาจ้าง	1,379	79,191,346.3	61,167,161.8	17,139,670.7	95,110.1	221,062.8	310,736.7	79,933.4	177,670.7	Management of real estate on a fee or contract basis	
69	กิจกรรมทางกฎหมายและการบัญชี	7,169	13,028,751.4	5,235,883.7	4,250,453.9	413,604.1	1,890,953.7	962,043.3	223,783.8	52,028.8	Legal and accounting activities	
691	กิจกรรมทางกฎหมาย	5,025	9,051,139.3	3,541,368.1	2,880,310.9	404,542.8	1,439,317.0	570,114.4	198,458.5	17,027.4	Legal activities	
6910	กิจกรรมทางกฎหมาย	5,025	9,051,139.3	3,541,368.1	2,880,310.9	404,542.8	1,439,317.0	570,114.4	198,458.5	17,027.4	Legal activities	
69100	กิจกรรมทางกฎหมาย	5,025	9,051,139.3	3,541,368.1	2,880,310.9	404,542.8	1,439,317.0	570,114.4	198,458.5	17,027.4	Legal activities	
692	กิจกรรมการบัญชี การทำบัญชี และการตรวจสอบบัญชี การให้คำปรึกษาด้านภาษี	2,144	3,977,612.1	1,694,515.6	1,370,143.0	9,061.3	451,636.7	391,928.9	25,325.3	35,001.4	Accounting, bookkeeping and auditing activities; tax consultancy	
6920	กิจกรรมการบัญชี การทำบัญชี และการตรวจสอบบัญชี การให้คำปรึกษาด้านภาษี	2,144	3,977,612.1	1,694,515.6	1,370,143.0	9,061.3	451,636.7	391,928.9	25,325.3	35,001.4	Accounting, bookkeeping and auditing activities; tax consultancy	
69200	กิจกรรมการบัญชี การทำบัญชี และการตรวจสอบบัญชี การให้คำปรึกษา ด้านภาษี	2,144	3,977,612.1	1,694,515.6	1,370,143.0	9,061.3	451,636.7	391,928.9	25,325.3	35,001.4	Accounting, bookkeeping and auditing activities; tax consultancy	

ตาราง 8 มูลค่าตามบัญชีของสินทรัพย์ถาวรของสถานประกอบการธุรกิจ ณ วันที่ 31 ธันวาคม 2556 จำแนกตามประเภทธุรกิจ (ต่อ)

TABLE 8 BOOK VALUE OF FIXED ASSETS OF BUSINESS ESTABLISHMENTS ON DECEMBER 31, 2013 BY CATEGORY OF BUSINESS INDUSTRY (Cont'd)

(พันบาท In Thousand Baht)

รหัส Code	ประเภทธุรกิจ Category of business industry	จำนวน สถาน- ประกอบการ Number of establishments	มูลค่าตามบัญชีของสินทรัพย์ถาวรปลายงวด Book value of fixed assets on Dec. 31, 2013								
			รวม Total	ที่ดิน Land	อาคารและ สิ่งก่อสร้าง Building and construction	เครื่องจักร Machinery	ยานพาหนะ Vehicles	เครื่องใช้ สำนักงาน Office appliances	เครื่องมือ อื่นๆ Other Equipment	สินทรัพย์ ถาวรอื่น ๆ Other fixed assets	
70	กิจกรรมของสำนักงานใหญ่ และให้บริการให้คำปรึกษา ด้านการบริหารจัดการ	344	2,896,419.2	312,019.0	1,617,718.2	5,778.0	166,761.2	134,151.7	595,832.1	64,158.9	Activities of head offices; management consultancy activities
702	การบริการให้คำปรึกษาด้านการบริหารจัดการ	344	2,896,419.2	312,019.0	1,617,718.2	5,778.0	166,761.2	134,151.7	595,832.1	64,158.9	Management consultancy activities
7020	การบริการให้คำปรึกษาด้านการบริหารจัดการ	344	2,896,419.2	312,019.0	1,617,718.2	5,778.0	166,761.2	134,151.7	595,832.1	64,158.9	Management consultancy activities
70201	การบริการให้คำปรึกษาด้านการ สื่อสารประชาสัมพันธ์	34	79,171.5	-	-	-	3,700.8	45,635.4	29,835.3	-	Public relations and communication management consultancy activities
70202	การบริการให้คำปรึกษาด้านการ บริหารจัดการทางการเงิน	54	359,636.8	122,690.7	193,730.6	-	25,025.1	11,675.7	5,668.5	846.3	Financial management consultancy activities
70209	การบริการให้คำปรึกษาด้านการบริหารจัดการอื่นๆ	256	2,457,610.8	189,328.3	1,423,987.7	5,778.0	138,035.3	76,840.6	560,328.4	63,312.6	Other management consultancy activities
71	กิจกรรมด้านสถาปัตยกรรม และวิศวกรรม รวมถึงการทดสอบ และการวิเคราะห์ทางเทคนิค	1,724	8,882,315.5	2,416,040.0	2,085,766.5	1,217,354.8	1,906,666.0	687,328.3	444,074.8	125,085.1	Architectural and engineering activities; technical testing and analysis
711	กิจกรรมด้านสถาปัตยกรรม และวิศวกรรม และการให้คำปรึกษาด้านเทคนิคที่เกี่ยวข้อง	843	4,566,404.6	1,226,218.2	855,711.4	190,420.2	1,516,723.3	519,760.8	144,455.9	113,114.8	Architectural and engineering activities and related technical consultancy
7110	กิจกรรมด้านสถาปัตยกรรม และวิศวกรรม และการให้คำปรึกษาด้านเทคนิคที่เกี่ยวข้อง	843	4,566,404.6	1,226,218.2	855,711.4	190,420.2	1,516,723.3	519,760.8	144,455.9	113,114.8	Architectural and engineering activities and related technical consultancy
71101	กิจกรรมด้านสถาปัตยกรรม และการให้คำปรึกษาที่เกี่ยวข้อง	564	1,809,765.4	678,917.6	442,256.4	59,227.8	340,410.6	172,910.9	85,848.9	30,193.2	Architectural activities and related technical consultancy
71102	กิจกรรมด้านวิศวกรรม และการให้คำปรึกษาที่เกี่ยวข้อง	224	2,626,307.2	536,550.6	403,487.6	82,590.4	1,139,828.4	329,168.4	54,156.5	80,525.3	Engineering activities and related technical consultancy
71103	กิจกรรมด้านธรณีฟิสิกส์ ธรณีวิทยา และการให้คำปรึกษาที่เกี่ยวข้อง	55	130,332.0	10,750.0	9,967.4	48,602.0	36,484.4	17,681.6	4,450.5	2,396.3	Geophysical, geologic activities and related technical consultancy
712	การทดสอบและวิเคราะห์ทางเทคนิค	881	4,315,910.9	1,189,821.8	1,230,055.1	1,026,934.6	389,942.7	167,567.5	299,618.9	11,970.3	Technical testing and analysis
7120	การทดสอบและวิเคราะห์ทางเทคนิค	881	4,315,910.9	1,189,821.8	1,230,055.1	1,026,934.6	389,942.7	167,567.5	299,618.9	11,970.3	Technical testing and analysis

ตาราง 8 มูลค่าตามบัญชีของสินทรัพย์ถาวรของสถานประกอบการธุรกิจ ณ วันที่ 31 ธันวาคม 2556 จำแนกตามประเภทธุรกิจ (ต่อ)

TABLE 8 BOOK VALUE OF FIXED ASSETS OF BUSINESS ESTABLISHMENTS ON DECEMBER 31, 2013 BY CATEGORY OF BUSINESS INDUSTRY (Cont'd)

(พันบาท In Thousand Baht)

รหัส Code	ประเภทธุรกิจ Category of business industry	จำนวน สถาน- ประกอบการ Number of establishments	มูลค่าตามบัญชีของสินทรัพย์ถาวรปลายงวด Book value of fixed assets on Dec. 31, 2013							สินทรัพย์ ถาวรอื่น ๆ Other fixed assets	
			รวม Total	ที่ดิน Land	อาคารและ สิ่งก่อสร้าง Building and construction	เครื่องจักร Machinery	ยานพาหนะ Vehicles	เครื่องใช้ สำนักงาน Office appliances	เครื่องมือ อื่นๆ Other Equipment		
71201	การทดสอบและวิเคราะห์องค์ประกอบทางเคมี ภายภาพ และชีวภาพ	76	1,737,518.2	52,571.4	748,910.5	735,860.0	64,934.1	88,093.9	41,797.6	5,350.7	Testing and analysis services for the chemical, physical and biological properties
71202	การตรวจสอบสภาพยานยนต์ทางเทคนิค	768	1,972,993.1	1,090,570.4	363,250.5	210,085.4	192,585.1	58,867.8	57,633.9	-	Technical inspection services of motor vehicles
71209	การทดสอบและวิเคราะห์ทางเทคนิคอื่นๆ	37	605,399.6	46,680.0	117,894.1	80,989.2	132,423.5	20,605.7	200,187.4	6,619.7	Other technical testing and analysis
72	การวิจัยและพัฒนาเชิงวิทยาศาสตร์	37	1,269,606.5	264,067.8	237,930.4	458,793.5	79,828.8	130,838.6	98,102.3	45.0	Scientific research and development
721	การวิจัยและพัฒนาเชิงทดลองด้านวิทยาศาสตร์ธรรมชาติและวิศวกรรม	32	1,261,305.7	263,469.3	237,339.1	458,793.5	79,828.8	129,805.4	92,024.5	45.0	Research and experimental development on natural sciences and engineering
7210	การวิจัยและพัฒนาเชิงทดลองด้านวิทยาศาสตร์ธรรมชาติและวิศวกรรม	32	1,261,305.7	263,469.3	237,339.1	458,793.5	79,828.8	129,805.4	92,024.5	45.0	Research and experimental development on natural sciences and engineering
72101	การวิจัยและพัฒนาเชิงทดลองด้านวิทยาศาสตร์ธรรมชาติ	26	990,973.5	241,853.7	199,907.2	370,344.4	61,835.4	110,165.1	6,867.7	-	Research and experimental development on natural sciences
72102	การวิจัยและพัฒนาเชิงทดลองด้านเทคโนโลยีชีวภาพ	1	D	D	D	D	D	D	D	D	Research and experimental development on biotechnology
72109	การวิจัยและพัฒนาเชิงทดลองด้านวิศวกรรมและเทคโนโลยีอื่นๆ	5	269,613.2	21,615.6	37,431.9	88,449.1	17,433.5	19,550.3	85,132.9	-	Research and experimental development on other engineering and technology
722	การวิจัยและพัฒนาเชิงทดลองด้านสังคมศาสตร์และมนุษยศาสตร์	5	8,300.8	598.5	591.3	-	-	1,033.2	6,077.8	-	Research and experimental development on social sciences and humanities
7220	การวิจัยและพัฒนาเชิงทดลองด้านสังคมศาสตร์และมนุษยศาสตร์	5	8,300.8	598.5	591.3	-	-	1,033.2	6,077.8	-	Research and experimental development on social sciences and humanities
72200	การวิจัยและพัฒนาเชิงทดลองด้านสังคมศาสตร์และมนุษยศาสตร์	5	8,300.8	598.5	591.3	-	-	1,033.2	6,077.8	-	Research and experimental development on social sciences and humanities
73	การโฆษณาและการวิจัยตลาด	5,270	13,307,458.7	5,385,207.0	3,177,605.7	1,568,394.6	1,695,512.0	724,254.0	472,325.6	284,159.9	Advertising and market research
731	การโฆษณา	5,232	13,175,205.1	5,385,207.0	3,161,569.3	1,558,394.6	1,689,757.1	650,540.5	453,622.3	276,114.4	Advertising
7310	การโฆษณา	5,232	13,175,205.1	5,385,207.0	3,161,569.3	1,558,394.6	1,689,757.1	650,540.5	453,622.3	276,114.4	Advertising

ตาราง 8 มูลค่าตามบัญชีของสินทรัพย์ถาวรของสถานประกอบการธุรกิจ ณ วันที่ 31 ธันวาคม 2556 จำแนกตามประเภทธุรกิจ (ต่อ)

TABLE 8 BOOK VALUE OF FIXED ASSETS OF BUSINESS ESTABLISHMENTS ON DECEMBER 31, 2013 BY CATEGORY OF BUSINESS INDUSTRY (Cont'd)

(พันบาท In Thousand Baht)

รหัส Code	ประเภทธุรกิจ Category of business industry	จำนวน สถาน- ประกอบการ Number of establishments	มูลค่าตามบัญชีของสินทรัพย์ถาวร Book value of fixed assets on Dec. 31, 2013								สินทรัพย์ ถาวรอื่น ๆ Other fixed assets	Category of business industry
			รวม Total	ที่ดิน Land	อาคารและ สิ่งก่อสร้าง Building and construction	เครื่องจักร Machinery	ยานพาหนะ Vehicles	เครื่องใช้ สำนักงาน Office appliances	เครื่องมือ อื่นๆ Other Equipment			
73101	กิจกรรมของบริษัทโฆษณา	5,175	12,996,454.0	5,273,207.0	3,152,769.3	1,551,306.1	1,663,353.9	640,720.4	444,575.2	270,522.2	Advertising activities	
73102	กิจกรรมของตัวแทนขายสื่อโฆษณา	57	178,751.2	112,000.0	8,800.0	7,088.5	26,403.2	9,820.1	9,047.2	5,592.2	Media representation activities	
732	การวิจัยตลาดและการสำรวจ ความคิดเห็นของประชาชน	38	132,253.6	-	16,036.4	10,000.0	5,754.9	73,713.5	18,703.2	8,045.6	Market research and public opinion polling	
7320	การวิจัยตลาดและการสำรวจ ความคิดเห็นของประชาชน	38	132,253.6	-	16,036.4	10,000.0	5,754.9	73,713.5	18,703.2	8,045.6	Market research and public opinion polling	
73200	การวิจัยตลาดและการสำรวจ ความคิดเห็นของประชาชน	38	132,253.6	-	16,036.4	10,000.0	5,754.9	73,713.5	18,703.2	8,045.6	Market research and public opinion polling	
74	กิจกรรมทางวิชาชีพ วิทยาศาสตร์ และเทคโนโลยีอื่นๆ	7,520	22,775,827.1	9,964,750.8	8,192,983.4	763,730.5	2,177,233.9	836,438.9	667,991.4	172,698.2	Other professional, scientific and technical activities	
741	กิจกรรมการออกแบบเฉพาะด้าน	939	3,116,709.8	1,007,786.7	671,543.8	182,300.0	641,134.4	314,954.8	207,044.9	91,945.3	Specialized design activities	
7410	กิจกรรมการออกแบบเฉพาะด้าน	939	3,116,709.8	1,007,786.7	671,543.8	182,300.0	641,134.4	314,954.8	207,044.9	91,945.3	Specialized design activities	
74101	กิจกรรมการออกแบบตกแต่งภายใน	601	1,545,167.5	566,794.2	339,389.2	133,204.4	276,024.6	143,580.6	52,105.8	34,068.6	Interior decorators activities	
74109	กิจกรรมการออกแบบเฉพาะด้านอื่นๆ	338	1,571,542.3	440,992.5	332,154.6	49,095.5	365,109.8	171,374.2	154,939.1	57,876.7	Other specialized design activities	
742	กิจกรรมการถ่ายภาพ	6,211	16,471,908.9	8,178,991.5	5,774,117.4	523,618.9	1,248,947.6	403,530.0	328,762.4	13,941.0	Photographic activities	
7420	กิจกรรมการถ่ายภาพ	6,211	16,471,908.9	8,178,991.5	5,774,117.4	523,618.9	1,248,947.6	403,530.0	328,762.4	13,941.0	Photographic activities	
74200	กิจกรรมการถ่ายภาพ	6,211	16,471,908.9	8,178,991.5	5,774,117.4	523,618.9	1,248,947.6	403,530.0	328,762.4	13,941.0	Photographic activities	
749	กิจกรรมทางวิชาชีพ วิทยาศาสตร์ และเทคโนโลยีอื่นๆ ซึ่งมิได้จัดประเภทไว้ในที่อื่น	370	3,187,208.3	777,972.6	1,747,322.1	57,811.7	287,151.8	117,954.0	132,184.1	66,811.9	Other professional, scientific and technical activities n.e.c.	
7490	กิจกรรมทางวิชาชีพ วิทยาศาสตร์ และเทคโนโลยีอื่นๆ ซึ่งมิได้จัดประเภทไว้ในที่อื่น	370	3,187,208.3	777,972.6	1,747,322.1	57,811.7	287,151.8	117,954.0	132,184.1	66,811.9	Other professional, scientific and technical activities n.e.c.	
74901	กิจกรรมการแปลและล่าม	139	313,990.6	170,967.0	81,291.2	-	18,151.2	6,011.6	171.3	37,398.3	Translation and interpretation activities	
74902	การบริการให้คำปรึกษาด้านสิ่งแวดล้อม	45	272,497.0	93,127.7	50,346.2	16,407.1	60,481.5	20,701.6	29,185.3	2,247.7	Environmental consulting	

ตาราง 8 มูลค่าตามบัญชีของสินทรัพย์ถาวรของสถานประกอบการธุรกิจ ณ วันที่ 31 ธันวาคม 2556 จำแนกตามประเภทธุรกิจ (ต่อ)

TABLE 8 BOOK VALUE OF FIXED ASSETS OF BUSINESS ESTABLISHMENTS ON DECEMBER 31, 2013 BY CATEGORY OF BUSINESS INDUSTRY (Cont'd)

(พันบาท In Thousand Baht)

รหัส Code	ประเภทธุรกิจ Category of business industry	จำนวน สถาน- ประกอบการ Number of establishments	มูลค่าตามบัญชีของสินทรัพย์ถาวร Book value of fixed assets on Dec. 31, 2013								
			รวม Total	ที่ดิน Land	อาคารและ สิ่งก่อสร้าง Building and construction	เครื่องจักร Machinery	ยานพาหนะ Vehicles	เครื่องใช้ สำนักงาน Office appliances	เครื่องมือ อื่นๆ Other Equipment	สินทรัพย์ ถาวรอื่น ๆ Other fixed assets	
74909	กิจกรรมทางวิชาชีพ วิทยาศาสตร์ และเทคนิคอื่นๆ ซึ่งมิได้จัดประเภทไว้ในที่อื่น	186	2,600,720.7	513,877.9	1,615,684.8	41,404.6	208,519.1	91,240.7	102,827.5	27,165.9	Other professional, scientific and technical activities n.e.c.
77	กิจกรรมการให้เช่า	15,227	41,762,843.8	10,719,069.4	7,833,759.2	5,003,125.2	16,170,455.5	606,469.8	689,821.6	740,143.1	Rental and leasing activities
771	การให้เช่ายานยนต์	1,078	18,263,714.0	3,375,212.9	1,113,221.1	896,776.9	12,410,127.0	114,133.1	55,923.6	298,319.4	Renting and leasing of motor vehicles
7710	การให้เช่ายานยนต์	1,078	18,263,714.0	3,375,212.9	1,113,221.1	896,776.9	12,410,127.0	114,133.1	55,923.6	298,319.4	Renting and leasing of motor vehicles
77101	การให้เช่ายานยนต์ชนิดนั่งส่วนบุคคล รถกระบะ รถตู้ และรถขนาดเล็ก ที่คล้ายกัน	862	15,411,478.2	2,670,075.9	788,155.6	2,362.3	11,524,652.8	82,487.3	49,938.0	293,806.3	Renting of passenger car, pick-up truck, van and similar light motor vehicles
77109	การให้เช่ายานยนต์ชนิดรถบรรทุก และยานยนต์หนักอื่นๆ	216	2,852,235.8	705,137.0	325,065.5	894,414.6	885,474.2	31,645.8	5,985.6	4,513.1	Renting of trucks and other heavy motor vehicles
772	การให้เช่าของใช้ส่วนบุคคล และของใช้ในครัวเรือน	11,657	12,986,257.2	5,174,543.4	5,278,930.0	55,565.3	1,790,977.5	314,859.5	314,400.3	56,981.3	Renting and leasing of personal and household goods
7721	การให้เช่าเครื่องอุปกรณ์เพื่อการนันทนาการ และการกีฬา	161	190,787.0	33,392.8	36,367.1	336.3	112,535.9	5,320.9	2,834.0	-	Renting and leasing of recreational and sports goods
77210	การให้เช่าเครื่องอุปกรณ์เพื่อการนันทนาการ และการกีฬา	161	190,787.0	33,392.8	36,367.1	336.3	112,535.9	5,320.9	2,834.0	-	Renting and leasing of recreational and sports goods
7722	การให้เช่าสื่อบันทึกเสียงและภาพ	2,970	1,710,892.1	546,025.1	671,508.0	-	378,537.6	59,491.0	12,466.8	42,863.7	Renting of video tapes and disks
77220	การให้เช่าสื่อบันทึกเสียงและภาพ	2,970	1,710,892.1	546,025.1	671,508.0	-	378,537.6	59,491.0	12,466.8	42,863.7	Renting of video tapes and disks
7729	การให้เช่าของใช้ส่วนบุคคล และของใช้ในครัวเรือนอื่นๆ	8,526	11,084,578.1	4,595,125.6	4,571,054.9	55,228.9	1,299,904.1	250,047.6	299,099.5	14,117.6	Renting and leasing of other personal and household goods
77291	การให้เช่าหนังสือ	1,904	2,207,957.2	1,124,403.9	977,766.4	489.8	68,170.0	31,992.0	2,186.3	2,948.7	Renting and leasing of books
77299	การให้เช่าของใช้ส่วนบุคคล และของใช้ในครัวเรือนอื่นๆ ซึ่งมิได้จัดประเภทไว้ในที่อื่น	6,622	8,876,620.9	3,470,721.7	3,593,288.4	54,739.1	1,231,734.0	218,055.6	296,913.2	11,168.9	Renting and leasing of other personal and household goods, n.e.c.

ตาราง 8 มูลค่าตามบัญชีของสินทรัพย์ถาวรของสถานประกอบการธุรกิจ ณ วันที่ 31 ธันวาคม 2556 จำแนกตามประเภทธุรกิจ (ต่อ)

TABLE 8 BOOK VALUE OF FIXED ASSETS OF BUSINESS ESTABLISHMENTS ON DECEMBER 31, 2013 BY CATEGORY OF BUSINESS INDUSTRY (Cont'd)

(พันบาท In Thousand Baht)

รหัส Code	ประเภทธุรกิจ Category of business industry	จำนวน สถาน- ประกอบการ Number of establishments	มูลค่าตามบัญชีของสินทรัพย์ถาวรปลายทางวด Book value of fixed assets on Dec. 31, 2013								
			รวม Total	ที่ดิน Land	อาคารและ สิ่งก่อสร้าง Building and construction	เครื่องจักร Machinery	ยานพาหนะ Vehicles	เครื่องใช้ สำนักงาน Office appliances	เครื่องมือ อื่นๆ Other Equipment	สินทรัพย์ ถาวรอื่น ๆ Other fixed assets	
773	การให้เช่าเครื่องจักร อุปกรณ์ และสินค้าที่จับต้องได้อื่นๆ	2,487	10,502,164.6	2,167,313.1	1,434,783.2	4,049,783.1	1,968,871.0	177,274.2	319,297.8	384,842.3	Renting and leasing of other machinery, equipment and tangible goods
7730	การให้เช่าเครื่องจักร อุปกรณ์ และสินค้าที่จับต้องได้อื่นๆ	2,487	10,502,164.6	2,167,313.1	1,434,783.2	4,049,783.1	1,968,871.0	177,274.2	319,297.8	384,842.3	Renting and leasing of other machinery, equipment and tangible goods
77301	การให้เช่าเครื่องอุปกรณ์การขนส่งทางบก (ยกเว้นยานยนต์)	319	758,626.6	421,535.7	131,068.4	313.8	185,425.9	2,734.6	17,359.9	188.3	Renting and leasing of land-transport equipment (other than motor vehicles)
77302	การให้เช่าเครื่องอุปกรณ์การขนส่งน้ำ	16	55,672.9	11,893.6	5,281.1	3,845.7	32,557.8	1,619.2	59.5	416.0	Renting and leasing of water-transport equipment
77304	การให้เช่าเครื่องจักรและอุปกรณ์ ทางการเกษตรและการป่าไม้	139	231,649.0	44,885.4	52,278.2	38,821.3	93,549.9	91.8	2,022.5	-	Renting and leasing of agricultural and forestry machinery and equipment
77305	การให้เช่าเครื่องจักรและอุปกรณ์ในการ ก่อสร้างและงานวิศวกรรมโยธา	160	4,584,088.7	556,606.9	371,742.1	2,827,964.1	396,236.4	36,647.8	34,671.9	360,219.5	Renting and leasing of construction and civil-engineering machinery and equipment
77306	การให้เช่าเครื่องจักรและอุปกรณ์ สำนักงาน	69	422,983.8	184,459.5	63,020.0	41,355.8	104,895.2	27,731.4	479.3	1,042.5	Renting and leasing of office machinery and equipment
77309	การให้เช่าเครื่องจักร อุปกรณ์ และสินค้าที่จับต้องได้อื่นๆ ซึ่งมิได้จัดประเภทไว้ในที่อื่น	1,784	4,449,143.6	947,931.9	811,393.4	1,137,482.3	1,156,205.8	108,449.4	264,704.8	22,976.0	Renting and leasing of other machinery, equipment and tangible goods, n.e.c
774	สัญญาเช่าดำเนินงานผลิตภัณฑ์ที่มี ทรัพย์สินทางปัญญาหรือผลิตภัณฑ์ ที่คล้ายกัน (ยกเว้นงานที่มีลิขสิทธิ์)	5	10,708.0	2,000.0	6,825.0	1,000.0	480.0	203.0	200.0	-	Leasing of intellectual property and similar products (except copyrighted works)
7740	สัญญาเช่าดำเนินงานผลิตภัณฑ์ที่มี ทรัพย์สินทางปัญญาหรือผลิตภัณฑ์ ที่คล้ายกัน (ยกเว้นงานที่มีลิขสิทธิ์)	5	10,708.0	2,000.0	6,825.0	1,000.0	480.0	203.0	200.0	-	Leasing of intellectual property and similar products (except copyrighted works)

ตาราง 8 มูลค่าตามบัญชีของสินทรัพย์ถาวรของสถานประกอบการธุรกิจ ณ วันที่ 31 ธันวาคม 2556 จำแนกตามประเภทธุรกิจ (ต่อ)

TABLE 8 BOOK VALUE OF FIXED ASSETS OF BUSINESS ESTABLISHMENTS ON DECEMBER 31, 2013 BY CATEGORY OF BUSINESS INDUSTRY (Cont'd)

(พันบาท In Thousand Baht)

รหัส Code	ประเภทธุรกิจ Category of business industry	จำนวน สถาน- ประกอบการ Number of establishments	มูลค่าตามบัญชีของสินทรัพย์ถาวรปลายทางวด Book value of fixed assets on Dec. 31, 2013							สินทรัพย์ ถาวรอื่น ๆ Other fixed assets	
			รวม Total	ที่ดิน Land	อาคารและ สิ่งก่อสร้าง Building and construction	เครื่องจักร Machinery	ยานพาหนะ Vehicles	เครื่องใช้ สำนักงาน Office appliances	เครื่องมือ อื่นๆ Other Equipment		
77400	สัญญาเช่าดำเนินงานผลิตภัณฑ์ที่มีทรัพย์สินทางปัญญาหรือผลิตภัณฑ์ที่คล้ายกัน (ยกเว้นงานที่มีลิขสิทธิ์)	5	10,708.0	2,000.0	6,825.0	1,000.0	480.0	203.0	200.0	-	Leasing of intellectual property and similar products (except copyrighted works)
78	กิจกรรมการจ้างงาน	643	2,184,272.5	443,312.3	1,027,356.5	37,464.9	472,466.6	109,137.6	75,651.3	18,883.4	Employment activities
781	กิจกรรมของสำนักงานหรือตัวแทนจัดหางาน	429	1,011,909.9	240,067.5	421,990.3	441.0	274,092.8	53,342.6	13,943.1	8,032.4	Activities of employment placement agencies
7810	กิจกรรมของสำนักงานหรือตัวแทนจัดหางาน	429	1,011,909.9	240,067.5	421,990.3	441.0	274,092.8	53,342.6	13,943.1	8,032.4	Activities of employment placement agencies
78101	กิจกรรมการคัดเลือกนักแสดงภาพยนตร์ โทรทัศน์ และการแสดงอื่นๆ	17	28,035.1	18,000.0	6,720.0	-	2,958.7	319.4	37.0	-	Activities of casting agencies and bureaus
78109	กิจกรรมของสำนักงานหรือตัวแทนจัดหางานอื่นๆ	412	983,874.8	222,067.5	415,270.3	441.0	271,134.1	53,023.2	13,906.2	8,032.4	Activities of other employment placement agencies
782	กิจกรรมของสำนักงานหรือตัวแทนจัดหางานชั่วคราว	172	1,114,442.7	184,909.6	600,529.4	37,023.9	174,716.5	48,346.6	61,223.2	7,693.6	Temporary employment agency activities
7820	กิจกรรมของสำนักงานหรือตัวแทนจัดหางานชั่วคราว	172	1,114,442.7	184,909.6	600,529.4	37,023.9	174,716.5	48,346.6	61,223.2	7,693.6	Temporary employment agency activities
78200	กิจกรรมของสำนักงานหรือตัวแทนจัดหางานชั่วคราว	172	1,114,442.7	184,909.6	600,529.4	37,023.9	174,716.5	48,346.6	61,223.2	7,693.6	Temporary employment agency activities
783	กิจกรรมการจัดหาทรัพยากรบุคคลอื่นๆ	42	57,919.9	18,335.2	4,836.8	-	23,657.3	7,448.3	484.9	3,157.3	Other human resources provision
7830	กิจกรรมการจัดหาทรัพยากรบุคคลอื่นๆ	42	57,919.9	18,335.2	4,836.8	-	23,657.3	7,448.3	484.9	3,157.3	Other human resources provision
78300	กิจกรรมการจัดหาทรัพยากรบุคคลอื่นๆ	42	57,919.9	18,335.2	4,836.8	-	23,657.3	7,448.3	484.9	3,157.3	Other human resources provision
79	กิจกรรมของตัวแทนธุรกิจท่องเที่ยว การจําหน่ายเที่ยว การบริการสำรองและกิจกรรมที่เกี่ยวข้อง	5,714	15,738,824.2	5,277,919.6	4,914,971.9	27,427.7	3,687,976.2	1,622,967.5	49,571.4	157,990.0	Travel agency, tour operator, reservation service and related activities
791	กิจกรรมของตัวแทนธุรกิจท่องเที่ยวและการจําหน่ายเที่ยว	5,606	15,553,420.2	5,225,429.6	4,877,180.9	27,355.7	3,650,180.6	1,619,893.3	49,002.0	104,378.1	Travel agency and tour operator activities
7911	กิจกรรมของตัวแทนธุรกิจท่องเที่ยว	2,642	5,747,999.3	1,990,311.4	1,749,604.7	26,795.7	1,474,478.7	469,125.5	17,835.0	19,848.2	Travel agency activities

ตาราง 8 มูลค่าตามบัญชีของสินทรัพย์ถาวรของสถานประกอบการธุรกิจ ณ วันที่ 31 ธันวาคม 2556 จำแนกตามประเภทธุรกิจ (ต่อ)

TABLE 8 BOOK VALUE OF FIXED ASSETS OF BUSINESS ESTABLISHMENTS ON DECEMBER 31, 2013 BY CATEGORY OF BUSINESS INDUSTRY (Cont'd)

(พันบาท In Thousand Baht)

รหัส Code	ประเภทธุรกิจ Category of business industry	จำนวน สถาน- ประกอบการ Number of establishments	มูลค่าตามบัญชีของสินทรัพย์ถาวรปลายทางวด Book value of fixed assets on Dec. 31, 2013								สินทรัพย์ ถาวรอื่น ๆ Other fixed assets	Category of business industry
			รวม Total	ที่ดิน Land	อาคารและ สิ่งก่อสร้าง Building and construction	เครื่องจักร Machinery	ยานพาหนะ Vehicles	เครื่องใช้ สำนักงาน Office appliances	เครื่องมือ อื่นๆ Other Equipment			
79110	กิจกรรมของตัวแทนธุรกิจท่องเที่ยว	2,642	5,747,999.3	1,990,311.4	1,749,604.7	26,795.7	1,474,478.7	469,125.5	17,835.0	19,848.2	Travel agency activities	
7912	กิจกรรมการจัดนำเที่ยว	2,964	9,805,420.9	3,235,118.2	3,127,576.2	560.0	2,175,701.9	1,150,767.8	31,167.0	84,529.8	Tour operator activities	
79120	กิจกรรมการจัดนำเที่ยว	2,964	9,805,420.9	3,235,118.2	3,127,576.2	560.0	2,175,701.9	1,150,767.8	31,167.0	84,529.8	Tour operator activities	
799	กิจกรรมบริการสำรองอื่นๆ และกิจกรรมที่เกี่ยวข้อง	108	185,404.1	52,490.0	37,791.0	72.0	37,795.6	3,074.2	569.4	53,611.9	Other reservation service and related activities	
7990	กิจกรรมบริการสำรองอื่นๆ และกิจกรรมที่เกี่ยวข้อง	108	185,404.1	52,490.0	37,791.0	72.0	37,795.6	3,074.2	569.4	53,611.9	Other reservation service and related activities	
79901	กิจกรรมของมัคคุเทศก์	36	98,632.3	46,490.0	20,691.0	72.0	27,891.6	586.0	337.5	2,564.3	Activities of tourist guides	
79909	กิจกรรมบริการสำรองอื่นๆ และกิจกรรมที่เกี่ยวข้อง ซึ่งมิได้จัดประเภทไว้ในที่อื่น	72	86,771.7	6,000.0	17,100.0	-	9,904.0	2,488.2	231.9	51,047.7	Other reservation service and related activities, n.e.c	
80	การบริการรักษาความปลอดภัย และการสืบสวน	925	5,052,907.0	776,278.6	1,512,093.2	6,804.7	766,256.1	718,708.8	1,081,052.7	191,712.9	Security and investigation activities	
801	การบริการรักษาความปลอดภัยส่วนบุคคล	590	4,142,560.1	524,986.3	1,234,120.8	3,647.6	565,046.3	657,381.4	1,051,136.3	106,241.5	Private security activities	
8010	การบริการรักษาความปลอดภัยส่วนบุคคล	590	4,142,560.1	524,986.3	1,234,120.8	3,647.6	565,046.3	657,381.4	1,051,136.3	106,241.5	Private security activities	
80100	การบริการรักษาความปลอดภัยส่วนบุคคล	590	4,142,560.1	524,986.3	1,234,120.8	3,647.6	565,046.3	657,381.4	1,051,136.3	106,241.5	Private security activities	
802	การบริการระบบรักษาความปลอดภัย	335	910,346.9	251,292.3	277,972.4	3,157.1	201,209.8	61,327.5	29,916.4	85,471.4	Security systems service activities	
8020	การบริการระบบรักษาความปลอดภัย	335	910,346.9	251,292.3	277,972.4	3,157.1	201,209.8	61,327.5	29,916.4	85,471.4	Security systems service activities	
80200	การบริการระบบรักษาความปลอดภัย	335	910,346.9	251,292.3	277,972.4	3,157.1	201,209.8	61,327.5	29,916.4	85,471.4	Security systems service activities	
81	กิจกรรมการบริการสำหรับอาคาร และภูมิทัศน์	733	2,908,585.4	1,653,069.1	532,548.0	66,227.9	535,086.3	56,045.2	61,218.5	4,390.5	Services to buildings and landscape activities	
812	การบริการทำความสะอาด	585	2,736,946.4	1,589,757.9	502,915.4	59,836.3	470,877.2	53,211.0	56,027.6	4,321.1	Cleaning activities	
8121	การบริการทำความสะอาดทั่วไปสำหรับอาคาร	220	1,404,172.9	973,425.4	223,714.9	17,091.0	148,238.9	20,534.3	17,960.1	3,208.2	General cleaning of buildings	
81210	การบริการทำความสะอาดทั่วไปสำหรับอาคาร	220	1,404,172.9	973,425.4	223,714.9	17,091.0	148,238.9	20,534.3	17,960.1	3,208.2	General cleaning of buildings	
8129	การบริการทำความสะอาดสำหรับ อาคารและอุตสาหกรรมอื่นๆ	365	1,332,773.6	616,332.5	279,200.5	42,745.2	322,638.3	32,676.6	38,067.5	1,112.9	Other building and industrial cleaning activities	
81291	การบริการทำความสะอาดพื้นผิวภายนอกอาคาร	5	14,758.0	5,820.0	3,705.0	-	4,960.0	81.0	192.0	-	Exterior cleaning of buildings activities	
81292	การบริการทำความสะอาดภายใน ที่ใช้ความชำนาญเฉพาะด้าน	12	79,439.1	33,407.0	6,666.8	9,400.0	25,942.6	2,673.5	1,349.3	-	Specialized interior cleaning activities for buildings	

ตาราง 8 มูลค่าตามบัญชีของสินทรัพย์ถาวรของสถานประกอบการธุรกิจ ณ วันที่ 31 ธันวาคม 2556 จำแนกตามประเภทธุรกิจ (ต่อ)

TABLE 8 BOOK VALUE OF FIXED ASSETS OF BUSINESS ESTABLISHMENTS ON DECEMBER 31, 2013 BY CATEGORY OF BUSINESS INDUSTRY (Cont'd)

(พันบาท In Thousand Baht)

รหัส Code	ประเภทธุรกิจ Category of business industry	จำนวน สถาน- ประกอบการ Number of establishments	มูลค่าตามบัญชีของสินทรัพย์ถาวรปลายทางวด Book value of fixed assets on Dec. 31, 2013								
			รวม Total	ที่ดิน Land	อาคารและ สิ่งก่อสร้าง Building and construction	เครื่องจักร Machinery	ยานพาหนะ Vehicles	เครื่องใช้ สำนักงาน Office appliances	เครื่องมือ อื่นๆ Other Equipment	สินทรัพย์ ถาวรอื่น ๆ Other fixed assets	
81293	การบริการฆ่าเชื้อและกำจัด	295	836,316.0	298,326.3	250,408.9	6,891.2	215,651.5	28,452.6	35,472.6	1,112.9	Disinfecting and exterminating activities
81299	การบริการทำความสะอาดสำหรับอาคารและ อุตสาหกรรมอื่นๆ ซึ่งมีได้จัดประเภทไว้ในที่อื่น	53	402,260.4	278,779.2	18,419.8	26,454.0	76,084.3	1,469.6	1,053.5	-	Other building and industrial cleaning activities, n.e.c
813	การบริการดูแลและบำรุงรักษาภูมิทัศน์	148	171,639.0	63,311.2	29,632.6	6,391.6	64,209.1	2,834.2	5,191.0	69.4	Landscape care and maintenance service activities
8130	การบริการดูแลและบำรุงรักษาภูมิทัศน์	148	171,639.0	63,311.2	29,632.6	6,391.6	64,209.1	2,834.2	5,191.0	69.4	Landscape care and maintenance service activities
81300	การบริการดูแลและบำรุงรักษาภูมิทัศน์	148	171,639.0	63,311.2	29,632.6	6,391.6	64,209.1	2,834.2	5,191.0	69.4	Landscape care and maintenance service activities
82	การบริการด้านการบริหารและสนับสนุน การดำเนินงานของสำนักงาน และกิจกรรมอื่นๆ ที่สนับสนุนทางธุรกิจ	14,451	62,505,160.7	13,459,346.6	8,307,432.6	1,049,236.3	2,709,644.9	35,773,983.0	431,958.5	773,558.8	Office administrative, office support and other business support activities
821	การบริการด้านการบริหารและสนับสนุน การดำเนินงานของสำนักงาน	11,054	16,022,501.7	7,105,844.7	4,665,736.1	774,544.4	1,798,314.1	1,270,635.0	354,012.8	53,414.6	Office administrative and support activities
8211	การบริการด้านการบริหารสำนักงานแบบเบ็ดเสร็จ	5	164,781.5	3,727.2	7,733.9	2,600.0	96,164.4	24,069.5	241.6	30,244.8	Combined office administrative service activities
82110	การบริการด้านการบริหารสำนักงานแบบเบ็ดเสร็จ	5	164,781.5	3,727.2	7,733.9	2,600.0	96,164.4	24,069.5	241.6	30,244.8	Combined office administrative service activities
8219	การถ่ายเอกสาร การเตรียมเอกสาร และกิจกรรมเฉพาะด้านอื่นๆ ที่สนับสนุน การดำเนินงานสำนักงาน	11,049	15,857,720.2	7,102,117.6	4,658,002.2	771,944.4	1,702,149.7	1,246,565.4	353,771.1	23,169.8	Photocopying, document preparation and other specialized office support activities
82191	การถ่ายเอกสาร	10,301	14,949,380.0	6,812,164.2	4,327,495.2	713,498.7	1,563,991.6	1,178,691.1	332,667.0	20,872.3	Photocopying activities
82199	การเตรียมเอกสารและกิจกรรมเฉพาะด้านอื่นๆ ที่สนับสนุนการดำเนินงานสำนักงาน	748	908,340.2	289,953.3	330,507.0	58,445.8	138,158.1	67,874.3	21,104.2	2,297.5	Document preparation and other specialized office support activities
822	กิจกรรมศูนย์บริการลูกค้าทางโทรศัพท์	34	34,216,326.9	33,599.4	47,970.2	386.7	17,430.0	34,116,538.5	-	402.1	Activities of call centres
8220	กิจกรรมศูนย์บริการลูกค้าทางโทรศัพท์	34	34,216,326.9	33,599.4	47,970.2	386.7	17,430.0	34,116,538.5	-	402.1	Activities of call centres
82200	กิจกรรมศูนย์บริการลูกค้าทางโทรศัพท์	34	34,216,326.9	33,599.4	47,970.2	386.7	17,430.0	34,116,538.5	-	402.1	Activities of call centres
823	การจัดการประชุมและการแสดงสินค้า	245	3,975,605.0	1,002,922.1	2,057,933.2	30,866.3	255,727.2	122,852.1	33,601.4	471,702.8	Organization of conventions and trade shows
8230	การจัดการประชุมและการแสดงสินค้า	245	3,975,605.0	1,002,922.1	2,057,933.2	30,866.3	255,727.2	122,852.1	33,601.4	471,702.8	Organization of conventions and trade shows

ตาราง 8 มูลค่าตามบัญชีของสินทรัพย์ถาวรของสถานประกอบการธุรกิจ ณ วันที่ 31 ธันวาคม 2556 จำแนกตามประเภทธุรกิจ (ต่อ)

TABLE 8 BOOK VALUE OF FIXED ASSETS OF BUSINESS ESTABLISHMENTS ON DECEMBER 31, 2013 BY CATEGORY OF BUSINESS INDUSTRY (Cont'd)

(พันบาท In Thousand Baht)

รหัส Code	ประเภทธุรกิจ Category of business industry	จำนวน สถาน- ประกอบการ Number of establishments	มูลค่าตามบัญชีของสินทรัพย์ถาวร Book value of fixed assets on Dec. 31, 2013								สินทรัพย์ ถาวรอื่น ๆ Other fixed assets	Category of business industry
			รวม Total	ที่ดิน Land	อาคารและ สิ่งก่อสร้าง Building and construction	เครื่องจักร Machinery	ยานพาหนะ Vehicles	เครื่องใช้ สำนักงาน Office appliances	เครื่องมือ อื่นๆ Other Equipment			
82301	การจัดการประชุม	43	2,704,941.4	618,575.9	1,565,064.9	21,537.0	34,172.0	29,006.9	9,676.0	426,908.7	Organization of conventions	
82302	การจัดการแสดงสินค้า	202	1,270,663.6	384,346.2	492,868.3	9,329.3	221,555.2	93,845.2	23,925.4	44,794.1	Organization of trade shows	
829	กิจกรรมบริการสนับสนุนทางธุรกิจ ซึ่งมิได้จัดประเภทไว้ในที่อื่น	3,118	8,290,727.2	5,316,980.4	1,535,793.1	243,439.0	638,173.7	263,957.4	44,344.3	248,039.3	Business support service activities n.e.c.	
8291	กิจกรรมของตัวแทนจัดเก็บเงิน และการบริการข้อมูลเครดิต	195	388,332.3	217,411.2	86,926.7	-	43,566.2	22,169.4	13,639.6	4,619.3	Activities of collection agencies and credit bureaus	
82911	กิจกรรมของตัวแทนจัดเก็บเงิน	195	388,332.3	217,411.2	86,926.7	-	43,566.2	22,169.4	13,639.6	4,619.3	Activities of collection agencies	
8292	กิจกรรมการบรรจุหีบห่อ	356	1,302,470.3	504,190.8	369,770.8	223,152.0	156,921.7	22,558.1	21,128.9	4,748.0	Packaging activities	
82920	กิจกรรมการบรรจุหีบห่อ	356	1,302,470.3	504,190.8	369,770.8	223,152.0	156,921.7	22,558.1	21,128.9	4,748.0	Packaging activities	
8299	กิจกรรมการบริการอื่นๆ ที่สนับสนุนทางธุรกิจ ซึ่งมิได้จัดประเภทไว้ในที่อื่น	2,567	6,599,924.6	4,595,378.4	1,079,095.6	20,287.0	437,685.7	219,230.0	9,575.9	238,672.0	Other business support service activities n.e.c.	
82990	กิจกรรมการบริการอื่นๆ ที่สนับสนุนทางธุรกิจ ซึ่งมิได้จัดประเภทไว้ในที่อื่น	2,567	6,599,924.6	4,595,378.4	1,079,095.6	20,287.0	437,685.7	219,230.0	9,575.9	238,672.0	Other business support service activities n.e.c.	
90	กิจกรรมการสร้างสรรค์ศิลปะ และความบันเทิง	9,615	11,430,711.4	4,192,405.9	3,501,845.1	187,985.8	2,161,444.6	154,933.8	1,152,568.7	79,527.5	Creative, arts and entertainment activities	
900	กิจกรรมการสร้างสรรค์ศิลปะ และความบันเทิง	9,615	11,430,711.4	4,192,405.9	3,501,845.1	187,985.8	2,161,444.6	154,933.8	1,152,568.7	79,527.5	Creative, arts and entertainment activities	
9000	กิจกรรมการสร้างสรรค์ศิลปะ และความบันเทิง	9,615	11,430,711.4	4,192,405.9	3,501,845.1	187,985.8	2,161,444.6	154,933.8	1,152,568.7	79,527.5	Creative, arts and entertainment activities	
90001	กิจกรรมการสร้างสรรค์ศิลปะ	315	335,513.0	138,511.0	97,922.6	4,230.8	76,153.4	10,061.3	8,633.9	-	Creative and arts activities	
90002	กิจกรรมด้านความบันเทิง	9,300	11,095,198.4	4,053,894.9	3,403,922.5	183,755.1	2,085,291.2	144,872.5	1,143,934.8	79,527.5	Entertainment activities	
92	กิจกรรมการพนันและการเสี่ยงโชค	745	1,405,223.4	877,780.1	424,724.8	25.3	86,588.1	13,438.1	2,666.9	-	Gambling and betting activities	
920	กิจกรรมการพนันและการเสี่ยงโชค	745	1,405,223.4	877,780.1	424,724.8	25.3	86,588.1	13,438.1	2,666.9	-	Gambling and betting activities	
9200	กิจกรรมการพนันและการเสี่ยงโชค	745	1,405,223.4	877,780.1	424,724.8	25.3	86,588.1	13,438.1	2,666.9	-	Gambling and betting activities	
92001	การดำเนินงานเกี่ยวกับสลากกินแบ่ง	716	1,387,691.5	871,840.1	422,501.8	25.3	82,172.1	9,685.3	1,466.9	-	Operation of lottery	
92009	กิจกรรมการพนันและการเสี่ยงโชคอื่นๆ	29	17,531.9	5,940.0	2,223.0	-	4,416.0	3,752.9	1,200.0	-	Other gambling and betting activities	

ตาราง 8 มูลค่าตามบัญชีของสินทรัพย์ถาวรของสถานประกอบการธุรกิจ ณ วันที่ 31 ธันวาคม 2556 จำแนกตามประเภทธุรกิจ (ต่อ)

TABLE 8 BOOK VALUE OF FIXED ASSETS OF BUSINESS ESTABLISHMENTS ON DECEMBER 31, 2013 BY CATEGORY OF BUSINESS INDUSTRY (Cont'd)

(พันบาท In Thousand Baht)

รหัส Code	ประเภทธุรกิจ Category of business industry	จำนวน สถาน- ประกอบการ Number of establishments	มูลค่าตามบัญชีของสินทรัพย์ถาวรปลายงวด Book value of fixed assets on Dec. 31, 2013							สินทรัพย์ ถาวรอื่น ๆ Other fixed assets	
			รวม Total	ที่ดิน Land	อาคารและ สิ่งก่อสร้าง Building and construction	เครื่องจักร Machinery	ยานพาหนะ Vehicles	เครื่องใช้ สำนักงาน Office appliances	เครื่องมือ อื่นๆ Other Equipment		
93	กิจกรรมด้านการกีฬา ความบันเทิง และการนันทนาการ	18,739	68,829,846.3	34,494,968.4	22,788,508.7	2,730,035.3	2,562,550.7	1,967,920.1	2,526,273.8	1,759,589.2	Sports activities and amusement and recreation activities
931	กิจกรรมด้านการกีฬา	5,899	42,691,682.0	24,907,597.7	11,458,857.3	1,510,819.3	1,025,635.7	694,580.8	1,651,798.0	1,442,393.4	Sports activities
9311	การดำเนินงานเกี่ยวกับสิ่งอำนวยความสะดวกด้านกีฬา	5,617	41,709,838.2	24,147,477.0	11,345,658.2	1,502,274.2	978,736.1	668,317.3	1,624,982.0	1,442,393.4	Operation of sports facilities
93111	การดำเนินงานเกี่ยวกับสิ่งอำนวยความสะดวกด้านกีฬา	5,302	39,305,230.7	23,455,121.4	10,757,765.2	1,360,050.0	945,319.2	510,038.6	1,476,026.0	800,910.4	Operation of sports facilities
93112	การดำเนินงานของศูนย์ฟิตเนส และการออกกำลังกายเพื่อฝึกความ ยืดหยุ่นของร่างกาย	315	2,404,607.5	692,355.6	587,893.0	142,224.3	33,416.9	158,278.7	148,956.0	641,483.0	Operation of fitness centers
9312	กิจกรรมสโมสรกีฬา	9	21,695.5	3,680.0	16,034.0	45.4	-	1,882.6	53.5	-	Activities of sports clubs
93120	กิจกรรมสโมสรกีฬา	9	21,695.5	3,680.0	16,034.0	45.4	-	1,882.6	53.5	-	Activities of sports clubs
9319	กิจกรรมอื่นๆ ด้านกีฬา	273	960,148.3	756,440.7	97,165.1	8,499.6	46,899.6	24,380.9	26,762.5	-	Other sports activities
93191	กิจกรรมการจัดการแข่งขันกีฬา	8	4,586.9	-	-	1,264.0	1,568.0	666.9	1,088.0	-	Activities of producers or promoters of sports events
93192	กิจกรรมของสมาคม/สมาพันธ์กีฬา	2	D	D	D	D	D	D	D	D	Activities of sport associations
93199	กิจกรรมอื่นๆ ด้านกีฬา ซึ่งมิได้จัดประเภทไว้ในที่อื่น	263	935,845.4	746,440.7	87,665.1	7,235.6	45,331.6	23,498.0	25,674.5	-	Other sports activities, n.e.c
932	กิจกรรมด้านความบันเทิง และการนันทนาการอื่นๆ	12,840	26,138,164.3	9,587,370.8	11,329,651.4	1,219,216.0	1,536,915.1	1,273,339.4	874,475.9	317,195.8	Other amusement and recreation activities
9321	กิจกรรมสวนสนุกและซิมปาร์ค	48	1,930,382.9	660,839.4	298,178.9	881,495.4	14,774.6	26,193.0	32,723.2	16,178.3	Activities of amusement parks and theme parks
93210	กิจกรรมสวนสนุกและซิมปาร์ค	48	1,930,382.9	660,839.4	298,178.9	881,495.4	14,774.6	26,193.0	32,723.2	16,178.3	Activities of amusement parks and theme parks
9329	กิจกรรมด้านความบันเทิง และการนันทนาการอื่นๆ ซึ่งมิได้จัดประเภทไว้ในที่อื่น	12,792	24,207,781.4	8,926,531.4	11,031,472.5	337,720.7	1,522,140.4	1,247,146.3	841,752.6	301,017.5	Other amusement and recreation activities n.e.c.
93292	กิจกรรมการแสดงโชว์เพื่อความบันเทิง และการนันทนาการ	40	891,089.7	371,007.2	373,029.9	12,894.8	66,117.4	21,021.4	30,009.6	17,009.4	Activities of amusement and recreation shows

ตาราง 8 มูลค่าตามบัญชีของสินทรัพย์ถาวรของสถานประกอบการธุรกิจ ณ วันที่ 31 ธันวาคม 2556 จำแนกตามประเภทธุรกิจ (ต่อ)

TABLE 8 BOOK VALUE OF FIXED ASSETS OF BUSINESS ESTABLISHMENTS ON DECEMBER 31, 2013 BY CATEGORY OF BUSINESS INDUSTRY (Cont'd)

(พันบาท In Thousand Baht)

รหัส Code	ประเภทธุรกิจ Category of business industry	จำนวน สถาน- ประกอบการ Number of establishments	มูลค่าตามบัญชีของสินทรัพย์ถาวรปลายทางวด Book value of fixed assets on Dec. 31, 2013							สินทรัพย์ ถาวรอื่น ๆ Other fixed assets	
			รวม Total	ที่ดิน Land	อาคารและ สิ่งก่อสร้าง Building and construction	เครื่องจักร Machinery	ยานพาหนะ Vehicles	เครื่องใช้ สำนักงาน Office appliances	เครื่องมือ อื่นๆ Other Equipment		
93293	กิจกรรมการค้าในงานร้านเกม และตู้เกมหยอดเหรียญ	12,367	22,747,088.3	8,435,674.0	10,363,095.3	318,390.8	1,375,875.9	1,186,317.1	783,727.2	284,008.1	Operation of games shops and coin-operated games activities
93299	กิจกรรมด้านความบันเทิง และการนันทนาการอื่นๆ ซึ่งมิได้จัดประเภทไว้ในที่อื่น	385	569,603.4	119,850.2	295,347.3	6,435.1	80,147.2	39,807.8	28,015.8	-	Other amusement and recreation activities n.e.c.
95	การซ่อมคอมพิวเตอร์และของใช้ ส่วนบุคคลและของใช้ในครัวเรือน	35,478	28,208,060.5	13,869,854.8	8,405,055.5	245,441.1	4,578,516.4	504,501.2	549,839.9	54,851.6	Repair of computers and personal and household goods
951	การซ่อมอุปกรณ์คอมพิวเตอร์ และอุปกรณ์สื่อสารโทรคมนาคม	7,792	6,841,692.2	3,293,263.2	1,590,526.4	17,094.6	1,383,462.9	333,577.3	175,317.1	48,450.7	Repair of computers and communication equipment
9511	การซ่อมคอมพิวเตอร์และอุปกรณ์ต่อพ่วง	5,728	5,830,427.3	2,891,547.4	1,342,305.6	3,284.5	1,109,474.0	283,699.3	152,216.5	47,899.9	Repair of computers and peripheral equipment
95110	การซ่อมคอมพิวเตอร์และอุปกรณ์ต่อพ่วง	5,728	5,830,427.3	2,891,547.4	1,342,305.6	3,284.5	1,109,474.0	283,699.3	152,216.5	47,899.9	Repair of computers and peripheral equipment
9512	การซ่อมอุปกรณ์สื่อสารโทรคมนาคม	2,064	1,011,264.9	401,715.8	248,220.7	13,810.1	273,988.9	49,877.9	23,100.6	550.7	Repair of communication equipment
95120	การซ่อมอุปกรณ์สื่อสารโทรคมนาคม	2,064	1,011,264.9	401,715.8	248,220.7	13,810.1	273,988.9	49,877.9	23,100.6	550.7	Repair of communication equipment
952	การซ่อมของใช้ส่วนบุคคล และของใช้ในครัวเรือน	27,686	21,366,368.3	10,576,591.6	6,814,529.1	228,346.5	3,195,053.5	170,923.9	374,522.8	6,400.9	Repair of personal and household goods
9521	การซ่อมเครื่องใช้อิเล็กทรอนิกส์ในครัวเรือน	9,959	8,751,246.4	4,590,830.3	2,579,066.4	46,602.2	1,315,558.1	72,102.2	146,835.9	251.3	Repair of consumer electronics
95210	การซ่อมเครื่องใช้อิเล็กทรอนิกส์ในครัวเรือน	9,959	8,751,246.4	4,590,830.3	2,579,066.4	46,602.2	1,315,558.1	72,102.2	146,835.9	251.3	Repair of consumer electronics
9522	การซ่อมเครื่องใช้ในครัวเรือน และอุปกรณ์สำหรับบ้านและสวน	6,871	6,153,177.1	2,606,310.5	1,707,344.0	87,667.3	1,527,902.8	73,883.6	145,368.8	4,700.2	Repair of household appliances and home and garden equipment
95220	การซ่อมเครื่องใช้ในครัวเรือน และอุปกรณ์สำหรับบ้านและสวน	6,871	6,153,177.1	2,606,310.5	1,707,344.0	87,667.3	1,527,902.8	73,883.6	145,368.8	4,700.2	Repair of household appliances and home and garden equipment
9523	การซ่อมรองเท้าและเครื่องหนัง	562	473,726.2	271,464.9	166,820.3	2,796.2	26,451.8	2,929.3	3,222.5	41.2	Repair of footwear and leather goods
95230	การซ่อมรองเท้าและเครื่องหนัง	562	473,726.2	271,464.9	166,820.3	2,796.2	26,451.8	2,929.3	3,222.5	41.2	Repair of footwear and leather goods
9524	การซ่อมเฟอร์นิเจอร์และของตกแต่งบ้าน	235	214,617.7	114,954.6	55,588.1	2,946.5	35,600.9	730.8	4,796.7	-	Repair of furniture and home furnishings
95240	การซ่อมเฟอร์นิเจอร์และของตกแต่งบ้าน	235	214,617.7	114,954.6	55,588.1	2,946.5	35,600.9	730.8	4,796.7	-	Repair of furniture and home furnishings
9529	การซ่อมของใช้ส่วนบุคคล และของใช้ในครัวเรือนอื่นๆ	10,059	5,773,600.8	2,993,031.2	2,305,710.4	88,334.3	289,539.9	21,278.0	74,298.9	1,408.2	Repair of other personal and household goods

ตาราง 8 มูลค่าตามบัญชีของสินทรัพย์ถาวรของสถานประกอบการธุรกิจ ณ วันที่ 31 ธันวาคม 2556 จำแนกตามประเภทธุรกิจ (ต่อ)

TABLE 8 BOOK VALUE OF FIXED ASSETS OF BUSINESS ESTABLISHMENTS ON DECEMBER 31, 2013 BY CATEGORY OF BUSINESS INDUSTRY (Cont'd)

(พันบาท In Thousand Baht)

รหัส Code	ประเภทธุรกิจ Category of business industry	จำนวน สถาน- ประกอบการ Number of establishments	มูลค่าตามบัญชีของสินทรัพย์ถาวรปลายงวด Book value of fixed assets on Dec. 31, 2013							สินทรัพย์ ถาวรอื่น ๆ Other fixed assets	
			รวม Total	ที่ดิน Land	อาคารและ สิ่งก่อสร้าง Building and construction	เครื่องจักร Machinery	ยานพาหนะ Vehicles	เครื่องใช้ สำนักงาน Office appliances	เครื่องมือ อื่นๆ Other Equipment		
95291	การซ่อมนาฬิกา	632	560,518.3	235,939.7	276,894.6	1,713.1	30,572.1	7,114.1	7,847.9	436.8	Repair of watches and clocks
95292	การซ่อมเสื้อผ้าเครื่องแต่งกาย	7,566	3,977,086.5	2,194,373.5	1,500,133.7	62,241.2	163,431.3	10,909.9	45,997.0	-	Repair and alteration of clothing
95293	การซ่อมรถจักรยาน	776	652,200.8	337,779.6	274,245.8	4,941.2	25,962.6	1,416.4	6,883.8	971.4	Repair of bicycles
95294	การซ่อมเครื่องดนตรี	27	18,648.4	10,916.7	5,320.0	76.8	1,279.2	157.5	898.1	-	Repair of musical instruments
95295	การซ่อมเครื่องกีฬา	9	54.0	-	-	-	-	-	54.0	-	Repair of sporting goods
95299	การซ่อมของใช้ส่วนบุคคล และของใช้ในครัวเรือนอื่นๆ ซึ่งมิได้จัดประเภทไว้ในที่อื่น	1,049	565,092.9	214,021.8	249,116.3	19,362.0	68,294.7	1,680.0	12,618.1	-	Repair of other personal and household goods, n.e.c
96	กิจกรรมบริการส่วนบุคคลอื่นๆ	177,040	115,734,244.5	53,727,993.4	40,733,997.6	1,743,433.9	11,174,954.4	2,919,851.6	5,165,143.7	268,869.9	Other personal service activities
961	กิจกรรมบริการเพื่อเสริมสร้างสุขภาพร่างกาย (ยกเว้นกิจกรรมด้านการกีฬา)	135,176	79,240,831.3	34,984,546.5	29,236,156.1	136,285.8	8,207,035.4	2,616,045.4	3,982,116.7	78,645.4	Personal services for wellness (except sport activities)
9610	กิจกรรมบริการเพื่อเสริมสร้างสุขภาพร่างกาย (ยกเว้นกิจกรรมด้านการกีฬา)	135,176	79,240,831.3	34,984,546.5	29,236,156.1	136,285.8	8,207,035.4	2,616,045.4	3,982,116.7	78,645.4	Personal services for wellness (except sport activities)
96101	กิจกรรมสปาและการนวด	13,514	16,275,724.2	10,085,800.7	4,848,477.9	12,724.2	763,354.6	330,730.0	217,897.4	16,739.3	Activities of spas and massage salons
96102	กิจกรรมบริการลดน้ำหนัก	130	282,745.8	50,441.0	38,000.0	80.0	28,128.6	104,934.2	49,899.3	11,262.7	Activities of reducing and slendering salons
96103	กิจกรรมการแต่งผม	117,198	57,729,340.1	23,916,602.0	23,604,488.8	104,398.3	7,071,705.1	953,844.8	2,027,657.7	50,643.4	Activities of hairdressing salons
96104	กิจกรรมการดูแลความงามแต่งเล็บมือและเล็บเท้า	4,260	4,921,985.1	918,702.8	735,309.4	19,083.3	337,607.1	1,225,920.2	1,685,362.3	-	Activities of beauty, manicure and pedicure salons
96109	กิจกรรมบริการอื่นๆ เพื่อเสริมสร้างสุขภาพ ร่างกาย (ยกเว้นกิจกรรมด้านการกีฬา)	74	31,036.2	13,000.0	9,880.0	-	6,240.0	616.2	1,300.0	-	Other personal services for wellness (except sport activities)
962	การบริการซักรีดและซักแห้ง	32,492	29,324,173.4	14,800,764.9	9,021,206.8	1,559,061.7	2,470,044.5	218,173.7	1,067,659.4	187,262.3	Washing and (dry-) cleaning of textile and fur products
9620	การบริการซักรีดและซักแห้ง	32,492	29,324,173.4	14,800,764.9	9,021,206.8	1,559,061.7	2,470,044.5	218,173.7	1,067,659.4	187,262.3	Washing and (dry-) cleaning of textile and fur products
96201	การบริการซักรีดและซักแห้ง (ยกเว้น โดยเครื่องซักผ้าชนิดหยอดเหรียญ)	28,268	24,919,258.0	12,882,499.4	7,006,858.5	1,447,935.5	2,322,355.1	128,776.8	946,704.9	184,127.9	Washing and (dry-) cleaning of textile and fur products (except by self-service coin-operated machines)

ตาราง 8 มูลค่าตามบัญชีของสินทรัพย์ถาวรของสถานประกอบการธุรกิจ ณ วันที่ 31 ธันวาคม 2556 จำแนกตามประเภทธุรกิจ (ต่อ)

TABLE 8 BOOK VALUE OF FIXED ASSETS OF BUSINESS ESTABLISHMENTS ON DECEMBER 31, 2013 BY CATEGORY OF BUSINESS INDUSTRY (Cont'd)

(พันบาท In Thousand Baht)

รหัส Code	ประเภทธุรกิจ Category of business industry	จำนวน สถาน- ประกอบการ Number of establishments	มูลค่าตามบัญชีของสินทรัพย์ถาวรปลายงวด Book value of fixed assets on Dec. 31, 2013								สินทรัพย์ ถาวรอื่น ๆ Other fixed assets
			รวม Total	ที่ดิน Land	อาคารและ สิ่งก่อสร้าง Building and construction	เครื่องจักร Machinery	ยานพาหนะ Vehicles	เครื่องใช้ สำนักงาน Office appliances	เครื่องมือ อื่นๆ Other Equipment		
96202	การบริการซักแห้งและซักแห้ง โดยเครื่องซักผ้าชนิดหยอดเหรียญ	4,213	4,403,048.4	1,917,465.5	2,014,234.3	110,436.2	147,485.5	89,396.9	120,895.5	3,134.4	Washing and (dry-) cleaning of textile and fur products by self-service coin-operated machines
96203	การบริการฟอกและย้อมสี	11	1,867.0	800.0	114.0	690.0	204.0	-	59.0	-	Dyeing and colouring services
963	กิจกรรมบริการส่วนบุคคลอื่นๆ ซึ่งมิได้จัดประเภทไว้ในที่อื่น	9,372	7,169,239.8	3,942,682.1	2,476,634.7	48,086.4	497,874.5	85,632.4	115,367.6	2,962.1	Other personal service activities n.e.c.
9630	กิจกรรมบริการส่วนบุคคลอื่นๆ ซึ่งมิได้จัดประเภทไว้ในที่อื่น	9,372	7,169,239.8	3,942,682.1	2,476,634.7	48,086.4	497,874.5	85,632.4	115,367.6	2,962.1	Other personal service activities n.e.c.
96301	การทำศพและกิจกรรมที่เกี่ยวข้อง	467	156,660.5	70,104.5	62,988.0	124.0	16,295.1	5,627.0	1,521.9	-	Funeral and related activities
96302	กิจกรรมการดูแลสัตว์เลี้ยง	725	491,837.1	169,653.1	147,264.0	4,794.4	128,999.6	25,325.2	15,800.9	-	Pet care activities
96303	กิจกรรมบริการด้วยเครื่องหยอดเหรียญ	557	393,130.7	208,861.9	124,423.1	8,240.2	38,498.0	4,977.9	8,129.6	-	Concession operation of coin-operated personal service machines
96304	กิจกรรมโหราศาสตร์และไสยศาสตร์	6,298	3,037,261.8	1,607,398.3	1,306,280.6	-	115,189.5	6,045.4	2,348.1	-	Astrological and spiritualists' activities
96305	กิจกรรมบริการอาบ อบ นวด และบริการอื่นๆ ที่คล้ายกัน	184	1,791,060.9	1,189,902.7	472,784.5	32,493.3	33,632.5	27,400.7	32,125.0	2,722.1	Turkish baths, sauna and steam baths activities
96309	กิจกรรมบริการส่วนบุคคลอื่นๆ ซึ่งมิได้จัดประเภทไว้ในที่อื่น	1,141	1,299,288.8	696,761.6	362,894.5	2,434.5	165,259.8	16,256.2	55,442.1	240.0	Other personal service activities n.e.c.

หมายเหตุ : D หมายถึง ตัวเลขที่ไม่เปิดเผย

Note : D means disclosure prohibited.

ที่มา : การสำรวจธุรกิจทางการค้าและธุรกิจทางการบริการ พ.ศ. 2557 ทัวราชอาณาจักร สำนักงานสถิติแห่งชาติ กระทรวงเทคโนโลยีสารสนเทศและการสื่อสาร

Source : The 2014 Business Trade and Services Survey Whole Kingdom , National Statistical Office, Ministry of Information and Communication Technology.

ตาราง 9 มูลค่าสินทรัพย์ถาวรที่เปลี่ยนแปลงของสถานประกอบการธุรกิจระหว่าง มกราคม - ธันวาคม 2556 จำแนกตามประเภทธุรกิจ

TABLE 9 VALUE OF CHANGED FIXED ASSETS OF BUSINESS ESTABLISHMENTS DURING JANUARY - DECEMBER, 2013 BY CATEGORY OF BUSINESS INDUSTRY

(พันบาท In Thousand Baht)

รหัส Code	ประเภทธุรกิจ	จำนวน สถาน- ประกอบการ Number of establishments	มูลค่าสินทรัพย์ ถาวรที่ซื้อหรือ ผลิตขึ้นเอง Value of new or cost producing of fixed assets	มูลค่าสินทรัพย์ ถาวรที่ขาย Value of disposal of fixed assets	ค่าโอน กรรมสิทธิ์ Ownership transfer fee	Category of business industry
	รวม	1,714,848	133,007,347.2	39,241,845.8	3,506,274.2	Total
45	การขายส่งและการขายปลีก การซ่อมยานยนต์และจักรยานยนต์	154,979	33,607,893.0	6,318,992.8	279,631.2	Wholesale and retail trade; repair of motor vehicles and motorcycles
451	การขายยานยนต์	7,378	27,041,611.5	3,523,196.9	267,287.1	Sale of motor vehicles
4510	การขายยานยนต์	7,378	27,041,611.5	3,523,196.9	267,287.1	Sale of motor vehicles
45101	การขายยานยนต์ใหม่ชนิดรถยนต์นั่งส่วนบุคคล รถกระบะ รถตู้ และรถขนาดเล็กที่คล้ายกัน	1,972	26,265,845.1	2,971,668.7	228,108.1	Sale of new passenger motor vehicles, pick-up truck, van and similar light motor vehicles
45102	การขายยานยนต์ใหม่ชนิดรถบรรทุกและยานยนต์หนักอื่นๆ	175	132,442.3	23,621.3	847.7	Sale of new trucks and other heavy motor vehicles
45103	การขายยานยนต์เก่าชนิดรถยนต์นั่งส่วนบุคคล รถกระบะ รถตู้ และรถขนาดเล็กที่คล้ายกัน	5,186	641,224.2	524,407.0	36,201.3	Sale of used passenger motor vehicles, pick-up truck, van and similar light motor vehicles
45104	การขายยานยนต์เก่าชนิดรถบรรทุกและยานยนต์หนักอื่นๆ	45	2,100.0	3,500.0	2,130.0	Sale of used trucks and other heavy motor vehicles
452	การบำรุงรักษาและซ่อมยานยนต์	62,664	1,152,466.6	85,800.9	9,217.0	Maintenance and repair of motor vehicles
4520	การบำรุงรักษาและซ่อมยานยนต์	62,664	1,152,466.6	85,800.9	9,217.0	Maintenance and repair of motor vehicles
45201	การบำรุงรักษาและซ่อมระบบเครื่องยนต์และชิ้นส่วนยานยนต์	49,067	760,151.7	77,214.6	3,328.7	Maintenance and repair of motor vehicle engines and other parts
45202	การซ่อมตัวถัง ประตู หน้าต่าง และอื่นๆ ที่คล้ายกัน	5,858	356,706.8	8,586.3	5,888.3	Repair of motor vehicle bodies, doors, windows and other similar services
45203	การบำรุงรักษายานยนต์ทั่วไป	7,739	35,608.1	-	-	Car-washing, polishing and similar services
453	การขายชิ้นส่วนและอุปกรณ์เสริมของยานยนต์	15,419	1,192,587.1	59,524.5	-	Sale of motor vehicle parts and accessories
4530	การขายชิ้นส่วนและอุปกรณ์เสริมของยานยนต์	15,419	1,192,587.1	59,524.5	-	Sale of motor vehicle parts and accessories
45301	การขายส่งชิ้นส่วนและอุปกรณ์เสริมใหม่ของยานยนต์	1,945	125,931.0	26,155.1	-	Wholesale of new motor vehicle parts and accessories
45302	การขายปลีกชิ้นส่วนและอุปกรณ์เสริมใหม่ของยานยนต์	11,483	1,050,340.0	30,239.5	-	Retail of new motor vehicle parts and accessories
45303	การขายส่งและปลีกชิ้นส่วนและอุปกรณ์เสริมเก่าของยานยนต์	1,991	16,316.0	3,129.9	-	Wholesale and retail of used motor vehicle parts and accessories
454	การขาย การบำรุงรักษาและซ่อมจักรยานยนต์ ชิ้นส่วนและอุปกรณ์เสริมที่เกี่ยวข้อง	69,518	4,221,227.7	2,650,470.5	3,127.2	Sale, maintenance and repair of motorcycles and related parts and accessories
4540	การขาย การบำรุงรักษาและซ่อมจักรยานยนต์ ชิ้นส่วนและอุปกรณ์เสริมที่เกี่ยวข้อง	69,518	4,221,227.7	2,650,470.5	3,127.2	Sale, maintenance and repair of motorcycles and related parts and accessories
45401	การขายจักรยานยนต์	6,294	3,088,704.5	2,521,187.4	2,827.2	Sale of motorcycles
45402	การขายส่งชิ้นส่วนและอุปกรณ์เสริมใหม่ของจักรยานยนต์	353	21,645.1	42,511.4	-	Wholesale of new motorcycle parts and accessories
45403	การขายปลีกชิ้นส่วนและอุปกรณ์เสริมใหม่ของจักรยานยนต์	3,457	20,690.0	4,637.1	-	Retail of new motorcycle parts and accessories
45404	การขายส่งและปลีกชิ้นส่วนและอุปกรณ์เสริมเก่าของจักรยานยนต์	111	9.2	-	-	Wholesale and retail of used motorcycle parts and accessories
45405	การบำรุงรักษาและซ่อมจักรยานยนต์	59,303	1,090,179.0	82,134.5	300.0	Maintenance and repair of motorcycles

ตาราง 9 มูลค่าสินทรัพย์ถาวรที่เปลี่ยนแปลงของสถานประกอบการธุรกิจระหว่าง มกราคม - ธันวาคม 2556 จำแนกตามประเภทธุรกิจ (ต่อ)

TABLE 9 VALUE OF CHANGED FIXED ASSETS OF BUSINESS ESTABLISHMENTS DURING JANUARY - DECEMBER, 2013 BY CATEGORY OF BUSINESS INDUSTRY (Cont'd)

(พันบาท In Thousand Baht)

รหัส Code	ประเภทธุรกิจ	จำนวน สถาน- ประกอบการ Number of establishments	มูลค่าสินทรัพย์ ถาวรที่ซื้อหรือ ผลิตขึ้นเอง Value of new or cost producing of fixed assets	มูลค่าสินทรัพย์ ถาวรที่ขาย Value of disposal of fixed assets	ค่าโอน กรรมสิทธิ์ Ownership transfer fee	Category of business industry
46	การขายส่ง (ยกเว้นยานยนต์และจักรยานยนต์)	88,086	33,327,274.4	8,070,328.0	254,907.6	Wholesale trade (except of motor vehicles and motorcycles)
461	การขายส่งโดยได้รับค่าตอบแทนหรือตามสัญญาจ้าง	1,243	88,817.2	19,983.9	231,190.9	Wholesale on a fee or contract basis
4610	การขายส่งโดยได้รับค่าตอบแทนหรือตามสัญญาจ้าง	1,243	88,817.2	19,983.9	231,190.9	Wholesale on a fee or contract basis
46101	การขายส่งวัตถุดิบทางการเกษตรและสัตว์มีชีวิต โดยได้รับค่าตอบแทนหรือตามสัญญาจ้าง	262	25,052.6	516.6	231,190.9	Wholesale on a fee or contract basis of agricultural raw materials and live animals
46102	การขายส่งอาหาร เครื่องดื่ม และยาสูบ โดยได้รับค่าตอบแทนหรือตามสัญญาจ้าง	248	6,720.1	-	-	Wholesale on a fee or contract basis of food, beverages and tobacco
46103	การขายส่งสิ่งทอ เสื้อผ้า รองเท้า เครื่องหนัง และของใช้ในครัวเรือน โดยได้รับค่าตอบแทนหรือตามสัญญาจ้าง	182	11,517.1	563.3	-	Wholesale on a fee or contract basis of textiles, clothing, footwear, leather goods and household articles
46104	การขายส่งคอมพิวเตอร์และซอฟต์แวร์ อุปกรณ์อิเล็กทรอนิกส์และโทรคมนาคม โดยได้รับค่าตอบแทนหรือตามสัญญาจ้าง	78	16,748.5	5,121.1	-	Wholesale on a fee or contract basis of computers and software, electronic and telecommunications equipment
46105	การขายส่งเครื่องจักรอุตสาหกรรม โดยได้รับค่าตอบแทนหรือตามสัญญาจ้าง	153	19,199.6	12,033.9	-	Wholesale on a fee or contract basis of industrial machinery
46106	การขายส่งเชื้อเพลิง สินแร่ และโลหะ โดยได้รับค่าตอบแทนหรือตามสัญญาจ้าง	13	-	-	-	Wholesale on a fee or contract basis of fuels, ores and metals
46107	การขายส่งวัสดุก่อสร้าง เครื่องโลหะ และอุปกรณ์ระบบท่อ โดยได้รับค่าตอบแทนหรือตามสัญญาจ้าง	87	-	509.3	-	Wholesale on a fee or contract basis of construction materials, hardware, plumbing and heating equipment and supplies
46108	การขายส่งสินค้าเฉพาะอย่างอื่นๆ โดยได้รับค่าตอบแทนหรือตามสัญญาจ้าง	123	1,229.4	1,239.6	-	Wholesale on a fee or contract basis of other particular products
46109	การขายส่งสินค้าทั่วไป โดยได้รับค่าตอบแทนหรือตามสัญญาจ้าง	97	8,350.0	-	-	Wholesale on a fee or contract basis of a variety of goods
462	การขายส่งวัตถุดิบทางการเกษตรและสัตว์มีชีวิต	8,326	1,232,787.4	190,795.4	2,082.7	Wholesale of agricultural raw materials and live animals
4620	การขายส่งวัตถุดิบทางการเกษตรและสัตว์มีชีวิต	8,326	1,232,787.4	190,795.4	2,082.7	Wholesale of agricultural raw materials and live animals
46201	การขายส่งข้าวเปลือกและธัญพืชอื่นๆ	2,637	405,336.9	71,344.2	2,000.0	Wholesale of rice in the husk and other grains
46202	การขายส่งพืชไขมันที่ใช้ในการผลิตน้ำมันพืช	1,205	85,718.1	17,010.0	-	Wholesale of oil seeds and oleaginous fruits
46203	การขายส่งยาสูบที่ยังไม่เป็นผลิตภัณฑ์สำเร็จรูป	60	-	-	-	Wholesale of unmanufactured tobacco
46204	การขายส่งสัตว์มีชีวิต	1,546	15,336.0	11,200.0	-	Wholesale of live animals
46205	การขายส่งดอกไม้ ต้นไม้ และเมล็ดพันธุ์พืช	729	90,932.9	17,651.1	-	Wholesale of flowers, plants and seeds
46206	การขายส่งอาหารปศุสัตว์	792	105,065.1	51,350.5	6.0	Wholesale of animal feeds
46209	การขายส่งวัตถุดิบอื่นๆ ทางเกษตร	1,357	530,398.5	22,239.6	76.7	Wholesale of other agricultural raw materials

ตาราง 9 มูลค่าสินทรัพย์ถาวรที่เปลี่ยนแปลงของสถานประกอบการธุรกิจระหว่าง มกราคม - ธันวาคม 2556 จำแนกตามประเภทธุรกิจ (ต่อ)

TABLE 9 VALUE OF CHANGED FIXED ASSETS OF BUSINESS ESTABLISHMENTS DURING JANUARY - DECEMBER, 2013 BY CATEGORY OF BUSINESS INDUSTRY (Cont'd)

(พันบาท In Thousand Baht)

รหัส Code	ประเภทธุรกิจ	จำนวน สถาน- ประกอบการ Number of establishments	มูลค่าสินทรัพย์ ถาวรที่ซื้อหรือ ผลิตขึ้นเอง Value of new or cost producing of fixed assets	มูลค่าสินทรัพย์ ถาวรที่ขาย Value of disposal of fixed assets	ค่าโอน กรรมสิทธิ์ Ownership transfer fee	Category of business industry
463	การขายส่งอาหาร เครื่องดื่ม และยาสูบ	18,483	9,373,321.7	1,422,837.7	563.7	Wholesale of food, beverages and tobacco
4631	การขายส่งอาหาร	15,293	7,744,148.2	876,446.4	-	Wholesale of food
46311	การขายส่งเนื้อสัตว์และผลิตภัณฑ์เนื้อสัตว์	809	161,082.3	1,160.4	-	Wholesale of meat and meat products
46312	การขายส่งปลาและผลิตภัณฑ์สัตว์น้ำ	2,359	290,794.2	1,974.9	-	Wholesale of fish and fish products
46313	การขายส่งผักและผลไม้	5,332	131,844.8	3,539.5	-	Wholesale of fruits and vegetables
46314	การขายส่งผลิตภัณฑ์นม	872	26,476.7	9,443.3	-	Wholesale of dairy products
46315	การขายส่งข้าวและผลิตภัณฑ์ที่ได้จากโรงสีข้าว	827	4,299,026.8	20,220.2	-	Wholesale of rice and rice milling products
46316	การขายส่งผลิตภัณฑ์ขนมอบ ไข่ น้ำมันและไขมันที่ใช้ในการบริโภค	1,366	112,622.2	3,457.2	-	Wholesale of bakery products, eggs and edible oils and fats of animal or vegetable origin
46317	การขายส่งน้ำตาล ช็อกโกแลต ลูกกวาด และขนมที่ทำจากน้ำตาล	120	25,281.1	-	-	Wholesale of sugar, chocolate, candy and sugar confectionery
46318	การขายส่งกาแฟ ชา โกโก้	116	1,307,003.2	391,158.8	-	Wholesale of coffee, tea and cocoa
46319	การขายส่งผลิตภัณฑ์อาหารอื่นๆ	3,492	1,390,016.9	445,492.1	-	Wholesale of other food products
4632	การขายส่งเครื่องดื่มและยาสูบ	3,190	1,629,173.5	546,391.3	563.7	Wholesale of beverages and tobacco
46321	การขายส่งเครื่องดื่มที่มีแอลกอฮอล์	1,320	892,210.7	427,635.6	-	Wholesale of alcohol beverages
46322	การขายส่งเครื่องดื่มที่ไม่มีแอลกอฮอล์	1,684	722,493.0	109,477.5	307.5	Wholesale of non-alcohol beverages
46323	การขายส่งผลิตภัณฑ์ยาสูบ	186	14,469.8	9,278.2	256.3	Wholesale of tobacco
464	การขายส่งของใช้ในครัวเรือน	14,816	4,537,901.1	706,729.0	213.6	Wholesale of household goods
4641	การขายส่งสิ่งทอ เสื้อผ้า และรองเท้า	8,412	1,885,794.4	286,436.6	29.5	Wholesale of textiles, clothing and footwear
46411	การขายส่งด้ายและผ้า	1,205	537,390.8	196,818.7	-	Wholesale of yarn and fabrics
46412	การขายส่งของใช้ในครัวเรือนที่ทำจากสิ่งทอ	427	62,649.5	14,668.2	29.5	Wholesale of household goods of textile
46413	การขายส่งอุปกรณ์ตัดเย็บ	106	97,455.0	29,541.7	-	Wholesale of haberdashery
46414	การขายส่งเสื้อผ้า	5,790	1,184,270.2	44,808.1	-	Wholesale of clothing
46415	การขายส่งรองเท้า	884	4,028.8	600.0	-	Wholesale of footwear
4642	การขายส่งเครื่องใช้ไฟฟ้าและอิเล็กทรอนิกส์ชนิดใช้ในครัวเรือน	909	1,227,170.9	152,821.5	-	Wholesale of electric household appliances and consumer electronics
46421	การขายส่งเครื่องใช้ไฟฟ้าและอิเล็กทรอนิกส์ชนิดใช้ในครัวเรือน (ยกเว้นอุปกรณ์ไฟฟ้าสำหรับให้แสงสว่าง)	666	1,083,768.0	128,323.8	-	Wholesale of electric household appliances and consumer electronics (except lighting equipment)
46422	การขายส่งอุปกรณ์ไฟฟ้าสำหรับให้แสงสว่าง	243	143,402.8	24,497.7	-	Wholesale of lighting equipment

ตาราง 9 มูลค่าสินทรัพย์ถาวรที่เปลี่ยนแปลงของสถานประกอบการธุรกิจระหว่าง มกราคม - ธันวาคม 2556 จำแนกตามประเภทธุรกิจ (ต่อ)

TABLE 9 VALUE OF CHANGED FIXED ASSETS OF BUSINESS ESTABLISHMENTS DURING JANUARY - DECEMBER, 2013 BY CATEGORY OF BUSINESS INDUSTRY (Cont'd)

(พันบาท In Thousand Baht)

รหัส Code	ประเภทธุรกิจ	จำนวน สถาน- ประกอบการ Number of establishments	มูลค่าสินทรัพย์ ถาวรที่ซื้อหรือ ผลิตขึ้นเอง Value of new or cost producing of fixed assets	มูลค่าสินทรัพย์ ถาวรที่ขาย Value of disposal of fixed assets	ค่าโอน กรรมสิทธิ์ Ownership transfer fee	Category of business industry
4643	การขายส่งสินค้าวัฒนธรรมและนันทนาการ	1,270	232,135.1	66,480.5	-	Wholesale of cultural and recreation goods
46431	การขายส่งหนังสือ หนังสือพิมพ์ และเครื่องเขียน	483	111,431.2	54,825.2	-	Wholesale of books, newspapers and stationery
46432	การขายส่งสื่อบันทึกภาพและเสียงที่บันทึกข้อมูลแล้ว	49	7,718.8	1,521.0	-	Wholesale of recorded visual and audio media
46433	การขายส่งเครื่องกีฬา	190	100,177.5	150.0	-	Wholesale of sports goods
46434	การขายส่งเกมและของเล่น	202	7,644.6	600.0	-	Wholesale of games and toys
46439	การขายส่งสินค้าอื่นๆ ด้านวัฒนธรรมและนันทนาการ	346	5,162.9	9,384.3	-	Wholesale of other cultural and recreation goods
4644	การขายส่งสินค้าทางเภสัชกรรมและทางการแพทย์ เครื่องหอมและเครื่องประทินโฉม	1,048	770,453.7	65,358.1	184.1	Wholesale of pharmaceutical and medical goods, perfumeries and toilet preparations
46441	การขายส่งสินค้าทางเภสัชกรรมและทางการแพทย์	588	716,109.7	65,015.6	184.1	Wholesale of pharmaceutical and medical goods
46442	การขายส่งเครื่องหอม	88	144.7	-	-	Wholesale of perfumeries
46443	การขายส่งเครื่องสำอางและเครื่องประทินโฉม	372	54,199.3	342.6	-	Wholesale of cosmetics and toilet preparations
4649	การขายส่งของใช้ในครัวเรือนอื่นๆ	3,177	422,347.0	135,632.2	-	Wholesale of other household goods
46491	การขายส่งอุปกรณ์ถ่ายภาพและทัศนศาสตร์	55	54,595.2	4,022.6	-	Wholesale of photographic and optical goods
46492	การขายส่งนาฬิกา เครื่องประดับเพชรพลอย	840	110,243.6	5,699.9	-	Wholesale of watches, clocks and jewellery
46493	การขายส่งเครื่องหนังและเครื่องใช้สำหรับการเดินทาง	255	31,118.5	120.0	-	Wholesale of leather goods and travel accessories
46494	การขายส่งเฟอร์นิเจอร์ชนิดใช้ในครัวเรือน	392	41,754.2	744.7	-	Wholesale of household furniture
46495	การขายส่งเครื่องดินเผา เครื่องแก้ว และเครื่องครัว	221	14,732.4	1,344.8	-	Wholesale of chinaware, glassware and kitchenware
46499	การขายส่งของใช้ในครัวเรือนอื่นๆ ซึ่งไม่ได้จัดประเภทไว้ในที่อื่น	1,414	169,903.2	123,700.2	-	Wholesale of other household goods, n.e.c
465	การขายส่งเครื่องจักร อุปกรณ์ และเครื่องมือเครื่องใช้	7,919	8,785,590.5	1,852,448.6	10,000.0	Wholesale of machinery, equipment and supplies
4651	การขายส่งคอมพิวเตอร์ อุปกรณ์ต่อพ่วง และซอฟต์แวร์	422	369,364.0	61,358.9	-	Wholesale of computers, computer peripheral equipment and software
46510	การขายส่งคอมพิวเตอร์ อุปกรณ์ต่อพ่วง และซอฟต์แวร์	422	369,364.0	61,358.9	-	Wholesale of computers, computer peripheral equipment and software
4652	การขายส่งอุปกรณ์และชิ้นส่วนทางอิเล็กทรอนิกส์และโทรคมนาคม	689	254,146.7	48,076.4	-	Wholesale of electronic and telecommunications equipment and parts
46521	การขายส่งอุปกรณ์และชิ้นส่วนอิเล็กทรอนิกส์	381	111,472.8	24,420.7	-	Wholesale of electronic equipment and parts
46522	การขายส่งโทรศัพท์และอุปกรณ์โทรคมนาคม	308	142,673.8	23,655.7	-	Wholesale of telephone and telecommunications equipment
4653	การขายส่งเครื่องจักร อุปกรณ์ และเครื่องใช้ทางการเกษตร	2,550	655,872.4	290,485.1	-	Wholesale of agricultural machinery, equipment and supplies
46530	การขายส่งเครื่องจักร อุปกรณ์ และเครื่องใช้ทางการเกษตร	2,550	655,872.4	290,485.1	-	Wholesale of agricultural machinery, equipment and supplies

ตาราง 9 มูลค่าสินทรัพย์ถาวรที่เปลี่ยนแปลงของสถานประกอบการธุรกิจระหว่าง มกราคม - ธันวาคม 2556 จำแนกตามประเภทธุรกิจ (ต่อ)

TABLE 9 VALUE OF CHANGED FIXED ASSETS OF BUSINESS ESTABLISHMENTS DURING JANUARY - DECEMBER, 2013 BY CATEGORY OF BUSINESS INDUSTRY (Cont'd)

(พันบาท In Thousand Baht)

รหัส Code	ประเภทธุรกิจ	จำนวน สถาน- ประกอบการ Number of establishments	มูลค่าสินทรัพย์ ถาวรที่ซื้อหรือ ผลิตขึ้นเอง Value of new or cost producing of fixed assets	มูลค่าสินทรัพย์ ถาวรที่ขาย Value of disposal of fixed assets	ค่าโอน กรรมสิทธิ์ Ownership transfer fee	Category of business industry
4659	การขายส่งเครื่องจักรและอุปกรณ์อื่นๆ	4,258	7,506,207.3	1,452,528.1	10,000.0	Wholesale of other machinery and equipment
46591	การขายส่งอุปกรณ์การขนส่ง (ยกเว้น ยานยนต์ จักรยานยนต์ และรถจักรยาน)	195	11,029.1	26.2	-	Wholesale of transport equipment (except motor vehicles, motorcycles and bicycles)
46592	การขายส่งเครื่องจักรและอุปกรณ์งานวิศวกรรมโยธา งานเหมืองแร่และงานก่อสร้าง	205	109,339.0	13,925.6	9,000.0	Wholesale of civil engineering, mining and construction machinery
46593	การขายส่งเครื่องจักรและอุปกรณ์ชนิดใช้ในงานอุตสาหกรรม	1,590	961,442.8	84,848.2	-	Wholesale of industrial machinery and equipment
46594	การขายส่งเครื่องจักร อุปกรณ์ และเฟอร์นิเจอร์ชนิดใช้ในสำนักงาน	337	951,525.8	407,775.3	1,000.0	Wholesale of office machinery, equipment and furniture
46599	การขายส่งเครื่องจักรและอุปกรณ์อื่นๆ ซึ่งมีได้จัดประเภทไว้ในที่อื่น	1,931	5,472,870.6	945,952.8	-	Wholesale of other machinery and equipment, n.e.c
466	การขายส่งสินค้าเฉพาะประเภทอื่นๆ	35,352	9,072,413.8	3,835,508.0	10,856.6	Other specialized wholesale
4661	การขายส่งเชื้อเพลิงแข็ง เชื้อเพลิงเหลว และเชื้อเพลิงก๊าซ รวมถึงผลิตภัณฑ์ที่เกี่ยวข้อง	967	934,711.8	35,313.3	-	Wholesale of solid, liquid and gaseous fuels and related products
46611	การขายส่งเชื้อเพลิงแข็ง	248	232,660.6	8,912.5	-	Wholesale of solid fuels
46612	การขายส่งเชื้อเพลิงเหลว	96	298,013.3	-	-	Wholesale of liquid fuels
46613	การขายส่งเชื้อเพลิงก๊าซ	461	162,817.7	2,392.0	-	Wholesale of gaseous fuels
46614	การขายส่งผลิตภัณฑ์ที่ได้จากการกลั่นปิโตรเลียม	162	241,220.1	24,008.8	-	Wholesale of refined petroleum products
4662	การขายส่งโลหะและสินแร่โลหะ	2,041	1,371,748.9	323,394.6	-	Wholesale of metals and metal ores
46621	การขายส่งสินแร่เหล็กและโลหะที่ไม่ใช่เหล็ก	110	328,133.8	2,257.2	-	Wholesale of ferrous and non-ferrous metal ores
46622	การขายส่งเหล็ก เหล็กกล้า และโลหะที่ไม่ใช่เหล็กขั้นมูลฐาน	1,931	1,043,615.1	321,137.5	-	Wholesale of iron, steel and non-ferrous metal in primary forms
4663	การขายส่งวัสดุก่อสร้าง เครื่องโลหะ เครื่องอุปกรณ์และวัสดุสำหรับระบบท่อและระบบทำความร้อน	5,871	3,036,157.2	739,278.4	10,196.6	Wholesale of construction materials, hardware, plumbing and heating equipment and supplies
46631	การขายส่งอิฐ หิน ปูน ทราย และผลิตภัณฑ์คอนกรีต	1,307	821,870.0	291,935.4	7,500.0	Wholesale of bricks, stone, cement, sand and concrete products
46632	การขายส่งไม้และผลิตภัณฑ์จากไม้แปรรูปขั้นต้น	2,481	257,415.5	94,993.4	-	Wholesale of wood in the rough and products of primary processing of wood
46633	การขายส่งสี น้ำมันชักเงา และแล็กเกอร์	253	33,167.3	-	-	Wholesale of paints, varnishes and lacquers
46634	การขายส่งอุปกรณ์ระบบท่อและเครื่องสุขภัณฑ์	358	1,269,076.3	245,375.6	1,000.0	Wholesale of plumbing and heating equipment and supplies and sanitary equipment
46639	การขายส่งวัสดุก่อสร้างอื่นๆ	1,472	654,628.1	106,974.0	1,696.6	Wholesale of other construction materials
4669	การขายส่งของเสียและเศษวัสดุ และผลิตภัณฑ์อื่นๆ ซึ่งมีได้จัดประเภทไว้ในที่อื่น	26,473	3,729,795.9	2,737,521.6	660.0	Wholesale of waste and scrap and other products, n.e.c.
46691	การขายส่งเคมีภัณฑ์ทางอุตสาหกรรม	935	1,653,635.1	633,786.0	-	Wholesale of industrial chemicals
46692	การขายส่งปุ๋ยและเคมีภัณฑ์ทางการเกษตร	1,033	523,744.6	1,059,338.1	660.0	Wholesale of fertilizers and agrochemical products

ตาราง 9 มูลค่าสินทรัพย์ถาวรที่เปลี่ยนแปลงของสถานประกอบการธุรกิจระหว่าง มกราคม - ธันวาคม 2556 จำแนกตามประเภทธุรกิจ (ต่อ)

TABLE 9 VALUE OF CHANGED FIXED ASSETS OF BUSINESS ESTABLISHMENTS DURING JANUARY - DECEMBER, 2013 BY CATEGORY OF BUSINESS INDUSTRY (Cont'd)

(พันบาท In Thousand Baht)

รหัส Code	ประเภทธุรกิจ	จำนวน สถาน- ประกอบการ Number of establishments	มูลค่าสินทรัพย์ ถาวรที่ซื้อหรือ ผลิตขึ้นเอง Value of new or cost producing of fixed assets	มูลค่าสินทรัพย์ ถาวรที่ขาย Value of disposal of fixed assets	ค่าโอน กรรมสิทธิ์ Ownership transfer fee	Category of business industry
46693	การขายส่งยางพาราและพลาสติกขั้นต้น	8,848	523,036.5	7,982.5	-	Wholesale of rubber and plastic materials in primary forms
46694	การขายส่งบรรจุภัณฑ์ชนิดใช้ในทางอุตสาหกรรม	367	1,768.2	541,953.9	-	Wholesale of industrial or commercial containers
46695	การขายส่งของเสียและเศษวัสดุที่สามารถนำกลับมาใช้ใหม่	14,868	256,032.4	5,214.8	-	Wholesale of waste and scrap and materials for recycling
46699	การขายส่งผลิตภัณฑ์อื่นๆ ซึ่งมิได้จัดประเภทไว้ในที่อื่น	422	771,579.1	489,246.4	-	Wholesale of other products, n.e.c.
469	การขายส่งสินค้าทั่วไป	1,947	236,442.6	42,025.5	-	Non-specialized wholesale trade
4690	การขายส่งสินค้าทั่วไป	1,947	236,442.6	42,025.5	-	Non-specialized wholesale trade
46900	การขายส่งสินค้าทั่วไป	1,947	236,442.6	42,025.5	-	Non-specialized wholesale trade
47	การขายปลีก (ยกเว้นยานยนต์และจักรยานยนต์)	793,151	22,256,505.5	10,853,735.0	33,072.4	Retail trade (except of motor vehicles and motorcycles)
471	ร้านขายปลีกสินค้าทั่วไป	497,284	5,305,046.8	2,771,617.1	-	Retail sale in non-specialized stores
4711	ร้านขายปลีกอาหาร เครื่องดื่ม หรือยาสูบ เป็นสินค้าหลัก	389,029	2,857,927.8	1,178,237.3	-	Retail sale in non-specialized stores with food, beverages or tobacco predominating
47111	ซูเปอร์มาร์เก็ต	755	121,978.8	84.1	-	Supermarkets
47112	ดีสเคาท์สโตร์/ซูเปอร์เซ็นเตอร์/ไฮเปอร์มาร์เก็ต	557	81,953.5	-	-	Discountstores/Supercenters/Hypermarkets
47113	ร้านสะดวกซื้อ/มินิมาร์ท	15,435	552,311.8	915,636.8	-	Convenience stores/Minimarts
47114	ร้านขายของชำ	372,282	2,101,683.7	262,516.5	-	Grocery stores
4719	ร้านขายปลีกสินค้าทั่วไปอื่นๆ	108,255	2,447,119.0	1,593,379.8	-	Other retail sale in non-specialized stores
47190	ร้านขายปลีกสินค้าทั่วไปอื่นๆ	108,255	2,447,119.0	1,593,379.8	-	Other retail sale in non-specialized stores
472	ร้านขายปลีกอาหาร เครื่องดื่ม และยาสูบ	25,686	116,621.6	7,627.4	714.0	Retail sale of food, beverages and tobacco in specialized stores
4721	ร้านขายปลีกอาหาร	22,322	102,715.6	3,704.1	-	Retail sale of food in specialized stores
47211	ร้านขายปลีกเนื้อสัตว์และผลิตภัณฑ์เนื้อสัตว์	3,111	19,168.2	-	-	Retail sale of meat and meat products in specialized stores
47212	ร้านขายปลีกปลาและผลิตภัณฑ์สัตว์น้ำ	1,587	1,846.5	42.8	-	Retail sale of fish and fish products in specialized stores
47213	ร้านขายปลีกผักและผลไม้	4,089	240.0	200.0	-	Retail sale of fruit and vegetables in specialized stores
47214	ร้านขายปลีกข้าว	5,661	63,519.0	3,461.3	-	Retail sale of rice in specialized stores
47215	ร้านขายปลีกผลิตภัณฑ์ขนมอบ	2,327	11,277.4	-	-	Retail sale of bakery products in specialized stores
47219	ร้านขายปลีกอาหารอื่นๆ	5,547	6,664.5	-	-	Retail sale of other food products in specialized stores

ตาราง 9 มูลค่าสินทรัพย์ถาวรที่เปลี่ยนแปลงของสถานประกอบการธุรกิจระหว่าง มกราคม - ธันวาคม 2556 จำแนกตามประเภทธุรกิจ (ต่อ)

TABLE 9 VALUE OF CHANGED FIXED ASSETS OF BUSINESS ESTABLISHMENTS DURING JANUARY - DECEMBER, 2013 BY CATEGORY OF BUSINESS INDUSTRY (Cont'd)

(พันบาท In Thousand Baht)

รหัส Code	ประเภทธุรกิจ	จำนวน สถาน- ประกอบการ Number of establishments	มูลค่าสินทรัพย์ ถาวรที่ซื้อหรือ ผลิตขึ้นเอง Value of new or cost producing of fixed assets	มูลค่าสินทรัพย์ ถาวรที่ขาย Value of disposal of fixed assets	ค่าโอน กรรมสิทธิ์ Ownership transfer fee	Category of business industry
4722	ร้านขายปลีกเครื่องดื่ม	3,319	13,906.0	3,923.2	714.0	Retail sale of beverages in specialized stores
47221	ร้านขายปลีกเครื่องดื่มที่มีแอลกอฮอล์	1,268	13,732.1	3,923.2	714.0	Retail sale of alcohol beverages in specialized stores
47222	ร้านขายปลีกเครื่องดื่มที่ไม่มีแอลกอฮอล์	2,051	173.8	-	-	Retail sale of non-alcohol beverages in specialized stores
4723	ร้านขายปลีกผลิตภัณฑ์ยาสูบ	45	-	-	-	Retail sale of tobacco products in specialized stores
47230	ร้านขายปลีกผลิตภัณฑ์ยาสูบ	45	-	-	-	Retail sale of tobacco products in specialized stores
473	ร้านขายปลีกเชื้อเพลิงยานยนต์	31,007	2,145,089.8	164,284.9	-	Retail sale of automotive fuel in specialized stores
4730	ร้านขายปลีกเชื้อเพลิงยานยนต์	31,007	2,145,089.8	164,284.9	-	Retail sale of automotive fuel in specialized stores
47300	ร้านขายปลีกเชื้อเพลิงยานยนต์	31,007	2,145,089.8	164,284.9	-	Retail sale of automotive fuel in specialized stores
474	ร้านขายปลีกอุปกรณ์สารสนเทศและอุปกรณ์สื่อสารโทรคมนาคม	22,867	673,995.8	133,144.9	-	Retail sale of information and communications equipment in specialized stores
4741	ร้านขายปลีกคอมพิวเตอร์ อุปกรณ์ต่อพ่วง ซอฟต์แวร์ และอุปกรณ์สื่อสารโทรคมนาคม	20,829	625,288.3	95,944.9	-	Retail sale of computers, peripheral units, software and telecommunications equipment in specialized stores
47411	ร้านขายปลีกคอมพิวเตอร์และอุปกรณ์ต่อพ่วง	4,814	176,670.3	95,944.9	-	Retail sale of computers and peripheral units in specialized stores
47412	ร้านขายปลีกเครื่องเล่นวีดิโอเกมและซอฟต์แวร์สำเร็จรูป	299	60,192.4	-	-	Retail sale of video game consoles and software in specialized stores
47413	ร้านขายปลีกอุปกรณ์สื่อสารโทรคมนาคม	15,716	388,425.6	-	-	Retail sale of telecommunications equipment in specialized stores
4742	ร้านขายปลีกอุปกรณ์ภาพและเสียง	2,038	48,707.5	37,200.1	-	Retail sale of audio and video equipment in specialized stores
47420	ร้านขายปลีกอุปกรณ์ภาพและเสียง	2,038	48,707.5	37,200.1	-	Retail sale of audio and video equipment in specialized stores
475	ร้านขายปลีกอุปกรณ์อื่นๆ ชนิดใช้ในครัวเรือน	61,394	6,950,418.2	6,095,502.7	26,493.4	Retail sale of other household equipment in specialized stores
4751	ร้านขายปลีกสิ่งทอ	4,911	91,254.4	1,700.0	-	Retail sale of textiles in specialized stores
47511	ร้านขายปลีกผ้า	2,498	6,882.1	1,700.0	-	Retail sale of fabrics in specialized stores
47512	ร้านขายปลีกของใช้ในครัวเรือนที่ทำจากผ้า	1,314	405.0	-	-	Retail sale of household articles of textiles in specialized stores
47513	ร้านขายปลีกอุปกรณ์ตัดเย็บ	1,099	83,967.3	-	-	Retail sale of haberdashery in specialized stores
4752	ร้านขายปลีกเครื่องโลหะ สี และกระจก	24,015	3,187,947.5	4,346,292.9	3,531.0	Retail sale of hardware, paints and glass in specialized stores
47521	ร้านขายปลีกเครื่องโลหะ	1,983	77,026.8	4,259.0	-	Retail sale of hardware in specialized stores
47522	ร้านขายปลีกสี น้ำมันชักเงา และแล็กเกอร์	776	52,497.7	2,397.9	-	Retail sale of paints, varnishes and lacquers in specialized stores
47523	ร้านขายปลีกอุปกรณ์ระบบท่อและเครื่องสุขภัณฑ์	1,165	1,277,312.2	48,874.4	1,600.0	Retail sale of plumbing, heating and sanitary equipment and supplies in specialized stores

ตาราง 9 มูลค่าสินทรัพย์ถาวรที่เปลี่ยนแปลงของสถานประกอบการธุรกิจระหว่าง มกราคม - ธันวาคม 2556 จำแนกตามประเภทธุรกิจ (ต่อ)

TABLE 9 VALUE OF CHANGED FIXED ASSETS OF BUSINESS ESTABLISHMENTS DURING JANUARY - DECEMBER, 2013 BY CATEGORY OF BUSINESS INDUSTRY (Cont'd)

(พันบาท In Thousand Baht)

รหัส Code	ประเภทธุรกิจ	จำนวน สถาน- ประกอบการ Number of establishments	มูลค่าสินทรัพย์ ถาวรที่ซื้อหรือ ผลิตขึ้นเอง Value of new or cost producing of fixed assets	มูลค่าสินทรัพย์ ถาวรที่ขาย Value of disposal of fixed assets	ค่าโอน กรรมสิทธิ์ Ownership transfer fee	Category of business industry
47524	ร้านขายปลีกวัสดุก่อสร้างอื่นๆ	10,696	1,350,022.7	125,194.5	833.3	Retail sale of other construction materials in specialized stores
47525	ร้านขายปลีกวัสดุก่อสร้างหลายชนิด รวมถึงวัสดุอุปกรณ์และเครื่องมือ ชนิดนำไปใช้ทำงานได้ด้วยตัวเอง	9,395	431,088.1	4,165,567.1	1,097.7	Retail sale of a variety of construction materials including do-it-yourself material and equipment in specialized stores
4753	ร้านขายปลีกพรม สิ่งปูพื้น วัสดุปิดผนังและปูพื้น	1,119	35,077.4	9,385.7	460.2	Retail sale of carpets, rugs, wall and floor coverings in specialized stores
47530	ร้านขายปลีกพรม สิ่งปูพื้น วัสดุปิดผนังและปูพื้น	1,119	35,077.4	9,385.7	460.2	Retail sale of carpets, rugs, wall and floor coverings in specialized stores
4759	ร้านขายปลีกเครื่องใช้ไฟฟ้า เฟอร์นิเจอร์ อุปกรณ์ไฟฟ้าสำหรับให้แสงสว่าง และของใช้อื่นๆ ในครัวเรือน	31,349	3,636,139.0	1,738,124.1	22,502.2	Retail sale of electrical household appliances, furniture, lighting equipment and other household articles in specialized stores
47591	ร้านขายปลีกเฟอร์นิเจอร์ชนิดใช้ในครัวเรือน	8,585	1,252,571.8	226,771.1	-	Retail sale of household furniture in specialized stores
47592	ร้านขายปลีกเครื่องดินเผา เครื่องแก้ว และเครื่องครัว	2,832	1,073,824.2	7,950.4	2.2	Retail sale of chinaware, glassware and kitchenware in specialized stores
47593	ร้านขายปลีกอุปกรณ์ไฟฟ้าสำหรับให้แสงสว่าง	1,689	24,120.4	18,863.7	10,000.0	Retail sale of lighting equipment in specialized stores
47594	ร้านขายปลีกเครื่องดนตรีและอุปกรณ์ที่เกี่ยวข้อง	446	5,148.2	6,596.3	-	Retail sale of musical instruments and related equipment in specialized stores
47595	ร้านขายปลีกเครื่องใช้ไฟฟ้าชนิดใช้ในครัวเรือน	12,327	1,257,904.3	1,471,850.4	12,500.0	Retail sale of electrical household appliances in specialized stores
47599	ร้านขายปลีกของใช้อื่นๆ ในครัวเรือน ซึ่งมีได้จัดประเภทไว้ในที่อื่น	5,470	22,570.1	6,092.3	-	Retail sale of other household articles, n.e.c in specialized stores
476	ร้านขายปลีกสินค้าวัฒนธรรมและนันทนาการ	27,074	1,386,513.8	265,873.2	1,169.8	Retail sale of cultural and recreation goods in specialized stores
4761	ร้านขายปลีกหนังสือ หนังสือพิมพ์ และเครื่องเขียน	8,118	1,228,352.5	206,099.7	-	Retail sale of books, newspapers and stationery in specialized stores
47611	ร้านขายปลีกหนังสือ หนังสือพิมพ์ วารสาร และนิตยสาร	2,965	1,067,172.0	103,165.4	-	Retail sale of books, newspapers, periodicals and magazines in specialized stores
47612	ร้านขายปลีกเครื่องเขียนและเครื่องใช้สำนักงาน	5,153	161,180.5	102,934.3	-	Retail sale of stationery and office supplies in specialized stores
4762	ร้านขายปลีกสื่อบันทึกเสียงและภาพ	1,466	10,837.1	5,680.1	-	Retail sale of music and video recordings in specialized stores
47620	ร้านขายปลีกสื่อบันทึกเสียงและภาพ	1,466	10,837.1	5,680.1	-	Retail sale of music and video recordings in specialized stores
4763	ร้านขายปลีกเครื่องกีฬา	4,997	89,102.4	42,272.5	521.8	Retail sale of sporting equipment in specialized stores
47630	ร้านขายปลีกเครื่องกีฬา	4,997	89,102.4	42,272.5	521.8	Retail sale of sporting equipment in specialized stores
4764	ร้านขายปลีกเกมและของเล่น	1,885	1,620.0	3,240.0	648.0	Retail sale of games and toys in specialized stores
47640	ร้านขายปลีกเกมและของเล่น	1,885	1,620.0	3,240.0	648.0	Retail sale of games and toys in specialized stores
4769	ร้านขายปลีกสินค้าอื่นๆ ด้านวัฒนธรรมและนันทนาการ	10,608	56,601.8	8,580.9	-	Retail sale of other cultural and recreation goods in specialized stores
47691	ร้านขายปลีกผลิตภัณฑ์งานฝีมือคนไทยและของที่ระลึก	3,092	4,311.8	8,580.9	-	Retail sale of Thai handicrafts and souvenirs in specialized stores
47699	ร้านขายปลีกสินค้าอื่นๆ ด้านวัฒนธรรมและนันทนาการ ซึ่งมีได้จัดประเภทไว้ในที่อื่น	7,516	52,290.0	-	-	Retail sale of other cultural and recreation goods, n.e.c in specialized stores

ตาราง 9 มูลค่าสินทรัพย์ถาวรที่เปลี่ยนแปลงของสถานประกอบการธุรกิจระหว่าง มกราคม - ธันวาคม 2556 จำแนกตามประเภทธุรกิจ (ต่อ)

TABLE 9 VALUE OF CHANGED FIXED ASSETS OF BUSINESS ESTABLISHMENTS DURING JANUARY - DECEMBER, 2013 BY CATEGORY OF BUSINESS INDUSTRY (Cont'd)

(พันบาท In Thousand Baht)

รหัส Code	ประเภทธุรกิจ	จำนวน สถาน- ประกอบการ Number of establishments	มูลค่าสินทรัพย์ ถาวรที่ซื้อหรือ ผลิตขึ้นเอง Value of new or cost producing of fixed assets	มูลค่าสินทรัพย์ ถาวรที่ขาย Value of disposal of fixed assets	ค่าโอน กรรมสิทธิ์ Ownership transfer fee	Category of business industry
477	ร้านขายปลีกสินค้าประเภทอื่นๆ	126,470	5,232,461.2	1,062,655.4	4,695.2	Retail sale of other goods in specialized stores
4771	ร้านขายปลีกเสื้อผ้า รองเท้า และเครื่องหนัง	46,878	546,660.3	2,522.8	328.5	Retail sale of clothing, footwear and leather articles in specialized stores
47711	ร้านขายปลีกเสื้อผ้า	38,976	458,396.1	-	-	Retail sale of clothing in specialized stores
47712	ร้านขายปลีกรองเท้า	5,585	2,640.9	1,970.8	328.5	Retail sale of footwear in specialized stores
47713	ร้านขายปลีกเครื่องหนัง	2,317	85,623.3	552.1	-	Retail sale of leather articles in specialized stores
4772	ร้านขายปลีกสินค้าทางเภสัชกรรมและเวชภัณฑ์ เครื่องหอม และเครื่องประทินโฉม	23,418	1,913,424.2	88,076.0	191.5	Retail sale of pharmaceutical and medical goods, perfumeries and toilet preparation in specialized stores
47721	ร้านขายปลีกสินค้าทางเภสัชกรรมและเวชภัณฑ์	17,536	1,797,853.9	40,086.3	191.5	Retail sale of pharmaceutical and medical goods in specialized stores
47722	ร้านขายปลีกเครื่องหอม	468	15,190.3	32,722.4	-	Retail sale of perfumeries in specialized stores
47723	ร้านขายปลีกเครื่องสำอางและเครื่องประทินโฉม	5,414	100,380.0	15,267.3	-	Retail sale of cosmetics and toilet preparations in specialized stores
4773	ร้านขายปลีกสินค้าใหม่อื่นๆ	51,280	2,757,364.5	970,490.0	4,175.2	Other retail sale of new goods in specialized stores
47731	ร้านขายปลีกนาฬิกา แว่นตา และอุปกรณ์ถ่ายภาพ	5,783	68,720.2	14,323.3	-	Retail sale of watches, eyeglasses and photographic equipment in specialized stores
47732	ร้านขายปลีกเครื่องประดับเพชรพลอย	10,642	1,866,870.1	506,945.9	-	Retail sale of jewellery in specialized stores
47733	ร้านขายปลีกดอกไม้ ต้นไม้ และอุปกรณ์ที่เกี่ยวข้อง	19,284	154,973.5	18,707.8	-	Retail sale of flowers, plants and related equipment in specialized stores
47734	ร้านขายปลีกสัตว์เลี้ยงและอุปกรณ์ที่เกี่ยวข้อง	7,032	361,065.4	240,318.6	-	Retail sale of pet animals and related equipment in specialized stores
47735	ร้านขายปลีกก๊าซบรรจุถัง ถ่านไม้ และเชื้อเพลิงอื่นๆ สำหรับใช้ในครัวเรือน	4,693	109,168.0	41,285.4	3,761.6	Retail sale of household fuel oil, bottled gas, wood and other fuel in specialized stores
47739	ร้านขายปลีกสินค้าใหม่อื่นๆ ซึ่งมีได้จัดประเภทไว้ในที่อื่น	3,846	196,567.3	148,909.0	413.6	Other retail sale of new goods, n.e.c in specialized stores
4774	ร้านขายปลีกสินค้าใช้แล้ว	4,894	15,012.3	1,566.7	-	Retail sale of second-hand goods
47741	ร้านขายปลีกโบราณวัตถุ	522	12,000.0	-	-	Retail sale of antiques
47742	ร้านขายปลีกเสื้อผ้า รองเท้า และเครื่องหนัง ที่ใช้แล้ว	2,511	112.3	-	-	Retail sale of second hand clothing, footwear and leather articles
47743	ร้านขายปลีกคอมพิวเตอร์และอุปกรณ์สื่อสารโทรคมนาคมที่ใช้แล้ว	281	233.3	233.3	-	Retail sale of second hand computer and telecommunication equipment
47744	ร้านขายปลีกเครื่องใช้ไฟฟ้าและอิเล็กทรอนิกส์ชนิดใช้ในครัวเรือนที่ใช้แล้ว	352	2,666.7	1,333.3	-	Retail sale of second hand electric household appliances and consumer electronics
47745	ร้านขายปลีกหนังสือ หนังสือพิมพ์ วารสาร และนิตยสาร ที่ใช้แล้ว	151	-	-	-	Retail sale of second hand books, newspapers, periodicals and magazines
47749	ร้านขายปลีกสินค้าใช้แล้วอื่นๆ	1,077	-	-	-	Retail sale of other second-hand goods

ตาราง 9 มูลค่าสินทรัพย์ถาวรที่เปลี่ยนแปลงของสถานประกอบการธุรกิจระหว่าง มกราคม - ธันวาคม 2556 จำแนกตามประเภทธุรกิจ (ต่อ)

TABLE 9 VALUE OF CHANGED FIXED ASSETS OF BUSINESS ESTABLISHMENTS DURING JANUARY - DECEMBER, 2013 BY CATEGORY OF BUSINESS INDUSTRY (Cont'd)

(พันบาท In Thousand Baht)

รหัส Code	ประเภทธุรกิจ	จำนวน สถาน- ประกอบการ Number of establishments	มูลค่าสินทรัพย์ ถาวรที่ซื้อหรือ ผลิตขึ้นเอง Value of new or cost producing of fixed assets	มูลค่าสินทรัพย์ ถาวรที่ขาย Value of disposal of fixed assets	ค่าโอน กรรมสิทธิ์ Ownership transfer fee	Category of business industry
479	การขายปลีกโดยไม่มีร้าน	1,369	446,358.3	353,029.3	-	Retail trade not in stores, stalls or markets
4791	การขายปลีกโดยการรับสั่งสินค้าทางไปรษณีย์ โทรทัศน์ วิทยุ โทรศัพท์ และทางอินเทอร์เน็ต	102	117,653.8	3,813.2	-	Retail sale via mail order houses or via internet
47911	การขายปลีกโดยการรับสั่งสินค้าทางไปรษณีย์ โทรทัศน์ วิทยุ และโทรศัพท์	68	104,400.0	-	-	Retail sale via mail order houses
47912	การขายปลีกทางอินเทอร์เน็ต	34	13,253.8	3,813.2	-	Retail sale via internet
4799	การขายปลีกโดยไม่มีร้านด้วยวิธีอื่นๆ	1,267	328,704.5	349,216.1	-	Other retail sale not in stores, stalls or markets
47991	การขายตรง	1,267	328,704.5	349,216.1	-	Retail sale by direct sales
55	ที่พักแรม	14,623	9,738,477.6	415,361.8	469.4	Accommodation
551	ที่พักแรมระยะสั้น	13,809	9,291,560.2	415,361.8	469.4	Short term accommodation activities
5510	ที่พักแรมระยะสั้น	13,809	9,291,560.2	415,361.8	469.4	Short term accommodation activities
55101	โรงแรมและรีสอร์ท	11,669	9,213,608.1	415,332.1	469.4	Hotels and resort hotels
55102	เกสต์เฮ้าส์	1,369	74,810.4	29.7	-	Guesthouses
55103	ที่พักสัมผัสนอนธรรมชาติ	615	1,875.0	-	-	Home stays
55109	ที่พักแรมระยะสั้นอื่นๆ สำหรับนักเดินทาง/นักท่องเที่ยว	156	1,266.7	-	-	Other short term accommodation activities
552	ลานตั้งค่ายพักแรม ที่จอดรถพ่วง และที่ตั้งที่พักแบบเคลื่อนที่	4	-	-	-	Camping grounds, recreational vehicle parks and trailer parks
5520	ลานตั้งค่ายพักแรม ที่จอดรถพ่วง และที่ตั้งที่พักแบบเคลื่อนที่	4	-	-	-	Camping grounds, recreational vehicle parks and trailer parks
55200	ลานตั้งค่ายพักแรม ที่จอดรถพ่วง และที่ตั้งที่พักแบบเคลื่อนที่	4	-	-	-	Camping grounds, recreational vehicle parks and trailer parks
559	ที่พักแรมประเภทอื่นๆ	810	446,917.4	-	-	Other accommodation
5590	ที่พักแรมประเภทอื่นๆ	810	446,917.4	-	-	Other accommodation
55901	การบริการห้องพักรวมที่พักอาศัยสำหรับนักเรียน/นักศึกษา	51	20.0	-	-	Accommodation for students
55909	การบริการที่พักแรมประเภทอื่นๆ ซึ่งมีได้จัดประเภทไว้ในที่อื่น	759	446,897.4	-	-	Other accommodation, n.e.c
56	การบริการอาหารและเครื่องดื่ม	256,021	4,011,283.3	149,934.0	-	Food and beverage service activities
561	การบริการอาหาร	226,864	3,988,661.1	149,934.0	-	Restaurants and mobile food service activities
5610	การบริการอาหาร	226,864	3,988,661.1	149,934.0	-	Restaurants and mobile food service activities
56101	การบริการอาหารในภัตตาคาร/ร้านอาหาร	226,864	3,988,661.1	149,934.0	-	Restaurants activities

ตาราง 9 มูลค่าสินทรัพย์ถาวรที่เปลี่ยนแปลงของสถานประกอบการธุรกิจระหว่าง มกราคม - ธันวาคม 2556 จำแนกตามประเภทธุรกิจ (ต่อ)

TABLE 9 VALUE OF CHANGED FIXED ASSETS OF BUSINESS ESTABLISHMENTS DURING JANUARY - DECEMBER, 2013 BY CATEGORY OF BUSINESS INDUSTRY (Cont'd)

(พันบาท In Thousand Baht)

รหัส Code	ประเภทธุรกิจ	จำนวน สถาน- ประกอบการ Number of establishments	มูลค่าสินทรัพย์ ถาวรที่ซื้อหรือ ผลิตขึ้นเอง Value of new or cost producing of fixed assets	มูลค่าสินทรัพย์ ถาวรที่ขาย Value of disposal of fixed assets	ค่าโอน กรรมสิทธิ์ Ownership transfer fee	Category of business industry
562	การบริการจัดเลี้ยงนอกสถานที่และการบริการอาหารประเภทอื่นๆ	3,331	21,858.8	-	-	Event catering and other food service activities
5621	การบริการจัดเลี้ยงนอกสถานที่	1,625	21,443.6	-	-	Event catering
56210	การบริการจัดเลี้ยงนอกสถานที่	1,625	21,443.6	-	-	Event catering
5629	การบริการอาหารประเภทอื่นๆ	1,706	415.2	-	-	Other food service activities
56291	การบริการอาหารสำหรับธุรกิจขนส่ง	1	D	-	-	Contract food services for transportation operators
56292	การดำเนินงานของโรงอาหาร	1,705	415.2	-	-	Operation of canteen
563	การบริการเครื่องดื่ม	25,826	763.4	-	-	Beverage serving activities
5630	การบริการเครื่องดื่ม	25,826	763.4	-	-	Beverage serving activities
56301	การบริการเครื่องดื่มที่มีแอลกอฮอล์เป็นหลักในร้าน	4,851	763.4	-	-	Beverage serving activities in store, of mostly alcoholic beverages
56302	การบริการเครื่องดื่มที่ไม่มีแอลกอฮอล์เป็นหลักในร้าน	20,975	-	-	-	Beverage serving activities in store, of mostly non-alcoholic beverages
59	การผลิตภาพยนตร์ วีดิทัศน์ และรายการโทรทัศน์ การบันทึกเสียงลงบนสื่อ และการจัดพิมพ์จำหน่ายหรือเผยแพร่ดนตรี	939	1,359,482.4	1,081,134.2	32.5	Motion picture, video and television programme production, sound recording and music publishing activities
591	กิจกรรมที่เกี่ยวข้องกับภาพยนตร์ วีดิทัศน์ และรายการโทรทัศน์	856	1,334,286.0	1,077,997.8	-	Motion picture, video and television programme activities
5911	การผลิตภาพยนตร์ วีดิทัศน์ และรายการโทรทัศน์	341	940,737.9	1,073,675.6	-	Motion picture, video and television programme production activities
59111	การผลิตภาพยนตร์และวีดิทัศน์	88	20,557.8	49,634.5	-	Motion picture and video production activities
59112	การผลิตรายการโทรทัศน์	253	920,180.1	1,024,041.0	-	Television programme production activities
5912	กิจกรรมภายหลังการผลิตภาพยนตร์ วีดิทัศน์ และรายการโทรทัศน์	86	31,310.2	1,060.9	-	Motion picture, video and television programme post-production activities
59121	การบริการตัดต่อภาพและเสียง	68	28,063.3	900.0	-	Audio-visual editing activities
59122	การบริการทำคอมพิวเตอร์กราฟฟิก แอนิเมชัน และเทคนิคพิเศษ	17	1,370.0	-	-	Computer graphics, animations and visual effects activities
59129	กิจกรรมอื่นๆ ภายหลังการผลิตภาพยนตร์ วีดิทัศน์ และรายการโทรทัศน์	1	D	D	-	Other motion picture, video and television programme post-production activities
5913	การเผยแพร่ภาพยนตร์ วีดิทัศน์ และรายการโทรทัศน์	12	147,443.1	2,849.6	-	Motion picture, video and television programme distribution activities
59131	การเผยแพร่ภาพยนตร์ วีดิทัศน์ และรายการโทรทัศน์	5	-	572.3	-	Motion picture, video and television programme distribution activities
59132	การดูแลสิทธิในการผลิตซ้ำภาพยนตร์ วีดิทัศน์ และรายการโทรทัศน์เพื่อจำหน่ายหรือเผยแพร่	7	147,443.1	2,277.4	-	Licensing activities for film rights and their revenues
5914	การฉายภาพยนตร์	417	214,794.8	411.6	-	Motion picture projection activities
59140	การฉายภาพยนตร์	417	214,794.8	411.6	-	Motion picture projection activities

ตาราง 9 มูลค่าสินทรัพย์ถาวรที่เปลี่ยนแปลงของสถานประกอบการธุรกิจระหว่าง มกราคม - ธันวาคม 2556 จำแนกตามประเภทธุรกิจ (ต่อ)

TABLE 9 VALUE OF CHANGED FIXED ASSETS OF BUSINESS ESTABLISHMENTS DURING JANUARY - DECEMBER, 2013 BY CATEGORY OF BUSINESS INDUSTRY (Cont'd)

(พันบาท In Thousand Baht)

รหัส Code	ประเภทธุรกิจ	จำนวน สถาน- ประกอบการ Number of establishments	มูลค่าสินทรัพย์ ถาวรที่ซื้อหรือ ผลิตขึ้นเอง Value of new or cost producing of fixed assets	มูลค่าสินทรัพย์ ถาวรที่ขาย Value of disposal of fixed assets	ค่าโอน กรรมสิทธิ์ Ownership transfer fee	Category of business industry
592	การบันทึกเสียงลงบนสื่อและการจัดพิมพ์จำหน่ายหรือเผยแพร่ดนตรี	83	25,196.4	3,136.5	32.5	Sound recording and music publishing activities
5920	การบันทึกเสียงลงบนสื่อและการจัดพิมพ์จำหน่ายหรือเผยแพร่ดนตรี	83	25,196.4	3,136.5	32.5	Sound recording and music publishing activities
59201	การบันทึกเสียงลงบนสื่อ	74	14,788.2	226.9	32.5	Sound recording activities
59202	การจัดพิมพ์จำหน่ายหรือเผยแพร่ดนตรี	9	10,408.2	2,909.6	-	Music publishing activities
60	การจัดผังรายการและการแพร่ภาพกระจายเสียง	766	835,813.8	5,166.7	-	Programming and broadcasting activities
601	การออกอากาศทางวิทยุกระจายเสียง	728	162.5	-	-	Radio broadcasting
6010	การออกอากาศทางวิทยุกระจายเสียง	728	162.5	-	-	Radio broadcasting
60101	การออกอากาศทางวิทยุกระจายเสียง (ยกเว้นทางออนไลน์)	727	162.5	-	-	Radio broadcasting (except on-line)
60102	การออกอากาศทางวิทยุกระจายเสียงผ่านทางออนไลน์	1	-	-	-	On-line radio broadcasting
602	การจัดผังรายการและการแพร่ภาพกระจายเสียงทางโทรทัศน์	38	835,651.3	5,166.7	-	Television programming and broadcasting activities
6020	การจัดผังรายการและการแพร่ภาพกระจายเสียงทางโทรทัศน์	38	835,651.3	5,166.7	-	Television programming and broadcasting activities
60201	การจัดผังรายการและการแพร่ภาพกระจายเสียงทางโทรทัศน์ โดยไม่ต้องสมัครสมาชิก (ยกเว้นทางออนไลน์)	13	835,534.6	5,074.0	-	Unsubscription television programming and broadcasting activities (except on-line)
60202	การจัดผังรายการและการแพร่ภาพกระจายเสียงทางโทรทัศน์ โดยสมัครสมาชิก (ยกเว้นทางออนไลน์)	25	116.6	92.6	-	Subscription television programming and broadcasting activities (except on-line)
62	การจัดทำโปรแกรมคอมพิวเตอร์ การให้คำปรึกษาเกี่ยวกับคอมพิวเตอร์ และกิจกรรมที่เกี่ยวข้อง	698	883,237.0	519,292.3	-	Computer programming, consultancy and related activities
620	การจัดทำโปรแกรมคอมพิวเตอร์ การให้คำปรึกษาเกี่ยวกับคอมพิวเตอร์ และกิจกรรมที่เกี่ยวข้อง	698	883,237.0	519,292.3	-	Computer programming, consultancy and related activities
6201	การจัดทำโปรแกรม คอมพิวเตอร์ตามวัตถุประสงค์ของผู้ใช้	327	557,924.6	59,601.1	-	Computer programming activities
62011	การจัดทำโปรแกรมเว็บเพจและเครือข่ายตามวัตถุประสงค์ของผู้ใช้	110	180,286.9	46,257.3	-	Web pages and networks programming activities
62012	การจัดทำโปรแกรมคอมพิวเตอร์ตามวัตถุประสงค์ของผู้ใช้ (ยกเว้นโปรแกรมเว็บเพจและเครือข่าย)	217	377,637.7	13,343.9	-	Computer programming activities (except web pages and networks programming activities)
6202	การให้คำปรึกษาเกี่ยวกับคอมพิวเตอร์และการจัดการสิ่งอำนวยความสะดวกด้านคอมพิวเตอร์	305	304,805.2	123,783.3	-	Computer consultancy and computer facilities management activities
62021	การให้คำปรึกษาด้านฮาร์ดแวร์	162	230,450.7	119,788.3	-	Hardware consultancy activities
62022	การให้คำปรึกษาด้านซอฟต์แวร์	105	38,602.3	3,995.0	-	Software consultancy activities
62023	การจัดการสิ่งอำนวยความสะดวกด้านคอมพิวเตอร์	38	35,752.3	-	-	Computer facilities management activities

ตาราง 9 มูลค่าสินทรัพย์ถาวรที่เปลี่ยนแปลงของสถานประกอบการธุรกิจระหว่าง มกราคม - ธันวาคม 2556 จำแนกตามประเภทธุรกิจ (ต่อ)

TABLE 9 VALUE OF CHANGED FIXED ASSETS OF BUSINESS ESTABLISHMENTS DURING JANUARY - DECEMBER, 2013 BY CATEGORY OF BUSINESS INDUSTRY (Cont'd)

(พันบาท In Thousand Baht)

รหัส Code	ประเภทธุรกิจ	จำนวน สถาน- ประกอบการ Number of establishments	มูลค่าสินทรัพย์ ถาวรที่ซื้อหรือ ผลิตขึ้นเอง Value of new or cost producing of fixed assets	มูลค่าสินทรัพย์ ถาวรที่ขาย Value of disposal of fixed assets	ค่าโอน กรรมสิทธิ์ Ownership transfer fee	Category of business industry
6209	การบริการเทคโนโลยีสารสนเทศและคอมพิวเตอร์อื่นๆ	66	20,507.2	335,907.9	-	Other information technology and computer services activities
62090	การบริการเทคโนโลยีสารสนเทศและคอมพิวเตอร์อื่นๆ	66	20,507.2	335,907.9	-	Other information technology and computer services activities
63	การบริการสารสนเทศ	65	4,131,554.6	28,986.5	-	Information service activities
631	การประมวลผลข้อมูล การจัดการและการให้เข้าพื้นที่บนเครื่องแม่ข่าย และกิจกรรมที่เกี่ยวข้อง รวมเว็บท่า	32	3,992,668.1	11,761.0	-	Data processing, hosting and related activities; web portals
6311	การประมวลผลข้อมูล การจัดการและการให้เข้าพื้นที่บนเครื่องแม่ข่ายและกิจกรรมที่เกี่ยวข้อง	7	10,794.6	18.3	-	Data processing, hosting and related activities
63111	การบริหารจัดการและประมวลผลข้อมูล	5	9,404.2	18.3	-	Data processing activities
63112	การจัดการและการให้เข้าพื้นที่บนเครื่องแม่ข่าย	2	D	-	-	Hosting activities
6312	เว็บท่า	25	3,981,873.5	11,742.7	-	Web portals
63120	เว็บท่า	25	3,981,873.5	11,742.7	-	Web portals
639	การบริการสารสนเทศอื่นๆ	33	138,886.5	17,225.6	-	Other information service activities
6391	กิจกรรมสำนักข่าว	29	138,886.5	17,225.6	-	News agency activities
63911	กิจกรรมสำนักข่าวสิ่งพิมพ์	25	138,489.9	17,225.6	-	News agency activities to newspapers and periodicals
63912	กิจกรรมสำนักข่าวสื่อโสตทัศน์	4	396.6	-	-	News agency activities to audio-visual media
6399	การบริการสารสนเทศอื่นๆ ซึ่งมิได้จัดประเภทไว้ในที่อื่น	4	-	-	-	Other information service activities, n.e.c
63990	การบริการสารสนเทศอื่นๆ ซึ่งมิได้จัดประเภทไว้ในที่อื่น	4	-	-	-	Other information service activities, n.e.c
68	กิจกรรมอสังหาริมทรัพย์	104,146	13,085,212.8	7,933,584.6	2,935,980.1	Real estate activities
681	กิจกรรมอสังหาริมทรัพย์ที่เป็นของตนเองหรือเช่าจากผู้อื่น	102,245	12,783,862.7	7,648,396.4	2,935,085.6	Real estate activities with own or leased property
6810	กิจกรรมอสังหาริมทรัพย์ที่เป็นของตนเองหรือเช่าจากผู้อื่น	102,245	12,783,862.7	7,648,396.4	2,935,085.6	Real estate activities with own or leased property
68101	การซื้อและการขายอสังหาริมทรัพย์ที่เป็นของตนเองเพื่อการอยู่อาศัย	2,153	4,119,901.4	1,013,393.3	475,226.5	Buying and selling of on own account of residential buildings
68102	การซื้อและการขายอสังหาริมทรัพย์ที่เป็นของตนเองที่ไม่ใช่เพื่อการอยู่อาศัย	85	57,754.3	11.0	-	Buying and selling of on own account of non-residential buildings
68103	การให้เช่าและการดำเนินการเกี่ยวกับอสังหาริมทรัพย์ที่เป็นของตนเองหรือ เช่าจากผู้อื่นเพื่อการอยู่อาศัย	95,205	473,336.2	2,572,046.3	223,436.3	Renting and operating of self-owned or leased of residential buildings
68104	การให้เช่าและการดำเนินการเกี่ยวกับอสังหาริมทรัพย์ที่เป็นของตนเองหรือ เช่าจากผู้อื่น ที่ไม่ใช่เพื่อการอยู่อาศัย	4,802	8,132,870.7	4,062,945.8	2,236,422.8	Renting and operating of self-owned or leased of non-residential buildings

ตาราง 9 มูลค่าสินทรัพย์ถาวรที่เปลี่ยนแปลงของสถานประกอบการธุรกิจระหว่าง มกราคม - ธันวาคม 2556 จำแนกตามประเภทธุรกิจ (ต่อ)

TABLE 9 VALUE OF CHANGED FIXED ASSETS OF BUSINESS ESTABLISHMENTS DURING JANUARY - DECEMBER, 2013 BY CATEGORY OF BUSINESS INDUSTRY (Cont'd)

(พันบาท In Thousand Baht)

รหัส Code	ประเภทธุรกิจ	จำนวน สถาน- ประกอบการ Number of establishments	มูลค่าสินทรัพย์ ถาวรที่ซื้อหรือ ผลิตขึ้นเอง Value of new or cost producing of fixed assets	มูลค่าสินทรัพย์ ถาวรที่ขาย Value of disposal of fixed assets	ค่าโอน กรรมสิทธิ์ Ownership transfer fee	Category of business industry
682	กิจกรรมอสังหาริมทรัพย์ โดยได้รับค่าตอบแทนหรือตามสัญญาจ้าง	1,901	301,350.1	285,188.2	894.6	Real estate activities on a fee or contract basis
6820	กิจกรรมอสังหาริมทรัพย์ โดยได้รับค่าตอบแทนหรือตามสัญญาจ้าง	1,901	301,350.1	285,188.2	894.6	Real estate activities on a fee or contract basis
68201	กิจกรรมของตัวแทนอสังหาริมทรัพย์ โดยได้รับค่าตอบแทนหรือตามสัญญาจ้าง	522	203,025.9	69.1	894.6	Activities of real estate agents and brokers on a fee or contract basis
68202	การบริหารจัดการอสังหาริมทรัพย์ โดยได้รับค่าตอบแทนหรือตามสัญญาจ้าง	1,379	98,324.2	285,119.1	-	Management of real estate on a fee or contract basis
69	กิจกรรมทางกฎหมายและการบัญชี	7,169	183,050.0	280,874.0	-	Legal and accounting activities
691	กิจกรรมทางกฎหมาย	5,025	42,470.5	253,448.5	-	Legal activities
6910	กิจกรรมทางกฎหมาย	5,025	42,470.5	253,448.5	-	Legal activities
69100	กิจกรรมทางกฎหมาย	5,025	42,470.5	253,448.5	-	Legal activities
692	กิจกรรมการบัญชี การทำบัญชี และการตรวจสอบบัญชี การให้คำปรึกษาด้านภาษี	2,144	140,579.5	27,425.5	-	Accounting, bookkeeping and auditing activities; tax consultancy
6920	กิจกรรมการบัญชี การทำบัญชี และการตรวจสอบบัญชี การให้คำปรึกษาด้านภาษี	2,144	140,579.5	27,425.5	-	Accounting, bookkeeping and auditing activities; tax consultancy
69200	กิจกรรมการบัญชี การทำบัญชี และการตรวจสอบบัญชี การให้คำปรึกษาด้านภาษี	2,144	140,579.5	27,425.5	-	Accounting, bookkeeping and auditing activities; tax consultancy
70	กิจกรรมของสำนักงานใหญ่และการบริการให้คำปรึกษาด้านการบริหารจัดการ	344	400,264.2	185,045.5	-	Activities of head offices; management consultancy activities
702	การบริการให้คำปรึกษาด้านการบริหารจัดการ	344	400,264.2	185,045.5	-	Management consultancy activities
7020	การบริการให้คำปรึกษาด้านการบริหารจัดการ	344	400,264.2	185,045.5	-	Management consultancy activities
70201	การบริการให้คำปรึกษาด้านการสื่อสารประชาสัมพันธ์	34	42.7	-	-	Public relations and communication management consultancy activities
70202	การบริการให้คำปรึกษาด้านการบริหารจัดการทางการเงิน	54	6,462.0	454.9	-	Financial management consultancy activities
70209	การบริการให้คำปรึกษาด้านการบริหารจัดการอื่นๆ	256	393,759.6	184,590.7	-	Other management consultancy activities
71	กิจกรรมด้านสถาปัตยกรรมและวิศวกรรม รวมถึงการทดสอบและการวิเคราะห์ทางเทคนิค	1,724	1,285,149.5	179,223.6	278.2	Architectural and engineering activities; technical testing and analysis
711	กิจกรรมด้านสถาปัตยกรรมและวิศวกรรม และการให้คำปรึกษาด้านเทคนิคที่เกี่ยวข้อง	843	955,371.7	166,997.6	-	Architectural and engineering activities and related technical consultancy
7110	กิจกรรมด้านสถาปัตยกรรมและวิศวกรรม และการให้คำปรึกษาด้านเทคนิคที่เกี่ยวข้อง	843	955,371.7	166,997.6	-	Architectural and engineering activities and related technical consultancy
71101	กิจกรรมด้านสถาปัตยกรรมและการให้คำปรึกษาที่เกี่ยวข้อง	564	184,197.6	49,263.0	-	Architectural activities and related technical consultancy
71102	กิจกรรมด้านวิศวกรรมและการให้คำปรึกษาที่เกี่ยวข้อง	224	747,774.7	97,175.3	-	Engineering activities and related technical consultancy
71103	กิจกรรมด้านธรณีฟิสิกส์ ธรณีวิทยา และการให้คำปรึกษาที่เกี่ยวข้อง	55	23,399.4	20,559.2	-	Geophysical, geologic activities and related technical consultancy
712	การทดสอบและวิเคราะห์ทางเทคนิค	881	329,777.8	12,226.0	278.2	Technical testing and analysis
7120	การทดสอบและวิเคราะห์ทางเทคนิค	881	329,777.8	12,226.0	278.2	Technical testing and analysis

ตาราง 9 มูลค่าสินทรัพย์ถาวรที่เปลี่ยนแปลงของสถานประกอบการธุรกิจระหว่าง มกราคม - ธันวาคม 2556 จำแนกตามประเภทธุรกิจ (ต่อ)

TABLE 9 VALUE OF CHANGED FIXED ASSETS OF BUSINESS ESTABLISHMENTS DURING JANUARY - DECEMBER, 2013 BY CATEGORY OF BUSINESS INDUSTRY (Cont'd)

(พันบาท In Thousand Baht)

รหัส Code	ประเภทธุรกิจ	จำนวน สถาน- ประกอบการ Number of establishments	มูลค่าสินทรัพย์ ถาวรที่ซื้อหรือ ผลิตขึ้นเอง Value of new or cost producing of fixed assets	มูลค่าสินทรัพย์ ถาวรที่ขาย Value of disposal of fixed assets	ค่าโอน กรรมสิทธิ์ Ownership transfer fee	Category of business industry
71201	การทดสอบและวิเคราะห์ห้องค์ประกอบทางเคมี กายภาพ และชีวภาพ	76	170,860.7	3,293.9	-	Testing and analysis services for the chemical, physical and biological properties
71202	การตรวจสอบสภาพยานยนต์ทางเทคนิค	768	95,579.3	-	278.2	Technical inspection services of motor vehicles
71209	การทดสอบและวิเคราะห์ทางเทคนิคอื่นๆ	37	63,337.8	8,932.2	-	Other technical testing and analysis
72	การวิจัยและพัฒนาเชิงวิทยาศาสตร์	37	138,597.6	4,441.5	-	Scientific research and development
721	การวิจัยและพัฒนาเชิงทดลองด้านวิทยาศาสตร์ธรรมชาติและวิศวกรรม	32	134,478.4	4,441.5	-	Research and experimental development on natural sciences and engineering
7210	การวิจัยและพัฒนาเชิงทดลองด้านวิทยาศาสตร์ธรรมชาติและวิศวกรรม	32	134,478.4	4,441.5	-	Research and experimental development on natural sciences and engineering
72101	การวิจัยและพัฒนาเชิงทดลองด้านวิทยาศาสตร์ธรรมชาติ	26	134,478.4	4,441.5	-	Research and experimental development on natural sciences
72102	การวิจัยและพัฒนาเชิงทดลองด้านเทคโนโลยีชีวภาพ	1	-	-	-	Research and experimental development on biotechnology
72109	การวิจัยและพัฒนาเชิงทดลองด้านวิศวกรรมและเทคโนโลยีอื่นๆ	5	-	-	-	Research and experimental development on other engineering and technology
722	การวิจัยและพัฒนาเชิงทดลองด้านสังคมศาสตร์และมนุษยศาสตร์	5	4,119.2	-	-	Research and experimental development on social sciences and humanities
7220	การวิจัยและพัฒนาเชิงทดลองด้านสังคมศาสตร์และมนุษยศาสตร์	5	4,119.2	-	-	Research and experimental development on social sciences and humanities
72200	การวิจัยและพัฒนาเชิงทดลองด้านสังคมศาสตร์และมนุษยศาสตร์	5	4,119.2	-	-	Research and experimental development on social sciences and humanities
73	การโฆษณาและการวิจัยตลาด	5,270	1,030,909.5	41,464.0	-	Advertising and market research
731	การโฆษณา	5,232	1,008,371.0	37,789.0	-	Advertising
7310	การโฆษณา	5,232	1,008,371.0	37,789.0	-	Advertising
73101	กิจกรรมของบริษัทโฆษณา	5,175	999,920.0	37,628.0	-	Advertising activities
73102	กิจกรรมของตัวแทนขายสื่อโฆษณา	57	8,451.1	161.0	-	Media representation activities
732	การวิจัยตลาดและการสำรวจความคิดเห็นของประชาชน	38	22,538.5	3,675.1	-	Market research and public opinion polling
7320	การวิจัยตลาดและการสำรวจความคิดเห็นของประชาชน	38	22,538.5	3,675.1	-	Market research and public opinion polling
73200	การวิจัยตลาดและการสำรวจความคิดเห็นของประชาชน	38	22,538.5	3,675.1	-	Market research and public opinion polling
74	กิจกรรมทางวิชาชีพ วิทยาศาสตร์ และเทคนิคอื่นๆ	7,520	421,935.2	156,213.4	70.0	Other professional, scientific and technical activities
741	กิจกรรมการออกแบบเฉพาะด้าน	939	252,317.3	143,208.4	-	Specialized design activities
7410	กิจกรรมการออกแบบเฉพาะด้าน	939	252,317.3	143,208.4	-	Specialized design activities
74101	กิจกรรมการออกแบบตกแต่งภายใน	601	42,587.2	2,254.2	-	Interior decorators activities
74109	กิจกรรมการออกแบบเฉพาะด้านอื่นๆ	338	209,730.1	140,954.2	-	Other specialized design activities

ตาราง 9 มูลค่าสินทรัพย์ถาวรที่เปลี่ยนแปลงของสถานประกอบการธุรกิจระหว่าง มกราคม - ธันวาคม 2556 จำแนกตามประเภทธุรกิจ (ต่อ)

TABLE 9 VALUE OF CHANGED FIXED ASSETS OF BUSINESS ESTABLISHMENTS DURING JANUARY - DECEMBER, 2013 BY CATEGORY OF BUSINESS INDUSTRY (Cont'd)

(พันบาท In Thousand Baht)

รหัส Code	ประเภทธุรกิจ	จำนวน สถาน- ประกอบการ Number of establishments	มูลค่าสินทรัพย์ ถาวรที่ซื้อหรือ ผลิตขึ้นเอง Value of new or cost producing of fixed assets	มูลค่าสินทรัพย์ ถาวรที่ขาย Value of disposal of fixed assets	ค่าโอน กรรมสิทธิ์ Ownership transfer fee	Category of business industry
742	กิจกรรมการถ่ายภาพ	6,211	114,935.1	2,965.8	70.0	Photographic activities
7420	กิจกรรมการถ่ายภาพ	6,211	114,935.1	2,965.8	70.0	Photographic activities
74200	กิจกรรมการถ่ายภาพ	6,211	114,935.1	2,965.8	70.0	Photographic activities
749	กิจกรรมทางวิชาชีพ วิทยาศาสตร์ และเทคนิคอื่นๆ ซึ่งมีได้จัดประเภทไว้ในที่อื่น	370	54,682.8	10,039.3	-	Other professional, scientific and technical activities n.e.c.
7490	กิจกรรมทางวิชาชีพ วิทยาศาสตร์ และเทคนิคอื่นๆ ซึ่งมีได้จัดประเภทไว้ในที่อื่น	370	54,682.8	10,039.3	-	Other professional, scientific and technical activities n.e.c.
74901	กิจกรรมการแปลและล่าม	139	-	-	-	Translation and interpretation activities
74902	การบริการให้คำปรึกษาด้านสิ่งแวดล้อม	45	22,989.8	1,873.9	-	Environmental consulting
74909	กิจกรรมทางวิชาชีพ วิทยาศาสตร์ และเทคนิคอื่นๆ ซึ่งมีได้จัดประเภทไว้ในที่อื่น	186	31,693.0	8,165.4	-	Other professional, scientific and technical activities n.e.c.
77	กิจกรรมการให้เช่า	15,227	1,772,239.7	943,898.5	700.7	Rental and leasing activities
771	การให้เช่ายานยนต์	1,078	1,160,882.2	735,792.6	-	Renting and leasing of motor vehicles
7710	การให้เช่ายานยนต์	1,078	1,160,882.2	735,792.6	-	Renting and leasing of motor vehicles
77101	การให้เช่ายานยนต์ชนิดนั่งส่วนบุคคล รถกระบะ รถตู้ และรถขนาดเล็กที่คล้ายกัน	862	756,862.7	649,731.5	-	Renting of passenger car, pick-up truck, van and similar light motor vehicles
77109	การให้เช่ายานยนต์ชนิดรถบรรทุกและยานยนต์หนักอื่นๆ	216	404,019.5	86,061.1	-	Renting of trucks and other heavy motor vehicles
772	การให้เช่าของใช้ส่วนบุคคลและของใช้ในครัวเรือน	11,657	12,237.4	340.6	-	Renting and leasing of personal and household goods
7721	การให้เช่าเครื่องอุปโภคเพื่อการนันทนาการและการกีฬา	161	410.0	-	-	Renting and leasing of recreational and sports goods
77210	การให้เช่าเครื่องอุปโภคเพื่อการนันทนาการและการกีฬา	161	410.0	-	-	Renting and leasing of recreational and sports goods
7722	การให้เช่าสื่อบันทึกเสียงและภาพ	2,970	2,794.3	340.6	-	Renting of video tapes and disks
77220	การให้เช่าสื่อบันทึกเสียงและภาพ	2,970	2,794.3	340.6	-	Renting of video tapes and disks
7729	การให้เช่าของใช้ส่วนบุคคลและของใช้ในครัวเรือนอื่นๆ	8,526	9,033.1	-	-	Renting and leasing of other personal and household goods
77291	การให้เช่าหนังสือ	1,904	1,833.5	-	-	Renting and leasing of books
77299	การให้เช่าของใช้ส่วนบุคคลและของใช้ในครัวเรือนอื่นๆ ซึ่งมีได้จัดประเภทไว้ในที่อื่น	6,622	7,199.6	-	-	Renting and leasing of other personal and household goods, n.e.c.
773	การให้เช่าเครื่องจักร อุปกรณ์ และสินค้าที่จับต้องได้อื่นๆ	2,487	599,120.0	207,765.3	700.7	Renting and leasing of other machinery, equipment and tangible goods
7730	การให้เช่าเครื่องจักร อุปกรณ์ และสินค้าที่จับต้องได้อื่นๆ	2,487	599,120.0	207,765.3	700.7	Renting and leasing of other machinery, equipment and tangible goods
77301	การให้เช่าเครื่องอุปโภคการขนส่งทางบก (ยกเว้นยานยนต์)	319	16,701.2	39.2	-	Renting and leasing of land-transport equipment (other than motor vehicles)
77302	การให้เช่าเครื่องอุปโภคการขนส่งน้ำ	16	-	4,262.0	-	Renting and leasing of water-transport equipment

ตาราง 9 มูลค่าสินทรัพย์ถาวรที่เปลี่ยนแปลงของสถานประกอบการธุรกิจระหว่าง มกราคม - ธันวาคม 2556 จำแนกตามประเภทธุรกิจ (ต่อ)

TABLE 9 VALUE OF CHANGED FIXED ASSETS OF BUSINESS ESTABLISHMENTS DURING JANUARY - DECEMBER, 2013 BY CATEGORY OF BUSINESS INDUSTRY (Cont'd)

(พันบาท In Thousand Baht)

รหัส Code	ประเภทธุรกิจ	จำนวน สถาน- ประกอบการ Number of establishments	มูลค่าสินทรัพย์ ถาวรที่ซื้อหรือ ผลิตขึ้นเอง Value of new or cost producing of fixed assets	มูลค่าสินทรัพย์ ถาวรที่ขาย Value of disposal of fixed assets	ค่าโอน กรรมสิทธิ์ Ownership transfer fee	Category of business industry
77304	การให้เช่าเครื่องจักรและอุปกรณ์ทางการเกษตรและการป่าไม้	139	-	896.0	-	Renting and leasing of agricultural and forestry machinery and equipment
77305	การให้เช่าเครื่องจักรและอุปกรณ์ในการก่อสร้างและงานวิศวกรรมโยธา	160	67,398.3	185,060.6	700.7	Renting and leasing of construction and civil-engineering machinery and equipment
77306	การให้เช่าเครื่องจักรและอุปกรณ์สำนักงาน	69	25,693.1	3,590.0	-	Renting and leasing of office machinery and equipment
77309	การให้เช่าเครื่องจักร อุปกรณ์ และสินค้าที่จับต้องได้อื่นๆ ซึ่งมีได้จัดประเภทไว้ในที่อื่น	1,784	489,327.4	13,917.4	-	Renting and leasing of other machinery, equipment and tangible goods, n.e.c
774	สัญญาเช่าดำเนินงานผลิตภัณฑ์ที่มีทรัพย์สินทางปัญญาหรือผลิตภัณฑ์ที่คล้ายกัน (ยกเว้นงานที่มีลิขสิทธิ์)	5	-	-	-	Leasing of intellectual property and similar products (except copyrighted works)
7740	สัญญาเช่าดำเนินงานผลิตภัณฑ์ที่มีทรัพย์สินทางปัญญาหรือผลิตภัณฑ์ที่คล้ายกัน (ยกเว้นงานที่มีลิขสิทธิ์)	5	-	-	-	Leasing of intellectual property and similar products (except copyrighted works)
77400	สัญญาเช่าดำเนินงานผลิตภัณฑ์ที่มีทรัพย์สินทางปัญญาหรือผลิตภัณฑ์ที่คล้ายกัน (ยกเว้นงานที่มีลิขสิทธิ์)	5	-	-	-	Leasing of intellectual property and similar products (except copyrighted works)
78	กิจกรรมการจ้างงาน	643	59,820.5	138,244.3	-	Employment activities
781	กิจกรรมของสำนักงานหรือตัวแทนจัดหางาน	429	6,064.1	-	-	Activities of employment placement agencies
7810	กิจกรรมของสำนักงานหรือตัวแทนจัดหางาน	429	6,064.1	-	-	Activities of employment placement agencies
78101	กิจกรรมการคัดเลือกนักแสดงภาพยนตร์ โทรทัศน์ และการแสดงอื่นๆ	17	-	-	-	Activities of casting agencies and bureaus
78109	กิจกรรมของสำนักงานหรือตัวแทนจัดหางานอื่นๆ	412	6,064.1	-	-	Activities of other employment placement agencies
782	กิจกรรมของสำนักงานหรือตัวแทนจัดหางานชั่วคราว	172	40,977.4	138,244.3	-	Temporary employment agency activities
7820	กิจกรรมของสำนักงานหรือตัวแทนจัดหางานชั่วคราว	172	40,977.4	138,244.3	-	Temporary employment agency activities
78200	กิจกรรมของสำนักงานหรือตัวแทนจัดหางานชั่วคราว	172	40,977.4	138,244.3	-	Temporary employment agency activities
783	กิจกรรมการจัดการทรัพยากรบุคคลอื่นๆ	42	12,779.0	-	-	Other human resources provision
7830	กิจกรรมการจัดการทรัพยากรบุคคลอื่นๆ	42	12,779.0	-	-	Other human resources provision
78300	กิจกรรมการจัดการทรัพยากรบุคคลอื่นๆ	42	12,779.0	-	-	Other human resources provision
79	กิจกรรมของตัวแทนธุรกิจท่องเที่ยว การจัดงานเที่ยว การบริการสำรอง และกิจกรรมที่เกี่ยวข้อง	5,714	153,538.9	21,273.5	-	Travel agency, tour operator, reservation service and related activities
791	กิจกรรมของตัวแทนธุรกิจท่องเที่ยวและการจัดงานเที่ยว	5,606	148,608.9	21,273.5	-	Travel agency and tour operator activities
7911	กิจกรรมของตัวแทนธุรกิจท่องเที่ยว	2,642	48,316.8	20,076.7	-	Travel agency activities
79110	กิจกรรมของตัวแทนธุรกิจท่องเที่ยว	2,642	48,316.8	20,076.7	-	Travel agency activities

ตาราง 9 มูลค่าสินทรัพย์ถาวรที่เปลี่ยนแปลงของสถานประกอบการธุรกิจระหว่าง มกราคม - ธันวาคม 2556 จำแนกตามประเภทธุรกิจ (ต่อ)

TABLE 9 VALUE OF CHANGED FIXED ASSETS OF BUSINESS ESTABLISHMENTS DURING JANUARY - DECEMBER, 2013 BY CATEGORY OF BUSINESS INDUSTRY (Cont'd)

(พันบาท In Thousand Baht)

รหัส Code	ประเภทธุรกิจ	จำนวน สถาน- ประกอบการ Number of establishments	มูลค่าสินทรัพย์ ถาวรที่ซื้อหรือ ผลิตขึ้นเอง Value of new or cost producing of fixed assets	มูลค่าสินทรัพย์ ถาวรที่ขาย Value of disposal of fixed assets	ค่าโอน กรรมสิทธิ์ Ownership transfer fee	Category of business industry
7912	กิจกรรมการจัดนำเที่ยว	2,964	100,292.1	1,196.8	-	Tour operator activities
79120	กิจกรรมการจัดนำเที่ยว	2,964	100,292.1	1,196.8	-	Tour operator activities
799	กิจกรรมบริการสำรองอื่นๆ และกิจกรรมที่เกี่ยวข้อง	108	4,930.0	-	-	Other reservation service and related activities
7990	กิจกรรมบริการสำรองอื่นๆ และกิจกรรมที่เกี่ยวข้อง	108	4,930.0	-	-	Other reservation service and related activities
79901	กิจกรรมของมัคคุเทศก์	36	4,930.0	-	-	Activities of tourist guides
79909	กิจกรรมบริการสำรองอื่นๆ และกิจกรรมที่เกี่ยวข้อง ซึ่งมีได้จัดประเภทไว้ในที่อื่น	72	-	-	-	Other reservation service and related activities, n.e.c
80	การบริการรักษาความปลอดภัยและการสืบสวน	925	173,854.7	644,356.4	123.9	Security and investigation activities
801	การบริการรักษาความปลอดภัยส่วนบุคคล	590	108,982.5	633,218.3	-	Private security activities
8010	การบริการรักษาความปลอดภัยส่วนบุคคล	590	108,982.5	633,218.3	-	Private security activities
80100	การบริการรักษาความปลอดภัยส่วนบุคคล	590	108,982.5	633,218.3	-	Private security activities
802	การบริการระบบรักษาความปลอดภัย	335	64,872.2	11,138.1	123.9	Security systems service activities
8020	การบริการระบบรักษาความปลอดภัย	335	64,872.2	11,138.1	123.9	Security systems service activities
80200	การบริการระบบรักษาความปลอดภัย	335	64,872.2	11,138.1	123.9	Security systems service activities
81	กิจกรรมการบริการสำหรับอาคารและภูมิทัศน์	733	213,100.6	17,935.0	-	Services to buildings and landscape activities
812	การบริการทำความสะอาด	585	211,494.2	17,379.7	-	Cleaning activities
8121	การบริการทำความสะอาดทั่วไปสำหรับอาคาร	220	203,160.8	-	-	General cleaning of buildings
81210	การบริการทำความสะอาดทั่วไปสำหรับอาคาร	220	203,160.8	-	-	General cleaning of buildings
8129	การบริการทำความสะอาดสำหรับอาคารและอุตสาหกรรมอื่นๆ	365	8,333.5	17,379.7	-	Other building and industrial cleaning activities
81291	การบริการทำความสะอาดพื้นผิวภายนอกอาคาร	5	-	-	-	Exterior cleaning of buildings activities
81292	การบริการทำความสะอาดภายในที่ใช้ความชำนาญเฉพาะด้าน	12	-	-	-	Specialized interior cleaning activities for buildings
81293	การบริการฆ่าเชื้อและกำจัด	295	8,333.5	17,333.1	-	Disinfecting and exterminating activities
81299	การบริการทำความสะอาดสำหรับอาคารและอุตสาหกรรมอื่นๆ ซึ่งมีได้จัดประเภทไว้ในที่อื่น	53	-	46.7	-	Other building and industrial cleaning activities, n.e.c
813	การบริการดูแลและบำรุงรักษาภูมิทัศน์	148	1,606.3	555.3	-	Landscape care and maintenance service activities
8130	การบริการดูแลและบำรุงรักษาภูมิทัศน์	148	1,606.3	555.3	-	Landscape care and maintenance service activities
81300	การบริการดูแลและบำรุงรักษาภูมิทัศน์	148	1,606.3	555.3	-	Landscape care and maintenance service activities

ตาราง 9 มูลค่าสินทรัพย์ถาวรที่เปลี่ยนแปลงของสถานประกอบการธุรกิจระหว่าง มกราคม - ธันวาคม 2556 จำแนกตามประเภทธุรกิจ (ต่อ)

TABLE 9 VALUE OF CHANGED FIXED ASSETS OF BUSINESS ESTABLISHMENTS DURING JANUARY - DECEMBER, 2013 BY CATEGORY OF BUSINESS INDUSTRY (Cont'd)

(พันบาท In Thousand Baht)

รหัส Code	ประเภทธุรกิจ	จำนวน สถาน- ประกอบการ Number of establishments	มูลค่าสินทรัพย์ ถาวรที่ซื้อหรือ ผลิตขึ้นเอง Value of new or cost producing of fixed assets	มูลค่าสินทรัพย์ ถาวรที่ขาย Value of disposal of fixed assets	ค่าโอน กรรมสิทธิ์ Ownership transfer fee	Category of business industry
82	การบริการด้านการบริหารและสนับสนุนการดำเนินงานของสำนักงาน และกิจกรรมอื่นๆ ที่สนับสนุนทางธุรกิจ	14,451	617,471.7	48,718.3	-	Office administrative, office support and other business support activities
821	การบริการด้านการบริหารและสนับสนุนการดำเนินงานของสำนักงาน	11,054	235,670.6	18,350.2	-	Office administrative and support activities
8211	การบริการด้านการบริหารสำนักงานแบบเบ็ดเสร็จ	5	102,820.5	16,450.2	-	Combined office administrative service activities
82110	การบริการด้านการบริหารสำนักงานแบบเบ็ดเสร็จ	5	102,820.5	16,450.2	-	Combined office administrative service activities
8219	การถ่ายเอกสาร การเตรียมเอกสาร และกิจกรรมเฉพาะด้านอื่นๆ ที่สนับสนุนการดำเนินงานสำนักงาน	11,049	132,850.0	1,900.0	-	Photocopying, document preparation and other specialized office support activities
82191	การถ่ายเอกสาร	10,301	130,866.2	-	-	Photocopying activities
82199	การเตรียมเอกสารและกิจกรรมเฉพาะด้านอื่นๆ ที่สนับสนุนการดำเนินงานสำนักงาน	748	1,983.9	1,900.0	-	Document preparation and other specialized office support activities
822	กิจกรรมศูนย์บริการลูกค้าทางโทรศัพท์	34	-	-	-	Activities of call centres
8220	กิจกรรมศูนย์บริการลูกค้าทางโทรศัพท์	34	-	-	-	Activities of call centres
82200	กิจกรรมศูนย์บริการลูกค้าทางโทรศัพท์	34	-	-	-	Activities of call centres
823	การจัดการประชุมและการแสดงสินค้า	245	357,107.4	13,902.6	-	Organization of conventions and trade shows
8230	การจัดการประชุมและการแสดงสินค้า	245	357,107.4	13,902.6	-	Organization of conventions and trade shows
82301	การจัดการประชุม	43	322,092.2	589.3	-	Organization of conventions
82302	การจัดการแสดงสินค้า	202	35,015.2	13,313.3	-	Organization of trade shows
829	กิจกรรมบริการสนับสนุนทางธุรกิจ ซึ่งมีได้จัดประเภทไว้ในที่อื่น	3,118	24,693.7	16,465.5	-	Business support service activities n.e.c.
8291	กิจกรรมของตัวแทนจัดเก็บเงินและการบริการข้อมูลเครดิต	195	12,000.0	3,694.3	-	Activities of collection agencies and credit bureaus
82911	กิจกรรมของตัวแทนจัดเก็บเงิน	195	12,000.0	3,694.3	-	Activities of collection agencies
8292	กิจกรรมการบรรจุหีบห่อ	356	3,516.9	1,308.4	-	Packaging activities
82920	กิจกรรมการบรรจุหีบห่อ	356	3,516.9	1,308.4	-	Packaging activities
8299	กิจกรรมการบริการอื่นๆ ที่สนับสนุนทางธุรกิจ ซึ่งมีได้จัดประเภทไว้ในที่อื่น	2,567	9,176.9	11,462.8	-	Other business support service activities n.e.c.
82990	กิจกรรมการบริการอื่นๆ ที่สนับสนุนทางธุรกิจ ซึ่งมีได้จัดประเภทไว้ในที่อื่น	2,567	9,176.9	11,462.8	-	Other business support service activities n.e.c.
90	กิจกรรมการสร้างสรรค์ศิลปะและความบันเทิง	9,615	107,443.4	6,180.6	-	Creative, arts and entertainment activities
900	กิจกรรมการสร้างสรรค์ศิลปะและความบันเทิง	9,615	107,443.4	6,180.6	-	Creative, arts and entertainment activities

ตาราง 9 มูลค่าสินทรัพย์ถาวรที่เปลี่ยนแปลงของสถานประกอบการธุรกิจระหว่าง มกราคม - ธันวาคม 2556 จำแนกตามประเภทธุรกิจ (ต่อ)

TABLE 9 VALUE OF CHANGED FIXED ASSETS OF BUSINESS ESTABLISHMENTS DURING JANUARY - DECEMBER, 2013 BY CATEGORY OF BUSINESS INDUSTRY (Cont'd)

(พันบาท In Thousand Baht)

รหัส Code	ประเภทธุรกิจ	จำนวน สถาน- ประกอบการ Number of establishments	มูลค่าสินทรัพย์ ถาวรที่ซื้อหรือ ผลิตขึ้นเอง Value of new or cost producing of fixed assets	มูลค่าสินทรัพย์ ถาวรที่ขาย Value of disposal of fixed assets	ค่าโอน กรรมสิทธิ์ Ownership transfer fee	Category of business industry
9000	กิจกรรมการสร้างสรรค์ศิลปะและความบันเทิง	9,615	107,443.4	6,180.6	-	Creative, arts and entertainment activities
90001	กิจกรรมการสร้างสรรค์ศิลปะ	315	-	-	-	Creative and arts activities
90002	กิจกรรมด้านความบันเทิง	9,300	107,443.4	6,180.6	-	Entertainment activities
92	กิจกรรมการพนันและการเสี่ยงโชค	745	-	-	-	Gambling and betting activities
920	กิจกรรมการพนันและการเสี่ยงโชค	745	-	-	-	Gambling and betting activities
9200	กิจกรรมการพนันและการเสี่ยงโชค	745	-	-	-	Gambling and betting activities
92001	การดำเนินงานเกี่ยวกับสลากกินแบ่ง	716	-	-	-	Operation of lottery
92009	กิจกรรมการพนันและการเสี่ยงโชคอื่นๆ	29	-	-	-	Other gambling and betting activities
93	กิจกรรมด้านการกีฬา ความบันเทิง และการนันทนาการ	18,739	2,579,361.1	1,165,289.0	-	Sports activities and amusement and recreation activities
931	กิจกรรมด้านการกีฬา	5,899	2,486,212.4	1,158,986.0	-	Sports activities
9311	การดำเนินงานเกี่ยวกับสิ่งอำนวยความสะดวกด้านการกีฬา	5,617	2,486,212.4	1,158,737.5	-	Operation of sports facilities
93111	การดำเนินงานเกี่ยวกับสิ่งอำนวยความสะดวกด้านการกีฬา	5,302	1,989,923.1	1,151,396.4	-	Operation of sports facilities
93112	การดำเนินงานของศูนย์ฟิตเนสและการออกกำลังกายเพื่อฝึกความยืดหยุ่นของร่างกาย	315	496,289.2	7,341.0	-	Operation of fitness centers
9312	กิจกรรมสโมสรกีฬา	9	-	-	-	Activities of sports clubs
93120	กิจกรรมสโมสรกีฬา	9	-	-	-	Activities of sports clubs
9319	กิจกรรมอื่นๆ ด้านการกีฬา	273	-	248.6	-	Other sports activities
93191	กิจกรรมการจัดการแข่งขันกีฬา	8	-	-	-	Activities of producers or promoters of sports events
93192	กิจกรรมของสมาคม/สมาพันธ์กีฬา	2	-	-	-	Activities of sport associations
93199	กิจกรรมอื่นๆ ด้านการกีฬา ซึ่งมิได้จัดประเภทไว้ในที่อื่น	263	-	248.6	-	Other sports activities, n.e.c
932	กิจกรรมด้านความบันเทิงและการนันทนาการอื่นๆ	12,840	93,148.7	6,303.0	-	Other amusement and recreation activities
9321	กิจกรรมสวนสนุกและซิมปาร์ค	48	4,700.0	1,166.7	-	Activities of amusement parks and theme parks
93210	กิจกรรมสวนสนุกและซิมปาร์ค	48	4,700.0	1,166.7	-	Activities of amusement parks and theme parks
9329	กิจกรรมด้านความบันเทิงและการนันทนาการอื่นๆ ซึ่งมิได้จัดประเภทไว้ในที่อื่น	12,792	88,448.7	5,136.3	-	Other amusement and recreation activities n.e.c.
93292	กิจกรรมการแสดงโชว์เพื่อความบันเทิงและการนันทนาการ	40	10,654.8	1,580.0	-	Activities of amusement and recreation shows
93293	กิจกรรมการค้าขายร้านเกมและตู้เกมหยอดเหรียญ	12,367	77,104.0	119.2	-	Operation of games shops and coin-operated games activities
93299	กิจกรรมด้านความบันเทิงและการนันทนาการอื่นๆ ซึ่งมิได้จัดประเภทไว้ในที่อื่น	385	690.0	3,437.1	-	Other amusement and recreation activities n.e.c.

ตาราง 9 มูลค่าสินทรัพย์ถาวรที่เปลี่ยนแปลงของสถานประกอบการธุรกิจระหว่าง มกราคม - ธันวาคม 2556 จำแนกตามประเภทธุรกิจ (ต่อ)

TABLE 9 VALUE OF CHANGED FIXED ASSETS OF BUSINESS ESTABLISHMENTS DURING JANUARY - DECEMBER, 2013 BY CATEGORY OF BUSINESS INDUSTRY (Cont'd)

(พันบาท In Thousand Baht)

รหัส Code	ประเภทธุรกิจ	จำนวน สถาน- ประกอบการ Number of establishments	มูลค่าสินทรัพย์ ถาวรที่ซื้อหรือ ผลิตขึ้นเอง Value of new or cost producing of fixed assets	มูลค่าสินทรัพย์ ถาวรที่ขาย Value of disposal of fixed assets	ค่าโอน กรรมสิทธิ์ Ownership transfer fee	Category of business industry
95	การซ่อมคอมพิวเตอร์และของใช้ส่วนบุคคลและของใช้ในครัวเรือน	35,478	56,735.8	19,400.6	1,008.3	Repair of computers and personal and household goods
951	การซ่อมอุปกรณ์คอมพิวเตอร์และอุปกรณ์สื่อสารโทรคมนาคม	7,792	30,533.8	5,367.6	-	Repair of computers and communication equipment
9511	การซ่อมคอมพิวเตอร์และอุปกรณ์ต่อพ่วง	5,728	30,022.5	5,229.1	-	Repair of computers and peripheral equipment
95110	การซ่อมคอมพิวเตอร์และอุปกรณ์ต่อพ่วง	5,728	30,022.5	5,229.1	-	Repair of computers and peripheral equipment
9512	การซ่อมอุปกรณ์สื่อสารโทรคมนาคม	2,064	511.3	138.5	-	Repair of communication equipment
95120	การซ่อมอุปกรณ์สื่อสารโทรคมนาคม	2,064	511.3	138.5	-	Repair of communication equipment
952	การซ่อมของใช้ส่วนบุคคลและของใช้ในครัวเรือน	27,686	26,202.0	14,033.0	1,008.3	Repair of personal and household goods
9521	การซ่อมเครื่องใช้อิเล็กทรอนิกส์ในครัวเรือน	9,959	4,360.2	5,041.7	1,008.3	Repair of consumer electronics
95210	การซ่อมเครื่องใช้อิเล็กทรอนิกส์ในครัวเรือน	9,959	4,360.2	5,041.7	1,008.3	Repair of consumer electronics
9522	การซ่อมเครื่องใช้ในครัวเรือนและอุปกรณ์สำหรับบ้านและสวน	6,871	19,028.4	4,976.0	-	Repair of household appliances and home and garden equipment
95220	การซ่อมเครื่องใช้ในครัวเรือนและอุปกรณ์สำหรับบ้านและสวน	6,871	19,028.4	4,976.0	-	Repair of household appliances and home and garden equipment
9523	การซ่อมรองเท้าและเครื่องหนัง	562	-	-	-	Repair of footwear and leather goods
95230	การซ่อมรองเท้าและเครื่องหนัง	562	-	-	-	Repair of footwear and leather goods
9524	การซ่อมเฟอร์นิเจอร์และของตกแต่งบ้าน	235	-	-	-	Repair of furniture and home furnishings
95240	การซ่อมเฟอร์นิเจอร์และของตกแต่งบ้าน	235	-	-	-	Repair of furniture and home furnishings
9529	การซ่อมของใช้ส่วนบุคคลและของใช้ในครัวเรือนอื่นๆ	10,059	2,813.4	4,015.4	-	Repair of other personal and household goods
95291	การซ่อมนาฬิกา	632	-	-	-	Repair of watches and clocks
95292	การซ่อมเสื้อผ้าเครื่องแต่งกาย	7,566	228.6	-	-	Repair and alteration of clothing
95293	การซ่อมรถจักรยาน	776	133.8	-	-	Repair of bicycles
95294	การซ่อมเครื่องดนตรี	27	-	-	-	Repair of musical instruments
95295	การซ่อมเครื่องกีฬา	9	-	-	-	Repair of sporting goods
95299	การซ่อมของใช้ส่วนบุคคลและของใช้ในครัวเรือนอื่นๆ ซึ่งมิได้จัดประเภทไว้ในที่อื่น	1,049	2,451.0	4,015.4	-	Repair of other personal and household goods, n.e.c
96	กิจกรรมบริการส่วนบุคคลอื่นๆ	177,040	577,140.5	12,771.3	-	Other personal service activities
961	กิจกรรมบริการเพื่อเสริมสร้างสุขภาพร่างกาย (ยกเว้นกิจกรรมด้านการกีฬา)	135,176	128,756.0	9,571.3	-	Personal services for wellness (except sport activities)
9610	กิจกรรมบริการเพื่อเสริมสร้างสุขภาพร่างกาย (ยกเว้นกิจกรรมด้านการกีฬา)	135,176	128,756.0	9,571.3	-	Personal services for wellness (except sport activities)

ตาราง 9 มูลค่าสินทรัพย์ถาวรที่เปลี่ยนแปลงของสถานประกอบการธุรกิจระหว่าง มกราคม - ธันวาคม 2556 จำแนกตามประเภทธุรกิจ (ต่อ)

TABLE 9 VALUE OF CHANGED FIXED ASSETS OF BUSINESS ESTABLISHMENTS DURING JANUARY - DECEMBER, 2013 BY CATEGORY OF BUSINESS INDUSTRY (Cont'd)

(พันบาท In Thousand Baht)

รหัส Code	ประเภทธุรกิจ	จำนวน สถาน- ประกอบการ Number of establishments	มูลค่าสินทรัพย์ ถาวรที่ซื้อหรือ ผลิตขึ้นเอง Value of new or cost producing of fixed assets	มูลค่าสินทรัพย์ ถาวรที่ขาย Value of disposal of fixed assets	ค่าโอน กรรมสิทธิ์ Ownership transfer fee	Category of business industry
96101	กิจกรรมสปาและการนวด	13,514	40,216.1	2,200.0	-	Activities of spas and massage salons
96102	กิจกรรมบริการลดน้ำหนัก	130	41,019.7	-	-	Activities of reducing and slendering salons
96103	กิจกรรมการแต่งผม	117,198	47,418.9	7,371.3	-	Activities of hairdressing salons
96104	กิจกรรมการดูแลความงาม แต่งเล็บมือและเล็บเท้า	4,260	101.4	-	-	Activities of beauty, manicure and pedicure salons
96109	กิจกรรมบริการอื่นๆ เพื่อเสริมสร้างสุขภาพร่างกาย (ยกเว้นกิจกรรมด้านการกีฬา)	74	-	-	-	Other personal services for wellness (except sport activities)
962	การบริการซักรีดและซักแห้ง	32,492	399,966.3	200.0	-	Washing and (dry-) cleaning of textile and fur products
9620	การบริการซักรีดและซักแห้ง	32,492	399,966.3	200.0	-	Washing and (dry-) cleaning of textile and fur products
96201	การบริการซักรีดและซักแห้ง (ยกเว้นโดยเครื่องซักผ้าชนิดหยอดเหรียญ)	28,268	382,441.2	200.0	-	Washing and (dry-) cleaning of textile and fur products (except by self-service coin-operated machines)
96202	การบริการซักรีดและซักแห้ง โดยเครื่องซักผ้าชนิดหยอดเหรียญ	4,213	17,525.0	-	-	Washing and (dry-) cleaning of textile and fur products by self-service coin-operated machines
96203	การบริการฟอกและย้อมสี	11	-	-	-	Dyeing and colouring services
963	กิจกรรมบริการส่วนบุคคลอื่นๆ ซึ่งมีได้จัดประเภทไว้ในที่อื่น	9,372	48,418.3	3,000.0	-	Other personal service activities n.e.c.
9630	กิจกรรมบริการส่วนบุคคลอื่นๆ ซึ่งมีได้จัดประเภทไว้ในที่อื่น	9,372	48,418.3	3,000.0	-	Other personal service activities n.e.c.
96301	การทำศพและกิจกรรมที่เกี่ยวข้อง	467	-	-	-	Funeral and related activities
96302	กิจกรรมการดูแลสัตว์เลี้ยง	725	-	-	-	Pet care activities
96303	กิจกรรมบริการด้วยเครื่องหยอดเหรียญ	557	-	-	-	Concession operation of coin-operated personal service machines
96304	กิจกรรมโหราศาสตร์และไสยศาสตร์	6,298	-	-	-	Astrological and spiritualists' activities
96305	กิจกรรมบริการอาบ อบ นวด และบริการอื่นๆ ที่คล้ายกัน	184	14,978.3	-	-	Turkish baths, sauna and steam baths activities
96309	กิจกรรมบริการส่วนบุคคลอื่นๆ ซึ่งมีได้จัดประเภทไว้ในที่อื่น	1,141	33,440.0	3,000.0	-	Other personal service activities n.e.c.

หมายเหตุ : D หมายถึง ตัวเลขที่ไม่เปิดเผย

Note : D means disclosure prohibited.

ที่มา : การสำรวจธุรกิจทางการค้าและธุรกิจทางการบริการ พ.ศ. 2557 ทวีราชอาณาจักร สำนักงานสถิติแห่งชาติ กระทรวงเทคโนโลยีสารสนเทศและการสื่อสาร

Source : The 2014 Business Trade and Services Survey Whole Kingdom , National Statistical Office, Ministry of Information and Communication Technology.

ภาคผนวก

ภาคผนวก ก

ระเบียบวิธี

1. แผนการสุ่มตัวอย่าง

แผนการสุ่มตัวอย่างที่ใช้เป็นแบบ Stratified Sampling โดยมีกรุงเทพมหานคร ปริมณฑล และภาคเป็นสตราตัม และสถานประกอบการเป็นหน่วยตัวอย่าง

1.1. การจัดสตราตัม

กรุงเทพมหานคร ปริมณฑล และภาค 4 ภาคเป็นสตราตัม รวมทั้งสิ้นมี 6 สตราตัม ในแต่ละสตราตัมได้จัดสถานประกอบการออกเป็น 309 สตราตัมย่อย ตามรหัสกิจกรรมทางเศรษฐกิจตามการจัดประเภทมาตรฐานอุตสาหกรรม (ประเทศไทย) ปี 2552 (Thailand Standard Industrial Classification: TSIC 2009) ในระดับกิจกรรม และในแต่ละสตราตัมย่อยได้จำแนกสถานประกอบการตามขนาดของสถานประกอบการ ซึ่งวัดด้วยจำนวนคนทำงาน ออกเป็น 6 ขนาด ดังนี้

ขนาดของสถานประกอบการ	1	2	3	4	5	6
จำนวนคนทำงาน (คน)	1 – 15	16 – 25	26 – 30	31 – 50	51 – 200	> 200

1.2. การเลือกตัวอย่าง

ในแต่ละสตราตัมย่อย และขนาดของสถานประกอบการ ได้ทำการเลือกสถานประกอบการตัวอย่างด้วยวิธีการสุ่มอย่างง่าย อย่างอิสระต่อกัน ได้จำนวนสถานประกอบการตัวอย่างทั้งสิ้น 40,120 แห่ง จากทั้งสิ้น 1,715,567 แห่ง ซึ่งกระจายไปตามภาค และขนาดของสถานประกอบการ เป็นดังนี้

ภาค	ทั้งสิ้น	ขนาดของสถานประกอบการ					
		1	2	3	4	5	6
กรุงเทพมหานคร	10,637	5,117	1,691	772	1,233	1,214	610
ปริมณฑล	5,685	3,914	670	243	379	389	90
กลาง	6,286	4,379	748	241	432	364	122
เหนือ	5,923	4,382	637	204	371	280	49
ตะวันออกเฉียงเหนือ	5,881	4,294	670	207	324	315	71
ใต้	5,708	4,123	621	210	343	304	107
ทั่วประเทศ	40,120	26,209	5,037	1,877	3,082	2,866	1,049

2. วิธีการประมาณผล

การเสนอผลการสำรวจ ได้เสนอผลในระดับภาค คือ กรุงเทพมหานคร ปริมณฑล (สมุทรปราการ นนทบุรี ปทุมธานี นครปฐม และสมุทรสาคร) ภาคกลาง (ยกเว้น กรุงเทพมหานคร และปริมณฑล) ภาคเหนือ ภาคตะวันออกเฉียงเหนือ และภาคใต้ โดยจำแนกตามการประกอบกิจกรรมทางเศรษฐกิจตามการจัดประเภทมาตรฐานอุตสาหกรรมประเทศไทย ปี 2552 (Thailand Standard Industrial Classification: TSIC-2009) ในระดับกิจกรรม และขนาดของสถานประกอบการ (วัดด้วยจำนวนคนทำงาน) ออกเป็น 6 ขนาด ดังนี้

ขนาดของสถานประกอบการ	1	2	3	4	5	6
จำนวนคนทำงาน	1 – 15	16 – 25	26 – 30	31 – 50	51 – 200	> 200

ในการประมาณค่า กำหนดให้

$$q = 1, 2, 3, \dots, n_{hmp} \quad (\text{สถานประกอบการตัวอย่าง})$$

$$p = 1, 2, 3, \dots, 12 \quad (\text{ขนาดของสถานประกอบการ})$$

$$m = 1, 2, 3, \dots, 309 \quad (\text{กิจกรรม})$$

$$h = 1, 2, 3, 4, 5, 6 \quad (\text{ภาค})$$

2.1 สูตรการประมาณค่ายอดรวมของลักษณะที่ต้องการศึกษา X ของสถานประกอบการที่อยู่ในขนาดของสถานประกอบการ p กิจกรรม m ภาค h คือ

$$\hat{X}_{hmp} = \sum_{q=1}^{n_{hmp}} w_{hmp} x_{hmpq}$$

โดยที่

x_{hmpq} คือ ค่าของลักษณะที่ต้องการศึกษา X ของสถานประกอบการตัวอย่าง q ขนาดของสถานประกอบการ p กิจกรรม m ภาค h

w_{hmp} คือ ค่าถ่วงน้ำหนักสำหรับสถานประกอบการที่มีขนาดของสถานประกอบการ p กิจกรรม m ภาค h ซึ่ง

$$w_{hmp} = \frac{N_{hmp}}{n_{hmp}}$$

N_{hmp} คือ จำนวนสถานประกอบการทั้งสิ้น สำหรับสถานประกอบการที่มีขนาดของสถานประกอบการ p กิจกรรม m ภาค h

n_{hmp} คือ จำนวนสถานประกอบการตัวอย่างที่เจ้านับได้ทั้งสิ้น สำหรับสถานประกอบการที่มีขนาดของสถานประกอบการ p กิจกรรม m ภาค h

3. วิธีการเก็บรวบรวมข้อมูล

การเก็บรวบรวมข้อมูลใช้วิธีส่งเจ้าหน้าที่ซึ่งเป็นข้าราชการและลูกจ้างของสำนักงานสถิติแห่งชาติออกไปทำการสัมภาษณ์เจ้าของผู้ประกอบการ หรือผู้ที่ได้รับมอบหมายให้ตอบข้อมูลของสถานประกอบการ ธุรกิจซึ่งตกเป็นตัวอย่าง ในระหว่างเดือนเมษายน – กรกฎาคม 2557

4. ความคลาดเคลื่อนของข้อมูล

ข้อมูลที่น่าเสนอไว้ในรายงานฉบับนี้อาจจะมีความคลาดเคลื่อนอยู่บ้าง ความคลาดเคลื่อน ดังกล่าวเป็นความคลาดเคลื่อนจากการเลือกตัวอย่าง (Sampling error) และความคลาดเคลื่อนที่เกิดจากสาเหตุอื่น (Non-Sampling error) เช่น ผู้ตอบไม่ให้ข้อมูลตามความเป็นจริง ข้อมูลในแบบสอบถามไม่ครบถ้วน การลงรหัสผิดพลาดหรือการบันทึกข้อมูลผิดพลาด เป็นต้น อย่างไรก็ตามสำนักงานสถิติแห่งชาติได้พยายามควบคุมให้ข้อมูลมีความคลาดเคลื่อนน้อยที่สุด จึงขอให้ผู้ใช้ข้อมูลใช้ข้อมูลด้วยความระมัดระวังตามสมควร

5. การปิดตัวเลข

ผลรวมของแต่ละจำนวนอาจไม่เท่ากับยอดรวม ทั้งนี้เนื่องจากการปิดเศษ

ภาคผนวก ข

คำนิยาม

แนวคิดและคำนิยาม

1. สถานประกอบการธุรกิจทางการค้าและธุรกิจทางการบริการ

หมายถึง สถานประกอบการที่ดำเนินกิจการหลักเกี่ยวกับการขายส่ง ขายปลีกสินค้า ขายอาหาร ที่เตรียมไว้สำหรับบริโภคและการอำนวยความสะดวกในเรื่องที่พักอาศัย รวมทั้งการดำเนินกิจการเกี่ยวกับการให้เช่า และการจัดการด้านอสังหาริมทรัพย์ บริการด้านธุรกิจและธุรกิจอื่น ๆ

2. การจัดจำแนกประเภทธุรกิจ

การจัดทำสำมะโนธุรกิจและอุตสาหกรรม พ.ศ. 2555 ได้จัดจำแนกสถานประกอบการ ที่ดำเนินกิจการเกี่ยวกับธุรกิจทางการค้าและธุรกิจทางการบริการ ตามการจัดประเภทมาตรฐานอุตสาหกรรมประเทศไทย ปี 2552 (Thailand Standard Industrial Classification: TSIC-2009) ซึ่งสถานประกอบการธุรกิจจัดอยู่ในประเภท G, I, J, L, M, N, R และ S

โครงสร้างรหัสประเภทธุรกิจ เป็นดังนี้

หมวดใหญ่ ได้แก่ กลุ่มอุตสาหกรรมที่ใหญ่ที่สุดซึ่งจัดประเภทอุตสาหกรรมที่มีลักษณะที่คล้ายกันเข้าไว้ในกลุ่มเดียวกันใช้แทนด้วยตัวอักษรภาษาอังกฤษ คือ หมวดใหญ่ G, I, J, L, M, N, R และ S ดังนี้

หมวดใหญ่ G : การขายส่ง และการขายปลีก การซ่อมยานยนต์และจักรยานยนต์ (เฉพาะรหัส 45101-47991 ไม่รวมหมู่ใหญ่ 478 แผลงลอย และกิจกรรม 47999 เร่ขายสินค้า)

หมวดใหญ่ I : ที่พักแรม และบริการด้านอาหาร (ไม่รวมกิจกรรม 56102 56103 56303 และ 56304)

หมวดใหญ่ J : ข้อมูลข่าวสารและการสื่อสาร (เฉพาะหมวดย่อย 59 60 62 และ 63)

หมวดใหญ่ L : กิจกรรมอสังหาริมทรัพย์ (เฉพาะรหัส 68101-68202)

หมวดใหญ่ M : กิจกรรมทางวิชาชีพ วิทยาศาสตร์ และเทคนิค (เฉพาะรหัส 69100-74909)

หมวดใหญ่ N : กิจกรรมการบริหาร และการบริการสนับสนุน (เฉพาะรหัส 77101-82990)

หมวดใหญ่ R : ศิลปะ ความบันเทิง และนันทนาการ (เฉพาะหมวดย่อย 90 92 และ 93)

หมวดใหญ่ S : กิจกรรมบริการด้านอื่น ๆ (เฉพาะรหัส 95110-96309)

หมวดย่อย ได้แก่ กลุ่มอุตสาหกรรมซึ่งแบ่งเป็นกลุ่มย่อยจากหมวดใหญ่ ใช้แทนด้วยเลขรหัส 2 ตัวแรก คือ ตั้งแต่รหัส 45-47 55-56 59-60 62-63 68 69-74 77-82 90 92-93 95-96 รวม 27 หมวดย่อย

หมู่ใหญ่ ได้แก่ กลุ่มอุตสาหกรรมซึ่งแบ่งเป็นกลุ่มย่อยจากหมวดย่อย ใช้แทนด้วยเลขรหัส 3 ตัวแรก คือ ตั้งแต่รหัส 451-454 461-469 471-479 551-559 561-563 591-592 601-602 620-639 681-682 691-692 701-702 711-749 771-799 801-803 811-829 900 920-932 951-952 961-963 รวม 75 หมู่ใหญ่

หมู่ย่อย ได้แก่ กลุ่มอุตสาหกรรมซึ่งแบ่งเป็นกลุ่มย่อยจากหมู่ใหญ่ ใช้แทนด้วยเลขรหัส 4 ตัวแรก คือตั้งแต่รหัส 4510-4540 4610-4690 4711-4799 5510-5590 5610-5630 5911-5920 6010-6020 6201-6399 6810-6820 6910-6920 7010-7020 7110-7490 7710-7990 8010-8030 8110-8299 9000 9200-9329 รวม 124 หมู่ย่อย

กิจกรรม ได้แก่ กลุ่มอุตสาหกรรมที่ย่อยที่สุดที่มีลักษณะคล้ายกัน ใช้แทนด้วยเลขรหัส 5 ตัว คือตั้งแต่รหัส 45101-45405 46101-46900 47111-47749 47911-47991 55101 55102 55103 55109 55200 55901 55909 56101 56210-56302 59111-59203 60101-60203 62011-63990 68101-68202 69100-74909 77101-82990 90001-90002 92001-93299 95110-96309 รวม 309 กิจกรรม

2.1 หมวดย่อย 45 การขายส่งและการขายปลีก การซ่อมแซมยานยนต์และรถจักรยานยนต์
ในหมวดย่อยนี้ ได้แก่

การดำเนินกิจกรรมทั้งหมด (ยกเว้นการผลิตและการให้เช่า) ที่เกี่ยวข้องกับยานยนต์และรถจักรยานยนต์ รวมถึงรถบรรทุก เช่น การขายส่ง และขายปลีกยานยนต์ รถจักรยานยนต์ทั้งใหม่และที่ใช้แล้ว รวมทั้งการบำรุงรักษาและการซ่อมแซม การขายอะไหล่ และชิ้นส่วนอุปกรณ์สำหรับยานยนต์และรถจักรยานยนต์ รวมทั้งการดำเนินกิจการที่เกี่ยวข้องกับตัวแทนขายส่งหรือขายปลีกยานยนต์ รวมถึงการล้างการขัดเงายานยนต์ อยู่ซ่อมรถยนต์ ฯลฯ

2.2 หมวดย่อย 46 การขายส่ง ในหมวดย่อยนี้ได้แก่

การขายส่งที่ดำเนินงานด้วยตนเองหรือทำโดยได้รับคำตอบแทนหรือตามสัญญาจ้าง (การขายเพื่อค่าคอมมิชชั่น/ค่านายหน้า) ซึ่งเกี่ยวกับการขายส่งภายในประเทศและระหว่างประเทศ (นำเข้า/ส่งออก)

การขายส่ง คือ การขายต่อ (การขายสินค้าที่ไม่มีการเปลี่ยนแปลงสภาพสินค้า) สินค้าใหม่และที่ใช้แล้วให้แก่ผู้ขายปลีก หรือการค้าแบบธุรกิจสู่ธุรกิจ เช่น ขายให้กับผู้ใช้ในงานอุตสาหกรรม พาณิชยกรรมสถาบัน หรือผู้ใช้งานในวิชาชีพ หรือขายต่อให้กับผู้ขายส่งรายอื่น ๆ หรือบุคคล/บริษัทที่ทำหน้าที่ตัวแทนหรือนายหน้า ซื้อขายสินค้า ประเภทของธุรกิจที่สำคัญ ได้แก่ พ่อค้าขายส่ง คือ ผู้ขายส่งที่ดำเนินกิจการซื้อและขายสินค้าของตนเอง เช่น พ่อค้าขายส่ง ผู้แทนจำหน่ายสินค้าอุตสาหกรรมผู้ส่งสินค้าออก ผู้นำเข้าสินค้า และการรวมกลุ่มสหกรณ์เพื่อซื้อสินค้า สาขาและสำนักงานขาย (ไม่ใช่ร้านค้าปลีก) ซึ่งมีหน่วยผลิตหรือเหมืองแร่ (ที่แยกตัวออกมาต่างหาก) เป็นผู้ควบคุมดูแลโดยมีวัตถุประสงค์เพื่อการจำหน่ายสินค้า และแทบจะไม่เคยส่งสินค้าเพื่อให้โรงงาน หรือแหล่งผลิตส่งสินค้าให้โดยตรง ทั้งนี้รวมถึงนายหน้าซื้อขายสินค้า การขายเพื่อนายหน้าและตัวแทนจำหน่าย และกลุ่มผู้ประกอบการ ผู้ซื้อและกลุ่มสหกรณ์ซึ่งดำเนินการเกี่ยวกับการจำหน่ายผลิตภัณฑ์เกษตรออกสู่ตลาด ผู้ขายส่งมักทำการรวบรวมสินค้าในปริมาณมากมาคัดแยกขนาดและคัดคุณภาพสินค้า นำสินค้ามาจัดแบ่งและทำการบรรจุหีบห่อใหม่เพื่อจำหน่ายต่อ เช่น ร้านขายยาที่ดำเนินกิจกรรมเก็บสินค้าแช่เย็น จัดส่ง และจัดวางสินค้า ทำการส่งเสริมการขายให้แก่ลูกค้าและออกแบบฉลาก

2.3 หมวดย่อย 47 การขายปลีก (ไม่รวม หมู่ใหญ่ 478 แผงลอยและกิจกรรม 47999 เร่ขายสินค้า)
ในหมวดย่อยนี้ ได้แก่

การนำสินค้าใหม่และสินค้าใช้แล้วมาขายต่อให้แก่ประชาชนทั่วไป (สินค้าที่นำมาขายไม่มีการเปลี่ยนแปลงสภาพ) เพื่อการบริโภคหรือใช้ประโยชน์ส่วนบุคคลหรือครัวเรือน โดยขายสินค้าผ่านทางช่องทางการจำหน่ายต่าง ๆ เช่น ร้านค้า ห้างสรรพสินค้า การส่งสินค้าทางไปรษณีย์ สหกรณ์ผู้บริโภค ฯลฯ

2.4 หมวดย่อย 55 ที่พักแรม ในหมวดย่อยนี้ ได้แก่

การให้บริการที่พักระยะสั้นแก่นักเดินทางและนักท่องเที่ยว รวมถึงการบริการที่พักระยะยาว สำหรับนักเรียน/นักศึกษา พนักงาน และบุคคลอื่นที่คล้ายกัน ซึ่งบางแห่งอาจให้บริการเฉพาะที่พักขณะที่บางแห่งให้บริการทั้งที่พัก อาหาร และ/หรือสิ่งอำนวยความสะดวกเพื่อการนันทนาการ เช่น โรงแรม โมเต็ล หอพัก ห้องพักภายในบ้าน เกสต์เฮาส์ที่พักแรมยาวชนที่พักชั่วคราว เป็นต้น

2.5 หมวดย่อย 56 การบริการอาหาร (ไม่รวมกิจกรรม 56102 56103 56303 และ 56304) ในหมวดย่อยนี้ ได้แก่

กิจกรรมการขายอาหารและเครื่องดื่มที่จัดเตรียมไว้พร้อมที่จะบริโภคได้ทันทีไม่ว่าจะเป็นร้านอาหารทั่วไป ร้านอาหารแบบบริการตนเอง หรือร้านอาหารแบบนำไปบริโภคนอกสถานที่ ไม่ว่าจะมีการตั้งถาวรหรือชั่วคราว มีที่นั่งหรือไม่มีที่นั่งก็ตาม สิ่งสำคัญของกิจกรรมในหมวดย่อยนี้คือ อาหารหรือเครื่องดื่มนั้นต้องทำการจัดเตรียมไว้เพื่อให้พร้อมที่จะบริโภคได้ทันที

โดยที่อาหารและเครื่องดื่มพร้อมบริโภคได้ทันที หมายถึง อาหารที่เมื่อลูกค้าได้รับไปแล้วสามารถบริโภคได้ทันที โดยไม่ต้องทำอะไรเพิ่มเติมเพื่อให้อาหารนั้นบริโภคได้ และผู้ขายอาหารมีการดำเนินกิจกรรมอย่างใดอย่างหนึ่งต่อไปนี้ ณ สถานที่ขาย

1. มีการอุ่นหรือปรุงอาหาร/เครื่องดื่มด้วยความร้อนให้กับลูกค้าเพื่อนำไปบริโภคได้ทันทีโดยที่ลูกค้าที่ซื้อไปรับประทานไม่ต้องให้ร้อนหรืออุ่นอีก
2. มีการนำส่วนผสมอาหารตั้งแต่ 1 อย่างขึ้นไปมาผสมกันเพื่อให้เป็นอาหาร/เครื่องดื่ม
3. ผู้ขายได้จัดเตรียมอุปกรณ์การกินอาหาร/เครื่องดื่มใส่ให้ (เช่น ถาดบรรจุ งาน มีด ช้อน ส้อม แก้ว ถ้วย หลอด) เพื่อให้ผู้ซื้อสามารถบริโภคได้ทันที
4. มีสิ่งอำนวยความสะดวก (เช่น โต๊ะ เก้าอี้ ม้านั่ง ชูม เคาน์เตอร์ หรือสิ่งอำนวยความสะดวกอื่น ๆ) สำหรับให้ลูกค้าสามารถบริโภคอาหารได้ ณ สถานที่ขายหรือตั้งอยู่บริเวณใกล้เคียงกับสถานที่ขายอาหาร/เครื่องดื่ม

2.6 หมวดย่อย 59 การผลิตภาพยนตร์ วิดิทัศน์ และรายการโทรทัศน์ การบันทึกเสียงลงบนสื่อและการจัดพิมพ์ จำหน่ายหรือเผยแพร่ดนตรี ในหมวดย่อยนี้ได้แก่

กิจกรรมการผลิตภาพยนตร์ทั้งที่ฉายและไม่ได้ฉายในโรงภาพยนตร์ ไม่ว่าจะบันทึกลงบนแผ่นฟิล์ม เทปวีดิทัศน์ หรือดิสก์ เพื่อที่จะนำไปฉายในโรงภาพยนตร์หรือเพื่อออกอากาศทางโทรทัศน์ กิจกรรมสนับสนุน เช่น การลำดับภาพยนตร์ การตัดต่อภาพยนตร์ การพากย์ภาพยนตร์ ฯลฯ การเผยแพร่/จำหน่ายภาพยนตร์ให้แก่อุตสาหกรรมอื่น ๆ การฉายภาพยนตร์ รวมถึงการซื้อและขายสิทธิ์การเผยแพร่/จำหน่ายภาพยนตร์ นอกจากนี้ยังรวมถึง กิจกรรมบันทึกเสียงลงสื่อ เช่น การผลิตสื่อบันทึกเสียง ต้นฉบับ การวางจำหน่ายการส่งเสริมและเผยแพร่ การจัดพิมพ์จำหน่ายหรือเผยแพร่ดนตรี รวมถึงกิจกรรมบริการบันทึกเสียงในห้องบันทึกเสียงหรือสถานที่อื่น ๆ

2.7 หมวดย่อย 60 การจัดผังรายการและการแพร่ภาพกระจายเสียง ในหมวดย่อยนี้ ได้แก่

กิจกรรมการสร้างสรรค์เนื้อหาและการได้มาของสิทธิ์ในการเผยแพร่และการแพร่ภาพกระจายเสียงทางวิทยุ โทรทัศน์ออกอากาศและการจัดผังรายการทางวิทยุและโทรทัศน์ ตามรายการบันเทิง รายการข่าว รายการสนทนา และที่คล้ายกัน การแพร่ภาพกระจายเสียงข้อมูลร่วมกันทั้งทางวิทยุหรือโทรทัศน์ผ่านทางเทคโนโลยีต่างๆ เช่น ทางอากาศ ทางดาวเทียม ทางเครือข่ายเคเบิล หรือทางอินเทอร์เน็ต รวมถึงการผลิต

รายการ (ที่มีรูปแบบรายการที่ค่อนข้างจำกัด เช่น รายการข่าว รายการกีฬา รายการเพื่อการศึกษา หรือรายการสำหรับเด็ก) เพื่อให้บุคคลที่สามนำรายการดังกล่าวไปแพร่ภาพกระจายเสียงให้แก่ลูกค้า เฉพาะกลุ่ม ซึ่งเป็นผู้บอกรับเป็นสมาชิกหรือเสียค่าธรรมเนียมเข้าชม

2.8 หมวดย่อย 62 การจัดทำโปรแกรมคอมพิวเตอร์ การให้คำปรึกษาเกี่ยวกับคอมพิวเตอร์ และกิจกรรมที่เกี่ยวข้อง ในหมวดย่อยนี้ ได้แก่

กิจกรรมการบริการความรู้ความชำนาญทางด้านเทคโนโลยีสารสนเทศ เช่น การเขียน การแก้ไข การทดสอบ การให้ความช่วยเหลือและแก้ไขปัญหาทางด้านซอฟต์แวร์ การวางแผนและการออกแบบระบบคอมพิวเตอร์ ซึ่งประกอบด้วยส่วนของฮาร์ดแวร์ ซอฟต์แวร์ และเทคโนโลยีการสื่อสาร รวมเข้าด้วยกัน การจัดการ และดำเนินการเกี่ยวกับระบบคอมพิวเตอร์ ณ สถานที่ของลูกค้า และ/หรือ สิ่งอำนวยความสะดวก ในการประมวลผลข้อมูล และกิจกรรมด้านวิชาชีพและเทคนิคทางด้านคอมพิวเตอร์อื่น ๆ

2.9 หมวดย่อย 63 การบริการสารสนเทศ ในหมวดย่อยนี้ ได้แก่

กิจกรรมเว็บท่า กิจกรรมการประมวลผลข้อมูล การจัดการและการให้เข้าพื้นที่บนเครื่องแม่ข่าย (web hosting) รวมถึงกิจกรรมอื่น ๆ ที่มีวัตถุประสงค์เพื่อการบริการข้อมูลเป็นหลัก

2.10 หมวดย่อย 68 กิจกรรมอสังหาริมทรัพย์ ในหมวดย่อยนี้ ได้แก่

การซื้อหรือ การขายอสังหาริมทรัพย์ การให้เช่าอสังหาริมทรัพย์ การบริการอสังหาริมทรัพย์อื่น ๆ ที่เป็นของตนเองหรือเช่าจากผู้อื่น ที่ดำเนินการโดยหน่วยงานรัฐและเอกชน เช่น การประเมินราคาอสังหาริมทรัพย์ หรือทำหน้าที่เป็นผู้จัดการดูแลผลประโยชน์ของคู่สัญญา (escrow agent) ด้านอสังหาริมทรัพย์ อาจดำเนินการโดยมีอสังหาริมทรัพย์เป็นของตนเองหรือเช่าจากผู้อื่นก็ได้ และอาจดำเนินการโดยได้รับค่าตอบแทนหรือสัญญาจ้าง รวมถึงการพัฒนาโครงการก่อสร้างของตนเองเพื่อให้เช่าพื้นที่

2.11 หมวดย่อย 69 กิจกรรมทางกฎหมายและการบัญชี ในหมวดย่อยนี้ ได้แก่

การเป็นตัวแทนทางกฎหมายในการพิทักษ์สิทธิประโยชน์ของคนกลุ่มหนึ่งซึ่งขัดแย้งกับอีกกลุ่มหนึ่ง โดยไม่คำนึงว่าผ่านการพิจารณาของศาลหรือการทางกฎหมายอื่น ๆ หรือภายใต้การควบคุมของบุคคลซึ่งเป็นสมาชิกของเนติบัณฑิตยสภาหรือไม่ เช่น การให้คำปรึกษาและการเป็นตัวแทนในคดีแพ่ง คดีอาญาหรือข้อพิพาทด้านแรงงาน รวมถึงการเตรียมเอกสารทางกฎหมาย เช่น ใบสำคัญก่อตั้งบริษัท สัญญาก่อตั้ง ห้างหุ้นส่วน หรือเอกสารที่คล้ายกันที่เกี่ยวข้องกับการก่อตั้งบริษัท สิทธิบัตรและลิขสิทธิ์ การเตรียมสัญญา พิณัยกรรม ทรานสคริปต์ ฯลฯ รวมถึงการบริการด้านการบัญชี เช่น การตรวจสอบบัญชี การเตรียมงบการเงิน และการทำบัญชี

2.12 หมวดย่อย 70 กิจกรรมของสำนักงานใหญ่และการบริการให้คำปรึกษาด้านการบริหารจัดการ ในหมวดย่อยนี้ ได้แก่

การให้คำปรึกษาและให้ความช่วยเหลือแก่ธุรกิจและองค์กรอื่น ๆ ทางด้านการบริหารจัดการ เช่น การวางแผนกลยุทธ์และองค์กร การวางแผนทางการเงินและการจัดทำงบประมาณเป้าหมาย และนโยบายทางการตลาด การกำหนดนโยบายภารกิจ แผนงานด้านทรัพยากรมนุษย์ การจัดทำตารางการผลิตและจัดทำแผนควบคุมรวมถึงการควบคุมดูแลและบริหารจัดการหน่วยอื่น ๆ ของบริษัท หรือวิสาหกิจเดียวกัน ได้แก่ กิจกรรมของสำนักงานใหญ่ สำนักงานบริหารส่วนกลาง สำนักงานบริหารจัดการประจำภูมิภาค/ท้องถิ่น สำนักงานบริหารจัดการบริษัทในเครือ/บริษัทย่อย/สำนักงานสาขา

2.13 หมวดย่อย 71 กิจกรรมด้านสถาปัตยกรรมและวิศวกรรม รวมถึงการทดสอบและการวิเคราะห์ทางเทคนิค ในหมวดย่อยนี้ ได้แก่

การบริการด้านสถาปัตยกรรม วิศวกรรม การจัดทำแบบแปลน การตรวจสอบอาคาร การสำรวจ และการทำแผนที่ รวมถึงการบริการทดสอบทางกายภาพ ทางเคมี และการทดสอบเพื่อการวิเคราะห์ด้านอื่น ๆ

2.14 หมวดย่อย 72 การวิจัยและพัฒนาเชิงวิทยาศาสตร์ ในหมวดย่อยนี้ ได้แก่

กิจกรรมการวิจัยและการพัฒนา ซึ่งแบ่งออกเป็น 3 ประเภท

1) การวิจัยพื้นฐาน เป็นการศึกษาค้นคว้าในเชิงทฤษฎีหรือเชิงทดลอง เพื่อหาความรู้ใหม่ ๆ เกี่ยวกับปรากฏการณ์และข้อเท็จจริงที่สามารถสังเกตได้ โดยไม่มีจุดมุ่งหมายที่จะนำผลการวิจัยไปใช้ ในทางปฏิบัติ

2) การวิจัยประยุกต์ เป็นการศึกษาค้นคว้าเพื่อหาความรู้ใหม่ ๆ โดยมีวัตถุประสงค์หรือจุดมุ่งหมายเบื้องต้นที่จะนำผลการวิจัยไปใช้ประโยชน์ในทางปฏิบัติ

3) การทดลองเชิงพัฒนา เป็นการศึกษาอย่างมีระบบ โดยนำความรู้ที่มีอยู่แล้วจากการวิจัย และหรือประสบการณ์ในการปฏิบัติงาน เพื่อประดิษฐ์สิ่งใหม่ ผลิตภัณฑ์และเครื่องมือใหม่ ๆ เพื่อสร้างกระบวนการระบบ และบริการใหม่ ๆ ขึ้นเพื่อปรับปรุงสิ่งที่ประดิษฐ์หรือก่อตั้งขึ้นแล้วให้ดีขึ้น

2.15 หมวดย่อย 73 การโฆษณาและการวิจัยตลาด ในหมวดย่อยนี้ ได้แก่

การสร้างสรรค์งานโฆษณาและการกำหนดรูปแบบงานโฆษณาในนิตยสาร หนังสือ วิทยุ โทรทัศน์ หรือสื่อโฆษณาอื่น ๆ รวมถึงการออกแบบโครงสร้างและสถานที่จัดแสดงโฆษณา

2.16 หมวดย่อย 74 กิจกรรมทางวิชาชีพ วิทยาศาสตร์ และเทคนิคอื่น ๆ ในหมวดย่อยนี้ ได้แก่

การให้บริการด้านวิชาชีพ วิทยาศาสตร์ และเทคนิค อื่น ๆ เช่นการตกแต่งภายใน การออกแบบผลิตภัณฑ์ทางอุตสาหกรรม การออกแบบแฟชั่นที่เกี่ยวกับสิ่งทอ เครื่องแต่งกาย รองเท้า เครื่องเพชรพลอยและรูปพรรณ เพอร์นิเจอร์ และสินค้าแฟชั่นอื่น ๆ การออกแบบบรรจุภัณฑ์ รวมถึงกิจกรรมการถ่ายภาพ การดำเนินงานเกี่ยวกับฟิล์ม การแปลเอกสารและการดำเนินการของล่าม การบริการให้คำปรึกษาด้านสิ่งแวดล้อม ฯลฯ

2.17 หมวดย่อย 77 กิจกรรมการให้เช่า ในหมวดย่อยนี้แบ่งเป็น 4 หมู่ใหญ่ ได้แก่

1) การให้เช่ายานยนต์ ได้แก่ การให้เช่ายานยนต์ชนิดนั่งส่วนบุคคล รถกระบะ รถตู้ รถขนาดเล็กที่คล้ายกันโดยไม่มีผู้ควบคุม และรวมทั้งการให้เช่ารถยนต์ชนิดรถบรรทุกและยานยนต์หนักอื่น ๆ เช่น รถบรรทุก รถพ่วง รถกึ่งพ่วง รถบัส เป็นต้น

2) การให้เช่าอุปกรณ์เพื่อการกีฬาและนันทนาการ และของใช้ส่วนบุคคลและของใช้ในครัวเรือน ได้แก่ การให้เช่าเรือทัศนอาจร เรือใบ เจ็ทสกี รถจักรยาน เก้าอี้และร่มชายหาด การให้เช่าวิดีโอเทป แผ่นเสียง ซีดี ดีวีดี ดนตรี เกม วิดีโอเกม การให้เช่าหนังสือทุกประเภท เช่น วารสาร นิตยสาร นิยาย เป็นต้น

3) การให้เช่าเครื่องจักรและอุปกรณ์อื่น ๆ ที่ใช้เพื่อดำเนินการทางธุรกิจ รวมถึงเครื่องอุปกรณ์การขนส่งอื่น ๆ โดยไม่มีผู้ควบคุม ได้แก่ การให้เช่ารถจักรยานยนต์ รถคาราวาน รถที่ใช้สำหรับพักผ่อน เครื่องบิน บอลลูนอากาศร้อน รถแทรกเตอร์ที่ใช้ในการเกษตร คอมพิวเตอร์และอุปกรณ์ต่อพ่วง เครื่องพิมพ์ดีด เพอร์นิเจอร์สำนักงาน เป็นต้น

4) สัญญาเช่าดำเนินงานผลิตภัณฑ์ที่มีทรัพย์สินทางปัญญาหรือผลิตภัณฑ์ที่คล้ายกัน ได้แก่ สิทธิบัตร เครื่องหมายการค้าหรือเครื่องหมายการบริการ ตราสินค้า สัญญาแฟรนไชส์ เป็นต้น

2.18 หมวดย่อย 78 กิจกรรมการจ้างงาน ในหมวดย่อยนี้ ได้แก่

กิจกรรมการรวบรวมรายการตำแหน่งงานว่างและทำการพิจารณาหรือวางตัวผู้สมัครเพื่อจ้างงาน (โดยบุคคลที่ถูกพิจารณาหรือวางตัวนั้นไม่ได้เป็นลูกจ้างของบริษัทจัดหางาน) และเป็นการจัดหางานเพื่อเสริมกำลังแรงงานให้กับธุรกิจของลูกค้า โดยกำหนดช่วงเวลาของการจ้างงานไว้ล่วงหน้า รวมถึงกิจกรรมการจัดหาและบริหารจัดการทรัพยากรบุคคลให้กับผู้อื่นโดยได้รับค่าตอบแทนหรือตามสัญญาจ้าง กิจกรรมการสรรหาและบรรจุบุคลากรระดับผู้บริหาร และกิจกรรมการเป็นตัวแทนคัดเลือกนักแสดง

2.19 หมวดย่อย 79 กิจกรรมของตัวแทนธุรกิจท่องเที่ยว การจัดหาเที่ยว การบริการสำรอง และกิจกรรมที่เกี่ยวข้อง ในหมวดย่อยนี้ ได้แก่

กิจกรรมการขายบริการด้านการท่องเที่ยว การนำเที่ยว การเดินทาง และที่พักแรมให้กับลูกค้าที่เป็นประชาชนทั่วไปและลูกค้าในเชิงพาณิชย์ และกิจกรรมการจัดนำเที่ยวที่ขายผ่านตัวแทนธุรกิจท่องเที่ยวหรือผู้จัดนำเที่ยวเป็นผู้ขายเองโดยตรง เช่น ผู้จัดนำเที่ยว และบริการที่เกี่ยวข้องกับการท่องเที่ยวอื่น ๆ รวมถึงบริการสำรองต่าง ๆ กิจกรรมของมัคคุเทศก์และกิจกรรมการส่งเสริมการท่องเที่ยว

2.20 หมวดย่อย 80 การบริการรักษาความปลอดภัยและการสืบสวน ในหมวดย่อยนี้ ได้แก่

การบริการที่เกี่ยวข้องกับการรักษาความปลอดภัย เช่น บริการสืบสวนและนักสืบ บริการยามและสายตรวจ การเก็บและจัดส่งเงิน หรือของมีค่าอื่น ๆ โดยมีบุคลากรและเครื่องอุปกรณ์เพื่อรักษาทรัพย์สินในขณะขนส่ง การดำเนินการเกี่ยวกับระบบสัญญาณรักษาความปลอดภัยทางอิเล็กทรอนิกส์ที่เน้นเฉพาะที่มีการเฝ้าติดตามและสังเกตการณ์ทางไกลได้ เช่น สัญญาณกันขโมยและสัญญาณแจ้งอัคคีภัย ซึ่งโดยส่วนใหญ่ มักดำเนินการรวมอยู่กับกิจกรรมการขาย ติดตั้งและซ่อม

2.21 หมวดย่อย 81 กิจกรรมการบริการสำหรับอาคารและภูมิทัศน์ ในหมวดย่อยนี้ ได้แก่

การบริการสนับสนุนทั่วไป เช่น การทำความสะอาดภายในและภายนอกอาคารทุกประเภท การทำความสะอาดเครื่องจักรอุตสาหกรรม การทำความสะอาดรถไฟ รถโดยสาร เครื่องบิน ฯลฯ การทำความสะอาดอาคารหรือเรือบรรทุกน้ำมันหรือของเหลวอื่นๆ กิจกรรมการฆ่าเชื้อและการกำจัดแมลง หนู และสิ่งรบกวนอื่นๆ ในอาคาร การจัดหาบริการดูแลและบำรุงรักษาภูมิทัศน์ ตลอดจนการให้บริการดังกล่าวไปพร้อมกับการออกแบบภูมิทัศน์และ/หรือการก่อสร้าง

2.22 หมวดย่อย 82 การบริการด้านการบริหารและสนับสนุนการดำเนินงานของสำนักงาน และกิจกรรมอื่น ๆ ที่สนับสนุนทางธุรกิจ ในหมวดย่อยนี้ ได้แก่

การบริการด้านการบริหารสำนักงานประจำวัน เช่น การวางแผนทางการเงิน การเรียกเก็บเงินและทำบันทึกรายการ งานบุคลากร การจัดส่งสินค้า และระบบโลจิสติกส์ ที่ให้บริการกับผู้อื่นโดยได้รับค่าตอบแทนหรือตามสัญญาจ้าง รวมถึงการบริการกิจกรรมสนับสนุนการดำเนินธุรกิจประจำวันให้กับผู้อื่นโดยได้รับค่าตอบแทนหรือตามสัญญาจ้าง เช่น การถ่ายเอกสาร ทำพิมพ์เขียว โรเนียว อัดสำเนา การบริการทำสำเนาอื่นๆ การเตรียมเอกสารและกิจกรรมเฉพาะด้านอื่นๆ ที่สนับสนุนการดำเนินงานสำนักงาน กิจกรรมศูนย์บริการทางโทรศัพท์ (call center) สำหรับรองรับบริการโทรเข้าของลูกค้า การจัดประชุมและการแสดงสินค้า เป็นต้น

2.23 หมวดย่อย 90 กิจกรรมการสร้างสรรค์ศิลปะความบันเทิง ในหมวดย่อยนี้ ได้แก่

กิจกรรมการสร้างสรรค์ศิลปะ เช่น นักประพันธ์เพลง จิตรกร ช่างปั้น ช่างแกะสลัก ช่างทำพิมพ์ นักเขียน /นักหนังสือพิมพ์อิสระทุกสาขา การแสดงละครเวที คอนเสิร์ต เป็นต้น

2.24 หมวดย่อย 92 กิจกรรมการพนันและการเสี่ยงโชค ในหมวดย่อยนี้ ได้แก่

การดำเนินงานเกี่ยวกับสิ่งอำนวยความสะดวกสำหรับการเสี่ยงโชค เช่น การขายลอตเตอรี่/สลากกินแบ่งทุกประเภท เป็นต้น

2.25 หมวดย่อย 93 กิจกรรมด้านการกีฬา ความบันเทิง และการนันทนาการ ในหมวดย่อยนี้ ได้แก่

กิจกรรมด้านการนันทนาการ ความบันเทิง และการกีฬา เช่น สนามฟุตบอล สนามเทนนิส สระว่ายน้ำ ศูนย์ฟิตเนส ฯลฯ

2.26 หมวดย่อย 95 การซ่อมคอมพิวเตอร์และของใช้ส่วนบุคคลและของใช้ในครัวเรือน ในหมวดย่อยนี้ ได้แก่

การซ่อมและบำรุงรักษาคอมพิวเตอร์และอุปกรณ์ต่อพ่วง เช่น คอมพิวเตอร์ชนิดตั้งโต๊ะ คอมพิวเตอร์แล็ปท็อป คอมพิวเตอร์ลูกข่าย อุปกรณ์จัดเก็บข้อมูล และเครื่องพิมพ์ รวมถึงการซ่อมอุปกรณ์คมนาคม (เช่น เครื่องโทรสาร วิทยุสื่อสารแบบสองทาง) เครื่องใช้อิเล็กทรอนิกส์ในครัวเรือน (เช่น วิทยุและโทรทัศน์) เครื่องอุปกรณ์ที่ใช้ในบ้านและในสวน (เช่น เครื่องตัดหญ้าและเครื่องเป่าลม) รองเท้าและเครื่องหนัง เพอร์นิเจอร์และของตกแต่งบ้าน เสื้อผ้าและอุปกรณ์ตกแต่งเสื้อผ้า อุปกรณ์กีฬา เครื่องดนตรี สิ่งของที่ใช้ในงานอดิเรก และของใช้ส่วนบุคคลและของใช้ในครัวเรือนอื่น ๆ

2.27 หมวดย่อย 96 กิจกรรมการบริการส่วนบุคคลอื่นๆ ในหมวดย่อยนี้ ได้แก่

กิจกรรมการบริการส่วนบุคคลอื่น ๆ เช่น การบริการซักรีด และซักแห้ง ผลิตภัณฑ์สิ่งทอและขนสัตว์ การแต่งผม และการเสริมสวยอื่น ๆ การทำศพ และกิจกรรมที่เกี่ยวข้อง เป็นต้น

3. รูปแบบการจัดตั้งตามกฎหมาย

1) ส่วนบุคคลหรือห้างหุ้นส่วนที่ไม่เป็นนิติบุคคล หมายถึง สถานประกอบการที่มีเจ้าของเป็นบุคคลธรรมดา คนเดียวหรือหลายคนรวมกัน และให้หมายรวมถึงห้างหุ้นส่วนสามัญที่ไม่จดทะเบียนเป็นนิติบุคคลด้วย

2) ห้างหุ้นส่วนสามัญนิติบุคคล หรือห้างหุ้นส่วนจำกัด หมายถึง สถานประกอบการที่จัดตั้งขึ้นโดยคณะบุคคลตั้งแต่ 2 คนขึ้นไป ร่วมทุนกันเพื่อประกอบธุรกิจและรับผิดชอบร่วมกัน โดยการจดทะเบียนตามกฎหมาย

3) บริษัทจำกัด บริษัทจำกัด (มหาชน)

- **บริษัทจำกัด** หมายถึง สถานประกอบการที่จัดตั้งโดยผู้ริเริ่มคณะหนึ่งและได้จดทะเบียนถูกต้องตามกฎหมาย โดยต้องมีผู้ริเริ่มก่อตั้ง ตั้งแต่ 7 คนขึ้นไป

- **บริษัทจำกัด (มหาชน)** หมายถึง สถานประกอบการที่จัดตั้งขึ้นโดยการจดทะเบียนจัดตั้งบริษัท การควบบริษัท หรือการแปรสภาพบริษัท และมีวัตถุประสงค์ที่จะเสนอขายหุ้นต่อประชาชน โดยมีผู้ริเริ่มก่อตั้งตั้งแต่ 15 คนขึ้นไป

4) ส่วนราชการหรือรัฐวิสาหกิจ หมายถึง สถานประกอบการที่รัฐบาลเป็นเจ้าของหรือมีทุนอยู่ด้วย ไม่น้อยกว่าร้อยละ 50 ของทุนทั้งหมด

5) สหกรณ์ หมายถึง สถานประกอบการที่จัดตั้งขึ้นในรูปของสหกรณ์ และจดทะเบียนถูกต้องตามกฎหมายว่าด้วยสหกรณ์ โดยมีคณะผู้ก่อตั้งไม่น้อยกว่า 10 คน

6) **รูปแบบอื่น ๆ** หมายถึง รูปแบบการจัดตั้งตามกฎหมายในลักษณะอื่น ๆ นอกเหนือจากที่กล่าวแล้ว เช่น จัดตั้งในรูปสมาคมหรือสโมสร

4. รูปแบบการจัดตั้งทางเศรษฐกิจ

1) **สำนักงานแห่งเดียว** หมายถึง สถานประกอบการที่ไม่มีหน่วยงานย่อยหรือ สาขาอื่นใดและไม่เป็นหน่วยงานย่อยหรือสาขาของสถานประกอบการอื่น

2) **สำนักงานใหญ่** หมายถึง สถานประกอบการที่เป็นเจ้าของและควบคุมกิจการของสถานประกอบการอื่นที่เป็นสำนักงานสาขาหรือหน่วยงานย่อย

3) **สำนักงานสาขา** หมายถึง สถานประกอบการที่เป็นสาขาหรือหน่วยงานย่อยของสถานประกอบการอื่นที่เป็นสำนักงานใหญ่

5. ทุนจดทะเบียน

ทุนจดทะเบียนหรือทุนรับอนุญาต หมายถึง ทุนดำเนินการซึ่งผู้เริ่มก่อการได้ระบุไว้เมื่อจดทะเบียนจัดตั้งเป็นนิติบุคคลหรือทุนที่ได้รับอนุญาตเมื่อขอจัดตั้งเป็นนิติบุคคล ทุนนี้ไม่ได้แสดงถึงเงินที่ได้รับจากผู้ถือหุ้น แต่เป็นการแสดงถึงความประสงค์ของผู้เริ่มก่อการว่าจะมีทุนดำเนินการเป็นจำนวนเงินเท่าใด

6. คนทำงาน

หมายถึง ผู้ที่ทำงานในสถานประกอบการหรือทำงานให้กับสถานประกอบการ รวมเจ้าของหรือหุ้นส่วนที่ทำงานให้กับสถานประกอบการ ผู้ช่วยธุรกิจของครัวเรือน คนทำงานของสถานประกอบการ ที่ไปปฏิบัติงานประจำนอกสถานที่ เช่น พนักงานขาย เจ้าหน้าที่ติดตั้งซ่อมแซมและบำรุง (คนทำงานไม่รวม ผู้บริหารหรือผู้ถือหุ้นที่ได้รับเบี้ยประชุมเป็นครั้งคราว คนทำงานของสถานประกอบการอื่นที่มาปฏิบัติงานประจำที่สถานประกอบการแห่งนี้ และคนทำงานที่มารับงานไปทำที่บ้าน)

คนทำงานแบ่งออกเป็น

1) **คนทำงานโดยไม่ได้รับค่าจ้างเงินเดือน** หมายถึง เจ้าของกิจการหรือหุ้นส่วนที่ทำงานให้สถานประกอบการ โดยไม่ได้รับค่าจ้างเงินเดือน และผู้ที่อาศัยอยู่ในครัวเรือนของเจ้าของกิจการหรือหุ้นส่วน หรือบุคคลอื่นที่ทำงานให้สถานประกอบการอย่างน้อยสัปดาห์ละ 20 ชั่วโมง โดยไม่ได้รับค่าจ้าง เงินเดือนเป็นประจำ

2) **ลูกจ้าง** หมายถึง ผู้ที่ทำงานเกี่ยวกับการขายสินค้าหรือบริการและดำเนินกิจกรรมอื่น ๆ ที่เกี่ยวข้องทั้งในและนอกสถานประกอบการ โดยได้รับค่าตอบแทนเป็นเงินเดือนหรือค่าจ้างประจำ เช่น พนักงานขาย เสมียน พนักงานบัญชี

- ระดับบริหารจัดการ เช่น ผู้จัดการฝ่าย ผู้ช่วยหัวหน้าฝ่ายและหัวหน้าแผนกต่าง ๆ

- ระดับปฏิบัติการ เช่น พนักงานขาย เสมียน พนักงานบัญชี พนักงานประชาสัมพันธ์

พนักงานทำความสะอาด พนักงานขนของ พนักงานขับรถ เป็นต้น

7. ค่าตอบแทนแรงงาน

1) **ค่าจ้าง เงินเดือน** หมายถึง เงินที่นายจ้างหรือสถานประกอบการจ่ายให้ลูกจ้าง ในระหว่างเดือน มกราคม - ธันวาคม 2556 ตามข้อตกลงการจ้างแรงงาน โดยอาจจ่ายตามเงื่อนไขของระยะเวลา หรือจ่ายตามปริมาณงาน

2) **ค่าล่วงเวลา โบนัส เงินรางวัลพิเศษ เงินเพิ่มค่าครองชีพ ค่านายหน้า** หมายถึง เงินนอกเหนือจากค่าจ้างเงินเดือนที่สถานประกอบการจ่ายให้แก่ลูกจ้างเป็นค่าตอบแทนในการทำงาน

3) **สวัสดิการและผลประโยชน์ตอบแทน** หมายถึง ผลประโยชน์ตอบแทนแรงงานที่นายจ้างหรือสถานประกอบการจ่ายหรือบริการให้แก่ลูกจ้าง ได้แก่ ค่าตอบแทนแรงงานที่จ่ายเป็นสิ่งของหรือบริการ และสวัสดิการที่นายจ้างจัดหาหรือบริการลูกจ้าง เช่น อาหาร เครื่องดื่ม บ้านพักคนงาน ค่าเช่าบ้าน ค่าซ่อมแซมที่อยู่อาศัย ค่ารักษาพยาบาล บริการดูแลบุตร พาหนะรับส่งมาทำงาน บันเทิงหรือสันทนาการต่าง ๆ การจ่ายอาจจะจ่ายเป็นตัวแทนหรือไม่ก็ได้

4) **เงินที่สถานประกอบการจ่ายสมทบเข้ากองทุนเพื่อการประกันสังคม** หมายถึง เงินที่สถานประกอบการจ่ายสมทบเข้ากองทุนเพื่อการประกันสังคมทั้งของรัฐบาลและเอกชน เพื่อมิให้ลูกจ้างได้รับความเดือดร้อนเมื่อต้องขาดรายได้ไปบางส่วนหรือทั้งหมด อันเนื่องมาจากการเจ็บป่วย หรือประสบอันตรายทั้งในและนอกเวลาทำงาน การคลอดบุตร ทูพผลกระทบ การว่างงาน ชราภาพ และเสียชีวิต เงินดังกล่าว ได้แก่ เงินสมทบกองทุนการประกันสังคม กองทุนเงินทดแทน กองทุนสำรองเลี้ยงชีพ การประกันสุขภาพ เป็นต้น

8. ค่าใช้จ่ายทั้งสิ้น

หมายถึง ค่าใช้จ่ายรวมทั้งสิ้นที่สถานประกอบการใช้จ่ายไปในการดำเนินงานในระหว่าง มกราคม - ธันวาคม 2556 ซึ่งประกอบด้วย

1) **ค่าซื้อสินค้าเพื่อการจำหน่ายและหรือให้บริการ** หมายถึง มูลค่าซื้อสินค้าหรือวัสดุประกอบรวมค่าภาษีต่าง ๆ และค่าใช้จ่ายต่าง ๆ ที่เกิดขึ้นในการจัดซื้อสินค้า

2) **ค่าใช้จ่ายอื่น ๆ ในการดำเนินกิจการ** หมายถึง ค่าใช้จ่ายนอกเหนือจากค่าซื้อสินค้าเพื่อการจำหน่ายและหรือให้บริการ และค่าตอบแทนแรงงาน ค่าใช้จ่ายอื่น ๆ ในการดำเนินกิจการ ได้แก่ ค่าเช่าที่ดิน อาคาร ยานพาหนะ เครื่องจักรและอุปกรณ์ ค่าซ่อมแซมสินทรัพย์ถาวร ค่าน้ำมันเชื้อเพลิง ค่าไฟฟ้า ค่าน้ำประปา ค่าภาษีอื่น ๆ และ**ค่าใช้จ่ายอื่น ๆ** เช่น ค่าไปรษณีย์โทรเลข ค่าโทรศัพท์ ค่าเครื่องเขียนแบบพิมพ์ ค่าทำบัญชี ค่าดอกเบี้ยจ่าย ขาดทุนจากการเปลี่ยนแปลงอัตราแลกเปลี่ยนฯ หนี้สูญ ค่าโฆษณา ค่าเบี้ยประกันภัย เป็นต้น

9. มูลค่าสินค้าและวัสดุประกอบคงเหลือ

หมายถึง มูลค่าสินค้าและวัสดุประกอบต่าง ๆ ของสถานประกอบการ ที่ยังคงเหลืออยู่โดยไม่คำนึงว่าจะเก็บอยู่ ณ ที่ใดก็ตาม

1) **มูลค่าสินค้าและวัสดุประกอบคงเหลือต้นปี** หมายถึง มูลค่าของสินค้าและวัสดุประกอบที่เหลือมาจากปีก่อน เมื่อ 1 มกราคม 2556

2) **มูลค่าสินค้าและวัสดุประกอบคงเหลือปลายปี** หมายถึง มูลค่าของสินค้าและวัสดุประกอบที่เหลืออยู่ เมื่อ 31 ธันวาคม 2556

10. ส่วนเปลี่ยนแปลงของสินค้าและวัสดุประกอบคงเหลือ

หมายถึง มูลค่าของผลต่างระหว่างสินค้า และวัสดุประกอบคงเหลือปลายปี และต้นปี 2556 (มูลค่าปลายปี - มูลค่าต้นปี)

11. รายรับทั้งสิ้นของสถานประกอบการ

หมายถึง จำนวนเงินทั้งสิ้นที่ได้จากการประกอบธุรกิจในรอบปี 2556 เช่น รายรับจากการขายสินค้า รายรับจากการประกอบธุรกิจโรงแรมและภัตตาคาร รายรับจากการให้บริการและค่านายหน้า โดยไม่คำนึงถึงเวลาหรือวิธีการชำระเงินจากผู้ซื้อ ทั้งนี้รวมถึงมูลค่าขายจากการให้เช่าซื้อและการขายผ่อนชำระ และการขายสินค้าที่นำไปฝากให้สถานประกอบการอื่นขายด้วย นอกจากนี้ยังหมายถึงรายรับจากการให้เช่าสินทรัพย์ถาวร เงินปันผลรับ ดอกเบี้ยรับ กำไรจากอัตราแลกเปลี่ยนฯ และอื่นๆ ทั้งนี้**ไม่รวม**ค่าขายสินค้าที่สถานประกอบการอื่นนำมาฝากขาย และส่วนลดที่สถานประกอบการลดให้แก่ผู้ซื้อ หรือผู้ให้บริการ

12. มูลค่าตามบัญชีของสินทรัพย์ถาวร

หมายถึง มูลค่าสุทธิของสินทรัพย์ถาวรตามบัญชี เมื่อได้หักค่าเสื่อมราคา ค่าสึกหรอตามระยะเวลาการใช้งานจนถึงวันสิ้นงวดบัญชีปี 2556 หรือ 31 ธันวาคม 2556 สินทรัพย์ถาวร ได้แก่ ที่ดิน อาคาร เครื่องจักร และเครื่องมือ ยานพาหนะ เครื่องใช้สำนักงาน เป็นต้น มูลค่าสินทรัพย์ถาวรรวมถึงมูลค่าการต่อเติมดัดแปลง และปรับปรุงในระหว่างปี เพื่อยืดอายุการใช้งาน หรือเพิ่มประสิทธิภาพการทำงาน

13. มูลค่าเพิ่ม

คำนวณโดย : มูลค่าเพิ่ม = รายได้จากการดำเนินงาน - ค่าใช้จ่ายขั้นกลาง

รายได้จากการดำเนินงาน	=	รายรับทั้งสิ้นของสถานประกอบการ
	หัก	รายรับจากการให้เช่าที่ดิน ดอกเบี้ยรับ / เงินปันผลรับ กำไรจากการเปลี่ยนแปลงอัตราแลกเปลี่ยนฯ
	บวก	ส่วนเปลี่ยนแปลงของสินค้าและวัสดุประกอบคงเหลือ
ค่าใช้จ่ายขั้นกลาง	=	ค่าซื้อสินค้าเพื่อการจำหน่าย และ/หรือ ให้บริการ
	บวก	ค่าใช้จ่ายอื่น ๆ ในการดำเนินกิจการ
	หัก	ดอกเบี้ยจ่าย หนี้สูญ ขาดทุนจากการเปลี่ยนแปลงอัตราแลกเปลี่ยนฯ

APPENDIX

APPENDIX A

Methodology

1. Sample Design

The stratified random sampling was adopted for the survey. Bangkok and each region was constituted a stratum. The sampling units were establishments.

1.1 Stratification

Bangkok and each region was constituted a stratum. There were altogether 6 strata. Each stratum was classified by TSIC (Thailand Standard Industrial Classification: TSIC 2009) at activity level into 309 sub-stratum and in each sub-stratum was divided into 6 sizes according to number of persons engaged as follows:

Size of establishment	1	2	3	4	5	6
Number of persons engaged	1 – 15	16 – 25	26 – 30	31 – 50	51 – 200	> 200

1.2 Selection of Sampling Unit

The sample selection of establishments were done by simple random sampling and performed separately and independently in each sub-stratum and size of establishments. The total sample were 40,120 from 1,715,567 establishments.

The total number of sample establishments selected for enumeration by region and size was as follows:

Region	Total	Size of establishment					
		1	2	3	4	5	6
Bangkok	10,637	5,117	1,691	772	1,233	1,214	610
Vicinity	5,685	3,914	670	243	379	389	90
Central	6,286	4,379	748	241	432	364	122
North	5,923	4,382	637	204	371	280	49
Northeast	5,881	4,294	670	207	324	315	71
South	5,708	4,123	621	210	343	304	107
Whole kingdom	40,120	26,209	5,037	1,877	3,082	2,866	1,049

2. Estimation method

The survey results were presented at regional level namely Bangkok, Vicinity (Samut Prakan, Nonthaburi, Pathum Thani, Nakhon Pathom and Samut Sakhon), the North, the Northeast and the South. All the establishments were classified by TSIC at activity level and divided into 6 sizes according to number of persons engaged as follows:

Size of establishment	1	2	3	4	5	6
Number of persons engaged	1 – 15	16 – 25	26 – 30	31 – 50	51 – 200	> 200

Let,

$$\begin{aligned}
 q &= 1, 2, 3, \dots, n_{hmp} && \text{(sample establishment)} \\
 p &= 1, 2, 3, \dots, 12 && \text{(size of establishment)} \\
 m &= 1, 2, 3, \dots, 309 && \text{(activity)} \\
 h &= 1, 2, 3, 4, 5, 6 && \text{(region)}
 \end{aligned}$$

2.1 The estimation total number of characteristics X of the establishments for the p^{th} size, m^{th} activity, h^{th} region was based on the formula:

$$\hat{X}_{hmp} = \sum_{q=1}^{n_{hmp}} w_{hmp} x_{hmpq}$$

where

x_{hmpq} is the value of characteristics X of the establishments for the q^{th} establishment, p^{th} size, m^{th} activity, h^{th} region

w_{hmp} is the weighting factor of the establishment for the p^{th} size, m^{th} activity, h^{th} region. Where

$$w_{hmp} = \frac{N_{hmp}}{n_{hmp}}$$

N_{hmp} is the total number of the establishments for the p^{th} size, m^{th} activity, h^{th} region.

n_{hmp} is the total number of the sample establishments for the p^{th} size, m^{th} activity, h^{th} region.

3. Data collection

The interviewing method was employed in data collection. The enumerators who are permanent and temporary staff of the National Statistical Office were sent out to interview the owners or the entrepreneurs of the sampled business establishments during April –July 2014

4. Errors of the data

Data presented in this report might be subject to sampling and non-sampling errors. For instance, errors from the imputation for missing values and non-response, intentional misreporting and errors arising at coding and data entry stages. However, the NSO tried its best to minimize such errors, thus the data should be used with appropriate cautions.

5. In round figures

The summation of each amount may not equal to the total due to rounding.

Appendix B

Definitions

Concepts and definitions

1. Business trade and services establishments

Refer to establishments which engaged in wholesale trade, retail trade, selling prepared food for immediate consumption and provision on a fee basis of lodging and camping facilities as well as in services, such as rendering in letting or operating real estate, in business services and in other business services.

2. Business industry classification

The 2012 Business and Industrial Census are classified business industry activities according to the Thailand Standard Industrial Classification (TSIC-2009), categories G, I, J, L, M, N, R and S which the arrangement of the TSIC structure is as follows:

Category *G* : *Wholesale and retail trade; repair of motor vehicles and motorcycles (activities 45101-47991 except groups 478 and activities 47999)*

Category *I* : *Accommodation and food service activities (except activities 56102, 56103, 56303-56304)*

Category *J* : *Information and communication (divisions 56, 60,62-63)*

Category *L* : *Real estate activities (activities 68101-68202)*

Category *M* : *Professional, scientific and technical activities (activities 69100-74909)*

Category *N* : *Administrative and support service activities (activities 77101-82990)*

Category *R* : *Arts, entertainment and recreation (divisions 90, 92-93)*

Category *S* : *Other service activities (activities 95110-96309)*

Divisions are the sub categories which identify by the two digits code. There are 27 divisions, ranging from 45-47, 55-56, 59-60, 62-63, 68, 69-74, 77-82, 90, 92-93, 95-96.

Groups are sub divisions which identify by first three digits code. There are 75 groups, ranging from 451-454, 461-469, 471-479, 551-559, 561-563, 591-592, 601-602, 620-639, 681-682, 691-692, 701-702, 711-749, 771-799, 801-803, 811-829, 900, 920-932, 951-952, 961-963.

Classes are sub groups which identify by first four digits code. There are 124 classes, ranging from 4510-4540, 4610-4690, 4711-4799, 5510-5590, 5610-5630, 5911-5920, 6010-6020, 6201-6399, 6810-6820, 6910-6920, 7010-7020, 7110-7490, 7710-7990, 8010-8030, 8110-8299, 9000, 9200-9329.

Activities are the single industries which classify the classes and identify by five digits code. There are totally 309 activities, ranging from 45101-45405, 46101-46900, 47111-47749, 47911-47991, 55101, 55102, 55103, 55109, 55200, 55901, 55909, 56101, 56210-56302, 59111-59203, 60101-60203, 62011-63990, 68101-68202, 69100-74909, 77101-82990, 90001-90002, 92001-93299, 95110-96309.

2.1 Division 45 Wholesale and retail trade and repair of motor vehicles and motorcycles

This division includes all activities (except manufacture and renting) related to motor vehicles and motorcycles, including lorries and trucks, such as the wholesale and retail sale of new and second-hand vehicles, the repair and maintenance of vehicles and the wholesale and retail sale of parts and accessories for motor vehicles and motorcycles. Also included are activities of commission agents involved in wholesale or retail sale of vehicles. This division also includes activities such as washing, polishing of vehicles etc. This division does not include the retail sale of automotive fuel and lubricating or cooling products or the renting of motor vehicles or motorcycles.

2.2 Division 46 Wholesale trade, except of motor vehicles and motorcycles

This division includes wholesale trade on own account or on a fee or contract basis (commission trade) related to domestic wholesale trade as well as international wholesale trade (import/export). Wholesale is the resale (sale without transformation) of new and used goods to retailers, business-to-business trade, such as to industrial, commercial, institutional or professional users, or resale to other wholesalers, or involves acting as an agent or broker in buying goods for, or selling goods to, such persons or companies. The principal types of businesses included are merchant wholesalers, i.e. wholesalers who take title to the goods they sell, such as wholesale merchants or jobbers, industrial distributors, exporters, importers, and cooperative buying associations, sales branches and sales offices (but not retail stores) that are maintained by manufacturing or mining units apart from their plants or mines for the purpose of marketing their products and that do not merely take orders to be filled by direct shipments from the plants or mines. Also included are merchandise brokers, commission merchants and agents and assemblers, buyers and cooperative associations engaged in the marketing of farm products. Wholesalers frequently physically assemble, sort and grade goods in large lots, break bulk, repack and redistribute in smaller lots, for example pharmaceuticals; store, refrigerate, deliver and install goods, engage in sales promotion for their customers and label design. This division excludes the wholesale of motor vehicles, caravans and motorcycles, as well as motor vehicle accessories (see division 45), the renting and leasing of goods (see division 77) and the packing of solid goods and bottling of liquid or gaseous goods, including blending and filtering, for third parties (see class 8292).

2.3 Division 47 Retail trade, except of motor vehicles and motorcycles

This division includes the resale (sale without transformation) of new and used goods mainly to the general public for personal or household consumption or utilization, by shops, department stores, stalls, mail-order houses, hawkers and peddlers, consumer cooperatives etc. Retail trade is classified first by type of sale outlet (retail trade in stores: groups 471 to 477; retail trade not in stores: groups 478 and 479). Retail trade in stores includes the retail sale of used goods (class 4774). For retail sale in stores, there exists a further distinction between specialized retail sale (groups 472 to 477) and non-specialized retail sale (group 471). The above groups are further subdivided by the range of products sold. Sale not via stores is subdivided according to the forms of trade, such as retail sale via stalls and markets (group 478) and other non-store retail sale, e.g. mail order, door-to-door, by vending machines etc. (group 479). The goods sold in this division

are limited to goods usually referred to as consumer goods or retail goods. Therefore goods not usually entering the retail trade, such as cereal grains, ores, industrial machinery etc., are excluded. This division also includes units engaged primarily in selling to the general public, from displayed goods, products such as personal computers, stationery, paint or timber, although these sales may not be for personal or household use. Some processing of goods may be involved, but only incidental to selling, e.g. sorting or repackaging of goods, installation of a domestic appliance etc. This division also includes the retail sale by commission agents and activities of retail auctioning houses.

This division excludes:

- sale of farmers' products by farmers, see division 01
- manufacture and sale of goods, which is generally classified as manufacturing in divisions 10-32
- sale of motor vehicles, motorcycles and their parts, see division 45
- trade in cereal grains, ores, crude petroleum, industrial chemicals, iron and steel and industrial machinery and equipment, see division 46
- sale of food and drinks for consumption on the premises and sale of takeaway food, see division 56
- renting of personal and household goods to the general public, see group 772

2.4 Division 55 Accommodation

This division includes the provision of short-stay accommodation for visitors and other travelers. Also included is the provision of longer-term accommodation for students, workers and similar individuals. Some units may provide only accommodation while others provide a combination of accommodation, meals and/or recreational facilities. This division excludes activities related to the provision of long-term primary residences in facilities such as apartments typically leased on a monthly or annual basis classified in Real Estate (section L).

2.5 Division 56 Food and beverage service activities

This division includes food and beverage serving activities providing complete meals or drinks fit for immediate consumption, whether in traditional restaurants, self-service or take-away restaurants, whether as permanent or temporary stands with or without seating. Decisive is the fact that meals fit for immediate consumption are offered, not the kind of facility providing them. Excluded is the production of meals not fit for immediate consumption or not planned to be consumed immediately or of prepared food which is not considered to be a meal (see divisions 10: Manufacture of food products and 11: Manufacture of beverages). Also excluded is the sale of not self-manufactured food that is not considered to be a meal or of meals that are not fit for immediate consumption (see section G: Wholesale and retail trade; ...).

2.6 Division 59 Motion picture, video and television programmer production, sound recording and music publishing activities

This division includes production of theatrical and non-theatrical motion pictures whether on film, videotape or disc for direct projection in theatres or for broadcasting on television; supporting activities such as film editing, cutting, dubbing etc.; distribution of motion pictures and

other film productions to other industries; as well as motion picture or other film productions projection. Also included is the buying and selling of distribution rights for motion pictures or other film productions. This division also includes the sound recording activities, i.e. production of original sound master recordings, releasing, promoting and distributing them, publishing of music as well as sound recording service activities in a studio or elsewhere.

2.7 Division 60 Programming and broadcasting activities

This division includes the activities of creating content or acquiring the right to distribute content and subsequently broadcasting that content, such as radio, television and data programs of entertainment, news, talk, and the like. Also included is data broadcasting, typically integrated with radio or TV broadcasting. The broadcasting can be performed using different technologies, over-the-air, via satellite, via a cable network or via Internet. This division also includes the production of programs that are typically narrowcast in nature (limited format, such as news, sports, education or youth-oriented programming) on a subscription or fee basis, to a third party, for subsequent broadcasting to the public. This division excludes the distribution of cable and other subscription programming (see division 61).

2.8 Division 62 Computer programming, consultancy and related activities

This division includes the following activities of providing expertise in the field of information technologies: writing, modifying, testing and supporting software; planning and designing computer systems that integrate computer hardware, software and communication technologies; on-site management and operation of clients' computer systems and/or data processing facilities; and other professional and technical computer-related activities.

2.9 Division 63 Information service activities

This division includes the activities of web search portals, data processing and hosting activities, as well as other activities that primarily supply information.

2.10 Division 68 Real estate activities

This section includes acting as lessors, agents and/or brokers in one or more of the following: selling or buying real estate, renting real estate, providing other real estate services such as appraising real estate or acting as real estate escrow agents. Activities in this section may be carried out on own or leased property and may be done on a fee or contract basis. Also included is the building of structures, combined with maintaining ownership or leasing of such structures. This section includes real estate property managers.

2.11 Division 69 Legal and accounting activities

This division includes legal representation of one party's interest against another party, whether or not before courts or other judicial bodies by, or under supervision of, persons who are members of the bar, such as advice and representation in civil cases, advice and representation in criminal actions, advice and representation in connection with labour disputes. It also includes preparation of legal documents such as articles of incorporation, partnership

agreements or similar documents in connection with company formation, patents and copyrights, preparation of deeds, wills, trusts, etc. as well as other activities of notaries public, civil law notaries, bailiffs, arbitrators, examiners and referees. It also includes accounting and bookkeeping services such as auditing of accounting records, preparing financial statements and bookkeeping.

2.12 Division 70 Activities of head offices; management consultancy activities

This division includes the provision of advice and assistance to businesses and other organizations on management issues, such as strategic and organizational planning; financial planning and budgeting; marketing objectives and policies; human resource policies, practices, and planning; production scheduling; and control planning. It also includes the overseeing and managing of other units of the same company or enterprise, i.e. the activities of head offices.

2.13 Division 71 Architectural and engineering activities; technical testing and analysis

This division includes the provision of architectural services, engineering services, drafting services, building inspection services and surveying and mapping services. It also includes the performance of physical, chemical, and other analytical testing services.

2.14 Division 72 Scientific research and development

This division includes the activities of three types of research and development: 1) basic research: experimental or theoretical work undertaken primarily to acquire new knowledge of the underlying foundations of phenomena and observable facts, without particular application or use in view, 2) applied research: original investigation undertaken in order to acquire new knowledge, directed primarily towards a specific practical aim or objective and 3) experimental development: systematic work, drawing on existing knowledge gained from research and/or practical experience, directed to producing new materials, products and devices, to installing new processes, systems and services, and to improving substantially those already produced or installed. Research and experimental development activities in this division are subdivided into two categories: natural sciences and engineering; social sciences and the humanities. This division excludes market research (see class 7320).

2.15 Division 73 Advertising and market research 7310 Advertising

This class includes the provision of a full range of advertising services (i.e. through in-house capabilities or subcontracting), including advice, creative services, production of advertising material, media planning and buying.

This class includes:

- investigation into market potential, acceptance and familiarity of products and buying habits of consumers for the purpose of sales promotion and development of new products, including statistical analyses of the results
- investigation into collective opinions of the public about political, economic and social issues and statistical analysis thereof

2.16 Division 74 Other professional, scientific and technical activities

This division includes the provision of professional scientific and technical services (except legal and accounting activities; architecture and engineering activities; technical testing and analysis; management and management consultancy activities; research and development and advertising activities).

2.17 Division 77 Rental and leasing activities

This division includes the renting and leasing of tangible and non-financial intangible assets, including a wide array of tangible goods, such as automobiles, computers, consumer goods and industrial machinery and equipment to customers in return for a periodic rental or lease payment. It is subdivided into: (1) the renting of motor vehicles, (2) the renting of recreational and sports equipment and personal and household equipment, (3) the leasing of other machinery and equipment of the kind often used for business operations, including other transport equipment and (4) the leasing of intellectual property products and similar products. Only the provision of operating leases is included in this division. This division excludes financial leasing activities (see class 6491), renting of real estate (see section L) and the renting of equipment with operator. The latter is classified according to the activities carried out with this equipment, e.g. construction (section F) or transportation (section H).

2.18 Division 78 Employment activities

This division includes activities of listing employment vacancies and referring or placing applicants for employment, where the individuals referred or placed are not employees of the employment agencies, supplying workers to clients' businesses for limited periods of time to supplement the working force of the client, and the activities of providing human resources and human resource management services for others on a contract or fee basis. This division also includes executive search and placement activities and activities of theatrical casting agencies. This division excludes the activities of agents for individual artists (see class 7490).

2.19 Division 79 Travel agency, tour operator, reservation service and related activities

This division includes the activity of selling travel, tour, transportation and accommodation services to the general public and commercial clients and the activity of arranging and assembling tours that are sold through travel agencies or directly by agents such as tour operators, as well as other travel-related services including reservation services. The activities of tourist guides and tourism promotion activities are also included.

2.20 Division 80 Security and investigation activities

This division includes security-related services such as: investigation and detective services; guard and patrol services; picking up and delivering money, receipts, or other valuable items with personnel and equipment to protect such properties while in transit; operation of electronic security alarm systems, such as burglar and fire alarms, where the activity focuses on remote monitoring these systems, but often involves also sale, installation and repair services. If

the latter components are provided separate, they are excluded from this division and classified in retail sale, construction etc.

2.21 Division 81 Services to buildings and landscape activities

This division includes the provision of a number of general support services, such as the provision of a combination of support services within a client's facilities, the interior and exterior cleaning of buildings of all types, cleaning of industrial machinery, cleaning of trains, buses, planes, etc., cleaning of the inside of road and sea tankers, disinfecting and exterminating activities for buildings, ships, trains, etc., bottle cleaning, street sweeping, snow and ice removal, provision of landscape care and maintenance services and provision of these services along with the design of landscape plans and/or the construction (i.e. installation) of walkways, retaining walls, decks, fences, ponds, and similar structures.

2.22 Division 82 Office administrative, office support and other business support activities

This division includes the provision of a range of day-to-day office administrative services, as well as ongoing routine business support functions for others, on a contract or fee basis. This division also includes all support service activities typically provided to businesses not elsewhere classified. Units classified in this division do not provide operating staff to carry out the complete operations of a business.

2.23 Division 90 Creative, arts and entertainment activities Arts, entertainment and recreation

This section includes a wide range of activities to meet varied cultural, entertainment and recreational interests of the general public, including live performances, operation of museum sites, gambling, sports and recreation activities.

2.24 Division 92 Gambling and betting activities

This division includes the operation of gambling facilities such as casinos, bingo halls and video gaming terminals and the provision of gambling services, such as lotteries and off-track betting.

2.25 Division 93 Sports activities and amusement and recreation activities

This division includes the provision of recreational, amusement and sports activities (except museums activities, preservation of historical sites, botanical and zoological gardens and nature reserves activities; and gambling and betting activities). Excluded from this division are dramatic arts, music and other arts and entertainment such as the production of live theatrical presentations, concerts and opera or dance productions and other stage productions, see division 90.

2.26 Division 95 Repair of computers and personal and household goods

This division includes the repair and maintenance of computers peripheral equipment such as desktops, laptops, computer terminals, storage devices and printers. It also includes the repair of communications equipment such as fax machines, two-way radios and consumer electronics such as radios and TVs, home and garden equipment such as lawn-mowers and blowers, footwear and leather goods, furniture and home furnishings, clothing and clothing accessories, sporting goods, musical instruments, hobby articles and other personal and household

goods. Excluded from this division is the repair of medical and diagnostic imaging equipment, measuring and surveying instruments, laboratory instruments, radar and sonar equipment, see 3313.

2.27 Division 96 Other personal service activities

This division includes all service activities not mentioned elsewhere in the classification. Notably it includes types of services such as washing and (dry-)cleaning of textiles and fur products, hairdressing and other beauty treatment, funeral and related activities.

3. Form of legal organization

1) **Individual proprietor** refers to a privately - owned establishment or an establishment owned by or organized in the form of partnership, but not register.

2) **Juristic partnership** refers to an establishment which is legally registered by at least 2 persons who were bound together to form and share their responsibilities in a business.

3) **Company limited or public company limited**

- *Company limited* refers to an establishment which was established and legally registered by an initiative group of at least 7 persons.

- *Public company limited* refer to an establishment which was established and legally registered by an initiative group of at least 15 persons.

4) **Government or state enterprise** refer to an establishment which entirely owned by the government or more than 50 percent of its shares belonged to the government.

5) **Cooperatives** refer to an establishment which was organized on cooperative lines and registered under the Cooperation Act. with an initiative group of not less than 10 persons.

6) **Others** refer to establishments other than those mentioned earlier, such as associations, societies, clubs, etc.

4. Form of economic organization

1) **Single unit refers** to an establishment which was not a branch of any establishment or which had no branch or subsidiary.

2) **Head office** is a head quarter establishment which owned or controlled their branches or subsidiary units.

3) **Branch or subsidiary** refer to an establishment which was a branch or a subsidiary of another establishment which was a head office.

5. Registered capital

Refers to capital permitted by the government officials in setting up of the establishment in the form of corporation. This capital is not defined as cash on delivery or ready money from the share holders but it represents how much money the establishment used to run the business.

6. Persons engaged

Refer to persons who worked in or for the establishment, including working proprietors, active business partners, unpaid workers and workers permanently worked outside the establishment, such as sales agents, repair and maintenance. Excluded are managers or directors

paid solely for their attendance at meeting of the board of director, persons from other establishments working at this establishment and home workers. Persons engaged are classified as follows:

1) Unpaid workers refer to the owners or business partners who managed or participated in the management of the establishment but received no wages/salaries and persons living in the household of the owners or partners, or any other persons, who were working for the establishment at least 20 hours a week without regular pay.

2) Employees refer to persons engaged in sale, services rendered or other related activities, either inside or outside the establishment and received regular wages or salaries such as salesmen, clerks, book-keeper.

- **Management level** such as manager, operation manager and other manager line function etc.

- **Operational level** such as salesman, clerk, accountant, driver etc.

7. Remuneration

1) Wages/salaries refer to all payments paid to the employees during January - December 2013, whether they were paid by monthly, weekly, daily, hourly or piece-work basis.

2) Overtime, bonus, special payment, cost of living allowance and commission refer to payments paid to employees rather than wages/salaries.

3) Fringe benefits refer to payments in addition to wages or salaries paid to employees such as food, beverages, lodgings, rent, medical care, transportation recreational and entertainment services etc. Payments might be in cash or in kind.

4) Employer's contribution to social security refer to all payments made by employers in respect of their employees, to social security schemes for the benefits received by the employees, in respect of absence from work during employment, injury, accident disability, maternity and death. Those contributions are, for example, social security fund, additional social security insurance workmen's compensation fund and health insurance etc.

8. Total expenses

This refers to the amount paid for sales or rendering services during January - December 2013, which are as follows:

1) Value of goods purchased for sales or rendering services refer to the total value of goods, and components purchased, including taxes and other expenses related to the purchase.

2) Other operating expenses refer to other expenses in running the business rather than value of goods and components purchased for sales or rendering services and remuneration. It includes amounts paid for rent on land and on fixed assets, maintenance of fixed assets, fuels, electricity, water supply and other taxes and other expenses such as postal, telegram, telephone, stationery, accountancy, interest paid, losses of currency exchange, bad debt, advertising, insurance premium etc.

9. Value of stocks

This refers to the value of goods and components owned by the establishment, regardless of where they were kept.

1) **Value of stocks at the beginning of the year** refer to the value of goods and components as of January 1, 2013.

2) **Value of stocks at the end of the year** refer to the value of goods and components as of December 31, 2013.

10. Change in value of stocks

Refer to the difference between the value of stocks at the end of the year 2013, and at the beginning of the year 2013 (value at the end - value at the beginning of the year)

11. Total receipts

Refer to the total amount received for operating the business in 2013, such as receipts for sales of goods, for hotels and restaurants, for rendering services and commission, irrespective of time or method of payment. Hire - purchase or installment contracts and value of goods sold by other establishments are included, as well as receipts for rent on land and on fixed assets, dividend, interest, gains from currency exchange and others. Excluded are goods for sales on the account of others and the discount given to customers.

12. Book value of fixed assets

Refer to the net value of fixed assets after deducting the accumulated depreciation at the end of the year 2013. Fixed Assets are land, building, machinery and equipments, vehicles and office appliances etc. Included are major additions, alternations and improvements to fixed assets during the year in order to extend their normal life or raise their productivity.

13. Value added

The value added is computed as follows:

Value added	=	Income – Intermediate consumption
Income	=	Total receipts of establishments
Minus		Receipts for rent on land
		Dividend / Interest
		Gains from currency exchange
Plus		Change in value of stocks
Intermediate consumption	=	Value of goods and components purchased for sales or rendering services
Plus		Other operating expenses
Minus		Interest paid
		Bad debt
		losses of currency exchange

รายงานสำมะโน / สำรวจธุรกิจทางการค้าและธุรกิจทางการบริการ
REPORT OF THE BUSINESS TRADE AND SERVICES CENSUS / SURVEY

- 1.1 รายงานสำมะโนธุรกิจทางการค้าหรือบริการ พ.ศ. 2509 ทั่วราชอาณาจักร
CENSUS OF BUSINESS TRADE OR SERVICES, 1966 : WHOLE KINGDOM
- 1.2 รายงานสำมะโนธุรกิจทางการค้าและธุรกิจทางการบริการ พ.ศ. 2509 ภาคเหนือ
CENSUS OF BUSINESS TRADE AND SERVICES, 1966 : NORTH REGION
- 1.3 รายงานสำมะโนธุรกิจทางการค้าและธุรกิจทางการบริการ พ.ศ. 2509 ภาคตะวันออกเฉียงเหนือ
CENSUS OF BUSINESS TRADE OR SERVICES, 1966 : NORTH EAST REGION
- 1.4 รายงานสำมะโนธุรกิจทางการค้าหรือบริการ พ.ศ. 2509 ภาคกลาง
CENSUS OF BUSINESS TRADE OR SERVICES, 1966 : CENTRAL REGION
- 1.5 รายงานสำมะโนธุรกิจทางการค้าหรือบริการ พ.ศ. 2509 เทศบาลนครกรุงเทพ และธนบุรี
CENSUS OF BUSINESS TRADE OR SERVICES, 1966 : BANGKOK AND THON BURI MUNICIPALITIES
- 1.6 รายงานสำมะโนธุรกิจทางการค้าหรือบริการ พ.ศ. 2509 ภาคใต้
CENSUS OF BUSINESS TRADE OR SERVICES, 1966 : SOUTHERN REGION
- 2.1 รายงานสำมะโนธุรกิจทางการค้าหรือบริการ พ.ศ. 2511 พระนคร ธนบุรี สมุทรปราการ นนทบุรี และปทุมธานี
CENSUS OF BUSINESS TRADE OR SERVICES 1968 : PHRA NAKHON, THONBURI, SAMUT PRAKAN,
NONTABURI AND PATHUM THANI
- 3.1 รายงานสำมะโนธุรกิจทางการค้าและธุรกิจทางการบริการ พ.ศ. 2512 ทั่วราชอาณาจักร
CENSUS OF BUSINESS TRADE AND SERVICES 1969 : WHOLE KINGDOM
- 3.2 รายงานสำมะโนธุรกิจทางการค้าและธุรกิจทางการบริการ พ.ศ. 2512 พระนคร ธนบุรี สมุทรปราการ
นนทบุรี และปทุมธานี
CENSUS OF BUSINESS TRADE AND SERVICES 1969 : PHRA NAKHON, THONBURI, SAMUT PRAKAN,
NONTABURI AND PATHUM THANI
- 4.1 รายงานสำมะโนธุรกิจทางการค้าและธุรกิจทางการบริการ พ.ศ. 2513 พระนคร ธนบุรี สมุทรปราการ
นนทบุรี และปทุมธานี
CENSUS OF BUSINESS TRADE AND SERVICES 1970 : PHRA NAKHON, THONBURI, SAMUT PRAKAN,
NONTABURI AND PATHUM THANI
- 5.1 รายงานสำมะโนธุรกิจทางการค้าและธุรกิจทางการบริการ พ.ศ. 2514 ทั่วราชอาณาจักร
CENSUS OF BUSINESS TRADE AND SERVICES 1971 : WHOLE KINGDOM
- 5.2 รายงานสำมะโนธุรกิจทางการค้าและธุรกิจทางการบริการ พ.ศ. 2514 พระนคร ธนบุรี สมุทรปราการ
นนทบุรี และปทุมธานี
CENSUS OF BUSINESS TRADE AND SERVICES 1971 : PHRA NAKHON, THONBURI, SAMUT PRAKAN,
NONTABURI AND PATHUM THANI
- 6.1 รายงานสำมะโนธุรกิจทางการค้าและธุรกิจทางการบริการ พ.ศ. 2515
CENSUS OF BUSINESS TRADE AND SERVICES 1972
- 7.1 รายงานสำมะโนธุรกิจทางการค้าและธุรกิจทางการบริการ พ.ศ. 2519 ทั่วราชอาณาจักร
REPORT CENSUS OF BUSINESS TRADE AND SERVICES 1976 : WHOLE KINGDOM
- 7.2 รายงานสำมะโนธุรกิจทางการค้าและธุรกิจทางการบริการ พ.ศ. 2519 กรุงเทพมหานคร นนทบุรี ปทุมธานี
และสมุทรปราการ
REPORT CENSUS OF BUSINESS TRADE AND SERVICES 1976 : BANGKOK METROPOLITAN,
NONTABURI PATHUM THANI AND SAMUT PRAKAN

- 8.1** รายงานสำมะโนธุรกิจทางการค้าและธุรกิจทางการบริการ พ.ศ. 2520 ทั่วราชอาณาจักร
REPORT CENSUS OF BUSINESS TRADE AND SERVICES 1977 : WHOLE KINGDOM
- 8.2** รายงานสำมะโนธุรกิจทางการค้าและธุรกิจทางการบริการ พ.ศ. 2520 กรุงเทพมหานคร นนทบุรี ปทุมธานี และสมุทรปราการ
REPORT CENSUS OF BUSINESS TRADE AND SERVICES 1977 : BANGKOK METROPOLITAN, NONTHABURI, PATHUM THANI AND SAMUT PRAKAN
- 9.1** รายงานสำมะโนธุรกิจทางการค้าและธุรกิจทางการบริการ พ.ศ. 2521 ทั่วราชอาณาจักร
REPORT CENSUS OF BUSINESS TRADE AND SERVICES 1978 : WHOLE KINGDOM
- 9.2** รายงานสำมะโนธุรกิจทางการค้าและธุรกิจทางการบริการ พ.ศ. 2521 กรุงเทพมหานคร นนทบุรี ปทุมธานี และสมุทรปราการ
REPORT CENSUS OF BUSINESS TRADE AND SERVICES 1978 : BANGKOK METROPOLITAN, NONTHABURI, PATHUM THANI AND SAMUT PRAKAN
- 10.1** รายงานสำมะโนธุรกิจทางการค้าและธุรกิจทางการบริการ พ.ศ. 2523 ทั่วราชอาณาจักร
REPORT CENSUS OF BUSINESS TRADE AND SERVICES 1980 : WHOLE KINGDOM
- 10.2** รายงานสำมะโนธุรกิจทางการค้าและธุรกิจทางการบริการ พ.ศ. 2523 กรุงเทพมหานคร นนทบุรี ปทุมธานี และสมุทรปราการ
REPORT CENSUS OF BUSINESS TRADE AND SERVICES 1980 : BANGKOK METROPOLITAN, NONTHABURI, PATHUM THANI AND SAMUT PRAKAN
- 11.1** รายงานสำมะโนธุรกิจทางการค้าและธุรกิจทางการบริการ พ.ศ. 2524 ทั่วราชอาณาจักร
REPORT CENSUS OF BUSINESS TRADE AND SERVICES 1981 : WHOLE KINGDOM
- 11.2** รายงานสำมะโนธุรกิจทางการค้าและธุรกิจทางการบริการ พ.ศ. 2524 กรุงเทพมหานคร นนทบุรี ปทุมธานี และสมุทรปราการ
REPORT CENSUS OF BUSINESS TRADE AND SERVICES 1981 : BANGKOK METROPOLITAN, NONTHABURI, PATHUM THANI AND SAMUT PRAKAN
- 12.1** รายงานสำรวจธุรกิจทางการค้าและธุรกิจทางการบริการ พ.ศ. 2526 ทั่วราชอาณาจักร
REPORT CENSUS OF BUSINESS TRADE AND SERVICES 1983 : WHOLE KINGDOM
- 12.2** รายงานสำรวจธุรกิจทางการค้าและธุรกิจทางการบริการ พ.ศ. 2526 กรุงเทพมหานคร นนทบุรี ปทุมธานี และสมุทรปราการ
REPORT OF THE SURVEY OF BUSINESS TRADE AND SERVICES 1983 : BANGKOK METROPOLITAN, NONTHABURI, PATHUM THANI AND SAMUT PRAKAN
- 13.1** รายงานสำรวจธุรกิจทางการค้าและธุรกิจทางการบริการ พ.ศ. 2528 ทั่วราชอาณาจักร
REPORT OF THE SURVEY OF BUSINESS TRADE AND SERVICES 1985 : WHOLE KINGDOM
- 13.2** รายงานสำรวจธุรกิจทางการค้าและธุรกิจทางการบริการ พ.ศ. 2528 กรุงเทพมหานคร นนทบุรี ปทุมธานี และสมุทรปราการ
REPORT OF THE SURVEY OF BUSINESS TRADE AND SERVICES 1985 : BANGKOK METROPOLITAN, NONTHABURI, PATHUM THANI AND SAMUT PRAKAN
- 14.1** รายงานสำมะโนธุรกิจทางการค้าและธุรกิจทางการบริการ พ.ศ. 2531 ทั่วราชอาณาจักร
REPORT OF THE 1988 CENSUS OF BUSINESS TRADE AND SERVICES : WHOLE KINGDOM
- 14.2** รายงานสำมะโนธุรกิจทางการค้าและธุรกิจทางการบริการ พ.ศ. 2531 กรุงเทพมหานคร
REPORT OF THE 1988 CENSUS OF BUSINESS TRADE AND SERVICES : BANGKOK METROPOLIS
- 14.3** รายงานสำมะโนธุรกิจทางการค้าและธุรกิจทางการบริการ พ.ศ. 2531 ภาคกลาง
REPORT OF THE 1988 CENSUS OF BUSINESS TRADE AND SERVICES : CENTRAL REGION

- 14.4 รายงานสำมะโนธุรกิจทางการค้าและธุรกิจทางการบริการ พ.ศ. 2531 ภาคเหนือ
REPORT OF THE 1988 CENSUS OF BUSINESS TRADE AND SERVICES : NORTHERN REGION
- 14.5 รายงานสำมะโนธุรกิจทางการค้าและธุรกิจทางการบริการ พ.ศ. 2531 ภาคตะวันออกเฉียงเหนือ
REPORT OF THE 1988 CENSUS OF BUSINESS TRADE AND SERVICES : NORTHEASTERN REGION
- 14.6 รายงานสำมะโนธุรกิจทางการค้าและธุรกิจทางการบริการ พ.ศ. 2531 ภาคใต้
REPORT OF THE 1988 CENSUS OF BUSINESS TRADE AND SERVICES : SOUTHERN REGION
- 15.1 รายงานการสำรวจธุรกิจทางการค้าและธุรกิจทางการบริการ พ.ศ. 2535 ทั้งราชอาณาจักร
REPORT OF THE 1992 BUSINESS TRADE AND SERVICES SURVEY : WHOLE KINGDOM
- 15.2 รายงานการสำรวจธุรกิจทางการค้าและธุรกิจทางการบริการ พ.ศ. 2535 กรุงเทพมหานคร นนทบุรี ปทุมธานี และสมุทรปราการ
REPORT OF THE 1992 BUSINESS TRADE AND SERVICES SURVEY : BANGKOK METROPOLITAN, NONTHABURI, PATHUM THANI AND SAMUT PRAKAN
- 16.1 รายงานการสำรวจธุรกิจทางการค้าและธุรกิจทางการบริการ พ.ศ. 2537 ทั้งราชอาณาจักร
REPORT OF THE 1994 BUSINESS TRADE AND SERVICES SURVEY : WHOLE KINGDOM
- 16.2 รายงานการสำรวจธุรกิจทางการค้าและธุรกิจทางการบริการ พ.ศ. 2537 กรุงเทพมหานคร และปริมณฑล
REPORT OF THE 1992 BUSINESS TRADE AND SERVICES SURVEY : BANGKOK METROPOLIS AND VICINITY
- 17.1 รายงานการสำรวจธุรกิจทางการค้าและธุรกิจทางการบริการ พ.ศ. 2538 ทั้งราชอาณาจักร
REPORT OF THE 1995 BUSINESS TRADE AND SERVICES SURVEY : WHOLE KINGDOM
- 17.2 รายงานการสำรวจธุรกิจทางการค้าและธุรกิจทางการบริการ พ.ศ. 2538 กรุงเทพมหานคร และปริมณฑล
REPORT OF THE 1995 BUSINESS TRADE AND SERVICES SURVEY : BANGKOK METROPOLIS AND VICINITY
- 18.1 รายงานการสำรวจธุรกิจทางการค้าและธุรกิจทางการบริการ พ.ศ. 2542 กรุงเทพมหานคร
REPORT OF THE 1999 BUSINESS TRADE AND SERVICES SURVEY : BANGKOK METROPOLIS
- 18.2 รายงานการสำรวจธุรกิจทางการค้าและธุรกิจทางการบริการ พ.ศ. 2542 ปริมณฑล
REPORT OF THE 1999 BUSINESS TRADE AND SERVICES SURVEY : VICINITY
- 18.3 รายงานการสำรวจธุรกิจทางการค้าและธุรกิจทางการบริการ พ.ศ. 2542 ภาคกลาง
REPORT OF THE 1999 BUSINESS TRADE AND SERVICES SURVEY : CENTRAL REGION
- 18.4 รายงานการสำรวจธุรกิจทางการค้าและธุรกิจทางการบริการ พ.ศ. 2542 ภาคเหนือ
REPORT OF THE 1999 BUSINESS TRADE AND SERVICES SURVEY : NORTHERN REGION
- 18.5 รายงานการสำรวจธุรกิจทางการค้าและธุรกิจทางการบริการ พ.ศ. 2542 ภาคตะวันออกเฉียงเหนือ
REPORT OF THE 1999 BUSINESS TRADE AND SERVICES SURVEY : NORTHEASTERN REGION
- 18.6 รายงานการสำรวจธุรกิจทางการค้าและธุรกิจทางการบริการ พ.ศ. 2542 ภาคใต้
REPORT OF THE 1999 BUSINESS TRADE AND SERVICES SURVEY : SOUTHERN REGION
- 18.7 รายงานการสำรวจธุรกิจทางการค้าและธุรกิจทางการบริการ พ.ศ. 2542 ทั้งราชอาณาจักร
REPORT OF THE 1999 BUSINESS TRADE AND SERVICES SURVEY : WHOLE KINGDOM
- 19.1 รายงานการสำรวจธุรกิจทางการค้าและธุรกิจทางการบริการ พ.ศ. 2543 กรุงเทพมหานคร
REPORT OF THE 2000 BUSINESS TRADE AND SERVICES SURVEY : BANGKOK METROPOLIS
- 19.2 รายงานการสำรวจธุรกิจทางการค้าและธุรกิจทางการบริการ พ.ศ. 2543 ปริมณฑล
REPORT OF THE 2000 BUSINESS TRADE AND SERVICES SURVEY : VICINITY
- 19.3 รายงานการสำรวจธุรกิจทางการค้าและธุรกิจทางการบริการ พ.ศ. 2543 ภาคกลาง
REPORT OF THE 2000 BUSINESS TRADE AND SERVICES SURVEY : CENTRAL REGION
- 19.4 รายงานการสำรวจธุรกิจทางการค้าและธุรกิจทางการบริการ พ.ศ. 2543 ภาคเหนือ
REPORT OF THE 2000 BUSINESS TRADE AND SERVICES SURVEY : NORTHERN REGION

- 19.5 รายงานการสำรวจธุรกิจทางการค้าและธุรกิจทางการบริการ พ.ศ. 2543 ภาคตะวันออกเฉียงเหนือ
REPORT OF THE 2000 BUSINESS TRADE AND SERVICES SURVEY : NORTHEASTERN REGION
- 19.6 รายงานการสำรวจธุรกิจทางการค้าและธุรกิจทางการบริการ พ.ศ. 2543 ภาคใต้
REPORT OF THE 2000 BUSINESS TRADE AND SERVICES SURVEY : SOUTHERN REGION
- 19.7 รายงานการสำรวจธุรกิจทางการค้าและธุรกิจทางการบริการ พ.ศ. 2543 ทั่วประเทศ
REPORT OF THE 2000 BUSINESS TRADE AND SERVICES SURVEY : WHOLE KINGDOM
- 20.1 รายงานการสำมะโนธุรกิจทางการค้าและธุรกิจทางการบริการ พ.ศ. 2545
ข้อมูลพื้นฐาน : องค์การบริหารส่วนตำบล ทั่วประเทศ
REPORT OF THE THE 2002 BUSINESS TRADE AND SERVICES CENSUS
BASIC INFORMATION: SUBDISTRICT ADMINISTRATION ORGANIZATION : WHOLE KINGDOM
- 20.2 รายงานการสำมะโนธุรกิจทางการค้าและธุรกิจทางการบริการ พ.ศ. 2545
ข้อมูลพื้นฐาน : ในเขตเทศบาล กรุงเทพมหานคร
REPORT OF THE THE 2002 BUSINESS TRADE AND SERVICES CENSUS
BASIC INFORMATION : MUNICIPAL AREAS BANGKOK
- 20.3 รายงานการสำมะโนธุรกิจทางการค้าและธุรกิจทางการบริการ พ.ศ. 2545
ข้อมูลพื้นฐาน : ในเขตเทศบาล ปริมณฑล
REPORT OF THE THE 2002 BUSINESS TRADE AND SERVICES CENSUS
BASIC INFORMATION : MUNICIPAL AREAS VICINITY
- 20.4 รายงานการสำมะโนธุรกิจทางการค้าและธุรกิจทางการบริการ พ.ศ. 2545
ข้อมูลพื้นฐาน : ในเขตเทศบาล ภาคกลาง
REPORT OF THE THE 2002 BUSINESS TRADE AND SERVICES CENSUS
BASIC INFORMATION : MUNICIPAL AREAS CENTRAL REGION
- 20.5 รายงานการสำมะโนธุรกิจทางการค้าและธุรกิจทางการบริการ พ.ศ. 2545
ข้อมูลพื้นฐาน : ในเขตเทศบาล ภาคเหนือ
REPORT OF THE THE 2002 BUSINESS TRADE AND SERVICES CENSUS
BASIC INFORMATION : MUNICIPAL AREAS NORTHERN REGION
- 20.6 รายงานการสำมะโนธุรกิจทางการค้าและธุรกิจทางการบริการ พ.ศ. 2545
ข้อมูลพื้นฐาน : ในเขตเทศบาล ภาคตะวันออกเฉียงเหนือ
REPORT OF THE THE 2002 BUSINESS TRADE AND SERVICES CENSUS
BASIC INFORMATION : MUNICIPAL AREAS NORTHEASTERN REGION
- 20.7 รายงานการสำมะโนธุรกิจทางการค้าและธุรกิจทางการบริการ พ.ศ. 2545
ข้อมูลพื้นฐาน : ในเขตเทศบาล ภาคใต้
REPORT OF THE THE 2002 BUSINESS TRADE AND SERVICES CENSUS
BASIC INFORMATION : MUNICIPAL AREAS SOUTHERN REGION
- 21.1 รายงานการสำรวจธุรกิจทางการค้าและธุรกิจทางการบริการ พ.ศ. 2545 กรุงเทพมหานคร
REPORT OF THE 2002 BUSINESS TRADE AND SERVICES SURVEY : BANGKOK
- 21.2 รายงานการสำรวจธุรกิจทางการค้าและธุรกิจทางการบริการ พ.ศ. 2545 ปริมณฑล
REPORT OF THE 2002 BUSINESS TRADE AND SERVICES SURVEY : VICINITY
- 21.3 รายงานการสำรวจธุรกิจทางการค้าและธุรกิจทางการบริการ พ.ศ. 2545 ภาคกลาง
REPORT OF THE 2002 BUSINESS TRADE AND SERVICES SURVEY : CENTRAL REGION
- 21.4 รายงานการสำรวจธุรกิจทางการค้าและธุรกิจทางการบริการ พ.ศ. 2545 ภาคเหนือ
REPORT OF THE 2002 BUSINESS TRADE AND SERVICES SURVEY : NORTHERN REGION

- 24.5 การสำรวจธุรกิจทางการค้าและธุรกิจทางการบริการ พ.ศ. 2549 ภาคตะวันออกเฉียงเหนือ
THE 2006 BUSINESS TRADE AND SERVICES SURVEY : NORTHEASTERN REGION
- 24.6 การสำรวจธุรกิจทางการค้าและธุรกิจทางการบริการ พ.ศ. 2549 ภาคใต้
THE 2006 BUSINESS TRADE AND SERVICES SURVEY : SOUTHERN REGION
- 24.7 การสำรวจธุรกิจทางการค้าและธุรกิจทางการบริการ พ.ศ. 2549 ทวีราชอาณาจักร
THE 2006 BUSINESS TRADE AND SERVICES SURVEY : WHOLE KINGDOM
- 25.1 การสำรวจธุรกิจทางการค้าและธุรกิจทางการบริการ พ.ศ. 2551 กรุงเทพมหานคร
THE 2008 BUSINESS TRADE AND SERVICES SURVEY : BANGKOK
- 25.2 การสำรวจธุรกิจทางการค้าและธุรกิจทางการบริการ พ.ศ. 2551 ปริมณฑล
THE 2008 BUSINESS TRADE AND SERVICES SURVEY : VICINITY
- 25.3 การสำรวจธุรกิจทางการค้าและธุรกิจทางการบริการ พ.ศ. 2551 ภาคกลาง
THE 2008 BUSINESS TRADE AND SERVICES SURVEY : CENTRAL REGION
- 25.4 การสำรวจธุรกิจทางการค้าและธุรกิจทางการบริการ พ.ศ. 2551 ภาคเหนือ
THE 2008 BUSINESS TRADE AND SERVICES SURVEY : NORTHERN REGION
- 25.5 การสำรวจธุรกิจทางการค้าและธุรกิจทางการบริการ พ.ศ. 2551 ภาคตะวันออกเฉียงเหนือ
THE 2008 BUSINESS TRADE AND SERVICES SURVEY : NORTHEASTERN REGION
- 25.6 การสำรวจธุรกิจทางการค้าและธุรกิจทางการบริการ พ.ศ. 2551 ภาคใต้
THE 2008 BUSINESS TRADE AND SERVICES SURVEY : SOUTHERN REGION
- 25.7 การสำรวจธุรกิจทางการค้าและธุรกิจทางการบริการ พ.ศ. 2551 ทวีราชอาณาจักร
THE 2008 BUSINESS TRADE AND SERVICES SURVEY : WHOLE KINGDOM
- 26.1 การสำรวจธุรกิจทางการค้าและธุรกิจทางการบริการ พ.ศ. 2553 กรุงเทพมหานคร
THE 2010 BUSINESS TRADE AND SERVICES SURVEY : BANGKOK
- 26.2 การสำรวจธุรกิจทางการค้าและธุรกิจทางการบริการ พ.ศ. 2553 ปริมณฑล
THE 2010 BUSINESS TRADE AND SERVICES SURVEY : VICINITY
- 26.3 การสำรวจธุรกิจทางการค้าและธุรกิจทางการบริการ พ.ศ. 2553 ภาคกลาง
THE 2010 BUSINESS TRADE AND SERVICES SURVEY : CENTRAL REGION
- 26.4 การสำรวจธุรกิจทางการค้าและธุรกิจทางการบริการ พ.ศ. 2553 ภาคเหนือ
THE 2010 BUSINESS TRADE AND SERVICES SURVEY : NORTHERN REGION
- 26.5 การสำรวจธุรกิจทางการค้าและธุรกิจทางการบริการ พ.ศ. 2553 ภาคตะวันออกเฉียงเหนือ
THE 2010 BUSINESS TRADE AND SERVICES SURVEY : NORTHEASTERN REGION
- 26.6 การสำรวจธุรกิจทางการค้าและธุรกิจทางการบริการ พ.ศ. 2553 ภาคใต้
THE 2010 BUSINESS TRADE AND SERVICES SURVEY : SOUTHERN REGION
- 26.7 การสำรวจธุรกิจทางการค้าและธุรกิจทางการบริการ พ.ศ. 2553 ทวีราชอาณาจักร
THE 2010 BUSINESS TRADE AND SERVICES SURVEY : WHOLE KINGDOM
- 27.1 สำมะโนธุรกิจและอุตสาหกรรม พ.ศ. 2555 ข้อมูลพื้นฐาน กรุงเทพมหานคร
THE 2012 BUSINESS TRADE AND INDUSTRIAL CENSUS : BASIC INFORMATION, BANGKOK
- 27.2 สำมะโนธุรกิจและอุตสาหกรรม พ.ศ. 2555 ข้อมูลพื้นฐาน ปริมณฑล
THE 2012 BUSINESS TRADE AND INDUSTRIAL CENSUS : BASIC INFORMATION, VICINITY
- 27.3 สำมะโนธุรกิจและอุตสาหกรรม พ.ศ. 2555 ข้อมูลพื้นฐาน ภาคกลาง
THE 2012 BUSINESS TRADE AND INDUSTRIAL CENSUS : BASIC INFORMATION, CENTRAL REGION
- 27.4 สำมะโนธุรกิจและอุตสาหกรรม พ.ศ. 2555 ข้อมูลพื้นฐาน ภาคเหนือ
THE 2012 BUSINESS TRADE AND INDUSTRIAL CENSUS : BASIC INFORMATION, NORTHERN REGION

- 27.5 สำมะโนธุรกิจและอุตสาหกรรม พ.ศ. 2555 ข้อมูลพื้นฐาน ภาคตะวันออกเฉียงเหนือ
THE 2012 BUSINESS TRADE AND INDUSTRIAL CENSUS : BASIC INFORMATION, NORTHEASTERN REGION
- 27.6 สำมะโนธุรกิจและอุตสาหกรรม พ.ศ. 2555 ข้อมูลพื้นฐาน ภาคใต้
THE 2012 BUSINESS TRADE AND INDUSTRIAL CENSUS : BASIC INFORMATION, SOUTHERN REGION
- 27.7 สำมะโนธุรกิจและอุตสาหกรรม พ.ศ. 2555 ข้อมูลพื้นฐาน ทั่วราชอาณาจักร
THE 2012 BUSINESS TRADE AND INDUSTRIAL CENSUS : BASIC INFORMATION, WHOLE KINGDOM
- 28.1 สำมะโนธุรกิจและอุตสาหกรรม พ.ศ. 2555 ธุรกิจทางการค้าและธุรกิจทางการบริการ กรุงเทพมหานคร
THE 2012 BUSINESS AND INDUSTRIAL CENSUS : TRADE AND SERVICES INDUSTRY, BANGKOK
- 28.2 สำมะโนธุรกิจและอุตสาหกรรม พ.ศ. 2555 ธุรกิจทางการค้าและธุรกิจทางการบริการ ปริมณฑล
THE 2012 BUSINESS AND INDUSTRIAL CENSUS : TRADE AND SERVICES INDUSTRY, VICINITY
- 28.3 สำมะโนธุรกิจและอุตสาหกรรม พ.ศ. 2555 ธุรกิจทางการค้าและธุรกิจทางการบริการ ภาคกลาง
THE 2012 BUSINESS AND INDUSTRIAL CENSUS : TRADE AND SERVICES INDUSTRY, CENTRAL REGION
- 28.4 สำมะโนธุรกิจและอุตสาหกรรม พ.ศ. 2555 ธุรกิจทางการค้าและธุรกิจทางการบริการ ภาคเหนือ
THE 2012 BUSINESS AND INDUSTRIAL CENSUS : TRADE AND SERVICES INDUSTRY, NORTHERN REGION
- 28.5 สำมะโนธุรกิจและอุตสาหกรรม พ.ศ. 2555 ธุรกิจทางการค้าและธุรกิจทางการบริการ ภาคตะวันออกเฉียงเหนือ
THE 2012 BUSINESS AND INDUSTRIAL CENSUS : TRADE AND SERVICES INDUSTRY, NORTHEASTERN REGION
- 28.6 สำมะโนธุรกิจและอุตสาหกรรม พ.ศ. 2555 ธุรกิจทางการค้าและธุรกิจทางการบริการ ภาคใต้
THE 2012 BUSINESS AND INDUSTRIAL CENSUS : TRADE AND SERVICES INDUSTRY, SOUTHERN REGION
- 28.7 สำมะโนธุรกิจและอุตสาหกรรม พ.ศ. 2555 ธุรกิจทางการค้าและธุรกิจทางการบริการ ทั่วราชอาณาจักร
THE 2012 BUSINESS AND INDUSTRIAL CENSUS : TRADE AND SERVICES INDUSTRY, WHOLE KINGDOM
- 29.1 การสำรวจธุรกิจทางการค้าและธุรกิจทางการบริการ พ.ศ. 2557 กรุงเทพมหานคร
THE 2014 BUSINESS TRADE AND SERVICES SURVEY : BANGKOK
- 29.2 การสำรวจธุรกิจทางการค้าและธุรกิจทางการบริการ พ.ศ. 2557 ปริมณฑล
THE 2014 BUSINESS TRADE AND SERVICES SURVEY : VICINITY
- 29.3 การสำรวจธุรกิจทางการค้าและธุรกิจทางการบริการ พ.ศ. 2557 ภาคกลาง
THE 2014 BUSINESS TRADE AND SERVICES SURVEY : CENTRAL REGION
- 29.4 การสำรวจธุรกิจทางการค้าและธุรกิจทางการบริการ พ.ศ. 2557 ภาคเหนือ
THE 2014 BUSINESS TRADE AND SERVICES SURVEY : NORTHERN REGION
- 29.5 การสำรวจธุรกิจทางการค้าและธุรกิจทางการบริการ พ.ศ. 2557 ภาคตะวันออกเฉียงเหนือ
THE 2014 BUSINESS TRADE AND SERVICES SURVEY : NORTHEASTERN REGION
- 29.6 การสำรวจธุรกิจทางการค้าและธุรกิจทางการบริการ พ.ศ. 2557 ภาคใต้
THE 2014 BUSINESS TRADE AND SERVICES SURVEY : SOUTHERN REGION
- 29.7 การสำรวจธุรกิจทางการค้าและธุรกิจทางการบริการ พ.ศ. 2557 ทั่วราชอาณาจักร
THE 2014 BUSINESS TRADE AND SERVICES SURVEY : WHOLE KINGDOM

Project Staff CD - ROM

Division - in - Charge

*Economic and Social Statistics Bureau
National Statistical Office
Tel. 0 2142 1240-2*

Production & Design

*Statistical Information Integrating Group
Statistical Forecasting Bureau
Tel. 0 2141 7494*



STATISTICAL TABLES ARE IN THE EXCEL FORMAT

PART 1 OPERATION INFORMATION OF BUSINESS ESTABLISHMENTS
BY SIZE OF ESTABLISHMENT

STATISTICAL TABLES ARE IN THE EXCEL FORMAT

PART 1 OPERATION INFORMATION OF BUSINESS ESTABLISHMENTS BY SIZE OF ESTABLISHMENT

- TABLE 1** PRINCIPAL STATISTICS OF BUSINESS ESTABLISHMENTS IN 2013 BY SIZE OF ESTABLISHMENT
- TABLE 2** NUMBER OF PERSONS ENGAGED OF BUSINESS ESTABLISHMENTS IN 2013 BY WORK STATUS, SEX AND SIZE OF ESTABLISHMENT
- TABLE 3** NUMBER OF BUSINESS ESTABLISHMENT'S EMPLOYEES BY NUMBER OF DAYS WORKED PER WEEK, AVERAGE NUMBER OF HOURS WORKED PER DAY BY EMPLOYEES AND SIZE OF ESTABLISHMENT
- TABLE 4** REMUNERATION OF BUSINESS ESTABLISHMENTS IN 2013 BY SIZE OF ESTABLISHMENT
- TABLE 5** TOTAL EXPENSES, VALUE OF STOCKS AND CHANGE IN VALUE OF STOCKS OF BUSINESS ESTABLISHMENTS IN 2013 BY SIZE OF ESTABLISHMENT
- TABLE 6** TOTAL RECEIPTS OF BUSINESS ESTABLISHMENTS IN 2013 BY SIZE OF ESTABLISHMENT
- TABLE 7** BOOK VALUE OF FIXED ASSETS OF BUSINESS ESTABLISHMENTS ON JANUARY 1, 2013 BY SIZE OF ESTABLISHMENT
- TABLE 8** BOOK VALUE OF FIXED ASSETS OF BUSINESS ESTABLISHMENTS ON DECEMBER 31, 2013 BY SIZE OF ESTABLISHMENT
- TABLE 9** VALUE OF CHANGED FIXED ASSETS OF BUSINESS ESTABLISHMENTS DURING JANUARY - DECEMBER, 2013 BY SIZE OF ESTABLISHMENT

PART 2 OPERATION INFORMATION OF BUSINESS ESTABLISHMENTS
BY CATEGORY OF BUSINESS INDUSTRY

STATISTICAL TABLES ARE IN THE EXCEL FORMAT

PART 2 OPERATION INFORMATION OF BUSINESS ESTABLISHMENTS BY CATEGORY OF BUSINESS INDUSTRY

- TABLE 1** PRINCIPAL STATISTICS OF BUSINESS ESTABLISHMENTS IN 2013
BY CATEGORY OF BUSINESS INDUSTRY
- TABLE 2** NUMBER OF PERSONS ENGAGED OF BUSINESS ESTABLISHMENTS IN 2013
BY WORK STATUS, SEX AND CATEGORY OF BUSINESS INDUSTRY
- TABLE 3** NUMBER OF BUSINESS ESTABLISHMENT'S EMPLOYEES BY NUMBER
OF DAYS WORKED PER WEEK, AVERAGE NUMBER OF HOURS WORKED
PER DAY BY EMPLOYEES AND CATEGORY OF BUSINESS INDUSTRY
- TABLE 4** REMUNERATION OF BUSINESS ESTABLISHMENTS IN 2013
BY CATEGORY OF BUSINESS INDUSTRY
- TABLE 5** TOTAL EXPENSES, VALUE OF STOCKS AND CHANGE IN VALUE
OF STOCKS OF BUSINESS ESTABLISHMENTS IN 2013
BY CATEGORY OF BUSINESS INDUSTRY
- TABLE 6** TOTAL RECEIPTS OF BUSINESS ESTABLISHMENTS IN 2013
BY CATEGORY OF BUSINESS INDUSTRY
- TABLE 7** BOOK VALUE OF FIXED ASSETS OF BUSINESS ESTABLISHMENTS
ON JANUARY 1, 2013 BY CATEGORY OF BUSINESS INDUSTRY
- TABLE 8** BOOK VALUE OF FIXED ASSETS OF BUSINESS ESTABLISHMENTS
ON DECEMBER 31, 2013 BY CATEGORY OF BUSINESS INDUSTRY
- TABLE 9** VALUE OF CHANGED FIXED ASSETS OF BUSINESS ESTABLISHMENTS DURING
JANUARY - DECEMBER, 2013 BY CATEGORY OF BUSINESS INDUSTRY