



การสำรวจธุรกิจทางการค้าและธุรกิจทางการบริการ พ.ศ. 2557 ภาคตะวันออกเฉียงเหนือ



THE 2014 BUSINESS TRADE AND SERVICES SURVEY NORTHEASTERN REGION



สำนักงานสถิติแห่งชาติ

สำนักงานสถิติแห่งชาติ
กระทรวงเทคโนโลยีสารสนเทศและการสื่อสาร
NATIONAL STATISTICAL OFFICE
MINISTRY OF INFORMATION AND COMMUNICATION TECHNOLOGY

PREFACE

EXECUTIVE SUMMARY

LIST OF FIGURES

LIST OF SUMMARY TABLES

CHAPTER 1 INTRODUCTION

- ✿ Background
- ✿ Objectives
- ✿ Scope and coverage
- ✿ Reference period
- ✿ Data collection period
- ✿ Items of data collection
- ✿ Utilization of data

CHAPTER 2 MAJOR FINDINGS

- ✿ General information of business trade and services establishments
- ✿ Principal statistics by size of establishment and division of business industry
- ✿ Problems and obstacles of business establishments
- ✿ Aid needed from the government
- ✿ Comparison the overall operation of business trade and services during 5 years

LIST OF STATISTICAL TABLES

- ✿ Part 1 Operation information of business establishments by size of establishment
- ✿ Part 2 Operation information of business establishments by category of business industry

APPENDIX

- ✿ Appendix A Methodology
- ✿ Appendix B Definition

PROJECT STAFF CD-ROM

DISTRIBUTION

STATISTICAL TABLES ARE IN THE EXCEL FORMAT

- ✿ Part 1 Operation information of business establishments by size of establishment
- ✿ Part 2 Operation information of business establishments by category of business industry

หน่วยงานเจ้าของเรื่อง

สำนักสถิติเศรษฐกิจและสังคม
สำนักงานสถิติแห่งชาติ
โทรศัพท์ 0 214 21240-2
โทรสาร 0 214 38134
ไปรษณีย์อิเล็กทรอนิกส์ ebusines@nso.go.th

Division-in-Charge

Economic and Social Statistics Bureau
National Statistical Office,
Tel. + 66 (0) 214 21240-2
Fax : + 66 (0) 214 38134
E- mail : ebusines@nso.go.th

หน่วยงานที่เผยแพร่

สำนักสถิติพยากรณ์
สำนักงานสถิติแห่งชาติ
ศูนย์ราชการเฉลิมพระเกียรติ 80 พรรษาฯ
อาคารรัฐประศาสนภักดี ชั้น 2
ถนนแจ้งวัฒนะ เขตหลักสี่
กทม. 10210
โทรศัพท์ 0 214 17498
โทรสาร 0 214 38132
ไปรษณีย์อิเล็กทรอนิกส์ binfopub@nso.go.th

Distributed by

Statistical Forecasting Bureau
National Statistical Office,
The Government Complex,
Ratthaprasasanabhakti Building, 2nd Floor
Chaeng Watthana Rd., Laksi
Bangkok 10210, THAILAND
Tel. + 66 (0) 214 17498
Fax : + 66 (0) 214 38132
E- mail : binfopub@nso.go.th
[http : // www.nso.go.th](http://www.nso.go.th)

ปีที่จัดพิมพ์

2559

Published

2016

คำนำ

สำนักงานสถิติแห่งชาติ เป็นหน่วยงานหลักในการจัดทำข้อมูลพื้นฐานทางด้านเศรษฐกิจและสังคมของประเทศ สำหรับโครงการสำรวจธุรกิจทางการค้าและธุรกิจทางการบริการ เป็นโครงการหนึ่งในแผนการดำเนินการของสำนักงาน ซึ่งมีแผนการจัดทำทุก 2 ปี โดยเก็บรวบรวมข้อมูลพื้นฐานเกี่ยวกับการประกอบธุรกิจทางการค้าและธุรกิจทางการบริการ เพื่อเป็นประโยชน์สำหรับภาครัฐในการกำหนดนโยบายทางเศรษฐกิจของประเทศ และสำหรับภาคเอกชนใช้ประกอบการวางแผนการลงทุน

การสำรวจธุรกิจทางการค้าและธุรกิจทางการบริการ พ.ศ. 2557 นี้ เป็นการสำรวจครั้งที่ 25 โดยนำเสนอรายงานผลการสำรวจรวม 7 ฉบับ คือ ทิวราชอาณาจักร กรุงเทพมหานคร ปริมณฑล ภาคกลาง ภาคเหนือ ภาคตะวันออกเฉียงเหนือ และภาคใต้ สำหรับรายงานฉบับนี้เป็นฉบับภาคตะวันออกเฉียงเหนือ ซึ่งเป็นผลการสำรวจสถานประกอบการธุรกิจทางการค้าและธุรกิจทางการบริการที่ตั้งอยู่ในภาคตะวันออกเฉียงเหนือ การสำรวจดำเนินการในช่วงเดือนเมษายน – กรกฎาคม 2557 ทำการเก็บรวบรวมข้อมูลผลการดำเนินงานกิจการในรอบปี 2556 (1 มกราคม – 31 ธันวาคม 2556) พบว่า สถานประกอบการธุรกิจฯ ในภาคตะวันออกเฉียงเหนือ มีจำนวน 426,136 แห่ง ส่วนใหญ่หรือร้อยละ 99.3 เป็นสถานประกอบการที่มีคนทำงาน 1-15 คน และธุรกิจที่สำคัญได้แก่ *การขายปลีก (ยกเว้นยานยนต์และจักรยายนต์)* ร้อยละ 53.2 สำหรับคนทำงานในสถานประกอบการ มีทั้งสิ้น 1.2 ล้านคน และมีการจ้างงานหรือลูกจ้าง 453,775 คน โดยได้รับค่าตอบแทนเฉลี่ย 101,585 บาท ต่อคนต่อปี ส่วนรายได้จากการดำเนินงาน ค่าใช้จ่ายขั้นกลาง และมูลค่าเพิ่มของสถานประกอบการรวมทั้งสิ้นประมาณ 946,703.0 ล้านบาท 726,099.8 ล้านบาท และ 220,603.2 ล้านบาท ตามลำดับ

ในโอกาสนี้ สำนักงานสถิติแห่งชาติ ใคร่ขอขอบคุณผู้ประกอบการและผู้เกี่ยวข้องทุกฝ่ายที่ได้ให้ความร่วมมือในการให้ข้อมูล ซึ่งเป็นผลให้ทุกภาคส่วนไม่ว่าภาครัฐ เอกชน นักวิชาการ / นักวิจัย และประชาชนได้มีข้อมูลสำหรับการวางแผนพัฒนาประเทศและพัฒนาธุรกิจที่เกี่ยวข้องต่อไป

PREFACE

One of the main duties of the National Statistical Office (NSO) is to produce basic statistics on the social and economic issues of the country. The Business Trade and Services Survey, among the others, has been carried out by the NSO, once every two years. The main purpose of the survey is to collect the basic information from business trade and services establishments for the need of policy formulation and planning development.

The 2014 Business Trade and Services Survey was the 25th round. The survey result was published for 7 volumes, i.e. the Whole Kingdom, Bangkok, Vicinity, the Central, the North, the Northeast and the South. The field work was conducted during April 1 to July 31, 2014. The data presented in this publication was detailed information on business operation during January 1, 2013 to December 31, 2013 of business establishments located in **Northeastern region**. It was found that there were in total 426,136 business establishments in Northeastern region, most of them (about 99.3 percent) were establishments with 1-15 persons. About 53.2 percent of all establishments was engaged in *retail trade, (except of motor vehicles and motorcycles)*. Regarding persons engaged in business establishments, there were totally 1.2 million persons. Out of this, about 453,775 persons were employees, who received an annual remuneration of about 101,585 baht per person. Business establishments in Northeastern region contributed about 946,703.0 million baht of income, 726,099.8 million baht of intermediate consumption and 220,603.2 million baht of value added.

In this regard, the National Statistical Office would like to express our grateful thanks to all entrepreneurs and all those concerned for their kind cooperation to the success of the survey. The survey information would be useful for both public and private sectors in policy formulation and economic development of the country.

บทสรุปผู้บริหาร

สำนักงานสถิติแห่งชาติ ได้จัดทำการสำรวจธุรกิจทางการค้าและธุรกิจทางการบริการ ทุก 2 ปี มาอย่างต่อเนื่อง โดยมีวัตถุประสงค์เพื่อเก็บรวบรวมข้อมูลพื้นฐานที่สำคัญทางด้านธุรกิจทางการค้าและธุรกิจทางการบริการ สำหรับภาครัฐ ใช้ในการกำหนดนโยบายทางเศรษฐกิจของประเทศและภาคเอกชน ใช้ประกอบการวางแผนการลงทุน การสำรวจนี้ครอบคลุมสถานประกอบการธุรกิจที่มีคนทำงาน 1 คนขึ้นไป ทั่วประเทศที่ดำเนินธุรกิจตามการจัดประเภทมาตรฐานอุตสาหกรรมประเทศไทยปี 2552 (Thailand Standard Industrial Classification : TSIC-2009) ได้แก่ การขายส่ง การขายปลีก ที่พักแรม การบริการอาหาร และเครื่องดื่ม ข้อมูลข่าวสาร และการสื่อสาร กิจกรรมอสังหาริมทรัพย์ กิจกรรมทางวิชาชีพ วิทยาศาสตร์และเทคโนโลยี กิจกรรมการบริหาร และการบริการสนับสนุน ศิลปะความบันเทิง และนันทนาการ และกิจกรรม การบริการอื่น ๆ

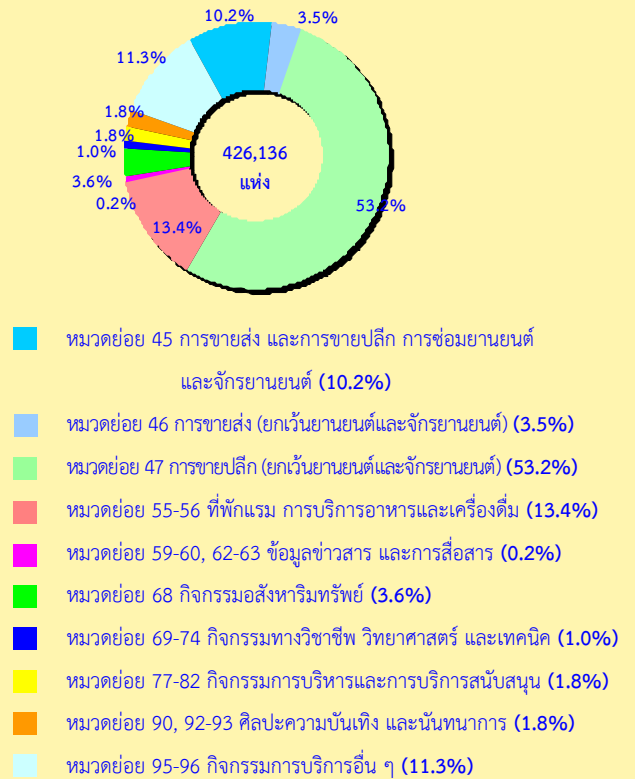
การสำรวจปี 2557 นี้มีสถานประกอบการในภาคตะวันออกเฉียงเหนือ ที่ตกเป็นตัวอย่างทั้งสิ้น 5,881 แห่ง ข้อมูลที่นำเสนอเป็นผลการดำเนินงานในรอบปี 2556 (1 มกราคม – 31 ธันวาคม 2556) ของสถานประกอบการธุรกิจทางการค้าและธุรกิจทางการบริการที่ตั้งอยู่ใน ภาคตะวันออกเฉียงเหนือสรุปได้ดังนี้

1. จำนวนสถานประกอบการ จำแนกตามหมวดย่อยธุรกิจ

จากการสุ่มตัวอย่างและการประมาณค่าทางสถิติ พบว่า มีสถานประกอบการธุรกิจทางการค้าและธุรกิจทางการบริการในภาคตะวันออกเฉียงเหนือจำนวน 426,136 แห่ง ในจำนวนนี้ส่วนใหญ่หรือร้อยละ 53.2 ประกอบธุรกิจการขายปลีก (ยกเว้นยานยนต์และจักรยานยนต์) รองลงมาประกอบธุรกิจที่พักแรม การบริการอาหารและเครื่องดื่ม ประมาณร้อยละ 13.4 สถานประกอบการที่ประกอบธุรกิจเกี่ยวกับกิจกรรมการบริการอื่น ๆ และการขายส่งและการขายปลีก การช้อปปิ้งและจักรยานยนต์ มีประมาณ

ร้อยละ 11.3 และร้อยละ 10.2 ตามลำดับ สำหรับธุรกิจนอกเหนือจากที่กล่าวข้างต้น แต่ละหมวดมีสัดส่วนต่ำกว่าร้อยละ 4.0 ของจำนวนสถานประกอบการธุรกิจทั้งสิ้น

แผนภูมิ 1 ร้อยละของสถานประกอบการธุรกิจ จำแนกตามหมวดย่อยธุรกิจ

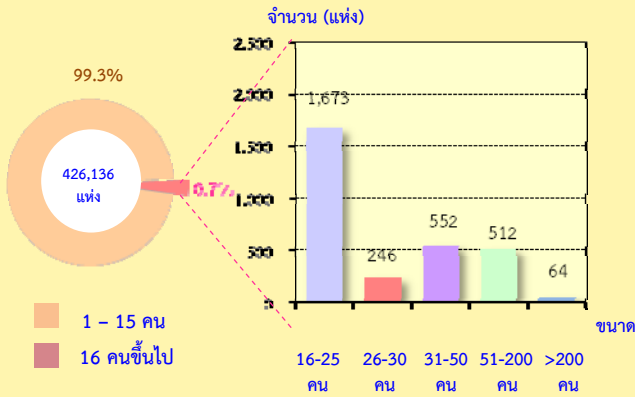


2. ขนาดของสถานประกอบการ

ขนาดของสถานประกอบการธุรกิจฯ เมื่อวัดด้วยจำนวนคนทำงาน พบว่า เป็นสถานประกอบการที่มีคนทำงาน 1-15 คน จำนวน 423,089 แห่ง หรือร้อยละ 99.3 ส่วนสถานประกอบการที่มีคนทำงาน 16 คนขึ้นไป มีจำนวน 3,047 แห่ง หรือร้อยละ 0.7

เมื่อพิจารณาสถานประกอบการที่มีคนทำงาน 16 คนขึ้นไป ในจำนวนนี้เป็นสถานประกอบการที่มีคนทำงาน 16 - 25 คน จำนวน 1,673 แห่ง สถานประกอบการที่มีคนทำงาน 31-50 คน 51-200 คน และ 26-30 คน มีประมาณ 552 แห่ง 512 แห่ง และ 246 แห่ง ตามลำดับ ส่วนสถานประกอบการที่มีคนทำงานมากกว่า 200 คน มีจำนวนเพียง 64 แห่ง

แผนภูมิ 2 จำนวนสถานประกอบการธุรกิจฯ จำแนกตามขนาดของสถานประกอบการ (จำนวนคนทำงาน)

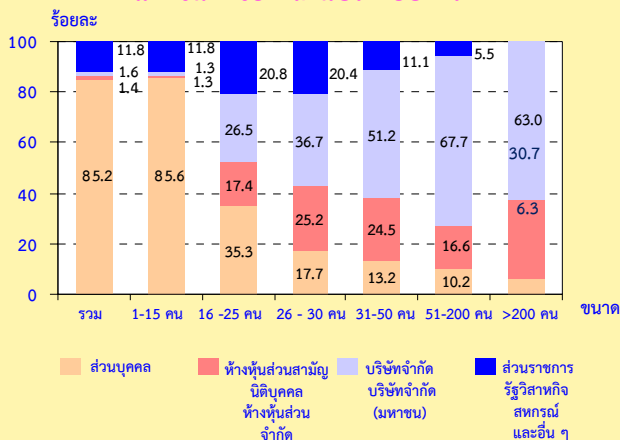


3. รูปแบบการจัดตั้งตามกฎหมาย

สถานประกอบการธุรกิจฯ ส่วนใหญ่ร้อยละ 85.2 มีรูปแบบการจัดตั้งตามกฎหมายเป็นส่วนบุคคล หรือห้างหุ้นส่วนที่ไม่เป็นนิติบุคคล รองลงมาในรูปแบบการจัดตั้งเป็นส่วนราชการ รัฐวิสาหกิจ สหกรณ์ มูลนิธิ สมาคม และอื่นๆ ประมาณร้อยละ 11.8 สำหรับสถานประกอบการที่มีรูปแบบการจัดตั้งเป็นบริษัทจำกัด บริษัทจำกัด (มหาชน) และห้างหุ้นส่วนสามัญนิติบุคคลหรือห้างหุ้นส่วนจำกัด มีสัดส่วนใกล้เคียงกันประมาณร้อยละ 1.6 และร้อยละ 1.4 ตามลำดับ

เมื่อพิจารณาตามขนาดของสถานประกอบการ พบว่า สถานประกอบการที่มีคนทำงาน 1-15 คน ดำเนินกิจการในรูปแบบที่เป็นส่วนบุคคลมากที่สุดถึงร้อยละ 85.6 ในขณะที่สถานประกอบการที่มีคนทำงานมากกว่า 50 คน ส่วนใหญ่ดำเนินกิจการในรูปแบบบริษัทจำกัด บริษัทจำกัด (มหาชน) มากกว่าร้อยละ 60.0

แผนภูมิ 3 ร้อยละของสถานประกอบการธุรกิจฯ จำแนกตามรูปแบบการจัดตั้งตามกฎหมาย และขนาดของสถานประกอบการ

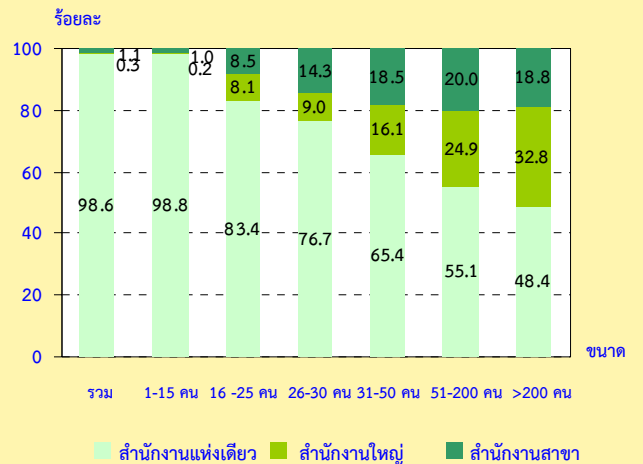


4. รูปแบบการจัดตั้งทางเศรษฐกิจ

สถานประกอบการธุรกิจฯ ในภาคตะวันออกเฉียงเหนือ ส่วนใหญ่หรือร้อยละ 98.6 มีรูปแบบเป็นสำนักงานแห่งเดียว ไม่มีสำนักงานใหญ่หรือสาขา อยู่ที่ใด ส่วนที่มีรูปแบบเป็นสำนักงานสาขามีประมาณร้อยละ 1.1 ในขณะที่สถานประกอบการที่มีรูปแบบเป็นสำนักงานใหญ่มีเพียงร้อยละ 0.3

เมื่อพิจารณาตามขนาดของสถานประกอบการ (ตามจำนวนคนทำงาน) พบว่า สถานประกอบการในทุกขนาดส่วนใหญ่มีรูปแบบการจัดตั้งเป็นสำนักงานแห่งเดียว

แผนภูมิ 4 ร้อยละของสถานประกอบการธุรกิจฯ จำแนกตามรูปแบบการจัดตั้งทางเศรษฐกิจ และขนาดของสถานประกอบการ

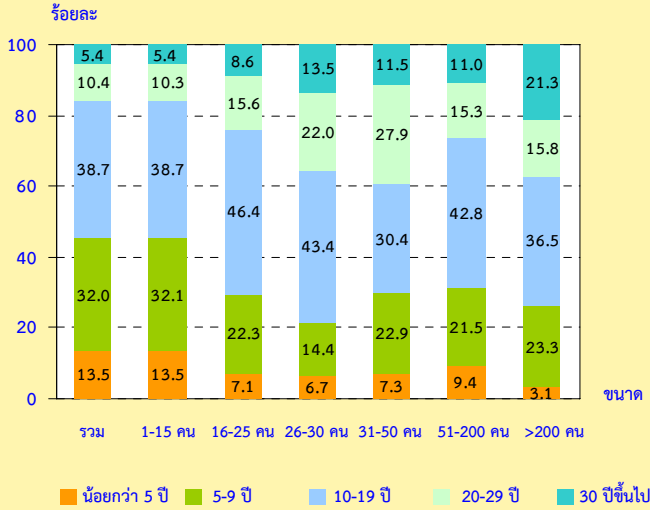


5. ระยะเวลาในการดำเนินการ

สถานประกอบการธุรกิจฯ ในภาคตะวันออกเฉียงเหนือร้อยละ 38.7 ดำเนินกิจการ 10-19 ปี ที่ดำเนินการ 5-9 ปี มีประมาณร้อยละ 32.0 สถานประกอบการที่ดำเนินการน้อยกว่า 5 ปี และ 20-29 ปี มีประมาณร้อยละ 13.5 และร้อยละ 10.4 ตามลำดับ ส่วนสถานประกอบการที่ดำเนินการตั้งแต่ 30 ปีขึ้นไปมีเพียงร้อยละ 5.4

เมื่อพิจารณาตามขนาดของสถานประกอบการ (ตามจำนวนคนทำงาน) พบว่า สถานประกอบการทุกขนาดส่วนใหญ่ดำเนินการตั้งตั้งแต่ 10 ปีขึ้นไป โดยแต่ละขนาดมีสัดส่วนมากกว่าร้อยละ 50

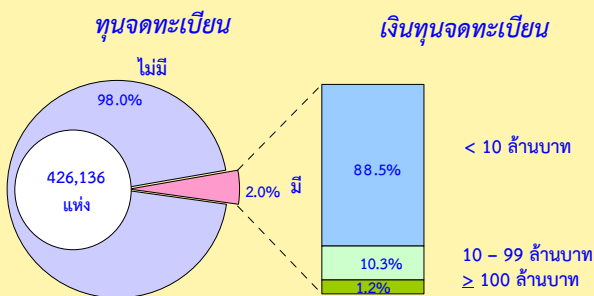
**แผนภูมิ 5 ร้อยละของสถานประกอบการธุรกิจฯ
จำแนกตามระยะเวลาในการดำเนินกิจการ
และขนาดของสถานประกอบการ**



6. ทุนจดทะเบียน

สถานประกอบการธุรกิจฯ ในภาคตะวันออกเฉียงเหนือ ที่มีทุนจดทะเบียนมีจำนวน 8,650 แห่ง หรือร้อยละ 2.0 ของจำนวนสถานประกอบการทั้งสิ้น ในจำนวนนี้ ส่วนใหญ่หรือร้อยละ 88.5 มีทุนจดทะเบียนน้อยกว่า 10 ล้านบาท ที่มีทุนจดทะเบียน 10-99 ล้านบาท มีประมาณร้อยละ 10.3 สำหรับสถานประกอบการที่มีทุนจดทะเบียนตั้งแต่ 100 ล้านบาทขึ้นไปมีเพียงร้อยละ 1.2

**แผนภูมิ 6 ร้อยละของสถานประกอบการธุรกิจฯ
จำแนกตามทุนจดทะเบียน**




7. การร่วมลงทุนหรือถือหุ้น

การประกอบธุรกิจทางการค้าและธุรกิจทางการบริการในภาคตะวันออกเฉียงเหนือ ส่วนใหญ่หรือร้อยละ 99.9 ไม่มีการร่วมลงทุนจากต่างประเทศ ส่วนที่มีต่างประเทศร่วมลงทุนหรือถือหุ้นในกิจการมีเพียงร้อยละ 0.1 ซึ่งเป็น

สถานประกอบการที่มีต่างประเทศร่วมลงทุนโดยถือหุ้นน้อยกว่าหรือเท่ากับ 50%

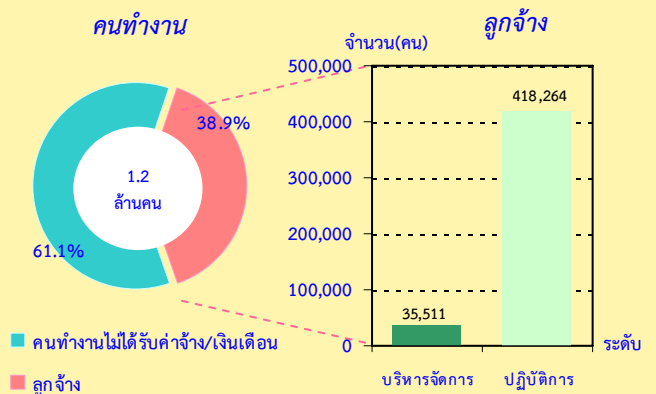
**แผนภูมิ 7 ร้อยละของสถานประกอบการธุรกิจฯ
จำแนกตามการมีต่างประเทศร่วมลงทุน
หรือถือหุ้น**



8. จำนวนคนทำงาน และลูกจ้าง

คนทำงาน ซึ่งหมายถึงเจ้าของกิจการหรือหุ้นส่วนที่ทำงานโดยไม่ได้รับค่าจ้างเงินเดือน และรวมลูกจ้างที่ทำงานในสถานประกอบการพบว่า ปี 2556 มีคนทำงานในสถานประกอบการธุรกิจฯ ในภาคตะวันออกเฉียงเหนือ ทั้งสิ้นประมาณ 1.2 ล้านคน ในจำนวนนี้เป็นคนทำงานโดยไม่ได้รับค่าจ้าง/เงินเดือนจำนวน 714,205 คน หรือร้อยละ 61.1 มีการจ้างงานหรือลูกจ้างจำนวน 453,775 คนหรือร้อยละ 38.9 โดยเป็นลูกจ้างระดับปฏิบัติการจำนวน 418,264 คนหรือร้อยละ 92.2 และ ลูกจ้างระดับบริหารจัดการ มีจำนวน 35,511 คน หรือร้อยละ 7.8

**แผนภูมิ 8 จำนวนและร้อยละของคนทำงานในสถาน-
ประกอบการธุรกิจฯ จำแนกตามสถานภาพ
การทำงาน**



เมื่อพิจารณาการจ้างงานตามขนาดของสถานประกอบการ พบว่า ลูกจ้างที่ปฏิบัติงานในสถานประกอบการที่มีคนทำงาน 1-15 คน มีประมาณร้อยละ 74.0 รองลงมาเป็นลูกจ้างในสถานประกอบการที่มีคนทำงาน 51-200 คน และ 16-25 คน ประมาณร้อยละ 9.5 และร้อยละ 6.6 ตามลำดับ สำหรับลูกจ้างในสถานประกอบการขนาดอื่นแต่ละขนาดมีสัดส่วนของลูกจ้างต่ำกว่าร้อยละ 5.0 (ตาราง 1)

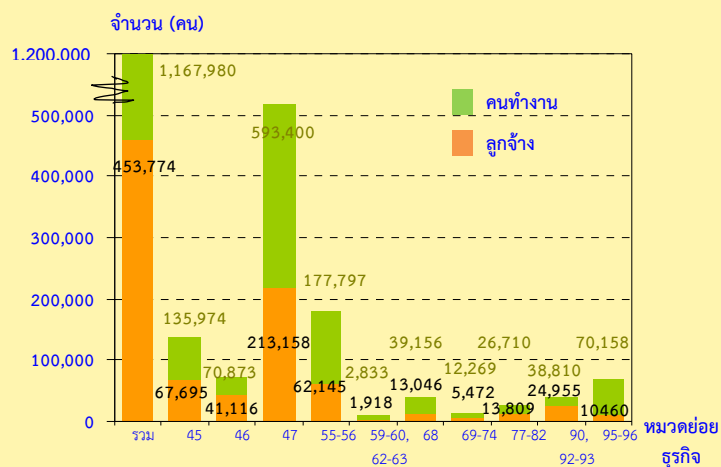
ตาราง 1 จำนวนและร้อยละของคนทำงานและลูกจ้างในสถานประกอบการธุรกิจฯ จำแนกตามขนาดของสถานประกอบการ

ขนาดของสถานประกอบการ	คนทำงาน		ลูกจ้าง	
	จำนวน	ร้อยละ	จำนวน	ร้อยละ
รวม	1,167,980	100.0	453,775	100.0
1-15 คน	1,040,837	89.1	335,880	74.0
16-25 คน	33,569	2.9	29,933	6.6
26-30 คน	6,908	0.6	6,346	1.4
31-50 คน	21,465	1.8	18,788	4.1
51-200 คน	45,227	3.9	42,901	9.5
มากกว่า 200 คน	19,974	1.7	19,927	4.4

คนทำงาน หมายถึง เจ้าของกิจการหรือหุ้นส่วนที่ทำงานโดยไม่ได้รับค่าจ้างเงินเดือน และรวมลูกจ้างที่ทำงานในสถานประกอบการ

เมื่อพิจารณาการจ้างงานตามหมวดย่อยธุรกิจ พบว่า มีการจ้างงานหรือลูกจ้างในธุรกิจการขายปลีก (ยกเว้นยานยนต์ และจักรยานยนต์) มากที่สุดจำนวน 213,158 คน หรือร้อยละ 47.0 รองลงมาเป็นลูกจ้างที่ปฏิบัติงานในธุรกิจการขนส่งและการขายปลีก การซ่อมยานยนต์และจักรยานยนต์ มีจำนวน 67,695 คน หรือร้อยละ 15.0 สำหรับลูกจ้างที่ปฏิบัติงานในธุรกิจที่พักแรม การบริการอาหารและเครื่องดื่ม มีจำนวน 62,145 คน หรือร้อยละ 13.7 ที่เหลือปฏิบัติงานในธุรกิจนอกเหนือจากที่กล่าวข้างต้น

แผนภูมิ 9 จำนวนคนทำงานและลูกจ้างในสถานประกอบการธุรกิจฯ จำแนกตามหมวดย่อยธุรกิจ



หมวดย่อย 45 การขายส่ง และการขายปลีก การซ่อมยานยนต์ และจักรยานยนต์

หมวดย่อย 46 การขายส่ง (ยกเว้นยานยนต์และจักรยานยนต์)

หมวดย่อย 47 การขายปลีก (ยกเว้นยานยนต์และจักรยานยนต์)

หมวดย่อย 55-56 ที่พักแรม การบริการอาหารและเครื่องดื่ม

หมวดย่อย 59-60, 62-63 ข้อมูลข่าวสาร และการสื่อสาร

หมวดย่อย 68 กิจกรรมอสังหาริมทรัพย์

หมวดย่อย 69-74 กิจกรรมทางวิชาชีพ วิทยาศาสตร์ และเทคนิค

หมวดย่อย 77-82 กิจกรรมการบริหารและการบริการสนับสนุน

หมวดย่อย 90, 92-93 ศิลปะความบันเทิง และนันทนาการ

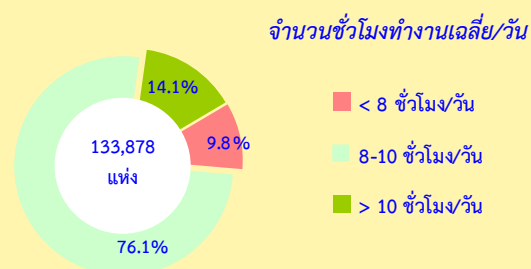
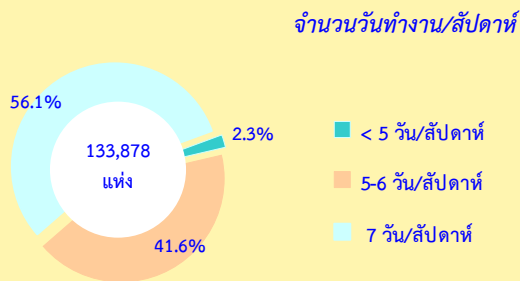
หมวดย่อย 95-96 กิจกรรมการบริการอื่น ๆ

9. จำนวนวัน และชั่วโมงการทำงานของ ลูกจ้างของสถานประกอบการธุรกิจฯ

สถานประกอบการธุรกิจฯ ในภาคตะวันออกเฉียงเหนือที่มีการจ้างงานหรือลูกจ้างในสถานประกอบการมีจำนวน 133,878 แห่ง หรือคิดเป็นร้อยละ 31.4 ของสถานประกอบการทั้งสิ้น เมื่อพิจารณาจำนวนวันทำงานต่อสัปดาห์ของลูกจ้างพบว่า สถานประกอบการที่มีลูกจ้างปฏิบัติงาน 7 วันต่อสัปดาห์ มีประมาณร้อยละ 56.1 ที่ปฏิบัติงาน 5-6 วันต่อสัปดาห์ มีประมาณร้อยละ 41.6 และร้อยละ 2.3 ปฏิบัติงานน้อยกว่า 5 วันต่อสัปดาห์

เมื่อพิจารณาจำนวนชั่วโมงทำงานเฉลี่ยต่อวันของลูกจ้าง พบว่า สถานประกอบการส่วนใหญ่หรือร้อยละ 76.1 มีลูกจ้างปฏิบัติงานเฉลี่ย 8-10 ชั่วโมงต่อวัน สถานประกอบการที่มีลูกจ้างปฏิบัติงานมากกว่า 10 ชั่วโมงต่อวัน มีประมาณร้อยละ 14.1 ส่วนที่มีลูกจ้างปฏิบัติงานน้อยกว่า 8 ชั่วโมงต่อวัน มีประมาณร้อยละ 9.8

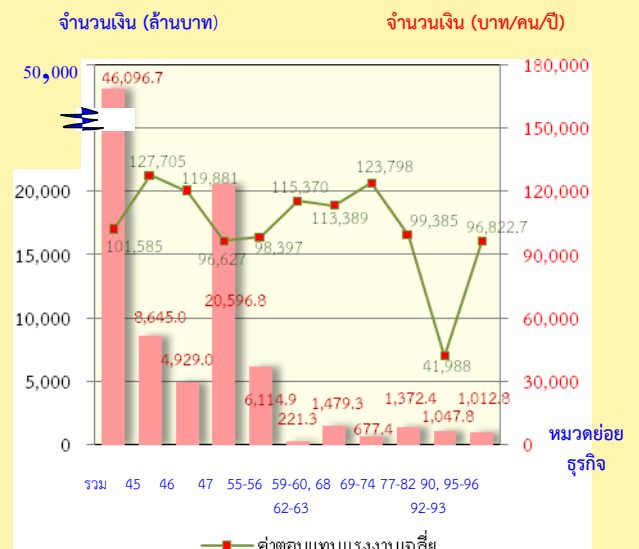
แผนภูมิ 10 ร้อยละของสถานประกอบการธุรกิจฯ จำแนกตามจำนวนวันทำงาน และชั่วโมงการทำงาน ของลูกจ้าง



10. ค่าตอบแทนแรงงาน

ลูกจ้างที่ปฏิบัติงานในสถานประกอบการธุรกิจทางการค้าฯ ได้รับค่าตอบแทนแรงงานรวมทั้งสิ้นประมาณ 46,096.7 ล้านบาท หรือโดยเฉลี่ย 101,585 บาทต่อคนต่อปี โดยลูกจ้างที่ปฏิบัติงานในธุรกิจการขายส่งและการขายปลีก การซ่อมยานยนต์และจักรยานยนต์ ได้รับค่าตอบแทนแรงงานเฉลี่ยต่อคนต่อปีสูงสุดคือ 127,705 บาท รองลงมาคือลูกจ้างที่ปฏิบัติงานในธุรกิจเกี่ยวกับกิจกรรมทางวิชาชีพ วิทยาศาสตร์ และเทคนิค และธุรกิจการขายส่ง (ยกเว้นยานยนต์และจักรยานยนต์) ได้รับค่าตอบแทนเฉลี่ยต่อคนต่อปี 123,798 บาท และ 119,881 บาท ตามลำดับ สำหรับลูกจ้างที่ปฏิบัติงานในธุรกิจศิลปะ ความบันเทิง และนันทนาการ ได้รับค่าตอบแทนเฉลี่ยต่อคนต่อปีต่ำที่สุดคือ 41,988 บาท

แผนภูมิ 11 ค่าตอบแทนแรงงานของสถานประกอบการธุรกิจฯ และค่าตอบแทนแรงงานเฉลี่ยต่อคนต่อปี จำแนกตามหมวดย่อยธุรกิจ



หมวดย่อย 45 การขายส่ง และการขายปลีก การซ่อมยานยนต์ และจักรยานยนต์
 หมวดย่อย 46 การขายส่ง (ยกเว้นยานยนต์และจักรยานยนต์)
 หมวดย่อย 47 การขายปลีก (ยกเว้นยานยนต์และจักรยานยนต์)
 หมวดย่อย 55-56 ที่พักแรม การบริการอาหารและเครื่องดื่ม
 หมวดย่อย 59-60, 62-63 ข้อมูลข่าวสาร และการสื่อสาร
 หมวดย่อย 68 กิจกรรมอสังหาริมทรัพย์
 หมวดย่อย 69-74 กิจกรรมทางวิชาชีพ วิทยาศาสตร์ และเทคนิค
 หมวดย่อย 77-82 กิจกรรมการบริหารและการบริการสนับสนุน
 หมวดย่อย 90, 92-93 ศิลปะความบันเทิง และนันทนาการ
 หมวดย่อย 95-96 กิจกรรมการบริการอื่น ๆ

11. รายได้จากการดำเนินงาน ค่าใช้จ่าย ชั้นกลาง และมูลค่าเพิ่ม

ในปี 2556 การประกอบธุรกิจทางการค้า และธุรกิจทางการบริการในภาคตะวันออกเฉียงเหนือ มีรายได้จากการดำเนินงาน รวมทั้งสิ้นประมาณ 946,703.0 ล้านบาท ค่าใช้จ่ายชั้นกลางประมาณ 726,099.8 ล้านบาท และมูลค่าเพิ่มรวมทั้งสิ้น ประมาณ 220,603.2 ล้านบาท โดยมูลค่าเพิ่มต่อ รายได้จากการดำเนินงานมีสัดส่วนประมาณร้อยละ 23.3 สำหรับรายได้จากการดำเนินงานเฉลี่ยต่อสถาน- ประกอบการมีมูลค่าประมาณ 2.2 ล้านบาท และรายได้ จากการดำเนินงานเฉลี่ยต่อคนทำงานมีมูลค่าประมาณ 810,500 บาท ส่วนมูลค่าเพิ่มเฉลี่ยต่อสถานประกอบการ และเฉลี่ยต่อคนทำงาน มีมูลค่าประมาณ 517,700 บาท และ 188,900 บาท ตามลำดับ

เมื่อพิจารณาตามหมวดย่อยธุรกิจ พบว่า ธุรกิจการขายปลีก(ยกเว้นยานยนต์ และ จักรยานยนต์) มีรายได้จากการดำเนินงานและ มูลค่าเพิ่มสูงสุดประมาณ 472,911.2 ล้านบาท และ 111,277.8 ล้านบาท ตามลำดับ รองลงมาคือ ธุรกิจการขายส่งและการขายปลีก การซ่อมยานยนต์ และจักรยานยนต์ มีรายได้จากการดำเนินงาน ประมาณ 215,813.9 ล้านบาทและมูลค่าเพิ่ม ประมาณ 33,733.8 ล้านบาท สำหรับธุรกิจข้อมูล ข่าวสารและการสื่อสาร มีรายได้จากการดำเนินงาน และมูลค่าเพิ่มต่ำที่สุดคือประมาณ 843.4 ล้านบาท และ 493.5 ล้านบาท ตามลำดับ

ตาราง 2 รายได้จากการดำเนินงาน และมูลค่าเพิ่มของสถานประกอบการธุรกิจฯ จำแนกตามหมวดย่อยธุรกิจ

หมวดย่อยธุรกิจ	รายได้จากการดำเนินงาน			มูลค่าเพิ่ม			มูลค่าเพิ่ม ต่อรายได้ (ร้อยละ)
	มูลค่า (ล้านบาท)	ต่อสถาน- ประกอบการ (พันบาท)	ต่อ คนทำงาน (พันบาท)	มูลค่า (ล้านบาท)	ต่อสถาน- ประกอบการ (พันบาท)	ต่อ คนทำงาน (พันบาท)	
รวม	946,703.0	2,221.6	810.5	220,603.2	517.7	188.9	23.3
การขายส่ง และการขายปลีกการซ่อมแซม ยานยนต์และรถจักรยานยนต์	215,813.9	4,942.2	1,587.2	33,733.8	772.5	248.1	15.6
การขายส่ง (ยกเว้นยานยนต์และจักรยานยนต์)	159,230.7	10,638.1	2,246.7	28,852.4	1,927.6	407.1	18.1
การขายปลีก (ยกเว้นยานยนต์และจักรยานยนต์)	472,911.2	2,086.7	797.0	111,277.8	491.0	187.5	23.5
ที่พักแรม การบริการอาหารและเครื่องดื่ม	57,841.2	1,013.4	325.3	25,255.9	442.5	142.0	43.7
ข้อมูลข่าวสาร และการสื่อสาร	843.4	1,307.6	297.7	493.5	765.1	174.2	58.5
กิจกรรมอสังหาริมทรัพย์	14,420.2	923.4	368.3	6,545.3	419.1	167.2	45.4
กิจกรรมทางวิชาชีพ วิทยาศาสตร์และเทคโนโลยี	3,465.8	848.4	282.5	2,130.7	521.6	173.7	61.5
กิจกรรมการบริหารและการบริการสนับสนุน	7,699.0	993.7	288.2	4,165.5	537.6	156.0	54.1
ศิลปะความบันเทิง และนันทนาการ	3,655.5	483.7	94.2	2,537.6	335.8	65.4	69.4
กิจกรรมการบริการอื่นๆ	10,822.0	224.8	154.3	5,610.7	116.6	80.0	51.8

12. สรุปข้อเสนอแนะ

ผลจากการสำรวจธุรกิจทางการค้า และธุรกิจทางการบริการ พ.ศ. 2557 พบว่ามีสถานประกอบการธุรกิจที่ตั้งอยู่ในภาคตะวันออกเฉียงเหนือ จำนวนประมาณ 426,136 แห่ง ส่วนใหญ่ หรือร้อยละ 99.3 เป็นสถานประกอบการขนาดเล็กที่มีคนทำงาน 1-15 คน ธุรกิจที่สำคัญได้แก่ ธุรกิจการขายปลีก (ยกเว้นยานยนต์ และจักรยายนต์) มีประมาณร้อยละ 53.2 คนทำงานในสถานประกอบการมีทั้งสิ้นประมาณ 1.2 ล้านคน มีการจ้างงานหรือลูกจ้างจำนวน 453,775 คน โดยมีค่าตอบแทนเฉลี่ยของลูกจ้างต่อคนต่อปีประมาณ 101,585 บาท สำหรับรายได้

จากการดำเนินงาน ค่าใช้จ่ายชั้นกลางและมูลค่าเพิ่มมีมูลค่าทั้งสิ้นประมาณ 946,703.0 ล้านบาท 726,099.8 ล้านบาท และ 220,603.2 ล้านบาท ตามลำดับ

เมื่อเปรียบเทียบข้อมูลระหว่างปี 2552-2556 พบว่า ผลจากการสำรวจสะท้อนให้เห็นว่า ในช่วงระยะเวลา 5 ปีที่ผ่านมาการประกอบธุรกิจในภาคตะวันออกเฉียงเหนือ มีการเจริญเติบโตอย่างต่อเนื่อง จากจำนวนสถานประกอบการที่เพิ่มขึ้น รวมทั้งมีการจ้างงานและอัตราค่าตอบแทนแรงงานที่เพิ่มขึ้น แต่มีบางช่วงเวลาที่ภาวะเศรษฐกิจของประเทศชะลอตัวลง เนื่องจากได้รับผลกระทบจากเหตุการณ์ไม่ปกติ เช่น ภัยธรรมชาติ ความไม่สงบทางการเมือง และความผันผวนของเศรษฐกิจโลก

EXECUTIVE SUMMARY

The National Statistical Office (NSO) carried out the Business trade and Services Census every two years. The objectives of the survey is to collect basic business information to be used by both public and private sectors for policy formulation and planning development. The survey covered business establishments with at least one person engaged in the economic activity and classified according to the Thailand Standard Industrial Classification (TSIC – 2009), i.e. *wholesale trade, retail trade, accommodation, food and beverage service activities, information and communication, real estate activities, professional, scientific and technical activities, administrative and support service activities, art, entertainment and recreation and other service activities* throughout the country.

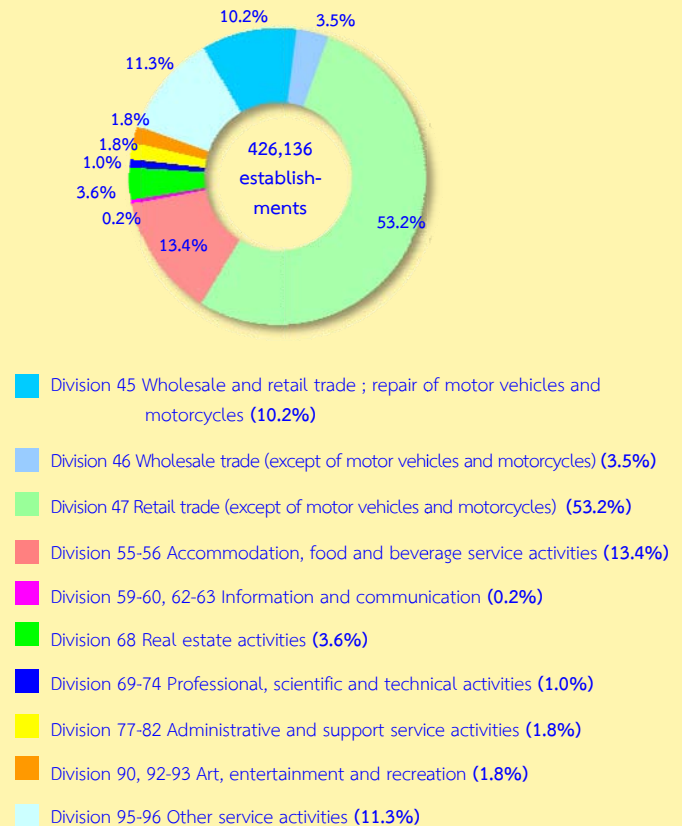
In conducting the 2014 business trade and services survey, the total number of sample establishments in Northeastern region were 5,881 establishments. The data presented in the report was the information on business operation in 2013 (January 1 to December 31, 2013). The summary information of Northeastern region is as follows :

1. Number of establishments by division of business industry

The survey results showed that there were in total 426,136 establishments in Northeastern region. Most of them (about 53.2 percent) were engaged in *retail trade (except of motor vehicles and motorcycles)*. This was followed by those engaged in *accommodation, food and beverage service activities*, of about 13.4 percent. The business establishments engaged in *other service activities, wholesale and retail trade; repair of motor vehicles and motorcycles* were about 11.3 percent and 10.2 percent respectively.

The other divisions of business industry not mentioned above had rather low proportion; each division had less than 4.0 percent of the total.

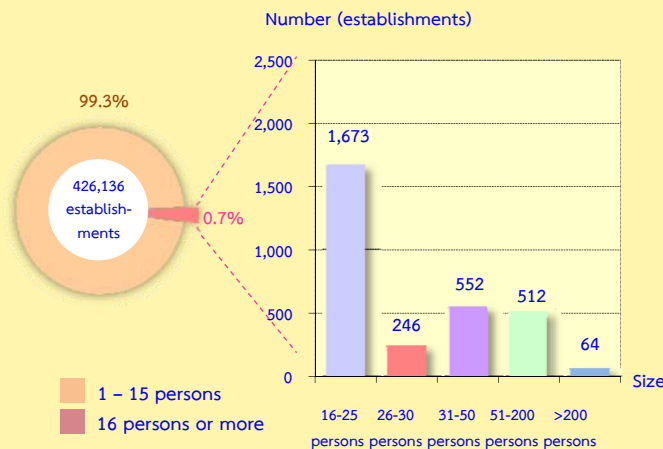
Figure 1 Percentage of business establishments by division of business industry



2. Size of establishment

The size of establishments specified by number of person engaged, most of them (about 423,089 establishments or 99.3 percent) were establishments with 1-15 persons engaged. Those with more than 16 persons engaged were about 3,047 establishments or 0.7 percent. Of this number, the establishments with 16-25 persons, 31-50 persons, 51-200 persons, and 26-30 persons amounted to 1,673 establishments, 552 establishments, 512 establishments and 246 establishments respectively. The establishments with more than 200 persons engaged were about 64 establishments.

Figure 2 Number of business establishments by size of establishment

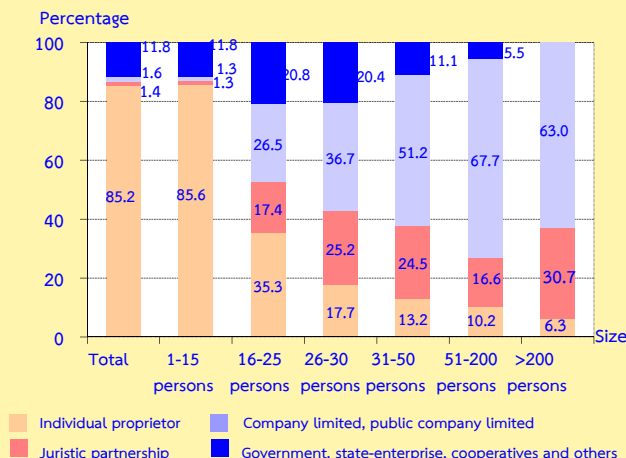


3. Form of legal organization

Most of establishments (about 85.2 percent) were individual proprietor. This was followed by those in the form of government, state-enterprise, cooperatives and others of about 11.8 percent. The establishments which were in the form of company limited or public company limited and juristic partnership had the close proportion, of about 1.6 percent and 1.4 percent respectively.

Considering by size of establishment, it was found a high proportion of the establishments with 1-15 persons engaged (about 85.6 percent) which was in the form of individual proprietor. Meanwhile, more than 60.0 percent of establishments with 50 persons and over was engaged in the form of company or public company limited.

Figure 3 Percentage of business establishments By form of legal organization and size of establishment

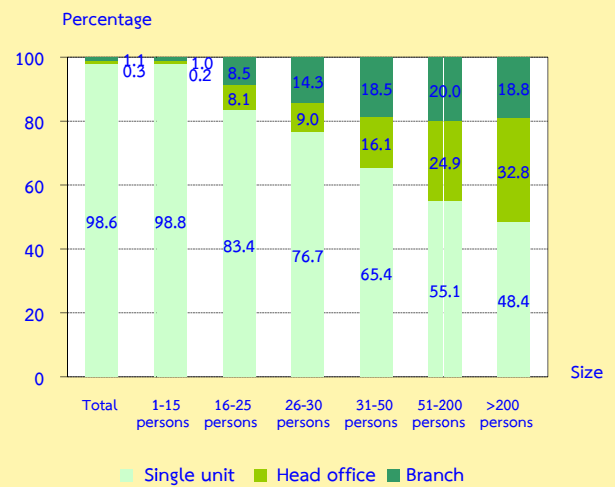


4. Form of economic organization

The majority of business establishments in Northeastern region (about 98.6 percent) were in the form of single unit. About 1.1 percent was an office branch or subsidiary, and the rest of about 0.3 percent was a head office.

Considering the form of economic organization by size of establishment, it showed that most of establishments in all sizes were in the form of single unit.

Figure 4 Percentage of business establishments by form of economic organization and size of establishment

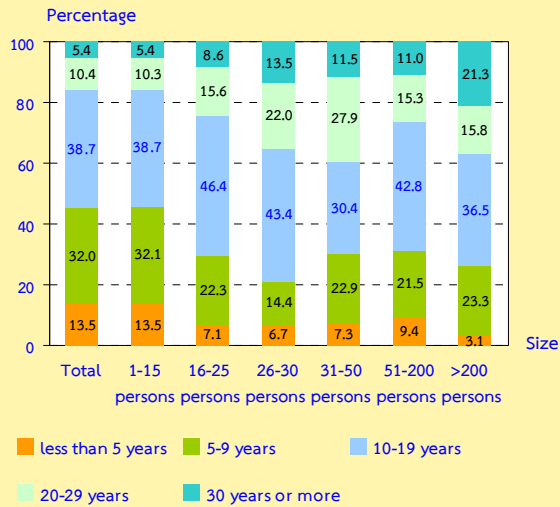


5. Period of operation

Most of establishments in Northeastern region (about 38.7 percent) have operated their business for 10-19 years. For the establishments operated their business for 5-9 years, less than 5 years and 20-29 years were about 32.0 percent, 13.5 percent and 10.4 percent respectively. Those with their operation business for 30 years or more were about 5.4 percent.

Considering by size of establishment, it was found that most establishments in all sizes have operated their business for 10 years or more, of which each size had more than 50 percent.

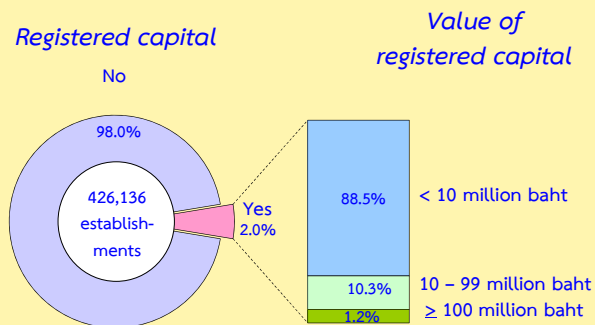
Figure 5 Percentage of business establishments by period of operation and size of establishment



6. Registered capital

The number of business establishments in Northeastern region with registered capital amounted to 8,650 establishments or about 2.0 percent of the total. Most of them (about 88.5 percent) had less than 10 million baht of registered capital. Those with 10-99 million baht of registered capital were about 10.3 percent. The establishments with 100 million baht of registered capital and over were only 1.2 percent.

Figure 6 Percentage of business establishments by registered capital




7. Foreign investment or foreign share holding

The majority of business establishments in Northeastern region (about 99.9 percent) had no foreign investment or foreign share holding.

The establishments with foreign share holding were only 0.1 percent. Out of these, it showed that all establishments had foreign share holding less than or equal to 50 percent.

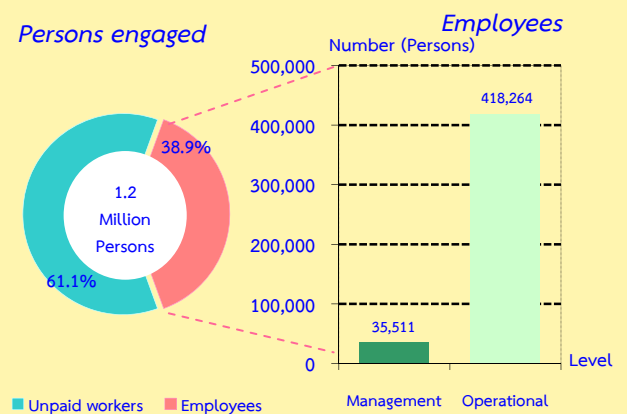
Figure 7 Percentage of business establishments by foreign investment or foreign share holding



8. Number of persons engaged and employees

Person engaged in establishment refers to owners, unpaid business partners and employees. In 2013, there were in total 1.2 million persons engaged in establishments located in Northeastern Region. Of this number, about 714,205 persons or 61.1 percent were unpaid workers and 453,775 persons or 38.9 percent were employees. The employees engaged in operational level were about 418,264 persons or 92.2 percent, while the employees engaged in management level amounted to 35,511 persons or 7.8 percent.

Figure 8 Number and percentage of persons engaged by level of employees



Considering number of employees by size of establishment, most of them (about 74.0 percent) engaged in establishments with 1-15 persons. This was followed by those engaged in establishments with 51-200 persons and 16-25 persons had the proportion of employees of about 9.5 percent and 6.6 percent respectively. The other sizes of establishment not mentioned above had rather low proportion of employees; each size had less than 5.0 percent.

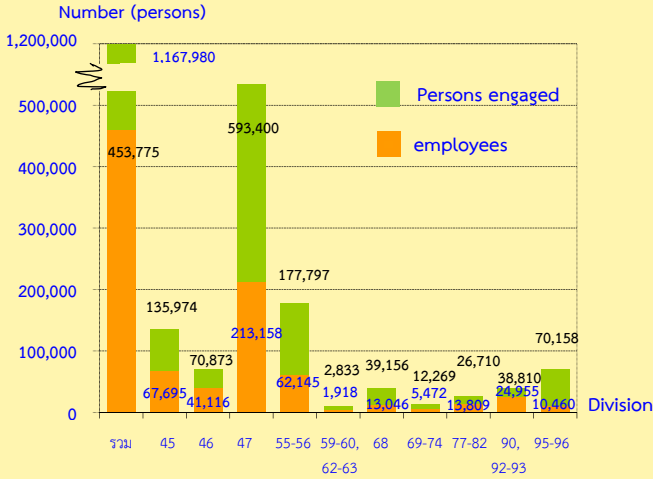
Table 1 Number and percentage of persons engaged and employees in business establishments by size of establishment

Size of establishment	Persons engaged		Employees	
	Number	%	Number	%
Total	1,167,980	100.0	453,775	100.0
1-15 persons	1,040,837	89.1	335,880	74.0
16-25 persons	33,569	2.9	29,933	6.6
26-30 persons	6,908	0.6	6,346	1.4
31-50 persons	21,465	1.8	18,788	4.1
51-200 persons	45,227	3.9	42,901	9.5
More than 200 persons	19,974	1.7	19,927	4.4

Persons engaged refer to owners of juristic partnerships, unpaid workers and included employees in the establishments

Looking at division of business industry, it was found that most of employees engaged in *retail trade (except of motor vehicles and motorcycles)*, of about 213,158 persons or 47.0 percent. This was followed by those engaged in *wholesale and retail trade; repair of motor vehicles and motorcycles*, of about 67,695 persons or 15.0 percent. For the employees engaged in *accommodation, food and beverage service activities* accounted for 62,145 persons or 13.7 percent, while the rest engaged in other business industries.

Figure 9 Number of persons engaged and employees in business establishments by division of business industry



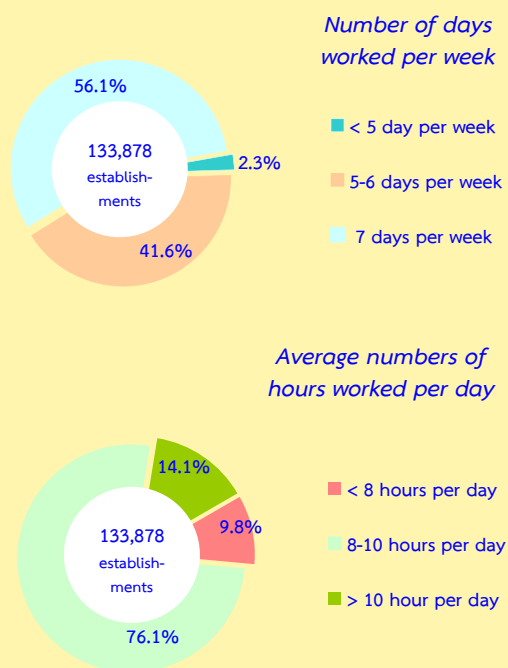
- Division 45 Wholesale and retail trade ; repair of motor vehicles and motorcycles
- Division 46 Wholesale trade (except of motor vehicles and motorcycles)
- Division 47 Retail trade (except of motor vehicles and motorcycles)
- Division 55-56 Accommodation, food and beverage service activities
- Division 59-60, 62-63 Information and communication
- Division 68 Real estate activities
- Division 69-74 Professional, scientific and technical activities
- Division 77-82 Administrative and support service activities
- Division 90, 92-93 Art, entertainment and recreation
- Division 95-96 Other service activities

9. Number of days worked and hours worked by employees of business establishments

In terms of establishments with employees, there were about 133,878 establishments or 31.4 percent in Northeastern region. Considering by number of days worked per week, it was found that about 56.1 percent was of establishments with employees worked around 7 days per week. For those with their employees worked around 5-6 days per week were about 41.6 percent. The rest of about 2.3 percent was of establishments with their employees worked less than 5 days per week.

Considering by average number of hours worked per day, most of establishments (about 76.1 percent) had employees worked around 8-10 hours per day. Those with their employees worked more than 10 hours per day were about 14.1 percent. The rest of about 9.8 percent was of establishments which had employees worked per day less than 8 hours.

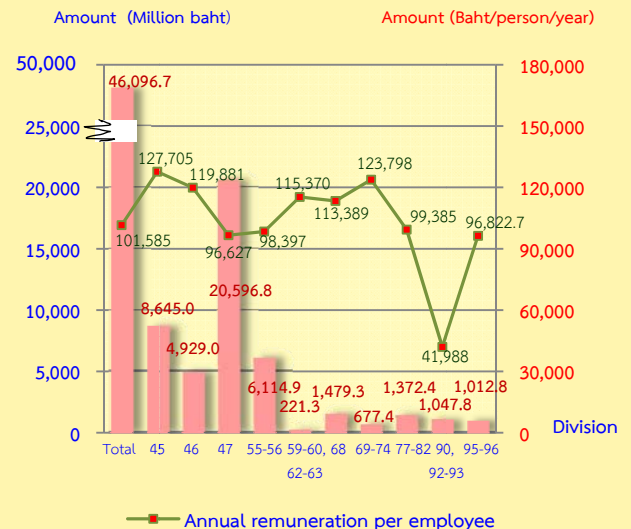
Figure 10 Percentage of business establishments by number of days worked and hours worked



10. Remuneration

Remuneration of all employees engaged in business establishments in Northeastern region was about 46,096.7 million baht or about 101,585 baht per person per annum. The employees engaged in *wholesale and retail trade; repair of motor vehicles* received the highest annual remuneration of about 127,705 baht per person. This was followed by those engaged in *professional, scientific and technical activities* and *wholesale trade (except of motor vehicles and motorcycles)* received the annual remuneration of about 123,798 baht and 119,881 baht per person respectively. The employees engaged in *art, entertainment and recreation* received the lowest annual remuneration of about 41,988 baht per person.

Figure 11 Remuneration and annual remuneration per employee by division of business industry



- Division 45 Wholesale and retail trade ; repair of motor vehicles and motorcycles
- Division 46 Wholesale trade (except of motor vehicles and motorcycles)
- Division 47 Retail trade (except of motor vehicles and motorcycles)
- Division 55-56 Accommodation, food and beverage service activities
- Division 59-60, 62-63 Information and communication
- Division 68 Real estate activities
- Division 69-74 Professional, scientific and technical activities
- Division 77-82 Administrative and support service activities
- Division 90, 92-93 Art, entertainment and recreation
- Division 95-96 Other service activities

11. Income, Intermediate consumption and value added

In 2013, the income, intermediate consumption and value added of business establishments in Northeastern region amounted to 946,703.0 million baht, 726,099.8 million baht and 220,603.2 million baht respectively. The ratio of the value added to the income was about 23.3 percent. For the average value of income per establishment and per person engaged, there were about 2.2 million baht and 810,500 baht respectively. While also, the average value added per establishment and per person engaged amounted to 517,700 baht and 188,900 baht respectively.

Considering by division of business industry, it showed that most of establishments engaged in *retail trade (except of motor vehicles and motorcycles)* had the highest of income and value added of about 472,911.2 million baht and 111,277.8 million baht respectively. This was followed by those engaged in *wholesale and retail trade ; repair of motor vehicles and motorcycles* had the proportion of income and value added, of about 215,813.9 million baht and 33,733.8 million baht respectively. Meanwhile, the establishments engaged in *information and communication* had the lowest income and value added of about 843.4 million baht and 493.5 million baht respectively.

Table 2 Income and value added of business establishments by division of business industry

Division of business industry	Receipts			Value added			Value added per receipts (%)
	Value (Million baht)	Per establishment (In Thousand baht)	Per person engaged (In Thousand baht)	Value (Million baht)	Per establishment (In Thousand baht)	Per person engaged (In Thousand baht)	
Total	946,703.0	2,221.6	810.5	220,603.2	517.7	188.9	23.3
Wholesale and retail trade ; repair of motor vehicles and motorcycles	215,813.9	4,942.2	1,587.2	33,733.8	772.5	248.1	15.6
Wholesale trade (except of motor vehicles and motorcycles)	159,230.7	10,638.1	2,246.7	28,852.4	1,927.6	407.1	18.1
Retail trade (except of motor vehicles and motorcycles)	472,911.2	2,086.7	797.0	111,277.8	491.0	187.5	23.5
Accommodation, food and beverage service activities	57,841.2	1,013.4	325.3	25,255.9	442.5	142.0	43.7
Information and communication	843.4	1,307.6	297.7	493.5	765.1	174.2	58.5
Real estate activities	14,420.2	923.4	368.3	6,545.3	419.1	167.2	45.4
Professional, scientific and technical activities	3,465.8	848.4	282.5	2,130.7	521.6	173.7	61.5
Administrative and support service activities	7,699.0	993.7	288.2	4,165.5	537.6	156.0	54.1
Art, entertainment and recreation	3,655.5	483.7	94.2	2,537.6	335.8	65.4	69.4
Other service activities	10,822.0	224.8	154.3	5,610.7	116.6	80.0	51.8

12. Conclusion and recommendations

The results of the 2014 Business Trade and Service survey showed that there were in total 426,136 business establishments in Northeastern region. Most of them (about 99.3 percent) were establishments with 1-15 persons. The major business was *retail trade, (except of motor vehicles and motorcycles)* accounted for 53.2 percent. Regarding persons engaged in business establishments, there were totally 1.2 million persons. Of this number, about 453,775 persons were employees receiving the average annual remuneration about 101,585 baht per person. Moreover, the

business establishments contributed about 946,703.0 million baht of income, 726,099.8 million baht of intermediate consumption and 220,603.2 million baht of value added.

Comparing information of survey during 2009-2013, the results showed the operation of business establishments in the Northeastern region was considerably growth. This was probably due to the increase in number of establishments, the employment and the remuneration. Nevertheless, the Thai economy in some period was slowdown due to the impact of unusual events, such as natural disasters, political unrest and global economic crisis, etc.

LIST OF FIGURES

- FIGURE A** NUMBER OF BUSINESS ESTABLISHMENTS BY SIZE OF ESTABLISHMENT
(NUMBER OF PERSON ENGAGED)
- FIGURE B** PERCENTAGE OF BUSINESS ESTABLISHMENTS BY FORM OF
LEGAL ORGANIZATION AND SIZE OF ESTABLISHMENT
- FIGURE C** PERCENTAGE OF BUSINESS ESTABLISHMENTS BY FORM OF
ECONOMIC ORGANIZATION AND SIZE OF ESTABLISHMENT
- FIGURE D** PERCENTAGE OF BUSINESS ESTABLISHMENTS BY PERIOD OF
OPERATION AND SIZE OF ESTABLISHMENT
- FIGURE E** PERCENTAGE OF BUSINESS ESTABLISHMENTS BY REGISTERED CAPITAL
- FIGURE F** PERCENTAGE OF BUSINESS ESTABLISHMENTS BY FOREIGN
INVESTMENT OR FOREIGN SHARE HOLDING
- FIGURE G** PERCENTAGE OF PROBLEMS AND OBSTACLES OF BUSINESS
ESTABLISHMENTS
- FIGURE H** PERCENTAGE OF AID NEEDED FROM THE GOVERNMENT

LIST OF SUMMARY TABLES

- TABLE A** NUMBER AND PERCENTAGE OF BUSINESS ESTABLISHMENTS BY DIVISION OF BUSINESS INDUSTRY
- TABLE B** PERSONS ENGAGED, EMPLOYEES, REMUNERATION AND AVERAGE ANNUAL REMUNERATION PER EMPLOYEE BY SIZE OF ESTABLISHMENT AND DIVISION OF BUSINESS INDUSTRY
- TABLE C** INCOME, INTERMEDIATE CONSUMPTION, VALUE ADDED AND VALUE ADDED PER INCOME BY SIZE OF ESTABLISHMENT AND DIVISION OF BUSINESS INDUSTRY
- TABLE D** AVERAGE VALUE OF INCOME AND AVERAGE VALUE ADDED PER ESTABLISHMENT AND AVERAGE VALUE OF INCOME AND AVERAGE VALUE ADDED PER PERSON ENGAGED BY SIZE OF ESTABLISHMENT AND DIVISION OF BUSINESS INDUSTRY
- TABLE E** PRINCIPAL DATA OF BUSINESS TRADE AND SERVICES IN 2009-2013

บทที่ 1

บทนำ

1.1 ความเป็นมา

สำนักงานสถิติแห่งชาติได้จัดทำ การสำรวจธุรกิจทางการค้าและธุรกิจทาง การบริการ ประจำปีมาตั้งแต่ปี 2511 เพื่อเก็บ รวบรวมข้อมูลพื้นฐานเกี่ยวกับการประกอบธุรกิจ ทางการค้าและธุรกิจทางการบริการ สำหรับ ให้ภาครัฐใช้ในการกำหนดนโยบายทางเศรษฐกิจ ของประเทศและภาคเอกชนใช้ประกอบการ วางแผนการลงทุน โดยกำหนดแผนที่จะจัดทำทุก 2 ปี สำหรับการสำรวจธุรกิจทางการค้าและธุรกิจ ทางบริการ พ.ศ. 2557 นี้ นับเป็นการสำรวจ ครั้งที่ 25

1.2 วัตถุประสงค์

1.2.1 เพื่อเก็บรวบรวมข้อมูลพื้นฐาน เกี่ยวกับการประกอบธุรกิจของสถานประกอบการ เช่น จำนวน ประเภทธุรกิจ และขนาดของ สถานประกอบการ จำนวนคนทำงาน ลูกจ้าง ค่าตอบแทนแรงงาน ค่าซื้อสินค้าเพื่อการจำหน่าย และบริการ ค่าใช้จ่ายในการดำเนินงาน รายรับ สินค้าคงเหลือต้นปีและปลายปี และมูลค่า สินทรัพย์ถาวรของสถานประกอบการ เป็นต้น

1.2.2 เพื่อใช้ในการจัดทำบัญชีประชาชาติ (National Account) และสร้างตารางปัจจัยการ ผลิตและผลผลิตของประเทศ (Input Output Table)

1.3 ขอบข่ายและคัมรวม

สถานประกอบการที่อยู่ในขอบข่ายการ สำรวจนี้ ได้แก่ สถานประกอบการที่ดำเนินกิจการ เกี่ยวกับธุรกิจการค้าส่ง การค้าปลีกและการ บริการ ตามการจัดประเภทมาตรฐาน อุตสาหกรรมประเทศไทยปี 2552 (Thailand Standard Industrial Classification : TSIC-2009)

*คัมรวม*สถานประกอบการธุรกิจที่มีที่ตั้งที่ แน่นนอนทุกแห่งที่ตั้งอยู่ในกรุงเทพมหานคร เมืองพัทยา เขตเทศบาลและนอกเขตเทศบาลของ **ทั่วประเทศ**

1.4 คาบเวลาอ้างอิง

ข้อมูลที่เก็บรวบรวมเป็นข้อมูลของสถาน- ประกอบการที่ดำเนินกิจการในรอบ 12 เดือน (ระหว่าง 1 มกราคม ถึง 31 ธันวาคม 2556)

1.5 คาบเวลาการเก็บรวบรวมข้อมูล

การเก็บรวบรวมข้อมูลดำเนินการในช่วง เดือน เมษายน – กรกฎาคม 2557

1.6 รายการข้อมูลที่เก็บรวบรวม

1.6.1 ข้อมูลทั่วไปของสถานประกอบการ เช่น ประเภทธุรกิจ รูปแบบการจัดตั้งตาม กฎหมาย รูปแบบการจัดตั้งทางเศรษฐกิจ ระยะเวลาในการดำเนินกิจการของสถาน- ประกอบการ ทุนจดทะเบียน และการมี ต่างประเทศร่วมลงทุนหรือถือหุ้น เป็นต้น

1.6.2 คนทำงาน ลูกจ้างและค่าตอบแทน แรงงาน

1.6.3 ค่าใช้จ่ายของสถานประกอบการ

1.6.4 รายรับของสถานประกอบการ

1.6.5 สินทรัพย์ถาวรของสถานประกอบการ

1.6.6 ความคิดเห็น และข้อเสนอแนะของ สถานประกอบการ

1.7 ประโยชน์ของข้อมูล

1.7.1 ใช้ในการวางแผนพัฒนาเศรษฐกิจ ของประเทศให้มีประสิทธิภาพ กำหนดนโยบาย และทิศทางการพัฒนาเศรษฐกิจในระดับประเทศ และระดับท้องถิ่น การจัดทำแผนส่งเสริมวิสาหกิจ ขนาดกลางและขนาดย่อม (SMEs) จัดทำบัญชี ประชาชาติเพื่อกำหนดทิศทางการขยายตัวทาง เศรษฐกิจ

1.7.2 ใช้เป็นเครื่องมือสำหรับผู้ประกอบการ ในการวางแผนธุรกิจการตัดสินใจลงทุนการขยายกิจการ ขยายสาขา ซึ่งก่อให้เกิดการจ้างงานเพิ่มขึ้น นอกจากนี้ยังสามารถใช้ข้อมูลพิจารณาเปรียบเทียบกับกิจการอื่นๆ เพื่อให้ธุรกิจประสบความสำเร็จ ซึ่งเป็นผลทำให้การเจริญเติบโตทางด้านเศรษฐกิจในประเทศโดยรวมดีขึ้น

1.7.3 ใช้ในการพิจารณาประกอบการตัดสินใจในการลงทุนการศึกษาวิเคราะห์เชิงลึก ในธุรกิจที่อยู่ในความสนใจและเรื่องที่เกี่ยวข้อง

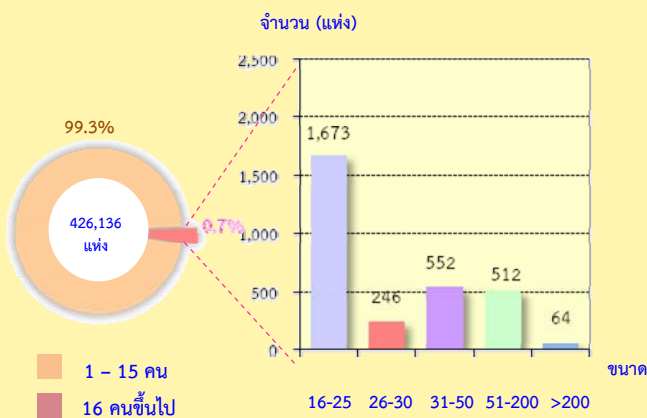
บทที่ 2 สรุปข้อมูลที่สำคัญ

2.1 ข้อมูลทั่วไปของสถานประกอบการธุรกิจฯ

2.1.1 จำนวนและขนาดของสถานประกอบการ

จากการสุ่มตัวอย่างและการประมาณค่าทางสถิติ พบว่า มีสถานประกอบการธุรกิจทางการค้าและธุรกิจทางการบริการที่ตั้งอยู่ในภาคตะวันออกเฉียงเหนือ จำนวนทั้งสิ้น 426,136 แห่ง โดยส่วนใหญ่เป็นสถานประกอบการที่มีคนทำงาน 1-15 คน จำนวน 423,089 แห่ง หรือร้อยละ 99.3 สถานประกอบการที่มีคนทำงาน 16 คนขึ้นไป มีจำนวน 3,047 แห่ง หรือร้อยละ 0.7 ในจำนวนนี้สถานประกอบการที่มีคนทำงาน 16-25 คน มีจำนวน 1,673 แห่ง สถานประกอบการที่มีคนทำงาน 31-50 คน 51-200 คน และ 26-30 คน มีจำนวน 552 แห่ง 512 แห่ง และ 246 แห่ง ตามลำดับ ส่วนสถานประกอบการที่มีคนทำงานมากกว่า 200 คน มีเพียง 64 แห่ง

แผนภูมิ ก จำนวนสถานประกอบการธุรกิจฯ จำแนกตามขนาดของสถานประกอบการ (จำนวนคนทำงาน)

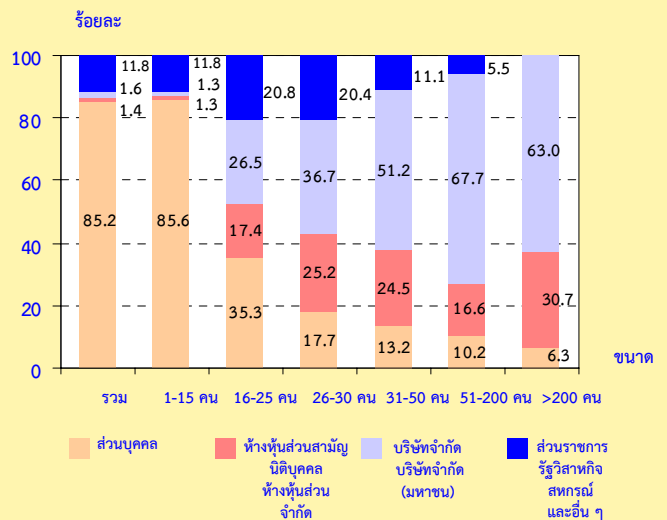


2.1.2 รูปแบบการจัดตั้งตามกฎหมาย

สถานประกอบการธุรกิจฯส่วนใหญ่ร้อยละ 85.2 มีรูปแบบการจัดตั้งตามกฎหมายเป็นส่วนบุคคล หรือห้างหุ้นส่วนที่ไม่เป็นนิติบุคคล รองลงมา มีรูปแบบการจัดตั้งเป็นส่วนราชการ รัฐวิสาหกิจ สหกรณ์ มูลนิธิ สมาคม และอื่น ๆ ประมาณร้อยละ 11.8 สำหรับสถานประกอบการที่มีรูปแบบการจัดตั้งเป็นบริษัทจำกัด บริษัทจำกัด (มหาชน) และห้างหุ้นส่วนสามัญนิติบุคคล หรือห้างหุ้นส่วนจำกัด มีสัดส่วนใกล้เคียงกันประมาณร้อยละ 1.6 และร้อยละ 1.4 ตามลำดับ

เมื่อพิจารณาตามขนาดของสถานประกอบการธุรกิจฯ พบว่า สถานประกอบการที่มีคนทำงาน 1-15 คน ดำเนินกิจการในรูปแบบเป็นส่วนบุคคล มากที่สุดถึงร้อยละ 85.6 ในขณะที่สถานประกอบการที่มีคนทำงานมากกว่า 50 คน ส่วนใหญ่ดำเนินกิจการในรูปแบบบริษัทจำกัด (มหาชน) มากกว่าร้อยละ 60.0

แผนภูมิ ข ร้อยละของสถานประกอบการธุรกิจฯ จำแนกตามรูปแบบการจัดตั้งตามกฎหมาย และขนาดของสถานประกอบการ

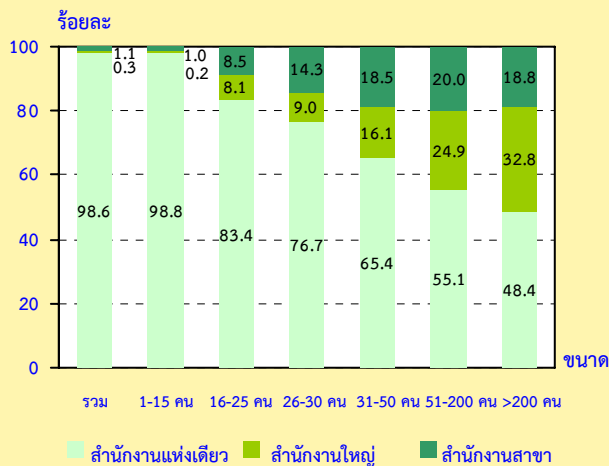


2.1.3 รูปแบบการจัดตั้งทางเศรษฐกิจ

สถานประกอบการธุรกิจฯ ในภาคตะวันออกเฉียงเหนือ ส่วนใหญ่ หรือร้อยละ 98.6 เป็นสำนักงานแห่งเดียว ไม่มีสำนักงานใหญ่หรือสาขาอยู่ที่ใด ส่วนที่มีรูปแบบเป็นสำนักงานสาขามีประมาณร้อยละ 1.1 ในขณะที่สถานประกอบการที่มีรูปแบบเป็นสำนักงานใหญ่ มีเพียงร้อยละ 0.3 ตามลำดับ

เมื่อพิจารณาตามขนาดของสถานประกอบการธุรกิจฯ (ตามจำนวนคนทำงาน) พบว่าสถานประกอบการในทุกขนาดส่วนใหญ่มีรูปแบบการจัดตั้งเป็นสำนักงานแห่งเดียว

แผนภูมิ ค ร้อยละของสถานประกอบการธุรกิจฯ จำแนกตามรูปแบบการจัดตั้งทางเศรษฐกิจ และขนาดของสถานประกอบการ

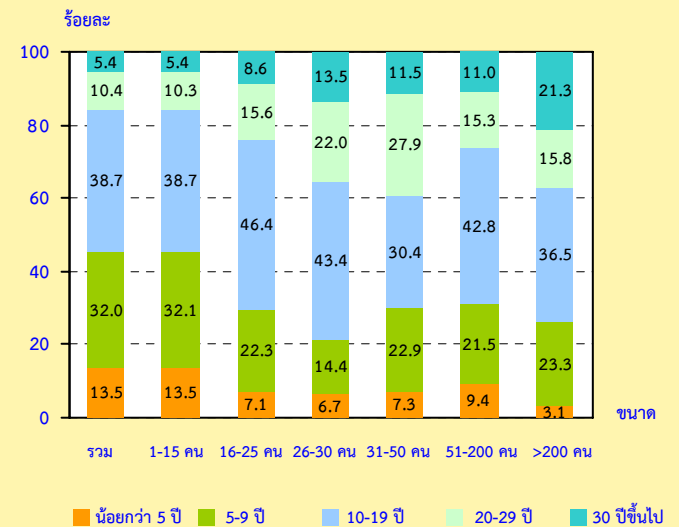


2.1.4 ระยะเวลาในการดำเนินการ

สถานประกอบการธุรกิจฯ ในภาคตะวันออกเฉียงเหนือ ร้อยละ 38.7 ดำเนินกิจการ 10-19 ปี ที่ดำเนินการ 5-9 ปี มีประมาณร้อยละ 32.0 สถานประกอบการที่ดำเนินการน้อยกว่า 5 ปี และ 20-29 ปี มีประมาณร้อยละ 13.5 และร้อยละ 10.4 ตามลำดับ ส่วนสถานประกอบการที่ดำเนินการตั้งแต่ 30 ปีขึ้นไปมีเพียงร้อยละ 5.4

เมื่อพิจารณาตามขนาดของสถานประกอบการ (ตามจำนวนคนทำงาน) พบว่า สถานประกอบการทุกขนาด ส่วนใหญ่หรือมากกว่า ร้อยละ 50 ดำเนินกิจการตั้งแต่ 10 ปีขึ้นไป

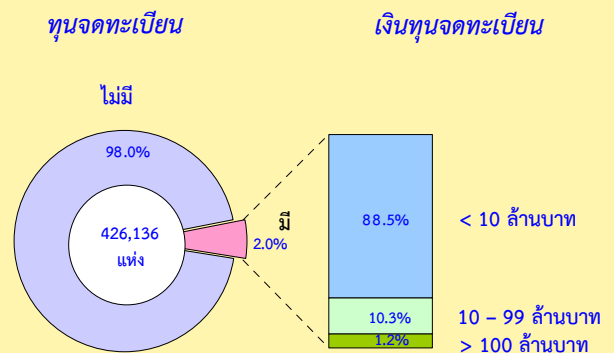
แผนภูมิ ง ร้อยละของสถานประกอบการธุรกิจฯ จำแนกตามระยะเวลาในการดำเนินการ และขนาดของสถานประกอบการ



2.1.5 ทุนจดทะเบียน

สถานประกอบการธุรกิจฯ ในภาคตะวันออกเฉียงเหนือ ที่มีทุนจดทะเบียนมีจำนวน 8,650 แห่ง หรือร้อยละ 2.0 ของจำนวนสถานประกอบการทั้งสิ้น ในจำนวนนี้ ส่วนใหญ่หรือร้อยละ 88.5 มีทุนจดทะเบียนน้อยกว่า 10 ล้านบาท ที่มีทุนจดทะเบียน 10-99 ล้านบาท มีประมาณร้อยละ 10.3 สำหรับสถานประกอบการที่มีทุนจดทะเบียนตั้งแต่ 100 ล้านบาทขึ้นไปมีเพียงร้อยละ 1.2


แผนภูมิ จ ร้อยละของสถานประกอบการธุรกิจฯ จำแนกตามทุนจดทะเบียน



2.1.6 การร่วมลงทุนหรือถือหุ้น

การประกอบธุรกิจทางการค้าและธุรกิจทางการบริการ ในภาคตะวันออกเฉียงเหนือ ส่วนใหญ่ หรือร้อยละ 99.9 ไม่มีการร่วมลงทุนจากต่างประเทศ ส่วนที่มีต่างประเทศร่วมลงทุนหรือถือหุ้นในกิจการมีเพียงร้อยละ 0.1 ซึ่งเป็นสถานประกอบการที่มีต่างประเทศร่วมลงทุนโดยถือหุ้นน้อยกว่าหรือเท่ากับ 50%

แผนภูมิ ฉ ร้อยละของสถานประกอบการธุรกิจฯ จำแนกตามการมีต่างประเทศร่วมลงทุนหรือถือหุ้น



2.1.7 หมวดย่อยธุรกิจ

เมื่อพิจารณาจำนวนสถานประกอบการจำแนกตามหมวดย่อยธุรกิจในตาราง ก แสดงให้เห็นว่าสถานประกอบการธุรกิจฯ ในภาคตะวันออกเฉียงเหนือ ส่วนใหญ่หรือร้อยละ 53.2 ประกอบธุรกิจการขายปลีก (ยกเว้นยานยนต์และจักรยานยนต์) รองลงมาประกอบธุรกิจการบริการอาหารและเครื่องดื่ม ประมาณร้อยละ 12.8 สำหรับธุรกิจการขนส่งและการขายปลีก การซ่อมยานยนต์และจักรยานยนต์ และกิจกรรมการบริการส่วนบุคคลอื่น ๆ มีประมาณร้อยละ 10.3 และร้อยละ 9.5 ตามลำดับ ธุรกิจเกี่ยวกับกิจกรรมอสังหาริมทรัพย์ และธุรกิจการขนส่ง (ยกเว้นยานยนต์และจักรยานยนต์) มีสัดส่วนใกล้เคียงกัน ประมาณร้อยละ 3.7 และร้อยละ 3.5 ตามลำดับ สำหรับธุรกิจในหมวดอื่น ๆ นอกเหนือจากที่กล่าวข้างต้นแต่ละหมวดมีสัดส่วนต่ำกว่าร้อยละ 2.0

ตาราง ก จำนวนและร้อยละของสถานประกอบการธุรกิจฯ จำแนกตามหมวดย่อยธุรกิจ

หมวดย่อยธุรกิจ	จำนวน	ร้อยละ
รวม	426,136	100.0
การขายส่งและการขายปลีก การซ่อมยานยนต์และจักรยานยนต์	43,668	10.3
การขายส่ง (ยกเว้นยานยนต์และจักรยานยนต์)	14,968	3.5
การขายปลีก (ยกเว้นยานยนต์และจักรยานยนต์)	226,635	53.2
ที่พักแรม	2,465	0.6
การบริการอาหาร และเครื่องดื่ม	54,611	12.8
การผลิตภาพยนตร์ วัสดุทัศน และรายการโทรทัศน์ การบันทึกเสียงลงบนสื่อ และการจัดพิมพ์จำหน่าย หรือเผยแพร่ดนตรี	228	0.1
การจัดผังรายการและการแพร่ภาพกระจายเสียง	371	0.1
การจัดทำโปรแกรมคอมพิวเตอร์ การให้คำปรึกษาเกี่ยวกับคอมพิวเตอร์ กิจกรรมที่เกี่ยวข้อง และการบริการสารสนเทศ	46	-
กิจกรรมอสังหาริมทรัพย์	15,617	3.7
กิจกรรมทางกฎหมาย บัญชี กิจกรรมของสำนักงานใหญ่ และการบริการให้คำปรึกษาด้านการบริหารจัดการ	1,381	0.3
กิจกรรมด้านสถาปัตยกรรมและวิศวกรรม รวมถึงการทดสอบ และวิเคราะห์ทางเทคนิค	223	0.1
การวิจัย การพัฒนาเชิงวิทยาศาสตร์ การโฆษณาและการวิจัยตลาด	1,094	0.3
กิจกรรมทางวิชาชีพ วิทยาศาสตร์ และเทคนิคอื่นๆ	1,387	0.3
กิจกรรมการให้เช่า	3,603	0.8
กิจกรรมการจ้างงาน	66	-
กิจกรรมของตัวแทนธุรกิจท่องเที่ยว การจัดนำเที่ยว การบริการสำรอง และกิจกรรมที่เกี่ยวข้อง	513	0.1
การบริการรักษาความปลอดภัยและการสืบสวน	58	-
กิจกรรมการบริการสำหรับอาคารและภูมิทัศน์	62	-
การบริการด้านการบริหารและสนับสนุนการดำเนินงานของสำนักงาน และกิจกรรมอื่นที่สนับสนุนทางธุรกิจ	3,446	0.8
กิจกรรมการสร้างสรรค์ศิลปะและความบันเทิง	4,312	1.0
กิจกรรมการพนันและการเสี่ยงโชค	175	0.1
กิจกรรมด้านการกีฬา ความบันเทิง และนันทนาการ	3,071	0.7
การซ่อมคอมพิวเตอร์และของใช้ส่วนบุคคลและของใช้ในครัวเรือน	7,454	1.7
กิจกรรมการบริการส่วนบุคคลอื่นๆ	40,682	9.5

หมายเหตุ : - ไม่มีข้อมูล หรือข้อมูลมีค่าเป็น 0 หรือมีข้อมูลจำนวนเล็กน้อย

2.2 ข้อมูลสถิติที่สำคัญจำแนกตามขนาดของสถานประกอบการและหมวดย่อยธุรกิจ

2.2.1 คนทำงานและค่าตอบแทนแรงงาน

1) จำนวนคนทำงาน

ข้อมูลจำนวนคนทำงานจากตาราง ข แสดงให้เห็นว่า ในปี 2556 มีคนทำงานในสถานประกอบการธุรกิจที่ตั้งอยู่ในภาคตะวันออกเฉียงเหนือทั้งสิ้น 1.2 ล้านคน ส่วนใหญ่เป็นคนทำงานที่ปฏิบัติงานอยู่ในสถานประกอบการที่มีคนทำงาน 1 - 15 คน จำนวน 1.0 ล้านคน หรือร้อยละ 89.1

เมื่อพิจารณาตามหมวดย่อยธุรกิจพบว่า ส่วนใหญ่เป็นคนทำงานที่ปฏิบัติงานอยู่ในธุรกิจการขายปลีก (ยกเว้นยานยนต์และจักรยานยนต์) จำนวน 593,400 คน หรือร้อยละ 50.8 รองลงมาปฏิบัติงานในธุรกิจบริการอาหารและเครื่องดื่ม และธุรกิจการขายส่ง และการขายปลีก การซ่อมยานยนต์และจักรยานยนต์ มีประมาณร้อยละ 13.5 และร้อยละ 11.6 ตามลำดับ ธุรกิจการขายส่ง (ยกเว้นยานยนต์และจักรยานยนต์) และกิจกรรมบริการส่วนบุคคลอื่น ๆ มีสัดส่วนคนทำงาน ประมาณร้อยละ 6.1 และร้อยละ 4.9 ตามลำดับ ส่วนธุรกิจเกี่ยวกับกิจกรรมอสังหาริมทรัพย์ และกิจกรรมสร้างสรรค์ศิลปะและความบันเทิง มีสัดส่วนคนทำงาน ประมาณร้อยละ 3.4 และร้อยละ 2.7 ตามลำดับ สำหรับธุรกิจหมวดอื่น ๆ นอกจากที่กล่าวข้างต้น แต่ละหมวด มีสัดส่วนของคนทำงานเพียงเล็กน้อยไม่เกินร้อยละ 2.0

2) จำนวนลูกจ้าง

ด้านการจ้างงาน พบว่า มีจำนวนลูกจ้างปฏิบัติงานอยู่ในสถานประกอบการทั้งสิ้น 453,775 คน โดยกว่าครึ่งหนึ่งของลูกจ้าง (ประมาณ 335,880 คน หรือร้อยละ 74.0) ปฏิบัติงานอยู่ในสถานประกอบการที่มีคนทำงาน 1-15 คน

สำหรับการจ้างงานในแต่ละหมวดธุรกิจ พบว่า มีลูกจ้างปฏิบัติงานอยู่ในธุรกิจการขายปลีก (ยกเว้นยานยนต์และรถจักรยานยนต์) มากที่สุด ประมาณร้อยละ 47.0 รองลงมา

ปฏิบัติงานในธุรกิจการขายส่งและการขายปลีก การซ่อมยานยนต์และจักรยานยนต์ ประมาณร้อยละ 15.0 ธุรกิจบริการอาหารและเครื่องดื่ม และธุรกิจการขายส่ง (ยกเว้นยานยนต์และจักรยานยนต์) มีสัดส่วนประมาณร้อยละ 10.2 และร้อยละ 9.1 ตามลำดับ สำหรับธุรกิจหมวดอื่น ๆ นอกเหนือจากที่กล่าวข้างต้น แต่ละหมวดมีสัดส่วนของลูกจ้าง ต่ำกว่าร้อยละ 6.0

3) ค่าตอบแทนแรงงาน

ลูกจ้างที่ปฏิบัติงานในสถานประกอบการธุรกิจที่ตั้งอยู่ในภาคตะวันออกเฉียงเหนือ ได้รับค่าตอบแทนแรงงาน รวมทั้งสิ้น ประมาณ 46,096.7 ล้านบาท หรือโดยเฉลี่ย 101,585 บาทต่อคนต่อปี โดยลูกจ้างที่ปฏิบัติงานอยู่ในสถานประกอบการขนาดใหญ่ ที่มีคนทำงานมากกว่า 200 คน ได้รับค่าตอบแทนแรงงานเฉลี่ยต่อคนต่อปีสูงที่สุด คือ 143,571 บาท รองลงมาคือสถานประกอบการที่มีคนทำงาน 51-200 คน ได้รับค่าตอบแทนเฉลี่ยต่อคนต่อปี 140,441 บาท สำหรับลูกจ้างที่ปฏิบัติงานในกิจการที่มีคนทำงาน 1-15 คน ได้รับค่าตอบแทนเฉลี่ยต่ำสุด 92,525 บาทต่อปี

เมื่อพิจารณาตามหมวดย่อยธุรกิจพบว่า ลูกจ้างที่ปฏิบัติงานในธุรกิจเกี่ยวกับกิจกรรมการจัดทำโปรแกรมคอมพิวเตอร์ การให้คำปรึกษาเกี่ยวกับคอมพิวเตอร์ กิจกรรมที่เกี่ยวข้องและการบริการสารสนเทศ ได้รับค่าตอบแทนแรงงานเฉลี่ยต่อคนต่อปีสูงที่สุด 180,032 บาท รองลงมาปฏิบัติงานในธุรกิจเกี่ยวกับกิจกรรมด้านสถาปัตยกรรมและวิศวกรรม รวมถึงการทดสอบและวิเคราะห์ทางเทคนิค ได้รับค่าตอบแทนแรงงานเฉลี่ยต่อคนต่อปี 145,516 บาท ลูกจ้างที่ปฏิบัติงานในธุรกิจการขายส่งและการขายปลีก การซ่อมยานยนต์และจักรยานยนต์ และกิจกรรมการจ้างงาน ได้รับค่าตอบแทนแรงงานเฉลี่ยต่อคนต่อปี 127,705 บาท และ 125,142 บาท ตามลำดับ ส่วนลูกจ้างที่ปฏิบัติงานในธุรกิจเกี่ยวกับกิจกรรมสร้างสรรค์ศิลปะและความบันเทิง ได้รับค่าตอบแทนแรงงานเฉลี่ยต่อคนต่อปีต่ำที่สุดคือ 34,679 บาท

ตาราง ข จำนวนและร้อยละของพนักงาน ลูกจ้าง ค่าตอบแทนแรงงาน และค่าตอบแทนแรงงานของลูกจ้าง เฉลี่ยต่อคนต่อปี จำแนกตามขนาดของสถานประกอบการและหมวดย่อยธุรกิจ

ขนาดของสถานประกอบการ/ หมวดย่อยธุรกิจ	จำนวน สถาน ประกอบ การ (แห่ง)	พนักงาน		ลูกจ้าง		ค่าตอบแทนแรงงาน	
		จำนวน (คน)	ร้อยละ	จำนวน (คน)	ร้อยละ	มูลค่า (ล้านบาท)	เฉลี่ยต่อ คนต่อปี (บาท)
รวม	426,136	1,167,980	100.0	453,775	100.0	46,096,651.5	101,585
ขนาดของสถานประกอบการ							
1 - 15 คน	423,089	1,040,837	89.1	335,880	74.0	31,077,147.8	92,525
16 - 25 คน	1,673	33,569	2.9	29,933	6.6	2,996,238.1	100,098
26 - 30 คน	246	6,908	0.6	6,346	1.4	643,284.4	101,368
31 - 50 คน	552	21,465	1.8	18,788	4.1	2,493,977.0	132,743
51 - 200 คน	512	45,227	3.9	42,901	9.5	6,025,069.5	140,441
มากกว่า 200 คน	64	19,974	1.7	19,927	4.4	2,860,934.7	143,571
หมวดย่อยธุรกิจ							
การขายส่งและการขายปลีก การซ่อมยานยนต์และจักรยานยนต์	43,668	135,974	11.6	67,695	15.0	8,644,988.6	127,705
การขายส่ง (ยกเว้นยานยนต์และจักรยานยนต์)	14,968	70,873	6.1	41,116	9.1	4,929,040.2	119,881
การขายปลีก (ยกเว้นยานยนต์และจักรยานยนต์)	226,635	593,400	50.8	213,158	47.0	20,596,750.6	96,627
ที่พักแรม	2,465	20,056	1.7	15,799	3.5	1,971,819.6	124,815
การบริการอาหาร และเครื่องดื่ม	54,611	157,741	13.5	46,347	10.2	4,143,086.9	89,393
การผลิตภาพยนตร์ วีดีทัศน์ และรายการโทรทัศน์ การบันทึกเสียงลงบนสื่อและการจัดพิมพ์จำหน่าย หรือเผยแพร่ดนตรี	228	1,288	0.1	797	0.2	78,857.3	98,943
การจัดผังรายการและการแพร่ภาพกระจายเสียง	371	1,370	0.1	990	0.2	118,838.2	120,039
การจัดทำโปรแกรมคอมพิวเตอร์ การให้คำปรึกษาเกี่ยวกับคอมพิวเตอร์ กิจกรรมที่เกี่ยวข้อง และการบริการสารสนเทศ	46	175	-	131	-	23,584.2	180,032
กิจกรรมอสังหาริมทรัพย์	15,617	39,156	3.4	13,046	2.9	1,479,272.3	113,389
กิจกรรมทางกฎหมาย บัญชี กิจกรรมของสำนักงานใหญ่ และการบริการให้คำปรึกษาด้านการบริหารจัดการ	1,381	3,591	0.3	1,491	0.3	185,941.7	124,709
กิจกรรมด้านสถาปัตยกรรมและวิศวกรรม รวมถึงการทดสอบและวิเคราะห์ทางเทคนิค	223	1,347	0.1	1,075	0.2	156,429.9	145,516
การวิจัย การพัฒนาเชิงวิทยาศาสตร์ การโฆษณา และการวิจัยตลาด	1,094	3,288	0.3	1,367	0.3	142,651.8	104,354
กิจกรรมทางวิชาชีพ วิทยาศาสตร์ และเทคนิคอื่นๆ	1,387	4,043	0.4	1,539	0.3	192,397.4	125,015
กิจกรรมการให้เช่า	3,603	9,691	0.8	3,285	0.7	247,073.7	75,213
กิจกรรมการจ้างงาน	66	570	-	493	0.1	61,695.2	125,142
กิจกรรมของตัวแทนธุรกิจท่องเที่ยว การจัดงานเที่ยว การบริการสำรอง และกิจกรรมที่เกี่ยวข้อง	513	2,148	0.2	1,308	0.3	129,425.5	98,949
การบริการรักษาความปลอดภัยและการสืบสวน	58	3,974	0.4	3,928	0.9	426,493.8	108,578
กิจกรรมการบริการสำหรับอาคารและภูมิทัศน์	62	2,922	0.3	2,843	0.6	298,789.0	105,096
การบริการด้านการบริหารและสนับสนุนการดำเนินงานของสำนักงานและกิจกรรมอื่นที่สนับสนุนทางธุรกิจ	3,446	7,405	0.6	1,952	0.4	208,931.5	107,035
กิจกรรมการสร้างสรรค์ศิลปะและความบันเทิง	4,312	31,637	2.7	22,614	5.0	784,230.3	34,679
กิจกรรมการพนันและการเสียโชค	175	321	-	9	-	544.4	60,489
กิจกรรมด้านการกีฬา ความบันเทิง และนันทนาการ	3,071	6,852	0.6	2,332	0.5	263,043.5	112,797
การซ่อมคอมพิวเตอร์และของใช้ส่วนบุคคลและของใช้ในครัวเรือน	7,454	12,753	1.1	1,956	0.4	192,847.3	98,593
กิจกรรมบริการส่วนบุคคลอื่นๆ	40,682	57,405	4.9	8,504	1.9	819,918.6	96,416

หมายเหตุ : - ไม่มีข้อมูล หรือข้อมูลมีค่าเป็น 0 หรือมีข้อมูลจำนวนเล็กน้อย

2.2.2 รายได้จากการดำเนินงาน ค่าใช้จ่าย ชั้นกลาง และมูลค่าเพิ่ม

เมื่อพิจารณารายได้จากการดำเนินงาน ค่าใช้จ่ายชั้นกลาง และมูลค่าเพิ่มของสถาน-ประกอบกิจการธุรกิจในภาคตะวันออกเฉียงเหนือ (ตาราง ค) พบว่า มีรายได้จากการดำเนินงาน รวมทั้งสิ้นประมาณ 946,703.0 ล้านบาท ค่าใช้จ่ายชั้นกลางประมาณ 726,099.8 ล้านบาท และมูลค่าเพิ่มประมาณ 220,603.2 ล้านบาท โดยมูลค่าเพิ่มมีสัดส่วนประมาณร้อยละ 23.3 ของรายได้จากการดำเนินงาน ซึ่งหากพิจารณาตามขนาดของสถานประกอบการ พบว่า สถาน-ประกอบการที่มีคนทำงาน 1-15 คน มีรายได้จากการดำเนินงาน ค่าใช้จ่ายชั้นกลาง และมูลค่าเพิ่มสูงสุดคือประมาณร้อยละ 58.7 ร้อยละ 53.9 และร้อยละ 74.6 ตามลำดับ นอกจากนี้สถาน-ประกอบการที่มีคนทำงาน 1-15 คน ยังมีมูลค่าเพิ่มต่อรายได้จากการดำเนินงานสูงสุดประมาณร้อยละ 29.6

ในธุรกิจแต่ละประเภทนั้น พบว่า รายได้จากการดำเนินงาน และค่าใช้จ่ายชั้นกลาง และมูลค่าเพิ่ม ส่วนใหญ่มาจากธุรกิจการขายปลีก (ยกเว้นยานยนต์และจักรยายนยนต์) มีสัดส่วนประมาณร้อยละ 50.0 ร้อยละ 49.8 และร้อยละ 50.4 ตามลำดับ รองลงมาคือ ธุรกิจการขายส่งและการขายปลีก การซ่อมยานยนต์และจักรยายนยนต์ มีสัดส่วนของรายได้จากการดำเนินงานประมาณร้อยละ 22.8 ค่าใช้จ่ายชั้นกลางประมาณร้อยละ 25.1 และมูลค่าเพิ่ม ประมาณร้อยละ 15.3 ธุรกิจการขายส่ง (ยกเว้นยานยนต์และจักรยายนยนต์) มีสัดส่วนของรายได้จากการดำเนินงาน ค่าใช้จ่าย

ชั้นกลาง และมูลค่าเพิ่ม ประมาณร้อยละ 16.8 ร้อยละ 18.0 และร้อยละ 13.1 ตามลำดับ สำหรับ ธุรกิจการบริการอาหารและเครื่องดื่ม มีสัดส่วนรายได้จากการดำเนินงาน ประมาณร้อยละ 5.2 ค่าใช้จ่ายชั้นกลาง ประมาณร้อยละ 4.0 และมูลค่าเพิ่ม ประมาณร้อยละ 9.4 ส่วนธุรกิจประเภทอื่น ๆ แต่ละหมวดมีสัดส่วนของรายได้จากการดำเนินงาน ค่าใช้จ่ายชั้นกลาง และมูลค่าเพิ่มค่อนข้างต่ำ คือต่ำกว่าร้อยละ 4.0

หากเปรียบเทียบมูลค่าเพิ่มต่อรายได้จากการดำเนินงานในธุรกิจแต่ละประเภท พบว่า สถานประกอบการที่ดำเนินธุรกิจเกี่ยวกับการจัด *ผังรายการและการแพร่ภาพกระจายเสียง* มีสัดส่วนของมูลค่าเพิ่มต่อรายได้จากการดำเนินงานสูงสุด คือประมาณร้อยละ 80.3 รองลงมาดำเนินธุรกิจเกี่ยวกับกิจกรรมทางกฎหมาย *บัญชี กิจกรรมของสำนักงานใหญ่ และการให้คำปรึกษาด้านการบริหารจัดการ* และธุรกิจเกี่ยวกับกิจกรรมการสร้างสรรคศิลป์และความบันเทิง ประมาณร้อยละ 79.1 และร้อยละ 75.9 ตามลำดับ ธุรกิจเกี่ยวกับกิจกรรมการบริการรักษาความปลอดภัยและการสืบสวน ธุรกิจการบริการด้านการบริหารและสนับสนุนการดำเนินงานของสำนักงานและกิจกรรมอื่นที่สนับสนุนทางธุรกิจ และกิจกรรมด้านการกีฬา ความบันเทิงและนันทนาการ มีสัดส่วนมูลค่าเพิ่มต่อรายได้จากการดำเนินงาน ประมาณร้อยละ 68.8 ร้อยละ 67.8 และร้อยละ 67.7 ตามลำดับ ในขณะที่ธุรกิจการขายส่งและการขายปลีก (การซ่อมยานยนต์และจักรยายนยนต์) มีสัดส่วนมูลค่าเพิ่มต่อรายได้จากการดำเนินงานต่ำที่สุด คือประมาณร้อยละ 15.6

ตาราง ค รายได้จากการดำเนินงาน ค่าใช้จ่ายชั้นกลาง มูลค่าเพิ่ม และมูลค่าเพิ่มต่อรายได้จากการดำเนินงาน จำแนกตามขนาดของสถานประกอบการและหมวดย่อยธุรกิจ

ขนาดของสถานประกอบการ/ หมวดย่อยธุรกิจ	รายได้จากการดำเนินงาน		ค่าใช้จ่ายชั้นกลาง		มูลค่าเพิ่ม		มูลค่าเพิ่มต่อ รายได้จากการ ดำเนินงาน (ร้อยละ)
	มูลค่า (ล้านบาท)	ร้อยละ	มูลค่า (ล้านบาท)	ร้อยละ	มูลค่า (ล้านบาท)	ร้อยละ	
รวม	946,703.0	100.0	726,099.8	100.0	220,603.2	100.0	23.3
ขนาดของสถานประกอบการ							
1 – 15 คน	555,965.6	58.7	391,469.2	53.9	164,496.4	74.6	29.6
16 – 25 คน	69,729.7	7.4	60,320.8	8.3	9,408.9	4.3	13.5
26 – 30 คน	12,681.3	1.3	10,927.9	1.5	1,753.4	0.8	13.8
31 – 50 คน	57,094.4	6.0	49,760.3	6.9	7,334.2	3.3	12.8
51 – 200 คน	177,693.4	18.8	151,402.9	20.9	26,290.4	11.9	14.8
มากกว่า 200 คน	73,538.6	7.8	62,218.8	8.5	11,319.8	5.1	15.4
หมวดย่อยธุรกิจ							
การขายส่งและการขายปลีก การซ่อมยานยนต์และจักรยายนต์	215,813.9	22.8	182,080.2	25.1	33,733.8	15.3	15.6
การขายส่ง (ยกเว้นยานยนต์และจักรยายนต์)	159,230.7	16.8	130,378.3	18.0	28,852.4	13.1	18.1
การขายปลีก (ยกเว้นยานยนต์และจักรยายนต์)	472,911.2	50.0	361,633.4	49.8	111,277.8	50.4	23.5
ที่พักแรม	8,733.2	1.0	4,182.5	0.6	4,550.7	2.1	52.1
การบริการอาหาร และเครื่องดื่ม	49,108.0	5.2	28,402.8	4.0	20,705.2	9.4	42.2
การผลิตภาพยนตร์ วีดิทัศน์ และรายการโทรทัศน์	466.0	-	237.4	-	228.6	0.1	49.1
การบันทึกเสียงลงบนสื่อและการจัดพิมพ์จำหน่าย หรือเผยแพร่ดนตรี							
การจัดผังรายการและการแพร่ภาพกระจายเสียง	210.0	-	41.3	-	168.7	-	80.3
การจัดทำโปรแกรมคอมพิวเตอร์ การให้คำปรึกษาเกี่ยวกับ คอมพิวเตอร์ กิจกรรมที่เกี่ยวข้อง และการบริการสารสนเทศ	167.4	-	71.3	-	96.1	-	57.4
กิจกรรมอสังหาริมทรัพย์	14,420.2	1.5	7,875.0	1.1	6,545.3	3.0	45.4
กิจกรรมทางกฎหมาย บัญชี กิจกรรมของสำนักงานใหญ่ และการบริการให้คำปรึกษาด้านการบริหารจัดการ	1,061.1	0.1	221.6	-	839.5	0.4	79.1
กิจกรรมด้านสถาปัตยกรรมและวิศวกรรม รวมถึงการทดสอบ และวิเคราะห์ทางเทคนิค	677.4	0.1	351.4	-	326.0	0.1	48.1
การวิจัย การพัฒนาเชิงวิทยาศาสตร์ การโฆษณาและ การวิจัยตลาด	735.5	0.1	364.6	-	370.8	0.2	50.4
กิจกรรมทางวิชาชีพ วิทยาศาสตร์ และเทคนิคอื่นๆ	991.8	0.1	397.5	-	594.4	0.3	59.9
กิจกรรมการให้เช่า	2,126.3	0.2	1,132.9	0.2	993.4	0.5	46.7
กิจกรรมการจ้างงาน	196.5	-	87.6	-	108.9	-	55.4
กิจกรรมของตัวแทนธุรกิจท่องเที่ยว การจัดงานเที่ยว การบริการสำรอง และกิจกรรมที่เกี่ยวข้อง	1,531.5	0.2	982.1	0.1	549.5	0.3	35.9
การบริการรักษาความปลอดภัยและการสืบสวน	803.1	0.1	250.3	-	552.8	0.3	68.8
กิจกรรมการบริการสำหรับอาคารและภูมิทัศน์	707.9	0.1	328.6	-	379.2	0.2	53.6
การบริการด้านการบริหารและสนับสนุนการดำเนินงานของ สำนักงานและกิจกรรมอื่นที่สนับสนุนทางธุรกิจ	2,333.8	0.3	751.9	0.1	1,581.8	0.7	67.8
กิจกรรมการสร้างสรรคศิลปะและความบันเทิง	2,113.2	0.2	509.7	0.1	1,603.5	0.7	75.9
กิจกรรมการพนันและการเสี่ยงโชค	226.2	-	182.6	-	43.6	-	19.3
กิจกรรมด้านการศึกษา ความบันเทิง และนันทนาการ	1,316.1	0.1	425.6	0.1	890.5	0.4	67.7
การซ่อมคอมพิวเตอร์และของใช้ส่วนบุคคลและของใช้ในครัวเรือน	3,195.3	0.3	1,807.3	0.3	1,388.0	0.6	43.4
กิจกรรมบริการส่วนบุคคลอื่นๆ	7,626.6	0.8	3,403.9	0.5	4,222.7	1.9	55.4

หมายเหตุ : - ไม่มีข้อมูล หรือข้อมูลมีค่าเป็น 0 หรือมีข้อมูลจำนวนเล็กน้อย

2.2.3 รายได้จากการดำเนินงาน และ มูลค่าเพิ่มเฉลี่ยต่อสถานประกอบการ

จากตาราง ง แสดงให้เห็นว่าสถานประกอบการธุรกิจ ในภาคตะวันออกเฉียงเหนือ มีรายได้จากการดำเนินงานและมูลค่าเพิ่มเฉลี่ยต่อสถานประกอบการ ประมาณ 2.2 ล้านบาท และ 517,700 บาท ตามลำดับ หากพิจารณาตามขนาดของสถานประกอบการ พบว่า สถานประกอบการที่มีคนทำงานมากกว่า 200 คน มีรายได้จากการดำเนินงาน และมูลค่าเพิ่มเฉลี่ยต่อสถานประกอบการสูงที่สุดคือประมาณ 1,149.0 ล้านบาท และ 176.9 ล้านบาท ตามลำดับ ในขณะที่สถานประกอบการที่มีคนทำงาน 1-15 คน มีรายได้จากการดำเนินงานและมูลค่าเพิ่มเฉลี่ยต่อสถานประกอบการต่ำที่สุดคือประมาณ 1.3 ล้านบาท และ 388,800 บาท ตามลำดับ

เมื่อพิจารณาตามหมวดย่อยธุรกิจ พบว่า ธุรกิจเกี่ยวกับกิจกรรมการบริการรักษาความปลอดภัยและการสืบสวน มีรายได้จากการดำเนินงานและมูลค่าเพิ่มเฉลี่ยต่อสถานประกอบการสูงที่สุดประมาณ 13.8 ล้านบาท และ 9.5 ล้านบาท ตามลำดับ รองลงมาคือ ธุรกิจเกี่ยวกับกิจกรรมการบริการสำหรับอาคารและภูมิทัศน์ มีรายได้จากการดำเนินงาน และมูลค่าเพิ่มเฉลี่ยต่อสถานประกอบการ ประมาณ 11.4 ล้านบาท และ 6.1 ล้านบาท ตามลำดับ สำหรับธุรกิจเกี่ยวกับกิจกรรมการบริการส่วนบุคคลอื่น ๆ มีรายได้จากการดำเนินงานและมูลค่าเพิ่มเฉลี่ยต่อสถานประกอบการต่ำที่สุดคือ 187,500 บาท และ 103,800 บาท ตามลำดับ

2.2.4 รายได้จากการดำเนินงาน และ มูลค่าเพิ่มเฉลี่ยต่อคนทำงาน

สำหรับรายได้จากการดำเนินงาน และมูลค่าเพิ่มเฉลี่ยต่อคนทำงานนั้น พบว่า สถานประกอบการธุรกิจในภาคตะวันออก-เฉียงเหนือ มีรายได้จากการดำเนินงาน และมูลค่าเพิ่มเฉลี่ยต่อคนทำงานประมาณ 810,500 บาท และ 188,900 บาท ตามลำดับ โดยสถานประกอบการ ที่มีคนทำงาน 51-200 คน มีรายได้จากการดำเนินงานและมูลค่าเพิ่มเฉลี่ยต่อคนทำงานสูงที่สุดประมาณ 3.9 ล้านบาท และ 581,300 บาท ตามลำดับ ในขณะที่สถานประกอบการที่มีคนทำงาน 1-15 คน มีรายได้จากการดำเนินงานและมูลค่าเพิ่มเฉลี่ยต่อคนทำงานต่ำที่สุดคือ 534,200 บาท และ 158,000 บาท ตามลำดับ

ด้านรายได้จากการดำเนินงานและมูลค่าเพิ่มเฉลี่ยต่อคนทำงานในแต่ละหมวดย่อยธุรกิจ พบว่า ธุรกิจการขนส่ง (ยกเว้นยานยนต์และจักรยานยนต์) มีรายได้จากการดำเนินงานเฉลี่ยต่อคนทำงานสูงที่สุดประมาณ 2.2 ล้านบาท และธุรกิจการจัดทำโปรแกรมคอมพิวเตอร์การให้คำปรึกษาเกี่ยวกับคอมพิวเตอร์ กิจกรรมที่เกี่ยวข้อง และการบริการสารสนเทศ มีมูลค่าเพิ่มเฉลี่ยต่อคนทำงานสูงที่สุด ประมาณ 549,400 บาท ส่วนธุรกิจเกี่ยวกับกิจกรรมการสร้างสรรค์ศิลปะและความบันเทิง มีรายได้จากการดำเนินงานและมูลค่าเพิ่มเฉลี่ยต่อคนทำงานต่ำที่สุดคือ 66,800 บาท และ 50,700 บาท ตามลำดับ

ตาราง ง รายได้จากการดำเนินงานและมูลค่าเพิ่มเฉลี่ยต่อสถานประกอบการ และต่อคนทำงาน จำแนกตามขนาดของสถานประกอบการและหมวดย่อยธุรกิจ


(หน่วย : พันบาท)

ขนาดของสถานประกอบการ/ หมวดย่อยธุรกิจ	รายได้จากการดำเนินงานเฉลี่ย		มูลค่าเพิ่มเฉลี่ย	
	ต่อสถาน- ประกอบการ	ต่อคนทำงาน	ต่อสถาน- ประกอบการ	ต่อคนทำงาน
รวม	2,221.6	810.5	517.7	188.9
ขนาดของสถานประกอบการ				
1 – 15 คน	1,314.1	534.2	388.8	158.0
16 – 25 คน	41,679.5	2,077.2	5,623.9	280.3
26 – 30 คน	51,550.1	1,835.7	7,127.9	253.8
31 – 50 คน	103,432.0	2,659.9	13,286.5	341.7
51 – 200 คน	347,057.3	3,928.9	51,348.6	581.3
มากกว่า 200 คน	1,149,040.3	3,681.7	176,871.4	566.7
หมวดย่อยธุรกิจ				
การขายส่งและการขายปลีก การซ่อมยานยนต์และจักรยานยนต์	4,942.2	1,587.2	772.5	248.1
การขายส่ง (ยกเว้นยานยนต์และจักรยานยนต์)	10,638.1	2,246.7	1,927.6	407.1
การขายปลีก (ยกเว้นยานยนต์และจักรยานยนต์)	2,086.7	797.0	491.0	187.5
ที่พักแรม	3,542.9	435.4	1,846.1	226.9
การบริการอาหาร และเครื่องดื่ม	899.2	311.3	379.1	131.3
การผลิตภาพยนตร์ วีดิทัศน์ และรายการโทรทัศน์ การบันทึกเสียง ลงบนสื่อและการจัดพิมพ์จำหน่าย หรือเผยแพร่ดนตรี	2,043.9	361.8	1,002.8	177.5
การจัดผังรายการและการแพร่ภาพกระจายเสียง	566.0	153.3	454.7	123.1
การจัดทำโปรแกรมคอมพิวเตอร์ การให้คำปรึกษาเกี่ยวกับ คอมพิวเตอร์ กิจกรรมที่เกี่ยวข้อง และการบริการสารสนเทศ	3,639.1	956.6	2,090.2	549.4
กิจกรรมอสังหาริมทรัพย์	923.4	368.3	419.1	167.2
กิจกรรมทางกฎหมาย บัญชี กิจกรรมของสำนักงานใหญ่ และการบริการให้คำปรึกษาด้านการบริหารจัดการ	768.4	295.5	607.9	233.8
กิจกรรมด้านสถาปัตยกรรมและวิศวกรรม รวมถึงการทดสอบ และวิเคราะห์ทางเทคนิค	3,037.6	502.9	1,461.7	242.0
การวิจัย การพัฒนาเชิงวิทยาศาสตร์ การโฆษณาและการวิจัยตลาด	672.3	223.7	339.0	112.8
กิจกรรมทางวิชาชีพ วิทยาศาสตร์ และเทคนิคอื่นๆ	715.1	245.3	428.5	147.0
กิจกรรมการให้เช่า	590.2	219.4	275.7	102.5
กิจกรรมการจ้างงาน	2,976.5	344.6	1,649.4	191.0
กิจกรรมของตัวแทนธุรกิจท่องเที่ยว การจําหน่าย การบริการสำรอง และกิจกรรมที่เกี่ยวข้อง	2,985.5	713.0	1,071.0	255.8
การบริการรักษาความปลอดภัยและการสืบสวน	13,845.9	202.1	9,530.2	139.1
กิจกรรมการบริการสำหรับอาคารและภูมิทัศน์	11,417.3	242.3	6,116.8	129.8
การบริการด้านการบริหารและสนับสนุนการดำเนินงานของ สำนักงานและกิจกรรมอื่นที่สนับสนุนทางธุรกิจ	677.2	315.2	459.0	213.6
กิจกรรมการสร้างสรรคดีศิลปะและความบันเทิง	490.1	66.8	371.9	50.7
กิจกรรมการพนันและการเสี่ยงโชค	1,292.7	704.7	249.2	135.9
กิจกรรมด้านการกีฬา ความบันเทิง และนันทนาการ	428.5	192.1	290.0	130.0
การซ่อมคอมพิวเตอร์และของใช้ส่วนบุคคลและของใช้ในครัวเรือน	428.7	250.6	186.2	108.8
กิจกรรมบริการส่วนบุคคลอื่นๆ	187.5	132.9	103.8	73.6

2.3 ปัญหาและอุปสรรคของสถานประกอบการธุรกิจฯ

ผู้ประกอบการธุรกิจฯ ในภาคตะวันออกเฉียงเหนือ ประมาณร้อยละ 71.8 ได้แสดงความคิดเห็นในเรื่องปัญหาและอุปสรรคที่สำคัญในการดำเนินกิจการ ดังนี้ เศรษฐกิจไม่ดี/ชะลอตัว การแข่งขันทางการค้าเพิ่มมากขึ้น ต้นทุนในการดำเนินธุรกิจสูงขึ้น และกำลังซื้อของลูกค้าลดลง เป็นต้น

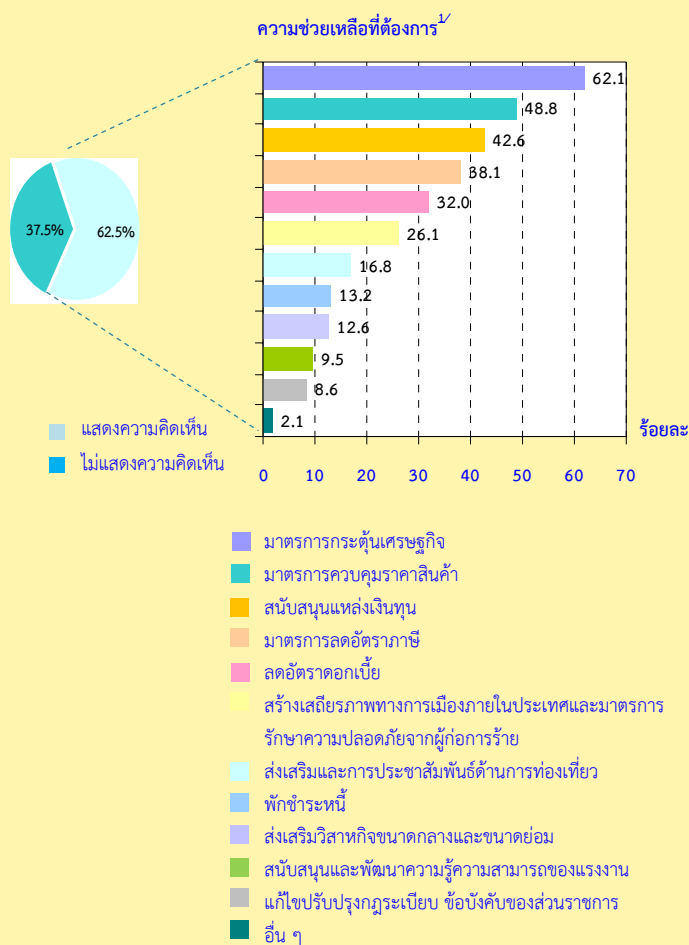
แผนภูมิ ข ร้อยละของปัญหาและอุปสรรคของสถานประกอบการธุรกิจฯ



2.4 ความช่วยเหลือที่ต้องการจากหน่วยงานของรัฐ

สำหรับความช่วยเหลือที่สถานประกอบการต้องการจากหน่วยงานของรัฐนั้น มีผู้ประกอบการธุรกิจฯ ในภาคตะวันออกเฉียงเหนือ ประมาณร้อยละ 62.5 ได้ระบุความต้องการและข้อเสนอแนะ ดังนี้ รัฐควรมีมาตรการกระตุ้นเศรษฐกิจ มาตรการควบคุมราคาสินค้า สนับสนุนแหล่งเงินทุน มาตรการลดอัตราภาษี รวมทั้งลดอัตราดอกเบี้ย และสร้างเสถียรภาพทางการเมืองภายในประเทศฯ เป็นต้น

แผนภูมิ ข ร้อยละของความช่วยเหลือที่ต้องการจากหน่วยงานของรัฐ



หมายเหตุ ^{1/} สถานประกอบการ 1 แห่ง สามารถตอบได้มากกว่า 1 คำตอบ

หมายเหตุ ^{1/} สถานประกอบการ 1 แห่ง สามารถตอบได้มากกว่า 1 คำตอบ

2.5 การเปรียบเทียบการดำเนินงานธุรกิจทางการค้า และธุรกิจทางการบริการในระยะเวลา 5 ปีที่ผ่านมา

ภาพรวมของการประกอบการธุรกิจทางการค้าและธุรกิจทางการบริการ ในภาคตะวันออกเฉียงเหนือ ในระยะเวลา 5 ปีที่ผ่านมา พบว่า จำนวนสถานประกอบการ การจ้างงาน มูลค่ารายรับ และมูลค่าเพิ่ม มีการขยายตัวอย่างต่อเนื่อง

เมื่อเปรียบเทียบข้อมูลสำรวจธุรกิจทางการค้าและธุรกิจทางการบริการ ปี 2557 กับปี 2553 ซึ่งเป็นข้อมูลผลการดำเนินงานในรอบปีก่อนหน้าการสำรวจ พบว่า ในช่วง 5 ปีนี้สถานประกอบการธุรกิจฯ ที่มีคนทำงาน 1 คนขึ้นไปที่ตั้งอยู่ในภาคตะวันออกเฉียงเหนือ มีจำนวนเพิ่มขึ้น

ร้อยละ 5.7 สำหรับจำนวนคนทำงานและคนทำงานเฉลี่ยต่อสถานประกอบการเพิ่มขึ้นร้อยละ 24.8 และร้อยละ 17.4 ตามลำดับ

ในด้านการจ้างงาน พบว่า จำนวนลูกจ้างเพิ่มขึ้นร้อยละ 31.6 จำนวนลูกจ้างเฉลี่ยต่อสถานประกอบการเพิ่มขึ้นร้อยละ 22.2 สำหรับค่าตอบแทนแรงงานที่ลูกจ้างได้รับมีมูลค่าเพิ่มขึ้นถึง 1 เท่า หรือร้อยละ 125.0 ในช่วงระยะเวลา 5 ปี

สำหรับมูลค่ารายได้จากการดำเนินงานเพิ่มขึ้นร้อยละ 54.9 ซึ่งส่งผลให้มูลค่าเพิ่มของสถานประกอบการธุรกิจทางการค้าและธุรกิจทางการบริการในภาคตะวันออกเฉียงเหนือในช่วงระยะเวลา 5 ปีนี้เพิ่มขึ้น ร้อยละ 23.9

ตาราง จ ข้อมูลที่สำคัญของสถานประกอบการธุรกิจทางการค้าและธุรกิจทางการบริการปี 2552 และปี 2556

รายการข้อมูลที่สำคัญ	ปี 2552 ^{1/}	ปี 2556 ^{1/}	ร้อยละของการเปลี่ยนแปลงปี 2556 และปี 2552
จำนวนสถานประกอบการ (แห่ง)	403,019	426,136	5.7
จำนวนคนทำงาน (คน)	935,516	1,167,980	24.8
เฉลี่ยต่อสถานประกอบการ (คน)	2.3	2.7	17.4
จำนวนลูกจ้าง (คน)	344,854	453,775	31.6
เฉลี่ยต่อสถานประกอบการ (คน)	0.9	1.1	22.2
ค่าตอบแทนแรงงาน (ล้านบาท)	20,482.5	46,096.7	125.0
เฉลี่ยต่อคนต่อปี (บาท)	59,395	101,585	71.0
รายได้จากการดำเนินงาน (ล้านบาท)	610,985.1	946,703.0	54.9
เฉลี่ยต่อสถานประกอบการ (พันบาท)	1,516.0	2,221.6	46.6
เฉลี่ยต่อคนทำงาน (พันบาท)	653.1	810.5	24.1
ค่าใช้จ่ายขั้นกลาง (ล้านบาท)	432,975.1	726,099.8	67.7
เฉลี่ยต่อสถานประกอบการ (พันบาท)	1,074.3	1,703.9	58.7
เฉลี่ยต่อคนทำงาน (พันบาท)	462.8	621.7	34.4
มูลค่าเพิ่ม (ล้านบาท)	178,010.0	220,603.2	23.9
เฉลี่ยต่อสถานประกอบการ (พันบาท)	441.7	517.7	17.2
เฉลี่ยต่อคนทำงาน (พันบาท)	190.3	188.9	-0.7

หมายเหตุ : ^{1/} สำรวจธุรกิจทางการค้าและธุรกิจทางการบริการ พ.ศ.2553 และ 2557 ภาคตะวันออกเฉียงเหนือ

CHAPTER 1

INTRODUCTION

1.1 Background

The National Statistical office has carried out the annual survey of Business Trade and Services since 1968. The main purpose of the survey is to collect the basic business information to be used in implementing the business policies and development planning. This survey planned to conduct every two year. This is the 25th Business Trade and Service Survey.

1.2 Objectives

1.2.1 To collect basic information on business establishments such as number, type and size of establishment, number of persons engaged, number of employees and remuneration, value of goods purchased, operating expenses, receipts, fixed assets of establishment, etc.

1.2.2 To be use for National Account and Input - Output tables compilation.

1.3 Scope and coverage

The establishments under the scope of the survey were those engaged in **wholesale trade, retail trade and services** classified according to the Thailand Standard Industrial Classifications (TSIC-2009).

The survey covered all the business establishments located in fixed premises in Bangkok, Pattaya, municipal areas and non-municipal areas throughout the country.

1.4 Reference period

All the information collected refers to the operation period of establishment during January 1 to December 31, 2013.

1.5 Data collection period

The survey was conducted during April 1 to July 31, 2014

1.6 Items of data collection

1.6.1 General information of business establishment such as type of business trade and services, form of legal organization, form of economic organization, period of operation, registered capital, investment or share holding from abroad.

1.6.2 Persons engaged, employees and remuneration.

1.6.3 Expenses of establishment.

1.6.4 Receipts of establishment.

1.6.5 Fixed assets

1.6.6 Opinion and recommendations of establishment.

1.7 Utilization of data

1.7.1 To be used in policy formulating and development plan of the country and to be used in development of Small and Medium Enterprises (SMEs) and will be used for National Account compilation and constructing economic indicators.

1.7.2 To be used as the administration implication policy for private sector to understand the economic situation as a whole and to enable them in making decision in investment, improvement and development their of business.

1.7.3 To be used by those who are interested in relevant indent study of business situation.

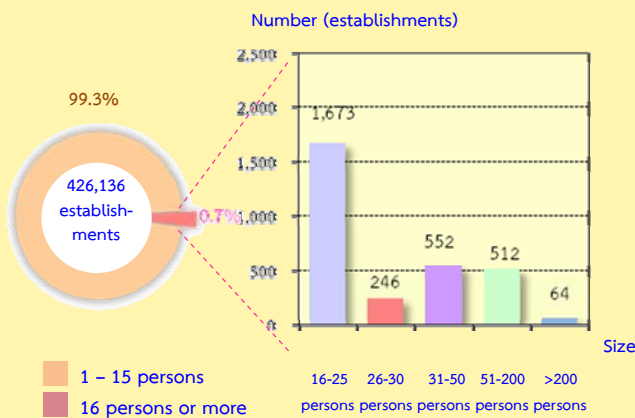
CHAPTER 2 MAJOR FINDINGS

2.1 General information of business trade and services establishments

2.1.1 Number and size of establishments

The survey results showed that there were in total 426,136 establishments engaged in business trade and services in the Northeastern region. Most of them (about 423,089 establishments or about 99.3 percent) were establishments with 1-15 persons engaged. The establishments with more than 16 persons engaged were 3,047 establishments or about 0.7 percent. Of this number, establishments with 16-25 persons engaged, 31-50 persons, 51-200 persons, and 26-30 persons amounted to 1,673 establishments, 552 establishments, 512 establishments and 246 establishments respectively. The largest size of establishments with more than 200 persons engaged were about 64 establishments.

Figure A Number of business establishments by size of establishment (number of persons engaged)

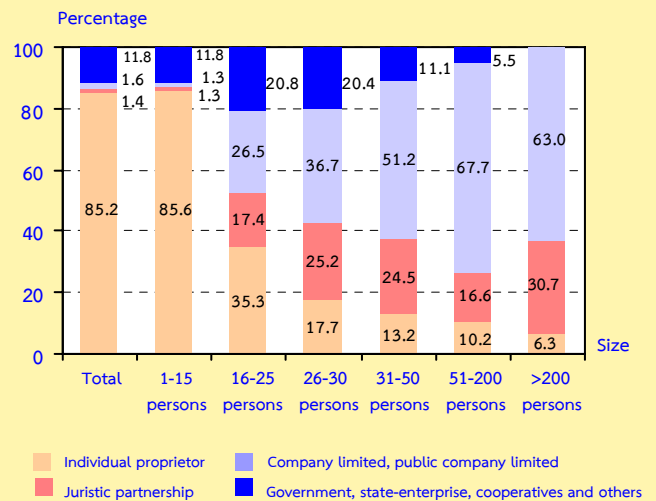


2.1.2 Form of legal organization

Most of establishments (about 85.2 percent) were individual proprietor. This was followed by those in the form of government, state-enterprise, cooperatives and others of about 11.8 percent. The establishments which were in the form of company limited or public company limited and juristic partnership had the close proportion, of about 1.6 percent and 1.4 percent respectively.

Considering by size of establishment, it was found a high proportion of the establishments with 1-15 persons engaged (about 85.6 percent) which was in the form of individual proprietor. Meanwhile, more than 60.0 percent of establishments with 50 persons and over was engaged in the form of company or public company limited.

Figure B Percentage of business establishments by form of legal organization and size of establishment

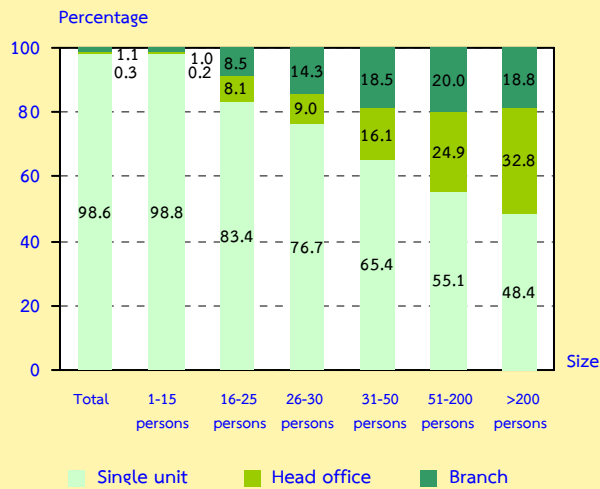


2.1.3 Form of economic organization

The majority of business establishments in Northeastern region (about 98.6 percent) were in the form of single unit. About 1.1 percent was an office branch or subsidiary, and the rest of about 0.3 percent was a head office.

Considering the form of economic organization by size of establishment, it showed that most of establishments in all sizes were in the form of single unit.

Figure C Percentage of business establishments by form of economic organization and size of establishment

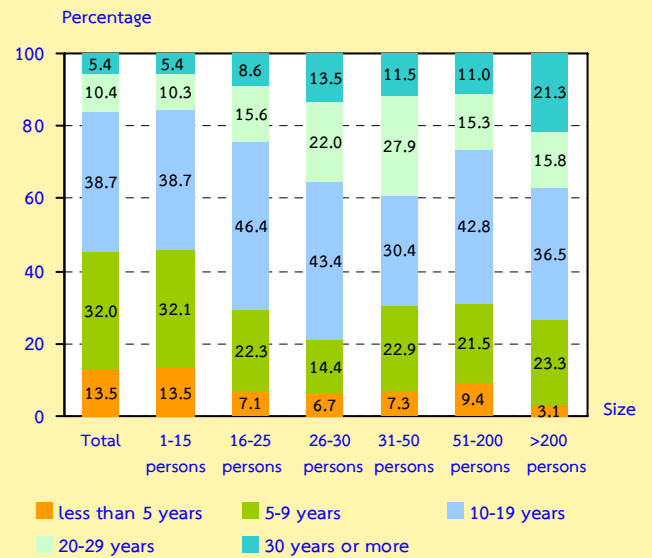


2.1.4 Period of operation

Most of establishments in Northeastern region (about 38.7 percent) have operated their business for 10-19 years. For the establishments operated their business for 5-9 years, less than 5 years and 20-29 years were about 32.0 percent, 13.5 percent and 10.4 percent respectively. Those with their operation business for 30 years or more were about 5.4 percent.

Considering by size of establishment, it was found that most establishments in all sizes have operated their business for 10 years or more, of which each size had more than 50 percent.

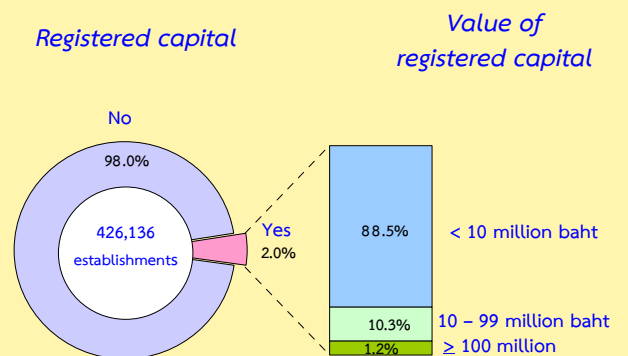
Figure D Percentage of business establishments by period of operation and size of establishment



2.1.5 Registered capital

The number of business establishments with registered capital amounted to 8,650 establishments or about 2.0 percent of the total. Most of them (about 88.5 percent) had less than 10 million baht of registered capital. Those with 10-99 million baht of registered capital were about 10.3 percent. The establishments with 100 million baht of registered capital and over were only 1.2 percent.


Figure E Percentage of business establishments by registered capital



2.1.6 Foreign investment or foreign share holding

The majority of business establishments in Northeastern region (99.9 percent) had no foreign investment or foreign share holding. The establishments with foreign share holding were only 0.1 percent. Out of these, it showed that all the establishments had foreign share holding less than or equal to 50 percent.

Figure F Percentage of business establishments by foreign investment or foreign share holding



2.1.7 Division of business industry

Considering the division of business industry, table A shows that most of establishments (about 53.2 percent) engaged in *retail trade (except of motor vehicles and motorcycles)*. This was followed by those engaged in *food and beverage service activities* of about 12.8 percent. The establishments engaged in *wholesale and retail trade; repair of motor vehicles and motorcycles* and those engaged in *other personal service activities* were about 10.3 percent and 9.5 percent respectively. For the establishments engaged in *real estate activities* and those engaged in *wholesale trade (except of motor vehicles and motorcycles)* had the close proportion of about 3.7 percent and 3.5 percent respectively. The other divisions of business industry not mentioned above had rather low proportion; each division had less than 2.0 percent from the total.

Table A Number and percentage of business establishments by division of business industry

Division of business industry	Number	Percentage
Total	426,136	100.0
Wholesale and retail trade; repair of motor vehicles and motorcycles	43,668	10.3
Wholesale trade (except of motor vehicles and motorcycles)	14,968	3.5
Retail trade (except of motor vehicles and motorcycles)	226,635	53.2
Accommodation	2,465	0.6
Food and beverage service activities	54,611	12.8
Motion picture, video and television programming production, sound recording and music publishing activities	228	0.1
Programming and broadcasting activities	371	0.1
Computer programming, consultancy and related activities and information service activities	46	-
Real estate activities	15,617	3.7
Legal and accounting activities, activities of head offices; management consultancy activities	1,381	0.3
Architectural and engineering activities; technical testing and analysis	223	0.1
Scientific research and development, advertising and market research	1,094	0.3
Other professional, scientific and technical activities	1,387	0.3
Rental and leasing activities	3,603	0.8
Employment activities	66	-
Travel agency, tour operator, reservation service and related activities	513	0.1
Security and investigation activities	58	-
Services to buildings and landscape activities	62	-
Office administrative, office support and other business support activities	3,446	0.8
Creative, arts and entertainment activities	4,312	1.0
Gambling and betting activities	175	0.1
Sports activities and amusement and recreation activities	3,071	0.7
Repair of computers and personal and household goods	7,454	1.7
Other personal service activities	40,682	9.5
Note : - Nil or zero or negligible amount		

2.2 Principal statistics by size of establishment and division of business industry

2.2.1 Persons engaged and remuneration

1) Number of persons engaged

Focusing on the number of persons engaged, table B shows that, in 2013, there were in total 1.2 million persons engaged in the business establishments in Northeastern region. Most of them engaged in establishments with 1-15 persons, of about 1.0 million persons or 89.1 percent.

Considering by division of business industry, it was found that most of them engaged in *retail trade (except of motor vehicles and motorcycles)* of about 593,400 persons or 50.8 percent. This was followed by those engaged in *food and beverage service activities* and those engaged in *wholesale and retail trade; repair of motor vehicles and motorcycles*, of about 13.5 percent and 11.6 percent respectively. The establishments engaged in *wholesale trade (except of motor vehicles and motorcycles)* and *other personal service activities* had the proportion, of about 6.1 percent and 4.9 percent respectively. For those engaged in *real estate activities* and *creative, arts and entertainment activities* were about 3.4 percent and 2.7 percent respectively. The other divisions of business industry not mentioned above had rather low proportion of persons engaged, of which each one had less than 2.0 percent of the total.

2) Number of employees

In terms of employment, the number of employees amounted to 453,775 persons. More than half of employees in establishments with 1-15 persons, of about 335,880 persons or 74.0 percent.

Considering by division of business industry, it showed that about 47.0 percent of employees engaged in *retail trade (except of motor vehicles and motorcycles)*. This was followed by those engaged in *wholesale and*

retail trade; repair of motor vehicles and motorcycles of about 15.0 percent. The employees engaged in *food and beverage service activities* and those engaged in *wholesale trade (except of motor vehicles and motorcycles)* had the proportion of about 10.2 percent and 9.1 percent respectively. The other divisions of business industry not mentioned above had rather low proportion of employees, of which each one had less than 6.0 percent.

3) Remuneration

The employees engaged in business establishments in Northeastern region received the total remuneration of about 46,096.7 million baht or about 101,585 baht per person per annum. The employees engaged in the establishments with more than 200 persons received the highest annual remuneration, of about 143,571 baht per person. This was followed by those engaged in the establishments with 51-200 persons who received the annual remuneration, of about 140,441 baht. For those employees worked in establishments with 1-15 persons received the lowest annual remuneration, of about 92,525 baht per person.

Considering by division of business industry, it was found that the employees engaged in *computer programming, consultancy and related activities and information service activities* received the highest annual remuneration, of about 180,032 baht per person. This was followed by those engaged in *architectural and engineering activities; technical testing* received the annual remuneration, of about 145,516 baht. The employees engaged in *wholesale and retail trade; repair of motor vehicles and motorcycles* and *employment activities* who received the annual remuneration, of about 127,705 baht and 125,142 baht respectively. For the employees engaged in *creative, arts and entertainment activities* received the lowest annual remuneration, of about 34,679 baht per person.

Table B Persons engaged, employees, remuneration and average annual remuneration per employee by size of establishment and division of business industry

Size of establishments/ Division of business industry	Number of establishments	Persons engaged		Employees		Remuneration	
		Number	%	Number	%	Value (Thousand baht)	Average annual remuneration per employee (baht)
Total	426,136	1,167,980	100.0	453,775	100.0	46,096,651.5	101,585
Size of establishments							
1 - 15 persons	423,089	1,040,837	89.1	335,880	74.0	31,077,147.8	92,525
16 - 25 persons	1,673	33,569	2.9	29,933	6.6	2,996,238.1	100,098
26 - 30 persons	246	6,908	0.6	6,346	1.4	643,284.4	101,368
31 - 50 persons	552	21,465	1.8	18,788	4.1	2,493,977.0	132,743
51 - 200 persons	512	45,227	3.9	42,901	9.5	6,025,069.5	140,441
More than 200 persons	64	19,974	1.7	19,927	4.4	2,860,934.7	143,571
Division of business industry							
Wholesale and retail trade; repair of motor vehicles and motorcycles	43,668	135,974	11.6	67,695	15.0	8,644,988.6	127,705
Wholesale trade (except of motor vehicles and motorcycles)	14,968	70,873	6.1	41,116	9.1	4,929,040.2	119,881
Retail trade (except of motor vehicles and motorcycles)	226,635	593,400	50.8	213,158	47.0	20,596,750.6	96,627
Accommodation	2,465	20,056	1.7	15,799	3.5	1,971,819.6	124,815
Food and beverage service activities	54,611	157,741	13.5	46,347	10.2	4,143,086.9	89,393
Motion picture, video and television programming production, sound recording and music publishing activities	228	1,288	0.1	797	0.2	78,857.3	98,943
Programming and broadcasting activities	371	1,370	0.1	990	0.2	118,838.2	120,039
Computer programming, consultancy and related activities and information service activities	46	175	-	131	-	23,584.2	180,032
Real estate activities	15,617	39,156	3.4	13,046	2.9	1,479,272.3	113,389
Legal and accounting activities, activities of head offices; management consultancy activities	1,381	3,591	0.3	1,491	0.3	185,941.7	124,709
Architectural and engineering activities; technical testing and analysis	223	1,347	0.1	1,075	0.2	156,429.9	145,516
Scientific research and development, advertising and market research	1,094	3,288	0.3	1,367	0.3	142,651.8	104,354
Other professional, scientific and technical activities	1,387	4,043	0.4	1,539	0.3	192,397.4	125,015
Rental and leasing activities	3,603	9,691	0.8	3,285	0.7	247,073.7	75,213
Employment activities	66	570	-	493	0.1	61,695.2	125,142
Travel agency, tour operator, reservation service and related activities	513	2,148	0.2	1,308	0.3	129,425.5	98,949
Security and investigation activities	58	3,974	0.4	3,928	0.9	426,493.8	108,578
Services to buildings and landscape activities	62	2,922	0.3	2,843	0.6	298,789.0	105,096
Office administrative, office support and other business support activities	3,446	7,405	0.6	1,952	0.4	208,931.5	107,035
Creative, arts and entertainment activities	4,312	31,637	2.7	22,614	5.0	784,230.3	34,679
Gambling and betting activities	175	381	-	9	-	544.4	60,489
Sports activities and amusement and recreation activities	3,071	6,852	0.6	2,332	0.5	263,043.5	112,797
Repair of computers and personal and household goods	7,454	12,753	1.1	1,956	0.4	192,847.3	98,593
Other personal service activities	40,682	57,405	4.9	8,504	1.9	819,918.6	96,416

Note : - Nil or zero or negligible amount

2.2.2 Income, intermediate consumption and value added

Table C shows value of income, intermediate consumption and value added of business establishments in Northeastern region, it was found that there were in total 946,703.0 million baht of income, 726,099.8 million baht of intermediate consumption and 220,603.2 million baht of value added. The ratio of the value added to the income was about 23.3 percent. Considering by size of establishment, it showed that the establishments with 1-15 persons had the highest proportion of income, intermediate consumption and value added, of about 58.7 percent, 53.9 percent and 74.6 percent respectively. Moreover, the highest ratio of the value added to the income was found for establishments with 1-15 persons, of about 29.6 percent.

Considering by division of business industry, it showed that most of the income, intermediate consumption and value added were from *retail trade (except of motor vehicles and motorcycles)* with the proportion, of about 50.0 percent, 49.8 percent and 50.4 percent respectively. This was followed by those engaged in *wholesale and retail trade; repair of motor vehicles and motorcycles* which had the proportion of income, intermediate consumption and value added, of about 22.8 percent, 25.1 percent and 15.3 percent respectively. The division of *wholesale trade (except of motor vehicles and motorcycles)*, had the proportion of income, intermediate

consumption and value added, of about 16.8 percent, 18.0 percent and 13.1 percent respectively. Those engaged in *food and beverage service activities* had the proportion of income, intermediate consumption and value added of about 5.2 percent, 4.0 percent and 9.4 percent respectively. The rest of business division had low proportion of income, intermediate consumption and value added of which each one accounted for less than 4.0 percent.

Considering the ratio of the value added to the income by division of business industry, it was found that the establishments engaged in *programming and broadcasting activities* contributed the highest proportion of value added to income, of about 80.3 percent. Followed by those engaged in *legal and accounting activities, activities of head offices; management consultancy activities and creative, arts and entertainment activities* contributed the proportion of value added to income, of about 79.1 percent and 75.9 percent respectively. The establishments engaged in *security and investigation activities* and those engaged in *office administrative, office support and other business support activities* and those engaged in *sports activities and amusement and recreation activities* which had the proportion of value added to income, of about 68.8 percent, 67.8 percent and 67.7 percent respectively. Meanwhile, establishments engaged in *wholesale and retail trade; repair of motor vehicles and motorcycles* had the lowest proportion of value added to income, of about 15.6 percent.

Table C Income, intermediate consumption, value added and value added per income by size of establishment and division of business industry

Size of establishments/ Division of business industry	income		intermediate consumption		Value added		Value added per income (%)
	Value (million baht)	%	Value (million baht)	%	Value (million baht)	%	
Total	946,703.0	100.0	726,099.8	100.0	220,603.2	100.0	23.3
Size of establishments							
1 - 15 persons	555,965.6	58.7	391,469.2	53.9	164,496.4	74.6	29.6
16 - 25 persons	69,729.7	7.4	60,320.8	8.3	9,408.9	4.3	13.5
26 - 30 persons	12,681.3	1.3	10,927.9	1.5	1,753.4	0.8	13.8
31 - 50 persons	57,094.4	6.0	49,760.3	6.9	7,334.2	3.3	12.8
51 - 200 persons	177,693.4	18.8	151,402.9	20.9	26,290.4	11.9	14.8
More than 200 persons	73,538.6	7.8	62,218.8	8.5	11,319.8	5.1	15.4
Division of business industry							
Wholesale and retail trade; repair of motor vehicles and motorcycles	215,813.9	22.8	182,080.2	25.1	33,733.8	15.3	15.6
Wholesale trade (except of motor vehicles and motorcycles)	159,230.7	16.8	130,378.3	18.0	28,852.4	13.1	18.1
Retail trade (except of motor vehicles and motorcycles)	472,911.2	50.0	361,633.4	49.8	111,277.8	50.4	23.5
Accommodation	8,733.2	1.0	4,182.5	0.6	4,550.7	2.1	52.1
Food and beverage service activities	49,108.0	5.2	28,402.8	4.0	20,705.2	9.4	42.2
Motion picture, video and television programming production, sound recording and music publishing activities	466.0	-	237.4	-	228.6	0.1	49.1
Programming and broadcasting activities	210.0	-	41.3	-	168.7	-	80.3
Computer programming, consultancy and related activities and information service activities	167.4	-	71.3	-	96.1	-	57.4
Real estate activities	14,420.2	1.5	7,875.0	1.1	6,545.3	3.0	45.4
Legal and accounting activities, activities of head offices; management consultancy activities	1,061.1	0.1	221.6	-	839.5	0.4	79.1
Architectural and engineering activities; technical testing and analysis	677.4	0.1	351.4	-	326.0	0.1	48.1
Scientific research and development, advertising and market research	735.5	0.1	364.6	-	370.8	0.2	50.4
Other professional, scientific and technical activities	991.8	0.1	397.5	-	594.4	0.3	59.9
Rental and leasing activities	2,126.3	0.2	1,132.9	0.2	993.4	0.5	46.7
Employment activities	196.5	-	87.6	-	108.9	-	55.4
Travel agency, tour operator, reservation service and related activities	1,531.5	0.2	982.1	0.1	549.5	0.3	35.9
Security and investigation activities	803.1	0.1	250.3	-	552.8	0.3	68.8
Services to buildings and landscape activities	707.9	0.1	328.6	-	379.2	0.2	53.6
Office administrative, office support and other business support activities	2,333.8	0.3	751.9	0.1	1,581.8	0.7	67.8
Creative, arts and entertainment activities	2,113.2	0.2	509.7	0.1	1,603.5	0.7	75.9
Gambling and betting activities	226.2	-	182.6	-	43.6	-	19.3
Sports activities and amusement and recreation activities	1,316.1	0.1	425.6	0.1	890.5	0.4	67.7
Repair of computers and personal and household goods	3,195.3	0.3	1,807.3	0.3	1,388.0	0.6	43.4
Other personal service activities	7,626.6	0.8	3,403.9	0.5	4,222.7	1.9	55.4

Note : - Nil or zero or negligible amount

2.2.3 Average value of income and average value added per establishment

Table D shows that the business establishments in Northeastern region had average value of income and average value added per establishment of about 2.2 million baht and 517,700 baht respectively. Considering by size of establishment, it was found that the establishments with more than 200 persons had the highest average value of income and average value added, of about 1,149.0 million baht and 176.9 million baht per establishment respectively. Meanwhile, the establishments with 1-15 persons had the lowest average value of income and average value added, of about 1.3 million baht and 388,800 baht per establishment respectively.

Considering by division of business industry, it was found that the establishments engaged in *security and investigation activities* had the highest average value of income and average value added per establishment, of about 13.8 million baht and 9.5 million baht respectively. This was followed by those engaged in *services to buildings and landscape activities* had the average value of income and average value added per establishment, of about 11.4 million baht and 6.1 million baht respectively. The establishments engaged in *other personal service activities* had the lowest average value of income and average value added per establishment, of about 187,500 baht and 103,800 baht respectively.

2.2.4 Average value of income and average value added per person engaged

As a result, the average value of income and average value added per person engaged of business establishment in Northeastern region amounted to 810,500 baht and 188,900 baht respectively. Considering by size of establishment, it was found that the establishments with 51-200 persons had the highest average value of income and average value added per person engaged, of about 3.9 million baht and 581,300 baht respectively. Meanwhile, the establishments with 1-15 persons had the lowest average value of income and average value added per person engaged, of about 534,200 baht and 158,000 baht respectively.

For the average value of income and average value added per person engaged by division of business industry, it showed that the establishments engaged in *wholesale trade (except of motor vehicles and motorcycles)* had the highest average value of income per person engaged, of about 2.2 million baht. The establishments engaged in *computer programming consultancy and related activities and information service activities* had the highest average value added per person engaged, of about 549,400 baht. While those engaged in *creative, arts and entertainment activities* had the lowest average value of income and average value added per person engaged, of about 66,800 baht and 50,700 baht respectively.

Table D Average value of income and average value added per establishment and average value of income and average value added per person engaged by size of establishment and division of business industry

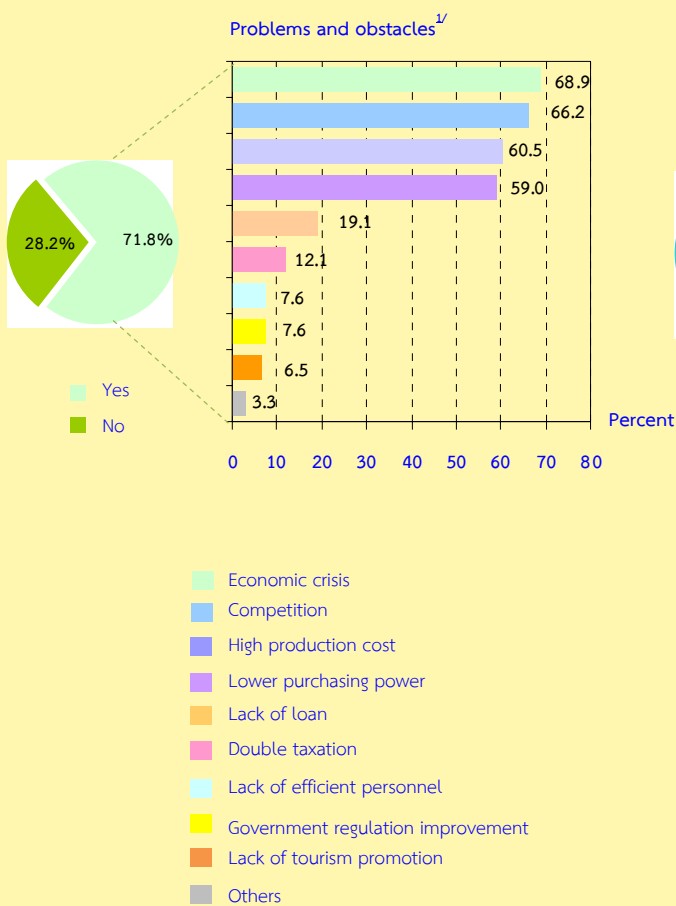
(In thousand baht)

Size of establishments/ Division of business industry	Average value of income		Average value added	
	Per establishment	Per person engaged	Per establishment	Per person engaged
Total	2,221.6	810.5	517.7	188.9
Size of establishments				
1 - 15 persons	1,314.4	534.2	388.8	158.0
16 - 25 persons	41,679.5	2,077.2	5,623.9	280.3
26 - 30 persons	51,550.1	1,835.7	7,127.9	253.8
31 - 50 persons	103,432.0	2,659.9	13,286.5	341.7
51 - 200 persons	347,057.3	3,928.9	51,348.6	581.3
More than 200 persons	1,149,040.3	3,681.7	176,871.4	566.7
Division of business industry				
Wholesale and retail trade; repair of motor vehicles and motorcycles	4,942.2	1,587.2	772.5	248.1
Wholesale trade (except of motor vehicles and motorcycles)	10,638.1	2,246.7	1,927.6	407.1
Retail trade (except of motor vehicles and motorcycles)	2,086.7	797.0	491.0	187.5
Accommodation	3,542.9	435.4	1,846.1	226.9
Food and beverage service activities	899.2	311.3	379.1	131.3
Motion picture, video and television programming production, sound recording and music publishing activities	2,043.9	361.8	1,002.8	177.5
Programming and broadcasting activities	566.0	153.3	454.7	123.1
Computer programming, consultancy and related activities and information service activities	3,639.1	956.6	2,090.2	549.4
Real estate activities	923.4	368.3	419.1	167.2
Legal and accounting activities, activities of head offices; management consultancy activities	768.4	295.5	607.9	233.8
Architectural and engineering activities; technical testing and analysis	3,037.6	502.9	1,461.7	242.0
Scientific research and development, advertising and market research	672.3	223.7	339.0	112.8
Other professional, scientific and technical activities	715.1	245.3	428.5	147.0
Rental and leasing activities	590.2	219.4	275.7	102.5
Employment activities	2,976.5	344.6	1,649.4	191.0
Travel agency, tour operator, reservation service and related activities	2,985.5	713.0	1,071.0	255.8
Security and investigation activities	13,845.9	202.1	9,530.2	139.1
Services to buildings and landscape activities	11,417.3	242.3	6,116.8	129.8
Office administrative, office support and other business support activities	677.2	315.2	459.0	213.6
Creative, arts and entertainment activities	490.1	66.8	371.9	50.7
Gambling and betting activities	1,292.7	704.7	249.2	135.9
Sports activities and amusement and recreation activities	428.5	192.1	290.0	130.0
Repair of computers and personal and household goods	428.7	250.6	186.2	108.8
Other personal service activities	187.5	132.9	103.8	73.6

2.3 Problems and obstacles of business establishments

About 71.8 percent of business establishments reported their problems and obstacles. The main issues were the increasing of economic crisis, the business competitors, the high production cost and the lower of purchasing power, etc.

Figure G Percentage of problems and obstacles of business establishments

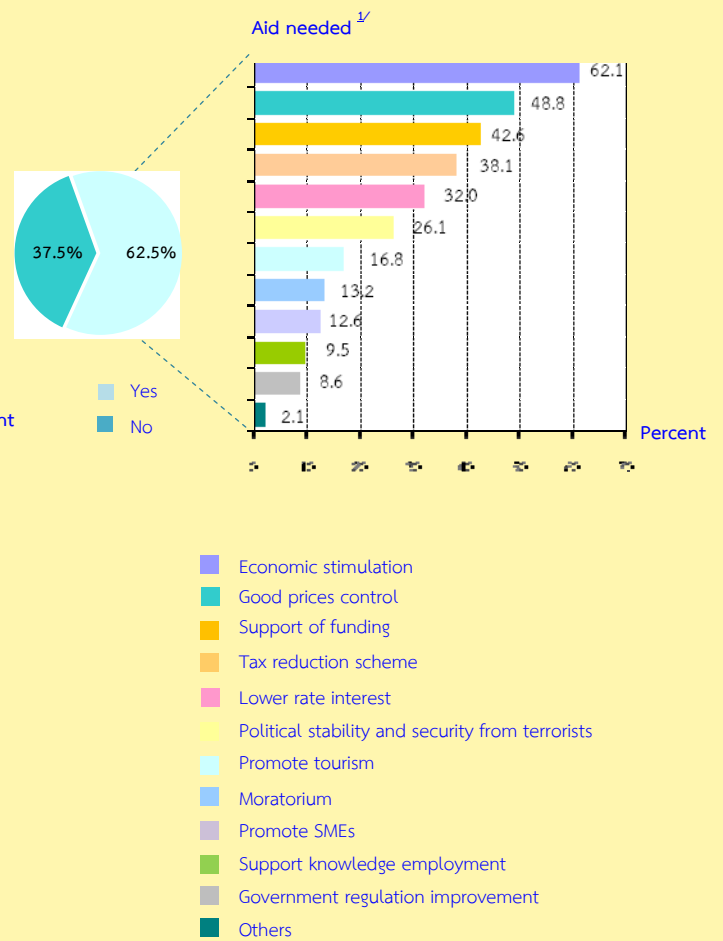


Note ^{1/} One establishment can respond more than one choice

2.4 Aid needed from the government

About 62.5 percent of business establishments expressed their opinion on aid needed from the government. The main issues were the need for economic stimulation, good price control, support of funding, tax reduction scheme, lower rate interest and political stability and security from terrorists, etc.

Figure H Percentage of Aid needed from the government



Note ^{1/} One establishment can respond more than one choice

2.5 Comparison the overall operation of business trade and services during 5 years

The overall operation of business trade and services in Northeastern region during 5 years, it was found that the number of establishments, the employment, the income and value added were favorably growth.

Comparing the 2014 Business Trade and Services survey with the 2010 Business and Services survey, which the data was the information on business operation before the year surveys. It was discovered that the number of business establishments with one person

engaged or more in Northeastern region increased by 5.7 percent. Subsequently, total number of persons engaged and average number of persons engaged per establishment increased by 24.8 percent and 17.4 percent respectively.

In terms of employment, it was found that number of employees increased by 31.6 percent. This was resulted in the average number of employees increased by 22.2 percent. It was also found that the annual remuneration grew by 1 time or 125.0 percent.

Due to the value of income which was increased by 54.9 percent, then the value added increased by 23.9 percent.

Table E Principal data of Business Trade and Services in 2009 -2013

Data items	2009 ^{1/}	2013 ^{1/}	Percent change 2013 and 2009
Number of establishments (establishment)	403,019	426,136	5.7
Number of persons engaged (Person)	935,516	1,167,980	24.8
<i>Average per establishment (Person)</i>	2.3	2.7	17.4
Number of employees (Person)	344,854	453,775	31.6
<i>Average per establishment (Person)</i>	0.9	1.1	22.2
Remuneration (Million baht)	20,482.5	46,096.7	125.0
<i>Average annual per employee (baht)</i>	59,395	101,585	71.0
Income (Million baht)	610,985.1	946,703.0	54.9
<i>Average per establishment (Thousand baht)</i>	1,516.0	2,221.6	46.6
<i>Average per person engaged (Thousand baht)</i>	653.1	810.5	24.1
Intermediate consumption (Million baht)	432,975.1	726,099.8	67.7
<i>Average per establishment (Thousand baht)</i>	1,074.3	1,703.9	58.7
<i>Average per person engaged (Thousand baht)</i>	462.8	621.7	34.4
Value added (Million baht)	178,010.0	220,603.2	23.9
<i>Average per establishment (Thousand baht)</i>	441.7	517.7	17.2
<i>Average per person engaged (Thousand baht)</i>	190.3	188.9	-0.7

Note : ^{1/} Business Trade and Services Survey, 2010 and 2014, Northeastern Region

STATISTICAL TABLES

PART 1 OPERATION INFORMATION OF BUSINESS ESTABLISHMENTS
BY SIZE OF ESTABLISHMENT

LIST OF STATISTICAL TABLES

PART 1 OPERATION INFORMATION OF BUSINESS ESTABLISHMENTS BY SIZE OF ESTABLISHMENT

- TABLE 1** PRINCIPAL STATISTICS OF BUSINESS ESTABLISHMENTS IN 2013 BY SIZE OF ESTABLISHMENT
- TABLE 2** NUMBER OF PERSONS ENGAGED OF BUSINESS ESTABLISHMENTS IN 2013 BY WORK STATUS, SEX AND SIZE OF ESTABLISHMENT
- TABLE 3** NUMBER OF BUSINESS ESTABLISHMENT'S EMPLOYEES BY NUMBER OF DAYS WORKED PER WEEK, AVERAGE NUMBER OF HOURS WORKED PER DAY BY EMPLOYEES AND SIZE OF ESTABLISHMENT
- TABLE 4** REMUNERATION OF BUSINESS ESTABLISHMENTS IN 2013 BY SIZE OF ESTABLISHMENT
- TABLE 5** TOTAL EXPENSES, VALUE OF STOCKS AND CHANGE IN VALUE OF STOCKS OF BUSINESS ESTABLISHMENTS IN 2013 BY SIZE OF ESTABLISHMENT
- TABLE 6** TOTAL RECEIPTS OF BUSINESS ESTABLISHMENTS IN 2013 BY SIZE OF ESTABLISHMENT
- TABLE 7** BOOK VALUE OF FIXED ASSETS OF BUSINESS ESTABLISHMENTS ON JANUARY 1, 2013 BY SIZE OF ESTABLISHMENT
- TABLE 8** BOOK VALUE OF FIXED ASSETS OF BUSINESS ESTABLISHMENTS ON DECEMBER 31, 2013 BY SIZE OF ESTABLISHMENT
- TABLE 9** VALUE OF CHANGED FIXED ASSETS OF BUSINESS ESTABLISHMENTS DURING JANUARY - DECEMBER, 2013 BY SIZE OF ESTABLISHMENT

ตาราง 1 ข้อมูลสถิติที่สำคัญของสถานประกอบการธุรกิจในปี 2556 จำแนกตามขนาดของสถานประกอบการ

TABLE 1 PRINCIPAL STATISTICS OF BUSINESS ESTABLISHMENTS IN 2013 BY SIZE OF ESTABLISHMENT

(พันบาท In Thousand Baht)

ขนาดของสถานประกอบการ	จำนวน	จำนวน	ลูกจ้าง Employees		รายได้จากการ	ค่าใช้จ่ายชั้นกลาง	มูลค่าเพิ่ม	Size of establishment
	สถานประกอบการ	คนทำงาน	จำนวน	ค่าตอบแทน	ดำเนินงาน	Intermediate	Value added	
	Number of establishments	Number of persons engaged	Number	แรงงาน Remuneration	Income	consumption		
รวม	426,136	1,167,980	453,775	46,096,651.5	946,703,030.5	726,099,832.9	220,603,197.6	Total
1 - 15 คน	423,089	1,040,837	335,880	31,077,147.8	555,965,610.2	391,469,161.2	164,496,449.0	1 - 15 persons
16 - 25 คน	1,673	33,569	29,933	2,996,238.1	69,729,738.4	60,320,845.1	9,408,893.3	16 - 25 persons
26 - 30 คน	246	6,908	6,346	643,284.4	12,681,329.5	10,927,874.2	1,753,455.3	26 - 30 persons
31 - 50 คน	552	21,465	18,788	2,493,977.0	57,094,418.3	49,760,251.1	7,334,167.1	31 - 50 persons
51 - 200 คน	512	45,227	42,901	6,025,069.5	177,693,353.5	151,402,890.0	26,290,463.5	51 - 200 persons
มากกว่า 200 คน	64	19,974	19,927	2,860,934.7	73,538,580.7	62,218,811.3	11,319,769.5	More than 200 persons

ที่มา : การสำรวจธุรกิจทางการค้าและธุรกิจทางการบริการ พ.ศ. 2557 ภาคตะวันออกเฉียงเหนือ สำนักงานสถิติแห่งชาติ กระทรวงเทคโนโลยีสารสนเทศและการสื่อสาร

Source : The 2014 Business Trade and Services Survey Northeastern Region , National Statistical Office, Ministry of Information and Communication Technology.

ตาราง 2 จำนวนคนทำงานของสถานประกอบการธุรกิจในปี 2556 จำแนกตามสถานภาพการทำงาน เพศ และขนาดของสถานประกอบการ

TABLE 2 NUMBER OF PERSONS ENGAGED OF BUSINESS ESTABLISHMENTS IN 2013 BY WORK STATUS, SEX AND SIZE OF ESTABLISHMENT

ขนาดของสถานประกอบการ	จำนวน สถาน- ประกอบการ Number of establishments	รวม Total			คนทำงานโดยไม่ได้รับค่าจ้าง/ เงินเดือน Unpaid workers			ลูกจ้าง Employees									Size of establishment
		รวม Total	ชาย Male	หญิง Female	รวม Total			ระดับบริหารจัดการ Management level			ระดับปฏิบัติการ Operation level						
					รวม Total	ชาย Male	หญิง Female	รวม Total	ชาย Male	หญิง Female	รวม Total	ชาย Male	หญิง Female				
รวม	426,136	1,167,980	545,486	622,494	714,205	325,506	388,699	453,775	219,980	233,795	35,511	16,882	18,629	418,264	203,098	215,166	Total
1 - 15 คน	423,089	1,040,837	473,616	567,221	704,957	320,558	384,399	335,880	153,059	182,822	27,224	12,806	14,418	308,656	140,253	168,403	1 - 15 persons
16 - 25 คน	1,673	33,569	21,548	12,021	3,636	2,318	1,318	29,933	19,230	10,703	2,173	1,005	1,168	27,760	18,226	9,535	16 - 25 persons
26 - 30 คน	246	6,908	4,399	2,509	562	414	149	6,346	3,986	2,360	363	199	164	5,983	3,786	2,197	26 - 30 persons
31 - 50 คน	552	21,465	11,494	9,971	2,677	1,204	1,473	18,788	10,290	8,498	1,402	703	700	17,386	9,587	7,798	31 - 50 persons
51 - 200 คน	512	45,227	24,213	21,014	2,326	988	1,339	42,901	23,225	19,675	3,259	1,523	1,736	39,642	21,703	17,939	51 - 200 persons
มากกว่า 200 คน	64	19,974	10,215	9,758	47	25	21	19,927	10,190	9,737	1,089	646	443	18,837	9,543	9,294	More than 200 persons

ที่มา : การสำรวจธุรกิจทางการค้าและธุรกิจทางการบริการ พ.ศ. 2557 ภาคตะวันออกเฉียงเหนือ สำนักงานสถิติแห่งชาติ กระทรวงเทคโนโลยีสารสนเทศและการสื่อสาร

Source : The 2014 Business Trade and Services Survey Northeastern Region , National Statistical Office, Ministry of Information and Communication Technology

ตาราง 3 จำนวนสถานประกอบการธุรกิจที่มีลูกจ้าง จำแนกตามจำนวนวันทำงานต่อสัปดาห์ จำนวนชั่วโมงทำงานเฉลี่ยต่อวันของลูกจ้าง และขนาดของสถานประกอบการ

TABLE 3 NUMBER OF BUSINESS ESTABLISHMENT'S EMPLOYEES BY NUMBER OF DAYS WORKED PER WEEK, AVERAGE NUMBER OF HOURS WORKED PER DAY BY EMPLOYEES AND SIZE OF ESTABLISHMENT

ขนาดของสถานประกอบการ	จำนวนสถาน- ประกอบการที่มีลูกจ้าง		ลูกจ้าง Employees												Size of establishment
	Number of establishment's employees		จำนวนวันทำงานต่อสัปดาห์						จำนวนชั่วโมงทำงานเฉลี่ยต่อวัน (เฉลี่ยทุกกะ)						
			Number of days worked per week						Average number of hours worked per day						
	จำนวน Number	ร้อยละ %	<5		5 - 6		7		< 8		8 - 10		> 10		
จำนวน Number			ร้อยละ %	จำนวน Number	ร้อยละ %	จำนวน Number	ร้อยละ %	จำนวน Number	ร้อยละ %	จำนวน Number	ร้อยละ %	จำนวน Number	ร้อยละ %		
รวม	133,878	100.0	3,068	2.3	55,695	41.6	75,115	56.1	13,092	9.8	101,847	76.1	18,939	14.1	Total
1 - 15 คน	130,990	100.0	2,693	2.1	53,854	41.1	74,444	56.8	12,712	9.7	99,458	75.9	18,820	14.4	1 - 15 persons
16 - 25 คน	1,597	100.0	306	19.2	872	54.6	419	26.2	323	20.2	1,205	75.5	68	4.3	16 - 25 persons
26 - 30 คน	236	100.0	38	16.2	153	64.8	45	19.1	27	11.3	207	87.8	2	0.9	26 - 30 persons
31 - 50 คน	499	100.0	18	3.6	382	76.4	100	20.0	15	2.9	477	95.6	8	1.5	31 - 50 persons
51 - 200 คน	492	100.0	12	2.4	379	76.9	102	20.8	15	3.1	441	89.6	36	7.3	51 - 200 persons
มากกว่า 200 คน	64	100.0	1	2.1	57	89.3	6	8.6	-	-	58	91.2	6	8.9	More than 200 persons

ที่มา : การสำรวจธุรกิจทางการค้าและธุรกิจทางการบริการ พ.ศ. 2557 ภาคตะวันออกเฉียงเหนือ สำนักงานสถิติแห่งชาติ กระทรวงเทคโนโลยีสารสนเทศและการสื่อสาร

Source : The 2014 Business Trade and Services Survey Northeastern Region , National Statistical Office, Ministry of Information and Communication Technology.

ตาราง 4 ค่าตอบแทนแรงงานของสถานประกอบการธุรกิจในปี 2556 จำแนกตามขนาดของสถานประกอบการ

TABLE 4 REMUNERATION OF BUSINESS ESTABLISHMENTS IN 2013 BY SIZE OF ESTABLISHMENT

(พันบาท In Thousand Baht)

ขนาดของสถานประกอบการ	จำนวน สถาน- ประกอบการ Number of establishments	จำนวนลูกจ้าง Number of employees	รวม Total	ค่าจ้าง เงินเดือน Wages, salaries	โบนัส ฯลฯ Overtime bonus etc.	สวัสดิการและผลประโยชน์ตอบแทน Fringe benefits		เงินที่สถานประกอบการ จ่ายสมทบเข้ากองทุน เพื่อการประกันสังคมฯ Employer's contribution to social security	Size of establishment
						ค่ารักษาพยาบาล Medical care	อื่น ๆ Others		
รวม	426,136	453,775	46,096,651.5	42,127,824.0	2,207,236.8	38,322.0	577,378.4	1,145,890.2	Total
1 - 15 คน	423,089	335,880	31,077,147.8	28,949,332.4	1,146,131.6	7,826.4	334,853.2	639,004.1	1 - 15 persons
16 - 25 คน	1,673	29,933	2,996,238.1	2,723,323.9	134,848.3	3,525.3	27,146.4	107,394.1	16 - 25 persons
26 - 30 คน	246	6,346	643,284.4	577,577.3	36,591.5	263.5	5,600.5	23,251.6	26 - 30 persons
31 - 50 คน	552	18,788	2,493,977.0	2,203,046.1	181,035.5	6,957.4	13,161.4	89,776.6	31 - 50 persons
51 - 200 คน	512	42,901	6,025,069.5	5,177,316.9	554,248.8	9,488.1	85,213.4	198,802.3	51 - 200 persons
มากกว่า 200 คน	64	19,927	2,860,934.7	2,497,227.4	154,381.0	10,261.3	111,403.6	87,661.4	More than 200 persons

ที่มา : การสำรวจธุรกิจทางการค้าและธุรกิจทางการบริการ พ.ศ. 2557 ภาคตะวันออกเฉียงเหนือ สำนักงานสถิติแห่งชาติ กระทรวงเทคโนโลยีสารสนเทศและการสื่อสาร

Source : The 2014 Business Trade and Services Survey Northeastern Region , National Statistical Office, Ministry of Information and Communication Technology.

ตาราง 5 ค่าใช้จ่ายทั้งสิ้น มูลค่าสินค้าและวัสดุประกอบและส่วนเปลี่ยนแปลงสินค้าของสถานประกอบการธุรกิจปี 2556 จำแนกตามขนาดของสถานประกอบการ

TABLE 5 TOTAL EXPENSES , VALUE OF STOCKS AND CHANGE IN VALUE OF STOCKS OF BUSINESS ESTABLISHMENTS IN 2013 BY SIZE OF ESTABLISHMENT

(พันบาท In Thousand Baht)

ขนาดของสถานประกอบการ	จำนวน สถาน- ประกอบการ Number of establishments	รวม Total	ค่าซื้อสินค้า	ค่าไฟฟ้า	ค่าน้ำประปา	ค่าน้ำมันเชื้อเพลิง	ค่าใช้จ่าย	ค่าใช้จ่าย	ค่าซ่อมแซม	ค่าเช่า	ค่าเช่าอาคาร	ค่าใช้จ่ายอื่นๆ	มูลค่าสินค้าและวัสดุประกอบคงเหลือ		ส่วน	Size of establishment
			เพื่อการจำหน่าย และ/หรือให้บริการ Value of goods purchased for sale or rendering services	Electricity	Water supply	Fuels	เกี่ยวกับ บริการ อินเทอร์เน็ต Cost of internet services	เกี่ยวกับ บริการ อุปกรณ์ คอมพิวเตอร์ Repair and maintenance of computer accessories	สิ่งก่อสร้าง ยานพาหนะ เครื่องจักร และเครื่องมือ ฯลฯ Rent on vehicles, and equipment etc.	ยานพาหนะ เครื่องจักร และเครื่องมือ ฯลฯ Rent on vehicles, and equipment etc.	Rent on building	Other expenses	1 ม.ค. 2556 Jan 1, 2013	31 ธ.ค. 2556 Dec 31, 2013	เปลี่ยนแปลง ของสินค้าและ วัสดุประกอบ คงเหลือ Change in value of stocks	
รวม	426,136	730,645,367.7	679,109,386.7	10,024,022.4	1,728,812.1	8,328,490.3	548,731.8	310,710.4	2,180,516.0	425,850.8	5,855,072.1	22,133,775.1	166,666,471.0	164,214,332.0	-2,452,139.0	Total
1 - 15 คน	423,089	394,312,358.3	358,978,366.5	8,120,372.4	1,480,379.2	6,913,565.2	489,370.2	242,777.5	1,583,825.1	271,431.1	5,301,347.4	10,930,923.7	100,367,774.9	93,979,936.0	-6,387,838.9	1 - 15 persons
16 - 25 คน	1,673	60,567,969.9	57,961,751.7	327,203.0	62,975.2	469,380.1	12,515.8	11,912.2	91,798.7	57,971.6	192,614.0	1,379,847.7	26,784,912.7	27,671,762.5	886,849.8	16 - 25 persons
26 - 30 คน	246	10,979,393.4	10,410,564.7	67,968.4	10,357.8	99,703.0	2,553.3	4,747.8	12,560.7	4,856.0	45,254.6	320,827.2	1,474,715.6	1,476,049.9	1,334.3	26 - 30 persons
31 - 50 คน	552	50,078,357.4	48,246,544.7	256,716.8	34,466.4	203,840.6	7,277.7	11,161.5	65,527.5	32,305.5	148,954.1	1,071,562.7	6,440,941.4	7,093,694.4	652,753.0	31 - 50 persons
51 - 200 คน	512	152,281,732.3	145,573,564.5	800,461.4	100,266.3	509,744.0	33,207.4	34,835.3	274,508.2	48,746.7	138,469.9	4,767,928.5	17,966,112.6	21,284,006.0	3,317,893.4	51 - 200 persons
มากกว่า 200 คน	64	62,425,556.4	57,938,594.5	451,300.4	40,367.2	132,257.5	3,807.4	5,276.1	152,295.9	10,539.9	28,432.2	3,662,685.3	13,632,013.7	12,708,883.1	-923,130.6	More than 200 persons

ที่มา : การสำรวจธุรกิจทางการค้าและธุรกิจทางการบริการ พ.ศ. 2557 ภาคตะวันออกเฉียงเหนือ สำนักงานสถิติแห่งชาติ กระทรวงเทคโนโลยีสารสนเทศและการสื่อสาร

Source : The 2014 Business Trade and Services Survey Northeastern Region , National Statistical Office, Ministry of Information and Communication Technology.

ตาราง 6 รายรับทั้งสิ้นของสถานประกอบการธุรกิจในปี 2556 จำแนกตามขนาดของสถานประกอบการ

TABLE 6 TOTAL RECEIPTS OF BUSINESS ESTABLISHMENTS IN 2013 BY SIZE OF ESTABLISHMENT

(พันบาท In Thousand Baht)

ขนาดของสถานประกอบการ	จำนวน สถาน- ประกอบการ Number of establishments	รวม Total	รายรับจากการขายสินค้าและบริการ Receipts from sales of goods and services		รายรับจาก การให้เช่าที่ดิน Receipts from rent on land	รายรับจากการ ให้เช่าอาคาร Receipts from rent on building	รายรับจากการ ให้เช่ายานพาหนะ เครื่องจักรและ เครื่องมืออาลา Receipts from rent on vehicles and machinery etc.	ดอกเบี้ยรับ/ เงินปันผลรับ Interest/ dividend	กำไรจากการ เปลี่ยนแปลง อัตรา แลกเปลี่ยน Gain from currency exchange	รายรับอื่นๆ Other receipts	Size of establishment
			รวม Total	รายรับ ผ่านเว็บไซต์ Online sales							
รวม	426,136	952,077,662.7	944,629,055.8	309,638.2	2,309,338.7	993,649.8	368,135.7	329,383.8	283,770.7	3,164,328.1	Total
1 - 15 คน	423,089	564,956,233.8	561,479,066.8	193,949.0	2,254,220.8	142,086.2	179,515.7	78,549.5	270,014.4	552,780.4	1 - 15 persons
16 - 25 คน	1,673	68,870,410.3	68,529,587.6	12,847.9	1,182.0	27,366.5	39,792.6	13,594.5	12,745.2	246,141.9	16 - 25 persons
26 - 30 คน	246	12,687,977.9	12,489,896.6	-	-	27,088.9	2,002.4	7,982.7	-	161,007.3	26 - 30 persons
31 - 50 คน	552	56,468,610.1	56,064,856.2	1,269.5	2,359.1	5,397.5	400.0	24,471.1	114.6	371,011.5	31 - 50 persons
51 - 200 คน	512	174,623,236.5	172,861,116.6	101,571.8	51,576.8	366,661.8	61,375.1	195,303.1	896.4	1,086,306.7	51 - 200 persons
มากกว่า 200 คน	64	74,471,194.2	73,204,532.0	-	-	425,048.9	85,050.0	9,482.8	-	747,080.4	More than 200 persons

ที่มา : การสำรวจธุรกิจทางการค้าและธุรกิจทางการบริการ พ.ศ. 2557 ภาคตะวันออกเฉียงเหนือ สำนักงานสถิติแห่งชาติ กระทรวงเทคโนโลยีสารสนเทศและการสื่อสาร

Source : The 2014 Business Trade and Services Survey Northeastern Region , National Statistical Office, Ministry of Information and Communication Technology.

ตาราง 7 มูลค่าตามบัญชีของสินทรัพย์ถาวรของสถานประกอบการธุรกิจ ณ วันที่ 1 มกราคม 2556 จำแนกตามขนาดของสถานประกอบการ

TABLE 7 BOOK VALUE OF FIXED ASSETS OF BUSINESS ESTABLISHMENTS ON JANUARY 1, 2013 BY SIZE OF ESTABLISHMENT

(พันบาท In Thousand Baht)

ขนาดของสถานประกอบการ	จำนวน สถาน- ประกอบการ Number of establishments	มูลค่าตามบัญชีของสินทรัพย์ถาวรต้นงวด								สินทรัพย์ ถาวรอื่น ๆ Other fixed assets	Size of establishment
		รวม Total	ที่ดิน Land	อาคารและ สิ่งก่อสร้าง Building and construction	เครื่องจักร Machinery	ยานพาหนะ Vehicles	เครื่องใช้ สำนักงาน Office appliances	เครื่องมือ อื่นๆ Other Equipment	สินทรัพย์ ถาวรอื่น ๆ Other fixed assets		
รวม	426,136	978,423,594.0	503,780,136.2	313,821,544.5	20,783,809.0	113,088,779.9	13,449,097.2	11,676,242.6	1,823,984.5	Total	
1 - 15 คน	423,089	886,560,776.9	464,127,400.0	283,321,152.2	15,529,739.5	106,078,355.1	10,779,546.3	6,651,994.5	72,589.3	1 - 15 persons	
16 - 25 คน	1,673	21,885,737.8	11,146,357.6	6,622,337.1	960,090.0	2,341,238.9	511,311.5	284,606.3	19,796.4	16 - 25 persons	
26 - 30 คน	246	3,809,224.5	1,823,877.6	1,038,651.2	130,645.2	650,748.7	83,306.3	79,605.7	2,389.9	26 - 30 persons	
31 - 50 คน	552	13,741,706.7	5,746,639.7	4,958,973.0	673,062.4	1,581,755.1	456,633.8	289,208.1	35,434.5	31 - 50 persons	
51 - 200 คน	512	31,863,491.6	15,683,777.0	11,222,420.3	1,059,458.0	1,900,588.8	1,251,451.1	610,498.5	135,297.9	51 - 200 persons	
มากกว่า 200 คน	64	20,562,656.5	5,252,084.3	6,658,010.7	2,430,813.9	536,093.2	366,848.2	3,760,329.4	1,558,476.7	More than 200 persons	

ที่มา : การสำรวจธุรกิจทางการค้าและธุรกิจทางการบริการ พ.ศ. 2557 ภาคตะวันออกเฉียงเหนือ สำนักงานสถิติแห่งชาติ กระทรวงเทคโนโลยีสารสนเทศและการสื่อสาร

Source : The 2014 Business Trade and Services Survey Northeastern Region , National Statistical Office, Ministry of Information and Communication Technology.

ตาราง 8 มูลค่าตามบัญชีของสินทรัพย์ถาวรของสถานประกอบการธุรกิจ ณ วันที่ 31 ธันวาคม 2556 จำแนกตามขนาดของสถานประกอบการ

TABLE 8 BOOK VALUE OF FIXED ASSETS OF BUSINESS ESTABLISHMENTS ON DECEMBER 31, 2013 BY SIZE OF ESTABLISHMENT

(พันบาท In Thousand Baht)

ขนาดของสถานประกอบการ	จำนวน สถาน- ประกอบการ Number of establishments	มูลค่าตามบัญชีของสินทรัพย์ถาวรปลายทางวด Book value of fixed assets on Dec. 31, 2013								สินทรัพย์ ถาวรอื่น ๆ Other fixed assets	Size of establishment
		รวม Total	ที่ดิน Land	อาคารและ สิ่งก่อสร้าง Building and construction	เครื่องจักร Machinery	ยานพาหนะ Vehicles	เครื่องใช้ สำนักงาน Office appliances	เครื่องมือ อื่นๆ Other Equipment			
รวม	426,136	944,839,183.0	517,881,315.1	290,805,392.1	18,020,182.5	94,236,424.1	12,511,168.2	9,847,089.9	1,537,611.0	Total	
1 - 15 คน	423,089	859,044,573.4	479,729,428.8	261,772,489.7	13,670,528.3	88,365,953.8	9,834,399.2	5,628,122.8	43,651.0	1 - 15 persons	
16 - 25 คน	1,673	21,779,041.0	12,130,243.0	6,190,375.4	739,003.3	1,949,481.2	514,233.4	231,206.9	24,497.7	16 - 25 persons	
26 - 30 คน	246	3,537,204.1	1,877,464.4	988,126.0	107,403.0	418,395.9	75,251.3	68,492.2	2,071.2	26 - 30 persons	
31 - 50 คน	552	13,179,664.0	5,838,899.0	4,681,364.0	584,188.8	1,338,519.0	471,920.7	237,927.8	26,844.7	31 - 50 persons	
51 - 200 คน	512	28,181,059.8	12,989,779.0	10,638,775.5	939,756.6	1,639,987.0	1,233,346.3	569,329.9	170,085.4	51 - 200 persons	
มากกว่า 200 คน	64	19,117,640.7	5,315,501.0	6,534,261.5	1,979,302.5	524,087.2	382,017.3	3,112,010.2	1,270,461.0	More than 200 persons	

ที่มา : การสำรวจธุรกิจทางการค้าและธุรกิจทางการบริการ พ.ศ. 2557 ภาคตะวันออกเฉียงเหนือ สำนักงานสถิติแห่งชาติ กระทรวงเทคโนโลยีสารสนเทศและการสื่อสาร

Source : The 2014 Business Trade and Services Survey Northeastern Region , National Statistical Office, Ministry of Information and Communication Technology.

ตาราง 9 มูลค่าสินทรัพย์ถาวรที่เปลี่ยนแปลงของสถานประกอบการธุรกิจระหว่าง มกราคม - ธันวาคม 2556 จำแนกตามขนาดของสถานประกอบการ

TABLE 9 VALUE OF CHANGED FIXED ASSETS OF BUSINESS ESTABLISHMENTS DURING JANUARY - DECEMBER, 2013 BY SIZE OF ESTABLISHMENT

(พันบาท In Thousand Baht)

ขนาดของสถานประกอบการ	จำนวน สถาน- ประกอบการ Number of establishments	มูลค่าสินทรัพย์ ถาวรที่ซื้อหรือ ผลิตขึ้นเอง Value of new or cost producing of fixed assets	มูลค่าสินทรัพย์ ถาวรที่ขาย Value of disposal of fixed assets	ค่าโอน กรรมสิทธิ์ Ownership transfer fee	Size of establishment
รวม	426,136	4,784,278.1	4,142,004.7	14,629.0	Total
1 - 15 คน	423,089	2,994,007.0	3,735,256.9	7,127.1	1 - 15 persons
16 - 25 คน	1,673	606,835.4	244,089.2	894.6	16 - 25 persons
26 - 30 คน	246	19,841.9	-	1,947.5	26 - 30 persons
31 - 50 คน	552	103,710.1	118,329.1	4,264.2	31 - 50 persons
51 - 200 คน	512	528,952.4	20,919.4	395.6	51 - 200 persons
มากกว่า 200 คน	64	530,931.3	23,410.1	-	More than 200 persons

ที่มา : การสำรวจธุรกิจทางการค้าและธุรกิจทางการบริการ พ.ศ. 2557 ภาคตะวันออกเฉียงเหนือ สำนักงานสถิติแห่งชาติ กระทรวงเทคโนโลยีสารสนเทศและการสื่อสาร

Source : The 2014 Business Trade and Services Survey Northeastern Region , National Statistical Office, Ministry of Information and Communication Technology.

PART 2 OPERATION INFORMATION OF BUSINESS ESTABLISHMENTS
BY CATEGORY OF BUSINESS INDUSTRY

LIST OF STATISTICAL TABLES

- PART 2** **OPERATION INFORMATION OF BUSINESS ESTABLISHMENTS BY
CATEGORY OF BUSINESS INDUSTRY**
- TABLE 1** PRINCIPAL STATISTICS OF BUSINESS ESTABLISHMENTS IN 2013
BY CATEGORY OF BUSINESS INDUSTRY
- TABLE 2** NUMBER OF PERSONS ENGAGED OF BUSINESS ESTABLISHMENTS IN 2013
BY WORK STATUS, SEX AND CATEGORY OF BUSINESS INDUSTRY
- TABLE 3** NUMBER OF BUSINESS ESTABLISHMENT'S EMPLOYEES BY NUMBER
OF DAYS WORKED PER WEEK, AVERAGE NUMBER OF HOURS WORKED
PER DAY BY EMPLOYEES AND CATEGORY OF BUSINESS INDUSTRY
- TABLE 4** REMUNERATION OF BUSINESS ESTABLISHMENTS IN 2013
BY CATEGORY OF BUSINESS INDUSTRY
- TABLE 5** TOTAL EXPENSES, VALUE OF STOCKS AND CHANGE IN VALUE
OF STOCKS OF BUSINESS ESTABLISHMENTS IN 2013
BY CATEGORY OF BUSINESS INDUSTRY
- TABLE 6** TOTAL RECEIPTS OF BUSINESS ESTABLISHMENTS IN 2013
BY CATEGORY OF BUSINESS INDUSTRY
- TABLE 7** BOOK VALUE OF FIXED ASSETS OF BUSINESS ESTABLISHMENTS
ON JANUARY 1, 2013 BY CATEGORY OF BUSINESS INDUSTRY
- TABLE 8** BOOK VALUE OF FIXED ASSETS OF BUSINESS ESTABLISHMENTS
ON DECEMBER 31, 2013 BY CATEGORY OF BUSINESS INDUSTRY
- TABLE 9** VALUE OF CHANGED FIXED ASSETS OF BUSINESS ESTABLISHMENTS DURING
JANUARY - DECEMBER, 2013 BY CATEGORY OF BUSINESS INDUSTRY

ตาราง 1 ข้อมูลสถิติที่สำคัญของสถานประกอบการธุรกิจในปี 2556 จำแนกตามประเภทธุรกิจ

TABLE 1 PRINCIPAL STATISTICS OF BUSINESS ESTABLISHMENTS IN 2013 BY CATEGORY OF BUSINESS INDUSTRY

(พันบาท In Thousand Baht)

รหัส Code	ประเภทธุรกิจ	จำนวน สถานประกอบการ Number of establishments	จำนวน คนทำงาน Number of persons engaged	ลูกจ้าง Employees		รายได้จากการ ดำเนินงาน Income	ค่าใช้จ่ายขั้นกลาง Intermediate consumption	มูลค่าเพิ่ม Value added	Category of business industry
				จำนวน Number	ค่าตอบแทน แรงงาน Remuneration				
	รวม	426,136	1,167,980	453,775	46,096,651.5	946,703,030.5	726,099,832.9	220,603,197.6	Total
45	การขายส่งและการขายปลีก การซ่อมยานยนต์ และจักรยานยนต์	43,668	135,974	67,695	8,644,988.6	215,813,948.1	182,080,173.8	33,733,774.3	Wholesale and retail trade; repair of motor vehicles and motorcycles
451	การขายยานยนต์	1,454	19,350	17,761	2,947,781.4	145,988,542.6	132,146,006.4	13,842,536.2	Sale of motor vehicles
4510	การขายยานยนต์	1,454	19,350	17,761	2,947,781.4	145,988,542.6	132,146,006.4	13,842,536.2	Sale of motor vehicles
45101	การขายยานยนต์ใหม่ชนิดรถยนต์นั่งส่วนบุคคล รถกระบะ รถตู้ และรถขนาดเล็กที่คล้ายกัน	331	14,355	14,167	2,498,538.5	130,917,378.3	119,847,543.7	11,069,834.6	Sale of new passenger motor vehicles, pick-up truck, van and similar light motor vehicles
45102	การขายยานยนต์ใหม่ชนิดรถบรรทุกและยานยนต์หนักอื่นๆ	40	642	624	112,217.7	6,028,379.5	5,031,960.6	996,418.9	Sale of new trucks and other heavy motor vehicles
45103	การขายยานยนต์เก่าชนิดรถยนต์นั่งส่วนบุคคล รถกระบะ รถตู้ และรถขนาดเล็กที่คล้ายกัน	1,076	4,276	2,907	328,692.9	8,973,974.8	7,229,675.1	1,744,299.7	Sale of used passenger motor vehicles, pick-up truck, van and similar light motor vehicles
45104	การขายยานยนต์เก่าชนิดรถบรรทุกและยานยนต์หนักอื่นๆ	7	77	63	8,332.2	68,810.0	36,827.0	31,983.0	Sale of used trucks and other heavy motor vehicles
452	การบำรุงรักษาและซ่อมยานยนต์	14,325	45,834	20,388	2,309,115.9	15,054,376.2	8,162,469.8	6,891,906.5	Maintenance and repair of motor vehicles
4520	การบำรุงรักษาและซ่อมยานยนต์	14,325	45,834	20,388	2,309,115.9	15,054,376.2	8,162,469.8	6,891,906.5	Maintenance and repair of motor vehicles
45201	การบำรุงรักษาและซ่อมระบบเครื่องยนต์และชิ้นส่วนยานยนต์	11,625	34,891	13,957	1,614,604.3	12,137,777.1	6,720,882.5	5,416,894.6	Maintenance and repair of motor vehicle engines and other parts
45202	การซ่อมตัวถัง ประตู หน้าต่าง และอื่นๆ ที่คล้ายกัน	1,106	4,212	2,603	305,337.4	1,508,756.6	874,009.5	634,747.1	Repair of motor vehicle bodys, doors, windows and other similar services
45203	การบำรุงรักษายานยนต์ทั่วไป	1,594	6,732	3,828	389,174.3	1,407,842.5	567,577.8	840,264.8	Car-washing, polishing and similar services
453	การขายชิ้นส่วนและอุปกรณ์เสริมของยานยนต์	2,643	11,417	6,409	660,477.4	10,150,999.2	7,448,342.7	2,702,656.5	Sale of motor vehicle parts and accessories
4530	การขายชิ้นส่วนและอุปกรณ์เสริมของยานยนต์	2,643	11,417	6,409	660,477.4	10,150,999.2	7,448,342.7	2,702,656.5	Sale of motor vehicle parts and accessories
45301	การขายส่งชิ้นส่วนและอุปกรณ์เสริมใหม่ของยานยนต์	166	820	477	54,042.7	1,142,340.2	882,176.6	260,163.6	Wholesale of new motor vehicle parts and accessories
45302	การขายปลีกชิ้นส่วนและอุปกรณ์เสริมใหม่ของยานยนต์	2,203	9,544	5,370	538,158.2	7,878,864.0	5,693,508.3	2,185,355.7	Retail of new motor vehicle parts and accessories
45303	การขายส่งและปลีกชิ้นส่วนและอุปกรณ์เสริมเก่าของยานยนต์	274	1,053	562	68,276.4	1,129,794.9	872,657.8	257,137.2	Wholesale and retail of used motor vehicle parts and accessories
454	การขาย การบำรุงรักษาและซ่อมจักรยานยนต์ ชิ้นส่วนและอุปกรณ์เสริมที่เกี่ยวข้อง	25,246	59,373	23,136	2,727,613.9	44,620,030.1	34,323,354.9	10,296,675.2	Sale, maintenance and repair of motorcycles and related parts and accessories
4540	การขาย การบำรุงรักษาและซ่อมจักรยานยนต์ ชิ้นส่วนและอุปกรณ์เสริมที่เกี่ยวข้อง	25,246	59,373	23,136	2,727,613.9	44,620,030.1	34,323,354.9	10,296,675.2	Sale, maintenance and repair of motorcycles and related parts and accessories
45401	การขายจักรยานยนต์	1,607	13,329	11,918	1,647,099.5	23,276,827.6	19,536,621.7	3,740,205.9	Sale of motorcycles
45402	การขายส่งชิ้นส่วนและอุปกรณ์เสริมใหม่ของจักรยานยนต์	62	268	155	16,618.2	111,669.3	56,155.7	55,513.6	Wholesale of new motorcycle parts and accessories
45403	การขายปลีกชิ้นส่วนและอุปกรณ์เสริมใหม่ของจักรยานยนต์	919	3,226	1,509	161,492.4	1,450,001.6	865,428.2	584,573.3	Retail of new motorcycle parts and accessories
45404	การขายส่งและปลีกชิ้นส่วนและอุปกรณ์เสริมเก่าของจักรยานยนต์	22	50	-	-	9,420.4	6,694.5	2,725.9	Wholesale and retail of used motorcycle parts and accessories
45405	การบำรุงรักษาและซ่อมจักรยานยนต์	22,636	42,501	9,554	902,403.7	19,772,111.2	13,858,454.8	5,913,656.4	Maintenance and repair of motorcycles

ตาราง 1 ข้อมูลสถิติที่สำคัญของสถานประกอบการธุรกิจในปี 2556 จำแนกตามประเภทธุรกิจ (ต่อ)

TABLE 1 PRINCIPAL STATISTICS OF BUSINESS ESTABLISHMENTS IN 2013 BY CATEGORY OF BUSINESS INDUSTRY (Cont'd)

(พันบาท In Thousand Baht)

รหัส Code	ประเภทธุรกิจ	จำนวน สถานประกอบการ Number of establishments	จำนวน คนทำงาน Number of persons engaged	ลูกจ้าง Employees		รายได้จากการ ดำเนินงาน Income	ค่าใช้จ่าย ขั้นกลาง Intermediate consumption	มูลค่าเพิ่ม Value added	Category of business industry
				จำนวน Number Number	ค่าตอบแทน แรงงาน Remuneration				
46	การขายส่ง (ยกเว้นยานยนต์และจักรยานยนต์)	14,968	70,873	41,116	4,929,040.2	159,230,725.7	130,378,334.0	28,852,391.7	Wholesale trade (except of motor vehicles and motorcycles)
461	การขายส่งโดยได้รับค่าตอบแทนหรือตามสัญญาจ้าง	212	1,325	966	128,894.5	3,867,710.2	3,375,556.9	492,153.3	Wholesale on a fee or contract basis
4610	การขายส่งโดยได้รับค่าตอบแทนหรือตามสัญญาจ้าง	212	1,325	966	128,894.5	3,867,710.2	3,375,556.9	492,153.3	Wholesale on a fee or contract basis
46101	การขายส่งวัตถุดิบทางการเกษตรและสัตว์มีชีวิต โดยได้รับค่าตอบแทนหรือตามสัญญาจ้าง	52	232	115	13,295.3	184,748.6	138,949.9	45,798.7	Wholesale on a fee or contract basis of agricultural raw materials and live animals
46102	การขายส่งอาหาร เครื่องดื่ม และยาสูบ โดยได้รับค่าตอบแทนหรือตามสัญญาจ้าง	45	422	346	53,113.2	2,671,356.2	2,519,699.5	151,656.7	Wholesale on a fee or contract basis of food, beverages and tobacco
46103	การขายส่งสิ่งทอ เสื้อผ้า รองเท้า เครื่องหนัง และของใช้ในครัวเรือน โดยได้รับค่าตอบแทนหรือตามสัญญาจ้าง	21	105	63	4,536.0	11,193.0	6,315.7	4,877.3	Wholesale on a fee or contract basis of textiles, clothing, footwear, leather goods and household articles
46104	การขายส่งคอมพิวเตอร์และซอฟต์แวร์ อุปกรณ์อิเล็กทรอนิกส์ และโทรคมนาคม โดยได้รับค่าตอบแทนหรือตามสัญญาจ้าง	4	40	37	6,324.4	52,371.8	23,777.6	28,594.2	Wholesale on a fee or contract basis of computers and software, electronic and telecommunications equipment
46105	การขายส่งเครื่องจักรอุตสาหกรรม โดยได้รับค่าตอบแทนหรือตามสัญญาจ้าง	27	161	121	14,046.6	293,471.5	158,203.5	135,267.9	Wholesale on a fee or contract basis of industrial machinery
46107	การขายส่งวัสดุก่อสร้าง เครื่องโลหะ และอุปกรณ์ระบบท่อ โดยได้รับค่าตอบแทนหรือตามสัญญาจ้าง	20	259	229	27,872.2	610,544.9	508,331.9	102,213.0	Wholesale on a fee or contract basis of construction materials, hardware, plumbing and heating equipment and supplies
46108	การขายส่งสินค้าเฉพาะอย่างอื่นๆ โดยได้รับค่าตอบแทนหรือตามสัญญาจ้าง	43	107	56	9,706.9	44,024.3	20,278.8	23,745.5	Wholesale on a fee or contract basis of other particular products
462	การขายส่งวัตถุดิบทางการเกษตรและสัตว์มีชีวิต	2,987	12,466	7,106	855,907.7	44,267,080.8	32,298,621.0	11,968,459.8	Wholesale of agricultural raw materials and live animals
4620	การขายส่งวัตถุดิบทางการเกษตรและสัตว์มีชีวิต	2,987	12,466	7,106	855,907.7	44,267,080.8	32,298,621.0	11,968,459.8	Wholesale of agricultural raw materials and live animals
46201	การขายส่งข้าวเปลือกและธัญพืชอื่นๆ	1,260	6,130	3,890	515,770.7	23,062,901.9	13,870,249.5	9,192,652.4	Wholesale of rice in the husk and other grains
46202	การขายส่งพืชน้ำมันที่ใช้ในการผลิตน้ำมันพืช	34	122	52	2,693.3	36,744.0	30,130.6	6,613.4	Wholesale of oil seeds and oleaginous fruits
46203	การขายส่งยาสูบที่ยังไม่เป็นผลิตภัณฑ์สำเร็จรูป	3	56	54	D	D	D	D	Wholesale of unmanufactured tobacco
46204	การขายส่งสัตว์มีชีวิต	907	1,805	226	19,499.3	1,056,219.1	877,036.5	179,182.6	Wholesale of live animals
46205	การขายส่งดอกไม้ ต้นไม้ และเมล็ดพันธุ์พืช	88	392	223	27,215.2	306,449.6	207,415.0	99,034.6	Wholesale of flowers, plants and seeds
46206	การขายส่งอาหารปศุสัตว์	116	510	296	38,285.0	1,077,134.9	885,623.0	191,512.0	Wholesale of animal feeds
46209	การขายส่งวัตถุดิบอื่นๆ ทางการเกษตร	579	3,451	2,365	247,933.1	18,541,986.3	16,251,345.8	2,290,640.5	Wholesale of other agricultural raw materials
463	การขายส่งอาหาร เครื่องดื่ม และยาสูบ	2,781	15,763	10,415	1,349,925.2	35,577,299.7	30,809,290.5	4,768,009.3	Wholesale of food, beverages and tobacco
4631	การขายส่งอาหาร	2,168	9,987	5,797	700,384.1	10,900,198.0	8,415,498.2	2,484,699.9	Wholesale of food
46311	การขายส่งเนื้อสัตว์และผลิตภัณฑ์เนื้อสัตว์	172	934	660	118,426.9	2,661,704.2	2,160,519.0	501,185.3	Wholesale of meat and meat products
46312	การขายส่งปลาและผลิตภัณฑ์สัตว์น้ำ	275	1,338	698	87,014.0	1,018,164.6	766,346.5	251,818.1	Wholesale of fish and fish products
46313	การขายส่งผักและผลไม้	512	1,674	537	48,336.2	1,626,087.9	1,277,818.2	348,269.7	Wholesale of fruits and vegetables
46314	การขายส่งผลิตภัณฑ์นม	219	1,885	1,615	207,021.4	2,514,838.3	2,049,766.8	465,071.5	Wholesale of dairy products
46315	การขายส่งข้าวและผลิตภัณฑ์ที่ได้จากโรงสีข้าว	101	434	285	28,436.0	1,036,691.6	839,195.5	197,496.1	Wholesale of rice and rice milling products
46316	การขายส่งผลิตภัณฑ์ขนมอบ ไข่ นม และไขมันที่ใช้ในการบริโภค	347	1,073	389	42,380.7	630,467.7	436,553.3	193,914.3	Wholesale of bakery products, eggs and edible oils and fats of animal or vegetable origin
46317	การขายส่งน้ำตาล ช็อกโกแลต ลูกกวาด และขนมที่ทำจากน้ำตาล	15	87	52	6,376.0	126,566.6	73,774.5	52,792.2	Wholesale of sugar, chocolate, candy and sugar confectionery
46318	การขายส่งกาแฟ ชา โกโก้	7	53	40	4,697.3	116,641.0	101,807.0	14,834.0	Wholesale of coffee, tea and cocoa
46319	การขายส่งผลิตภัณฑ์อาหารอื่นๆ	520	2,509	1,522	157,695.7	1,169,036.2	709,717.4	459,318.7	Wholesale of other food products
4632	การขายส่งเครื่องดื่มและยาสูบ	613	5,776	4,618	649,541.1	24,677,101.7	22,393,792.3	2,283,309.4	Wholesale of beverages and tobacco
46321	การขายส่งเครื่องดื่มที่มีแอลกอฮอล์	339	3,576	3,018	385,063.9	14,443,996.7	13,012,480.7	1,431,516.0	Wholesale of alcohol beverages
46322	การขายส่งเครื่องดื่มที่ไม่มีแอลกอฮอล์	234	2,072	1,551	260,771.8	10,182,095.1	9,345,877.2	836,217.9	Wholesale of non-alcohol beverages
46323	การขายส่งผลิตภัณฑ์ยาสูบ	40	127	48	3,705.4	51,009.8	35,434.3	15,575.5	Wholesale of tobacco

ตาราง 1 ข้อมูลสถิติที่สำคัญของสถานประกอบการธุรกิจในปี 2556 จำแนกตามประเภทธุรกิจ (ต่อ)

TABLE 1 PRINCIPAL STATISTICS OF BUSINESS ESTABLISHMENTS IN 2013 BY CATEGORY OF BUSINESS INDUSTRY (Cont'd)

(พันบาท In Thousand Baht)

รหัส Code	ประเภทธุรกิจ	จำนวน	จำนวน	ลูกจ้าง Employees		รายได้จากการ	ค่าใช้จ่ายขั้นกลาง	มูลค่าเพิ่ม	Category of business industry
		สถานประกอบการ Number of establishments	คนทำงาน Number of persons engaged	จำนวน Number	ค่าตอบแทน แรงงาน Remuneration	ดำเนินงาน Income	Intermediate consumption	Value added	
464	การขายส่งของใช้ในครัวเรือน	1,163	4,517	2,385	270,393.2	6,167,222.8	4,925,243.2	1,241,979.7	Wholesale of household goods
4641	การขายส่งสิ่งทอ เสื้อผ้า และรองเท้า	701	2,146	860	76,195.9	1,578,358.7	1,048,209.7	530,149.0	Wholesale of textiles, clothing and footwear
46411	การขายส่งด้ายและผ้า	95	320	64	4,382.3	143,758.3	105,052.8	38,705.5	Wholesale of yarn and fabrics
46412	การขายส่งของใช้ในครัวเรือนที่ทำจากสิ่งทอ	70	262	123	11,756.0	173,740.1	127,143.6	46,596.6	Wholesale of household goods of textile
46413	การขายส่งอุปกรณ์ตัดเย็บ	3	16	7	D	D	D	D	Wholesale of haberdashery
46414	การขายส่งเสื้อผ้า	496	1,406	595	53,254.2	1,202,282.8	778,846.5	423,436.3	Wholesale of clothing
46415	การขายส่งรองเท้า	37	142	71	6,265.8	51,441.4	31,768.5	19,672.9	Wholesale of footwear
4642	การขายส่งเครื่องใช้ไฟฟ้าและอิเล็กทรอนิกส์ใช้ในครัวเรือน	40	337	286	40,275.1	727,829.2	587,575.0	140,254.2	Wholesale of electric household appliances and consumer electronics
46421	การขายส่งเครื่องใช้ไฟฟ้าและอิเล็กทรอนิกส์ ชนิดใช้ในครัวเรือน (ยกเว้นอุปกรณ์ไฟฟ้าสำหรับให้แสงสว่าง)	30	227	185	21,341.4	251,699.1	180,446.2	71,252.9	Wholesale of electric household appliances and consumer electronics (except lighting equipment)
46422	การขายส่งอุปกรณ์ไฟฟ้าสำหรับให้แสงสว่าง	10	110	101	18,933.7	476,130.2	407,128.9	69,001.3	Wholesale of lighting equipment
4643	การขายส่งสินค้าวัฒนธรรมและนันทนาการ	129	576	318	41,008.3	566,901.7	412,669.8	154,231.9	Wholesale of cultural and recreation goods
46431	การขายส่งหนังสือ หนังสือพิมพ์ และเครื่องเขียน	47	237	154	17,232.0	236,482.8	172,564.9	63,918.0	Wholesale of books, newspapers and stationery
46432	การขายส่งสื่อบันทึกภาพและเสียงที่บันทึกข้อมูลแล้ว	2	17	17	D	D	D	D	Wholesale of recorded visual and audio media
46433	การขายส่งเครื่องกีฬา	16	80	51	12,729.3	156,704.7	126,297.6	30,407.1	Wholesale of sports goods
46434	การขายส่งเกมและของเล่น	21	62	25	2,389.0	33,393.0	22,008.5	11,384.5	Wholesale of games and toys
46439	การขายส่งสินค้าอื่นๆ ด้านวัฒนธรรมและนันทนาการ	43	180	72	4,965.9	107,576.8	69,959.5	37,617.2	Wholesale of other cultural and recreation goods
4644	การขายส่งสินค้าทางเภสัชกรรมและทางการแพทย์ เครื่องหอม และเครื่องประทินโฉม	58	475	390	52,135.2	1,664,609.8	1,478,974.1	185,635.6	Wholesale of pharmaceutical and medical goods, perfumeries and toilet preparations
46441	การขายส่งสินค้าทางเภสัชกรรมและทางการแพทย์	26	348	314	42,166.9	1,518,761.8	1,363,235.8	155,526.0	Wholesale of pharmaceutical and medical goods
46442	การขายส่งเครื่องหอม	8	30	6	583.2	22,845.0	18,163.6	4,681.4	Wholesale of perfumeries
46443	การขายส่งเครื่องสำอางและเครื่องประทินโฉม	24	98	71	9,385.1	123,002.9	97,574.7	25,428.2	Wholesale of cosmetics and toilet preparations
4649	การขายส่งของใช้ในครัวเรือนอื่นๆ	235	983	531	60,778.6	1,629,523.4	1,397,814.5	231,708.9	Wholesale of other household goods
46493	การขายส่งเครื่องหนังและเครื่องใช้สำหรับการเดินทาง	6	41	34	4,786.9	49,571.0	41,081.7	8,489.3	Wholesale of leather goods and travel accessories
46494	การขายส่งเฟอร์นิเจอร์ชนิดใช้ในครัวเรือน	39	202	84	9,380.5	143,909.0	100,090.7	43,818.3	Wholesale of household furniture
46495	การขายส่งเครื่องดินเผา เครื่องแก้ว และเครื่องครัว	13	48	31	4,161.0	126,730.0	113,817.9	12,912.0	Wholesale of chinaware, glassware and kitchenware
46499	การขายส่งของใช้ในครัวเรือนอื่นๆ ซึ่งมีได้จัดประเภทไว้ในที่อื่น	177	692	382	42,450.3	1,309,313.4	1,142,824.2	166,489.2	Wholesale of other household goods, n.e.c

ตาราง 1 ข้อมูลสถิติที่สำคัญของสถานประกอบการธุรกิจในปี 2556 จำแนกตามประเภทธุรกิจ (ต่อ)

TABLE 1 PRINCIPAL STATISTICS OF BUSINESS ESTABLISHMENTS IN 2013 BY CATEGORY OF BUSINESS INDUSTRY (Cont'd)

(พันบาท In Thousand Baht)

รหัส Code	ประเภทธุรกิจ	จำนวน สถานประกอบการ Number of establishments	จำนวน คนทำงาน Number of persons engaged	ลูกจ้าง Employees		รายได้จากการ ดำเนินงาน Income	ค่าใช้จ่าย ขั้นกลาง Intermediate consumption	มูลค่าเพิ่ม Value added	Category of business industry
				จำนวน Number	ค่าตอบแทน แรงงาน Remuneration				
465	การขายส่งเครื่องจักร อุปกรณ์ และเครื่องมือเครื่องใช้	1,118	6,608	4,747	624,294.6	22,630,277.2	19,633,754.3	2,996,522.8	Wholesale of machinery, equipment and supplies
4651	การขายส่งคอมพิวเตอร์ อุปกรณ์ต่อพ่วง และซอฟต์แวร์	30	169	129	19,070.6	237,371.5	186,845.6	50,526.0	Wholesale of computers, computer peripheral equipment and software
46510	การขายส่งคอมพิวเตอร์ อุปกรณ์ต่อพ่วง และซอฟต์แวร์	30	169	129	19,070.6	237,371.5	186,845.6	50,526.0	Wholesale of computers, computer peripheral equipment and software
4652	การขายส่งอุปกรณ์และชิ้นส่วนทางอิเล็กทรอนิกส์และโทรคมนาคม	25	101	65	6,796.4	121,917.9	103,857.3	18,060.6	Wholesale of electronic and telecommunications equipment and parts
46521	การขายส่งอุปกรณ์และชิ้นส่วนอิเล็กทรอนิกส์	13	52	28	2,885.4	16,992.5	9,005.5	7,987.0	Wholesale of electronic equipment and parts
46522	การขายส่งโทรศัพท์และอุปกรณ์โทรคมนาคม	12	49	37	3,911.0	104,925.4	94,851.8	10,073.6	Wholesale of telephone and telecommunications equipment
4653	การขายส่งเครื่องจักร อุปกรณ์ และเครื่องใช้ทางการเกษตร	881	5,119	3,628	468,984.4	20,564,405.5	18,021,053.2	2,543,352.3	Wholesale of agricultural machinery, equipment and supplies
46530	การขายส่งเครื่องจักร อุปกรณ์ และเครื่องใช้ทางการเกษตร	881	5,119	3,628	468,984.4	20,564,405.5	18,021,053.2	2,543,352.3	Wholesale of agricultural machinery, equipment and supplies
4659	การขายส่งเครื่องจักรและอุปกรณ์อื่นๆ	182	1,218	926	129,443.2	1,706,582.2	1,321,998.3	384,583.9	Wholesale of other machinery and equipment
46591	การขายส่งอุปกรณ์การขนส่ง (ยกเว้น ยานยนต์ จักรยานยนต์และรถจักรยาน)	1	3	1	D	D	D	D	Wholesale of transport equipment (except motor vehicles, motorcycles and bicycles)
46592	การขายส่งเครื่องจักรและอุปกรณ์งานวิศวกรรมโยธางานเหมืองแร่และงานก่อสร้าง	21	245	231	36,765.3	237,573.9	174,252.8	63,321.2	Wholesale of civil engineering, mining and construction machinery
46593	การขายส่งเครื่องจักรและอุปกรณ์ชนิดใช้ในทางอุตสาหกรรม	40	218	149	20,659.5	400,561.5	284,310.5	116,251.0	Wholesale of industrial machinery and equipment
46594	การขายส่งเครื่องจักร อุปกรณ์ และเฟอร์นิเจอร์ชนิดใช้ในสำนักงาน	34	332	286	40,418.1	429,060.7	339,198.3	89,862.4	Wholesale of office machinery, equipment and furniture
46599	การขายส่งเครื่องจักรและอุปกรณ์อื่นๆ ซึ่งมีได้จัดประเภทไว้ในที่อื่น	86	420	258	31,512.8	637,816.1	522,839.6	114,976.5	Wholesale of other machinery and equipment, n.e.c.
466	การขายส่งสินค้าเฉพาะประเภทอื่นๆ	5,942	24,618	11,210	1,201,505.3	31,103,721.4	25,882,040.5	5,221,680.9	Other specialized wholesale
4661	การขายส่งเชื้อเพลิงแข็ง เชื้อเพลิงเหลว และเชื้อเพลิงก๊าซ รวมถึงผลิตภัณฑ์ที่เกี่ยวข้อง	174	780	453	60,326.9	3,852,969.5	3,657,506.9	195,462.6	Wholesale of solid, liquid and gaseous fuels and related products
46611	การขายส่งเชื้อเพลิงแข็ง	77	171	17	1,232.0	10,195.7	3,750.8	6,444.9	Wholesale of solid fuels
46612	การขายส่งเชื้อเพลิงเหลว	5	73	69	17,069.7	2,345,751.4	2,286,608.3	59,143.1	Wholesale of liquid fuels
46613	การขายส่งเชื้อเพลิงก๊าซ	84	499	343	38,821.5	1,333,268.3	1,211,376.4	121,891.9	Wholesale of gaseous fuels
46614	การขายส่งผลิตภัณฑ์ที่ได้จากการกลั่นปิโตรเลียม	8	37	24	3,203.8	163,754.0	155,771.4	7,982.6	Wholesale of refined petroleum products
4662	การขายส่งโลหะและสินแร่โลหะ	117	1,112	950	115,520.3	2,012,423.2	1,622,237.1	390,186.1	Wholesale of metals and metal ores
46621	การขายส่งสินแร่เหล็กและโลหะที่ไม่ใช่เหล็ก	3	14	9	D	D	D	D	Wholesale of ferrous and non-ferrous metal ores
46622	การขายส่งเหล็ก เหล็กกล้า และโลหะที่ไม่ใช่เหล็กขั้นมูลฐาน	114	1,098	941	114,450.0	1,991,432.2	1,609,480.7	381,951.5	Wholesale of iron, steel and non-ferrous metal in primary forms
4663	การขายส่งวัสดุก่อสร้าง เครื่องโลหะ เครื่องอุปกรณ์และวัสดุสำหรับระบบท่อและระบบทำความร้อน	811	5,870	4,533	501,244.3	9,057,961.4	7,854,074.6	1,203,886.8	Wholesale of construction materials, hardware, plumbing and heating equipment and supplies
46631	การขายส่งอิฐ หิน ปูน ทราย และผลิตภัณฑ์คอนกรีต	240	1,340	892	80,488.2	574,626.9	359,515.3	215,111.6	Wholesale of bricks, stone, cement, sand and concrete products
46632	การขายส่งไม้และผลิตภัณฑ์จากไม้แปรรูปขั้นต้น	404	2,363	1,719	191,814.0	5,250,820.7	4,735,326.0	515,494.7	Wholesale of wood in the rough and products of primary processing of wood
46633	การขายส่งสี น้ำมันชักเงา และแล็กเกอร์	13	54	32	3,478.1	45,007.3	37,352.7	7,654.6	Wholesale of paints, varnishes and lacquers
46634	การขายส่งอุปกรณ์ระบบท่อและเครื่องสุขภัณฑ์	13	68	49	5,932.7	188,692.0	155,331.5	33,360.5	Wholesale of plumbing and heating equipment and supplies and sanitary equipment
46639	การขายส่งวัสดุก่อสร้างอื่นๆ	141	2,045	1,841	219,531.3	2,998,814.6	2,566,549.1	432,265.4	Wholesale of other construction materials
4669	การขายส่งของเสียและเศษวัสดุ และผลิตภัณฑ์อื่นๆ ซึ่งมีได้จัดประเภทไว้ในที่อื่น	4,840	16,855	5,275	524,413.7	16,180,367.4	12,748,222.0	3,432,145.4	Wholesale of waste and scrap and other products, n.e.c.
46691	การขายส่งเคมีภัณฑ์ทางอุตสาหกรรม	30	128	72	7,418.0	125,647.0	88,427.7	37,219.2	Wholesale of industrial chemicals
46692	การขายส่งปุ๋ยและเคมีภัณฑ์ทางการเกษตร	228	1,282	871	106,372.7	7,609,431.7	6,885,506.0	723,925.8	Wholesale of fertilizers and agrochemical products
46693	การขายส่งยางพาราและพลาสติกขั้นต้น	131	766	487	55,938.5	2,650,306.6	2,460,105.0	190,201.6	Wholesale of rubber and plastic materials in primary forms
46694	การขายส่งบรรจุภัณฑ์ชนิดใช้ในทางอุตสาหกรรม	17	177	148	15,948.0	121,847.0	93,381.4	28,465.6	Wholesale of industrial or commercial containers
46695	การขายส่งของเสียและเศษวัสดุที่สามารถนำกลับมาใช้ใหม่	4,413	14,416	3,643	332,977.4	5,626,778.7	3,195,940.1	2,430,838.6	Wholesale of waste and scrap and materials for recycling
46699	การขายส่งผลิตภัณฑ์อื่นๆ ซึ่งมีได้จัดประเภทไว้ในที่อื่น	21	88	54	5,759.1	46,356.4	24,861.8	21,494.6	Wholesale of other products, n.e.c.

ตาราง 1 ข้อมูลสถิติที่สำคัญของสถานประกอบการธุรกิจในปี 2556 จำแนกตามประเภทธุรกิจ (ต่อ)

TABLE 1 PRINCIPAL STATISTICS OF BUSINESS ESTABLISHMENTS IN 2013 BY CATEGORY OF BUSINESS INDUSTRY (Cont'd)

(พันบาท In Thousand Baht)

รหัส Code	ประเภทธุรกิจ	จำนวน สถานประกอบการ Number of establishments	จำนวน คนทำงาน Number of persons engaged	ลูกจ้าง Employees		รายได้จากการ ดำเนินงาน Income	ค่าใช้จ่าย ขั้นกลาง Intermediate consumption	มูลค่าเพิ่ม Value added	Category of business industry
				จำนวน Number Number	ค่าตอบแทน แรงงาน Remuneration				
469	การขายส่งสินค้าทั่วไป	765	5,577	4,287	498,119.5	15,617,413.5	13,453,827.6	2,163,585.9	Non-specialized wholesale trade
4690	การขายส่งสินค้าทั่วไป	765	5,577	4,287	498,119.5	15,617,413.5	13,453,827.6	2,163,585.9	Non-specialized wholesale trade
46900	การขายส่งสินค้าทั่วไป	765	5,577	4,287	498,119.5	15,617,413.5	13,453,827.6	2,163,585.9	Non-specialized wholesale trade
47	การขายปลีก (ยกเว้นยานยนต์และจักรยายนต์)	226,635	593,400	213,158	20,596,750.6	472,911,218.0	361,633,373.1	111,277,844.9	Retail trade (except of motor vehicles and motorcycles)
471	ร้านขายปลีกสินค้าทั่วไป	168,348	399,429	128,160	10,276,514.0	224,405,807.6	161,141,499.6	63,264,308.0	Retail sale in non-specialized stores
4711	ร้านขายปลีกอาหาร เครื่องดื่ม หรือยาสูบ เป็นสินค้าหลัก	132,956	310,671	109,335	8,148,831.2	143,757,937.0	103,613,456.2	40,144,480.8	Retail sale in non-specialized stores with food, beverages or tobacco predominating
47111	ซูเปอร์มาร์เก็ต	137	1,110	827	129,053.9	2,689,275.5	2,346,735.9	342,539.6	Supermarkets
47112	ดีสคัฟต์โตร์/ซูเปอร์เซ็นเตอร์/ไฮเปอร์มาร์เก็ต	103	4,291	4,154	610,710.7	24,931,341.1	20,003,526.6	4,927,814.4	Discountstores/Supercenters/Hypermarkets
47113	ร้านสะดวกซื้อ/มินิมาร์ท	2,266	8,766	5,039	632,331.0	8,610,953.8	6,408,531.1	2,202,422.7	Convenience stores/Minimarts
47114	ร้านขายของชำ	130,450	296,503	99,316	6,776,735.5	107,526,366.7	74,854,662.7	32,671,704.0	Grocery stores
4719	ร้านขายปลีกสินค้าทั่วไปอื่นๆ	35,392	88,758	18,825	2,127,682.9	80,647,870.6	57,528,043.4	23,119,827.2	Other retail sale in non-specialized stores
47190	ร้านขายปลีกสินค้าทั่วไปอื่นๆ	35,392	88,758	18,825	2,127,682.9	80,647,870.6	57,528,043.4	23,119,827.2	Other retail sale in non-specialized stores
472	ร้านขายปลีกอาหาร เครื่องดื่ม และยาสูบ	4,431	12,787	3,719	384,144.2	11,124,310.0	8,338,376.9	2,785,933.0	Retail sale of food, beverages and tobacco in specialized stores
4721	ร้านขายปลีกอาหาร	3,914	11,088	2,937	304,543.8	8,469,951.0	6,143,255.3	2,326,695.8	Retail sale of food in specialized stores
47211	ร้านขายปลีกเนื้อสัตว์และผลิตภัณฑ์เนื้อสัตว์	1,206	3,815	1,096	117,855.3	2,807,788.5	1,886,532.0	921,256.4	Retail sale of meat and meat products in specialized stores
47212	ร้านขายปลีกปลาและผลิตภัณฑ์สัตว์น้ำ	364	1,070	165	13,638.6	385,952.9	236,063.9	149,889.0	Retail sale of fish and fish products in specialized stores
47213	ร้านขายปลีกผักและผลไม้	640	1,442	214	20,306.3	349,779.6	218,508.0	131,271.6	Retail sale of fruit and vegetables in specialized stores
47214	ร้านขายปลีกข้าว	669	1,747	334	34,837.0	2,113,266.4	1,619,913.3	493,353.0	Retail sale of rice in specialized stores
47215	ร้านขายปลีกผลิตภัณฑ์ขนมอบ	296	875	279	26,265.6	206,409.0	100,301.8	106,107.2	Retail sale of bakery products in specialized stores
47219	ร้านขายปลีกอาหารอื่นๆ	739	2,139	849	91,641.0	2,606,754.6	2,081,936.1	524,818.5	Retail sale of other food products in specialized stores
4722	ร้านขายปลีกเครื่องดื่ม	500	1,662	777	79,083.5	2,546,387.8	2,101,118.0	445,269.7	Retail sale of beverages in specialized stores
47221	ร้านขายปลีกเครื่องดื่มที่มีแอลกอฮอล์	224	955	502	49,983.9	2,217,382.9	1,861,748.2	355,634.7	Retail sale of alcohol beverages in specialized stores
47222	ร้านขายปลีกเครื่องดื่มที่ไม่มีแอลกอฮอล์	276	708	275	29,099.6	329,004.9	239,369.8	89,635.0	Retail sale of non-alcohol beverages in specialized stores
4723	ร้านขายปลีกผลิตภัณฑ์ยาสูบ	17	36	5	517.0	107,971.2	94,003.7	13,967.5	Retail sale of tobacco products in specialized stores
47230	ร้านขายปลีกผลิตภัณฑ์ยาสูบ	17	36	5	517.0	107,971.2	94,003.7	13,967.5	Retail sale of tobacco products in specialized stores
473	ร้านขายปลีกเชื้อเพลิงยานยนต์	10,913	32,934	13,270	1,647,563.5	74,962,016.2	64,707,938.5	10,254,077.7	Retail sale of automotive fuel in specialized stores
4730	ร้านขายปลีกเชื้อเพลิงยานยนต์	10,913	32,934	13,270	1,647,563.5	74,962,016.2	64,707,938.5	10,254,077.7	Retail sale of automotive fuel in specialized stores
47300	ร้านขายปลีกเชื้อเพลิงยานยนต์	10,913	32,934	13,270	1,647,563.5	74,962,016.2	64,707,938.5	10,254,077.7	Retail sale of automotive fuel in specialized stores
474	ร้านขายปลีกอุปกรณ์สารสนเทศและอุปกรณ์สื่อสารโทรคมนาคม	4,739	14,325	5,947	888,635.5	12,672,638.1	9,265,680.6	3,406,957.5	Retail sale of information and communications equipment in specialized stores
4741	ร้านขายปลีกคอมพิวเตอร์ อุปกรณ์ต่อพ่วง ซอฟต์แวร์ และอุปกรณ์สื่อสารโทรคมนาคม	4,466	13,044	4,981	787,607.0	11,564,022.9	8,445,163.0	3,118,859.9	Retail sale of computers, peripheral units, software and telecommunications equipment in specialized stores
47411	ร้านขายปลีกคอมพิวเตอร์และอุปกรณ์ต่อพ่วง	978	4,292	2,509	324,216.1	5,438,035.7	4,196,025.3	1,242,010.4	Retail sale of computers and peripheral units in specialized stores
47412	ร้านขายปลีกเครื่องเล่นวีดิโอเกมและซอฟต์แวร์สำเร็จรูป	29	85	50	4,904.1	120,435.8	94,595.5	25,840.3	Retail sale of video game consoles and software in specialized stores
47413	ร้านขายปลีกอุปกรณ์สื่อสารโทรคมนาคม	3,459	8,668	2,423	458,486.8	6,005,551.4	4,154,542.2	1,851,009.2	Retail sale of telecommunications equipment in specialized stores
4742	ร้านขายปลีกอุปกรณ์ภาพและเสียง	273	1,281	966	101,028.5	1,108,615.2	820,517.6	288,097.6	Retail sale of audio and video equipment in specialized stores
47420	ร้านขายปลีกอุปกรณ์ภาพและเสียง	273	1,281	966	101,028.5	1,108,615.2	820,517.6	288,097.6	Retail sale of audio and video equipment in specialized stores

ตาราง 1 ข้อมูลสถิติที่สำคัญของสถานประกอบการธุรกิจในปี 2556 จำแนกตามประเภทธุรกิจ (ต่อ)

TABLE 1 PRINCIPAL STATISTICS OF BUSINESS ESTABLISHMENTS IN 2013 BY CATEGORY OF BUSINESS INDUSTRY (Cont'd)

(พันบาท In Thousand Baht)

รหัส Code	ประเภทธุรกิจ	จำนวน สถานประกอบการ Number of establishments	จำนวน คนทำงาน Number of persons engaged	ลูกจ้าง Employees		รายได้จากการ ดำเนินงาน Income	ค่าใช้จ่าย ขั้นกลาง Intermediate consumption	มูลค่าเพิ่ม Value added	Category of business industry
				จำนวน Number	ค่าตอบแทน แรงงาน Remuneration				
475	ร้านขายปลีกอุปกรณ์อื่นๆ ชนิดใช้ในครัวเรือน	12,598	66,817	41,287	4,974,736.7	83,059,135.7	67,151,390.9	15,907,744.8	Retail sale of other household equipment in specialized stores
4751	ร้านขายปลีกสิ่งทอ	1,070	2,701	641	61,102.0	938,329.8	562,269.4	376,060.4	Retail sale of textiles in specialized stores
47511	ร้านขายปลีกผ้า	587	1,359	345	33,327.9	478,239.8	280,062.7	198,177.1	Retail sale of fabrics in specialized stores
47512	ร้านขายปลีกของใช้ในครัวเรือนที่ทำจากผ้า	282	729	132	12,639.9	198,182.4	128,069.1	70,113.3	Retail sale of household articles of textiles in specialized stores
47513	ร้านขายปลีกอุปกรณ์ตัดเย็บ	201	613	164	15,134.2	261,907.7	154,137.7	107,770.0	Retail sale of haberdashery in specialized stores
4752	ร้านขายปลีกเครื่องโลหะ สี และกระจก	5,187	39,160	28,545	3,474,614.0	53,571,549.6	43,959,748.6	9,611,801.0	Retail sale of hardware, paints and glass in specialized stores
47521	ร้านขายปลีกเครื่องโลหะ	105	536	357	48,758.5	765,203.3	578,618.2	186,585.1	Retail sale of hardware in specialized stores
47522	ร้านขายปลีกสี น้ำมันชักเงา และแลคเกอร์	63	343	243	27,066.0	511,699.3	435,279.5	76,419.8	Retail sale of paints, varnishes and lacquers in specialized stores
47523	ร้านขายปลีกอุปกรณ์ระบบท่อและเครื่องสุขภัณฑ์	117	803	619	72,171.2	1,699,800.9	1,352,318.6	347,482.3	Retail sale of plumbing, heating and sanitary equipment and supplies in specialized stores
47524	ร้านขายปลีกวัสดุก่อสร้างอื่นๆ	2,245	15,426	11,145	1,316,811.3	19,659,412.5	15,956,191.8	3,703,220.7	Retail sale of other construction materials in specialized stores
47525	ร้านขายปลีกวัสดุก่อสร้างหลายชนิด รวมถึงวัสดุอุปกรณ์และเครื่องมือชนิดนำไปใช้ทำงานได้ด้วยตัวเอง	2,657	22,053	16,181	2,009,807.0	30,935,433.6	25,637,340.5	5,298,093.1	Retail sale of a variety of construction materials including do-it-yourself material and equipment in specialized stores
4753	ร้านขายปลีกพรม สิ่งปูพื้น วัสดุปิดผนังและปูพื้น	173	578	283	32,468.5	336,616.6	213,511.5	123,105.1	Retail sale of carpets, rugs, wall and floor coverings in specialized stores
47530	ร้านขายปลีกพรม สิ่งปูพื้น วัสดุปิดผนังและปูพื้น	173	578	283	32,468.5	336,616.6	213,511.5	123,105.1	Retail sale of carpets, rugs, wall and floor coverings in specialized stores
4759	ร้านขายปลีกเครื่องใช้ไฟฟ้า เฟอร์นิเจอร์ อุปกรณ์ไฟฟ้าสำหรับให้แสงสว่างและของใช้อื่นๆ ในครัวเรือน	6,168	24,378	11,818	1,406,552.2	28,212,639.6	22,415,861.3	5,796,778.3	Retail sale of electrical household appliances, furniture, lighting equipment and other household articles in specialized stores
47591	ร้านขายปลีกเฟอร์นิเจอร์ชนิดใช้ในครัวเรือน	1,865	8,017	4,269	479,643.2	15,715,836.3	13,171,372.2	2,544,464.2	Retail sale of household furniture in specialized stores
47592	ร้านขายปลีกเครื่องดินเผา เครื่องแก้ว และเครื่องครัว	683	2,322	820	102,282.4	1,156,484.6	813,004.8	343,479.8	Retail sale of chinaware, glassware and kitchenware in specialized stores
47593	ร้านขายปลีกอุปกรณ์ไฟฟ้าสำหรับให้แสงสว่าง	162	685	407	57,406.0	691,429.3	536,301.5	155,127.8	Retail sale of lighting equipment in specialized stores
47594	ร้านขายปลีกเครื่องดนตรีและอุปกรณ์ที่เกี่ยวข้อง	60	123	34	4,047.8	135,727.4	109,843.5	25,883.9	Retail sale of musical instruments and related equipment in specialized stores
47595	ร้านขายปลีกเครื่องใช้ไฟฟ้าชนิดใช้ในครัวเรือน	2,581	10,889	5,509	656,654.9	9,290,298.9	6,814,814.0	2,475,484.9	Retail sale of electrical household appliances in specialized stores
47599	ร้านขายปลีกของใช้อื่นๆ ในครัวเรือน ซึ่งมีได้จัดประเภทไว้ในที่อื่น	817	2,341	778	106,517.9	1,222,863.1	970,525.4	252,337.8	Retail sale of other household articles, n.e.c in specialized stores
476	ร้านขายปลีกสินค้าวัฒนธรรมและนันทนาการ	4,650	13,708	5,313	629,089.6	14,258,976.0	11,576,217.5	2,682,758.4	Retail sale of cultural and recreation goods in specialized stores
4761	ร้านขายปลีกหนังสือ หนังสือพิมพ์ และเครื่องเขียน	1,465	5,461	2,739	342,734.9	9,973,040.5	8,585,917.4	1,387,123.1	Retail sale of books, newspapers and stationary in specialized stores
47611	ร้านขายปลีกหนังสือ หนังสือพิมพ์ วารสาร และนิตยสาร	396	1,379	690	77,091.6	1,051,664.3	747,790.4	303,874.0	Retail sale of books, newspapers, periodicals and magazines in specialized stores
47612	ร้านขายปลีกเครื่องเขียนและเครื่องใช้สำนักงาน	1,069	4,082	2,049	265,643.4	8,921,376.2	7,838,127.0	1,083,249.2	Retail sale of stationary and office supplies in specialized stores
4762	ร้านขายปลีกสื่อบันทึกเสียงและภาพ	354	955	374	43,725.9	808,154.7	429,334.5	378,820.2	Retail sale of music and video recordings in specialized stores
47620	ร้านขายปลีกสื่อบันทึกเสียงและภาพ	354	955	374	43,725.9	808,154.7	429,334.5	378,820.2	Retail sale of music and video recordings in specialized stores
4763	ร้านขายปลีกเครื่องกีฬา	1,043	2,828	1,181	140,750.4	2,261,494.0	1,823,103.4	438,390.6	Retail sale of sporting equipment in specialized stores
47630	ร้านขายปลีกเครื่องกีฬา	1,043	2,828	1,181	140,750.4	2,261,494.0	1,823,103.4	438,390.6	Retail sale of sporting equipment in specialized stores
4764	ร้านขายปลีกเกมและของเล่น	226	540	92	10,147.6	205,216.9	138,436.3	66,780.6	Retail sale of games and toys in specialized stores
47640	ร้านขายปลีกเกมและของเล่น	226	540	92	10,147.6	205,216.9	138,436.3	66,780.6	Retail sale of games and toys in specialized stores
4769	ร้านขายปลีกสินค้าอื่นๆ ด้านวัฒนธรรมและนันทนาการ	1,562	3,924	927	91,730.8	1,011,069.8	599,425.9	411,643.9	Retail sale of other cultural and recreation goods in specialized stores
47691	ร้านขายปลีกผลิตภัณฑ์งานฝีมือคนไทยและของที่ระลึก	395	950	216	22,339.2	232,107.6	153,399.7	78,707.9	Retail sale of Thai handicrafts and souvenirs in specialized stores
47699	ร้านขายปลีกสินค้าอื่นๆ ด้านวัฒนธรรมและนันทนาการ ซึ่งมีได้จัดประเภทไว้ในที่อื่น	1,167	2,974	711	69,391.6	778,962.2	446,026.2	332,936.0	Retail sale of other cultural and recreation goods, n.e.c in specialized stores

ตาราง 1 ข้อมูลสถิติที่สำคัญของสถานประกอบการธุรกิจในปี 2556 จำแนกตามประเภทธุรกิจ (ต่อ)

TABLE 1 PRINCIPAL STATISTICS OF BUSINESS ESTABLISHMENTS IN 2013 BY CATEGORY OF BUSINESS INDUSTRY (Cont'd)

(พันบาท In Thousand Baht)

รหัส Code	ประเภทธุรกิจ	จำนวน สถานประกอบการ Number of establishments	จำนวน คนทำงาน Number of persons engaged	ลูกจ้าง Employees		รายได้จากการ ดำเนินงาน Income	ค่าใช้จ่าย ขั้นกลาง Intermediate consumption	มูลค่าเพิ่ม Value added	Category of business industry
				จำนวน Number Number	ค่าตอบแทน แรงงาน Remuneration				
477	ร้านขายปลีกสินค้าประเภทอื่นๆ	20,668	52,304	14,666	1,666,881.3	51,244,008.3	38,623,074.0	12,620,934.3	Retail sale of other goods in specialized stores
4771	ร้านขายปลีกเสื้อผ้า รองเท้า และเครื่องหนัง	7,217	16,318	2,943	290,083.7	7,764,054.9	5,293,400.7	2,470,654.2	Retail sale of clothing, footwear and leather articles in specialized stores
47711	ร้านขายปลีกเสื้อผ้า	6,234	14,073	2,300	212,004.0	6,482,788.0	4,532,353.5	1,950,434.4	Retail sale of clothing in specialized stores
47712	ร้านขายปลีกรองเท้า	789	1,817	492	60,603.9	975,898.9	534,809.9	441,089.1	Retail sale of footwear in specialized stores
47713	ร้านขายปลีกเครื่องหนัง	194	429	151	17,475.8	305,368.0	226,237.3	79,130.7	Retail sale of leather articles in specialized stores
4772	ร้านขายปลีกสินค้าทางเภสัชกรรมและเวชภัณฑ์ เครื่องหอม และเครื่องปะพ่นไอ	3,921	9,847	3,959	462,003.0	8,039,026.0	5,549,017.5	2,490,008.5	Retail sale of pharmaceutical and medical goods, perfumeries and toilet preparation in specialized stores
47721	ร้านขายปลีกสินค้าทางเภสัชกรรมและเวชภัณฑ์	3,007	6,877	1,942	230,387.9	4,655,574.6	3,191,667.6	1,463,907.0	Retail sale of pharmaceutical and medical goods in specialized stores
47722	ร้านขายปลีกเครื่องหอม	65	167	65	4,345.7	84,947.4	55,952.8	28,994.6	Retail sale of perfumeries in specialized stores
47723	ร้านขายปลีกเครื่องสำอางและเครื่องปะพ่นไอ	849	2,803	1,952	227,269.3	3,298,504.0	2,301,397.0	997,107.0	Retail sale of cosmetics and toilet preparations in specialized stores
4773	ร้านขายปลีกสินค้าใหม่อื่นๆ	9,081	25,002	7,407	879,028.4	34,935,396.2	27,443,872.1	7,491,524.1	Other retail sale of new goods in specialized stores
47731	ร้านขายปลีกนาฬิกา แว่นตา และอุปกรณ์ถ่ายภาพ	937	2,546	1,306	188,976.4	1,212,725.7	661,782.9	550,942.8	Retail sale of watches, eyeglasses and photographic equipment in specialized stores
47732	ร้านขายปลีกเครื่องประดับเพชรพลอย	1,573	4,856	901	94,722.2	20,081,299.8	15,870,351.5	4,210,948.3	Retail sale of jewellery in specialized stores
47733	ร้านขายปลีกดอกไม้ ต้นไม้ และอุปกรณ์ที่เกี่ยวข้อง	3,760	9,408	2,455	235,371.6	5,774,932.6	4,466,343.5	1,308,589.0	Retail sale of flowers, plants and related equipment in specialized stores
47734	ร้านขายปลีกสัตว์เลี้ยงและอุปกรณ์ที่เกี่ยวข้อง	996	3,173	1,010	109,437.2	1,957,241.0	1,483,539.3	473,701.8	Retail sale of pet animals and related equipment in specialized stores
47735	ร้านขายปลีกก๊าซบรรจุถัง ถ่านไม้ และเชื้อเพลิงอื่นๆ สำหรับใช้ในครัวเรือน	904	2,482	659	65,759.1	1,764,886.7	1,261,897.4	502,989.3	Retail sale of household fuel oil, bottled gas, wood and other fuel in specialized stores
47739	ร้านขายปลีกสินค้าใหม่อื่นๆ ซึ่งมีได้จัดประเภทไว้ในที่อื่น	911	2,536	1,075	184,762.0	4,144,310.3	3,699,957.5	444,352.9	Other retail sale of new goods, n.e.c in specialized stores
4774	ร้านขายปลีกสินค้าใช้แล้ว	449	1,137	357	35,766.2	505,531.2	336,783.7	168,747.4	Retail sale of second-hand goods
47741	ร้านขายปลีกโบราณวัตถุ	4	6	-	-	9,829.0	7,745.8	2,083.2	Retail sale of antiques
47742	ร้านขายปลีกเสื้อผ้า รองเท้า และเครื่องหนัง ที่ใช้แล้ว	204	476	131	13,296.8	209,020.9	144,571.9	64,448.9	Retail sale of second hand clothing, footwear and leather articles
47743	ร้านขายปลีกคอมพิวเตอร์และอุปกรณ์สื่อสารโทรคมนาคมที่ใช้แล้ว	51	108	24	2,632.8	74,782.2	54,427.9	20,354.3	Retail sale of second hand computer and telecommunication equipment
47744	ร้านขายปลีกเครื่องใช้ไฟฟ้าและอิเล็กทรอนิกส์ ชนิดใช้ในครัวเรือนที่ใช้แล้ว	90	282	108	11,467.9	123,785.2	76,461.2	47,324.0	Retail sale of second hand electric household appliances and consumer electronics
47745	ร้านขายปลีกหนังสือ หนังสือพิมพ์ วารสาร และนิตยสาร ที่ใช้แล้ว	14	19	-	-	8,638.6	5,171.9	3,466.7	Retail sale of second hand books, newspapers, periodicals and magazines
47749	ร้านขายปลีกสินค้าใช้แล้วอื่นๆ	86	246	94	8,368.8	79,475.3	48,405.1	31,070.2	Retail sale of other second-hand goods
479	การขายปลีกโดยไม่มีร้าน	288	1,096	796	129,185.8	1,184,326.1	829,195.1	355,131.0	Retail trade not in stores, stalls or markets
4791	การขายปลีกโดยการรับสั่งสินค้าทางไปรษณีย์ โทรทัศน์ วิทยุ โทรศัพท์ และทางอินเทอร์เน็ต	4	28	28	4,703.2	52,800.0	14,407.8	38,392.2	Retail sale via mail order houses or via internet
47911	การขายปลีกโดยการรับสั่งสินค้าทางไปรษณีย์ โทรทัศน์ วิทยุ และโทรศัพท์	4	28	28	4,703.2	52,800.0	14,407.8	38,392.2	Retail sale via mail order houses
4799	การขายปลีกโดยไม่มีร้านด้วยวิธีอื่นๆ	284	1,068	768	124,482.6	1,131,526.1	814,787.3	316,738.9	Other retail sale not in stores, stalls or markets
47991	การขายโดยตรง	284	1,068	768	124,482.6	1,131,526.1	814,787.3	316,738.9	Retail sale by direct sales

ตาราง 1 ข้อมูลสถิติที่สำคัญของสถานประกอบการธุรกิจในปี 2556 จำแนกตามประเภทธุรกิจ (ต่อ)

TABLE 1 PRINCIPAL STATISTICS OF BUSINESS ESTABLISHMENTS IN 2013 BY CATEGORY OF BUSINESS INDUSTRY (Cont'd)

(พันบาท In Thousand Baht)

รหัส Code	ประเภทธุรกิจ	จำนวน สถานประกอบการ Number of establishments	จำนวน คนทำงาน Number of persons engaged	ลูกจ้าง Employees		รายได้จากการ ดำเนินงาน Income	ค่าใช้จ่ายขั้นกลาง Intermediate consumption	มูลค่าเพิ่ม Value added	Category of business industry
				จำนวน Number	ค่าตอบแทน แรงงาน Remuneration				
55	ที่พักแรม	2,465	20,056	15,799	1,971,819.6	8,733,145.8	4,182,493.9	4,550,651.9	Accommodation
551	ที่พักแรมระยะสั้น	2,359	19,695	15,623	1,953,420.0	8,639,221.5	4,150,684.1	4,488,537.5	Short term accommodation activities
5510	ที่พักแรมระยะสั้น	2,359	19,695	15,623	1,953,420.0	8,639,221.5	4,150,684.1	4,488,537.5	Short term accommodation activities
55101	โรงแรมและรีสอร์ท	2,187	19,053	15,402	1,931,901.8	8,530,777.9	4,123,644.2	4,407,133.7	Hotels and resort hotels
55102	เกสต์เฮ้าส์	72	293	147	14,447.2	48,703.0	11,513.3	37,189.7	Guesthouses
55103	ที่พักสัมผัสนอนธรรมชาติ	78	279	45	4,798.8	51,153.7	11,821.3	39,332.4	Home stays
55109	ที่พักแรมระยะสั้นอื่นๆ สำหรับนักท่องเที่ยว	22	70	30	2,272.2	8,587.0	3,705.3	4,881.7	Other short term accommodation activities
552	ลานตั้งค่ายพักแรม ที่จอดรถพ่วง และที่ตั้งที่กางแบบเคลื่อนที่	3	67	57	D	D	D	D	Camping grounds, recreational vehicle parks and trailer parks
5520	ลานตั้งค่ายพักแรม ที่จอดรถพ่วง และที่ตั้งที่กางแบบเคลื่อนที่	3	67	57	D	D	D	D	Camping grounds, recreational vehicle parks and trailer parks
55200	ลานตั้งค่ายพักแรม ที่จอดรถพ่วง และที่ตั้งที่กางแบบเคลื่อนที่	3	67	57	D	D	D	D	Camping grounds, recreational vehicle parks and trailer parks
559	ที่พักแรมประเภทอื่นๆ	103	295	119	13,299.6	86,225.1	30,799.9	55,425.3	Other accommodation
5590	ที่พักแรมประเภทอื่นๆ	103	295	119	13,299.6	86,225.1	30,799.9	55,425.3	Other accommodation
55901	การบริการห้องพักหรือที่กอดำหรับนักเรียน/นักศึกษา	17	115	111	12,675.6	43,699.1	22,508.6	21,190.5	Accommodation for students
55909	การบริการที่พักแรมประเภทอื่นๆ ซึ่งมิได้จัดประเภทไว้ในที่อื่น	86	180	8	624.0	42,526.0	8,291.2	34,234.8	Other accommodation, n.e.c
56	การบริการอาหารและเครื่องดื่ม	54,611	157,741	46,347	4,143,086.9	49,108,034.5	28,402,797.9	20,705,236.6	Food and beverage service activities
561	การบริการอาหาร	50,861	146,240	40,182	3,568,721.8	45,963,535.5	26,638,440.8	19,325,094.7	Restaurants and mobile food service activities
5610	การบริการอาหาร	50,861	146,240	40,182	3,568,721.8	45,963,535.5	26,638,440.8	19,325,094.7	Restaurants and mobile food service activities
56101	การบริการอาหารในภัตตาคาร/ร้านอาหาร	50,861	146,240	40,182	3,568,721.8	45,963,535.5	26,638,440.8	19,325,094.7	Restaurants activities
562	การบริการจัดเลี้ยงนอกสถานที่และการบริการอาหารประเภทอื่นๆ	574	2,702	1,430	83,461.7	443,194.1	238,795.5	204,398.6	Event catering and other food service activities
5621	การบริการจัดเลี้ยงนอกสถานที่	295	1,983	1,322	71,925.3	261,908.6	124,350.3	137,558.3	Event catering
56210	การบริการจัดเลี้ยงนอกสถานที่	295	1,983	1,322	71,925.3	261,908.6	124,350.3	137,558.3	Event catering
5629	การบริการอาหารประเภทอื่นๆ	279	718	108	11,536.5	181,285.5	114,445.2	66,840.3	Other food service activities
56292	การดำเนินงานของโรงอาหาร	279	718	108	11,536.5	181,285.5	114,445.2	66,840.3	Operation of canteen
563	การบริการเครื่องดื่ม	3,176	8,800	4,735	490,903.4	2,701,304.9	1,525,561.7	1,175,743.2	Beverage serving activities
5630	การบริการเครื่องดื่ม	3,176	8,800	4,735	490,903.4	2,701,304.9	1,525,561.7	1,175,743.2	Beverage serving activities
56301	การบริการเครื่องดื่มที่มีแอลกอฮอล์เป็นหลักในร้าน	502	3,110	2,463	252,731.4	882,428.8	394,940.4	487,488.4	Beverage serving activities in store, of mostly alcoholic beverages
56302	การบริการเครื่องดื่มที่ไม่มีแอลกอฮอล์เป็นหลักในร้าน	2,674	5,690	2,272	238,172.0	1,818,876.1	1,130,621.3	688,254.8	Beverage serving activities in store, of mostly non-alcoholic beverages
59	การผลิตภาพยนตร์ วีดิทัศน์ และรายการโทรทัศน์ การบันทึกเสียงลงบนสื่อและการจัดพิมพ์จำหน่ายหรือเผยแพร่ดนตรี	228	1,288	797	78,857.3	466,013.4	237,364.8	228,648.6	Motion picture, video and television programme production, sound recording and music publishing activities

ตาราง 1 ข้อมูลสถิติที่สำคัญของสถานประกอบการธุรกิจในปี 2556 จำแนกตามประเภทธุรกิจ (ต่อ)

TABLE 1 PRINCIPAL STATISTICS OF BUSINESS ESTABLISHMENTS IN 2013 BY CATEGORY OF BUSINESS INDUSTRY (Cont'd)

(พันบาท In Thousand Baht)

รหัส Code	ประเภทธุรกิจ	จำนวน สถานประกอบการ Number of establishments	จำนวน คนทำงาน Number of persons engaged	ลูกจ้าง Employees		รายได้จากการ ดำเนินงาน Income	ค่าใช้จ่าย ขั้นกลาง Intermediate consumption	มูลค่าเพิ่ม Value added	Category of business industry
				จำนวน Number	ค่าตอบแทน แรงงาน Remuneration				
591	กิจกรรมที่เกี่ยวกับภาพยนตร์ วีดิทัศน์ และรายการโทรทัศน์	221	1,274	797	78,857.3	464,433.0	236,855.6	227,577.4	Motion picture, video and television programme activities
5911	การผลิตภาพยนตร์ วีดิทัศน์ และรายการโทรทัศน์	1	25	25	D	D	D	D	Motion picture, video and television programme production activities
59111	การผลิตภาพยนตร์และวีดิทัศน์	1	25	25	D	D	D	D	Motion picture and video production activities
5912	กิจกรรมภายหลังการผลิตภาพยนตร์ วีดิทัศน์ และรายการโทรทัศน์	17	50	35	4,239.6	19,270.6	5,734.6	13,536.1	Motion picture, video and television programme post-production activities
59121	การบริหารตัดต่อภาพและเสียง	17	50	35	4,239.6	19,270.6	5,734.6	13,536.1	Audio-visual editing activities
5913	การเผยแพร่ภาพยนตร์ วีดิทัศน์ และรายการโทรทัศน์	1	3	3	D	D	D	D	Motion picture, video and television programme distribution activities
59131	การเผยแพร่ภาพยนตร์ วีดิทัศน์ และรายการโทรทัศน์ เพื่อจำหน่ายหรือเผยแพร่	1	3	3	D	D	D	D	Motion picture, video and television programme distribution activities
5914	การฉายภาพยนตร์	202	1,196	734	71,315.7	426,862.4	220,623.1	206,239.3	Motion picture projection activities
59140	การฉายภาพยนตร์	202	1,196	734	71,315.7	426,862.4	220,623.1	206,239.3	Motion picture projection activities
592	การบันทึกเสียงลงบนสื่อและการจัดพิมพ์จำหน่ายหรือเผยแพร่ดนตรี	7	14	-	-	1,580.4	509.2	1,071.2	Sound recording and music publishing activities
5920	การบันทึกเสียงลงบนสื่อและการจัดพิมพ์จำหน่ายหรือเผยแพร่ดนตรี	7	14	-	-	1,580.4	509.2	1,071.2	Sound recording and music publishing activities
59201	การบันทึกเสียงลงบนสื่อ	7	14	-	-	1,580.4	509.2	1,071.2	Sound recording activities
60	การจัดผังรายการและการแพร่ภาพกระจายเสียง	371	1,370	990	118,838.2	209,987.1	41,275.7	168,711.4	Programming and broadcasting activities
601	การออกอากาศทางวิทยุกระจายเสียง	366	1,338	964	115,565.4	199,998.7	36,910.0	163,088.6	Radio broadcasting
6010	การออกอากาศทางวิทยุกระจายเสียง	366	1,338	964	115,565.4	199,998.7	36,910.0	163,088.6	Radio broadcasting
60101	การออกอากาศทางวิทยุกระจายเสียง (ยกเว้นทางออนไลน์)	366	1,338	964	115,565.4	199,998.7	36,910.0	163,088.6	Radio broadcasting (except on-line)
602	การจัดผังรายการและการแพร่ภาพกระจายเสียงทางโทรทัศน์	5	32	26	3,272.8	9,988.4	4,365.7	5,622.7	Television programming and broadcasting activities
6020	การจัดผังรายการและการแพร่ภาพกระจายเสียงทางโทรทัศน์	5	32	26	3,272.8	9,988.4	4,365.7	5,622.7	Television programming and broadcasting activities
60201	การจัดผังรายการและการแพร่ภาพกระจายเสียงทางโทรทัศน์ โดยไม่ต้องสมัครสมาชิก (ยกเว้นทางออนไลน์)	2	8	6	D	D	D	D	Unsubscription television programming and broadcasting activities (except on-line)
60202	การจัดผังรายการและการแพร่ภาพกระจายเสียงทางโทรทัศน์ โดยสมัครสมาชิก (ยกเว้นทางออนไลน์)	3	24	20	D	D	D	D	Subscription television programming and broadcasting activities (except on-line)
62	การจัดทำโปรแกรมคอมพิวเตอร์ การให้คำปรึกษาเกี่ยวกับคอมพิวเตอร์ และกิจกรรมที่เกี่ยวข้อง	36	132	97	18,161.1	152,004.4	68,832.9	83,171.5	Computer programming, consultancy and related activities
620	การจัดทำโปรแกรมคอมพิวเตอร์ การให้คำปรึกษาเกี่ยวกับคอมพิวเตอร์ และกิจกรรมที่เกี่ยวข้อง	36	132	97	18,161.1	152,004.4	68,832.9	83,171.5	Computer programming, consultancy and related activities
6201	การจัดทำโปรแกรม คอมพิวเตอร์ตามวัตถุประสงค์ของผู้ใช้	19	52	34	6,866.7	40,937.5	6,970.7	33,966.8	Computer programming activities
62011	การจัดทำโปรแกรมเว็บเพจและเครือข่ายตามวัตถุประสงค์ของผู้ใช้	7	35	28	6,237.0	37,712.5	5,761.0	31,951.5	Web pages and networks programming activities
62012	การจัดทำโปรแกรมคอมพิวเตอร์ตามวัตถุประสงค์ของผู้ใช้ (ยกเว้นโปรแกรมเว็บเพจและเครือข่าย)	12	17	6	629.7	3,225.0	1,209.7	2,015.3	Computer programming activities (except web pages and networks programming activities)
6202	การให้คำปรึกษาเกี่ยวกับคอมพิวเตอร์และการจัดการสิ่งอำนวยความสะดวก ด้านคอมพิวเตอร์	13	59	42	5,804.4	31,101.9	12,868.5	18,233.4	Computer consultancy and computer facilities management activities

ตาราง 1 ข้อมูลสถิติที่สำคัญของสถานประกอบการธุรกิจในปี 2556 จำแนกตามประเภทธุรกิจ (ต่อ)

TABLE 1 PRINCIPAL STATISTICS OF BUSINESS ESTABLISHMENTS IN 2013 BY CATEGORY OF BUSINESS INDUSTRY (Cont'd)

(พันบาท In Thousand Baht)

รหัส Code	ประเภทธุรกิจ	จำนวน สถานประกอบการ Number of establishments	จำนวน คนทำงาน Number of persons engaged	ลูกจ้าง Employees		รายได้จากการ ดำเนินงาน Income	ค่าใช้จ่าย ขั้นกลาง Intermediate consumption	มูลค่าเพิ่ม Value added	Category of business industry
				จำนวน Number Number	ค่าตอบแทน แรงงาน Remuneration				
62021	การให้คำปรึกษาด้านฮาร์ดแวร์	3	21	19	D	D	D	D	Hardware consultancy activities
62022	การให้คำปรึกษาด้านซอฟต์แวร์	8	30	17	3,152.4	12,107.4	5,355.4	6,752.0	Software consultancy activities
62023	การจัดการสิ่งอำนวยความสะดวกด้านคอมพิวเตอร์	2	8	6	D	D	D	D	Computer facilities management activities
6209	การบริการเทคโนโลยีสารสนเทศและคอมพิวเตอร์อื่นๆ	4	21	21	5,490.0	79,965.0	48,993.7	30,971.3	Other information technology and computer services activities
62090	การบริการเทคโนโลยีสารสนเทศและคอมพิวเตอร์อื่นๆ	4	21	21	5,490.0	79,965.0	48,993.7	30,971.3	Other information technology and computer services activities
63	การบริการสารสนเทศ	10	43	34	5,423.1	15,394.0	2,418.3	12,975.7	Information service activities
631	การประมวลผลข้อมูล การจัดการและการให้เข้าพื้นที่บนเครื่องแม่ข่าย และกิจกรรมที่เกี่ยวข้อง รวมเว็บท่า	1	5	5	D	D	D	D	Data processing, hosting and related activities; web portals
6312	เว็บท่า	1	5	5	D	D	D	D	Web portals
63120	เว็บท่า	1	5	5	D	D	D	D	Web portals
639	การบริการสารสนเทศอื่นๆ	9	38	29	4,780.5	14,194.0	2,280.0	11,914.0	Other information service activities
6391	กิจกรรมสำนักข่าว	9	38	29	4,780.5	14,194.0	2,280.0	11,914.0	News agency activities
63911	กิจกรรมสำนักข่าวสิ่งพิมพ์	9	38	29	4,780.5	14,194.0	2,280.0	11,914.0	News agency activities to newspapers and periodicals
68	กิจกรรมอสังหาริมทรัพย์	15,617	39,156	13,046	1,479,272.3	14,420,201.8	7,874,900.8	6,545,300.9	Real estate activities
681	กิจกรรมอสังหาริมทรัพย์ที่เป็นของตนเองหรือเช่าจากผู้อื่น	15,556	38,662	12,579	1,411,343.8	13,306,751.6	7,136,510.5	6,170,241.2	Real estate activities with own or leased property
6810	กิจกรรมอสังหาริมทรัพย์ที่เป็นของตนเองหรือเช่าจากผู้อื่น	15,556	38,662	12,579	1,411,343.8	13,306,751.6	7,136,510.5	6,170,241.2	Real estate activities with own or leased property
68101	การซื้อและการขายอสังหาริมทรัพย์ที่เป็นของตนเองเพื่อการอยู่อาศัย	128	788	592	91,120.7	3,265,588.2	2,588,694.0	676,894.2	Buying and selling of on own account of residential buildings
68103	การให้เช่าและการดำเนินการเกี่ยวกับอสังหาริมทรัพย์ที่เป็นของตนเองหรือเช่าจากผู้อื่นเพื่อการอยู่อาศัย	14,999	35,371	10,090	1,086,105.7	7,759,846.4	3,046,094.6	4,713,751.8	Renting and operating of self-owned or leased of residential buildings
68104	การให้เช่าและการดำเนินการเกี่ยวกับอสังหาริมทรัพย์ที่เป็นของตนเองหรือเช่าจากผู้อื่นที่ไม่ใช่เพื่อการอยู่อาศัย	429	2,503	1,896	234,117.4	2,281,317.0	1,501,721.8	779,595.2	Renting and operating of self-owned or leased of non-residential buildings
682	กิจกรรมอสังหาริมทรัพย์ โดยได้รับค่าตอบแทนหรือตามสัญญาจ้าง	61	494	467	67,928.5	1,113,450.1	738,390.4	375,059.8	Real estate activities on a fee or contract basis
6820	กิจกรรมอสังหาริมทรัพย์ โดยได้รับค่าตอบแทนหรือตามสัญญาจ้าง	61	494	467	67,928.5	1,113,450.1	738,390.4	375,059.8	Real estate activities on a fee or contract basis
68201	กิจกรรมของตัวแทนอสังหาริมทรัพย์ โดยได้รับค่าตอบแทนหรือตามสัญญาจ้าง	56	443	426	60,014.3	1,028,040.6	686,464.5	341,576.2	Activities of real estate agents and brokers on a fee or contract basis
68202	การบริการจัดการอสังหาริมทรัพย์ โดยได้รับค่าตอบแทนหรือตามสัญญาจ้าง	5	51	41	7,914.2	85,409.5	51,925.9	33,483.6	Management of real estate on a fee or contract basis
69	กิจกรรมทางกฎหมายและการบัญชี	1,381	3,591	1,491	185,941.7	1,061,144.9	221,605.4	839,539.6	Legal and accounting activities
691	กิจกรรมทางกฎหมาย	1,167	2,293	424	48,392.7	713,444.9	132,359.8	581,085.1	Legal activities
6910	กิจกรรมทางกฎหมาย	1,167	2,293	424	48,392.7	713,444.9	132,359.8	581,085.1	Legal activities
69100	กิจกรรมทางกฎหมาย	1,167	2,293	424	48,392.7	713,444.9	132,359.8	581,085.1	Legal activities
692	กิจกรรมการบัญชี การทำบัญชี และการตรวจสอบบัญชีการให้คำปรึกษาด้านภาษี	214	1,298	1,067	137,549.0	347,700.1	89,245.6	258,454.5	Accounting, bookkeeping and auditing activities; tax consultancy
6920	กิจกรรมการบัญชี การทำบัญชี และการตรวจสอบบัญชี การให้คำปรึกษาด้านภาษี	214	1,298	1,067	137,549.0	347,700.1	89,245.6	258,454.5	Accounting, bookkeeping and auditing activities; tax consultancy
69200	กิจกรรมการบัญชี การทำบัญชี และการตรวจสอบบัญชี การให้คำปรึกษาด้านภาษี	214	1,298	1,067	137,549.0	347,700.1	89,245.6	258,454.5	Accounting, bookkeeping and auditing activities; tax consultancy

ตาราง 1 ข้อมูลสถิติที่สำคัญของสถานประกอบการธุรกิจในปี 2556 จำแนกตามประเภทธุรกิจ (ต่อ)

TABLE 1 PRINCIPAL STATISTICS OF BUSINESS ESTABLISHMENTS IN 2013 BY CATEGORY OF BUSINESS INDUSTRY (Cont'd)

(พันบาท In Thousand Baht)

รหัส Code	ประเภทธุรกิจ	จำนวน สถานประกอบการ Number of establishments	จำนวน คนทำงาน Number of persons engaged	ลูกจ้าง Employees		รายได้จากการ ดำเนินงาน Income	ค่าใช้จ่าย ขั้นกลาง Intermediate consumption	มูลค่าเพิ่ม Value added	Category of business industry
				จำนวน Number	ค่าตอบแทน แรงงาน Remuneration				
71	กิจกรรมด้านสถาปัตยกรรมและวิศวกรรม รวมถึงการทดสอบและการวิเคราะห์ทางเทคนิค	223	1,347	1,075	156,429.9	677,391.6	351,426.0	325,965.6	Architectural and engineering activities; technical testing and analysis
711	กิจกรรมด้านสถาปัตยกรรมและวิศวกรรม และการให้คำปรึกษาด้านเทคนิคที่เกี่ยวข้อง	84	630	534	88,508.7	321,291.2	127,534.3	193,756.9	Architectural and engineering activities and related technical consultancy
7110	กิจกรรมด้านสถาปัตยกรรมและวิศวกรรม และการให้คำปรึกษาด้านเทคนิคที่เกี่ยวข้อง	84	630	534	88,508.7	321,291.2	127,534.3	193,756.9	Architectural and engineering activities and related technical consultancy
71101	กิจกรรมด้านสถาปัตยกรรมและการให้คำปรึกษาที่เกี่ยวข้อง	70	545	468	79,736.0	278,633.9	116,875.4	161,758.5	Architectural activities and related technical consultancy
71102	กิจกรรมด้านวิศวกรรมและการให้คำปรึกษาที่เกี่ยวข้อง	7	38	24	2,611.9	28,304.0	7,911.0	20,393.0	Engineering activities and related technical consultancy
71103	กิจกรรมด้านธรณีฟิสิกส์ ธรณีวิทยา และการให้คำปรึกษาที่เกี่ยวข้อง	7	47	42	6,160.8	14,353.3	2,747.9	11,605.4	Geophysical, geologic activities and related technical consultancy
712	การทดสอบและวิเคราะห์ทางเทคนิค	139	717	541	67,921.2	356,100.4	223,891.7	132,208.7	Technical testing and analysis
7120	การทดสอบและวิเคราะห์ทางเทคนิค	139	717	541	67,921.2	356,100.4	223,891.7	132,208.7	Technical testing and analysis
71202	การตรวจสภาพยานยนต์ทางเทคนิค	139	717	541	67,921.2	356,100.4	223,891.7	132,208.7	Technical inspection services of motor vehicles
73	การโฆษณาและการวิจัยตลาด	1,094	3,288	1,367	142,651.8	735,454.2	364,639.8	370,814.4	Advertising and market research
731	การโฆษณา	1,094	3,288	1,367	142,651.8	735,454.2	364,639.8	370,814.4	Advertising
7310	การโฆษณา	1,094	3,288	1,367	142,651.8	735,454.2	364,639.8	370,814.4	Advertising
73101	กิจกรรมของบริษัทโฆษณา	1,078	3,256	1,351	141,254.1	730,022.2	361,923.0	368,099.2	Advertising activities
73102	กิจกรรมของตัวแทนขายสื่อโฆษณา	16	32	16	1,397.8	5,432.0	2,716.8	2,715.2	Media representation activities
74	กิจกรรมทางวิชาชีพ วิทยาศาสตร์ และเทคนิคอื่นๆ	1,387	4,043	1,539	192,397.4	991,837.5	397,451.6	594,386.0	Other professional, scientific and technical activities
741	กิจกรรมการออกแบบเฉพาะด้าน	33	171	129	15,429.8	60,931.6	19,659.9	41,271.7	Specialized design activities
7410	กิจกรรมการออกแบบเฉพาะด้าน	33	171	129	15,429.8	60,931.6	19,659.9	41,271.7	Specialized design activities
74101	กิจกรรมการออกแบบตกแต่งภายใน	20	145	116	14,220.8	55,428.3	16,604.9	38,823.4	Interior decorators activities
74109	กิจกรรมการออกแบบเฉพาะด้านอื่นๆ	13	26	13	1,209.0	5,503.3	3,055.0	2,448.3	Other specialized design activities
742	กิจกรรมการถ่ายภาพ	1,312	3,656	1,223	146,533.8	839,649.2	362,584.7	477,064.6	Photographic activities
7420	กิจกรรมการถ่ายภาพ	1,312	3,656	1,223	146,533.8	839,649.2	362,584.7	477,064.6	Photographic activities
74200	กิจกรรมการถ่ายภาพ	1,312	3,656	1,223	146,533.8	839,649.2	362,584.7	477,064.6	Photographic activities
749	กิจกรรมทางวิชาชีพ วิทยาศาสตร์ และเทคนิคอื่นๆ ซึ่งมีได้จัดประเภทไว้ในที่อื่น	42	216	186	30,433.8	91,256.7	15,207.1	76,049.7	Other professional, scientific and technical activities n.e.c.
7490	กิจกรรมทางวิชาชีพ วิทยาศาสตร์ และเทคนิคอื่นๆ ซึ่งมีได้จัดประเภทไว้ในที่อื่น	42	216	186	30,433.8	91,256.7	15,207.1	76,049.7	Other professional, scientific and technical activities n.e.c.
74901	กิจกรรมการแปลและล่าม	16	43	13	1,911.5	6,106.7	2,005.9	4,100.8	Translation and interpretation activities
74909	กิจกรรมทางวิชาชีพ วิทยาศาสตร์ และเทคนิคอื่นๆ ซึ่งมีได้จัดประเภทไว้ในที่อื่น	26	173	173	28,522.4	85,150.0	13,201.1	71,948.9	Other professional, scientific and technical activities n.e.c.
77	กิจกรรมการให้เช่า	3,603	9,691	3,285	247,073.7	2,126,326.0	1,132,965.3	993,360.7	Rental and leasing activities
771	การให้เช่ายานยนต์	108	371	197	22,880.4	110,946.7	50,482.9	60,463.9	Renting and leasing of motor vehicles
7710	การให้เช่ายานยนต์	108	371	197	22,880.4	110,946.7	50,482.9	60,463.9	Renting and leasing of motor vehicles
77101	การให้เช่ายานยนต์ชนิดนั่งส่วนบุคคล รถกระบะ รถตู้ และรถขนาดเล็กที่คล้ายกัน	94	281	118	13,713.9	86,820.7	38,593.7	48,227.0	Renting of passenger car, pick-up truck, van and similar light motor vehicles
77109	การให้เช่ายานยนต์ชนิดรถบรรทุกและยานยนต์หนักอื่นๆ	14	90	79	9,166.5	24,126.0	11,889.2	12,236.8	Renting of trucks and other heavy motor vehicles

ตาราง 1 ข้อมูลสถิติที่สำคัญของสถานประกอบการธุรกิจในปี 2556 จำแนกตามประเภทธุรกิจ (ต่อ)

TABLE 1 PRINCIPAL STATISTICS OF BUSINESS ESTABLISHMENTS IN 2013 BY CATEGORY OF BUSINESS INDUSTRY (Cont'd)

(พันบาท In Thousand Baht)

รหัส Code	ประเภทธุรกิจ	จำนวน สถานประกอบการ Number of establishments	จำนวน คนทำงาน Number of persons engaged	ลูกจ้าง Employees		รายได้จากการ ดำเนินงาน Income	ค่าใช้จ่าย ขั้นกลาง Intermediate consumption	มูลค่าเพิ่ม Value added	Category of business industry
				จำนวน Number	ค่าตอบแทน แรงงาน Remuneration				
772	การให้เช่าของใช้ส่วนบุคคลและของใช้ในครัวเรือน	2,585	6,258	1,963	126,948.2	950,949.8	340,650.5	610,299.3	Renting and leasing of personal and household goods
7721	การให้เช่าเครื่องอุปกรณ์เพื่อการนันทนาการและการกีฬา	42	92	8	898.8	10,909.8	3,017.0	7,892.8	Renting and leasing of recreational and sports goods
77210	การให้เช่าเครื่องอุปกรณ์เพื่อการนันทนาการและการกีฬา	42	92	8	898.8	10,909.8	3,017.0	7,892.8	Renting and leasing of recreational and sports goods
7722	การให้เช่าสื่อบันทึกเสียงและภาพ	409	784	136	11,689.2	171,513.6	95,458.2	76,055.4	Renting of video tapes and disks
77220	การให้เช่าสื่อบันทึกเสียงและภาพ	409	784	136	11,689.2	171,513.6	95,458.2	76,055.4	Renting of video tapes and disks
7729	การให้เช่าของใช้ส่วนบุคคลและของใช้ในครัวเรือนอื่นๆ	2,134	5,382	1,819	114,360.2	768,526.3	242,175.2	526,351.1	Renting and leasing of other personal and household goods
77291	การให้เช่าหนังสือ	247	476	18	1,651.4	54,840.1	25,380.9	29,459.2	Renting and leasing of books
77299	การให้เช่าของใช้ส่วนบุคคลและของใช้ในครัวเรือนอื่นๆ ซึ่งมีได้จัดประเภทไว้ในที่อื่น	1,887	4,906	1,801	112,708.8	713,686.2	216,794.3	496,891.9	Renting and leasing of other personal and household goods, n.e.c
773	การให้เช่าเครื่องจักร อุปกรณ์ และสินค้าที่จับต้องได้อื่นๆ	910	3,062	1,125	97,245.1	1,064,429.5	741,832.0	322,597.5	Renting and leasing of other machinery, equipment and tangible goods
7730	การให้เช่าเครื่องจักร อุปกรณ์ และสินค้าที่จับต้องได้อื่นๆ	910	3,062	1,125	97,245.1	1,064,429.5	741,832.0	322,597.5	Renting and leasing of other machinery, equipment and tangible goods
77301	การให้เช่าเครื่องอุปกรณ์การขนส่งทางบก (ยกเว้นยานยนต์)	6	6	-	-	946.8	150.9	795.9	Renting and leasing of land-transport equipment (other than motor vehicles)
77302	การให้เช่าเครื่องอุปกรณ์การขนส่งน้ำ	1	2	D	D	D	D	D	Renting and leasing of water-transport equipment
77304	การให้เช่าเครื่องจักรและอุปกรณ์ทางการเกษตรและการป่าไม้	72	166	86	2,310.5	15,818.4	6,996.4	8,822.0	Renting and leasing of agricultural and forestry machinery and equipment
77305	การให้เช่าเครื่องจักรและอุปกรณ์ในการก่อสร้างและงานวิศวกรรมโยธา	25	126	103	11,630.0	74,951.3	40,502.9	34,448.4	Renting and leasing of construction and civil-engineering machinery and equipment
77306	การให้เช่าเครื่องจักรและอุปกรณ์สำนักงาน	6	20	10	1,014.7	5,801.0	3,610.8	2,190.2	Renting and leasing of office machinery and equipment
77309	การให้เช่าเครื่องจักร อุปกรณ์ และสินค้าที่จับต้องได้อื่นๆ ซึ่งมีได้จัดประเภทไว้ในที่อื่น	800	2,743	925	82,290.0	966,875.9	690,555.5	276,320.4	Renting and leasing of other machinery, equipment and tangible goods, n.e.c
78	กิจกรรมการจ้างงาน	66	570	493	61,695.2	196,447.4	87,589.9	108,857.5	Employment activities
781	กิจกรรมของสำนักงานหรือตัวแทนจัดหางาน	57	328	251	29,492.6	94,141.8	25,132.3	69,009.5	Activities of employment placement agencies
7810	กิจกรรมของสำนักงานหรือตัวแทนจัดหางาน	57	328	251	29,492.6	94,141.8	25,132.3	69,009.5	Activities of employment placement agencies
78101	กิจกรรมการคัดเลือกนักแสดงภาพยนตร์ โทรทัศน์ และการแสดงอื่นๆ	1	5	4	D	D	D	D	Activities of casting agencies and bureaus
78109	กิจกรรมของสำนักงานหรือตัวแทนจัดหางานอื่นๆ	56	323	247	28,733.9	82,256.4	19,531.0	62,725.3	Activities of other employment placement agencies
782	กิจกรรมของสำนักงานหรือตัวแทนจัดหางานชั่วคราว	8	118	118	13,602.6	58,008.0	39,242.1	18,765.9	Temporary employment agency activities
7820	กิจกรรมของสำนักงานหรือตัวแทนจัดหางานชั่วคราว	8	118	118	13,602.6	58,008.0	39,242.1	18,765.9	Temporary employment agency activities
78200	กิจกรรมของสำนักงานหรือตัวแทนจัดหางานชั่วคราว	8	118	118	13,602.6	58,008.0	39,242.1	18,765.9	Temporary employment agency activities
783	กิจกรรมการจัดหาทรัพยากรบุคคลอื่นๆ	1	124	124	D	D	D	D	Other human resources provision
7830	กิจกรรมการจัดหาทรัพยากรบุคคลอื่นๆ	1	124	124	D	D	D	D	Other human resources provision
78300	กิจกรรมการจัดหาทรัพยากรบุคคลอื่นๆ	1	124	124	D	D	D	D	Other human resources provision
79	กิจกรรมของตัวแทนธุรกิจท่องเที่ยว การจ้มนำเที่ยว การบริการสำรองและกิจกรรมที่เกี่ยวข้อง	513	2,148	1,308	129,425.5	1,531,539.5	982,093.6	549,445.9	Travel agency, tour operator, reservation service and related activities
791	กิจกรรมของตัวแทนธุรกิจท่องเที่ยวและการจ้มนำเที่ยว	509	2,098	1,284	126,796.3	1,521,070.0	975,511.3	545,558.7	Travel agency and tour operator activities
7911	กิจกรรมของตัวแทนธุรกิจท่องเที่ยว	401	1,601	1,018	98,925.0	1,077,016.7	680,554.8	396,461.9	Travel agency activities
79110	กิจกรรมของตัวแทนธุรกิจท่องเที่ยว	401	1,601	1,018	98,925.0	1,077,016.7	680,554.8	396,461.9	Travel agency activities
7912	กิจกรรมการจัดนำเที่ยว	108	497	267	27,871.3	444,053.2	294,956.5	149,096.8	Tour operator activities
79120	กิจกรรมการจัดนำเที่ยว	108	497	267	27,871.3	444,053.2	294,956.5	149,096.8	Tour operator activities

ตาราง 1 ข้อมูลสถิติที่สำคัญของสถานประกอบการธุรกิจในปี 2556 จำแนกตามประเภทธุรกิจ (ต่อ)

TABLE 1 PRINCIPAL STATISTICS OF BUSINESS ESTABLISHMENTS IN 2013 BY CATEGORY OF BUSINESS INDUSTRY (Cont'd)

(พันบาท In Thousand Baht)

รหัส Code	ประเภทธุรกิจ	จำนวน สถานประกอบการ Number of establishments	จำนวน คนทำงาน Number of persons engaged	ลูกจ้าง Employees		รายได้จากการ ดำเนินงาน Income	ค่าใช้จ่าย ขั้นกลาง Intermediate consumption	มูลค่าเพิ่ม Value added	Category of business industry
				จำนวน Number	ค่าตอบแทน แรงงาน Remuneration				
799	กิจกรรมบริการสำรองอื่นๆ และกิจกรรมที่เกี่ยวข้อง	4	50	24	2,629.2	10,469.5	6,582.3	3,887.2	Other reservation service and related activities
7990	กิจกรรมบริการสำรองอื่นๆ และกิจกรรมที่เกี่ยวข้อง	4	50	24	2,629.2	10,469.5	6,582.3	3,887.2	Other reservation service and related activities
79909	กิจกรรมบริการสำรองอื่นๆ และกิจกรรมที่เกี่ยวข้องซึ่งมิได้จัดประเภทไว้ในที่อื่น	4	50	24	2,629.2	10,469.5	6,582.3	3,887.2	Other reservation service and related activities, n.e.c
80	การบริการรักษาความปลอดภัยและการสืบสวน	58	3,974	3,928	426,493.8	803,062.4	250,313.3	552,749.2	Security and investigation activities
801	การบริการรักษาความปลอดภัยส่วนบุคคล	40	3,877	3,846	415,733.7	768,589.4	233,957.6	534,631.8	Private security activities
8010	การบริการรักษาความปลอดภัยส่วนบุคคล	40	3,877	3,846	415,733.7	768,589.4	233,957.6	534,631.8	Private security activities
80100	การบริการรักษาความปลอดภัยส่วนบุคคล	40	3,877	3,846	415,733.7	768,589.4	233,957.6	534,631.8	Private security activities
802	การบริการระบบรักษาความปลอดภัย	18	97	82	10,760.1	34,473.0	16,355.6	18,117.4	Security systems service activities
8020	การบริการระบบรักษาความปลอดภัย	18	97	82	10,760.1	34,473.0	16,355.6	18,117.4	Security systems service activities
80200	การบริการระบบรักษาความปลอดภัย	18	97	82	10,760.1	34,473.0	16,355.6	18,117.4	Security systems service activities
81	กิจกรรมการบริการสำหรับอาคารและภูมิทัศน์	62	2,922	2,843	298,789.0	707,872.0	328,633.3	379,238.7	Services to buildings and landscape activities
812	การบริการทำความสะอาด	48	2,877	2,821	296,597.8	696,279.1	322,882.0	373,397.1	Cleaning activities
8121	การบริการทำความสะอาดทั่วไปสำหรับอาคาร	21	2,334	2,322	244,883.7	438,168.0	147,512.1	290,655.8	General cleaning of buildings
81210	การบริการทำความสะอาดทั่วไปสำหรับอาคาร	21	2,334	2,322	244,883.7	438,168.0	147,512.1	290,655.8	General cleaning of buildings
8129	การบริการทำความสะอาดสำหรับอาคารและอุตสาหกรรมอื่นๆ	27	543	499	51,714.1	258,111.2	175,369.9	82,741.3	Other building and industrial cleaning activities
81293	การบริการฆ่าเชื้อและกำจัด	24	125	91	11,990.3	55,978.2	20,292.1	35,686.1	Disinfecting and exterminating activities
81299	การบริการทำความสะอาดสำหรับอาคารและอุตสาหกรรมอื่นๆ ซึ่งมิได้จัดประเภทไว้ในที่อื่น	3	418	408	D	D	D	D	Other building and industrial cleaning activities, n.e.c
813	การบริการดูแลและบำรุงรักษาภูมิทัศน์	14	44	22	2,191.2	11,592.8	5,751.3	5,841.5	Landscape care and maintenance service activities
8130	การบริการดูแลและบำรุงรักษาภูมิทัศน์	14	44	22	2,191.2	11,592.8	5,751.3	5,841.5	Landscape care and maintenance service activities
81300	การบริการดูแลและบำรุงรักษาภูมิทัศน์	14	44	22	2,191.2	11,592.8	5,751.3	5,841.5	Landscape care and maintenance service activities
82	การบริการด้านการบริหารและสนับสนุนการดำเนินงานของสำนักงาน และกิจกรรมอื่นๆ ที่สนับสนุนทางธุรกิจ	3,446	7,405	1,952	208,931.5	2,333,778.2	751,943.9	1,581,834.3	Office administrative, office support and other business support activities
821	การบริการด้านการบริหารและสนับสนุนการดำเนินงานของสำนักงาน	2,992	5,610	814	68,249.4	964,745.6	510,493.5	454,252.1	Office administrative and support activities
8219	การถ่ายเอกสาร การเตรียมเอกสาร และกิจกรรมเฉพาะด้านอื่นๆ ที่สนับสนุนการดำเนินงานสำนักงาน	2,992	5,610	814	68,249.4	964,745.6	510,493.5	454,252.1	Photocopying, document preparation and other specialized office support activities
82191	การถ่ายเอกสาร	2,839	5,281	770	64,358.4	912,723.1	484,423.6	428,299.5	Photocopying activities
82199	การเตรียมเอกสารและกิจกรรมเฉพาะด้านอื่นๆ ที่สนับสนุนการดำเนินงานสำนักงาน	153	329	44	3,891.0	52,022.6	26,069.9	25,952.6	Document preparation and other specialized office support activities
822	กิจกรรมศูนย์บริการลูกค้าทางโทรศัพท์	3	18	18	D	D	D	D	Activities of call centres
8220	กิจกรรมศูนย์บริการลูกค้าทางโทรศัพท์	3	18	18	D	D	D	D	Activities of call centres
82200	กิจกรรมศูนย์บริการลูกค้าทางโทรศัพท์	3	18	18	D	D	D	D	Activities of call centres
823	การจัดการประชุมและการแสดงสินค้า	2	10	8	D	D	D	D	Organization of conventions and trade shows
8230	การจัดการประชุมและการแสดงสินค้า	2	10	8	D	D	D	D	Organization of conventions and trade shows
82302	การจัดการแสดงสินค้า	2	10	8	D	D	D	D	Organization of trade shows

ตาราง 1 ข้อมูลสถิติที่สำคัญของสถานประกอบการธุรกิจในปี 2556 จำแนกตามประเภทธุรกิจ (ต่อ)

TABLE 1 PRINCIPAL STATISTICS OF BUSINESS ESTABLISHMENTS IN 2013 BY CATEGORY OF BUSINESS INDUSTRY (Cont'd)

(พันบาท In Thousand Baht)

รหัส Code	ประเภทธุรกิจ	จำนวน สถานประกอบการ Number of establishments	จำนวน คนทำงาน Number of persons engaged	ลูกจ้าง Employees		รายได้จากการ ดำเนินงาน Income	ค่าใช้จ่าย ขั้นกลาง Intermediate consumption	มูลค่าเพิ่ม Value added	Category of business industry
				จำนวน Number Number	ค่าตอบแทน แรงงาน Remuneration				
829	กิจกรรมบริการสนับสนุนทางธุรกิจ ซึ่งมีได้จัดประเภทไว้ในที่อื่น	449	1,767	1,112	137,348.5	1,348,245.5	227,162.1	1,121,083.5	Business support service activities n.e.c.
8291	กิจกรรมของตัวแทนจัดเก็บเงินและการบริการข้อมูลเครดิต	20	171	157	19,951.5	57,836.7	11,350.0	46,486.7	Activities of collection agencies and credit bureaus
82911	กิจกรรมของตัวแทนจัดเก็บเงิน	20	171	157	19,951.5	57,836.7	11,350.0	46,486.7	Activities of collection agencies
8292	กิจกรรมการบรรจุหีบห่อ	11	34	14	1,632.6	12,229.9	7,117.6	5,112.3	Packaging activities
82920	กิจกรรมการบรรจุหีบห่อ	11	34	14	1,632.6	12,229.9	7,117.6	5,112.3	Packaging activities
8299	กิจกรรมการบริการอื่นๆ ที่สนับสนุนทางธุรกิจ ซึ่งมีได้จัดประเภทไว้ในที่อื่น	418	1,563	942	115,764.5	1,278,178.9	208,694.5	1,069,484.4	Other business support service activities n.e.c.
82990	กิจกรรมการบริการอื่นๆ ที่สนับสนุนทางธุรกิจ ซึ่งมีได้จัดประเภทไว้ในที่อื่น	418	1,563	942	115,764.5	1,278,178.9	208,694.5	1,069,484.4	Other business support service activities n.e.c.
90	กิจกรรมการสร้างสรรค์ศิลปะและความบันเทิง	4,312	31,637	22,614	784,230.3	2,113,236.9	509,721.2	1,603,515.7	Creative, arts and entertainment activities
900	กิจกรรมการสร้างสรรค์ศิลปะและความบันเทิง	4,312	31,637	22,614	784,230.3	2,113,236.9	509,721.2	1,603,515.7	Creative, arts and entertainment activities
9000	กิจกรรมการสร้างสรรค์ศิลปะและความบันเทิง	4,312	31,637	22,614	784,230.3	2,113,236.9	509,721.2	1,603,515.7	Creative, arts and entertainment activities
90001	กิจกรรมการสร้างสรรค์ศิลปะ	19	32	13	1,256.9	5,004.7	2,429.3	2,575.4	Creative and arts activities
90002	กิจกรรมด้านความบันเทิง	4,293	31,606	22,601	782,973.4	2,108,232.2	507,291.9	1,600,940.3	Entertainment activities
92	กิจกรรมการพนันและการเสี่ยงโชค	175	321	9	544.4	226,220.7	182,610.2	43,610.5	Gambling and betting activities
920	กิจกรรมการพนันและการเสี่ยงโชค	175	321	9	544.4	226,220.7	182,610.2	43,610.5	Gambling and betting activities
9200	กิจกรรมการพนันและการเสี่ยงโชค	175	321	9	544.4	226,220.7	182,610.2	43,610.5	Gambling and betting activities
92001	การดำเนินงานเกี่ยวกับสลากกินแบ่ง	163	303	3	292.4	222,407.7	180,420.8	41,986.9	Operation of lottery
92009	กิจกรรมการพนันและการเสี่ยงโชคอื่นๆ	12	18	6	252.0	3,813.0	2,189.4	1,623.6	Other gambling and betting activities
93	กิจกรรมด้านการกีฬา ความบันเทิง และการนันทนาการ	3,071	6,852	2,332	263,043.5	1,316,063.1	425,587.2	890,475.8	Sports activities and amusement and recreation activities
931	กิจกรรมด้านการกีฬา	834	2,645	1,500	152,903.4	540,586.4	141,764.3	398,822.1	Sports activities
9311	การดำเนินงานเกี่ยวกับสิ่งอำนวยความสะดวกด้านการกีฬา	803	2,549	1,447	148,426.7	526,906.6	137,872.9	389,033.6	Operation of sports facilities
93111	การดำเนินงานเกี่ยวกับสิ่งอำนวยความสะดวกด้านการกีฬา	782	2,452	1,380	136,648.7	496,582.6	131,694.1	364,888.4	Operation of sports facilities
93112	การดำเนินงานของศูนย์ฟิตเนสและการออกกำลังกายเพื่อเพิ่มความยืดหยุ่นของร่างกาย	21	97	67	11,778.0	30,324.0	6,178.8	24,145.2	Operation of fitness centers
9319	กิจกรรมอื่นๆ ด้านการกีฬา	31	96	53	4,476.7	13,679.9	3,891.4	9,788.5	Other sports activities
93192	กิจกรรมของสมาคม/สมาพันธ์กีฬา	2	6	6	D	D	D	D	Activities of sport associations
93199	กิจกรรมอื่นๆ ด้านการกีฬา ซึ่งมีได้จัดประเภทไว้ในที่อื่น	29	90	47	4,048.8	12,389.3	3,831.7	8,557.6	Other sports activities, n.e.c.
932	กิจกรรมด้านความบันเทิงและการนันทนาการอื่นๆ	2,237	4,207	833	110,140.2	775,476.6	283,822.9	491,653.7	Other amusement and recreation activities
9321	กิจกรรมสวนสนุกและธีมปาร์ค	11	73	50	5,509.0	14,451.7	6,333.6	8,118.1	Activities of amusement parks and theme parks
93210	กิจกรรมสวนสนุกและธีมปาร์ค	11	73	50	5,509.0	14,451.7	6,333.6	8,118.1	Activities of amusement parks and theme parks
9329	กิจกรรมด้านความบันเทิงและการนันทนาการอื่นๆ ซึ่งมีได้จัดประเภทไว้ในที่อื่น	2,226	4,134	783	104,631.2	761,024.9	277,489.3	483,535.6	Other amusement and recreation activities n.e.c.
93292	กิจกรรมการแสดงโชว์เพื่อความบันเทิงและการนันทนาการ	8	62	5	150.0	5,016.1	2,033.3	2,982.8	Activities of amusement and recreation shows
93293	กิจกรรมการค้าขายร้านเกมและตู้เกมหยอดเหรียญ	2,189	3,940	730	99,380.6	733,110.5	262,786.5	470,324.1	Operation of games shops and coin-operated games activities
93299	กิจกรรมด้านความบันเทิงและการนันทนาการอื่นๆ ซึ่งมีได้จัดประเภทไว้ในที่อื่น	29	133	48	5,100.6	22,898.3	12,669.5	10,228.8	Other amusement and recreation activities n.e.c.

ตาราง 1 ข้อมูลสถิติที่สำคัญของสถานประกอบการธุรกิจในปี 2556 จำแนกตามประเภทธุรกิจ (ต่อ)

TABLE 1 PRINCIPAL STATISTICS OF BUSINESS ESTABLISHMENTS IN 2013 BY CATEGORY OF BUSINESS INDUSTRY (Cont'd)

(พันบาท In Thousand Baht)

รหัส Code	ประเภทธุรกิจ	จำนวน สถานประกอบการ Number of establishments	จำนวน คนทำงาน Number of persons engaged	ลูกจ้าง Employees		รายได้จากการ ดำเนินงาน Income	ค่าใช้จ่าย ขั้นกลาง Intermediate consumption	มูลค่าเพิ่ม Value added	Category of business industry
				จำนวน Number Number	ค่าตอบแทน แรงงาน Remuneration				
95	การซ่อมคอมพิวเตอร์และของใช้ส่วนบุคคลและของใช้ในครัวเรือน	7,454	12,753	1,956	192,847.3	3,195,342.5	1,807,337.2	1,388,005.3	Repair of computers and personal and household goods
951	การซ่อมอุปกรณ์คอมพิวเตอร์และอุปกรณ์สื่อสารโทรคมนาคม	1,690	3,695	1,014	105,215.5	1,843,725.6	1,227,366.7	616,359.0	Repair of computers and communication equipment
9511	การซ่อมคอมพิวเตอร์และอุปกรณ์ต่อพ่วง	1,163	2,725	761	71,850.7	1,420,570.4	986,207.2	434,363.2	Repair of computers and peripheral equipment
95110	การซ่อมคอมพิวเตอร์และอุปกรณ์ต่อพ่วง	1,163	2,725	761	71,850.7	1,420,570.4	986,207.2	434,363.2	Repair of computers and peripheral equipment
9512	การซ่อมอุปกรณ์สื่อสารโทรคมนาคม	527	971	252	33,364.8	423,155.2	241,159.4	181,995.8	Repair of communication equipment
95120	การซ่อมอุปกรณ์สื่อสารโทรคมนาคม	527	971	252	33,364.8	423,155.2	241,159.4	181,995.8	Repair of communication equipment
952	การซ่อมของใช้ส่วนบุคคลและของใช้ในครัวเรือน	5,764	9,058	942	87,631.8	1,351,616.9	579,970.6	771,646.3	Repair of personal and household goods
9521	การซ่อมเครื่องใช้อิเล็กทรอนิกส์ในครัวเรือน	2,678	3,897	330	25,669.8	555,021.5	201,603.7	353,417.8	Repair of consumer electronics
95210	การซ่อมเครื่องใช้อิเล็กทรอนิกส์ในครัวเรือน	2,678	3,897	330	25,669.8	555,021.5	201,603.7	353,417.8	Repair of consumer electronics
9522	การซ่อมเครื่องใช้ในครัวเรือนและอุปกรณ์สำหรับบ้านและสวน	1,541	3,132	540	55,885.2	593,041.0	290,428.3	302,612.8	Repair of household appliances and home and garden equipment
95220	การซ่อมเครื่องใช้ในครัวเรือนและอุปกรณ์สำหรับบ้านและสวน	1,541	3,132	540	55,885.2	593,041.0	290,428.3	302,612.8	Repair of household appliances and home and garden equipment
9523	การซ่อมรองเท้าและเครื่องหนัง	129	181	43	3,323.0	18,960.9	8,381.0	10,579.8	Repair of footwear and leather goods
95230	การซ่อมรองเท้าและเครื่องหนัง	129	181	43	3,323.0	18,960.9	8,381.0	10,579.8	Repair of footwear and leather goods
9524	การซ่อมเฟอร์นิเจอร์และของตกแต่งบ้าน	28	56	8	768.0	8,372.0	4,591.3	3,780.7	Repair of furniture and home furnishings
95240	การซ่อมเฟอร์นิเจอร์และของตกแต่งบ้าน	28	56	8	768.0	8,372.0	4,591.3	3,780.7	Repair of furniture and home furnishings
9529	การซ่อมของใช้ส่วนบุคคลและของใช้ในครัวเรือนอื่นๆ	1,388	1,792	22	1,985.7	176,221.5	74,966.3	101,255.2	Repair of other personal and household goods
95291	การซ่อมนาฬิกา	120	160	-	-	25,599.2	13,611.2	11,988.0	Repair of watches and clocks
95292	การซ่อมเสื้อผ้าเครื่องแต่งกาย	960	1,234	-	-	88,174.7	30,371.1	57,803.5	Repair and alteration of clothing
95293	การซ่อมรถจักรยาน	129	149	20	1,845.7	21,019.1	11,400.8	9,618.3	Repair of bicycles
95294	การซ่อมเครื่องดนตรี	5	8	2	140.0	1,442.0	827.3	614.7	Repair of musical instruments
95299	การซ่อมของใช้ส่วนบุคคลและของใช้ในครัวเรือนอื่นๆ ซึ่งมิได้จัดประเภทไว้ในที่อื่น	174	241	-	-	39,986.5	18,755.8	21,230.7	Repair of other personal and household goods, n.e.c
96	กิจกรรมบริการส่วนบุคคลอื่นๆ	40,682	57,405	8,504	819,918.6	7,626,640.9	3,403,949.7	4,222,691.2	Other personal service activities
961	กิจกรรมบริการเพื่อเสริมสร้างสุขภาพร่างกาย (ยกเว้นกิจกรรมด้านการกีฬา)	31,179	43,308	7,061	675,434.0	6,227,629.8	2,786,264.0	3,441,365.9	Personal services for wellness (except sport activities)
9610	กิจกรรมบริการเพื่อเสริมสร้างสุขภาพร่างกาย (ยกเว้นกิจกรรมด้านการกีฬา)	31,179	43,308	7,061	675,434.0	6,227,629.8	2,786,264.0	3,441,365.9	Personal services for wellness (except sport activities)
96101	กิจกรรมสปาและการนวด	2,373	6,319	1,816	216,721.5	843,425.2	213,052.4	630,372.7	Activities of spas and massage salons
96102	กิจกรรมบริการลดน้ำหนัก	19	114	97	12,606.7	52,546.1	24,979.3	27,566.8	Activities of reducing and slendering salons
96103	กิจกรรมการแต่งผม	28,055	35,751	4,790	390,023.2	5,063,762.8	2,427,015.7	2,636,747.1	Activities of hairdressing salons
96104	กิจกรรมการดูแลความงาม แต่งเล็บมือและเล็บเท้า	726	1,070	305	48,702.7	211,435.8	86,842.5	124,593.2	Activities of beauty, manicure and pedicure salons
96109	กิจกรรมบริการอื่นๆ เพื่อเสริมสร้างสุขภาพร่างกาย (ยกเว้นกิจกรรมด้านการกีฬา)	6	54	54	7,380.0	56,460.0	34,374.0	22,086.0	Other personal services for wellness (except sport activities)

ตาราง 1 ข้อมูลสถิติที่สำคัญของสถานประกอบการธุรกิจในปี 2556 จำแนกตามประเภทธุรกิจ (ต่อ)

TABLE 1 PRINCIPAL STATISTICS OF BUSINESS ESTABLISHMENTS IN 2013 BY CATEGORY OF BUSINESS INDUSTRY (Cont'd)

(พันบาท In Thousand Baht)

รหัส Code	ประเภทธุรกิจ	จำนวน สถานประกอบการ Number of establishments	จำนวน คนทำงาน Number of persons engaged	ลูกจ้าง Employees		รายได้จากการ ดำเนินงาน Income	ค่าใช้จ่ายชั้นกลาง Intermediate consumption	มูลค่าเพิ่ม Value added	Category of business industry
				จำนวน Number	ค่าตอบแทน แรงงาน Remuneration				
962	การบริการซักรีดและซักแห้ง	4,687	8,307	851	81,694.7	999,522.5	483,018.0	516,504.6	Washing and (dry-) cleaning of textile and fur products
9620	การบริการซักรีดและซักแห้ง	4,687	8,307	851	81,694.7	999,522.5	483,018.0	516,504.6	Washing and (dry-) cleaning of textile and fur products
96201	การบริการซักรีดและซักแห้ง (ยกเว้นโดยเครื่องซักผ้าชนิดหยอดเหรียญ)	4,074	7,218	851	81,694.7	883,263.5	442,323.6	440,940.0	Washing and (dry-) cleaning of textile and fur products (except by self-service coin-operated machines)
96202	การบริการซักรีดและซักแห้ง โดยเครื่องซักผ้าชนิดหยอดเหรียญ	613	1,090	-	-	116,259.0	40,694.4	75,564.6	Washing and (dry-) cleaning of textile and fur products by self-service coin-operated machines
963	กิจกรรมบริการส่วนบุคคลอื่นๆ ซึ่งมีได้จัดประเภทไว้ในที่อื่น	4,816	5,790	592	62,789.8	399,488.6	134,667.8	264,820.8	Other personal service activities n.e.c.
9630	กิจกรรมบริการส่วนบุคคลอื่นๆ ซึ่งมีได้จัดประเภทไว้ในที่อื่น	4,816	5,790	592	62,789.8	399,488.6	134,667.8	264,820.8	Other personal service activities n.e.c.
96301	การทำศพและกิจกรรมที่เกี่ยวข้อง	311	409	62	4,300.0	9,924.8	2,075.1	7,849.6	Funeral and related activities
96302	กิจกรรมการดูแลสัตว์เลี้ยง	93	274	101	11,038.6	74,732.3	34,193.0	40,539.3	Pet care activities
96303	กิจกรรมบริการด้วยเครื่องหยอดเหรียญ	153	243	-	-	20,665.4	10,853.4	9,812.0	Concession operation of coin-operated personal service machines
96304	กิจกรรมโหราศาสตร์และไสยศาสตร์	4,077	4,089	12	57.6	130,931.0	32,216.2	98,714.8	Astrological and spiritualists' activities
96305	กิจกรรมบริการอาบ อบ นวด และบริการอื่นๆ ที่คล้ายกัน	21	371	325	38,631.8	96,614.9	24,425.0	72,189.8	Turkish baths, sauna and steam baths activities
96309	กิจกรรมบริการส่วนบุคคลอื่นๆ ซึ่งมีได้จัดประเภทไว้ในที่อื่น	161	404	92	8,761.8	66,620.2	30,905.0	35,715.3	Other personal service activities n.e.c.

หมายเหตุ : D หมายถึง ตัวเลขที่ไม่เปิดเผย

Note : D means disclosure prohibited.

ที่มา : การสำรวจธุรกิจทางการค้าและธุรกิจทางการบริการ พ.ศ. 2557 ภาคตะวันออกเฉียงเหนือ สำนักงานสถิติแห่งชาติ กระทรวงเทคโนโลยีสารสนเทศและการสื่อสาร

Source : The 2014 Business Trade and Services Survey Northeastern Region , National Statistical Office, Ministry of Information and Communication Technology.

ตาราง 2 จำนวนคนทำงานของสถานประกอบการธุรกิจในปี 2556 จำแนกตามสถานภาพการทำงาน เพศ และประเภทธุรกิจ

TABLE 2 NUMBER OF PERSONS ENGAGED OF BUSINESS ESTABLISHMENTS IN2013 BY WORK STATUS, SEX AND CATEGORY OF BUSINESS INDUSTRY

รหัส Code	ประเภทธุรกิจ	จำนวน สถาน- ประกอบการ Number of establishments	รวม			คนทำงานโดยไม่ได้รับค่าจ้าง/ เงินเดือน Unpaid workers			ลูกจ้าง Employees									Category of business industry
			รวม Total	ชาย Male	หญิง Female	รวม			ระดับบริหารจัดการ Management level			ระดับปฏิบัติการ Operation level						
						รวม Total	ชาย Male	หญิง Female	รวม	ชาย	หญิง	รวม	ชาย	หญิง				
															Total	Male	Female	
	รวม	426,136	1,167,980	545,486	622,494	714,205	325,506	388,699	453,775	219,980	233,795	35,511	16,882	18,629	418,264	203,098	215,166	Total
45	การขายส่งและการขายปลีก การซ่อมยานยนต์และจักรยานยนต์	43,668	135,974	95,489	40,485	68,279	47,776	20,503	67,695	47,713	19,982	5,006	3,191	1,815	62,689	44,522	18,167	Wholesale and retail trade; repair of motor vehicles and motorcycles
451	การขายยานยนต์	1,454	19,350	11,853	7,496	1,588	1,095	494	17,761	10,759	7,002	2,172	1,332	840	15,589	9,427	6,162	Sale of motor vehicles
4510	การขายยานยนต์	1,454	19,350	11,853	7,496	1,588	1,095	494	17,761	10,759	7,002	2,172	1,332	840	15,589	9,427	6,162	Sale of motor vehicles
45101	การขายยานยนต์ใหม่ชนิดรถยนต์ นั่งส่วนบุคคล รถกระบะ รถตู้ และรถขนาดเล็กที่คล้ายกัน	331	14,355	8,717	5,637	188	111	76	14,167	8,606	5,561	1,771	1,010	761	12,396	7,597	4,800	Sale of new passenger motor vehicles, pick-up truck, van and similar light motor vehicles
45102	การขายยานยนต์ใหม่ชนิดรถบรรทุก และยานยนต์หนักอื่นๆ	40	642	376	266	18	15	3	624	362	263	86	55	31	539	307	232	Sale of new trucks and other heavy motor vehicles
45103	การขายยานยนต์เก่าชนิดรถยนต์ นั่งส่วนบุคคล รถกระบะ รถตู้ และรถขนาดเล็กที่คล้ายกัน	1,076	4,276	2,711	1,565	1,369	955	414	2,907	1,756	1,151	302	261	41	2,605	1,495	1,110	Sale of used passenger motor vehicles, pick-up truck, van and similar light motor vehicles
45104	การขายยานยนต์เก่าชนิดรถบรรทุก และยานยนต์หนักอื่นๆ	7	77	49	28	14	14	-	63	35	28	14	7	7	49	28	21	Sale of used trucks and other heavy motor vehicles
452	การบำรุงรักษาและซ่อมยานยนต์	14,325	45,834	35,457	10,377	25,446	18,117	7,330	20,388	17,340	3,048	1,309	1,235	74	19,079	16,106	2,974	Maintenance and repair of motor vehicles
4520	การบำรุงรักษาและซ่อมยานยนต์	14,325	45,834	35,457	10,377	25,446	18,117	7,330	20,388	17,340	3,048	1,309	1,235	74	19,079	16,106	2,974	Maintenance and repair of motor vehicles
45201	การบำรุงรักษาและซ่อมระบบเครื่องยนต์ และชิ้นส่วนยานยนต์	11,625	34,891	27,065	7,826	20,933	15,324	5,609	13,957	11,741	2,216	920	864	56	13,037	10,877	2,160	Maintenance and repair of motor vehicle engines and other parts
45202	การซ่อมตัวถัง ประตู หน้าต่าง และอื่นๆ ที่คล้ายกัน	1,106	4,212	3,727	485	1,609	1,275	334	2,603	2,452	150	311	293	18	2,292	2,159	133	Repair of motor vehicle bodys, doors, windows and other similar services
45203	การบำรุงรักษายานยนต์ทั่วไป	1,594	6,732	4,665	2,067	2,904	1,518	1,386	3,828	3,147	681	77	77	-	3,751	3,070	681	Car-washing, polishing and similar services
453	การขายชิ้นส่วนและอุปกรณ์เสริม ของยานยนต์	2,643	11,417	8,240	3,178	5,008	3,026	1,982	6,409	5,214	1,195	143	117	27	6,266	5,097	1,169	Sale of motor vehicle parts and accessories
4530	การขายชิ้นส่วนและอุปกรณ์เสริม ของยานยนต์	2,643	11,417	8,240	3,178	5,008	3,026	1,982	6,409	5,214	1,195	143	117	27	6,266	5,097	1,169	Sale of motor vehicle parts and accessories

ตาราง 2 จำนวนคนทำงานของสถานประกอบการธุรกิจในปี 2556 จำแนกตามสถานภาพการทำงาน เพศ และประเภทธุรกิจ (ต่อ)

TABLE 2 NUMBER OF PERSONS ENGAGED OF BUSINESS ESTABLISHMENTS IN2013 BY WORK STATUS, SEX AND CATEGORY OF BUSINESS INDUSTRY(Cont'd)

รหัส Code	ประเภทธุรกิจ	จำนวน สถาน- ประกอบการ Number of establishments	รวม Total			คนทำงานโดยไม่ได้รับค่าจ้าง/ เงินเดือน Unpaid workers			ลูกจ้าง Employees									Category of business industry
			รวม Total	ชาย Male	หญิง Female	รวม Total			ระดับบริหารจัดการ Management level			ระดับปฏิบัติการ Operation level						
						รวม Total	ชาย Male	หญิง Female	รวม Total	ชาย Male	หญิง Female	รวม Total	ชาย Male	หญิง Female				
															รวม Total	ชาย Male	หญิง Female	
45301	การขายส่งชิ้นส่วนและอุปกรณ์เสริมใหม่ของยานยนต์	166	820	651	169	343	233	110	477	418	59	3	1	2	474	417	57	Wholesale of new motor vehicle parts and accessories
45302	การขายปลีกชิ้นส่วนและอุปกรณ์เสริมใหม่ของยานยนต์	2,203	9,544	6,841	2,704	4,174	2,518	1,656	5,370	4,322	1,048	114	95	19	5,256	4,227	1,029	Retail of new motor vehicle parts and accessories
45303	การขายส่งและปลีกชิ้นส่วนและอุปกรณ์เสริมเก่าของยานยนต์	274	1,053	748	305	491	274	217	562	474	88	27	21	6	536	453	82	Wholesale and retail of used motor vehicle parts and accessories
454	การขาย การบำรุงรักษา และซ่อมจักรยานยนต์ ชิ้นส่วนและอุปกรณ์เสริมที่เกี่ยวข้อง	25,246	59,373	39,938	19,435	36,236	25,539	10,698	23,136	14,399	8,737	1,382	507	874	21,755	13,892	7,863	Sale, maintenance and repair of motorcycles and related parts and accessories
4540	การขาย การบำรุงรักษา และซ่อมจักรยานยนต์ ชิ้นส่วนและอุปกรณ์เสริมที่เกี่ยวข้อง	25,246	59,373	39,938	19,435	36,236	25,539	10,698	23,136	14,399	8,737	1,382	507	874	21,755	13,892	7,863	Sale, maintenance and repair of motorcycles and related parts and accessories
45401	การขายจักรยานยนต์	1,607	13,329	6,490	6,839	1,411	714	698	11,918	5,776	6,142	1,298	465	834	10,620	5,312	5,308	Sale of motorcycles
45402	การขายส่งชิ้นส่วนและอุปกรณ์เสริมใหม่ของจักรยานยนต์	62	268	175	92	113	51	62	155	124	30	-	-	-	155	124	30	Wholesale of new motorcycle parts and accessories
45403	การขายปลีกชิ้นส่วนและอุปกรณ์เสริมใหม่ของจักรยานยนต์	919	3,226	2,107	1,118	1,716	1,087	629	1,509	1,020	489	79	40	38	1,431	980	451	Retail of new motorcycle parts and accessories
45404	การขายส่งและปลีกชิ้นส่วนและอุปกรณ์เสริมเก่าของจักรยานยนต์	22	50	28	22	50	28	22	-	-	-	-	-	-	-	-	-	Wholesale and retail of used motorcycle parts and accessories
45405	การบำรุงรักษาและซ่อมจักรยานยนต์	22,636	42,501	31,138	11,362	32,947	23,660	9,287	9,554	7,478	2,076	5	3	3	9,549	7,476	2,073	Maintenance and repair of motorcycles
46	การขายส่ง (ยกเว้นยานยนต์และจักรยานยนต์)	14,968	70,873	42,775	28,098	29,757	15,323	14,434	41,116	27,452	13,664	2,590	1,379	1,212	38,526	26,073	12,453	Wholesale trade (except of motor vehicles and motorcycles)
461	การขายส่ง โดยได้รับค่าตอบแทนหรือตามสัญญาจ้าง	212	1,325	796	530	359	192	167	966	604	363	66	46	20	901	558	343	Wholesale on a fee or contract basis
4610	การขายส่ง โดยได้รับค่าตอบแทนหรือตามสัญญาจ้าง	212	1,325	796	530	359	192	167	966	604	363	66	46	20	901	558	343	Wholesale on a fee or contract basis
46101	การขายส่งวัตถุดิบทางการเกษตรและสัตว์มีชีวิต โดยได้รับค่าตอบแทนหรือตามสัญญาจ้าง	52	232	155	77	117	59	59	115	96	19	-	-	-	115	96	19	Wholesale on a fee or contract basis of agricultural raw materials and live animals
46102	การขายส่งอาหาร เครื่องดื่ม และยาสูบ โดยได้รับค่าตอบแทนหรือตามสัญญาจ้าง	45	422	215	207	76	35	41	346	180	166	24	16	8	322	164	158	Wholesale on a fee or contract basis of food, beverages and tobacco
46103	การขายส่งสิ่งทอ เสื้อผ้า รองเท้า เครื่องหนัง และของใช้ในครัวเรือน โดยได้รับค่าตอบแทนหรือตามสัญญาจ้าง	21	105	84	21	42	21	21	63	63	-	-	-	-	63	63	-	Wholesale on a fee or contract basis of textiles, clothing, footwear, leather goods and household articles

ตาราง 2 จำนวนคนทำงานของสถานประกอบการธุรกิจในปี 2556 จำแนกตามสถานภาพการทำงาน เพศ และประเภทธุรกิจ (ต่อ)

TABLE 2 NUMBER OF PERSONS ENGAGED OF BUSINESS ESTABLISHMENTS IN2013 BY WORK STATUS, SEX AND CATEGORY OF BUSINESS INDUSTRY(Cont'd)

รหัส Code	ประเภทธุรกิจ	จำนวน สถาน- ประกอบการ Number of establishments	รวม Total			คนทำงานโดยไม่ได้รับค่าจ้าง/ เงินเดือน Unpaid workers			ลูกจ้าง Employees									Category of business industry
			รวม Total	ชาย Male	หญิง Female	รวม Total	ชาย Male	หญิง Female	รวม Total			ระดับบริหารจัดการ Management level			ระดับปฏิบัติการ Operation level			
									รวม Total	ชาย Male	หญิง Female	รวม Total	ชาย Male	หญิง Female	รวม Total	ชาย Male	หญิง Female	
46104	การขายส่งคอมพิวเตอร์และซอฟต์แวร์ อุปกรณ์อิเล็กทรอนิกส์และโทรคมนาคม โดยได้รับค่าตอบแทนหรือตามสัญญาจ้าง	4	40	18	22	3	3	-	37	15	22	3	1	2	34	14	20	Wholesale on a fee or contract basis of computers and software, electronic and telecommunications equipment
46105	การขายส่งเครื่องจักรอุตสาหกรรม โดยได้รับค่าตอบแทนหรือตามสัญญาจ้าง โดยได้รับค่าตอบแทนหรือตามสัญญาจ้าง	27	161	96	65	40	21	19	121	75	46	8	6	2	113	70	44	Wholesale on a fee or contract basis of industrial machinery
46107	การขายส่งวัสดุก่อสร้าง เครื่องโลหะ และอุปกรณ์ระบบท่อ โดยได้รับค่าตอบแทนหรือตามสัญญาจ้าง	20	259	154	106	31	16	15	229	138	91	26	19	8	203	120	83	Wholesale on a fee or contract basis of construction materials, hardware, plumbing and heating equipment and supplies
46108	การขายส่งสินค้าเฉพาะอย่างอื่นๆ โดยได้รับค่าตอบแทนหรือตามสัญญาจ้าง ค่าตอบแทนหรือตามสัญญาจ้าง	43	107	74	33	51	38	13	56	36	20	5	5	-	51	31	20	Wholesale on a fee or contract basis of other particular products
462	การขายส่งวัตถุดิบทางการเกษตร และสัตว์มีชีวิต	2,987	12,466	8,114	4,352	5,360	2,997	2,363	7,106	5,117	1,989	504	291	213	6,602	4,827	1,775	Wholesale of agricultural raw materials and live animals
4620	การขายส่งวัตถุดิบทางการเกษตร และสัตว์มีชีวิต	2,987	12,466	8,114	4,352	5,360	2,997	2,363	7,106	5,117	1,989	504	291	213	6,602	4,827	1,775	Wholesale of agricultural raw materials and live animals
46201	การขายส่งข้าวเปลือกและธัญพืชอื่นๆ	1,260	6,130	3,887	2,243	2,240	1,303	937	3,890	2,584	1,306	316	161	155	3,574	2,423	1,151	Wholesale of rice in the husk and other grains
46202	การขายส่งพืชน้ำมันที่ใช้ในการผลิตน้ำมันพืช	34	122	69	53	70	36	34	52	33	19	-	-	-	52	33	19	Wholesale of oil seeds and oleaginous fruits
46203	การขายส่งยาสูบที่ยังไม่เป็นผลิตภัณฑ์สำเร็จรูป	3	56	45	11	2	1	1	54	44	10	4	-	4	50	44	6	Wholesale of unmanufactured tobacco
46204	การขายส่งสัตว์มีชีวิต	907	1,805	1,186	619	1,579	1,045	534	226	141	86	-	-	-	226	141	86	Wholesale of live animals
46205	การขายส่งดอกไม้ ต้นไม้ และเมล็ดพันธุ์พืช	88	392	196	196	169	61	108	223	135	88	28	15	13	195	120	75	Wholesale of flowers, plants and seeds
46206	การขายส่งอาหารปศุสัตว์	116	510	331	179	214	107	107	296	224	72	28	17	11	268	207	61	Wholesale of animal feeds
46209	การขายส่งวัตถุดิบอื่นๆ ทางการเกษตร	579	3,451	2,401	1,050	1,086	444	642	2,365	1,956	408	128	98	30	2,237	1,859	378	Wholesale of other agricultural raw materials
463	การขายส่งอาหาร เครื่องดื่ม และยาสูบ	2,781	15,763	9,696	6,067	5,348	2,679	2,669	10,415	7,017	3,398	687	330	357	9,728	6,687	3,041	Wholesale of food, beverages and tobacco
4631	การขายส่งอาหาร	2,168	9,987	5,647	4,340	4,190	2,044	2,145	5,797	3,603	2,194	371	177	194	5,426	3,426	2,000	Wholesale of food
46311	การขายส่งเนื้อสัตว์และผลิตภัณฑ์เนื้อสัตว์	172	934	483	451	274	124	150	660	359	301	186	110	76	474	249	225	Wholesale of meat and meat products
46312	การขายส่งปลาและผลิตภัณฑ์สัตว์น้ำ	275	1,338	751	587	640	337	303	698	413	284	64	31	33	653	382	251	Wholesale of fish and fish products
46313	การขายส่งผักและผลไม้	512	1,674	926	748	1,137	537	600	537	390	148	-	-	-	537	390	148	Wholesale of fruits and vegetables
46314	การขายส่งผลิตภัณฑ์นม	219	1,885	1,111	775	271	130	141	1,615	981	634	88	28	60	1,527	953	574	Wholesale of dairy products
46315	การขายส่งข้าวและผลิตภัณฑ์ที่ได้จากโรงสีข้าว	101	434	295	139	149	89	59	285	205	80	6	2	4	279	203	76	Wholesale of rice and rice milling products

ตาราง 2 จำนวนคนทำงานของสถานประกอบการธุรกิจในปี 2556 จำแนกตามสถานภาพการทำงาน เพศ และประเภทธุรกิจ (ต่อ)

TABLE 2 NUMBER OF PERSONS ENGAGED OF BUSINESS ESTABLISHMENTS IN2013 BY WORK STATUS, SEX AND CATEGORY OF BUSINESS INDUSTRY(Cont'd)

รหัส Code	ประเภทธุรกิจ	จำนวน สถาน- ประกอบการ Number of establishments	รวม Total			คนทำงานโดยไม่ได้รับค่าจ้าง/ เงินเดือน Unpaid workers			ลูกจ้าง Employees									Category of business industry
			รวม Total	ชาย Male	หญิง Female	รวม Total			ระดับบริหารจัดการ Management level			ระดับปฏิบัติการ Operation level						
						รวม Total	ชาย Male	หญิง Female	รวม Total	ชาย Male	หญิง Female	รวม Total	ชาย Male	หญิง Female				
															รวม Total	ชาย Male	หญิง Female	
46316	การขายส่งผลิตภัณฑ์ขนมอบ ไข่ น้ำมัน และไขมันที่ใช้ในการบริโภค	347	1,073	533	540	685	344	341	389	190	199	6	5	1	383	185	198	Wholesale of bakery products, eggs and edible oils and fats of animal or vegetable origin
46317	การขายส่งน้ำตาล ช็อกโกแลต ลูกกวาด และขนมที่ทำจากน้ำตาล	15	87	45	42	35	17	17	52	28	25	3	2	1	49	26	24	Wholesale of sugar, chocolate, candy and sugar confectionery
46318	การขายส่งกาแฟ ชา โกโก้	7	53	38	15	13	7	6	40	31	9	-	-	-	40	31	9	Wholesale of coffee, tea and cocoa
46319	การขายส่งผลิตภัณฑ์อาหารอื่นๆ	520	2,509	1,466	1,043	987	460	528	1,522	1,007	515	19	-	19	1,502	1,007	496	Wholesale of other food products
4632	การขายส่งเครื่องดื่มและยาสูบ	613	5,776	4,048	1,727	1,158	634	524	4,618	3,414	1,204	316	153	163	4,302	3,261	1,041	Wholesale of beverages and tobacco
46321	การขายส่งเครื่องดื่มที่มีแอลกอฮอล์	339	3,576	2,372	1,204	558	301	257	3,018	2,070	948	238	98	140	2,780	1,972	808	Wholesale of alcohol beverages
46322	การขายส่งเครื่องดื่มที่ไม่มีแอลกอฮอล์	234	2,072	1,626	446	521	293	228	1,551	1,333	218	78	55	23	1,474	1,278	195	Wholesale of non-alcohol beverages
46323	การขายส่งผลิตภัณฑ์ยาสูบ	40	127	51	77	79	40	39	48	11	38	-	-	-	48	11	38	Wholesale of tobacco
464	การขายส่งของใช้ในครัวเรือน	1,163	4,517	1,869	2,648	2,132	891	1,241	2,385	978	1,406	153	78	75	2,232	901	1,331	Wholesale of household goods
4641	การขายส่งสิ่งทอ เสื้อผ้า และรองเท้า	701	2,146	751	1,395	1,286	492	794	860	260	600	21	9	13	839	251	588	Wholesale of textiles, clothing and footwear
46411	การขายส่งด้ายและผ้า	95	320	107	212	256	105	151	64	3	62	-	-	-	64	3	62	Wholesale of yarn and fabrics
46412	การขายส่งของใช้ในครัวเรือนที่ทำจากสิ่งทอ	70	262	132	130	139	72	67	123	60	63	2	-	2	121	60	61	Wholesale of household goods of textile
46413	การขายส่งอุปกรณ์ตัดเย็บ	3	16	3	13	9	3	6	7	-	7	-	-	-	7	-	7	Wholesale of haberdashery
46414	การขายส่งเสื้อผ้า	496	1,406	422	984	812	277	534	595	145	450	19	9	11	575	136	439	Wholesale of clothing
46415	การขายส่งรองเท้า	37	142	88	54	71	35	36	71	53	18	-	-	-	71	53	18	Wholesale of footwear
4642	การขายส่งเครื่องใช้ไฟฟ้า และอิเล็กทรอนิกส์ชนิดใช้ในครัวเรือน	40	337	205	132	50	27	24	286	178	108	37	24	13	249	154	95	Wholesale of electric household appliances and consumer electronics
46421	การขายส่งเครื่องใช้ไฟฟ้าและอิเล็กทรอนิกส์ชนิดใช้ในครัวเรือน (ยกเว้นอุปกรณ์ไฟฟ้าสำหรับให้แสงสว่าง)	30	227	147	80	42	23	19	185	124	61	26	18	8	159	106	53	Wholesale of electric household appliances and consumer electronics (except lighting equipment)
46422	การขายส่งอุปกรณ์ไฟฟ้าสำหรับให้แสงสว่าง	10	110	58	52	9	4	5	101	54	47	11	6	5	90	48	42	Wholesale of lighting equipment
4643	การขายส่งสินค้าวัฒนธรรมและนันทนาการ	129	576	229	347	258	111	146	318	118	200	27	13	14	291	105	186	Wholesale of cultural and recreation goods
46431	การขายส่งหนังสือ นิตยสารพิมพ์ และเครื่องเขียน	47	237	77	160	83	22	61	154	55	99	9	2	7	145	53	92	Wholesale of books, newspapers and stationery
46432	การขายส่งสื่อบันทึกภาพ และเสียงที่บันทึกข้อมูลแล้ว	2	17	7	10	-	-	-	17	7	10	3	1	2	14	6	8	Wholesale of recorded visual and audio media
46433	การขายส่งเครื่องกีฬา	16	80	40	40	29	14	15	51	26	25	6	1	5	45	25	20	Wholesale of sports goods
46434	การขายส่งเกมและของเล่น	21	62	26	36	38	18	20	25	8	17	-	-	-	25	8	17	Wholesale of games and toys
46439	การขายส่งสินค้าอื่นๆ ด้านวัฒนธรรมและนันทนาการ	43	180	80	100	108	58	50	72	22	50	9	9	-	63	13	50	Wholesale of other cultural and recreation goods

ตาราง 2 จำนวนคนทำงานของสถานประกอบการธุรกิจในปี 2556 จำแนกตามสถานภาพการทำงาน เพศ และประเภทธุรกิจ (ต่อ)

TABLE 2 NUMBER OF PERSONS ENGAGED OF BUSINESS ESTABLISHMENTS IN2013 BY WORK STATUS, SEX AND CATEGORY OF BUSINESS INDUSTRY(Cont'd)

รหัส Code	ประเภทธุรกิจ	จำนวน สถาน- ประกอบการ Number of establishments	รวม Total			คนทำงานโดยไม่ได้รับค่าจ้าง/ เงินเดือน Unpaid workers			ลูกจ้าง Employees									Category of business industry
			รวม Total	ชาย Male	หญิง Female	รวม Total			ระดับบริหารจัดการ Management level			ระดับปฏิบัติการ Operation level						
						รวม Total	ชาย Male	หญิง Female	รวม Total	ชาย Male	หญิง Female	รวม Total	ชาย Male	หญิง Female				
															รวม Total	ชาย Male	หญิง Female	
4644	การขายส่งสินค้าทางเภสัชกรรม และทางการแพทย์ เครื่องหอม และเครื่องประติณโอม	58	475	232	243	85	34	51	390	198	192	37	17	20	353	181	172	Wholesale of pharmaceutical and medical goods, perfumeries and toilet preparations
46441	การขายส่งสินค้าทางเภสัชกรรม และทางการแพทย์	26	348	180	168	34	20	14	314	160	154	34	14	20	280	146	134	Wholesale of pharmaceutical and medical goods
46442	การขายส่งเครื่องหอม	8	30	14	16	24	10	14	6	4	2	-	-	-	6	4	2	Wholesale of perfumeries
46443	การขายส่งเครื่องสำอาง และเครื่องประติณโอม	24	98	38	60	27	4	23	71	34	37	3	3	-	68	31	37	Wholesale of cosmetics and toilet preparations
4649	การขายส่งของใช้ในครัวเรือนอื่นๆ	235	983	452	531	453	227	226	531	225	305	31	15	16	500	210	290	Wholesale of other household goods
46493	การขายส่งเครื่องหนังและเครื่องใช้ สำหรับการเดินทาง	6	41	18	23	7	4	3	34	14	20	-	-	-	34	14	20	Wholesale of leather goods and travel accessories
46494	การขายส่งเฟอร์นิเจอร์ ชนิดใช้ในครัวเรือน	39	202	104	98	118	59	59	84	45	39	-	-	-	84	45	39	Wholesale of household furniture
46495	การขายส่งเครื่องดินเผา เครื่องแก้ว และเครื่องครัว	13	48	21	27	17	8	8	31	13	18	3	2	1	28	11	17	Wholesale of chinaware, glassware and kitchenware
46499	การขายส่งของใช้ในครัวเรือนอื่นๆ ซึ่งมิได้จัดประเภทไว้ในที่อื่น	177	692	309	383	311	155	155	382	154	228	28	13	15	354	141	213	Wholesale of other household goods, n.e.c
465	การขายส่งเครื่องจักร อุปกรณ์ และเครื่องมือเครื่องใช้	1,118	6,608	4,103	2,505	1,861	1,020	841	4,747	3,083	1,664	543	329	213	4,204	2,753	1,451	Wholesale of machinery, equipment and supplies
4651	การขายส่งคอมพิวเตอร์ อุปกรณ์ต่อพ่วง และซอฟต์แวร์	30	169	107	63	41	30	11	129	77	52	8	1	7	121	76	45	Wholesale of computers, computer peripheral equipment and software
46510	การขายส่งคอมพิวเตอร์ อุปกรณ์ต่อพ่วง และซอฟต์แวร์	30	169	107	63	41	30	11	129	77	52	8	1	7	121	76	45	Wholesale of computers, computer peripheral equipment and software
4652	การขายส่งอุปกรณ์และชิ้นส่วนทาง อิเล็กทรอนิกส์และโทรคมนาคม	25	101	60	42	37	23	14	65	37	28	6	2	4	59	35	24	Wholesale of electronic and telecommunications equipment and parts
46521	การขายส่งอุปกรณ์ และชิ้นส่วน อิเล็กทรอนิกส์	13	52	31	22	25	12	13	28	19	9	-	-	-	28	19	9	Wholesale of electronic equipment and parts
46522	การขายส่งโทรศัพท์ และอุปกรณ์โทรคมนาคม	12	49	29	20	12	11	1	37	18	19	6	2	4	31	16	15	Wholesale of telephone and telecommunications equipment
4653	การขายส่งเครื่องจักร อุปกรณ์ และเครื่องใช้ทางการเกษตร	881	5,119	3,155	1,964	1,491	818	672	3,628	2,337	1,292	489	304	185	3,139	2,033	1,106	Wholesale of agricultural machinery, equipment and supplies
46530	การขายส่งเครื่องจักร อุปกรณ์ และเครื่องใช้ทางการเกษตร	881	5,119	3,155	1,964	1,491	818	672	3,628	2,337	1,292	489	304	185	3,139	2,033	1,106	Wholesale of agricultural machinery, equipment and supplies

ตาราง 2 จำนวนคนทำงานของสถานประกอบการธุรกิจในปี 2556 จำแนกตามสถานภาพการทำงาน เพศ และประเภทธุรกิจ (ต่อ)

TABLE 2 NUMBER OF PERSONS ENGAGED OF BUSINESS ESTABLISHMENTS IN2013 BY WORK STATUS, SEX AND CATEGORY OF BUSINESS INDUSTRY(Cont'd)

รหัส Code	ประเภทธุรกิจ	จำนวน สถาน- ประกอบการ Number of establishments	รวม Total			คนทำงานโดยไม่ได้รับค่าจ้าง/ เงินเดือน Unpaid workers			ลูกจ้าง Employees									Category of business industry
			รวม Total	ชาย Male	หญิง Female	รวม Total			ระดับบริหารจัดการ Management level			ระดับปฏิบัติการ Operation level						
						รวม Total	ชาย Male	หญิง Female	รวม Total	ชาย Male	หญิง Female	รวม Total	ชาย Male	หญิง Female				
															รวม Total	ชาย Male	หญิง Female	
4659	การขายส่งเครื่องจักรและอุปกรณ์อื่นๆ	182	1,218	782	436	293	149	144	926	633	293	39	23	17	886	610	276	Wholesale of other machinery and equipment
46591	การขายส่งอุปกรณ์การขนส่ง (ยกเว้น ยานยนต์ จักรยานยนต์ และรถจักรยาน)	1	3	2	1	2	1	1	1	1	-	-	-	-	1	1	-	Wholesale of transport equipment (except motor vehicles, motorcycles and bicycles)
46592	การขายส่งเครื่องจักรและอุปกรณ์งานวิศวกรรมโยธา งานเหมืองแร่ และงานก่อสร้าง	21	245	199	46	14	7	7	231	192	39	2	2	-	229	190	39	Wholesale of civil engineering, mining and construction machinery
46593	การขายส่งเครื่องจักรและอุปกรณ์ชนิดใช้ในงานอุตสาหกรรม	40	218	133	86	69	38	31	149	95	54	11	9	2	138	86	52	Wholesale of industrial machinery and equipment
46594	การขายส่งเครื่องจักร อุปกรณ์ และเฟอร์นิเจอร์ชนิดใช้ในสำนักงาน	34	332	200	132	46	28	17	286	172	114	23	12	11	264	160	104	Wholesale of office machinery, equipment and furniture
46599	การขายส่งเครื่องจักรและอุปกรณ์อื่นๆ ซึ่งมีได้จัดประเภทไว้ในที่อื่น	86	420	248	172	162	75	87	258	173	85	4	-	4	254	173	81	Wholesale of other machinery and equipment, n.e.c
466	การขายส่งสินค้าเฉพาะประเภทอื่นๆ	5,942	24,618	15,087	9,531	13,408	6,943	6,464	11,210	8,144	3,067	459	224	236	10,751	7,920	2,831	Other specialized wholesale
4661	การขายส่งเชื้อเพลิงแข็ง เชื้อเพลิงเหลว และเชื้อเพลิงก๊าซ รวมถึงผลิตภัณฑ์ที่เกี่ยวข้อง	174	780	502	278	327	150	177	453	352	101	32	22	10	421	330	91	Wholesale of solid, liquid and gaseous fuels and related products
46611	การขายส่งเชื้อเพลิงแข็ง	77	171	77	94	154	60	94	17	17	-	-	-	-	17	17	-	Wholesale of solid fuels
46612	การขายส่งเชื้อเพลิงเหลว	5	73	44	29	4	2	2	69	42	27	16	10	6	53	32	21	Wholesale of liquid fuels
46613	การขายส่งเชื้อเพลิงก๊าซ	84	499	356	143	156	79	77	343	277	66	15	12	3	328	265	63	Wholesale of gaseous fuels
46614	การขายส่งผลิตภัณฑ์ที่ได้จากการกลั่นปิโตรเลียม	8	37	25	12	13	9	4	24	16	8	1	-	1	23	16	7	Wholesale of refined petroleum products
4662	การขายส่งโลหะและสินแร่โลหะ	117	1,112	877	235	163	108	54	950	769	181	60	37	23	889	732	157	Wholesale of metals and metal ores
46621	การขายส่งสินแร่เหล็กและโลหะที่ไม่ใช่เหล็ก	3	14	7	7	5	3	2	9	4	5	-	-	-	9	4	5	Wholesale of ferrous and non-ferrous metal ores
46622	การขายส่งเหล็ก เหล็กกล้า และโลหะที่ไม่ใช่เหล็กขั้นมูลฐาน	114	1,098	870	228	158	105	52	941	765	176	60	37	23	880	728	152	Wholesale of iron, steel and non-ferrous metal in primary forms
4663	การขายส่งวัสดุก่อสร้าง เครื่องโลหะ เครื่องอุปกรณ์และวัสดุสำหรับระบบท่อและระบบทำความร้อน	811	5,870	4,105	1,766	1,338	802	535	4,533	3,302	1,231	205	91	114	4,328	3,211	1,117	Wholesale of construction materials, hardware, plumbing and heating equipment and supplies
46631	การขายส่งอิฐ หิน ปูน ทราย และผลิตภัณฑ์คอนกรีต	240	1,340	940	401	448	238	210	892	702	191	29	6	23	863	696	168	Wholesale of bricks, stone, cement, sand and concreat products
46632	การขายส่งไม้และผลิตภัณฑ์จากไม้แปรรูปขั้นต้น	404	2,363	1,830	534	644	437	207	1,719	1,392	327	18	7	11	1,701	1,385	316	Wholesale of wood in the rough and products of primary processing of wood
46633	การขายส่งสี น้ำมันชักเงา และแล็กเกอร์	13	54	41	13	22	13	9	32	28	5	-	-	-	32	28	5	Wholesale of paints, varnishes and lacquers

ตาราง 2 จำนวนคนทำงานของสถานประกอบการธุรกิจในปี 2556 จำแนกตามสถานภาพการทำงาน เพศ และประเภทธุรกิจ (ต่อ)

TABLE 2 NUMBER OF PERSONS ENGAGED OF BUSINESS ESTABLISHMENTS IN2013 BY WORK STATUS, SEX AND CATEGORY OF BUSINESS INDUSTRY(Cont'd)

รหัส Code	ประเภทธุรกิจ	จำนวน สถาน- ประกอบการ Number of establishments	รวม Total			คนทำงานโดยไม่ได้รับค่าจ้าง/ เงินเดือน Unpaid workers			ลูกจ้าง Employees									Category of business industry
			รวม Total	ชาย Male	หญิง Female	รวม Total	ชาย Male	หญิง Female	รวม Total			ระดับบริหารจัดการ Management level			ระดับปฏิบัติการ Operation level			
									รวม Total	ชาย Male	หญิง Female	รวม Total	ชาย Male	หญิง Female	รวม Total	ชาย Male	หญิง Female	
46634	การขายส่งอุปกรณ์ระบบท่อและเครื่องสุขภัณฑ์	13	68	42	25	19	8	11	49	34	15	16	8	8	33	26	7	Wholesale of plumbing and heating equipment and supplies and sanitary equipment
46639	การขายส่งวัสดุก่อสร้างอื่นๆ	141	2,045	1,253	793	205	106	99	1,841	1,147	694	142	70	72	1,699	1,077	622	Wholesale of other construction materials
4669	การขายส่งของเสียและเศษวัสดุและผลิตภัณฑ์อื่นๆ ซึ่งมีได้จัดประเภทไว้ในที่อื่น	4,840	16,855	9,603	7,252	11,580	5,883	5,698	5,275	3,721	1,554	162	74	88	5,113	3,647	1,466	Wholesale of waste and scrap and other products, n.e.c.
46691	การขายส่งเคมีภัณฑ์ทางอุตสาหกรรม	30	128	56	72	56	24	32	72	32	40	3	2	1	69	30	39	Wholesale of industrial chemicals
46692	การขายส่งปุ๋ยและเคมีภัณฑ์ทางการเกษตร	228	1,282	882	400	410	213	197	871	669	203	51	27	24	820	642	179	Wholesale of fertilizers and agrochemical products
46693	การขายส่งยางพาราและพลาสติกขั้นต้น	131	766	436	330	278	170	108	487	266	221	79	34	45	409	232	176	Wholesale of rubber and plastic materials in primary forms
46694	การขายส่งบรรจุภัณฑ์ชนิดใช้ในทางอุตสาหกรรม	17	177	80	97	29	14	15	148	66	82	5	1	4	143	65	78	Wholesale of industrial or commercial containers
46695	การขายส่งของเสียและเศษวัสดุที่สามารถนำกลับมาใช้ใหม่	4,413	14,416	8,100	6,315	10,772	5,444	5,328	3,643	2,656	987	24	10	14	3,619	2,646	973	Wholesale of waste and scrap and materials for recycling
46699	การขายส่งผลิตภัณฑ์อื่นๆ ซึ่งมีได้จัดประเภทไว้ในที่อื่น	21	88	50	39	34	18	17	54	32	22	-	-	-	54	32	22	Wholesale of other products, n.e.c.
469	การขายส่งสินค้าทั่วไป	765	5,577	3,111	2,466	1,290	601	689	4,287	2,509	1,777	179	81	98	4,108	2,428	1,680	Non-specialized wholesale trade
4690	การขายส่งสินค้าทั่วไป	765	5,577	3,111	2,466	1,290	601	689	4,287	2,509	1,777	179	81	98	4,108	2,428	1,680	Non-specialized wholesale trade
46900	การขายส่งสินค้าทั่วไป	765	5,577	3,111	2,466	1,290	601	689	4,287	2,509	1,777	179	81	98	4,108	2,428	1,680	Non-specialized wholesale trade
47	การขายปลีก (ยกเว้นยานยนต์และจักรยานยนต์)	226,635	593,400	242,003	351,397	380,243	153,515	226,729	213,158	88,488	124,669	22,882	9,829	13,053	190,275	78,659	111,616	Retail trade (except of motor vehicles and motorcycles)
471	ร้านขายปลีกสินค้าทั่วไป	168,348	399,429	142,227	257,202	271,269	102,617	168,652	128,160	39,610	88,550	18,175	7,450	10,725	109,985	32,160	77,825	Retail sale in non-specialized stores
4711	ร้านขายปลีกอาหาร เครื่องดื่มหรือยาสูบ เป็นสินค้าหลัก	132,956	310,671	109,005	201,666	201,335	75,391	125,945	109,335	33,614	75,721	17,495	7,158	10,337	91,840	26,456	65,384	Retail sale in non-specialized stores with food, beverages or tobacco predominating
47111	ซูเปอร์มาร์เก็ต	137	1,110	456	654	283	120	163	827	336	491	81	35	46	746	301	445	Supermarkets
47112	ดีสเคาท์สโตร์/ซูเปอร์เซ็นเตอร์/ไฮเปอร์มาร์เก็ต	103	4,291	2,058	2,233	137	71	66	4,154	1,987	2,167	456	237	219	3,698	1,750	1,948	Discountstores/Supercenters/Hypermarkets
47113	ร้านสะดวกซื้อ/มินิมาร์ท	2,266	8,766	3,054	5,712	3,727	1,567	2,160	5,039	1,487	3,552	206	96	110	4,833	1,391	3,442	Convenience stores/Minimarts
47114	ร้านขายของชำ	130,450	296,503	103,436	193,067	197,188	73,632	123,556	99,316	29,804	69,512	16,752	6,790	9,962	82,564	23,014	59,550	Grocery stores
4719	ร้านขายปลีกสินค้าทั่วไปอื่นๆ	35,392	88,758	33,222	55,535	69,933	27,226	42,707	18,825	5,996	12,829	680	292	388	18,145	5,704	12,441	Other retail sale in non-specialized stores
47190	ร้านขายปลีกสินค้าทั่วไปอื่นๆ	35,392	88,758	33,222	55,535	69,933	27,226	42,707	18,825	5,996	12,829	680	292	388	18,145	5,704	12,441	Other retail sale in non-specialized stores

ตาราง 2 จำนวนคนทำงานของสถานประกอบการธุรกิจในปี 2556 จำแนกตามสถานภาพการทำงาน เพศ และประเภทธุรกิจ (ต่อ)

TABLE 2 NUMBER OF PERSONS ENGAGED OF BUSINESS ESTABLISHMENTS IN 2013 BY WORK STATUS, SEX AND CATEGORY OF BUSINESS INDUSTRY(Cont'd)

รหัส Code	ประเภทธุรกิจ	จำนวน สถาน- ประกอบการ Number of establishments	รวม			คนทำงานโดยไม่ได้รับค่าจ้าง/ เงินเดือน Unpaid workers			ลูกจ้าง Employees									Category of business industry
			รวม Total	ชาย Male	หญิง Female	รวม			ระดับบริหารจัดการ Management level			ระดับปฏิบัติการ Operation level						
						รวม Total	ชาย Male	หญิง Female	รวม Total	ชาย Male	หญิง Female	รวม Total	ชาย Male	หญิง Female				
															รวม	ชาย	หญิง	
472	ร้านขายปลีกอาหาร เครื่องดื่ม และยาสูบ	4,431	12,787	6,078	6,709	9,068	4,062	5,006	3,719	2,015	1,703	72	32	40	3,646	1,983	1,663	Retail sale of food, beverages and tobacco in specialized stores
4721	ร้านขายปลีกอาหาร	3,914	11,088	5,163	5,925	8,151	3,681	4,470	2,937	1,482	1,455	31	7	24	2,905	1,475	1,431	Retail sale of food in specialized stores
47211	ร้านขายปลีกเนื้อสัตว์ และผลิตภัณฑ์เนื้อสัตว์	1,206	3,815	1,851	1,964	2,719	1,310	1,409	1,096	541	555	19	4	15	1,077	537	540	Retail sale of meat and meat products in specialized stores
47212	ร้านขายปลีกปลาและผลิตภัณฑ์สัตว์น้ำ	364	1,070	463	607	905	388	518	165	75	90	-	-	-	165	75	90	Retail sale of fish and fish products in specialized stores
47213	ร้านขายปลีกผักและผลไม้	640	1,442	605	837	1,228	536	692	214	69	145	-	-	-	214	69	145	Retail sale of fruit and vegetables in specialized stores
47214	ร้านขายปลีกข้าว	669	1,747	858	889	1,413	633	781	334	226	109	6	3	3	328	223	106	Retail sale of rice in specialized stores
47215	ร้านขายปลีกผลิตภัณฑ์ขนมอบ	296	875	239	636	596	228	368	279	11	268	-	-	-	279	11	268	Retail sale of bakery products in specialized stores
47219	ร้านขายปลีกอาหารอื่นๆ	739	2,139	1,148	991	1,290	588	702	849	560	289	6	-	6	843	560	283	Retail sale of other food products in specialized stores
4722	ร้านขายปลีกเครื่องดื่ม	500	1,662	900	762	885	368	517	777	532	245	41	25	16	736	507	229	Retail sale of beverages in specialized stores
47221	ร้านขายปลีกเครื่องดื่มที่มีแอลกอฮอล์	224	955	522	433	453	201	252	502	321	181	3	1	2	499	320	179	Retail sale of alcohol beverages in specialized stores
47222	ร้านขายปลีกเครื่องดื่มที่ไม่มีแอลกอฮอล์	276	708	378	330	432	167	265	275	211	65	38	24	14	237	187	51	Retail sale of non-alcohol beverages in specialized stores
4723	ร้านขายปลีกผลิตภัณฑ์ยาสูบ	17	36	14	22	32	13	19	5	2	3	-	-	-	5	2	3	Retail sale of tobacco products in specialized stores
47230	ร้านขายปลีกผลิตภัณฑ์ยาสูบ	17	36	14	22	32	13	19	5	2	3	-	-	-	5	2	3	Retail sale of tobacco products in specialized stores
473	ร้านขายปลีกเชื้อเพลิงยานยนต์	10,913	32,934	16,489	16,446	19,665	9,848	9,817	13,270	6,641	6,629	798	305	492	12,472	6,336	6,137	Retail sale of automotive fuel in specialized stores
4730	ร้านขายปลีกเชื้อเพลิงยานยนต์	10,913	32,934	16,489	16,446	19,665	9,848	9,817	13,270	6,641	6,629	798	305	492	12,472	6,336	6,137	Retail sale of automotive fuel in specialized stores
47300	ร้านขายปลีกเชื้อเพลิงยานยนต์	10,913	32,934	16,489	16,446	19,665	9,848	9,817	13,270	6,641	6,629	798	305	492	12,472	6,336	6,137	Retail sale of automotive fuel in specialized stores

ตาราง 2 จำนวนคนทำงานของสถานประกอบการธุรกิจในปี 2556 จำแนกตามสถานภาพการทำงาน เพศ และประเภทธุรกิจ (ต่อ)

TABLE 2 NUMBER OF PERSONS ENGAGED OF BUSINESS ESTABLISHMENTS IN 2013 BY WORK STATUS, SEX AND CATEGORY OF BUSINESS INDUSTRY(Cont'd)

รหัส Code	ประเภทธุรกิจ	จำนวน สถาน- ประกอบการ Number of establishments	รวม Total			คนทำงานโดยไม่ได้รับค่าจ้าง/ เงินเดือน Unpaid workers			ลูกจ้าง Employees									Category of business industry
			รวม Total	ชาย Male	หญิง Female	รวม Total			ระดับบริหารจัดการ Management level			ระดับปฏิบัติการ Operation level						
						รวม Total	ชาย Male	หญิง Female	รวม Total	ชาย Male	หญิง Female	รวม Total	ชาย Male	หญิง Female				
															รวม Total	ชาย Male	หญิง Female	
474	ร้านขายปลีกอุปกรณ์สารสนเทศ และอุปกรณ์สื่อสารโทรคมนาคม	4,739	14,325	7,540	6,785	8,378	4,369	4,009	5,947	3,171	2,776	443	143	300	5,504	3,029	2,476	Retail sale of information and communications equipment in specialized stores
4741	ร้านขายปลีกคอมพิวเตอร์ อุปกรณ์ ต่อพ่วง ซอฟต์แวร์ และอุปกรณ์สื่อสาร โทรคมนาคม	4,466	13,044	6,721	6,323	8,063	4,180	3,883	4,981	2,541	2,440	401	122	279	4,580	2,420	2,161	Retail sale of computers, peripheral units, software and telecommunications equipment in specialized stores
47411	ร้านขายปลีกคอมพิวเตอร์ และอุปกรณ์ต่อพ่วง	978	4,292	2,653	1,639	1,783	945	838	2,509	1,708	801	176	116	60	2,333	1,592	741	Retail sale of computers and peripheral units in specialized stores
47412	ร้านขายปลีกเครื่องเล่นวีดิโอเกม และซอฟต์แวร์สำเร็จรูป	29	85	54	31	35	22	13	50	32	18	-	-	-	50	32	18	Retail sale of video game consoles and software in specialized stores
47413	ร้านขายปลีกอุปกรณ์สื่อสารโทรคมนาคม	3,459	8,668	4,015	4,653	6,245	3,213	3,032	2,423	802	1,621	225	6	219	2,197	796	1,402	Retail sale of telecommunications equipment in specialized stores
4742	ร้านขายปลีกอุปกรณ์ภาพและเสียง	273	1,281	819	462	315	189	126	966	630	336	42	21	21	924	609	315	Retail sale of audio and video equipment in specialized stores
47420	ร้านขายปลีกอุปกรณ์ภาพและเสียง	273	1,281	819	462	315	189	126	966	630	336	42	21	21	924	609	315	Retail sale of audio and video equipment in specialized stores
475	ร้านขายปลีกอุปกรณ์อื่นๆ ชนิดใช้ในครัวเรือน	12,598	66,817	39,688	27,130	25,530	11,424	14,107	41,287	28,264	13,023	1,527	854	673	39,760	27,410	12,350	Retail sale of other household equipment in specialized stores
4751	ร้านขายปลีกสิ่งทอ	1,070	2,701	979	1,722	2,061	775	1,286	641	205	436	8	2	6	653	203	430	Retail sale of textiles in specialized stores
47511	ร้านขายปลีกผ้า	587	1,359	384	975	1,014	320	693	345	63	282	3	-	3	342	63	279	Retail sale of fabrics in specialized stores
47512	ร้านขายปลีกของใช้ในครัวเรือน ที่ทำจากผ้า	282	729	370	359	597	304	293	132	66	66	-	-	-	132	66	66	Retail sale of household articles of textiles in specialized stores
47513	ร้านขายปลีกอุปกรณ์ตัดเย็บ	201	613	226	388	450	150	299	164	75	88	5	2	3	159	73	85	Retail sale of haberdashery in specialized stores
4752	ร้านขายปลีกเครื่องโลหะ สี และกระจก	5,187	39,160	24,910	14,250	10,615	4,391	6,224	28,545	20,519	8,027	953	512	441	27,592	20,007	7,586	Retail sale of hardware, paints and glass in specialized stores
47521	ร้านขายปลีกเครื่องโลหะ	105	536	294	242	179	81	98	357	213	144	43	19	24	314	194	120	Retail sale of hardware in specialized stores
47522	ร้านขายปลีกสี น้ำมันชักเงา และแล็กเกอร์	63	343	210	133	100	47	53	243	164	80	28	17	12	215	147	68	Retail sale of paints, varnishes and lacquers in specialized stores
47523	ร้านขายปลีกอุปกรณ์ระบบท่อ และเครื่องสุขภัณฑ์	117	803	503	300	184	106	78	619	397	222	56	34	22	563	363	200	Retail sale of plumbing, heating and sanitary equipment and supplies in specialized stores
47524	ร้านขายปลีกวัสดุก่อสร้างอื่นๆ	2,245	15,426	9,958	5,467	4,281	2,121	2,160	11,145	7,837	3,308	616	320	296	10,529	7,518	3,011	Retail sale of other construction materials in specialized stores
47525	ร้านขายปลีกวัสดุก่อสร้างหลายชนิด รวมถึงวัสดุอุปกรณ์และเครื่องมือ ชนิดนำไปใช้ทำงานได้ด้วยตัวเอง	2,657	22,053	13,944	8,108	5,872	2,037	3,835	16,181	11,907	4,274	209	122	87	15,972	11,785	4,187	Retail sale of a variety of construction materials including do-it-yourself material and equipment in specialized stores

ตาราง 2 จำนวนคนทำงานของสถานประกอบการธุรกิจในปี 2556 จำแนกตามสถานภาพการทำงาน เพศ และประเภทธุรกิจ (ต่อ)

TABLE 2 NUMBER OF PERSONS ENGAGED OF BUSINESS ESTABLISHMENTS IN2013 BY WORK STATUS, SEX AND CATEGORY OF BUSINESS INDUSTRY(Cont'd)

รหัส Code	ประเภทธุรกิจ	จำนวน สถาน- ประกอบการ Number of establishments	รวม Total			คนทำงานโดยไม่ได้รับค่าจ้าง/ เงินเดือน Unpaid workers			ลูกจ้าง Employees									Category of business industry
			รวม Total	ชาย Male	หญิง Female	รวม Total	ชาย Male	หญิง Female	รวม Total			ระดับบริหารจัดการ Management level			ระดับปฏิบัติการ Operation level			
									รวม Total	ชาย Male	หญิง Female	รวม Total	ชาย Male	หญิง Female	รวม Total	ชาย Male	หญิง Female	
4753	ร้านขายปลีกพรม สิ่งปูพื้น วัสดุปิดผนัง และปูพื้น	173	578	229	349	294	159	135	283	70	214	-	-	-	283	70	214	Retail sale of carpets, rugs, wall and floor coverings in specialized stores
47530	ร้านขายปลีกพรม สิ่งปูพื้น วัสดุปิดผนัง และปูพื้น	173	578	229	349	294	159	135	283	70	214	-	-	-	283	70	214	Retail sale of carpets, rugs, wall and floor coverings in specialized stores
4759	ร้านขายปลีกเครื่องใช้ไฟฟ้า เฟอร์นิเจอร์ อุปกรณ์ไฟฟ้าสำหรับให้แสงสว่าง และของใช้อื่นๆ ในครัวเรือน	6,168	24,378	13,569	10,809	12,560	6,098	6,462	11,818	7,471	4,347	566	340	226	11,251	7,131	4,121	Retail sale of electrical household appliances, furniture, lighting equipment and other household articles in specialized stores
47591	ร้านขายปลีกเฟอร์นิเจอร์ ชนิดใช้ในครัวเรือน	1,865	8,017	4,893	3,125	3,748	1,851	1,897	4,269	3,042	1,228	109	57	52	4,160	2,985	1,176	Retail sale of household furniture in specialized stores
47592	ร้านขายปลีกเครื่องดินเผา เครื่องแก้ว และเครื่องครัว	683	2,322	1,093	1,229	1,503	683	820	820	410	410	-	-	-	820	410	410	Retail sale of chinaware, glassware and kitchenware in specialized stores
47593	ร้านขายปลีกอุปกรณ์ไฟฟ้า สำหรับให้แสงสว่าง	162	685	285	400	278	134	144	407	151	256	31	16	15	376	135	241	Retail sale of lighting equipment in specialized stores
47594	ร้านขายปลีกเครื่องดนตรี และอุปกรณ์ที่เกี่ยวข้อง	60	123	73	50	89	59	30	34	14	20	-	-	-	34	14	20	Retail sale of musical instruments and related equipment in specialized stores
47595	ร้านขายปลีกเครื่องใช้ไฟฟ้า ชนิดใช้ในครัวเรือน	2,581	10,889	6,196	4,693	5,380	2,736	2,644	5,509	3,460	2,049	363	246	117	5,146	3,214	1,932	Retail sale of electrical household appliances in specialized stores
47599	ร้านขายปลีกของใช้อื่นๆ ในครัวเรือน ซึ่งมีได้จัดประเภทไว้ในที่อื่น	817	2,341	1,030	1,312	1,563	635	928	778	395	384	63	21	42	715	374	342	Retail sale of other household articles, n.e.c in specialized stores
476	ร้านขายปลีกสินค้าวัฒนธรรม และบันเทิง	4,650	13,708	6,215	7,492	8,395	3,886	4,509	5,313	2,330	2,984	484	206	278	4,829	2,124	2,705	Retail sale of cultural and recreation goods in specialized stores
4761	ร้านขายปลีกหนังสือ หนังสือพิมพ์ และเครื่องเขียน	1,465	5,461	2,330	3,131	2,722	1,244	1,478	2,739	1,086	1,653	181	44	137	2,558	1,042	1,516	Retail sale of books, newspapers and stationary in specialized stores
47611	ร้านขายปลีกหนังสือ หนังสือพิมพ์ วารสาร และนิตยสาร	396	1,379	523	855	688	297	391	690	226	464	52	5	47	638	221	417	Retail sale of books, newspapers, periodicals and magazines in specialized stores
47612	ร้านขายปลีกเครื่องเขียน และเครื่องใช้สำนักงาน	1,069	4,082	1,806	2,276	2,034	946	1,087	2,049	860	1,189	129	39	90	1,920	821	1,099	Retail sale of stationary and office supplies in specialized stores
4762	ร้านขายปลีกสื่อบันทึกเสียงและภาพ	354	955	320	636	581	261	320	374	59	316	66	2	64	308	57	251	Retail sale of music and video recordings in specialized stores
47620	ร้านขายปลีกสื่อบันทึกเสียงและภาพ	354	955	320	636	581	261	320	374	59	316	66	2	64	308	57	251	Retail sale of music and video recordings in specialized stores
4763	ร้านขายปลีกเครื่องกีฬา	1,043	2,828	1,549	1,279	1,647	823	823	1,181	726	456	224	147	77	958	578	379	Retail sale of sporting equipment in specialized stores

ตาราง 2 จำนวนคนทำงานของสถานประกอบการธุรกิจในปี 2556 จำแนกตามสถานภาพการทำงาน เพศ และประเภทธุรกิจ (ต่อ)

TABLE 2 NUMBER OF PERSONS ENGAGED OF BUSINESS ESTABLISHMENTS IN 2013 BY WORK STATUS, SEX AND CATEGORY OF BUSINESS INDUSTRY(Cont'd)

รหัส Code	ประเภทธุรกิจ	จำนวน สถาน- ประกอบการ Number of establishments	รวม Total			คนทำงานโดยไม่ได้รับค่าจ้าง/ เงินเดือน Unpaid workers			ลูกจ้าง Employees									Category of business industry
			รวม Total	ชาย Male	หญิง Female	รวม Total			ระดับบริหารจัดการ Management level			ระดับปฏิบัติการ Operation level						
						รวม Total	ชาย Male	หญิง Female	รวม Total	ชาย Male	หญิง Female	รวม Total	ชาย Male	หญิง Female				
															รวม Total	ชาย Male	หญิง Female	
47630	ร้านขายปลีกเครื่องกีฬา	1,043	2,828	1,549	1,279	1,647	823	823	1,181	726	456	224	147	77	958	578	379	Retail sale of sporting equipment in specialized stores
4764	ร้านขายปลีกเกมและของเล่น	226	540	246	294	448	226	222	92	20	72	-	-	-	92	20	72	Retail sale of games and toys in specialized stores
47640	ร้านขายปลีกเกมและของเล่น	226	540	246	294	448	226	222	92	20	72	-	-	-	92	20	72	Retail sale of games and toys in specialized stores
4769	ร้านขายปลีกสินค้าอื่นๆ ด้านวัฒนธรรมและนันทนาการ	1,562	3,924	1,771	2,153	2,997	1,332	1,665	927	439	487	13	13	-	914	427	487	Retail sale of other cultural and recreation goods in specialized stores
47691	ร้านขายปลีกผลิตภัณฑ์งานฝีมือคนไทยและของที่ระลึก	395	950	301	649	734	269	465	216	32	184	-	-	-	216	32	184	Retail sale of Thai handicrafts and souvenirs in specialized stores
47699	ร้านขายปลีกสินค้าอื่นๆ ด้านวัฒนธรรมและนันทนาการ ซึ่งมีได้จัดประเภทไว้ในที่อื่น	1,167	2,974	1,470	1,504	2,263	1,063	1,200	711	407	303	13	13	-	698	395	303	Retail sale of other cultural and recreation goods, n.e.c in specialized stores
477	ร้านขายปลีกสินค้าประเภทอื่นๆ	20,668	52,304	23,408	28,896	37,639	17,227	20,412	14,666	6,181	8,484	1,327	802	525	13,339	5,379	7,960	Retail sale of other goods in specialized stores
4771	ร้านขายปลีกเสื้อผ้า รองเท้าและเครื่องหนัง	7,217	16,318	5,949	10,369	13,376	4,909	8,467	2,943	1,041	1,902	4	1	3	2,939	1,040	1,899	Retail sale of clothing, footwear and leather articles in specialized stores
47711	ร้านขายปลีกเสื้อผ้า	6,234	14,073	5,243	8,830	11,773	4,308	7,465	2,300	935	1,366	3	-	3	2,297	935	1,363	Retail sale of clothing in specialized stores
47712	ร้านขายปลีกรองเท้า	789	1,817	566	1,251	1,325	533	793	492	33	459	1	1	-	491	32	459	Retail sale of footwear in specialized stores
47713	ร้านขายปลีกเครื่องหนัง	194	429	141	288	278	68	210	151	73	78	-	-	-	151	73	78	Retail sale of leather articles in specialized stores
4772	ร้านขายปลีกสินค้าทางเภสัชกรรมและเวชภัณฑ์ เครื่องหอมและเครื่องประทินโฉม	3,921	9,847	3,201	6,646	5,888	2,547	3,341	3,959	654	3,306	338	108	231	3,621	546	3,075	Retail sale of pharmaceutical and medical goods, perfumeries and toilet preparation in specialized stores
47721	ร้านขายปลีกสินค้าทางเภสัชกรรมและเวชภัณฑ์	3,007	6,877	2,730	4,147	4,935	2,294	2,641	1,942	435	1,507	125	65	60	1,817	371	1,447	Retail sale of pharmaceutical and medical goods in specialized stores
47722	ร้านขายปลีกเครื่องหอม	65	167	56	111	102	37	65	65	19	46	-	-	-	65	19	46	Retail sale of perfumeries in specialized stores
47723	ร้านขายปลีกเครื่องสำอางและเครื่องประทินโฉม	849	2,803	415	2,387	850	216	635	1,952	200	1,753	214	43	171	1,738	157	1,582	Retail sale of cosmetics and toilet preparations in specialized stores
4773	ร้านขายปลีกสินค้าใหม่อื่นๆ	9,081	25,002	13,638	11,364	17,595	9,403	8,191	7,407	4,234	3,173	983	692	291	6,424	3,543	2,882	Other retail sale of new goods in specialized stores
47731	ร้านขายปลีกนาฬิกา แว่นตาและอุปกรณ์ถ่ายภาพ	937	2,546	1,179	1,367	1,240	744	496	1,306	435	871	143	-	143	1,163	435	727	Retail sale of watches, eyeglasses and photographic equipment in specialized stores
47732	ร้านขายปลีกเครื่องประดับเพชรพลอย	1,573	4,856	2,206	2,650	3,955	1,843	2,112	901	363	538	-	-	-	901	363	538	Retail sale of jewellery in specialized stores
47733	ร้านขายปลีกดอกไม้ ต้นไม้และอุปกรณ์ที่เกี่ยวข้อง	3,760	9,408	5,719	3,689	6,953	4,153	2,800	2,455	1,566	890	593	493	100	1,863	1,073	790	Retail sale of flowers, plants and related equipment in specialized stores

ตาราง 2 จำนวนคนทำงานของสถานประกอบการธุรกิจในปี 2556 จำแนกตามสถานภาพการทำงาน เพศ และประเภทธุรกิจ (ต่อ)

TABLE 2 NUMBER OF PERSONS ENGAGED OF BUSINESS ESTABLISHMENTS IN 2013 BY WORK STATUS, SEX AND CATEGORY OF BUSINESS INDUSTRY(Cont'd)

รหัส Code	ประเภทธุรกิจ	จำนวน สถาน- ประกอบการ Number of establishments	รวม Total			คนทำงานโดยไม่ได้รับค่าจ้าง/ เงินเดือน Unpaid workers			ลูกจ้าง Employees									Category of business industry
			รวม Total	ชาย Male	หญิง Female	รวม Total			ระดับบริหารจัดการ Management level			ระดับปฏิบัติการ Operation level						
						รวม Total	ชาย Male	หญิง Female	รวม Total	ชาย Male	หญิง Female	รวม Total	ชาย Male	หญิง Female				
															รวม Total	ชาย Male	หญิง Female	
47734	ร้านขายปลีกสัตว์เลี้ยง และอุปกรณ์ที่เกี่ยวข้อง	996	3,173	1,512	1,662	2,163	991	1,172	1,010	521	490	10	5	5	1,000	516	485	Retail sale of pet animals and related equipment in specialized stores
47735	ร้านขายปลีกก๊าซบรรจุถัง ถ่านไม้ และเชื้อเพลิงอื่นๆ สำหรับใช้ในครัวเรือน	904	2,482	1,551	931	1,823	904	919	659	647	12	154	153	1	505	494	11	Retail sale of household fuel oil, bottled gas, wood and other fuel in specialized stores
47739	ร้านขายปลีกสินค้าใหม่อื่นๆ ซึ่งมิได้จัดประเภทไว้ในที่อื่น	911	2,536	1,471	1,065	1,460	768	693	1,075	703	372	83	41	41	993	662	331	Other retail sale of new goods, n.e.c in specialized stores
4774	ร้านขายปลีกสินค้าใช้แล้ว	449	1,137	620	517	781	368	413	357	253	104	2	2	-	355	251	104	Retail sale of second-hand goods
47741	ร้านขายปลีกโบราณวัตถุ	4	6	4	2	6	4	2	-	-	-	-	-	-	-	-	-	Retail sale of antiques
47742	ร้านขายปลีกเสื้อผ้า รองเท้า และเครื่องหนัง ที่ใช้แล้ว	204	476	237	239	346	157	188	131	80	51	-	-	-	131	80	51	Retail sale of second hand clothing, footwear and leather articles
47743	ร้านขายปลีกคอมพิวเตอร์และอุปกรณ์ สื่อสารโทรคมนาคมที่ใช้แล้ว	51	108	45	63	84	33	51	24	12	12	-	-	-	24	12	12	Retail sale of second hand computer and telecommunication equipment
47744	ร้านขายปลีกเครื่องใช้ไฟฟ้า และอิเล็กทรอนิกส์ ชนิดใช้ในครัวเรือนที่ใช้แล้ว	90	282	148	135	174	80	94	108	67	41	2	2	-	106	65	41	Retail sale of second hand electric household appliances and consumer electronics
47745	ร้านขายปลีกหนังสือ หนังสือพิมพ์ วารสาร และนิตยสาร ที่ใช้แล้ว	14	19	7	12	19	7	12	-	-	-	-	-	-	-	-	-	Retail sale of second hand books, newspapers, periodicals and magazines
47749	ร้านขายปลีกสินค้าใช้แล้วอื่นๆ	86	246	180	67	153	86	67	94	94	-	-	-	-	94	94	-	Retail sale of other second-hand goods
479	การขายปลีกโดยไม่มีร้าน	288	1,096	358	738	300	83	218	796	276	520	55	36	20	740	240	500	Retail trade not in stores, stalls or markets
4791	การขายปลีกโดยการรับสั่งสินค้า ทางไปรษณีย์ โทรทัศน์ วิทยุ โทรศัพท์ และทางอินเทอร์เน็ต	4	28	12	16	-	-	-	28	12	16	4	4	-	24	8	16	Retail sale via mail order houses or via internet
47911	การขายปลีกโดยการรับสั่งสินค้าทาง ไปรษณีย์ โทรทัศน์ วิทยุ และโทรศัพท์	4	28	12	16	-	-	-	28	12	16	4	4	-	24	8	16	Retail sale via mail order houses
4799	การขายปลีกโดยไม่มีร้านด้วยวิธีอื่นๆ	284	1,068	346	722	300	83	218	768	264	504	51	32	20	716	232	484	Other retail sale not in stores, stalls or markets
47991	การขายตรง	284	1,068	346	722	300	83	218	768	264	504	51	32	20	716	232	484	Retail sale by direct sales
55	ที่พักแรม	2,465	20,056	8,644	11,413	4,258	2,098	2,160	15,799	6,546	9,253	1,372	521	851	14,426	6,025	8,402	Accommodation
551	ที่พักแรมระยะสั้น	2,359	19,695	8,461	11,234	4,072	2,021	2,051	15,623	6,440	9,183	1,355	510	845	14,268	5,930	8,338	Short term accommodation activities
5510	ที่พักแรมระยะสั้น	2,359	19,695	8,461	11,234	4,072	2,021	2,051	15,623	6,440	9,183	1,355	510	845	14,268	5,930	8,338	Short term accommodation activities
55101	โรงแรมและรีสอร์ท	2,187	19,053	8,184	10,869	3,652	1,843	1,809	15,402	6,341	9,061	1,355	510	845	14,046	5,831	8,216	Hotels and resort hotels
55102	เกสต์เฮ้าส์	72	293	122	170	145	71	75	147	52	96	-	-	-	147	52	96	Guesthouses
55103	ที่พักสัมพัทธ์วัฒนธรรมชนบท	78	279	120	159	234	88	146	45	31	13	-	-	-	45	31	13	Home stays
55109	ที่พักแรมระยะสั้นอื่นๆ สำหรับ นักเดินทาง/นักท่องเที่ยว	22	70	35	36	41	19	22	30	16	14	-	-	-	30	16	14	Other short term accommodation activities

ตาราง 2 จำนวนคนทำงานของสถานประกอบการธุรกิจในปี 2556 จำแนกตามสถานภาพการทำงาน เพศ และประเภทธุรกิจ (ต่อ)

TABLE 2 NUMBER OF PERSONS ENGAGED OF BUSINESS ESTABLISHMENTS IN 2013 BY WORK STATUS, SEX AND CATEGORY OF BUSINESS INDUSTRY(Cont'd)

รหัส Code	ประเภทธุรกิจ	จำนวน สถาน- ประกอบการ		รวม Total			คนทำงานโดยไม่ได้รับค่าจ้าง/ เงินเดือน Unpaid workers			ลูกจ้าง Employees						Category of business industry		
		จำนวน establishments	รวม Total	ชาย Male	หญิง Female	รวม Total	ชาย Male	หญิง Female	รวม Total			ระดับบริหารจัดการ Management level			ระดับปฏิบัติการ Operation level			
									รวม Total	ชาย Male	หญิง Female	รวม Total	ชาย Male	หญิง Female	รวม Total		ชาย Male	หญิง Female
552	ลานตั้งค่ายพักแรม ที่จอดรถพ่วง และที่ตั้งที่พักรถแบบเคลื่อนที่	3	67	46	21	10	6	4	57	40	17	4	4	-	53	36	17	Camping grounds, recreational vehicle parks and trailer parks
5520	ลานตั้งค่ายพักแรม ที่จอดรถพ่วง และที่ตั้งที่พักรถแบบเคลื่อนที่	3	67	46	21	10	6	4	57	40	17	4	4	-	53	36	17	Camping grounds, recreational vehicle parks and trailer parks
55200	ลานตั้งค่ายพักแรม ที่จอดรถพ่วง และที่ตั้งที่พักรถแบบเคลื่อนที่	3	67	46	21	10	6	4	57	40	17	4	4	-	53	36	17	Camping grounds, recreational vehicle parks and trailer parks
559	ที่พักแรมประเภทอื่นๆ	103	295	137	158	176	71	105	119	66	53	13	6	6	106	59	47	Other accommodation
5590	ที่พักแรมประเภทอื่นๆ	103	295	137	158	176	71	105	119	66	53	13	6	6	106	59	47	Other accommodation
55901	การบริการห้องพักหรือที่พักอาศัย สำหรับนักเรียน/นักศึกษา	17	115	64	51	4	2	2	111	62	49	13	6	6	98	55	43	Accommodation for students
55909	การบริการที่พักแรมประเภทอื่นๆ ซึ่งมีได้จัดประเภทไว้ในที่อื่น	86	180	73	107	172	69	103	8	4	4	-	-	-	8	4	4	Other accommodation, n.e.c
56	การบริการอาหารและเครื่องดื่ม	54,611	157,741	61,114	96,628	111,394	49,997	61,398	46,347	11,117	35,230	1,045	267	778	45,302	10,850	34,452	Food and beverage service activities
561	การบริการอาหาร	50,861	146,240	57,914	88,325	106,057	48,409	57,648	40,182	9,505	30,677	763	203	560	39,419	9,302	30,118	Restaurants and mobile food service activities
5610	การบริการอาหาร	50,861	146,240	57,914	88,325	106,057	48,409	57,648	40,182	9,505	30,677	763	203	560	39,419	9,302	30,118	Restaurants and mobile food service activities
56101	การบริการอาหารในภัตตาคาร/ร้านอาหาร	50,861	146,240	57,914	88,325	106,057	48,409	57,648	40,182	9,505	30,677	763	203	560	39,419	9,302	30,118	Restaurants activities
562	การบริการจัดเลี้ยงนอกสถานที่ และการบริการอาหารประเภทอื่นๆ	574	2,702	1,087	1,615	1,271	529	743	1,430	558	872	-	-	-	1,430	558	872	Event catering and other food service activities
5621	การบริการจัดเลี้ยงนอกสถานที่	295	1,983	893	1,091	661	336	325	1,322	556	766	-	-	-	1,322	556	766	Event catering
56210	การบริการจัดเลี้ยงนอกสถานที่	295	1,983	893	1,091	661	336	325	1,322	556	766	-	-	-	1,322	556	766	Event catering
5629	การบริการอาหารประเภทอื่นๆ	279	718	194	524	610	192	418	108	2	106	-	-	-	108	2	106	Other food service activities
56292	การดำเนินงานของโรงอาหาร	279	718	194	524	610	192	418	108	2	106	-	-	-	108	2	106	Operation of canteen
563	การบริการเครื่องดื่ม	3,176	8,800	2,112	6,688	4,065	1,059	3,007	4,735	1,054	3,681	282	65	218	4,452	989	3,463	Beverage serving activities
5630	การบริการเครื่องดื่ม	3,176	8,800	2,112	6,688	4,065	1,059	3,007	4,735	1,054	3,681	282	65	218	4,452	989	3,463	Beverage serving activities
56301	การบริการเครื่องดื่มที่มีแอลกอฮอล์ เป็นหลักในร้าน	502	3,110	1,123	1,987	647	281	366	2,463	842	1,621	60	31	30	2,403	811	1,591	Beverage serving activities in store, of mostly alcoholic beverages
56302	การบริการเครื่องดื่มที่ไม่มีแอลกอฮอล์ เป็นหลักในร้าน	2,674	5,690	989	4,701	3,418	777	2,641	2,272	212	2,060	222	34	188	2,050	178	1,872	Beverage serving activities in store, of mostly non-alcoholic beverages
59	การผลิตภาพยนตร์ วิทยุทัศน์ และรายการโทรทัศน์ การบันทึกเสียงลงบนสื่อ และการจัดพิมพ์จำหน่าย หรือเผยแพร่ดนตรี	228	1,288	889	398	490	319	171	797	570	227	31	21	10	767	550	217	Motion picture, video and television programme production, sound recording and music publishing activities

ตาราง 2 จำนวนคนทำงานของสถานประกอบการธุรกิจในปี 2556 จำแนกตามสถานภาพการทำงาน เพศ และประเภทธุรกิจ (ต่อ)

TABLE 2 NUMBER OF PERSONS ENGAGED OF BUSINESS ESTABLISHMENTS IN2013 BY WORK STATUS, SEX AND CATEGORY OF BUSINESS INDUSTRY(Cont'd)

รหัส Code	ประเภทธุรกิจ	จำนวน สถาน- ประกอบการ		รวม Total			คนทำงานโดยไม่ได้รับค่าจ้าง/ เงินเดือน Unpaid workers			ลูกจ้าง Employees						Category of business industry			
		จำนวน establishments	รวม Total	ชาย Male	หญิง Female	รวม Total	ชาย Male	หญิง Female	รวม Total			ระดับบริหารจัดการ Management level			ระดับปฏิบัติการ Operation level				
									รวม Total	ชาย Male	หญิง Female	รวม Total	ชาย Male	หญิง Female	รวม Total		ชาย Male	หญิง Female	
																			รวม Total
591	กิจกรรมที่เกี่ยวข้องกับภาพยนตร์ วีดิทัศน์ และรายการโทรทัศน์	221	1,274	879	395	476	309	168	797	570	227	31	21	10	767	550	217	Motion picture, video and television programme activities	
5911	การผลิตภาพยนตร์ วีดิทัศน์ และรายการโทรทัศน์	1	25	11	14	-	-	-	25	11	14	6	3	3	19	8	11	Motion picture, video and television programme production activities	
59111	การผลิตภาพยนตร์และวีดิทัศน์	1	25	11	14	-	-	-	25	11	14	6	3	3	19	8	11	Motion picture and video production activities	
5912	กิจกรรมภายหลังการผลิตภาพยนตร์ วีดิทัศน์ และรายการโทรทัศน์	17	50	32	18	15	15	-	35	17	18	7	5	2	28	12	16	Motion picture, video and television programme post-production activities	
59121	การบริการตัดต่อภาพและเสียง	17	50	32	18	15	15	-	35	17	18	7	5	2	28	12	16	Audio-visual editing activities	
5913	การเผยแพร่ภาพยนตร์ วีดิทัศน์ และรายการโทรทัศน์	1	3	2	1	-	-	-	3	2	1	-	-	-	3	2	1	Motion picture, video and television programme distribution activities	
59131	การเผยแพร่ภาพยนตร์ วีดิทัศน์ และรายการโทรทัศน์	1	3	2	1	-	-	-	3	2	1	-	-	-	3	2	1	Motion picture, video and television programme distribution activities	
5914	การฉายภาพยนตร์	202	1,196	834	362	461	294	168	734	540	194	18	13	5	717	528	189	Motion picture projection activities	
59140	การฉายภาพยนตร์	202	1,196	834	362	461	294	168	734	540	194	18	13	5	717	528	189	Motion picture projection activities	
592	การบันทึกเสียงลงบนสื่อและการ จัดพิมพ์จำหน่ายหรือเผยแพร่ดนตรี	7	14	11	4	14	11	4	-	-	-	-	-	-	-	-	-	-	Sound recording and music publishing activities
5920	การบันทึกเสียงลงบนสื่อและการ จัดพิมพ์จำหน่ายหรือเผยแพร่ดนตรี	7	14	11	4	14	11	4	-	-	-	-	-	-	-	-	-	-	Sound recording and music publishing activities
59201	การบันทึกเสียงลงบนสื่อ	7	14	11	4	14	11	4	-	-	-	-	-	-	-	-	-	-	Sound recording activities
60	การจัดผังรายการและการแพร่ภาพ กระจายเสียง	371	1,370	844	526	380	241	139	990	603	387	89	58	31	901	545	356	Programming and broadcasting activities	
601	การออกอากาศทางวิทยุกระจายเสียง	366	1,338	822	516	374	237	137	964	585	379	89	58	31	875	527	348	Radio broadcasting	
6010	การออกอากาศทางวิทยุกระจายเสียง	366	1,338	822	516	374	237	137	964	585	379	89	58	31	875	527	348	Radio broadcasting	
60101	การออกอากาศทางวิทยุกระจายเสียง (ยกเว้นทางออนไลน์)	366	1,338	822	516	374	237	137	964	585	379	89	58	31	875	527	348	Radio broadcasting (except on-line)	
602	การจัดผังรายการและการแพร่ภาพ กระจายเสียงทางโทรทัศน์	5	32	22	10	6	4	2	26	18	8	-	-	-	26	18	8	Television programming and broadcasting activities	
6020	การจัดผังรายการและการแพร่ภาพ กระจายเสียงทางโทรทัศน์	5	32	22	10	6	4	2	26	18	8	-	-	-	26	18	8	Television programming and broadcasting activities	
60201	การจัดผังรายการและการแพร่ภาพ กระจายเสียงทางโทรทัศน์ โดยไม่ต้อง สมัครสมาชิก (ยกเว้นทางออนไลน์)	2	8	8	-	2	2	-	6	6	-	-	-	-	6	6	-	Unsubscription television programming and broadcasting activities (except on-line)	
60202	การจัดผังรายการและการแพร่ภาพ กระจายเสียงทางโทรทัศน์ โดยสมัคร สมาชิก (ยกเว้นทางออนไลน์)	3	24	14	10	4	2	2	20	12	8	-	-	-	20	12	8	Subscription television programming and broadcasting activities (except on-line)	

ตาราง 2 จำนวนคนทำงานของสถานประกอบการธุรกิจในปี 2556 จำแนกตามสถานภาพการทำงาน เพศ และประเภทธุรกิจ (ต่อ)

TABLE 2 NUMBER OF PERSONS ENGAGED OF BUSINESS ESTABLISHMENTS IN2013 BY WORK STATUS, SEX AND CATEGORY OF BUSINESS INDUSTRY(Cont'd)

รหัส Code	ประเภทธุรกิจ	จำนวน สถาน- ประกอบการ Number of establishments	รวม Total			คนทำงานโดยไม่ได้รับค่าจ้าง/ เงินเดือน Unpaid workers			ลูกจ้าง Employees									Category of business industry
			รวม Total	ชาย Male	หญิง Female	รวม Total	ชาย Male	หญิง Female	รวม Total			ระดับบริหารจัดการ Management level			ระดับปฏิบัติการ Operation level			
									รวม Total	ชาย Male	หญิง Female	รวม Total	ชาย Male	หญิง Female	รวม Total	ชาย Male	หญิง Female	
62	การจัดทำโปรแกรมคอมพิวเตอร์ การให้คำปรึกษาเกี่ยวกับคอมพิวเตอร์ และกิจกรรมที่เกี่ยวข้อง	36	132	83	50	35	24	12	97	59	38	16	10	7	81	50	32	Computer programming, consultancy and related activities
620	การจัดทำโปรแกรมคอมพิวเตอร์ การให้คำปรึกษาเกี่ยวกับคอมพิวเตอร์ และกิจกรรมที่เกี่ยวข้อง	36	132	83	50	35	24	12	97	59	38	16	10	7	81	50	32	Computer programming, consultancy and related activities
6201	การจัดทำโปรแกรม คอมพิวเตอร์ ตามวัตถุประสงค์ของผู้ใช้	19	52	33	20	18	15	4	34	18	16	7	4	4	27	15	13	Computer programming activities
62011	การจัดทำโปรแกรมเว็บเพจและ เครือข่ายตามวัตถุประสงค์ของผู้ใช้	7	35	18	18	7	4	4	28	14	14	7	4	4	21	11	11	Web pages and networks programming activities
62012	การจัดทำโปรแกรมคอมพิวเตอร์ ตามวัตถุประสงค์ของผู้ใช้ (ยกเว้นโปรแกรมเว็บเพจและเครือข่าย)	12	17	15	2	11	11	-	6	4	2	-	-	-	6	4	2	Computer programming activities (except web pages and networks programming activities)
6202	การให้คำปรึกษาเกี่ยวกับคอมพิวเตอร์ และการจัดการสิ่งอำนวยความสะดวก ด้านคอมพิวเตอร์	13	59	36	23	17	9	8	42	27	15	6	4	2	36	23	13	Computer consultancy and computer facilities management activities
62021	การให้คำปรึกษาด้านฮาร์ดแวร์	3	21	14	7	2	1	1	19	13	6	4	3	1	15	10	5	Hardware consultancy activities
62022	การให้คำปรึกษาด้านซอฟต์แวร์	8	30	17	13	13	7	6	17	10	7	2	1	1	15	9	6	Software consultancy activities
62023	การจัดการสิ่งอำนวยความสะดวก ด้านคอมพิวเตอร์	2	8	5	3	2	1	1	6	4	2	-	-	-	6	4	2	Computer facilities management activities
6209	การบริการเทคโนโลยีสารสนเทศ และคอมพิวเตอร์อื่นๆ	4	21	14	7	-	-	-	21	14	7	3	2	1	18	12	6	Other information technology and computer services activities
62090	การบริการเทคโนโลยีสารสนเทศ และคอมพิวเตอร์อื่นๆ	4	21	14	7	-	-	-	21	14	7	3	2	1	18	12	6	Other information technology and computer services activities
63	การบริการสารสนเทศ	10	43	31	12	9	9	-	34	22	12	1	1	-	33	21	12	Information service activities
631	การประมวลผลข้อมูล การจัดการ และการให้เข้าพื้นที่บนเครื่องแม่ข่าย และกิจกรรมที่เกี่ยวข้อง รวมเว็บพอร์ทัล	1	5	2	3	-	-	-	5	2	3	1	1	-	4	1	3	Data processing, hosting and related activities; web portals
6312	เว็บพอร์ทัล	1	5	2	3	-	-	-	5	2	3	1	1	-	4	1	3	Web portals
63120	เว็บพอร์ทัล	1	5	2	3	-	-	-	5	2	3	1	1	-	4	1	3	Web portals
639	การบริการสารสนเทศอื่นๆ	9	38	29	9	9	9	-	29	20	9	-	-	-	29	20	9	Other information service activities
6391	กิจกรรมสำนักข่าว	9	38	29	9	9	9	-	29	20	9	-	-	-	29	20	9	News agency activities
63911	กิจกรรมสำนักข่าวสิ่งพิมพ์	9	38	29	9	9	9	-	29	20	9	-	-	-	29	20	9	News agency activities to newspapers and periodicals

ตาราง 2 จำนวนคนทำงานของสถานประกอบการธุรกิจในปี 2556 จำแนกตามสถานภาพการทำงาน เพศ และประเภทธุรกิจ (ต่อ)

TABLE 2 NUMBER OF PERSONS ENGAGED OF BUSINESS ESTABLISHMENTS IN 2013 BY WORK STATUS, SEX AND CATEGORY OF BUSINESS INDUSTRY(Cont'd)

รหัส Code	ประเภทธุรกิจ	จำนวน สถาน- ประกอบการ Number of establishments	รวม Total			คนทำงานโดยไม่ได้รับค่าจ้าง/ เงินเดือน Unpaid workers			ลูกจ้าง Employees									Category of business industry
			รวม Total	ชาย Male	หญิง Female	รวม Total	ชาย Male	หญิง Female	รวม Total			ระดับบริหารจัดการ Management level			ระดับปฏิบัติการ Operation level			
									รวม Total	ชาย Male	หญิง Female	รวม Total	ชาย Male	หญิง Female	รวม Total	ชาย Male	หญิง Female	
71	กิจกรรมด้านสถาปัตยกรรม และวิศวกรรมรวมถึงการทดสอบ และการวิเคราะห์ทางเทคนิค	223	1,347	888	459	272	176	96	1,075	712	363	129	77	52	945	635	311	Architectural and engineering activities; technical testing and analysis
711	กิจกรรมด้านสถาปัตยกรรม และวิศวกรรม และการให้คำปรึกษา ด้านเทคนิคที่เกี่ยวข้อง	84	630	455	175	96	72	24	534	383	150	82	55	27	451	328	123	Architectural and engineering activities and related technical consultancy
7110	กิจกรรมด้านสถาปัตยกรรม และวิศวกรรม และการให้คำปรึกษา ด้านเทคนิคที่เกี่ยวข้อง	84	630	455	175	96	72	24	534	383	150	82	55	27	451	328	123	Architectural and engineering activities and related technical consultancy
71101	กิจกรรมด้านสถาปัตยกรรม และการให้คำปรึกษาที่เกี่ยวข้อง	70	545	402	143	78	60	17	468	342	126	80	53	27	387	289	98	Architectural activities and related technical consultancy
71102	กิจกรรมด้านวิศวกรรม และการให้คำปรึกษาที่เกี่ยวข้อง	7	38	27	11	14	7	7	24	20	4	-	-	-	24	20	4	Engineering activities and related technical consultancy
71103	กิจกรรมด้านธรณีฟิสิกส์ ธรณีวิทยา และการให้คำปรึกษาที่เกี่ยวข้อง	7	47	26	21	5	5	-	42	21	21	2	2	-	40	19	21	Geophysical, geologic activities and related technical consultancy
712	การทดสอบและวิเคราะห์ทางเทคนิค	139	717	433	284	176	104	72	541	329	212	47	22	24	494	307	188	Technical testing and analysis
7120	การทดสอบและวิเคราะห์ทางเทคนิค	139	717	433	284	176	104	72	541	329	212	47	22	24	494	307	188	Technical testing and analysis
71202	การตรวจสภาพยานยนต์ทางเทคนิค	139	717	433	284	176	104	72	541	329	212	47	22	24	494	307	188	Technical inspection services of motor vehicles
73	การโฆษณาและการวิจัยตลาด	1,094	3,288	2,400	888	1,921	1,274	647	1,367	1,126	241	19	12	8	1,348	1,114	233	Advertising and market research
731	การโฆษณา	1,094	3,288	2,400	888	1,921	1,274	647	1,367	1,126	241	19	12	8	1,348	1,114	233	Advertising
7310	การโฆษณา	1,094	3,288	2,400	888	1,921	1,274	647	1,367	1,126	241	19	12	8	1,348	1,114	233	Advertising
73101	กิจกรรมของบริษัทโฆษณา	1,078	3,256	2,368	888	1,905	1,258	647	1,351	1,110	241	19	12	8	1,332	1,098	233	Advertising activities
73102	กิจกรรมของตัวแทนขายสื่อโฆษณา	16	32	32	-	16	16	-	16	16	-	-	-	-	16	16	-	Media representation activities
74	กิจกรรมทางวิชาชีพ วิทยาศาสตร์ และเทคนิคอื่นๆ	1,387	4,043	2,572	1,471	2,504	1,520	984	1,539	1,052	487	60	26	34	1,479	1,026	453	Other professional, scientific and technical activities
741	กิจกรรมการออกแบบเฉพาะด้าน	33	171	142	29	42	38	4	129	105	25	2	1	1	127	104	24	Specialized design activities
7410	กิจกรรมการออกแบบเฉพาะด้าน	33	171	142	29	42	38	4	129	105	25	2	1	1	127	104	24	Specialized design activities
74101	กิจกรรมการออกแบบตกแต่งภายใน	20	145	121	25	29	29	-	116	92	25	2	1	1	114	91	24	Interior decorators activities
74109	กิจกรรมการออกแบบเฉพาะด้านอื่นๆ	13	26	22	4	13	9	4	13	13	-	-	-	-	13	13	-	Other specialized design activities
742	กิจกรรมการถ่ายภาพ	1,312	3,656	2,307	1,348	2,433	1,472	961	1,223	836	387	33	-	33	1,190	836	354	Photographic activities
7420	กิจกรรมการถ่ายภาพ	1,312	3,656	2,307	1,348	2,433	1,472	961	1,223	836	387	33	-	33	1,190	836	354	Photographic activities
74200	กิจกรรมการถ่ายภาพ	1,312	3,656	2,307	1,348	2,433	1,472	961	1,223	836	387	33	-	33	1,190	836	354	Photographic activities

ตาราง 2 จำนวนคนทำงานของสถานประกอบการธุรกิจในปี 2556 จำแนกตามสถานภาพการทำงาน เพศ และประเภทธุรกิจ (ต่อ)

TABLE 2 NUMBER OF PERSONS ENGAGED OF BUSINESS ESTABLISHMENTS IN 2013 BY WORK STATUS, SEX AND CATEGORY OF BUSINESS INDUSTRY(Cont'd)

รหัส Code	ประเภทธุรกิจ	จำนวน สถาน- ประกอบการ		รวม Total			คนทำงานโดยไม่ได้รับค่าจ้าง/ เงินเดือน Unpaid workers			ถูกจ้าง Employees						Category of business industry		
		จำนวน establishments	รวม Total	ชาย Male	หญิง Female	รวม Total	ชาย Male	หญิง Female	รวม Total			ระดับบริหารจัดการ Management level			ระดับปฏิบัติการ Operation level			
									รวม Total	ชาย Male	หญิง Female	รวม Total	ชาย Male	หญิง Female	รวม Total		ชาย Male	หญิง Female
749	กิจกรรมทางวิชาชีพ วิทยาศาสตร์ และเทคนิคอื่นๆ ซึ่งมีได้จัดประเภทไว้ในที่อื่น	42	216	122	94	29	11	19	186	111	75	25	25	-	161	86	75	Other professional, scientific and technical activities n.e.c.
7490	กิจกรรมทางวิชาชีพ วิทยาศาสตร์ และเทคนิคอื่นๆ ซึ่งมีได้จัดประเภทไว้ในที่อื่น	42	216	122	94	29	11	19	186	111	75	25	25	-	161	86	75	Other professional, scientific and technical activities n.e.c.
74901	กิจกรรมการแปลและล่าม	16	43	16	27	29	11	19	13	5	8	-	-	-	13	5	8	Translation and interpretation activities
74909	กิจกรรมทางวิชาชีพ วิทยาศาสตร์ และเทคนิคอื่นๆ ซึ่งมีได้จัดประเภทไว้ในที่อื่น	26	173	106	67	-	-	-	173	106	67	25	25	-	148	81	67	Other professional, scientific and technical activities n.e.c.
77	กิจกรรมการให้เช่า	3,603	9,691	6,769	2,922	6,405	3,808	2,597	3,285	2,961	325	174	154	20	3,111	2,807	305	Rental and leasing activities
771	การให้เช่ายานยนต์	108	371	238	133	174	114	60	197	125	73	34	23	11	164	102	62	Renting and leasing of motor vehicles
7710	การให้เช่ายานยนต์	108	371	238	133	174	114	60	197	125	73	34	23	11	164	102	62	Renting and leasing of motor vehicles
77101	การให้เช่ายานยนต์ชนิดนั่งส่วนบุคคล รถกระบะ รถตู้ และรถขนาดเล็ก ที่คล้ายกัน	94	281	175	106	163	106	57	118	69	49	26	19	7	92	49	42	Renting of passenger car, pick-up truck, van and similar light motor vehicles
77109	การให้เช่ายานยนต์ชนิดรถบรรทุก และยานยนต์หนักอื่นๆ	14	90	63	27	11	8	3	79	56	24	7	3	4	72	53	20	Renting of trucks and other heavy motor vehicles
772	การให้เช่าของใช้ส่วนบุคคล และของใช้ในครัวเรือน	2,585	6,258	3,962	2,296	4,294	2,209	2,085	1,963	1,753	211	93	93	-	1,871	1,660	211	Renting and leasing of personal and household goods
7721	การให้เช่าเครื่องอุปกรณ์เพื่อการนันทนาการและการกีฬา	42	92	46	46	84	42	42	8	4	4	-	-	-	8	4	4	Renting and leasing of recreational and sports goods
77210	การให้เช่าเครื่องอุปกรณ์เพื่อการนันทนาการและการกีฬา	42	92	46	46	84	42	42	8	4	4	-	-	-	8	4	4	Renting and leasing of recreational and sports goods
7722	การให้เช่าสื่อบันทึกเสียงและภาพ	409	784	375	409	648	307	341	136	68	68	-	-	-	136	68	68	Renting of video tapes and disks
77220	การให้เช่าสื่อบันทึกเสียงและภาพ	409	784	375	409	648	307	341	136	68	68	-	-	-	136	68	68	Renting of video tapes and disks
7729	การให้เช่าของใช้ส่วนบุคคล และของใช้ในครัวเรือนอื่นๆ	2,134	5,382	3,541	1,841	3,563	1,861	1,702	1,819	1,680	139	93	93	-	1,726	1,588	139	Renting and leasing of other personal and household goods
77291	การให้เช่าหนังสือ	247	476	176	300	459	159	300	18	18	-	-	-	-	18	18	-	Renting and leasing of books
77299	การให้เช่าของใช้ส่วนบุคคล และของใช้ในครัวเรือนอื่นๆ ซึ่งมีได้จัดประเภทไว้ในที่อื่น	1,887	4,906	3,365	1,541	3,104	1,702	1,402	1,801	1,663	139	93	93	-	1,709	1,570	139	Renting and leasing of other personal and household goods, n.e.c.

ตาราง 2 จำนวนคนทำงานของสถานประกอบการธุรกิจในปี 2556 จำแนกตามสถานภาพการทำงาน เพศ และประเภทธุรกิจ (ต่อ)

TABLE 2 NUMBER OF PERSONS ENGAGED OF BUSINESS ESTABLISHMENTS IN 2013 BY WORK STATUS, SEX AND CATEGORY OF BUSINESS INDUSTRY(Cont'd)

รหัส Code	ประเภทธุรกิจ	จำนวน สถาน- ประกอบการ Number of establishments	รวม Total			คนทำงานโดยไม่ได้รับค่าจ้าง/ เงินเดือน Unpaid workers			ลูกจ้าง Employees									Category of business industry			
			รวม Total	ชาย Male	หญิง Female	รวม Total	ชาย Male	หญิง Female	รวม Total			ระดับบริหารจัดการ Management level			ระดับปฏิบัติการ Operation level						
									รวม Total	ชาย Male	หญิง Female	รวม Total	ชาย Male	หญิง Female	รวม Total	ชาย Male	หญิง Female		รวม Total	ชาย Male	หญิง Female
773	การให้เช่าเครื่องจักร อุปกรณ์ และสินค้าที่จับต้องได้อื่นๆ	910	3,062	2,568	493	1,937	1,485	452	1,125	1,084	41	48	39	9	1,077	1,045	32	Renting and leasing of other machinery, equipment and tangible goods			
7730	การให้เช่าเครื่องจักร อุปกรณ์ และสินค้าที่จับต้องได้อื่นๆ	910	3,062	2,568	493	1,937	1,485	452	1,125	1,084	41	48	39	9	1,077	1,045	32	Renting and leasing of other machinery, equipment and tangible goods			
77301	การให้เช่าเครื่องอุปกรณการขนส่งทางบก (ยกเว้นยานยนต์)	6	6	6	-	6	6	-	-	-	-	-	-	-	-	-	-	Renting and leasing of land-transport equipment (other than motor vehicles)			
77302	การให้เช่าเครื่องอุปกรณการขนส่งน้ำ ทางอากาศ	1	2	1	1	2	1	1	-	-	-	-	-	-	-	-	-	Renting and leasing of water-transport equipment			
77304	การให้เช่าเครื่องจักรและอุปกรณ์ ทางการเกษตรและการป่าไม้	72	166	151	14	79	65	14	86	86	-	-	-	-	86	86	-	Renting and leasing of agricultural and forestry machinery and equipment			
77305	การให้เช่าเครื่องจักรและอุปกรณ์ในการ ก่อสร้างและงานวิศวกรรมโยธา	25	126	75	51	23	9	14	103	66	37	9	-	9	94	66	28	Renting and leasing of construction and civil-engineering machinery and equipment			
77306	การให้เช่าเครื่องจักรและอุปกรณ์ สำนักงาน	6	20	12	8	10	6	4	10	6	4	-	-	-	10	6	4	Renting and leasing of office machinery and equipment			
77309	การให้เช่าเครื่องจักร อุปกรณ์ และสินค้าที่จับต้องได้อื่นๆ ซึ่งมิได้จัดประเภทไว้ในที่อื่น	800	2,743	2,323	419	1,817	1,398	419	925	925	-	39	39	-	886	886	-	Renting and leasing of other machinery, equipment and tangible goods, n.e.c			
78	กิจกรรมการจ้างงาน	66	570	184	386	77	32	45	493	152	341	40	34	6	453	118	335	Employment activities			
781	กิจกรรมของสำนักงานหรือ ตัวแทนจัดหางาน	57	328	139	189	77	32	45	251	107	144	26	25	1	225	82	143	Activities of employment placement agencies			
7810	กิจกรรมของสำนักงานหรือ ตัวแทนจัดหางาน	57	328	139	189	77	32	45	251	107	144	26	25	1	225	82	143	Activities of employment placement agencies			
78101	กิจกรรมการคัดเลือกนักแสดงภาพยนตร์ โทรทัศน์ และการแสดงอื่นๆ	1	5	1	4	1	1	-	4	-	4	1	-	1	3	-	3	Activities of casting agencies and bureaus			
78109	กิจกรรมของสำนักงานหรือตัวแทน จัดหางานอื่นๆ	56	323	138	185	76	31	45	247	107	140	25	25	-	222	82	140	Activities of other employment placement agencies			
782	กิจกรรมของสำนักงานหรือ ตัวแทนจัดหางานชั่วคราว	8	118	34	84	-	-	-	118	34	84	10	8	2	108	26	82	Temporary employment agency activities			
7820	กิจกรรมของสำนักงานหรือ ตัวแทนจัดหางานชั่วคราว	8	118	34	84	-	-	-	118	34	84	10	8	2	108	26	82	Temporary employment agency activities			
78200	กิจกรรมของสำนักงานหรือ ตัวแทนจัดหางานชั่วคราว	8	118	34	84	-	-	-	118	34	84	10	8	2	108	26	82	Temporary employment agency activities			

ตาราง 2 จำนวนคนทำงานของสถานประกอบการธุรกิจในปี 2556 จำแนกตามสถานภาพการทำงาน เพศ และประเภทธุรกิจ (ต่อ)

TABLE 2 NUMBER OF PERSONS ENGAGED OF BUSINESS ESTABLISHMENTS IN 2013 BY WORK STATUS, SEX AND CATEGORY OF BUSINESS INDUSTRY(Cont'd)

รหัส Code	ประเภทธุรกิจ	จำนวน สถาน- ประกอบการ Number of establishments	รวม			คนทำงานโดยไม่ได้รับค่าจ้าง/ เงินเดือน Unpaid workers			ลูกจ้าง Employees									Category of business industry
			รวม Total	ชาย Male	หญิง Female	รวม			ระดับบริหารจัดการ Management level			ระดับปฏิบัติการ Operation level						
						รวม Total	ชาย Male	หญิง Female	รวม	ชาย	หญิง	รวม	ชาย	หญิง				
															รวม	ชาย	หญิง	
783	กิจกรรมการจัดการทรัพยากรบุคคลอื่นๆ	1	124	11	113	-	-	-	124	11	113	4	1	3	120	10	110	Other human resources provision
7830	กิจกรรมการจัดการทรัพยากรบุคคลอื่นๆ	1	124	11	113	-	-	-	124	11	113	4	1	3	120	10	110	Other human resources provision
78300	กิจกรรมการจัดการทรัพยากรบุคคลอื่นๆ	1	124	11	113	-	-	-	124	11	113	4	1	3	120	10	110	Other human resources provision
79	กิจกรรมของตัวแทนธุรกิจท่องเที่ยว การจัดนำเที่ยว การบริการสำรอง และกิจกรรมที่เกี่ยวข้อง	513	2,148	800	1,348	840	328	511	1,308	472	836	207	53	154	1,101	419	682	Travel agency, tour operator, reservation service and related activities
791	กิจกรรมของตัวแทนธุรกิจท่องเที่ยว และการจัดนำเที่ยว	509	2,098	774	1,324	814	305	508	1,284	469	815	207	53	154	1,077	416	661	Travel agency and tour operator activities
7911	กิจกรรมของตัวแทนธุรกิจท่องเที่ยว	401	1,601	531	1,070	583	220	363	1,018	311	707	181	38	143	837	273	564	Travel agency activities
79110	กิจกรรมของตัวแทนธุรกิจท่องเที่ยว	401	1,601	531	1,070	583	220	363	1,018	311	707	181	38	143	837	273	564	Travel agency activities
7912	กิจกรรมการจัดนำเที่ยว	108	497	244	254	231	86	145	267	158	108	26	15	11	241	143	97	Tour operator activities
79120	กิจกรรมการจัดนำเที่ยว	108	497	244	254	231	86	145	267	158	108	26	15	11	241	143	97	Tour operator activities
799	กิจกรรมบริการสำรองอื่นๆ และกิจกรรมที่เกี่ยวข้อง	4	50	26	24	26	23	3	24	3	21	-	-	-	24	3	21	Other reservation service and related activities
7990	กิจกรรมบริการสำรองอื่นๆ และกิจกรรมที่เกี่ยวข้อง	4	50	26	24	26	23	3	24	3	21	-	-	-	24	3	21	Other reservation service and related activities
79909	กิจกรรมบริการสำรองอื่นๆ และกิจกรรมที่เกี่ยวข้อง ซึ่งมิได้จัดประเภทไว้ในที่อื่น	4	50	26	24	26	23	3	24	3	21	-	-	-	24	3	21	Other reservation service and related activities, n.e.c
80	การบริการรักษาความปลอดภัย และการสืบสวน	58	3,974	2,354	1,620	46	24	22	3,928	2,330	1,598	103	73	31	3,825	2,258	1,567	Security and investigation activities
801	การบริการรักษาความปลอดภัยส่วนบุคคล	40	3,877	2,285	1,592	31	17	14	3,846	2,268	1,578	72	50	23	3,774	2,219	1,555	Private security activities
8010	การบริการรักษาความปลอดภัยส่วนบุคคล	40	3,877	2,285	1,592	31	17	14	3,846	2,268	1,578	72	50	23	3,774	2,219	1,555	Private security activities
80100	การบริการรักษาความปลอดภัยส่วนบุคคล	40	3,877	2,285	1,592	31	17	14	3,846	2,268	1,578	72	50	23	3,774	2,219	1,555	Private security activities
802	การบริการระบบรักษาความปลอดภัย	18	97	69	28	15	7	8	82	62	20	31	23	8	51	39	12	Security systems service activities
8020	การบริการระบบรักษาความปลอดภัย	18	97	69	28	15	7	8	82	62	20	31	23	8	51	39	12	Security systems service activities
80200	การบริการระบบรักษาความปลอดภัย	18	97	69	28	15	7	8	82	62	20	31	23	8	51	39	12	Security systems service activities

ตาราง 2 จำนวนคนทำงานของสถานประกอบการธุรกิจในปี 2556 จำแนกตามสถานภาพการทำงาน เพศ และประเภทธุรกิจ (ต่อ)

TABLE 2 NUMBER OF PERSONS ENGAGED OF BUSINESS ESTABLISHMENTS IN2013 BY WORK STATUS, SEX AND CATEGORY OF BUSINESS INDUSTRY(Cont'd)

รหัส Code	ประเภทธุรกิจ	จำนวน สถาน- ประกอบการ		รวม Total			คนทำงานโดยไม่ได้รับค่าจ้าง/ เงินเดือน Unpaid workers			ลูกจ้าง Employees						Category of business industry		
		จำนวน establishments	รวม Total	ชาย Male	หญิง Female	รวม Total	ชาย Male	หญิง Female	รวม Total			ระดับบริหารจัดการ Management level			ระดับปฏิบัติการ Operation level			
									รวม Total	ชาย Male	หญิง Female	รวม Total	ชาย Male	หญิง Female	รวม Total		ชาย Male	หญิง Female
81	กิจกรรมการบริการสำหรับอาคาร และภูมิทัศน์	62	2,922	1,054	1,868	79	42	37	2,843	1,012	1,831	94	41	53	2,749	971	1,778	Services to buildings and landscape activities
812	การบริการทำความสะอาด	48	2,877	1,021	1,856	56	28	28	2,821	993	1,828	94	41	53	2,727	952	1,775	Cleaning activities
8121	การบริการทำความสะอาดทั่วไป สำหรับอาคาร	21	2,334	709	1,625	12	5	7	2,322	704	1,618	42	18	24	2,280	686	1,594	General cleaning of buildings
81210	การบริการทำความสะอาดทั่วไป สำหรับอาคาร	21	2,334	709	1,625	12	5	7	2,322	704	1,618	42	18	24	2,280	686	1,594	General cleaning of buildings
8129	การบริการทำความสะอาดสำหรับ อาคารและอุตสาหกรรมอื่นๆ	27	543	312	231	44	23	21	499	289	210	52	23	29	447	266	181	Other building and industrial cleaning activities
81293	การบริการฆ่าเชื้อและกำจัด	24	125	83	42	34	18	16	91	65	26	34	17	17	57	48	9	Disinfecting and exterminating activities
81299	การบริการทำความสะอาดสำหรับ อาคารและอุตสาหกรรมอื่นๆ ซึ่งไม่ได้จัดประเภทไว้ในที่อื่น	3	418	229	189	10	5	5	408	224	184	18	6	12	390	218	172	Other building and industrial cleaning activities, n.e.c
813	การบริการดูแลและบำรุงรักษาภูมิทัศน์	14	44	33	11	23	14	9	22	19	3	-	-	-	22	19	3	Landscape care and maintenance service activities
8130	การบริการดูแลและบำรุงรักษาภูมิทัศน์	14	44	33	11	23	14	9	22	19	3	-	-	-	22	19	3	Landscape care and maintenance service activities
82	การบริการด้านการบริหารและสนับสนุน การดำเนินงานของสำนักงาน และกิจกรรมอื่นๆ ที่สนับสนุนทางธุรกิจ	3,446	7,405	2,753	4,652	5,453	2,116	3,337	1,952	637	1,316	133	69	64	1,819	567	1,251	Office administrative, office support and other business support activities
821	การบริการด้านการบริหารและสนับสนุน การดำเนินงานของสำนักงาน	2,992	5,610	1,931	3,679	4,796	1,800	2,996	814	130	683	4	-	4	810	130	679	Office administrative and support activities
8219	การถ่ายเอกสาร การเตรียมเอกสาร และกิจกรรมเฉพาะด้านอื่นๆ ที่สนับสนุน การดำเนินงานสำนักงาน	2,992	5,610	1,931	3,679	4,796	1,800	2,996	814	130	683	4	-	4	810	130	679	Photocopying, document preparation and other specialized office support activities
82191	การถ่ายเอกสาร	2,839	5,281	1,781	3,500	4,511	1,684	2,827	770	97	673	4	-	4	766	97	669	Photocopying activities
82199	การเตรียมเอกสารและกิจกรรม เฉพาะด้านอื่นๆ ที่สนับสนุนการ ดำเนินงานสำนักงาน	153	329	150	179	285	116	169	44	34	10	-	-	-	44	34	10	Document preparation and other specialized office support activities
822	กิจกรรมศูนย์บริการลูกค้าทางโทรศัพท์	3	18	6	12	-	-	-	18	6	12	3	-	3	15	6	9	Activities of call centres
8220	กิจกรรมศูนย์บริการลูกค้าทางโทรศัพท์	3	18	6	12	-	-	-	18	6	12	3	-	3	15	6	9	Activities of call centres
82200	กิจกรรมศูนย์บริการลูกค้าทางโทรศัพท์	3	18	6	12	-	-	-	18	6	12	3	-	3	15	6	9	Activities of call centres

ตาราง 2 จำนวนคนทำงานของสถานประกอบการธุรกิจในปี 2556 จำแนกตามสถานภาพการทำงาน เพศ และประเภทธุรกิจ (ต่อ)

TABLE 2 NUMBER OF PERSONS ENGAGED OF BUSINESS ESTABLISHMENTS IN2013 BY WORK STATUS, SEX AND CATEGORY OF BUSINESS INDUSTRY(Cont'd)

รหัส Code	ประเภทธุรกิจ	จำนวน สถาน- ประกอบการ Number of establishments	รวม Total			คนทำงานโดยไม่ได้รับค่าจ้าง/ เงินเดือน Unpaid workers			ลูกจ้าง Employees									Category of business industry
			รวม Total	ชาย Male	หญิง Female	รวม Total			ระดับบริหารจัดการ Management level			ระดับปฏิบัติการ Operation level						
						รวม Total	ชาย Male	หญิง Female	รวม Total	ชาย Male	หญิง Female	รวม Total	ชาย Male	หญิง Female				
															รวม Total	ชาย Male	หญิง Female	
823	การจัดการประชุมและการแสดงสินค้า	2	10	6	4	2	2	-	8	4	4	-	-	-	8	4	4	Organization of conventions and trade shows
8230	การจัดการประชุมและการแสดงสินค้า	2	10	6	4	2	2	-	8	4	4	-	-	-	8	4	4	Organization of conventions and trade shows
82302	การจัดการแสดงสินค้า	2	10	6	4	2	2	-	8	4	4	-	-	-	8	4	4	Organization of trade shows
829	กิจกรรมบริการสนับสนุนทางธุรกิจ ซึ่งมิได้จัดประเภทไว้ในที่อื่น	449	1,767	810	958	655	314	341	1,112	496	616	126	69	57	986	427	559	Business support service activities n.e.c.
8291	กิจกรรมของตัวแทนจัดเก็บเงิน และการบริการข้อมูลเครดิต	20	171	142	29	14	14	-	157	128	29	2	2	-	155	126	29	Activities of collection agencies and credit bureaus
82911	กิจกรรมของตัวแทนจัดเก็บเงิน	20	171	142	29	14	14	-	157	128	29	2	2	-	155	126	29	Activities of collection agencies
8292	กิจกรรมการบรรจุหีบห่อ	11	34	22	12	20	10	10	14	12	2	8	8	-	6	4	2	Packaging activities
82920	กิจกรรมการบรรจุหีบห่อ	11	34	22	12	20	10	10	14	12	2	8	8	-	6	4	2	Packaging activities
8299	กิจกรรมการบริการอื่นๆ ที่สนับสนุน ทางธุรกิจ ซึ่งมิได้จัดประเภทไว้ในที่อื่น	418	1,563	646	917	621	290	331	942	356	585	117	59	57	825	297	528	Other business support service activities n.e.c.
82990	กิจกรรมการบริการอื่นๆ ที่สนับสนุน ทางธุรกิจ ซึ่งมิได้จัดประเภทไว้ในที่อื่น	418	1,563	646	917	621	290	331	942	356	585	117	59	57	825	297	528	Other business support service activities n.e.c.
90	กิจกรรมการสร้างสรรค์ศิลปะ และความบันเทิง	4,312	31,637	22,205	9,432	9,023	5,562	3,461	22,614	16,643	5,971	147	135	11	22,467	16,508	5,960	Creative, arts and entertainment activities
900	กิจกรรมการสร้างสรรค์ศิลปะ และความบันเทิง	4,312	31,637	22,205	9,432	9,023	5,562	3,461	22,614	16,643	5,971	147	135	11	22,467	16,508	5,960	Creative, arts and entertainment activities
9000	กิจกรรมการสร้างสรรค์ศิลปะ และความบันเทิง	4,312	31,637	22,205	9,432	9,023	5,562	3,461	22,614	16,643	5,971	147	135	11	22,467	16,508	5,960	Creative, arts and entertainment activities
90001	กิจกรรมการสร้างสรรค์ศิลปะ	19	32	25	6	19	16	3	13	10	3	3	3	-	10	6	3	Creative and arts activities
90002	กิจกรรมด้านความบันเทิง	4,293	31,606	22,180	9,426	9,004	5,547	3,458	22,601	16,633	5,968	143	132	11	22,458	16,501	5,957	Entertainment activities
92	กิจกรรมการพนันและการเสี่ยงโชค	175	321	130	191	312	124	188	9	6	3	-	-	-	9	6	3	Gambling and betting activities
920	กิจกรรมการพนันและการเสี่ยงโชค	175	321	130	191	312	124	188	9	6	3	-	-	-	9	6	3	Gambling and betting activities
9200	กิจกรรมการพนันและการเสี่ยงโชค	175	321	130	191	312	124	188	9	6	3	-	-	-	9	6	3	Gambling and betting activities
92001	การดำเนินงานเกี่ยวกับสลากกินแบ่ง	163	303	118	185	300	118	182	3	-	3	-	-	-	3	-	3	Operation of lottery
92009	กิจกรรมการพนันและการเสี่ยงโชคอื่นๆ	12	18	12	6	12	6	6	6	6	-	-	-	-	6	6	-	Other gambling and betting activities

ตาราง 2 จำนวนคนทำงานของสถานประกอบการธุรกิจในปี 2556 จำแนกตามสถานภาพการทำงาน เพศ และประเภทธุรกิจ (ต่อ)

TABLE 2 NUMBER OF PERSONS ENGAGED OF BUSINESS ESTABLISHMENTS IN 2013 BY WORK STATUS, SEX AND CATEGORY OF BUSINESS INDUSTRY(Cont'd)

รหัส Code	ประเภทธุรกิจ	จำนวน สถาน- ประกอบการ Number of establishments	รวม Total			คนทำงานโดยไม่ได้รับค่าจ้าง/ เงินเดือน Unpaid workers			ลูกจ้าง Employees									Category of business industry
			รวม Total	ชาย Male	หญิง Female	รวม Total			ระดับบริหารจัดการ Management level			ระดับปฏิบัติการ Operation level						
						รวม Total	ชาย Male	หญิง Female	รวม Total	ชาย Male	หญิง Female	รวม Total	ชาย Male	หญิง Female				
															รวม Total	ชาย Male	หญิง Female	
93	กิจกรรมด้านการกีฬา ความบันเทิง และการนันทนาการ	3,071	6,852	3,993	2,859	4,520	2,542	1,978	2,332	1,451	881	193	172	22	2,139	1,280	860	Sports activities and amusement and recreation activities
931	กิจกรรมด้านการกีฬา	834	2,645	1,373	1,272	1,145	546	599	1,500	827	673	44	26	18	1,456	801	655	Sports activities
9311	การดำเนินงานเกี่ยวกับสิ่งอำนวยความสะดวกด้านกีฬา	803	2,549	1,338	1,211	1,102	524	578	1,447	813	633	44	26	18	1,403	787	616	Operation of sports facilities
93111	การดำเนินงานเกี่ยวกับสิ่งอำนวยความสะดวกด้านกีฬา	782	2,452	1,291	1,161	1,072	509	563	1,380	781	598	41	24	17	1,339	757	582	Operation of sports facilities
93112	การดำเนินงานของศูนย์ฟิตเนส และการออกกำลังกายเพื่อฝึกความ ยืดหยุ่นของร่างกาย	21	97	47	50	30	15	15	67	32	35	3	2	1	64	30	34	Operation of fitness centers
9319	กิจกรรมอื่นๆ ด้านการกีฬา	31	96	35	61	43	21	21	53	14	39	-	-	-	53	14	39	Other sports activities
93192	กิจกรรมของสมาคม/สมาพันธ์กีฬา	2	6	-	6	-	-	-	6	-	6	-	-	-	6	-	6	Activities of sport associations
93199	กิจกรรมอื่นๆ ด้านการกีฬา ซึ่งมิได้จัดประเภทไว้ในที่อื่น	29	90	35	55	43	21	21	47	14	33	-	-	-	47	14	33	Other sports activities, n.e.c
932	กิจกรรมด้านความบันเทิง และการนันทนาการอื่นๆ	2,237	4,207	2,621	1,587	3,375	1,996	1,378	833	624	208	150	146	4	683	478	204	Other amusement and recreation activities
9321	กิจกรรมสวนสนุกและซิมปาร์ค	11	73	32	41	23	15	8	50	17	32	1	-	1	49	17	31	Activities of amusement parks and theme parks
93210	กิจกรรมสวนสนุกและซิมปาร์ค	11	73	32	41	23	15	8	50	17	32	1	-	1	49	17	31	Activities of amusement parks and theme parks
9329	กิจกรรมด้านความบันเทิง และการนันทนาการอื่นๆ ซึ่งมิได้จัดประเภทไว้ในที่อื่น	2,226	4,134	2,588	1,546	3,351	1,981	1,370	783	607	176	149	146	3	634	461	173	Other amusement and recreation activities n.e.c.
93292	กิจกรรมการแสดงโชว์เพื่อความบันเทิง และการนันทนาการ	8	62	48	14	57	44	13	5	4	1	-	-	-	5	4	1	Activities of amusement and recreation shows
93293	กิจกรรมการค้าเงินจากร้านเกม และตู้เกมหยอดเหรียญ	2,189	3,940	2,481	1,459	3,211	1,897	1,313	730	584	146	146	146	-	584	438	146	Operation of games shops and coin-operated games activities
93299	กิจกรรมด้านความบันเทิง และการนันทนาการอื่นๆ ซึ่งมิได้จัดประเภทไว้ในที่อื่น	29	133	60	73	84	41	44	48	19	29	3	-	3	45	19	26	Other amusement and recreation activities n.e.c.

ตาราง 2 จำนวนคนทำงานของสถานประกอบการธุรกิจในปี 2556 จำแนกตามสถานภาพการทำงาน เพศ และประเภทธุรกิจ (ต่อ)

TABLE 2 NUMBER OF PERSONS ENGAGED OF BUSINESS ESTABLISHMENTS IN2013 BY WORK STATUS, SEX AND CATEGORY OF BUSINESS INDUSTRY(Cont'd)

รหัส Code	ประเภทธุรกิจ	จำนวน สถาน- ประกอบการ Number of establishments	รวม			คนทำงานโดยไม่ได้รับค่าจ้าง/ เงินเดือน Unpaid workers			ลูกจ้าง Employees									Category of business industry
			รวม Total	ชาย Male	หญิง Female	รวม			ระดับบริหารจัดการ Management level			ระดับปฏิบัติการ Operation level						
						รวม Total	ชาย Male	หญิง Female	รวม	ชาย	หญิง	รวม	ชาย	หญิง				
															รวม	ชาย	หญิง	
95	การซ่อมคอมพิวเตอร์และของใช้ส่วนบุคคลและของใช้ในครัวเรือน	7,454	12,753	9,509	3,244	10,797	7,815	2,982	1,956	1,694	262	5	4	1	1,951	1,690	261	Repair of computers and personal and household goods
951	การซ่อมอุปกรณ์คอมพิวเตอร์และอุปกรณ์สื่อสารโทรคมนาคม	1,690	3,695	2,556	1,139	2,682	1,755	926	1,014	801	213	2	1	1	1,012	800	212	Repair of computers and communication equipment
9511	การซ่อมคอมพิวเตอร์และอุปกรณ์ต่อพ่วง	1,163	2,725	1,959	766	1,963	1,303	660	761	656	105	2	1	1	759	655	104	Repair of computers and peripheral equipment
95110	การซ่อมคอมพิวเตอร์และอุปกรณ์ต่อพ่วง	1,163	2,725	1,959	766	1,963	1,303	660	761	656	105	2	1	1	759	655	104	Repair of computers and peripheral equipment
9512	การซ่อมอุปกรณ์สื่อสารโทรคมนาคม	527	971	597	374	718	452	266	252	145	108	-	-	-	252	145	108	Repair of communication equipment
95120	การซ่อมอุปกรณ์สื่อสารโทรคมนาคม	527	971	597	374	718	452	266	252	145	108	-	-	-	252	145	108	Repair of communication equipment
952	การซ่อมของใช้ส่วนบุคคลและของใช้ในครัวเรือน	5,764	9,058	6,953	2,105	8,116	6,060	2,056	942	893	49	3	3	-	939	890	49	Repair of personal and household goods
9521	การซ่อมเครื่องใช้อิเล็กทรอนิกส์ในครัวเรือน	2,678	3,897	3,213	684	3,567	2,901	666	330	312	18	-	-	-	330	312	18	Repair of consumer electronics
95210	การซ่อมเครื่องใช้อิเล็กทรอนิกส์ในครัวเรือน	2,678	3,897	3,213	684	3,567	2,901	666	330	312	18	-	-	-	330	312	18	Repair of consumer electronics
9522	การซ่อมเครื่องใช้ในครัวเรือนและอุปกรณ์สำหรับบ้านและสวน	1,541	3,132	2,539	593	2,592	2,021	571	540	517	23	3	3	-	537	514	23	Repair of household appliances and home and garden equipment
95220	การซ่อมเครื่องใช้ในครัวเรือนและอุปกรณ์สำหรับบ้านและสวน	1,541	3,132	2,539	593	2,592	2,021	571	540	517	23	3	3	-	537	514	23	Repair of household appliances and home and garden equipment
9523	การซ่อมรองเท้าและเครื่องหนัง	129	181	146	34	138	112	26	43	34	9	-	-	-	43	34	9	Repair of footwear and leather goods
95230	การซ่อมรองเท้าและเครื่องหนัง	129	181	146	34	138	112	26	43	34	9	-	-	-	43	34	9	Repair of footwear and leather goods
9524	การซ่อมเฟอร์นิเจอร์และของตกแต่งบ้าน	28	56	36	20	48	28	20	8	8	-	-	-	-	8	8	-	Repair of furniture and home furnishings
95240	การซ่อมเฟอร์นิเจอร์และของตกแต่งบ้าน	28	56	36	20	48	28	20	8	8	-	-	-	-	8	8	-	Repair of furniture and home furnishings
9529	การซ่อมของใช้ส่วนบุคคลและของใช้ในครัวเรือนอื่นๆ	1,388	1,792	1,019	773	1,771	998	773	22	22	-	-	-	-	22	22	-	Repair of other personal and household goods
95291	การซ่อมนาฬิกา	120	160	128	32	160	128	32	-	-	-	-	-	-	-	-	-	Repair of watches and clocks
95292	การซ่อมเสื้อผ้าเครื่องแต่งกาย	960	1,234	549	686	1,234	549	686	-	-	-	-	-	-	-	-	-	Repair and alteration of clothing
95293	การซ่อมรถจักรยาน	129	149	149	-	129	129	-	20	20	-	-	-	-	20	20	-	Repair of bicycles
95294	การซ่อมเครื่องดนตรี	5	8	7	2	7	5	2	2	2	-	-	-	-	2	2	-	Repair of musical instruments
95299	การซ่อมของใช้ส่วนบุคคลและของใช้ในครัวเรือนอื่นๆซึ่งมิได้จัดประเภทไว้ในที่อื่น	174	241	187	54	241	187	54	-	-	-	-	-	-	-	-	-	Repair of other personal and household goods, n.e.c

ตาราง 2 จำนวนคนทำงานของสถานประกอบการธุรกิจในปี 2556 จำแนกตามสถานภาพการทำงาน เพศ และประเภทธุรกิจ (ต่อ)

TABLE 2 NUMBER OF PERSONS ENGAGED OF BUSINESS ESTABLISHMENTS IN2013 BY WORK STATUS, SEX AND CATEGORY OF BUSINESS INDUSTRY(Cont'd)

รหัส Code	ประเภทธุรกิจ	จำนวน		รวม		คนทำงานโดยไม่ได้รับค่าจ้าง/ เงินเดือน			ลูกจ้าง Employees									Category of business industry
		สถาน- ประกอบการ	รวม	ชาย	หญิง	Unpaid workers			รวม			ระดับบริหารจัดการ			ระดับปฏิบัติการ			
						รวม	ชาย	หญิง	Total			Management level			Operation level			
									Total	Male	Female	Total	Male	Female	Total	Male	Female	
96	กิจกรรมบริการส่วนบุคคลอื่นๆ	40,682	57,405	18,837	38,568	48,901	16,774	32,126	8,504	2,062	6,442	199	48	151	8,305	2,014	6,291	Other personal service activities
961	กิจกรรมบริการเพื่อเสริมสร้างสุขภาพร่างกาย (ยกเว้นกิจกรรมด้านการกีฬา)	31,179	43,308	11,762	31,546	36,247	9,922	26,325	7,061	1,840	5,221	186	45	141	6,875	1,795	5,080	Personal services for wellness (except sport activities)
9610	กิจกรรมบริการเพื่อเสริมสร้างสุขภาพร่างกาย (ยกเว้นกิจกรรมด้านการกีฬา)	31,179	43,308	11,762	31,546	36,247	9,922	26,325	7,061	1,840	5,221	186	45	141	6,875	1,795	5,080	Personal services for wellness (except sport activities)
96101	กิจกรรมสปาและการนวด	2,373	6,319	1,209	5,110	4,503	1,044	3,460	1,816	165	1,651	1	-	1	1,815	165	1,650	Activities of spas and massage salons
96102	กิจกรรมบริการลดน้ำหนัก	19	114	16	98	17	10	7	97	6	91	12	1	11	85	5	80	Activities of reducing and slendering salons
96103	กิจกรรมการแต่งผม	28,055	35,751	10,512	25,239	30,962	8,847	22,115	4,790	1,665	3,125	40	40	-	4,750	1,625	3,125	Activities of hairdressing salons
96104	กิจกรรมการดูแลความงาม แต่งเล็บมือและเล็บเท้า	726	1,070	26	1,044	765	22	744	305	4	301	133	4	129	172	-	172	Activities of beauty, manicure and pedicure salons
96109	กิจกรรมบริการอื่นๆ เพื่อเสริมสร้างสุขภาพร่างกาย (ยกเว้นกิจกรรมด้านการกีฬา)	6	54	-	54	-	-	-	54	-	54	-	-	-	54	-	54	Other personal services for wellness (except sport activities)
962	การบริการซักรีดและซักแห้ง	4,687	8,307	2,295	6,012	7,457	2,263	5,194	851	32	819	1	-	1	850	32	818	Washing and (dry-) cleaning of textile and fur products
9620	การบริการซักรีดและซักแห้ง	4,687	8,307	2,295	6,012	7,457	2,263	5,194	851	32	819	1	-	1	850	32	818	Washing and (dry-) cleaning of textile and fur products
96201	การบริการซักรีดและซักแห้ง (ยกเว้นโดยเครื่องซักผ้าชนิดหยอดเหรียญ)	4,074	7,218	1,818	5,399	6,367	1,786	4,581	851	32	819	1	-	1	850	32	818	Washing and (dry-) cleaning of textile and fur products (except by self-service coin-operated machines)
96202	การบริการซักรีดและซักแห้ง โดยเครื่องซักผ้าชนิดหยอดเหรียญ	613	1,090	477	613	1,090	477	613	-	-	-	-	-	-	-	-	-	Washing and (dry-) cleaning of textile and fur products by self-service coin-operated machines
963	กิจกรรมบริการส่วนบุคคลอื่นๆ ซึ่งมีได้จัดประเภทไว้ในที่อื่น	4,816	5,790	4,780	1,010	5,197	4,590	608	592	190	402	12	3	9	580	187	393	Other personal service activities n.e.c.
9630	กิจกรรมบริการส่วนบุคคลอื่นๆ ซึ่งมีได้จัดประเภทไว้ในที่อื่น	4,816	5,790	4,780	1,010	5,197	4,590	608	592	190	402	12	3	9	580	187	393	Other personal service activities n.e.c.
96301	การทำศพและกิจกรรมที่เกี่ยวข้อง	311	409	391	18	347	329	18	62	62	-	-	-	-	62	62	-	Funeral and related activities
96302	กิจกรรมการดูแลสัตว์เลี้ยง	93	274	84	190	173	82	91	101	2	99	2	-	2	99	2	97	Pet care activities
96303	กิจกรรมบริการด้วยเครื่องหยอดเหรียญ	153	243	117	126	243	117	126	-	-	-	-	-	-	-	-	-	Concession operation of coin-operated personal service machines
96304	กิจกรรมโหราศาสตร์และไสยศาสตร์	4,077	4,089	3,881	208	4,077	3,873	204	12	8	4	-	-	-	12	8	4	Astrological and spiritualists' activities
96305	กิจกรรมบริการอาบ อบ นวด และบริการอื่นๆ ที่คล้ายกัน	21	371	88	283	46	15	30	325	73	252	10	3	7	315	70	245	Turkish baths, sauna and steam baths activities
96309	กิจกรรมบริการส่วนบุคคลอื่นๆ ซึ่งมีได้จัดประเภทไว้ในที่อื่น	161	404	219	185	311	173	138	92	45	47	-	-	-	92	45	47	Other personal service activities n.e.c.

ที่มา : การสำรวจธุรกิจทางการค้าและธุรกิจทางการบริการ พ.ศ. 2557 ภาคตะวันออกเฉียงเหนือ สำนักงานสถิติแห่งชาติ กระทรวงเทคโนโลยีสารสนเทศและการสื่อสาร

Source : The 2014 Business Trade and Services Survey Northeastern Region , National Statistical Office, Ministry of Information and Communication Technology.

ตาราง 3 จำนวนสถานประกอบการธุรกิจที่มีลูกจ้าง จำแนกตามจำนวนวันทำงานต่อสัปดาห์ จำนวนชั่วโมงทำงานเฉลี่ยต่อวันของลูกจ้าง และประเภทธุรกิจ

TABLE 3 NUMBER OF BUSINESS ESTABLISHMENT'S EMPLOYEES BY NUMBER OF DAYS WORKED PER WEEK, AVERAGE NUMBER OF HOURS WORKED PER DAY BY EMPLOYEES AND CATEGORY OF BUSINESS INDUSTRY

รหัส Code	ประเภทธุรกิจ	จำนวนสถาน- ประกอบการที่มีลูกจ้าง		ลูกจ้าง Employees												Category of business industry
		Number of establishment's employees		จำนวนวันทำงานต่อสัปดาห์ Number of days worked per week						จำนวนชั่วโมงทำงานเฉลี่ยต่อวัน (เฉลี่ยทุกกะ) Average number of hours worked per day						
		จำนวน Number	ร้อยละ %	<5		5 - 6		7		< 8		8 - 10		> 10		
				จำนวน Number	ร้อยละ %	จำนวน Number	ร้อยละ %	จำนวน Number	ร้อยละ %	จำนวน Number	ร้อยละ %	จำนวน Number	ร้อยละ %	จำนวน Number	ร้อยละ %	
	รวม	133,878	100.0	3,068	2.3	55,695	41.6	75,115	56.1	13,092	9.8	101,847	76.1	18,939	14.1	Total
45	การขายส่งและการขายปลีก การซ่อมยานยนต์และจักรยานยนต์	16,962	100.0	271	1.6	15,166	89.4	1,524	9.0	1,194	7.0	15,028	88.6	740	4.4	Wholesale and retail trade; repair of motor vehicles and motorcycles
451	การขายยานยนต์	1,088	100.0	-	-	1,066	98.0	22	2.0	-	-	1,088	100.0	-	-	Sale of motor vehicles
4510	การขายยานยนต์	1,088	100.0	-	-	1,066	98.0	22	2.0	-	-	1,088	100.0	-	-	Sale of motor vehicles
45101	การขายยานยนต์ใหม่ชนิดรถยนต์ นั่งส่วนบุคคล รถกระบะ รถตู้ และรถขนาดเล็กที่คล้ายกัน	331	100.0	-	-	321	97.0	10	3.0	-	-	331	100.0	-	-	Sale of new passenger motor vehicles, pick-up truck, van and similar light motor vehicles
45102	การขายยานยนต์ใหม่ชนิดรถบรรทุก และยานยนต์หนักอื่นๆ	27	100.0	-	-	27	100.0	-	-	-	-	27	100.0	-	-	Sale of new trucks and other heavy motor vehicles
45103	การขายยานยนต์เก่าชนิดรถยนต์ นั่งส่วนบุคคล รถกระบะ รถตู้ และรถขนาดเล็กที่คล้ายกัน	723	100.0	-	-	718	99.3	5	0.7	-	-	723	100.0	-	-	Sale of used passenger motor vehicles, pick-up truck, van and similar light motor vehicles
45104	การขายยานยนต์เก่าชนิดรถบรรทุก และยานยนต์หนักอื่นๆ	7	100.0	-	-	-	-	7	100.0	-	-	7	100.0	-	-	Sale of used trucks and other heavy motor vehicles
452	การบำรุงรักษาและซ่อมยานยนต์	6,825	100.0	-	-	6,649	97.4	176	2.6	104	1.5	5,982	87.6	740	10.8	Maintenance and repair of motor vehicles
4520	การบำรุงรักษาและซ่อมยานยนต์	6,825	100.0	-	-	6,649	97.4	176	2.6	104	1.5	5,982	87.6	740	10.8	Maintenance and repair of motor vehicles
45201	การบำรุงรักษาและซ่อมระบบเครื่องยนต์ และชิ้นส่วนยานยนต์	4,964	100.0	-	-	4,962	100.0	2	-	-	-	4,224	85.1	740	14.9	Maintenance and repair of motor vehicle engines and other parts
45202	การซ่อมตัวถัง ประตู หน้าต่าง และอื่นๆ ที่คล้ายกัน	682	100.0	-	-	611	89.6	71	10.4	-	-	682	100.0	-	-	Repair of motor vehicle bodys, doors, windows and other similar services
45203	การบำรุงรักษายานยนต์ทั่วไป	1,179	100.0	-	-	1,076	91.2	104	8.8	104	8.8	1,076	91.2	-	-	Car-washing, polishing and similar services

ตาราง 3 จำนวนสถานประกอบการธุรกิจที่มีลูกจ้าง จำแนกตามจำนวนวันทำงานต่อสัปดาห์ จำนวนชั่วโมงทำงานเฉลี่ยต่อวันของลูกจ้าง และประเภทธุรกิจ (ต่อ)

TABLE 3 NUMBER OF BUSINESS ESTABLISHMENT'S EMPLOYEES BY NUMBER OF DAYS WORKED PER WEEK, AVERAGE NUMBER OF HOURS WORKED PER DAY BY EMPLOYEES AND CATEGORY OF BUSINESS INDUSTRY (Cont'd)

รหัส Code	ประเภทธุรกิจ	จำนวนสถาน- ประกอบการที่มีลูกจ้าง		ลูกจ้าง Employees												Category of business industry
		Number of establishment's employees		จำนวนวันทำงานต่อสัปดาห์ Number of days worked per week						จำนวนชั่วโมงทำงานเฉลี่ยต่อวัน (เฉลี่ยทุกกะ) Average number of hours worked per day						
		จำนวน Number	ร้อยละ %	<5		5 - 6		7		< 8		8 - 10		> 10		
				จำนวน Number	ร้อยละ %	จำนวน Number	ร้อยละ %	จำนวน Number	ร้อยละ %	จำนวน Number	ร้อยละ %	จำนวน Number	ร้อยละ %	จำนวน Number	ร้อยละ %	
453	การขายชิ้นส่วนและอุปกรณ์เสริม ของยานยนต์	1,670	100.0	271	16.3	1,337	80.1	61	3.7	29	1.7	1,641	98.3	-	-	Sale of motor vehicle parts and accessories
4530	การขายชิ้นส่วนและอุปกรณ์เสริม ของยานยนต์	1,670	100.0	271	16.3	1,337	80.1	61	3.7	29	1.7	1,641	98.3	-	-	Sale of motor vehicle parts and accessories
45301	การขายส่งชิ้นส่วนและอุปกรณ์ เสริมใหม่ของยานยนต์	107	100.0	-	-	93	86.3	15	13.7	15	13.7	93	86.3	-	-	Wholesale of new motor vehicle parts and accessories
45302	การขายปลีกชิ้นส่วนและอุปกรณ์ เสริมใหม่ของยานยนต์	1,389	100.0	271	19.6	1,115	80.3	3	0.2	-	-	1,389	100.0	-	-	Retail of new motor vehicle parts and accessories
45303	การขายส่งและปลีกชิ้นส่วนและอุปกรณ์ เสริมเก่าของยานยนต์	174	100.0	-	-	130	74.8	44	25.2	14	8.2	160	91.8	-	-	Wholesale and retail of used motor vehicle parts and accessories
454	การขาย การบำรุงรักษา และซ่อมจักรยานยนต์ ชิ้นส่วน และอุปกรณ์เสริมที่เกี่ยวข้อง	7,379	100.0	-	-	6,114	82.9	1,265	17.1	1,061	14.4	6,317	85.6	-	-	Sale, maintenance and repair of motorcycles and related parts and accessories
4540	การขาย การบำรุงรักษา และซ่อมจักรยานยนต์ ชิ้นส่วน และอุปกรณ์เสริมที่เกี่ยวข้อง	7,379	100.0	-	-	6,114	82.9	1,265	17.1	1,061	14.4	6,317	85.6	-	-	Sale, maintenance and repair of motorcycles and related parts and accessories
45401	การขายจักรยานยนต์	1,391	100.0	-	-	1,220	87.7	171	12.3	26	1.9	1,365	98.1	-	-	Sale of motorcycles
45402	การขายส่งชิ้นส่วนและอุปกรณ์ เสริมใหม่ของจักรยานยนต์	57	100.0	-	-	47	82.1	10	17.9	-	-	57	100.0	-	-	Wholesale of new motorcycle parts and accessories
45403	การขายปลีกชิ้นส่วนและอุปกรณ์ เสริมใหม่ของจักรยานยนต์	748	100.0	-	-	691	92.4	57	7.6	9	1.2	740	98.9	-	-	Retail of new motorcycle parts and accessories
45405	การบำรุงรักษาและซ่อมจักรยานยนต์	5,182	100.0	-	-	4,156	80.2	1,027	19.8	1,027	19.8	4,156	80.2	-	-	Maintenance and repair of motorcycles
46	การขายส่ง (ยกเว้นยานยนต์ และจักรยานยนต์)	7,322	100.0	478	6.5	4,609	63.0	2,235	30.5	488	6.7	6,746	92.1	87	1.2	Wholesale trade (except of motor vehicles and motorcycles)

ตาราง 3 จำนวนสถานประกอบการธุรกิจที่มีลูกจ้าง จำแนกตามจำนวนวันทำงานต่อสัปดาห์ จำนวนชั่วโมงทำงานเฉลี่ยต่อวันของลูกจ้าง และประเภทธุรกิจ (ต่อ)

TABLE 3 NUMBER OF BUSINESS ESTABLISHMENT'S EMPLOYEES BY NUMBER OF DAYS WORKED PER WEEK, AVERAGE NUMBER OF HOURS WORKED PER DAY BY EMPLOYEES AND CATEGORY OF BUSINESS INDUSTRY (Cont'd)

รหัส Code	ประเภทธุรกิจ	จำนวนสถาน- ประกอบการที่มีลูกจ้าง		ลูกจ้าง Employees												Category of business industry
		Number of establishment's employees		จำนวนวันทำงานต่อสัปดาห์ Number of days worked per week						จำนวนชั่วโมงทำงานเฉลี่ยต่อวัน (เฉลี่ยทุกกะ) Average number of hours worked per day						
		จำนวน Number	ร้อยละ %	<5		5 - 6		7		< 8		8 - 10		> 10		
				จำนวน Number	ร้อยละ %	จำนวน Number	ร้อยละ %	จำนวน Number	ร้อยละ %	จำนวน Number	ร้อยละ %	จำนวน Number	ร้อยละ %	จำนวน Number	ร้อยละ %	
461	การขายส่ง โดยได้รับค่าตอบแทน หรือตามสัญญาจ้าง	144	100.0	-	-	126	87.3	18	12.7	-	-	138	95.6	6	4.4	Wholesale on a fee or contract basis
4610	การขายส่ง โดยได้รับค่าตอบแทน หรือตามสัญญาจ้าง	144	100.0	-	-	126	87.3	18	12.7	-	-	138	95.6	6	4.4	Wholesale on a fee or contract basis
46101	การขายส่งวัตถุดิบทางการเกษตร และสัตว์มีชีวิต โดยได้รับค่าตอบแทน หรือตามสัญญาจ้าง	39	100.0	-	-	39	100.0	-	-	-	-	39	100.0	-	-	Wholesale on a fee or contract basis of agricultural raw materials and live animals
46102	การขายส่งอาหาร เครื่องดื่ม และยาสูบ โดยได้รับค่าตอบแทนหรือตามสัญญาจ้าง	34	100.0	-	-	24	70.4	10	29.6	-	-	34	100.0	-	-	Wholesale on a fee or contract basis of food, beverages and tobacco
46103	การขายส่งสิ่งทอ เสื้อผ้า รองเท้า เครื่องหนัง และของใช้ในครัวเรือน โดยได้รับค่าตอบแทนหรือตามสัญญาจ้าง	21	100.0	-	-	21	100.0	-	-	-	-	21	100.0	-	-	Wholesale on a fee or contract basis of textiles, clothing, footwear, leather goods and household articles
46104	การขายส่งคอมพิวเตอร์และซอฟต์แวร์ อุปกรณ์อิเล็กทรอนิกส์และโทรคมนาคม โดยได้รับค่าตอบแทนหรือตามสัญญาจ้าง	4	100.0	-	-	4	100.0	-	-	-	-	4	100.0	-	-	Wholesale on a fee or contract basis of computers and software, electronic and telecommunications equipment
46105	การขายส่งเครื่องจักรอุตสาหกรรม โดยได้รับค่าตอบแทนหรือตามสัญญาจ้าง	18	100.0	-	-	18	100.0	-	-	-	-	18	100.0	-	-	Wholesale on a fee or contract basis of industrial machinery
46107	การขายส่งวัสดุก่อสร้าง เครื่องโลหะ และอุปกรณ์ระบบท่อ โดยได้รับ ค่าตอบแทนหรือตามสัญญาจ้าง	18	100.0	-	-	16	88.6	2	11.4	-	-	18	100.0	-	-	Wholesale on a fee or contract basis of construction materials, hardware, plumbing and heating equipment and supplies
46108	การขายส่งสินค้าเฉพาะอย่างอื่นๆ โดยได้รับค่าตอบแทนหรือตามสัญญาจ้าง	11	100.0	-	-	5	44.1	6	55.9	-	-	5	44.1	6	55.9	Wholesale on a fee or contract basis of other particular products
462	การขายส่งวัตถุดิบทางการเกษตร และสัตว์มีชีวิต	1,242	100.0	34	2.7	753	60.6	455	36.7	101	8.1	1,108	89.2	34	2.7	Wholesale of agricultural raw materials and live animals
4620	การขายส่งวัตถุดิบทางการเกษตร และสัตว์มีชีวิต	1,242	100.0	34	2.7	753	60.6	455	36.7	101	8.1	1,108	89.2	34	2.7	Wholesale of agricultural raw materials and live animals
46201	การขายส่งข้าวเปลือกและธัญพืชอื่นๆ	601	100.0	33	5.5	333	55.3	236	39.2	14	2.3	554	92.1	34	5.6	Wholesale of rice in the husk and other grains
46202	การขายส่งพืชน้ำมันที่ใช้ในการผลิตน้ำมันพืช	14	100.0	-	-	12	87.3	2	12.7	2	12.7	12	87.3	-	-	Wholesale of oil seeds and oleaginous fruits

ตาราง 3 จำนวนสถานประกอบการธุรกิจที่มีลูกจ้าง จำแนกตามจำนวนวันทำงานต่อสัปดาห์ จำนวนชั่วโมงทำงานเฉลี่ยต่อวันของลูกจ้าง และประเภทธุรกิจ (ต่อ)

TABLE 3 NUMBER OF BUSINESS ESTABLISHMENT'S EMPLOYEES BY NUMBER OF DAYS WORKED PER WEEK, AVERAGE NUMBER OF HOURS WORKED PER DAY BY EMPLOYEES AND CATEGORY OF BUSINESS INDUSTRY (Cont'd)

รหัส Code	ประเภทธุรกิจ	จำนวนสถาน- ประกอบการที่มีลูกจ้าง		ลูกจ้าง Employees												Category of business industry
		Number of establishment's employees		จำนวนวันทำงานต่อสัปดาห์ Number of days worked per week						จำนวนชั่วโมงทำงานเฉลี่ยต่อวัน (เฉลี่ยทุกกะ) Average number of hours worked per day						
		จำนวน Number	ร้อยละ %	<5		5 - 6		7		< 8		8 - 10		> 10		
				จำนวน Number	ร้อยละ %	จำนวน Number	ร้อยละ %	จำนวน Number	ร้อยละ %	จำนวน Number	ร้อยละ %	จำนวน Number	ร้อยละ %	จำนวน Number	ร้อยละ %	
46203	การขายส่งยาสูบที่ยังไม่เป็นผลิตภัณฑ์สำเร็จรูป	2	100.0	1	50.0	1	50.0	-	-	-	-	2	100.0	-	-	Wholesale of unmanufactured tobacco
46204	การขายส่งสัตว์มีชีวิต	86	100.0	-	-	-	-	86	100.0	-	-	86	100.0	-	-	Wholesale of live animals
46205	การขายส่งดอกไม้ ต้นไม้ และเมล็ดพันธุ์พืช	39	100.0	-	-	32	81.9	7	18.1	12	31.9	26	68.1	-	-	Wholesale of flowers, plants and seeds
46206	การขายส่งอาหารปศุสัตว์	47	100.0	-	-	12	25.7	35	74.3	-	-	47	100.0	-	-	Wholesale of animal feeds
46209	การขายส่งวัตถุดิบอื่นๆ ทางการเกษตร	454	100.0	-	-	364	80.1	91	19.9	73	16.0	382	84.0	-	-	Wholesale of other agricultural raw materials
463	การขายส่งอาหาร เครื่องดื่ม และยาสูบ	1,490	100.0	44	2.9	829	55.6	617	41.4	204	13.7	1,242	83.4	44	2.9	Wholesale of food, beverages and tobacco
4631	การขายส่งอาหาร	1,018	100.0	44	4.3	519	51.0	456	44.8	180	17.7	795	78.1	44	4.3	Wholesale of food
46311	การขายส่งเนื้อสัตว์และผลิตภัณฑ์เนื้อสัตว์	72	100.0	-	-	25	34.7	47	65.3	-	-	72	100.0	-	-	Wholesale of meat and meat products
46312	การขายส่งปลาและผลิตภัณฑ์สัตว์น้ำ	114	100.0	16	14.1	20	17.6	78	68.4	30	26.3	84	73.7	-	-	Wholesale of fish and fish products
46313	การขายส่งผักและผลไม้	123	100.0	28	22.5	28	22.5	68	55.0	28	22.5	58	47.4	37	30.1	Wholesale of fruits and vegetables
46314	การขายส่งผลิตภัณฑ์นม	190	100.0	-	-	175	92.1	15	7.9	33	17.5	157	82.5	-	-	Wholesale of dairy products
46315	การขายส่งข้าวและผลิตภัณฑ์ที่ได้จากโรงสีข้าว	62	100.0	-	-	42	68.0	20	32.0	13	21.4	48	78.6	-	-	Wholesale of rice and rice milling products
46316	การขายส่งผลิตภัณฑ์ขนมอบ ไข่ น้ำมัน และไขมันที่ใช้ในการบริโภค	87	100.0	-	-	18	20.7	69	79.3	8	9.2	77	87.9	3	2.9	Wholesale of bakery products, eggs and edible oils and fats of animal or vegetable origin
46317	การขายส่งน้ำตาล ช็อกโกแลต ลูกกวาด และขนมที่ทำจากน้ำตาล	12	100.0	-	-	8	65.7	4	34.3	-	-	12	100.0	-	-	Wholesale of sugar, chocolate, candy and sugar confectionery
46318	การขายส่งกาแฟ ชา โกโก้	3	100.0	-	-	3	100.0	-	-	-	-	3	100.0	-	-	Wholesale of coffee, tea and cocoa
46319	การขายส่งผลิตภัณฑ์อาหารอื่นๆ	356	100.0	-	-	201	56.4	155	43.6	68	19.1	284	79.8	4	1.1	Wholesale of other food products
4632	การขายส่งเครื่องดื่มและยาสูบ	471	100.0	-	-	310	65.7	162	34.3	24	5.1	447	94.9	-	-	Wholesale of beverages and tobacco
46321	การขายส่งเครื่องดื่มที่มีแอลกอฮอล์	312	100.0	-	-	266	85.3	46	14.7	-	-	312	100.0	-	-	Wholesale of alcohol beverages
46322	การขายส่งเครื่องดื่มที่ไม่มีแอลกอฮอล์	142	100.0	-	-	26	18.3	116	81.7	18	13.0	123	87.0	-	-	Wholesale of non-alcohol beverages
46323	การขายส่งผลิตภัณฑ์ยาสูบ	18	100.0	-	-	18	100.0	-	-	6	31.5	12	68.6	-	-	Wholesale of tobacco

ตาราง 3 จำนวนสถานประกอบการธุรกิจที่มีลูกจ้าง จำแนกตามจำนวนวันทำงานต่อสัปดาห์ จำนวนชั่วโมงทำงานเฉลี่ยต่อวันของลูกจ้าง และประเภทธุรกิจ (ต่อ)

TABLE 3 NUMBER OF BUSINESS ESTABLISHMENT'S EMPLOYEES BY NUMBER OF DAYS WORKED PER WEEK, AVERAGE NUMBER OF HOURS WORKED PER DAY BY EMPLOYEES AND CATEGORY OF BUSINESS INDUSTRY (Cont'd)

รหัส Code	ประเภทธุรกิจ	จำนวนสถาน- ประกอบการที่มีลูกจ้าง		ลูกจ้าง Employees												Category of business industry
		Number of establishment's employees		จำนวนวันทำงานต่อสัปดาห์						จำนวนชั่วโมงทำงานเฉลี่ยต่อวัน (เฉลี่ยทุกกะ)						
				Number of days worked per week			Average number of hours worked per day									
		จำนวน	ร้อยละ	<5		5 - 6		7		< 8		8 - 10		> 10		
Number	%	Number	%	Number	%	Number	%	Number	%	Number	%	Number	%	Number	%	
464	การขายส่งของใช้ในครัวเรือน	652	100.0	5	0.8	330	50.6	317	48.5	60	9.3	592	90.8	-	-	Wholesale of household goods
4641	การขายส่งสิ่งทอ เสื้อผ้า และรองเท้า	380	100.0	5	1.4	133	35.1	241	63.5	20	5.4	360	94.6	-	-	Wholesale of textiles, clothing and footwear
46411	การขายส่งด้ายและผ้า	30	100.0	5	18.1	11	36.4	13	45.5	3	9.0	27	91.0	-	-	Wholesale of yarn and fabrics
46412	การขายส่งของใช้ในครัวเรือนที่ทำจากสิ่งทอ	40	100.0	-	-	23	56.2	18	43.8	8	19.6	33	80.5	-	-	Wholesale of household goods of textile
46413	การขายส่งอุปกรณ์ตัดเย็บ	3	100.0	-	-	2	66.7	1	33.3	2	66.7	1	33.3	-	-	Wholesale of haberdashery
46414	การขายส่งเสื้อผ้า	277	100.0	-	-	88	31.8	189	68.2	7	2.4	271	97.6	-	-	Wholesale of clothing
46415	การขายส่งรองเท้า	30	100.0	-	-	10	32.2	20	67.8	1	4.2	29	95.8	-	-	Wholesale of footwear
4642	การขายส่งเครื่องใช้ไฟฟ้า และ อิเล็กทรอนิกส์ชนิดใช้ในครัวเรือน	35	100.0	-	-	35	100.0	-	-	-	-	35	100.0	-	-	Wholesale of electric household appliances and consumer electronics
46421	การขายส่งเครื่องใช้ไฟฟ้าและ อิเล็กทรอนิกส์ชนิดใช้ในครัวเรือน (ยกเว้นอุปกรณ์ไฟฟ้าสำหรับให้แสงสว่าง)	30	100.0	-	-	30	100.0	-	-	-	-	30	100.0	-	-	Wholesale of electric household appliances and consumer electronics (except lighting equipment)
46422	การขายส่งอุปกรณ์ไฟฟ้าสำหรับให้แสงสว่าง	5	100.0	-	-	5	100.0	-	-	-	-	5	100.0	-	-	Wholesale of lighting equipment
4643	การขายส่งสินค้าวัฒนธรรมและนันทนาการ	66	100.0	-	-	46	69.9	20	30.1	4	6.4	62	93.6	-	-	Wholesale of cultural and recreation goods
46431	การขายส่งหนังสือ หนังสือพิมพ์ และเครื่องเขียน	28	100.0	-	-	28	100.0	-	-	-	-	28	100.0	-	-	Wholesale of books, newspapers and stationery
46432	การขายส่งสื่อบันทึกภาพ และเสียงที่บันทึกข้อมูลแล้ว	2	100.0	-	-	1	50.0	1	50.0	-	-	2	100.0	-	-	Wholesale of recorded visual and audio media
46433	การขายส่งเครื่องกีฬา	2	100.0	-	-	2	100.0	-	-	-	-	2	100.0	-	-	Wholesale of sports goods
46434	การขายส่งเกมและของเล่น	13	100.0	-	-	6	50.0	6	50.0	4	34.0	8	66.0	-	-	Wholesale of games and toys
46439	การขายส่งสินค้าอื่นๆ ด้านวัฒนธรรม และนันทนาการ	21	100.0	-	-	9	40.6	13	59.4	-	-	21	100.0	-	-	Wholesale of other cultural and recreation goods
4644	การขายส่งสินค้าทางเภสัชกรรม และทางการแพทย์ เครื่องหอม และเครื่องประทินโฉม	44	100.0	-	-	40	90.3	4	9.7	2	4.5	42	95.5	-	-	Wholesale of pharmaceutical and medical goods, perfumeries and toilet preparations
46441	การขายส่งสินค้าทางเภสัชกรรม และทางการแพทย์	26	100.0	-	-	24	91.0	2	9.0	-	-	26	100.0	-	-	Wholesale of pharmaceutical and medical goods
46442	การขายส่งเครื่องหอม	4	100.0	-	-	2	50.0	2	50.0	2	50.0	2	50.0	-	-	Wholesale of perfumeries

ตาราง 3 จำนวนสถานประกอบการธุรกิจที่มีลูกจ้าง จำแนกตามจำนวนวันทำงานต่อสัปดาห์ จำนวนชั่วโมงทำงานเฉลี่ยต่อวันของลูกจ้าง และประเภทธุรกิจ (ต่อ)

TABLE 3 NUMBER OF BUSINESS ESTABLISHMENT'S EMPLOYEES BY NUMBER OF DAYS WORKED PER WEEK, AVERAGE NUMBER OF HOURS WORKED PER DAY BY EMPLOYEES AND CATEGORY OF BUSINESS INDUSTRY (Cont'd)

รหัส Code	ประเภทธุรกิจ	จำนวนสถาน- ประกอบการที่มีลูกจ้าง		ลูกจ้าง Employees												Category of business industry
		Number of establishment's employees		จำนวนวันทำงานต่อสัปดาห์						จำนวนชั่วโมงทำงานเฉลี่ยต่อวัน (เฉลี่ยทุกกะ)						
				Number of days worked per week			Average number of hours worked per day									
		จำนวน	ร้อยละ	<5	5 - 6	7	< 8	8 - 10	> 10	จำนวน	ร้อยละ	จำนวน	ร้อยละ	จำนวน	ร้อยละ	
Number	%	Number	%	Number	%	Number	%	Number	%	Number	%	Number	%			
46443	การขายส่งเครื่องสำอาง และเครื่องประทินผิว	15	100.0	-	-	15	100.0	-	-	-	-	15	100.0	-	-	Wholesale of cosmetics and toilet preparations
46449	การขายส่งของใช้ในครัวเรือนอื่นๆ	126	100.0	-	-	75	59.7	51	40.3	34	26.6	93	73.4	-	-	Wholesale of other household goods
46493	การขายส่งเครื่องหนังและเครื่องใช้ สำหรับการเดินทาง	4	100.0	-	-	2	50.0	2	50.0	2	50.0	2	50.0	-	-	Wholesale of leather goods and travel accessories
46494	การขายส่งเฟอร์นิเจอร์ชนิดใช้ในครัวเรือน	22	100.0	-	-	8	34.2	15	65.8	-	-	22	100.0	-	-	Wholesale of household furniture
46495	การขายส่งเครื่องดินเผา เครื่องแก้ว และเครื่องครัว	8	100.0	-	-	5	63.3	3	36.7	-	-	8	100.0	-	-	Wholesale of chinaware, glassware and kitchenware
46499	การขายส่งของใช้ในครัวเรือนอื่นๆ ซึ่งมิได้จัดประเภทไว้ในที่อื่น	93	100.0	-	-	61	65.9	32	34.1	32	34.1	61	65.9	-	-	Wholesale of other household goods, n.e.c
465	การขายส่งเครื่องจักร อุปกรณ์ และเครื่องมือเครื่องใช้	990	100.0	-	-	838	84.7	152	15.3	21	2.2	964	97.5	4	0.4	Wholesale of machinery, equipment and supplies
4651	การขายส่งคอมพิวเตอร์ อุปกรณ์ต่อพ่วง และซอฟต์แวร์	20	100.0	-	-	18	88.3	2	11.7	-	-	20	100.0	-	-	Wholesale of computers, computer peripheral equipment and software
46510	การขายส่งคอมพิวเตอร์ อุปกรณ์ต่อพ่วง และซอฟต์แวร์	20	100.0	-	-	18	88.3	2	11.7	-	-	20	100.0	-	-	Wholesale of computers, computer peripheral equipment and software
4652	การขายส่งอุปกรณ์และชิ้นส่วนทาง อิเล็กทรอนิกส์และโทรคมนาคม	10	100.0	-	-	8	75.0	3	25.0	-	-	10	100.0	-	-	Wholesale of electronic and telecommunications equipment and parts
46521	การขายส่งอุปกรณ์ และชิ้นส่วนอิเล็กทรอนิกส์	8	100.0	-	-	6	68.8	3	31.3	-	-	8	100.0	-	-	Wholesale of electronic equipment and parts
46522	การขายส่งโทรศัพท์ และอุปกรณ์โทรคมนาคม	2	100.0	-	-	2	100.0	-	-	-	-	2	100.0	-	-	Wholesale of telephone and telecommunications equipment
4653	การขายส่งเครื่องจักร อุปกรณ์ และเครื่องใช้ทางการเกษตร	813	100.0	-	-	677	83.3	136	16.7	6	0.7	808	99.3	-	-	Wholesale of agricultural machinery, equipment and supplies
46530	การขายส่งเครื่องจักร อุปกรณ์ และเครื่องใช้ทางการเกษตร	813	100.0	-	-	677	83.3	136	16.7	6	0.7	808	99.3	-	-	Wholesale of agricultural machinery, equipment and supplies
4659	การขายส่งเครื่องจักรและอุปกรณ์อื่นๆ	147	100.0	-	-	136	92.5	11	7.5	16	10.8	127	86.6	4	2.6	Wholesale of other machinery and equipment
46591	การขายส่งอุปกรณ์การขนส่ง (ยกเว้น ยานยนต์ จักรยานยนต์ และรถจักรยาน)	1	100.0	-	-	1	100.0	-	-	-	-	1	100.0	-	-	Wholesale of transport equipment (except motor vehicles, motorcycles and bicycles)

ตาราง 3 จำนวนสถานประกอบการธุรกิจที่มีลูกจ้าง จำแนกตามจำนวนวันทำงานต่อสัปดาห์ จำนวนชั่วโมงทำงานเฉลี่ยต่อวันของลูกจ้าง และประเภทธุรกิจ (ต่อ)

TABLE 3 NUMBER OF BUSINESS ESTABLISHMENT'S EMPLOYEES BY NUMBER OF DAYS WORKED PER WEEK, AVERAGE NUMBER OF HOURS WORKED PER DAY BY EMPLOYEES AND CATEGORY OF BUSINESS INDUSTRY (Cont'd)

รหัส Code	ประเภทธุรกิจ	จำนวนสถาน- ประกอบการที่มีลูกจ้าง		ลูกจ้าง Employees												Category of business industry
		Number of establishment's employees		จำนวนวันทำงานต่อสัปดาห์ Number of days worked per week						จำนวนชั่วโมงทำงานเฉลี่ยต่อวัน (เฉลี่ยทุกกะ) Average number of hours worked per day						
		จำนวน Number	ร้อยละ %	<5		5 - 6		7		< 8		8 - 10		> 10		
				จำนวน Number	ร้อยละ %	จำนวน Number	ร้อยละ %	จำนวน Number	ร้อยละ %	จำนวน Number	ร้อยละ %	จำนวน Number	ร้อยละ %	จำนวน Number	ร้อยละ %	
46592	การขายส่งเครื่องจักรและอุปกรณ์ งานวิศวกรรมโยธา งานเหมืองแร่ และงานก่อสร้าง	21	100.0	-	-	17	81.0	4	19.1	-	-	21	100.0	-	-	Wholesale of civil engineering, mining and construction machinery
46593	การขายส่งเครื่องจักรและอุปกรณ์ ชนิดใช้ในงานอุตสาหกรรม	30	100.0	-	-	30	100.0	-	-	5	15.9	25	84.1	-	-	Wholesale of industrial machinery and equipment
46594	การขายส่งเครื่องจักร อุปกรณ์ และ เฟอร์นิเจอร์ชนิดใช้ในสำนักงาน	30	100.0	-	-	30	100.0	-	-	-	-	26	87.4	4	12.6	Wholesale of office machinery, equipment and furniture
46599	การขายส่งเครื่องจักรและอุปกรณ์อื่นๆ ซึ่งมิได้จัดประเภทไว้ในที่อื่น	64	100.0	-	-	57	89.1	7	10.9	11	17.2	53	82.8	-	-	Wholesale of other machinery and equipment, n.e.c
466	การขายส่งสินค้าเฉพาะประเภทอื่นๆ	2,306	100.0	395	17.1	1,331	57.7	580	25.2	100	4.3	2,206	95.7	-	-	Other specialized wholesale
4661	การขายส่งเชื้อเพลิงแข็ง เชื้อเพลิงเหลว และเชื้อเพลิงก๊าซ รวมถึงผลิตภัณฑ์ ที่เกี่ยวข้อง	77	100.0	-	-	50	65.0	27	35.0	9	11.2	68	88.9	-	-	Wholesale of solid, liquid and gaseous fuels and related products
46611	การขายส่งเชื้อเพลิงแข็ง	9	100.0	-	-	-	-	9	100.0	9	100.0	-	-	-	-	Wholesale of solid fuels
46612	การขายส่งเชื้อเพลิงเหลว	5	100.0	-	-	5	100.0	-	-	-	-	5	100.0	-	-	Wholesale of liquid fuels
46613	การขายส่งเชื้อเพลิงก๊าซ	59	100.0	-	-	41	69.1	18	30.9	-	-	59	100.0	-	-	Wholesale of gaseous fuels
46614	การขายส่งผลิตภัณฑ์ที่ได้จากการ กลั่นปิโตรเลียม	4	100.0	-	-	4	100.0	-	-	-	-	4	100.0	-	-	Wholesale of refined petroleum products
4662	การขายส่งโลหะและสินแร่โลหะ	105	100.0	-	-	86	82.5	18	17.5	6	5.7	99	94.3	-	-	Wholesale of metals and metal ores
46621	การขายส่งสินแร่เหล็กและโลหะที่ไม่ใช่เหล็ก	3	100.0	-	-	3	100.0	-	-	-	-	3	100.0	-	-	Wholesale of ferrous and non-ferrous metal ores
46622	การขายส่งเหล็ก เหล็กกล้า และโลหะ ที่ไม่ใช่เหล็กขั้นมูลฐาน	102	100.0	-	-	83	82.0	18	18.0	6	5.9	96	94.1	-	-	Wholesale of iron, steel and non-ferrous metal in primary forms
4663	การขายส่งวัสดุก่อสร้าง เครื่องโลหะ เครื่องอุปกรณ์และวัสดุสำหรับ ระบบท่อและระบบทำความร้อน	700	100.0	135	19.3	417	59.5	148	21.1	42	6.0	658	94.0	-	-	Wholesale of construction materials, hardware, plumbing and heating equipment and supplies
46631	การขายส่งอิฐ หิน ปูน หวาย และผลิตภัณฑ์คอนกรีต	161	100.0	12	7.2	136	84.6	13	8.2	-	-	161	100.0	-	-	Wholesale of bricks, stone, cement, sand and concrete products
46632	การขายส่งไม้และผลิตภัณฑ์ จากไม้แปรรูปขั้นต้น	386	100.0	107	27.8	154	39.9	125	32.4	34	8.8	352	91.2	-	-	Wholesale of wood in the rough and products of primary processing of wood

ตาราง 3 จำนวนสถานประกอบการธุรกิจที่มีลูกจ้าง จำแนกตามจำนวนวันทำงานต่อสัปดาห์ จำนวนชั่วโมงทำงานเฉลี่ยต่อวันของลูกจ้าง และประเภทธุรกิจ (ต่อ)

TABLE 3 NUMBER OF BUSINESS ESTABLISHMENT'S EMPLOYEES BY NUMBER OF DAYS WORKED PER WEEK, AVERAGE NUMBER OF HOURS WORKED PER DAY BY EMPLOYEES AND CATEGORY OF BUSINESS INDUSTRY (Cont'd)

รหัส Code	ประเภทธุรกิจ	จำนวนสถาน- ประกอบการที่มีลูกจ้าง		ลูกจ้าง Employees												Category of business industry
		Number of establishment's employees		จำนวนวันทำงานต่อสัปดาห์ Number of days worked per week						จำนวนชั่วโมงทำงานเฉลี่ยต่อวัน (เฉลี่ยทุกกะ) Average number of hours worked per day						
		จำนวน Number	ร้อยละ %	<5		5 - 6		7		< 8		8 - 10		> 10		
				จำนวน	ร้อยละ	จำนวน	ร้อยละ	จำนวน	ร้อยละ	จำนวน	ร้อยละ	จำนวน	ร้อยละ	จำนวน	ร้อยละ	
				Number	%	Number	%	Number	%	Number	%	Number	%	Number	%	
46633	การขายส่งสี น้ำมันชักเงา และแล็กเกอร์	10	100.0	-	-	10	100.0	-	-	-	-	10	100.0	-	-	Wholesale of paints, varnishes and lacquers
46634	การขายส่งอุปกรณ์ระบบท่อ และเครื่องสุขภัณฑ์	10	100.0	-	-	10	100.0	-	-	-	-	10	100.0	-	-	Wholesale of plumbing and heating equipment and supplies and sanitary equipment
46639	การขายส่งวัสดุก่อสร้างอื่นๆ	133	100.0	16	12.4	107	80.2	10	7.4	8	6.2	125	93.8	-	-	Wholesale of other construction materials
4669	การขายส่งของเสียและเศษวัสดุ และผลิตภัณฑ์อื่นๆ ซึ่งมีได้จัด ประเภทไว้ในที่อื่น	1,425	100.0	259	18.2	778	54.6	387	27.2	43	3.0	1,382	97.0	-	-	Wholesale of waste and scrap and other products, n.e.c.
46691	การขายส่งเคมีภัณฑ์ทางอุตสาหกรรม	15	100.0	-	-	15	100.0	-	-	-	-	15	100.0	-	-	Wholesale of industrial chemicals
46692	การขายส่งปุ๋ยและเคมีภัณฑ์ ทางการเกษตร	228	100.0	-	-	140	61.4	88	38.6	23	10.2	205	89.8	-	-	Wholesale of fertilizers and agrochemical products
46693	การขายส่งยางพาราและพลาสติกขั้นต้น	108	100.0	-	-	108	100.0	-	-	18	16.9	90	83.2	-	-	Wholesale of rubber and plastic materials in primary forms
46694	การขายส่งบรรจุภัณฑ์ชนิดใช้ในทาง อุตสาหกรรม	8	100.0	-	-	8	100.0	-	-	-	-	8	100.0	-	-	Wholesale of industrial or commercial containers
46695	การขายส่งของเสียและเศษวัสดุ ที่สามารถนำกลับมาใช้ใหม่	1,055	100.0	259	24.6	497	47.1	299	28.3	2	0.1	1,053	99.9	-	-	Wholesale of waste and scrap and materials for recycling
46699	การขายส่งผลิตภัณฑ์อื่นๆ ซึ่งมิได้จัดประเภทไว้ในที่อื่น	11	100.0	-	-	11	100.0	-	-	-	-	11	100.0	-	-	Wholesale of other products, n.e.c.
469	การขายส่งสินค้าทั่วไป	497	100.0	-	-	402	80.8	95	19.2	2	0.4	495	99.6	-	-	Non-specialized wholesale trade
4690	การขายส่งสินค้าทั่วไป	497	100.0	-	-	402	80.8	95	19.2	2	0.4	495	99.6	-	-	Non-specialized wholesale trade
46900	การขายส่งสินค้าทั่วไป	497	100.0	-	-	402	80.8	95	19.2	2	0.4	495	99.6	-	-	Non-specialized wholesale trade

ตาราง 3 จำนวนสถานประกอบการธุรกิจที่มีลูกจ้าง จำแนกตามจำนวนวันทำงานต่อสัปดาห์ จำนวนชั่วโมงทำงานเฉลี่ยต่อวันของลูกจ้าง และประเภทธุรกิจ (ต่อ)

TABLE 3 NUMBER OF BUSINESS ESTABLISHMENT'S EMPLOYEES BY NUMBER OF DAYS WORKED PER WEEK, AVERAGE NUMBER OF HOURS WORKED PER DAY BY EMPLOYEES AND CATEGORY OF BUSINESS INDUSTRY (Cont'd)

รหัส Code	ประเภทธุรกิจ	จำนวนสถาน- ประกอบการที่มีลูกจ้าง		ลูกจ้าง Employees												Category of business industry
		Number of establishment's employees		จำนวนวันทำงานต่อสัปดาห์ Number of days worked per week						จำนวนชั่วโมงทำงานเฉลี่ยต่อวัน (เฉลี่ยทุกกะ) Average number of hours worked per day						
		จำนวน Number	ร้อยละ %	<5		5 - 6		7		< 8		8 - 10		> 10		
				จำนวน Number	ร้อยละ %	จำนวน Number	ร้อยละ %	จำนวน Number	ร้อยละ %	จำนวน Number	ร้อยละ %	จำนวน Number	ร้อยละ %	จำนวน Number	ร้อยละ %	
47	การขายปลีก (ยกเว้นยานยนต์ และจักรยานยนต์)	75,230	100.0	60	0.1	20,934	27.8	54,236	72.1	4,701	6.3	56,261	74.8	14,268	19.0	Retail trade (except of motor vehicles and motorcycles)
471	ร้านขายปลีกสินค้าทั่วไป	54,241	100.0	18	-	6,693	12.3	47,530	87.6	3,246	6.0	37,443	69.0	13,552	25.0	Retail sale in non-specialized stores
4711	ร้านขายปลีกอาหาร เครื่องดื่ม หรือยาสูบ เป็นสินค้าหลัก	46,857	100.0	18	-	3,636	7.8	43,203	92.2	3,246	6.9	30,110	64.3	13,501	28.8	Retail sale in non-specialized stores with food, beverages or tobacco predominating
47111	ซูเปอร์มาร์เก็ต	84	100.0	18	21.0	33	39.0	34	40.0	-	-	59	69.9	25	30.1	Supermarkets
47112	ดิสเคาท์สโตร์/ซูเปอร์เซ็นเตอร์/ ไฮเปอร์มาร์เก็ต	53	100.0	-	-	39	73.1	14	26.9	-	-	41	77.0	12	23.0	Discountstores/Supercenters/ Hypermarkets
47113	ร้านสะดวกซื้อ/มินิมาร์ท	887	100.0	-	-	316	35.7	571	64.3	-	-	639	72.0	248	28.0	Convenience stores/Minimarts
47114	ร้านขายของชำ	45,833	100.0	-	-	3,249	7.1	42,584	92.9	3,246	7.1	29,372	64.1	13,215	28.8	Grocery stores
4719	ร้านขายปลีกสินค้าทั่วไปอื่นๆ	7,384	100.0	-	-	3,057	41.4	4,327	58.6	-	-	7,333	99.3	51	0.7	Other retail sale in non-specialized stores
47190	ร้านขายปลีกสินค้าทั่วไปอื่นๆ	7,384	100.0	-	-	3,057	41.4	4,327	58.6	-	-	7,333	99.3	51	0.7	Other retail sale in non-specialized stores
472	ร้านขายปลีกอาหาร เครื่องดื่ม และยาสูบ	1,323	100.0	6	0.4	644	48.7	674	50.9	145	10.9	1,175	88.8	4	0.3	Retail sale of food, beverages and tobacco in specialized stores
4721	ร้านขายปลีกอาหาร	1,167	100.0	4	0.3	590	50.5	573	49.1	138	11.8	1,026	87.9	4	0.3	Retail sale of food in specialized stores
47211	ร้านขายปลีกเนื้อสัตว์ และผลิตภัณฑ์เนื้อสัตว์	512	100.0	-	-	372	72.7	140	27.3	138	26.9	373	72.9	1	0.2	Retail sale of meat and meat products in specialized stores
47212	ร้านขายปลีกปลาและผลิตภัณฑ์สัตว์น้ำ	54	100.0	-	-	54	100.0	-	-	-	-	54	100.0	-	-	Retail sale of fish and fish products in specialized stores
47213	ร้านขายปลีกผักและผลไม้	69	100.0	-	-	53	76.8	16	23.2	-	-	68	98.6	1	1.5	Retail sale of fruit and vegetables in specialized stores
47214	ร้านขายปลีกข้าว	105	100.0	-	-	61	58.6	43	41.4	-	-	105	100.0	-	-	Retail sale of rice in specialized stores
47215	ร้านขายปลีกผลิตภัณฑ์ขนมอบ	81	100.0	-	-	35	43.2	46	56.8	-	-	81	100.0	-	-	Retail sale of bakery products in specialized stores
47219	ร้านขายปลีกอาหารอื่นๆ	346	100.0	4	1.2	15	4.2	328	94.7	-	-	345	99.6	2	0.4	Retail sale of other food products in specialized stores
4722	ร้านขายปลีกเครื่องดื่ม	153	100.0	-	-	54	35.3	99	64.7	5	3.3	148	96.7	-	-	Retail sale of beverages in specialized stores
47221	ร้านขายปลีกเครื่องดื่มที่มีแอลกอฮอล์	68	100.0	-	-	17	25.0	51	75.0	5	7.4	63	92.7	-	-	Retail sale of alcohol beverages in specialized stores

ตาราง 3 จำนวนสถานประกอบการธุรกิจที่มีลูกจ้าง จำแนกตามจำนวนวันทำงานต่อสัปดาห์ จำนวนชั่วโมงทำงานเฉลี่ยต่อวันของลูกจ้าง และประเภทธุรกิจ (ต่อ)

TABLE 3 NUMBER OF BUSINESS ESTABLISHMENT'S EMPLOYEES BY NUMBER OF DAYS WORKED PER WEEK, AVERAGE NUMBER OF HOURS WORKED PER DAY BY EMPLOYEES AND CATEGORY OF BUSINESS INDUSTRY (Cont'd)

รหัส Code	ประเภทธุรกิจ	จำนวนสถาน- ประกอบการที่มีลูกจ้าง		ลูกจ้าง Employees												Category of business industry
		Number of establishment's employees		จำนวนวันทำงานต่อสัปดาห์ Number of days worked per week						จำนวนชั่วโมงทำงานเฉลี่ยต่อวัน (เฉลี่ยทุกกะ) Average number of hours worked per day						
		จำนวน Number	ร้อยละ %	<5		5 - 6		7		< 8		8 - 10		> 10		
				จำนวน Number	ร้อยละ %	จำนวน Number	ร้อยละ %	จำนวน Number	ร้อยละ %	จำนวน Number	ร้อยละ %	จำนวน Number	ร้อยละ %	จำนวน Number	ร้อยละ %	
47222	ร้านขายปลีกเครื่องดื่มที่ไม่มีแอลกอฮอล์	85	100.0	-	-	37	43.6	48	56.4	-	-	85	100.0	-	-	Retail sale of non-alcohol beverages in specialized stores
4723	ร้านขายปลีกผลิตภัณฑ์ยาสูบ	3	100.0	2	50.0	-	-	2	50.0	2	50.0	2	50.0	-	-	Retail sale of tobacco products in specialized stores
47230	ร้านขายปลีกผลิตภัณฑ์ยาสูบ	3	100.0	2	50.0	-	-	2	50.0	2	50.0	2	50.0	-	-	Retail sale of tobacco products in specialized stores
473	ร้านขายปลีกเชื้อเพลิงยานยนต์	2,231	100.0	-	-	296	13.3	1,935	86.7	7	0.3	2,073	92.9	152	6.8	Retail sale of automotive fuel in specialized stores
4730	ร้านขายปลีกเชื้อเพลิงยานยนต์	2,231	100.0	-	-	296	13.3	1,935	86.7	7	0.3	2,073	92.9	152	6.8	Retail sale of automotive fuel in specialized stores
47300	ร้านขายปลีกเชื้อเพลิงยานยนต์	2,231	100.0	-	-	296	13.3	1,935	86.7	7	0.3	2,073	92.9	152	6.8	Retail sale of automotive fuel in specialized stores
474	ร้านขายปลีกอุปกรณ์สารสนเทศ และอุปกรณ์สื่อสารโทรคมนาคม	1,847	100.0	-	-	1,509	81.7	338	18.3	262	14.2	1,563	84.7	21	1.1	Retail sale of information and communications equipment in specialized stores
4741	ร้านขายปลีกคอมพิวเตอร์ อุปกรณ์ ต่อพ่วง ซอฟต์แวร์ และอุปกรณ์สื่อสาร โทรคมนาคม	1,637	100.0	-	-	1,341	81.9	296	18.1	241	14.8	1,395	85.3	-	-	Retail sale of computers, peripheral units, software and telecommunications equipment in specialized stores
47411	ร้านขายปลีกคอมพิวเตอร์ และอุปกรณ์ต่อพ่วง	674	100.0	-	-	596	88.3	79	11.7	-	-	674	100.0	-	-	Retail sale of computers and peripheral units in specialized stores
47412	ร้านขายปลีกเครื่องเล่นวีดีโอเกม และซอฟต์แวร์สำเร็จรูป	16	100.0	-	-	12	72.9	4	27.1	4	27.1	12	72.9	-	-	Retail sale of video game consoles and software in specialized stores
47413	ร้านขายปลีกอุปกรณ์สื่อสารโทรคมนาคม	947	100.0	-	-	734	77.5	213	22.5	237	25.0	709	75.0	-	-	Retail sale of telecommunications equipment in specialized stores
4742	ร้านขายปลีกอุปกรณ์ภาพและเสียง	210	100.0	-	-	168	80.0	42	20.0	21	10.0	168	80.0	21	10.0	Retail sale of audio and video equipment in specialized stores
47420	ร้านขายปลีกอุปกรณ์ภาพและเสียง	210	100.0	-	-	168	80.0	42	20.0	21	10.0	168	80.0	21	10.0	Retail sale of audio and video equipment in specialized stores

ตาราง 3 จำนวนสถานประกอบการธุรกิจที่มีลูกจ้าง จำแนกตามจำนวนวันทำงานต่อสัปดาห์ จำนวนชั่วโมงทำงานเฉลี่ยต่อวันของลูกจ้าง และประเภทธุรกิจ (ต่อ)

TABLE 3 NUMBER OF BUSINESS ESTABLISHMENT'S EMPLOYEES BY NUMBER OF DAYS WORKED PER WEEK, AVERAGE NUMBER OF HOURS WORKED PER DAY BY EMPLOYEES AND CATEGORY OF BUSINESS INDUSTRY (Cont'd)

รหัส Code	ประเภทธุรกิจ	จำนวนสถาน- ประกอบการที่มีลูกจ้าง		ลูกจ้าง Employees												Category of business industry
		Number of establishment's employees		จำนวนวันทำงานต่อสัปดาห์ Number of days worked per week						จำนวนชั่วโมงทำงานเฉลี่ยต่อวัน (เฉลี่ยทุกกะ) Average number of hours worked per day						
		จำนวน Number	ร้อยละ %	<5		5 - 6		7		< 8		8 - 10		> 10		
				จำนวน Number	ร้อยละ %	จำนวน Number	ร้อยละ %	จำนวน Number	ร้อยละ %	จำนวน Number	ร้อยละ %	จำนวน Number	ร้อยละ %	จำนวน Number	ร้อยละ %	
475	ร้านขายปลีกอุปกรณ์อื่น ๆ ชนิดใช้ในครัวเรือน	7,985	100.0	29	0.4	6,499	81.4	1,457	18.2	580	7.3	7,285	91.2	120	1.5	Retail sale of other household equipment in specialized stores
4751	ร้านขายปลีกสิ่งทอ	224	100.0	25	11.0	173	77.1	27	11.9	1	0.5	223	99.6	-	-	Retail sale of textiles in specialized stores
47511	ร้านขายปลีกผ้า	93	100.0	-	-	91	97.9	2	2.2	1	1.1	92	98.9	-	-	Retail sale of fabrics in specialized stores
47512	ร้านขายปลีกของใช้ในครัวเรือน ที่ทำจากผ้า	79	100.0	25	31.0	30	38.0	25	31.0	-	-	79	100.0	-	-	Retail sale of household articles of textiles in specialized stores
47513	ร้านขายปลีกอุปกรณ์ตัดเย็บ	52	100.0	-	-	52	100.0	-	-	-	-	52	100.0	-	-	Retail sale of haberdashery in specialized stores
4752	ร้านขายปลีกเครื่องโลหะ สี และกระจก	4,691	100.0	-	-	4,034	86.0	657	14.0	115	2.5	4,456	95.0	120	2.6	Retail sale of hardware, paints and glass in specialized stores
47521	ร้านขายปลีกเครื่องโลหะ	87	100.0	-	-	68	78.8	18	21.3	-	-	87	100.0	-	-	Retail sale of hardware in specialized stores
47522	ร้านขายปลีกสี น้ำมันชักเงา และแล็กเกอร์	40	100.0	-	-	33	83.0	7	17.0	6	14.5	34	85.5	-	-	Retail sale of paints, varnishes and lacquers in specialized stores
47523	ร้านขายปลีกอุปกรณ์ระบบท่อ และเครื่องสุขภัณฑ์	98	100.0	-	-	90	91.1	9	8.9	-	-	98	100.0	-	-	Retail sale of plumbing, heating and sanitary equipment and supplies in specialized stores
47524	ร้านขายปลีกวัสดุก่อสร้างอื่น ๆ	1,809	100.0	-	-	1,189	65.8	620	34.3	109	6.0	1,580	87.4	120	6.6	Retail sale of other construction materials in specialized stores
47525	ร้านขายปลีกวัสดุก่อสร้างหลายชนิด รวมถึงวัสดุอุปกรณ์และเครื่องมือ ชนิดนำไปใช้ทำงานได้ด้วยตัวเอง	2,657	100.0	-	-	2,654	99.9	3	0.1	-	-	2,657	100.0	-	-	Retail sale of a variety of construction materials including do-it-yourself material and equipment in specialized stores
4753	ร้านขายปลีกพรม สิ่งปูพื้น วัสดุปิดผนัง และปูพื้น	118	100.0	-	-	115	97.5	3	2.5	-	-	118	100.0	-	-	Retail sale of carpets, rugs, wall and floor coverings in specialized stores
47530	ร้านขายปลีกพรม สิ่งปูพื้น วัสดุปิดผนัง และปูพื้น	118	100.0	-	-	115	97.5	3	2.5	-	-	118	100.0	-	-	Retail sale of carpets, rugs, wall and floor coverings in specialized stores
4759	ร้านขายปลีกเครื่องใช้ไฟฟ้า เฟอร์นิเจอร์ อุปกรณ์ไฟฟ้าสำหรับให้แสงสว่าง และของใช้อื่นๆ ในครัวเรือน	2,952	100.0	5	0.2	2,176	73.7	770	26.1	464	15.7	2,487	84.3	-	-	Retail sale of electrical household appliances, furniture, lighting equipment and other household articles in specialized stores
47591	ร้านขายปลีกเฟอร์นิเจอร์ ชนิดใช้ในครัวเรือน	1,033	100.0	-	-	707	68.5	325	31.5	203	19.7	829	80.3	-	-	Retail sale of household furniture in specialized stores

ตาราง 3 จำนวนสถานประกอบการธุรกิจที่มีลูกจ้าง จำแนกตามจำนวนวันทำงานต่อสัปดาห์ จำนวนชั่วโมงทำงานเฉลี่ยต่อวันของลูกจ้าง และประเภทธุรกิจ (ต่อ)

TABLE 3 NUMBER OF BUSINESS ESTABLISHMENT'S EMPLOYEES BY NUMBER OF DAYS WORKED PER WEEK, AVERAGE NUMBER OF HOURS WORKED PER DAY BY EMPLOYEES AND CATEGORY OF BUSINESS INDUSTRY (Cont'd)

รหัส Code	ประเภทธุรกิจ	จำนวนสถาน- ประกอบการที่มีลูกจ้าง		ลูกจ้าง Employees												Category of business industry
		Number of establishment's employees		จำนวนวันทำงานต่อสัปดาห์ Number of days worked per week						จำนวนชั่วโมงทำงานเฉลี่ยต่อวัน (เฉลี่ยทุกกะ) Average number of hours worked per day						
		จำนวน Number	ร้อยละ %	<5		5 - 6		7		< 8		8 - 10		> 10		
				จำนวน Number	ร้อยละ %	จำนวน Number	ร้อยละ %	จำนวน Number	ร้อยละ %	จำนวน Number	ร้อยละ %	จำนวน Number	ร้อยละ %	จำนวน Number	ร้อยละ %	
47592	ร้านขายปลีกเครื่องดินเผา เครื่องแก้ว และเครื่องครัว	273	100.0	-	-	91	33.3	182	66.7	-	-	273	100.0	-	-	Retail sale of chinaware, glassware and kitchenware in specialized stores
47593	ร้านขายปลีกอุปกรณ์ไฟฟ้า สำหรับให้แสงสว่าง	108	100.0	-	-	64	58.7	45	41.3	-	-	108	100.0	-	-	Retail sale of lighting equipment in specialized stores
47594	ร้านขายปลีกเครื่องดนตรี และอุปกรณ์ที่เกี่ยวข้อง	21	100.0	5	22.7	16	77.3	-	-	-	-	21	100.0	-	-	Retail sale of musical instruments and related equipment in specialized stores
47595	ร้านขายปลีกเครื่องใช้ไฟฟ้า ชนิดใช้ในครัวเรือน	1,189	100.0	-	-	1,153	97.0	35	3.0	139	11.7	1,049	88.3	-	-	Retail sale of electrical household appliances in specialized stores
47599	ร้านขายปลีกของใช้อื่นๆ ในครัวเรือน ซึ่งมิได้จัดประเภทไว้ในที่อื่น	328	100.0	-	-	145	44.2	183	55.8	122	37.2	206	62.8	-	-	Retail sale of other household articles, n.e.c in specialized stores
476	ร้านขายปลีกสินค้าวัฒนธรรม และบันเทิง	1,704	100.0	-	-	998	58.6	707	41.5	4	0.2	1,553	91.1	148	8.7	Retail sale of cultural and recreation goods in specialized stores
4761	ร้านขายปลีกหนังสือ หนังสือพิมพ์ และเครื่องเขียน	666	100.0	-	-	357	53.6	309	46.4	-	-	591	88.7	75	11.3	Retail sale of books, newspapers and stationary in specialized stores
47611	ร้านขายปลีกหนังสือ หนังสือพิมพ์ วารสาร และนิตยสาร	232	100.0	-	-	89	38.4	143	61.6	-	-	185	79.8	47	20.3	Retail sale of books, newspapers, periodicals and magazines in specialized stores
47612	ร้านขายปลีกเครื่องเขียน และเครื่องใช้สำนักงาน	434	100.0	-	-	268	61.7	167	38.3	-	-	406	93.5	28	6.5	Retail sale of stationary and office supplies in specialized stores
4762	ร้านขายปลีกสื่อบันทึกเสียงและภาพ	132	100.0	-	-	129	97.7	3	2.3	-	-	132	100.0	-	-	Retail sale of music and video recordings in specialized stores
47620	ร้านขายปลีกสื่อบันทึกเสียงและภาพ	132	100.0	-	-	129	97.7	3	2.3	-	-	132	100.0	-	-	Retail sale of music and video recordings in specialized stores
4763	ร้านขายปลีกเครื่องกีฬา	462	100.0	-	-	317	68.6	145	31.4	-	-	390	84.3	73	15.7	Retail sale of sporting equipment in specialized stores
47630	ร้านขายปลีกเครื่องกีฬา	462	100.0	-	-	317	68.6	145	31.4	-	-	390	84.3	73	15.7	Retail sale of sporting equipment in specialized stores
4764	ร้านขายปลีกเกมและของเล่น	41	100.0	-	-	23	54.9	19	45.1	-	-	41	100.0	-	-	Retail sale of games and toys in specialized stores
47640	ร้านขายปลีกเกมและของเล่น	41	100.0	-	-	23	54.9	19	45.1	-	-	41	100.0	-	-	Retail sale of games and toys in specialized stores

ตาราง 3 จำนวนสถานประกอบการธุรกิจที่มีลูกจ้าง จำแนกตามจำนวนวันทำงานต่อสัปดาห์ จำนวนชั่วโมงทำงานเฉลี่ยต่อวันของลูกจ้าง และประเภทธุรกิจ (ต่อ)

TABLE 3 NUMBER OF BUSINESS ESTABLISHMENT'S EMPLOYEES BY NUMBER OF DAYS WORKED PER WEEK, AVERAGE NUMBER OF HOURS WORKED PER DAY BY EMPLOYEES AND CATEGORY OF BUSINESS INDUSTRY (Cont'd)

รหัส Code	ประเภทธุรกิจ	จำนวนสถาน- ประกอบการที่มีลูกจ้าง		ลูกจ้าง Employees												Category of business industry
		Number of establishment's employees		จำนวนวันทำงานต่อสัปดาห์ Number of days worked per week						จำนวนชั่วโมงทำงานเฉลี่ยต่อวัน (เฉลี่ยทุกกะ) Average number of hours worked per day						
		จำนวน Number	ร้อยละ %	<5		5 - 6		7		< 8		8 - 10		> 10		
				จำนวน Number	ร้อยละ %	จำนวน Number	ร้อยละ %	จำนวน Number	ร้อยละ %	จำนวน Number	ร้อยละ %	จำนวน Number	ร้อยละ %	จำนวน Number	ร้อยละ %	
4769	ร้านขายปลีกสินค้าอื่นๆ ด้านวัฒนธรรม และบันเทิง	403	100.0	-	-	172	42.8	231	57.2	4	1.0	399	99.0	-	-	Retail sale of other cultural and recreation goods in specialized stores
47691	ร้านขายปลีกผลิตภัณฑ์งานฝีมือคนไทย และของที่ระลึก	104	100.0	-	-	56	53.9	48	46.2	4	3.9	100	96.2	-	-	Retail sale of Thai handicrafts and souvenirs in specialized stores
47699	ร้านขายปลีกสินค้าอื่นๆ ด้านวัฒนธรรม และบันเทิง ซึ่งมีได้จัดประเภท ไว้ในที่อื่น	299	100.0	-	-	116	38.9	183	61.1	-	-	299	100.0	-	-	Retail sale of other cultural and recreation goods, n.e.c in specialized stores
477	ร้านขายปลีกสินค้าประเภทอื่นๆ	5,748	100.0	8	0.1	4,149	72.2	1,592	27.7	457	8.0	5,023	87.4	268	4.7	Retail sale of other goods in specialized stores
4771	ร้านขายปลีกเสื้อผ้า รองเท้า และเครื่องหนัง	1,242	100.0	-	-	834	67.1	408	32.9	4	0.3	1,238	99.7	-	-	Retail sale of clothing, footwear and leather articles in specialized stores
47711	ร้านขายปลีกเสื้อผ้า	1,007	100.0	-	-	619	61.5	388	38.5	2	0.2	1,005	99.9	-	-	Retail sale of clothing in specialized stores
47712	ร้านขายปลีกรองเท้า	183	100.0	-	-	183	100.0	-	-	-	-	183	100.0	-	-	Retail sale of footwear in specialized stores
47713	ร้านขายปลีกเครื่องหนัง	52	100.0	-	-	32	60.3	21	39.7	3	4.8	50	95.2	-	-	Retail sale of leather articles in specialized stores
4772	ร้านขายปลีกสินค้าทางเภสัชกรรม และเวชภัณฑ์ เครื่องหอม และเครื่องประพินโอม	1,429	100.0	-	-	1,020	71.4	409	28.6	51	3.6	1,162	81.3	215	15.1	Retail sale of pharmaceutical and medical goods, perfumeries and toilet preparation in specialized stores
47721	ร้านขายปลีกสินค้าทางเภสัชกรรม และเวชภัณฑ์	753	100.0	-	-	579	77.0	173	23.0	-	-	579	77.0	173	23.0	Retail sale of pharmaceutical and medical goods in specialized stores
47722	ร้านขายปลีกเครื่องหอม	37	100.0	-	-	19	50.0	19	50.0	9	25.0	28	75.0	-	-	Retail sale of perfumeries in specialized stores
47723	ร้านขายปลีกเครื่องสำอาง และเครื่องประพินโอม	639	100.0	-	-	422	66.1	217	33.9	42	6.6	555	86.8	42	6.6	Retail sale of cosmetics and toilet preparations in specialized stores
4773	ร้านขายปลีกสินค้าใหม่อื่นๆ	2,937	100.0	-	-	2,222	75.7	714	24.3	395	13.5	2,488	84.7	53	1.8	Other retail sale of new goods in specialized stores
47731	ร้านขายปลีกนาฬิกา แวนตา และอุปกรณ์ถ่ายภาพ	441	100.0	-	-	292	66.2	149	33.8	99	22.5	342	77.5	-	-	Retail sale of watches, eyeglasses and photographic equipment in specialized stores
47732	ร้านขายปลีกเครื่องประดับเพชรพลอย	493	100.0	-	-	492	99.8	1	0.2	108	21.9	383	77.7	2	0.4	Retail sale of jewellery in specialized stores
47733	ร้านขายปลีกดอกไม้ ต้นไม้ และอุปกรณ์ที่เกี่ยวข้อง	934	100.0	-	-	780	83.5	154	16.5	188	20.2	746	79.9	-	-	Retail sale of flowers, plants and related equipment in specialized stores

ตาราง 3 จำนวนสถานประกอบการธุรกิจที่มีลูกจ้าง จำแนกตามจำนวนวันทำงานต่อสัปดาห์ จำนวนชั่วโมงทำงานเฉลี่ยต่อวันของลูกจ้าง และประเภทธุรกิจ (ต่อ)

TABLE 3 NUMBER OF BUSINESS ESTABLISHMENT'S EMPLOYEES BY NUMBER OF DAYS WORKED PER WEEK, AVERAGE NUMBER OF HOURS WORKED PER DAY BY EMPLOYEES AND CATEGORY OF BUSINESS INDUSTRY (Cont'd)

รหัส Code	ประเภทธุรกิจ	จำนวนสถาน- ประกอบการที่มีลูกจ้าง		ลูกจ้าง Employees												Category of business industry
		Number of establishment's employees		จำนวนวันทำงานต่อสัปดาห์ Number of days worked per week						จำนวนชั่วโมงทำงานเฉลี่ยต่อวัน (เฉลี่ยทุกกะ) Average number of hours worked per day						
		จำนวน Number	ร้อยละ %	<5		5 - 6		7		< 8		8 - 10		> 10		
				จำนวน	ร้อยละ	จำนวน	ร้อยละ	จำนวน	ร้อยละ	จำนวน	ร้อยละ	จำนวน	ร้อยละ	จำนวน	ร้อยละ	
				Number	%	Number	%	Number	%	Number	%	Number	%	Number	%	
47734	ร้านขายปลีกสัตว์เลี้ยง และอุปกรณ์ที่เกี่ยวข้อง	455	100.0	-	-	320	70.3	135	29.7	-	-	455	100.0	-	-	Retail sale of pet animals and related equipment in specialized stores
47735	ร้านขายปลีกก๊าซบรรจุถัง ถ่านไม้ และเชื้อเพลิงอื่นๆ สำหรับใช้ในครัวเรือน	242	100.0	-	-	173	71.7	68	28.3	-	-	191	78.9	51	21.1	Retail sale of household fuel oil, bottled gas, wood and other fuel in specialized stores
47739	ร้านขายปลีกสินค้าใหม่อื่นๆ ซึ่งมิได้จัดประเภทไว้ในที่อื่น	372	100.0	-	-	165	44.4	207	55.6	-	-	372	100.0	-	-	Other retail sale of new goods, n.e.c in specialized stores
4774	ร้านขายปลีกสินค้าใช้แล้ว	141	100.0	8	5.4	73	51.5	61	43.1	6	4.2	135	95.8	-	-	Retail sale of second-hand goods
47742	ร้านขายปลีกเสื้อผ้า รองเท้า และเครื่องหนัง ที่ใช้แล้ว	63	100.0	-	-	31	49.2	32	50.8	-	-	63	100.0	-	-	Retail sale of second hand clothing, footwear and leather articles
47743	ร้านขายปลีกคอมพิวเตอร์และอุปกรณ์ สื่อสารโทรคมนาคมที่ใช้แล้ว	15	100.0	-	-	9	60.0	6	40.0	6	40.0	9	60.0	-	-	Retail sale of second hand computer and telecommunication equipment
47744	ร้านขายปลีกเครื่องใช้ไฟฟ้า และอิเล็กทรอนิกส์ ชนิดใช้ในครัวเรือนที่ใช้แล้ว	29	100.0	8	26.4	12	40.3	10	33.3	-	-	29	100.0	-	-	Retail sale of second hand electric household appliances and consumer electronics
47749	ร้านขายปลีกสินค้าใช้แล้วอื่นๆ	34	100.0	-	-	21	61.8	13	38.2	-	-	34	100.0	-	-	Retail sale of other second-hand goods
479	การขายปลีกโดยไม่มีร้าน	151	100.0	-	-	146	97.0	5	3.0	-	-	147	97.3	4	2.7	Retail trade not in stores, stalls or markets
4791	การขายปลีกโดยการรับส่งสินค้า ทางไปรษณีย์ โทรทัศน์ วิทยุ โทรศัพท์ และทางอินเทอร์เน็ต	4	100.0	-	-	4	100.0	-	-	-	-	-	-	4	100.0	Retail sale via mail order houses or via internet
47911	การขายปลีกโดยการรับส่งสินค้าทาง ไปรษณีย์ โทรทัศน์ วิทยุ และโทรศัพท์	4	100.0	-	-	4	100.0	-	-	-	-	-	-	4	100.0	Retail sale via mail order houses
4799	การขายปลีกโดยไม่มีร้านด้วยวิธีอื่นๆ	147	100.0	-	-	142	96.9	5	3.1	-	-	147	100.0	-	-	Other retail sale not in stores, stalls or markets
47991	การขายตรง	147	100.0	-	-	142	96.9	5	3.1	-	-	147	100.0	-	-	Retail sale by direct sales
55	ที่พักแรม	1,764	100.0	-	-	709	40.2	1,055	59.8	9	0.5	1,061	60.1	694	39.3	Accommodation
551	ที่พักแรมระยะสั้น	1,742	100.0	-	-	693	39.8	1,049	60.2	-	-	1,048	60.2	694	39.8	Short term accommodation activities
5510	ที่พักแรมระยะสั้น	1,742	100.0	-	-	693	39.8	1,049	60.2	-	-	1,048	60.2	694	39.8	Short term accommodation activities
55101	โรงแรมและรีสอร์ท	1,652	100.0	-	-	669	40.5	983	59.5	-	-	958	58.0	694	42.0	Hotels and resort hotels
55102	เกสต์เฮ้าส์	58	100.0	-	-	12	21.0	46	79.0	-	-	58	100.0	-	-	Guesthouses
55103	ที่พักสัมพัสดิวัดธรรมชนบท	20	100.0	-	-	11	54.9	9	45.1	-	-	20	100.0	-	-	Home stays
55109	ที่พักแรมระยะสั้นอื่นๆ สำหรับ นักเดินทาง/นักท่องเที่ยว	12	100.0	-	-	1	8.7	11	91.3	-	-	12	100.0	-	-	Other short term accommodation activities

ตาราง 3 จำนวนสถานประกอบการธุรกิจที่มีลูกจ้าง จำแนกตามจำนวนวันทำงานต่อสัปดาห์ จำนวนชั่วโมงทำงานเฉลี่ยต่อวันของลูกจ้าง และประเภทธุรกิจ (ต่อ)

TABLE 3 NUMBER OF BUSINESS ESTABLISHMENT'S EMPLOYEES BY NUMBER OF DAYS WORKED PER WEEK, AVERAGE NUMBER OF HOURS WORKED PER DAY BY EMPLOYEES AND CATEGORY OF BUSINESS INDUSTRY (Cont'd)

รหัส Code	ประเภทธุรกิจ	จำนวนสถาน- ประกอบการที่มีลูกจ้าง		ลูกจ้าง Employees												Category of business industry
		Number of establishment's employees		จำนวนวันทำงานต่อสัปดาห์ Number of days worked per week						จำนวนชั่วโมงทำงานเฉลี่ยต่อวัน (เฉลี่ยทุกกะ) Average number of hours worked per day						
		จำนวน Number	ร้อยละ %	<5		5 - 6		7		< 8		8 - 10		> 10		
				จำนวน	ร้อยละ	จำนวน	ร้อยละ	จำนวน	ร้อยละ	จำนวน	ร้อยละ	จำนวน	ร้อยละ	จำนวน	ร้อยละ	
				Number	%	Number	%	Number	%	Number	%	Number	%	Number	%	
552	ลานตั้งค่ายพักแรม ที่จอดรถพ่วง และที่ตั้งที่พักแบบเคลื่อนที่	3	100.0	-	-	3	100.0	-	-	1	33.3	2	66.7	-	-	Camping grounds, recreational vehicle parks and trailer parks
5520	ลานตั้งค่ายพักแรม ที่จอดรถพ่วง และที่ตั้งที่พักแบบเคลื่อนที่	3	100.0	-	-	3	100.0	-	-	1	33.3	2	66.7	-	-	Camping grounds, recreational vehicle parks and trailer parks
55200	ลานตั้งค่ายพักแรม ที่จอดรถพ่วง และที่ตั้งที่พักแบบเคลื่อนที่	3	100.0	-	-	3	100.0	-	-	1	33.3	2	66.7	-	-	Camping grounds, recreational vehicle parks and trailer parks
559	ที่พักแรมประเภทอื่นๆ	19	100.0	-	-	13	66.5	6	33.6	8	44.1	11	55.9	-	-	Other accommodation
5590	ที่พักแรมประเภทอื่นๆ	19	100.0	-	-	13	66.5	6	33.6	8	44.1	11	55.9	-	-	Other accommodation
55901	การบริการห้องพักรหรือที่พักอาศัย สำหรับนักเรียน/นักศึกษา	17	100.0	-	-	11	62.5	6	37.5	6	37.5	11	62.5	-	-	Accommodation for students
55909	การบริการที่พักแรมประเภทอื่นๆ ซึ่งมิได้จัดประเภทไว้ในที่อื่น	2	100.0	-	-	2	100.0	-	-	2	100.0	-	-	-	-	Other accommodation, n.e.c
56	การบริการอาหารและเครื่องดื่ม	14,722	100.0	38	0.3	7,466	50.7	7,218	49.0	4,683	31.8	9,987	67.8	52	0.4	Food and beverage service activities
561	การบริการอาหาร	13,297	100.0	-	-	7,201	54.2	6,096	45.8	4,441	33.4	8,839	66.5	17	0.1	Restaurants and mobile food service activities
5610	การบริการอาหาร	13,297	100.0	-	-	7,201	54.2	6,096	45.8	4,441	33.4	8,839	66.5	17	0.1	Restaurants and mobile food service activities
56101	การบริการอาหารในภัตตาคาร/ร้านอาหาร	13,297	100.0	-	-	7,201	54.2	6,096	45.8	4,441	33.4	8,839	66.5	17	0.1	Restaurants activities
562	การบริการจัดเลี้ยงนอกสถานที่ และการบริการอาหารประเภทอื่นๆ	330	100.0	35	10.8	105	32.0	189	57.3	163	49.4	167	50.6	-	-	Event catering and other food service activities
5621	การบริการจัดเลี้ยงนอกสถานที่	259	100.0	35	13.7	52	20.2	171	66.1	111	42.7	148	57.3	-	-	Event catering
56210	การบริการจัดเลี้ยงนอกสถานที่	259	100.0	35	13.7	52	20.2	171	66.1	111	42.7	148	57.3	-	-	Event catering
5629	การบริการอาหารประเภทอื่นๆ	71	100.0	-	-	53	75.4	17	24.7	52	73.9	18	26.1	-	-	Other food service activities
56292	การดำเนินงานของโรงอาหาร ซึ่งมิได้จัดประเภทไว้ในที่อื่น	71	100.0	-	-	53	75.4	17	24.7	52	73.9	18	26.1	-	-	Operation of canteen
563	การบริการเครื่องดื่ม	1,095	100.0	3	0.2	159	14.5	933	85.2	79	7.2	981	89.6	35	3.2	Beverage serving activities
5630	การบริการเครื่องดื่ม	1,095	100.0	3	0.2	159	14.5	933	85.2	79	7.2	981	89.6	35	3.2	Beverage serving activities
56301	การบริการเครื่องดื่มที่มีแอลกอฮอล์ เป็นหลักในร้าน	439	100.0	3	0.6	2	0.5	435	99.0	79	18.0	356	81.1	4	0.9	Beverage serving activities in store, of mostly alcoholic beverages
56302	การบริการเครื่องดื่มที่ไม่มีแอลกอฮอล์ เป็นหลักในร้าน	656	100.0	-	-	157	24.0	499	76.0	-	-	625	95.3	31	4.7	Beverage serving activities in store, of mostly non-alcoholic beverages

ตาราง 3 จำนวนสถานประกอบการธุรกิจที่มีลูกจ้าง จำแนกตามจำนวนวันทำงานต่อสัปดาห์ จำนวนชั่วโมงทำงานเฉลี่ยต่อวันของลูกจ้าง และประเภทธุรกิจ (ต่อ)

TABLE 3 NUMBER OF BUSINESS ESTABLISHMENT'S EMPLOYEES BY NUMBER OF DAYS WORKED PER WEEK, AVERAGE NUMBER OF HOURS WORKED PER DAY BY EMPLOYEES AND CATEGORY OF BUSINESS INDUSTRY (Cont'd)

รหัส Code	ประเภทธุรกิจ	จำนวนสถาน- ประกอบการที่มีลูกจ้าง		ลูกจ้าง Employees												Category of business industry
		Number of establishment's employees		จำนวนวันทำงานต่อสัปดาห์ Number of days worked per week						จำนวนชั่วโมงทำงานเฉลี่ยต่อวัน (เฉลี่ยทุกกะ) Average number of hours worked per day						
		จำนวน Number	ร้อยละ %	<5		5 - 6		7		< 8		8 - 10		> 10		
				จำนวน Number	ร้อยละ %	จำนวน Number	ร้อยละ %	จำนวน Number	ร้อยละ %	จำนวน Number	ร้อยละ %	จำนวน Number	ร้อยละ %	จำนวน Number	ร้อยละ %	
59	การผลิตภาพยนตร์ วิทยุทัศน์ และรายการโทรทัศน์ การบันทึกเสียงลงบนสื่อและการจัดพิมพ์จำหน่ายหรือเผยแพร่ดนตรี	118	100.0	60	51.1	13	10.9	45	38.0	3	2.7	91	77.4	23	19.9	Motion picture, video and television programme production, sound recording and music publishing activities
591	กิจกรรมที่เกี่ยวข้องกับภาพยนตร์ วิทยุทัศน์ และรายการโทรทัศน์	118	100.0	60	51.1	13	10.9	45	38.0	3	2.7	91	77.4	23	19.9	Motion picture, video and television programme activities
5911	การผลิตภาพยนตร์ วิทยุทัศน์ และรายการโทรทัศน์	1	100.0	-	-	1	100.0	-	-	-	-	1	100.0	-	-	Motion picture, video and television programme production activities
59111	การผลิตภาพยนตร์และวิทยุทัศน์	1	100.0	-	-	1	100.0	-	-	-	-	1	100.0	-	-	Motion picture and video production activities
5912	กิจกรรมภายหลังการผลิตภาพยนตร์ วิทยุทัศน์ และรายการโทรทัศน์	3	100.0	-	-	3	100.0	-	-	-	-	3	100.0	-	-	Motion picture, video and television programme post-production activities
59121	การบริการตัดต่อภาพและเสียง	3	100.0	-	-	3	100.0	-	-	-	-	3	100.0	-	-	Audio-visual editing activities
5913	การเผยแพร่ภาพยนตร์ วิทยุทัศน์ และรายการโทรทัศน์	1	100.0	-	-	-	-	1	100.0	-	-	1	100.0	-	-	Motion picture, video and television programme distribution activities
59131	การเผยแพร่ภาพยนตร์ วิทยุทัศน์ และรายการโทรทัศน์	1	100.0	-	-	-	-	1	100.0	-	-	1	100.0	-	-	Motion picture, video and television programme distribution activities
5914	การฉายภาพยนตร์	113	100.0	60	53.4	9	7.8	44	38.8	3	2.8	86	76.4	23	20.8	Motion picture projection activities
59140	การฉายภาพยนตร์	113	100.0	60	53.4	9	7.8	44	38.8	3	2.8	86	76.4	23	20.8	Motion picture projection activities
60	การจัดผังรายการและการแพร่ภาพกระจายเสียง	253	100.0	-	-	80	31.5	173	68.5	30	11.9	118	46.5	105	41.6	Programming and broadcasting activities
601	การออกอากาศทางวิทยุกระจายเสียง	249	100.0	-	-	76	30.4	173	69.6	30	12.1	114	45.7	105	42.3	Radio broadcasting
6010	การออกอากาศทางวิทยุกระจายเสียง	249	100.0	-	-	76	30.4	173	69.6	30	12.1	114	45.7	105	42.3	Radio broadcasting
60101	การออกอากาศทางวิทยุกระจายเสียง (ยกเว้นทางออนไลน์)	249	100.0	-	-	76	30.4	173	69.6	30	12.1	114	45.7	105	42.3	Radio broadcasting (except on-line)

ตาราง 3 จำนวนสถานประกอบการธุรกิจที่มีลูกจ้าง จำแนกตามจำนวนวันทำงานต่อสัปดาห์ จำนวนชั่วโมงทำงานเฉลี่ยต่อวันของลูกจ้าง และประเภทธุรกิจ (ต่อ)

TABLE 3 NUMBER OF BUSINESS ESTABLISHMENT'S EMPLOYEES BY NUMBER OF DAYS WORKED PER WEEK, AVERAGE NUMBER OF HOURS WORKED PER DAY BY EMPLOYEES AND CATEGORY OF BUSINESS INDUSTRY (Cont'd)

รหัส Code	ประเภทธุรกิจ	จำนวนสถาน- ประกอบการที่มีลูกจ้าง		ลูกจ้าง Employees												Category of business industry
		Number of establishment's employees		จำนวนวันทำงานต่อสัปดาห์ Number of days worked per week						จำนวนชั่วโมงทำงานเฉลี่ยต่อวัน (เฉลี่ยทุกกะ) Average number of hours worked per day						
		จำนวน Number	ร้อยละ %	<5		5 - 6		7		< 8		8 - 10		> 10		
				จำนวน	ร้อยละ	จำนวน	ร้อยละ	จำนวน	ร้อยละ	จำนวน	ร้อยละ	จำนวน	ร้อยละ	จำนวน	ร้อยละ	
				Number	%	Number	%	Number	%	Number	%	Number	%	Number	%	
602	การจัดผังรายการและการแพร่ภาพ กระจายเสียงทางโทรทัศน์	4	100.0	-	-	4	100.0	-	-	-	-	4	100.0	-	-	Television programming and broadcasting activities
6020	การจัดผังรายการและการแพร่ภาพ กระจายเสียงทางโทรทัศน์	4	100.0	-	-	4	100.0	-	-	-	-	4	100.0	-	-	Television programming and broadcasting activities
60201	การจัดผังรายการและการแพร่ภาพ กระจายเสียงทางโทรทัศน์ โดยไม่ต้อง สมัครสมาชิก (ยกเว้นทางออนไลน์)	2	100.0	-	-	2	100.0	-	-	-	-	2	100.0	-	-	Unsubscription television programming and broadcasting activities (except on-line)
60202	การจัดผังรายการและการแพร่ภาพ กระจายเสียงทางโทรทัศน์ โดยสมัคร สมาชิก (ยกเว้นทางออนไลน์)	2	100.0	-	-	2	100.0	-	-	-	-	2	100.0	-	-	Subscription television programming and broadcasting activities (except on-line)
62	การจัดทำโปรแกรมคอมพิวเตอร์ การให้คำปรึกษาเกี่ยวกับคอมพิวเตอร์ และกิจกรรมที่เกี่ยวข้อง	25	100.0	-	-	25	100.0	-	-	-	-	25	100.0	-	-	Computer programming, consultancy and related activities
620	การจัดทำโปรแกรมคอมพิวเตอร์ การให้คำปรึกษาเกี่ยวกับคอมพิวเตอร์ และกิจกรรมที่เกี่ยวข้อง	25	100.0	-	-	25	100.0	-	-	-	-	25	100.0	-	-	Computer programming, consultancy and related activities
6201	การจัดทำโปรแกรม คอมพิวเตอร์ ตามวัตถุประสงค์ของผู้ใช้	8	100.0	-	-	8	100.0	-	-	-	-	8	100.0	-	-	Computer programming activities
62011	การจัดทำโปรแกรมเว็บเพจและ เครือข่ายตามวัตถุประสงค์ของผู้ใช้	7	100.0	-	-	7	100.0	-	-	-	-	7	100.0	-	-	Web pages and networks programming activities
62012	การจัดทำโปรแกรมคอมพิวเตอร์ ตามวัตถุประสงค์ของผู้ใช้ (ยกเว้นโปรแกรมเว็บเพจและเครือข่าย)	1	100.0	-	-	1	100.0	-	-	-	-	1	100.0	-	-	Computer programming activities (except web pages and networks programming activities)
6202	การให้คำปรึกษาเกี่ยวกับคอมพิวเตอร์ และการจัดการสิ่งอำนวยความสะดวก ด้านคอมพิวเตอร์	13	100.0	-	-	13	100.0	-	-	-	-	13	100.0	-	-	Computer consultancy and computer facilities management activities
62021	การให้คำปรึกษาด้านฮาร์ดแวร์	3	100.0	-	-	3	100.0	-	-	-	-	3	100.0	-	-	Hardware consultancy activities
62022	การให้คำปรึกษาด้านซอฟต์แวร์	8	100.0	-	-	8	100.0	-	-	-	-	8	100.0	-	-	Software consultancy activities
62023	การจัดการสิ่งอำนวยความสะดวก ด้านคอมพิวเตอร์	2	100.0	-	-	2	100.0	-	-	-	-	2	100.0	-	-	Computer facilities management activities
6209	การบริการเทคโนโลยีสารสนเทศ และคอมพิวเตอร์อื่นๆ	4	100.0	-	-	4	100.0	-	-	-	-	4	100.0	-	-	Other information technology and computer services activities
62090	การบริการเทคโนโลยีสารสนเทศ และคอมพิวเตอร์อื่นๆ	4	100.0	-	-	4	100.0	-	-	-	-	4	100.0	-	-	Other information technology and computer services activities

ตาราง 3 จำนวนสถานประกอบการธุรกิจที่มีลูกจ้าง จำแนกตามจำนวนวันทำงานต่อสัปดาห์ จำนวนชั่วโมงทำงานเฉลี่ยต่อวันของลูกจ้าง และประเภทธุรกิจ (ต่อ)

TABLE 3 NUMBER OF BUSINESS ESTABLISHMENT'S EMPLOYEES BY NUMBER OF DAYS WORKED PER WEEK, AVERAGE NUMBER OF HOURS WORKED PER DAY BY EMPLOYEES AND CATEGORY OF BUSINESS INDUSTRY (Cont'd)

รหัส Code	ประเภทธุรกิจ	จำนวนสถาน- ประกอบการที่มีลูกจ้าง		ลูกจ้าง Employees												Category of business industry
		Number of establishment's employees		จำนวนวันทำงานต่อสัปดาห์ Number of days worked per week						จำนวนชั่วโมงทำงานเฉลี่ยต่อวัน (เฉลี่ยทุกกะ) Average number of hours worked per day						
		จำนวน Number	ร้อยละ %	<5		5 - 6		7		< 8		8 - 10		> 10		
				จำนวน Number	ร้อยละ %	จำนวน Number	ร้อยละ %	จำนวน Number	ร้อยละ %	จำนวน Number	ร้อยละ %	จำนวน Number	ร้อยละ %	จำนวน Number	ร้อยละ %	
63	การบริการสารสนเทศ	8	100.0	-	-	4	50.0	4	50.0	-	-	8	100.0	-	-	Information service activities
631	การประมวลผลข้อมูล การจัดการ และการให้เข้าพื้นที่บนเครื่องแม่ข่าย และกิจกรรมที่เกี่ยวข้อง รวมเว็บท่า	1	100.0	-	-	1	100.0	-	-	-	-	1	100.0	-	-	Data processing, hosting and related activities; web portals
6312	เว็บท่า	1	100.0	-	-	1	100.0	-	-	-	-	1	100.0	-	-	Web portals
63120	เว็บท่า	1	100.0	-	-	1	100.0	-	-	-	-	1	100.0	-	-	Web portals
639	การบริการสารสนเทศอื่นๆ	7	100.0	-	-	3	42.9	4	57.1	-	-	7	100.0	-	-	Other information service activities
6391	กิจกรรมสำนักข่าว	7	100.0	-	-	3	42.9	4	57.1	-	-	7	100.0	-	-	News agency activities
63911	กิจกรรมสำนักข่าวสิ่งพิมพ์	7	100.0	-	-	3	42.9	4	57.1	-	-	7	100.0	-	-	News agency activities to newspapers and periodicals
68	กิจกรรมอสังหาริมทรัพย์	4,663	100.0	68	1.5	2,157	46.3	2,438	52.3	89	1.9	3,645	78.2	928	19.9	Real estate activities
681	กิจกรรมอสังหาริมทรัพย์ที่เป็นของ ตนเองหรือเช่าจากผู้อื่น	4,602	100.0	68	1.5	2,108	45.8	2,426	52.7	87	1.9	3,586	77.9	928	20.2	Real estate activities with own or leased property
6810	กิจกรรมอสังหาริมทรัพย์ที่เป็นของ ตนเองหรือเช่าจากผู้อื่น	4,602	100.0	68	1.5	2,108	45.8	2,426	52.7	87	1.9	3,586	77.9	928	20.2	Real estate activities with own or leased property
68101	การซื้อและการขายอสังหาริมทรัพย์ ที่เป็นของตนเองเพื่อการอยู่อาศัย	89	100.0	-	-	81	91.0	8	9.0	20	22.1	69	77.9	-	-	Buying and selling of on own account of residential buildings
68103	การให้เช่าและการดำเนินการเกี่ยวกับ อสังหาริมทรัพย์ที่เป็นของตนเองหรือ เช่าจากผู้อื่นเพื่อการอยู่อาศัย	4,328	100.0	-	-	1,958	45.2	2,371	54.8	-	-	3,401	78.6	928	21.4	Renting and operating of self-owned or leased of residential buildings
68104	การให้เช่าและการดำเนินการเกี่ยวกับ อสังหาริมทรัพย์ที่เป็นของตนเองหรือ เช่าจากผู้อื่น ที่ไม่ใช่เพื่อการอยู่อาศัย	184	100.0	68	36.8	69	37.5	47	25.7	68	36.8	117	63.2	-	-	Renting and operating of self-owned or leased of non-residential buildings
682	กิจกรรมอสังหาริมทรัพย์ โดยได้รับ ค่าตอบแทนหรือตามสัญญาจ้าง	61	100.0	-	-	49	80.3	12	19.7	2	3.3	59	96.7	-	-	Real estate activities on a fee or contract basis
6820	กิจกรรมอสังหาริมทรัพย์ โดยได้รับ ค่าตอบแทนหรือตามสัญญาจ้าง	61	100.0	-	-	49	80.3	12	19.7	2	3.3	59	96.7	-	-	Real estate activities on a fee or contract basis
68201	กิจกรรมของตัวแทนอสังหาริมทรัพย์ โดยได้รับค่าตอบแทนหรือตามสัญญาจ้าง	56	100.0	-	-	45	80.4	11	19.6	-	-	56	100.0	-	-	Activities of real estate agents and brokers on a fee or contract basis
68202	การบริหารจัดการอสังหาริมทรัพย์ โดยได้รับค่าตอบแทนหรือตามสัญญาจ้าง	5	100.0	-	-	4	80.0	1	20.0	2	40.0	3	60.0	-	-	Management of real estate on a fee or contract basis

ตาราง 3 จำนวนสถานประกอบการธุรกิจที่มีลูกจ้าง จำแนกตามจำนวนวันทำงานต่อสัปดาห์ จำนวนชั่วโมงทำงานเฉลี่ยต่อวันของลูกจ้าง และประเภทธุรกิจ (ต่อ)

TABLE 3 NUMBER OF BUSINESS ESTABLISHMENT'S EMPLOYEES BY NUMBER OF DAYS WORKED PER WEEK, AVERAGE NUMBER OF HOURS WORKED PER DAY BY EMPLOYEES AND CATEGORY OF BUSINESS INDUSTRY (Cont'd)

รหัส Code	ประเภทธุรกิจ	จำนวนสถาน- ประกอบการที่มีลูกจ้าง		ลูกจ้าง Employees												Category of business industry
		Number of establishment's employees		จำนวนวันทำงานต่อสัปดาห์ Number of days worked per week						จำนวนชั่วโมงทำงานเฉลี่ยต่อวัน (เฉลี่ยทุกกะ) Average number of hours worked per day						
		จำนวน Number	ร้อยละ %	<5		5 - 6		7		< 8		8 - 10		> 10		
				จำนวน Number	ร้อยละ %	จำนวน Number	ร้อยละ %	จำนวน Number	ร้อยละ %	จำนวน Number	ร้อยละ %	จำนวน Number	ร้อยละ %	จำนวน Number	ร้อยละ %	
69	กิจกรรมทางกฎหมายและการบัญชี	502	100.0	-	-	323	64.2	180	35.8	23	4.5	480	95.5	-	-	Legal and accounting activities
691	กิจกรรมทางกฎหมาย	289	100.0	-	-	147	50.9	142	49.1	-	-	289	100.0	-	-	Legal activities
6910	กิจกรรมทางกฎหมาย	289	100.0	-	-	147	50.9	142	49.1	-	-	289	100.0	-	-	Legal activities
69100	กิจกรรมทางกฎหมาย	289	100.0	-	-	147	50.9	142	49.1	-	-	289	100.0	-	-	Legal activities
692	กิจกรรมการบัญชี การทำบัญชี และการตรวจสอบบัญชี การให้คำปรึกษาด้านภาษี	214	100.0	-	-	176	82.2	38	17.8	23	10.6	191	89.4	-	-	Accounting, bookkeeping and auditing activities; tax consultancy
6920	กิจกรรมการบัญชี การทำบัญชี และการตรวจสอบบัญชี การให้คำปรึกษาด้านภาษี	214	100.0	-	-	176	82.2	38	17.8	23	10.6	191	89.4	-	-	Accounting, bookkeeping and auditing activities; tax consultancy
69200	กิจกรรมการบัญชี การทำบัญชี และการตรวจสอบบัญชี การให้คำปรึกษา ด้านภาษี	214	100.0	-	-	176	82.2	38	17.8	23	10.6	191	89.4	-	-	Accounting, bookkeeping and auditing activities; tax consultancy
71	กิจกรรมด้านสถาปัตยกรรม และวิศวกรรมรวมถึงการทดสอบ และการวิเคราะห์ทางเทคนิค	183	100.0	-	-	181	99.1	2	0.9	32	17.5	149	81.6	2	0.9	Architectural and engineering activities; technical testing and analysis
711	กิจกรรมด้านสถาปัตยกรรม และวิศวกรรม และการให้คำปรึกษา ด้านเทคนิคที่เกี่ยวข้อง	58	100.0	-	-	56	97.1	2	2.9	-	-	56	97.1	2	2.9	Architectural and engineering activities and related technical consultancy
7110	กิจกรรมด้านสถาปัตยกรรม และวิศวกรรม และการให้คำปรึกษา ด้านเทคนิคที่เกี่ยวข้อง	58	100.0	-	-	56	97.1	2	2.9	-	-	56	97.1	2	2.9	Architectural and engineering activities and related technical consultancy
71101	กิจกรรมด้านสถาปัตยกรรม และการให้คำปรึกษาที่เกี่ยวข้อง	44	100.0	-	-	42	96.2	2	3.8	-	-	42	96.2	2	3.8	Architectural activities and related technical consultancy
71102	กิจกรรมด้านวิศวกรรม และการให้คำปรึกษาที่เกี่ยวข้อง	7	100.0	-	-	7	100.0	-	-	-	-	7	100.0	-	-	Engineering activities and related technical consultancy
71103	กิจกรรมด้านธรณีฟิสิกส์ ธรณีวิทยา และการให้คำปรึกษาที่เกี่ยวข้อง	7	100.0	-	-	7	100.0	-	-	-	-	7	100.0	-	-	Geophysical, geologic activities and related technical consultancy

ตาราง 3 จำนวนสถานประกอบการธุรกิจที่มีลูกจ้าง จำแนกตามจำนวนวันทำงานต่อสัปดาห์ จำนวนชั่วโมงทำงานเฉลี่ยต่อวันของลูกจ้าง และประเภทธุรกิจ (ต่อ)

TABLE 3 NUMBER OF BUSINESS ESTABLISHMENT'S EMPLOYEES BY NUMBER OF DAYS WORKED PER WEEK, AVERAGE NUMBER OF HOURS WORKED PER DAY BY EMPLOYEES AND CATEGORY OF BUSINESS INDUSTRY (Cont'd)

รหัส Code	ประเภทธุรกิจ	จำนวนสถาน- ประกอบการที่มีลูกจ้าง		ลูกจ้าง Employees												Category of business industry
		Number of establishment's employees		จำนวนวันทำงานต่อสัปดาห์ Number of days worked per week						จำนวนชั่วโมงทำงานเฉลี่ยต่อวัน (เฉลี่ยทุกกะ) Average number of hours worked per day						
		จำนวน Number	ร้อยละ %	<5		5 - 6		7		< 8		8 - 10		> 10		
				จำนวน Number	ร้อยละ %	จำนวน Number	ร้อยละ %	จำนวน Number	ร้อยละ %	จำนวน Number	ร้อยละ %	จำนวน Number	ร้อยละ %	จำนวน Number	ร้อยละ %	
712	การทดสอบและวิเคราะห์ทางเทคนิค	125	100.0	-	-	125	100.0	-	-	32	25.6	93	74.4	-	-	Technical testing and analysis
7120	การทดสอบและวิเคราะห์ทางเทคนิค	125	100.0	-	-	125	100.0	-	-	32	25.6	93	74.4	-	-	Technical testing and analysis
71202	การตรวจสภาพยานยนต์ทางเทคนิค	125	100.0	-	-	125	100.0	-	-	32	25.6	93	74.4	-	-	Technical inspection services of motor vehicles
73	การโฆษณาและการวิจัยตลาด	402	100.0	-	-	243	60.3	160	39.7	8	2.0	394	98.0	-	-	Advertising and market research
731	การโฆษณา	402	100.0	-	-	243	60.3	160	39.7	8	2.0	394	98.0	-	-	Advertising
7310	การโฆษณา	402	100.0	-	-	243	60.3	160	39.7	8	2.0	394	98.0	-	-	Advertising
73101	กิจกรรมของบริษัทโฆษณา	386	100.0	-	-	227	58.7	160	41.3	8	2.1	378	97.9	-	-	Advertising activities
73102	กิจกรรมของตัวแทนขายสื่อโฆษณา	16	100.0	-	-	16	100.0	-	-	-	-	16	100.0	-	-	Media representation activities
74	กิจกรรมทางวิชาชีพ วิทยาศาสตร์ และเทคโนโลยีอื่นๆ	566	100.0	-	-	453	80.1	113	19.9	7	1.2	558	98.6	1	0.2	Other professional, scientific and technical activities
741	กิจกรรมการออกแบบเฉพาะด้าน	20	100.0	-	-	20	100.0	-	-	4	22.0	15	78.0	-	-	Specialized design activities
7410	กิจกรรมการออกแบบเฉพาะด้าน	20	100.0	-	-	20	100.0	-	-	4	22.0	15	78.0	-	-	Specialized design activities
74101	กิจกรรมการออกแบบตกแต่งภายใน	15	100.0	-	-	15	100.0	-	-	-	-	15	100.0	-	-	Interior decorators activities
74109	กิจกรรมการออกแบบเฉพาะด้านอื่นๆ	4	100.0	-	-	4	100.0	-	-	4	100.0	-	-	-	-	Other specialized design activities
742	กิจกรรมการถ่ายภาพ	515	100.0	-	-	402	78.1	113	21.9	-	-	514	99.8	1	0.2	Photographic activities
7420	กิจกรรมการถ่ายภาพ	515	100.0	-	-	402	78.1	113	21.9	-	-	514	99.8	1	0.2	Photographic activities
74200	กิจกรรมการถ่ายภาพ	515	100.0	-	-	402	78.1	113	21.9	-	-	514	99.8	1	0.2	Photographic activities
749	กิจกรรมทางวิชาชีพ วิทยาศาสตร์ และเทคโนโลยีอื่นๆ ซึ่งมีได้จัดประเภท ไว้ในที่อื่น	31	100.0	-	-	31	100.0	-	-	3	8.5	29	91.5	-	-	Other professional, scientific and technical activities n.e.c.
7490	กิจกรรมทางวิชาชีพ วิทยาศาสตร์ และเทคโนโลยีอื่นๆ ซึ่งมีได้จัดประเภท ไว้ในที่อื่น	31	100.0	-	-	31	100.0	-	-	3	8.5	29	91.5	-	-	Other professional, scientific and technical activities n.e.c.
74901	กิจกรรมการแปลและล่าม	5	100.0	-	-	5	100.0	-	-	3	50.0	3	50.0	-	-	Translation and interpretation activities
74909	กิจกรรมทางวิชาชีพ วิทยาศาสตร์ และเทคโนโลยีอื่นๆ ซึ่งมีได้จัดประเภท ไว้ในที่อื่น	26	100.0	-	-	26	100.0	-	-	-	-	26	100.0	-	-	Other professional, scientific and technical activities n.e.c.

ตาราง 3 จำนวนสถานประกอบการธุรกิจที่มีลูกจ้าง จำแนกตามจำนวนวันทำงานต่อสัปดาห์ จำนวนชั่วโมงทำงานเฉลี่ยต่อวันของลูกจ้าง และประเภทธุรกิจ (ต่อ)

TABLE 3 NUMBER OF BUSINESS ESTABLISHMENT'S EMPLOYEES BY NUMBER OF DAYS WORKED PER WEEK, AVERAGE NUMBER OF HOURS WORKED PER DAY BY EMPLOYEES AND CATEGORY OF BUSINESS INDUSTRY (Cont'd)

รหัส Code	ประเภทธุรกิจ	จำนวนสถาน- ประกอบการที่มีลูกจ้าง		ลูกจ้าง Employees												Category of business industry
		Number of establishment's employees		จำนวนวันทำงานต่อสัปดาห์ Number of days worked per week						จำนวนชั่วโมงทำงานเฉลี่ยต่อวัน (เฉลี่ยทุกกะ) Average number of hours worked per day						
		จำนวน Number	ร้อยละ %	<5		5 - 6		7		< 8		8 - 10		> 10		
				จำนวน	ร้อยละ	จำนวน	ร้อยละ	จำนวน	ร้อยละ	จำนวน	ร้อยละ	จำนวน	ร้อยละ	จำนวน	ร้อยละ	
				Number	%	Number	%	Number	%	Number	%	Number	%	Number	%	
77	กิจกรรมการให้เช่า	1,244	100.0	694	55.8	337	27.1	214	17.2	406	32.6	662	53.2	177	14.2	Rental and leasing activities
771	การให้เช่ายานยนต์	43	100.0	-	-	15	34.0	28	66.0	-	-	39	91.8	4	8.2	Renting and leasing of motor vehicles
7710	การให้เช่ายานยนต์	43	100.0	-	-	15	34.0	28	66.0	-	-	39	91.8	4	8.2	Renting and leasing of motor vehicles
77101	การให้เช่ายานยนต์ชนิดนั่งส่วนบุคคล รถกระบะ รถตู้ และรถขนาดเล็ก ที่คล้ายกัน	32	100.0	-	-	7	22.0	25	78.0	-	-	28	89.0	4	11.0	Renting of passenger car, pick-up truck, van and similar light motor vehicles
77109	การให้เช่ายานยนต์ชนิดรถบรรทุก และยานยนต์หนักอื่นๆ	11	100.0	-	-	8	69.8	3	30.2	-	-	11	100.0	-	-	Renting of trucks and other heavy motor vehicles
772	การให้เช่าของใช้ส่วนบุคคล และของใช้ในครัวเรือน	772	100.0	477	61.8	239	31.0	56	7.3	188	24.4	446	57.8	138	17.8	Renting and leasing of personal and household goods
7721	การให้เช่าเครื่องอุปกรณ์เพื่อ การันทนาการและการกีฬา	2	100.0	-	-	2	100.0	-	-	-	-	2	100.0	-	-	Renting and leasing of recreational and sports goods
77210	การให้เช่าเครื่องอุปกรณ์เพื่อ การันทนาการและการกีฬา	2	100.0	-	-	2	100.0	-	-	-	-	2	100.0	-	-	Renting and leasing of recreational and sports goods
7722	การให้เช่าสื่อบันทึกเสียงและภาพ	68	100.0	-	-	34	50.0	34	50.0	-	-	34	50.0	34	50.0	Renting of video tapes and disks
77220	การให้เช่าสื่อบันทึกเสียงและภาพ	68	100.0	-	-	34	50.0	34	50.0	-	-	34	50.0	34	50.0	Renting of video tapes and disks
7729	การให้เช่าของใช้ส่วนบุคคล และของใช้ในครัวเรือนอื่นๆ	701	100.0	477	68.0	203	28.9	22	3.1	188	26.8	410	58.4	104	14.8	Renting and leasing of other personal and household goods
77291	การให้เช่าหนังสือ	18	100.0	-	-	18	100.0	-	-	-	-	18	100.0	-	-	Renting and leasing of books
77299	การให้เช่าของใช้ส่วนบุคคล และของใช้ในครัวเรือนอื่นๆ ซึ่งมิได้จัดประเภทไว้ในที่อื่น	684	100.0	477	69.7	185	27.1	22	3.2	188	27.5	392	57.4	104	15.1	Renting and leasing of other personal and household goods, n.e.c.
773	การให้เช่าเครื่องจักร อุปกรณ์ และสินค้าที่จับต้องได้อื่นๆ	430	100.0	217	50.6	83	19.4	129	30.1	217	50.6	177	41.1	36	8.4	Renting and leasing of other machinery, equipment and tangible goods
7730	การให้เช่าเครื่องจักร อุปกรณ์ และสินค้าที่จับต้องได้อื่นๆ	430	100.0	217	50.6	83	19.4	129	30.1	217	50.6	177	41.1	36	8.4	Renting and leasing of other machinery, equipment and tangible goods
77304	การให้เช่าเครื่องจักรและอุปกรณ์ ทางการเกษตรและการป่าไม้	36	100.0	-	-	-	-	36	100.0	-	-	-	-	36	100.0	Renting and leasing of agricultural and forestry machinery and equipment

ตาราง 3 จำนวนสถานประกอบการธุรกิจที่มีลูกจ้าง จำแนกตามจำนวนวันทำงานต่อสัปดาห์ จำนวนชั่วโมงทำงานเฉลี่ยต่อวันของลูกจ้าง และประเภทธุรกิจ (ต่อ)

TABLE 3 NUMBER OF BUSINESS ESTABLISHMENT'S EMPLOYEES BY NUMBER OF DAYS WORKED PER WEEK, AVERAGE NUMBER OF HOURS WORKED PER DAY BY EMPLOYEES AND CATEGORY OF BUSINESS INDUSTRY (Cont'd)

รหัส Code	ประเภทธุรกิจ	จำนวนสถาน- ประกอบการที่มีลูกจ้าง		ลูกจ้าง Employees												Category of business industry
		Number of establishment's employees		จำนวนวันทำงานต่อสัปดาห์						จำนวนชั่วโมงทำงานเฉลี่ยต่อวัน (เฉลี่ยทุกกะ)						
				Number of days worked per week			Average number of hours worked per day									
		จำนวน	ร้อยละ	<5		5 - 6		7		< 8		8 - 10		> 10		
Number	%	Number	%	Number	%	Number	%	Number	%	Number	%	Number	%	Number	%	
77305	การให้เช่าเครื่องจักรและอุปกรณ์ในการก่อสร้างและงานวิศวกรรมโยธา	25	100.0	-	-	25	100.0	-	-	-	-	25	100.0	-	-	Renting and leasing of construction and civil-engineering machinery and equipment
77306	การให้เช่าเครื่องจักรและอุปกรณ์สำนักงาน	4	100.0	-	-	4	100.0	-	-	-	-	4	100.0	-	-	Renting and leasing of office machinery and equipment
77309	การให้เช่าเครื่องจักร อุปกรณ์ และสินค้าที่จับต้องได้อื่นๆ ซึ่งมีได้จัดประเภทไว้ในที่อื่น	365	100.0	217	59.6	54	14.9	93	25.6	217	59.6	148	40.5	-	-	Renting and leasing of other machinery, equipment and tangible goods, n.e.c
78	กิจกรรมการจ้างงาน	52	100.0	-	-	51	98.1	1	1.9	-	-	52	100.0	-	-	Employment activities
781	กิจกรรมของสำนักงานหรือตัวแทนจัดหางาน	43	100.0	-	-	42	97.7	1	2.3	-	-	43	100.0	-	-	Activities of employment placement agencies
7810	กิจกรรมของสำนักงานหรือตัวแทนจัดหางาน	43	100.0	-	-	42	97.7	1	2.3	-	-	43	100.0	-	-	Activities of employment placement agencies
78101	กิจกรรมการคัดเลือกนักแสดงภาพยนตร์ โทรทัศน์ และการแสดงอื่นๆ	1	100.0	-	-	1	100.0	-	-	-	-	1	100.0	-	-	Activities of casting agencies and bureaus
78109	กิจกรรมของสำนักงานหรือตัวแทนจัดหางานอื่นๆ	42	100.0	-	-	41	97.6	1	2.4	-	-	42	100.0	-	-	Activities of other employment placement agencies
782	กิจกรรมของสำนักงานหรือตัวแทนจัดหางานชั่วคราว	8	100.0	-	-	8	100.0	-	-	-	-	8	100.0	-	-	Temporary employment agency activities
7820	กิจกรรมของสำนักงานหรือตัวแทนจัดหางานชั่วคราว	8	100.0	-	-	8	100.0	-	-	-	-	8	100.0	-	-	Temporary employment agency activities
78200	กิจกรรมของสำนักงานหรือตัวแทนจัดหางานชั่วคราว	8	100.0	-	-	8	100.0	-	-	-	-	8	100.0	-	-	Temporary employment agency activities
783	กิจกรรมการจัดหาทรัพยากรบุคคลอื่นๆ	1	100.0	-	-	1	100.0	-	-	-	-	1	100.0	-	-	Other human resources provision
7830	กิจกรรมการจัดหาทรัพยากรบุคคลอื่นๆ	1	100.0	-	-	1	100.0	-	-	-	-	1	100.0	-	-	Other human resources provision
78300	กิจกรรมการจัดหาทรัพยากรบุคคลอื่นๆ	1	100.0	-	-	1	100.0	-	-	-	-	1	100.0	-	-	Other human resources provision
79	กิจกรรมของตัวแทนธุรกิจท่องเที่ยว การจัดงานที่เกี่ยว การบริการสำรองและกิจการที่เกี่ยวข้อง	296	100.0	-	-	140	47.5	155	52.5	14	4.9	275	93.1	6	2.0	Travel agency, tour operator, reservation service and related activities

ตาราง 3 จำนวนสถานประกอบการธุรกิจที่มีลูกจ้าง จำแนกตามจำนวนวันทำงานต่อสัปดาห์ จำนวนชั่วโมงทำงานเฉลี่ยต่อวันของลูกจ้าง และประเภทธุรกิจ (ต่อ)

TABLE 3 NUMBER OF BUSINESS ESTABLISHMENT'S EMPLOYEES BY NUMBER OF DAYS WORKED PER WEEK, AVERAGE NUMBER OF HOURS WORKED PER DAY BY EMPLOYEES AND CATEGORY OF BUSINESS INDUSTRY (Cont'd)

รหัส Code	ประเภทธุรกิจ	จำนวนสถาน- ประกอบการที่มีลูกจ้าง		ลูกจ้าง Employees												Category of business industry
		Number of establishment's employees		จำนวนวันทำงานต่อสัปดาห์ Number of days worked per week						จำนวนชั่วโมงทำงานเฉลี่ยต่อวัน (เฉลี่ยทุกกะ) Average number of hours worked per day						
		จำนวน Number	ร้อยละ %	<5		5 - 6		7		< 8		8 - 10		> 10		
				จำนวน Number	ร้อยละ %	จำนวน Number	ร้อยละ %	จำนวน Number	ร้อยละ %	จำนวน Number	ร้อยละ %	จำนวน Number	ร้อยละ %	จำนวน Number	ร้อยละ %	
791	กิจกรรมของตัวแทนธุรกิจท่องเที่ยว และการจัดนำเที่ยว	293	100.0	-	-	137	46.9	155	53.1	14	4.9	272	93.0	6	2.1	Travel agency and tour operator activities
7911	กิจกรรมของตัวแทนธุรกิจท่องเที่ยว	222	100.0	-	-	72	32.3	150	67.7	2	0.9	220	99.1	-	-	Travel agency activities
79110	กิจกรรมของตัวแทนธุรกิจท่องเที่ยว	222	100.0	-	-	72	32.3	150	67.7	2	0.9	220	99.1	-	-	Travel agency activities
7912	กิจกรรมการจัดนำเที่ยว	71	100.0	-	-	66	92.9	5	7.1	12	17.6	52	73.9	6	8.5	Tour operator activities
79120	กิจกรรมการจัดนำเที่ยว	71	100.0	-	-	66	92.9	5	7.1	12	17.6	52	73.9	6	8.5	Tour operator activities
799	กิจกรรมบริการสำรองอื่นๆ และกิจการที่เกี่ยวข้อง	3	100.0	-	-	3	100.0	-	-	-	-	3	100.0	-	-	Other reservation service and related activities
7990	กิจกรรมบริการสำรองอื่นๆ และกิจการที่เกี่ยวข้อง	3	100.0	-	-	3	100.0	-	-	-	-	3	100.0	-	-	Other reservation service and related activities
79909	กิจกรรมบริการสำรองอื่นๆ และกิจการที่เกี่ยวข้อง ซึ่งมิได้จัดประเภทไว้ในที่อื่น	3	100.0	-	-	3	100.0	-	-	-	-	3	100.0	-	-	Other reservation service and related activities, n.e.c.
80	การบริการรักษาความปลอดภัย และการสืบสวน	58	100.0	-	-	51	88.5	7	11.5	9	15.5	42	71.8	7	12.6	Security and investigation activities
801	การบริการรักษาความปลอดภัยส่วนบุคคล	40	100.0	-	-	33	83.3	7	16.7	2	5.0	31	76.7	7	18.3	Private security activities
8010	การบริการรักษาความปลอดภัยส่วนบุคคล	40	100.0	-	-	33	83.3	7	16.7	2	5.0	31	76.7	7	18.3	Private security activities
80100	การบริการรักษาความปลอดภัยส่วนบุคคล	40	100.0	-	-	33	83.3	7	16.7	2	5.0	31	76.7	7	18.3	Private security activities
802	การบริการระบบรักษาความปลอดภัย	18	100.0	-	-	18	100.0	-	-	7	38.9	11	61.1	-	-	Security systems service activities
8020	การบริการระบบรักษาความปลอดภัย	18	100.0	-	-	18	100.0	-	-	7	38.9	11	61.1	-	-	Security systems service activities
80200	การบริการระบบรักษาความปลอดภัย	18	100.0	-	-	18	100.0	-	-	7	38.9	11	61.1	-	-	Security systems service activities
81	กิจกรรมการบริการสำหรับอาคาร และภูมิทัศน์	51	100.0	2	3.9	44	87.0	5	9.1	-	-	49	96.1	2	3.9	Services to buildings and landscape activities
812	การบริการทำความสะอาด	42	100.0	2	4.8	38	90.5	2	4.8	-	-	40	95.2	2	4.8	Cleaning activities
8121	การบริการทำความสะอาดทั่วไป สำหรับอาคาร	21	100.0	-	-	19	90.5	2	9.5	-	-	19	90.5	2	9.5	General cleaning of buildings
81210	การบริการทำความสะอาดทั่วไป สำหรับอาคาร	21	100.0	-	-	19	90.5	2	9.5	-	-	19	90.5	2	9.5	General cleaning of buildings
8129	การบริการทำความสะอาดสำหรับ อาคารและอุตสาหกรรมอื่นๆ	21	100.0	2	9.5	19	90.5	-	-	-	-	21	100.0	-	-	Other building and industrial cleaning activities
81293	การบริการฆ่าเชื้อและกำจัด	18	100.0	2	11.1	16	88.9	-	-	-	-	18	100.0	-	-	Disinfecting and exterminating activities

ตาราง 3 จำนวนสถานประกอบการธุรกิจที่มีลูกจ้าง จำแนกตามจำนวนวันทำงานต่อสัปดาห์ จำนวนชั่วโมงทำงานเฉลี่ยต่อวันของลูกจ้าง และประเภทธุรกิจ (ต่อ)

TABLE 3 NUMBER OF BUSINESS ESTABLISHMENT'S EMPLOYEES BY NUMBER OF DAYS WORKED PER WEEK, AVERAGE NUMBER OF HOURS WORKED PER DAY BY EMPLOYEES AND CATEGORY OF BUSINESS INDUSTRY (Cont'd)

รหัส Code	ประเภทธุรกิจ	จำนวนสถาน- ประกอบการที่มีลูกจ้าง		ลูกจ้าง Employees												Category of business industry
		Number of establishment's employees		จำนวนวันทำงานต่อสัปดาห์ Number of days worked per week						จำนวนชั่วโมงทำงานเฉลี่ยต่อวัน (เฉลี่ยทุกกะ) Average number of hours worked per day						
		จำนวน Number	ร้อยละ %	<5		5 - 6		7		< 8		8 - 10		> 10		
				จำนวน Number	ร้อยละ %	จำนวน Number	ร้อยละ %	จำนวน Number	ร้อยละ %	จำนวน Number	ร้อยละ %	จำนวน Number	ร้อยละ %	จำนวน Number	ร้อยละ %	
81299	การบริการทำความสะอาดสำหรับอาคารและอุตสาหกรรมอื่นๆ ซึ่งมีได้จัดประเภทไว้ในที่อื่น	3	100.0	-	-	3	100.0	-	-	-	-	3	100.0	-	-	Other building and industrial cleaning activities, n.e.c
813	การบริการดูแลและบำรุงรักษาภูมิทัศน์	9	100.0	-	-	6	70.5	3	29.6	-	-	9	100.0	-	-	Landscape care and maintenance service activities
8130	การบริการดูแลและบำรุงรักษาภูมิทัศน์	9	100.0	-	-	6	70.5	3	29.6	-	-	9	100.0	-	-	Landscape care and maintenance service activities
81300	การบริการดูแลและบำรุงรักษาภูมิทัศน์	9	100.0	-	-	6	70.5	3	29.6	-	-	9	100.0	-	-	Landscape care and maintenance service activities
82	การบริการด้านการบริหารและสนับสนุนการดำเนินงานของสำนักงานและกิจกรรมอื่นๆ ที่สนับสนุนทางธุรกิจ	818	100.0	-	-	514	62.8	304	37.2	-	-	818	100.0	-	-	Office administrative, office support and other business support activities
821	การบริการด้านการบริหารและสนับสนุนการดำเนินงานของสำนักงาน	619	100.0	-	-	320	51.7	299	48.3	-	-	619	100.0	-	-	Office administrative and support activities
8219	การถ่ายเอกสาร การเตรียมเอกสาร และกิจกรรมเฉพาะด้านอื่นๆ ที่สนับสนุนการดำเนินงานสำนักงาน	619	100.0	-	-	320	51.7	299	48.3	-	-	619	100.0	-	-	Photocopying, document preparation and other specialized office support activities
82191	การถ่ายเอกสาร	596	100.0	-	-	315	52.9	280	47.1	-	-	596	100.0	-	-	Photocopying activities
82199	การเตรียมเอกสารและกิจกรรมเฉพาะด้านอื่นๆ ที่สนับสนุนการดำเนินงานสำนักงาน	24	100.0	-	-	5	21.3	19	78.7	-	-	24	100.0	-	-	Document preparation and other specialized office support activities
822	กิจกรรมศูนย์บริการลูกค้าทางโทรศัพท์	3	100.0	-	-	3	100.0	-	-	-	-	3	100.0	-	-	Activities of call centres
8220	กิจกรรมศูนย์บริการลูกค้าทางโทรศัพท์	3	100.0	-	-	3	100.0	-	-	-	-	3	100.0	-	-	Activities of call centres
82200	กิจกรรมศูนย์บริการลูกค้าทางโทรศัพท์	3	100.0	-	-	3	100.0	-	-	-	-	3	100.0	-	-	Activities of call centres
823	การจัดการประชุมและการแสดงสินค้า	2	100.0	-	-	-	-	2	100.0	-	-	2	100.0	-	-	Organization of conventions and trade shows
8230	การจัดการประชุมและการแสดงสินค้า	2	100.0	-	-	-	-	2	100.0	-	-	2	100.0	-	-	Organization of conventions and trade shows
82302	การจัดการแสดงสินค้า	2	100.0	-	-	-	-	2	100.0	-	-	2	100.0	-	-	Organization of trade shows

ตาราง 3 จำนวนสถานประกอบการธุรกิจที่มีลูกจ้าง จำแนกตามจำนวนวันทำงานต่อสัปดาห์ จำนวนชั่วโมงทำงานเฉลี่ยต่อวันของลูกจ้าง และประเภทธุรกิจ (ต่อ)

TABLE 3 NUMBER OF BUSINESS ESTABLISHMENT'S EMPLOYEES BY NUMBER OF DAYS WORKED PER WEEK, AVERAGE NUMBER OF HOURS WORKED PER DAY BY EMPLOYEES AND CATEGORY OF BUSINESS INDUSTRY (Cont'd)

รหัส Code	ประเภทธุรกิจ	จำนวนสถาน- ประกอบการที่มีลูกจ้าง		ลูกจ้าง Employees												Category of business industry
		Number of establishment's employees		จำนวนวันทำงานต่อสัปดาห์ Number of days worked per week						จำนวนชั่วโมงทำงานเฉลี่ยต่อวัน (เฉลี่ยทุกกะ) Average number of hours worked per day						
		จำนวน Number	ร้อยละ %	<5		5 - 6		7		< 8		8 - 10		> 10		
				จำนวน Number	ร้อยละ %	จำนวน Number	ร้อยละ %	จำนวน Number	ร้อยละ %	จำนวน Number	ร้อยละ %	จำนวน Number	ร้อยละ %	จำนวน Number	ร้อยละ %	
829	กิจกรรมบริการสนับสนุนทางธุรกิจ ซึ่งมิได้จัดประเภทไว้ในที่อื่น	194	100.0	-	-	191	98.3	3	1.7	-	-	194	100.0	-	-	Business support service activities n.e.c.
8291	กิจกรรมของตัวแทนจัดเก็บเงิน และการบริการข้อมูลเครดิต	20	100.0	-	-	20	100.0	-	-	-	-	20	100.0	-	-	Activities of collection agencies and credit bureaus
82911	กิจกรรมของตัวแทนจัดเก็บเงิน	20	100.0	-	-	20	100.0	-	-	-	-	20	100.0	-	-	Activities of collection agencies
8292	กิจกรรมการบรรจุหีบห่อ	4	100.0	-	-	1	23.1	3	76.9	-	-	4	100.0	-	-	Packaging activities
82920	กิจกรรมการบรรจุหีบห่อ	4	100.0	-	-	1	23.1	3	76.9	-	-	4	100.0	-	-	Packaging activities
8299	กิจกรรมการบริการอื่นๆ ที่สนับสนุน ทางธุรกิจ ซึ่งมิได้จัดประเภทไว้ในที่อื่น	170	100.0	-	-	170	100.0	-	-	-	-	170	100.0	-	-	Other business support service activities n.e.c.
82990	กิจกรรมการบริการอื่นๆ ที่สนับสนุน ทางธุรกิจ ซึ่งมิได้จัดประเภทไว้ในที่อื่น	170	100.0	-	-	170	100.0	-	-	-	-	170	100.0	-	-	Other business support service activities n.e.c.
90	กิจกรรมการสร้างสรรค์ศิลปะ และความบันเทิง	2,684	100.0	1,371	51.1	894	33.3	419	15.6	1,132	42.2	1,552	57.8	-	-	Creative, arts and entertainment activities
900	กิจกรรมการสร้างสรรค์ศิลปะ และความบันเทิง	2,684	100.0	1,371	51.1	894	33.3	419	15.6	1,132	42.2	1,552	57.8	-	-	Creative, arts and entertainment activities
9000	กิจกรรมการสร้างสรรค์ศิลปะ และความบันเทิง	2,684	100.0	1,371	51.1	894	33.3	419	15.6	1,132	42.2	1,552	57.8	-	-	Creative, arts and entertainment activities
90001	กิจกรรมการสร้างสรรค์ศิลปะ	3	100.0	-	-	3	100.0	-	-	-	-	3	100.0	-	-	Creative and arts activities
90002	กิจกรรมด้านความบันเทิง	2,681	100.0	1,371	51.1	891	33.2	419	15.6	1,132	42.2	1,549	57.8	-	-	Entertainment activities
92	กิจกรรมการพนันและการเสี่ยงโชค	7	100.0	-	-	-	-	7	100.0	1	14.3	6	85.7	-	-	Gambling and betting activities
920	กิจกรรมการพนันและการเสี่ยงโชค	7	100.0	-	-	-	-	7	100.0	1	14.3	6	85.7	-	-	Gambling and betting activities
9200	กิจกรรมการพนันและการเสี่ยงโชค	7	100.0	-	-	-	-	7	100.0	1	14.3	6	85.7	-	-	Gambling and betting activities
92001	การดำเนินงานเกี่ยวกับสลากกินแบ่ง	1	100.0	-	-	-	-	1	100.0	1	100.0	-	-	-	-	Operation of lottery
92009	กิจกรรมการพนันและการเสี่ยงโชคอื่นๆ	6	100.0	-	-	-	-	6	100.0	-	-	6	100.0	-	-	Other gambling and betting activities
93	กิจกรรมด้านการกีฬา ความบันเทิง และการนันทนาการ	789	100.0	2	0.2	138	17.5	649	82.3	20	2.6	542	68.7	227	28.7	Sports activities and amusement and recreation activities

ตาราง 3 จำนวนสถานประกอบการธุรกิจที่มีลูกจ้าง จำแนกตามจำนวนวันทำงานต่อสัปดาห์ จำนวนชั่วโมงทำงานเฉลี่ยต่อวันของลูกจ้าง และประเภทธุรกิจ (ต่อ)

TABLE 3 NUMBER OF BUSINESS ESTABLISHMENT'S EMPLOYEES BY NUMBER OF DAYS WORKED PER WEEK, AVERAGE NUMBER OF HOURS WORKED PER DAY BY EMPLOYEES AND CATEGORY OF BUSINESS INDUSTRY (Cont'd)

รหัส Code	ประเภทธุรกิจ	จำนวนสถาน- ประกอบการที่มีลูกจ้าง		ลูกจ้าง Employees												Category of business industry
		Number of establishment's employees		จำนวนวันทำงานต่อสัปดาห์ Number of days worked per week						จำนวนชั่วโมงทำงานเฉลี่ยต่อวัน (เฉลี่ยทุกกะ) Average number of hours worked per day						
		จำนวน Number	ร้อยละ %	<5		5 - 6		7		< 8		8 - 10		> 10		
				จำนวน Number	ร้อยละ %	จำนวน Number	ร้อยละ %	จำนวน Number	ร้อยละ %	จำนวน Number	ร้อยละ %	จำนวน Number	ร้อยละ %	จำนวน Number	ร้อยละ %	
931	กิจกรรมด้านการกีฬา	331	100.0	-	-	132	39.9	199	60.1	14	4.1	237	71.5	81	24.4	Sports activities
9311	การดำเนินงานเกี่ยวกับสิ่งอำนวยความสะดวกด้านกีฬา	316	100.0	-	-	124	39.4	191	60.7	4	1.3	231	73.2	81	25.6	Operation of sports facilities
93111	การดำเนินงานเกี่ยวกับสิ่งอำนวยความสะดวกด้านกีฬา	307	100.0	-	-	115	37.6	191	62.4	1	0.3	225	73.4	81	26.3	Operation of sports facilities
93112	การดำเนินงานของศูนย์ฟิตเนสและการออกกำลังกายเพื่อฝึกความยืดหยุ่นของร่างกาย	9	100.0	-	-	9	100.0	-	-	3	33.3	6	66.7	-	-	Operation of fitness centers
9319	กิจกรรมอื่นๆ ด้านการกีฬา	16	100.0	-	-	8	51.1	8	48.9	10	61.7	6	38.3	-	-	Other sports activities
93192	กิจกรรมของสมาคม/สมาพันธ์กีฬา	2	100.0	-	-	2	100.0	-	-	2	100.0	-	-	-	-	Activities of sport associations
93199	กิจกรรมอื่นๆ ด้านการกีฬา ซึ่งมิได้จัดประเภทไว้ในที่อื่น	14	100.0	-	-	6	43.9	8	56.1	8	56.1	6	43.9	-	-	Other sports activities, n.e.c
932	กิจกรรมด้านความบันเทิง และการนันทนาการอื่นๆ	457	100.0	2	0.4	6	1.2	450	98.4	7	1.5	305	66.6	146	31.9	Other amusement and recreation activities
9321	กิจกรรมสวนสนุกและซิมปาร์ค	4	100.0	2	38.5	3	61.5	-	-	3	61.5	2	38.5	-	-	Activities of amusement parks and theme parks
93210	กิจกรรมสวนสนุกและซิมปาร์ค	4	100.0	2	38.5	3	61.5	-	-	3	61.5	2	38.5	-	-	Activities of amusement parks and theme parks
9329	กิจกรรมด้านความบันเทิง และการนันทนาการอื่นๆ ซึ่งมิได้จัดประเภทไว้ในที่อื่น	453	100.0	-	-	3	0.7	450	99.3	4	0.9	303	66.9	146	32.2	Other amusement and recreation activities n.e.c.
93292	กิจกรรมการแสดงโชว์เพื่อความบันเทิง และการนันทนาการ	1	100.0	-	-	-	-	1	100.0	1	100.0	-	-	-	-	Activities of amusement and recreation shows
93293	กิจกรรมการค้าในงานร้านเกม และตู้เกมหยอดเหรียญ	438	100.0	-	-	-	-	438	100.0	-	-	292	66.7	146	33.3	Operation of games shops and coin-operated games activities
93299	กิจกรรมด้านความบันเทิง และการนันทนาการอื่นๆ ซึ่งมิได้จัดประเภทไว้ในที่อื่น	14	100.0	-	-	3	20.9	11	79.1	3	20.9	11	79.1	-	-	Other amusement and recreation activities n.e.c.

ตาราง 3 จำนวนสถานประกอบการธุรกิจที่มีลูกจ้าง จำแนกตามจำนวนวันทำงานต่อสัปดาห์ จำนวนชั่วโมงทำงานเฉลี่ยต่อวันของลูกจ้าง และประเภทธุรกิจ (ต่อ)

TABLE 3 NUMBER OF BUSINESS ESTABLISHMENT'S EMPLOYEES BY NUMBER OF DAYS WORKED PER WEEK, AVERAGE NUMBER OF HOURS WORKED PER DAY BY EMPLOYEES AND CATEGORY OF BUSINESS INDUSTRY (Cont'd)

รหัส Code	ประเภทธุรกิจ	จำนวนสถาน- ประกอบการที่มีลูกจ้าง		ลูกจ้าง Employees												Category of business industry
		Number of establishment's employees		จำนวนวันทำงานต่อสัปดาห์ Number of days worked per week						จำนวนชั่วโมงทำงานเฉลี่ยต่อวัน (เฉลี่ยทุกกะ) Average number of hours worked per day						
		จำนวน Number	ร้อยละ %	<5		5 - 6		7		< 8		8 - 10		> 10		
				จำนวน	ร้อยละ	จำนวน	ร้อยละ	จำนวน	ร้อยละ	จำนวน	ร้อยละ	จำนวน	ร้อยละ	จำนวน	ร้อยละ	
				Number	%	Number	%	Number	%	Number	%	Number	%	Number	%	
95	การซ่อมคอมพิวเตอร์และของใช้ส่วนบุคคลและของใช้ในครัวเรือน	899	100.0	-	-	533	59.3	366	40.7	90	10.0	809	90.0	-	-	Repair of computers and personal and household goods
951	การซ่อมอุปกรณ์คอมพิวเตอร์และอุปกรณ์สื่อสารโทรคมนาคม	277	100.0	-	-	135	48.5	143	51.5	-	-	277	100.0	-	-	Repair of computers and communication equipment
9511	การซ่อมคอมพิวเตอร์และอุปกรณ์ต่อพ่วง	235	100.0	-	-	92	39.3	143	60.7	-	-	235	100.0	-	-	Repair of computers and peripheral equipment
95110	การซ่อมคอมพิวเตอร์และอุปกรณ์ต่อพ่วง	235	100.0	-	-	92	39.3	143	60.7	-	-	235	100.0	-	-	Repair of computers and peripheral equipment
9512	การซ่อมอุปกรณ์สื่อสารโทรคมนาคม	42	100.0	-	-	42	100.0	-	-	-	-	42	100.0	-	-	Repair of communication equipment
95120	การซ่อมอุปกรณ์สื่อสารโทรคมนาคม	42	100.0	-	-	42	100.0	-	-	-	-	42	100.0	-	-	Repair of communication equipment
952	การซ่อมของใช้ส่วนบุคคลและของใช้ในครัวเรือน	622	100.0	-	-	398	64.1	223	35.9	90	14.5	532	85.5	-	-	Repair of personal and household goods
9521	การซ่อมเครื่องใช้อิเล็กทรอนิกส์ในครัวเรือน	239	100.0	-	-	17	7.1	222	92.9	-	-	239	100.0	-	-	Repair of consumer electronics
95210	การซ่อมเครื่องใช้อิเล็กทรอนิกส์ในครัวเรือน	239	100.0	-	-	17	7.1	222	92.9	-	-	239	100.0	-	-	Repair of consumer electronics
9522	การซ่อมเครื่องใช้ในครัวเรือนและอุปกรณ์สำหรับบ้านและสวน	340	100.0	-	-	340	100.0	-	-	80	23.5	260	76.5	-	-	Repair of household appliances and home and garden equipment
95220	การซ่อมเครื่องใช้ในครัวเรือนและอุปกรณ์สำหรับบ้านและสวน	340	100.0	-	-	340	100.0	-	-	80	23.5	260	76.5	-	-	Repair of household appliances and home and garden equipment
9523	การซ่อมรองเท้าและเครื่องหนัง	17	100.0	-	-	17	100.0	-	-	-	-	17	100.0	-	-	Repair of footwear and leather goods
95230	การซ่อมรองเท้าและเครื่องหนัง	17	100.0	-	-	17	100.0	-	-	-	-	17	100.0	-	-	Repair of footwear and leather goods
9524	การซ่อมเฟอร์นิเจอร์และของตกแต่งบ้าน	4	100.0	-	-	4	100.0	-	-	-	-	4	100.0	-	-	Repair of furniture and home furnishings
95240	การซ่อมเฟอร์นิเจอร์และของตกแต่งบ้าน	4	100.0	-	-	4	100.0	-	-	-	-	4	100.0	-	-	Repair of furniture and home furnishings
9529	การซ่อมของใช้ส่วนบุคคลและของใช้ในครัวเรือนอื่นๆ	22	100.0	-	-	20	92.3	2	7.8	10	46.1	12	53.9	-	-	Repair of other personal and household goods
95293	การซ่อมรถจักรยาน	20	100.0	-	-	20	100.0	-	-	10	50.0	10	50.0	-	-	Repair of bicycles
95294	การซ่อมเครื่องดนตรี	2	100.0	-	-	-	-	2	100.0	-	-	2	100.0	-	-	Repair of musical instruments

ตาราง 3 จำนวนสถานประกอบการธุรกิจที่มีลูกจ้าง จำแนกตามจำนวนวันทำงานต่อสัปดาห์ จำนวนชั่วโมงทำงานเฉลี่ยต่อวันของลูกจ้าง และประเภทธุรกิจ (ต่อ)

TABLE 3 NUMBER OF BUSINESS ESTABLISHMENT'S EMPLOYEES BY NUMBER OF DAYS WORKED PER WEEK, AVERAGE NUMBER OF HOURS WORKED PER DAY BY EMPLOYEES AND CATEGORY OF BUSINESS INDUSTRY (Cont'd)

รหัส Code	ประเภทธุรกิจ	จำนวนสถาน- ประกอบการที่มีลูกจ้าง		ลูกจ้าง Employees												Category of business industry
		Number of establishment's employees		จำนวนวันทำงานต่อสัปดาห์ Number of days worked per week						จำนวนชั่วโมงทำงานเฉลี่ยต่อวัน (เฉลี่ยทุกกะ) Average number of hours worked per day						
		จำนวน Number	ร้อยละ %	<5		5 - 6		7		< 8		8 - 10		> 10		
				จำนวน Number	ร้อยละ %	จำนวน Number	ร้อยละ %	จำนวน Number	ร้อยละ %	จำนวน Number	ร้อยละ %	จำนวน Number	ร้อยละ %	จำนวน Number	ร้อยละ %	
96	กิจกรรมบริการส่วนบุคคลอื่นๆ	4,262	100.0	24	0.6	633	14.8	3,605	84.6	152	3.6	2,489	58.4	1,620	38.0	Other personal service activities
961	กิจกรรมบริการเพื่อเสริมสร้างสุขภาพ ร่างกาย (ยกเว้นกิจกรรมด้านการกีฬา)	3,589	100.0	6	0.2	47	1.3	3,537	98.6	133	3.7	1,838	51.2	1,618	45.1	Personal services for wellness (except sport activities)
9610	กิจกรรมบริการเพื่อเสริมสร้างสุขภาพ ร่างกาย (ยกเว้นกิจกรรมด้านการกีฬา)	3,589	100.0	6	0.2	47	1.3	3,537	98.6	133	3.7	1,838	51.2	1,618	45.1	Personal services for wellness (except sport activities)
96101	กิจกรรมสปาและการนวด	525	100.0	6	1.1	-	-	519	99.0	133	25.3	259	49.3	133	25.3	Activities of spas and massage salons
96102	กิจกรรมบริการลดน้ำหนัก	19	100.0	-	-	17	89.5	2	10.5	-	-	12	63.2	7	36.8	Activities of reducing and slendering salons
96103	กิจกรรมการแต่งผม	2,993	100.0	-	-	4	0.1	2,989	99.9	-	-	1,518	50.7	1,474	49.3	Activities of hairdressing salons
96104	กิจกรรมการดูแลความงาม แต่งเล็บมือและเล็บเท้า	47	100.0	-	-	26	54.3	22	45.7	-	-	43	91.5	4	8.5	Activities of beauty, manicure and pedicure salons
96109	กิจกรรมบริการอื่นๆ เพื่อเสริมสร้างสุขภาพ ร่างกาย (ยกเว้นกิจกรรมด้านการกีฬา)	6	100.0	-	-	-	-	6	100.0	-	-	6	100.0	-	-	Other personal services for wellness (except sport activities)
962	การบริการซักรีดและซักแห้ง	520	100.0	-	-	518	99.6	2	0.4	-	-	520	100.0	-	-	Washing and (dry-) cleaning of textile and fur products
9620	การบริการซักรีดและซักแห้ง	520	100.0	-	-	518	99.6	2	0.4	-	-	520	100.0	-	-	Washing and (dry-) cleaning of textile and fur products
96201	การบริการซักรีดและซักแห้ง (ยกเว้น โดยเครื่องซักผ้าชนิดหยอดเหรียญ)	520	100.0	-	-	518	99.6	2	0.4	-	-	520	100.0	-	-	Washing and (dry-) cleaning of textile and fur products (except by self-service coin-operated machines)

ตาราง 3 จำนวนสถานประกอบการธุรกิจที่มีลูกจ้าง จำแนกตามจำนวนวันทำงานต่อสัปดาห์ จำนวนชั่วโมงทำงานเฉลี่ยต่อวันของลูกจ้าง และประเภทธุรกิจ (ต่อ)

TABLE 3 NUMBER OF BUSINESS ESTABLISHMENT'S EMPLOYEES BY NUMBER OF DAYS WORKED PER WEEK, AVERAGE NUMBER OF HOURS WORKED PER DAY BY EMPLOYEES AND CATEGORY OF BUSINESS INDUSTRY (Cont'd)

รหัส Code	ประเภทธุรกิจ	จำนวนสถาน- ประกอบการที่มีลูกจ้าง		ลูกจ้าง Employees												Category of business industry
		Number of establishment's employees		จำนวนวันทำงานต่อสัปดาห์ Number of days worked per week						จำนวนชั่วโมงทำงานเฉลี่ยต่อวัน (เฉลี่ยทุกกะ) Average number of hours worked per day						
		จำนวน Number	ร้อยละ %	<5		5 - 6		7		< 8		8 - 10		> 10		
				จำนวน Number	ร้อยละ %	จำนวน Number	ร้อยละ %	จำนวน Number	ร้อยละ %	จำนวน Number	ร้อยละ %	จำนวน Number	ร้อยละ %	จำนวน Number	ร้อยละ %	
963	กิจกรรมบริการส่วนบุคคลอื่นๆ ซึ่งมิได้จัดประเภทไว้ในที่อื่น	153	100.0	18	11.9	68	44.7	66	43.4	19	12.6	131	86.1	2	1.3	Other personal service activities n.e.c.
9630	กิจกรรมบริการส่วนบุคคลอื่นๆ ซึ่งมิได้จัดประเภทไว้ในที่อื่น	153	100.0	18	11.9	68	44.7	66	43.4	19	12.6	131	86.1	2	1.3	Other personal service activities n.e.c.
96301	การทำศพและกิจกรรมที่เกี่ยวข้อง	19	100.0	18	94.8	1	5.2	-	-	19	100.0	-	-	-	-	Funeral and related activities
96302	กิจกรรมการดูแลสัตว์เลี้ยง	59	100.0	-	-	36	61.4	23	38.6	-	-	59	100.0	-	-	Pet care activities
96304	กิจกรรมโหราศาสตร์และไสยศาสตร์	2	100.0	-	-	2	100.0	-	-	-	-	2	100.0	-	-	Astrological and spiritualists' activities
96305	กิจกรรมบริการอาบ อบ นวด และบริการอื่นๆ ที่คล้ายกัน	21	100.0	-	-	3	15.9	18	84.1	-	-	19	90.5	2	9.5	Turkish baths, sauna and steam baths activities
96309	กิจกรรมบริการส่วนบุคคลอื่นๆ ซึ่งมิได้จัดประเภทไว้ในที่อื่น	52	100.0	-	-	26	50.0	26	50.0	-	-	52	100.0	-	-	Other personal service activities n.e.c.

หมายเหตุ : - ไม่มีข้อมูลหรือข้อมูลมีค่าเป็น 0 หรือมีข้อมูลจำนวนเล็กน้อย

Note : - Nil or zero or negligible amount

ที่มา : การสำรวจธุรกิจทางการค้าและธุรกิจทางการบริการ พ.ศ. 2557 ภาคตะวันออกเฉียงเหนือ สำนักงานสถิติแห่งชาติ กระทรวงเทคโนโลยีสารสนเทศและการสื่อสาร

Source : The 2014 Business Trade and Services Survey Northeastern Region , National Statistical Office, Ministry of Information and Communication Technology

ตาราง 4 ค่าตอบแทนแรงงานของสถานประกอบการธุรกิจในปี 2556 จำแนกตามประเภทธุรกิจ

TABLE 4 REMUNERATION OF BUSINESS ESTABLISHMENTS IN 2013 BY CATEGORY OF BUSINESS INDUSTRY

(พันบาท In Thousand Baht)

รหัส Code	ประเภทธุรกิจ	จำนวน สถาน- ประกอบการ Number of establishments	จำนวนลูกจ้าง employees	รวม Total	ค่าจ้าง เงินเดือน Wages, salaries	โบนัส ฯลฯ Overtime bonus etc.	สวัสดิการและผลประโยชน์ตอบแทน Fringe benefits		เงินที่สถานประกอบการ จ่ายสมทบเข้ากองทุน เพื่อการประกันสังคม ฯลฯ Employer's contribution to social security	Category of business industry	
							ค่ารักษาพยาบาล Medical care	อื่น ๆ Others			
	รวม		426,136	453,775	46,096,651.5	42,127,824.0	2,207,236.8	38,322.0	577,378.4	1,145,890.2	Total
45	การขายส่งและการขายปลีก การซ่อมยานยนต์และจักรยานยนต์	43,668	67,695	8,644,988.6	7,673,764.6	602,422.7	5,021.5	123,734.6	240,045.2	Wholesale and retail trade; repair of motor vehicles and motorcycles	
451	การขายยานยนต์	1,454	17,761	2,947,781.4	2,421,646.9	372,862.3	3,675.1	41,522.3	108,074.8	Sale of motor vehicles	
4510	การขายยานยนต์	1,454	17,761	2,947,781.4	2,421,646.9	372,862.3	3,675.1	41,522.3	108,074.8	Sale of motor vehicles	
45101	การขายยานยนต์ใหม่ชนิดรถยนต์ นั่งส่วนบุคคล รถกระบะ รถตู้ และรถขนาดเล็กที่คล้ายกัน	331	14,167	2,498,538.5	2,019,517.0	361,418.5	1,911.7	37,711.1	77,980.2	Sale of new passenger motor vehicles, pick-up truck, van and similar light motor vehicles	
45102	การขายยานยนต์ใหม่ชนิดรถบรรทุก และยานยนต์หนักอื่นๆ	40	624	112,217.7	87,317.3	3,490.5	1,693.4	1,122.1	18,594.3	Sale of new trucks and other heavy motor vehicles	
45103	การขายยานยนต์เก่าชนิดรถยนต์ นั่งส่วนบุคคล รถกระบะ รถตู้ และรถขนาดเล็กที่คล้ายกัน	1,076	2,907	328,692.9	307,000.6	7,797.0	-	2,689.1	11,206.2	Sale of used passenger motor vehicles, pick-up truck, van and similar light motor vehicles	
45104	การขายยานยนต์เก่าชนิดรถบรรทุก และยานยนต์หนักอื่นๆ	7	63	8,332.2	7,812.0	156.2	70.0	-	294.0	Sale of used trucks and other heavy motor vehicles	
452	การบำรุงรักษาและซ่อมยานยนต์	14,325	20,388	2,309,115.9	2,139,374.7	90,049.0	194.5	45,821.9	33,675.9	Maintenance and repair of motor vehicles	
4520	การบำรุงรักษาและซ่อมยานยนต์	14,325	20,388	2,309,115.9	2,139,374.7	90,049.0	194.5	45,821.9	33,675.9	Maintenance and repair of motor vehicles	
45201	การบำรุงรักษาและซ่อมระบบเครื่องยนต์ และชิ้นส่วนยานยนต์	11,625	13,957	1,614,604.3	1,500,990.9	84,025.6	156.0	8,518.5	20,913.3	Maintenance and repair of motor vehicle engines and other parts	
45202	การซ่อมตัวถัง ประตู หน้าต่าง และอื่นๆ ที่คล้ายกัน	1,106	2,603	305,337.4	290,803.9	4,370.4	-	3,602.4	6,560.7	Repair of motor vehicle bodys, doors, windows and other similar services	
45203	การบำรุงรักษายานยนต์ทั่วไป	1,594	3,828	389,174.3	347,580.0	1,652.9	38.5	33,701.0	6,201.9	Car-washing, polishing and similar services	

ตาราง 4 ค่าตอบแทนแรงงานของสถานประกอบการธุรกิจในปี 2556 จำแนกตามประเภทธุรกิจ (ต่อ)

TABLE 4 REMUNERATION OF BUSINESS ESTABLISHMENTS IN 2013 BY CATEGORY OF BUSINESS INDUSTRY (Cont'd)

(พันบาท In Thousand Baht)

รหัส Code	ประเภทธุรกิจ	จำนวน	จำนวนลูกจ้าง	รวม Total	ค่าจ้าง เงินเดือน Wages, salaries	โบนัส ฯลฯ Overtime bonus etc.	สวัสดิการและผลประโยชน์ตอบแทน Fringe benefits		เงินที่สถานประกอบการ จ่ายสมทบเข้ากองทุน เพื่อการประกันสังคม ฯลฯ Employer's contribution to social security	Category of business industry
		สถาน- ประกอบการ Number of establishments	employees				ค่ารักษาพยาบาล Medical care	อื่น ๆ Others		
453	การขายชิ้นส่วนและอุปกรณ์เสริมของยานยนต์	2,643	6,409	660,477.4	617,762.6	9,629.5	133.8	11,167.8	21,783.6	Sale of motor vehicle parts and accessories
4530	การขายชิ้นส่วนและอุปกรณ์เสริมของยานยนต์	2,643	6,409	660,477.4	617,762.6	9,629.5	133.8	11,167.8	21,783.6	Sale of motor vehicle parts and accessories
45301	การขายส่งชิ้นส่วนและอุปกรณ์เสริมใหม่ของยานยนต์	166	477	54,042.7	50,814.5	262.0	92.5	372.0	2,501.7	Wholesale of new motor vehicle parts and accessories
45302	การขายปลีกชิ้นส่วนและอุปกรณ์เสริมใหม่ของยานยนต์	2,203	5,370	538,158.2	506,748.4	4,931.9	21.3	9,175.3	17,281.3	Retail of new motor vehicle parts and accessories
45303	การขายส่งและปลีกชิ้นส่วนและอุปกรณ์เสริมเก่าของยานยนต์	274	562	68,276.4	60,199.6	4,435.7	20.0	1,620.5	2,000.7	Wholesale and retail of used motor vehicle parts and accessories
454	การขาย การบำรุงรักษา และซ่อมจักรยานยนต์ ชิ้นส่วนและอุปกรณ์เสริมที่เกี่ยวข้อง	25,246	23,136	2,727,613.9	2,494,980.4	129,881.9	1,018.0	25,222.7	76,510.9	Sale, maintenance and repair of motorcycles and related parts and accessories
4540	การขาย การบำรุงรักษา และซ่อมจักรยานยนต์ ชิ้นส่วนและอุปกรณ์เสริมที่เกี่ยวข้อง	25,246	23,136	2,727,613.9	2,494,980.4	129,881.9	1,018.0	25,222.7	76,510.9	Sale, maintenance and repair of motorcycles and related parts and accessories
45401	การขายจักรยานยนต์	1,607	11,918	1,647,099.5	1,452,555.7	114,249.4	446.9	10,550.9	69,296.6	Sale of motorcycles
45402	การขายส่งชิ้นส่วนและอุปกรณ์เสริมใหม่ของจักรยานยนต์	62	155	16,618.2	15,260.6	660.1	152.5	100.3	444.8	Wholesale of new motorcycle parts and accessories
45403	การขายปลีกชิ้นส่วนและอุปกรณ์เสริมใหม่ของจักรยานยนต์	919	1,509	161,492.4	152,594.2	1,722.2	418.6	4,229.6	2,527.8	Retail of new motorcycle parts and accessories
45404	การขายส่งและปลีกชิ้นส่วนและอุปกรณ์เสริมเก่าของจักรยานยนต์	22	-	-	-	-	-	-	-	Wholesale and retail of used motorcycle parts and accessories
45405	การบำรุงรักษาและซ่อมจักรยานยนต์	22,636	9,554	902,403.7	874,569.9	13,250.2	-	10,341.8	4,241.8	Maintenance and repair of motorcycles
46	การขายส่ง (ยกเว้นยานยนต์ และจักรยานยนต์)	14,968	41,116	4,929,040.2	4,464,299.8	255,856.3	10,137.8	55,478.2	143,268.1	Wholesale trade (except of motor vehicles and motorcycles)
461	การขายส่ง โดยได้รับค่าตอบแทน หรือตามสัญญาจ้าง	212	966	128,894.5	91,597.4	32,250.4	59.8	1,128.3	3,858.7	Wholesale on a fee or contract basis
4610	การขายส่ง โดยได้รับค่าตอบแทน หรือตามสัญญาจ้าง	212	966	128,894.5	91,597.4	32,250.4	59.8	1,128.3	3,858.7	Wholesale on a fee or contract basis
46101	การขายส่งวัตถุดิบทางการเกษตร และสัตว์มีชีวิต โดยได้รับค่าตอบแทนหรือตามสัญญาจ้าง	52	115	13,295.3	12,344.1	480.0	-	143.5	327.7	Wholesale on a fee or contract basis of agricultural raw materials and live animals
46102	การขายส่งอาหาร เครื่องดื่ม และยาสูบ โดยได้รับค่าตอบแทนหรือตามสัญญาจ้าง	45	346	53,113.2	23,709.6	26,503.6	-	946.8	1,953.2	Wholesale on a fee or contract basis of food, beverages and tobacco

ตาราง 4 ค่าตอบแทนแรงงานของสถานประกอบการธุรกิจในปี 2556 จำแนกตามประเภทธุรกิจ (ต่อ)

TABLE 4 REMUNERATION OF BUSINESS ESTABLISHMENTS IN 2013 BY CATEGORY OF BUSINESS INDUSTRY (Cont'd)

(พันบาท In Thousand Baht)

รหัส Code	ประเภทธุรกิจ	จำนวน สถาน- ประกอบการ Number of establishments	จำนวนลูกจ้าง employees	รวม Total	ค่าจ้าง เงินเดือน Wages, salaries	โบนัส ฯลฯ Overtime bonus etc.	สวัสดิการและผลประโยชน์ตอบแทน Fringe benefits		เงินที่สถานประกอบการ จ่ายสมทบเข้ากองทุน เพื่อการประกันสังคม ฯลฯ Employer's contribution to social security	Category of business industry
							ค่ารักษาพยาบาล Medical care	อื่น ๆ Others		
46103	การขายส่งสิ่งทอ เสื้อผ้า รองเท้า เครื่องหนัง และของใช้ในครัวเรือน โดยได้รับค่าตอบแทนหรือตามสัญญาจ้าง	21	63	4,536.0	4,536.0	-	-	-	-	Wholesale on a fee or contract basis of textiles, clothing, footwear, leather goods and household articles
46104	การขายส่งคอมพิวเตอร์และซอฟต์แวร์ อุปกรณ์อิเล็กทรอนิกส์และโทรคมนาคม โดยได้รับค่าตอบแทนหรือตามสัญญาจ้าง	4	37	6,324.4	5,299.5	868.5	-	-	156.3	Wholesale on a fee or contract basis of computers and software, electronic and telecommunications equipment
46105	การขายส่งเครื่องจักรอุตสาหกรรม โดยได้รับค่าตอบแทนหรือตามสัญญาจ้าง	27	121	14,046.6	12,838.9	763.4	-	12.4	431.9	Wholesale on a fee or contract basis of industrial machinery
46107	การขายส่งวัสดุก่อสร้าง เครื่องโลหะ และอุปกรณ์ระบบท่อ โดยได้รับค่าตอบแทนหรือตามสัญญาจ้าง	20	229	27,872.2	23,277.6	3,634.9	59.8	25.6	874.4	Wholesale on a fee or contract basis of construction materials, hardware, plumbing and heating equipment and supplies
46108	การขายส่งสินค้าเฉพาะอย่างอื่น ๆ โดยได้รับค่าตอบแทนหรือตามสัญญาจ้าง	43	56	9,706.9	9,591.7	-	-	-	115.2	Wholesale on a fee or contract basis of other particular products
462	การขายส่งวัตถุดิบทางการเกษตร และสัตว์มีชีวิต	2,987	7,106	855,907.7	809,538.1	18,516.6	2,262.9	5,752.1	19,838.0	Wholesale of agricultural raw materials and live animals
4620	การขายส่งวัตถุดิบทางการเกษตร และสัตว์มีชีวิต	2,987	7,106	855,907.7	809,538.1	18,516.6	2,262.9	5,752.1	19,838.0	Wholesale of agricultural raw materials and live animals
46201	การขายส่งข้าวเปลือกและธัญพืชอื่นๆ	1,260	3,890	515,770.7	485,069.8	13,427.5	1,922.0	3,776.2	11,575.1	Wholesale of rice in the husk and other grains
46202	การขายส่งพืชน้ำมันที่ใช้ในการผลิตน้ำมันพืช	34	52	2,693.3	2,621.4	-	-	-	71.9	Wholesale of oil seeds and oleaginous fruits
46203	การขายส่งยาสูบที่ยังไม่เป็นผลิตภัณฑ์สำเร็จรูป	3	54	D	D	D	D	D	D	Wholesale of unmanufactured tobacco
46204	การขายส่งสัตว์มีชีวิต	907	226	19,499.3	19,068.0	-	-	-	431.3	Wholesale of live animals
46205	การขายส่งดอกไม้ ต้นไม้ และเมล็ดพันธุ์พืช	88	223	27,215.2	25,870.4	540.0	-	370.0	434.8	Wholesale of flowers, plants and seeds
46206	การขายส่งอาหารปศุสัตว์	116	296	38,285.0	32,627.4	3,303.4	29.4	1,175.7	1,149.1	Wholesale of animal feeds
46209	การขายส่งวัตถุดิบอื่นๆ ทางทางการเกษตร	579	2,365	247,933.1	239,913.0	1,245.7	311.4	430.2	6,032.7	Wholesale of other agricultural raw materials
463	การขายส่งอาหาร เครื่องดื่ม และยาสูบ	2,781	10,415	1,349,925.2	1,174,749.5	110,905.0	6,431.4	21,451.4	36,387.9	Wholesale of food, beverages and tobacco
4631	การขายส่งอาหาร	2,168	5,797	700,384.1	614,974.6	52,402.7	3,157.6	13,205.8	16,643.4	Wholesale of food
46311	การขายส่งเนื้อสัตว์และผลิตภัณฑ์เนื้อสัตว์	172	660	118,426.9	97,284.7	12,947.8	24.6	4,822.7	3,347.2	Wholesale of meat and meat products
46312	การขายส่งปลาและผลิตภัณฑ์สัตว์น้ำ	275	698	87,014.0	77,569.2	3,120.0	2,557.0	1,401.0	2,366.7	Wholesale of fish and fish products
46313	การขายส่งผักและผลไม้	512	537	48,336.2	47,163.6	200.6	-	106.3	865.7	Wholesale of fruits and vegetables
46314	การขายส่งผลิตภัณฑ์นม	219	1,615	207,021.4	167,308.3	31,993.1	182.9	1,830.8	5,706.3	Wholesale of dairy products

ตาราง 4 ค่าตอบแทนแรงงานของสถานประกอบการธุรกิจในปี 2556 จำแนกตามประเภทธุรกิจ (ต่อ)

TABLE 4 REMUNERATION OF BUSINESS ESTABLISHMENTS IN 2013 BY CATEGORY OF BUSINESS INDUSTRY (Cont'd)

(พันบาท In Thousand Baht)

รหัส Code	ประเภทธุรกิจ	จำนวน	จำนวนลูกจ้าง	รวม Total	ค่าจ้าง เงินเดือน Wages, salaries	โบนัส ฯลฯ Overtime bonus etc.	สวัสดิการและผลประโยชน์ตอบแทน Fringe benefits		เงินที่สถานประกอบการ จ่ายสมทบเข้ากองทุน เพื่อการประกันสังคม ฯลฯ Employer's contribution to social security	Category of business industry
		สถาน- ประกอบการ Number of establishments	employees				ค่ารักษาพยาบาล Medical care	อื่น ๆ Others		
46315	การขายส่งข้าวและผลิตภัณฑ์ที่ได้จากโรงสีข้าว	101	285	28,436.0	26,903.1	533.2	-	287.0	712.7	Wholesale of rice and rice milling products
46316	การขายส่งผลิตภัณฑ์ขนมอบ ไข่ นํ้ามัน และไขมันที่ใช้ในการบริโภค	347	389	42,380.7	37,787.1	1,580.0	-	1,908.0	1,105.6	Wholesale of bakery products, eggs and edible oils and fats of animal or vegetable origin
46317	การขายส่งน้ำตาล ช็อกโกแลต ลูกกวาด และขนมที่ทำจากน้ำตาล	15	52	6,376.0	3,992.0	1,662.0	120.0	400.0	202.0	Wholesale of sugar, chocolate, candy and sugar confectionery
46318	การขายส่งกาแฟ ชา โกโก้	7	40	4,697.3	4,176.0	306.0	-	68.4	146.9	Wholesale of coffee, tea and cocoa
46319	การขายส่งผลิตภัณฑ์อาหารอื่นๆ	520	1,522	157,695.7	152,790.6	60.0	273.1	2,381.7	2,190.3	Wholesale of other food products
4632	การขายส่งเครื่องดื่มและยาสูบ	613	4,618	649,541.1	559,774.9	58,502.3	3,273.8	8,245.6	19,744.5	Wholesale of beverages and tobacco
46321	การขายส่งเครื่องดื่มที่มีแอลกอฮอล์	339	3,018	385,063.9	353,482.7	12,145.9	-	7,193.2	12,242.1	Wholesale of alcohol beverages
46322	การขายส่งเครื่องดื่มที่ไม่มีแอลกอฮอล์	234	1,551	260,771.8	202,586.8	46,356.4	3,273.8	1,052.4	7,502.5	Wholesale of non-alcohol beverages
46323	การขายส่งผลิตภัณฑ์ยาสูบ	40	48	3,705.4	3,705.4	-	-	-	-	Wholesale of tobacco
464	การขายส่งของใช้ในครัวเรือน	1,163	2,385	270,393.2	239,916.5	17,803.7	311.4	3,615.3	8,746.2	Wholesale of household goods
4641	การขายส่งสิ่งทอ เสื้อผ้า และรองเท้า	701	860	76,195.9	71,173.3	594.7	182.3	2,354.3	1,891.3	Wholesale of textiles, clothing and footwear
46411	การขายส่งด้ายและผ้า	95	64	4,382.3	4,274.8	-	-	107.5	-	Wholesale of yarn and fabrics
46412	การขายส่งของใช้ในครัวเรือนที่ทำจากสิ่งทอ	70	123	11,756.0	11,372.7	59.1	-	59.1	265.1	Wholesale of household goods of textile
46413	การขายส่งอุปกรณ์ตัดเย็บ	3	7	D	D	D	D	D	D	Wholesale of haberdashery
46414	การขายส่งเสื้อผ้า	496	595	53,254.2	48,863.3	493.0	182.3	2,187.7	1,527.9	Wholesale of clothing
46415	การขายส่งรองเท้า	37	71	6,265.8	6,124.8	42.7	-	-	98.4	Wholesale of footwear
4642	การขายส่งเครื่องใช้ไฟฟ้าและอิเล็กทรอนิกส์ชนิดใช้ในครัวเรือน	40	286	40,275.1	31,454.8	7,066.3	8.4	264.0	1,481.6	Wholesale of electric household appliances and consumer electronics
46421	การขายส่งเครื่องใช้ไฟฟ้าและอิเล็กทรอนิกส์ชนิดใช้ในครัวเรือน (ยกเว้นอุปกรณ์ไฟฟ้าสำหรับให้แสงสว่าง)	30	185	21,341.4	18,661.4	1,687.1	8.4	60.5	924.0	Wholesale of electric household appliances and consumer electronics (except lighting equipment)
46422	การขายส่งอุปกรณ์ไฟฟ้าสำหรับให้แสงสว่าง	10	101	18,933.7	12,793.5	5,379.2	-	203.5	557.5	Wholesale of lighting equipment
4643	การขายส่งสินค้าวัฒนธรรมและนันทนาการ	129	318	41,008.3	37,862.1	1,560.1	8.7	269.2	1,308.3	Wholesale of cultural and recreation goods
46431	การขายส่งหนังสือ หนังสือพิมพ์ และเครื่องเขียน	47	154	17,232.0	16,425.5	-	-	91.8	714.7	Wholesale of books, newspapers and stationery
46432	การขายส่งสื่อบันทึกภาพ และเสียงที่บันทึกข้อมูลแล้ว	2	17	D	D	D	D	D	D	Wholesale of recorded visual and audio media
46433	การขายส่งเครื่องกีฬา	16	51	12,729.3	11,007.5	1,196.5	-	177.4	348.0	Wholesale of sports goods
46434	การขายส่งเกมและของเล่น	21	25	2,389.0	2,299.5	-	-	-	89.5	Wholesale of games and toys
46439	การขายส่งสินค้าอื่นๆ ด้านวัฒนธรรมและนันทนาการ	43	72	4,965.9	4,727.1	203.7	8.7	-	26.4	Wholesale of other cultural and recreation goods

ตาราง 4 ค่าตอบแทนแรงงานของสถานประกอบการธุรกิจในปี 2556 จำแนกตามประเภทธุรกิจ (ต่อ)

TABLE 4 REMUNERATION OF BUSINESS ESTABLISHMENTS IN 2013 BY CATEGORY OF BUSINESS INDUSTRY (Cont'd)

(พันบาท In Thousand Baht)

รหัส Code	ประเภทธุรกิจ	จำนวน สถาน- ประกอบการ Number of establishments	จำนวนลูกจ้าง Number of employees	รวม Total	ค่าจ้าง เงินเดือน Wages, salaries	โบนัส ฯลฯ Overtime bonus etc.	สวัสดิการและผลประโยชน์ตอบแทน Fringe benefits		เงินที่สถานประกอบการ จ่ายสมทบเข้ากองทุน เพื่อการประกันสังคม ฯลฯ Employer's contribution to social security	Category of business industry
							ค่ารักษาพยาบาล Medical care	อื่น ๆ Others		
4644	การขายส่งสินค้าทางเภสัชกรรม และทางการแพทย์ เครื่องหอม และเครื่องประทินโฉม	58	390	52,135.2	45,979.6	4,298.2	20.0	323.8	1,513.7	Wholesale of pharmaceutical and medical goods, perfumeries and toilet preparations
46441	การขายส่งสินค้าทางเภสัชกรรม และทางการแพทย์	26	314	42,166.9	38,979.3	1,883.3	20.0	60.1	1,224.2	Wholesale of pharmaceutical and medical goods
46442	การขายส่งเครื่องหอม	8	6	583.2	564.0	-	-	-	19.2	Wholesale of perfumeries
46443	การขายส่งเครื่องสำอาง และเครื่องประทินโฉม	24	71	9,385.1	6,436.3	2,414.8	-	263.7	270.3	Wholesale of cosmetics and toilet preparations
4649	การขายส่งของใช้ในครัวเรือนอื่นๆ	235	531	60,778.6	53,446.7	4,284.5	92.0	404.1	2,551.4	Wholesale of other household goods
46493	การขายส่งเครื่องหนังและเครื่องใช้สำหรับการเดินทาง	6	34	4,786.9	3,733.2	875.5	-	-	178.2	Wholesale of leather goods and travel accessories
46494	การขายส่งเฟอร์นิเจอร์ ชนิดใช้ในครัวเรือน	39	84	9,380.5	8,267.0	162.5	-	134.4	816.7	Wholesale of household furniture
46495	การขายส่งเครื่องดินเผา เครื่องแก้ว และเครื่องครัว	13	31	4,161.0	3,559.9	478.5	-	29.7	92.9	Wholesale of chinaware, glassware and kitchenware
46499	การขายส่งของใช้ในครัวเรือนอื่นๆ ซึ่งมิได้จัดประเภทไว้ในที่อื่น	177	382	42,450.3	37,886.6	2,768.0	92.0	240.0	1,463.6	Wholesale of other household goods, n.e.c
465	การขายส่งเครื่องจักร อุปกรณ์ และเครื่องมือเครื่องใช้	1,118	4,747	624,294.6	565,152.0	31,001.9	48.0	1,495.6	26,597.0	Wholesale of machinery, equipment and supplies
4651	การขายส่งคอมพิวเตอร์ อุปกรณ์ต่อพ่วง และซอฟต์แวร์	30	129	19,070.6	17,821.1	346.3	-	250.0	653.2	Wholesale of computers, computer peripheral equipment and software
46510	การขายส่งคอมพิวเตอร์ อุปกรณ์ต่อพ่วง และซอฟต์แวร์	30	129	19,070.6	17,821.1	346.3	-	250.0	653.2	Wholesale of computers, computer peripheral equipment and software
4652	การขายส่งอุปกรณ์และชิ้นส่วนทาง อิเล็กทรอนิกส์และโทรคมนาคม	25	65	6,796.4	6,346.0	30.0	48.0	72.0	300.4	Wholesale of electronic and telecommunications equipment and parts
46521	การขายส่งอุปกรณ์และชิ้นส่วน อิเล็กทรอนิกส์	13	28	2,885.4	2,766.0	-	-	-	119.4	Wholesale of electronic equipment and parts
46522	การขายส่งโทรศัพท์ และอุปกรณ์โทรคมนาคม	12	37	3,911.0	3,580.0	30.0	48.0	72.0	181.0	Wholesale of telephone and telecommunications equipment
4653	การขายส่งเครื่องจักร อุปกรณ์ และเครื่องใช้ทางการเกษตร	881	3,628	468,984.4	420,114.8	27,546.9	-	552.5	20,770.2	Wholesale of agricultural machinery, equipment and supplies
46530	การขายส่งเครื่องจักร อุปกรณ์ และเครื่องใช้ทางการเกษตร	881	3,628	468,984.4	420,114.8	27,546.9	-	552.5	20,770.2	Wholesale of agricultural machinery, equipment and supplies
4659	การขายส่งเครื่องจักรและอุปกรณ์อื่นๆ	182	926	129,443.2	120,870.1	3,078.7	-	621.1	4,873.3	Wholesale of other machinery and equipment
46591	การขายส่งอุปกรณ์การขนส่ง (ยกเว้นยานยนต์ จักรยานยนต์ และรถจักรยาน)	1	1	D	D	D	D	D	D	Wholesale of transport equipment (except motor vehicles, motorcycles and bicycles)

ตาราง 4 ค่าตอบแทนแรงงานของสถานประกอบการธุรกิจในปี 2556 จำแนกตามประเภทธุรกิจ (ต่อ)

TABLE 4 REMUNERATION OF BUSINESS ESTABLISHMENTS IN 2013 BY CATEGORY OF BUSINESS INDUSTRY (Cont'd)

(พันบาท In Thousand Baht)

รหัส Code	ประเภทธุรกิจ	จำนวน สถาน- ประกอบการ Number of establishments	จำนวนลูกจ้าง employees	รวม Total	ค่าจ้าง เงินเดือน Wages, salaries	โบนัส ฯลฯ Overtime bonus etc.	สวัสดิการและผลประโยชน์ตอบแทน Fringe benefits		เงินที่สถานประกอบการ จ่ายสมทบเข้ากองทุน เพื่อการประกันสังคม ฯลฯ Employer's contribution to social security	Category of business industry
							ค่ารักษาพยาบาล Medical care	อื่น ๆ Others		
46592	การขายส่งเครื่องจักรและอุปกรณ์ งานวิศวกรรมโยธา งานเหมืองแร่ และงานก่อสร้าง	21	231	36,765.3	33,741.8	1,362.7	-	50.0	1,610.8	Wholesale of civil engineering, mining and construction machinery
46593	การขายส่งเครื่องจักรและอุปกรณ์ ชนิดใช้ในงานอุตสาหกรรม	40	149	20,659.5	19,470.0	60.0	-	561.6	567.9	Wholesale of industrial machinery and equipment
46594	การขายส่งเครื่องจักร อุปกรณ์ และ เฟอร์นิเจอร์ชนิดใช้ในสำนักงาน	34	286	40,418.1	37,204.4	1,535.0	-	-	1,678.8	Wholesale of office machinery, equipment and furniture
46599	การขายส่งเครื่องจักรและอุปกรณ์อื่นๆ ซึ่งมิได้จัดประเภทไว้ในที่อื่น	86	258	31,512.8	30,376.0	121.0	-	-	1,015.8	Wholesale of other machinery and equipment, n.e.c
466	การขายส่งสินค้าเฉพาะประเภทอื่นๆ	5,942	11,210	1,201,505.3	1,127,303.5	26,481.1	912.4	14,506.8	32,301.4	Other specialized wholesale
4661	การขายส่งเชื้อเพลิงแข็ง เชื้อเพลิงเหลว และเชื้อเพลิงก๊าซ รวมถึงผลิตภัณฑ์ที่เกี่ยวข้อง	174	453	60,326.9	54,251.4	4,276.7	80.8	158.8	1,559.3	Wholesale of solid, liquid and gaseous fuels and related products
46611	การขายส่งเชื้อเพลิงแข็ง	77	17	1,232.0	1,232.0	-	-	-	-	Wholesale of solid fuels
46612	การขายส่งเชื้อเพลิงเหลว	5	69	17,069.7	13,141.3	3,382.3	80.8	21.2	444.0	Wholesale of liquid fuels
46613	การขายส่งเชื้อเพลิงก๊าซ	84	343	38,821.5	36,842.1	840.3	-	137.6	1,001.5	Wholesale of gaseous fuels
46614	การขายส่งผลิตภัณฑ์ที่ได้จากการกลั่นปิโตรเลียม	8	24	3,203.8	3,036.0	54.0	-	-	113.8	Wholesale of refined petroleum products
4662	การขายส่งโลหะและสินแร่โลหะ	117	950	115,520.3	101,432.6	5,321.7	-	3,708.8	5,057.3	Wholesale of metals and metal ores
46621	การขายส่งสินแร่เหล็กและโลหะที่ไม่ใช่เหล็ก	3	9	D	D	D	D	D	D	Wholesale of ferrous and non-ferrous metal ores
46622	การขายส่งเหล็ก เหล็กกล้า และโลหะ ที่ไม่ใช่เหล็กขั้นมูลฐาน	114	941	114,450.0	100,459.9	5,272.7	-	3,708.8	5,008.6	Wholesale of iron, steel and non-ferrous metal in primary forms
4663	การขายส่งวัสดุก่อสร้าง เครื่องโลหะ เครื่องอุปกรณ์ และวัสดุสำหรับระบบท่อ และระบบทำความร้อน	811	4,533	501,244.3	469,974.3	10,380.0	242.0	3,694.4	16,953.6	Wholesale of construction materials, hardware, plumbing and heating equipment and supplies
46631	การขายส่งอิฐ หิน ปูน ทราย และผลิตภัณฑ์คอนกรีต	240	892	80,488.2	76,304.5	816.0	-	785.4	2,582.3	Wholesale of bricks, stone, cement, sand and concrete products
46632	การขายส่งไม้และผลิตภัณฑ์ จากไม้แปรรูปขั้นต้น	404	1,719	191,814.0	179,193.6	4,295.0	-	2,261.1	6,064.3	Wholesale of wood in the rough and products of primary processing of wood
46633	การขายส่งสี น้ำมันชักเงา และแล็กเกอร์	13	32	3,478.1	3,162.1	-	171.6	2.8	141.6	Wholesale of paints, varnishes and lacquers
46634	การขายส่งอุปกรณ์ระบบท่อ และเครื่องสุขภัณฑ์	13	49	5,932.7	5,499.3	140.0	-	46.7	246.8	Wholesale of plumbing and heating equipment and supplies and sanitary equipment
46639	การขายส่งวัสดุก่อสร้างอื่นๆ	141	1,841	219,531.3	205,814.8	5,129.0	70.4	598.5	7,918.6	Wholesale of other construction materials
4669	การขายส่งของเสียและเศษวัสดุ และผลิตภัณฑ์อื่นๆ ซึ่งมิได้จัดประเภทไว้ในที่อื่น	4,840	5,275	524,413.7	501,645.3	6,502.8	589.6	6,944.8	8,731.2	Wholesale of waste and scrap and other products, n.e.c.

ตาราง 4 ค่าตอบแทนแรงงานของสถานประกอบการธุรกิจในปี 2556 จำแนกตามประเภทธุรกิจ (ต่อ)

TABLE 4 REMUNERATION OF BUSINESS ESTABLISHMENTS IN 2013 BY CATEGORY OF BUSINESS INDUSTRY (Cont'd)

(พันบาท In Thousand Baht)

รหัส Code	ประเภทธุรกิจ	จำนวน สถาน- ประกอบการ Number of establishments	จำนวนลูกจ้าง employees	รวม Total	ค่าจ้าง เงินเดือน Wages, salaries	โบนัส ฯลฯ Overtime bonus etc.	สวัสดิการและผลประโยชน์ตอบแทน Fringe benefits		เงินที่สถานประกอบการ จ่ายสมทบเข้ากองทุน เพื่อการประกันสังคม ฯลฯ Employer's contribution to social security	Category of business industry
							ค่ารักษาพยาบาล Medical care	อื่น ๆ Others		
46691	การขายส่งเคมีภัณฑ์ทางอุตสาหกรรม	30	72	7,418.0	6,336.4	800.0	-	-	281.6	Wholesale of industrial chemicals
46692	การขายส่งปุ๋ยและเคมีภัณฑ์ทางการเกษตร	228	871	106,372.7	100,431.8	1,866.0	567.1	1,064.5	2,443.3	Wholesale of fertilizers and agrochemical products
46693	การขายส่งยางพาราและพลาสติกขั้นต้น	131	487	55,938.5	52,708.0	2,663.6	22.5	-	544.4	Wholesale of rubber and plastic materials in primary forms
46694	การขายส่งบรรจุภัณฑ์ชนิดใช้ในทางอุตสาหกรรม	17	148	15,948.0	14,245.4	1,015.6	-	-	687.0	Wholesale of industrial or commercial containers
46695	การขายส่งของเสียและเศษวัสดุที่สามารถนำกลับมาใช้ใหม่	4,413	3,643	332,977.4	322,467.8	37.5	-	5,877.0	4,595.2	Wholesale of waste and scrap and materials for recycling
46699	การขายส่งผลิตภัณฑ์อื่นๆ ซึ่งมิได้จัดประเภทไว้ในที่อื่น	21	54	5,759.1	5,456.0	120.0	-	3.3	179.8	Wholesale of other products, n.e.c.
469	การขายส่งสินค้าทั่วไป	765	4,287	498,119.5	456,042.7	18,897.5	112.0	7,528.6	15,538.8	Non-specialized wholesale trade
4690	การขายส่งสินค้าทั่วไป	765	4,287	498,119.5	456,042.7	18,897.5	112.0	7,528.6	15,538.8	Non-specialized wholesale trade
46900	การขายส่งสินค้าทั่วไป	765	4,287	498,119.5	456,042.7	18,897.5	112.0	7,528.6	15,538.8	Non-specialized wholesale trade
47	การขายปลีก (ยกเว้นยานยนต์ และจักรยานยนต์)	226,635	213,158	20,596,750.6	18,777,010.6	1,139,747.9	12,623.7	198,424.6	468,943.8	Retail trade (except of motor vehicles and motorcycles)
471	ร้านขายปลีกสินค้าทั่วไป	168,348	128,160	10,276,514.0	9,517,343.7	616,463.1	8,610.9	53,907.7	80,188.6	Retail sale in non-specialized stores
4711	ร้านขายปลีกอาหาร เครื่องดื่ม หรือยาสูบ เป็นสินค้าหลัก	132,956	109,335	8,148,831.2	7,512,922.2	580,906.9	3,498.9	6,992.5	44,510.7	Retail sale in non-specialized stores with food, beverages or tobacco predominating
47111	ซูเปอร์มาร์เก็ต	137	827	129,053.9	102,483.9	22,200.9	498.4	142.6	3,728.2	Supermarkets
47112	ดิสเคาท์สโตร์/ซูเปอร์เซ็นเตอร์/ไฮเปอร์มาร์เก็ต	103	4,154	610,710.7	546,820.6	38,957.5	3,000.5	6,007.3	15,924.7	Discount stores/Supercenters/Hypermarkets
47113	ร้านสะดวกซื้อ/มินิมาร์ท	2,266	5,039	632,331.0	590,445.4	16,449.9	-	842.6	24,593.2	Convenience stores/Minimarts
47114	ร้านขายของชำ	130,450	99,316	6,776,735.5	6,273,172.3	503,298.6	-	-	264.6	Grocery stores
4719	ร้านขายปลีกสินค้าทั่วไปอื่นๆ	35,392	18,825	2,127,682.9	2,004,421.5	35,556.2	5,112.0	46,915.3	35,678.0	Other retail sale in non-specialized stores
47190	ร้านขายปลีกสินค้าทั่วไปอื่นๆ	35,392	18,825	2,127,682.9	2,004,421.5	35,556.2	5,112.0	46,915.3	35,678.0	Other retail sale in non-specialized stores
472	ร้านขายปลีกอาหาร เครื่องดื่ม และยาสูบ	4,431	3,719	384,144.2	359,772.8	4,204.8	783.9	10,557.3	8,825.5	Retail sale of food, beverages and tobacco in specialized stores
4721	ร้านขายปลีกอาหาร	3,914	2,937	304,543.8	283,259.8	3,842.4	783.9	9,732.3	6,925.4	Retail sale of food in specialized stores
47211	ร้านขายปลีกเนื้อสัตว์และผลิตภัณฑ์เนื้อสัตว์	1,206	1,096	117,855.3	110,694.7	528.0	52.5	4,098.0	2,482.1	Retail sale of meat and meat products in specialized stores
47212	ร้านขายปลีกปลาและผลิตภัณฑ์สัตว์น้ำ	364	165	13,638.6	13,206.8	94.1	-	70.6	267.1	Retail sale of fish and fish products in specialized stores

ตาราง 4 ค่าตอบแทนแรงงานของสถานประกอบการธุรกิจในปี 2556 จำแนกตามประเภทธุรกิจ (ต่อ)

TABLE 4 REMUNERATION OF BUSINESS ESTABLISHMENTS IN 2013 BY CATEGORY OF BUSINESS INDUSTRY (Cont'd)

(พันบาท In Thousand Baht)

รหัส Code	ประเภทธุรกิจ	จำนวน สถาน- ประกอบการ Number of establishments	จำนวนลูกจ้าง employees	รวม Total	ค่าจ้าง เงินเดือน Wages, salaries	โบนัส ฯลฯ Overtime bonus etc.	สวัสดิการและผลประโยชน์ตอบแทน Fringe benefits		เงินที่สถานประกอบการ จ่ายสมทบเข้ากองทุน เพื่อการประกันสังคม ฯลฯ Employer's contribution to social security	Category of business industry
							ค่ารักษาพยาบาล Medical care	อื่น ๆ Others		
47213	ร้านขายปลีกผักและผลไม้	640	214	20,306.3	19,664.0	-	-	72.0	570.3	Retail sale of fruit and vegetables in specialized stores
47214	ร้านขายปลีกข้าว	669	334	34,837.0	33,625.3	265.0	-	86.5	860.2	Retail sale of rice in specialized stores
47215	ร้านขายปลีกผลิตภัณฑ์ขนมอบ	296	279	26,265.6	24,524.8	-	-	1,248.5	492.2	Retail sale of bakery products in specialized stores
47219	ร้านขายปลีกอาหารอื่นๆ	739	849	91,641.0	81,544.2	2,955.3	731.4	4,156.7	2,253.5	Retail sale of other food products in specialized stores
4722	ร้านขายปลีกเครื่องดื่ม	500	777	79,083.5	76,019.5	362.4	-	825.0	1,876.6	Retail sale of beverages in specialized stores
47221	ร้านขายปลีกเครื่องดื่มที่มีแอลกอฮอล์	224	502	49,983.9	47,422.9	362.4	-	825.0	1,373.6	Retail sale of alcohol beverages in specialized stores
47222	ร้านขายปลีกเครื่องดื่มที่ไม่มีแอลกอฮอล์	276	275	29,099.6	28,596.6	-	-	-	503.0	Retail sale of non-alcohol beverages in specialized stores
4723	ร้านขายปลีกผลิตภัณฑ์ยาสูบ	17	5	517.0	493.4	-	-	-	23.5	Retail sale of tobacco products in specialized stores
47230	ร้านขายปลีกผลิตภัณฑ์ยาสูบ	17	5	517.0	493.4	-	-	-	23.5	Retail sale of tobacco products in specialized stores
473	ร้านขายปลีกเชื้อเพลิงยานยนต์	10,913	13,270	1,647,563.5	1,456,055.2	41,047.2	150.0	9,177.0	141,134.1	Retail sale of automotive fuel in specialized stores
4730	ร้านขายปลีกเชื้อเพลิงยานยนต์	10,913	13,270	1,647,563.5	1,456,055.2	41,047.2	150.0	9,177.0	141,134.1	Retail sale of automotive fuel in specialized stores
47300	ร้านขายปลีกเชื้อเพลิงยานยนต์	10,913	13,270	1,647,563.5	1,456,055.2	41,047.2	150.0	9,177.0	141,134.1	Retail sale of automotive fuel in specialized stores
474	ร้านขายปลีกอุปกรณ์สารสนเทศและอุปกรณ์สื่อสารโทรคมนาคม	4,739	5,947	888,635.5	694,924.7	149,393.4	159.8	18,657.4	25,500.1	Retail sale of information and communications equipment in specialized stores
4741	ร้านขายปลีกคอมพิวเตอร์ อุปกรณ์ต่อพ่วง ซอฟต์แวร์ และอุปกรณ์สื่อสารโทรคมนาคม	4,466	4,981	787,607.0	603,070.7	144,773.4	159.8	17,859.4	21,743.6	Retail sale of computers, peripheral units, software and telecommunications equipment in specialized stores
47411	ร้านขายปลีกคอมพิวเตอร์และอุปกรณ์ต่อพ่วง	978	2,509	324,216.1	301,002.9	8,866.9	159.8	2,799.2	11,387.3	Retail sale of computers and peripheral units in specialized stores
47412	ร้านขายปลีกเครื่องเล่นวีดีโอเกมและซอฟต์แวร์สำเร็จรูป	29	50	4,904.1	4,768.4	-	-	-	135.7	Retail sale of video game consoles and software in specialized stores
47413	ร้านขายปลีกอุปกรณ์สื่อสารโทรคมนาคม	3,459	2,423	458,486.8	297,299.5	135,906.5	-	15,060.3	10,220.6	Retail sale of telecommunications equipment in specialized stores
4742	ร้านขายปลีกอุปกรณ์ภาพและเสียง	273	966	101,028.5	91,854.0	4,620.0	-	798.0	3,756.5	Retail sale of audio and video equipment in specialized stores
47420	ร้านขายปลีกอุปกรณ์ภาพและเสียง	273	966	101,028.5	91,854.0	4,620.0	-	798.0	3,756.5	Retail sale of audio and video equipment in specialized stores

ตาราง 4 ค่าตอบแทนแรงงานของสถานประกอบการธุรกิจในปี 2556 จำแนกตามประเภทธุรกิจ (ต่อ)

TABLE 4 REMUNERATION OF BUSINESS ESTABLISHMENTS IN 2013 BY CATEGORY OF BUSINESS INDUSTRY (Cont'd)

(พันบาท In Thousand Baht)

รหัส Code	ประเภทธุรกิจ	จำนวน สถาน- ประกอบการ Number of establishments	จำนวนลูกจ้าง employees	รวม Total	ค่าจ้าง เงินเดือน Wages, salaries	โบนัส ฯลฯ Overtime bonus etc.	สวัสดิการและผลประโยชน์ตอบแทน Fringe benefits		เงินที่สถานประกอบการ จ่ายสมทบเข้ากองทุน เพื่อการประกันสังคม ฯลฯ Employer's contribution to social security	Category of business industry
							ค่ารักษาพยาบาล Medical care	อื่น ๆ Others		
475	ร้านขายปลีกอุปกรณ์อื่นๆ ชนิดใช้ในครัวเรือน	12,598	41,287	4,974,736.7	4,563,532.1	198,460.3	1,209.3	70,871.6	140,663.3	Retail sale of other household equipment in specialized stores
4751	ร้านขายปลีกสิ่งทอ	1,070	641	61,102.0	59,162.0	455.0	-	443.5	1,041.5	Retail sale of textiles in specialized stores
47511	ร้านขายปลีกผ้า	587	345	33,327.9	32,375.7	435.0	-	-	517.2	Retail sale of fabrics in specialized stores
47512	ร้านขายปลีกของใช้ในครัวเรือนที่ทำจากผ้า	282	132	12,639.9	12,028.2	-	-	443.5	168.3	Retail sale of household articles of textiles in specialized stores
47513	ร้านขายปลีกอุปกรณ์ตัดเย็บ	201	164	15,134.2	14,758.2	20.0	-	-	356.0	Retail sale of haberdashery in specialized stores
4752	ร้านขายปลีกเครื่องโลหะ สี และกระจก	5,187	28,545	3,474,614.0	3,194,155.0	129,301.5	684.7	45,286.0	105,186.9	Retail sale of hardware, paints and glass in specialized stores
47521	ร้านขายปลีกเครื่องโลหะ	105	357	48,758.5	44,885.8	712.4	-	1,496.0	1,664.4	Retail sale of hardware in specialized stores
47522	ร้านขายปลีกสี น้ำมันชักเงา และแล็กเกอร์	63	243	27,066.0	25,585.3	713.1	-	-	767.6	Retail sale of paints, varnishes and lacquers in specialized stores
47523	ร้านขายปลีกอุปกรณ์ระบบท่อ และเครื่องสุขภัณฑ์	117	619	72,171.2	67,100.2	2,160.0	72.9	179.4	2,658.8	Retail sale of plumbing, heating and sanitary equipment and supplies in specialized stores
47524	ร้านขายปลีกวัสดุก่อสร้างอื่นๆ	2,245	11,145	1,316,811.3	1,236,469.1	22,898.8	528.0	17,502.4	39,413.0	Retail sale of other construction materials in specialized stores
47525	ร้านขายปลีกวัสดุก่อสร้างหลายชนิด รวมถึงวัสดุอุปกรณ์และเครื่องมือชนิดนำไปใช้ทำงานได้ด้วยตัวเอง	2,657	16,181	2,009,807.0	1,820,114.6	102,817.2	83.8	26,108.2	60,683.2	Retail sale of a variety of construction materials including do-it-yourself material and equipment in specialized stores
4753	ร้านขายปลีกพรม สิ่งปูพื้น วัสดุปิดผนัง และปูพื้น	173	283	32,468.5	31,240.7	232.3	-	205.0	790.4	Retail sale of carpets, rugs, wall and floor coverings in specialized stores
47530	ร้านขายปลีกพรม สิ่งปูพื้น วัสดุปิดผนัง และปูพื้น	173	283	32,468.5	31,240.7	232.3	-	205.0	790.4	Retail sale of carpets, rugs, wall and floor coverings in specialized stores
4759	ร้านขายปลีกเครื่องใช้ไฟฟ้า เฟอร์นิเจอร์ อุปกรณ์ไฟฟ้าสำหรับให้แสงสว่าง และของใช้อื่นๆ ในครัวเรือน	6,168	11,818	1,406,552.2	1,278,974.4	68,471.5	524.6	24,937.2	33,644.5	Retail sale of electrical household appliances, furniture, lighting equipment and other household articles in specialized stores
47591	ร้านขายปลีกเฟอร์นิเจอร์ ชนิดใช้ในครัวเรือน	1,865	4,269	479,643.2	431,070.5	25,224.0	-	8,381.2	14,967.5	Retail sale of household furniture in specialized stores
47592	ร้านขายปลีกเครื่องดินเผา เครื่องแก้ว และเครื่องครัว	683	820	102,282.4	101,047.5	-	-	852.4	382.5	Retail sale of chinaware, glassware and kitchenware in specialized stores

ตาราง 4 ค่าตอบแทนแรงงานของสถานประกอบการธุรกิจในปี 2556 จำแนกตามประเภทธุรกิจ (ต่อ)

TABLE 4 REMUNERATION OF BUSINESS ESTABLISHMENTS IN 2013 BY CATEGORY OF BUSINESS INDUSTRY (Cont'd)

(พันบาท In Thousand Baht)

รหัส Code	ประเภทธุรกิจ	จำนวน สถาน- ประกอบการ Number of establishments	จำนวนลูกจ้าง Number of employees	รวม Total	ค่าจ้าง เงินเดือน Wages, salaries	โบนัส ฯลฯ Overtime bonus etc.	สวัสดิการและผลประโยชน์ตอบแทน Fringe benefits		เงินที่สถานประกอบการ จ่ายสมทบเข้ากองทุน เพื่อการประกันสังคม ฯลฯ Employer's contribution to social security	Category of business industry
							ค่ารักษาพยาบาล Medical care	อื่น ๆ Others		
47593	ร้านขายปลีกอุปกรณ์ไฟฟ้า สำหรับให้แสงสว่าง	162	407	57,406.0	50,055.1	5,572.8	-	590.1	1,188.0	Retail sale of lighting equipment in specialized stores
47594	ร้านขายปลีกเครื่องดนตรี และอุปกรณ์ที่เกี่ยวข้อง	60	34	4,047.8	3,824.0	106.3	-	-	117.5	Retail sale of musical instruments and related equipment in specialized stores
47595	ร้านขายปลีกเครื่องใช้ไฟฟ้า ชนิดใช้ในครัวเรือน	2,581	5,509	656,654.9	591,042.9	37,202.9	220.0	13,059.1	15,130.0	Retail sale of electrical household appliances in specialized stores
47599	ร้านขายปลีกของใช้อื่นๆ ในครัวเรือน ซึ่งมิได้จัดประเภทไว้ในที่อื่น	817	778	106,517.9	101,934.4	365.5	304.6	2,054.3	1,859.0	Retail sale of other household articles, n.e.c in specialized stores
476	ร้านขายปลีกสินค้าวัฒนธรรม และนันทนาการ	4,650	5,313	629,089.6	579,596.0	16,522.8	511.9	10,604.4	21,854.5	Retail sale of cultural and recreation goods in specialized stores
4761	ร้านขายปลีกหนังสือ หนังสือพิมพ์ และเครื่องเขียน	1,465	2,739	342,734.9	321,810.6	4,795.5	36.0	4,917.7	11,175.1	Retail sale of books, newspapers and stationary in specialized stores
47611	ร้านขายปลีกหนังสือ หนังสือพิมพ์ วารสาร และนิตยสาร	396	690	77,091.6	70,498.6	1,394.4	-	2,870.4	2,328.1	Retail sale of books, newspapers, periodicals and magazines in specialized stores
47612	ร้านขายปลีกเครื่องเขียน และเครื่องใช้สำนักงาน	1,069	2,049	265,643.4	251,312.1	3,401.1	36.0	2,047.2	8,847.0	Retail sale of stationary and office supplies in specialized stores
4762	ร้านขายปลีกสื่อบันทึกเสียงและภาพ	354	374	43,725.9	37,534.0	3,599.3	475.9	56.0	2,060.7	Retail sale of music and video recordings in specialized stores
47620	ร้านขายปลีกสื่อบันทึกเสียงและภาพ	354	374	43,725.9	37,534.0	3,599.3	475.9	56.0	2,060.7	Retail sale of music and video recordings in specialized stores
4763	ร้านขายปลีกเครื่องกีฬา	1,043	1,181	140,750.4	121,537.4	8,128.0	-	4,717.1	6,367.9	Retail sale of sporting equipment in specialized stores
47630	ร้านขายปลีกเครื่องกีฬา	1,043	1,181	140,750.4	121,537.4	8,128.0	-	4,717.1	6,367.9	Retail sale of sporting equipment in specialized stores
4764	ร้านขายปลีกเกมและของเล่น	226	92	10,147.6	10,018.0	-	-	-	129.6	Retail sale of games and toys in specialized stores
47640	ร้านขายปลีกเกมและของเล่น	226	92	10,147.6	10,018.0	-	-	-	129.6	Retail sale of games and toys in specialized stores
4769	ร้านขายปลีกสินค้าอื่นๆ ด้านวัฒนธรรม และนันทนาการ	1,562	927	91,730.8	88,696.0	-	-	913.6	2,121.2	Retail sale of other cultural and recreation goods in specialized stores
47691	ร้านขายปลีกผลิตภัณฑ์งานฝีมือคนไทย และของที่ระลึก	395	216	22,339.2	21,648.0	-	-	-	691.2	Retail sale of Thai handicrafts and souvenirs in specialized stores
47699	ร้านขายปลีกสินค้าอื่นๆ ด้านวัฒนธรรม และนันทนาการ ซึ่งมิได้จัดประเภทไว้ในที่อื่น	1,167	711	69,391.6	67,048.0	-	-	913.6	1,430.0	Retail sale of other cultural and recreation goods, n.e.c in specialized stores

ตาราง 4 ค่าตอบแทนแรงงานของสถานประกอบการธุรกิจในปี 2556 จำแนกตามประเภทธุรกิจ (ต่อ)

TABLE 4 REMUNERATION OF BUSINESS ESTABLISHMENTS IN 2013 BY CATEGORY OF BUSINESS INDUSTRY (Cont'd)

(พันบาท In Thousand Baht)

รหัส Code	ประเภทธุรกิจ	จำนวน สถาน- ประกอบการ Number of establishments	จำนวนลูกจ้าง employees	รวม Total	ค่าจ้าง เงินเดือน Wages, salaries	โบนัส ฯลฯ Overtime bonus etc.	สวัสดิการและผลประโยชน์ตอบแทน Fringe benefits		เงินที่สถานประกอบการ จ่ายสมทบเข้ากองทุน เพื่อการประกันสังคม ฯลฯ Employer's contribution to social security	Category of business industry
							ค่ารักษาพยาบาล Medical care	อื่น ๆ Others		
477	ร้านขายปลีกสินค้าประเภทอื่นๆ	20,668	14,666	1,666,881.3	1,501,726.7	95,574.5	1,198.0	24,321.2	44,060.9	Retail sale of other goods in specialized stores
4771	ร้านขายปลีกเสื้อผ้า รองเท้า และเครื่องหนัง	7,217	2,943	290,083.7	265,551.7	16,624.0	-	1,503.4	6,404.6	Retail sale of clothing, footwear and leather articles in specialized stores
47711	ร้านขายปลีกเสื้อผ้า	6,234	2,300	212,004.0	200,225.0	6,783.8	-	-	4,995.2	Retail sale of clothing in specialized stores
47712	ร้านขายปลีกรองเท้า	789	492	60,603.9	50,224.7	8,309.3	-	1,246.4	823.4	Retail sale of footwear in specialized stores
47713	ร้านขายปลีกเครื่องหนัง	194	151	17,475.8	15,102.0	1,530.9	-	257.0	585.9	Retail sale of leather articles in specialized stores
4772	ร้านขายปลีกสินค้าทางเภสัชกรรม และเวชภัณฑ์ เครื่องหอม และเครื่องประทินโฉม	3,921	3,959	462,003.0	430,959.7	11,717.9	210.3	5,671.1	13,444.0	Retail sale of pharmaceutical and medical goods, perfumeries and toilet preparation in specialized stores
47721	ร้านขายปลีกสินค้าทางเภสัชกรรม และเวชภัณฑ์	3,007	1,942	230,387.9	218,504.7	4,506.0	-	-	7,377.2	Retail sale of pharmaceutical and medical goods in specialized stores
47722	ร้านขายปลีกเครื่องหอม	65	65	4,345.7	4,345.7	-	-	-	-	Retail sale of perfumeries in specialized stores
47723	ร้านขายปลีกเครื่องสำอาง และเครื่องประทินโฉม	849	1,952	227,269.3	208,109.3	7,211.9	210.3	5,671.1	6,066.8	Retail sale of cosmetics and toilet preparations in specialized stores
4773	ร้านขายปลีกสินค้าใหม่อื่นๆ	9,081	7,407	879,028.4	771,365.3	66,907.7	987.7	16,357.0	23,410.7	Other retail sale of new goods in specialized stores
47731	ร้านขายปลีกนาฬิกา แวนตา และอุปกรณ์ถ่ายภาพ	937	1,306	188,976.4	181,753.6	446.5	-	173.6	6,602.7	Retail sale of watches, eyeglasses and photographic equipment in specialized stores
47732	ร้านขายปลีกเครื่องประดับเพชรพลอย	1,573	901	94,722.2	85,677.3	4,728.8	119.0	1,353.0	2,844.2	Retail sale of jewellery in specialized stores
47733	ร้านขายปลีกดอกไม้ ต้นไม้ และอุปกรณ์ที่เกี่ยวข้อง	3,760	2,455	235,371.6	224,521.7	1,057.9	275.9	2,939.8	6,576.3	Retail sale of flowers, plants and related equipment in specialized stores
47734	ร้านขายปลีกสัตว์เลี้ยง และอุปกรณ์ที่เกี่ยวข้อง	996	1,010	109,437.2	96,557.1	3,425.3	440.0	7,636.3	1,378.5	Retail sale of pet animals and related equipment in specialized stores
47735	ร้านขายปลีกก๊าซบรรจุถัง ถ่านไม้ และเชื้อเพลิงอื่นๆ สำหรับใช้ในครัวเรือน	904	659	65,759.1	59,140.1	1,958.4	152.8	3,054.7	1,453.0	Retail sale of household fuel oil, bottled gas, wood and other fuel in specialized stores
47739	ร้านขายปลีกสินค้าใหม่อื่นๆ ซึ่งมิได้จัดประเภทไว้ในที่อื่น	911	1,075	184,762.0	123,715.6	55,290.7	-	1,199.5	4,556.1	Other retail sale of new goods, n.e.c in specialized stores
4774	ร้านขายปลีกสินค้าใช้แล้ว	449	357	35,766.2	33,850.0	324.9	-	789.7	801.5	Retail sale of second-hand goods
47741	ร้านขายปลีกโบราณวัตถุ	4	-	-	-	-	-	-	-	Retail sale of antiques
47742	ร้านขายปลีกเสื้อผ้า รองเท้า และเครื่องหนัง ที่ใช้แล้ว	204	131	13,296.8	12,468.5	124.9	-	703.3	-	Retail sale of second hand clothing, footwear and leather articles

ตาราง 4 ค่าตอบแทนแรงงานของสถานประกอบการธุรกิจในปี 2556 จำแนกตามประเภทธุรกิจ (ต่อ)

TABLE 4 REMUNERATION OF BUSINESS ESTABLISHMENTS IN 2013 BY CATEGORY OF BUSINESS INDUSTRY (Cont'd)

(พันบาท In Thousand Baht)

รหัส Code	ประเภทธุรกิจ	จำนวน สถาน- ประกอบการ Number of establishments	จำนวนลูกจ้าง employees	รวม Total	ค่าจ้าง เงินเดือน Wages, salaries	โบนัส ฯลฯ Overtime bonus etc.	สวัสดิการและผลประโยชน์ตอบแทน Fringe benefits		เงินที่สถานประกอบการ จ่ายสมทบเข้ากองทุน เพื่อการประกันสังคม ฯลฯ Employer's contribution to social security	Category of business industry
							ค่ารักษาพยาบาล Medical care	อื่น ๆ Others		
47743	ร้านขายปลีกคอมพิวเตอร์และอุปกรณ์ สื่อสารโทรคมนาคมที่ใช้แล้ว	51	24	2,632.8	2,481.6	-	-	86.4	64.8	Retail sale of second hand computer and telecommunication equipment
47744	ร้านขายปลีกเครื่องใช้ไฟฟ้า และอิเล็กทรอนิกส์ ชนิดใช้ในครัวเรือนที่ใช้แล้ว	90	108	11,467.9	10,792.4	200.0	-	-	475.5	Retail sale of second hand electric household appliances and consumer electronics
47745	ร้านขายปลีกหนังสือ หนังสือพิมพ์ วารสาร และนิตยสาร ที่ใช้แล้ว	14	-	-	-	-	-	-	-	Retail sale of second hand books, newspapers, periodicals and magazines
47749	ร้านขายปลีกสินค้าใช้แล้วอื่นๆ	86	94	8,368.8	8,107.5	-	-	-	261.3	Retail sale of other second-hand goods
479	การขายปลีกโดยไม่มีร้าน	288	796	129,185.8	104,059.5	18,081.7	-	327.9	6,716.8	Retail trade not in stores, stalls or markets
4791	การขายปลีกโดยการรับสั่งสินค้าทางไปรษณีย์ โทรศัพท์ วิทยุ โทรศัพท์ และทางอินเทอร์เน็ต	4	28	4,703.2	3,830.0	720.0	-	-	153.2	Retail sale via mail order houses or via internet
47911	การขายปลีกโดยการรับสั่งสินค้าทางไปรษณีย์ โทรศัพท์ วิทยุ และโทรศัพท์	4	28	4,703.2	3,830.0	720.0	-	-	153.2	Retail sale via mail order houses
4799	การขายปลีกโดยไม่มีร้านด้วยวิธีอื่นๆ	284	768	124,482.6	100,229.5	17,361.7	-	327.9	6,563.6	Other retail sale not in stores, stalls or markets
47991	การขายตรง	284	768	124,482.6	100,229.5	17,361.7	-	327.9	6,563.6	Retail sale by direct sales
55	ที่พักแรม	2,465	15,799	1,971,819.6	1,791,334.4	44,514.9	3,611.7	50,929.1	81,429.5	Accommodation
551	ที่พักแรมระยะสั้น	2,359	15,623	1,953,420.0	1,773,952.5	44,185.5	3,577.7	50,743.1	80,961.2	Short term accommodation activities
5510	ที่พักแรมระยะสั้น	2,359	15,623	1,953,420.0	1,773,952.5	44,185.5	3,577.7	50,743.1	80,961.2	Short term accommodation activities
55101	โรงแรมและรีสอร์ท	2,187	15,402	1,931,901.8	1,753,799.5	44,114.0	3,577.7	49,947.8	80,462.8	Hotels and resort hotels
55102	เกสต์เฮ้าส์	72	147	14,447.2	13,494.5	71.5	-	466.8	414.5	Guesthouses
55103	ที่พักสัมพัสนวัฒนธรรมชนบท	78	45	4,798.8	4,429.5	-	-	328.5	40.8	Home stays
55109	ที่พักแรมระยะสั้นอื่นๆ สำหรับ นักเดินทาง/นักท่องเที่ยว	22	30	2,272.2	2,229.0	-	-	-	43.2	Other short term accommodation activities
552	ลานตั้งค่ายพักแรม ที่จอดรถพ่วง และที่ตั้งที่พักแบบเคลื่อนที่	3	57	D	D	D	D	D	D	Camping grounds, recreational vehicle parks and trailer parks
5520	ลานตั้งค่ายพักแรม ที่จอดรถพ่วง และที่ตั้งที่พักแบบเคลื่อนที่	3	57	D	D	D	D	D	D	Camping grounds, recreational vehicle parks and trailer parks
55200	ลานตั้งค่ายพักแรม ที่จอดรถพ่วง และที่ตั้งที่พักแบบเคลื่อนที่	3	57	D	D	D	D	D	D	Camping grounds, recreational vehicle parks and trailer parks

ตาราง 4 ค่าตอบแทนแรงงานของสถานประกอบการธุรกิจในปี 2556 จำแนกตามประเภทธุรกิจ (ต่อ)

TABLE 4 REMUNERATION OF BUSINESS ESTABLISHMENTS IN 2013 BY CATEGORY OF BUSINESS INDUSTRY (Cont'd)

(พันบาท In Thousand Baht)

รหัส Code	ประเภทธุรกิจ	จำนวน	จำนวนลูกจ้าง	รวม	ค่าจ้าง	โบนัส ฯลฯ	สวัสดิการและผลประโยชน์ตอบแทน		เงินที่สถานประกอบการ	Category of business industry
		สถาน- ประกอบการ	Number of employees	Total	เงินเดือน Wages, salaries	Overtime bonus etc.	Fringe benefits		จ่ายสมทบเข้ากองทุน เพื่อการประกันสังคม ฯลฯ	
		Number of establishments					ค่ารักษาพยาบาล Medical care	อื่น ๆ Others	Employer's contribution to social security	
559	ที่พักแรมประเภทอื่นๆ	103	119	13,299.6	12,331.9	329.4	34.0	136.0	468.3	Other accommodation
5590	ที่พักแรมประเภทอื่นๆ	103	119	13,299.6	12,331.9	329.4	34.0	136.0	468.3	Other accommodation
55901	การบริการห้องพักหรือที่พักอาศัย สำหรับนักเรียน/นักศึกษา	17	111	12,675.6	11,707.9	329.4	34.0	136.0	468.3	Accommodation for students
55909	การบริการที่พักแรมประเภทอื่นๆ ซึ่งมิได้จัดประเภทไว้ในที่อื่น	86	8	624.0	624.0	-	-	-	-	Other accommodation, n.e.c
56	การบริการอาหารและเครื่องดื่ม	54,611	46,347	4,143,086.9	3,889,629.4	78,208.0	3,170.6	95,540.3	76,538.6	Food and beverage service activities
561	การบริการอาหาร	50,861	40,182	3,568,721.8	3,346,745.2	71,487.4	2,670.6	87,573.6	60,244.9	Restaurants and mobile food service activities
5610	การบริการอาหาร	50,861	40,182	3,568,721.8	3,346,745.2	71,487.4	2,670.6	87,573.6	60,244.9	Restaurants and mobile food service activities
56101	การบริการอาหารในภัตตาคาร/ร้านอาหาร	50,861	40,182	3,568,721.8	3,346,745.2	71,487.4	2,670.6	87,573.6	60,244.9	Restaurants activities
562	การบริการจัดเลี้ยงนอกสถานที่ และการบริการอาหารประเภทอื่นๆ	574	1,430	83,461.7	81,931.2	-	-	1,461.5	69.0	Event catering and other food service activities
5621	การบริการจัดเลี้ยงนอกสถานที่	295	1,322	71,925.3	70,491.1	-	-	1,365.1	69.0	Event catering
56210	การบริการจัดเลี้ยงนอกสถานที่	295	1,322	71,925.3	70,491.1	-	-	1,365.1	69.0	Event catering
5629	การบริการอาหารประเภทอื่นๆ	279	108	11,536.5	11,440.0	-	-	96.4	-	Other food service activities
56292	การดำเนินงานของโรงอาหาร	279	108	11,536.5	11,440.0	-	-	96.4	-	Operation of canteen
563	การบริการเครื่องดื่ม	3,176	4,735	490,903.4	460,953.0	6,720.6	500.0	6,505.2	16,224.6	Beverage serving activities
5630	การบริการเครื่องดื่ม	3,176	4,735	490,903.4	460,953.0	6,720.6	500.0	6,505.2	16,224.6	Beverage serving activities
56301	การบริการเครื่องดื่มที่มีแอลกอฮอล์ เป็นหลักในร้าน	502	2,463	252,731.4	236,493.2	1,422.1	500.0	6,167.6	8,148.6	Beverage serving activities in store, of mostly alcoholic beverages
56302	การบริการเครื่องดื่มที่ไม่มีแอลกอฮอล์ เป็นหลักในร้าน	2,674	2,272	238,172.0	224,459.9	5,298.5	-	337.6	8,076.0	Beverage serving activities in store, of mostly non-alcoholic beverages
59	การผลิตภาพยนตร์ วิดีทัศน์ และรายการ โทรทัศน์ การบันทึกเสียงลงบนสื่อ และการจัดพิมพ์จำหน่าย หรือเผยแพร่ดนตรี	228	797	78,857.3	75,185.3	704.7	35.0	380.8	2,551.6	Motion picture, video and television programme production, sound recording and music publishing activities
591	กิจกรรมที่เกี่ยวข้องกับภาพยนตร์ วีดิทัศน์ และรายการโทรทัศน์	221	797	78,857.3	75,185.3	704.7	35.0	380.8	2,551.6	Motion picture, video and television programme activities
5911	การผลิตภาพยนตร์ วิดีทัศน์ และรายการโทรทัศน์	1	25	D	D	D	D	D	D	Motion picture, video and television programme production activities

ตาราง 4 ค่าตอบแทนแรงงานของสถานประกอบการธุรกิจในปี 2556 จำแนกตามประเภทธุรกิจ (ต่อ)

TABLE 4 REMUNERATION OF BUSINESS ESTABLISHMENTS IN 2013 BY CATEGORY OF BUSINESS INDUSTRY (Cont'd)

(พันบาท In Thousand Baht)

รหัส Code	ประเภทธุรกิจ	จำนวน สถาน- ประกอบการ Number of establishments	จำนวนลูกจ้าง employees	รวม Total	ค่าจ้าง เงินเดือน Wages, salaries	โบนัส ฯลฯ Overtime bonus etc.	สวัสดิการและผลประโยชน์ตอบแทน Fringe benefits		เงินที่สถานประกอบการ จ่ายสมทบเข้ากองทุน เพื่อการประกันสังคม ฯลฯ Employer's contribution to social security	Category of business industry
							ค่ารักษาพยาบาล Medical care	อื่น ๆ Others		
59111	การผลิตภาพยนตร์และวีดิทัศน์	1	25	D	D	D	D	D	D	Motion picture and video production activities
5912	กิจกรรมภายหลังการผลิตภาพยนตร์ วีดิทัศน์ และรายการโทรทัศน์	17	35	4,239.6	4,065.6	-	-	-	174.0	Motion picture, video and television programme post-production activities
59121	การบริการตัดต่อภาพและเสียง	17	35	4,239.6	4,065.6	-	-	-	174.0	Audio-visual editing activities
5913	การเผยแพร่ภาพยนตร์ วีดิทัศน์ และรายการโทรทัศน์	1	3	D	D	D	D	D	D	Motion picture, video and television programme distribution activities
59131	การเผยแพร่ภาพยนตร์ วีดิทัศน์ และรายการโทรทัศน์	1	3	D	D	D	D	D	D	Motion picture, video and television programme distribution activities
5914	การฉายภาพยนตร์	202	734	71,315.7	67,903.7	704.7	35.0	380.8	2,291.6	Motion picture projection activities
59140	การฉายภาพยนตร์	202	734	71,315.7	67,903.7	704.7	35.0	380.8	2,291.6	Motion picture projection activities
592	<i>การบันทึกเสียงลงบนสื่อและการ จัดพิมพ์จำหน่ายหรือเผยแพร่ดนตรี</i>	7	-	-	-	-	-	-	-	<i>Sound recording and music publishing activities</i>
5920	การบันทึกเสียงลงบนสื่อและการ จัดพิมพ์จำหน่ายหรือเผยแพร่ดนตรี	7	-	-	-	-	-	-	-	Sound recording and music publishing activities
59201	การบันทึกเสียงลงบนสื่อ	7	-	-	-	-	-	-	-	Sound recording activities
60	การจัดผังรายการและการแพร่ภาพกระจายเสียง	371	990	118,838.2	113,814.9	1,228.0	240.0	1,818.0	1,737.3	Programming and broadcasting activities
601	<i>การออกอากาศทางวิทยุกระจายเสียง</i>	366	964	115,565.4	110,706.9	1,188.0	240.0	1,818.0	1,612.5	<i>Radio broadcasting</i>
6010	การออกอากาศทางวิทยุกระจายเสียง	366	964	115,565.4	110,706.9	1,188.0	240.0	1,818.0	1,612.5	Radio broadcasting
60101	การออกอากาศทางวิทยุกระจายเสียง (ยกเว้นทางออนไลน์)	366	964	115,565.4	110,706.9	1,188.0	240.0	1,818.0	1,612.5	Radio broadcasting (except on-line)
602	<i>การจัดผังรายการและการแพร่ภาพ กระจายเสียงทางโทรทัศน์</i>	5	26	3,272.8	3,108.0	40.0	-	-	124.8	<i>Television programming and broadcasting activities</i>
6020	การจัดผังรายการและการแพร่ภาพ กระจายเสียงทางโทรทัศน์	5	26	3,272.8	3,108.0	40.0	-	-	124.8	Television programming and broadcasting activities
60201	การจัดผังรายการและการแพร่ภาพ กระจายเสียงทางโทรทัศน์ โดยไม่ต้อง สมัครสมาชิก (ยกเว้นทางออนไลน์)	2	6	D	D	D	D	D	D	Unsubscription television programming and broadcasting activities (except on-line)
60202	การจัดผังรายการและการแพร่ภาพ กระจายเสียงทางโทรทัศน์ โดยสมัครสมาชิก (ยกเว้นทางออนไลน์)	3	20	D	D	D	D	D	D	Subscription television programming and broadcasting activities (except on-line)

ตาราง 4 ค่าตอบแทนแรงงานของสถานประกอบการธุรกิจในปี 2556 จำแนกตามประเภทธุรกิจ (ต่อ)

TABLE 4 REMUNERATION OF BUSINESS ESTABLISHMENTS IN 2013 BY CATEGORY OF BUSINESS INDUSTRY (Cont'd)

(พันบาท In Thousand Baht)

รหัส Code	ประเภทธุรกิจ	จำนวน สถาน- ประกอบการ Number of establishments	จำนวนลูกจ้าง employees	รวม Total	ค่าจ้าง เงินเดือน Wages, salaries	โบนัส ฯลฯ Overtime bonus etc.	สวัสดิการและผลประโยชน์ตอบแทน Fringe benefits		เงินที่สถานประกอบการ จ่ายสมทบเข้ากองทุน เพื่อการประกันสังคม ฯลฯ Employer's contribution to social security	Category of business industry
							ค่ารักษาพยาบาล Medical care	อื่น ๆ Others		
62	การจัดทำโปรแกรมคอมพิวเตอร์ การให้คำปรึกษาเกี่ยวกับคอมพิวเตอร์ และกิจกรรมที่เกี่ยวข้อง	36	97	18,161.1	16,060.6	1,331.7	5.5	195.2	568.1	Computer programming, consultancy and related activities
620	การจัดทำโปรแกรมคอมพิวเตอร์ การให้คำปรึกษาเกี่ยวกับคอมพิวเตอร์ และกิจกรรมที่เกี่ยวข้อง	36	97	18,161.1	16,060.6	1,331.7	5.5	195.2	568.1	Computer programming, consultancy and related activities
6201	การจัดทำโปรแกรม คอมพิวเตอร์ ตามวัตถุประสงค์ของผู้ใช้	19	34	6,866.7	6,301.6	197.5	-	105.0	262.6	Computer programming activities
62011	การจัดทำโปรแกรมเว็บเพจและ เครือข่ายตามวัตถุประสงค์ของผู้ใช้	7	28	6,237.0	5,740.0	157.5	-	105.0	234.5	Web pages and networks programming activities
62012	การจัดทำโปรแกรมคอมพิวเตอร์ ตามวัตถุประสงค์ของผู้ใช้ (ยกเว้นโปรแกรมเว็บเพจและเครือข่าย)	12	6	629.7	561.6	40.0	-	-	28.1	Computer programming activities (except web pages and networks programming activities)
6202	การให้คำปรึกษาเกี่ยวกับคอมพิวเตอร์ และการจัดการสิ่งอำนวยความสะดวก ด้านคอมพิวเตอร์	13	42	5,804.4	5,511.6	137.0	-	-	155.8	Computer consultancy and computer facilities management activities
62021	การให้คำปรึกษาด้านฮาร์ดแวร์	3	19	D	D	D	D	D	D	Hardware consultancy activities
62022	การให้คำปรึกษาด้านซอฟต์แวร์	8	17	3,152.4	3,086.0	12.0	-	-	54.4	Software consultancy activities
62023	การจัดการสิ่งอำนวยความสะดวกด้านคอมพิวเตอร์	2	6	D	D	D	D	D	D	Computer facilities management activities
6209	การบริการเทคโนโลยีสารสนเทศ และคอมพิวเตอร์อื่นๆ	4	21	5,490.0	4,247.4	997.2	5.5	90.2	149.7	Other information technology and computer services activities
62090	การบริการเทคโนโลยีสารสนเทศ และคอมพิวเตอร์อื่นๆ	4	21	5,490.0	4,247.4	997.2	5.5	90.2	149.7	Other information technology and computer services activities

ตาราง 4 ค่าตอบแทนแรงงานของสถานประกอบการธุรกิจในปี 2556 จำแนกตามประเภทธุรกิจ (ต่อ)

TABLE 4 REMUNERATION OF BUSINESS ESTABLISHMENTS IN 2013 BY CATEGORY OF BUSINESS INDUSTRY (Cont'd)

(พันบาท In Thousand Baht)

รหัส Code	ประเภทธุรกิจ	จำนวน สถาน- ประกอบการ Number of establishments	จำนวนลูกจ้าง employees	รวม Total	ค่าจ้าง เงินเดือน Wages, salaries	โบนัส ฯลฯ Overtime bonus etc.	สวัสดิการและผลประโยชน์ตอบแทน Fringe benefits		เงินที่สถานประกอบการ จ่ายสมทบเข้ากองทุน เพื่อการประกันสังคม ฯลฯ Employer's contribution to social security	Category of business industry
							ค่ารักษาพยาบาล Medical care	อื่น ๆ Others		
63	การบริการสารสนเทศ	10	34	5,423.1	5,221.0	-	-	-	202.1	Information service activities
631	การประมวลผลข้อมูล การจัดการ และการให้เข้าพื้นที่บนเครื่องแม่ข่าย และกิจกรรมที่เกี่ยวข้อง รวมถึงเว็บท่า	1	5	D	D	D	D	D	D	Data processing, hosting and related activities; web portals
6312	เว็บท่า	1	5	D	D	D	D	D	D	Web portals
63120	เว็บท่า	1	5	D	D	D	D	D	D	Web portals
639	การบริการสารสนเทศอื่นๆ	9	29	4,780.5	4,609.0	-	-	-	171.5	Other information service activities
6391	กิจกรรมสำนักข่าว	9	29	4,780.5	4,609.0	-	-	-	171.5	News agency activities
63911	กิจกรรมสำนักข่าวสิ่งพิมพ์	9	29	4,780.5	4,609.0	-	-	-	171.5	News agency activities to newspapers and periodicals
68	กิจกรรมอสังหาริมทรัพย์	15,617	13,046	1,479,272.3	1,402,825.8	27,990.9	370.9	3,514.3	44,570.4	Real estate activities
681	กิจกรรมอสังหาริมทรัพย์ที่เป็นของ ตนเองหรือเช่าจากผู้อื่น	15,556	12,579	1,411,343.8	1,343,204.0	21,752.2	360.9	3,244.3	42,782.4	Real estate activities with own or leased property
6810	กิจกรรมอสังหาริมทรัพย์ที่เป็นของ ตนเองหรือเช่าจากผู้อื่น	15,556	12,579	1,411,343.8	1,343,204.0	21,752.2	360.9	3,244.3	42,782.4	Real estate activities with own or leased property
68101	การซื้อและการขายอสังหาริมทรัพย์ ที่เป็นของตนเองเพื่อการอยู่อาศัย	128	592	91,120.7	84,094.6	2,723.5	-	279.6	4,023.1	Buying and selling of on own account of residential buildings
68103	การให้เช่าและการดำเนินการเกี่ยวกับ อสังหาริมทรัพย์ที่เป็นของตนเองหรือ เช่าจากผู้อื่นเพื่อการอยู่อาศัย	14,999	10,090	1,086,105.7	1,040,192.1	14,421.7	141.2	115.2	31,235.5	Renting and operating of self-owned or leased of residential buildings
68104	การให้เช่าและการดำเนินการเกี่ยวกับ อสังหาริมทรัพย์ที่เป็นของตนเองหรือ เช่าจากผู้อื่น ที่ไม่ใช่เพื่อการอยู่อาศัย	429	1,896	234,117.4	218,917.3	4,607.0	219.7	2,849.5	7,523.8	Renting and operating of self-owned or leased of non-residential buildings
682	กิจกรรมอสังหาริมทรัพย์ โดยได้รับ ค่าตอบแทนหรือตามสัญญาจ้าง	61	467	67,928.5	59,621.8	6,238.7	10.0	270.0	1,788.0	Real estate activities on a fee or contract basis
6820	กิจกรรมอสังหาริมทรัพย์ โดยได้รับ ค่าตอบแทนหรือตามสัญญาจ้าง	61	467	67,928.5	59,621.8	6,238.7	10.0	270.0	1,788.0	Real estate activities on a fee or contract basis

ตาราง 4 ค่าตอบแทนแรงงานของสถานประกอบการธุรกิจในปี 2556 จำแนกตามประเภทธุรกิจ (ต่อ)

TABLE 4 REMUNERATION OF BUSINESS ESTABLISHMENTS IN 2013 BY CATEGORY OF BUSINESS INDUSTRY (Cont'd)

(พันบาท In Thousand Baht)

รหัส Code	ประเภทธุรกิจ	จำนวน สถาน- ประกอบการ Number of establishments	จำนวนลูกจ้าง employees	รวม Total	ค่าจ้าง เงินเดือน Wages, salaries	โบนัส ฯลฯ Overtime bonus etc.	สวัสดิการและผลประโยชน์ตอบแทน Fringe benefits		เงินที่สถานประกอบการ จ่ายสมทบเข้ากองทุน เพื่อการประกันสังคม ฯลฯ Employer's contribution to social security	Category of business industry
							ค่ารักษาพยาบาล Medical care	อื่น ๆ Others		
68201	กิจกรรมของตัวแทนอสังหาริมทรัพย์ โดยได้รับค่าตอบแทนหรือตามสัญญาจ้าง	56	426	60,014.3	53,525.8	4,738.7	10.0	230.0	1,509.8	Activities of real estate agents and brokers on a fee or contract basis
68202	การบริหารจัดการอสังหาริมทรัพย์ โดยได้รับค่าตอบแทนหรือตามสัญญาจ้าง	5	41	7,914.2	6,096.0	1,500.0	-	40.0	278.2	Management of real estate on a fee or contract basis
69	กิจกรรมทางกฎหมายและการบัญชี	1,381	1,491	185,941.7	174,524.4	3,990.2	21.6	1,588.4	5,817.2	Legal and accounting activities
<i>691</i>	<i>กิจกรรมทางกฎหมาย</i>	<i>1,167</i>	<i>424</i>	<i>48,392.7</i>	<i>46,570.0</i>	<i>-</i>	<i>-</i>	<i>-</i>	<i>1,822.7</i>	<i>Legal activities</i>
6910	กิจกรรมทางกฎหมาย	1,167	424	48,392.7	46,570.0	-	-	-	1,822.7	Legal activities
69100	กิจกรรมทางกฎหมาย	1,167	424	48,392.7	46,570.0	-	-	-	1,822.7	Legal activities
692	กิจกรรมการบัญชี การทำบัญชี และการตรวจสอบบัญชี การให้คำปรึกษาด้านภาษี	214	1,067	137,549.0	127,954.4	3,990.2	21.6	1,588.4	3,994.5	Accounting, bookkeeping and auditing activities; tax consultancy
6920	กิจกรรมการบัญชี การทำบัญชี และการตรวจสอบบัญชี การให้คำปรึกษาด้านภาษี	214	1,067	137,549.0	127,954.4	3,990.2	21.6	1,588.4	3,994.5	Accounting, bookkeeping and auditing activities; tax consultancy
69200	กิจกรรมการบัญชี การทำบัญชี และการตรวจสอบบัญชี การให้คำปรึกษา ด้านภาษี	214	1,067	137,549.0	127,954.4	3,990.2	21.6	1,588.4	3,994.5	Accounting, bookkeeping and auditing activities; tax consultancy
71	กิจกรรมด้านสถาปัตยกรรม และวิศวกรรม รวมถึงการทดสอบ และการวิเคราะห์ทางเทคนิค	223	1,075	156,429.9	146,161.1	4,589.8	-	416.3	5,262.7	Architectural and engineering activities; technical testing and analysis
<i>711</i>	<i>กิจกรรมด้านสถาปัตยกรรม และวิศวกรรม และการให้คำปรึกษาด้านเทคนิคที่เกี่ยวข้อง</i>	<i>84</i>	<i>534</i>	<i>88,508.7</i>	<i>82,600.2</i>	<i>3,255.1</i>	<i>-</i>	<i>100.0</i>	<i>2,553.4</i>	<i>Architectural and engineering activities and related technical consultancy</i>
7110	กิจกรรมด้านสถาปัตยกรรม และวิศวกรรม และการให้คำปรึกษาด้านเทคนิคที่เกี่ยวข้อง	84	534	88,508.7	82,600.2	3,255.1	-	100.0	2,553.4	Architectural and engineering activities and related technical consultancy
71101	กิจกรรมด้านสถาปัตยกรรม และการให้คำปรึกษาที่เกี่ยวข้อง	70	468	79,736.0	74,179.7	3,255.1	-	100.0	2,201.2	Architectural activities and related technical consultancy
71102	กิจกรรมด้านวิศวกรรม และการให้คำปรึกษาที่เกี่ยวข้อง	7	24	2,611.9	2,510.4	-	-	-	101.5	Engineering activities and related technical consultancy
71103	กิจกรรมด้านธรณีฟิสิกส์ ธรณีวิทยา และการให้คำปรึกษาที่เกี่ยวข้อง	7	42	6,160.8	5,910.2	-	-	-	250.6	Geophysical, geologic activities and related technical consultancy

ตาราง 4 ค่าตอบแทนแรงงานของสถานประกอบการธุรกิจในปี 2556 จำแนกตามประเภทธุรกิจ (ต่อ)

TABLE 4 REMUNERATION OF BUSINESS ESTABLISHMENTS IN 2013 BY CATEGORY OF BUSINESS INDUSTRY (Cont'd)

(พันบาท In Thousand Baht)

รหัส Code	ประเภทธุรกิจ	จำนวน สถาน- ประกอบการ Number of establishments	จำนวนลูกจ้าง employees	รวม Total	ค่าจ้าง เงินเดือน Wages, salaries	โบนัส ฯลฯ Overtime bonus etc.	สวัสดิการและผลประโยชน์ตอบแทน Fringe benefits		เงินที่สถานประกอบการ จ่ายสมทบเข้ากองทุน เพื่อการประกันสังคม ฯลฯ Employer's contribution to social security	Category of business industry
							ค่ารักษาพยาบาล Medical care	อื่น ๆ Others		
712	การทดสอบและวิเคราะห์ทางเทคนิค	139	541	67,921.2	63,560.9	1,334.7	-	316.3	2,709.3	Technical testing and analysis
7120	การทดสอบและวิเคราะห์ทางเทคนิค	139	541	67,921.2	63,560.9	1,334.7	-	316.3	2,709.3	Technical testing and analysis
71202	การตรวจสอบสภาพยานยนต์ทางเทคนิค	139	541	67,921.2	63,560.9	1,334.7	-	316.3	2,709.3	Technical inspection services of motor vehicles
73	การโฆษณาและการวิจัยตลาด	1,094	1,367	142,651.8	133,961.8	1,288.7	159.6	4,748.9	2,492.8	Advertising and market research
731	การโฆษณา	1,094	1,367	142,651.8	133,961.8	1,288.7	159.6	4,748.9	2,492.8	Advertising
7310	การโฆษณา	1,094	1,367	142,651.8	133,961.8	1,288.7	159.6	4,748.9	2,492.8	Advertising
73101	กิจกรรมของบริษัทโฆษณา	1,078	1,351	141,254.1	132,617.8	1,288.7	159.6	4,748.9	2,439.1	Advertising activities
73102	กิจกรรมของตัวแทนขายสื่อโฆษณา	16	16	1,397.8	1,344.0	-	-	-	53.8	Media representation activities
74	กิจกรรมทางวิชาชีพ วิทยาศาสตร์ และเทคโนโลยีอื่นๆ	1,387	1,539	192,397.4	186,809.4	854.8	15.0	43.1	4,675.2	Other professional, scientific and technical activities
741	กิจกรรมการออกแบบเฉพาะด้าน	33	129	15,429.8	14,664.0	256.0	15.0	43.1	451.7	Specialized design activities
7410	กิจกรรมการออกแบบเฉพาะด้าน	33	129	15,429.8	14,664.0	256.0	15.0	43.1	451.7	Specialized design activities
74101	กิจกรรมการออกแบบตกแต่งภายใน	20	116	14,220.8	13,494.0	256.0	15.0	43.1	412.7	Interior decorators activities
74109	กิจกรรมการออกแบบเฉพาะด้านอื่นๆ	13	13	1,209.0	1,170.0	-	-	-	39.0	Other specialized design activities
742	กิจกรรมการถ่ายภาพ	1,312	1,223	146,533.8	143,004.0	598.8	-	-	2,931.0	Photographic activities
7420	กิจกรรมการถ่ายภาพ	1,312	1,223	146,533.8	143,004.0	598.8	-	-	2,931.0	Photographic activities
74200	กิจกรรมการถ่ายภาพ	1,312	1,223	146,533.8	143,004.0	598.8	-	-	2,931.0	Photographic activities
749	กิจกรรมทางวิชาชีพ วิทยาศาสตร์ และเทคโนโลยีอื่นๆ ซึ่งมีได้จัดประเภทไว้ในที่อื่น	42	186	30,433.8	29,141.4	-	-	-	1,292.5	Other professional, scientific and technical activities n.e.c.
7490	กิจกรรมทางวิชาชีพ วิทยาศาสตร์ และเทคโนโลยีอื่นๆ ซึ่งมีได้จัดประเภทไว้ในที่อื่น	42	186	30,433.8	29,141.4	-	-	-	1,292.5	Other professional, scientific and technical activities n.e.c.
74901	กิจกรรมการแปลและล่าม	16	13	1,911.5	1,829.4	-	-	-	82.1	Translation and interpretation activities
74909	กิจกรรมทางวิชาชีพ วิทยาศาสตร์ และเทคนิคอื่นๆ ซึ่งมิได้จัดประเภทไว้ในที่อื่น	26	173	28,522.4	27,312.0	-	-	-	1,210.4	Other professional, scientific and technical activities n.e.c.

ตาราง 4 ค่าตอบแทนแรงงานของสถานประกอบการธุรกิจในปี 2556 จำแนกตามประเภทธุรกิจ (ต่อ)

TABLE 4 REMUNERATION OF BUSINESS ESTABLISHMENTS IN 2013 BY CATEGORY OF BUSINESS INDUSTRY (Cont'd)

(พันบาท In Thousand Baht)

รหัส Code	ประเภทธุรกิจ	จำนวน สถาน- ประกอบการ Number of establishments	จำนวนลูกจ้าง employees	รวม Total	ค่าจ้าง เงินเดือน Wages, salaries	โบนัส ฯลฯ Overtime bonus etc.	สวัสดิการและผลประโยชน์ตอบแทน Fringe benefits		เงินที่สถานประกอบการ จ่ายสมทบเข้ากองทุน เพื่อการประกันสังคม ฯลฯ Employer's contribution to social security	Category of business industry
							ค่ารักษาพยาบาล Medical care	อื่น ๆ Others		
77	กิจกรรมการให้เช่า	3,603	3,285	247,073.7	240,349.2	410.0	33.5	1,921.5	4,359.5	Rental and leasing activities
771	การให้เช่ายานยนต์	108	197	22,880.4	21,952.2	140.0	-	-	788.2	Renting and leasing of motor vehicles
7710	การให้เช่ายานยนต์	108	197	22,880.4	21,952.2	140.0	-	-	788.2	Renting and leasing of motor vehicles
77101	การให้เช่ายานยนต์ชนิดนั่งส่วนบุคคล รถกระบะ รถตู้ และรถขนาดเล็ก ที่คล้ายกัน	94	118	13,713.9	13,137.7	140.0	-	-	436.2	Renting of passenger car, pick-up truck, van and similar light motor vehicles
77109	การให้เช่ายานยนต์ชนิดรถบรรทุก และยานยนต์หนักอื่นๆ	14	79	9,166.5	8,814.5	-	-	-	352.0	Renting of trucks and other heavy motor vehicles
772	การให้เช่าของใช้ส่วนบุคคล และของใช้ในครัวเรือน	2,585	1,963	126,948.2	123,658.1	-	-	150.0	3,140.1	Renting and leasing of personal and household goods
7721	การให้เช่าเครื่องอุปโภคเพื่อการนันทนาการ และการกีฬา	42	8	898.8	748.8	-	-	150.0	-	Renting and leasing of recreational and sports goods
77210	การให้เช่าเครื่องอุปโภคเพื่อการนันทนาการ และการกีฬา	42	8	898.8	748.8	-	-	150.0	-	Renting and leasing of recreational and sports goods
7722	การให้เช่าสื่อบันทึกเสียงและภาพ	409	136	11,689.2	11,431.5	-	-	-	257.7	Renting of video tapes and disks
77220	การให้เช่าสื่อบันทึกเสียงและภาพ	409	136	11,689.2	11,431.5	-	-	-	257.7	Renting of video tapes and disks
7729	การให้เช่าของใช้ส่วนบุคคล และของใช้ในครัวเรือนอื่นๆ	2,134	1,819	114,360.2	111,477.8	-	-	-	2,882.4	Renting and leasing of other personal and household goods
77291	การให้เช่าหนังสือ	247	18	1,651.4	1,651.4	-	-	-	-	Renting and leasing of books
77299	การให้เช่าของใช้ส่วนบุคคล และของใช้ในครัวเรือนอื่นๆ ซึ่งไม่ได้จัดประเภทไว้ในที่อื่น	1,887	1,801	112,708.8	109,826.4	-	-	-	2,882.4	Renting and leasing of other personal and household goods, n.e.c
773	การให้เช่าเครื่องจักร อุปกรณ์ และสินค้าที่จับต้องได้อื่นๆ	910	1,125	97,245.1	94,738.9	270.0	33.5	1,771.5	431.2	Renting and leasing of other machinery, equipment and tangible goods
7730	การให้เช่าเครื่องจักร อุปกรณ์ และสินค้าที่จับต้องได้อื่นๆ	910	1,125	97,245.1	94,738.9	270.0	33.5	1,771.5	431.2	Renting and leasing of other machinery, equipment and tangible goods
77301	การให้เช่าเครื่องอุปกรณ์การขนส่งทางบก (ยกเว้นยานยนต์)	6	-	-	-	-	-	-	-	Renting and leasing of land-transport equipment (other than motor vehicles)
77302	การให้เช่าเครื่องอุปกรณ์การขนส่งน้ำ	1	-	-	-	-	-	-	-	Renting and leasing of water-transport equipment
77304	การให้เช่าเครื่องจักรและอุปกรณ์ ทางการเกษตรและการป่าไม้	72	86	2,310.5	2,203.2	-	-	107.3	-	Renting and leasing of agricultural and forestry machinery and equipment

ตาราง 4 ค่าตอบแทนแรงงานของสถานประกอบการธุรกิจในปี 2556 จำแนกตามประเภทธุรกิจ (ต่อ)

TABLE 4 REMUNERATION OF BUSINESS ESTABLISHMENTS IN 2013 BY CATEGORY OF BUSINESS INDUSTRY (Cont'd)

(พันบาท In Thousand Baht)

รหัส Code	ประเภทธุรกิจ	จำนวน สถาน- ประกอบการ Number of establishments	จำนวนลูกจ้าง employees	รวม Total	ค่าจ้าง เงินเดือน Wages, salaries	โบนัส ฯลฯ Overtime bonus etc.	สวัสดิการและผลประโยชน์ตอบแทน Fringe benefits		เงินที่สถานประกอบการ จ่ายสมทบเข้ากองทุน เพื่อการประกันสังคม ฯลฯ Employer's contribution to social security	Category of business industry
							ค่ารักษาพยาบาล Medical care	อื่น ๆ Others		
77305	การให้เช่าเครื่องจักรและอุปกรณ์ในการก่อสร้างและงานวิศวกรรมโยธา	25	103	11,630.0	10,932.5	270.0	13.5	13.5	400.5	Renting and leasing of construction and civil-engineering machinery and equipment
77306	การให้เช่าเครื่องจักรและอุปกรณ์สำนักงาน	6	10	1,014.7	944.0	-	20.0	20.0	30.7	Renting and leasing of office machinery and equipment
77309	การให้เช่าเครื่องจักร อุปกรณ์ และสินค้าที่จับต้องได้อื่นๆ ซึ่งมีได้จัดประเภทไว้ในที่อื่น	800	925	82,290.0	80,659.2	-	-	1,630.7	-	Renting and leasing of other machinery, equipment and tangible goods, n.e.c
78	กิจกรรมการจ้างงาน	66	493	61,695.2	58,187.2	570.3	21.6	-	2,916.1	Employment activities
781	กิจกรรมของสำนักงานหรือตัวแทนจัดหางาน	57	251	29,492.6	26,841.1	561.7	21.6	-	2,068.1	Activities of employment placement agencies
7810	กิจกรรมของสำนักงานหรือตัวแทนจัดหางาน	57	251	29,492.6	26,841.1	561.7	21.6	-	2,068.1	Activities of employment placement agencies
78101	กิจกรรมการคัดเลือกนักแสดงภาพยนตร์ โทรทัศน์ และการแสดงอื่นๆ	1	4	D	D	D	D	D	D	Activities of casting agencies and bureaus
78109	กิจกรรมของสำนักงานหรือตัวแทนจัดหางานอื่นๆ	56	247	28,733.9	26,118.5	561.7	21.6	-	2,032.1	Activities of other employment placement agencies
782	กิจกรรมของสำนักงานหรือตัวแทนจัดหางานชั่วคราว	8	118	13,602.6	13,024.7	-	-	-	577.9	Temporary employment agency activities
7820	กิจกรรมของสำนักงานหรือตัวแทนจัดหางานชั่วคราว	8	118	13,602.6	13,024.7	-	-	-	577.9	Temporary employment agency activities
78200	กิจกรรมของสำนักงานหรือตัวแทนจัดหางานชั่วคราว	8	118	13,602.6	13,024.7	-	-	-	577.9	Temporary employment agency activities
783	กิจกรรมการจัดหาทรัพยากรบุคคลอื่นๆ	1	124	D	D	D	D	D	D	Other human resources provision
7830	กิจกรรมการจัดหาทรัพยากรบุคคลอื่นๆ	1	124	D	D	D	D	D	D	Other human resources provision
78300	กิจกรรมการจัดหาทรัพยากรบุคคลอื่นๆ	1	124	D	D	D	D	D	D	Other human resources provision
79	กิจกรรมของตัวแทนธุรกิจท่องเที่ยว การจ้มนำเที่ยว การบริการสำรองและกิจกรรมที่เกี่ยวข้อง	513	1,308	129,425.5	121,276.2	1,658.5	1,217.8	59.0	5,214.0	Travel agency, tour operator, reservation service and related activities
791	กิจกรรมของตัวแทนธุรกิจท่องเที่ยวและการจ้มนำเที่ยว	509	1,284	126,796.3	118,684.2	1,646.5	1,217.8	50.0	5,197.8	Travel agency and tour operator activities
7911	กิจกรรมของตัวแทนธุรกิจท่องเที่ยว	401	1,018	98,925.0	92,501.9	1,074.5	1,217.8	-	4,130.8	Travel agency activities
79110	กิจกรรมของตัวแทนธุรกิจท่องเที่ยว	401	1,018	98,925.0	92,501.9	1,074.5	1,217.8	-	4,130.8	Travel agency activities
7912	กิจกรรมการจ้มนำเที่ยว	108	267	27,871.3	26,182.3	572.0	-	50.0	1,067.0	Tour operator activities
79120	กิจกรรมการจ้มนำเที่ยว	108	267	27,871.3	26,182.3	572.0	-	50.0	1,067.0	Tour operator activities

ตาราง 4 ค่าตอบแทนแรงงานของสถานประกอบการธุรกิจในปี 2556 จำแนกตามประเภทธุรกิจ (ต่อ)

TABLE 4 REMUNERATION OF BUSINESS ESTABLISHMENTS IN 2013 BY CATEGORY OF BUSINESS INDUSTRY (Cont'd)

(พันบาท In Thousand Baht)

รหัส Code	ประเภทธุรกิจ	จำนวน สถาน- ประกอบการ Number of establishments	จำนวนลูกจ้าง employees	รวม Total	ค่าจ้าง เงินเดือน Wages, salaries	โบนัส ฯลฯ Overtime bonus etc.	สวัสดิการและผลประโยชน์ตอบแทน Fringe benefits		เงินที่สถานประกอบการ จ่ายสมทบเข้ากองทุน เพื่อการประกันสังคม ฯลฯ Employer's contribution to social security	Category of business industry
							ค่ารักษาพยาบาล Medical care	อื่น ๆ Others		
799	กิจกรรมบริการสำรองอื่นๆ และกิจกรรมที่เกี่ยวข้อง	4	24	2,629.2	2,592.0	12.0	-	9.0	16.2	Other reservation service and related activities
7990	กิจกรรมบริการสำรองอื่นๆ และกิจกรรมที่เกี่ยวข้อง	4	24	2,629.2	2,592.0	12.0	-	9.0	16.2	Other reservation service and related activities
79909	กิจกรรมบริการสำรองอื่นๆ และกิจกรรมที่เกี่ยวข้อง ซึ่งมิได้จัดประเภทไว้ในที่อื่น	4	24	2,629.2	2,592.0	12.0	-	9.0	16.2	Other reservation service and related activities, n.e.c
80	การบริการรักษาความปลอดภัย และการสืบสวน	58	3,928	426,493.8	407,312.1	2,111.6	1,120.8	2,988.4	12,960.9	Security and investigation activities
801	การบริการรักษาความปลอดภัยส่วนบุคคล	40	3,846	415,733.7	397,046.9	1,946.6	1,120.8	2,904.4	12,715.0	Private security activities
8010	การบริการรักษาความปลอดภัยส่วนบุคคล	40	3,846	415,733.7	397,046.9	1,946.6	1,120.8	2,904.4	12,715.0	Private security activities
80100	การบริการรักษาความปลอดภัยส่วนบุคคล	40	3,846	415,733.7	397,046.9	1,946.6	1,120.8	2,904.4	12,715.0	Private security activities
802	การบริการระบบรักษาความปลอดภัย	18	82	10,760.1	10,265.2	165.0	-	84.0	245.9	Security systems service activities
8020	การบริการระบบรักษาความปลอดภัย	18	82	10,760.1	10,265.2	165.0	-	84.0	245.9	Security systems service activities
80200	การบริการระบบรักษาความปลอดภัย	18	82	10,760.1	10,265.2	165.0	-	84.0	245.9	Security systems service activities
81	กิจกรรมการบริการสำหรับอาคาร และภูมิทัศน์	62	2,843	298,789.0	285,153.4	2,038.0	185.6	2,936.1	8,475.9	Services to buildings and landscape activities
812	การบริการทำความสะอาด	48	2,821	296,597.8	283,042.2	2,038.0	185.6	2,856.1	8,475.9	Cleaning activities
8121	การบริการทำความสะอาดทั่วไปสำหรับอาคาร	21	2,322	244,883.7	233,135.3	1,490.0	143.6	2,344.1	7,770.7	General cleaning of buildings
81210	การบริการทำความสะอาดทั่วไปสำหรับอาคาร	21	2,322	244,883.7	233,135.3	1,490.0	143.6	2,344.1	7,770.7	General cleaning of buildings
8129	การบริการทำความสะอาดสำหรับ อาคารและอุตสาหกรรมอื่นๆ	27	499	51,714.1	49,906.9	548.0	42.0	512.0	705.2	Other building and industrial cleaning activities
81293	การบริการฆ่าเชื้อและกำจัด	24	91	11,990.3	10,484.3	548.0	42.0	512.0	404.0	Disinfecting and exterminating activities
81299	การบริการทำความสะอาดสำหรับอาคารและ อุตสาหกรรมอื่นๆ ซึ่งมิได้จัดประเภทไว้ในที่อื่น	3	408	D	D	D	D	D	D	Other building and industrial cleaning activities, n.e.c
813	การบริการดูแลและบำรุงรักษาภูมิทัศน์	14	22	2,191.2	2,111.2	-	-	80.0	-	Landscape care and maintenance service activities
8130	การบริการดูแลและบำรุงรักษาภูมิทัศน์	14	22	2,191.2	2,111.2	-	-	80.0	-	Landscape care and maintenance service activities
81300	การบริการดูแลและบำรุงรักษาภูมิทัศน์	14	22	2,191.2	2,111.2	-	-	80.0	-	Landscape care and maintenance service activities

ตาราง 4 ค่าตอบแทนแรงงานของสถานประกอบการธุรกิจในปี 2556 จำแนกตามประเภทธุรกิจ (ต่อ)

TABLE 4 REMUNERATION OF BUSINESS ESTABLISHMENTS IN 2013 BY CATEGORY OF BUSINESS INDUSTRY (Cont'd)

(พันบาท In Thousand Baht)

รหัส Code	ประเภทธุรกิจ	จำนวน สถาน- ประกอบการ Number of establishments	จำนวนลูกจ้าง employees	รวม Total	ค่าจ้าง เงินเดือน Wages, salaries	โบนัส ฯลฯ Overtime bonus etc.	สวัสดิการและผลประโยชน์ตอบแทน Fringe benefits		เงินที่สถานประกอบการ จ่ายสมทบเข้ากองทุน เพื่อการประกันสังคม ฯลฯ Employer's contribution to social security	Category of business industry
							ค่ารักษาพยาบาล Medical care	อื่น ๆ Others		
82	การบริการด้านการบริหารและสนับสนุน การดำเนินงานของสำนักงาน และกิจกรรมอื่นๆ ที่สนับสนุนทางธุรกิจ	3,446	1,952	208,931.5	190,489.4	10,257.2	124.2	1,202.8	6,858.0	Office administrative, office support and other business support activities
821	การบริการด้านการบริหารและสนับสนุน การดำเนินงานของสำนักงาน	2,992	814	68,249.4	61,111.1	4,113.2	-	666.0	2,359.2	Office administrative and support activities
8219	การถ่ายเอกสาร การเตรียมเอกสาร และกิจกรรมเฉพาะด้านอื่นๆ ที่สนับสนุน การดำเนินงานสำนักงาน	2,992	814	68,249.4	61,111.1	4,113.2	-	666.0	2,359.2	Photocopying, document preparation and other specialized office support activities
82191	การถ่ายเอกสาร	2,839	770	64,358.4	57,979.1	4,113.2	-	-	2,266.2	Photocopying activities
82199	การเตรียมเอกสารและกิจกรรมเฉพาะด้านอื่นๆ ที่สนับสนุนการดำเนินงานสำนักงาน	153	44	3,891.0	3,132.0	-	-	666.0	93.0	Document preparation and other specialized office support activities
822	กิจกรรมศูนย์บริการลูกค้าทางโทรศัพท์	3	18	D	D	D	D	D	D	Activities of call centres
8220	กิจกรรมศูนย์บริการลูกค้าทางโทรศัพท์	3	18	D	D	D	D	D	D	Activities of call centres
82200	กิจกรรมศูนย์บริการลูกค้าทางโทรศัพท์	3	18	D	D	D	D	D	D	Activities of call centres
823	การจัดการประชุมและการแสดงสินค้า	2	8	D	D	D	D	D	D	Organization of conventions and trade shows
8230	การจัดการประชุมและการแสดงสินค้า	2	8	D	D	D	D	D	D	Organization of conventions and trade shows
82302	การจัดการแสดงสินค้า	2	8	D	D	D	D	D	D	Organization of trade shows
829	กิจกรรมบริการสนับสนุนทางธุรกิจ ซึ่งมิได้จัดประเภทไว้ในที่อื่น	449	1,112	137,348.5	126,135.7	6,144.0	124.2	536.8	4,407.9	Business support service activities n.e.c.
8291	กิจกรรมของตัวแทนจัดเก็บเงิน และการบริการข้อมูลเครดิต	20	157	19,951.5	17,936.4	1,134.0	-	14.5	866.6	Activities of collection agencies and credit bureaus
82911	กิจกรรมของตัวแทนจัดเก็บเงิน	20	157	19,951.5	17,936.4	1,134.0	-	14.5	866.6	Activities of collection agencies
8292	กิจกรรมการบรรจุหีบห่อ	11	14	1,632.6	1,345.3	220.0	-	-	67.3	Packaging activities
82920	กิจกรรมการบรรจุหีบห่อ	11	14	1,632.6	1,345.3	220.0	-	-	67.3	Packaging activities
8299	กิจกรรมการบริการอื่นๆ ที่สนับสนุนทางธุรกิจ ซึ่งมิได้จัดประเภทไว้ในที่อื่น	418	942	115,764.5	106,854.0	4,790.0	124.2	522.3	3,474.0	Other business support service activities n.e.c.
82990	กิจกรรมการบริการอื่นๆ ที่สนับสนุนทางธุรกิจ ซึ่งมิได้จัดประเภทไว้ในที่อื่น	418	942	115,764.5	106,854.0	4,790.0	124.2	522.3	3,474.0	Other business support service activities n.e.c.

ตาราง 4 ค่าตอบแทนแรงงานของสถานประกอบการธุรกิจในปี 2556 จำแนกตามประเภทธุรกิจ (ต่อ)

TABLE 4 REMUNERATION OF BUSINESS ESTABLISHMENTS IN 2013 BY CATEGORY OF BUSINESS INDUSTRY (Cont'd)

(พันบาท In Thousand Baht)

รหัส Code	ประเภทธุรกิจ	จำนวน	จำนวนลูกจ้าง	รวม Total	ค่าจ้าง เงินเดือน Wages, salaries	โบนัส ฯลฯ Overtime bonus etc.	สวัสดิการและผลประโยชน์ตอบแทน Fringe benefits		เงินที่สถานประกอบการ จ่ายสมทบเข้ากองทุน เพื่อการประกันสังคม ฯลฯ Employer's contribution to social security	Category of business industry
		สถาน- ประกอบการ Number of establishments	employees				ค่ารักษาพยาบาล Medical care	อื่น ๆ Others		
90	กิจกรรมการสร้างสรรค์ศิลปะ และความบันเทิง	4,312	22,614	784,230.3	762,843.3	5,400.9	43.9	14,384.5	1,557.8	Creative, arts and entertainment activities
900	กิจกรรมการสร้างสรรค์ศิลปะ และความบันเทิง	4,312	22,614	784,230.3	762,843.3	5,400.9	43.9	14,384.5	1,557.8	Creative, arts and entertainment activities
9000	กิจกรรมการสร้างสรรค์ศิลปะ และความบันเทิง	4,312	22,614	784,230.3	762,843.3	5,400.9	43.9	14,384.5	1,557.8	Creative, arts and entertainment activities
90001	กิจกรรมการสร้างสรรค์ศิลปะ	19	13	1,256.9	1,197.0	-	-	-	59.9	Creative and arts activities
90002	กิจกรรมด้านความบันเทิง	4,293	22,601	782,973.4	761,646.3	5,400.9	43.9	14,384.5	1,497.9	Entertainment activities
92	กิจกรรมการพนันและการเสี่ยงโชค	175	9	544.4	540.0	-	-	-	4.4	Gambling and betting activities
920	กิจกรรมการพนันและการเสี่ยงโชค	175	9	544.4	540.0	-	-	-	4.4	Gambling and betting activities
9200	กิจกรรมการพนันและการเสี่ยงโชค	175	9	544.4	540.0	-	-	-	4.4	Gambling and betting activities
92001	การดำเนินงานเกี่ยวกับสลากกินแบ่ง	163	3	292.4	288.0	-	-	-	4.4	Operation of lottery
92009	กิจกรรมการพนันและการเสี่ยงโชคอื่นๆ	12	6	252.0	252.0	-	-	-	-	Other gambling and betting activities
93	กิจกรรมด้านการกีฬา ความบันเทิง และการนันทนาการ	3,071	2,332	263,043.5	241,717.4	6,875.3	7.7	9,723.2	4,719.9	Sports activities and amusement and recreation activities
931	กิจกรรมด้านการกีฬา	834	1,500	152,903.4	133,814.9	6,871.1	7.7	9,138.2	3,071.5	Sports activities
9311	การดำเนินงานเกี่ยวกับสิ่งอำนวยความสะดวกด้านการกีฬา	803	1,447	148,426.7	129,796.9	6,871.1	7.7	8,814.2	2,936.8	Operation of sports facilities
93111	การดำเนินงานเกี่ยวกับสิ่งอำนวยความสะดวกด้านการกีฬา	782	1,380	136,648.7	118,394.8	6,871.1	7.7	8,799.2	2,575.9	Operation of sports facilities
93112	การดำเนินงานของศูนย์ฟิตเนส และการออกกำลังกายเพื่อฝึกความยืดหยุ่นของร่างกาย	21	67	11,778.0	11,402.1	-	-	15.0	360.9	Operation of fitness centers
9319	กิจกรรมอื่นๆ ด้านการกีฬา	31	53	4,476.7	4,018.0	-	-	324.0	134.7	Other sports activities
93192	กิจกรรมของสมาคม/สมาพันธ์กีฬา	2	6	D	D	D	D	D	D	Activities of sport associations
93199	กิจกรรมอื่นๆ ด้านการกีฬา ซึ่งมีได้จัดประเภทไว้ในที่อื่น	29	47	4,048.8	3,600.0	-	-	324.0	124.8	Other sports activities, n.e.c

ตาราง 4 ค่าตอบแทนแรงงานของสถานประกอบการธุรกิจในปี 2556 จำแนกตามประเภทธุรกิจ (ต่อ)

TABLE 4 REMUNERATION OF BUSINESS ESTABLISHMENTS IN 2013 BY CATEGORY OF BUSINESS INDUSTRY (Cont'd)

(พันบาท In Thousand Baht)

รหัส Code	ประเภทธุรกิจ	จำนวน	จำนวนลูกจ้าง	รวม Total	ค่าจ้าง เงินเดือน Wages, salaries	โบนัส ฯลฯ Overtime bonus etc.	สวัสดิการและผลประโยชน์ตอบแทน Fringe benefits		เงินที่สถานประกอบการ จ่ายสมทบเข้ากองทุน เพื่อการประกันสังคม ฯลฯ Employer's contribution to social security	ประเภทของกิจการ Category of business industry
		สถาน- ประกอบการ Number of establishments	employees				ค่ารักษาพยาบาล Medical care	อื่น ๆ Others		
932	กิจกรรมด้านความบันเทิง และการนันทนาการอื่นๆ	2,237	833	110,140.2	107,902.5	4.2	-	585.0	1,648.5	Other amusement and recreation activities
9321	กิจกรรมสวนสนุกและธีมปาร์ค	11	50	5,509.0	5,245.3	4.2	-	-	259.5	Activities of amusement parks and theme parks
93210	กิจกรรมสวนสนุกและธีมปาร์ค	11	50	5,509.0	5,245.3	4.2	-	-	259.5	Activities of amusement parks and theme parks
9329	กิจกรรมด้านความบันเทิง และการนันทนาการอื่นๆ ซึ่งมิได้จัดประเภทไว้ในที่อื่น	2,226	783	104,631.2	102,657.2	-	-	585.0	1,389.0	Other amusement and recreation activities n.e.c.
93292	กิจกรรมการแสดงโชว์เพื่อความบันเทิง และการนันทนาการ	8	5	150.0	150.0	-	-	-	-	Activities of amusement and recreation shows
93293	กิจกรรมการค้าเงินงานร้านเกม และตู้เกมหยอดเหรียญ	2,189	730	99,380.6	98,067.2	-	-	-	1,313.4	Operation of games shops and coin-operated games activities
93299	กิจกรรมด้านความบันเทิง และการนันทนาการอื่นๆ ซึ่งมิได้จัดประเภทไว้ในที่อื่น	29	48	5,100.6	4,440.0	-	-	585.0	75.6	Other amusement and recreation activities n.e.c.
95	การซ่อมคอมพิวเตอร์และของใช้ ส่วนบุคคลและของใช้ในครัวเรือน	7,454	1,956	192,847.3	176,729.1	6,658.3	70.0	1,225.1	8,164.8	Repair of computers and personal and household goods
951	การซ่อมอุปกรณ์คอมพิวเตอร์ และอุปกรณ์สื่อสารโทรคมนาคม	1,690	1,014	105,215.5	95,741.5	5,546.3	-	713.8	3,214.0	Repair of computers and communication equipment
9511	การซ่อมคอมพิวเตอร์และอุปกรณ์ต่อพ่วง	1,163	761	71,850.7	63,965.5	5,546.3	-	713.8	1,625.2	Repair of computers and peripheral equipment
95110	การซ่อมคอมพิวเตอร์และอุปกรณ์ต่อพ่วง	1,163	761	71,850.7	63,965.5	5,546.3	-	713.8	1,625.2	Repair of computers and peripheral equipment
9512	การซ่อมอุปกรณ์สื่อสารโทรคมนาคม	527	252	33,364.8	31,776.0	-	-	-	1,588.8	Repair of communication equipment
95120	การซ่อมอุปกรณ์สื่อสารโทรคมนาคม	527	252	33,364.8	31,776.0	-	-	-	1,588.8	Repair of communication equipment
952	การซ่อมของใช้ส่วนบุคคล และของใช้ในครัวเรือน	5,764	942	87,631.8	80,987.6	1,112.1	70.0	511.3	4,950.8	Repair of personal and household goods
9521	การซ่อมเครื่องใช้อิเล็กทรอนิกส์ในครัวเรือน	2,678	330	25,669.8	24,727.0	570.0	-	-	372.8	Repair of consumer electronics
95210	การซ่อมเครื่องใช้อิเล็กทรอนิกส์ในครัวเรือน	2,678	330	25,669.8	24,727.0	570.0	-	-	372.8	Repair of consumer electronics
9522	การซ่อมเครื่องใช้ในครัวเรือน และอุปกรณ์สำหรับบ้านและสวน	1,541	540	55,885.2	50,307.7	542.1	70.0	511.3	4,454.1	Repair of household appliances and home and garden equipment
95220	การซ่อมเครื่องใช้ในครัวเรือน และอุปกรณ์สำหรับบ้านและสวน	1,541	540	55,885.2	50,307.7	542.1	70.0	511.3	4,454.1	Repair of household appliances and home and garden equipment
9523	การซ่อมรองเท้าและเครื่องหนัง	129	43	3,323.0	3,199.2	-	-	-	123.8	Repair of footwear and leather goods
95230	การซ่อมรองเท้าและเครื่องหนัง	129	43	3,323.0	3,199.2	-	-	-	123.8	Repair of footwear and leather goods
9524	การซ่อมเฟอร์นิเจอร์และของตกแต่งบ้าน	28	8	768.0	768.0	-	-	-	-	Repair of furniture and home furnishings
95240	การซ่อมเฟอร์นิเจอร์และของตกแต่งบ้าน	28	8	768.0	768.0	-	-	-	-	Repair of furniture and home furnishings
9529	การซ่อมของใช้ส่วนบุคคล และของใช้ในครัวเรือนอื่นๆ	1,388	22	1,985.7	1,985.7	-	-	-	-	Repair of other personal and household goods

ตาราง 4 ค่าตอบแทนแรงงานของสถานประกอบการธุรกิจในปี 2556 จำแนกตามประเภทธุรกิจ (ต่อ)

TABLE 4 REMUNERATION OF BUSINESS ESTABLISHMENTS IN 2013 BY CATEGORY OF BUSINESS INDUSTRY (Cont'd)

(พันบาท In Thousand Baht)

รหัส Code	ประเภทธุรกิจ	จำนวน สถาน- ประกอบการ Number of establishments	จำนวนลูกจ้าง employees	รวม Total	ค่าจ้าง เงินเดือน Wages, salaries	โบนัส ฯลฯ Overtime bonus etc.	สวัสดิการและผลประโยชน์ตอบแทน Fringe benefits		เงินที่สถานประกอบการ จ่ายสมทบเข้ากองทุน เพื่อการประกันสังคม ฯลฯ Employer's contribution to social security	Category of business industry
							ค่ารักษาพยาบาล Medical care	อื่น ๆ Others		
95291	การซ่อมนาฬิกา	120	-	-	-	-	-	-	-	Repair of watches and clocks
95292	การซ่อมเสื้อผ้าเครื่องแต่งกาย	960	-	-	-	-	-	-	-	Repair and alteration of clothing
95293	การซ่อมรถจักรยาน	129	20	1,845.7	1,845.7	-	-	-	-	Repair of bicycles
95294	การซ่อมเครื่องดนตรี	5	2	140.0	140.0	-	-	-	-	Repair of musical instruments
95299	การซ่อมของใช้ส่วนบุคคล และของใช้ในครัวเรือนอื่นๆ ซึ่งไม่ได้จัดประเภทไว้ในที่อื่น	174	-	-	-	-	-	-	-	Repair of other personal and household goods, n.e.c
96	กิจกรรมบริการส่วนบุคคลอื่นๆ	40,682	8,504	819,918.6	792,623.7	8,528.4	84.0	6,126.1	12,556.4	Other personal service activities
961	กิจกรรมบริการเพื่อเสริมสร้างสุขภาพร่างกาย (ยกเว้นกิจกรรมด้านการกีฬา)	31,179	7,061	675,434.0	660,784.6	3,826.4	84.0	538.6	10,200.4	Personal services for wellness (except sport activities)
9610	กิจกรรมบริการเพื่อเสริมสร้างสุขภาพร่างกาย (ยกเว้นกิจกรรมด้านการกีฬา)	31,179	7,061	675,434.0	660,784.6	3,826.4	84.0	538.6	10,200.4	Personal services for wellness (except sport activities)
96101	กิจกรรมสปาและการนวด	2,373	1,816	216,721.5	209,127.6	330.0	-	36.0	7,227.9	Activities of spas and massage salons
96102	กิจกรรมบริการลดน้ำหนัก	19	97	12,606.7	11,069.5	710.0	-	298.0	529.2	Activities of reducing and slendering salons
96103	กิจกรรมการแต่งผม	28,055	4,790	390,023.2	389,863.6	-	84.0	75.6	-	Activities of hairdressing salons
96104	กิจกรรมการดูแลความงามแต่งเล็บมือและเล็บเท้า	726	305	48,702.7	43,713.0	2,786.4	-	129.0	2,074.3	Activities of beauty, manicure and pedicure salons
96109	กิจกรรมบริการอื่นๆ เพื่อเสริมสร้างสุขภาพ ร่างกาย (ยกเว้นกิจกรรมด้านการกีฬา)	6	54	7,380.0	7,011.0	-	-	-	369.0	Other personal services for wellness (except sport activities)
962	การบริการซักแห้งและซักแห้ง	4,687	851	81,694.7	75,939.0	30.0	-	5,077.5	648.2	Washing and (dry-) cleaning of textile and fur products
9620	การบริการซักแห้งและซักแห้ง	4,687	851	81,694.7	75,939.0	30.0	-	5,077.5	648.2	Washing and (dry-) cleaning of textile and fur products
96201	การบริการซักแห้งและซักแห้ง (ยกเว้น โดยเครื่องซักผ้าชนิดหยอดเหรียญ)	4,074	851	81,694.7	75,939.0	30.0	-	5,077.5	648.2	Washing and (dry-) cleaning of textile and fur products (except by self-service coin-operated machines)
96202	การบริการซักแห้งและซักแห้ง โดยเครื่องซักผ้าชนิดหยอดเหรียญ	613	-	-	-	-	-	-	-	Washing and (dry-) cleaning of textile and fur products by self-service coin-operated machines

ตาราง 4 ค่าตอบแทนแรงงานของสถานประกอบการธุรกิจในปี 2556 จำแนกตามประเภทธุรกิจ (ต่อ)

TABLE 4 REMUNERATION OF BUSINESS ESTABLISHMENTS IN 2013 BY CATEGORY OF BUSINESS INDUSTRY (Cont'd)

(พันบาท In Thousand Baht)

รหัส Code	ประเภทธุรกิจ	จำนวน สถาน- ประกอบการ Number of establishments	จำนวนลูกจ้าง employees	รวม Total	ค่าจ้าง เงินเดือน Wages, salaries	โบนัส ฯลฯ Overtime bonus etc.	สวัสดิการและผลประโยชน์ตอบแทน Fringe benefits		เงินที่สถานประกอบการ จ่ายสมทบเข้ากองทุน เพื่อการประกันสังคม ฯลฯ Employer's contribution to social security	ประเภทของ Category of business industry
							ค่ารักษาพยาบาล Medical care	อื่น ๆ Others		
963	กิจกรรมบริการส่วนบุคคลอื่นๆ ซึ่งมิได้จัดประเภทไว้ในที่อื่น	4,816	592	62,789.8	55,900.1	4,672.0	-	510.0	1,707.7	Other personal service activities n.e.c.
9630	กิจกรรมบริการส่วนบุคคลอื่นๆ ซึ่งมิได้จัดประเภทไว้ในที่อื่น	4,816	592	62,789.8	55,900.1	4,672.0	-	510.0	1,707.7	Other personal service activities n.e.c.
96301	การทำศพและกิจกรรมที่เกี่ยวข้อง	311	62	4,300.0	4,300.0	-	-	-	-	Funeral and related activities
96302	กิจกรรมการดูแลสัตว์เลี้ยง	93	101	11,038.6	10,527.5	-	-	156.2	354.9	Pet care activities
96303	กิจกรรมบริการด้วยเครื่องหยอดเหรียญ	153	-	-	-	-	-	-	-	Concession operation of coin-operated personal service machines
96304	กิจกรรมโหราศาสตร์และไสยศาสตร์	4,077	12	57.6	57.6	-	-	-	-	Astrological and spiritualists' activities
96305	กิจกรรมบริการอาบ อบ นวด และบริการอื่นๆ ที่คล้ายกัน	21	325	38,631.8	32,948.6	4,522.0	-	50.0	1,111.2	Turkish baths, sauna and steam baths activities
96309	กิจกรรมบริการส่วนบุคคลอื่นๆ ซึ่งมิได้จัดประเภทไว้ในที่อื่น	161	92	8,761.8	8,066.3	150.0	-	303.8	241.7	Other personal service activities n.e.c.

หมายเหตุ : D หมายถึง ตัวเลขที่ไม่เปิดเผย

Note : D means disclosure prohibited.

ที่มา : การสำรวจธุรกิจทางการค้าและธุรกิจทางการบริการ พ.ศ. 2557 ภาคตะวันออกเฉียงเหนือ สำนักงานสถิติแห่งชาติ กระทรวงเทคโนโลยีสารสนเทศและการสื่อสาร

Source : The 2014 Business Trade and Services Survey Northeastern Region , National Statistical Office, Ministry of Information and Communication Technology

ตาราง 5 ค่าใช้จ่ายทั้งสิ้น มูลค่าสินค้าและวัสดุประกอบและส่วนเปลี่ยนแปลงสินค้าของสถานประกอบการธุรกิจปี 2556 จำแนกตามประเภทธุรกิจ

TABLE 5 TOTAL EXPENSES , VALUE OF STOCKS AND CHANGE IN VALUE OF STOCKS OF BUSINESS ESTABLISHMENTS IN 2013 BY CATEGORY OF BUSINESS INDUSTRY

(พันบาท In Thousand Baht)

รหัส Code	ประเภทธุรกิจ	จำนวน สถาน- ประกอบการ Number of establishments	รวม Total	ค่าซื้อสินค้า เพื่อการจำหน่าย และ/หรือให้บริการ Value of goods purchased for sale or rendering services	ค่าไฟฟ้า Electricity	ค่าน้ำประปา Water supply	ค่าน้ำมันเชื้อเพลิง Fuels	ค่าใช้จ่าย เกี่ยวกับการ ใช้บริการ อินเทอร์เน็ต Cost of internet services	ค่าใช้จ่าย เกี่ยวกับการ บำรุงรักษา อุปกรณ์ คอมพิวเตอร์ Repair and maintenance of computer accessories	ค่าซ่อมแซม สิ่งก่อสร้าง ยานพาหนะ เครื่องจักร และเครื่องมือ ฯลฯ Repair on construction, vehicles, machinery and equipment etc.	ค่าเช่า ยานพาหนะ เครื่องจักร และเครื่องมือ ฯลฯ Rent on vehicles, and equipment etc.	ค่าเช่าอาคาร Rent on building	ค่าใช้จ่ายอื่นๆ Other expenses	มูลค่าสินค้าและวัสดุประกอบคงเหลือ Value of stocks		ส่วน เปลี่ยนแปลง ของสินค้าและ วัสดุประกอบ คงเหลือ Change in value of stocks	ประเภท Category of business industry
														1 ม.ค. 2556 Jan 1, 2013	31 ธ.ค. 2556 Dec 31, 2013		
	รวม	426,136	730,645,367.7	679,109,386.7	10,024,022.4	1,728,812.1	8,328,490.3	548,731.8	310,710.4	2,180,516.0	425,850.8	5,855,072.1	22,133,775.1	166,666,471.0	164,214,332.0	-2,452,139.0	Total
45	การขายส่งและการขายปลีก การซ่อมยานยนต์และจักรยายนต์	43,668	183,144,865.9	174,691,050.8	912,583.9	171,236.0	883,318.0	55,365.4	42,286.6	321,962.6	70,346.9	571,157.3	5,425,588.4	44,839,211.1	48,572,054.2	3,732,843.1	Wholesale and retail trade; repair of motor vehicles and motorcycles
451	การขายยานยนต์	1,454	132,734,080.0	128,229,905.7	175,374.8	37,466.4	249,585.1	15,486.2	16,262.0	193,629.0	55,837.7	129,443.4	3,631,089.7	19,171,220.7	24,511,225.5	5,340,004.8	Sale of motor vehicles
4510	การขายยานยนต์	1,454	132,734,080.0	128,229,905.7	175,374.8	37,466.4	249,585.1	15,486.2	16,262.0	193,629.0	55,837.7	129,443.4	3,631,089.7	19,171,220.7	24,511,225.5	5,340,004.8	Sale of motor vehicles
45101	การขายยานยนต์ใหม่ชนิดรถยนต์ นั่งส่วนบุคคล รถกระบะ รถตู้ และรถขนาดเล็กที่คล้ายกัน	331	120,260,829.6	116,347,075.3	120,551.6	24,842.9	202,941.9	9,232.9	11,027.8	168,451.0	54,376.7	57,692.1	3,264,637.2	16,089,507.9	21,045,240.0	4,955,732.1	Sale of new passenger motor vehicles, pick-up truck, van and similar light motor vehicles
45102	การขายยานยนต์ใหม่ชนิดรถบรรทุก และยานยนต์หนักอื่นๆ	40	5,045,695.7	4,983,709.7	3,707.0	516.3	9,047.9	291.9	1,497.6	1,136.0	539.0	3,083.0	42,167.2	351,453.6	673,974.5	322,521.0	Sale of new trucks and other heavy motor vehicles
45103	การขายยานยนต์เก่าชนิดรถยนต์ นั่งส่วนบุคคล รถกระบะ รถตู้ และรถขนาดเล็กที่คล้ายกัน	1,076	7,389,642.7	6,864,120.6	50,969.1	12,065.2	37,343.3	5,905.4	3,736.7	23,901.9	921.9	68,668.3	322,010.2	2,730,259.2	2,792,010.9	61,751.8	Sale of used passenger motor vehicles, pick-up truck, van and similar light motor vehicles
45104	การขายยานยนต์เก่าชนิดรถบรรทุก และยานยนต์หนักอื่นๆ	7	37,912.0	35,000.0	147.0	42.0	252.0	56.0	-	140.0	-	-	2,275.0	-	-	-	Sale of used trucks and other heavy motor vehicles
452	การบำรุงรักษาและซ่อมยานยนต์	14,325	8,303,897.0	6,750,904.9	339,304.5	55,586.5	286,771.7	16,858.7	9,334.6	47,357.6	5,862.1	230,614.9	561,301.6	1,085,027.1	1,292,885.0	207,857.9	Maintenance and repair of motor vehicles
4520	การบำรุงรักษาและซ่อมยานยนต์	14,325	8,303,897.0	6,750,904.9	339,304.5	55,586.5	286,771.7	16,858.7	9,334.6	47,357.6	5,862.1	230,614.9	561,301.6	1,085,027.1	1,292,885.0	207,857.9	Maintenance and repair of motor vehicles
45201	การบำรุงรักษาและซ่อมระบบเครื่องยนต์ และชิ้นส่วนยานยนต์	11,625	6,826,023.6	5,609,378.2	267,272.8	23,661.6	243,601.4	12,284.0	6,604.9	25,673.6	5,846.1	168,042.6	463,658.3	934,404.2	1,146,090.3	211,686.1	Maintenance and repair of motor vehicle engines and other parts
45202	การซ่อมตัวถัง ประตู หน้าต่าง และอื่นๆ ที่คล้ายกัน	1,106	878,585.2	782,668.1	23,807.6	6,191.5	21,977.0	925.8	177.5	7,253.0	16.0	6,975.7	28,593.0	117,995.0	118,903.8	908.8	Repair of motor vehicle bodies, doors, windows and other similar services
45203	การบำรุงรักษายานยนต์ทั่วไป	1,594	599,288.2	358,858.5	48,224.2	25,733.4	21,193.3	3,648.8	2,552.1	14,431.0	-	55,596.6	69,050.3	32,628.0	27,891.0	-4,737.0	Car-washing, polishing and similar services
453	การขายชิ้นส่วนและอุปกรณ์เสริม ของยานยนต์	2,643	7,478,797.4	6,948,255.2	79,757.5	14,308.0	84,081.1	7,801.1	2,611.3	15,909.4	4,410.9	66,352.8	255,310.1	1,835,960.9	2,215,156.5	379,195.6	Sale of motor vehicle parts and accessories
4530	การขายชิ้นส่วนและอุปกรณ์เสริม ของยานยนต์	2,643	7,478,797.4	6,948,255.2	79,757.5	14,308.0	84,081.1	7,801.1	2,611.3	15,909.4	4,410.9	66,352.8	255,310.1	1,835,960.9	2,215,156.5	379,195.6	Sale of motor vehicle parts and accessories

ตาราง 5 ค่าใช้จ่ายทั้งสิ้น มูลค่าสินค้าและวัสดุประกอบและส่วนเปลี่ยนแปลงสินค้าของสถานประกอบการธุรกิจปี 2556 จำแนกตามประเภทธุรกิจ (ต่อ)

TABLE 5 TOTAL EXPENSES , VALUE OF STOCKS AND CHANGE IN VALUE OF STOCKS OF BUSINESS ESTABLISHMENTS IN 2013 BY CATEGORY OF BUSINESS INDUSTRY (Cont'd)

		(พันบาท In Thousand Baht)															
รหัส	ประเภทธุรกิจ	จำนวนสถานประกอบการ	รวม Total	ค่าซื้อสินค้าเพื่อการจำหน่ายและ/หรือให้บริการ	ค่าไฟฟ้า Electricity	ค่าน้ำประปา Water supply	ค่าน้ำมันเชื้อเพลิง Fuels	ค่าใช้จ่ายเกี่ยวกับการใช้บริการ อินเทอร์เน็ต	ค่าใช้จ่ายเกี่ยวกับการบำรุงรักษา อุปกรณ์ คอมพิวเตอร์ และเครื่องมื่อ ฯลฯ	ค่าซ่อมแซม สิ่งก่อสร้าง ยานพาหนะ เครื่องจักร และเครื่องมือ ฯลฯ	ค่าเช่า ยานพาหนะ เครื่องจักร และเครื่องมือ ฯลฯ	ค่าเช่าอาคาร Rent on building	ค่าใช้จ่ายอื่นๆ Other expenses	มูลค่าสินค้าและวัสดุประกอบคงเหลือ		ส่วนเปลี่ยนแปลงของสินค้าและวัสดุประกอบ	ประเภทธุรกิจ
														1 ม.ค. 2556	31 ธ.ค. 2556		
Code		Number of establishments	Total	Value of goods purchased for sale or rendering services				Cost of internet services	Repair and maintenance of computer accessories	construction, vehicles, machinery and equipment etc.	Rent on vehicles, and equipment etc.			Jan 1, 2013	Dec 31, 2013	Change in value of stocks	Category of business industry
45301	การขายส่งชิ้นส่วนและอุปกรณ์เสริมใหม่ของยานยนต์	166	883,376.2	856,356.7	6,178.6	1,979.0	4,345.4	981.6	315.1	1,456.8	405.0	2,368.0	8,990.1	204,520.5	182,959.7	-21,560.8	Wholesale of new motor vehicle parts and accessories
45302	การขายปลีกชิ้นส่วนและอุปกรณ์เสริมใหม่ของยานยนต์	2,203	5,715,321.3	5,268,155.5	63,884.6	10,960.9	68,691.1	5,861.9	2,042.0	12,171.0	3,925.9	53,947.7	225,680.8	1,141,880.5	1,561,039.8	419,159.3	Retail of new motor vehicle parts and accessories
45303	การขายส่งและปลีกชิ้นส่วนและอุปกรณ์เสริมเก่าของยานยนต์	274	880,099.8	823,743.0	9,694.3	1,368.1	11,044.6	957.6	254.2	2,281.6	80.0	10,037.1	20,639.2	489,559.9	471,157.0	-18,402.9	Wholesale and retail of used motor vehicle parts and accessories
454	การขาย การบำรุงรักษา และซ่อมจักรยานยนต์ ชิ้นส่วนและอุปกรณ์เสริมที่เกี่ยวข้อง	25,246	34,628,091.5	32,761,985.0	318,147.2	63,875.1	262,880.1	15,219.3	14,078.7	65,066.7	4,236.3	144,746.1	977,857.0	22,747,002.4	20,552,787.1	-2,194,215.3	Sale, maintenance and repair of motorcycles and related parts and accessories
4540	การขาย การบำรุงรักษา และซ่อมจักรยานยนต์ ชิ้นส่วนและอุปกรณ์เสริมที่เกี่ยวข้อง	25,246	34,628,091.5	32,761,985.0	318,147.2	63,875.1	262,880.1	15,219.3	14,078.7	65,066.7	4,236.3	144,746.1	977,857.0	22,747,002.4	20,552,787.1	-2,194,215.3	Sale, maintenance and repair of motorcycles and related parts and accessories
45401	การขายจักรยานยนต์	1,607	19,711,785.7	18,712,050.8	102,903.6	19,741.3	78,026.9	7,686.8	10,291.5	18,344.9	4,141.9	111,890.1	646,708.0	5,045,134.7	5,196,819.0	151,684.4	Sale of motorcycles
45402	การขายส่งชิ้นส่วนและอุปกรณ์เสริมใหม่ของจักรยานยนต์	62	62,714.8	40,407.1	4,121.5	394.8	1,157.4	73.7	-	30.9	94.4	935.3	15,499.5	19,935.0	26,363.5	6,428.5	Wholesale of new motorcycle parts and accessories
45403	การขายปลีกชิ้นส่วนและอุปกรณ์เสริมใหม่ของจักรยานยนต์	919	871,764.9	786,926.1	15,556.1	2,674.9	16,643.3	143.9	207.1	929.0	-	20,693.4	27,991.1	353,393.8	308,231.2	-45,162.6	Retail of new motorcycle parts and accessories
45404	การขายส่งและปลีกชิ้นส่วนและอุปกรณ์เสริมเก่าของจักรยานยนต์	22	6,711.0	5,610.0	201.3	19.8	231.0	-	-	88.0	-	335.5	225.4	2,365.0	1,292.5	-1,072.5	Wholesale and retail of used motorcycle parts and accessories
45405	การบำรุงรักษาและซ่อมจักรยานยนต์	22,636	13,975,115.1	13,216,990.9	195,364.8	41,044.2	166,821.4	7,314.9	3,580.0	45,674.0	-	10,891.8	287,432.9	17,326,174.0	15,020,081.0	-2,306,093.0	Maintenance and repair of motorcycles
46	การขายส่ง (ยกเว้นยานยนต์ และจักรยานยนต์)	14,968	131,313,213.9	124,555,933.1	652,135.4	67,633.9	1,595,429.1	26,790.2	21,904.8	338,196.2	103,342.9	240,870.8	3,710,977.4	18,918,490.1	24,153,356.0	5,234,865.9	Wholesale trade (except of motor vehicles and motorcycles)
461	การขายส่ง โดยได้รับค่าตอบแทน หรือตามสัญญาจ้าง	212	3,378,330.0	2,553,984.5	7,159.1	1,808.1	15,926.6	444.1	615.6	3,364.6	2,587.1	6,648.6	785,791.7	196,632.9	197,691.0	1,058.0	Wholesale on a fee or contract basis
4610	การขายส่ง โดยได้รับค่าตอบแทน หรือตามสัญญาจ้าง	212	3,378,330.0	2,553,984.5	7,159.1	1,808.1	15,926.6	444.1	615.6	3,364.6	2,587.1	6,648.6	785,791.7	196,632.9	197,691.0	1,058.0	Wholesale on a fee or contract basis
46101	การขายส่งวัตถุดิบทางการเกษตร และสัตว์มีชีวิต โดยได้รับค่าตอบแทน หรือตามสัญญาจ้าง	52	138,949.9	130,845.8	886.4	189.6	3,352.0	118.3	32.9	144.6	-	-	3,400.4	10,951.4	10,338.9	-612.5	Wholesale on a fee or contract basis of agricultural raw materials and live animals
46102	การขายส่งอาหาร เครื่องดื่ม และยาสูบ โดยได้รับค่าตอบแทนหรือตามสัญญาจ้าง	45	2,519,861.0	1,744,641.6	3,291.8	1,079.8	1,708.8	123.2	182.2	1,211.1	1.9	5,481.6	762,139.0	40,046.5	19,420.1	-20,626.4	Wholesale on a fee or contract basis of food, beverages and tobacco
46103	การขายส่งสิ่งทอ เสื้อผ้า รองเท้า เครื่องหนัง และของใช้ในชีวิตประจำวัน โดยได้รับค่าตอบแทนหรือตามสัญญาจ้าง	21	6,315.7	4,200.0	806.4	113.4	-	-	-	-	-	-	1,195.9	6,300.0	3,150.0	-3,150.0	Wholesale on a fee or contract basis of textiles, clothing, footwear, leather goods and household articles
46104	การขายส่งคอมพิวเตอร์และซอฟต์แวร์ อุปกรณ์อิเล็กทรอนิกส์และโทรคมนาคม โดยได้รับค่าตอบแทนหรือตามสัญญาจ้าง	4	24,069.6	20,405.1	137.8	15.0	248.0	27.1	10.0	-	519.8	168.0	2,538.6	8,792.5	9,836.9	1,044.4	Wholesale on a fee or contract basis of computers and software, electronic and telecommunications equipment
46105	การขายส่งเครื่องจักรอุตสาหกรรม โดยได้รับค่าตอบแทนหรือตามสัญญาจ้าง	27	158,215.5	152,675.0	338.6	91.1	3,038.0	89.4	124.5	300.0	-	489.0	1,070.0	23,995.0	24,389.0	394.0	Wholesale on a fee or contract basis of industrial machinery

ตาราง 5 ค่าใช้จ่ายทั้งสิ้น มูลค่าสินค้าและวัสดุประกอบและส่วนเปลี่ยนแปลงสินค้าของสถานประกอบการธุรกิจปี 2556 จำนวนตามประเภทธุรกิจ (ต่อ)

TABLE 5 TOTAL EXPENSES , VALUE OF STOCKS AND CHANGE IN VALUE OF STOCKS OF BUSINESS ESTABLISHMENTS IN 2013 BY CATEGORY OF BUSINESS INDUSTRY (Cont'd)

(พันบาท In Thousand Baht)

รหัส Code	ประเภทธุรกิจ	จำนวน สถาน- ประกอบการ Number of establishments	รวม Total	ค่าซื้อสินค้า เพื่อการจำหน่าย และ/หรือให้บริการ Value of goods purchased for sale or rendering services	ค่าไฟฟ้า Electricity	ค่าน้ำประปา Water supply	ค่าน้ำมันเชื้อเพลิง Fuels	ค่าใช้จ่าย เกี่ยวกับการ ใช้บริการ อินเทอร์เน็ต Cost of internet services	ค่าใช้จ่าย เกี่ยวกับการ บำรุงรักษา อุปกรณ์ คอมพิวเตอร์ Repair and maintenance of computer accessories	ค่าซ่อมแซม สิ่งก่อสร้าง ยานพาหนะ เครื่องจักร และเครื่องมือ ฯลฯ Repair on and equipment etc.	ค่าเช่า ยานพาหนะ เครื่องจักร และเครื่องมือ ฯลฯ Rent on vehicles, and equipment etc.	ค่าเช่าอาคาร Rent on building	ค่าใช้จ่ายอื่นๆ Other expenses	มูลค่าสินค้าและวัสดุประกอบคงเหลือ Value of stocks		ส่วน เปลี่ยนแปลง ของสินค้าและ วัสดุประกอบ คงเหลือ Change in value of stocks	ประเภท Category of business industry
														1 ม.ค. 2556 Jan 1, 2013	31 ธ.ค. 2556 Dec 31, 2013		
46107	การขายส่งวัสดุก่อสร้าง เครื่องโลหะ และอุปกรณ์ระบบท่อ โดยได้รับ ค่าตอบแทนหรือตามสัญญาจ้าง	20	510,639.6	481,973.6	1,363.9	268.0	7,261.9	86.1	266.0	1,645.6	2,033.8	510.0	15,230.5	106,338.5	120,366.0	14,027.5	Wholesale on a fee or contract basis of construction materials, hardware, plumbing and heating equipment and supplies
46108	การขายส่งสินค้าเฉพาะอย่างอื่นๆ โดยได้รับค่าตอบแทนหรือตามสัญญาจ้าง	43	20,278.8	19,243.3	334.1	51.3	337.9	-	-	63.3	31.7	-	217.2	209.0	10,190.0	9,981.0	Wholesale on a fee or contract basis of other particular products
462	การขายส่งวัตถุดิบทางการเกษตร และสัตว์มีชีวิต	2,987	32,429,566.8	30,918,707.9	208,484.8	11,457.1	571,046.7	3,415.5	3,571.1	176,714.1	33,634.5	18,353.7	484,181.3	2,733,686.1	9,058,743.9	6,325,057.8	Wholesale of agricultural raw materials and live animals
4620	การขายส่งวัตถุดิบทางการเกษตร และสัตว์มีชีวิต	2,987	32,429,566.8	30,918,707.9	208,484.8	11,457.1	571,046.7	3,415.5	3,571.1	176,714.1	33,634.5	18,353.7	484,181.3	2,733,686.1	9,058,743.9	6,325,057.8	Wholesale of agricultural raw materials and live animals
46201	การขายส่งข้าวเปลือกและธัญพืชอื่นๆ	1,260	13,981,271.7	13,264,298.5	178,165.1	4,790.1	167,843.7	2,335.5	2,200.0	42,486.5	5,820.7	5,160.5	308,171.1	2,141,231.0	8,435,009.5	6,293,778.4	Wholesale of rice in the husk and other grains
46202	การขายส่งพืชไร่ที่ใช้ในการผลิตน้ำมันพืช	34	30,130.6	25,203.0	267.4	111.8	2,941.4	-	-	129.1	-	-	1,478.0	2,000.6	2,176.2	175.6	Wholesale of oil seeds and oleaginous fruits
46203	การขายส่งยาสูบที่ยังไม่เป็นผลิตภัณฑ์ สำเร็จรูป	3	D	D	D	D	D	D	D	D	D	D	D	D	D	D	Wholesale of unmanufactured tobacco
46204	การขายส่งสัตว์มีชีวิต	907	877,297.9	797,616.3	5,061.1	3,308.0	40,003.2	-	-	10,453.3	-	6,110.4	14,745.5	50,290.7	59,357.4	9,066.7	Wholesale of live animals
46205	การขายส่งดอกไม้ ต้นไม้ และเมล็ดพันธุ์พืช	88	213,073.4	181,917.0	2,058.9	272.8	4,624.0	181.8	74.3	2,008.0	-	1,388.7	20,548.0	24,045.0	20,831.1	-3,213.9	Wholesale of flowers, plants and seeds
46206	การขายส่งอาหารปศุสัตว์	116	888,551.3	835,413.8	3,498.9	561.1	6,964.5	347.0	60.0	933.7	2,899.5	5,694.2	32,178.6	89,461.9	117,919.8	28,457.9	Wholesale of animal feeds
46209	การขายส่งวัตถุดิบอื่นๆ ทางเกษตร	579	16,262,421.2	15,638,254.2	19,288.5	2,396.9	348,670.0	544.0	1,232.8	120,700.5	24,914.3	-	106,420.0	396,657.0	393,450.0	-3,207.0	Wholesale of other agricultural raw materials
463	การขายส่งอาหาร เครื่องดื่ม และยาสูบ	2,781	31,407,398.7	29,691,107.8	217,988.9	17,886.5	379,668.7	5,438.7	3,427.2	50,215.5	47,951.1	66,194.1	927,520.1	1,771,484.4	1,616,257.2	-155,227.2	Wholesale of food, beverages and tobacco
4631	การขายส่งอาหาร	2,168	8,487,818.2	7,765,901.5	192,901.4	14,213.6	205,971.7	3,083.8	1,874.9	32,206.2	10,241.2	51,984.7	209,439.4	678,622.0	525,330.7	-153,291.3	Wholesale of food
46311	การขายส่งเนื้อสัตว์และผลิตภัณฑ์เนื้อสัตว์	172	2,169,014.8	2,072,479.0	12,079.3	1,728.7	8,027.8	1,370.6	376.9	2,580.1	8,857.5	10,196.0	51,318.9	74,278.1	49,975.4	-24,302.7	Wholesale of meat and meat products
46312	การขายส่งปลาและผลิตภัณฑ์สัตว์น้ำ	275	774,033.0	701,348.0	17,815.5	3,925.1	25,432.3	154.2	32.1	4,785.5	173.6	3,528.8	16,837.7	43,928.5	29,903.7	-14,024.9	Wholesale of fish and fish products
46313	การขายส่งผักและผลไม้	512	1,278,026.2	1,193,253.8	8,231.4	1,276.1	49,553.8	25.4	8.5	4,315.7	-	16,326.7	5,034.7	118,077.2	79,878.4	-38,198.8	Wholesale of fruits and vegetables
46314	การขายส่งผลิตภัณฑ์นม	219	2,055,499.6	1,898,821.4	43,812.4	1,276.9	54,359.7	1,188.2	1,116.2	4,742.3	1,200.0	6,126.9	42,855.6	127,386.1	97,221.6	-30,164.5	Wholesale of dairy products
46315	การขายส่งข้าวและผลิตภัณฑ์ ที่ได้จากโรงสีข้าว	101	871,195.5	803,243.6	9,422.2	520.7	3,475.6	78.8	82.0	3,500.0	-	2,520.0	48,352.6	77,426.7	73,650.3	-3,776.4	Wholesale of rice and rice milling products
46316	การขายส่งผลิตภัณฑ์ขนมอบ ไข่ นมไขมัน และไขมันที่ใช้ในการบริโภค	347	443,378.3	393,194.0	10,343.4	1,046.8	13,884.8	12.5	-	2,303.2	-	8,400.0	14,193.5	103,245.3	65,156.8	-38,088.5	Wholesale of bakery products, eggs and edible oils and fats of animal or vegetable origin
46317	การขายส่งน้ำตาล ช็อกโกแลต ลูกกวาด และขนมที่ทำจากน้ำตาล	15	73,941.1	68,643.6	471.4	136.1	2,127.8	8.4	5.0	216.7	-	150.8	2,181.4	3,195.0	4,730.9	1,535.9	Wholesale of sugar, chocolate, candy and sugar confectionery
46318	การขายส่งกาแฟ ชา โกโก้	7	102,407.0	99,000.0	129.6	24.0	530.4	8.4	-	30.0	10.0	600.0	2,074.6	8,131.4	4,154.0	-3,977.4	Wholesale of coffee, tea and cocoa
46319	การขายส่งผลิตภัณฑ์อาหารอื่นๆ	520	720,322.7	535,918.0	90,596.1	4,279.2	48,579.5	237.3	254.2	9,732.6	-	4,135.5	26,590.4	122,953.6	120,659.6	-2,294.0	Wholesale of other food products
4632	การขายส่งเครื่องดื่มและยาสูบ	613	22,919,580.5	21,925,206.4	25,087.5	3,672.9	173,697.0	2,354.9	1,552.3	18,009.3	37,710.0	14,209.4	718,080.7	1,092,862.4	1,090,926.6	-1,935.9	Wholesale of beverages and tobacco
46321	การขายส่งเครื่องดื่มที่มีแอลกอฮอล์	339	13,518,795.2	12,799,336.8	15,501.8	1,463.9	88,428.4	1,749.5	1,110.5	13,613.4	12,824.5	5,133.1	579,633.3	440,584.8	541,076.1	100,491.2	Wholesale of alcohol beverages
46322	การขายส่งเครื่องดื่มที่ไม่มีแอลกอฮอล์	234	9,365,350.9	9,095,612.4	9,224.6	2,091.5	83,599.2	605.4	441.8	4,107.1	24,885.4	9,076.4	135,707.1	645,385.2	543,033.2	-102,352.1	Wholesale of non-alcohol beverages
46323	การขายส่งผลิตภัณฑ์ยาสูบ	40	35,434.3	30,257.2	361.1	117.6	1,669.4	-	-	288.8	-	-	2,740.3	6,892.4	6,817.3	-75.0	Wholesale of tobacco
464	การขายส่งของใช้ในครัวเรือน	1,163	4,980,485.4	4,651,223.9	34,727.9	4,102.0	59,125.2	3,172.1	1,324.1	12,940.9	2,588.2	48,116.4	163,164.6	972,074.3	906,980.6	-65,093.7	Wholesale of household goods
4641	การขายส่งสิ่งทอ เสื้อผ้า และรองเท้า	701	1,089,221.9	931,089.6	10,384.4	1,670.3	29,030.3	942.9	410.0	5,155.3	59.1	36,765.9	73,714.0	413,769.4	381,399.0	-32,370.4	Wholesale of textiles, clothing and footwear
46411	การขายส่งด้ายและผ้า	95	106,792.2	91,925.2	1,051.6	211.0	3,026.8	199.1	129.0	1,128.8	-	-	9,120.7	24,317.4	23,687.9	-629.5	Wholesale of yarn and fabrics
46412	การขายส่งของใช้ในครัวเรือนที่ทำจากสิ่งทอ	70	128,557.9	113,174.7	1,112.0	127.4	3,815.5	109.0	59.1	1,018.4	59.1	3,604.6	5,478.3	13,227.3	14,795.5	1,568.2	Wholesale of household goods of textile
46413	การขายส่งอุปกรณ์ตัดเย็บ	3	D	D	D	D	D	D	D	D	D	D	D	D	D	D	Wholesale of haberdashery

ตาราง 5 ค่าใช้จ่ายทั้งสิ้น มูลค่าสินค้าและวัสดุประกอบและส่วนเปลี่ยนแปลงสินค้าของสถานประกอบการธุรกิจปี 2556 จำแนกตามประเภทธุรกิจ (ต่อ)

TABLE 5 TOTAL EXPENSES , VALUE OF STOCKS AND CHANGE IN VALUE OF STOCKS OF BUSINESS ESTABLISHMENTS IN 2013 BY CATEGORY OF BUSINESS INDUSTRY (Cont'd)

(พันบาท In Thousand Baht)

รหัส Code	ประเภทธุรกิจ	จำนวน สถาน- ประกอบ Number of establishments	รวม Total	ค่าซื้อสินค้า เพื่อการจำหน่าย และ/หรือให้บริการ Value of goods purchased for sale or rendering services	ค่าไฟฟ้า Electricity	ค่าน้ำประปา Water supply	ค่าน้ำมันเชื้อเพลิง Fuels	ค่าใช้จ่าย เกี่ยวกับการ ใช้บริการ อินเทอร์เน็ต Cost of internet services	ค่าใช้จ่าย เกี่ยวกับการ บำรุงรักษา อุปกรณ์ คอมพิวเตอร์ Repair and maintenance of computer accessories	ค่าซ่อมแซม สิ่งก่อสร้าง ยานพาหนะ เครื่องจักร และเครื่องมือ ฯลฯ Repair on construction, vehicles, machinery and equipment etc.	ค่าเช่า ยานพาหนะ เครื่องจักร และเครื่องมือ ฯลฯ Rent on vehicles, and equipment etc.	ค่าเช่าอาคาร Rent on building	ค่าใช้จ่ายอื่นๆ Other expenses	มูลค่าสินค้าและวัสดุประกอบคงเหลือ Value of stocks		ส่วน เปลี่ยนแปลง ของสินค้าและ วัสดุประกอบ คงเหลือ Change in value of stocks	ประเภท Category of business industry
														1 ม.ค. 2556 Jan 1, 2013	31 ธ.ค. 2556 Dec 31, 2013		
46414	การขายส่งเสื้อผ้า	496	816,349.2	693,261.7	7,374.1	1,238.1	21,149.0	622.8	212.2	2,908.5	-	31,646.4	57,936.4	365,638.8	332,913.7	-32,725.0	Wholesale of clothing
46415	การขายส่งรองเท้า	37	32,113.8	27,448.1	804.6	91.8	998.0	12.0	3.8	99.7	-	1,514.9	1,140.9	10,376.0	9,845.9	-530.1	Wholesale of footwear
4642	การขายส่งเครื่องใช้ไฟฟ้า และ อิเล็กทรอนิกส์ชนิดใช้ในครัวเรือน	40	590,118.1	562,224.5	1,910.9	377.2	2,428.9	199.8	279.3	680.1	748.5	1,879.6	19,389.4	93,521.3	82,931.7	-10,589.6	Wholesale of electric household appliances and consumer electronics
46421	การขายส่งเครื่องใช้ไฟฟ้าและ อิเล็กทรอนิกส์ชนิดใช้ในครัวเรือน (ยกเว้นอุปกรณ์ไฟฟ้าสำหรับให้แสงสว่าง)	30	182,821.9	168,862.9	1,442.7	260.9	2,234.6	185.5	269.3	247.4	-	1,123.8	8,194.9	58,025.1	46,215.9	-11,809.3	Wholesale of electric household appliances and consumer electronics (except lighting equipment)
46422	การขายส่งอุปกรณ์ไฟฟ้าสำหรับให้แสงสว่าง	10	407,296.2	393,361.7	468.2	116.3	194.3	14.3	10.0	432.7	748.5	755.8	11,194.5	35,496.2	36,715.8	1,219.7	Wholesale of lighting equipment
4643	การขายส่งสินค้าวัฒนธรรมและนันทนาการ	129	416,799.9	381,681.8	3,200.3	465.3	9,284.6	384.1	214.5	1,115.8	35.6	3,272.9	17,145.1	98,346.1	95,385.6	-2,960.5	Wholesale of cultural and recreation goods
46431	การขายส่งหนังสือ หนังสือพิมพ์ และเครื่องเขียน	47	174,724.9	161,295.5	1,459.3	183.3	4,247.0	226.8	171.4	399.5	-	1,552.0	5,190.1	16,037.5	13,529.8	-2,507.7	Wholesale of books, newspapers and stationery
46432	การขายส่งสื่อบันทึกภาพ และเสียงที่บันทึกข้อมูลแล้ว	2	D	D	D	D	D	D	D	D	D	D	D	D	D	D	Wholesale of recorded visual and audio media
46433	การขายส่งเครื่องกีฬา	16	126,997.7	115,922.1	372.3	75.5	875.0	66.8	10.1	480.1	35.6	1,257.6	7,902.5	34,966.9	36,355.3	1,388.4	Wholesale of sports goods
46434	การขายส่งเกมและของเล่น	21	22,238.5	20,250.0	411.6	91.3	394.4	43.3	3.0	47.5	-	6.6	990.9	12,280.0	11,478.0	-802.0	Wholesale of games and toys
46439	การขายส่งสินค้าอื่นๆ ด้านวัฒนธรรม และนันทนาการ	43	70,999.5	63,414.2	607.1	100.2	3,598.1	36.4	-	188.7	-	216.7	2,838.1	28,861.7	28,962.6	100.9	Wholesale of other cultural and recreation goods
4644	การขายส่งสินค้าทางเภสัชกรรม และทางการแพทย์ เครื่องหอม และเครื่องประทินผิว	58	1,484,686.3	1,452,190.5	3,475.5	453.4	5,539.4	95.9	215.0	1,362.0	500.0	3,430.0	17,424.8	191,343.8	175,082.0	-16,261.8	Wholesale of pharmaceutical and medical goods, perfumeries and toilet preparations
46441	การขายส่งสินค้าทางเภสัชกรรม และทางการแพทย์	26	1,368,900.5	1,344,215.6	3,072.8	317.9	2,352.2	95.9	199.0	899.5	500.0	1,300.0	15,947.6	186,678.5	171,009.0	-15,669.4	Wholesale of pharmaceutical and medical goods
46442	การขายส่งเครื่องหอม	8	18,163.6	17,040.0	115.2	12.8	540.0	-	-	-	-	282.0	173.6	1,720.0	1,164.0	-556.0	Wholesale of perfumeries
46443	การขายส่งเครื่องสำอาง และเครื่องประทินผิว	24	97,622.2	90,934.9	287.5	122.6	2,647.1	-	16.0	462.5	-	1,848.0	1,303.6	2,945.3	2,908.9	-36.3	Wholesale of cosmetics and toilet preparations
4649	การขายส่งของใช้ในครัวเรือนอื่นๆ	235	1,399,659.1	1,324,037.4	15,756.9	1,135.9	12,842.1	1,549.5	205.4	4,627.7	1,244.9	2,768.1	35,491.3	175,093.8	172,182.3	-2,911.5	Wholesale of other household goods
46493	การขายส่งเครื่องหนังและเครื่องใช้ สำหรับการเดินทาง	6	41,091.7	39,275.0	660.5	16.0	100.0	26.8	25.0	55.0	-	455.0	478.4	10,207.0	3,855.7	-6,351.3	Wholesale of leather goods and travel accessories
46494	การขายส่งเฟอร์นิเจอร์ชนิดใช้ในครัวเรือน	39	100,687.7	93,840.0	1,952.8	225.2	1,325.6	86.2	39.2	287.3	-	-	2,931.4	66,304.0	58,946.0	-7,358.0	Wholesale of household furniture
46495	การขายส่งเครื่องดินเผา เครื่องแก้ว และเครื่องครัว	13	114,147.9	111,704.0	278.9	68.4	692.7	-	-	-	-	396.0	1,007.9	8,924.9	32,568.4	23,643.4	Wholesale of chinaware, glassware and kitchenware
46499	การขายส่งของใช้ในครัวเรือนอื่นๆ ซึ่งมิได้จัดประเภทไว้ในที่อื่น	177	1,143,731.9	1,079,218.4	12,864.7	826.3	10,723.8	1,436.5	141.2	4,285.4	1,244.9	1,917.1	31,073.6	89,657.9	76,812.2	-12,845.6	Wholesale of other household goods, n.e.c
465	การขายส่งเครื่องจักร อุปกรณ์ และเครื่องมือเครื่องใช้	1,118	19,673,072.2	18,982,876.1	50,658.4	8,096.2	93,628.1	4,692.6	3,324.6	26,829.2	1,125.7	32,303.8	469,537.6	5,670,636.4	5,706,090.2	35,453.7	Wholesale of machinery, equipment and supplies
4651	การขายส่งคอมพิวเตอร์ อุปกรณ์ต่อพ่วง และซอฟต์แวร์	30	187,095.6	175,835.1	1,481.3	147.3	1,196.9	234.9	337.0	833.2	-	2,580.0	4,450.0	45,851.3	35,991.0	-9,860.3	Wholesale of computers, computer peripheral equipment and software
46510	การขายส่งคอมพิวเตอร์ อุปกรณ์ต่อพ่วง และซอฟต์แวร์	30	187,095.6	175,835.1	1,481.3	147.3	1,196.9	234.9	337.0	833.2	-	2,580.0	4,450.0	45,851.3	35,991.0	-9,860.3	Wholesale of computers, computer peripheral equipment and software
4652	การขายส่งอุปกรณ์และชิ้นส่วนทาง อิเล็กทรอนิกส์และโทรคมนาคม	25	104,267.3	100,880.0	507.9	80.9	570.0	14.6	15.0	30.0	10.0	776.0	1,382.9	3,258.8	3,146.8	-112.1	Wholesale of electronic and telecommunications equipment and parts

ตาราง 5 ค่าใช้จ่ายทั้งสิ้น มูลค่าสินค้าและวัสดุประกอบและส่วนเปลี่ยนแปลงสินค้าของสถานประกอบการธุรกิจปี 2556 จำแนกตามประเภทธุรกิจ (ต่อ)

TABLE 5 TOTAL EXPENSES , VALUE OF STOCKS AND CHANGE IN VALUE OF STOCKS OF BUSINESS ESTABLISHMENTS IN 2013 BY CATEGORY OF BUSINESS INDUSTRY (Cont'd)

(พันบาท In Thousand Baht)

รหัส Code	ประเภทธุรกิจ	จำนวน สถาน- ประกอบการ Number of establishments	รวม Total	ค่าซื้อสินค้า เพื่อการจำหน่าย และ/หรือให้บริการ Value of goods purchased for sale or rendering services	ค่าไฟฟ้า Electricity	ค่าน้ำประปา Water supply	ค่าน้ำมันเชื้อเพลิง Fuels	ค่าใช้จ่าย เกี่ยวกับการ ใช้บริการ อินเทอร์เน็ต Cost of internet services	ค่าใช้จ่าย เกี่ยวกับการ บำรุงรักษา อุปกรณ์ คอมพิวเตอร์ Repair and maintenance of computer accessories	ค่าซ่อมแซม สิ่งก่อสร้าง ยานพาหนะ เครื่องจักร และเครื่องมือ ฯลฯ Repair on and equipment etc.	ค่าเช่า ยานพาหนะ เครื่องจักร และเครื่องมือ ฯลฯ Rent on vehicles, and equipment etc.	ค่าเช่าอาคาร Rent on building	ค่าใช้จ่ายอื่นๆ Other expenses	มูลค่าสินค้าและวัสดุประกอบคงเหลือ Value of stocks		ส่วน เปลี่ยนแปลง ของสินค้าและ วัสดุประกอบ คงเหลือ Change in value of stocks	ประเภท Category of business industry	
														1 ม.ค. 2556 Jan 1, 2013	31 ธ.ค. 2556 Dec 31, 2013			
46521	การขายส่งอุปกรณ์ และชิ้นส่วน อิเล็กทรอนิกส์	13	9,005.5	7,700.0	347.9	68.7	80.0	-	5.0	-	-	576.0	227.9	2,312.5	2,675.0	362.5	Wholesale of electronic equipment and parts	
46522	การขายส่งโทรศัพท์ และอุปกรณ์โทรคมนาคม	12	95,261.8	93,180.0	160.0	12.2	490.0	14.6	10.0	30.0	10.0	200.0	1,155.0	946.3	471.8	-474.6	Wholesale of telephone and telecommunications equipment	
4653	การขายส่งเครื่องจักร อุปกรณ์ และเครื่องใช้ทางการเกษตร	881	18,057,493.3	17,469,334.8	41,347.8	6,776.4	78,775.1	3,640.4	2,357.9	21,109.7	395.7	14,766.6	418,989.0	5,391,811.6	5,474,351.0	82,539.5	Wholesale of agricultural machinery, equipment and supplies	
46530	การขายส่งเครื่องจักร อุปกรณ์ และเครื่องใช้ทางการเกษตร	881	18,057,493.3	17,469,334.8	41,347.8	6,776.4	78,775.1	3,640.4	2,357.9	21,109.7	395.7	14,766.6	418,989.0	5,391,811.6	5,474,351.0	82,539.5	Wholesale of agricultural machinery, equipment and supplies	
4659	การขายส่งเครื่องจักรและอุปกรณ์อื่นๆ	182	1,324,216.0	1,236,826.2	7,321.5	1,091.6	13,086.1	802.8	614.8	4,856.3	720.0	14,181.2	44,715.6	229,714.7	192,601.3	-37,113.4	Wholesale of other machinery and equipment	
46591	การขายส่งอุปกรณ์การขนส่ง (ยกเว้น ยานยนต์ จักรยานยนต์ และรถจักรยาน)	1	D	D	D	D	D	D	D	D	D	D	D	D	D	D	D	Wholesale of transport equipment (except motor vehicles, motorcycles and bicycles)
46592	การขายส่งเครื่องจักรและอุปกรณ์ งานวิศวกรรมโยธา งานเหมืองแร่ และงานก่อสร้าง	21	174,432.8	149,745.9	2,759.3	199.5	3,879.7	81.0	125.0	1,982.1	-	3,540.0	12,120.1	21,251.5	20,161.1	-1,090.4	Wholesale of civil engineering, mining and construction machinery	
46593	การขายส่งเครื่องจักรและอุปกรณ์ ชนิดใช้ในอุตสาหกรรม	40	284,380.5	271,349.5	1,157.8	191.7	1,461.5	65.0	85.0	770.0	720.0	3,710.0	4,870.1	76,790.9	60,884.8	-15,906.1	Wholesale of industrial machinery and equipment	
46594	การขายส่งเครื่องจักร อุปกรณ์ และ เฟอร์นิเจอร์ชนิดใช้ในสำนักงาน	34	340,666.0	310,760.1	1,271.8	212.0	2,393.9	288.6	250.7	1,818.2	-	3,031.2	20,639.6	96,453.3	83,758.7	-12,694.6	Wholesale of office machinery, equipment and furniture	
46599	การขายส่งเครื่องจักรและอุปกรณ์อื่นๆ ซึ่งมิได้จัดประเภทไว้ในที่อื่น	86	523,339.6	503,670.7	2,126.6	486.4	5,327.0	368.2	154.0	286.0	-	3,840.0	7,080.7	34,819.0	27,496.8	-7,322.2	Wholesale of other machinery and equipment, n.e.c	
466	การขายส่งสินค้าเฉพาะประเภทอื่นๆ	5,942	25,959,978.2	24,640,302.5	85,785.8	18,987.7	402,603.7	7,858.0	7,874.6	57,254.6	14,393.6	40,603.4	684,314.3	5,848,735.3	5,408,076.0	-440,659.3	Other specialized wholesale	
4661	การขายส่งเชื้อเพลิงแข็ง เชื้อเพลิงเหลว และเชื้อเพลิงก๊าซ รวมถึงผลิตภัณฑ์ ที่เกี่ยวข้อง	174	3,659,769.6	3,485,916.1	6,540.6	1,036.0	26,192.0	185.0	422.0	2,186.5	3,624.9	2,766.7	130,899.7	129,571.0	137,338.5	7,767.5	Wholesale of solid, liquid and gaseous fuels and related products	
46611	การขายส่งเชื้อเพลิงแข็ง	77	3,750.8	2,270.7	424.4	178.0	607.4	-	-	-	-	-	270.4	631.0	491.5	-139.5	Wholesale of solid fuels	
46612	การขายส่งเชื้อเพลิงเหลว	5	2,288,128.5	2,158,633.3	433.7	97.2	4,546.1	54.0	353.0	1,295.5	-	1,652.4	121,063.4	52,702.2	44,289.7	-8,412.5	Wholesale of liquid fuels	
46613	การขายส่งเชื้อเพลิงก๊าซ	84	1,212,118.9	1,170,492.2	5,517.0	726.9	20,468.5	83.0	69.0	844.0	3,624.9	994.3	9,299.1	69,458.8	84,934.3	15,475.5	Wholesale of gaseous fuels	
46614	การขายส่งผลิตภัณฑ์ที่ได้จากการ กลั่นปิโตรเลียม	8	155,771.4	154,520.0	165.6	33.9	570.0	48.0	-	47.0	-	120.0	266.9	6,779.0	7,623.0	844.0	Wholesale of refined petroleum products	
4662	การขายส่งโลหะและสินแร่โลหะ	117	1,654,191.3	1,548,702.5	9,220.5	951.5	22,288.9	589.4	639.4	8,742.4	9,188.0	2,480.0	59,657.8	444,699.5	461,303.5	16,603.9	Wholesale of metals and metal ores	
46621	การขายส่งแร่เหล็กและโลหะที่ไม่ใช่เหล็ก	3	D	D	D	D	D	D	D	D	D	D	D	D	D	D	D	Wholesale of ferrous and non-ferrous metal ores
46622	การขายส่งเหล็ก เหล็กกล้า และโลหะ ที่ไม่ใช่เหล็กขั้นมูลฐาน	114	1,641,234.9	1,537,599.3	9,084.5	925.9	22,206.9	577.4	635.4	8,692.4	8,388.0	1,480.0	59,194.3	439,947.9	456,518.5	16,570.6	Wholesale of iron, steel and non-ferrous metal in primary forms	
4663	การขายส่งวัสดุก่อสร้าง เครื่องโลหะ เครื่องอุปกรณ์และวัสดุสำหรับ ระบบท่อและระบบทำความร้อน	811	7,880,766.4	7,382,910.6	23,979.9	3,588.6	118,915.4	3,073.3	1,008.8	17,296.7	1,813.4	10,709.1	317,470.6	3,953,142.1	3,647,817.4	-305,324.7	Wholesale of construction materials, hardware, plumbing and heating equipment and supplies	
46631	การขายส่งอิฐ หิน ปูน หวาย และผลิตภัณฑ์คอนกรีต	240	361,293.7	272,197.9	5,006.3	957.1	56,614.8	16.8	40.0	4,159.4	383.3	79.0	21,839.1	64,057.8	49,491.2	-14,566.6	Wholesale of bricks, stone, cement, sand and concrete products	
46632	การขายส่งไม้และผลิตภัณฑ์ จากไม้แปรรูปขั้นต้น	404	4,738,527.4	4,476,059.8	8,612.1	936.3	27,604.5	952.9	363.2	5,701.9	119.3	1,107.7	217,069.6	3,344,561.4	3,100,260.9	-244,300.5	Wholesale of wood in the rough and products of primary processing of wood	
46633	การขายส่งสี น้ำมันชักเงา และแล็กเกอร์	13	37,440.2	34,580.2	330.9	55.1	328.4	38.9	4.5	136.3	202.5	1,213.5	549.9	25,033.3	15,783.0	-9,250.4	Wholesale of paints, varnishes and lacquers	

ตาราง 5 ค่าใช้จ่ายทั้งสิ้น มูลค่าสินค้าและวัสดุประกอบและส่วนเปลี่ยนแปลงสินค้าของสถานประกอบการธุรกิจปี 2556 จำแนกตามประเภทธุรกิจ (ต่อ)

TABLE 5 TOTAL EXPENSES , VALUE OF STOCKS AND CHANGE IN VALUE OF STOCKS OF BUSINESS ESTABLISHMENTS IN 2013 BY CATEGORY OF BUSINESS INDUSTRY (Cont'd)

(พันบาท In Thousand Baht)

รหัส Code	ประเภทธุรกิจ	จำนวน สถาน- ประกอบการ Number of establishments	รวม Total	ค่าซื้อสินค้า เพื่อการจำหน่าย และ/หรือให้บริการ Value of goods purchased for sale or rendering services	ค่าไฟฟ้า Electricity	ค่าน้ำประปา Water supply	ค่าน้ำมันเชื้อเพลิง Fuels	ค่าใช้จ่าย เกี่ยวกับการ ใช้บริการ อินเทอร์เน็ต Cost of internet services	ค่าใช้จ่าย เกี่ยวกับการ บำรุงรักษา อุปกรณ์ คอมพิวเตอร์ Repair and maintenance of computer accessories	ค่าซ่อมแซม สิ่งก่อสร้าง ยานพาหนะ เครื่องจักร และเครื่องมือ ฯลฯ Repair on and construction, vehicles, machinery and equipment etc.	ค่าเช่า ยานพาหนะ เครื่องจักร และเครื่องมือ ฯลฯ Rent on vehicles, and equipment etc.	ค่าเช่าอาคาร Rent on building	ค่าใช้จ่ายอื่นๆ Other expenses	มูลค่าสินค้าและวัสดุประกอบคงเหลือ Value of stocks		ส่วน เปลี่ยนแปลง ของสินค้าและ วัสดุประกอบ คงเหลือ Change in value of stocks	ประเภท Category of business industry
														1 มิ.ย. 2556 Jan 1, 2013	31 ธ.ค. 2556 Dec 31, 2013		
46634	การขายส่งอุปกรณ์ระบบท่อ และเครื่องสุขภัณฑ์	13	155,871.5	151,214.8	272.7	42.1	1,400.7	50.7	4.7	136.7	-	1,641.6	1,107.7	24,668.0	22,882.3	-1,785.7	Wholesale of plumbing and heating equipment and supplies and sanitary equipment
46639	การขายส่งวัสดุก่อสร้างอื่นๆ	141	2,587,633.6	2,448,857.9	9,758.0	1,598.0	32,967.1	2,014.0	596.4	7,162.5	1,108.2	6,667.2	76,904.2	494,821.6	459,400.1	-35,421.5	Wholesale of other construction materials
4669	การขายส่งของเสียและเศษวัสดุ และผลิตภัณฑ์อื่นๆ ซึ่มีได้จัด ประเภทไว้ในที่อื่น	4,840	12,765,251.0	12,222,773.3	46,044.8	13,411.7	235,207.4	4,010.3	5,804.4	29,028.9	8,036.6	24,647.6	176,286.1	1,321,322.7	1,161,616.6	-159,706.1	Wholesale of waste and scrap and other products, n.e.c.
46691	การขายส่งเคมีภัณฑ์ทางอุตสาหกรรม	30	88,427.7	82,590.0	1,126.0	252.0	1,467.5	96.8	69.0	106.0	-	-	2,720.4	19,266.7	17,658.3	-1,608.3	Wholesale of industrial chemicals
46692	การขายส่งปุ๋ยและเคมีภัณฑ์ ทางการเกษตร	228	6,885,800.5	6,822,434.9	5,204.7	1,076.4	8,408.0	504.4	1,665.2	3,683.4	-	5,300.0	37,523.5	189,035.1	180,595.6	-8,439.5	Wholesale of fertilizers and agrochemical products
46693	การขายส่งยางพาราและพลาสติกขั้นต้น	131	2,472,867.6	2,429,307.4	2,358.0	767.8	3,945.4	364.4	33.8	8,437.2	4,197.3	2,908.4	20,547.9	300,616.7	171,252.3	-129,364.4	Wholesale of rubber and plastic materials in primary forms
46694	การขายส่งบรรจุภัณฑ์ชนิดใช้ในงาน อุตสาหกรรม	17	93,381.4	90,170.0	937.8	126.2	384.0	24.0	15.0	46.7	-	483.0	1,194.7	33,560.7	31,630.0	-1,930.7	Wholesale of industrial or commercial containers
46695	การขายส่งของเสียและเศษวัสดุ ที่สามารถนำกลับมาใช้ใหม่	4,413	3,199,912.0	2,775,645.5	35,831.8	11,108.9	220,549.1	2,973.9	3,981.3	16,669.0	3,839.3	15,476.3	113,836.9	774,985.3	757,580.5	-17,404.8	Wholesale of waste and scrap and materials for recycling
46699	การขายส่งผลิตภัณฑ์อื่นๆ ซึ่งมีได้จัดประเภทไว้ในที่อื่น	21	24,861.8	22,625.5	586.5	80.3	453.3	46.8	40.0	86.7	-	480.0	462.7	3,858.3	2,900.0	-958.3	Wholesale of other products, n.e.c.
469	การขายส่งสินค้าทั่วไป	765	13,484,382.7	13,117,730.5	47,330.4	5,296.3	73,430.1	1,769.3	1,767.5	10,877.3	1,062.7	28,650.7	196,467.9	1,725,240.6	1,259,517.1	-465,723.5	Non-specialized wholesale trade
4690	การขายส่งสินค้าทั่วไป	765	13,484,382.7	13,117,730.5	47,330.4	5,296.3	73,430.1	1,769.3	1,767.5	10,877.3	1,062.7	28,650.7	196,467.9	1,725,240.6	1,259,517.1	-465,723.5	Non-specialized wholesale trade
46900	การขายส่งสินค้าทั่วไป	765	13,484,382.7	13,117,730.5	47,330.4	5,296.3	73,430.1	1,769.3	1,767.5	10,877.3	1,062.7	28,650.7	196,467.9	1,725,240.6	1,259,517.1	-465,723.5	Non-specialized wholesale trade
47	การขายปลีก (ยกเว้นยานยนต์ และจักรยานยนต์)	226,635	363,664,112.9	344,028,144.3	4,492,987.0	557,817.1	3,776,673.4	133,340.2	102,026.9	657,216.9	97,151.2	2,249,410.6	7,569,345.5	97,275,414.0	87,027,972.0	-10,247,442.0	Retail trade (except of motor vehicles and motorcycles)
471	ร้านขายปลีกสินค้าทั่วไป	168,348	161,442,064.1	153,521,987.7	2,623,299.7	324,218.6	1,704,174.7	37,425.1	15,374.9	257,456.4	61,213.4	509,180.6	2,387,733.1	32,209,861.6	26,951,325.3	-5,258,536.3	Retail sale in non-specialized stores
4711	ร้านขายปลีกอาหาร เครื่องดื่ม หรือยาสูบ เป็นสินค้าหลัก	132,956	103,763,547.7	98,852,985.7	1,716,185.7	224,847.0	1,410,884.9	26,267.3	5,815.2	205,438.9	41,848.7	315,481.4	963,792.9	17,518,056.8	12,652,973.3	-4,865,083.5	Retail sale in non-specialized stores with food, beverages or tobacco predominating
47111	ซูเปอร์มาร์เก็ต	137	2,366,403.5	2,277,037.1	22,053.3	585.9	4,342.8	136.0	235.2	4,725.0	83.0	8,290.3	48,914.8	402,595.1	404,143.3	1,548.2	Supermarkets
47112	ดีสคัฟท์/ซูเปอร์เซ็นเตอร์/ ไฮเปอร์มาร์เก็ต	103	20,005,062.2	19,574,577.6	218,621.6	16,746.2	3,638.4	1,308.2	3,193.9	16,447.8	3,173.6	34,876.5	132,478.5	7,321,757.4	5,740,431.0	-1,581,326.4	Discountstores/Supercenters/ Hypermarkets
47113	ร้านสะดวกซื้อ/มินิมาร์ท	2,266	6,409,516.1	5,939,738.4	233,755.1	10,840.1	28,219.4	894.3	2,316.1	2,285.8	-	129,209.4	62,257.5	877,150.8	691,459.6	-185,691.2	Convenience stores/Minimarts
47114	ร้านขายของชำ	130,450	74,982,565.9	71,061,632.6	1,241,755.7	196,674.8	1,374,684.2	23,928.8	70.0	181,980.3	38,592.2	143,105.3	720,142.0	8,916,553.5	5,816,939.4	-3,099,614.1	Grocery stores
4719	ร้านขายปลีกสินค้าทั่วไปอื่นๆ	35,392	57,678,516.5	54,669,002.0	907,114.0	99,371.7	293,289.8	11,157.8	9,559.7	52,017.5	19,364.6	193,699.2	1,423,940.2	14,691,804.8	14,298,352.0	-393,452.8	Other retail sale in non-specialized stores
47190	ร้านขายปลีกสินค้าทั่วไปอื่นๆ	35,392	57,678,516.5	54,669,002.0	907,114.0	99,371.7	293,289.8	11,157.8	9,559.7	52,017.5	19,364.6	193,699.2	1,423,940.2	14,691,804.8	14,298,352.0	-393,452.8	Other retail sale in non-specialized stores
472	ร้านขายปลีกอาหาร เครื่องดื่ม และยาสูบ	4,431	8,371,798.9	7,725,891.1	100,268.6	16,587.7	213,151.1	5,317.7	1,449.3	19,140.9	2,396.0	62,631.8	224,964.7	21,014,137.4	20,894,197.1	-119,940.4	Retail sale of food, beverages and tobacco in specialized stores
4721	ร้านขายปลีกอาหาร	3,914	6,160,605.1	5,609,117.1	88,333.1	13,331.7	179,815.8	4,682.0	1,199.6	15,407.3	2,172.0	53,469.7	193,077.0	20,895,035.7	20,774,254.7	-120,781.0	Retail sale of food in specialized stores
47211	ร้านขายปลีกเนื้อสัตว์ และผลิตภัณฑ์เนื้อสัตว์	1,206	1,886,545.4	1,693,232.2	19,568.0	4,091.6	61,072.1	2,617.1	755.8	3,033.8	1,200.0	10,166.0	90,808.8	20,247,736.2	20,178,177.2	-69,559.0	Retail sale of meat and meat products in specialized stores
47212	ร้านขายปลีกปลาและผลิตภัณฑ์สัตว์น้ำ	364	236,111.0	203,064.5	5,567.8	2,496.0	19,384.1	16.6	-	508.9	-	848.4	4,224.7	51,832.3	44,935.9	-6,896.4	Retail sale of fish and fish products in specialized stores
47213	ร้านขายปลีกผักและผลไม้	640	218,898.0	182,088.5	3,671.9	997.3	13,491.4	-	-	1,598.3	-	9,078.7	7,971.9	18,323.9	16,390.3	-1,933.6	Retail sale of fruit and vegetables in specialized stores

ตาราง 5 ค่าใช้จ่ายทั้งสิ้น มูลค่าสินค้าและวัสดุประกอบและส่วนเปลี่ยนแปลงสินค้าของสถานประกอบการธุรกิจปี 2556 จำนวนตามประเภทธุรกิจ (ต่อ)

TABLE 5 TOTAL EXPENSES , VALUE OF STOCKS AND CHANGE IN VALUE OF STOCKS OF BUSINESS ESTABLISHMENTS IN 2013 BY CATEGORY OF BUSINESS INDUSTRY (Cont'd)

(พันบาท In Thousand Baht)

รหัส Code	ประเภทธุรกิจ	จำนวน สถาน- ประกอบการ Number of establishments	รวม Total	ค่าซื้อสินค้า เพื่อการจำหน่าย และ/หรือให้บริการ Value of goods purchased for sale or rendering services	ค่าไฟฟ้า Electricity	ค่าน้ำประปา Water supply	ค่าน้ำมันเชื้อเพลิง Fuels	ค่าใช้จ่าย เกี่ยวกับการ ใช้บริการ อินเทอร์เน็ต Cost of internet services	ค่าใช้จ่าย เกี่ยวกับการ บำรุงรักษา อุปกรณ์ คอมพิวเตอร์ Repair and maintenance of computer accessories	ค่าซ่อมแซม สิ่งก่อสร้าง ยานพาหนะ เครื่องจักร และเครื่องมือ ฯลฯ Repair on construction, vehicles, machinery and equipment etc.	ค่าเช่า ยานพาหนะ เครื่องจักร และเครื่องมือ ฯลฯ Rent on vehicles, and equipment etc.	ค่าเช่าอาคาร Rent on building	ค่าใช้จ่ายอื่นๆ Other expenses	มูลค่าสินค้าและวัสดุประกอบคงเหลือ Value of stocks		ส่วน เปลี่ยนแปลง ของสินค้าและ วัสดุประกอบ คงเหลือ Change in value of stocks	ประเภท Category of business industry
														1 มิ.ย. 2556 Jan 1, 2013	31 ธ.ค. 2556 Dec 31, 2013		
47214	ร้านขายปลีกข้าว	669	1,631,478.2	1,491,810.5	29,590.3	2,114.7	52,251.4	1,384.5	328.8	5,683.9	822.0	7,836.1	39,656.0	311,354.9	228,159.9	-83,195.0	Retail sale of rice in specialized stores
47215	ร้านขายปลีกผลิตภัณฑ์ขนมอบ	296	100,301.8	71,814.1	7,940.1	1,568.5	2,419.0	232.2	110.4	1,194.0	-	8,868.0	6,155.4	7,512.1	5,472.5	-2,039.6	Retail sale of bakery products in specialized stores
47219	ร้านขายปลีกอาหารอื่นๆ	739	2,087,270.7	1,967,107.2	21,994.9	2,063.5	31,197.9	431.6	4.5	3,388.4	150.0	16,672.5	44,260.2	258,276.3	301,118.9	42,842.6	Retail sale of other food products in specialized stores
4722	ร้านขายปลีกเครื่องดื่ม	500	2,112,913.3	2,024,431.7	11,856.4	3,231.1	32,792.6	628.2	249.8	3,721.6	224.0	8,982.2	26,795.8	99,207.3	110,395.9	11,188.6	Retail sale of beverages in specialized stores
47221	ร้านขายปลีกเครื่องดื่มที่มีแอลกอฮอล์	224	1,864,873.2	1,813,427.2	7,046.4	2,430.5	21,948.8	441.7	249.8	1,902.0	224.0	4,906.5	12,296.1	74,805.8	92,539.3	17,733.5	Retail sale of alcohol beverages in specialized stores
47222	ร้านขายปลีกเครื่องดื่มที่ไม่มีแอลกอฮอล์	276	248,040.2	211,004.5	4,809.9	800.6	10,843.7	186.5	-	1,819.5	-	4,075.7	14,499.7	24,401.5	17,856.7	-6,544.8	Retail sale of non-alcohol beverages in specialized stores
4723	ร้านขายปลีกผลิตภัณฑ์ยาสูบ	17	98,280.5	92,342.4	79.1	24.9	542.8	7.6	-	12.0	-	179.8	5,091.9	19,894.4	9,546.4	-10,348.0	Retail sale of tobacco products in specialized stores
47230	ร้านขายปลีกผลิตภัณฑ์ยาสูบ	17	98,280.5	92,342.4	79.1	24.9	542.8	7.6	-	12.0	-	179.8	5,091.9	19,894.4	9,546.4	-10,348.0	Retail sale of tobacco products in specialized stores
473	ร้านขายปลีกเชื้อเพลิงยานยนต์	10,913	65,018,204.0	63,246,471.3	620,798.3	55,790.7	300,979.1	6,785.2	12,274.7	50,896.8	7,739.0	24,949.9	691,519.0	5,662,336.5	4,372,261.6	-1,290,074.9	Retail sale of automotive fuel in specialized stores
4730	ร้านขายปลีกเชื้อเพลิงยานยนต์	10,913	65,018,204.0	63,246,471.3	620,798.3	55,790.7	300,979.1	6,785.2	12,274.7	50,896.8	7,739.0	24,949.9	691,519.0	5,662,336.5	4,372,261.6	-1,290,074.9	Retail sale of automotive fuel in specialized stores
47300	ร้านขายปลีกเชื้อเพลิงยานยนต์	10,913	65,018,204.0	63,246,471.3	620,798.3	55,790.7	300,979.1	6,785.2	12,274.7	50,896.8	7,739.0	24,949.9	691,519.0	5,662,336.5	4,372,261.6	-1,290,074.9	Retail sale of automotive fuel in specialized stores
474	ร้านขายปลีกอุปกรณ์สารสนเทศ และอุปกรณ์สื่อสารโทรคมนาคม	4,739	9,319,833.3	8,540,138.7	108,941.6	15,715.9	74,229.2	28,086.1	18,293.7	16,358.5	336.0	311,866.5	205,867.2	2,161,272.5	1,933,898.5	-227,374.0	Retail sale of information and communications equipment in specialized stores
4741	ร้านขายปลีกคอมพิวเตอร์ อุปกรณ์ ต่อพ่วง ซอฟต์แวร์ และอุปกรณ์สื่อสาร โทรคมนาคม	4,466	8,499,315.7	7,789,955.7	99,447.5	14,619.7	70,579.4	26,891.9	17,659.5	14,447.5	336.0	281,794.5	183,584.1	2,022,042.5	1,819,301.5	-202,741.0	Retail sale of computers, peripheral units, software and telecommunications equipment in specialized stores
47411	ร้านขายปลีกคอมพิวเตอร์ และอุปกรณ์ต่อพ่วง	978	4,224,131.7	3,960,467.4	33,367.4	3,303.5	29,915.5	8,040.1	7,329.9	10,499.0	336.0	60,952.8	109,920.0	1,199,796.2	1,114,550.5	-85,245.7	Retail sale of computers and peripheral units in specialized stores
47412	ร้านขายปลีกเครื่องเล่นวีดีโอเกม และซอฟต์แวร์สำเร็จรูป	29	94,595.5	89,079.3	514.0	67.4	360.7	192.3	101.3	86.7	-	2,816.7	1,377.0	14,966.6	11,703.3	-3,263.3	Retail sale of video game consoles and software in specialized stores
47413	ร้านขายปลีกอุปกรณ์สื่อสารโทรคมนาคม	3,459	4,180,588.5	3,740,408.9	65,566.1	11,248.8	40,303.3	18,659.5	10,228.3	3,861.8	-	218,024.9	72,287.1	807,279.8	693,047.8	-114,232.0	Retail sale of telecommunications equipment in specialized stores
4742	ร้านขายปลีกอุปกรณ์ภาพและเสียง	273	820,517.6	750,183.0	9,494.1	1,096.2	3,649.8	1,194.2	634.2	1,911.0	-	30,072.0	22,283.1	139,230.0	114,597.0	-24,633.0	Retail sale of audio and video equipment in specialized stores
47420	ร้านขายปลีกอุปกรณ์ภาพและเสียง	273	820,517.6	750,183.0	9,494.1	1,096.2	3,649.8	1,194.2	634.2	1,911.0	-	30,072.0	22,283.1	139,230.0	114,597.0	-24,633.0	Retail sale of audio and video equipment in specialized stores
475	ร้านขายปลีกอุปกรณ์อื่นๆ ชนิดใช้ในครัวเรือน	12,598	68,175,284.5	63,342,009.7	478,249.1	66,730.5	797,628.5	17,351.3	32,933.5	269,368.3	24,093.4	291,816.0	2,855,104.2	20,735,995.3	18,858,818.4	-1,877,176.9	Retail sale of other household equipment in specialized stores
4751	ร้านขายปลีกสิ่งทอ	1,070	583,284.2	495,901.6	14,084.2	2,858.2	14,726.6	980.9	166.2	2,160.9	-	8,335.6	44,070.1	172,780.6	155,501.8	-17,278.8	Retail sale of textiles in specialized stores
47511	ร้านขายปลีกผ้า	587	280,919.1	247,246.4	5,175.1	1,257.9	8,321.9	422.9	136.5	1,357.4	-	2,579.1	14,422.1	92,665.9	84,227.7	-8,438.2	Retail sale of fabrics in specialized stores
47512	ร้านขายปลีกของใช้ในครัวเรือน ที่ทำจากผ้า	282	128,389.4	107,310.3	4,279.5	662.5	3,142.7	276.0	29.7	602.7	-	5,039.5	7,046.4	51,211.0	38,875.1	-12,335.9	Retail sale of household articles of textiles in specialized stores

ตาราง 5 ค่าใช้จ่ายทั้งสิ้น มูลค่าสินค้าและวัสดุประกอบและส่วนเปลี่ยนแปลงสินค้าของสถานประกอบการธุรกิจปี 2556 จำแนกตามประเภทธุรกิจ (ต่อ)

TABLE 5 TOTAL EXPENSES , VALUE OF STOCKS AND CHANGE IN VALUE OF STOCKS OF BUSINESS ESTABLISHMENTS IN 2013 BY CATEGORY OF BUSINESS INDUSTRY (Cont'd)

															(พันบาท In Thousand Baht)		
รหัส Code	ประเภทธุรกิจ	จำนวน สถาน- ประกอบการ Number of establishments	รวม Total	ค่าซื้อสินค้า เพื่อการจำหน่าย และ/หรือให้บริการ Value of goods purchased for sale or rendering services	ค่าไฟฟ้า Electricity	ค่าน้ำประปา Water supply	ค่าน้ำมันเชื้อเพลิง Fuels	ค่าใช้จ่าย เกี่ยวกับการ ใช้บริการ อินเทอร์เน็ต Cost of internet services	ค่าใช้จ่าย เกี่ยวกับการ บำรุงรักษา อุปกรณ์ คอมพิวเตอร์ Repair and maintenance of computer accessories	ค่าซ่อมแซม สิ่งก่อสร้าง ยานพาหนะ เครื่องจักร และเครื่องมือ ฯลฯ Repair on and equipment etc.	ค่าเช่า ยานพาหนะ เครื่องจักร และเครื่องมือ ฯลฯ Rent on vehicles, and equipment etc.	ค่าเช่าอาคาร Rent on building	ค่าใช้จ่ายอื่นๆ Other expenses	มูลค่าสินค้าและวัสดุประกอบคงเหลือ Value of stocks		ส่วน เปลี่ยนแปลง ของสินค้าและ วัสดุประกอบ คงเหลือ Change in value of stocks	Category of business industry
														1 ม.ค. 2556 Jan 1, 2013	31 ธ.ค. 2556 Dec 31, 2013		
47513	ร้านขายปลีกอุปกรณ์ตัดเย็บ	201	173,975.8	141,344.9	4,629.6	937.8	3,262.0	281.9	-	200.8	-	717.0	22,601.7	28,903.7	32,399.0	3,495.3	Retail sale of haberdashery in specialized stores
4752	ร้านขายปลีกเครื่องโลหะ สี และกระจก	5,187	44,735,127.3	41,689,970.9	292,776.1	37,461.5	545,276.1	8,012.6	20,816.2	226,019.2	21,570.5	40,533.0	1,852,691.2	16,325,698.2	14,738,854.1	-1,586,844.2	Retail sale of hardware, paints and glass in specialized stores
47521	ร้านขายปลีกเครื่องโลหะ	105	602,993.6	549,700.8	5,748.1	615.5	6,994.2	155.5	172.0	2,973.3	46.0	2,925.6	33,662.6	139,549.8	147,340.6	7,790.8	Retail sale of hardware in specialized stores
47522	ร้านขายปลีกสี น้ำมันชักเงา และแล็กเกอร์	63	438,216.4	414,057.0	2,356.0	513.0	3,465.0	168.2	18.0	514.2	1,850.7	3,150.9	12,123.2	132,369.0	108,047.0	-24,322.0	Retail sale of paints, varnishes and lacquers in specialized stores
47523	ร้านขายปลีกอุปกรณ์ระบบท่อ และเครื่องสุขภัณฑ์	117	1,354,007.4	1,318,289.3	4,228.5	728.3	7,887.7	345.7	96.0	2,972.6	756.9	3,016.0	15,686.4	192,121.2	221,570.6	29,449.4	Retail sale of plumbing, heating and sanitary equipment and supplies in specialized stores
47524	ร้านขายปลีกวัสดุก่อสร้างอื่นๆ	2,245	16,224,759.9	15,015,788.0	108,764.7	16,087.2	359,113.1	3,664.7	18,110.2	89,397.5	18,909.7	17,612.7	577,312.1	3,999,797.5	3,874,435.8	-125,361.7	Retail sale of other construction materials in specialized stores
47525	ร้านขายปลีกวัสดุก่อสร้างหลายชนิด รวมถึงวัสดุอุปกรณ์และเครื่องมือชนิดนำไปใช้ทำงานได้ด้วยตัวเอง	2,657	26,115,150.0	24,392,135.9	171,678.9	19,517.4	167,816.0	3,678.5	2,420.0	130,161.6	7.3	13,827.7	1,213,906.8	11,861,860.8	10,387,460.1	-1,474,400.7	Retail sale of a variety of construction materials including do-it-yourself material and equipment in specialized stores
4753	ร้านขายปลีกพรม สิ่งปูพื้น วัสดุปูผนัง และปูพื้น	173	213,571.5	184,312.5	2,490.9	548.4	5,609.8	367.6	173.3	1,883.3	-	12,998.0	5,187.5	30,126.6	24,483.5	-5,643.1	Retail sale of carpets, rugs, wall and floor coverings in specialized stores
47530	ร้านขายปลีกพรม สิ่งปูพื้น วัสดุปูผนัง และปูพื้น	173	213,571.5	184,312.5	2,490.9	548.4	5,609.8	367.6	173.3	1,883.3	-	12,998.0	5,187.5	30,126.6	24,483.5	-5,643.1	Retail sale of carpets, rugs, wall and floor coverings in specialized stores
4759	ร้านขายปลีกเครื่องใช้ไฟฟ้า เฟอร์นิเจอร์ อุปกรณ์ไฟฟ้าสำหรับใช้ในแสงสว่าง และของใช้อื่นๆ ในครัวเรือน	6,168	22,643,301.4	20,971,824.6	168,897.9	25,862.3	232,016.0	7,990.3	11,777.8	39,304.8	2,522.9	229,949.4	953,155.4	4,207,389.9	3,939,979.1	-267,410.8	Retail sale of electrical household appliances, furniture, lighting equipment and other household articles in specialized stores
47591	ร้านขายปลีกเฟอร์นิเจอร์ ชนิดใช้ในครัวเรือน	1,865	13,331,196.4	12,672,135.2	40,403.0	7,126.1	96,031.8	769.9	5,273.0	13,275.8	1,280.6	24,559.5	470,341.3	1,468,243.2	1,359,596.3	-108,646.9	Retail sale of household furniture in specialized stores
47592	ร้านขายปลีกเครื่องดินเผา เครื่องแก้ว และเครื่องครัว	683	814,370.8	608,643.6	12,512.6	4,802.9	6,502.2	311.4	637.5	910.7	-	22,616.4	157,433.7	590,282.3	443,080.0	-147,202.3	Retail sale of chinaware, glassware and kitchenware in specialized stores
47593	ร้านขายปลีกอุปกรณ์ไฟฟ้า สำหรับใช้ในแสงสว่าง	162	540,856.0	464,747.2	8,743.1	790.7	3,188.8	480.4	345.6	464.6	40.0	9,052.3	53,003.2	237,513.5	222,465.2	-15,048.2	Retail sale of lighting equipment in specialized stores
47594	ร้านขายปลีกเครื่องดนตรี และอุปกรณ์ที่เกี่ยวข้อง	60	109,940.1	99,683.7	1,073.5	257.2	1,435.0	132.1	6.0	195.0	-	5,439.0	1,718.7	45,251.3	44,486.8	-764.5	Retail sale of musical instruments and related equipment in specialized stores
47595	ร้านขายปลีกเครื่องใช้ไฟฟ้า ชนิดใช้ในครัวเรือน	2,581	6,854,600.4	6,297,084.0	89,962.8	11,755.1	104,185.6	5,725.5	5,448.7	23,057.5	1,202.3	128,607.4	187,571.4	1,728,302.8	1,773,307.6	45,004.8	Retail sale of electrical household appliances in specialized stores
47599	ร้านขายปลีกของใช้อื่นๆ ในครัวเรือน ซึ่งมีได้จัดประเภทไว้ในที่อื่น	817	992,337.7	829,530.9	16,202.9	1,130.4	20,672.6	570.9	67.0	1,401.2	-	39,674.8	83,087.1	137,796.8	97,043.2	-40,753.7	Retail sale of other household articles, n.e.c in specialized stores
476	ร้านขายปลีกสินค้าวัฒนธรรม และนันทนาการ	4,650	11,621,931.4	10,935,660.7	125,032.5	18,009.5	71,384.4	7,112.8	8,730.1	8,423.4	120.0	186,806.8	260,651.3	2,816,193.5	2,578,225.3	-237,968.2	Retail sale of cultural and recreation goods in specialized stores
4761	ร้านขายปลีกหนังสือ หนังสือพิมพ์ และเครื่องเขียน	1,465	8,623,754.7	8,286,349.8	65,328.7	7,443.8	38,973.8	3,243.6	3,745.0	5,267.0	-	35,891.8	177,511.2	1,524,437.7	1,432,023.4	-92,414.3	Retail sale of books, newspapers and stationary in specialized stores
47611	ร้านขายปลีกหนังสือ หนังสือพิมพ์ วารสาร และนิตยสาร	396	751,026.4	671,034.8	34,921.8	1,323.4	5,950.4	517.0	493.0	167.3	-	18,220.8	18,397.8	321,572.8	317,832.0	-3,740.8	Retail sale of books, newspapers, periodicals and magazines in specialized stores
47612	ร้านขายปลีกเครื่องเขียน และเครื่องใช้สำนักงาน	1,069	7,872,728.4	7,615,315.0	30,407.0	6,120.3	33,023.4	2,726.6	3,252.0	5,099.6	-	17,671.0	159,113.4	1,202,864.8	1,114,191.3	-88,673.5	Retail sale of stationary and office supplies in specialized stores
4762	ร้านขายปลีกสื่อบันทึกเสียงและภาพ	354	431,010.4	387,415.6	9,394.1	772.6	3,471.3	1,237.0	1,643.1	75.5	-	17,983.1	9,018.2	138,693.4	118,531.3	-20,162.1	Retail sale of music and video recordings in specialized stores

ตาราง 5 ค่าใช้จ่ายทั้งสิ้น มูลค่าสินค้าและวัสดุประกอบและส่วนเปลี่ยนแปลงสินค้าของสถานประกอบการธุรกิจปี 2556 จำแนกตามประเภทธุรกิจ (ต่อ)

TABLE 5 TOTAL EXPENSES, VALUE OF STOCKS AND CHANGE IN VALUE OF STOCKS OF BUSINESS ESTABLISHMENTS IN 2013 BY CATEGORY OF BUSINESS INDUSTRY (Cont'd)

(พันบาท In Thousand Baht)

รหัส Code	ประเภทธุรกิจ	จำนวน สถาน- ประกอบกร Number of establishments	รวม Total	ค่าซื้อสินค้า เพื่อการจำหน่าย และ/หรือให้บริการ Value of goods purchased for sale or rendering services	ค่าไฟฟ้า Electricity	ค่าน้ำประปา Water supply	ค่าน้ำมันเชื้อเพลิง Fuels	ค่าใช้จ่าย เกี่ยวกับการ ใช้บริการ อินเทอร์เน็ต Cost of internet services	ค่าใช้จ่าย เกี่ยวกับการ บำรุงรักษา อุปกรณ์ คอมพิวเตอร์ Repair and maintenance of computer accessories	ค่าซ่อมแซม สิ่งก่อสร้าง ยานพาหนะ เครื่องจักร และเครื่องมือ ฯลฯ Repair on construction, vehicles, machinery and equipment etc.	ค่าเช่า ยานพาหนะ เครื่องจักร และเครื่องมือ ฯลฯ Rent on vehicles, and equipment etc.	ค่าเช่าอาคาร Rent on building	ค่าใช้จ่ายอื่นๆ Other expenses	มูลค่าสินค้าและวัสดุประกอบคงเหลือ Value of stocks		ส่วน เปลี่ยนแปลง ของสินค้าและ วัสดุประกอบ คงเหลือ Change in value of stocks	ประเภท Category of business industry
														1 ม.ค. 2556 Jan 1, 2013	31 ธ.ค. 2556 Dec 31, 2013		
47620	ร้านขายปลีกสื่อบันทึกเสียงและภาพ	354	431,010.4	387,415.6	9,394.1	772.6	3,471.3	1,237.0	1,643.1	75.5	-	17,983.1	9,018.2	138,693.4	118,531.3	-20,162.1	Retail sale of music and video recordings in specialized stores
4763	ร้านขายปลีกเครื่องกีฬา	1,043	1,825,228.4	1,634,987.3	26,041.2	4,364.0	9,747.4	2,085.3	2,621.9	1,601.4	-	107,918.3	35,861.6	667,015.2	610,924.3	-56,091.0	Retail sale of sporting equipment in specialized stores
47630	ร้านขายปลีกเครื่องกีฬา	1,043	1,825,228.4	1,634,987.3	26,041.2	4,364.0	9,747.4	2,085.3	2,621.9	1,601.4	-	107,918.3	35,861.6	667,015.2	610,924.3	-56,091.0	Retail sale of sporting equipment in specialized stores
4764	ร้านขายปลีกเกมและของเล่น	226	138,761.9	121,763.6	3,137.0	471.0	1,905.5	283.1	-	92.5	-	7,348.2	3,761.0	60,577.1	52,400.5	-8,176.6	Retail sale of games and toys in specialized stores
47640	ร้านขายปลีกเกมและของเล่น	226	138,761.9	121,763.6	3,137.0	471.0	1,905.5	283.1	-	92.5	-	7,348.2	3,761.0	60,577.1	52,400.5	-8,176.6	Retail sale of games and toys in specialized stores
4769	ร้านขายปลีกสินค้าอื่นๆ ด้านวัฒนธรรมและนันทนาการ	1,562	603,175.9	505,144.4	21,131.3	4,958.1	17,286.4	264.0	720.0	1,387.0	120.0	17,665.4	34,499.2	425,470.2	364,345.9	-61,124.2	Retail sale of other cultural and recreation goods in specialized stores
47691	ร้านขายปลีกผลิตภัณฑ์งานฝีมือของไทยและของที่ระลึก	395	153,658.9	121,822.0	7,829.5	1,073.0	4,243.2	264.0	720.0	120.0	120.0	10,756.3	6,710.8	81,001.2	55,680.0	-25,321.2	Retail sale of Thai handicrafts and souvenirs in specialized stores
47699	ร้านขายปลีกสินค้าอื่นๆ ด้านวัฒนธรรมและนันทนาการ ซึ่งไม่ได้จัดประเภทไว้ในที่อื่น	1,167	449,517.0	383,322.4	13,301.8	3,885.1	13,043.2	-	-	1,267.0	-	6,909.1	27,788.4	344,469.0	308,665.9	-35,803.0	Retail sale of other cultural and recreation goods, n.e.c in specialized stores
477	ร้านขายปลีกสินค้าประเภทอื่นๆ	20,668	38,885,801.5	35,955,761.9	415,783.3	59,431.6	609,800.2	29,189.3	12,212.7	35,490.2	1,253.4	847,820.7	919,058.1	12,291,144.7	11,314,727.9	-976,416.8	Retail sale of other goods in specialized stores
4771	ร้านขายปลีกเสื้อผ้า รองเท้า และเครื่องหนัง	7,217	5,339,952.5	4,311,289.3	159,117.2	15,684.7	232,160.3	12,296.2	1,386.9	1,355.7	-	450,948.8	155,713.5	1,458,701.2	1,416,937.2	-41,764.0	Retail sale of clothing, footwear and leather articles in specialized stores
47711	ร้านขายปลีกเสื้อผ้า	6,234	4,573,866.0	3,686,605.0	136,556.1	12,346.5	219,453.2	10,692.8	1,141.0	652.5	-	388,920.0	117,498.9	1,060,212.5	986,756.3	-73,456.3	Retail sale of clothing in specialized stores
47712	ร้านขายปลีกรองเท้า	789	536,627.5	446,310.8	18,015.6	3,207.5	8,621.1	1,471.0	198.6	605.9	-	33,972.7	24,224.4	359,991.2	400,812.2	40,821.0	Retail sale of footwear in specialized stores
47713	ร้านขายปลีกเครื่องหนัง	194	229,458.9	178,373.5	4,545.5	130.8	4,086.0	132.3	47.3	97.4	-	28,056.1	13,990.2	38,497.5	29,368.8	-9,128.8	Retail sale of leather articles in specialized stores
4772	ร้านขายปลีกสินค้าทางเภสัชกรรมและเวชภัณฑ์ เครื่องหอม และเครื่องประดับ	3,921	5,549,653.9	5,071,058.4	64,498.3	13,392.5	61,576.5	7,298.9	5,858.1	1,989.8	-	144,285.1	179,696.3	1,066,796.7	814,729.0	-252,067.7	Retail sale of pharmaceutical and medical goods, perfumeries and toilet preparation in specialized stores
47721	ร้านขายปลีกสินค้าทางเภสัชกรรมและเวชภัณฑ์	3,007	3,191,967.6	2,858,216.1	44,263.4	10,234.8	43,799.5	4,313.3	3,721.8	1,139.8	-	75,307.8	150,971.2	483,105.3	393,665.3	-89,440.0	Retail sale of pharmaceutical and medical goods in specialized stores
47722	ร้านขายปลีกเครื่องหอม	65	55,952.8	44,246.4	815.3	122.6	715.0	-	-	51.1	-	7,205.7	2,796.9	9,387.8	7,085.0	-2,302.9	Retail sale of perfumeries in specialized stores
47723	ร้านขายปลีกเครื่องสำอางและเครื่องประดับ	849	2,301,733.5	2,168,596.0	19,419.6	3,035.1	17,062.0	2,985.6	2,136.3	799.0	-	61,771.6	25,928.3	574,303.5	413,978.7	-160,324.8	Retail sale of cosmetics and toilet preparations in specialized stores
4773	ร้านขายปลีกสินค้าใหม่อื่นๆ	9,081	27,657,502.8	26,281,007.9	185,127.9	29,338.6	303,813.9	9,262.8	4,899.3	31,283.9	1,191.0	238,721.7	572,855.8	9,686,389.2	9,010,873.1	-675,516.1	Other retail sale of new goods in specialized stores
47731	ร้านขายปลีกนาฬิกา แว่นตา และอุปกรณ์ถ่ายภาพ	937	662,130.2	481,555.7	27,210.3	2,262.3	5,209.2	833.5	148.8	248.1	-	127,143.1	17,519.4	345,916.3	258,602.6	-87,313.8	Retail sale of watches, eyeglasses and photographic equipment in specialized stores
47732	ร้านขายปลีกเครื่องประดับเพชรพลอย	1,573	15,911,411.5	15,630,035.0	55,966.8	5,023.9	49,273.8	5,463.9	1,126.2	5,028.0	-	10,335.6	149,158.2	7,092,270.5	6,870,964.1	-221,306.4	Retail sale of jewellery in specialized stores
47733	ร้านขายปลีกดอกไม้ ต้นไม้ และอุปกรณ์ที่เกี่ยวข้อง	3,760	4,621,972.7	4,154,494.8	56,610.0	12,621.4	85,849.4	670.5	2,371.8	7,924.8	115.3	63,257.0	238,057.7	1,190,428.1	1,062,755.2	-127,672.9	Retail sale of flowers, plants and related equipment in specialized stores
47734	ร้านขายปลีกสัตว์เลี้ยงและอุปกรณ์ที่เกี่ยวข้อง	996	1,498,438.2	1,341,193.5	22,175.3	4,913.3	27,962.1	1,217.5	608.8	3,986.7	-	20,979.7	75,401.3	777,521.8	628,787.3	-148,734.5	Retail sale of pet animals and related equipment in specialized stores
47735	ร้านขายปลีกก๊าซบรรจุถัง ถ่านไม้ และเชื้อเพลิงอื่นๆ สำหรับใช้ในครัวเรือน	904	1,263,592.7	1,170,814.8	9,414.8	2,196.0	40,364.7	59.8	23.3	10,667.3	331.1	13,986.7	15,734.2	76,229.1	44,201.4	-32,027.6	Retail sale of household fuel oil, bottled gas, wood and other fuel in specialized stores

ตาราง 5 ค่าใช้จ่ายทั้งสิ้น มูลค่าสินค้าและวัสดุประกอบและส่วนเปลี่ยนแปลงสินค้าของสถานประกอบการธุรกิจปี 2556 จำนวนตามประเภทธุรกิจ (ต่อ)

TABLE 5 TOTAL EXPENSES, VALUE OF STOCKS AND CHANGE IN VALUE OF STOCKS OF BUSINESS ESTABLISHMENTS IN 2013 BY CATEGORY OF BUSINESS INDUSTRY (Cont'd)

(พันบาท In Thousand Baht)

รหัส Code	ประเภทธุรกิจ	จำนวน สถาน- ประกอบการ Number of establishments	รวม Total	ค่าซื้อสินค้า เพื่อการจำหน่าย และ/หรือให้บริการ Value of goods purchased for sale or rendering services	ค่าไฟฟ้า Electricity	ค่าน้ำประปา Water supply	ค่าน้ำมันเชื้อเพลิง Fuels	ค่าใช้จ่าย เกี่ยวกับการ ใช้บริการ อินเทอร์เน็ต Cost of internet services	ค่าใช้จ่าย เกี่ยวกับการ บำรุงรักษา อุปกรณ์ คอมพิวเตอร์ Repair and maintenance of computer accessories	ค่าซ่อมแซม สิ่งก่อสร้าง ยานพาหนะ เครื่องจักร และเครื่องมือ ฯลฯ Repair on and equipment etc.	ค่าเช่า ยานพาหนะ เครื่องจักร และเครื่องมือ ฯลฯ Rent on vehicles, and equipment etc.	ค่าเช่าอาคาร Rent on building	ค่าใช้จ่ายอื่นๆ expenses	มูลค่าสินค้าและวัสดุประกอบคงเหลือ Value of stocks		ส่วน เปลี่ยนแปลง ของสินค้าและ วัสดุประกอบ คงเหลือ Change in value of stocks	ส่วน Category of business industry	
														1 ม.ค. 2556 Jan 1, 2013	31 ธ.ค. 2556 Dec 31, 2013			
47739	ร้านขายปลีกสินค้าใหม่อื่นๆ ซึ่งมิได้จัดประเภทไว้ในที่อื่น	911	3,699,957.5	3,502,914.1	13,750.6	2,321.7	95,154.8	1,017.5	620.5	3,429.0	744.5	3,019.5	76,985.0	204,023.4	145,562.5	-58,460.9	Other retail sale of new goods, n.e.c in specialized stores	
4774	ร้านขายปลีกสินค้าใช้แล้ว	449	338,692.3	292,406.3	7,040.0	1,015.8	12,249.5	331.5	68.4	860.8	62.5	13,865.2	10,792.5	79,257.7	72,188.6	-7,069.0	Retail sale of second-hand goods	
47741	ร้านขายปลีกโบราณวัตถุ	4	7,857.8	7,120.0	92.0	22.8	126.0	-	-	60.0	-	60.0	377.0	805.0	1,406.0	601.0	Retail sale of antiques	
47742	ร้านขายปลีกเสื้อผ้า รองเท้า และเครื่องหนัง ที่ใช้แล้ว	204	144,962.3	123,013.3	2,836.1	404.4	7,296.8	-	-	515.3	62.5	5,587.9	5,246.1	11,338.4	13,652.9	2,314.5	Retail sale of second hand clothing, footwear and leather articles	
47743	ร้านขายปลีกคอมพิวเตอร์และอุปกรณ์ สื่อสารโทรคมนาคมที่ใช้แล้ว	51	54,718.3	48,426.0	794.4	72.1	978.0	198.4	68.4	42.0	-	2,815.2	1,323.7	23,712.0	22,530.0	-1,182.0	Retail sale of second hand computer and telecommunication equipment	
47744	ร้านขายปลีกเครื่องใช้ไฟฟ้า และอิเล็กทรอนิกส์ ชนิดใช้ใบครัวเรือนที่ใช้แล้ว	90	76,461.2	68,405.1	2,300.3	290.3	1,461.9	6.0	-	128.5	-	2,657.5	1,211.7	18,912.4	13,677.4	-5,235.0	Retail sale of second hand electric household appliances and consumer electronics	
47745	ร้านขายปลีกหนังสือ หนังสือพิมพ์ วารสาร และนิตยสาร ที่ใช้แล้ว	14	5,202.7	4,255.0	138.8	16.0	35.0	19.8	-	46.7	-	508.7	182.7	1,367.3	1,027.8	-339.5	Retail sale of second hand books, newspapers, periodicals and magazines	
47749	ร้านขายปลีกสินค้าใช้แล้วอื่นๆ	86	49,490.1	41,187.0	878.4	210.2	2,351.8	107.2	-	68.3	-	2,236.0	2,451.3	23,122.5	19,894.5	-3,228.0	Retail sale of other second-hand goods	
479	การขายปลีกโดยไม่มีร้าน	288	829,195.1	760,223.1	20,613.9	1,332.5	5,326.1	2,072.6	758.0	82.5	-	14,338.4	24,447.9	384,472.4	124,517.9	-259,954.6	Retail trade not in stores, stalls or markets	
4791	การขายปลีกโดยการรับสั่งสินค้า ทางไปรษณีย์ โทรทัศน์ วิทยุ โทรศัพท์ และทางอินเทอร์เน็ต	4	14,407.8	-	160.0	28.0	960.0	28.6	80.0	-	-	792.0	12,359.2	20,000.0	20,000.0	-	Retail sale via mail order houses or via internet	
47911	การขายปลีกโดยการรับสั่งสินค้าทาง ไปรษณีย์ โทรทัศน์ วิทยุ และโทรศัพท์	4	14,407.8	-	160.0	28.0	960.0	28.6	80.0	-	-	792.0	12,359.2	20,000.0	20,000.0	-	Retail sale via mail order houses	
4799	การขายปลีกโดยไม่มีร้านด้วยวิธีอื่นๆ	284	814,787.3	760,223.1	20,453.9	1,304.5	4,366.1	2,044.0	678.0	82.5	-	13,546.4	12,088.7	364,472.4	104,517.9	-259,954.6	Other retail sale not in stores, stalls or markets	
47991	การขายตรง	284	814,787.3	760,223.1	20,453.9	1,304.5	4,366.1	2,044.0	678.0	82.5	-	13,546.4	12,088.7	364,472.4	104,517.9	-259,954.6	Retail sale by direct sales	
55	ที่พักแรม	2,465	4,256,717.4	1,464,789.0	662,902.5	164,612.4	95,896.6	21,798.1	6,706.9	106,011.9	7,153.4	7,097.4	1,719,749.1	278,407.3	257,271.1	-21,136.1	Accommodation	
551	ที่พักแรมระยะสั้น	2,359	4,224,811.9	1,450,643.7	654,890.9	163,318.1	94,139.7	21,589.7	6,646.2	104,940.2	7,121.5	5,320.9	1,716,200.8	276,316.0	255,946.3	-20,369.7	Short term accommodation activities	
5510	ที่พักแรมระยะสั้น	2,359	4,224,811.9	1,450,643.7	654,890.9	163,318.1	94,139.7	21,589.7	6,646.2	104,940.2	7,121.5	5,320.9	1,716,200.8	276,316.0	255,946.3	-20,369.7	Short term accommodation activities	
55101	โรงแรมและรีสอร์ท	2,187	4,197,573.0	1,442,397.3	648,855.1	160,696.5	90,088.1	20,762.6	6,599.3	103,182.6	7,121.5	4,690.9	1,713,179.1	271,506.1	252,845.8	-18,660.3	Hotels and resort hotels	
55102	เกสต์เฮาส์	72	11,616.5	4,171.1	3,900.9	1,639.3	326.1	442.8	30.9	294.2	-	-	1,411.3	2,656.0	1,991.7	-664.3	Guesthouses	
55103	ที่พักสั้นที่สถานประกอบการ	78	11,917.1	3,107.3	1,843.9	502.5	3,463.5	312.2	10.0	1,411.0	-	-	1,266.7	1,528.9	713.8	-815.1	Home stays	
55109	ที่พักแรมระยะสั้นอื่นๆ สำหรับ นักเดินทาง/นักท่องเที่ยว	22	3,705.3	968.0	891.0	479.9	262.0	72.2	6.0	52.5	-	630.0	343.7	625.0	395.0	-230.0	Other short term accommodation activities	
552	ลานตั้งค่ายพักแรม ที่จอดรถพ่วง และที่ตั้งที่กางแบบเคลื่อนที่	3	D	D	D	D	D	D	D	D	D	D	D	D	D	D	D	Camping grounds, recreational vehicle parks and trailer parks
5520	ลานตั้งค่ายพักแรม ที่จอดรถพ่วง และที่ตั้งที่กางแบบเคลื่อนที่	3	D	D	D	D	D	D	D	D	D	D	D	D	D	D	D	D
55200	ลานตั้งค่ายพักแรม ที่จอดรถพ่วง และที่ตั้งที่กางแบบเคลื่อนที่	3	D	D	D	D	D	D	D	D	D	D	D	D	D	D	D	D
559	ที่พักแรมประเภทอื่นๆ	103	30,895.5	13,695.3	7,901.6	1,289.2	1,640.9	203.4	29.8	941.7	31.9	1,776.5	3,385.3	2,041.3	1,275.8	-765.5	Other accommodation	
5590	ที่พักแรมประเภทอื่นๆ	103	30,895.5	13,695.3	7,901.6	1,289.2	1,640.9	203.4	29.8	941.7	31.9	1,776.5	3,385.3	2,041.3	1,275.8	-765.5	Other accommodation	
55901	การบริหารห้องพักหรือที่กักอาศัย สำหรับนักเรียน/นักศึกษา	17	22,604.3	9,562.5	6,948.8	688.5	201.9	62.5	29.8	694.9	31.9	1,776.5	2,607.2	361.3	267.8	-93.5	Accommodation for students	

ตาราง 5 ค่าใช้จ่ายทั้งสิ้น มูลค่าสินค้าและวัสดุประกอบและส่วนเปลี่ยนแปลงสินค้าของสถานประกอบการธุรกิจปี 2556 จำแนกตามประเภทธุรกิจ (ต่อ)

TABLE 5 TOTAL EXPENSES, VALUE OF STOCKS AND CHANGE IN VALUE OF STOCKS OF BUSINESS ESTABLISHMENTS IN 2013 BY CATEGORY OF BUSINESS INDUSTRY (Cont'd)

(พันบาท In Thousand Baht)

รหัส Code	ประเภทธุรกิจ	จำนวน สถาน- ประกอบการ Number of establishments	รวม Total	ค่าซื้อสินค้า เพื่อการจำหน่าย หรือให้บริการ Value of goods purchased for sale or rendering services	ค่าไฟฟ้า Electricity	ค่าน้ำประปา Water supply	ค่าน้ำมันเชื้อเพลิง Fuels	ค่าใช้จ่าย เกี่ยวกับการ ใช้บริการ อินเทอร์เน็ต Cost of internet services	ค่าใช้จ่าย เกี่ยวกับการ บำรุงรักษา อุปกรณ์ คอมพิวเตอร์ Repair and maintenance of computer accessories	ค่าซ่อมแซม สิ่งก่อสร้าง ยานพาหนะ เครื่องจักร และเครื่องมือ ฯลฯ Repair on construction, vehicles, machinery and equipment etc.	ค่าเช่า ยานพาหนะ เครื่องจักร และเครื่องมือ ฯลฯ Rent on vehicles, and equipment etc.	ค่าเช่าอาคาร Rent on building	ค่าใช้จ่ายอื่นๆ Other expenses	มูลค่าสินค้าและวัสดุประกอบคงเหลือ Value of stocks		ส่วน เปลี่ยนแปลง ของสินค้าและ วัสดุประกอบ คงเหลือ Change in value of stocks	ประเภท Category of business industry	
														1 ม.ค. 2556 Jan 1, 2013	31 ธ.ค. 2556 Dec 31, 2013			
55909	การบริการที่พักแรมประเภทอื่นๆ ซึ่งมิได้จัดประเภทไว้ในที่อื่น	86	8,291.2	4,132.8	952.8	600.7	1,439.0	140.9	-	246.8	-	-	778.1	1,680.0	1,008.0	-672.0	Other accommodation, n.e.c	
56	การบริการอาหารและเครื่องดื่ม	54,611	28,686,318.7	22,280,628.3	1,333,522.0	225,029.8	1,282,669.5	140,024.8	48,223.6	200,904.7	5,000.2	1,580,537.7	1,589,777.9	1,539,704.4	828,864.2	-710,840.2	Food and beverage service activities	
561	การบริการอาหาร	50,861	26,918,925.0	20,885,239.2	1,228,412.7	206,428.7	1,243,234.9	136,746.3	47,629.3	195,574.6	2,589.6	1,440,518.2	1,532,551.4	1,410,336.7	735,082.5	-675,254.1	Restaurants and mobile food service activities	
5610	การบริการอาหาร	50,861	26,918,925.0	20,885,239.2	1,228,412.7	206,428.7	1,243,234.9	136,746.3	47,629.3	195,574.6	2,589.6	1,440,518.2	1,532,551.4	1,410,336.7	735,082.5	-675,254.1	Restaurants and mobile food service activities	
56101	การบริการอาหารในภัตตาคาร/ร้านอาหาร	50,861	26,918,925.0	20,885,239.2	1,228,412.7	206,428.7	1,243,234.9	136,746.3	47,629.3	195,574.6	2,589.6	1,440,518.2	1,532,551.4	1,410,336.7	735,082.5	-675,254.1	Restaurants activities	
562	การบริการจัดเลี้ยงนอกสถานที่ และการบริการอาหารประเภทอื่นๆ	574	239,494.5	196,101.8	5,392.3	3,269.5	9,382.8	43.2	-	132.5	2,410.6	8,971.1	13,790.7	17,517.2	6,348.1	-11,169.1	Event catering and other food service activities	
5621	การบริการจัดเลี้ยงนอกสถานที่	295	125,049.4	100,645.6	3,660.5	1,748.2	7,036.1	43.2	-	123.8	2,410.6	2,808.0	6,573.3	14,513.5	4,624.9	-9,888.6	Event catering	
56210	การบริการจัดเลี้ยงนอกสถานที่	295	125,049.4	100,645.6	3,660.5	1,748.2	7,036.1	43.2	-	123.8	2,410.6	2,808.0	6,573.3	14,513.5	4,624.9	-9,888.6	Event catering	
5629	การบริการอาหารประเภทอื่นๆ	279	114,445.2	95,456.2	1,731.8	1,521.2	2,346.7	-	-	8.7	-	6,163.1	7,217.5	3,003.7	1,723.2	-1,280.5	Other food service activities	
56292	การดำเนินงานของโรงอาหาร	279	114,445.2	95,456.2	1,731.8	1,521.2	2,346.7	-	-	8.7	-	6,163.1	7,217.5	3,003.7	1,723.2	-1,280.5	Operation of canteen	
563	การบริการเครื่องดื่ม	3,176	1,527,899.2	1,199,287.3	99,716.9	15,331.7	30,051.8	3,235.3	594.3	5,197.6	-	131,048.4	43,435.8	111,850.5	87,433.6	-24,416.9	Beverage serving activities	
5630	การบริการเครื่องดื่ม	3,176	1,527,899.2	1,199,287.3	99,716.9	15,331.7	30,051.8	3,235.3	594.3	5,197.6	-	131,048.4	43,435.8	111,850.5	87,433.6	-24,416.9	Beverage serving activities	
56301	การบริการเครื่องดื่มที่มีแอลกอฮอล์ เป็นหลักในร้าน	502	397,277.9	318,070.7	24,503.9	4,910.3	5,638.8	278.3	206.3	2,254.7	-	22,808.0	18,606.9	28,682.7	32,874.2	4,191.5	Beverage serving activities in store, of mostly alcoholic beverages	
56302	การบริการเครื่องดื่มที่ไม่มีแอลกอฮอล์ เป็นหลักในร้าน	2,674	1,130,621.3	881,216.6	75,213.0	10,421.3	24,413.0	2,957.0	388.1	2,942.9	-	108,240.4	24,828.9	83,167.8	54,559.4	-28,608.4	Beverage serving activities in store, of mostly non-alcoholic beverages	
59	การผลิตภาพยนตร์ วิทยุทัศน์ และรายการ โทรทัศน์ การบันทึกเสียงลงบนสื่อ และการจัดพิมพ์จำหน่าย หรือเผยแพร่ดนตรี	228	238,441.5	118,716.6	51,635.8	1,170.1	6,724.2	461.2	295.2	2,345.5	1,493.3	33,845.7	21,753.9	25,404.5	36,800.6	11,396.2	Motion picture, video and television programme production, sound recording and music publishing activities	
591	กิจกรรมที่เกี่ยวข้องกับภาพยนตร์ วิทยุทัศน์ และรายการโทรทัศน์	221	237,932.3	118,348.0	51,587.7	1,169.7	6,701.5	450.9	283.0	2,333.2	1,493.3	33,845.7	21,719.2	25,302.1	36,715.2	11,413.1	Motion picture, video and television programme activities	
5911	การผลิตภาพยนตร์ วิทยุทัศน์ และรายการโทรทัศน์	1	D	D	D	D	D	D	D	D	D	D	D	D	D	D	D	Motion picture, video and television programme production activities
59111	การผลิตภาพยนตร์และวิทยุทัศน์	1	D	D	D	D	D	D	D	D	D	D	D	D	D	D	D	Motion picture and video production activities
5912	กิจกรรมภายหลังการผลิตภาพยนตร์ วิทยุทัศน์ และรายการโทรทัศน์	17	5,784.6	3,786.1	614.8	40.8	150.8	104.9	35.8	100.4	-	264.0	686.9	480.0	343.2	-136.8	Motion picture, video and television programme post-production activities	
59121	การบริการตัดต่อภาพและเสียง	17	5,784.6	3,786.1	614.8	40.8	150.8	104.9	35.8	100.4	-	264.0	686.9	480.0	343.2	-136.8	Audio-visual editing activities	
5913	การเผยแพร่ภาพยนตร์ วิทยุทัศน์ และรายการโทรทัศน์	1	D	D	D	D	D	D	D	D	D	D	D	D	D	D	D	Motion picture, video and television programme distribution activities
59131	การเผยแพร่ภาพยนตร์ วิทยุทัศน์ และรายการโทรทัศน์	1	D	D	D	D	D	D	D	D	D	D	D	D	D	D	D	Motion picture, video and television programme distribution activities
5914	การฉายภาพยนตร์	202	220,649.8	106,385.7	50,810.1	1,109.7	6,275.7	330.9	240.2	2,132.8	1,493.3	33,491.7	18,379.7	18,802.1	31,862.0	13,059.9	Motion picture projection activities	
59140	การฉายภาพยนตร์	202	220,649.8	106,385.7	50,810.1	1,109.7	6,275.7	330.9	240.2	2,132.8	1,493.3	33,491.7	18,379.7	18,802.1	31,862.0	13,059.9	Motion picture projection activities	
592	การบันทึกเสียงลงบนสื่อและการ จัดพิมพ์จำหน่ายหรือเผยแพร่ดนตรี	7	509.2	368.6	48.1	0.4	22.8	10.3	12.3	12.3	-	-	34.7	102.4	85.4	-17.0	Sound recording and music publishing activities	
5920	การบันทึกเสียงลงบนสื่อและการ จัดพิมพ์จำหน่ายหรือเผยแพร่ดนตรี	7	509.2	368.6	48.1	0.4	22.8	10.3	12.3	12.3	-	-	34.7	102.4	85.4	-17.0	Sound recording and music publishing activities	

ตาราง 5 ค่าใช้จ่ายทั้งสิ้น มูลค่าสินค้าและวัสดุประกอบและส่วนเปลี่ยนแปลงสินค้าของสถานประกอบการธุรกิจปี 2556 จำแนกตามประเภทธุรกิจ (ต่อ)

TABLE 5 TOTAL EXPENSES, VALUE OF STOCKS AND CHANGE IN VALUE OF STOCKS OF BUSINESS ESTABLISHMENTS IN 2013 BY CATEGORY OF BUSINESS INDUSTRY (Cont'd)

(พันบาท In Thousand Baht)

รหัส Code	ประเภทธุรกิจ	จำนวน สถาน- ประกอบการ Number of establishments	รวม Total	ค่าซื้อสินค้า เพื่อการจำหน่าย และ/หรือให้บริการ Value of goods purchased for sale or rendering services	ค่าไฟฟ้า Electricity	ค่าน้ำประปา Water supply	ค่าน้ำมันเชื้อเพลิง Fuels	ค่าใช้จ่าย เกี่ยวกับการ ใช้บริการ อินเทอร์เน็ต Cost of internet services	ค่าใช้จ่าย เกี่ยวกับการ บำรุงรักษา อุปกรณ์ คอมพิวเตอร์ Repair and maintenance of computer accessories	ค่าซ่อมแซม สิ่งก่อสร้าง ยานพาหนะ เครื่องจักร และเครื่องมือ ฯลฯ Repair on construction, vehicles, and equipment etc.	ค่าเช่า ยานพาหนะ เครื่องจักร และเครื่องมือ ฯลฯ Rent on vehicles, and equipment etc.	ค่าเช่าอาคาร Rent on building	ค่าใช้จ่ายอื่นๆ Other expenses	มูลค่าสินค้าและวัสดุประกอบคงเหลือ Value of stocks		ส่วน เปลี่ยนแปลง ของสินค้าและ วัสดุประกอบ คงเหลือ Change in value of stocks	ประเภท Category of business industry	
														1 ม.ค. 2556 Jan 1, 2013	31 ธ.ค. 2556 Dec 31, 2013			
59201	การบันทึกเสียงลงบนสื่อ	7	509.2	368.6	48.1	0.4	22.8	10.3	12.3	12.3	-	-	34.7	102.4	85.4	-17.0	Sound recording activities	
60	การจัดผังรายการและการแพร่ภาพ กระจายเสียง	371	42,070.7	6,498.3	16,535.5	1,058.1	1,974.9	2,008.3	1,506.8	834.4	-	4,930.5	6,724.0	6,206.5	12,355.7	6,149.3	Programming and broadcasting activities	
601	การออกอากาศทางวิทยุกระจายเสียง	366	37,705.0	3,426.5	16,356.7	947.7	1,561.9	1,970.6	1,470.8	754.4	-	4,876.5	6,340.0	6,025.9	12,248.7	6,222.9	Radio broadcasting	
6010	การออกอากาศทางวิทยุกระจายเสียง	366	37,705.0	3,426.5	16,356.7	947.7	1,561.9	1,970.6	1,470.8	754.4	-	4,876.5	6,340.0	6,025.9	12,248.7	6,222.9	Radio broadcasting	
60101	การออกอากาศทางวิทยุกระจายเสียง (ยกเว้นทางออนไลน์)	366	37,705.0	3,426.5	16,356.7	947.7	1,561.9	1,970.6	1,470.8	754.4	-	4,876.5	6,340.0	6,025.9	12,248.7	6,222.9	Radio broadcasting (except on-line)	
602	การจัดผังรายการและการแพร่ภาพ กระจายเสียงทางโทรทัศน์	5	4,365.7	3,071.8	178.8	110.4	413.0	37.7	36.0	80.0	-	54.0	384.0	180.6	107.0	-73.6	Television programming and broadcasting activities	
6020	การจัดผังรายการและการแพร่ภาพ กระจายเสียงทางโทรทัศน์	5	4,365.7	3,071.8	178.8	110.4	413.0	37.7	36.0	80.0	-	54.0	384.0	180.6	107.0	-73.6	Television programming and broadcasting activities	
60201	การจัดผังรายการและการแพร่ภาพ กระจายเสียงทางโทรทัศน์ โดยไม่ต้อง สมัครสมาชิก (ยกเว้นทางออนไลน์)	2	D	D	D	D	D	D	D	D	D	D	D	D	D	D	D	Unsubscription television programming and broadcasting activities (except on-line)
60202	การจัดผังรายการและการแพร่ภาพ กระจายเสียงทางโทรทัศน์ โดยสมัคร สมาชิก (ยกเว้นทางออนไลน์)	3	D	D	D	D	D	D	D	D	D	D	D	D	D	D	D	Subscription television programming and broadcasting activities (except on-line)
62	การจัดทำโปรแกรมคอมพิวเตอร์ การให้คำปรึกษาเกี่ยวกับคอมพิวเตอร์ และกิจกรรมที่เกี่ยวข้อง	36	70,271.7	56,784.9	1,196.4	211.5	1,451.0	442.0	241.2	340.6	572.9	3,894.7	5,136.3	17,327.3	14,412.2	-2,915.0	Computer programming, consultancy and related activities	
620	การจัดทำโปรแกรมคอมพิวเตอร์ การให้คำปรึกษาเกี่ยวกับคอมพิวเตอร์ และกิจกรรมที่เกี่ยวข้อง	36	70,271.7	56,784.9	1,196.4	211.5	1,451.0	442.0	241.2	340.6	572.9	3,894.7	5,136.3	17,327.3	14,412.2	-2,915.0	Computer programming, consultancy and related activities	
6201	การจัดทำโปรแกรม คอมพิวเตอร์ ตามวัตถุประสงค์ของผู้ใช้	19	7,005.7	2,214.8	638.8	132.1	600.2	158.5	211.2	45.0	-	1,970.0	1,035.1	195.0	107.5	-87.5	Computer programming activities	
62011	การจัดทำโปรแกรมเว็บเพจและ เครือข่ายตามวัตถุประสงค์ของผู้ใช้	7	5,796.0	2,030.0	399.0	91.0	252.0	105.0	63.0	35.0	-	1,890.0	931.0	140.0	52.5	-87.5	Web pages and networks programming activities	
62012	การจัดทำโปรแกรมคอมพิวเตอร์ ตามวัตถุประสงค์ของผู้ใช้ (ยกเว้นโปรแกรมเว็บเพจและเครือข่าย)	12	1,209.7	184.8	239.8	41.1	348.2	53.5	148.2	10.0	-	80.0	104.1	55.0	55.0	-	Computer programming activities (except web pages and networks programming activities)	
6202	การให้คำปรึกษาเกี่ยวกับคอมพิวเตอร์ และการจัดการสิ่งอำนวยความสะดวก ด้านคอมพิวเตอร์	13	12,922.1	9,869.7	486.9	72.7	217.8	116.5	11.8	1.0	-	1,455.7	689.9	10,982.3	8,104.7	-2,877.5	Computer consultancy and computer facilities management activities	
62021	การให้คำปรึกษาด้านฮาร์ดแวร์	3	D	D	D	D	D	D	D	D	D	D	D	D	D	D	D	Hardware consultancy activities
62022	การให้คำปรึกษาด้านซอฟต์แวร์	8	5,355.4	3,497.7	338.5	56.8	1.8	91.1	10.8	1.0	-	939.7	418.0	845.3	676.2	-169.0	Software consultancy activities	
62023	การจัดการสิ่งอำนวยความสะดวก ด้านคอมพิวเตอร์	2	D	D	D	D	D	D	D	D	D	D	D	D	D	D	D	Computer facilities management activities
6209	การบริหารเทคโนโลยีสารสนเทศ และคอมพิวเตอร์อื่นๆ	4	50,343.9	44,700.4	70.7	6.7	633.1	167.0	18.2	294.6	572.9	469.0	3,411.3	6,150.0	6,200.0	50.0	Other information technology and computer services activities	

ตาราง 5 ค่าใช้จ่ายทั้งสิ้น มูลค่าสินค้าและวัสดุประกอบและส่วนเปลี่ยนแปลงสินค้าของสถานประกอบการธุรกิจปี 2556 จำแนกตามประเภทธุรกิจ (ต่อ)

TABLE 5 TOTAL EXPENSES, VALUE OF STOCKS AND CHANGE IN VALUE OF STOCKS OF BUSINESS ESTABLISHMENTS IN 2013 BY CATEGORY OF BUSINESS INDUSTRY (Cont'd)

(พันบาท In Thousand Baht)

รหัส Code	ประเภทธุรกิจ	จำนวน สถาน- ประกอบการ Number of establishments	รวม Total	ค่าซื้อสินค้า เพื่อการจำหน่าย และ/หรือให้บริการ Value of goods purchased for sale or rendering services	ค่าไฟฟ้า Electricity	ค่าน้ำประปา Water supply	ค่าน้ำมันเชื้อเพลิง Fuels	ค่าใช้จ่าย เกี่ยวกับการ ใช้บริการ อินเทอร์เน็ต Cost of internet services	ค่าใช้จ่าย เกี่ยวกับการ บำรุงรักษา อุปกรณ์ คอมพิวเตอร์ Repair and maintenance of computer accessories	ค่าซ่อมแซม สิ่งก่อสร้าง ยานพาหนะ เครื่องจักร และเครื่องมือ ฯลฯ Repair on and equipment etc.	ค่าเช่า ยานพาหนะ เครื่องจักร และเครื่องมือ ฯลฯ Rent on vehicles, and equipment etc.	ค่าเช่าอาคาร Rent on building	ค่าใช้จ่ายอื่นๆ Other expenses	มูลค่าสินค้าและวัสดุประกอบคงเหลือ Value of stocks		ส่วน เปลี่ยนแปลง ของสินค้าและ วัสดุประกอบ คงเหลือ Change in value of stocks	ประเภท Category of business industry	
														1 ม.ค. 2556 Jan 1, 2013	31 ธ.ค. 2556 Dec 31, 2013			
62090	การบริการเทคโนโลยีสารสนเทศ และคอมพิวเตอร์อื่นๆ	4	50,343.9	44,700.4	70.7	6.7	633.1	167.0	18.2	294.6	572.9	469.0	3,411.3	6,150.0	6,200.0	50.0	Other information technology and computer services activities	
63	การบริการสารสนเทศ	10	2,418.3	732.0	131.4	29.7	582.8	46.1	9.0	21.0	96.0	408.0	362.3	1,172.0	966.0	-206.0	Information service activities	
631	การประมวลผลข้อมูล การจัดการ และการให้เข้าพื้นที่บนเครื่องแม่ข่าย และกิจกรรมที่เกี่ยวข้อง รวมถึงท่า	1	D	D	D	D	D	D	D	D	D	D	D	D	D	D	D	Data processing, hosting and related activities; web portals
6312	เว็บท่า	1	D	D	D	D	D	D	D	D	D	D	D	D	D	D	D	Web portals
63120	เว็บท่า	1	D	D	D	D	D	D	D	D	D	D	D	D	D	D	D	Web portals
639	การบริการสารสนเทศอื่นๆ	9	2,280.0	732.0	111.6	28.2	582.8	46.1	9.0	21.0	96.0	336.0	317.3	1,172.0	966.0	-206.0	Other information service activities	
6391	กิจกรรมสำนักข่าว	9	2,280.0	732.0	111.6	28.2	582.8	46.1	9.0	21.0	96.0	336.0	317.3	1,172.0	966.0	-206.0	News agency activities	
63911	กิจกรรมสำนักข่าวสิ่งพิมพ์	9	2,280.0	732.0	111.6	28.2	582.8	46.1	9.0	21.0	96.0	336.0	317.3	1,172.0	966.0	-206.0	News agency activities to newspapers and periodicals	
68	กิจกรรมอสังหาริมทรัพย์	15,617	7,971,526.2	4,796,787.0	1,025,587.5	327,101.9	62,535.8	87,569.6	34,605.1	351,205.7	4,805.0	9,441.2	1,271,887.5	1,870,887.2	1,620,041.6	-250,845.6	Real estate activities	
681	กิจกรรมอสังหาริมทรัพย์ที่เป็นของ ตนเองหรือเช่าจากผู้อื่น	15,556	7,224,255.4	4,083,451.6	1,023,094.1	326,564.8	59,491.0	87,314.7	34,232.1	350,473.4	2,005.0	5,191.2	1,252,437.4	1,547,930.5	1,417,783.4	-130,147.0	Real estate activities with own or leased property	
6810	กิจกรรมอสังหาริมทรัพย์ที่เป็นของ ตนเองหรือเช่าจากผู้อื่น	15,556	7,224,255.4	4,083,451.6	1,023,094.1	326,564.8	59,491.0	87,314.7	34,232.1	350,473.4	2,005.0	5,191.2	1,252,437.4	1,547,930.5	1,417,783.4	-130,147.0	Real estate activities with own or leased property	
68101	การซื้อและการขายอสังหาริมทรัพย์ ที่เป็นของตนเองเพื่อการอยู่อาศัย	128	2,625,837.1	2,213,787.6	11,366.9	2,754.5	16,621.2	1,027.0	314.2	6,261.7	1,917.0	1,724.5	370,062.5	589,130.5	621,244.4	32,113.9	Buying and selling of on own account of residential buildings	
68103	การให้เช่าและการดำเนินการเกี่ยวกับ อสังหาริมทรัพย์ที่เป็นของตนเองหรือ เช่าจากผู้อื่นเพื่อการอยู่อาศัย	14,999	3,071,611.2	898,387.5	842,668.0	297,231.6	22,033.1	73,009.3	19,575.2	285,888.5	-	566.7	632,251.4	629,427.8	449,044.9	-180,382.9	Renting and operating of self-owned or leased of residential buildings	
68104	การให้เช่าและการดำเนินการเกี่ยวกับ อสังหาริมทรัพย์ที่เป็นของตนเองหรือ เช่าจากผู้อื่น ที่ไม่ใช่เพื่อการอยู่อาศัย	429	1,526,807.2	971,276.6	169,059.2	26,578.7	20,836.7	13,278.4	14,342.7	58,323.3	88.0	2,900.0	250,123.5	329,372.1	347,494.1	18,122.0	Renting and operating of self-owned or leased of non-residential buildings	
682	กิจกรรมอสังหาริมทรัพย์ โดยได้รับ ค่าตอบแทนหรือตามสัญญาจ้าง	61	747,270.8	713,335.4	2,493.5	537.0	3,044.8	254.9	373.0	732.2	2,800.0	4,250.0	19,450.1	322,956.7	202,258.2	-120,698.5	Real estate activities on a fee or contract basis	
6820	กิจกรรมอสังหาริมทรัพย์ โดยได้รับ ค่าตอบแทนหรือตามสัญญาจ้าง	61	747,270.8	713,335.4	2,493.5	537.0	3,044.8	254.9	373.0	732.2	2,800.0	4,250.0	19,450.1	322,956.7	202,258.2	-120,698.5	Real estate activities on a fee or contract basis	
68201	กิจกรรมของตัวแทนอสังหาริมทรัพย์ โดยได้รับค่าตอบแทนหรือตามสัญญาจ้าง	56	695,344.9	663,235.4	2,110.3	416.6	2,560.8	210.4	344.0	706.2	2,800.0	4,250.0	18,711.3	316,656.7	196,808.2	-119,848.5	Activities of real estate agents and brokers on a fee or contract basis	
68202	การบริหารจัดการอสังหาริมทรัพย์ โดยได้รับค่าตอบแทนหรือตามสัญญาจ้าง	5	51,925.9	50,100.0	383.2	120.4	484.0	44.5	29.0	26.0	-	-	738.8	6,300.0	5,450.0	-850.0	Management of real estate on a fee or contract basis	
69	กิจกรรมทางกฎหมายและการบัญชี	1,381	222,776.8	52,804.3	21,261.4	4,688.6	49,453.8	6,348.0	3,045.6	1,201.1	815.4	32,203.8	50,954.7	13,179.0	12,319.7	-859.3	Legal and accounting activities	
691	กิจกรรมทางกฎหมาย	1,167	132,359.8	16,824.7	14,596.1	3,419.8	40,826.9	4,645.9	418.2	127.6	-	24,700.5	26,800.1	4,280.9	4,089.5	-191.4	Legal activities	
6910	กิจกรรมทางกฎหมาย	1,167	132,359.8	16,824.7	14,596.1	3,419.8	40,826.9	4,645.9	418.2	127.6	-	24,700.5	26,800.1	4,280.9	4,089.5	-191.4	Legal activities	
69100	กิจกรรมทางกฎหมาย	1,167	132,359.8	16,824.7	14,596.1	3,419.8	40,826.9	4,645.9	418.2	127.6	-	24,700.5	26,800.1	4,280.9	4,089.5	-191.4	Legal activities	
692	กิจกรรมการบัญชี การทำบัญชี และการตรวจสอบบัญชี การให้คำปรึกษาด้านภาษี	214	90,417.0	35,979.6	6,665.3	1,268.8	8,626.9	1,702.1	2,627.4	1,073.6	815.4	7,503.3	24,154.6	8,898.1	8,230.2	-667.9	Accounting, bookkeeping and auditing activities; tax consultancy	
6920	กิจกรรมการบัญชี การทำบัญชี และการตรวจสอบบัญชี การให้คำปรึกษาด้านภาษี	214	90,417.0	35,979.6	6,665.3	1,268.8	8,626.9	1,702.1	2,627.4	1,073.6	815.4	7,503.3	24,154.6	8,898.1	8,230.2	-667.9	Accounting, bookkeeping and auditing activities; tax consultancy	

ตาราง 5 ค่าใช้จ่ายทั้งสิ้น มูลค่าสินค้าและวัสดุประกอบและส่วนเปลี่ยนแปลงสินค้าของสถานประกอบการธุรกิจปี 2556 จำแนกตามประเภทธุรกิจ (ต่อ)

TABLE 5 TOTAL EXPENSES , VALUE OF STOCKS AND CHANGE IN VALUE OF STOCKS OF BUSINESS ESTABLISHMENTS IN 2013 BY CATEGORY OF BUSINESS INDUSTRY (Cont'd)

(พันบาท In Thousand Baht)

รหัส Code	ประเภทธุรกิจ	จำนวน สถาน- ประกอบการ Number of establishments	รวม Total	ค่าซื้อสินค้า เพื่อการจำหน่าย และ/หรือให้บริการ Value of goods purchased for sale or rendering services	ค่าไฟฟ้า Electricity	ค่าน้ำประปา Water supply	ค่าแก๊สเชื้อเพลิง Fuels	ค่าใช้จ่าย เกี่ยวกับการ ใช้บริการ อินเทอร์เน็ต Cost of internet services	ค่าใช้จ่าย เกี่ยวกับการ บำรุงรักษา อุปกรณ์ คอมพิวเตอร์ Repair and maintenance of computer accessories	ค่าซ่อมแซม สิ่งก่อสร้าง ยานพาหนะ เครื่องจักร และเครื่องมือ ฯลฯ Repair on and equipment etc.	ค่าเช่า ยานพาหนะ เครื่องจักร และเครื่องมือ ฯลฯ Rent on vehicles, and equipment etc.	ค่าเช่าอาคาร Rent on building	ค่าใช้จ่ายอื่นๆ Other expenses	มูลค่าสินค้าและวัสดุประกอบคงเหลือ		ส่วน เปลี่ยนแปลง ของสินค้าและ วัสดุประกอบ คงเหลือ Change in value of stocks	ประเภท Category of business industry
														1 ม.ค. 2556 Jan 1, 2013	31 ธ.ค. 2556 Dec 31, 2013		
69200	กิจกรรมการบัญชี การทำบัญชี และการตรวจสอบบัญชี การให้คำปรึกษา ด้านภาษี	214	90,417.0	35,979.6	6,665.3	1,268.8	8,626.9	1,702.1	2,627.4	1,073.6	815.4	7,503.3	24,154.6	8,898.1	8,230.2	-667.9	Accounting, bookkeeping and auditing activities; tax consultancy
71	กิจกรรมด้านสถาปัตยกรรม และวิศวกรรมรวมถึงการทดสอบ และการวิเคราะห์ทางเทคนิค	223	353,539.5	301,987.0	5,292.4	1,145.7	7,722.1	1,236.8	4,413.5	1,834.9	1,000.0	12,250.2	16,657.0	33,922.0	30,330.9	-3,591.1	Architectural and engineering activities; technical testing and analysis
711	กิจกรรมด้านสถาปัตยกรรม และวิศวกรรม และการให้คำปรึกษา ด้านเทคนิคที่เกี่ยวข้อง	84	127,954.3	105,028.0	2,139.6	375.5	4,592.4	673.5	747.1	1,402.8	1,000.0	6,288.0	5,707.5	14,575.8	10,022.5	-4,553.3	Architectural and engineering activities and related technical consultancy
7110	กิจกรรมด้านสถาปัตยกรรม และวิศวกรรม และการให้คำปรึกษา ด้านเทคนิคที่เกี่ยวข้อง	84	127,954.3	105,028.0	2,139.6	375.5	4,592.4	673.5	747.1	1,402.8	1,000.0	6,288.0	5,707.5	14,575.8	10,022.5	-4,553.3	Architectural and engineering activities and related technical consultancy
71101	กิจกรรมด้านสถาปัตยกรรม และการให้คำปรึกษาที่เกี่ยวข้อง	70	117,295.4	97,478.0	1,620.2	230.1	3,537.4	607.7	575.4	1,366.7	850.0	5,882.0	5,147.9	10,929.2	6,719.2	-4,210.0	Architectural activities and related technical consultancy
71102	กิจกรรมด้านวิศวกรรม และการให้คำปรึกษาที่เกี่ยวข้อง	7	7,911.0	6,500.0	218.4	67.2	600.0	19.2	90.0	24.0	150.0	-	242.2	3,320.0	3,070.0	-250.0	Engineering activities and related technical consultancy
71103	กิจกรรมด้านธรณีฟิสิกส์ ธรณีวิทยา และการให้คำปรึกษาที่เกี่ยวข้อง	7	2,747.9	1,050.0	301.0	78.2	455.0	46.7	81.7	12.1	-	406.0	317.3	326.7	233.3	-93.3	Geophysical, geologic activities and related technical consultancy
712	การทดสอบและวิเคราะห์ทางเทคนิค	139	225,585.2	196,959.0	3,152.8	770.2	3,129.7	563.3	3,666.4	432.1	-	5,962.2	10,949.6	19,346.2	20,308.4	962.3	Technical testing and analysis
7120	การทดสอบและวิเคราะห์ทางเทคนิค	139	225,585.2	196,959.0	3,152.8	770.2	3,129.7	563.3	3,666.4	432.1	-	5,962.2	10,949.6	19,346.2	20,308.4	962.3	Technical testing and analysis
71202	การตรวจสภาพยานยนต์ทางเทคนิค	139	225,585.2	196,959.0	3,152.8	770.2	3,129.7	563.3	3,666.4	432.1	-	5,962.2	10,949.6	19,346.2	20,308.4	962.3	Technical inspection services of motor vehicles
73	การโฆษณาและการวิจัยตลาด	1,094	367,680.9	236,225.2	22,109.7	3,288.2	21,598.3	4,531.4	2,081.4	3,065.7	1,085.4	29,229.7	44,465.8	108,572.6	69,082.6	-39,490.0	Advertising and market research
731	การโฆษณา	1,094	367,680.9	236,225.2	22,109.7	3,288.2	21,598.3	4,531.4	2,081.4	3,065.7	1,085.4	29,229.7	44,465.8	108,572.6	69,082.6	-39,490.0	Advertising
7310	การโฆษณา	1,094	367,680.9	236,225.2	22,109.7	3,288.2	21,598.3	4,531.4	2,081.4	3,065.7	1,085.4	29,229.7	44,465.8	108,572.6	69,082.6	-39,490.0	Advertising
73101	กิจกรรมของบริษัทโฆษณา	1,078	364,964.1	235,745.2	21,495.3	3,230.6	21,598.3	4,531.4	2,081.4	3,065.7	1,085.4	28,269.7	43,861.0	107,772.6	68,282.6	-39,490.0	Advertising activities
73102	กิจกรรมของตัวแทนขายสื่อโฆษณา	16	2,716.8	480.0	614.4	57.6	-	-	-	-	-	960.0	604.8	800.0	800.0	-	Media representation activities
74	กิจกรรมทางวิชาชีพ วิทยาศาสตร์ และเทคนิคอื่นๆ	1,387	400,660.2	247,941.4	30,171.2	5,069.0	7,760.5	5,507.5	5,688.0	6,300.1	12.0	51,938.7	40,271.6	75,885.5	66,318.2	-9,567.2	Other professional, scientific and technical activities
741	กิจกรรมการออกแบบเฉพาะด้าน	33	19,956.5	13,596.7	811.6	198.7	1,472.7	136.4	63.7	214.0	12.0	572.0	2,878.8	3,221.7	3,136.3	-85.3	Specialized design activities
7410	กิจกรรมการออกแบบเฉพาะด้าน	33	19,956.5	13,596.7	811.6	198.7	1,472.7	136.4	63.7	214.0	12.0	572.0	2,878.8	3,221.7	3,136.3	-85.3	Specialized design activities
74101	กิจกรรมการออกแบบตกแต่งภายใน	20	16,901.5	12,166.7	468.4	144.1	1,104.4	94.8	42.0	201.0	12.0	-	2,668.2	2,550.0	2,941.3	391.3	Interior decorators activities
74109	กิจกรรมการออกแบบเฉพาะด้านอื่นๆ	13	3,055.0	1,430.0	343.2	54.6	368.3	41.6	21.7	13.0	-	572.0	210.6	671.7	195.0	-476.7	Other specialized design activities
742	กิจกรรมการถ่ายภาพ	1,312	365,196.6	225,805.1	28,148.1	4,745.2	5,999.1	5,100.6	5,509.7	6,064.8	-	48,596.0	35,227.9	72,503.1	62,997.9	-9,505.3	Photographic activities
7420	กิจกรรมการถ่ายภาพ	1,312	365,196.6	225,805.1	28,148.1	4,745.2	5,999.1	5,100.6	5,509.7	6,064.8	-	48,596.0	35,227.9	72,503.1	62,997.9	-9,505.3	Photographic activities
74200	กิจกรรมการถ่ายภาพ	1,312	365,196.6	225,805.1	28,148.1	4,745.2	5,999.1	5,100.6	5,509.7	6,064.8	-	48,596.0	35,227.9	72,503.1	62,997.9	-9,505.3	Photographic activities
749	กิจกรรมทางวิชาชีพ วิทยาศาสตร์ และเทคนิคอื่นๆ ซึ่งมีได้จัดประเภทไว้ในที่อื่น	42	15,507.1	8,539.6	1,211.5	125.2	288.7	270.6	114.7	21.3	-	2,770.7	2,164.9	160.7	184.0	23.3	Other professional, scientific and technical activities n.e.c.
7490	กิจกรรมทางวิชาชีพ วิทยาศาสตร์ และเทคนิคอื่นๆ ซึ่งมีได้จัดประเภทไว้ในที่อื่น	42	15,507.1	8,539.6	1,211.5	125.2	288.7	270.6	114.7	21.3	-	2,770.7	2,164.9	160.7	184.0	23.3	Other professional, scientific and technical activities n.e.c.

ตาราง 5 ค่าใช้จ่ายทั้งสิ้น มูลค่าสินค้าและวัสดุประกอบและส่วนเปลี่ยนแปลงมูลค่าของสถานประกอบการธุรกิจปี 2556 จำนวนตามประเภทธุรกิจ (ต่อ)

TABLE 5 TOTAL EXPENSES , VALUE OF STOCKS AND CHANGE IN VALUE OF STOCKS OF BUSINESS ESTABLISHMENTS IN 2013 BY CATEGORY OF BUSINESS INDUSTRY (Cont'd)

(พันบาท In Thousand Baht)

รหัส Code	ประเภทธุรกิจ	จำนวน สถาน- ประกอบการ Number of establishments	รวม Total	ค่าซื้อสินค้า เพื่อการจำหน่าย และ/หรือให้บริการ Value of goods purchased for sale or rendering services	ค่าไฟฟ้า Electricity	ค่าน้ำประปา Water supply	ค่าน้ำมันเชื้อเพลิง Fuels	ค่าใช้จ่าย เกี่ยวกับการ ใช้บริการ อินเทอร์เน็ต Cost of internet services	ค่าใช้จ่าย เกี่ยวกับการ บำรุงรักษา อุปกรณ์ คอมพิวเตอร์ Repair and maintenance of computer accessories	ค่าซ่อมแซม สิ่งก่อสร้าง ยานพาหนะ เครื่องจักร และเครื่องมือ ฯลฯ Repair on and construction, vehicles, machinery and equipment etc.	ค่าเช่า ยานพาหนะ เครื่องจักร และเครื่องมือ ฯลฯ Rent on vehicles, and equipment etc.	ค่าเช่าอาคาร Rent on building	ค่าใช้จ่ายอื่นๆ Other expenses	มูลค่าสินค้าและวัสดุประกอบคงเหลือ Value of stocks		ส่วน เปลี่ยนแปลง ของสินค้าและ วัสดุประกอบ คงเหลือ Change in value of stocks	Category of business industry	
														1 มิ.ย. 2556 Jan 1, 2013	31 ธ.ค. 2556 Dec 31, 2013			
78	กิจกรรมการจ้างงาน	66	89,341.5	66,020.5	1,445.7	196.6	3,460.7	447.2	429.8	171.7	28.8	9,422.4	7,718.2	2,096.2	1,206.8	-889.4	Employment activities	
781	กิจกรรมของสำนักงานหรือ ตัวแทนจัดหางาน	57	25,132.3	6,656.5	1,330.4	183.5	2,770.8	428.1	216.8	171.7	-	8,234.4	5,140.2	1,396.2	856.8	-539.4	Activities of employment placement agencies	
7810	กิจกรรมของสำนักงานหรือ ตัวแทนจัดหางาน	57	25,132.3	6,656.5	1,330.4	183.5	2,770.8	428.1	216.8	171.7	-	8,234.4	5,140.2	1,396.2	856.8	-539.4	Activities of employment placement agencies	
78101	กิจกรรมการคัดเลือกนักแสดงภาพยนตร์ โทรทัศน์ และการแสดงอื่นๆ	1	D	D	D	D	D	D	D	D	D	D	D	D	D	D	D	Activities of casting agencies and bureaus
78109	กิจกรรมของสำนักงานหรือตัวแทน จัดหางานอื่นๆ	56	19,531.0	1,410.2	1,318.4	177.9	2,647.3	422.6	214.3	171.7	-	8,072.0	5,096.7	613.1	532.3	-80.8	Activities of other employment placement agencies	
782	กิจกรรมของสำนักงานหรือ ตัวแทนจัดหางานชั่วคราว	8	40,922.1	36,906.5	104.4	12.6	516.0	12.0	213.0	-	-	1,080.0	2,077.6	700.0	350.0	-350.0	Temporary employment agency activities	
7820	กิจกรรมของสำนักงานหรือ ตัวแทนจัดหางานชั่วคราว	8	40,922.1	36,906.5	104.4	12.6	516.0	12.0	213.0	-	-	1,080.0	2,077.6	700.0	350.0	-350.0	Temporary employment agency activities	
78200	กิจกรรมของสำนักงานหรือ ตัวแทนจัดหางานชั่วคราว	8	40,922.1	36,906.5	104.4	12.6	516.0	12.0	213.0	-	-	1,080.0	2,077.6	700.0	350.0	-350.0	Temporary employment agency activities	
783	กิจกรรมการจัดหาทรัพยากรบุคคลอื่นๆ	1	D	D	D	D	D	D	D	D	D	D	D	D	D	D	D	Other human resources provision
7830	กิจกรรมการจัดหาทรัพยากรบุคคลอื่นๆ	1	D	D	D	D	D	D	D	D	D	D	D	D	D	D	D	Other human resources provision
78300	กิจกรรมการจัดหาทรัพยากรบุคคลอื่นๆ	1	D	D	D	D	D	D	D	D	D	D	D	D	D	D	D	Other human resources provision
79	กิจกรรมของตัวแทนธุรกิจท่องเที่ยว การจัดนำเที่ยว การบริการสำรอง และกิจกรรมที่เกี่ยวข้อง	513	988,566.5	783,310.3	7,675.3	2,193.7	46,322.8	3,225.7	1,138.9	5,704.1	19,256.5	65,327.3	54,411.9	10,176.3	9,893.4	-282.9	Travel agency, tour operator, reservation service and related activities	
791	กิจกรรมของตัวแทนธุรกิจท่องเที่ยว และการจัดนำเที่ยว	509	981,984.2	782,230.3	7,459.3	2,164.9	45,878.8	3,225.7	1,120.9	5,674.1	19,256.5	62,927.3	52,046.4	10,120.8	9,857.4	-263.4	Travel agency and tour operator activities	
7911	กิจกรรมของตัวแทนธุรกิจท่องเที่ยว	401	680,554.8	561,341.8	5,031.5	1,565.1	18,338.9	2,475.3	626.9	3,581.8	-	59,047.3	28,546.2	2,230.0	1,917.3	-312.7	Travel agency activities	
79110	กิจกรรมของตัวแทนธุรกิจท่องเที่ยว	401	680,554.8	561,341.8	5,031.5	1,565.1	18,338.9	2,475.3	626.9	3,581.8	-	59,047.3	28,546.2	2,230.0	1,917.3	-312.7	Travel agency activities	
7912	กิจกรรมการจัดนำเที่ยว	108	301,429.3	220,888.5	2,427.7	599.8	27,539.9	750.4	494.0	2,092.3	19,256.5	3,880.0	23,500.2	7,890.7	7,940.0	49.3	Tour operator activities	
79120	กิจกรรมการจัดนำเที่ยว	108	301,429.3	220,888.5	2,427.7	599.8	27,539.9	750.4	494.0	2,092.3	19,256.5	3,880.0	23,500.2	7,890.7	7,940.0	49.3	Tour operator activities	
799	กิจกรรมบริการสำรองอื่นๆ และกิจกรรมที่เกี่ยวข้อง	4	6,582.3	1,080.0	216.0	28.8	444.0	-	18.0	30.0	-	2,400.0	2,365.5	55.5	36.0	-19.5	Other reservation service and related activities	
7990	กิจกรรมบริการสำรองอื่นๆ และกิจกรรมที่เกี่ยวข้อง	4	6,582.3	1,080.0	216.0	28.8	444.0	-	18.0	30.0	-	2,400.0	2,365.5	55.5	36.0	-19.5	Other reservation service and related activities	
79909	กิจกรรมบริการสำรองอื่นๆ และกิจกรรมที่เกี่ยวข้อง ซึ่งมิได้จัดประเภทไว้ในที่อื่น	4	6,582.3	1,080.0	216.0	28.8	444.0	-	18.0	30.0	-	2,400.0	2,365.5	55.5	36.0	-19.5	Other reservation service and related activities, n.e.c	

ตาราง 5 ค่าใช้จ่ายทั้งสิ้น มูลค่าสินค้าและวัสดุประกอบและส่วนเปลี่ยนแปลงสินค้าของสถานประกอบการธุรกิจปี 2556 จำนวนตามประเภทธุรกิจ (ต่อ)

TABLE 5 TOTAL EXPENSES, VALUE OF STOCKS AND CHANGE IN VALUE OF STOCKS OF BUSINESS ESTABLISHMENTS IN 2013 BY CATEGORY OF BUSINESS INDUSTRY (Cont'd)

(พันบาท In Thousand Baht)

รหัส Code	ประเภทธุรกิจ	จำนวน สถาน- ประกอบการ Number of establishments	รวม Total	ค่าซื้อสินค้า เพื่อการจำหน่าย และ/หรือให้บริการ Value of goods purchased for sale or rendering services	ค่าไฟฟ้า Electricity	ค่าน้ำประปา Water supply	ค่าน้ำมันเชื้อเพลิง Fuels	ค่าใช้จ่าย เกี่ยวกับการ ใช้บริการ อินเทอร์เน็ต Cost of internet services	ค่าใช้จ่าย เกี่ยวกับการ บำรุงรักษา อุปกรณ์ คอมพิวเตอร์ Repair and maintenance of computer accessories	ค่าซ่อมแซม สิ่งก่อสร้าง ยานพาหนะ เครื่องจักร และเครื่องมือ ฯลฯ Repair on construction, vehicles, machinery and equipment etc.	ค่าเช่า ยานพาหนะ เครื่องจักร และเครื่องมือ ฯลฯ Rent on vehicles, and equipment etc.	ค่าเช่าอาคาร Rent on building	ค่าใช้จ่ายอื่นๆ Other expenses	มูลค่าสินค้าและวัสดุประกอบคงเหลือ Value of stocks		ส่วน เปลี่ยนแปลง ของสินค้าและ วัสดุประกอบ คงเหลือ Change in value of stocks	Category of business industry
														1 มิ.ย. 2556 Jan 1, 2013	31 ธ.ค. 2556 Dec 31, 2013		
80	การบริการรักษาความปลอดภัย และการสืบสวน	58	251,186.0	219,678.8	3,935.5	343.5	7,151.6	366.4	194.8	485.5	7,427.0	3,949.6	7,653.3	23,571.1	21,847.2	-1,723.9	Security and investigation activities
801	การบริการรักษาความปลอดภัยส่วนบุคคล	40	234,272.5	208,748.8	3,482.8	287.0	5,896.1	220.4	98.0	168.5	7,427.0	2,782.0	5,161.9	22,571.1	20,897.2	-1,673.9	Private security activities
8010	การบริการรักษาความปลอดภัยส่วนบุคคล	40	234,272.5	208,748.8	3,482.8	287.0	5,896.1	220.4	98.0	168.5	7,427.0	2,782.0	5,161.9	22,571.1	20,897.2	-1,673.9	Private security activities
80100	การบริการรักษาความปลอดภัยส่วนบุคคล	40	234,272.5	208,748.8	3,482.8	287.0	5,896.1	220.4	98.0	168.5	7,427.0	2,782.0	5,161.9	22,571.1	20,897.2	-1,673.9	Private security activities
802	การบริการระบบรักษาความปลอดภัย	18	16,913.5	10,930.0	452.7	56.5	1,255.5	146.0	96.8	317.0	-	1,167.6	2,491.4	1,000.0	950.0	-50.0	Security systems service activities
8020	การบริการระบบรักษาความปลอดภัย	18	16,913.5	10,930.0	452.7	56.5	1,255.5	146.0	96.8	317.0	-	1,167.6	2,491.4	1,000.0	950.0	-50.0	Security systems service activities
80200	การบริการระบบรักษาความปลอดภัย	18	16,913.5	10,930.0	452.7	56.5	1,255.5	146.0	96.8	317.0	-	1,167.6	2,491.4	1,000.0	950.0	-50.0	Security systems service activities
81	กิจกรรมการบริการสำหรับอาคาร และภูมิทัศน์	62	329,156.3	304,071.9	3,393.5	896.7	5,900.7	684.7	469.9	748.8	372.3	3,846.0	8,771.9	145,370.6	131,262.1	-14,108.5	Services to buildings and landscape activities
812	การบริการทำความสะอาด	48	323,405.0	299,367.4	3,276.4	855.6	5,598.3	684.7	469.9	614.8	372.3	3,600.0	8,565.7	144,239.2	130,235.5	-14,003.7	Cleaning activities
8121	การบริการทำความสะอาดทั่วไปสำหรับอาคาร	21	147,644.1	135,190.2	943.1	194.7	2,213.3	227.9	325.2	211.0	252.3	2,316.0	5,770.5	1,688.2	1,038.0	-650.2	General cleaning of buildings
81210	การบริการทำความสะอาดทั่วไปสำหรับอาคาร	21	147,644.1	135,190.2	943.1	194.7	2,213.3	227.9	325.2	211.0	252.3	2,316.0	5,770.5	1,688.2	1,038.0	-650.2	General cleaning of buildings
8129	การบริการทำความสะอาดสำหรับ อาคารและอุตสาหกรรมอื่นๆ	27	175,760.9	164,177.2	2,333.3	660.9	3,385.0	456.7	144.7	403.8	120.0	1,284.0	2,795.2	142,551.0	129,197.5	-13,353.5	Other building and industrial cleaning activities
81293	การบริการฆ่าเชื้อและกำจัด	24	20,453.1	14,047.2	310.6	112.3	2,448.0	94.7	79.7	391.8	120.0	1,284.0	1,564.7	5,521.0	6,187.5	666.5	Disinfecting and exterminating activities
81299	การบริการทำความสะอาดสำหรับ อาคารและอุตสาหกรรมอื่นๆ ซึ่งมีได้จัดประเภทไว้ในที่อื่น	3	D	D	D	D	D	D	D	D	D	D	D	D	D	D	Other building and industrial cleaning activities, n.e.c
813	การบริการดูแลและบำรุงรักษาภูมิทัศน์	14	5,751.3	4,704.5	117.1	41.1	302.4	-	-	134.0	-	246.0	206.2	1,131.4	1,026.6	-104.8	Landscape care and maintenance service activities
8130	การบริการดูแลและบำรุงรักษาภูมิทัศน์	14	5,751.3	4,704.5	117.1	41.1	302.4	-	-	134.0	-	246.0	206.2	1,131.4	1,026.6	-104.8	Landscape care and maintenance service activities
81300	การบริการดูแลและบำรุงรักษาภูมิทัศน์	14	5,751.3	4,704.5	117.1	41.1	302.4	-	-	134.0	-	246.0	206.2	1,131.4	1,026.6	-104.8	Landscape care and maintenance service activities
82	การบริการด้านการบริหารและสนับสนุน การดำเนินงานของสำนักงาน และกิจกรรมอื่นๆ ที่สนับสนุนทางธุรกิจ	3,446	754,701.2	382,288.9	100,590.9	14,960.8	51,445.2	13,771.9	7,202.2	13,560.2	10.0	82,235.8	88,635.3	108,898.4	96,960.0	-11,938.4	Office administrative, office support and other business support activities
821	การบริการด้านการบริหารและสนับสนุน การดำเนินงานของสำนักงาน	2,992	510,596.8	261,121.9	82,320.5	13,116.9	11,385.5	10,179.0	6,288.0	12,796.5	10.0	60,502.2	52,876.2	62,688.9	51,568.5	-11,120.4	Office administrative and support activities
8219	การถ่ายเอกสาร การเตรียมเอกสาร และกิจกรรมเฉพาะด้านอื่นๆ ที่สนับสนุน การดำเนินงานสำนักงาน	2,992	510,596.8	261,121.9	82,320.5	13,116.9	11,385.5	10,179.0	6,288.0	12,796.5	10.0	60,502.2	52,876.2	62,688.9	51,568.5	-11,120.4	Photocopying, document preparation and other specialized office support activities
82191	การถ่ายเอกสาร	2,839	484,526.9	251,390.1	79,238.5	12,716.5	10,647.2	8,911.8	5,412.0	11,748.8	10.0	55,519.2	48,932.8	61,747.0	50,730.5	-11,016.4	Photocopying activities
82199	การเตรียมเอกสารและกิจกรรม เฉพาะด้านอื่นๆ ที่สนับสนุนการ ดำเนินงานสำนักงาน	153	26,069.9	9,731.8	3,082.0	400.4	738.3	1,267.2	876.0	1,047.8	-	4,983.0	3,943.5	941.9	838.0	-103.9	Document preparation and other specialized office support activities
822	กิจกรรมศูนย์บริการลูกค้าทางโทรศัพท์	3	D	D	D	D	D	D	D	D	D	D	D	D	D	D	Activities of call centres
8220	กิจกรรมศูนย์บริการลูกค้าทางโทรศัพท์	3	D	D	D	D	D	D	D	D	D	D	D	D	D	D	Activities of call centres
82200	กิจกรรมศูนย์บริการลูกค้าทางโทรศัพท์	3	D	D	D	D	D	D	D	D	D	D	D	D	D	D	Activities of call centres
823	การจัดการประชุมและการแสดงสินค้า	2	D	D	D	D	D	D	D	D	D	D	D	D	D	D	Organization of conventions and trade shows
8230	การจัดการประชุมและการแสดงสินค้า	2	D	D	D	D	D	D	D	D	D	D	D	D	D	D	Organization of conventions and trade shows

ตาราง 5 ค่าใช้จ่ายทั้งสิ้น มูลค่าสินค้าและวัสดุประกอบและส่วนเปลี่ยนแปลงสินค้าของสถานประกอบการธุรกิจปี 2556 จำนวนตามประเภทธุรกิจ (ต่อ)

TABLE 5 TOTAL EXPENSES, VALUE OF STOCKS AND CHANGE IN VALUE OF STOCKS OF BUSINESS ESTABLISHMENTS IN 2013 BY CATEGORY OF BUSINESS INDUSTRY (Cont'd)

(พันบาท In Thousand Baht)

รหัส Code	ประเภทธุรกิจ	จำนวน สถาน- ประกอบการ Number of establishments	รวม Total	ค่าซื้อสินค้า เพื่อการจำหน่าย และ/หรือให้บริการ Value of goods purchased for sale or rendering services	ค่าไฟฟ้า Electricity	ค่าน้ำประปา Water supply	ค่าน้ำมันเชื้อเพลิง Fuels	ค่าใช้จ่าย เกี่ยวกับการ ใช้บริการ อินเทอร์เน็ต Cost of internet services	ค่าใช้จ่าย เกี่ยวกับการ บำรุงรักษา อุปกรณ์ คอมพิวเตอร์ Repair and maintenance of computer accessories	ค่าซ่อมแซม สิ่งก่อสร้าง ยานพาหนะ เครื่องจักร และเครื่องมือ ฯลฯ Repair on and equipment etc.	ค่าเช่า ยานพาหนะ เครื่องจักร และเครื่องมือ ฯลฯ Rent on vehicles, and equipment etc.	ค่าเช่าอาคาร Rent on building	ค่าใช้จ่ายอื่นๆ Other expenses	มูลค่าสินค้าและวัสดุประกอบคงเหลือ Value of stocks		ส่วน เปลี่ยนแปลง ของสินค้าและ วัสดุประกอบ คงเหลือ Change in value of stocks	Category of business industry	
														1 มิ.ย. 2556 Jan 1, 2013	31 ธ.ค. 2556 Dec 31, 2013			
82302	การจัดการแสดงสินค้า	2	D	D	D	D	D	D	D	D	D	D	D	D	D	D	D	Organization of trade shows
829	กิจกรรมบริการสนับสนุนทางธุรกิจ ซึ่งมิได้จัดประเภทไว้ในที่อื่น	449	229,816.1	108,144.5	18,115.5	1,819.3	39,898.9	3,529.2	910.3	763.7	-	21,253.6	35,381.2	45,999.6	45,346.5	-653.1	Business support service activities n.e.c.	
8291	กิจกรรมของตัวแทนจัดเก็บเงิน และการบริการข้อมูลเครดิต	20	11,400.0	5,243.7	476.6	79.5	1,893.5	37.0	34.0	56.0	-	1,312.0	2,267.8	1,300.8	1,301.0	0.2	Activities of collection agencies and credit bureaus	
82911	กิจกรรมของตัวแทนจัดเก็บเงิน	20	11,400.0	5,243.7	476.6	79.5	1,893.5	37.0	34.0	56.0	-	1,312.0	2,267.8	1,300.8	1,301.0	0.2	Activities of collection agencies	
8292	กิจกรรมการบรรจุหีบห่อ	11	7,117.6	6,270.0	127.0	36.6	3.0	-	-	16.7	-	600.0	64.3	1,166.7	650.0	-516.7	Packaging activities	
82920	กิจกรรมการบรรจุหีบห่อ	11	7,117.6	6,270.0	127.0	36.6	3.0	-	-	16.7	-	600.0	64.3	1,166.7	650.0	-516.7	Packaging activities	
8299	กิจกรรมการบริการอื่นๆ ที่สนับสนุน ทางธุรกิจ ซึ่งมิได้จัดประเภทไว้ในที่อื่น	418	211,298.5	96,630.8	17,511.9	1,703.2	38,002.4	3,492.2	876.3	691.0	-	19,341.6	33,049.1	43,532.1	43,395.5	-136.6	Other business support service activities n.e.c.	
82990	กิจกรรมการบริการอื่นๆ ที่สนับสนุน ทางธุรกิจ ซึ่งมิได้จัดประเภทไว้ในที่อื่น	418	211,298.5	96,630.8	17,511.9	1,703.2	38,002.4	3,492.2	876.3	691.0	-	19,341.6	33,049.1	43,532.1	43,395.5	-136.6	Other business support service activities n.e.c.	
90	กิจกรรมการสร้างสรรค์ศิลปะ และความบันเทิง	4,312	509,997.4	211,426.0	22,747.6	4,481.6	103,278.4	1,034.1	2,434.6	13,382.6	47,171.6	63,051.8	40,989.1	83,467.7	72,195.0	-11,272.6	Creative, arts and entertainment activities	
900	กิจกรรมการสร้างสรรค์ศิลปะ และความบันเทิง	4,312	509,997.4	211,426.0	22,747.6	4,481.6	103,278.4	1,034.1	2,434.6	13,382.6	47,171.6	63,051.8	40,989.1	83,467.7	72,195.0	-11,272.6	Creative, arts and entertainment activities	
9000	กิจกรรมการสร้างสรรค์ศิลปะ และความบันเทิง	4,312	509,997.4	211,426.0	22,747.6	4,481.6	103,278.4	1,034.1	2,434.6	13,382.6	47,171.6	63,051.8	40,989.1	83,467.7	72,195.0	-11,272.6	Creative, arts and entertainment activities	
90001	กิจกรรมการสร้างสรรค์ศิลปะ	19	2,429.3	1,216.0	117.2	30.1	181.1	30.4	-	10.9	-	544.7	298.9	1,227.1	1,062.1	-165.0	Creative and arts activities	
90002	กิจกรรมด้านความบันเทิง	4,293	507,568.1	210,210.0	22,630.5	4,451.5	103,097.2	1,003.7	2,434.6	13,371.7	47,171.6	62,507.2	40,690.2	82,240.6	71,132.9	-11,107.7	Entertainment activities	
92	กิจกรรมการพนันและการเสี่ยงโชค	175	182,889.2	172,786.2	2,049.9	253.0	2,013.9	253.5	117.0	-	-	2,540.0	2,875.8	74,788.9	56,485.0	-18,303.9	Gambling and betting activities	
920	กิจกรรมการพนันและการเสี่ยงโชค	175	182,889.2	172,786.2	2,049.9	253.0	2,013.9	253.5	117.0	-	-	2,540.0	2,875.8	74,788.9	56,485.0	-18,303.9	Gambling and betting activities	
9200	กิจกรรมการพนันและการเสี่ยงโชค	175	182,889.2	172,786.2	2,049.9	253.0	2,013.9	253.5	117.0	-	-	2,540.0	2,875.8	74,788.9	56,485.0	-18,303.9	Gambling and betting activities	
92001	การดำเนินงานเกี่ยวกับสลากกินแบ่ง	163	180,699.8	172,576.2	1,545.9	208.0	1,869.9	133.5	12.0	-	-	1,700.0	2,654.4	74,755.9	56,449.0	-18,306.9	Operation of lottery	
92009	กิจกรรมการพนันและการเสี่ยงโชคอื่นๆ	12	2,189.4	210.0	504.0	45.0	144.0	120.0	105.0	-	-	840.0	221.4	33.0	36.0	3.0	Other gambling and betting activities	
93	กิจกรรมด้านการศึกษา ความบันเทิง และการนันทนาการ	3,071	425,587.2	135,200.1	98,176.3	10,501.8	15,975.2	27,375.1	12,958.4	9,774.8	91.2	69,581.2	45,953.1	199,737.1	194,892.5	-4,844.6	Sports activities and amusement and recreation activities	
931	กิจกรรมด้านการศึกษา	834	141,764.3	33,433.4	36,838.1	4,269.6	7,825.3	673.2	803.4	4,237.4	91.2	27,504.7	26,088.0	24,846.2	23,330.8	-1,515.4	Sports activities	
9311	การดำเนินงานเกี่ยวกับสิ่งอำนวยความสะดวก และอาคารด้านการศึกษา	803	137,872.9	31,970.8	36,275.8	4,180.5	7,360.1	655.2	802.8	4,213.4	91.2	26,904.7	25,418.4	24,716.7	23,193.4	-1,523.3	Operation of sports facilities	
93111	การดำเนินงานเกี่ยวกับสิ่งอำนวยความสะดวก และอาคารด้านการศึกษา	782	131,694.1	29,445.8	34,988.2	3,776.5	7,274.3	604.6	782.8	4,174.4	-	25,596.7	25,050.8	17,941.7	15,942.4	-1,999.3	Operation of sports facilities	
93112	การดำเนินงานของศูนย์ฟิตเนส และการออกกำลังกายเพื่อเพิ่มความ ยืดหยุ่นของร่างกาย	21	6,178.8	2,525.0	1,287.6	404.0	85.8	50.6	20.0	39.0	91.2	1,308.0	367.6	6,775.0	7,251.0	476.0	Operation of fitness centers	
9319	กิจกรรมอื่นๆ ด้านการศึกษา	31	3,891.4	1,462.6	562.2	89.1	465.2	18.0	0.6	24.0	-	600.0	669.6	129.5	137.4	7.9	Other sports activities	
93192	กิจกรรมของสมาคม/ชมรมกีฬา	2	D	D	D	D	D	D	D	D	D	D	D	D	D	D	Activities of sport associations	
93199	กิจกรรมอื่นๆ ด้านการศึกษา ซึ่งมิได้จัดประเภทไว้ในที่อื่น	29	3,831.7	1,462.6	555.0	86.6	465.2	18.0	-	23.0	-	600.0	621.3	129.5	137.4	7.9	Other sports activities, n.e.c.	
932	กิจกรรมด้านความบันเทิง และการนันทนาการอื่นๆ	2,237	283,822.9	101,766.7	61,338.3	6,232.2	8,149.9	26,701.9	12,155.0	5,537.4	-	42,076.5	19,865.1	174,890.8	171,561.7	-3,329.2	Other amusement and recreation activities	
9321	กิจกรรมสวนสนุกและธีมปาร์ค	11	6,333.6	1,348.7	2,838.0	141.7	964.7	35.6	13.3	156.7	-	273.3	561.7	1,766.7	1,708.4	-58.3	Activities of amusement parks and theme parks	
93210	กิจกรรมสวนสนุกและธีมปาร์ค	11	6,333.6	1,348.7	2,838.0	141.7	964.7	35.6	13.3	156.7	-	273.3	561.7	1,766.7	1,708.4	-58.3	Activities of amusement parks and theme parks	

ตาราง 5 ค่าใช้จ่ายทั้งสิ้น มูลค่าสินค้าและวัสดุประกอบและส่วนเปลี่ยนแปลงสินค้าของสถานประกอบการธุรกิจปี 2556 จำแนกตามประเภทธุรกิจ (ต่อ)

TABLE 5 TOTAL EXPENSES , VALUE OF STOCKS AND CHANGE IN VALUE OF STOCKS OF BUSINESS ESTABLISHMENTS IN 2013 BY CATEGORY OF BUSINESS INDUSTRY (Cont'd)

(พันบาท In Thousand Baht)

รหัส Code	ประเภทธุรกิจ	จำนวน สถาน- ประกอบการ Number of establishments	รวม Total	ค่าซื้อสินค้า เพื่อการจำหน่าย และ/หรือให้บริการ Value of goods purchased for sale or rendering services	ค่าไฟฟ้า Electricity	ค่าน้ำประปา Water supply	ค่าน้ำมันเชื้อเพลิง Fuels	ค่าใช้จ่าย เกี่ยวกับการ ใช้บริการ อินเทอร์เน็ต Cost of internet services	ค่าใช้จ่าย เกี่ยวกับการ บำรุงรักษา อุปกรณ์ คอมพิวเตอร์ Repair and maintenance of computer accessories	ค่าซ่อมแซม สิ่งก่อสร้าง ยานพาหนะ เครื่องจักร และเครื่องมือ ฯลฯ Repair on and construction, vehicles, machinery and equipment etc.	ค่าเช่า ยานพาหนะ เครื่องจักร และเครื่องมือ ฯลฯ Rent on vehicles, and equipment etc.	ค่าเช่าอาคาร Rent on building	ค่าใช้จ่ายอื่นๆ Other expenses	มูลค่าสินค้าและวัสดุประกอบคงเหลือ Value of stocks		ส่วน เปลี่ยนแปลง ของสินค้าและ วัสดุประกอบ คงเหลือ Change in value of stocks	ส่วน Category of business industry
														1 ม.ค. 2556 Jan 1, 2013	31 ธ.ค. 2556 Dec 31, 2013		
9329	กิจกรรมด้านความบันเทิง และการนันทนาการอื่นๆ ซึ่งมิได้จัดประเภทไว้ในที่อื่น	2,226	277,489.3	100,418.0	58,500.2	6,090.5	7,185.2	26,666.3	12,141.7	5,380.7	-	41,803.2	19,303.4	173,124.1	169,853.3	-3,270.9	Other amusement and recreation activities n.e.c.
93292	กิจกรรมการแสดงโชว์เพื่อความบันเทิง และการนันทนาการ	8	2,033.3	1,005.0	60.5	23.4	524.0	-	-	365.0	-	-	55.4	917.5	993.6	76.1	Activities of amusement and recreation shows
93293	กิจกรรมการค้าเงินงา ร้านเกม และตู้เกมหยอดเหรียญ	2,189	262,786.5	91,062.4	58,314.9	6,041.6	5,326.6	26,659.1	12,141.7	4,961.7	-	41,153.2	17,125.3	171,865.6	168,407.0	-3,458.6	Operation of games shops and coin-operated games activities
93299	กิจกรรมด้านความบันเทิง และการนันทนาการอื่นๆ ซึ่งมิได้จัดประเภทไว้ในที่อื่น	29	12,669.5	8,350.6	124.8	25.5	1,334.7	7.2	-	54.0	-	650.0	2,122.7	341.0	452.7	111.7	Other amusement and recreation activities n.e.c.
95	การซ่อมคอมพิวเตอร์และของใช้ ส่วนบุคคลและของใช้ในครัวเรือน	7,454	1,813,259.5	1,397,239.3	77,042.1	13,129.7	71,830.3	10,683.0	8,673.2	10,290.2	1,128.6	145,329.8	77,913.1	297,463.8	277,960.8	-19,502.9	Repair of computers and personal and household goods
951	การซ่อมอุปกรณ์คอมพิวเตอร์ และอุปกรณ์สื่อสารโทรคมนาคม	1,690	1,228,485.2	1,012,415.6	34,342.4	3,416.2	23,779.6	8,444.6	8,599.7	3,483.5	-	95,138.9	38,864.8	144,453.1	126,738.6	-17,714.5	Repair of computers and communication equipment
9511	การซ่อมคอมพิวเตอร์และอุปกรณ์ต่อพ่วง	1,163	986,207.2	837,430.2	22,395.4	2,384.5	15,335.0	7,097.2	7,708.5	1,213.4	-	69,908.3	22,734.8	100,307.6	93,967.4	-6,340.3	Repair of computers and peripheral equipment
95110	การซ่อมคอมพิวเตอร์และอุปกรณ์ต่อพ่วง	1,163	986,207.2	837,430.2	22,395.4	2,384.5	15,335.0	7,097.2	7,708.5	1,213.4	-	69,908.3	22,734.8	100,307.6	93,967.4	-6,340.3	Repair of computers and peripheral equipment
9512	การซ่อมอุปกรณ์สื่อสารโทรคมนาคม	527	242,278.0	174,985.4	11,947.0	1,031.7	8,444.6	1,347.4	891.2	2,270.1	-	25,230.6	16,130.0	44,145.5	32,771.2	-11,374.3	Repair of communication equipment
95120	การซ่อมอุปกรณ์สื่อสารโทรคมนาคม	527	242,278.0	174,985.4	11,947.0	1,031.7	8,444.6	1,347.4	891.2	2,270.1	-	25,230.6	16,130.0	44,145.5	32,771.2	-11,374.3	Repair of communication equipment
952	การซ่อมของใช้ส่วนบุคคล และของใช้ในครัวเรือน	5,764	584,774.2	384,823.8	42,699.8	9,713.5	48,050.8	2,238.4	73.5	6,806.6	1,128.6	50,190.9	39,048.3	153,010.7	151,222.3	-1,788.4	Repair of personal and household goods
9521	การซ่อมเครื่องใช้อิเล็กทรอนิกส์ในครัวเรือน	2,678	202,167.2	118,008.7	21,398.3	3,981.7	19,842.7	119.2	5.0	3,282.2	-	25,459.5	10,069.9	80,408.3	93,713.3	13,305.0	Repair of consumer electronics
95210	การซ่อมเครื่องใช้อิเล็กทรอนิกส์ในครัวเรือน	2,678	202,167.2	118,008.7	21,398.3	3,981.7	19,842.7	119.2	5.0	3,282.2	-	25,459.5	10,069.9	80,408.3	93,713.3	13,305.0	Repair of consumer electronics
9522	การซ่อมเครื่องใช้ในครัวเรือน และอุปกรณ์สำหรับบ้านและสวน	1,541	293,694.4	216,422.6	13,929.6	3,564.3	22,161.9	2,032.8	52.5	1,918.4	-	12,371.6	21,240.8	47,934.0	39,198.7	-8,735.3	Repair of household appliances and home and garden equipment
95220	การซ่อมเครื่องใช้ในครัวเรือน และอุปกรณ์สำหรับบ้านและสวน	1,541	293,694.4	216,422.6	13,929.6	3,564.3	22,161.9	2,032.8	52.5	1,918.4	-	12,371.6	21,240.8	47,934.0	39,198.7	-8,735.3	Repair of household appliances and home and garden equipment
9523	การซ่อมรองเท้าและเครื่องหนัง	129	8,553.0	4,757.1	813.6	226.0	385.3	-	-	64.5	4.3	1,530.8	771.5	1,546.3	1,213.9	-332.4	Repair of footwear and leather goods
95230	การซ่อมรองเท้าและเครื่องหนัง	129	8,553.0	4,757.1	813.6	226.0	385.3	-	-	64.5	4.3	1,530.8	771.5	1,546.3	1,213.9	-332.4	Repair of footwear and leather goods
9524	การซ่อมเฟอร์นิเจอร์และของตกแต่งบ้าน	28	4,596.1	2,616.0	340.8	110.4	268.0	-	-	100.0	-	780.0	380.9	440.0	592.0	152.0	Repair of furniture and home furnishings
95240	การซ่อมเฟอร์นิเจอร์และของตกแต่งบ้าน	28	4,596.1	2,616.0	340.8	110.4	268.0	-	-	100.0	-	780.0	380.9	440.0	592.0	152.0	Repair of furniture and home furnishings
9529	การซ่อมของใช้ส่วนบุคคล และของใช้ในครัวเรือนอื่นๆ	1,388	75,763.6	43,019.5	6,217.4	1,831.1	5,392.9	86.4	16.0	1,441.5	1,124.3	10,049.1	6,585.3	22,682.1	16,504.4	-6,177.7	Repair of other personal and household goods
95291	การซ่อมนาฬิกา	120	13,611.2	8,901.2	489.6	153.6	296.8	86.4	16.0	80.0	-	2,448.0	1,139.6	10,092.0	7,014.4	-3,077.6	Repair of watches and clocks
95292	การซ่อมเสื้อผ้าเครื่องแต่งกาย	960	30,810.0	14,667.0	4,135.5	993.6	2,262.9	-	-	708.6	-	5,302.9	2,739.7	2,285.7	1,810.3	-475.4	Repair and alteration of clothing
95293	การซ่อมรถจักรยาน	129	11,759.2	8,935.8	697.6	390.9	579.5	-	-	104.2	-	49.6	1,001.6	5,026.1	4,527.9	-498.1	Repair of bicycles
95294	การซ่อมเครื่องดนตรี	5	827.3	641.7	91.7	8.0	22.5	-	-	-	-	-	63.5	841.4	671.7	-169.7	Repair of musical instruments
95299	การซ่อมของใช้ส่วนบุคคล และของใช้ในครัวเรือนอื่นๆ ซึ่งมิได้จัดประเภทไว้ในที่อื่น	174	18,755.8	9,873.8	803.1	285.1	2,231.2	-	-	548.8	1,124.3	2,248.6	1,641.0	4,437.0	2,480.2	-1,956.8	Repair of other personal and household goods, n.e.c.

ตาราง 5 ค่าใช้จ่ายทั้งสิ้น มูลค่าสินค้าและวัสดุประกอบและส่วนเปลี่ยนแปลงสินค้าของสถานประกอบการธุรกิจปี 2556 จำนวนตามประเภทธุรกิจ (ต่อ)

TABLE 5 TOTAL EXPENSES, VALUE OF STOCKS AND CHANGE IN VALUE OF STOCKS OF BUSINESS ESTABLISHMENTS IN 2013 BY CATEGORY OF BUSINESS INDUSTRY (Cont'd)

(พันบาท In Thousand Baht)

รหัส Code	ประเภทธุรกิจ	จำนวน สถาน- ประกอบการ Number of establishments	รวม Total	ค่าซื้อสินค้า เพื่อการจำหน่าย และ/หรือให้บริการ Value of goods purchased for sale or rendering services	ค่าไฟฟ้า Electricity	ค่าน้ำประปา Water supply	ค่าน้ำมันเชื้อเพลิง Fuels	ค่าใช้จ่าย เกี่ยวกับการ ใช้โทรศัพท์ อินเทอร์เน็ต Cost of internet services	ค่าใช้จ่าย เกี่ยวกับการ บำรุงรักษา อุปกรณ์ คอมพิวเตอร์ Repair and maintenance of computer accessories	ค่าซ่อมแซม สิ่งก่อสร้าง ยานพาหนะ เครื่องจักร และเครื่องมือ ฯลฯ Repair on and equipment etc.	ค่าเช่า ยานพาหนะ เครื่องจักร และเครื่องมือ ฯลฯ Rent on vehicles, and equipment etc.	ค่าเช่าอาคาร Rent on building	ค่าใช้จ่ายอื่นๆ Other expenses	มูลค่าสินค้าและวัสดุประกอบคงเหลือ Value of stocks		ส่วน เปลี่ยนแปลง ของสินค้าและ วัสดุประกอบ คงเหลือ Change in value of stocks	ประเภท Category of business industry
														1 ม.ค. 2556 Jan 1, 2013	31 ธ.ค. 2556 Dec 31, 2013		
96	กิจกรรมบริการส่วนบุคคลอื่นๆ	40,682	3,408,067.6	1,693,284.0	449,945.1	143,996.3	155,348.1	1,102.0	432.8	113,095.5	44,466.7	550,293.5	256,103.7	373,561.1	290,802.9	-82,758.2	Other personal service activities
961	กิจกรรมบริการเพื่อเสริมสร้างสุขภาพร่างกาย (ยกเว้นกิจกรรมด้านนันทนาการกีฬา)	31,179	2,786,264.0	1,421,527.6	351,702.8	91,126.3	101,194.1	256.2	110.0	104,392.1	44,230.9	472,262.0	199,461.9	338,580.2	268,622.4	-69,957.9	Personal services for wellness (except sport activities)
9610	กิจกรรมบริการเพื่อเสริมสร้างสุขภาพร่างกาย (ยกเว้นกิจกรรมด้านนันทนาการกีฬา)	31,179	2,786,264.0	1,421,527.6	351,702.8	91,126.3	101,194.1	256.2	110.0	104,392.1	44,230.9	472,262.0	199,461.9	338,580.2	268,622.4	-69,957.9	Personal services for wellness (except sport activities)
96101	กิจกรรมสปาและการนวด	2,373	213,052.4	62,473.9	46,743.3	9,645.6	5,939.1	108.4	50.0	395.6	3.0	73,164.4	14,529.0	9,548.4	6,688.7	-2,859.6	Activities of spas and massage salons
96102	กิจกรรมบริการลดน้ำหนัก	19	24,979.3	20,150.0	1,096.0	108.0	80.0	105.8	60.0	70.0	-	2,764.0	545.5	445.0	370.0	-75.0	Activities of reducing and slendening salons
96103	กิจกรรมการแต่งผม	28,055	2,427,015.7	1,269,440.2	296,561.8	78,853.2	94,418.9	8.4	-	102,647.7	44,227.9	368,223.2	172,634.4	311,539.8	249,354.1	-62,185.7	Activities of hairdressing salons
96104	กิจกรรมการดูแลความงาม แต่งเส้นผมและเล็บเท้า	726	86,842.5	36,463.5	6,827.8	2,519.5	756.0	33.6	-	1,278.8	-	27,210.4	11,753.0	16,747.0	11,849.5	-4,897.5	Activities of beauty, manicure and pedicure salons
96109	กิจกรรมบริการอื่นๆ เพื่อเสริมสร้างสุขภาพร่างกาย (ยกเว้นกิจกรรมด้านนันทนาการกีฬา)	6	34,374.0	33,000.0	474.0	-	-	-	-	-	-	900.0	-	300.0	360.0	60.0	Other personal services for wellness (except sport activities)
962	การบริการซักแห้งและซักแห้ง	4,687	483,564.2	198,460.2	83,206.1	48,250.7	43,752.3	-	-	7,410.9	-	61,761.7	40,722.2	24,368.5	13,496.4	-10,872.2	Washing and (dry-) cleaning of textile and fur products
9620	การบริการซักแห้งและซักแห้ง	4,687	483,564.2	198,460.2	83,206.1	48,250.7	43,752.3	-	-	7,410.9	-	61,761.7	40,722.2	24,368.5	13,496.4	-10,872.2	Washing and (dry-) cleaning of textile and fur products
96201	การบริการซักแห้งและซักแห้ง (ยกเว้นโดยเครื่องซักผ้าชนิดหยอดเหรียญ)	4,074	442,869.8	185,263.7	72,879.1	40,462.1	42,083.6	-	-	5,606.0	-	59,616.2	36,959.1	16,484.7	6,167.6	-10,317.1	Washing and (dry-) cleaning of textile and fur products (except by self-service coin-operated machines)
96202	การบริการซักแห้งและซักแห้ง โดยเครื่องซักผ้าชนิดหยอดเหรียญ	613	40,694.4	13,196.5	10,327.0	7,788.5	1,668.7	-	-	1,804.9	-	2,145.5	3,763.1	7,883.9	7,328.8	-551.1	Washing and (dry-) cleaning of textile and fur products by self-service coin-operated machines
963	กิจกรรมบริการส่วนบุคคลอื่นๆ ซึ่งมีได้จัดประเภทไว้ในที่อื่น	4,816	138,239.5	73,296.2	15,036.1	4,619.3	10,401.7	845.8	322.8	1,292.4	235.8	16,269.8	15,919.5	10,612.4	8,684.2	-1,928.2	Other personal service activities n.e.c.
9630	กิจกรรมบริการส่วนบุคคลอื่นๆ ซึ่งมีได้จัดประเภทไว้ในที่อื่น	4,816	138,239.5	73,296.2	15,036.1	4,619.3	10,401.7	845.8	322.8	1,292.4	235.8	16,269.8	15,919.5	10,612.4	8,684.2	-1,928.2	Other personal service activities n.e.c.
96301	การทำศพและกิจกรรมที่เกี่ยวข้อง	311	2,075.1	927.5	277.1	99.7	187.6	-	-	10.0	33.4	218.8	320.9	77.9	52.6	-25.3	Funeral and related activities
96302	กิจกรรมการดูแลสัตว์เลี้ยง	93	37,764.8	18,693.6	2,188.9	801.4	2,024.9	397.4	273.0	34.1	91.0	6,992.2	6,268.2	5,532.0	4,343.8	-1,188.2	Pet care activities
96303	กิจกรรมบริการด้วยเครื่องหยอดเหรียญ	153	10,853.4	8,377.7	920.2	397.3	460.8	-	-	49.5	-	171.9	476.1	1,143.5	1,047.6	-95.9	Concession operation of coin-operated personal service machines
96304	กิจกรรมโหราศาสตร์และไสยศาสตร์	4,077	32,216.2	22,364.4	2,769.6	771.3	3,306.8	-	-	-	-	-	3,004.2	224.1	275.1	50.9	Astrological and spiritualists' activities
96305	กิจกรรมบริการอาบ อบ นวด และบริการอื่นๆ ที่คล้ายกัน	21	24,425.0	7,325.3	7,237.0	2,195.9	1,911.6	147.0	13.3	949.7	-	1,548.0	3,097.3	1,338.3	850.2	-488.1	Turkish baths, sauna and steam baths activities
96309	กิจกรรมบริการส่วนบุคคลอื่นๆ ซึ่งมีได้จัดประเภทไว้ในที่อื่น	161	30,905.0	15,607.7	1,643.4	353.8	2,510.0	301.4	36.5	249.2	111.5	7,338.9	2,752.7	2,296.5	2,114.9	-181.6	Other personal service activities n.e.c.

หมายเหตุ : D หมายถึง ตัวเลขที่ไม่เปิดเผย

Note : D means disclosure prohibited.

ที่มา : การสำรวจธุรกิจทางการค้าและธุรกิจทางการบริการ พ.ศ. 2557 ภาคตะวันออกเฉียงเหนือ สำนักงานสถิติแห่งชาติ กระทรวงเทคโนโลยีสารสนเทศและการสื่อสาร

Source : The 2014 Business Trade and Services Survey Northeastern Region, National Statistical Office, Ministry of Information and Communication Technology.

ตาราง 6 รายรับทั้งสิ้นของสถานประกอบการธุรกิจในปี 2556 จำแนกตามประเภทธุรกิจ

TABLE 6 TOTAL RECEIPTS OF BUSINESS ESTABLISHMENTS IN 2013 BY CATEGORY OF BUSINESS INDUSTRY

(พันบาท In Thousand Baht)

รหัส Code	ประเภทธุรกิจ Category of business industry	จำนวน สถาน- ประกอบการ Number of establishments	รวม Total	รายรับจากการขายสินค้าและบริการ Receipts from sales of goods and services		รายรับจาก การให้เช่าที่ดิน Receipts from rent on land	รายรับจากการ ให้เช่าอาคาร Receipts from rent on building	รายรับจากการ ให้เช่ายานพาหนะ Receipts from rent on vehicles and machinery etc.	ดอกเบี้ยรับ/ เงินปันผลรับ Interest/ dividend	กำไรจากการ เปลี่ยนแปลง อัตรา แลกเปลี่ยน Gain from currency exchange	รายรับอื่นๆ Other receipts	
				รวม Total	รายรับ ผ่านเว็บไซต์ Online sales							
	รวม	426,136	952,077,662.7	944,629,055.8	309,638.2	2,309,338.7	993,649.8	368,135.7	329,383.8	283,770.7	3,164,328.1	Total
45	การขายส่งและการขายปลีกการขายยานยนต์ และจักรยานยนต์	43,668	212,135,712.8	210,544,958.4	-	4,230.9	2,112.3	13,759.1	50,376.9	-	1,520,275.1	Wholesale and retail trade; repair of motor vehicles and motorcycles
451	การขายยานยนต์	1,454	140,675,561.5	139,738,667.6	-	-	112.0	11,215.0	27,023.7	-	898,543.2	Sale of motor vehicles
4510	การขายยานยนต์	1,454	140,675,561.5	139,738,667.6	-	-	112.0	11,215.0	27,023.7	-	898,543.2	Sale of motor vehicles
45101	การขายยานยนต์ใหม่ชนิดรถยนต์นั่งส่วนบุคคล รถกระบะ รถตู้ และรถขนาดเล็กที่คล้ายกัน	331	125,970,629.9	125,062,991.6	-	-	112.0	11,215.0	8,983.6	-	887,327.7	Sale of new passenger motor vehicles, pick-up truck, van and similar light motor vehicles
45102	การขายยานยนต์ใหม่ชนิดรถบรรทุก และยานยนต์หนักอื่นๆ	40	5,708,007.5	5,705,858.5	-	-	-	-	2,149.0	-	-	Sale of new trucks and other heavy motor vehicles
45103	การขายยานยนต์เก่าชนิดรถยนต์นั่งส่วนบุคคล รถกระบะ รถตู้ และรถขนาดเล็กที่คล้ายกัน	1,076	8,928,114.1	8,901,007.4	-	-	-	-	15,891.1	-	11,215.6	Sale of used passenger motor vehicles, pick-up truck, van and similar light motor vehicles
45104	การขายยานยนต์เก่าชนิดรถบรรทุก และยานยนต์หนักอื่นๆ	7	68,810.0	68,810.0	-	-	-	-	-	-	-	Sale of used trucks and other heavy motor vehicles
452	การบำรุงรักษาและซ่อมยานยนต์	14,325	14,846,974.9	14,828,877.9	-	456.0	-	950.0	0.6	-	16,690.3	Maintenance and repair of motor vehicles
4520	การบำรุงรักษาและซ่อมยานยนต์	14,325	14,846,974.9	14,828,877.9	-	456.0	-	950.0	0.6	-	16,690.3	Maintenance and repair of motor vehicles
45201	การบำรุงรักษาและซ่อมระบบเครื่องยนต์และชิ้นส่วนยานยนต์	11,625	11,926,547.6	11,910,021.1	-	456.0	-	950.0	0.6	-	15,119.8	Maintenance and repair of motor vehicle engines and other parts
45202	การซ่อมตัวถัง ประตู หน้าต่าง และอื่นๆ ที่คล้ายกัน	1,106	1,507,847.8	1,506,847.6	-	-	-	-	-	-	1,000.2	Repair of motor vehicle bodys, doors, windows and other similar services
45203	การบำรุงรักษายานยนต์ทั่วไป	1,594	1,412,579.5	1,412,009.2	-	-	-	-	-	-	570.3	Car-washing, polishing and similar services
453	การขายชิ้นส่วนและอุปกรณ์เสริมของยานยนต์	2,643	9,771,903.6	9,624,141.1	-	-	-	-	100.1	-	147,662.4	Sale of motor vehicle parts and accessories
4530	การขายชิ้นส่วนและอุปกรณ์เสริมของยานยนต์	2,643	9,771,903.6	9,624,141.1	-	-	-	-	100.1	-	147,662.4	Sale of motor vehicle parts and accessories
45301	การขายส่งชิ้นส่วนและอุปกรณ์เสริมใหม่ของยานยนต์	166	1,163,901.0	1,160,668.4	-	-	-	-	-	-	3,232.6	Wholesale of new motor vehicle parts and accessories
45302	การขายปลีกชิ้นส่วนและอุปกรณ์เสริมใหม่ของยานยนต์	2,203	7,459,704.7	7,316,065.2	-	-	-	-	-	-	143,639.6	Retail of new motor vehicle parts and accessories
45303	การขายส่งและปลีกชิ้นส่วนและอุปกรณ์เสริมเก่าของยานยนต์	274	1,148,297.9	1,147,407.6	-	-	-	-	100.1	-	790.2	Wholesale and retail of used motor vehicle parts and accessories
454	การขาย การบำรุงรักษาและซ่อมจักรยานยนต์ ชิ้นส่วนและอุปกรณ์เสริมที่เกี่ยวข้อง	25,246	46,841,272.8	46,353,271.8	-	3,774.9	2,000.3	1,594.1	23,252.5	-	457,379.2	Sale, maintenance and repair of motorcycles and related parts and accessories
4540	การขาย การบำรุงรักษา และซ่อมจักรยานยนต์ ชิ้นส่วนและอุปกรณ์เสริมที่เกี่ยวข้อง	25,246	46,841,272.8	46,353,271.8	-	3,774.9	2,000.3	1,594.1	23,252.5	-	457,379.2	Sale, maintenance and repair of motorcycles and related parts and accessories

ตาราง 6 รายรับทั้งสิ้นของสถานประกอบการธุรกิจในปี 2556 จำแนกตามประเภทธุรกิจ (ต่อ)

TABLE 6 TOTAL RECEIPTS OF BUSINESS ESTABLISHMENTS IN 2013 BY CATEGORY OF BUSINESS INDUSTRY (Cont'd)

(พันบาท In Thousand Baht)

รหัส Code	ประเภทธุรกิจ Category of business industry	จำนวน สถาน- ประกอบการ Number of establishments	รวม Total	รายรับจากการขายสินค้าและบริการ Receipts from sales of goods and services		รายรับจาก การให้เช่าที่ดิน Receipts from rent on land	รายรับจากการ ให้เช่าอาคาร Receipts from rent on building	รายรับจากการ ให้เช่ายานพาหนะ Receipts from rent on vehicles and machinery etc.	ดอกเบี้ยรับ/ เงินปันผลรับ Interest/ dividend	กำไรจากการ เปลี่ยนแปลง อัตรา แลกเปลี่ยน Gain from currency exchange	รายรับอื่นๆ Other receipts	
				รวม Total	รายรับ ผ่านเว็บไซต์ Online sales							
45401	การขายจักรยานยนต์	1,607	23,152,137.5	22,669,364.1	-	3,774.9	2,000.3	-	23,219.3	-	453,778.8	Sale of motorcycles
45402	การขายส่งชิ้นส่วนและอุปกรณ์เสริมใหม่ของจักรยานยนต์	62	105,242.1	105,240.5	-	-	-	-	1.2	-	0.3	Wholesale of new motorcycle parts and accessories
45403	การขายปลีกชิ้นส่วนและอุปกรณ์เสริมใหม่ของจักรยานยนต์	919	1,495,196.1	1,489,970.0	-	-	-	1,594.1	32.0	-	3,600.0	Retail of new motorcycle parts and accessories
45404	การขายส่งและปลีกชิ้นส่วนและอุปกรณ์เสริมเก่าของจักรยานยนต์	22	10,492.9	10,492.9	-	-	-	-	-	-	-	Wholesale and retail of used motorcycle parts and accessories
45405	การบำรุงรักษาและซ่อมจักรยานยนต์	22,636	22,078,204.2	22,078,204.2	-	-	-	-	-	-	-	Maintenance and repair of motorcycles
46	การขายส่ง (ยกเว้นยานยนต์และจักรยานยนต์)	14,968	154,044,103.2	153,294,244.9	17,910.0	3,717.1	26,922.3	166,602.4	31,652.0	12,874.2	508,090.1	Wholesale trade (except of motor vehicles and motorcycles)
461	การขายส่ง โดยได้รับค่าตอบแทนหรือตามสัญญาจ้าง	212	3,869,581.3	3,866,585.9	-	-	-	-	2,929.1	-	66.3	Wholesale on a fee or contract basis
4610	การขายส่ง โดยได้รับค่าตอบแทนหรือตามสัญญาจ้าง	212	3,869,581.3	3,866,585.9	-	-	-	-	2,929.1	-	66.3	Wholesale on a fee or contract basis
46101	การขายส่งวัตถุดิบทางการเกษตร และสัตว์มีชีวิต โดยได้รับค่าตอบแทนหรือตามสัญญาจ้าง	52	185,361.0	185,361.0	-	-	-	-	-	-	-	Wholesale on a fee or contract basis of agricultural raw materials and live animals
46102	การขายส่งอาหาร เครื่องดื่ม และยาสูบ โดยได้รับค่าตอบแทนหรือตามสัญญาจ้าง	45	2,692,685.9	2,691,982.6	-	-	-	-	703.2	-	-	Wholesale on a fee or contract basis of food, beverages and tobacco
46103	การขายส่งสิ่งทอ เสื้อผ้า รองเท้า เครื่องหนัง และของใช้ในครัวเรือน โดยได้รับค่าตอบแทนหรือตามสัญญาจ้าง	21	14,343.0	14,343.0	-	-	-	-	-	-	-	Wholesale on a fee or contract basis of textiles, clothing, footwear, leather goods and household articles
46104	การขายส่งคอมพิวเตอร์และซอฟต์แวร์ อุปกรณ์อิเล็กทรอนิกส์และโทรคมนาคม โดยได้รับค่าตอบแทนหรือตามสัญญาจ้าง	4	51,338.7	51,261.1	-	-	-	-	11.4	-	66.3	Wholesale on a fee or contract basis of computers and software, electronic and telecommunications equipment
46105	การขายส่งเครื่องจักรอุตสาหกรรม โดยได้รับค่าตอบแทนหรือตามสัญญาจ้าง	27	293,077.5	293,077.5	-	-	-	-	-	-	-	Wholesale on a fee or contract basis of industrial machinery
46107	การขายส่งวัสดุก่อสร้าง เครื่องโลหะ และอุปกรณ์ระบบท่อ โดยได้รับค่าตอบแทนหรือตามสัญญาจ้าง	20	598,731.9	596,517.5	-	-	-	-	2,214.4	-	-	Wholesale on a fee or contract basis of construction materials, hardware, plumbing and heating equipment and supplies
46108	การขายส่งสินค้าเฉพาะอย่างอื่นๆ โดยได้รับค่าตอบแทนหรือตามสัญญาจ้าง	43	34,043.3	34,043.3	-	-	-	-	-	-	-	Wholesale on a fee or contract basis of other particular products
462	การขายส่งวัตถุดิบทางการเกษตร	2,987	37,951,592.6	37,744,740.4	-	3,531.4	234.0	152,400.0	6,038.2	-	44,648.6	Wholesale of agricultural raw materials and live animals
4620	การขายส่งวัตถุดิบทางการเกษตรและสัตว์มีชีวิต	2,987	37,951,592.6	37,744,740.4	-	3,531.4	234.0	152,400.0	6,038.2	-	44,648.6	Wholesale of agricultural raw materials and live animals
46201	การขายส่งข้าวเปลือกและธัญพืชอื่นๆ	1,260	16,777,121.8	16,722,640.9	-	1,971.4	234.0	1,600.0	6,026.9	-	44,648.6	Wholesale of rice in the husk and other grains
46202	การขายส่งพืชน้ำมันที่ใช้ในการผลิตน้ำมันพืช	34	36,579.6	36,568.3	-	-	-	-	11.3	-	-	Wholesale of oil seeds and oleaginous fruits
46203	การขายส่งยาสูบที่ยังไม่เป็นผลิตภัณฑ์สำเร็จรูป	3	D	D	D	D	D	D	D	D	D	Wholesale of unmanufactured tobacco
46204	การขายส่งสัตว์มีชีวิต	907	1,047,152.4	1,047,152.4	-	-	-	-	-	-	-	Wholesale of live animals
46205	การขายส่งดอกไม้ ต้นไม้ และเมล็ดพันธุ์พืช	88	309,663.4	309,663.4	-	-	-	-	-	-	-	Wholesale of flowers, plants and seeds
46206	การขายส่งอาหารปศุสัตว์	116	1,048,677.0	1,048,677.0	-	-	-	-	-	-	-	Wholesale of animal feeds
46209	การขายส่งวัตถุดิบอื่นๆ ทางทางการเกษตร	579	18,546,753.2	18,394,393.2	-	1,560.0	-	150,800.0	-	-	-	Wholesale of other agricultural raw materials
463	การขายส่งอาหาร เครื่องดื่ม และยาสูบ	2,781	35,734,882.2	35,614,069.6	-	-	5,948.6	11,708.4	2,355.3	-	100,800.4	Wholesale of food, beverages and tobacco
4631	การขายส่งอาหาร	2,168	11,054,613.3	11,013,419.5	-	-	1,200.0	-	1,124.0	-	38,869.9	Wholesale of food
46311	การขายส่งเนื้อสัตว์และผลิตภัณฑ์เนื้อสัตว์	172	2,686,026.0	2,682,943.7	-	-	-	-	19.1	-	3,063.2	Wholesale of meat and meat products

ตาราง 6 รายรับทั้งสิ้นของสถานประกอบการธุรกิจในปี 2556 จำแนกตามประเภทธุรกิจ (ต่อ)

TABLE 6 TOTAL RECEIPTS OF BUSINESS ESTABLISHMENTS IN 2013 BY CATEGORY OF BUSINESS INDUSTRY (Cont'd)

(พันบาท In Thousand Baht)

รหัส Code	ประเภทธุรกิจ Category of business industry	จำนวน สถาน- ประกอบการ Number of establishments	รวม Total	รายรับจากการขายสินค้าและบริการ Receipts from sales of goods and services		รายรับจาก การให้เช่าที่ดิน Receipts from rent on land	รายรับจากการ ให้เช่าอาคาร Receipts from rent on building	รายรับจากการ ให้เช่ายานพาหนะ Receipts from rent on vehicles and machinery etc.	ดอกเบี้ยรับ/ เงินปันผลรับ Interest/ dividend	กำไรจากการ เปลี่ยนแปลง อัตรา แลกเปลี่ยน Gain from currency exchange	รายรับอื่นๆ Other receipts	
				รวม Total	รายรับ ผ่านเว็บไซต์ Online sales							
46312	การขายส่งปลาและผลิตภัณฑ์สัตว์น้ำ	275	1,032,189.4	1,030,582.7	-	-	-	-	-	-	1,606.7	Wholesale of fish and fish products
46313	การขายส่งผักและผลไม้	512	1,664,286.7	1,664,286.7	-	-	-	-	-	-	-	Wholesale of fruits and vegetables
46314	การขายส่งผลิตภัณฑ์นม	219	2,546,107.7	2,529,477.8	-	-	1,200.0	-	1,104.9	-	14,325.0	Wholesale of dairy products
46315	การขายส่งข้าวและผลิตภัณฑ์ที่ได้จากโรงสีข้าว	101	1,040,468.0	1,040,468.0	-	-	-	-	-	-	-	Wholesale of rice and rice milling products
46316	การขายส่งผลิตภัณฑ์ขนมอบ ไข่ น้ำมัน และไขมันที่ใช้ในการบริโภค	347	668,556.2	668,556.2	-	-	-	-	-	-	-	Wholesale of bakery products, eggs and edible oils and fats of animal or vegetable origin
46317	การขายส่งน้ำตาล ช็อกโกแลต ลูกกวาด และขนมที่ทำจากน้ำตาล	15	125,030.7	125,030.7	-	-	-	-	-	-	-	Wholesale of sugar, chocolate, candy and sugar confectionery
46318	การขายส่งกาแฟ ชา โกโก้	7	120,618.4	120,618.4	-	-	-	-	-	-	-	Wholesale of coffee, tea and cocoa
46319	การขายส่งผลิตภัณฑ์อาหารอื่นๆ	520	1,171,330.2	1,151,455.2	-	-	-	-	-	-	19,875.0	Wholesale of other food products
4632	การขายส่งเครื่องดื่มและยาสูบ	613	24,680,268.9	24,600,650.1	-	-	4,748.6	11,708.4	1,231.3	-	61,930.4	Wholesale of beverages and tobacco
46321	การขายส่งเครื่องดื่มที่มีแอลกอฮอล์	339	14,344,736.7	14,304,397.0	-	-	2,880.0	-	1,231.1	-	36,228.5	Wholesale of alcohol beverages
46322	การขายส่งเครื่องดื่มที่ไม่มีแอลกอฮอล์	234	10,284,447.4	10,245,836.8	-	-	1,200.0	11,708.4	0.2	-	25,702.0	Wholesale of non-alcohol beverages
46323	การขายส่งผลิตภัณฑ์ยาสูบ	40	51,084.8	50,416.2	-	-	668.6	-	-	-	-	Wholesale of tobacco
464	การขายส่งของใช้ในครัวเรือน	1,163	6,238,154.6	6,203,487.6	-	-	20,643.7	-	824.0	5,014.0	8,185.2	Wholesale of household goods
4641	การขายส่งสิ่งทอ เสื้อผ้า และรองเท้า	701	1,610,754.5	1,607,096.6	-	-	2,020.0	-	25.4	-	1,612.5	Wholesale of textiles, clothing and footwear
46411	การขายส่งด้ายและผ้า	95	144,387.8	142,775.3	-	-	-	-	-	-	1,612.5	Wholesale of yarn and fabrics
46412	การขายส่งของใช้ในครัวเรือนที่ทำจากสิ่งทอ	70	172,172.0	172,172.0	-	-	-	-	-	-	-	Wholesale of household goods of textile
46413	การขายส่งอุปกรณ์ตัดเย็บ	3	D	D	D	D	D	D	D	D	D	Wholesale of haberdashery
46414	การขายส่งเสื้อผ้า	496	1,235,033.2	1,232,987.8	-	-	2,020.0	-	25.4	-	-	Wholesale of clothing
46415	การขายส่งรองเท้า	37	51,971.5	51,971.5	-	-	-	-	-	-	-	Wholesale of footwear
4642	การขายส่งเครื่องใช้ไฟฟ้าและอิเล็กทรอนิกส์ชนิดใช้ในครัวเรือน	40	738,683.2	736,296.5	-	-	-	-	250.0	14.4	2,122.3	Wholesale of electric household appliances and consumer electronics
46421	การขายส่งเครื่องใช้ไฟฟ้าและอิเล็กทรอนิกส์ชนิดใช้ในครัวเรือน (ยกเว้นอุปกรณ์ไฟฟ้าสำหรับให้แสงสว่าง)	30	263,772.7	263,441.8	-	-	-	-	250.0	14.4	66.5	Wholesale of electric household appliances and consumer electronics (except lighting equipment)
46422	การขายส่งอุปกรณ์ไฟฟ้าสำหรับให้แสงสว่าง	10	474,910.5	472,854.7	-	-	-	-	-	-	2,055.8	Wholesale of lighting equipment
4643	การขายส่งสินค้าวัฒนธรรมและนันทนาการ	129	570,488.8	569,660.2	-	-	120.0	-	512.0	114.6	82.0	Wholesale of cultural and recreation goods
46431	การขายส่งหนังสือ นิตยสารพิมพ์ และเครื่องเขียน	47	239,020.1	238,990.6	-	-	-	-	29.5	-	-	Wholesale of books, newspapers and stationery
46432	การขายส่งสื่อบันทึกภาพและเสียงที่บันทึกข้อมูลแล้ว	2	D	D	D	D	D	D	D	D	D	Wholesale of recorded visual and audio media
46433	การขายส่งเครื่องกีฬา	16	155,913.4	155,234.3	-	-	-	-	482.5	114.6	82.0	Wholesale of sports goods
46434	การขายส่งเกมและของเล่น	21	34,195.0	34,195.0	-	-	-	-	-	-	-	Wholesale of games and toys
46439	การขายส่งสินค้าอื่นๆ ด้านวัฒนธรรม และนันทนาการ	43	107,475.9	107,475.9	-	-	-	-	-	-	-	Wholesale of other cultural and recreation goods
4644	การขายส่งสินค้าทางเภสัชกรรม และทางการแพทย์ เครื่องหอม และเครื่องประทินโฉม	58	1,685,793.1	1,661,783.4	-	-	18,503.7	-	36.6	4,885.0	584.4	Wholesale of pharmaceutical and medical goods, perfumeries and toilet preparations

ตาราง 6 รายรับทั้งสิ้นของสถานประกอบการธุรกิจในปี 2556 จำแนกตามประเภทธุรกิจ (ต่อ)

TABLE 6 TOTAL RECEIPTS OF BUSINESS ESTABLISHMENTS IN 2013 BY CATEGORY OF BUSINESS INDUSTRY (Cont'd)

(พันบาท In Thousand Baht)

รหัส Code	ประเภทธุรกิจ Category of business industry	จำนวน สถาน- ประกอบการ Number of establishments	รวม Total	รายรับจากการขายสินค้าและบริการ Receipts from sales of goods and services		รายรับจาก การให้เช่าที่ดิน Receipts from rent on land	รายรับจากการ ให้เช่าอาคาร Receipts from rent on building	รายรับจากการ ให้เช่ายานพาหนะ Receipts from rent on vehicles and machinery etc.	ดอกเบี้ย/เงินปันผล Interest/ dividend	กำไรจากการ เปลี่ยนแปลง อัตรา แลกเปลี่ยน Gain from currency exchange	รายรับอื่นๆ receipts	
				รวม Total	รายรับ ผ่านเว็บไซต์ Online sales							
46441	การขายส่งสินค้าทางเภสัชกรรมและการแพทย์	26	1,539,352.9	1,515,343.1	-	-	18,503.7	-	36.6	4,885.0	584.4	Wholesale of pharmaceutical and medical goods
46442	การขายส่งเครื่องหอม	8	23,401.0	23,401.0	-	-	-	-	-	-	-	Wholesale of perfumeries
46443	การขายส่งเครื่องสำอางและเครื่องประทินโฉม	24	123,039.3	123,039.3	-	-	-	-	-	-	-	Wholesale of cosmetics and toilet preparations
4649	การขายส่งของใช้ในครัวเรือนอื่นๆ	235	1,632,434.9	1,628,650.9	-	-	-	-	-	-	3,784.0	Wholesale of other household goods
46493	การขายส่งเครื่องหนังและเครื่องใช้สำหรับการเดินทาง	6	55,922.3	55,922.3	-	-	-	-	-	-	-	Wholesale of leather goods and travel accessories
46494	การขายส่งเฟอร์นิเจอร์ ชนิดใช้ในครัวเรือน	39	151,267.0	151,267.0	-	-	-	-	-	-	-	Wholesale of household furniture
46495	การขายส่งเครื่องดินเผา เครื่องแก้ว และเครื่องครัว	13	103,086.5	99,302.5	-	-	-	-	-	-	3,784.0	Wholesale of chinaware, glassware and kitchenware
46499	การขายส่งของใช้ในครัวเรือนอื่นๆ ซึ่งมีได้จัดประเภทไว้ในที่อื่น	177	1,322,159.0	1,322,159.0	-	-	-	-	-	-	-	Wholesale of other household goods, n.e.c
465	การขายส่งเครื่องจักร อุปกรณ์ และเครื่องมือเครื่องใช้	1,118	22,594,911.9	22,448,715.9	1,670.0	-	-	-	88.5	-	146,107.5	Wholesale of machinery, equipment and supplies
4651	การขายส่งคอมพิวเตอร์ อุปกรณ์ต่อพ่วง และซอฟต์แวร์	30	247,231.8	247,230.6	-	-	-	-	-	-	-	1.2 Wholesale of computers, computer peripheral equipment and software
46510	การขายส่งคอมพิวเตอร์ อุปกรณ์ต่อพ่วง และซอฟต์แวร์	30	247,231.8	247,230.6	-	-	-	-	-	-	-	1.2 Wholesale of computers, computer peripheral equipment and software
4652	การขายส่งอุปกรณ์และชิ้นส่วนทางอิเล็กทรอนิกส์และโทรคมนาคม	25	122,030.0	122,030.0	-	-	-	-	-	-	-	Wholesale of electronic and telecommunications equipment and parts
46521	การขายส่งอุปกรณ์และชิ้นส่วน อิเล็กทรอนิกส์	13	16,630.0	16,630.0	-	-	-	-	-	-	-	Wholesale of electronic equipment and parts
46522	การขายส่งโทรศัพท์และอุปกรณ์โทรคมนาคม	12	105,400.0	105,400.0	-	-	-	-	-	-	-	Wholesale of telephone and telecommunications equipment
4653	การขายส่งเครื่องจักร อุปกรณ์ และเครื่องใช้ทางการเกษตร	881	20,481,866.0	20,337,120.6	-	-	-	-	-	-	144,745.5	Wholesale of agricultural machinery, equipment and supplies
46530	การขายส่งเครื่องจักร อุปกรณ์ และเครื่องใช้ทางการเกษตร	881	20,481,866.0	20,337,120.6	-	-	-	-	-	-	144,745.5	Wholesale of agricultural machinery, equipment and supplies
4659	การขายส่งเครื่องจักรและอุปกรณ์อื่นๆ	182	1,743,784.1	1,742,334.8	1,670.0	-	-	-	88.5	-	1,360.8	Wholesale of other machinery and equipment
46591	การขายส่งอุปกรณ์การขนส่ง (ยกเว้นยานยนต์ จักรยานยนต์ และรถจักรยาน)	1	D	D	D	D	D	D	D	D	D	Wholesale of transport equipment (except motor vehicles, motorcycles and bicycles)
46592	การขายส่งเครื่องจักรและอุปกรณ์ งานวิศวกรรมโยธา งานเหมืองแร่ และงานก่อสร้าง	21	238,664.3	238,664.3	-	-	-	-	-	-	-	Wholesale of civil engineering, mining and construction machinery
46593	การขายส่งเครื่องจักรและอุปกรณ์ชนิดใช้ในอุตสาหกรรม	40	416,467.6	416,467.6	-	-	-	-	-	-	-	Wholesale of industrial machinery and equipment
46594	การขายส่งเครื่องจักร อุปกรณ์ และเฟอร์นิเจอร์ชนิดใช้ในสำนักงาน	34	441,843.8	440,394.5	-	-	-	-	88.5	-	1,360.8	Wholesale of office machinery, equipment and furniture
46599	การขายส่งเครื่องจักรและอุปกรณ์อื่นๆ ซึ่งมีได้จัดประเภทไว้ในที่อื่น	86	645,138.4	645,138.4	-	-	-	-	-	-	-	Wholesale of other machinery and equipment, n.e.c
466	การขายส่งสินค้าเฉพาะประเภทอื่นๆ	5,942	31,571,003.7	31,519,009.5	16,240.0	-	96.0	2,494.0	18,762.8	7,860.2	22,781.2	Other specialized wholesale
4661	การขายส่งเชื้อเพลิงแข็ง เชื้อเพลิงเหลว และเชื้อเพลิงก๊าซ รวมถึงผลิตภัณฑ์ที่เกี่ยวข้อง	174	3,857,331.6	3,843,088.2	16,240.0	-	96.0	2,002.4	4,269.5	7,860.2	15.4	Wholesale of solid, liquid and gaseous fuels and related products
46611	การขายส่งเชื้อเพลิงแข็ง	77	10,335.2	10,335.2	-	-	-	-	-	-	-	Wholesale of solid fuels
46612	การขายส่งเชื้อเพลิงเหลว	5	2,366,293.6	2,352,050.2	-	-	96.0	2,002.4	4,269.5	7,860.2	15.4	Wholesale of liquid fuels
46613	การขายส่งเชื้อเพลิงก๊าซ	84	1,317,792.9	1,317,792.9	16,240.0	-	-	-	-	-	-	Wholesale of gaseous fuels
46614	การขายส่งผลิตภัณฑ์ที่ได้จากการกลั่นปิโตรเลียม	8	162,910.0	162,910.0	-	-	-	-	-	-	-	Wholesale of refined petroleum products

ตาราง 6 รายรับทั้งสิ้นของสถานประกอบการธุรกิจในปี 2556 จำแนกตามประเภทธุรกิจ (ต่อ)

TABLE 6 TOTAL RECEIPTS OF BUSINESS ESTABLISHMENTS IN 2013 BY CATEGORY OF BUSINESS INDUSTRY (Cont'd)

(พันบาท In Thousand Baht)

รหัส Code	ประเภทธุรกิจ Category of business industry	จำนวน สถาน- ประกอบการ Number of establishments	รวม Total	รายรับจากการขายสินค้าและบริการ Receipts from sales of goods and services		รายรับจาก การให้เช่าที่ดิน Receipts from rent on land	รายรับจากการ ให้เช่าอาคาร Receipts from rent on building	รายรับจากการ ให้เช่ายานพาหนะ Receipts from rent on vehicles and machinery etc.	ดอกเบี้ยรับ/ เงินปันผลรับ Interest/ dividend	กำไรจากการ เปลี่ยนแปลง อัตรา แลกเปลี่ยน Gain from currency exchange	รายรับอื่นๆ Other receipts	
				รวม Total	รายรับ ผ่านเว็บไซต์ Online sales							
4662	การขายส่งโลหะและสินแร่โลหะ	117	1,995,841.0	1,995,681.8	-	-	-	-	21.7	-	137.5	Wholesale of metals and metal ores
46621	การขายส่งสินแร่เหล็กและโลหะที่ไม่ใช่เหล็ก	3	D	D	D	D	D	D	D	D	D	Wholesale of ferrous and non-ferrous metal ores
46622	การขายส่งเหล็ก เหล็กกล้า และโลหะ ที่ไม่ใช่เหล็กขั้นมูลฐาน	114	1,974,883.4	1,974,724.2	-	-	-	-	21.7	-	137.5	Wholesale of iron, steel and non-ferrous metal in primary forms
4663	การขายส่งวัสดุก่อสร้าง เครื่องโลหะ เครื่องอุปกรณ์และวัสดุ สำหรับระบบท่อและระบบทำความร้อน	811	9,363,839.9	9,349,362.1	-	-	-	491.7	553.8	-	13,432.3	Wholesale of construction materials, hardware, plumbing and heating equipment and supplies
46631	การขายส่งอิฐ หิน ปูน ทราย และผลิตภัณฑ์คอนกรีต	240	589,193.5	586,813.3	-	-	-	491.7	-	-	1,888.6	Wholesale of bricks, stone, cement, sand and concreat products
46632	การขายส่งไม้และผลิตภัณฑ์จากไม้แปรรูปขั้นต้น	404	5,495,121.2	5,495,121.2	-	-	-	-	-	-	-	Wholesale of wood in the rough and products of primary processing of wood
46633	การขายส่งสี น้ำมันชักเงา และแล็กเกอร์	13	54,257.6	54,257.6	-	-	-	-	-	-	-	Wholesale of paints, varnishes and lacquers
46634	การขายส่งอุปกรณ์ระบบท่อ และเครื่องสุขภัณฑ์	13	190,477.7	190,477.7	-	-	-	-	-	-	-	Wholesale of plumbing and heating equipment and supplies and sanitary equipment
46639	การขายส่งวัสดุก่อสร้างอื่นๆ	141	3,034,789.8	3,022,692.3	-	-	-	-	553.8	-	11,543.7	Wholesale of other construction materials
4669	การขายส่งของเสียและเศษวัสดุ และผลิตภัณฑ์อื่นๆ ซึ่งมิได้จัดประเภทไว้ในที่อื่น	4,840	16,353,991.3	16,330,877.3	-	-	-	-	13,917.9	-	9,196.1	Wholesale of waste and scrap and other products, n.e.c.
46691	การขายส่งเคมีภัณฑ์ทางอุตสาหกรรม	30	127,255.3	121,255.3	-	-	-	-	-	-	6,000.0	Wholesale of industrial chemicals
46692	การขายส่งปุ๋ยและเคมีภัณฑ์ทางการเกษตร	228	7,617,871.2	7,617,780.2	-	-	-	-	-	-	91.0	Wholesale of fertilizers and agrochemical products
46693	การขายส่งยางพาราและพลาสติกขั้นต้น	131	2,793,588.8	2,776,565.9	-	-	-	-	13,917.9	-	3,105.1	Wholesale of rubber and plastic materials in primary forms
46694	การขายส่งบรรจุภัณฑ์ชนิดใช้ในทางอุตสาหกรรม	17	123,777.7	123,777.7	-	-	-	-	-	-	-	Wholesale of industrial or commercial containers
46695	การขายส่งของเสียและเศษวัสดุที่สามารถนำกลับมาใช้ใหม่	4,413	5,644,183.5	5,644,183.5	-	-	-	-	-	-	-	Wholesale of waste and scrap and materials for recycling
46699	การขายส่งผลิตภัณฑ์อื่นๆ ซึ่งมิได้จัดประเภทไว้ในที่อื่น	21	47,314.7	47,314.7	-	-	-	-	-	-	-	Wholesale of other products, n.e.c.
469	การขายส่งสินค้าทั่วไป	765	16,083,976.9	15,897,636.0	-	185.7	-	-	654.1	-	185,501.0	Non-specialized wholesale trade
4690	การขายส่งสินค้าทั่วไป	765	16,083,976.9	15,897,636.0	-	185.7	-	-	654.1	-	185,501.0	Non-specialized wholesale trade
46900	การขายส่งสินค้าทั่วไป	765	16,083,976.9	15,897,636.0	-	185.7	-	-	654.1	-	185,501.0	Non-specialized wholesale trade
47	การขายปลีก (ยกเว้นยานยนต์ และจักรยานยนต์)	226,635	485,973,493.1	482,195,989.8	165,320.6	2,299,699.3	109,001.3	45,584.3	244,876.6	270,257.1	808,084.7	Retail trade (except of motor vehicles and motorcycles)
471	ร้านขายปลีกสินค้าทั่วไป	168,348	231,960,700.7	229,249,340.4	38,323.2	2,293,419.5	43,624.5	-	2,937.3	-	371,379.0	Retail sale in non-specialized stores
4711	ร้านขายปลีกอาหาร เครื่องดื่ม หรือยาสูบ เป็นสินค้าหลัก	132,956	148,672,561.2	148,326,028.2	38,323.2	49,500.0	41,999.4	-	40.8	-	254,992.9	Retail sale in non-specialized stores with food, beverages or tobacco predominating
47111	ซูเปอร์มาร์เก็ต	137	2,687,768.0	2,477,410.4	-	-	-	-	40.8	-	210,316.9	Supermarkets
47112	ดีสคาร์ทไรต์/ซูเปอร์เซ็นเตอร์/ไฮเปอร์มาร์เก็ต	103	26,562,167.5	26,468,990.6	-	49,500.0	41,999.4	-	-	-	1,677.5	Discount stores/Supercenters/Hypermarkets
47113	ร้านสะดวกซื้อ/มินิมาร์ท	2,266	8,796,644.9	8,753,653.4	38,323.2	-	-	-	-	-	42,991.5	Convenience stores/Minimarts
47114	ร้านขายของชำ	130,450	110,625,980.8	110,625,973.8	-	-	-	-	-	-	7.0	Grocery stores
4719	ร้านขายปลีกสินค้าทั่วไปอื่นๆ	35,392	83,288,139.5	80,923,312.2	-	2,243,919.5	1,625.1	-	2,896.6	-	116,386.1	Other retail sale in non-specialized stores
47190	ร้านขายปลีกสินค้าทั่วไปอื่นๆ	35,392	83,288,139.5	80,923,312.2	-	2,243,919.5	1,625.1	-	2,896.6	-	116,386.1	Other retail sale in non-specialized stores
472	ร้านขายปลีกอาหาร เครื่องดื่ม และยาสูบ	4,431	11,245,890.0	11,235,532.2	-	1,404.0	6,597.2	-	235.7	-	2,120.8	Retail sale of food, beverages and tobacco in specialized stores

ตาราง 6 รายรับทั้งสิ้นของสถานประกอบการธุรกิจในปี 2556 จำแนกตามประเภทธุรกิจ (ต่อ)

TABLE 6 TOTAL RECEIPTS OF BUSINESS ESTABLISHMENTS IN 2013 BY CATEGORY OF BUSINESS INDUSTRY (Cont'd)

(พันบาท In Thousand Baht)

รหัส Code	ประเภทธุรกิจ Category of business industry	จำนวน สถาน- ประกอบการ Number of establishments	รวม Total	รายรับจากการขายสินค้าและบริการ Receipts from sales of goods and services		รายรับจาก การให้เช่าที่ดิน Receipts from rent on land	รายรับจากการ ให้เช่าอาคาร Receipts from rent on building	รายรับจากการ ให้เช่ายานพาหนะ Receipts from rent on vehicles and machinery etc.	ดอกเบี้ยรับ/ เงินปันผลรับ Interest/ dividend	กำไรจากการ เปลี่ยนแปลง อัตรา แลกเปลี่ยน Gain from currency exchange	รายรับอื่นๆ Other receipts	
				รวม Total	รายรับ ผ่านเว็บไซต์ Online sales							
4721	ร้านขายปลีกอาหาร	3,914	8,590,967.7	8,584,130.8	-	-	6,597.2	-	235.7	-	3.9	Retail sale of food in specialized stores
47211	ร้านขายปลีกเนื้อสัตว์ และผลิตภัณฑ์เนื้อสัตว์	1,206	2,877,347.4	2,877,343.5	-	-	-	-	-	-	3.9	Retail sale of meat and meat products in specialized stores
47212	ร้านขายปลีกปลาและผลิตภัณฑ์สัตว์น้ำ	364	392,849.3	392,849.3	-	-	-	-	-	-	-	Retail sale of fish and fish products in specialized stores
47213	ร้านขายปลีกผักและผลไม้	640	351,713.2	351,713.2	-	-	-	-	-	-	-	Retail sale of fruit and vegetables in specialized stores in specialized stores
47214	ร้านขายปลีกข้าว	669	2,196,697.1	2,189,864.1	-	-	6,597.2	-	235.7	-	-	Retail sale of rice in specialized stores
47215	ร้านขายปลีกผลิตภัณฑ์ขนมอบ	296	208,448.7	208,448.7	-	-	-	-	-	-	-	Retail sale of bakery products in specialized stores
47219	ร้านขายปลีกอาหารอื่นๆ	739	2,563,912.0	2,563,912.0	-	-	-	-	-	-	-	Retail sale of other food products in specialized stores
4722	ร้านขายปลีกเครื่องดื่ม	500	2,536,603.1	2,533,082.2	-	1,404.0	-	-	-	-	2,116.9	Retail sale of beverages in specialized stores
47221	ร้านขายปลีกเครื่องดื่มที่มีแอลกอฮอล์	224	2,201,053.4	2,197,532.5	-	1,404.0	-	-	-	-	2,116.9	Retail sale of alcohol beverages in specialized stores
47222	ร้านขายปลีกเครื่องดื่มที่ไม่มีแอลกอฮอล์	276	335,549.7	335,549.7	-	-	-	-	-	-	-	Retail sale of non-alcohol beverages in specialized stores
4723	ร้านขายปลีกผลิตภัณฑ์ยาสูบ	17	118,319.2	118,319.2	-	-	-	-	-	-	-	Retail sale of tobacco products in specialized stores
47230	ร้านขายปลีกผลิตภัณฑ์ยาสูบ	17	118,319.2	118,319.2	-	-	-	-	-	-	-	Retail sale of tobacco products in specialized stores
473	ร้านขายปลีกเชื้อเพลิงยานยนต์	10,913	76,256,325.9	76,197,237.2	-	3,617.5	51,380.5	-	617.3	-	3,473.5	Retail sale of automotive fuel in specialized stores
4730	ร้านขายปลีกเชื้อเพลิงยานยนต์	10,913	76,256,325.9	76,197,237.2	-	3,617.5	51,380.5	-	617.3	-	3,473.5	Retail sale of automotive fuel in specialized stores
47300	ร้านขายปลีกเชื้อเพลิงยานยนต์	10,913	76,256,325.9	76,197,237.2	-	3,617.5	51,380.5	-	617.3	-	3,473.5	Retail sale of automotive fuel in specialized stores
474	ร้านขายปลีกอุปกรณ์สารสนเทศและอุปกรณ์สื่อสารโทรคมนาคม	4,739	12,900,033.1	12,898,206.7	-	-	720.0	-	21.0	-	1,085.4	Retail sale of information and communications equipment in specialized stores
4741	ร้านขายปลีกคอมพิวเตอร์ อุปกรณ์ ต่อพ่วง ซอฟต์แวร์ และอุปกรณ์สื่อสารโทรคมนาคม	4,466	11,766,784.9	11,764,958.5	-	-	720.0	-	21.0	-	1,085.4	Retail sale of computers, peripheral units, software and telecommunications equipment in specialized stores
47411	ร้านขายปลีกคอมพิวเตอร์ และอุปกรณ์ต่อพ่วง	978	5,523,281.3	5,523,164.2	-	-	-	-	-	-	117.1	Retail sale of computers and peripheral units in specialized stores
47412	ร้านขายปลีกเครื่องเล่นวีดีโอเกมและซอฟต์แวร์สำเร็จรูป	29	123,720.1	122,979.1	-	-	720.0	-	21.0	-	-	Retail sale of video game consoles and software in specialized stores
47413	ร้านขายปลีกอุปกรณ์สื่อสารโทรคมนาคม	3,459	6,119,783.4	6,118,815.1	-	-	-	-	-	-	968.3	Retail sale of telecommunications equipment in specialized stores
4742	ร้านขายปลีกอุปกรณ์ภาพและเสียง	273	1,133,248.2	1,133,248.2	-	-	-	-	-	-	-	Retail sale of audio and video equipment in specialized stores
47420	ร้านขายปลีกอุปกรณ์ภาพและเสียง	273	1,133,248.2	1,133,248.2	-	-	-	-	-	-	-	Retail sale of audio and video equipment in specialized stores
475	ร้านขายปลีกอุปกรณ์อื่นๆ ขายใช้ในครัวเรือน	12,598	85,109,744.9	84,483,535.9	1,650.0	633.3	1,629.5	45,584.3	172,541.9	257.1	405,562.9	Retail sale of other household equipment in specialized stores
4751	ร้านขายปลีกสิ่งทอ	1,070	955,608.7	954,422.8	1,650.0	-	-	-	-	-	1,185.9	Retail sale of textiles in specialized stores
47511	ร้านขายปลีกผ้า	587	486,678.0	485,492.1	-	-	-	-	-	-	1,185.9	Retail sale of fabrics in specialized stores
47512	ร้านขายปลีกของใช้ในครัวเรือนที่ทำจากผ้า	282	210,518.3	210,518.3	1,650.0	-	-	-	-	-	-	Retail sale of household articles of textiles in specialized stores
47513	ร้านขายปลีกอุปกรณ์ตัดเย็บ	201	258,412.3	258,412.3	-	-	-	-	-	-	-	Retail sale of haberdashery in specialized stores
4752	ร้านขายปลีกเครื่องโลหะ สี และกระจก	5,187	55,162,563.1	54,732,985.2	-	633.3	1,629.5	45,197.1	3,536.0	-	378,582.0	Retail sale of hardware, paints and glass in specialized stores
47521	ร้านขายปลีกเครื่องโลหะ	105	757,419.6	750,525.1	-	-	-	4,920.7	7.0	-	1,966.7	Retail sale of hardware in specialized stores
47522	ร้านขายปลีกสี น้ำมันชักเงา และแล็กเกอร์	63	536,021.4	532,026.8	-	-	-	-	0.2	-	3,994.4	Retail sale of paints, varnishes and lacquers in specialized stores

ตาราง 6 รายรับทั้งสิ้นของสถานประกอบการธุรกิจในปี 2556 จำแนกตามประเภทธุรกิจ (ต่อ)

TABLE 6 TOTAL RECEIPTS OF BUSINESS ESTABLISHMENTS IN 2013 BY CATEGORY OF BUSINESS INDUSTRY (Cont'd)

(พันบาท In Thousand Baht)

รหัส Code	ประเภทธุรกิจ Category of business industry	จำนวน สถาน- ประกอบการ Number of establishments	รวม Total	รายรับจากการขายสินค้าและบริการ Receipts from sales of goods and services		รายรับจาก การให้เช่าที่ดิน Receipts from rent on land	รายรับจากการ ให้เช่าอาคาร Receipts from rent on building	รายรับจากการ ให้เช่ายานพาหนะ Receipts from rent on vehicles and machinery etc.	ดอกเบี้ยรับ/ เงินปันผลรับ Interest/ dividend	กำไรจากการ เปลี่ยนแปลง อัตรา แลกเปลี่ยน Gain from currency exchange	รายรับอื่นๆ Other receipts	
				รวม Total	รายรับ ผ่านเว็บไซต์ Online sales							
				Category of business industry								
47523	ร้านขายปลีกอุปกรณ์ระบบท่อและเครื่องสุขภัณฑ์	117	1,670,351.5	1,670,340.2	-	-	-	-	-	-	11.3	Retail sale of plumbing, heating and sanitary equipment and supplies in specialized stores
47524	ร้านขายปลีกวัสดุก่อสร้างอื่นๆ	2,245	19,788,042.9	19,600,869.1	-	633.3	192.0	1,361.9	2,635.4	-	182,351.2	Retail sale of other construction materials in specialized stores
47525	ร้านขายปลีกวัสดุก่อสร้างหลายชนิดรวมถึงวัสดุอุปกรณ์และเครื่องมือชนิดนำไปใช้ทำงานได้ด้วยตัวเอง	2,657	32,410,727.7	32,179,224.1	-	-	1,437.5	38,914.5	893.3	-	190,258.3	Retail sale of a variety of construction materials including do-it-yourself material and equipment in specialized stores
4753	ร้านขายปลีกพรม สิ่งปูพื้น วัสดุปิดผนัง และบุพื้น	173	342,259.7	342,259.7	-	-	-	-	-	-	-	Retail sale of carpets, rugs, wall and floor coverings in specialized stores
47530	ร้านขายปลีกพรม สิ่งปูพื้น วัสดุปิดผนัง และบุพื้น	173	342,259.7	342,259.7	-	-	-	-	-	-	-	Retail sale of carpets, rugs, wall and floor coverings in specialized stores
4759	ร้านขายปลีกเครื่องใช้ไฟฟ้า เฟอร์นิเจอร์ อุปกรณ์ไฟฟ้า สำหรับให้แสงสว่าง และของใช้อื่นๆ ในครัวเรือน	6,168	28,649,313.4	28,453,868.2	-	-	-	387.2	169,005.9	257.1	25,795.0	Retail sale of electrical household appliances, furniture, lighting equipment and other household articles in specialized stores
47591	ร้านขายปลีกเฟอร์นิเจอร์ชนิดใช้ในครัวเรือน	1,865	15,992,483.3	15,824,483.3	-	-	-	-	168,000.0	-	-	Retail sale of household furniture in specialized stores
47592	ร้านขายปลีกเครื่องดินเผา เครื่องแก้ว และเครื่องครัว	683	1,303,687.0	1,303,687.0	-	-	-	-	-	-	-	Retail sale of chinaware, glassware and kitchenware in specialized stores
47593	ร้านขายปลีกอุปกรณ์ไฟฟ้าสำหรับให้แสงสว่าง	162	706,735.3	706,165.3	-	-	-	-	0.7	257.1	312.2	Retail sale of lighting equipment in specialized stores
47594	ร้านขายปลีกเครื่องดนตรีและอุปกรณ์ที่เกี่ยวข้อง	60	136,491.9	136,291.9	-	-	-	-	-	-	200.0	Retail sale of musical instruments and related equipment in specialized stores
47595	ร้านขายปลีกเครื่องใช้ไฟฟ้าชนิดใช้ในครัวเรือน	2,581	9,246,299.2	9,219,624.0	-	-	-	387.2	1,005.2	-	25,282.9	Retail sale of electrical household appliances in specialized stores
47599	ร้านขายปลีกของใช้อื่นๆ ในครัวเรือน ซึ่งมีได้จัดประเภทไว้ในที่อื่น	817	1,263,616.8	1,263,616.8	-	-	-	-	-	-	-	Retail sale of other household articles, n.e.c in specialized stores
476	ร้านขายปลีกสินค้าวัฒนธรรม และบันเทิง	4,650	14,497,211.8	14,487,540.0	22,027.4	-	5,049.6	-	267.7	-	4,354.6	Retail sale of cultural and recreation goods in specialized stores
4761	ร้านขายปลีกหนังสือ หนังสือพิมพ์ และเครื่องเขียน	1,465	10,065,722.5	10,056,050.6	-	-	5,049.6	-	267.7	-	4,354.6	Retail sale of books, newspapers and stationary in specialized stores
47611	ร้านขายปลีกหนังสือ หนังสือพิมพ์ วารสาร และนิตยสาร	396	1,055,607.8	1,054,925.1	-	-	480.0	-	202.7	-	-	Retail sale of books, newspapers, periodicals and magazines in specialized stores
47612	ร้านขายปลีกเครื่องเขียนและเครื่องใช้สำนักงาน	1,069	9,010,114.7	9,001,125.5	-	-	4,569.6	-	65.0	-	4,354.6	Retail sale of stationary and office supplies in specialized stores
4762	ร้านขายปลีกสื่อบันทึกเสียงและภาพ	354	828,316.8	828,316.8	-	-	-	-	-	-	-	Retail sale of music and video recordings in specialized stores
47620	ร้านขายปลีกสื่อบันทึกเสียงและภาพ	354	828,316.8	828,316.8	-	-	-	-	-	-	-	Retail sale of music and video recordings in specialized stores
4763	ร้านขายปลีกเครื่องกีฬา	1,043	2,317,585.0	2,317,585.0	17,707.4	-	-	-	-	-	-	Retail sale of sporting equipment in specialized stores
47630	ร้านขายปลีกเครื่องกีฬา	1,043	2,317,585.0	2,317,585.0	17,707.4	-	-	-	-	-	-	Retail sale of sporting equipment in specialized stores
4764	ร้านขายปลีกเกมและของเล่น	226	213,393.5	213,393.5	-	-	-	-	-	-	-	Retail sale of games and toys in specialized stores
47640	ร้านขายปลีกเกมและของเล่น	226	213,393.5	213,393.5	-	-	-	-	-	-	-	Retail sale of games and toys in specialized stores

ตาราง 6 รายรับทั้งสิ้นของสถานประกอบการธุรกิจในปี 2556 จำแนกตามประเภทธุรกิจ (ต่อ)

TABLE 6 TOTAL RECEIPTS OF BUSINESS ESTABLISHMENTS IN 2013 BY CATEGORY OF BUSINESS INDUSTRY (Cont'd)

(พันบาท In Thousand Baht)

รหัส Code	ประเภทธุรกิจ Category of business industry	จำนวน สถาน- ประกอบการ Number of establishments	รวม Total	รายรับจากการขายสินค้าและบริการ Receipts from sales of goods and services		รายรับจาก การให้เช่าที่ดิน Receipts from rent on land	รายรับจากการ ให้เช่าอาคาร Receipts from rent on building	รายรับจากการ ให้เช่ายานพาหนะ เครื่องจักรและ เครื่องมืออาลา Receipts from rent on vehicles and machinery etc.	ดอกเบี้ยรับ/ เงินปันผลรับ Interest/ dividend	กำไรจากการ เปลี่ยนแปลง อัตรา แลกเปลี่ยน Gain from currency exchange	รายรับอื่นๆ Other receipts	
				รวม Total	รายรับ ผ่านเว็บไซต์ Online sales							
				Category of business industry								
4769	ร้านขายปลีกสินค้าอื่นๆ ด้านวัฒนธรรม และนันทนาการ	1,562	1,072,194.0	1,072,194.0	4,320.0	-	-	-	-	-	-	Retail sale of other cultural and recreation goods in specialized stores
47691	ร้านขายปลีกผลิตภัณฑ์งานฝีมือคนไทยและของที่ระลึก	395	257,428.8	257,428.8	4,320.0	-	-	-	-	-	-	Retail sale of Thai handicrafts and souvenirs in specialized stores
47699	ร้านขายปลีกสินค้าอื่นๆ ด้านวัฒนธรรม และนันทนาการ ซึ่งมีได้จัดประเภทไว้ในที่อื่น	1,167	814,765.2	814,765.2	-	-	-	-	-	-	-	Retail sale of other cultural and recreation goods, n.e.c in specialized stores
477	ร้านขายปลีกสินค้าประเภทอื่นๆ	20,668	52,559,305.8	52,200,316.6	103,320.0	625.0	-	-	68,255.7	270,000.0	20,108.5	Retail sale of other goods in specialized stores
4771	ร้านขายปลีกเสื้อผ้า รองเท้า และเครื่องหนัง	7,217	7,807,356.4	7,805,818.9	103,320.0	-	-	-	1,537.5	-	-	Retail sale of clothing, footwear and leather articles in specialized stores
47711	ร้านขายปลีกเสื้อผ้า	6,234	6,557,781.7	6,556,244.2	103,320.0	-	-	-	1,537.5	-	-	Retail sale of clothing in specialized stores
47712	ร้านขายปลีกรองเท้า	789	935,077.9	935,077.9	-	-	-	-	-	-	-	Retail sale of footwear in specialized stores
47713	ร้านขายปลีกเครื่องหนัง	194	314,496.7	314,496.7	-	-	-	-	-	-	-	Retail sale of leather articles in specialized stores
4772	ร้านขายปลีกสินค้าทางเภสัชกรรม และเวชภัณฑ์ เครื่องหอม และเครื่องประทินโฉม	3,921	8,291,093.7	8,291,093.7	-	-	-	-	-	-	-	Retail sale of pharmaceutical and medical goods, perfumeries and toilet preparation in specialized stores
47721	ร้านขายปลีกสินค้าทางเภสัชกรรม และเวชภัณฑ์	3,007	4,745,014.6	4,745,014.6	-	-	-	-	-	-	-	Retail sale of pharmaceutical and medical goods in specialized stores
47722	ร้านขายปลีกเครื่องหอม	65	87,250.3	87,250.3	-	-	-	-	-	-	-	Retail sale of perfumeries in specialized stores
47723	ร้านขายปลีกเครื่องสำอาง และเครื่องประทินโฉม	849	3,458,828.8	3,458,828.8	-	-	-	-	-	-	-	Retail sale of cosmetics and toilet preparations in specialized stores
4773	ร้านขายปลีกสินค้าใหม่อื่นๆ	9,081	35,948,231.5	35,590,803.9	-	625.0	-	-	66,694.2	270,000.0	20,108.5	Other retail sale of new goods in specialized stores
47731	ร้านขายปลีกนาฬิกา แว่นตา และอุปกรณ์ถ่ายภาพ	937	1,300,039.5	1,300,039.5	-	-	-	-	-	-	-	Retail sale of watches, eyeglasses and photographic equipment in specialized stores
47732	ร้านขายปลีกเครื่องประดับเพชรพลอย	1,573	20,578,606.3	20,302,606.3	-	-	-	-	6,000.0	270,000.0	-	Retail sale of jewellery in specialized stores
47733	ร้านขายปลีกดอกไม้ ต้นไม้ และอุปกรณ์ที่เกี่ยวข้อง	3,760	5,963,792.5	5,901,153.6	-	625.0	-	-	60,562.0	-	1,451.9	Retail sale of flowers, plants and related equipment in specialized stores
47734	ร้านขายปลีกสัตว์เลี้ยง และอุปกรณ์ที่เกี่ยวข้อง	996	2,105,975.5	2,105,975.5	-	-	-	-	-	-	-	Retail sale of pet animals and related equipment in specialized stores
47735	ร้านขายปลีกก๊าซบรรจุถัง ถ่านไม้ และเชื้อเพลิงอื่นๆ สำหรับใช้ในครัวเรือน	904	1,797,046.5	1,778,257.8	-	-	-	-	132.2	-	18,656.6	Retail sale of household fuel oil, bottled gas, wood and other fuel in specialized stores
47739	ร้านขายปลีกสินค้าใหม่อื่นๆ ซึ่งมีได้จัดประเภทไว้ในที่อื่น	911	4,202,771.2	4,202,771.2	-	-	-	-	-	-	-	Other retail sale of new goods, n.e.c in specialized stores
4774	ร้านขายปลีกสินค้าใช้แล้ว	449	512,624.2	512,600.2	-	-	-	-	24.0	-	-	Retail sale of second-hand goods
47741	ร้านขายปลีกโบราณวัตถุ	4	9,228.0	9,228.0	-	-	-	-	-	-	-	Retail sale of antiques
47742	ร้านขายปลีกเสื้อผ้า รองเท้า และเครื่องหนัง ที่ใช้แล้ว	204	206,706.3	206,706.3	-	-	-	-	-	-	-	Retail sale of second hand clothing, footwear and leather articles
47743	ร้านขายปลีกคอมพิวเตอร์และอุปกรณ์สื่อสารโทรคมนาคมที่ใช้แล้ว	51	75,988.2	75,964.2	-	-	-	-	24.0	-	-	Retail sale of second hand computer and telecommunication equipment

ตาราง 6 รายรับทั้งสิ้นของสถานประกอบการธุรกิจในปี 2556 จำแนกตามประเภทธุรกิจ (ต่อ)

TABLE 6 TOTAL RECEIPTS OF BUSINESS ESTABLISHMENTS IN 2013 BY CATEGORY OF BUSINESS INDUSTRY (Cont'd)

(พันบาท In Thousand Baht)

รหัส Code	ประเภทธุรกิจ Category of business industry	จำนวน สถาน- ประกอบการ Number of establishments	รวม Total	รายรับจากการขายสินค้าและบริการ Receipts from sales of goods and services		รายรับจาก การให้เช่าที่ดิน Receipts from rent on land	รายรับจากการ ให้เช่าอาคาร Receipts from rent on building	รายรับจากการ ให้เช่ายานพาหนะ Receipts from rent on vehicles and machinery etc.	ดอกเบี้ยรับ/ เงินปันผลรับ Interest/ dividend	กำไรจากการ เปลี่ยนแปลง อัตรา แลกเปลี่ยน Gain from currency exchange	รายรับอื่นๆ Other receipts	
				รวม Total	รายรับ ผ่านเว็บไซต์ Online sales							
47744	ร้านขายปลีกเครื่องใช้ไฟฟ้าและอิเล็กทรอนิกส์ชนิดใช้ในครัวเรือนที่ใช้แล้ว	90	129,020.3	129,020.3	-	-	-	-	-	-	Retail sale of second hand electric household appliances and consumer electronics	
47745	ร้านขายปลีกหนังสือ หนังสือพิมพ์ วารสาร และนิตยสาร ที่ใช้แล้ว	14	8,978.1	8,978.1	-	-	-	-	-	-	Retail sale of second hand books, newspapers, periodicals and magazines	
47749	ร้านขายปลีกสินค้าใช้แล้วอื่นๆ	86	82,703.3	82,703.3	-	-	-	-	-	-	Retail sale of other second-hand goods	
479	การขายปลีกโดยไม่มีร้าน	288	1,444,280.7	1,444,280.7	-	-	-	-	-	-	Retail trade not in stores, stalls or markets	
4791	การขายปลีกโดยการรับสั่งสินค้าทางไปรษณีย์ โทรศัพท์ วิทยุ โทรศัพท์ และทางอินเทอร์เน็ต	4	52,800.0	52,800.0	-	-	-	-	-	-	Retail sale via mail order houses or via internet	
47911	การขายปลีกโดยการรับสั่งสินค้าทางไปรษณีย์ โทรศัพท์ วิทยุ และโทรศัพท์	4	52,800.0	52,800.0	-	-	-	-	-	-	Retail sale via mail order houses	
4799	การขายปลีกโดยไม่มีร้านด้วยวิธีอื่นๆ	284	1,391,480.7	1,391,480.7	-	-	-	-	-	-	Other retail sale not in stores, stalls or markets	
47991	การขายตรง	284	1,391,480.7	1,391,480.7	-	-	-	-	-	-	Retail sale by direct sales	
55	ที่พักแรม	2,465	8,757,000.1	8,178,834.1	120,527.6	375.3	391,232.5	84,000.0	1,703.6	639.3	100,215.3	Accommodation
551	ที่พักแรมระยะสั้น	2,359	8,662,171.4	8,086,216.0	115,689.2	375.3	390,000.0	84,000.0	1,565.5	639.3	99,375.3	Short term accommodation activities
5510	ที่พักแรมระยะสั้น	2,359	8,662,171.4	8,086,216.0	115,689.2	375.3	390,000.0	84,000.0	1,565.5	639.3	99,375.3	Short term accommodation activities
55101	โรงแรมและรีสอร์ท	2,187	8,552,018.3	7,979,028.1	114,419.7	375.3	390,000.0	84,000.0	1,565.5	639.3	96,410.1	Hotels and resort hotels
55102	เกสต์เฮ้าส์	72	49,367.3	49,139.6	-	-	-	-	-	-	227.7	Guesthouses
55103	ที่พักสัมผัสด้านธรรมชาติ	78	51,968.8	49,231.3	1,269.5	-	-	-	-	-	2,737.5	Home stays
55109	ที่พักแรมระยะสั้นอื่นๆ สำหรับนักเดินทาง/นักท่องเที่ยว	22	8,817.0	8,817.0	-	-	-	-	-	-	-	Other short term accommodation activities
552	ลานตั้งค่ายพักแรม ที่จอดรถพ่วง และที่ตั้งที่กางแบบเคลื่อนที่	3	D	D	D	D	D	D	D	D	D	Camping grounds, recreational vehicle parks and trailer parks
5520	ลานตั้งค่ายพักแรม ที่จอดรถพ่วง และที่ตั้งที่กางแบบเคลื่อนที่	3	D	D	D	D	D	D	D	D	D	Camping grounds, recreational vehicle parks and trailer parks
55200	ลานตั้งค่ายพักแรม ที่จอดรถพ่วง และที่ตั้งที่กางแบบเคลื่อนที่	3	D	D	D	D	D	D	D	D	D	Camping grounds, recreational vehicle parks and trailer parks
559	ที่พักแรมประเภทอื่นๆ	103	87,128.8	84,918.1	4,838.4	-	1,232.5	-	138.1	-	840.0	Other accommodation
5590	ที่พักแรมประเภทอื่นๆ	103	87,128.8	84,918.1	4,838.4	-	1,232.5	-	138.1	-	840.0	Other accommodation
55901	การบริการห้องพักรวมหรือที่พักอาศัยสำหรับนักเรียน/นักศึกษา	17	43,930.8	42,560.1	-	-	1,232.5	-	138.1	-	-	Accommodation for students
55909	การบริการที่พักแรมประเภทอื่นๆ ซึ่งมีได้จัดประเภทไว้ในที่อื่น	86	43,198.0	42,358.0	4,838.4	-	-	-	-	-	840.0	Other accommodation, n.e.c.
56	การบริการอาหารและเครื่องดื่ม	54,611	49,819,466.8	49,778,938.3	-	590.0	-	32,400.0	2.1	-	7,536.4	Food and beverage service activities
561	การบริการอาหาร	50,861	46,639,381.8	46,607,081.8	-	590.0	-	31,200.0	2.1	-	507.8	Restaurants and mobile food service activities
5610	การบริการอาหาร	50,861	46,639,381.8	46,607,081.8	-	590.0	-	31,200.0	2.1	-	507.8	Restaurants and mobile food service activities
56101	การบริการอาหารในภัตตาคาร/ร้านอาหาร	50,861	46,639,381.8	46,607,081.8	-	590.0	-	31,200.0	2.1	-	507.8	Restaurants activities
562	การบริการจัดเลี้ยงนอกสถานที่ และการบริการอาหารประเภทอื่นๆ	574	454,363.2	446,134.6	-	-	-	1,200.0	-	-	7,028.6	Event catering and other food service activities
5621	การบริการจัดเลี้ยงนอกสถานที่	295	271,797.2	263,568.6	-	-	-	1,200.0	-	-	7,028.6	Event catering

ตาราง 6 รายรับทั้งสิ้นของสถานประกอบการธุรกิจในปี 2556 จำแนกตามประเภทธุรกิจ (ต่อ)

TABLE 6 TOTAL RECEIPTS OF BUSINESS ESTABLISHMENTS IN 2013 BY CATEGORY OF BUSINESS INDUSTRY (Cont'd)

(พันบาท In Thousand Baht)

รหัส Code	ประเภทธุรกิจ Category of business industry	จำนวน สถาน- ประกอบการ Number of establishments	รวม Total	รายรับจากการขายสินค้าและบริการ Receipts from sales of goods and services		รายรับจาก การให้เช่าที่ดิน Receipts from rent on land	รายรับจากการ ให้เช่าอาคาร Receipts from rent on building	รายรับจากการ ให้เช่ายานพาหนะ และ เครื่องมืออาลา Receipts from rent on vehicles and machinery etc.	ดอกเบี้ยรับ/ เงินปันผลรับ Interest/ dividend	กำไรจากการ เปลี่ยนแปลง อัตรา แลกเปลี่ยน Gain from currency exchange	รายรับอื่นๆ Other receipts	
				รวม Total	รายรับ ผ่านเว็บไซต์ Online sales							
56210	การบริการจัดเลี้ยงนอกสถานที่	295	271,797.2	263,568.6	-	-	-	1,200.0	-	-	7,028.6	Event catering
5629	การบริการอาหารประเภทอื่นๆ	279	182,566.0	182,566.0	-	-	-	-	-	-	-	Other food service activities
56292	การดำเนินงานของโรงอาหาร	279	182,566.0	182,566.0	-	-	-	-	-	-	-	Operation of canteen
563	การบริการเครื่องดื่ม	3,176	2,725,721.8	2,725,721.8	-	-	-	-	-	-	-	Beverage serving activities
5630	การบริการเครื่องดื่ม	3,176	2,725,721.8	2,725,721.8	-	-	-	-	-	-	-	Beverage serving activities
56301	การบริการเครื่องดื่มที่มีแอลกอฮอล์ เป็นหลักในร้าน	502	878,237.3	878,237.3	-	-	-	-	-	-	-	Beverage serving activities in store, of mostly alcoholic beverages
56302	การบริการเครื่องดื่มที่ไม่มีแอลกอฮอล์ เป็นหลักในร้าน	2,674	1,847,484.6	1,847,484.6	-	-	-	-	-	-	-	Beverage serving activities in store, of mostly non-alcoholic beverages
59	การผลิตภาพยนตร์ วิดิทัศน์ และรายการโทรทัศน์ การบันทึกเสียง ลงบนสื่อและการจัดพิมพ์จำหน่ายหรือเผยแพร่ดนตรี	228	454,617.2	430,240.4	-	-	13,266.5	-	-	-	11,110.3	Motion picture, video and television programme production, sound recording and music publishing activities
591	กิจกรรมที่เกี่ยวข้องกับภาพยนตร์ วิดิทัศน์ และรายการโทรทัศน์	221	453,019.9	428,643.0	-	-	13,266.5	-	-	-	11,110.3	Motion picture, video and television programme activities
5911	การผลิตภาพยนตร์ วิดิทัศน์ และรายการโทรทัศน์	1	D	D	D	D	D	D	D	D	D	Motion picture, video and television programme production activities
59111	การผลิตภาพยนตร์และวิดิทัศน์	1	D	D	D	D	D	D	D	D	D	Motion picture and video production activities
5912	กิจกรรมภายหลังการผลิตภาพยนตร์ วิดิทัศน์ และรายการโทรทัศน์	17	19,407.4	19,407.4	-	-	-	-	-	-	-	Motion picture, video and television programme post-production activities
59121	การบริการตัดต่อภาพและเสียง และรายการโทรทัศน์	17	19,407.4	19,407.4	-	-	-	-	-	-	-	Audio-visual editing activities post-production activities
5913	การเผยแพร่ภาพยนตร์ วิดิทัศน์ และรายการโทรทัศน์	1	D	D	D	D	D	D	D	D	D	Motion picture, video and television programme distribution activities
59131	การเผยแพร่ภาพยนตร์ วิดิทัศน์ และรายการโทรทัศน์	1	D	D	D	D	D	D	D	D	D	Motion picture, video and television programme distribution activities
5914	การฉายภาพยนตร์	202	413,802.5	389,425.6	-	-	13,266.5	-	-	-	11,110.3	Motion picture projection activities
59140	การฉายภาพยนตร์	202	413,802.5	389,425.6	-	-	13,266.5	-	-	-	11,110.3	Motion picture projection activities
592	การบันทึกเสียงลงบนสื่อและการจัดพิมพ์จำหน่าย หรือเผยแพร่ดนตรี	7	1,597.4	1,597.4	-	-	-	-	-	-	-	Sound recording and music publishing activities
5920	การบันทึกเสียงลงบนสื่อและการจัดพิมพ์จำหน่าย หรือเผยแพร่ดนตรี	7	1,597.4	1,597.4	-	-	-	-	-	-	-	Sound recording and music publishing activities
59201	การบันทึกเสียงลงบนสื่อ	7	1,597.4	1,597.4	-	-	-	-	-	-	-	Sound recording activities
60	การจัดผังรายการและการแพร่ภาพกระจายเสียง	371	203,837.8	199,597.8	-	-	-	-	-	-	4,240.0	Programming and broadcasting activities
601	การออกอากาศทางวิทยุกระจายเสียง	366	193,775.8	189,535.8	-	-	-	-	-	-	4,240.0	Radio broadcasting
6010	การออกอากาศทางวิทยุกระจายเสียง	366	193,775.8	189,535.8	-	-	-	-	-	-	4,240.0	Radio broadcasting
60101	การออกอากาศทางวิทยุกระจายเสียง (ยกเว้นทางออนไลน์)	366	193,775.8	189,535.8	-	-	-	-	-	-	4,240.0	Radio broadcasting (except on-line)

ตาราง 6 รายรับทั้งสิ้นของสถานประกอบการธุรกิจในปี 2556 จำแนกตามประเภทธุรกิจ (ต่อ)

TABLE 6 TOTAL RECEIPTS OF BUSINESS ESTABLISHMENTS IN 2013 BY CATEGORY OF BUSINESS INDUSTRY (Cont'd)

(พันบาท In Thousand Baht)

รหัส Code	ประเภทธุรกิจ Category of business industry	จำนวน สถาน- ประกอบการ Number of establishments	รวม Total	รายรับจากการขายสินค้าและบริการ Receipts from sales of goods and services		รายรับจาก การให้เช่าที่ดิน Receipts from rent on land	รายรับจากการ ให้เช่าอาคาร Receipts from rent on building	รายรับจากการ ให้เช่ายานพาหนะ เครื่องจักรและ เครื่องมืออาลา Receipts from rent on vehicles and machinery etc.	ดอกเบี้ยรับ/ เงินปันผลรับ Interest/ dividend	กำไรจากการ เปลี่ยนแปลง อัตรา แลกเปลี่ยน Gain from currency exchange	รายรับอื่นๆ Other receipts	
				รวม Total	รายรับ ผ่านเว็บไซต์ Online sales							
602	การจัดผังรายการและการแพร่ภาพกระจายเสียงทางโทรทัศน์	5	10,062.0	10,062.0	-	-	-	-	-	-	-	Television programming and broadcasting activities
6020	การจัดผังรายการและการแพร่ภาพกระจายเสียงทางโทรทัศน์	5	10,062.0	10,062.0	-	-	-	-	-	-	-	Television programming and broadcasting activities
60201	การจัดผังรายการและการแพร่ภาพกระจายเสียงทางโทรทัศน์ โดยไม่ต้องสมัครสมาชิก (ยกเว้นทางออนไลน์)	2	D	D	D	D	D	D	D	D	D	Unsubscription television programming and broadcasting activities (except on-line)
60202	การจัดผังรายการและการแพร่ภาพกระจายเสียงทางโทรทัศน์ โดยสมัครสมาชิก (ยกเว้นทางออนไลน์)	3	D	D	D	D	D	D	D	D	D	Subscription television programming and broadcasting activities (except on-line)
62	การจัดทำโปรแกรมคอมพิวเตอร์ การให้คำปรึกษาเกี่ยวกับคอมพิวเตอร์ และกิจกรรมที่เกี่ยวข้อง	36	154,919.4	154,919.4	840.0	-	-	-	-	-	-	Computer programming, consultancy and related activities
620	การจัดทำโปรแกรมคอมพิวเตอร์การให้คำปรึกษาเกี่ยวกับคอมพิวเตอร์ และกิจกรรมที่เกี่ยวข้อง	36	154,919.4	154,919.4	840.0	-	-	-	-	-	-	Computer programming, consultancy and related activities
6201	การจัดทำโปรแกรม คอมพิวเตอร์ ตามวัตถุประสงค์ของผู้ใช้	19	41,025.0	41,025.0	840.0	-	-	-	-	-	-	Computer programming activities
62011	การจัดทำโปรแกรมเว็บเพจและเครือข่ายตามวัตถุประสงค์ของผู้ใช้	7	37,800.0	37,800.0	840.0	-	-	-	-	-	-	Web pages and networks programming activities
62012	การจัดทำโปรแกรมคอมพิวเตอร์ตามวัตถุประสงค์ของผู้ใช้ (ยกเว้นโปรแกรมเว็บเพจและเครือข่าย)	12	3,225.0	3,225.0	-	-	-	-	-	-	-	Computer programming activities (except web pages and networks programming activities)
6202	การให้คำปรึกษาเกี่ยวกับคอมพิวเตอร์ และการจัดการสิ่งอำนวยความสะดวกด้านคอมพิวเตอร์	13	33,979.4	33,979.4	-	-	-	-	-	-	-	Computer consultancy and computer facilities management activities
62021	การให้คำปรึกษาด้านฮาร์ดแวร์	3	D	D	D	D	D	D	D	D	D	Hardware consultancy activities
62022	การให้คำปรึกษาด้านซอฟต์แวร์	8	12,276.4	12,276.4	-	-	-	-	-	-	-	Software consultancy activities
62023	การจัดการสิ่งอำนวยความสะดวกด้านคอมพิวเตอร์	2	D	D	D	D	D	D	D	D	D	Computer facilities management activities
6209	การบริการเทคโนโลยีสารสนเทศและคอมพิวเตอร์อื่นๆ	4	79,915.0	79,915.0	-	-	-	-	-	-	-	Other information technology and computer services activities
62090	การบริการเทคโนโลยีสารสนเทศและคอมพิวเตอร์อื่นๆ	4	79,915.0	79,915.0	-	-	-	-	-	-	-	Other information technology and computer services activities
63	การบริการสารสนเทศ	10	15,600.0	15,600.0	-	-	-	-	-	-	-	Information service activities
631	การประมวลผลข้อมูล การจัดการและการให้เช่าพื้นที่บนเครื่องแม่ข่าย และกิจกรรมที่เกี่ยวข้อง รวมถึงเว็บทำ	1	D	D	D	D	D	D	D	D	D	Data processing, hosting and related activities; web portals
6312	เว็บทำ	1	D	D	D	D	D	D	D	D	D	Web portals
63120	เว็บทำ	1	D	D	D	D	D	D	D	D	D	Web portals
639	การบริการสารสนเทศอื่นๆ	9	14,400.0	14,400.0	-	-	-	-	-	-	-	Other information service activities
6391	กิจกรรมสำนักข่าว	9	14,400.0	14,400.0	-	-	-	-	-	-	-	News agency activities
63911	กิจกรรมสำนักข่าวสิ่งพิมพ์	9	14,400.0	14,400.0	-	-	-	-	-	-	-	News agency activities to newspapers and periodicals
68	กิจกรรมอสังหาริมทรัพย์	15,617	14,671,998.6	14,196,775.5	-	576.0	439,647.1	-	375.2	-	34,624.8	Real estate activities
681	กิจกรรมอสังหาริมทรัพย์ที่เป็นของตนเองหรือเช่าจากผู้อื่น	15,556	13,437,849.9	12,963,710.6	-	576.0	439,647.1	-	375.2	-	33,541.1	Real estate activities with own or leased property
6810	กิจกรรมอสังหาริมทรัพย์ที่เป็นของตนเองหรือเช่าจากผู้อื่น	15,556	13,437,849.9	12,963,710.6	-	576.0	439,647.1	-	375.2	-	33,541.1	Real estate activities with own or leased property
68101	การซื้อและการขายอสังหาริมทรัพย์ ที่เป็นของตนเองเพื่อการอยู่อาศัย	128	3,233,474.4	3,228,759.9	-	-	-	-	-	-	4,714.5	Buying and selling of on own account of residential buildings

ตาราง 6 รายรับทั้งสิ้นของสถานประกอบการธุรกิจในปี 2556 จำแนกตามประเภทธุรกิจ (ต่อ)

TABLE 6 TOTAL RECEIPTS OF BUSINESS ESTABLISHMENTS IN 2013 BY CATEGORY OF BUSINESS INDUSTRY (Cont'd)

(พันบาท In Thousand Baht)

รหัส Code	ประเภทธุรกิจ Category of business industry	จำนวน สถาน- ประกอบการ Number of establishments	รวม Total	รายรับจากการขายสินค้าและบริการ Receipts from sales of goods and services		รายรับจาก การให้เช่าที่ดิน Receipts from rent on land	รายรับจากการ ให้เช่าอาคาร Receipts from rent on building	รายรับจากการ ให้เช่ายานพาหนะ เครื่องจักรและ เครื่องมืออาลา Receipts from rent on vehicles and machinery etc.	ดอกเบี้ยรับ/ เงินปันผลรับ Interest/ dividend	กำไรจากการ เปลี่ยนแปลง อัตรา แลกเปลี่ยน Gain from currency exchange	รายรับอื่นๆ Other receipts	
				รวม Total	รายรับ ผ่านเว็บไซต์ Online sales							
68103	การให้เช่าและการดำเนินการเกี่ยวกับสิ่งทอสิ่งหัตถ์ ที่เป็นของตนเองหรือเช่าจากผู้อื่นเพื่อการอยู่อาศัย	14,999	7,940,805.3	7,862,203.8	-	576.0	78,025.5	-	-	-	-	Renting and operating of self-owned or leased of residential buildings
68104	การให้เช่าและการดำเนินการเกี่ยวกับสิ่งทอสิ่งหัตถ์ ที่เป็นของตนเองหรือเช่าจากผู้อื่น ที่ไม่ใช่เพื่อการอยู่อาศัย	429	2,263,570.3	1,872,746.9	-	-	361,621.6	-	375.2	-	28,826.6	Renting and operating of self-owned or leased of non-residential buildings
682	กิจกรรมอสังหาริมทรัพย์ โดยได้รับค่าตอบแทนหรือตามสัญญาจ้าง	61	1,234,148.7	1,233,064.9	-	-	-	-	-	-	1,083.8	Real estate activities on a fee or contract basis
6820	กิจกรรมอสังหาริมทรัพย์ โดยได้รับค่าตอบแทนหรือตามสัญญาจ้าง	61	1,234,148.7	1,233,064.9	-	-	-	-	-	-	1,083.8	Real estate activities on a fee or contract basis
68201	กิจกรรมของตัวแทนอสังหาริมทรัพย์ โดยได้รับค่าตอบแทนหรือตามสัญญาจ้าง	56	1,147,889.2	1,146,805.4	-	-	-	-	-	-	1,083.8	Activities of real estate agents and brokers on a fee or contract basis
68202	การบริหารจัดการอสังหาริมทรัพย์ โดยได้รับค่าตอบแทนหรือตามสัญญาจ้าง	5	86,259.5	86,259.5	-	-	-	-	-	-	-	Management of real estate on a fee or contract basis
69	กิจกรรมทางกฎหมายและการบัญชี	1,381	1,062,021.2	1,056,460.2	-	-	-	-	17.0	-	5,544.0	Legal and accounting activities
691	กิจกรรมทางกฎหมาย	1,167	713,653.3	713,636.3	-	-	-	-	17.0	-	-	Legal activities
6910	กิจกรรมทางกฎหมาย	1,167	713,653.3	713,636.3	-	-	-	-	17.0	-	-	Legal activities
69100	กิจกรรมทางกฎหมาย	1,167	713,653.3	713,636.3	-	-	-	-	17.0	-	-	Legal activities
692	กิจกรรมการบัญชี การทำบัญชี และการตรวจสอบบัญชี การให้คำปรึกษาด้านภาษี	214	348,368.0	342,824.0	-	-	-	-	-	-	5,544.0	Accounting, bookkeeping and auditing activities; tax consultancy
6920	กิจกรรมการบัญชี การทำบัญชี และการตรวจสอบบัญชี การให้คำปรึกษาด้านภาษี	214	348,368.0	342,824.0	-	-	-	-	-	-	5,544.0	Accounting, bookkeeping and auditing activities; tax consultancy
69200	กิจกรรมการบัญชี การทำบัญชี และการตรวจสอบบัญชี การให้คำปรึกษา ด้านภาษี	214	348,368.0	342,824.0	-	-	-	-	-	-	5,544.0	Accounting, bookkeeping and auditing activities; tax consultancy
71	กิจกรรมด้านสถาปัตยกรรม และวิศวกรรมรวมถึงการทดสอบ และการวิเคราะห์ทางเทคนิค	223	680,994.2	680,982.7	-	-	-	-	11.5	-	-	Architectural and engineering activities; technical testing and analysis
711	กิจกรรมด้านสถาปัตยกรรมและวิศวกรรม และการให้คำปรึกษา ด้านเทคนิคที่เกี่ยวข้อง	84	325,856.0	325,844.5	-	-	-	-	11.5	-	-	Architectural and engineering activities and related technical consultancy
7110	กิจกรรมด้านสถาปัตยกรรมและวิศวกรรม และการให้คำปรึกษา ด้านเทคนิคที่เกี่ยวข้อง	84	325,856.0	325,844.5	-	-	-	-	11.5	-	-	Architectural and engineering activities and related technical consultancy
71101	กิจกรรมด้านสถาปัตยกรรมและการให้คำปรึกษาที่เกี่ยวข้อง	70	282,843.9	282,843.9	-	-	-	-	-	-	-	Architectural activities and related technical consultancy
71102	กิจกรรมด้านวิศวกรรมและการให้คำปรึกษาที่เกี่ยวข้อง	7	28,565.4	28,554.0	-	-	-	-	11.5	-	-	Engineering activities and related technical consultancy
71103	กิจกรรมด้านธรณีฟิสิกส์ ธรณีวิทยา และการให้คำปรึกษา ที่เกี่ยวข้อง	7	14,446.6	14,446.6	-	-	-	-	-	-	-	Geophysical, geologic activities and related technical consultancy
712	การทดสอบและวิเคราะห์ทางเทคนิค	139	355,138.2	355,138.2	-	-	-	-	-	-	-	Technical testing and analysis
7120	การทดสอบและวิเคราะห์ทางเทคนิค	139	355,138.2	355,138.2	-	-	-	-	-	-	-	Technical testing and analysis
71202	การตรวจสภาพยานยนต์ทางเทคนิค	139	355,138.2	355,138.2	-	-	-	-	-	-	-	Technical inspection services of motor vehicles
73	การโฆษณาและการวิจัยตลาด	1,094	775,112.2	762,008.9	-	-	319.3	-	168.0	-	12,616.0	Advertising and market research

ตาราง 6 รายรับทั้งสิ้นของสถานประกอบการธุรกิจในปี 2556 จำแนกตามประเภทธุรกิจ (ต่อ)

TABLE 6 TOTAL RECEIPTS OF BUSINESS ESTABLISHMENTS IN 2013 BY CATEGORY OF BUSINESS INDUSTRY (Cont'd)

(พันบาท In Thousand Baht)

รหัส Code	ประเภทธุรกิจ Category of business industry	จำนวน สถาน- ประกอบการ Number of establishments	รวม Total	รายรับจากการขายสินค้าและบริการ Receipts from sales of goods and services		รายรับจาก การให้เช่าที่ดิน Receipts from rent on land	รายรับจากการ ให้เช่าอาคาร Receipts from rent on building	รายรับจากการ ให้เช่ายานพาหนะ เครื่องจักรและ เครื่องมืออาลา Receipts from rent on vehicles and machinery etc.	ดอกเบี้ยรับ/ เงินปันผลรับ Interest/ dividend	กำไรจากการ เปลี่ยนแปลง อัตรา แลกเปลี่ยน Gain from currency exchange	รายรับอื่นๆ Other receipts	
				รวม Total	รายรับ ผ่านเว็บไซต์ Online sales							
731	การโฆษณา	1,094	775,112.2	762,008.9	-	-	319.3	-	168.0	-	12,616.0	Advertising
7310	การโฆษณา	1,094	775,112.2	762,008.9	-	-	319.3	-	168.0	-	12,616.0	Advertising
73101	กิจกรรมของบริษัทโฆษณา	1,078	769,680.2	756,576.9	-	-	319.3	-	168.0	-	12,616.0	Advertising activities
73102	กิจกรรมของตัวแทนขายสื่อโฆษณา	16	5,432.0	5,432.0	-	-	-	-	-	-	-	Media representation activities
74	กิจกรรมทางวิชาชีพ วิทยาศาสตร์ และเทคนิคอื่นๆ	1,387	1,001,404.8	1,001,404.8	-	-	-	-	-	-	-	Other professional, scientific and technical activities
741	กิจกรรมการออกแบบเฉพาะด้าน	33	61,016.9	61,016.9	-	-	-	-	-	-	-	Specialized design activities
7410	กิจกรรมการออกแบบเฉพาะด้าน	33	61,016.9	61,016.9	-	-	-	-	-	-	-	Specialized design activities
74101	กิจกรรมการออกแบบตกแต่งภายใน	20	55,037.0	55,037.0	-	-	-	-	-	-	-	Interior decorators activities
74109	กิจกรรมการออกแบบเฉพาะด้านอื่นๆ	13	5,980.0	5,980.0	-	-	-	-	-	-	-	Other specialized design activities
742	กิจกรรมการถ่ายภาพ	1,312	849,154.5	849,154.5	-	-	-	-	-	-	-	Photographic activities
7420	กิจกรรมการถ่ายภาพ	1,312	849,154.5	849,154.5	-	-	-	-	-	-	-	Photographic activities
74200	กิจกรรมการถ่ายภาพ	1,312	849,154.5	849,154.5	-	-	-	-	-	-	-	Photographic activities
749	กิจกรรมทางวิชาชีพ วิทยาศาสตร์ และเทคนิคอื่นๆ ซึ่งมิได้จัดประเภทไว้ในที่อื่น	42	91,233.4	91,233.4	-	-	-	-	-	-	-	Other professional, scientific and technical activities n.e.c.
7490	กิจกรรมทางวิชาชีพ วิทยาศาสตร์ และเทคนิคอื่นๆ ซึ่งมิได้จัดประเภทไว้ในที่อื่น	42	91,233.4	91,233.4	-	-	-	-	-	-	-	Other professional, scientific and technical activities n.e.c.
74901	กิจกรรมการแปลและล่าม	16	6,133.4	6,133.4	-	-	-	-	-	-	-	Translation and interpretation activities
74909	กิจกรรมทางวิชาชีพ วิทยาศาสตร์ และเทคนิคอื่นๆ ซึ่งมิได้จัดประเภทไว้ในที่อื่น	26	85,100.0	85,100.0	-	-	-	-	-	-	-	Other professional, scientific and technical activities n.e.c.
77	กิจกรรมการให้เช่า	3,603	2,111,350.5	2,095,659.4	-	-	-	15,346.4	149.1	-	195.6	Rental and leasing activities
771	การให้เช่ายานยนต์	108	115,331.9	110,707.7	-	-	-	4,475.0	149.1	-	-	Renting and leasing of motor vehicles
7710	การให้เช่ายานยนต์	108	115,331.9	110,707.7	-	-	-	4,475.0	149.1	-	-	Renting and leasing of motor vehicles
77101	การให้เช่ายานยนต์ชนิดนั่งส่วนบุคคล รถกระบะ รถตู้ และรถขนาดเล็กที่คล้ายกัน	94	90,710.9	87,061.7	-	-	-	3,500.0	149.1	-	-	Renting of passenger car, pick-up truck, van and similar light motor vehicles
77109	การให้เช่ายานยนต์ชนิดรถบรรทุก และยานยนต์หนักอื่นๆ	14	24,621.0	23,646.0	-	-	-	975.0	-	-	-	Renting of trucks and other heavy motor vehicles
772	การให้เช่าของใช้ส่วนบุคคลและของใช้ในครัวเรือน	2,585	946,983.9	946,791.9	-	-	-	-	-	-	192.0	Renting and leasing of personal and household goods
7721	การให้เช่าเครื่องอุปกรณ์เพื่อการนันทนาการและการกีฬา	42	10,926.0	10,734.0	-	-	-	-	-	-	192.0	Renting and leasing of recreational and sports goods
77210	การให้เช่าเครื่องอุปกรณ์เพื่อการนันทนาการและการกีฬา	42	10,926.0	10,734.0	-	-	-	-	-	-	192.0	Renting and leasing of recreational and sports goods
7722	การให้เช่าสื่อบันทึกเสียงและภาพ	409	161,799.9	161,799.9	-	-	-	-	-	-	-	Renting of video tapes and disks
77220	การให้เช่าสื่อบันทึกเสียงและภาพ	409	161,799.9	161,799.9	-	-	-	-	-	-	-	Renting of video tapes and disks
7729	การให้เช่าของใช้ส่วนบุคคลและของใช้ในครัวเรือนอื่นๆ	2,134	774,258.0	774,258.0	-	-	-	-	-	-	-	Renting and leasing of other personal and household goods
77291	การให้เช่าหนังสือ	247	55,457.6	55,457.6	-	-	-	-	-	-	-	Renting and leasing of books

ตาราง 6 รายรับทั้งสิ้นของสถานประกอบการธุรกิจในปี 2556 จำแนกตามประเภทธุรกิจ (ต่อ)

TABLE 6 TOTAL RECEIPTS OF BUSINESS ESTABLISHMENTS IN 2013 BY CATEGORY OF BUSINESS INDUSTRY (Cont'd)

(พันบาท In Thousand Baht)

รหัส Code	ประเภทธุรกิจ Category of business industry	จำนวน สถาน- ประกอบการ Number of establishments	รวม Total	รายรับจากการขายสินค้าและบริการ Receipts from sales of goods and services		รายรับจาก การให้เช่าที่ดิน Receipts from rent on land	รายรับจากการ ให้เช่าอาคาร Receipts from rent on building	รายรับจากการ ให้เช่ายานพาหนะ Receipts from rent on vehicles and machinery etc.	ดอกเบี้ยรับ/ เงินปันผลรับ Interest/ dividend	กำไรจากการ เปลี่ยนแปลง อัตรา แลกเปลี่ยน Gain from currency exchange	รายรับอื่นๆ Other receipts	
				รวม Total	รายรับ ผ่านเว็บไซต์ Online sales							
				Category of business industry								
77299	การให้เช่าของใช้ส่วนบุคคลและของใช้ในชีวิตประจำวัน ซึ่งมิได้จัดประเภทไว้ในที่อื่น	1,887	718,800.3	718,800.3	-	-	-	-	-	-	-	Renting and leasing of other personal and household goods, n.e.c
773	การให้เช่าเครื่องจักร อุปกรณ์ และสินค้าที่จับต้องได้อื่นๆ	910	1,049,034.8	1,038,159.8	-	-	-	10,871.4	-	-	3.6	Renting and leasing of other machinery, equipment and tangible goods
7730	การให้เช่าเครื่องจักร อุปกรณ์ และสินค้าที่จับต้องได้อื่นๆ	910	1,049,034.8	1,038,159.8	-	-	-	10,871.4	-	-	3.6	Renting and leasing of other machinery, equipment and tangible goods
77301	การให้เช่าเครื่องจักร อุปกรณ์การขนส่งทางบก (ยกเว้นยานยนต์)	6	946.8	943.2	-	-	-	-	-	-	3.6	Renting and leasing of land-transport equipment (other than motor vehicles)
77302	การให้เช่าเครื่องจักร อุปกรณ์การขนส่งน้ำ	1	D	D	D	D	D	D	D	D	D	Renting and leasing of water-transport equipment
77304	การให้เช่าเครื่องจักรและอุปกรณ์ทางการเกษตรและการป่าไม้	72	15,868.8	15,868.8	-	-	-	-	-	-	-	Renting and leasing of agricultural and forestry machinery and equipment
77305	การให้เช่าเครื่องจักรและอุปกรณ์ในการก่อสร้าง และงานวิศวกรรมโยธา	25	68,201.3	68,201.3	-	-	-	-	-	-	-	Renting and leasing of construction and civil-engineering machinery and equipment
77306	การให้เช่าเครื่องจักรและอุปกรณ์สำนักงาน	6	5,830.0	5,830.0	-	-	-	-	-	-	-	Renting and leasing of office machinery and equipment
77309	การให้เช่าเครื่องจักร อุปกรณ์ และสินค้าที่จับต้องได้อื่นๆ ซึ่งมิได้จัดประเภทไว้ในที่อื่น	800	958,151.8	947,280.4	-	-	-	10,871.4	-	-	-	Renting and leasing of other machinery, equipment and tangible goods, n.e.c
78	กิจกรรมการจ้างงาน	66	197,385.5	193,486.8	-	-	-	-	48.8	-	3,850.0	Employment activities
781	กิจกรรมของสำนักงานหรือตัวแทนจัดหางาน	57	94,681.2	94,681.2	-	-	-	-	-	-	-	Activities of employment placement agencies
7810	กิจกรรมของสำนักงานหรือตัวแทนจัดหางาน	57	94,681.2	94,681.2	-	-	-	-	-	-	-	Activities of employment placement agencies
78101	กิจกรรมการคัดเลือกนักแสดงภาพยนตร์โทรทัศน์และการแสดงอื่นๆ	1	D	D	D	D	D	D	D	D	D	Activities of casting agencies and bureaus
78109	กิจกรรมของสำนักงานหรือตัวแทนจัดหางานอื่นๆ	56	82,337.2	82,337.2	-	-	-	-	-	-	-	Activities of other employment placement agencies
782	กิจกรรมของสำนักงานหรือตัวแทนจัดหางานชั่วคราว	8	58,358.0	54,508.0	-	-	-	-	-	-	3,850.0	Temporary employment agency activities
7820	กิจกรรมของสำนักงานหรือตัวแทนจัดหางานชั่วคราว	8	58,358.0	54,508.0	-	-	-	-	-	-	3,850.0	Temporary employment agency activities
78200	กิจกรรมของสำนักงานหรือตัวแทนจัดหางานชั่วคราว	8	58,358.0	54,508.0	-	-	-	-	-	-	3,850.0	Temporary employment agency activities
783	กิจกรรมการจัดหาทรัพยากรบุคคลอื่นๆ	1	D	D	D	D	D	D	D	D	D	Other human resources provision
7830	กิจกรรมการจัดหาทรัพยากรบุคคลอื่นๆ	1	D	D	D	D	D	D	D	D	D	Other human resources provision
78300	กิจกรรมการจัดหาทรัพยากรบุคคลอื่นๆ	1	D	D	D	D	D	D	D	D	D	Other human resources provision
79	กิจกรรมของตัวแทนธุรกิจท่องเที่ยวการจัดนำเที่ยว การบริหารสำรอง และกิจกรรมที่เกี่ยวข้อง	513	1,531,822.4	1,511,205.9	-	-	10,616.5	10,000.0	-	-	-	Travel agency, tour operator, reservation service and related activities

ตาราง 6 รายรับทั้งสิ้นของสถานประกอบการธุรกิจในปี 2556 จำแนกตามประเภทธุรกิจ (ต่อ)

TABLE 6 TOTAL RECEIPTS OF BUSINESS ESTABLISHMENTS IN 2013 BY CATEGORY OF BUSINESS INDUSTRY (Cont'd)

(พันบาท In Thousand Baht)

รหัส Code	ประเภทธุรกิจ Category of business industry	จำนวน สถาน- ประกอบการ Number of establishments	รวม Total	รายรับจากการขายสินค้าและบริการ Receipts from sales of goods and services		รายรับจาก การให้เช่าที่ดิน Receipts from rent on land	รายรับจากการ ให้เช่าอาคาร Receipts from rent on building	รายรับจากการ ให้เช่ายานพาหนะ เครื่องจักรและ เครื่องมืออาลา Receipts from rent on vehicles and machinery etc.	ดอกเบี้ยรับ/ เงินปันผลรับ Interest/ dividend	กำไรจากการ เปลี่ยนแปลง อัตรา แลกเปลี่ยน Gain from currency exchange	รายรับอื่นๆ Other receipts	
				รวม Total	รายรับ ผ่านเว็บไซต์ Online sales							
791	กิจกรรมของตัวแทนธุรกิจท่องเที่ยวและการจัดนำเที่ยว	509	1,521,333.4	1,500,716.9	-	-	10,616.5	10,000.0	-	-	-	Travel agency and tour operator activities
7911	กิจกรรมของตัวแทนธุรกิจท่องเที่ยว	401	1,077,329.4	1,066,712.9	-	-	10,616.5	-	-	-	-	Travel agency activities
79110	กิจกรรมของตัวแทนธุรกิจท่องเที่ยว	401	1,077,329.4	1,066,712.9	-	-	10,616.5	-	-	-	-	Travel agency activities
7912	กิจกรรมการจัดนำเที่ยว	108	444,004.0	434,004.0	-	-	-	10,000.0	-	-	-	Tour operator activities
79120	กิจกรรมการจัดนำเที่ยว	108	444,004.0	434,004.0	-	-	-	10,000.0	-	-	-	Tour operator activities
799	กิจกรรมบริการสำรองอื่นๆ และกิจกรรมที่เกี่ยวข้อง	4	10,489.0	10,489.0	-	-	-	-	-	-	-	Other reservation service and related activities
7990	กิจกรรมบริการสำรองอื่นๆ และกิจกรรมที่เกี่ยวข้อง	4	10,489.0	10,489.0	-	-	-	-	-	-	-	Other reservation service and related activities
79909	กิจกรรมบริการสำรองอื่นๆ และกิจกรรมที่เกี่ยวข้อง ซึ่งมิได้จัดประเภทไว้ในที่อื่น	4	10,489.0	10,489.0	-	-	-	-	-	-	-	Other reservation service and related activities, n.e.c
80	การบริการรักษาความปลอดภัย และการสืบสวน	58	804,786.4	804,486.4	-	-	-	-	-	-	300.0	Security and investigation activities
801	การบริการรักษาความปลอดภัยส่วนบุคคล	40	770,263.4	770,263.4	-	-	-	-	-	-	-	Private security activities
8010	การบริการรักษาความปลอดภัยส่วนบุคคล	40	770,263.4	770,263.4	-	-	-	-	-	-	-	Private security activities
80100	การบริการรักษาความปลอดภัยส่วนบุคคล	40	770,263.4	770,263.4	-	-	-	-	-	-	-	Private security activities
802	การบริการระบบรักษาความปลอดภัย	18	34,523.0	34,223.0	-	-	-	-	-	-	300.0	Security systems service activities
8020	การบริการระบบรักษาความปลอดภัย	18	34,523.0	34,223.0	-	-	-	-	-	-	300.0	Security systems service activities
80200	การบริการระบบรักษาความปลอดภัย	18	34,523.0	34,223.0	-	-	-	-	-	-	300.0	Security systems service activities
81	กิจกรรมการบริการสำหรับอาคารและภูมิทัศน์	62	721,983.5	721,980.5	-	-	-	-	3.0	-	-	Services to buildings and landscape activities
812	การบริการทำความสะอาด	48	710,285.9	710,282.9	-	-	-	-	3.0	-	-	Cleaning activities
8121	การบริการทำความสะอาดทั่วไปสำหรับอาคาร	21	438,818.2	438,818.2	-	-	-	-	-	-	-	General cleaning of buildings
81210	การบริการทำความสะอาดทั่วไปสำหรับอาคาร	21	438,818.2	438,818.2	-	-	-	-	-	-	-	General cleaning of buildings
8129	การบริการทำความสะอาดสำหรับอาคารและอุตสาหกรรมอื่นๆ	27	271,467.7	271,464.7	-	-	-	-	3.0	-	-	Other building and industrial cleaning activities
81293	การบริการฆ่าเชื้อและกำจัด	24	55,314.7	55,311.7	-	-	-	-	3.0	-	-	Disinfecting and exterminating activities
81299	การบริการทำความสะอาดสำหรับอาคารและอุตสาหกรรมอื่นๆ ซึ่งมิได้จัดประเภทไว้ในที่อื่น	3	D	D	D	D	D	D	D	D	D	Other building and industrial cleaning activities, n.e.c
813	การบริการดูแลและบำรุงรักษาภูมิทัศน์	14	11,697.6	11,697.6	-	-	-	-	-	-	-	Landscape care and maintenance service activities
8130	การบริการดูแลและบำรุงรักษาภูมิทัศน์	14	11,697.6	11,697.6	-	-	-	-	-	-	-	Landscape care and maintenance service activities
81300	การบริการดูแลและบำรุงรักษาภูมิทัศน์	14	11,697.6	11,697.6	-	-	-	-	-	-	-	Landscape care and maintenance service activities
82	การบริการด้านการบริหารและสนับสนุนการค้าเป็นงาน ของสำนักงานและกิจการอื่นๆ ที่สนับสนุนทางธุรกิจ	3,446	2,345,716.6	2,301,840.6	5,040.0	-	-	-	-	-	43,876.0	Office administrative, office support and other business support activities
821	การบริการด้านการบริหารและสนับสนุนการค้าเป็นงาน ของสำนักงาน	2,992	975,866.0	931,990.0	-	-	-	-	-	-	43,876.0	Office administrative and support activities

ตาราง 6 รายรับทั้งสิ้นของสถานประกอบการธุรกิจในปี 2556 จำแนกตามประเภทธุรกิจ (ต่อ)

TABLE 6 TOTAL RECEIPTS OF BUSINESS ESTABLISHMENTS IN 2013 BY CATEGORY OF BUSINESS INDUSTRY (Cont'd)

(พันบาท In Thousand Baht)

รหัส Code	ประเภทธุรกิจ Category of business industry	จำนวน สถาน- ประกอบการ Number of establishments	รวม Total	รายรับจากการขายสินค้าและบริการ Receipts from sales of goods and services		รายรับจาก การให้เช่าที่ดิน Receipts from rent on land	รายรับจากการ ให้เช่าอาคาร Receipts from rent on building	รายรับจากการ ให้เช่ายานพาหนะ Receipts from rent on vehicles and machinery etc.	ดอกเบี้ยรับ/ เงินปันผลรับ Interest/ dividend	กำไรจากการ เปลี่ยนแปลง อัตรา แลกเปลี่ยน Gain from currency exchange	รายรับอื่นๆ Other receipts	
				รวม Total	รายรับ ผ่านเว็บไซต์ Online sales							
8219	การถ่ายเอกสาร การเตรียมเอกสาร และกิจกรรมเฉพาะด้านอื่นๆ ที่สนับสนุนการค้าเป็นงานสำนักงาน	2,992	975,866.0	931,990.0	-	-	-	-	-	-	43,876.0	Photocopying, document preparation and other specialized office support activities
82191	การถ่ายเอกสาร	2,839	923,739.5	881,639.5	-	-	-	-	-	-	42,100.0	Photocopying activities
82199	การเตรียมเอกสารและกิจกรรมเฉพาะด้านอื่นๆ ที่สนับสนุนการค้าเป็นงานสำนักงาน	153	52,126.5	50,350.5	-	-	-	-	-	-	1,776.0	Document preparation and other specialized office support activities
822	กิจกรรมศูนย์บริการลูกค้าทางโทรศัพท์	3	D	D	D	D	D	D	D	D	D	Activities of call centres
8220	กิจกรรมศูนย์บริการลูกค้าทางโทรศัพท์	3	D	D	D	D	D	D	D	D	D	Activities of call centres
82200	กิจกรรมศูนย์บริการลูกค้าทางโทรศัพท์	3	D	D	D	D	D	D	D	D	D	Activities of call centres
823	การจัดการประชุมและการแสดงสินค้า	2	D	D	D	D	D	D	D	D	D	Organization of conventions and trade shows
8230	การจัดการประชุมและการแสดงสินค้า	2	D	D	D	D	D	D	D	D	D	Organization of conventions and trade shows
82302	การจัดการแสดงสินค้า	2	D	D	D	D	D	D	D	D	D	Organization of trade shows
829	กิจกรรมบริการสนับสนุนทางธุรกิจ ซึ่งมีได้จัดประเภทไว้ในที่อื่น	449	1,348,898.6	1,348,898.6	-	-	-	-	-	-	-	Business support service activities n.e.c.
8291	กิจกรรมของตัวแทนจัดเก็บเงิน และการบริการข้อมูลเครดิต	20	57,836.5	57,836.5	-	-	-	-	-	-	-	Activities of collection agencies and credit bureaus
82911	กิจกรรมของตัวแทนจัดเก็บเงิน	20	57,836.5	57,836.5	-	-	-	-	-	-	-	Activities of collection agencies
8292	กิจกรรมการบรรจุหีบห่อ	11	12,746.6	12,746.6	-	-	-	-	-	-	-	Packaging activities
82920	กิจกรรมการบรรจุหีบห่อ	11	12,746.6	12,746.6	-	-	-	-	-	-	-	Packaging activities
8299	กิจกรรมการบริการอื่นๆ ที่สนับสนุนทางธุรกิจ ซึ่งมิได้จัดประเภทไว้ในที่อื่น	418	1,278,315.5	1,278,315.5	-	-	-	-	-	-	-	Other business support service activities n.e.c.
82990	กิจกรรมการบริการอื่นๆ ที่สนับสนุนทางธุรกิจ ซึ่งมิได้จัดประเภทไว้ในที่อื่น	418	1,278,315.5	1,278,315.5	-	-	-	-	-	-	-	Other business support service activities n.e.c.
90	กิจกรรมการสร้างสรรคดีศิลปะ และความบันเทิง	4,312	2,124,509.5	2,121,679.4	-	-	-	-	-	-	2,830.2	Creative, arts and entertainment activities
900	กิจกรรมการสร้างสรรคดีศิลปะ และความบันเทิง	4,312	2,124,509.5	2,121,679.4	-	-	-	-	-	-	2,830.2	Creative, arts and entertainment activities
9000	กิจกรรมการสร้างสรรคดีศิลปะ และความบันเทิง	4,312	2,124,509.5	2,121,679.4	-	-	-	-	-	-	2,830.2	Creative, arts and entertainment activities
90001	กิจกรรมการสร้างสรรคดีศิลปะ	19	5,169.6	5,169.6	-	-	-	-	-	-	-	Creative and arts activities
90002	กิจกรรมด้านความบันเทิง	4,293	2,119,339.9	2,116,509.7	-	-	-	-	-	-	2,830.2	Entertainment activities
92	กิจกรรมการพนันและการเสี่ยงโชค	175	244,524.6	242,724.6	-	-	-	-	-	-	1,800.0	Gambling and betting activities
920	กิจกรรมการพนันและการเสี่ยงโชค	175	244,524.6	242,724.6	-	-	-	-	-	-	1,800.0	Gambling and betting activities
9200	กิจกรรมการพนันและการเสี่ยงโชค	175	244,524.6	242,724.6	-	-	-	-	-	-	1,800.0	Gambling and betting activities
92001	การดำเนินงานเกี่ยวกับสลากกินแบ่ง	163	240,714.6	238,914.6	-	-	-	-	-	-	1,800.0	Operation of lottery
92009	กิจกรรมการพนันและการเสี่ยงโชคอื่นๆ	12	3,810.0	3,810.0	-	-	-	-	-	-	-	Other gambling and betting activities
93	กิจกรรมด้านการกีฬา ความบันเทิง และการนันทนาการ	3,071	1,321,057.7	1,320,575.7	-	150.0	332.0	-	-	-	-	Sports activities and amusement and recreation activities
931	กิจกรรมด้านการกีฬา	834	542,101.8	541,769.8	-	-	332.0	-	-	-	-	Sports activities
9311	การดำเนินงานเกี่ยวกับสิ่งอำนวยความสะดวกด้านการกีฬา	803	528,429.9	528,097.9	-	-	332.0	-	-	-	-	Operation of sports facilities
93111	การดำเนินงานเกี่ยวกับสิ่งอำนวยความสะดวกด้านการกีฬา	782	498,581.9	498,249.9	-	-	332.0	-	-	-	-	Operation of sports facilities

ตาราง 6 รายรับทั้งสิ้นของสถานประกอบการธุรกิจในปี 2556 จำแนกตามประเภทธุรกิจ (ต่อ)

TABLE 6 TOTAL RECEIPTS OF BUSINESS ESTABLISHMENTS IN 2013 BY CATEGORY OF BUSINESS INDUSTRY (Cont'd)

(พันบาท In Thousand Baht)

รหัส Code	ประเภทธุรกิจ Category of business industry	จำนวน สถาน- ประกอบการ Number of establishments	รวม Total	รายรับจากการขายสินค้าและบริการ Receipts from sales of goods and services		รายรับจาก การให้เช่าที่ดิน Receipts from rent on land	รายรับจากการ ให้เช่าอาคาร Receipts from rent on building	รายรับจากการ ให้เช่ายานพาหนะ Receipts from rent on vehicles and machinery etc.	ดอกเบี้ยรับ/ เงินปันผลรับ Interest/ dividend	กำไรจากการ เปลี่ยนแปลง อัตรา แลกเปลี่ยน Gain from currency exchange	รายรับอื่นๆ Other receipts	
				รวม Total	รายรับ ผ่านเว็บไซต์ Online sales							
93112	การดำเนินงานของศูนย์ฟิตเนสและการออกกำลังกาย เพื่อฝึกความยืดหยุ่นของร่างกาย	21	29,848.0	29,848.0	-	-	-	-	-	-	-	Operation of fitness centers
9319	กิจกรรมอื่นๆ ด้านการกีฬา	31	13,671.9	13,671.9	-	-	-	-	-	-	-	Other sports activities
93192	กิจกรรมของสมาคม/สมาพันธ์กีฬา	2	D	D	D	D	D	D	D	D	D	Activities of sport associations
93199	กิจกรรมอื่นๆ ด้านการกีฬา ซึ่งมีได้จัดประเภทไว้ในที่อื่น	29	12,381.4	12,381.4	-	-	-	-	-	-	-	Other sports activities, n.e.c
932	กิจกรรมด้านความบันเทิงและการนันทนาการอื่นๆ	2,237	778,955.8	778,805.8	-	150.0	-	-	-	-	-	Other amusement and recreation activities
9321	กิจกรรมสวนสนุกและซิมปาร์ค	11	14,510.1	14,510.1	-	-	-	-	-	-	-	Activities of amusement parks and theme parks
93210	กิจกรรมสวนสนุกและซิมปาร์ค	11	14,510.1	14,510.1	-	-	-	-	-	-	-	Activities of amusement parks and theme parks
9329	กิจกรรมด้านความบันเทิงและการนันทนาการอื่นๆ ซึ่งมิได้จัดประเภทไว้ในที่อื่น	2,226	764,445.8	764,295.8	-	150.0	-	-	-	-	-	Other amusement and recreation activities n.e.c.
93292	กิจกรรมการแสดงโชว์เพื่อความบันเทิงและการนันทนาการ	8	5,090.0	4,940.0	-	150.0	-	-	-	-	-	Activities of amusement and recreation shows
93293	กิจกรรมการค้าขายร้านเกมและตู้เกมหยอดเหรียญ	2,189	736,569.1	736,569.1	-	-	-	-	-	-	-	Operation of games shops and coin-operated games activities
93299	กิจกรรมด้านความบันเทิง และการนันทนาการอื่นๆ ซึ่งมิได้จัดประเภทไว้ในที่อื่น	29	22,786.6	22,786.6	-	-	-	-	-	-	-	Other amusement and recreation activities n.e.c.
95	การซ่อมคอมพิวเตอร์และของใช้ส่วนบุคคลและของใช้ในครัวเรือน	7,454	3,214,845.4	3,206,148.2	-	-	200.0	443.5	-	-	8,053.7	Repair of computers and personal and household goods
951	การซ่อมอุปกรณ์คอมพิวเตอร์ และอุปกรณ์สื่อสารโทรคมนาคม	1,690	1,861,440.2	1,853,386.4	-	-	-	-	-	-	8,053.7	Repair of computers and communication equipment
9511	การซ่อมคอมพิวเตอร์และอุปกรณ์ต่อพ่วง	1,163	1,426,910.7	1,426,910.7	-	-	-	-	-	-	-	Repair of computers and peripheral equipment
95110	การซ่อมคอมพิวเตอร์และอุปกรณ์ต่อพ่วง	1,163	1,426,910.7	1,426,910.7	-	-	-	-	-	-	-	Repair of computers and peripheral equipment
9512	การซ่อมอุปกรณ์สื่อสารโทรคมนาคม	527	434,529.5	426,475.8	-	-	-	-	-	-	8,053.7	Repair of communication equipment
95120	การซ่อมอุปกรณ์สื่อสารโทรคมนาคม	527	434,529.5	426,475.8	-	-	-	-	-	-	8,053.7	Repair of communication equipment
952	การซ่อมของใช้ส่วนบุคคลและของใช้ในครัวเรือน	5,764	1,353,405.3	1,352,761.8	-	-	200.0	443.5	-	-	-	Repair of personal and household goods
9521	การซ่อมเครื่องใช้อิเล็กทรอนิกส์ในครัวเรือน	2,678	541,716.5	541,273.0	-	-	-	443.5	-	-	-	Repair of consumer electronics
95210	การซ่อมเครื่องใช้อิเล็กทรอนิกส์ในครัวเรือน	2,678	541,716.5	541,273.0	-	-	-	443.5	-	-	-	Repair of consumer electronics
9522	การซ่อมเครื่องใช้ในครัวเรือนและอุปกรณ์สำหรับบ้านและสวน	1,541	601,776.4	601,776.4	-	-	-	-	-	-	-	Repair of household appliances and home and garden equipment
95220	การซ่อมเครื่องใช้ในครัวเรือนและอุปกรณ์สำหรับบ้านและสวน	1,541	601,776.4	601,776.4	-	-	-	-	-	-	-	Repair of household appliances and home and garden equipment
9523	การซ่อมรองเท้าและเครื่องหนัง	129	19,293.2	19,293.2	-	-	-	-	-	-	-	Repair of footwear and leather goods
95230	การซ่อมรองเท้าและเครื่องหนัง	129	19,293.2	19,293.2	-	-	-	-	-	-	-	Repair of footwear and leather goods
9524	การซ่อมเฟอร์นิเจอร์และของตกแต่งบ้าน	28	8,220.0	8,220.0	-	-	-	-	-	-	-	Repair of furniture and home furnishings
95240	การซ่อมเฟอร์นิเจอร์และของตกแต่งบ้าน	28	8,220.0	8,220.0	-	-	-	-	-	-	-	Repair of furniture and home furnishings
9529	การซ่อมของใช้ส่วนบุคคลและของใช้ในครัวเรือนอื่นๆ	1,388	182,399.2	182,199.2	-	-	200.0	-	-	-	-	Repair of other personal and household goods
95291	การซ่อมนาฬิกา	120	28,676.8	28,676.8	-	-	-	-	-	-	-	Repair of watches and clocks
95292	การซ่อมเสื้อผ้าเครื่องแต่งกาย	960	88,650.1	88,650.1	-	-	-	-	-	-	-	Repair and alteration of clothing
95293	การซ่อมรถจักรยาน	129	21,517.3	21,517.3	-	-	-	-	-	-	-	Repair of bicycles
95294	การซ่อมเครื่องดนตรี	5	1,611.7	1,411.7	-	-	200.0	-	-	-	-	Repair of musical instruments
95299	การซ่อมของใช้ส่วนบุคคลและของใช้ในครัวเรือนอื่นๆ ซึ่งมิได้จัดประเภทไว้ในที่อื่น	174	41,943.3	41,943.3	-	-	-	-	-	-	-	Repair of other personal and household goods, n.e.c

ตาราง 6 รายรับทั้งสิ้นของสถานประกอบการธุรกิจในปี 2556 จำแนกตามประเภทธุรกิจ (ต่อ)

TABLE 6 TOTAL RECEIPTS OF BUSINESS ESTABLISHMENTS IN 2013 BY CATEGORY OF BUSINESS INDUSTRY (Cont'd)

(พันบาท In Thousand Baht)

รหัส Code	ประเภทธุรกิจ Category of business industry	จำนวน สถาน- ประกอบการ Number of establishments	รวม Total	รายรับจากการขายสินค้าและบริการ Receipts from sales of goods and services		รายรับจาก การให้เช่าที่ดิน Receipts from rent on land	รายรับจากการ ให้เช่าอาคาร Receipts from rent on building	รายรับจากการ ให้เช่ายานพาหนะ Receipts from rent on vehicles and machinery etc.	ดอกเบี้ยรับ/ เงินปันผลรับ Interest/ dividend	กำไรจากการ เปลี่ยนแปลง อัตรา แลกเปลี่ยน Gain from currency exchange	รายรับอื่นๆ Other receipts	
				รวม Total	รายรับ ผ่านเว็บไซต์ Online sales							
96	กิจกรรมบริการส่วนบุคคลอื่นๆ	40,682	7,709,399.1	7,618,313.3	-	-	-	-	-	-	91,085.8	Other personal service activities
961	กิจกรรมบริการเพื่อเสริมสร้างสุขภาพร่างกาย (ยกเว้นกิจกรรมด้านการกีฬา)	31,179	6,297,587.7	6,208,931.9	-	-	-	-	-	-	88,655.8	Personal services for wellness (except sport activities)
9610	กิจกรรมบริการเพื่อเสริมสร้างสุขภาพร่างกาย (ยกเว้นกิจกรรมด้านการกีฬา)	31,179	6,297,587.7	6,208,931.9	-	-	-	-	-	-	88,655.8	Personal services for wellness (except sport activities)
96101	กิจกรรมสปาและการนวด	2,373	846,284.8	846,284.8	-	-	-	-	-	-	-	Activities of spas and massage salons
96102	กิจกรรมบริการลดน้ำหนัก	19	52,621.1	52,621.1	-	-	-	-	-	-	-	Activities of reducing and slendering salons
96103	กิจกรรมการแต่งผม	28,055	5,125,948.6	5,037,492.8	-	-	-	-	-	-	88,455.8	Activities of hairdressing salons
96104	กิจกรรมการดูแลความงามตั้งแต่เล็บมือและเล็บเท้า	726	216,333.3	216,133.3	-	-	-	-	-	-	200.0	Activities of beauty, manicure and pedicure salons
96109	กิจกรรมบริการอื่นๆ เพื่อเสริมสร้างสุขภาพร่างกาย (ยกเว้นกิจกรรมด้านการกีฬา)	6	56,400.0	56,400.0	-	-	-	-	-	-	-	Other personal services for wellness (except sport activities)
962	การบริการซักรีดและซักแห้ง	4,687	1,010,394.7	1,010,394.7	-	-	-	-	-	-	-	Washing and (dry-) cleaning of textile and fur products
9620	การบริการซักรีดและซักแห้ง	4,687	1,010,394.7	1,010,394.7	-	-	-	-	-	-	-	Washing and (dry-) cleaning of textile and fur products
96201	การบริการซักรีดและซักแห้ง (ยกเว้นโดยเครื่องซักผ้าชนิดหยอดเหรียญ)	4,074	893,580.6	893,580.6	-	-	-	-	-	-	-	Washing and (dry-) cleaning of textile and fur products (except by self-service coin-operated machines)
96202	การบริการซักรีดและซักแห้ง โดยเครื่องซักผ้าชนิดหยอดเหรียญ	613	116,814.1	116,814.1	-	-	-	-	-	-	-	Washing and (dry-) cleaning of textile and fur products by self-service coin-operated machines
963	กิจกรรมบริการส่วนบุคคลอื่นๆ ซึ่งมิได้จัดประเภทไว้ในที่อื่น	4,816	401,416.7	398,986.7	-	-	-	-	-	-	2,430.0	Other personal service activities n.e.c.
9630	กิจกรรมบริการส่วนบุคคลอื่นๆ ซึ่งมิได้จัดประเภทไว้ในที่อื่น	4,816	401,416.7	398,986.7	-	-	-	-	-	-	2,430.0	Other personal service activities n.e.c.
96301	การทำศพและกิจกรรมที่เกี่ยวข้อง	311	9,950.1	9,950.1	-	-	-	-	-	-	-	Funeral and related activities
96302	กิจกรรมการดูแลสัตว์เลี้ยง	93	75,920.5	75,920.5	-	-	-	-	-	-	-	Pet care activities
96303	กิจกรรมบริการด้วยเครื่องหยอดเหรียญ	153	20,761.2	18,331.2	-	-	-	-	-	-	2,430.0	Concession operation of coin-operated personal service machines
96304	กิจกรรมโหราศาสตร์และไสยศาสตร์	4,077	130,880.1	130,880.1	-	-	-	-	-	-	-	Astrological and spiritualists' activities
96305	กิจกรรมบริการอาบ อบ นวด และบริการอื่นๆ ที่คล้ายกัน	21	97,103.0	97,103.0	-	-	-	-	-	-	-	Turkish baths, sauna and steam baths activities
96309	กิจกรรมบริการส่วนบุคคลอื่นๆ ซึ่งมิได้จัดประเภทไว้ในที่อื่น	161	66,801.8	66,801.8	-	-	-	-	-	-	-	Other personal service activities n.e.c.

หมายเหตุ : D หมายถึง ตัวเลขที่ไม่เปิดเผย

Note : D means disclosure prohibited.

ที่มา : การสำรวจธุรกิจทางการค้าและธุรกิจทางบริการ พ.ศ. 2557 ภาคตะวันออกเฉียงเหนือ สำนักงานสถิติแห่งชาติ กระทรวงเทคโนโลยีสารสนเทศและการสื่อสาร

Source : The 2014 Business Trade and Services Survey Northeastern Region , National Statistical Office, Ministry of Information and Communication Technology.

ตาราง 7 มูลค่าตามบัญชีของสินทรัพย์ถาวรของสถานประกอบการธุรกิจ ณ วันที่ 1 มกราคม 2556 จำแนกตามประเภทธุรกิจ

TABLE 7 BOOK VALUE OF FIXED ASSETS OF BUSINESS ESTABLISHMENTS ON JANUARY 1, 2013 BY CATEGORY OF BUSINESS INDUSTRY

(พันบาท In Thousand Baht)

รหัส Code	ประเภทธุรกิจ Category of business industry	จำนวน สถาน- ประกอบการ Number of establishments	มูลค่าตามบัญชีของสินทรัพย์ถาวรต้นงวด Book value of fixed assets on Jan. 1, 2013								สินทรัพย์ ถาวรอื่น ๆ Other fixed assets	Category of business industry
			รวม Total	ที่ดิน Land	อาคารและ สิ่งก่อสร้าง Building and construction	เครื่องจักร Machinery	ยานพาหนะ Vehicles	เครื่องใช้ สำนักงาน Office appliances	เครื่องมือ อื่นๆ Other Equipment			
	รวม	426,136	978,423,594.0	503,780,136.2	313,821,544.5	20,783,809.0	113,088,779.9	13,449,097.2	11,676,242.6	1,823,984.5	Total	
45	การขายส่งและการขายปลีก การซ่อมยานยนต์และจักรยานยนต์	43,668	149,128,435.3	74,413,574.9	48,255,222.0	8,053,515.4	14,779,995.5	1,631,972.1	1,910,604.3	83,551.1	Wholesale and retail trade; repair of motor vehicles and motorcycles	
451	การขายยานยนต์	1,454	15,667,708.7	7,507,396.5	4,930,046.1	584,366.7	1,811,877.3	537,148.9	226,526.2	70,347.2	Sale of motor vehicles	
4510	การขายยานยนต์	1,454	15,667,708.7	7,507,396.5	4,930,046.1	584,366.7	1,811,877.3	537,148.9	226,526.2	70,347.2	Sale of motor vehicles	
45101	การขายยานยนต์ใหม่ชนิดรถยนต์ นั่งส่วนบุคคล รถกระบะ รถตู้ และรถขนาดเล็กที่คล้ายกัน	331	9,352,756.9	3,986,842.7	3,380,775.1	489,979.8	815,552.6	401,625.7	207,845.7	70,135.1	Sale of new passenger motor vehicles, pick-up truck, van and similar light motor vehicles	
45102	การขายยานยนต์ใหม่ชนิดรถบรรทุก และยานยนต์หนักอื่นๆ	40	257,873.9	112,628.5	75,280.0	21,500.0	26,046.5	20,799.6	1,608.8	10.4	Sale of new trucks and other heavy motor vehicles	
45103	การขายยานยนต์เก่าชนิดรถยนต์ นั่งส่วนบุคคล รถกระบะ รถตู้ และรถขนาดเล็กที่คล้ายกัน	1,076	6,007,378.0	3,402,325.2	1,463,490.9	58,886.9	956,278.1	112,623.5	13,571.6	201.7	Sale of used passenger motor vehicles, pick-up truck, van and similar light motor vehicles	
45104	การขายยานยนต์เก่าชนิดรถบรรทุก และยานยนต์หนักอื่นๆ	7	49,700.0	5,600.0	10,500.0	14,000.0	14,000.0	2,100.0	3,500.0	-	Sale of used trucks and other heavy motor vehicles	
452	การบำรุงรักษาและซ่อมยานยนต์	14,325	37,837,802.9	17,961,343.5	9,390,154.1	5,362,846.7	4,317,570.3	255,206.9	540,328.7	10,352.6	Maintenance and repair of motor vehicles	
4520	การบำรุงรักษาและซ่อมยานยนต์	14,325	37,837,802.9	17,961,343.5	9,390,154.1	5,362,846.7	4,317,570.3	255,206.9	540,328.7	10,352.6	Maintenance and repair of motor vehicles	
45201	การบำรุงรักษาและซ่อมระบบเครื่องยนต์ และชิ้นส่วนยานยนต์	11,625	31,923,634.8	14,560,889.3	7,981,768.4	5,113,321.4	3,673,146.6	168,623.3	425,590.4	295.5	Maintenance and repair of motor vehicle engines and other parts	
45202	การซ่อมตัวถัง ประตู หน้าต่าง และอื่นๆ ที่คล้ายกัน	1,106	3,719,195.7	2,386,835.8	744,351.1	157,209.6	341,299.3	47,856.9	41,585.8	57.1	Repair of motor vehicle bodys, doors, windows and other similar services	
45203	การบำรุงรักษายานยนต์ทั่วไป	1,594	2,194,972.4	1,013,618.3	664,034.6	92,315.7	303,124.4	38,726.7	73,152.6	10,000.0	Car-washing, polishing and similar services	
453	การขายชิ้นส่วนและอุปกรณ์เสริมของยานยนต์	2,643	16,532,837.4	10,273,512.5	3,279,569.8	1,261,480.6	1,338,789.8	115,551.2	263,719.0	214.4	Sale of motor vehicle parts and accessories	
4530	การขายชิ้นส่วนและอุปกรณ์เสริมของยานยนต์	2,643	16,532,837.4	10,273,512.5	3,279,569.8	1,261,480.6	1,338,789.8	115,551.2	263,719.0	214.4	Sale of motor vehicle parts and accessories	

ตาราง 7 มูลค่าตามบัญชีของสินทรัพย์ถาวรของสถานประกอบการธุรกิจ ณ วันที่ 1 มกราคม 2556 จำแนกตามประเภทธุรกิจ (ต่อ)

TABLE 7 BOOK VALUE OF FIXED ASSETS OF BUSINESS ESTABLISHMENTS ON JANUARY 1, 2013 BY CATEGORY OF BUSINESS INDUSTRY (Cont'd)

(พันบาท In Thousand Baht)

รหัส Code	ประเภทธุรกิจ	จำนวน สถาน- ประกอบการ Number of establishments	มูลค่าตามบัญชีของสินทรัพย์ถาวรต้นงวด Book value of fixed assets on Jan. 1, 2013								สินทรัพย์ ถาวรอื่น ๆ Other fixed assets	ประเภทธุรกิจ Category of business industry
			รวม Total	ที่ดิน Land	อาคารและ สิ่งก่อสร้าง Building and construction	เครื่องจักร Machinery	ยานพาหนะ Vehicles	เครื่องใช้ สำนักงาน Office appliances	เครื่องมือ อื่นๆ Other Equipment			
45301	การขายส่งชิ้นส่วนและอุปกรณ์ เสริมใหม่ของยานยนต์	166	1,223,307.8	619,900.7	438,657.7	41,411.7	95,495.2	5,801.4	22,041.0	-	Wholesale of new motor vehicle parts and accessories	
45302	การขายปลีกชิ้นส่วนและอุปกรณ์ เสริมใหม่ของยานยนต์	2,203	14,042,848.4	8,973,984.0	2,514,780.6	1,166,997.9	1,058,080.3	97,053.7	231,951.9	-	Retail of new motor vehicle parts and accessories	
45303	การขายส่งและปลีกชิ้นส่วนและอุปกรณ์ เสริมเก่าของยานยนต์	274	1,266,681.3	679,627.9	326,131.5	53,071.0	185,214.4	12,696.1	9,726.0	214.4	Wholesale and retail of used motor vehicle parts and accessories	
454	การขาย การบำรุงรักษา และซ่อมจักรยานยนต์ ชิ้นส่วนและอุปกรณ์เสริมที่เกี่ยวข้อง	25,246	79,090,086.3	38,671,322.3	30,655,452.0	844,821.4	7,311,758.1	724,065.1	880,030.4	2,636.9	Sale, maintenance and repair of motorcycles and related parts and accessories	
4540	การขาย การบำรุงรักษา และซ่อมจักรยานยนต์ ชิ้นส่วนและอุปกรณ์เสริมที่เกี่ยวข้อง	25,246	79,090,086.3	38,671,322.3	30,655,452.0	844,821.4	7,311,758.1	724,065.1	880,030.4	2,636.9	Sale, maintenance and repair of motorcycles and related parts and accessories	
45401	การขายจักรยานยนต์	1,607	16,335,251.4	9,011,419.0	5,139,992.9	102,975.3	1,452,032.0	538,074.3	88,121.0	2,636.9	Sale of motorcycles	
45402	การขายส่งชิ้นส่วนและอุปกรณ์ เสริมใหม่ของจักรยานยนต์	62	182,000.3	122,317.0	29,001.0	2,697.2	23,291.7	4,078.1	615.4	-	Wholesale of new motorcycle parts and accessories	
45403	การขายปลีกชิ้นส่วนและอุปกรณ์ เสริมใหม่ของจักรยานยนต์	919	3,825,935.7	2,579,240.0	830,420.1	13,116.6	342,811.4	31,432.2	28,915.4	-	Retail of new motorcycle parts and accessories	
45404	การขายส่งและปลีกชิ้นส่วนและอุปกรณ์ เสริมเก่าของจักรยานยนต์	22	40,287.5	13,750.0	15,950.0	1,320.0	9,075.0	27.5	165.0	-	Wholesale and retail of used motorcycle parts and accessories	
45405	การบำรุงรักษาและซ่อมจักรยานยนต์	22,636	58,706,611.3	26,944,596.3	24,640,088.0	724,712.3	5,484,547.9	150,453.0	762,213.7	-	Maintenance and repair of motorcycles	
46	การขายส่ง (ยกเว้นยานยนต์ และจักรยานยนต์)	14,968	64,108,265.1	30,704,585.1	15,675,318.8	3,430,082.7	12,075,840.6	634,231.8	1,558,971.7	29,234.5	Wholesale trade (except of motor vehicles and motorcycles)	
461	การขายส่ง โดยได้รับค่าตอบแทน หรือตามสัญญาจ้าง	212	962,218.0	439,444.0	296,946.3	56,715.6	143,923.0	16,997.8	7,426.7	764.7	Wholesale on a fee or contract basis	
4610	การขายส่ง โดยได้รับค่าตอบแทน หรือตามสัญญาจ้าง	212	962,218.0	439,444.0	296,946.3	56,715.6	143,923.0	16,997.8	7,426.7	764.7	Wholesale on a fee or contract basis	
46101	การขายส่งวัตถุดิบทางการเกษตร และสัตว์มีชีวิต โดยได้รับค่าตอบแทนหรือตามสัญญาจ้าง	52	400,721.1	191,302.2	134,787.5	25,590.6	46,352.1	1,278.3	1,410.3	-	Wholesale on a fee or contract basis of agricultural raw materials and live animals	
46102	การขายส่งอาหาร เครื่องดื่ม และยาสูบ โดยได้รับค่าตอบแทนหรือตามสัญญาจ้าง	45	170,699.6	51,260.0	63,688.0	16,800.0	31,388.4	4,260.9	3,302.4	-	Wholesale on a fee or contract basis of food, beverages and tobacco	

ตาราง 7 มูลค่าตามบัญชีของสินทรัพย์ถาวรของสถานประกอบการธุรกิจ ณ วันที่ 1 มกราคม 2556 จำแนกตามประเภทธุรกิจ (ต่อ)

TABLE 7 BOOK VALUE OF FIXED ASSETS OF BUSINESS ESTABLISHMENTS ON JANUARY 1, 2013 BY CATEGORY OF BUSINESS INDUSTRY (Cont'd)

(พันบาท In Thousand Baht)

รหัส Code	ประเภทธุรกิจ	จำนวน สถาน- ประกอบการ Number of establishments	มูลค่าตามบัญชีของสินทรัพย์ถาวรต้นงวด Book value of fixed assets on Jan. 1, 2013								สินทรัพย์ ถาวรอื่น ๆ Other fixed assets	Category of business industry
			รวม Total	ที่ดิน Land	อาคารและ สิ่งก่อสร้าง Building and construction	เครื่องจักร Machinery	ยานพาหนะ Vehicles	เครื่องใช้ สำนักงาน Office appliances	เครื่องมือ อื่นๆ Other Equipment			
46103	การขายส่งสิ่งทอ เสื้อผ้า รองเท้า เครื่องหนัง และของใช้ในครัวเรือน โดยได้รับค่าตอบแทนหรือตามสัญญาจ้าง	21	49,350.0	27,300.0	21,000.0	-	-	-	1,050.0	-	Wholesale on a fee or contract basis of textiles, clothing, footwear, leather goods and household articles	
46104	การขายส่งคอมพิวเตอร์และซอฟต์แวร์ อุปกรณ์อิเล็กทรอนิกส์และโทรคมนาคม โดยได้รับค่าตอบแทนหรือตามสัญญาจ้าง	4	6,643.0	3,210.4	-	-	2,240.0	168.2	275.0	749.4	Wholesale on a fee or contract basis of computers and software, electronic and telecommunications equipment	
46105	การขายส่งเครื่องจักรอุตสาหกรรม โดยได้รับค่าตอบแทนหรือตามสัญญาจ้าง	27	95,373.3	61,950.0	16,075.0	-	15,650.0	1,348.3	350.0	-	Wholesale on a fee or contract basis of industrial machinery	
46107	การขายส่งวัสดุก่อสร้าง เครื่องโลหะ และอุปกรณ์ระบบท่อ โดยได้รับ ค่าตอบแทนหรือตามสัญญาจ้าง	20	186,479.1	89,478.2	48,005.8	4,325.0	36,325.8	7,366.2	963.0	15.2	Wholesale on a fee or contract basis of construction materials, hardware, plumbing and heating equipment and supplies	
46108	การขายส่งสินค้าเฉพาะอย่างอื่นๆ โดยได้รับค่าตอบแทนหรือตามสัญญาจ้าง	43	52,951.9	14,943.3	13,390.0	10,000.0	11,966.6	2,576.0	76.0	-	Wholesale on a fee or contract basis of other particular products	
462	การขายส่งวัตถุดิบทางการเกษตร และสัตว์มีชีวิต	2,987	17,708,734.7	6,311,145.9	3,760,909.0	1,824,403.4	4,412,588.8	120,001.0	1,278,700.8	985.7	Wholesale of agricultural raw materials and live animals	
4620	การขายส่งวัตถุดิบทางการเกษตร และสัตว์มีชีวิต	2,987	17,708,734.7	6,311,145.9	3,760,909.0	1,824,403.4	4,412,588.8	120,001.0	1,278,700.8	985.7	Wholesale of agricultural raw materials and live animals	
46201	การขายส่งข้าวเปลือกและธัญพืชอื่นๆ	1,260	9,638,286.2	3,129,682.8	2,412,301.3	968,268.1	1,795,933.4	74,196.6	1,256,918.4	985.7	Wholesale of rice in the husk and other grains	
46202	การขายส่งพืชน้ำมันที่ใช้ในการผลิตน้ำมันพืช	34	136,535.6	45,087.5	40,146.6	7,290.9	43,772.3	183.1	55.3	-	Wholesale of oil seeds and oleaginous fruits	
46203	การขายส่งยาสูบที่ยังไม่เป็นผลิตภัณฑ์สำเร็จรูป	3	D	D	D	D	D	D	D	D	Wholesale of unmanufactured tobacco	
46204	การขายส่งสัตว์มีชีวิต	907	819,657.0	265,813.5	234,826.8	-	312,553.5	-	6,463.3	-	Wholesale of live animals	
46205	การขายส่งดอกไม้ ต้นไม้ และเมล็ดพันธุ์พืช	88	252,311.0	143,780.5	55,202.6	4,866.7	45,429.5	1,519.2	1,512.5	-	Wholesale of flowers, plants and seeds	
46206	การขายส่งอาหารปศุสัตว์	116	189,590.0	64,813.4	25,212.5	4,034.8	85,762.4	7,542.1	2,224.9	-	Wholesale of animal feeds	
46209	การขายส่งวัตถุดิบอื่นๆ ทางเกษตร	579	6,651,734.8	2,647,888.3	989,469.3	839,942.9	2,128,937.8	36,310.0	9,186.4	-	Wholesale of other agricultural raw materials	
463	การขายส่งอาหาร เครื่องดื่ม และยาสูบ	2,781	10,343,734.6	4,665,222.0	2,772,140.7	402,429.2	2,228,117.1	180,091.0	91,874.4	3,860.3	Wholesale of food, beverages and tobacco	
4631	การขายส่งอาหาร	2,168	5,780,482.8	2,287,525.4	1,701,814.1	352,792.2	1,284,127.8	80,429.4	71,864.8	1,929.1	Wholesale of food	
46311	การขายส่งเนื้อสัตว์และผลิตภัณฑ์เนื้อสัตว์	172	376,759.0	146,937.1	61,453.6	6,282.4	109,850.6	37,513.7	14,721.5	-	Wholesale of meat and meat products	
46312	การขายส่งปลาและผลิตภัณฑ์สัตว์น้ำ	275	928,193.1	326,289.8	415,758.2	13,667.3	150,805.6	2,387.6	19,284.5	-	Wholesale of fish and fish products	
46313	การขายส่งผักและผลไม้	512	537,260.6	146,288.4	120,633.7	1,955.9	255,990.3	6,194.4	6,197.8	-	Wholesale of fruits and vegetables	
46314	การขายส่งผลิตภัณฑ์นม	219	981,306.0	411,800.0	225,916.6	68,850.1	224,872.3	23,153.0	25,580.0	1,134.1	Wholesale of dairy products	

ตาราง 7 มูลค่าตามบัญชีของสินทรัพย์ถาวรของสถานประกอบการธุรกิจ ณ วันที่ 1 มกราคม 2556 จำแนกตามประเภทธุรกิจ (ต่อ)

TABLE 7 BOOK VALUE OF FIXED ASSETS OF BUSINESS ESTABLISHMENTS ON JANUARY 1, 2013 BY CATEGORY OF BUSINESS INDUSTRY (Cont'd)

(พันบาท In Thousand Baht)

รหัส Code	ประเภทธุรกิจ Category of business industry	จำนวน สถาน- ประกอบกร Number of establishments	มูลค่าตามบัญชีของสินทรัพย์ถาวรต้นงวด Book value of fixed assets on Jan. 1, 2013								
			รวม Total	ที่ดิน Land	อาคารและ สิ่งก่อสร้าง Building and construction	เครื่องจักร Machinery	ยานพาหนะ Vehicles	เครื่องใช้ สำนักงาน Office appliances	เครื่องมือ อื่นๆ Other Equipment	สินทรัพย์ ถาวรอื่น ๆ Other fixed assets	
46315	การขายส่งข้าวและผลิตภัณฑ์ที่ได้จากโรงสีข้าว	101	930,262.0	528,804.3	232,817.2	101,625.0	62,744.2	3,126.3	395.0	750.0	Wholesale of rice and rice milling products
46316	การขายส่งผลิตภัณฑ์ขนมอบ ไข่ นํ้ามัน และไขมันที่ใช้ในการบริโภค	347	638,739.0	246,360.0	195,780.0	10,000.0	180,931.5	2,777.0	2,890.5	-	Wholesale of bakery products, eggs and edible oils and fats of animal or vegetable origin
46317	การขายส่งน้ำตาล ช็อกโกแลต ลูกกวาด และขนมที่ทำจากน้ำตาล	15	114,233.1	49,833.3	46,999.9	-	16,533.3	866.7	-	-	Wholesale of sugar, chocolate, candy and sugar confectionery
46318	การขายส่งกาแฟ ชา โกโก้	7	21,469.0	8,300.0	3,400.0	600.0	8,845.0	280.0	44.0	-	Wholesale of coffee, tea and cocoa
46319	การขายส่งผลิตภัณฑ์อาหารอื่นๆ	520	1,252,261.1	422,912.5	399,055.0	149,811.5	273,555.0	4,130.7	2,751.4	45.0	Wholesale of other food products
4632	การขายส่งเครื่องดื่มและยาสูบ	613	4,563,251.9	2,377,696.6	1,070,326.5	49,637.0	943,989.3	99,661.6	20,009.6	1,931.3	Wholesale of beverages and tobacco
46321	การขายส่งเครื่องดื่มที่มีแอลกอฮอล์	339	2,100,112.8	1,067,062.0	542,740.3	10,911.5	442,187.4	30,225.0	5,813.8	1,172.7	Wholesale of alcohol beverages
46322	การขายส่งเครื่องดื่มที่ไม่มีแอลกอฮอล์	234	2,318,673.6	1,264,757.6	454,295.1	38,725.5	477,202.2	68,772.5	14,162.0	758.6	Wholesale of non-alcohol beverages
46323	การขายส่งผลิตภัณฑ์ยาสูบ	40	144,465.5	45,876.9	73,291.1	-	24,599.6	664.1	33.9	-	Wholesale of tobacco
464	การขายส่งของใช้ในครัวเรือน	1,163	4,648,875.5	2,477,267.1	1,331,555.1	42,721.3	698,938.9	75,916.2	21,165.8	1,311.0	Wholesale of household goods
4641	การขายส่งสิ่งทอ เสื้อผ้า และรองเท้า	701	2,274,511.8	1,169,321.9	652,893.4	18,784.7	389,497.4	38,882.6	5,042.5	89.4	Wholesale of textiles, clothing and footwear
46411	การขายส่งด้ายและผ้า	95	248,183.0	133,141.9	55,595.9	2,138.9	55,320.9	1,784.1	201.3	-	Wholesale of yarn and fabrics
46412	การขายส่งของใช้ในครัวเรือนที่ทำจากสิ่งทอ	70	156,351.1	51,536.4	55,063.7	1,546.4	44,797.3	3,089.1	318.2	-	Wholesale of household goods of textile
46413	การขายส่งอุปกรณ์ตัดเย็บ	3	D	D	D	D	D	D	D	D	Wholesale of haberdashery
46414	การขายส่งเสื้อผ้า	496	1,748,477.2	915,962.3	515,714.9	14,884.6	263,800.3	33,593.3	4,457.4	64.4	Wholesale of clothing
46415	การขายส่งรองเท้า	37	109,367.6	62,081.3	22,718.8	214.9	23,878.8	386.1	62.7	25.0	Wholesale of footwear
4642	การขายส่งเครื่องใช้ไฟฟ้าและอิเล็กทรอนิกส์ชนิดใช้ในครัวเรือน	40	456,314.1	290,682.2	125,659.1	1,000.0	31,385.6	7,058.3	529.0	-	Wholesale of electric household appliances and consumer electronics
46421	การขายส่งเครื่องใช้ไฟฟ้าและอิเล็กทรอนิกส์ชนิดใช้ในครัวเรือน (ยกเว้นอุปกรณ์ไฟฟ้าสำหรับให้แสงสว่าง)	30	432,572.2	288,482.2	115,451.3	-	24,873.9	3,460.9	304.0	-	Wholesale of electric household appliances and consumer electronics (except lighting equipment)
46422	การขายส่งอุปกรณ์ไฟฟ้าสำหรับให้แสงสว่าง	10	23,741.9	2,200.0	10,207.9	1,000.0	6,511.7	3,597.4	225.0	-	Wholesale of lighting equipment
4643	การขายส่งสินค้าวัฒนธรรมและนันทนาการ	129	747,545.3	375,495.8	252,882.7	1,488.3	103,770.1	10,239.1	2,453.8	1,215.4	Wholesale of cultural and recreation goods
46431	การขายส่งหนังสือ หนังสือพิมพ์ และเครื่องเขียน	47	191,310.3	52,700.0	107,692.8	-	27,042.0	3,813.4	62.0	-	Wholesale of books, newspapers and stationery
46432	การขายส่งสื่อบันทึกภาพ และเสียงที่บันทึกข้อมูลแล้ว	2	D	D	D	D	D	D	D	D	Wholesale of recorded visual and audio media
46433	การขายส่งเครื่องกีฬา	16	122,173.7	44,557.9	60,899.2	-	9,296.0	5,342.7	862.4	1,215.4	Wholesale of sports goods
46434	การขายส่งเกมและของเล่น	21	243,591.5	191,375.0	38,857.5	600.0	11,887.5	858.8	12.8	-	Wholesale of games and toys

ตาราง 7 มูลค่าตามบัญชีของสินทรัพย์ถาวรของสถานประกอบการธุรกิจ ณ วันที่ 1 มกราคม 2556 จำแนกตามประเภทธุรกิจ (ต่อ)

TABLE 7 BOOK VALUE OF FIXED ASSETS OF BUSINESS ESTABLISHMENTS ON JANUARY 1, 2013 BY CATEGORY OF BUSINESS INDUSTRY (Cont'd)

(พันบาท In Thousand Baht)

รหัส Code	ประเภทธุรกิจ	จำนวน สถาน- ประกอบการ Number of establishments	มูลค่าตามบัญชีของสินทรัพย์ถาวรต้นงวด Book value of fixed assets on Jan. 1, 2013								สินทรัพย์ ถาวรอื่น ๆ Other fixed assets	ประเภทธุรกิจ Category of business industry
			รวม Total	ที่ดิน Land	อาคารและ สิ่งก่อสร้าง Building and construction	เครื่องจักร Machinery	ยานพาหนะ Vehicles	เครื่องใช้ สำนักงาน Office appliances	เครื่องมือ อื่นๆ Other Equipment			
46439	การขายส่งสินค้าอื่นๆ ด้านวัฒนธรรมและนันทนาการ	43	145,749.8	60,862.9	30,433.1	888.3	51,904.6	144.2	1,516.7	-	Wholesale of other cultural and recreation goods	
4644	การขายส่งสินค้าทางเภสัชกรรม และทางการแพทย์ เครื่องหอม และเครื่องประทินโฉม	58	190,020.3	49,400.0	75,671.0	-	46,620.9	9,060.4	9,268.0	-	Wholesale of pharmaceutical and medical goods, perfumeries and toilet preparations	
46441	การขายส่งสินค้าทางเภสัชกรรม และทางการแพทย์	26	156,375.5	43,400.0	67,388.7	-	28,950.9	7,572.9	9,063.0	-	Wholesale of pharmaceutical and medical goods	
46442	การขายส่งเครื่องหอม	8	18,930.0	4,500.0	5,920.0	-	8,340.0	60.0	110.0	-	Wholesale of perfumeries	
46443	การขายส่งเครื่องสำอาง และเครื่องประทินโฉม	24	14,714.8	1,500.0	2,362.3	-	9,330.0	1,427.5	95.0	-	Wholesale of cosmetics and toilet preparations	
4649	การขายส่งของใช้ในครัวเรือนอื่นๆ	235	980,483.9	592,367.3	224,449.0	21,448.3	127,665.0	10,675.8	3,872.4	6.2	Wholesale of other household goods	
46493	การขายส่งเครื่องหนังและเครื่องใช้สำหรับการเดินทาง	6	33,621.0	15,000.0	10,500.0	3,750.0	3,855.0	486.0	30.0	-	Wholesale of leather goods and travel accessories	
46494	การขายส่งเฟอร์นิเจอร์ ชนิดใช้ในครัวเรือน	39	297,421.0	179,060.0	82,299.0	4,788.0	29,058.0	1,880.0	336.0	-	Wholesale of household furniture	
46495	การขายส่งเครื่องดินเผา เครื่องแก้ว และเครื่องครัว	13	39,582.0	19,957.0	12,386.3	-	7,046.5	192.2	-	-	Wholesale of chinaware, glassware and kitchenware	
46499	การขายส่งของใช้ในครัวเรือนอื่นๆ ซึ่งมิได้จัดประเภทไว้ในที่อื่น	177	609,859.8	378,350.3	119,263.7	12,910.3	87,705.5	8,117.5	3,506.4	6.2	Wholesale of other household goods, n.e.c	
465	การขายส่งเครื่องจักร อุปกรณ์ และเครื่องมือเครื่องใช้	1,118	11,979,399.4	7,840,472.6	3,326,646.2	99,858.2	622,050.7	64,951.0	22,429.6	2,991.2	Wholesale of machinery, equipment and supplies	
4651	การขายส่งคอมพิวเตอร์ อุปกรณ์ต่อพ่วง และซอฟต์แวร์	30	63,009.6	19,666.6	21,016.6	-	15,193.2	5,130.7	1,150.0	852.6	Wholesale of computers, computer peripheral equipment and software	
46510	การขายส่งคอมพิวเตอร์ อุปกรณ์ต่อพ่วง และซอฟต์แวร์	30	63,009.6	19,666.6	21,016.6	-	15,193.2	5,130.7	1,150.0	852.6	Wholesale of computers, computer peripheral equipment and software	
4652	การขายส่งอุปกรณ์และชิ้นส่วนทาง อิเล็กทรอนิกส์และโทรคมนาคม	25	73,237.5	42,250.0	23,250.0	62.5	7,200.0	437.5	37.5	-	Wholesale of electronic and telecommunications equipment and parts	
46521	การขายส่งอุปกรณ์และชิ้นส่วน อิเล็กทรอนิกส์	13	47,387.5	27,250.0	18,250.0	62.5	1,700.0	87.5	37.5	-	Wholesale of electronic equipment and parts	
46522	การขายส่งโทรศัพท์ และอุปกรณ์โทรคมนาคม	12	25,850.0	15,000.0	5,000.0	-	5,500.0	350.0	-	-	Wholesale of telephone and telecommunications equipment	
4653	การขายส่งเครื่องจักร อุปกรณ์ และเครื่องใช้ทางการเกษตร	881	10,728,279.4	7,276,101.8	2,956,459.9	23,195.7	411,399.8	46,432.6	12,611.0	2,078.7	Wholesale of agricultural machinery, equipment and supplies	
46530	การขายส่งเครื่องจักร อุปกรณ์ และเครื่องใช้ทางการเกษตร	881	10,728,279.4	7,276,101.8	2,956,459.9	23,195.7	411,399.8	46,432.6	12,611.0	2,078.7	Wholesale of agricultural machinery, equipment and supplies	
4659	การขายส่งเครื่องจักรและอุปกรณ์อื่นๆ	182	1,114,872.9	502,454.2	325,919.7	76,600.0	188,257.7	12,950.3	8,631.1	60.0	Wholesale of other machinery and equipment	
46591	การขายส่งอุปกรณ์การขนส่ง (ยกเว้นยานยนต์ จักรยานยนต์ และรถจักรยาน)	1	D	D	D	D	D	D	D	D	Wholesale of transport equipment (except motor vehicles, motorcycles and bicycles)	

ตาราง 7 มูลค่าตามบัญชีของสินทรัพย์ถาวรของสถานประกอบการธุรกิจ ณ วันที่ 1 มกราคม 2556 จำแนกตามประเภทธุรกิจ (ต่อ)

TABLE 7 BOOK VALUE OF FIXED ASSETS OF BUSINESS ESTABLISHMENTS ON JANUARY 1, 2013 BY CATEGORY OF BUSINESS INDUSTRY (Cont'd)

(พันบาท In Thousand Baht)

รหัส Code	ประเภทธุรกิจ	จำนวน สถาน- ประกอบการ Number of establishments	มูลค่าตามบัญชีของสินทรัพย์ถาวรต้นงวด Book value of fixed assets on Jan. 1, 2013								สินทรัพย์ ถาวรอื่น ๆ Other fixed assets	ประเภท Category of business industry
			รวม Total	ที่ดิน Land	อาคารและ สิ่งก่อสร้าง Building and construction	เครื่องจักร Machinery	ยานพาหนะ Vehicles	เครื่องใช้ สำนักงาน Office appliances	เครื่องมือ อื่นๆ Other Equipment			
46592	การขายส่งเครื่องจักรและอุปกรณ์ งานวิศวกรรมโยธา งานเหมืองแร่ และงานก่อสร้าง	21	225,126.0	107,000.0	45,200.0	18,700.0	49,445.0	3,591.0	1,190.0	-	Wholesale of civil engineering, mining and construction machinery	
46593	การขายส่งเครื่องจักรและอุปกรณ์ ชนิดใช้ในงานอุตสาหกรรม	40	118,266.8	26,866.6	56,069.7	-	33,990.7	1,203.2	136.7	-	Wholesale of industrial machinery and equipment	
46594	การขายส่งเครื่องจักร อุปกรณ์ และ เฟอร์นิเจอร์ชนิดใช้ในสำนักงาน	34	130,839.7	52,462.6	21,920.0	2,400.0	44,482.0	3,355.1	6,220.0	-	Wholesale of office machinery, equipment and furniture	
46599	การขายส่งเครื่องจักรและอุปกรณ์อื่นๆ ซึ่งมิได้จัดประเภทไว้ในที่อื่น	86	640,125.4	316,125.0	202,730.0	55,500.0	59,840.0	4,786.0	1,084.4	60.0	Wholesale of other machinery and equipment, n.e.c	
466	การขายส่งสินค้าเฉพาะประเภทอื่นๆ	5,942	13,782,165.1	6,140,755.1	3,085,741.5	990,796.8	3,335,243.8	109,626.3	115,627.7	4,374.0	Other specialized wholesale	
4661	การขายส่งเชื้อเพลิงแข็ง เชื้อเพลิงเหลว และเชื้อเพลิงก๊าซ รวมถึงผลิตภัณฑ์ที่เกี่ยวข้อง	174	711,806.2	286,971.4	243,855.0	60,760.0	108,722.8	6,651.9	4,775.1	70.0	Wholesale of solid, liquid and gaseous fuels and related products	
46611	การขายส่งเชื้อเพลิงแข็ง	77	42,666.8	25,495.7	12,020.6	-	4,936.6	-	213.9	-	Wholesale of solid fuels	
46612	การขายส่งเชื้อเพลิงเหลว	5	196,203.6	49,987.2	124,698.7	-	17,877.7	3,459.3	180.6	-	Wholesale of liquid fuels	
46613	การขายส่งเชื้อเพลิงก๊าซ	84	450,854.8	201,388.5	100,755.6	60,760.0	80,538.5	2,975.6	4,366.6	70.0	Wholesale of gaseous fuels	
46614	การขายส่งผลิตภัณฑ์ที่ได้จากการกลั่นปิโตรเลียม	8	22,081.0	10,100.0	6,380.0	-	5,370.0	217.0	14.0	-	Wholesale of refined petroleum products	
4662	การขายส่งโลหะและสินแร่โลหะ	117	1,848,409.7	1,165,236.8	475,496.0	27,964.8	153,912.7	15,280.8	10,278.6	240.0	Wholesale of metals and metal ores	
46621	การขายส่งสินแร่เหล็กและโลหะที่ไม่ใช่เหล็ก	3	D	D	D	D	D	D	D	D	Wholesale of ferrous and non-ferrous metal ores	
46622	การขายส่งเหล็ก เหล็กกล้า และโลหะ ที่ไม่ใช่เหล็กขั้นมูลฐาน	114	1,842,197.7	1,163,236.8	473,496.0	27,724.8	152,562.7	14,970.8	10,206.6	-	Wholesale of iron, steel and non-ferrous metal in primary forms	
4663	การขายส่งวัสดุก่อสร้าง เครื่องโลหะ เครื่องอุปกรณ์ และวัสดุสำหรับระบบท่อ และระบบทำความร้อน	811	3,669,637.2	1,361,633.9	716,621.8	528,135.0	967,759.3	45,789.9	45,775.3	3,922.0	Wholesale of construction materials, hardware, plumbing and heating equipment and supplies	
46631	การขายส่งอิฐ หิน ปูน ทราย และผลิตภัณฑ์คอนกรีต	240	1,214,234.3	280,746.5	155,954.8	288,991.7	466,884.1	10,563.9	7,181.4	3,912.0	Wholesale of bricks, stone, cement, sand and concrete products	
46632	การขายส่งไม้และผลิตภัณฑ์ จากไม้แปรรูปขั้นต้น	404	1,039,908.8	506,842.8	188,970.5	49,474.9	277,921.4	9,091.5	7,607.6	-	Wholesale of wood in the rough and products of primary processing of wood	
46633	การขายส่งสี น้ำมันชักเงา และแล็กเกอร์	13	13,147.5	5,000.0	1,800.0	-	5,857.5	302.5	187.5	-	Wholesale of paints, varnishes and lacquers	
46634	การขายส่งอุปกรณ์ระบบท่อ และเครื่องสุขภัณฑ์	13	21,849.5	3,666.6	4,416.6	-	11,562.9	1,460.7	742.7	-	Wholesale of plumbing and heating equipment and supplies and sanitary equipment	
46639	การขายส่งวัสดุก่อสร้างอื่นๆ	141	1,380,497.1	565,377.9	365,479.9	189,668.4	205,533.4	24,371.3	30,056.1	10.0	Wholesale of other construction materials	
4669	การขายส่งของเสียและเศษวัสดุ และผลิตภัณฑ์อื่นๆ ซึ่งมิได้จัดประเภทไว้ในที่อื่น	4,840	7,552,312.0	3,326,913.0	1,649,768.7	373,937.0	2,104,848.9	41,903.7	54,798.7	142.0	Wholesale of waste and scrap and other products, n.e.c.	

ตาราง 7 มูลค่าตามบัญชีของสินทรัพย์ถาวรของสถานประกอบการธุรกิจ ณ วันที่ 1 มกราคม 2556 จำแนกตามประเภทธุรกิจ (ต่อ)

TABLE 7 BOOK VALUE OF FIXED ASSETS OF BUSINESS ESTABLISHMENTS ON JANUARY 1, 2013 BY CATEGORY OF BUSINESS INDUSTRY (Cont'd)

(พันบาท In Thousand Baht)

รหัส Code	ประเภทธุรกิจ	จำนวน สถาน- ประกอบการ Number of establishments	มูลค่าตามบัญชีของสินทรัพย์ถาวรต้นงวด Book value of fixed assets on Jan. 1, 2013								สินทรัพย์ ถาวรอื่น ๆ Other fixed assets	ประเภท Category of business industry
			รวม Total	ที่ดิน Land	อาคารและ สิ่งก่อสร้าง Building and construction	เครื่องจักร Machinery	ยานพาหนะ Vehicles	เครื่องใช้ สำนักงาน Office appliances	เครื่องมือ อื่นๆ Other Equipment			
46691	การขายส่งเคมีภัณฑ์ทางอุตสาหกรรม	30	411,162.1	240,517.2	75,816.8	76,667.0	16,170.1	1,560.0	431.0	-	Wholesale of industrial chemicals	
46692	การขายส่งปุ๋ยและเคมีภัณฑ์ทางการเกษตร	228	1,041,588.8	529,550.0	285,475.0	21,167.5	185,279.8	16,799.5	3,175.0	142.0	Wholesale of fertilizers and agrochemical products	
46693	การขายส่งยางพาราและพลาสติกขั้นต้น	131	423,417.3	104,836.1	192,973.9	12,052.2	106,076.1	3,625.7	3,853.3	-	Wholesale of rubber and plastic materials in primary forms	
46694	การขายส่งบรรจุภัณฑ์ชนิดใช้ในทางอุตสาหกรรม	17	148,738.4	11,866.7	53,500.0	80,000.0	2,700.0	555.0	116.7	-	Wholesale of industrial or commercial containers	
46695	การขายส่งของเสียและเศษวัสดุที่สามารถนำกลับมาใช้ใหม่	4,413	5,476,197.5	2,413,926.5	1,027,536.4	183,967.0	1,786,339.7	18,088.5	46,339.4	-	Wholesale of waste and scrap and materials for recycling	
46699	การขายส่งผลิตภัณฑ์อื่นๆ ซึ่งมีได้จัดประเภทไว้ในที่อื่น	21	51,207.9	26,216.4	14,466.5	83.3	8,283.3	1,275.0	883.3	-	Wholesale of other products, n.e.c.	
469	การขายส่งสินค้าทั่วไป	765	4,683,137.8	2,830,278.4	1,101,380.0	13,158.1	634,978.3	66,648.6	21,746.8	14,947.6	Non-specialized wholesale trade	
4690	การขายส่งสินค้าทั่วไป	765	4,683,137.8	2,830,278.4	1,101,380.0	13,158.1	634,978.3	66,648.6	21,746.8	14,947.6	Non-specialized wholesale trade	
46900	การขายส่งสินค้าทั่วไป	765	4,683,137.8	2,830,278.4	1,101,380.0	13,158.1	634,978.3	66,648.6	21,746.8	14,947.6	Non-specialized wholesale trade	
47	การขายปลีก (ยกเว้นยานยนต์ และจักรยานยนต์)	226,635	378,915,279.7	179,171,737.0	125,047,092.1	5,244,024.2	60,671,156.0	5,936,044.1	2,677,818.3	167,407.9	Retail trade (except of motor vehicles and motorcycles)	
471	ร้านขายปลีกสินค้าทั่วไป	168,348	188,246,415.0	88,148,153.7	67,018,278.6	1,041,097.7	28,285,294.1	2,460,336.2	1,206,686.8	86,567.8	Retail sale in non-specialized stores	
4711	ร้านขายปลีกอาหาร เครื่องดื่ม หรือยาสูบ เป็นสินค้าหลัก	132,956	135,554,873.5	68,723,795.0	42,431,586.5	492,843.1	21,139,343.4	1,731,135.0	998,859.9	37,310.7	Retail sale in non-specialized stores with food, beverages or tobacco predominating	
47111	ซูเปอร์มาร์เก็ต	137	1,087,202.2	510,697.1	384,470.4	100.0	56,626.8	9,766.9	121,958.1	3,583.0	Supermarkets	
47112	ดิสเคาท์สโตร์/ซูเปอร์เซ็นเตอร์/ไฮเปอร์มาร์เก็ต	103	2,446,922.5	655,412.5	1,514,887.3	20,942.0	112,928.4	66,875.8	42,882.0	32,994.5	Discount stores/Supercenters/Hypermarkets	
47113	ร้านสะดวกซื้อ/มินิมาร์ท	2,266	3,792,717.0	1,407,600.1	1,456,176.3	10,830.0	740,314.4	144,376.0	32,687.0	733.2	Convenience stores/Minimarts	
47114	ร้านขายของชำ	130,450	128,228,031.8	66,150,085.2	39,076,052.6	460,971.1	20,229,473.8	1,510,116.3	801,332.8	-	Grocery stores	
4719	ร้านขายปลีกสินค้าทั่วไปอื่นๆ	35,392	52,691,541.5	19,424,358.8	24,586,692.1	548,254.7	7,145,950.7	729,201.2	207,826.9	49,257.1	Other retail sale in non-specialized stores	
47190	ร้านขายปลีกสินค้าทั่วไปอื่นๆ	35,392	52,691,541.5	19,424,358.8	24,586,692.1	548,254.7	7,145,950.7	729,201.2	207,826.9	49,257.1	Other retail sale in non-specialized stores	
472	ร้านขายปลีกอาหาร เครื่องดื่ม และยาสูบ	4,431	7,891,365.0	3,317,177.0	2,570,791.6	141,126.9	1,757,371.5	82,073.9	22,589.9	234.2	Retail sale of food, beverages and tobacco in specialized stores	
4721	ร้านขายปลีกอาหาร	3,914	6,944,275.8	2,882,701.4	2,284,470.1	140,006.9	1,560,984.2	58,738.4	17,140.6	234.2	Retail sale of food in specialized stores	
47211	ร้านขายปลีกเนื้อสัตว์และผลิตภัณฑ์เนื้อสัตว์	1,206	1,972,368.3	322,447.8	1,076,539.9	45,675.2	501,864.0	21,545.0	4,296.5	-	Retail sale of meat and meat products in specialized stores	

ตาราง 7 มูลค่าตามบัญชีของสินทรัพย์ถาวรของสถานประกอบการธุรกิจ ณ วันที่ 1 มกราคม 2556 จำแนกตามประเภทธุรกิจ (ต่อ)

TABLE 7 BOOK VALUE OF FIXED ASSETS OF BUSINESS ESTABLISHMENTS ON JANUARY 1, 2013 BY CATEGORY OF BUSINESS INDUSTRY (Cont'd)

(พันบาท In Thousand Baht)

รหัส Code	ประเภทธุรกิจ	จำนวน สถาน- ประกอบการ Number of establishments	มูลค่าตามบัญชีของสินทรัพย์ถาวรต้นงวด Book value of fixed assets on Jan. 1, 2013								สินทรัพย์ ถาวรอื่น ๆ Other fixed assets	ประเภทธุรกิจ Category of business industry
			รวม Total	ที่ดิน Land	อาคารและ สิ่งก่อสร้าง Building and construction	เครื่องจักร Machinery	ยานพาหนะ Vehicles	เครื่องใช้ สำนักงาน Office appliances	เครื่องมือ อื่นๆ Other Equipment			
47212	ร้านขายปลีกปลาและผลิตภัณฑ์สัตว์น้ำ	364	498,670.1	175,514.2	134,645.1	10,843.3	175,996.2	675.2	878.4	117.7	Retail sale of fish and fish products in specialized stores	
47213	ร้านขายปลีกผักและผลไม้	640	394,487.1	101,662.6	74,201.7	-	214,541.0	3,049.3	1,032.6	-	Retail sale of fruit and vegetables in specialized stores	
47214	ร้านขายปลีกข้าว	669	1,653,996.1	741,123.2	536,159.1	36,628.2	320,863.6	11,993.6	7,142.0	86.5	Retail sale of rice in specialized stores	
47215	ร้านขายปลีกผลิตภัณฑ์ขนมอบ	296	524,001.0	362,333.6	91,248.1	22,860.9	44,211.5	1,312.5	2,034.3	-	Retail sale of bakery products in specialized stores	
47219	ร้านขายปลีกอาหารอื่นๆ	739	1,900,753.3	1,179,620.0	371,676.3	23,999.4	303,508.0	20,162.8	1,756.9	30.0	Retail sale of other food products in specialized stores	
4722	ร้านขายปลีกเครื่องดื่ม	500	872,626.9	389,099.6	261,993.5	1,000.0	191,939.3	23,189.1	5,405.4	-	Retail sale of beverages in specialized stores	
47221	ร้านขายปลีกเครื่องดื่มที่มีแอลกอฮอล์	224	355,661.7	119,035.0	111,235.2	-	107,587.9	14,491.7	3,311.8	-	Retail sale of alcohol beverages in specialized stores	
47222	ร้านขายปลีกเครื่องดื่มที่ไม่มีแอลกอฮอล์	276	516,965.3	270,064.6	150,758.2	1,000.0	84,351.4	8,697.4	2,093.6	-	Retail sale of non-alcohol beverages in specialized stores	
4723	ร้านขายปลีกผลิตภัณฑ์ยาสูบ	17	74,462.2	45,376.0	24,328.0	120.0	4,448.0	146.4	43.8	-	Retail sale of tobacco products in specialized stores	
47230	ร้านขายปลีกผลิตภัณฑ์ยาสูบ	17	74,462.2	45,376.0	24,328.0	120.0	4,448.0	146.4	43.8	-	Retail sale of tobacco products in specialized stores	
473	ร้านขายปลีกเชื้อเพลิงยานยนต์	10,913	29,346,913.7	11,490,478.1	8,911,765.3	1,474,075.0	5,660,148.9	1,373,217.9	437,228.5	-	Retail sale of automotive fuel in specialized stores	
4730	ร้านขายปลีกเชื้อเพลิงยานยนต์	10,913	29,346,913.7	11,490,478.1	8,911,765.3	1,474,075.0	5,660,148.9	1,373,217.9	437,228.5	-	Retail sale of automotive fuel in specialized stores	
47300	ร้านขายปลีกเชื้อเพลิงยานยนต์	10,913	29,346,913.7	11,490,478.1	8,911,765.3	1,474,075.0	5,660,148.9	1,373,217.9	437,228.5	-	Retail sale of automotive fuel in specialized stores	
474	ร้านขายปลีกอุปกรณ์สื่อสารและเทคโนโลยีสารสนเทศ และอุปกรณ์สื่อสารโทรคมนาคม	4,739	7,469,723.9	3,437,952.8	1,585,229.2	33,000.0	1,990,732.0	305,283.9	114,582.9	2,943.1	Retail sale of information and communications equipment in specialized stores	
4741	ร้านขายปลีกคอมพิวเตอร์ อุปกรณ์ ต่อพ่วง ซอฟต์แวร์ และอุปกรณ์สื่อสาร โทรคมนาคม	4,466	5,815,322.9	2,443,602.8	1,047,734.2	33,000.0	1,894,132.0	285,732.9	108,597.9	2,523.1	Retail sale of computers, peripheral units, software and telecommunications equipment in specialized stores	
47411	ร้านขายปลีกคอมพิวเตอร์ และอุปกรณ์ต่อพ่วง	978	2,457,672.9	1,397,568.3	503,959.1	33,000.0	405,037.6	74,280.6	41,544.1	2,283.1	Retail sale of computers and peripheral units in specialized stores	
47412	ร้านขายปลีกเครื่องเล่นวีดีโอเกม และซอฟต์แวร์สำเร็จรูป	29	39,928.0	18,500.0	12,483.3	-	6,000.0	2,934.4	10.5	-	Retail sale of video game consoles and software in specialized stores	
47413	ร้านขายปลีกอุปกรณ์สื่อสารโทรคมนาคม	3,459	3,317,722.0	1,027,534.6	531,291.8	-	1,483,094.5	208,517.9	67,043.2	240.0	Retail sale of telecommunications equipment in specialized stores	

ตาราง 7 มูลค่าตามบัญชีของสินทรัพย์ถาวรของสถานประกอบการธุรกิจ ณ วันที่ 1 มกราคม 2556 จำแนกตามประเภทธุรกิจ (ต่อ)

TABLE 7 BOOK VALUE OF FIXED ASSETS OF BUSINESS ESTABLISHMENTS ON JANUARY 1, 2013 BY CATEGORY OF BUSINESS INDUSTRY (Cont'd)

(พันบาท In Thousand Baht)

รหัส Code	ประเภทธุรกิจ Category of business industry	จำนวน สถาน- ประกอบการ Number of establishments	มูลค่าตามบัญชีของสินทรัพย์ถาวรต้นงวด Book value of fixed assets on Jan. 1, 2013								
			รวม Total	ที่ดิน Land	อาคารและ สิ่งก่อสร้าง Building and construction	เครื่องจักร Machinery	ยานพาหนะ Vehicles	เครื่องใช้ สำนักงาน Office appliances	เครื่องมือ อื่นๆ Other Equipment	สินทรัพย์ ถาวรอื่น ๆ Other fixed assets	
4742	ร้านขายปลีกอุปกรณ์ภาพและเสียง	273	1,654,401.0	994,350.0	537,495.0	-	96,600.0	19,551.0	5,985.0	420.0	Retail sale of audio and video equipment in specialized stores
47420	ร้านขายปลีกอุปกรณ์ภาพและเสียง	273	1,654,401.0	994,350.0	537,495.0	-	96,600.0	19,551.0	5,985.0	420.0	Retail sale of audio and video equipment in specialized stores
475	ร้านขายปลีกอุปกรณ์อื่นๆ ชนิดใช้ในครัวเรือน	12,598	76,744,981.6	35,627,635.3	24,892,205.5	2,008,276.5	12,972,204.5	771,637.1	431,312.6	41,710.2	Retail sale of other household equipment in specialized stores
4751	ร้านขายปลีกสิ่งทอ	1,070	3,706,316.6	2,072,098.6	1,147,867.7	12,272.3	448,713.1	21,646.7	3,718.1	-	Retail sale of textiles in specialized stores
47511	ร้านขายปลีกผ้า	587	1,857,840.2	1,087,344.8	539,065.1	1,140.5	217,998.9	10,552.4	1,738.5	-	Retail sale of fabrics in specialized stores
47512	ร้านขายปลีกของใช้ในครัวเรือนที่ทำจากผ้า	282	1,122,048.6	661,091.9	328,819.1	11,131.8	115,321.1	5,463.0	221.7	-	Retail sale of household articles of textiles in specialized stores
47513	ร้านขายปลีกอุปกรณ์ตัดเย็บ	201	726,427.8	323,661.9	279,983.6	-	115,393.1	5,631.4	1,757.8	-	Retail sale of haberdashery in specialized stores
4752	ร้านขายปลีกเครื่องโลหะ สี และกระจก	5,187	45,884,578.6	20,842,501.7	13,515,899.1	1,597,849.5	9,070,876.8	518,929.9	297,181.6	41,340.0	Retail sale of hardware, paints and glass in specialized stores
47521	ร้านขายปลีกเครื่องโลหะ	105	534,889.3	253,500.0	146,258.3	25,672.2	90,111.1	18,729.4	618.2	-	Retail sale of hardware in specialized stores
47522	ร้านขายปลีกสี น้ำมันชักเงา และแล็กเกอร์	63	478,546.8	156,422.4	187,818.2	56,167.3	66,998.3	2,473.8	8,666.7	-	Retail sale of paints, varnishes and lacquers in specialized stores
47523	ร้านขายปลีกอุปกรณ์ระบบท่อ และเครื่องสุขภัณฑ์	117	637,972.3	369,012.5	118,082.3	49,338.6	89,466.2	8,948.2	3,124.5	-	Retail sale of plumbing, heating and sanitary equipment and supplies in specialized stores
47524	ร้านขายปลีกวัสดุก่อสร้างอื่นๆ	2,245	19,759,650.1	11,495,383.4	4,619,806.2	761,832.3	2,695,102.5	108,739.9	47,446.0	31,340.0	Retail sale of other construction materials in specialized stores
47525	ร้านขายปลีกวัสดุก่อสร้างหลายชนิด รวมถึงวัสดุอุปกรณ์และเครื่องมือ ชนิดนำไปใช้ทำงานได้ด้วยตัวเอง	2,657	24,473,520.1	8,568,183.4	8,443,934.2	704,839.0	6,129,198.7	380,038.6	237,326.2	10,000.0	Retail sale of a variety of construction materials including do-it-yourself material and equipment in specialized stores
4753	ร้านขายปลีกพรม สิ่งปูพื้น วัสดุปิดผนัง และปูพื้น	173	664,944.8	273,514.0	237,033.9	63,950.1	84,928.5	3,768.8	1,749.3	-	Retail sale of carpets, rugs, wall and floor coverings in specialized stores
47530	ร้านขายปลีกพรม สิ่งปูพื้น วัสดุปิดผนัง และปูพื้น	173	664,944.8	273,514.0	237,033.9	63,950.1	84,928.5	3,768.8	1,749.3	-	Retail sale of carpets, rugs, wall and floor coverings in specialized stores
4759	ร้านขายปลีกเครื่องใช้ไฟฟ้า เฟอร์นิเจอร์ อุปกรณ์ไฟฟ้าสำหรับให้แสงสว่าง และของใช้อื่นๆ ในครัวเรือน	6,168	26,489,141.7	12,439,521.0	9,991,404.8	334,204.5	3,367,686.0	227,291.7	128,663.6	370.2	Retail sale of electrical household appliances, furniture, lighting equipment and other household articles in specialized stores

ตาราง 7 มูลค่าตามบัญชีของสินทรัพย์ถาวรของสถานประกอบการธุรกิจ ณ วันที่ 1 มกราคม 2556 จำแนกตามประเภทธุรกิจ (ต่อ)

TABLE 7 BOOK VALUE OF FIXED ASSETS OF BUSINESS ESTABLISHMENTS ON JANUARY 1, 2013 BY CATEGORY OF BUSINESS INDUSTRY (Cont'd)

(พันบาท In Thousand Baht)

รหัส Code	ประเภทธุรกิจ	จำนวน สถาน- ประกอบการ Number of establishments	มูลค่าตามบัญชีของสินทรัพย์ถาวรต้นงวด Book value of fixed assets on Jan. 1, 2013								สินทรัพย์ ถาวรอื่น ๆ Other fixed assets	ประเภทธุรกิจ Category of business industry
			รวม Total	ที่ดิน Land	อาคารและ สิ่งก่อสร้าง Building and construction	เครื่องจักร Machinery	ยานพาหนะ Vehicles	เครื่องใช้ สำนักงาน Office appliances	เครื่องมือ อื่นๆ Other Equipment			
47591	ร้านขายปลีกเฟอร์นิเจอร์ ชนิดใช้ในครัวเรือน	1,865	5,909,845.8	2,488,397.4	2,068,176.2	100,021.7	1,106,081.9	73,464.4	73,704.3	-	Retail sale of household furniture in specialized stores	
47592	ร้านขายปลีกเครื่องดินเผา เครื่องแก้ว และเครื่องครัว	683	2,425,058.0	812,769.4	802,752.1	1,366.0	753,940.4	27,456.6	26,773.6	-	Retail sale of chinaware, glassware and kitchenware in specialized stores	
47593	ร้านขายปลีกอุปกรณ์ไฟฟ้า สำหรับให้แสงสว่าง	162	982,512.6	591,624.7	292,941.9	-	90,705.0	6,391.7	849.4	-	Retail sale of lighting equipment in specialized stores	
47594	ร้านขายปลีกเครื่องดนตรี และอุปกรณ์ที่เกี่ยวข้อง	60	65,893.7	30,449.8	20,541.5	274.0	10,145.8	3,420.8	916.8	145.0	Retail sale of musical instruments and related equipment in specialized stores	
47595	ร้านขายปลีกเครื่องใช้ไฟฟ้า ชนิดใช้ในครัวเรือน	2,581	15,560,629.5	7,435,680.8	6,590,650.0	232,238.1	1,186,366.1	92,115.8	23,353.4	225.2	Retail sale of electrical household appliances in specialized stores	
47599	ร้านขายปลีกของใช้อื่นๆ ในครัวเรือน ซึ่งมิได้จัดประเภทไว้ในที่อื่น	817	1,545,202.0	1,080,598.9	216,343.2	304.6	220,446.8	24,442.4	3,066.2	-	Retail sale of other household articles, n.e.c. in specialized stores	
476	ร้านขายปลีกสินค้าวัฒนธรรม และบันเทิงการ	4,650	20,075,139.4	12,211,013.6	5,725,159.6	120,340.4	1,619,268.6	268,730.6	95,283.9	35,342.5	Retail sale of cultural and recreation goods in specialized stores	
4761	ร้านขายปลีกหนังสือ หนังสือพิมพ์ และเครื่องเขียน	1,465	10,094,476.8	6,369,954.4	2,899,722.2	28,126.7	538,639.2	179,168.7	55,643.1	23,222.5	Retail sale of books, newspapers and stationary in specialized stores	
47611	ร้านขายปลีกหนังสือ หนังสือพิมพ์ วารสาร และนิตยสาร	396	2,110,551.2	1,246,215.5	776,974.5	1,266.7	28,704.3	50,286.9	7,103.3	-	Retail sale of books, newspapers, periodicals and magazines in specialized stores	
47612	ร้านขายปลีกเครื่องเขียน และเครื่องใช้สำนักงาน	1,069	7,983,925.6	5,123,738.9	2,122,747.7	26,860.0	509,934.9	128,881.8	48,539.7	23,222.5	Retail sale of stationary and office supplies in specialized stores	
4762	ร้านขายปลีกสื่อบันทึกเสียงและภาพ	354	984,834.0	500,909.5	292,622.1	15,863.7	135,118.9	14,896.3	25,423.6	-	Retail sale of music and video recordings in specialized stores	
47620	ร้านขายปลีกสื่อบันทึกเสียงและภาพ	354	984,834.0	500,909.5	292,622.1	15,863.7	135,118.9	14,896.3	25,423.6	-	Retail sale of music and video recordings in specialized stores	
4763	ร้านขายปลีกเครื่องกีฬา	1,043	2,698,694.9	1,393,370.9	852,714.0	48,622.8	354,362.9	39,705.8	9,918.6	-	Retail sale of sporting equipment in specialized stores	
47630	ร้านขายปลีกเครื่องกีฬา	1,043	2,698,694.9	1,393,370.9	852,714.0	48,622.8	354,362.9	39,705.8	9,918.6	-	Retail sale of sporting equipment in specialized stores	
4764	ร้านขายปลีกเกมและของเล่น	226	451,797.0	249,630.0	155,695.0	425.5	38,792.0	6,767.5	487.0	-	Retail sale of games and toys in specialized stores	
47640	ร้านขายปลีกเกมและของเล่น	226	451,797.0	249,630.0	155,695.0	425.5	38,792.0	6,767.5	487.0	-	Retail sale of games and toys in specialized stores	

ตาราง 7 มูลค่าตามบัญชีของสินทรัพย์ถาวรของสถานประกอบการธุรกิจ ณ วันที่ 1 มกราคม 2556 จำแนกตามประเภทธุรกิจ (ต่อ)

TABLE 7 BOOK VALUE OF FIXED ASSETS OF BUSINESS ESTABLISHMENTS ON JANUARY 1, 2013 BY CATEGORY OF BUSINESS INDUSTRY (Cont'd)

(พันบาท In Thousand Baht)

รหัส Code	ประเภทธุรกิจ	จำนวน สถาน- ประกอบการ Number of establishments	มูลค่าตามบัญชีของสินทรัพย์ถาวรต้นงวด Book value of fixed assets on Jan. 1, 2013								สินทรัพย์ ถาวรอื่น ๆ Other fixed assets	Category of business industry
			รวม Total	ที่ดิน Land	อาคารและ สิ่งก่อสร้าง Building and construction	เครื่องจักร Machinery	ยานพาหนะ Vehicles	เครื่องใช้ สำนักงาน Office appliances	เครื่องมือ อื่นๆ Other Equipment			
4769	ร้านขายปลีกสินค้าอื่นๆ ด้านวัฒนธรรม และนันทนาการ	1,562	5,845,336.6	3,697,148.8	1,524,406.4	27,301.8	552,355.6	28,192.3	3,811.7	12,120.0	Retail sale of other cultural and recreation goods in specialized stores	
47691	ร้านขายปลีกผลิตภัณฑ์งานฝีมือคนไทย และของที่ระลึก	395	934,177.0	521,100.0	272,300.0	4,005.0	112,720.0	11,592.0	340.0	12,120.0	Retail sale of Thai handicrafts and souvenirs in specialized stores	
47699	ร้านขายปลีกสินค้าอื่นๆ ด้านวัฒนธรรม และนันทนาการ ซึ่งมีได้จัดประเภทไว้ในที่อื่น	1,167	4,911,159.6	3,176,048.8	1,252,106.4	23,296.8	439,635.6	16,600.3	3,471.7	-	Retail sale of other cultural and recreation goods, n.e.c in specialized stores	
477	ร้านขายปลีกสินค้าประเภทอื่นๆ	20,668	47,487,803.1	23,867,644.0	13,874,419.8	422,485.2	8,298,172.2	655,169.8	369,302.0	610.0	Retail sale of other goods in specialized stores	
4771	ร้านขายปลีกเสื้อผ้า รองเท้า และเครื่องหนัง	7,217	8,712,531.7	3,372,606.1	2,568,153.1	600.0	2,486,154.3	196,795.5	88,212.7	10.0	Retail sale of clothing, footwear and leather articles in specialized stores	
47711	ร้านขายปลีกเสื้อผ้า	6,234	6,729,273.0	2,233,850.0	1,913,250.0	600.0	2,367,525.0	133,350.0	80,688.0	10.0	Retail sale of clothing in specialized stores	
47712	ร้านขายปลีกรองเท้า	789	1,854,288.5	1,107,256.1	637,578.1	-	48,803.0	57,189.0	3,462.2	-	Retail sale of footwear in specialized stores	
47713	ร้านขายปลีกเครื่องหนัง	194	128,970.2	31,500.0	17,325.0	-	69,826.3	6,256.4	4,062.5	-	Retail sale of leather articles in specialized stores	
4772	ร้านขายปลีกสินค้าทางเภสัชกรรม และเวชภัณฑ์ เครื่องหอม และเครื่องประทินโฉม	3,921	7,334,569.9	3,819,176.7	1,928,881.5	16,729.5	1,449,969.6	95,510.3	24,302.2	-	Retail sale of pharmaceutical and medical goods, perfumeries and toilet preparation in specialized stores	
47721	ร้านขายปลีกสินค้าทางเภสัชกรรม และเวชภัณฑ์	3,007	5,956,967.7	3,138,703.6	1,618,414.3	6,604.5	1,113,399.5	63,605.6	16,240.3	-	Retail sale of pharmaceutical and medical goods in specialized stores	
47722	ร้านขายปลีกเครื่องหอม	65	74,304.2	28,915.7	25,294.2	-	18,525.0	547.9	1,021.4	-	Retail sale of perfumeries in specialized stores	
47723	ร้านขายปลีกเครื่องสำอาง และเครื่องประทินโฉม	849	1,303,298.0	651,557.4	285,172.9	10,125.0	318,045.1	31,356.9	7,040.5	-	Retail sale of cosmetics and toilet preparations in specialized stores	
4773	ร้านขายปลีกสินค้าใหม่อื่นๆ	9,081	30,707,980.0	16,264,055.1	9,204,839.2	403,624.0	4,224,377.7	355,645.1	255,438.8	-	Other retail sale of new goods in specialized stores	
47731	ร้านขายปลีกนาฬิกา แวนตา และอุปกรณ์ถ่ายภาพ	937	1,680,335.6	907,883.1	419,213.8	496.1	269,636.3	45,897.9	37,208.3	-	Retail sale of watches, eyeglasses and photographic equipment in specialized stores	
47732	ร้านขายปลีกเครื่องประดับเพชรพลอย	1,573	12,932,660.8	6,377,800.0	5,013,840.0	270,000.0	1,064,580.0	137,594.0	68,846.8	-	Retail sale of jewellery in specialized stores	
47733	ร้านขายปลีกดอกไม้ ต้นไม้ และอุปกรณ์ที่เกี่ยวข้อง	3,760	7,167,306.0	3,718,654.3	1,644,496.5	122,206.8	1,458,490.3	124,598.8	98,859.3	-	Retail sale of flowers, plants and related equipment in specialized stores	
47734	ร้านขายปลีกสัตว์เลี้ยง และอุปกรณ์ที่เกี่ยวข้อง	996	4,300,999.2	2,756,480.3	812,293.9	-	664,306.2	29,507.4	38,411.5	-	Retail sale of pet animals and related equipment in specialized stores	

ตาราง 7 มูลค่าตามบัญชีของสินทรัพย์ถาวรของสถานประกอบการธุรกิจ ณ วันที่ 1 มกราคม 2556 จำแนกตามประเภทธุรกิจ (ต่อ)

TABLE 7 BOOK VALUE OF FIXED ASSETS OF BUSINESS ESTABLISHMENTS ON JANUARY 1, 2013 BY CATEGORY OF BUSINESS INDUSTRY (Cont'd)

(พันบาท In Thousand Baht)

รหัส Code	ประเภทธุรกิจ	จำนวน สถาน- ประกอบการ Number of establishments	มูลค่าตามบัญชีของสินทรัพย์ถาวรต้นงวด Book value of fixed assets on Jan. 1, 2013								สินทรัพย์ ถาวรอื่น ๆ Other fixed assets	Category of business industry
			รวม Total	ที่ดิน Land	อาคารและ สิ่งก่อสร้าง Building and construction	เครื่องจักร Machinery	ยานพาหนะ Vehicles	เครื่องใช้ สำนักงาน Office appliances	เครื่องมือ อื่นๆ Other Equipment			
47735	ร้านขายปลีกก๊าซบรรจุถัง ถ่านไม้ และเชื้อเพลิงอื่นๆ สำหรับใช้ในครัวเรือน	904	1,539,694.8	637,028.5	487,255.1	8,797.1	390,737.0	7,912.9	7,964.1	-	Retail sale of household fuel oil, bottled gas, wood and other fuel in specialized stores	
47739	ร้านขายปลีกสินค้าใหม่อื่นๆ ซึ่งมิได้จัดประเภทไว้ในที่อื่น	911	3,086,983.6	1,866,208.8	827,740.0	2,124.0	376,627.9	10,134.1	4,148.8	-	Other retail sale of new goods, n.e.c in specialized stores	
4774	ร้านขายปลีกสินค้าใช้แล้ว	449	732,721.6	411,806.2	172,546.0	1,531.7	137,670.6	7,218.9	1,348.2	600.0	Retail sale of second-hand goods	
47741	ร้านขายปลีกโบราณวัตถุ	4	5,810.0	-	4,000.0	-	1,600.0	210.0	-	-	Retail sale of antiques	
47742	ร้านขายปลีกเสื้อผ้า รองเท้า และเครื่องหนัง ที่ใช้แล้ว	204	141,260.2	53,092.4	32,011.6	-	54,610.4	874.5	671.5	-	Retail sale of second hand clothing, footwear and leather articles	
47743	ร้านขายปลีกคอมพิวเตอร์และอุปกรณ์ สื่อสารโทรคมนาคมที่ใช้แล้ว	51	96,661.8	63,900.0	11,550.0	90.0	19,062.0	1,411.8	48.0	600.0	Retail sale of second hand computer and telecommunication equipment	
47744	ร้านขายปลีกเครื่องใช้ไฟฟ้า และอิเล็กทรอนิกส์ ชนิดใช้ในครัวเรือนที่ใช้แล้ว	90	336,021.8	208,855.5	92,629.5	-	30,454.1	3,653.5	429.1	-	Retail sale of second hand electric household appliances and consumer electronics	
47745	ร้านขายปลีกหนังสือ หนังสือพิมพ์ วารสาร และนิตยสาร ที่ใช้แล้ว	14	14,447.8	5,133.3	6,999.9	11.7	2,216.6	81.7	4.7	-	Retail sale of second hand books, newspapers, periodicals and magazines	
47749	ร้านขายปลีกสินค้าใช้แล้วอื่นๆ	86	138,520.0	80,825.0	25,355.0	1,430.0	29,727.5	987.5	195.0	-	Retail sale of other second-hand goods	
479	การขายปลีกโดยไม่มีร้าน	288	1,652,938.0	1,071,682.5	469,242.5	3,622.5	87,964.2	19,594.6	831.7	-	Retail trade not in stores, stalls or markets	
4791	การขายปลีกโดยการรับส่งสินค้าทางไปรษณีย์ โทรศัพท์ วิทยุ โทรศัพท์ และทางอินเทอร์เน็ต	4	3,800.0	-	-	-	3,600.0	200.0	-	-	Retail sale via mail order houses or via internet	
47911	การขายปลีกโดยการรับส่งสินค้าทางไปรษณีย์ โทรศัพท์ วิทยุ และโทรศัพท์	4	3,800.0	-	-	-	3,600.0	200.0	-	-	Retail sale via mail order houses	
4799	การขายปลีกโดยไม่มีร้านด้วยวิธีอื่นๆ	284	1,649,138.0	1,071,682.5	469,242.5	3,622.5	84,364.2	19,394.6	831.7	-	Other retail sale not in stores, stalls or markets	
47991	การขายตรง	284	1,649,138.0	1,071,682.5	469,242.5	3,622.5	84,364.2	19,394.6	831.7	-	Retail sale by direct sales	
55	ที่พักแรม	2,465	55,220,414.4	27,771,353.6	19,397,712.0	1,926,386.1	1,197,999.7	706,533.9	2,728,689.4	1,491,739.7	Accommodation	
551	ที่พักแรมระยะสั้น	2,359	54,755,493.2	27,502,393.6	19,252,240.0	1,926,152.3	1,148,915.3	705,626.4	2,728,425.8	1,491,739.7	Short term accommodation activities	
5510	ที่พักแรมระยะสั้น	2,359	54,755,493.2	27,502,393.6	19,252,240.0	1,926,152.3	1,148,915.3	705,626.4	2,728,425.8	1,491,739.7	Short term accommodation activities	
55101	โรงแรมและรีสอร์ท	2,187	53,337,372.6	26,566,699.8	18,840,731.9	1,926,128.3	1,090,284.9	694,291.4	2,727,496.6	1,491,739.7	Hotels and resort hotels	
55102	เกสต์เฮ้าส์	72	527,788.9	282,056.3	213,964.4	-	23,716.7	7,730.3	321.1	-	Guesthouses	
55103	ที่พักสัมผัสนัดนอนธรรมชาติ	78	657,806.7	540,887.5	84,643.8	24.0	29,388.8	2,254.6	608.1	-	Home stays	
55109	ที่พักแรมระยะสั้นอื่นๆ สำหรับ นักเดินทาง/นักท่องเที่ยว	22	232,525.0	112,750.0	112,900.0	-	5,525.0	1,350.0	-	-	Other short term accommodation activities	

ตาราง 7 มูลค่าตามบัญชีของสินทรัพย์ถาวรของสถานประกอบการธุรกิจ ณ วันที่ 1 มกราคม 2556 จำแนกตามประเภทธุรกิจ (ต่อ)

TABLE 7 BOOK VALUE OF FIXED ASSETS OF BUSINESS ESTABLISHMENTS ON JANUARY 1, 2013 BY CATEGORY OF BUSINESS INDUSTRY (Cont'd)

(พันบาท In Thousand Baht)

รหัส Code	ประเภทธุรกิจ Category of business industry	จำนวน สถาน- ประกอบการ Number of establishments	มูลค่าตามบัญชีของสินทรัพย์ถาวรต้นงวด Book value of fixed assets on Jan. 1, 2013								สินทรัพย์ ถาวรอื่น ๆ Other fixed assets	Category of business industry
			รวม Total	ที่ดิน Land	อาคารและ สิ่งก่อสร้าง Building and construction	เครื่องจักร Machinery	ยานพาหนะ Vehicles	เครื่องใช้ สำนักงาน Office appliances	เครื่องมือ อื่นๆ Other Equipment			
552	ลานตั้งค่ายพักแรม ที่จอดรถพ่วง และที่ตั้งที่พักแบบเคลื่อนที่	3	D	D	D	D	D	D	D	D	D	Camping grounds, recreational vehicle parks and trailer parks
5520	ลานตั้งค่ายพักแรม ที่จอดรถพ่วง และที่ตั้งที่พักแบบเคลื่อนที่	3	D	D	D	D	D	D	D	D	D	Camping grounds, recreational vehicle parks and trailer parks
55200	ลานตั้งค่ายพักแรม ที่จอดรถพ่วง และที่ตั้งที่พักแบบเคลื่อนที่	3	D	D	D	D	D	D	D	D	D	Camping grounds, recreational vehicle parks and trailer parks
559	ที่พักแรมประเภทอื่นๆ	103	402,481.2	229,960.0	124,472.0	233.8	46,784.4	767.5	263.6	-	-	Other accommodation
5590	ที่พักแรมประเภทอื่นๆ	103	402,481.2	229,960.0	124,472.0	233.8	46,784.4	767.5	263.6	-	-	Other accommodation
55901	การบริการห้องพักหรือที่พักอาศัย สำหรับนักเรียน/นักศึกษา	17	6,593.2	-	-	233.8	6,000.4	263.5	95.6	-	-	Accommodation for students
55909	การบริการที่พักแรมประเภทอื่นๆ ซึ่งมิได้จัดประเภทไว้ในที่อื่น	86	395,888.0	229,960.0	124,472.0	-	40,784.0	504.0	168.0	-	-	Other accommodation, n.e.c
56	การบริการอาหารและเครื่องดื่ม	54,611	89,011,703.6	41,300,227.2	33,891,630.6	396,701.6	10,216,703.2	2,209,221.2	995,050.8	2,169.0	-	Food and beverage service activities
561	การบริการอาหาร	50,861	83,395,077.9	38,033,866.1	32,524,643.9	343,145.5	9,419,024.3	2,117,986.2	956,086.9	325.0	-	Restaurants and mobile food service activities
5610	การบริการอาหาร	50,861	83,395,077.9	38,033,866.1	32,524,643.9	343,145.5	9,419,024.3	2,117,986.2	956,086.9	325.0	-	Restaurants and mobile food service activities
56101	การบริการอาหารในภัตตาคาร/ร้านอาหาร	50,861	83,395,077.9	38,033,866.1	32,524,643.9	343,145.5	9,419,024.3	2,117,986.2	956,086.9	325.0	-	Restaurants activities
562	การบริการจัดเลี้ยงนอกสถานที่ และการบริการอาหารประเภทอื่นๆ	574	805,880.8	216,657.3	249,636.0	-	311,441.1	4,670.6	23,475.8	-	-	Event catering and other food service activities
5621	การบริการจัดเลี้ยงนอกสถานที่	295	684,417.2	216,657.3	249,636.0	-	195,489.4	4,592.4	18,042.2	-	-	Event catering
56210	การบริการจัดเลี้ยงนอกสถานที่	295	684,417.2	216,657.3	249,636.0	-	195,489.4	4,592.4	18,042.2	-	-	Event catering
5629	การบริการอาหารประเภทอื่นๆ	279	121,463.6	-	-	-	115,951.8	78.2	5,433.6	-	-	Other food service activities
56292	การดำเนินงานของโรงอาหาร	279	121,463.6	-	-	-	115,951.8	78.2	5,433.6	-	-	Operation of canteen
563	การบริการเครื่องดื่ม	3,176	4,810,744.9	3,049,703.7	1,117,350.7	53,556.2	486,237.7	86,564.4	15,488.2	1,844.0	-	Beverage serving activities
5630	การบริการเครื่องดื่ม	3,176	4,810,744.9	3,049,703.7	1,117,350.7	53,556.2	486,237.7	86,564.4	15,488.2	1,844.0	-	Beverage serving activities
56301	การบริการเครื่องดื่มที่มีแอลกอฮอล์ เป็นหลักในร้าน	502	1,025,575.2	688,574.8	201,462.4	-	101,506.5	20,074.0	12,113.5	1,844.0	-	Beverage serving activities in store, of mostly alcoholic beverages
56302	การบริการเครื่องดื่มที่ไม่มีแอลกอฮอล์ เป็นหลักในร้าน	2,674	3,785,169.7	2,361,128.9	915,888.3	53,556.2	384,731.2	66,490.4	3,374.7	-	-	Beverage serving activities in store, of mostly non-alcoholic beverages

ตาราง 7 มูลค่าตามบัญชีของสินทรัพย์ถาวรของสถานประกอบการธุรกิจ ณ วันที่ 1 มกราคม 2556 จำแนกตามประเภทธุรกิจ (ต่อ)

TABLE 7 BOOK VALUE OF FIXED ASSETS OF BUSINESS ESTABLISHMENTS ON JANUARY 1, 2013 BY CATEGORY OF BUSINESS INDUSTRY (Cont'd)

(พันบาท In Thousand Baht)

รหัส Code	ประเภทธุรกิจ	จำนวน สถาน- ประกอบการ Number of establishments	มูลค่าตามบัญชีของสินทรัพย์ถาวรต้นงวด Book value of fixed assets on Jan. 1, 2013								สินทรัพย์ ถาวรอื่น ๆ Other fixed assets	ประเภทธุรกิจ Category of business industry
			รวม Total	ที่ดิน Land	อาคารและ สิ่งก่อสร้าง Building and construction	เครื่องจักร Machinery	ยานพาหนะ Vehicles	เครื่องใช้ สำนักงาน Office appliances	เครื่องมือ อื่นๆ Other Equipment			
59	การผลิตภาพยนตร์ วิดีทัศน์ และรายการโทรทัศน์ การบันทึกเสียงลงบนสื่อ และการจัดพิมพ์จำหน่าย หรือเผยแพร่ดนตรี	228	879,187.3	347,311.1	339,733.2	13,170.3	118,477.9	13,246.0	46,563.6	685.2	Motion picture, video and television programme production, sound recording and music publishing activities	
591	กิจกรรมที่เกี่ยวข้องกับภาพยนตร์ วิดีทัศน์ และรายการโทรทัศน์	221	864,755.0	337,161.1	337,353.2	13,170.3	116,815.4	13,093.7	46,476.1	685.2	Motion picture, video and television programme activities	
5911	การผลิตภาพยนตร์ วิดีทัศน์ และรายการโทรทัศน์	1	D	D	D	D	D	D	D	D	Motion picture, video and television programme production activities	
59111	การผลิตภาพยนตร์และวีดิทัศน์	1	D	D	D	D	D	D	D	D	Motion picture and video production activities	
5912	กิจกรรมภายหลังการผลิตภาพยนตร์ วิดีทัศน์ และรายการโทรทัศน์	17	28,770.0	13,300.0	10,280.0	-	3,012.0	2,032.0	146.0	-	Motion picture, video and television programme post-production activities	
59121	การบริการตัดต่อภาพและเสียง	17	28,770.0	13,300.0	10,280.0	-	3,012.0	2,032.0	146.0	-	Audio-visual editing activities	
5913	การเผยแพร่ภาพยนตร์ วิดีทัศน์ และรายการโทรทัศน์	1	D	D	D	D	D	D	D	D	Motion picture, video and television programme distribution activities	
59131	การเผยแพร่ภาพยนตร์ วิดีทัศน์ และรายการโทรทัศน์	1	D	D	D	D	D	D	D	D	Motion picture, video and television programme distribution activities	
5914	การฉายภาพยนตร์	202	806,154.0	319,861.1	319,073.2	11,170.3	98,787.4	10,351.7	46,230.1	680.2	Motion picture projection activities	
59140	การฉายภาพยนตร์	202	806,154.0	319,861.1	319,073.2	11,170.3	98,787.4	10,351.7	46,230.1	680.2	Motion picture projection activities	
592	การบันทึกเสียงลงบนสื่อและการจัดพิมพ์จำหน่ายหรือเผยแพร่ดนตรี	7	14,432.3	10,150.0	2,380.0	-	1,662.5	152.3	87.5	-	Sound recording and music publishing activities	
5920	การบันทึกเสียงลงบนสื่อและการจัดพิมพ์จำหน่ายหรือเผยแพร่ดนตรี	7	14,432.3	10,150.0	2,380.0	-	1,662.5	152.3	87.5	-	Sound recording and music publishing activities	
59201	การบันทึกเสียงลงบนสื่อ	7	14,432.3	10,150.0	2,380.0	-	1,662.5	152.3	87.5	-	Sound recording activities	
60	การจัดผังรายการและการแพร่ภาพกระจายเสียง	371	1,034,401.4	581,856.3	201,651.3	36,900.0	140,112.5	35,838.0	36,771.4	1,272.0	Programming and broadcasting activities	
601	การออกอากาศทางวิทยุกระจายเสียง	366	982,168.4	554,856.3	190,051.3	36,900.0	126,662.5	35,715.0	36,711.4	1,272.0	Radio broadcasting	
6010	การออกอากาศทางวิทยุกระจายเสียง	366	982,168.4	554,856.3	190,051.3	36,900.0	126,662.5	35,715.0	36,711.4	1,272.0	Radio broadcasting	
60101	การออกอากาศทางวิทยุกระจายเสียง (ยกเว้นทางออนไลน์)	366	982,168.4	554,856.3	190,051.3	36,900.0	126,662.5	35,715.0	36,711.4	1,272.0	Radio broadcasting (except on-line)	
602	การจัดผังรายการและการแพร่ภาพกระจายเสียงทางโทรทัศน์	5	52,233.0	27,000.0	11,600.0	-	13,450.0	123.0	60.0	-	Television programming and broadcasting activities	

ตาราง 7 มูลค่าตามบัญชีของสินทรัพย์ถาวรของสถานประกอบการธุรกิจ ณ วันที่ 1 มกราคม 2556 จำแนกตามประเภทธุรกิจ (ต่อ)

TABLE 7 BOOK VALUE OF FIXED ASSETS OF BUSINESS ESTABLISHMENTS ON JANUARY 1, 2013 BY CATEGORY OF BUSINESS INDUSTRY (Cont'd)

(พันบาท In Thousand Baht)

รหัส Code	ประเภทธุรกิจ	จำนวน สถาน- ประกอบการ Number of establishments	มูลค่าตามบัญชีของสินทรัพย์ถาวรต้นงวด Book value of fixed assets on Jan. 1, 2013								สินทรัพย์ ถาวรอื่น ๆ Other fixed assets	ประเภทธุรกิจ Category of business industry
			รวม Total	ที่ดิน Land	อาคารและ สิ่งก่อสร้าง Building and construction	เครื่องจักร Machinery	ยานพาหนะ Vehicles	เครื่องใช้ สำนักงาน Office appliances	เครื่องมือ อื่นๆ Other Equipment			
6020	การจัดผังรายการและการแพร่ภาพ กระจายเสียงทางโทรทัศน์	5	52,233.0	27,000.0	11,600.0	-	13,450.0	123.0	60.0	-	Television programming and broadcasting activities	
60201	การจัดผังรายการและการแพร่ภาพ กระจายเสียงทางโทรทัศน์ โดยไม่ต้อง สมัครสมาชิก (ยกเว้นทางออนไลน์)	2	D	D	D	D	D	D	D	D	Unsubscription television programming and broadcasting activities (except on-line)	
60202	การจัดผังรายการและการแพร่ภาพ กระจายเสียงทางโทรทัศน์ โดยสมัครสมาชิก (ยกเว้นทางออนไลน์)	3	D	D	D	D	D	D	D	D	Subscription television programming and broadcasting activities (except on-line)	
62	การจัดทำโปรแกรมคอมพิวเตอร์ การให้คำปรึกษาเกี่ยวกับคอมพิวเตอร์ และกิจการที่เกี่ยวข้อง	36	70,598.7	27,450.0	17,530.5	4,152.2	13,827.5	6,202.1	1,271.4	165.0	Computer programming, consultancy and related activities	
620	การจัดทำโปรแกรมคอมพิวเตอร์ การให้คำปรึกษาเกี่ยวกับคอมพิวเตอร์ และกิจการที่เกี่ยวข้อง	36	70,598.7	27,450.0	17,530.5	4,152.2	13,827.5	6,202.1	1,271.4	165.0	Computer programming, consultancy and related activities	
6201	การจัดทำโปรแกรม คอมพิวเตอร์ ตามวัตถุประสงค์ของผู้ใช้	19	47,230.0	22,000.0	16,500.0	2,663.5	2,807.5	2,899.0	195.0	165.0	Computer programming activities	
62011	การจัดทำโปรแกรมเว็บเพจและ เครือข่ายตามวัตถุประสงค์ของผู้ใช้	7	4,545.0	-	-	2,663.5	1,207.5	499.0	175.0	-	Web pages and networks programming activities	
62012	การจัดทำโปรแกรมคอมพิวเตอร์ ตามวัตถุประสงค์ของผู้ใช้ (ยกเว้นโปรแกรมเว็บเพจและเครือข่าย)	12	42,685.0	22,000.0	16,500.0	-	1,600.0	2,400.0	20.0	165.0	Computer programming activities (except web pages and networks programming activities)	
6202	การให้คำปรึกษาเกี่ยวกับคอมพิวเตอร์ และการจัดการสิ่งอำนวยความสะดวก ด้านคอมพิวเตอร์	13	15,558.7	5,450.0	1,030.5	1,488.7	5,840.0	1,303.2	446.4	-	Computer consultancy and computer facilities management activities	
62021	การให้คำปรึกษาด้านฮาร์ดแวร์	3	D	D	D	D	D	D	D	D	Hardware consultancy activities	
62022	การให้คำปรึกษาด้านซอฟต์แวร์	8	6,151.7	-	530.5	1,488.7	3,120.0	778.2	234.4	-	Software consultancy activities	
62023	การจัดการสิ่งอำนวยความสะดวกด้านคอมพิวเตอร์	2	D	D	D	D	D	D	D	D	Computer facilities management activities	
6209	การบริการเทคโนโลยีสารสนเทศ และคอมพิวเตอร์อื่นๆ	4	7,810.0	-	-	-	5,180.0	2,000.0	630.0	-	Other information technology and computer services activities	
62090	การบริการเทคโนโลยีสารสนเทศ และคอมพิวเตอร์อื่นๆ	4	7,810.0	-	-	-	5,180.0	2,000.0	630.0	-	Other information technology and computer services activities	

ตาราง 7 มูลค่าตามบัญชีของสินทรัพย์ถาวรของสถานประกอบการธุรกิจ ณ วันที่ 1 มกราคม 2556 จำแนกตามประเภทธุรกิจ (ต่อ)

TABLE 7 BOOK VALUE OF FIXED ASSETS OF BUSINESS ESTABLISHMENTS ON JANUARY 1, 2013 BY CATEGORY OF BUSINESS INDUSTRY (Cont'd)

(พันบาท In Thousand Baht)

รหัส Code	ประเภทธุรกิจ	จำนวน สถาน- ประกอบการ Number of establishments	มูลค่าตามบัญชีของสินทรัพย์ถาวรต้นงวด Book value of fixed assets on Jan. 1, 2013								สินทรัพย์ ถาวรอื่น ๆ Other fixed assets	ประเภทธุรกิจ Category of business industry
			รวม Total	ที่ดิน Land	อาคารและ สิ่งก่อสร้าง Building and construction	เครื่องจักร Machinery	ยานพาหนะ Vehicles	เครื่องใช้ สำนักงาน Office appliances	เครื่องมือ อื่นๆ Other Equipment			
63	การบริการสารสนเทศ	10	10,663.6	3,000.0	2,200.0	-	3,824.0	1,021.0	570.0	48.6	Information service activities	
631	การประมวลผลข้อมูล การจัดการ และการให้เข้าพื้นที่บนเครื่องแม่ข่าย และกิจกรรมที่เกี่ยวข้อง รวมเว็บท่า	1	D	D	D	D	D	D	D	D	Data processing, hosting and related activities; web portals	
6312	เว็บท่า	1	D	D	D	D	D	D	D	D	Web portals	
63120	เว็บท่า	1	D	D	D	D	D	D	D	D	Web portals	
639	การบริการสารสนเทศอื่นๆ	9	10,463.6	3,000.0	2,200.0	-	3,824.0	821.0	570.0	48.6	Other information service activities	
6391	กิจกรรมสำนักข่าว	9	10,463.6	3,000.0	2,200.0	-	3,824.0	821.0	570.0	48.6	News agency activities	
63911	กิจกรรมสำนักข่าวสิ่งพิมพ์	9	10,463.6	3,000.0	2,200.0	-	3,824.0	821.0	570.0	48.6	News agency activities to newspapers and periodicals	
68	กิจกรรมอสังหาริมทรัพย์	15,617	178,159,804.7	120,827,461.2	53,211,414.4	90,848.9	2,952,330.7	951,352.6	111,225.1	15,171.8	Real estate activities	
681	กิจกรรมอสังหาริมทรัพย์ที่เป็นของ ตนเองหรือเช่าจากผู้อื่น	15,556	177,578,554.1	120,596,195.2	52,931,829.3	61,848.9	2,917,612.4	947,038.5	110,345.2	13,684.7	Real estate activities with own or leased property	
6810	กิจกรรมอสังหาริมทรัพย์ที่เป็นของ ตนเองหรือเช่าจากผู้อื่น	15,556	177,578,554.1	120,596,195.2	52,931,829.3	61,848.9	2,917,612.4	947,038.5	110,345.2	13,684.7	Real estate activities with own or leased property	
68101	การซื้อและการขายอสังหาริมทรัพย์ ที่เป็นของตนเองเพื่อการอยู่อาศัย	128	4,134,552.2	1,980,782.7	2,036,858.0	2,660.0	97,689.1	9,252.7	4,528.6	2,781.1	Buying and selling of on own account of residential buildings	
68103	การให้เช่าและการดำเนินการเกี่ยวกับ อสังหาริมทรัพย์ที่เป็นของตนเองหรือ เช่าจากผู้อื่นเพื่อการอยู่อาศัย	14,999	167,074,067.6	115,266,000.8	48,145,783.0	46,393.8	2,634,338.0	902,082.7	79,469.4	-	Renting and operating of self-owned or leased of residential buildings	
68104	การให้เช่าและการดำเนินการเกี่ยวกับ อสังหาริมทรัพย์ที่เป็นของตนเองหรือ เช่าจากผู้อื่น ที่ไม่ใช่เพื่อการอยู่อาศัย	429	6,369,934.3	3,349,411.8	2,749,188.3	12,795.2	185,585.3	35,703.0	26,347.2	10,903.6	Renting and operating of self-owned or leased of non-residential buildings	
682	กิจกรรมอสังหาริมทรัพย์ โดยได้รับ ค่าตอบแทนหรือตามสัญญาจ้าง	61	581,250.6	231,266.1	279,585.1	29,000.0	34,718.4	4,314.1	879.9	1,487.1	Real estate activities on a fee or contract basis	
6820	กิจกรรมอสังหาริมทรัพย์ โดยได้รับ ค่าตอบแทนหรือตามสัญญาจ้าง	61	581,250.6	231,266.1	279,585.1	29,000.0	34,718.4	4,314.1	879.9	1,487.1	Real estate activities on a fee or contract basis	
68201	กิจกรรมของตัวแทนอสังหาริมทรัพย์ โดยได้รับค่าตอบแทนหรือตามสัญญาจ้าง	56	257,100.6	138,866.1	58,285.1	24,000.0	29,938.4	3,644.1	879.9	1,487.1	Activities of real estate agents and brokers on a fee or contract basis	
68202	การบริหารจัดการอสังหาริมทรัพย์ โดยได้รับค่าตอบแทนหรือตามสัญญาจ้าง	5	324,150.0	92,400.0	221,300.0	5,000.0	4,780.0	670.0	-	-	Management of real estate on a fee or contract basis	

ตาราง 7 มูลค่าตามบัญชีของสินทรัพย์ถาวรของสถานประกอบการธุรกิจ ณ วันที่ 1 มกราคม 2556 จำแนกตามประเภทธุรกิจ (ต่อ)

TABLE 7 BOOK VALUE OF FIXED ASSETS OF BUSINESS ESTABLISHMENTS ON JANUARY 1, 2013 BY CATEGORY OF BUSINESS INDUSTRY (Cont'd)

(พันบาท In Thousand Baht)

รหัส Code	ประเภทธุรกิจ	จำนวน สถาน- ประกอบการ Number of establishments	มูลค่าตามบัญชีของสินทรัพย์ถาวรต้นงวด Book value of fixed assets on Jan. 1, 2013								สินทรัพย์ ถาวรอื่น ๆ Other fixed assets	Category of business industry
			รวม Total	ที่ดิน Land	อาคารและ สิ่งก่อสร้าง Building and construction	เครื่องจักร Machinery	ยานพาหนะ Vehicles	เครื่องใช้ สำนักงาน Office appliances	เครื่องมือ อื่นๆ Other Equipment			
69	กิจกรรมทางกฎหมายและการบัญชี	1,381	3,018,686.1	1,513,626.9	709,845.9	-	678,800.7	114,712.4	1,630.1	70.0	Legal and accounting activities	
691	กิจกรรมทางกฎหมาย	1,167	2,311,871.7	1,112,737.5	535,106.3	-	602,548.0	59,849.9	1,630.1	-	Legal activities	
6910	กิจกรรมทางกฎหมาย	1,167	2,311,871.7	1,112,737.5	535,106.3	-	602,548.0	59,849.9	1,630.1	-	Legal activities	
69100	กิจกรรมทางกฎหมาย	1,167	2,311,871.7	1,112,737.5	535,106.3	-	602,548.0	59,849.9	1,630.1	-	Legal activities	
692	กิจกรรมการบัญชี การทำบัญชี และการตรวจสอบบัญชี การให้คำปรึกษาด้านภาษี	214	706,814.4	400,889.4	174,739.6	-	76,252.7	54,862.5	-	70.0	Accounting, bookkeeping and auditing activities; tax consultancy	
6920	กิจกรรมการบัญชี การทำบัญชี และการตรวจสอบบัญชี การให้คำปรึกษาด้านภาษี	214	706,814.4	400,889.4	174,739.6	-	76,252.7	54,862.5	-	70.0	Accounting, bookkeeping and auditing activities; tax consultancy	
69200	กิจกรรมการบัญชี การทำบัญชี และการตรวจสอบบัญชี การให้คำปรึกษา ด้านภาษี	214	706,814.4	400,889.4	174,739.6	-	76,252.7	54,862.5	-	70.0	Accounting, bookkeeping and auditing activities; tax consultancy	
71	กิจกรรมด้านสถาปัตยกรรม และวิศวกรรม รวมถึงการทดสอบ และการวิเคราะห์ทางเทคนิค	223	744,811.1	404,950.8	104,757.8	88,782.9	119,833.8	15,421.4	11,064.3	-	Architectural and engineering activities; technical testing and analysis	
711	กิจกรรมด้านสถาปัตยกรรม และวิศวกรรม และการให้คำปรึกษาด้านเทคนิคที่เกี่ยวข้อง	84	130,119.4	25,133.3	28,333.3	18,046.7	49,639.1	6,061.4	2,905.6	-	Architectural and engineering activities and related technical consultancy	
7110	กิจกรรมด้านสถาปัตยกรรม และวิศวกรรม และการให้คำปรึกษาด้านเทคนิคที่เกี่ยวข้อง	84	130,119.4	25,133.3	28,333.3	18,046.7	49,639.1	6,061.4	2,905.6	-	Architectural and engineering activities and related technical consultancy	
71101	กิจกรรมด้านสถาปัตยกรรม และการให้คำปรึกษาที่เกี่ยวข้อง	70	97,104.6	10,300.0	21,950.0	16,500.0	40,190.9	5,269.8	2,893.9	-	Architectural activities and related technical consultancy	
71102	กิจกรรมด้านวิศวกรรม และการให้คำปรึกษาที่เกี่ยวข้อง	7	24,580.0	12,500.0	5,100.0	1,500.0	5,120.0	360.0	-	-	Engineering activities and related technical consultancy	
71103	กิจกรรมด้านธรณีฟิสิกส์ ธรณีวิทยา และการให้คำปรึกษาที่เกี่ยวข้อง	7	8,434.9	2,333.3	1,283.3	46.7	4,328.3	431.7	11.7	-	Geophysical, geologic activities and related technical consultancy	
712	การทดสอบและวิเคราะห์ทางเทคนิค	139	614,691.6	379,817.5	76,424.5	70,736.3	70,194.6	9,360.0	8,158.8	-	Technical testing and analysis	
7120	การทดสอบและวิเคราะห์ทางเทคนิค	139	614,691.6	379,817.5	76,424.5	70,736.3	70,194.6	9,360.0	8,158.8	-	Technical testing and analysis	
71202	การตรวจสอบสภาพยานยนต์ทางเทคนิค	139	614,691.6	379,817.5	76,424.5	70,736.3	70,194.6	9,360.0	8,158.8	-	Technical inspection services of motor vehicles	
73	การโฆษณาและการวิจัยตลาด	1,094	1,911,709.4	605,584.9	450,985.5	437,355.6	320,623.3	40,158.7	55,043.9	1,957.6	Advertising and market research	
731	การโฆษณา	1,094	1,911,709.4	605,584.9	450,985.5	437,355.6	320,623.3	40,158.7	55,043.9	1,957.6	Advertising	

ตาราง 7 มูลค่าตามบัญชีของสินทรัพย์ถาวรของสถานประกอบการธุรกิจ ณ วันที่ 1 มกราคม 2556 จำแนกตามประเภทธุรกิจ (ต่อ)

TABLE 7 BOOK VALUE OF FIXED ASSETS OF BUSINESS ESTABLISHMENTS ON JANUARY 1, 2013 BY CATEGORY OF BUSINESS INDUSTRY (Cont'd)

(พันบาท In Thousand Baht)

รหัส Code	ประเภทธุรกิจ	จำนวน สถาน- ประกอบการ Number of establishments	มูลค่าตามบัญชีของสินทรัพย์ถาวรต้นงวด Book value of fixed assets on Jan. 1, 2013								สินทรัพย์ ถาวรอื่น ๆ Other fixed assets	ประเภทของ ธุรกิจ Category of business industry
			รวม Total	ที่ดิน Land	อาคารและ สิ่งก่อสร้าง Building and construction	เครื่องจักร Machinery	ยานพาหนะ Vehicles	เครื่องใช้ สำนักงาน Office appliances	เครื่องมือ อื่นๆ Other Equipment			
7310	การโฆษณา	1,094	1,911,709.4	605,584.9	450,985.5	437,355.6	320,623.3	40,158.7	55,043.9	1,957.6	Advertising	
73101	กิจกรรมของบริษัทโฆษณา	1,078	1,888,189.4	605,584.9	450,985.5	429,355.6	305,743.3	39,838.7	54,723.9	1,957.6	Advertising activities	
73102	กิจกรรมของตัวแทนขายสื่อโฆษณา	16	23,520.0	-	-	8,000.0	14,880.0	320.0	320.0	-	Media representation activities	
74	กิจกรรมทางวิชาชีพ วิทยาศาสตร์ และเทคโนโลยีอื่นๆ	1,387	5,946,573.2	3,825,654.8	1,359,958.4	337,038.3	273,996.5	114,097.5	35,806.6	21.0	Other professional, scientific and technical activities	
741	กิจกรรมการออกแบบเฉพาะด้าน	33	97,082.1	36,825.3	36,783.4	5,702.0	13,986.7	2,405.0	1,358.7	21.0	Specialized design activities	
7410	กิจกรรมการออกแบบเฉพาะด้าน	33	97,082.1	36,825.3	36,783.4	5,702.0	13,986.7	2,405.0	1,358.7	21.0	Specialized design activities	
74101	กิจกรรมการออกแบบตกแต่งภายใน	20	80,481.2	30,100.1	32,146.7	5,693.4	9,783.4	1,386.7	1,350.0	21.0	Interior decorators activities	
74109	กิจกรรมการออกแบบเฉพาะด้านอื่นๆ	13	16,600.9	6,725.3	4,636.6	8.7	4,203.3	1,018.3	8.7	-	Other specialized design activities	
742	กิจกรรมการถ่ายภาพ	1,312	5,674,888.7	3,637,162.5	1,321,575.0	331,336.3	242,172.5	108,221.2	34,421.3	-	Photographic activities	
7420	กิจกรรมการถ่ายภาพ	1,312	5,674,888.7	3,637,162.5	1,321,575.0	331,336.3	242,172.5	108,221.2	34,421.3	-	Photographic activities	
74200	กิจกรรมการถ่ายภาพ	1,312	5,674,888.7	3,637,162.5	1,321,575.0	331,336.3	242,172.5	108,221.2	34,421.3	-	Photographic activities	
749	กิจกรรมทางวิชาชีพ วิทยาศาสตร์ และเทคโนโลยีอื่นๆ ซึ่งมีได้จัดประเภทไว้ในที่อื่น	42	174,602.4	151,667.0	1,600.0	-	17,837.4	3,471.3	26.7	-	Other professional, scientific and technical activities n.e.c.	
7490	กิจกรรมทางวิชาชีพ วิทยาศาสตร์ และเทคโนโลยีอื่นๆ ซึ่งมีได้จัดประเภทไว้ในที่อื่น	42	174,602.4	151,667.0	1,600.0	-	17,837.4	3,471.3	26.7	-	Other professional, scientific and technical activities n.e.c.	
74901	กิจกรรมการแปลและล่าม	16	31,352.4	26,667.0	1,600.0	-	2,237.4	821.3	26.7	-	Translation and interpretation activities	
74909	กิจกรรมทางวิชาชีพ วิทยาศาสตร์ และเทคโนโลยีอื่นๆ ซึ่งมีได้จัดประเภทไว้ในที่อื่น	26	143,250.0	125,000.0	-	-	15,600.0	2,650.0	-	-	Other professional, scientific and technical activities n.e.c.	
77	กิจกรรมการให้เช่า	3,603	6,913,093.9	2,643,525.2	2,250,882.2	128,019.7	1,608,136.6	60,760.8	205,462.3	16,307.1	Rental and leasing activities	
771	การให้เช่ายานยนต์	108	594,199.4	246,104.1	114,068.1	812.5	224,691.8	6,740.1	1,782.9	-	Renting and leasing of motor vehicles	
7710	การให้เช่ายานยนต์	108	594,199.4	246,104.1	114,068.1	812.5	224,691.8	6,740.1	1,782.9	-	Renting and leasing of motor vehicles	
77101	การให้เช่ายานยนต์ชนิดนั่งส่วนบุคคล รถกระบะ รถตู้ และรถขนาดเล็ก ที่คล้ายกัน	94	553,367.4	243,179.1	112,443.1	-	191,291.8	5,645.6	807.9	-	Renting of passenger car, pick-up truck, van and similar light motor vehicles	
77109	การให้เช่ายานยนต์ชนิดรถบรรทุก และยานยนต์หนักอื่นๆ	14	40,832.0	2,925.0	1,625.0	812.5	33,400.0	1,094.5	975.0	-	Renting of trucks and other heavy motor vehicles	
772	การให้เช่าของใช้ส่วนบุคคล และของใช้ในครัวเรือน	2,585	4,741,589.2	2,114,284.4	1,766,322.3	35,469.0	682,365.2	36,077.6	107,070.7	-	Renting and leasing of personal and household goods	
7721	การให้เช่าเครื่องอุปกรณ์เพื่อการนันทนาการ และการกีฬา	42	5,870.0	-	-	-	5,080.0	6.0	784.0	-	Renting and leasing of recreational and sports goods	

ตาราง 7 มูลค่าตามบัญชีของสินทรัพย์ถาวรของสถานประกอบการธุรกิจ ณ วันที่ 1 มกราคม 2556 จำแนกตามประเภทธุรกิจ (ต่อ)

TABLE 7 BOOK VALUE OF FIXED ASSETS OF BUSINESS ESTABLISHMENTS ON JANUARY 1, 2013 BY CATEGORY OF BUSINESS INDUSTRY (Cont'd)

(พันบาท In Thousand Baht)

รหัส Code	ประเภทธุรกิจ	จำนวน สถาน- ประกอบการ Number of establishments	มูลค่าตามบัญชีของสินทรัพย์ถาวรต้นงวด Book value of fixed assets on Jan. 1, 2013								สินทรัพย์ ถาวรอื่น ๆ Other fixed assets	ประเภท Category of business industry
			รวม Total	ที่ดิน Land	อาคารและ สิ่งก่อสร้าง Building and construction	เครื่องจักร Machinery	ยานพาหนะ Vehicles	เครื่องใช้ สำนักงาน Office appliances	เครื่องมือ อื่นๆ Other Equipment			
77210	การให้เช่าเครื่องอุปกรณ์เพื่อการนันทนาการ และการกีฬา	42	5,870.0	-	-	-	5,080.0	6.0	784.0	-	Renting and leasing of recreational and sports goods	
7722	การให้เช่าสื่อบันทึกเสียงและภาพ	409	372,257.8	110,429.9	118,371.3	-	134,663.1	8,725.3	68.2	-	Renting of video tapes and disks	
77220	การให้เช่าสื่อบันทึกเสียงและภาพ	409	372,257.8	110,429.9	118,371.3	-	134,663.1	8,725.3	68.2	-	Renting of video tapes and disks	
7729	การให้เช่าของใช้ส่วนบุคคล และของใช้ในครัวเรือนอื่นๆ	2,134	4,363,461.4	2,003,854.5	1,647,951.0	35,469.0	542,622.1	27,346.3	106,218.5	-	Renting and leasing of other personal and household goods	
77291	การให้เช่าหนังสือ	247	283,027.4	144,671.8	108,680.3	-	26,287.9	3,246.3	141.1	-	Renting and leasing of books	
77299	การให้เช่าของใช้ส่วนบุคคล และของใช้ในครัวเรือนอื่นๆ ซึ่งมิได้จัดประเภทไว้ในที่อื่น	1,887	4,080,434.0	1,859,182.8	1,539,270.7	35,469.0	516,334.2	24,100.0	106,077.4	-	Renting and leasing of other personal and household goods, n.e.c	
773	การให้เช่าเครื่องจักร อุปกรณ์ และสินค้าที่จับต้องได้อื่นๆ	910	1,577,305.3	283,136.7	370,491.8	91,738.2	701,079.5	17,943.1	96,608.7	16,307.1	Renting and leasing of other machinery, equipment and tangible goods	
7730	การให้เช่าเครื่องจักร อุปกรณ์ และสินค้าที่จับต้องได้อื่นๆ	910	1,577,305.3	283,136.7	370,491.8	91,738.2	701,079.5	17,943.1	96,608.7	16,307.1	Renting and leasing of other machinery, equipment and tangible goods	
77301	การให้เช่าเครื่องอุปกรณ์การขนส่งทางบก (ยกเว้นยานยนต์)	6	5,775.3	2,580.0	2,700.0	-	463.8	-	31.5	-	Renting and leasing of land-transport equipment (other than motor vehicles)	
77302	การให้เช่าเครื่องอุปกรณ์การขนส่งน้ำ	1	D	D	D	D	D	D	D	D	Renting and leasing of water-transport equipment	
77304	การให้เช่าเครื่องจักรและอุปกรณ์ ทางการเกษตรและการป่าไม้	72	109,188.0	12,391.2	25,416.0	15,624.0	55,080.0	-	676.8	-	Renting and leasing of agricultural and forestry machinery and equipment	
77305	การให้เช่าเครื่องจักรและอุปกรณ์ในการ ก่อสร้างและงานวิศวกรรมโยธา	25	191,147.5	8,550.0	3,825.0	5,400.0	168,710.0	1,037.5	3,625.0	-	Renting and leasing of construction and civil-engineering machinery and equipment	
77306	การให้เช่าเครื่องจักรและอุปกรณ์ สำนักงาน	6	5,580.0	2,000.0	1,000.0	-	1,800.0	680.0	100.0	-	Renting and leasing of office machinery and equipment	
77309	การให้เช่าเครื่องจักร อุปกรณ์ และสินค้าที่จับต้องได้อื่นๆ ซึ่งมิได้จัดประเภทไว้ในที่อื่น	800	1,265,414.5	257,515.5	337,500.8	70,664.2	475,025.7	16,225.6	92,175.4	16,307.1	Renting and leasing of other machinery, equipment and tangible goods, n.e.c	

ตาราง 7 มูลค่าตามบัญชีของสินทรัพย์ถาวรของสถานประกอบการธุรกิจ ณ วันที่ 1 มกราคม 2556 จำแนกตามประเภทธุรกิจ (ต่อ)

TABLE 7 BOOK VALUE OF FIXED ASSETS OF BUSINESS ESTABLISHMENTS ON JANUARY 1, 2013 BY CATEGORY OF BUSINESS INDUSTRY (Cont'd)

(พันบาท In Thousand Baht)

รหัส Code	ประเภทธุรกิจ	จำนวน สถาน- ประกอบการ Number of establishments	มูลค่าตามบัญชีของสินทรัพย์ถาวรต้นงวด Book value of fixed assets on Jan. 1, 2013								สินทรัพย์ ถาวรอื่น ๆ Other fixed assets	ประเภทของ ธุรกิจ Category of business industry
			รวม Total	ที่ดิน Land	อาคารและ สิ่งก่อสร้าง Building and construction	เครื่องจักร Machinery	ยานพาหนะ Vehicles	เครื่องใช้ สำนักงาน Office appliances	เครื่องมือ อื่นๆ Other Equipment			
78	กิจกรรมการจ้างงาน	66	82,314.6	26,450.0	8,466.7	-	37,950.9	8,206.2	818.1	422.9	Employment activities	
781	กิจกรรมของสำนักงานหรือตัวแทนจัดหางาน	57	76,388.5	26,450.0	8,466.7	-	34,348.1	6,370.7	753.1	-	Activities of employment placement agencies	
7810	กิจกรรมของสำนักงานหรือตัวแทนจัดหางาน	57	76,388.5	26,450.0	8,466.7	-	34,348.1	6,370.7	753.1	-	Activities of employment placement agencies	
78101	กิจกรรมการคัดเลือกนักแสดงภาพยนตร์ โทรทัศน์ และการแสดงอื่นๆ	1	D	D	D	D	D	D	D	D	Activities of casting agencies and bureaus	
78109	กิจกรรมของสำนักงานหรือตัวแทนจัดหางานอื่นๆ	56	75,534.6	26,450.0	8,466.7	-	33,569.9	6,318.0	730.0	-	Activities of other employment placement agencies	
782	กิจกรรมของสำนักงานหรือ ตัวแทนจัดหางานชั่วคราว	8	2,900.0	-	-	-	1,750.0	1,150.0	-	-	Temporary employment agency activities	
7820	กิจกรรมของสำนักงานหรือ ตัวแทนจัดหางานชั่วคราว	8	2,900.0	-	-	-	1,750.0	1,150.0	-	-	Temporary employment agency activities	
78200	กิจกรรมของสำนักงานหรือ ตัวแทนจัดหางานชั่วคราว	8	2,900.0	-	-	-	1,750.0	1,150.0	-	-	Temporary employment agency activities	
783	กิจกรรมการจัดหาทรัพยากรบุคคลอื่นๆ	1	D	D	D	D	D	D	D	D	Other human resources provision	
7830	กิจกรรมการจัดหาทรัพยากรบุคคลอื่นๆ	1	D	D	D	D	D	D	D	D	Other human resources provision	
78300	กิจกรรมการจัดหาทรัพยากรบุคคลอื่นๆ	1	D	D	D	D	D	D	D	D	Other human resources provision	
79	กิจกรรมของตัวแทนธุรกิจท่องเที่ยว การจําหน่ายเที่ยว การบริการสำรอง และกิจกรรมที่เกี่ยวข้อง	513	2,286,999.9	1,279,308.7	410,021.4	500.0	564,250.0	32,919.8	-	-	Travel agency, tour operator, reservation service and related activities	
791	กิจกรรมของตัวแทนธุรกิจท่องเที่ยว และการจําหน่ายเที่ยว	509	2,253,899.9	1,273,308.7	392,021.4	500.0	555,870.0	32,199.8	-	-	Travel agency and tour operator activities	
7911	กิจกรรมของตัวแทนธุรกิจท่องเที่ยว	401	1,226,746.0	746,451.3	211,685.6	-	241,387.0	27,222.1	-	-	Travel agency activities	
79110	กิจกรรมของตัวแทนธุรกิจท่องเที่ยว	401	1,226,746.0	746,451.3	211,685.6	-	241,387.0	27,222.1	-	-	Travel agency activities	
7912	กิจกรรมการจัดนำเที่ยว	108	1,027,153.9	526,857.4	180,335.8	500.0	314,483.0	4,977.7	-	-	Tour operator activities	
79120	กิจกรรมการจัดนำเที่ยว	108	1,027,153.9	526,857.4	180,335.8	500.0	314,483.0	4,977.7	-	-	Tour operator activities	
799	กิจกรรมบริการสำรองอื่นๆ และกิจกรรมที่เกี่ยวข้อง	4	33,100.0	6,000.0	18,000.0	-	8,380.0	720.0	-	-	Other reservation service and related activities	
7990	กิจกรรมบริการสำรองอื่นๆ และกิจกรรมที่เกี่ยวข้อง	4	33,100.0	6,000.0	18,000.0	-	8,380.0	720.0	-	-	Other reservation service and related activities	
79909	กิจกรรมบริการสำรองอื่นๆ และกิจกรรมที่เกี่ยวข้อง ซึ่งมิได้จัดประเภทไว้ในที่อื่น	4	33,100.0	6,000.0	18,000.0	-	8,380.0	720.0	-	-	Other reservation service and related activities, n.e.c	

ตาราง 7 มูลค่าตามบัญชีของสินทรัพย์ถาวรของสถานประกอบการธุรกิจ ณ วันที่ 1 มกราคม 2556 จำแนกตามประเภทธุรกิจ (ต่อ)

TABLE 7 BOOK VALUE OF FIXED ASSETS OF BUSINESS ESTABLISHMENTS ON JANUARY 1, 2013 BY CATEGORY OF BUSINESS INDUSTRY (Cont'd)

(พันบาท In Thousand Baht)

รหัส Code	ประเภทธุรกิจ	จำนวน สถาน- ประกอบการ Number of establishments	มูลค่าตามบัญชีของสินทรัพย์ถาวรต้นงวด Book value of fixed assets on Jan. 1, 2013								สินทรัพย์ ถาวรอื่น ๆ Other fixed assets	ประเภทธุรกิจ Category of business industry
			รวม Total	ที่ดิน Land	อาคารและ สิ่งก่อสร้าง Building and construction	เครื่องจักร Machinery	ยานพาหนะ Vehicles	เครื่องใช้ สำนักงาน Office appliances	เครื่องมือ อื่นๆ Other Equipment			
80	การบริการรักษาความปลอดภัย และการสืบสวน	58	176,852.5	59,872.0	73,035.0	1,200.0	35,435.1	4,657.9	2,577.5	75.0	Security and investigation activities	
801	การบริการรักษาความปลอดภัยส่วนบุคคล	40	165,035.0	59,872.0	73,035.0	1,200.0	25,485.1	3,277.9	2,090.0	75.0	Private security activities	
8010	การบริการรักษาความปลอดภัยส่วนบุคคล	40	165,035.0	59,872.0	73,035.0	1,200.0	25,485.1	3,277.9	2,090.0	75.0	Private security activities	
80100	การบริการรักษาความปลอดภัยส่วนบุคคล	40	165,035.0	59,872.0	73,035.0	1,200.0	25,485.1	3,277.9	2,090.0	75.0	Private security activities	
802	การบริการระบบรักษาความปลอดภัย	18	11,817.5	-	-	-	9,950.0	1,380.0	487.5	-	Security systems service activities	
8020	การบริการระบบรักษาความปลอดภัย	18	11,817.5	-	-	-	9,950.0	1,380.0	487.5	-	Security systems service activities	
80200	การบริการระบบรักษาความปลอดภัย	18	11,817.5	-	-	-	9,950.0	1,380.0	487.5	-	Security systems service activities	
81	กิจกรรมการบริการสำหรับอาคาร และภูมิทัศน์	62	447,693.5	280,832.0	22,335.0	34,760.7	102,081.6	4,885.6	2,798.5	-	Services to buildings and landscape activities	
812	การบริการทำความสะอาด	48	438,441.7	278,180.0	19,665.0	34,695.7	98,349.8	4,870.6	2,680.5	-	Cleaning activities	
8121	การบริการทำความสะอาดทั่วไปสำหรับอาคาร	21	45,727.7	13,700.0	5,400.0	706.7	21,619.8	2,747.8	1,553.3	-	General cleaning of buildings	
81210	การบริการทำความสะอาดทั่วไปสำหรับอาคาร	21	45,727.7	13,700.0	5,400.0	706.7	21,619.8	2,747.8	1,553.3	-	General cleaning of buildings	
8129	การบริการทำความสะอาดสำหรับอาคารและอุตสาหกรรมอื่นๆ	27	392,714.0	264,480.0	14,265.0	33,989.0	76,730.0	2,122.8	1,127.2	-	Other building and industrial cleaning activities	
81293	การบริการฆ่าเชื้อและกำจัด	24	45,041.0	13,830.0	10,245.0	1,989.0	17,080.0	970.8	926.2	-	Disinfecting and exterminating activities	
81299	การบริการทำความสะอาดสำหรับอาคารและอุตสาหกรรมอื่นๆ ซึ่งมิได้จัดประเภทไว้ในที่อื่น	3	D	D	D	D	D	D	D	D	Other building and industrial cleaning activities, n.e.c	
813	การบริการดูแลและบำรุงรักษาภูมิทัศน์	14	9,251.8	2,652.0	2,670.0	65.0	3,731.8	15.0	118.0	-	Landscape care and maintenance service activities	
8130	การบริการดูแลและบำรุงรักษาภูมิทัศน์	14	9,251.8	2,652.0	2,670.0	65.0	3,731.8	15.0	118.0	-	Landscape care and maintenance service activities	
81300	การบริการดูแลและบำรุงรักษาภูมิทัศน์	14	9,251.8	2,652.0	2,670.0	65.0	3,731.8	15.0	118.0	-	Landscape care and maintenance service activities	
82	การบริการด้านการบริหารและสนับสนุนการดำเนินงานของสำนักงาน และกิจกรรมอื่นๆ ที่สนับสนุนทางธุรกิจ	3,446	4,870,714.6	2,112,401.5	1,595,053.2	120,996.9	691,259.4	331,621.1	19,274.1	108.3	Office administrative, office support and other business support activities	
821	การบริการด้านการบริหารและสนับสนุนการดำเนินงานของสำนักงาน	2,992	4,027,906.3	1,768,916.4	1,363,103.2	110,723.6	475,006.1	292,882.8	17,170.8	103.3	Office administrative and support activities	
8219	การถ่ายเอกสาร การเตรียมเอกสาร และกิจกรรมเฉพาะด้านอื่นๆ ที่สนับสนุนการดำเนินงานสำนักงาน	2,992	4,027,906.3	1,768,916.4	1,363,103.2	110,723.6	475,006.1	292,882.8	17,170.8	103.3	Photocopying, document preparation and other specialized office support activities	

ตาราง 7 มูลค่าตามบัญชีของสินทรัพย์ถาวรของสถานประกอบการธุรกิจ ณ วันที่ 1 มกราคม 2556 จำแนกตามประเภทธุรกิจ (ต่อ)

TABLE 7 BOOK VALUE OF FIXED ASSETS OF BUSINESS ESTABLISHMENTS ON JANUARY 1, 2013 BY CATEGORY OF BUSINESS INDUSTRY (Cont'd)

(พันบาท In Thousand Baht)

รหัส Code	ประเภทธุรกิจ Category of business industry	จำนวน สถาน- ประกอบ การ Number of establishments	มูลค่าตามบัญชีของสินทรัพย์ถาวรต้นงวด Book value of fixed assets on Jan 1, 2013								
			รวม Total	ที่ดิน Land	อาคารและ สิ่งก่อสร้าง Building and construction	เครื่องจักร Machinery	ยานพาหนะ Vehicles	เครื่องใช้ สำนักงาน Office appliances	เครื่องมือ อื่นๆ Other Equipment	สินทรัพย์ ถาวรอื่น ๆ Other fixed assets	
82191	การถ่ายเอกสาร	2,839	3,933,000.1	1,760,591.4	1,342,753.2	97,873.6	442,681.1	273,676.6	15,320.8	103.3	Photocopying activities
82199	การเตรียมเอกสารและกิจกรรมเฉพาะด้านอื่นๆ ที่สนับสนุนการดำเนินงานสำนักงาน	153	94,906.2	8,325.0	20,350.0	12,850.0	32,325.0	19,206.2	1,850.0	-	Document preparation and other specialized office support activities
822	กิจกรรมศูนย์บริการลูกค้าทางโทรศัพท์	3	D	D	D	D	D	D	D	D	Activities of call centres
8220	กิจกรรมศูนย์บริการลูกค้าทางโทรศัพท์	3	D	D	D	D	D	D	D	D	Activities of call centres
82200	กิจกรรมศูนย์บริการลูกค้าทางโทรศัพท์	3	D	D	D	D	D	D	D	D	Activities of call centres
823	การจัดการประชุมและการแสดงสินค้า	2	D	D	D	D	D	D	D	D	Organization of conventions and trade shows
8230	การจัดการประชุมและการแสดงสินค้า	2	D	D	D	D	D	D	D	D	Organization of conventions and trade shows
82302	การจัดการแสดงสินค้า	2	D	D	D	D	D	D	D	D	Organization of trade shows
829	กิจกรรมบริการสนับสนุนทางธุรกิจ ซึ่งมิได้จัดประเภทไว้ในที่อื่น	449	829,248.3	341,085.1	230,149.9	7,473.3	212,253.3	36,178.3	2,103.3	5.0	Business support service activities n.e.c.
8291	กิจกรรมของตัวแทนจัดเก็บเงิน และการบริการข้อมูลเครดิต	20	15,390.0	4,500.0	2,100.0	-	7,040.0	1,750.0	-	-	Activities of collection agencies and credit bureaus
82911	กิจกรรมของตัวแทนจัดเก็บเงิน	20	15,390.0	4,500.0	2,100.0	-	7,040.0	1,750.0	-	-	Activities of collection agencies
8292	กิจกรรมการบรรจุหีบห่อ	11	39,412.3	25,333.1	5,699.9	3,333.3	4,793.3	214.3	33.3	5.0	Packaging activities
82920	กิจกรรมการบรรจุหีบห่อ	11	39,412.3	25,333.1	5,699.9	3,333.3	4,793.3	214.3	33.3	5.0	Packaging activities
8299	กิจกรรมการบริการอื่นๆ ที่สนับสนุนทางธุรกิจ ซึ่งมิได้จัดประเภทไว้ในที่อื่น	418	774,446.0	311,252.0	222,350.0	4,140.0	200,420.0	34,214.0	2,070.0	-	Other business support service activities n.e.c.
82990	กิจกรรมการบริการอื่นๆ ที่สนับสนุนทางธุรกิจ ซึ่งมิได้จัดประเภทไว้ในที่อื่น	418	774,446.0	311,252.0	222,350.0	4,140.0	200,420.0	34,214.0	2,070.0	-	Other business support service activities n.e.c.
90	กิจกรรมการสร้างสรรค์ศิลปะ และความบันเทิง	4,312	4,832,534.3	1,711,249.1	1,561,624.7	14,591.2	1,185,554.4	62,791.1	295,842.9	880.9	Creative, arts and entertainment activities
900	กิจกรรมการสร้างสรรค์ศิลปะ และความบันเทิง	4,312	4,832,534.3	1,711,249.1	1,561,624.7	14,591.2	1,185,554.4	62,791.1	295,842.9	880.9	Creative, arts and entertainment activities
9000	กิจกรรมการสร้างสรรค์ศิลปะ และความบันเทิง	4,312	4,832,534.3	1,711,249.1	1,561,624.7	14,591.2	1,185,554.4	62,791.1	295,842.9	880.9	Creative, arts and entertainment activities
90001	กิจกรรมการสร้างสรรค์ศิลปะ	19	8,800.3	2,216.7	1,314.2	38.0	4,338.4	228.0	665.0	-	Creative and arts activities
90002	กิจกรรมด้านความบันเทิง	4,293	4,823,734.0	1,709,032.4	1,560,310.6	14,553.2	1,181,216.0	62,563.1	295,177.9	880.9	Entertainment activities
92	กิจกรรมการพนันและการเสี่ยงโชค	175	447,482.6	269,655.0	133,470.0	-	33,180.0	10,439.6	738.0	-	Gambling and betting activities
920	กิจกรรมการพนันและการเสี่ยงโชค	175	447,482.6	269,655.0	133,470.0	-	33,180.0	10,439.6	738.0	-	Gambling and betting activities

ตาราง 7 มูลค่าตามบัญชีของสินทรัพย์ถาวรของสถานประกอบการธุรกิจ ณ วันที่ 1 มกราคม 2556 จำแนกตามประเภทธุรกิจ (ต่อ)

TABLE 7 BOOK VALUE OF FIXED ASSETS OF BUSINESS ESTABLISHMENTS ON JANUARY 1, 2013 BY CATEGORY OF BUSINESS INDUSTRY (Cont'd)

(พันบาท In Thousand Baht)

รหัส Code	ประเภทธุรกิจ	จำนวน สถาน- ประกอบการ Number of establishments	มูลค่าตามบัญชีของสินทรัพย์ถาวรต้นงวด Book value of fixed assets on Jan. 1, 2013								Category of business industry
			รวม Total	ที่ดิน Land	อาคารและ สิ่งก่อสร้าง Building and construction	เครื่องจักร Machinery	ยานพาหนะ Vehicles	เครื่องใช้ สำนักงาน Office appliances	เครื่องมือ อื่นๆ Other Equipment	สินทรัพย์ ถาวรอื่น ๆ Other fixed assets	
9200	กิจกรรมการพนันและการเสี่ยงโชค	175	447,482.6	269,655.0	133,470.0	-	33,180.0	10,439.6	738.0	-	Gambling and betting activities
92001	การดำเนินงานเกี่ยวกับสลากกินแบ่ง	163	437,681.6	265,635.0	132,750.0	-	31,140.0	7,418.6	738.0	-	Operation of lottery
92009	กิจกรรมการพนันและการเสี่ยงโชคอื่นๆ	12	9,801.0	4,020.0	720.0	-	2,040.0	3,021.0	-	-	Other gambling and betting activities
93	กิจกรรมด้านการกีฬา ความบันเทิง และการนันทนาการ	3,071	5,048,987.5	2,612,561.4	1,339,211.9	157,779.6	601,707.4	173,792.9	163,657.6	276.7	Sports activities and amusement and recreation activities
931	กิจกรรมด้านการกีฬา	834	1,941,685.6	1,104,239.9	508,303.1	25,228.9	233,592.0	21,918.8	48,242.9	160.0	Sports activities
9311	การดำเนินงานเกี่ยวกับสิ่งอำนวยความสะดวกสวดักันการกีฬา	803	1,660,458.7	846,605.5	492,645.5	23,465.6	229,045.3	20,755.6	47,781.2	160.0	Operation of sports facilities
93111	การดำเนินงานเกี่ยวกับสิ่งอำนวยความสะดวกสวดักันการกีฬา	782	1,523,675.7	791,705.5	456,595.5	6,043.5	223,525.3	16,065.6	29,740.3	-	Operation of sports facilities
93112	การดำเนินงานของศูนย์ฟิตเนส และการออกกำลังกายเพื่อฝึกความยืดหยุ่นของร่างกาย	21	136,783.0	54,900.0	36,050.0	17,422.1	5,520.0	4,690.0	18,040.9	160.0	Operation of fitness centers
9319	กิจกรรมอื่นๆ ด้านการกีฬา	31	281,226.9	257,634.4	15,657.7	1,763.3	4,546.7	1,163.2	461.7	-	Other sports activities
93192	กิจกรรมของสมาคม/สมาพันธ์กีฬา	2	D	D	D	D	D	D	D	D	Activities of sport associations
93199	กิจกรรมอื่นๆ ด้านการกีฬา ซึ่งมีได้จัดประเภทไว้ในที่อื่น	29	265,986.9	247,634.4	10,657.7	1,763.3	4,546.7	923.2	461.7	-	Other sports activities, n.e.c
932	กิจกรรมด้านความบันเทิง และการนันทนาการอื่นๆ	2,237	3,107,301.9	1,508,321.5	830,908.7	132,550.7	368,115.4	151,874.1	115,414.8	116.7	Other amusement and recreation activities
9321	กิจกรรมสวนสนุกและซิมปาร์ค	11	28,722.2	16,650.3	4,300.1	1,750.0	5,133.4	233.3	538.3	116.7	Activities of amusement parks and theme parks
93210	กิจกรรมสวนสนุกและซิมปาร์ค	11	28,722.2	16,650.3	4,300.1	1,750.0	5,133.4	233.3	538.3	116.7	Activities of amusement parks and theme parks
9329	กิจกรรมด้านความบันเทิง และการนันทนาการอื่นๆ ซึ่งมีได้จัดประเภทไว้ในที่อื่น	2,226	3,078,579.6	1,491,671.2	826,608.6	130,800.6	362,981.9	151,640.8	114,876.4	-	Other amusement and recreation activities n.e.c.
93292	กิจกรรมการแสดงโชว์เพื่อความบันเทิง และการนันทนาการ	8	20,289.5	13,075.0	3,180.0	920.0	2,986.5	63.0	65.0	-	Activities of amusement and recreation shows
93293	กิจกรรมการดำเนินงานร้านเกม และตู้เกมหยอดเหรียญ	2,189	3,039,106.2	1,478,596.2	823,428.6	129,880.6	341,965.5	150,938.8	114,296.4	-	Operation of games shops and coin-operated games activities
93299	กิจกรรมด้านความบันเทิง และการนันทนาการอื่นๆ ซึ่งมีได้จัดประเภทไว้ในที่อื่น	29	19,183.9	-	-	-	18,029.9	639.0	515.0	-	Other amusement and recreation activities n.e.c.

ตาราง 7 มูลค่าตามบัญชีของสินทรัพย์ถาวรของสถานประกอบการธุรกิจ ณ วันที่ 1 มกราคม 2556 จำแนกตามประเภทธุรกิจ (ต่อ)

TABLE 7 BOOK VALUE OF FIXED ASSETS OF BUSINESS ESTABLISHMENTS ON JANUARY 1, 2013 BY CATEGORY OF BUSINESS INDUSTRY (Cont'd)

(พันบาท In Thousand Baht)

รหัส Code	ประเภทธุรกิจ	จำนวน สถาน- ประกอบการ Number of establishments	มูลค่าตามบัญชีของสินทรัพย์ถาวรต้นงวด Book value of fixed assets on Jan. 1, 2013								สินทรัพย์ ถาวรอื่น ๆ Other fixed assets	ประเภทธุรกิจ Category of business industry
			รวม Total	ที่ดิน Land	อาคารและ สิ่งก่อสร้าง Building and construction	เครื่องจักร Machinery	ยานพาหนะ Vehicles	เครื่องใช้ สำนักงาน Office appliances	เครื่องมือ อื่นๆ Other Equipment			
95	การซ่อมคอมพิวเตอร์และของใช้ ส่วนบุคคลและของใช้ในครัวเรือน	7,454	7,902,309.5	4,004,822.9	1,935,054.3	65,552.2	1,598,289.7	108,598.3	177,897.1	12,095.0	Repair of computers and personal and household goods	
951	การซ่อมอุปกรณ์คอมพิวเตอร์ และอุปกรณ์สื่อสารโทรคมนาคม	1,690	2,539,750.3	1,332,106.6	405,868.2	2,498.1	620,692.7	90,650.4	76,079.3	11,855.0	Repair of computers and communication equipment	
9511	การซ่อมคอมพิวเตอร์และอุปกรณ์ต่อพ่วง	1,163	2,306,295.6	1,261,263.8	389,462.5	2,498.1	499,310.6	74,142.1	67,763.5	11,855.0	Repair of computers and peripheral equipment	
95110	การซ่อมคอมพิวเตอร์และอุปกรณ์ต่อพ่วง	1,163	2,306,295.6	1,261,263.8	389,462.5	2,498.1	499,310.6	74,142.1	67,763.5	11,855.0	Repair of computers and peripheral equipment	
9512	การซ่อมอุปกรณ์สื่อสารโทรคมนาคม	527	233,454.7	70,842.8	16,405.7	-	121,382.1	16,508.3	8,315.8	-	Repair of communication equipment	
95120	การซ่อมอุปกรณ์สื่อสารโทรคมนาคม	527	233,454.7	70,842.8	16,405.7	-	121,382.1	16,508.3	8,315.8	-	Repair of communication equipment	
952	การซ่อมของใช้ส่วนบุคคล และของใช้ในครัวเรือน	5,764	5,362,559.2	2,672,716.4	1,529,186.1	63,054.0	977,597.0	17,947.9	101,817.9	240.0	Repair of personal and household goods	
9521	การซ่อมเครื่องใช้อิเล็กทรอนิกส์ในครัวเรือน	2,678	2,580,006.4	1,294,591.3	827,621.3	26,166.5	371,896.3	7,889.5	51,841.6	-	Repair of consumer electronics	
95210	การซ่อมเครื่องใช้อิเล็กทรอนิกส์ในครัวเรือน	2,678	2,580,006.4	1,294,591.3	827,621.3	26,166.5	371,896.3	7,889.5	51,841.6	-	Repair of consumer electronics	
9522	การซ่อมเครื่องใช้ในครัวเรือน และอุปกรณ์สำหรับบ้านและสวน	1,541	1,616,394.5	743,581.1	343,412.2	17,280.2	472,953.9	6,844.2	32,323.0	-	Repair of household appliances and home and garden equipment	
95220	การซ่อมเครื่องใช้ในครัวเรือน และอุปกรณ์สำหรับบ้านและสวน	1,541	1,616,394.5	743,581.1	343,412.2	17,280.2	472,953.9	6,844.2	32,323.0	-	Repair of household appliances and home and garden equipment	
9523	การซ่อมรองเท้าและเครื่องหนัง	129	180,247.4	138,460.0	22,360.0	1,186.8	16,039.0	17.2	2,184.4	-	Repair of footwear and leather goods	
95230	การซ่อมรองเท้าและเครื่องหนัง	129	180,247.4	138,460.0	22,360.0	1,186.8	16,039.0	17.2	2,184.4	-	Repair of footwear and leather goods	
9524	การซ่อมเฟอร์นิเจอร์และของตกแต่งบ้าน	28	32,384.0	19,600.0	6,400.0	1,220.0	4,712.0	100.0	352.0	-	Repair of furniture and home furnishings	
95240	การซ่อมเฟอร์นิเจอร์และของตกแต่งบ้าน	28	32,384.0	19,600.0	6,400.0	1,220.0	4,712.0	100.0	352.0	-	Repair of furniture and home furnishings	
9529	การซ่อมของใช้ส่วนบุคคล และของใช้ในครัวเรือนอื่นๆ	1,388	953,526.9	476,484.0	329,392.6	17,200.5	111,995.8	3,097.0	15,116.9	240.0	Repair of other personal and household goods	
95291	การซ่อมนาฬิกา	120	96,547.5	57,201.9	19,840.0	472.0	15,800.0	2,128.0	865.6	240.0	Repair of watches and clocks	
95292	การซ่อมเสื้อผ้าเครื่องแต่งกาย	960	644,077.9	312,685.8	244,800.1	13,792.0	61,302.9	548.6	10,948.6	-	Repair and alteration of clothing	
95293	การซ่อมรถจักรยาน	129	111,932.6	64,897.1	37,856.6	694.6	7,095.0	99.2	1,290.0	-	Repair of bicycles	
95294	การซ่อมเครื่องดนตรี	5	5,991.8	2,750.1	1,866.7	-	500.0	-	875.0	-	Repair of musical instruments	
95299	การซ่อมของใช้ส่วนบุคคล และของใช้ในครัวเรือนอื่นๆ ซึ่งมิได้จัดประเภทไว้ในที่อื่น	174	94,977.1	38,949.2	25,029.2	2,241.9	27,297.9	321.2	1,137.7	-	Repair of other personal and household goods, n.e.c.	

ตาราง 7 มูลค่าตามบัญชีของสินทรัพย์ถาวรของสถานประกอบการธุรกิจ ณ วันที่ 1 มกราคม 2556 จำแนกตามประเภทธุรกิจ (ต่อ)

TABLE 7 BOOK VALUE OF FIXED ASSETS OF BUSINESS ESTABLISHMENTS ON JANUARY 1, 2013 BY CATEGORY OF BUSINESS INDUSTRY (Cont'd)

(พันบาท In Thousand Baht)

รหัส Code	ประเภทธุรกิจ	จำนวน สถาน- ประกอบการ Number of establishments	มูลค่าตามบัญชีของสินทรัพย์ถาวรต้นงวด Book value of fixed assets on Jan. 1, 2013								สินทรัพย์ ถาวรอื่น ๆ Other fixed assets	Category of business industry
			รวม Total	ที่ดิน Land	อาคารและ สิ่งก่อสร้าง Building and construction	เครื่องจักร Machinery	ยานพาหนะ Vehicles	เครื่องใช้ สำนักงาน Office appliances	เครื่องมือ อื่นๆ Other Equipment			
96	กิจกรรมบริการส่วนบุคคลอื่นๆ	40,682	17,254,077.5	7,281,084.6	5,827,337.8	201,450.5	3,067,412.9	240,370.9	636,095.5	325.3	Other personal service activities	
961	กิจกรรมบริการเพื่อเสริมสร้างสุขภาพร่างกาย (ยกเว้นกิจกรรมด้านการกีฬา)	31,179	10,519,251.2	3,510,778.2	3,749,419.0	49,467.6	2,444,145.4	203,530.0	561,910.9	-	Personal services for wellness (except sport activities)	
9610	กิจกรรมบริการเพื่อเสริมสร้างสุขภาพร่างกาย (ยกเว้นกิจกรรมด้านการกีฬา)	31,179	10,519,251.2	3,510,778.2	3,749,419.0	49,467.6	2,444,145.4	203,530.0	561,910.9	-	Personal services for wellness (except sport activities)	
96101	กิจกรรมสปาและการนวด	2,373	936,829.8	430,264.8	304,993.0	-	168,714.1	25,452.4	7,405.4	-	Activities of spas and massage salons	
96102	กิจกรรมบริการลดน้ำหนัก	19	19,835.0	-	-	-	3,350.0	960.0	15,525.0	-	Activities of reducing and slendering salons	
96103	กิจกรรมการแต่งผม	28,055	8,919,353.5	2,749,500.9	3,259,907.7	41,574.2	2,259,969.5	168,988.4	439,412.8	-	Activities of hairdressing salons	
96104	กิจกรรมการดูแลความงามแต่งเล็บมือและเล็บเท้า	726	643,232.9	331,012.5	184,518.3	7,893.4	12,111.8	8,129.2	99,567.7	-	Activities of beauty, manicure and pedicure salons	
96109	กิจกรรมบริการอื่นๆ เพื่อเสริมสร้างสุขภาพ ร่างกาย (ยกเว้นกิจกรรมด้านการกีฬา)	6	-	-	-	-	-	-	-	-	Other personal services for wellness (except sport activities)	
962	การบริการซักแห้งและซักแห้ง	4,687	4,297,752.0	2,432,558.8	1,225,914.1	119,962.9	433,596.9	20,482.7	65,236.6	-	Washing and (dry-) cleaning of textile and fur products	
9620	การบริการซักแห้งและซักแห้ง	4,687	4,297,752.0	2,432,558.8	1,225,914.1	119,962.9	433,596.9	20,482.7	65,236.6	-	Washing and (dry-) cleaning of textile and fur products	
96201	การบริการซักแห้งและซักแห้ง (ยกเว้น โดยเครื่องซักผ้าชนิดหยอดเหรียญ)	4,074	3,463,866.6	2,033,461.3	954,031.3	74,839.3	334,767.5	15,067.8	51,699.5	-	Washing and (dry-) cleaning of textile and fur products (except by self-service coin-operated machines)	
96202	การบริการซักแห้งและซักแห้ง โดยเครื่องซักผ้าชนิดหยอดเหรียญ	613	833,885.4	399,097.6	271,882.9	45,123.7	98,829.4	5,414.8	13,537.1	-	Washing and (dry-) cleaning of textile and fur products by self-service coin-operated machines	
963	กิจกรรมบริการส่วนบุคคลอื่นๆ ซึ่งมิได้จัดประเภทไว้ในที่อื่น	4,816	2,437,074.4	1,337,747.5	852,004.6	32,020.0	189,670.6	16,358.3	8,948.0	325.3	Other personal service activities n.e.c.	
9630	กิจกรรมบริการส่วนบุคคลอื่นๆ ซึ่งมิได้จัดประเภทไว้ในที่อื่น	4,816	2,437,074.4	1,337,747.5	852,004.6	32,020.0	189,670.6	16,358.3	8,948.0	325.3	Other personal service activities n.e.c.	
96301	การทำศพและกิจกรรมที่เกี่ยวข้อง	311	66,663.7	32,860.0	31,123.0	30.0	2,230.9	182.7	237.1	-	Funeral and related activities	
96302	กิจกรรมการดูแลสัตว์เลี้ยง	93	36,910.9	-	546.0	-	30,579.3	2,685.2	3,100.4	-	Pet care activities	

ตาราง 7 มูลค่าตามบัญชีของสินทรัพย์ถาวรของสถานประกอบการธุรกิจ ณ วันที่ 1 มกราคม 2556 จำแนกตามประเภทธุรกิจ (ต่อ)

TABLE 7 BOOK VALUE OF FIXED ASSETS OF BUSINESS ESTABLISHMENTS ON JANUARY 1, 2013 BY CATEGORY OF BUSINESS INDUSTRY (Cont'd)

(พันบาท In Thousand Baht)

รหัส Code	ประเภทธุรกิจ Category of business industry	จำนวน สถาน- ประกอบการ Number of establishments	มูลค่าตามบัญชีของสินทรัพย์ถาวรต้นงวด Book value of fixed assets on Jan. 1, 2013								
			รวม Total	ที่ดิน Land	อาคารและ สิ่งก่อสร้าง Building and construction	เครื่องจักร Machinery	ยานพาหนะ Vehicles	เครื่องใช้ สำนักงาน Office appliances	เครื่องมือ อื่นๆ Other Equipment	สินทรัพย์ ถาวรอื่น ๆ Other fixed assets	
96303	กิจกรรมบริการด้วยเครื่องหยอดเหรียญ	153	149,283.0	76,662.0	40,032.0	990.0	29,898.0	198.0	1,503.0	-	Concession operation of coin-operated personal service machines
96304	กิจกรรมโหราศาสตร์และไสยศาสตร์	4,077	1,392,058.7	728,278.1	601,735.0	-	60,859.4	269.3	916.9	-	Astrological and spiritualists' activities
96305	กิจกรรมบริการอาบ อบ นวด และบริการอื่นๆ ที่คล้ายกัน	21	559,257.2	372,332.5	141,499.6	31,000.0	6,750.4	6,682.7	666.7	325.3	Turkish baths, sauna and steam baths activities
96309	กิจกรรมบริการส่วนบุคคลอื่นๆ ซึ่งมิได้จัดประเภทไว้ในที่อื่น	161	232,901.0	127,614.9	37,069.1	-	59,352.6	6,340.4	2,524.0	-	Other personal service activities n.e.c.

หมายเหตุ : D หมายถึง ตัวเลขที่ไม่เปิดเผย

Note : D means disclosure prohibited.

ที่มา : การสำรวจธุรกิจทางการค้าและธุรกิจทางการบริการ พ.ศ. 2557 ภาคตะวันออกเฉียงเหนือ สำนักงานสถิติแห่งชาติ กระทรวงเทคโนโลยีสารสนเทศและการสื่อสาร

Source : The 2014 Business Trade and Services Survey Northeastern Region , National Statistical Office, Ministry of Information and Communication Technology

ตาราง 8 มูลค่าตามบัญชีของสินทรัพย์ถาวรของสถานประกอบการธุรกิจ ณ วันที่ 31 ธันวาคม 2556 จำแนกตามประเภทธุรกิจ

TABLE 8 BOOK VALUE OF FIXED ASSETS OF BUSINESS ESTABLISHMENTS ON DECEMBER 31, 2013 BY CATEGORY OF BUSINESS INDUSTRY

(พันบาท In Thousand Baht)

รหัส Code	ประเภทธุรกิจ Category of business industry	จำนวน สถาน- ประกอบการ Number of establishments	มูลค่าตามบัญชีของสินทรัพย์ถาวรปลายงวด Book value of fixed assets on Dec 31, 2013								สินทรัพย์ ถาวรอื่น ๆ Other fixed assets	Category of business industry
			รวม Total	ที่ดิน Land	อาคารและ สิ่งก่อสร้าง Building and construction	เครื่องจักร Machinery	ยานพาหนะ Vehicles	เครื่องใช้ สำนักงาน Office appliances	เครื่องมือ อื่นๆ Other Equipment			
	รวม	426,136	944,839,183.0	517,881,315.1	290,805,392.1	18,020,182.5	94,236,424.1	12,511,168.2	9,847,089.9	1,537,611.0	Total	
45	การขายส่งและการขายปลีก การซ่อมยานยนต์และจักรยายนต์	43,668	141,971,685.3	75,711,940.2	43,463,062.6	7,526,740.8	11,967,374.1	1,588,436.8	1,610,911.3	103,219.4	Wholesale and retail trade; repair of motor vehicles and motorcycles	
451	การขายยานยนต์	1,454	15,026,693.9	7,583,957.5	4,704,615.8	504,298.0	1,375,071.4	570,535.4	213,058.9	75,156.9	Sale of motor vehicles	
4510	การขายยานยนต์	1,454	15,026,693.9	7,583,957.5	4,704,615.8	504,298.0	1,375,071.4	570,535.4	213,058.9	75,156.9	Sale of motor vehicles	
45101	การขายยานยนต์ใหม่ชนิดรถยนต์ นั่งส่วนบุคคล รถกระบะ รถตู้ และรถขนาดเล็กที่คล้ายกัน	331	9,188,072.9	4,049,900.2	3,408,365.7	419,648.5	589,966.5	447,345.1	197,938.3	74,908.6	Sale of new passenger motor vehicles, pick-up truck, van and similar light motor vehicles	
45102	การขายยานยนต์ใหม่ชนิดรถบรรทุก และยานยนต์หนักอื่นๆ	40	246,841.9	114,193.5	73,368.5	17,200.0	21,983.8	18,722.0	1,287.1	87.0	Sale of new trucks and other heavy motor vehicles	
45103	การขายยานยนต์เก่าชนิดรถยนต์ นั่งส่วนบุคคล รถกระบะ รถตู้ และรถขนาดเล็กที่คล้ายกัน	1,076	5,547,714.1	3,412,863.7	1,212,906.6	56,249.5	751,921.1	102,578.3	11,033.5	161.3	Sale of used passenger motor vehicles, pick-up truck, van and similar light motor vehicles	
45104	การขายยานยนต์เก่าชนิดรถบรรทุก และยานยนต์หนักอื่นๆ	7	44,065.0	7,000.0	9,975.0	11,200.0	11,200.0	1,890.0	2,800.0	-	Sale of used trucks and other heavy motor vehicles	
452	การบำรุงรักษาและซ่อมยานยนต์	14,325	36,899,859.3	18,158,822.0	9,103,626.6	5,168,426.0	3,775,113.4	229,566.6	456,001.5	8,303.2	Maintenance and repair of motor vehicles	
4520	การบำรุงรักษาและซ่อมยานยนต์	14,325	36,899,859.3	18,158,822.0	9,103,626.6	5,168,426.0	3,775,113.4	229,566.6	456,001.5	8,303.2	Maintenance and repair of motor vehicles	
45201	การบำรุงรักษาและซ่อมระบบเครื่องยนต์ และชิ้นส่วนยานยนต์	11,625	31,069,629.4	14,614,623.5	7,746,637.3	4,955,469.8	3,234,939.8	154,755.4	362,946.1	257.5	Maintenance and repair of motor vehicle engines and other parts	
45202	การซ่อมตัวถัง ประตู หน้าต่าง และอื่นๆ ที่คล้ายกัน	1,106	3,683,674.1	2,457,430.1	730,406.8	136,200.3	285,626.1	40,611.8	33,353.2	45.7	Repair of motor vehicle bodys, doors, windows and other similar services	
45203	การบำรุงรักษาภายนอกทั่วไป	1,594	2,146,555.8	1,086,768.3	626,582.5	76,755.9	254,547.5	34,199.4	59,702.2	8,000.0	Car-washing, polishing and similar services	
453	การขายชิ้นส่วนและอุปกรณ์เสริมของยานยนต์	2,643	16,800,762.5	11,075,373.3	3,153,324.9	1,132,527.6	1,131,502.1	113,872.0	193,955.3	207.3	Sale of motor vehicle parts and accessories	
4530	การขายชิ้นส่วนและอุปกรณ์เสริมของยานยนต์	2,643	16,800,762.5	11,075,373.3	3,153,324.9	1,132,527.6	1,131,502.1	113,872.0	193,955.3	207.3	Sale of motor vehicle parts and accessories	

ตาราง 8 มูลค่าตามบัญชีของสินทรัพย์ถาวรของสถานประกอบการธุรกิจ ณ วันที่ 31 ธันวาคม 2556 จำแนกตามประเภทธุรกิจ (ต่อ)

TABLE 8 BOOK VALUE OF FIXED ASSETS OF BUSINESS ESTABLISHMENTS ON DECEMBER 31, 2013 BY CATEGORY OF BUSINESS INDUSTRY (Cont'd)

(พันบาท In Thousand Baht)

รหัส Code	ประเภทธุรกิจ	จำนวน สถาน- ประกอบการ Number of establishments	มูลค่าตามบัญชีของสินทรัพย์ถาวรปลายงวด Book value of fixed assets on Dec 31, 2013								สินทรัพย์ ถาวรอื่น ๆ Other fixed assets	ประเภทธุรกิจ Category of business industry
			รวม Total	ที่ดิน Land	อาคารและ สิ่งก่อสร้าง Building and construction	เครื่องจักร Machinery	ยานพาหนะ Vehicles	เครื่องใช้ สำนักงาน Office appliances	เครื่องมือ อื่นๆ Other Equipment			
45301	การขายส่งชิ้นส่วนและอุปกรณ์เสริมใหม่ของยานยนต์	166	1,185,794.5	629,434.0	417,371.5	36,208.9	79,826.6	5,269.3	17,684.1	-	Wholesale of new motor vehicle parts and accessories	
45302	การขายปลีกชิ้นส่วนและอุปกรณ์เสริมใหม่ของยานยนต์	2,203	14,274,769.0	9,641,750.3	2,426,140.2	1,050,699.0	891,935.7	96,785.4	167,458.3	-	Retail of new motor vehicle parts and accessories	
45303	การขายส่งและปลีกชิ้นส่วนและอุปกรณ์เสริมเก่าของยานยนต์	274	1,340,198.9	804,188.9	309,813.1	45,619.8	159,739.8	11,817.2	8,812.9	207.3	Wholesale and retail of used motor vehicle parts and accessories	
454	การขาย การบำรุงรักษา และซ่อมจักรยานยนต์ ชิ้นส่วนและอุปกรณ์เสริมที่เกี่ยวข้อง	25,246	73,244,369.7	38,893,787.5	26,501,495.4	721,489.1	5,685,687.1	674,462.8	747,895.7	19,552.1	Sale, maintenance and repair of motorcycles and related parts and accessories	
4540	การขาย การบำรุงรักษา และซ่อมจักรยานยนต์ ชิ้นส่วนและอุปกรณ์เสริมที่เกี่ยวข้อง	25,246	73,244,369.7	38,893,787.5	26,501,495.4	721,489.1	5,685,687.1	674,462.8	747,895.7	19,552.1	Sale, maintenance and repair of motorcycles and related parts and accessories	
45401	การขายจักรยานยนต์	1,607	13,664,888.0	9,053,670.6	2,653,318.8	88,514.3	1,243,993.8	509,029.9	96,808.5	19,552.1	Sale of motorcycles	
45402	การขายส่งชิ้นส่วนและอุปกรณ์เสริมใหม่ของจักรยานยนต์	62	175,381.7	124,477.4	24,336.6	2,019.4	20,630.1	3,273.4	644.8	-	Wholesale of new motorcycle parts and accessories	
45403	การขายปลีกชิ้นส่วนและอุปกรณ์เสริมใหม่ของจักรยานยนต์	919	3,780,181.4	2,631,341.3	797,340.4	11,376.4	287,493.5	28,835.4	23,794.4	-	Retail of new motorcycle parts and accessories	
45404	การขายส่งและปลีกชิ้นส่วนและอุปกรณ์เสริมเก่าของจักรยานยนต์	22	40,548.8	16,500.0	14,740.0	1,056.0	8,071.3	24.8	156.8	-	Wholesale and retail of used motorcycle parts and accessories	
45405	การบำรุงรักษาและซ่อมจักรยานยนต์	22,636	55,583,369.9	27,067,798.2	23,011,759.7	618,523.0	4,125,498.5	133,299.3	626,491.2	-	Maintenance and repair of motorcycles	
46	การขายส่ง (ยกเว้นยานยนต์ และจักรยานยนต์)	14,968	62,407,861.2	32,274,611.5	15,086,035.8	2,796,222.8	10,231,862.0	677,212.0	1,318,076.1	23,840.8	Wholesale trade (except of motor vehicles and motorcycles)	
461	การขายส่ง โดยได้รับค่าตอบแทน หรือตามสัญญาจ้าง	212	908,431.6	450,172.4	268,504.7	49,462.3	118,578.5	14,788.9	6,157.9	766.9	Wholesale on a fee or contract basis	
4610	การขายส่ง โดยได้รับค่าตอบแทน หรือตามสัญญาจ้าง	212	908,431.6	450,172.4	268,504.7	49,462.3	118,578.5	14,788.9	6,157.9	766.9	Wholesale on a fee or contract basis	
46101	การขายส่งวัตถุดิบทางการเกษตร และสัตว์มีชีวิต โดยได้รับค่าตอบแทนหรือตามสัญญาจ้าง	52	385,562.6	194,618.1	127,391.0	22,272.5	38,902.0	1,130.7	1,248.2	-	Wholesale on a fee or contract basis of agricultural raw materials and live animals	
46102	การขายส่งอาหาร เครื่องดื่ม และยาสูบ โดยได้รับค่าตอบแทนหรือตามสัญญาจ้าง	45	162,120.0	52,380.0	60,313.2	16,639.8	25,957.8	4,187.3	2,641.9	-	Wholesale on a fee or contract basis of food, beverages and tobacco	

ตาราง 8 มูลค่าตามบัญชีของสินทรัพย์ถาวรของสถานประกอบการธุรกิจ ณ วันที่ 31 ธันวาคม 2556 จำแนกตามประเภทธุรกิจ (ต่อ)

TABLE 8 BOOK VALUE OF FIXED ASSETS OF BUSINESS ESTABLISHMENTS ON DECEMBER 31, 2013 BY CATEGORY OF BUSINESS INDUSTRY (Cont'd)

(พันบาท In Thousand Baht)

รหัส Code	ประเภทธุรกิจ Category of business industry	จำนวน สถาน- ประกอบการ Number of establishments	มูลค่าตามบัญชีของสินทรัพย์ถาวรปลายงวด Book value of fixed assets on Dec 31, 2013								
			รวม Total	ที่ดิน Land	อาคารและ สิ่งก่อสร้าง Building and construction	เครื่องจักร Machinery	ยานพาหนะ Vehicles	เครื่องใช้ สำนักงาน Office appliances	เครื่องมือ อื่นๆ Other Equipment	สินทรัพย์ ถาวรอื่น ๆ Other fixed assets	
46103	การขายส่งสิ่งทอ เสื้อผ้า รองเท้า เครื่องหนัง และของใช้ในครัวเรือน โดยได้รับคำตอบแทนหรือตามสัญญาจ้าง	21	49,455.0	28,665.0	19,950.0	-	-	-	840.0	-	Wholesale on a fee or contract basis of textiles, clothing, footwear, leather goods and household articles
46104	การขายส่งคอมพิวเตอร์และซอฟต์แวร์ อุปกรณ์อิเล็กทรอนิกส์และโทรคมนาคม โดยได้รับคำตอบแทนหรือตามสัญญาจ้าง	4	6,465.6	3,387.4	-	-	1,916.0	157.8	240.0	764.4	Wholesale on a fee or contract basis of computers and software, electronic and telecommunications equipment
46105	การขายส่งเครื่องจักรอุตสาหกรรม โดยได้รับคำตอบแทนหรือตามสัญญาจ้าง	27	91,633.8	63,050.0	14,697.5	-	12,687.8	918.5	280.0	-	Wholesale on a fee or contract basis of industrial machinery
46107	การขายส่งวัสดุก่อสร้าง เครื่องโลหะ และอุปกรณ์ระบบท่อ โดยได้รับคำตอบแทนหรือตามสัญญาจ้าง	20	166,201.1	93,001.9	34,423.6	2,550.0	29,291.7	6,083.7	847.5	2.6	Wholesale on a fee or contract basis of construction materials, hardware, plumbing and heating equipment and supplies
46108	การขายส่งสินค้าเฉพาะอย่างอื่นๆ โดยได้รับคำตอบแทนหรือตามสัญญาจ้าง	43	46,993.5	15,069.9	11,729.3	8,000.0	9,823.3	2,310.8	60.2	-	Wholesale on a fee or contract basis of other particular products
462	การขายส่งวัตถุดิบทางการเกษตร และสัตว์มีชีวิต	2,987	17,103,653.2	6,585,872.3	3,620,231.8	1,608,521.2	3,994,421.2	195,193.1	1,098,625.0	788.6	Wholesale of agricultural raw materials and live animals
4620	การขายส่งวัตถุดิบทางการเกษตร และสัตว์มีชีวิต	2,987	17,103,653.2	6,585,872.3	3,620,231.8	1,608,521.2	3,994,421.2	195,193.1	1,098,625.0	788.6	Wholesale of agricultural raw materials and live animals
46201	การขายส่งข้าวเปลือกและธัญพืชอื่นๆ	1,260	9,246,973.0	3,296,166.5	2,317,295.5	831,943.3	1,652,015.2	69,096.5	1,079,667.4	788.6	Wholesale of rice in the husk and other grains
46202	การขายส่งพืชน้ำมันที่ใช้ในการผลิตน้ำมันพืช	34	133,424.3	47,497.5	37,997.5	6,802.0	40,921.6	164.3	41.5	-	Wholesale of oil seeds and oleaginous fruits
46203	การขายส่งยาสูบที่ยังไม่เป็นผลิตภัณฑ์สำเร็จรูป	3	D	D	D	D	D	D	D	D	Wholesale of unmanufactured tobacco
46204	การขายส่งสัตว์มีชีวิต	907	747,901.7	280,000.1	208,730.8	-	254,000.1	-	5,170.7	-	Wholesale of live animals
46205	การขายส่งดอกไม้ ต้นไม้ และเมล็ดพันธุ์พืช	88	240,085.7	143,831.5	50,593.3	4,093.4	38,965.2	1,361.0	1,241.3	-	Wholesale of flowers, plants and seeds
46206	การขายส่งอาหารปศุสัตว์	116	193,026.8	65,113.4	33,054.7	3,688.2	79,295.3	9,359.1	2,516.1	-	Wholesale of animal feeds
46209	การขายส่งวัตถุดิบอื่นๆ ทางเกษตร	579	6,522,019.8	2,739,063.3	968,935.1	761,994.4	1,929,063.9	114,981.2	7,982.0	-	Wholesale of other agricultural raw materials
463	การขายส่งอาหาร เครื่องดื่ม และยาสูบ	2,781	10,578,035.2	5,589,797.8	2,565,013.8	318,312.3	1,854,431.6	168,006.9	79,287.5	3,185.3	Wholesale of food, beverages and tobacco
4631	การขายส่งอาหาร	2,168	6,227,286.8	3,218,724.0	1,552,962.5	273,797.3	1,044,949.2	74,508.2	60,425.6	1,920.1	Wholesale of food
46311	การขายส่งเนื้อสัตว์และผลิตภัณฑ์เนื้อสัตว์	172	347,727.3	150,840.4	53,460.5	5,979.4	90,803.9	33,336.4	13,306.8	-	Wholesale of meat and meat products
46312	การขายส่งปลาและผลิตภัณฑ์สัตว์น้ำ	275	1,587,601.5	1,219,402.9	213,868.1	10,799.9	124,251.7	2,214.4	17,064.5	-	Wholesale of fish and fish products
46313	การขายส่งผักและผลไม้	512	483,811.2	147,463.4	112,032.9	1,564.7	212,563.3	5,505.6	4,681.2	-	Wholesale of fruits and vegetables
46314	การขายส่งผลิตภัณฑ์นม	219	905,766.8	419,017.5	214,697.5	44,580.0	184,860.7	21,013.1	20,464.0	1,134.1	Wholesale of dairy products
46315	การขายส่งข้าวและผลิตภัณฑ์ที่ได้จากโรงสีข้าว	101	1,031,022.3	530,160.4	362,410.9	84,300.0	50,261.2	2,817.1	322.6	750.0	Wholesale of rice and rice milling products

ตาราง 8 มูลค่าตามบัญชีของสินทรัพย์ถาวรของสถานประกอบการธุรกิจ ณ วันที่ 31 ธันวาคม 2556 จำแนกตามประเภทธุรกิจ (ต่อ)

TABLE 8 BOOK VALUE OF FIXED ASSETS OF BUSINESS ESTABLISHMENTS ON DECEMBER 31, 2013 BY CATEGORY OF BUSINESS INDUSTRY (Cont'd)

(พันบาท In Thousand Baht)

รหัส Code	ประเภทธุรกิจ Category of business industry	จำนวน สถาน- ประกอบการ Number of establishments	มูลค่าตามบัญชีของสินทรัพย์ถาวรปลายงวด Book value of fixed assets on Dec 31, 2013							สินทรัพย์ ถาวรอื่น ๆ Other fixed assets	
			รวม Total	ที่ดิน Land	อาคารและ สิ่งก่อสร้าง Building and construction	เครื่องจักร Machinery	ยานพาหนะ Vehicles	เครื่องใช้ สำนักงาน Office appliances	เครื่องมือ อื่นๆ Other Equipment		
46316	การขายส่งผลิตภัณฑ์ขนมอบ ไข่ นํ้ามัน และไขมันที่ใช้ในการบริโภค	347	603,528.0	252,010.0	183,952.0	8,000.0	155,171.2	2,058.7	2,336.2	-	Wholesale of bakery products, eggs and edible oils and fats of animal or vegetable origin
46317	การขายส่งน้ำตาล ช็อกโกแลต ลูกกวาด และขนมที่ทำจากน้ำตาล	15	111,659.8	49,833.3	44,616.5	-	13,550.0	3,660.0	-	-	Wholesale of sugar, chocolate, candy and sugar confectionery
46318	การขายส่งกาแฟ ชา โกโก้	7	19,815.2	8,703.5	3,230.0	400.0	7,190.5	252.0	39.2	-	Wholesale of coffee, tea and cocoa
46319	การขายส่งผลิตภัณฑ์อาหารอื่นๆ	520	1,136,354.7	441,292.5	364,694.1	118,173.3	206,296.8	3,651.0	2,211.0	36.0	Wholesale of other food products
4632	การขายส่งเครื่องดื่มและยาสูบ	613	4,350,748.3	2,371,073.9	1,012,051.3	44,515.0	809,482.3	93,498.6	18,862.0	1,265.2	Wholesale of beverages and tobacco
46321	การขายส่งเครื่องดื่มที่มีแอลกอฮอล์	339	2,091,722.3	1,133,989.9	511,228.3	9,251.4	394,419.1	33,671.5	8,021.8	1,140.3	Wholesale of alcohol beverages
46322	การขายส่งเครื่องดื่มที่ไม่มีแอลกอฮอล์	234	2,128,321.9	1,190,761.4	438,404.1	35,263.6	393,730.1	59,222.3	10,815.5	125.0	Wholesale of non-alcohol beverages
46323	การขายส่งผลิตภัณฑ์ยาสูบ	40	130,704.2	46,322.6	62,418.8	-	21,333.2	604.9	24.7	-	Wholesale of tobacco
464	การขายส่งของใช้ในครัวเรือน	1,163	4,466,365.8	2,523,310.7	1,250,150.8	33,776.8	571,234.8	69,418.4	17,160.1	1,314.2	Wholesale of household goods
4641	การขายส่งสิ่งทอ เสื้อผ้า และรองเท้า	701	2,180,314.7	1,183,865.6	626,409.4	15,066.2	316,030.3	34,833.4	4,032.7	77.2	Wholesale of textiles, clothing and footwear
46411	การขายส่งด้ายและผ้า	95	260,427.2	145,233.5	66,008.9	1,715.4	45,708.0	1,605.7	155.7	-	Wholesale of yarn and fabrics
46412	การขายส่งของใช้ในครัวเรือนที่ทำจากสิ่งทอ	70	144,366.2	53,177.3	49,838.7	1,296.2	37,140.3	2,659.2	254.5	-	Wholesale of household goods of textile
46413	การขายส่งอุปกรณ์ตัดเย็บ	3	D	D	D	D	D	D	D	D	Wholesale of haberdashery
46414	การขายส่งเสื้อผ้า	496	1,659,249.6	915,962.3	485,592.0	11,907.7	211,956.3	30,210.7	3,565.9	54.7	Wholesale of clothing
46415	การขายส่งรองเท้า	37	104,672.2	62,792.4	21,529.8	146.9	19,795.8	330.9	54.0	22.5	Wholesale of footwear
4642	การขายส่งเครื่องใช้ไฟฟ้าและอิเล็กทรอนิกส์ชนิดใช้ในครัวเรือน	40	462,359.5	306,649.8	120,034.6	-	28,681.4	6,448.5	545.2	-	Wholesale of electric household appliances and consumer electronics
46421	การขายส่งเครื่องใช้ไฟฟ้าและอิเล็กทรอนิกส์ชนิดใช้ในครัวเรือน (ยกเว้นอุปกรณ์ไฟฟ้าสำหรับให้แสงสว่าง)	30	437,812.6	304,449.8	109,914.1	-	20,044.2	3,119.4	285.2	-	Wholesale of electric household appliances and consumer electronics (except lighting equipment)
46422	การขายส่งอุปกรณ์ไฟฟ้าสำหรับให้แสงสว่าง	10	24,546.8	2,200.0	10,120.5	-	8,637.2	3,329.2	260.0	-	Wholesale of lighting equipment
4643	การขายส่งสินค้าวัฒนธรรมและนันทนาการ	129	697,464.8	376,987.5	222,977.4	1,328.0	82,047.6	10,818.4	2,073.9	1,232.0	Wholesale of cultural and recreation goods
46431	การขายส่งหนังสือ หนังสือพิมพ์ และเครื่องเขียน	47	185,063.0	52,700.0	101,688.2	-	27,193.1	3,432.1	49.6	-	Wholesale of books, newspapers and stationery
46432	การขายส่งสื่อบันทึกภาพ และเสียงที่บันทึกข้อมูลแล้ว	2	D	D	D	D	D	D	D	D	Wholesale of recorded visual and audio media
46433	การขายส่งเครื่องกีฬา	16	102,243.3	44,557.9	42,172.7	-	7,453.2	5,876.3	951.1	1,232.0	Wholesale of sports goods
46434	การขายส่งเกมและของเล่น	21	242,850.3	192,650.0	37,610.4	600.0	10,670.3	1,308.2	11.5	-	Wholesale of games and toys
46439	การขายส่งสินค้าอื่นๆ ด้านวัฒนธรรมและนันทนาการ	43	124,074.2	61,079.5	27,256.1	728.0	33,819.1	129.8	1,061.7	-	Wholesale of other cultural and recreation goods

ตาราง 8 มูลค่าตามบัญชีของสินทรัพย์ถาวรของสถานประกอบการธุรกิจ ณ วันที่ 31 ธันวาคม 2556 จำแนกตามประเภทธุรกิจ (ต่อ)

TABLE 8 BOOK VALUE OF FIXED ASSETS OF BUSINESS ESTABLISHMENTS ON DECEMBER 31, 2013 BY CATEGORY OF BUSINESS INDUSTRY (Cont'd)

(พันบาท In Thousand Baht)

รหัส Code	ประเภทธุรกิจ	จำนวน สถาน- ประกอบการ Number of establishments	มูลค่าตามบัญชีของสินทรัพย์ถาวรปลายงวด Book value of fixed assets on Dec 31, 2013								สินทรัพย์ ถาวรอื่น ๆ Other fixed assets	ประเภทธุรกิจ Category of business industry
			รวม Total	ที่ดิน Land	อาคารและ สิ่งก่อสร้าง Building and construction	เครื่องจักร Machinery	ยานพาหนะ Vehicles	เครื่องใช้ สำนักงาน Office appliances	เครื่องมือ อื่นๆ Other Equipment			
4644	การขายส่งสินค้าทางเภสัชกรรม และทางการแพทย์ เครื่องหอม และเครื่องประทินโฉม	58	176,412.9	49,650.0	71,547.9	-	39,786.3	8,018.3	7,410.4	-	Wholesale of pharmaceutical and medical goods, perfumeries and toilet preparations	
46441	การขายส่งสินค้าทางเภสัชกรรม และทางการแพทย์	26	144,940.1	43,650.0	63,793.7	-	23,566.4	6,679.5	7,250.4	-	Wholesale of pharmaceutical and medical goods	
46442	การขายส่งเครื่องหอม	8	17,368.0	4,500.0	5,510.0	-	7,220.0	54.0	84.0	-	Wholesale of perfumeries	
46443	การขายส่งเครื่องสำอาง และเครื่องประทินโฉม	24	14,104.9	1,500.0	2,244.2	-	8,999.9	1,284.8	76.0	-	Wholesale of cosmetics and toilet preparations	
4649	การขายส่งของใช้ในครัวเรือนอื่นๆ	235	949,813.9	606,157.9	209,181.5	17,382.6	104,689.2	9,299.8	3,097.9	5.0	Wholesale of other household goods	
46493	การขายส่งเครื่องหนังและเครื่องใช้สำหรับการเดินทาง	6	31,368.4	15,000.0	9,975.0	3,000.0	2,942.0	427.4	24.0	-	Wholesale of leather goods and travel accessories	
46494	การขายส่งเฟอร์นิเจอร์ ชิ้นใช้ในครัวเรือน	39	286,109.1	180,740.0	76,590.0	4,054.4	22,782.4	1,673.5	268.8	-	Wholesale of household furniture	
46495	การขายส่งเครื่องดินเผา เครื่องแก้ว และเครื่องครัว	13	41,048.5	19,957.0	11,643.9	-	9,274.4	173.2	-	-	Wholesale of chinaware, glassware and kitchenware	
46499	การขายส่งของใช้ในครัวเรือนอื่นๆ ซึ่งมิได้จัดประเภทไว้ในที่อื่น	177	591,287.9	390,460.9	110,972.7	10,328.2	69,690.4	7,025.6	2,805.1	5.0	Wholesale of other household goods, n.e.c	
465	การขายส่งเครื่องจักร อุปกรณ์ และเครื่องมือเครื่องใช้	1,118	11,435,049.7	7,859,874.5	2,881,140.7	89,525.9	518,273.6	56,700.4	26,769.3	2,765.4	Wholesale of machinery, equipment and supplies	
4651	การขายส่งคอมพิวเตอร์ อุปกรณ์ต่อพ่วง และซอฟต์แวร์	30	52,643.1	19,166.6	15,068.3	-	12,365.4	4,415.8	945.0	682.1	Wholesale of computers, computer peripheral equipment and software	
46510	การขายส่งคอมพิวเตอร์ อุปกรณ์ต่อพ่วง และซอฟต์แวร์	30	52,643.1	19,166.6	15,068.3	-	12,365.4	4,415.8	945.0	682.1	Wholesale of computers, computer peripheral equipment and software	
4652	การขายส่งอุปกรณ์และชิ้นส่วนทาง อิเล็กทรอนิกส์และโทรคมนาคม	25	71,297.5	43,225.0	21,712.5	50.0	5,930.0	355.0	25.0	-	Wholesale of electronic and telecommunications equipment and parts	
46521	การขายส่งอุปกรณ์และชิ้นส่วน อิเล็กทรอนิกส์	13	45,937.5	27,225.0	17,112.5	50.0	1,450.0	75.0	25.0	-	Wholesale of electronic equipment and parts	
46522	การขายส่งโทรศัพท์ และอุปกรณ์โทรคมนาคม	12	25,360.0	16,000.0	4,600.0	-	4,480.0	280.0	-	-	Wholesale of telephone and telecommunications equipment	
4653	การขายส่งเครื่องจักร อุปกรณ์ และเครื่องใช้ทางการเกษตร	881	10,233,979.9	7,280,908.5	2,527,727.7	18,975.9	344,908.7	39,691.5	19,732.4	2,035.3	Wholesale of agricultural machinery, equipment and supplies	
46530	การขายส่งเครื่องจักร อุปกรณ์ และเครื่องใช้ทางการเกษตร	881	10,233,979.9	7,280,908.5	2,527,727.7	18,975.9	344,908.7	39,691.5	19,732.4	2,035.3	Wholesale of agricultural machinery, equipment and supplies	
4659	การขายส่งเครื่องจักรและอุปกรณ์อื่นๆ	182	1,077,129.2	516,574.4	316,632.2	70,500.0	155,069.6	12,238.1	6,066.9	48.0	Wholesale of other machinery and equipment	
46591	การขายส่งอุปกรณ์การขนส่ง (ยกเว้นยานยนต์ จักรยานยนต์ และรถจักรยาน)	1	D	D	D	D	D	D	D	D	Wholesale of transport equipment (except motor vehicles, motorcycles and bicycles)	
46592	การขายส่งเครื่องจักรและอุปกรณ์ งานวิศวกรรมโยธา งานเหมืองแร่ และงานก่อสร้าง	21	215,484.4	107,000.0	43,740.0	16,980.0	43,243.5	3,386.9	1,134.0	-	Wholesale of civil engineering, mining and construction machinery	

ตาราง 8 มูลค่าตามบัญชีของสินทรัพย์ถาวรของสถานประกอบการธุรกิจ ณ วันที่ 31 ธันวาคม 2556 จำแนกตามประเภทธุรกิจ (ต่อ)

TABLE 8 BOOK VALUE OF FIXED ASSETS OF BUSINESS ESTABLISHMENTS ON DECEMBER 31, 2013 BY CATEGORY OF BUSINESS INDUSTRY (Cont'd)

(พันบาท In Thousand Baht)

รหัส Code	ประเภทธุรกิจ Category of business industry	จำนวน สถาน- ประกอบการ Number of establishments	มูลค่าตามบัญชีของสินทรัพย์ถาวรปลายงวด Book value of fixed assets on Dec 31, 2013								
			รวม Total	ที่ดิน Land	อาคารและ สิ่งก่อสร้าง Building and construction	เครื่องจักร Machinery	ยานพาหนะ Vehicles	เครื่องใช้ สำนักงาน Office appliances	เครื่องมือ อื่นๆ Other Equipment	สินทรัพย์ ถาวรอื่น ๆ Other fixed assets	
46593	การขายส่งเครื่องจักรและอุปกรณ์ ชนิดใช้ในงานอุตสาหกรรม	40	108,683.0	27,833.2	55,266.2	-	24,584.7	889.5	109.3	-	Wholesale of industrial machinery and equipment
46594	การขายส่งเครื่องจักร อุปกรณ์ และ เฟอร์นิเจอร์ชนิดใช้ในสำนักงาน	34	119,769.5	57,462.6	19,090.0	320.0	35,506.8	3,434.1	3,956.0	-	Wholesale of office machinery, equipment and furniture
46599	การขายส่งเครื่องจักรและอุปกรณ์อื่นๆ ซึ่งมิได้จัดประเภทไว้ในที่อื่น	86	632,778.7	324,278.6	198,536.0	53,200.0	51,334.5	4,514.1	867.5	48.0	Wholesale of other machinery and equipment, n.e.c
466	การขายส่งสินค้าเฉพาะประเภทอื่นๆ	5,942	12,780,519.4	6,317,719.2	2,921,581.5	689,594.5	2,660,525.6	114,256.3	72,523.5	4,318.9	Other specialized wholesale
4661	การขายส่งเชื้อเพลิงแข็ง เชื้อเพลิงเหลว และเชื้อเพลิงก๊าซ รวมถึงผลิตภัณฑ์ที่เกี่ยวข้อง	174	685,553.5	311,151.9	220,290.0	50,734.0	86,609.9	12,839.8	3,861.5	66.5	Wholesale of solid, liquid and gaseous fuels and related products
46611	การขายส่งเชื้อเพลิงแข็ง	77	41,392.8	26,094.6	11,177.9	-	3,949.3	-	171.1	-	Wholesale of solid fuels
46612	การขายส่งเชื้อเพลิงเหลว	5	168,412.3	40,677.3	112,244.8	-	12,524.7	2,820.9	144.5	-	Wholesale of liquid fuels
46613	การขายส่งเชื้อเพลิงก๊าซ	84	454,650.0	234,180.0	90,701.3	50,734.0	65,611.4	9,823.6	3,533.3	66.5	Wholesale of gaseous fuels
46614	การขายส่งผลิตภัณฑ์ที่ได้จากการกลั่นปิโตรเลียม	8	21,098.4	10,200.0	6,166.0	-	4,524.5	195.3	12.6	-	Wholesale of refined petroleum products
4662	การขายส่งโลหะและสินแร่โลหะ	117	1,830,720.8	1,177,815.8	456,573.5	28,374.0	143,326.4	16,047.7	8,383.4	200.0	Wholesale of metals and metal ores
46621	การขายส่งสินแร่เหล็กและโลหะที่ไม่ใช่เหล็ก	3	D	D	D	D	D	D	D	D	Wholesale of ferrous and non-ferrous metal ores
46622	การขายส่งเหล็ก เหล็กกล้า และโลหะ ที่ไม่ใช่เหล็กขั้นมูลฐาน	114	1,824,904.8	1,175,815.8	454,573.5	28,174.0	142,226.4	15,787.7	8,327.4	-	Wholesale of iron, steel and non-ferrous metal in primary forms
4663	การขายส่งวัสดุก่อสร้าง เครื่องโลหะ เครื่องอุปกรณ์ และวัสดุสำหรับระบบท่อ และระบบทำความร้อน	811	3,238,613.2	1,492,292.0	713,832.3	284,079.9	659,131.8	48,619.4	36,737.7	3,920.0	Wholesale of construction materials, hardware, plumbing and heating equipment and supplies
46631	การขายส่งอิฐ หิน ปูน หินทราย และผลิตภัณฑ์คอนกรีต	240	816,907.2	287,434.6	144,744.2	111,363.3	254,834.8	8,718.4	5,900.0	3,912.0	Wholesale of bricks, stone, cement, sand and concrete products
46632	การขายส่งไม้และผลิตภัณฑ์ จากไม้แปรรูปขั้นต้น	404	995,179.4	510,637.7	214,916.7	38,441.0	217,802.8	7,777.5	5,603.8	-	Wholesale of wood in the rough and products of primary processing of wood
46633	การขายส่งสี น้ำมันชักเงา และแล็กเกอร์	13	12,150.5	5,000.0	1,710.0	-	5,004.5	279.1	156.9	-	Wholesale of paints, varnishes and lacquers
46634	การขายส่งอุปกรณ์ระบบท่อ และเครื่องสุขภัณฑ์	13	19,430.2	3,820.0	4,210.8	-	9,490.3	1,315.0	594.1	-	Wholesale of plumbing and heating equipment and supplies and sanitary equipment
46639	การขายส่งวัสดุก่อสร้างอื่นๆ	141	1,394,945.8	685,399.8	348,250.7	134,275.6	171,999.4	30,529.4	24,482.9	8.0	Wholesale of other construction materials
4669	การขายส่งของเสียและเศษวัสดุ และผลิตภัณฑ์อื่นๆ ซึ่งมิได้จัดประเภทไว้ในที่อื่น	4,840	7,025,631.9	3,336,459.6	1,530,885.7	326,406.6	1,771,457.4	36,749.3	23,540.9	132.4	Wholesale of waste and scrap and other products, n.e.c.
46691	การขายส่งเคมีภัณฑ์ทางอุตสาหกรรม	30	402,403.9	242,492.2	68,326.0	76,667.0	13,129.4	1,444.5	344.8	-	Wholesale of industrial chemicals
46692	การขายส่งปุ๋ยและเคมีภัณฑ์ทางการเกษตร	228	994,697.3	546,275.0	262,891.3	17,111.0	151,226.4	14,587.4	2,473.8	132.4	Wholesale of fertilizers and agrochemical products

ตาราง 8 มูลค่าตามบัญชีของสินทรัพย์ถาวรของสถานประกอบการธุรกิจ ณ วันที่ 31 ธันวาคม 2556 จำแนกตามประเภทธุรกิจ (ต่อ)

TABLE 8 BOOK VALUE OF FIXED ASSETS OF BUSINESS ESTABLISHMENTS ON DECEMBER 31, 2013 BY CATEGORY OF BUSINESS INDUSTRY (Cont'd)

(พันบาท In Thousand Baht)

รหัส Code	ประเภทธุรกิจ	จำนวน สถาน- ประกอบการ Number of establishments	มูลค่าตามบัญชีของสินทรัพย์ถาวรปลายงวด Book value of fixed assets on Dec 31, 2013							สินทรัพย์ ถาวรอื่น ๆ Other fixed assets	ประเภทธุรกิจ Category of business industry
			รวม Total	ที่ดิน Land	อาคารและ สิ่งก่อสร้าง Building and construction	เครื่องจักร Machinery	ยานพาหนะ Vehicles	เครื่องใช้ สำนักงาน Office appliances	เครื่องมือ อื่นๆ Other Equipment		
46693	การขายส่งยางพาราและพลาสติกขั้นต้น	131	397,557.6	109,852.5	177,467.1	10,180.8	93,879.0	3,055.1	3,123.1	-	Wholesale of rubber and plastic materials in primary forms
46694	การขายส่งบรรจุภัณฑ์ชนิดใช้ในทางอุตสาหกรรม	17	129,152.2	11,960.0	50,440.0	64,000.0	2,160.0	498.8	93.3	-	Wholesale of industrial or commercial containers
46695	การขายส่งของเสียและเศษวัสดุที่สามารถนำกลับมาใช้ใหม่	4,413	5,053,201.1	2,399,140.1	958,551.5	158,381.1	1,504,187.7	16,181.4	16,759.2	-	Wholesale of waste and scrap and materials for recycling
46699	การขายส่งผลิตภัณฑ์อื่นๆ ซึ่งมีได้จัดประเภทไว้ในที่อื่น	21	48,619.9	26,739.8	13,209.9	66.7	6,874.9	982.0	746.7	-	Wholesale of other products, n.e.c.
469	การขายส่งสินค้าทั่วไป	765	5,135,806.2	2,947,864.5	1,579,412.5	7,030.0	514,396.6	58,848.0	17,552.9	10,701.6	Non-specialized wholesale trade
4690	การขายส่งสินค้าทั่วไป	765	5,135,806.2	2,947,864.5	1,579,412.5	7,030.0	514,396.6	58,848.0	17,552.9	10,701.6	Non-specialized wholesale trade
46900	การขายส่งสินค้าทั่วไป	765	5,135,806.2	2,947,864.5	1,579,412.5	7,030.0	514,396.6	58,848.0	17,552.9	10,701.6	Non-specialized wholesale trade
47	การขายปลีก (ยกเว้นยานยนต์ และจักรยานยนต์)	226,635	368,134,440.0	187,345,447.1	117,429,885.9	4,422,524.3	50,854,725.8	5,514,097.9	2,442,079.2	125,679.8	Retail trade (except of motor vehicles and motorcycles)
471	ร้านขายปลีกสินค้าทั่วไป	168,348	184,656,675.1	93,183,725.2	63,328,790.7	842,784.9	23,895,667.4	2,221,441.8	1,111,352.3	72,912.8	Retail sale in non-specialized stores
4711	ร้านขายปลีกอาหาร เครื่องดื่ม หรือยาสูบ เป็นสินค้าหลัก	132,956	130,944,643.0	70,125,363.5	39,927,402.5	404,181.1	17,909,938.8	1,621,082.1	923,567.7	33,107.1	Retail sale in non-specialized stores with food, beverages or tobacco predominating
47111	ซูเปอร์มาร์เก็ต	137	1,054,771.9	522,377.1	378,107.8	80.0	47,907.7	8,626.9	97,672.4	-	Supermarkets
47112	ดิสเคาท์สโตร์/ซูเปอร์เซ็นเตอร์/ไฮเปอร์มาร์เก็ต	103	2,305,314.7	660,712.5	1,386,693.7	19,426.1	103,729.6	59,525.0	42,809.3	32,418.5	Discountstores/Supercenters/Hypermarkets
47113	ร้านสะดวกซื้อ/มินิมาร์ท	2,266	3,521,615.6	1,402,475.1	1,346,524.6	9,275.8	606,010.7	130,170.4	26,470.4	688.6	Convenience stores/Minimarts
47114	ร้านขายของชำ	130,450	124,062,940.7	67,539,798.8	36,816,076.4	375,399.2	17,152,290.8	1,422,759.8	756,615.7	-	Grocery stores
4719	ร้านขายปลีกสินค้าทั่วไปอื่นๆ	35,392	53,712,032.2	23,058,361.6	23,401,388.3	438,603.7	5,985,728.6	600,359.7	187,784.6	39,805.7	Other retail sale in non-specialized stores
47190	ร้านขายปลีกสินค้าทั่วไปอื่นๆ	35,392	53,712,032.2	23,058,361.6	23,401,388.3	438,603.7	5,985,728.6	600,359.7	187,784.6	39,805.7	Other retail sale in non-specialized stores
472	ร้านขายปลีกอาหาร เครื่องดื่ม และยาสูบ	4,431	7,705,704.8	3,417,995.2	2,326,429.4	137,583.9	1,734,774.2	70,876.5	17,939.1	106.4	Retail sale of food, beverages and tobacco in specialized stores
4721	ร้านขายปลีกอาหาร	3,914	6,493,781.6	2,965,379.1	2,056,543.8	136,487.8	1,271,834.8	49,904.3	13,525.5	106.4	Retail sale of food in specialized stores
47211	ร้านขายปลีกเนื้อสัตว์และผลิตภัณฑ์เนื้อสัตว์	1,206	1,746,510.4	350,116.5	925,567.0	37,206.8	411,732.1	18,450.9	3,437.2	-	Retail sale of meat and meat products in specialized stores
47212	ร้านขายปลีกปลาและผลิตภัณฑ์สัตว์น้ำ	364	470,083.7	182,077.7	126,183.2	10,481.3	150,155.9	530.0	655.6	-	Retail sale of fish and fish products in specialized stores
47213	ร้านขายปลีกผักและผลไม้	640	362,318.1	106,854.2	69,334.0	-	182,871.0	2,422.4	836.5	-	Retail sale of fruit and vegetables in specialized stores
47214	ร้านขายปลีกข้าว	669	1,576,669.4	754,118.3	506,994.7	31,366.2	267,775.8	10,699.1	5,637.5	77.9	Retail sale of rice in specialized stores

ตาราง 8 มูลค่าตามบัญชีของสินทรัพย์ถาวรของสถานประกอบการธุรกิจ ณ วันที่ 31 ธันวาคม 2556 จำแนกตามประเภทธุรกิจ (ต่อ)

TABLE 8 BOOK VALUE OF FIXED ASSETS OF BUSINESS ESTABLISHMENTS ON DECEMBER 31, 2013 BY CATEGORY OF BUSINESS INDUSTRY (Cont'd)

(พันบาท In Thousand Baht)

รหัส Code	ประเภทธุรกิจ Category of business industry	จำนวน สถาน- ประกอบการ Number of establishments	มูลค่าตามบัญชีของสินทรัพย์ถาวรปลายงวด Book value of fixed assets on Dec 31, 2013								
			รวม Total	ที่ดิน Land	อาคารและ สิ่งก่อสร้าง Building and construction	เครื่องจักร Machinery	ยานพาหนะ Vehicles	เครื่องใช้ สำนักงาน Office appliances	เครื่องมือ อื่นๆ Other Equipment	สินทรัพย์ ถาวรอื่น ๆ Other fixed assets	
47215	ร้านขายปลีกผลิตภัณฑ์ขนมอบ	296	504,712.3	367,283.6	80,861.8	19,039.0	34,811.1	1,089.3	1,627.5	-	Retail sale of bakery products in specialized stores
47219	ร้านขายปลีกอาหารอื่นๆ	739	1,833,487.7	1,204,928.8	347,603.1	38,394.5	224,488.9	16,712.6	1,331.3	28.5	Retail sale of other food products in specialized stores
4722	ร้านขายปลีกเครื่องดื่ม	500	1,138,665.9	406,680.1	246,435.2	998.0	459,322.7	20,851.3	4,378.5	-	Retail sale of beverages in specialized stores
47221	ร้านขายปลีกเครื่องดื่มที่มีแอลกอฮอล์	224	330,779.1	123,385.0	103,889.8	-	87,813.0	13,011.7	2,679.6	-	Retail sale of alcohol beverages in specialized stores
47222	ร้านขายปลีกเครื่องดื่มที่ไม่มีแอลกอฮอล์	276	807,886.8	283,295.1	142,545.5	998.0	371,509.7	7,839.6	1,698.9	-	Retail sale of non-alcohol beverages in specialized stores
4723	ร้านขายปลีกผลิตภัณฑ์ยาสูบ	17	73,257.2	45,936.0	23,450.4	98.0	3,616.8	121.0	35.1	-	Retail sale of tobacco products in specialized stores
47230	ร้านขายปลีกผลิตภัณฑ์ยาสูบ	17	73,257.2	45,936.0	23,450.4	98.0	3,616.8	121.0	35.1	-	Retail sale of tobacco products in specialized stores
473	ร้านขายปลีกเชื้อเพลิงยานยนต์	10,913	27,944,041.1	12,190,009.6	8,322,534.0	1,182,325.4	4,616,873.9	1,286,354.7	345,943.5	-	Retail sale of automotive fuel in specialized stores
4730	ร้านขายปลีกเชื้อเพลิงยานยนต์	10,913	27,944,041.1	12,190,009.6	8,322,534.0	1,182,325.4	4,616,873.9	1,286,354.7	345,943.5	-	Retail sale of automotive fuel in specialized stores
47300	ร้านขายปลีกเชื้อเพลิงยานยนต์	10,913	27,944,041.1	12,190,009.6	8,322,534.0	1,182,325.4	4,616,873.9	1,286,354.7	345,943.5	-	Retail sale of automotive fuel in specialized stores
474	ร้านขายปลีกอุปกรณ์สารสนเทศ และอุปกรณ์สื่อสารโทรคมนาคม	4,739	6,955,887.1	3,458,693.9	1,474,103.2	26,400.0	1,619,744.5	281,908.2	92,474.8	2,562.6	Retail sale of information and communications equipment in specialized stores
4741	ร้านขายปลีกคอมพิวเตอร์ อุปกรณ์ ต่อพ่วง ซอฟต์แวร์ และอุปกรณ์สื่อสาร โทรคมนาคม	4,466	5,361,417.0	2,464,133.9	970,675.5	26,400.0	1,545,950.5	264,301.8	87,686.8	2,268.6	Retail sale of computers, peripheral units, software and telecommunications equipment in specialized stores
47411	ร้านขายปลีกคอมพิวเตอร์ และอุปกรณ์ต่อพ่วง	978	2,309,248.6	1,405,769.2	453,682.2	26,400.0	322,842.9	65,974.4	32,539.5	2,040.6	Retail sale of computers and peripheral units in specialized stores
47412	ร้านขายปลีกเครื่องเล่นวีดีโอเกม และซอฟต์แวร์สำเร็จรูป	29	38,167.8	18,500.0	12,153.3	-	5,201.6	2,303.5	9.5	-	Retail sale of video game consoles and software in specialized stores
47413	ร้านขายปลีกอุปกรณ์สื่อสารโทรคมนาคม	3,459	3,014,000.5	1,039,864.8	504,840.0	-	1,217,906.0	196,023.8	55,137.9	228.0	Retail sale of telecommunications equipment in specialized stores
4742	ร้านขายปลีกอุปกรณ์ภาพและเสียง	273	1,594,470.2	994,560.0	503,427.8	-	73,794.0	17,606.4	4,788.0	294.0	Retail sale of audio and video equipment in specialized stores
47420	ร้านขายปลีกอุปกรณ์ภาพและเสียง	273	1,594,470.2	994,560.0	503,427.8	-	73,794.0	17,606.4	4,788.0	294.0	Retail sale of audio and video equipment in specialized stores
475	ร้านขายปลีกอุปกรณ์อื่นๆ ชนิดใช้ในครัวเรือน	12,598	73,809,294.2	36,682,451.2	23,386,577.4	1,708,560.9	10,842,104.5	761,694.3	386,912.1	40,993.8	Retail sale of other household equipment in specialized stores
4751	ร้านขายปลีกสิ่งทอ	1,070	3,449,948.8	2,042,252.8	1,012,782.7	9,817.9	362,760.5	19,187.9	3,147.1	-	Retail sale of textiles in specialized stores
47511	ร้านขายปลีกผ้า	587	1,673,428.2	1,049,811.6	442,432.4	912.4	169,422.6	9,459.8	1,389.4	-	Retail sale of fabrics in specialized stores

ตาราง 8 มูลค่าตามบัญชีของสินทรัพย์ถาวรของสถานประกอบการธุรกิจ ณ วันที่ 31 ธันวาคม 2556 จำแนกตามประเภทธุรกิจ (ต่อ)

TABLE 8 BOOK VALUE OF FIXED ASSETS OF BUSINESS ESTABLISHMENTS ON DECEMBER 31, 2013 BY CATEGORY OF BUSINESS INDUSTRY (Cont'd)

(พันบาท In Thousand Baht)

รหัส Code	ประเภทธุรกิจ	จำนวน สถาน- ประกอบการ Number of establishments	มูลค่าตามบัญชีของสินทรัพย์ถาวรปลายงวด Book value of fixed assets on Dec 31, 2013								สินทรัพย์ ถาวรอื่น ๆ Other fixed assets	Category of business industry
			รวม Total	ที่ดิน Land	อาคารและ สิ่งก่อสร้าง Building and construction	เครื่องจักร Machinery	ยานพาหนะ Vehicles	เครื่องใช้ สำนักงาน Office appliances	เครื่องมือ อื่นๆ Other Equipment			
47512	ร้านขายปลีกของใช้ในครัวเรือนที่ทำจากผ้า	282	1,094,558.9	663,555.5	323,218.2	8,905.5	94,018.4	4,679.1	182.3	-	Retail sale of household articles of textiles in specialized stores	
47513	ร้านขายปลีกอุปกรณ์ตัดเย็บ	201	681,961.7	328,885.6	247,132.1	-	99,319.6	5,049.0	1,575.4	-	Retail sale of haberdashery in specialized stores	
4752	ร้านขายปลีกเครื่องโลหะ สี และกระจก	5,187	44,555,332.1	21,858,016.1	12,975,123.3	1,377,668.4	7,523,679.4	496,444.0	283,934.9	40,466.0	Retail sale of hardware, paints and glass in specialized stores	
47521	ร้านขายปลีกเครื่องโลหะ	105	506,098.4	253,500.0	137,850.5	20,685.8	75,197.9	18,369.6	494.6	-	Retail sale of hardware in specialized stores	
47522	ร้านขายปลีกสี น้ำมันชักเงา และแล็กเกอร์	63	441,348.5	156,761.3	174,585.5	47,513.9	53,365.5	2,189.0	6,933.4	-	Retail sale of paints, varnishes and lacquers in specialized stores	
47523	ร้านขายปลีกอุปกรณ์ระบบท่อ และเครื่องสุขภัณฑ์	117	615,354.1	378,956.3	111,594.0	39,533.8	74,612.8	8,098.9	2,558.5	-	Retail sale of plumbing, heating and sanitary equipment and supplies in specialized stores	
47524	ร้านขายปลีกวัสดุก่อสร้างอื่นๆ	2,245	19,877,021.1	12,502,478.9	4,298,776.2	644,015.5	2,256,146.6	104,755.6	40,382.2	30,466.0	Retail sale of other construction materials in specialized stores	
47525	ร้านขายปลีกวัสดุก่อสร้างหลายชนิด รวมถึงวัสดุอุปกรณ์และเครื่องมือชนิดนำไปใช้ทำงานได้ด้วยตัวเอง	2,657	23,115,509.9	8,566,319.7	8,252,317.1	625,919.4	5,064,356.7	363,030.9	233,566.2	10,000.0	Retail sale of a variety of construction materials including do-it-yourself material and equipment in specialized stores	
4753	ร้านขายปลีกพรม สิ่งปูพื้น วัสดุปิดผนัง และปูพื้น	173	657,826.3	276,687.3	218,075.5	61,519.5	96,714.2	3,396.1	1,433.6	-	Retail sale of carpets, rugs, wall and floor coverings in specialized stores	
47530	ร้านขายปลีกพรม สิ่งปูพื้น วัสดุปิดผนัง และปูพื้น	173	657,826.3	276,687.3	218,075.5	61,519.5	96,714.2	3,396.1	1,433.6	-	Retail sale of carpets, rugs, wall and floor coverings in specialized stores	
4759	ร้านขายปลีกเครื่องใช้ไฟฟ้า เฟอร์นิเจอร์ อุปกรณ์ไฟฟ้าสำหรับให้แสงสว่าง และของใช้อื่นๆ ในครัวเรือน	6,168	25,146,187.0	12,505,495.0	9,180,595.9	259,555.1	2,858,950.3	242,666.4	98,396.5	527.8	Retail sale of electrical household appliances, furniture, lighting equipment and other household articles in specialized stores	
47591	ร้านขายปลีกเฟอร์นิเจอร์ ชนิดใช้ในครัวเรือน	1,865	5,502,572.8	2,484,726.1	1,921,378.7	68,739.4	913,043.4	51,134.0	63,551.1	-	Retail sale of household furniture in specialized stores	
47592	ร้านขายปลีกเครื่องดินเผา เครื่องแก้ว และเครื่องครัว	683	2,238,075.5	821,876.1	684,069.5	1,092.8	694,815.4	24,706.4	11,515.4	-	Retail sale of chinaware, glassware and kitchenware in specialized stores	
47593	ร้านขายปลีกอุปกรณ์ไฟฟ้า สำหรับให้แสงสว่าง	162	899,412.7	552,565.7	252,662.4	-	73,348.4	20,085.2	751.1	-	Retail sale of lighting equipment in specialized stores	
47594	ร้านขายปลีกเครื่องดนตรี และอุปกรณ์ที่เกี่ยวข้อง	60	62,784.1	30,449.8	19,514.4	260.3	8,189.1	3,260.0	820.4	290.0	Retail sale of musical instruments and related equipment in specialized stores	

ตาราง 8 มูลค่าตามบัญชีของสินทรัพย์ถาวรของสถานประกอบการธุรกิจ ณ วันที่ 31 ธันวาคม 2556 จำแนกตามประเภทธุรกิจ (ต่อ)

TABLE 8 BOOK VALUE OF FIXED ASSETS OF BUSINESS ESTABLISHMENTS ON DECEMBER 31, 2013 BY CATEGORY OF BUSINESS INDUSTRY (Cont'd)

(พันบาท In Thousand Baht)

รหัส Code	ประเภทธุรกิจ Category of business industry	จำนวน สถาน- ประกอบการ Number of establishments	มูลค่าตามบัญชีของสินทรัพย์ถาวรปลายงวด Book value of fixed assets on Dec 31, 2013								
			รวม Total	ที่ดิน Land	อาคารและ สิ่งก่อสร้าง Building and construction	เครื่องจักร Machinery	ยานพาหนะ Vehicles	เครื่องใช้ สำนักงาน Office appliances	เครื่องมือ อื่นๆ Other Equipment	สินทรัพย์ ถาวรอื่น ๆ Other fixed assets	
47595	ร้านขายปลีกเครื่องใช้ไฟฟ้า ชนิดใช้ในครัวเรือน	2,581	14,942,050.3	7,527,967.7	6,095,449.6	189,170.1	989,527.0	120,392.5	19,305.6	237.8	Retail sale of electrical household appliances in specialized stores
47599	ร้านขายปลีกของใช้อื่นๆ ในครัวเรือน ซึ่งมิได้จัดประเภทไว้ในที่อื่น	817	1,501,291.6	1,087,909.6	207,521.2	292.4	180,027.1	23,088.3	2,452.9	-	Retail sale of other household articles, n.e.c in specialized stores
476	ร้านขายปลีกสินค้าวัฒนธรรม และนันทนาการ	4,650	20,121,144.7	12,883,342.5	5,308,610.0	171,526.9	1,377,076.1	289,531.1	82,438.9	8,619.2	Retail sale of cultural and recreation goods in specialized stores
4761	ร้านขายปลีกหนังสือ หนังสือพิมพ์ และเครื่องเขียน	1,465	10,092,371.0	6,639,023.2	2,634,257.6	91,680.0	464,989.2	211,022.7	43,979.1	7,419.2	Retail sale of books, newspapers and stationary in specialized stores
47611	ร้านขายปลีกหนังสือ หนังสือพิมพ์ วารสาร และนิตยสาร	396	2,080,829.8	1,253,082.2	735,599.1	1,013.3	23,368.9	63,022.2	4,744.0	-	Retail sale of books, newspapers, periodicals and magazines in specialized stores
47612	ร้านขายปลีกเครื่องเขียน และเครื่องใช้สำนักงาน	1,069	8,011,541.2	5,385,941.0	1,898,658.5	90,666.7	441,620.3	148,000.5	39,235.1	7,419.2	Retail sale of stationary and office supplies in specialized stores
4762	ร้านขายปลีกสื่อบันทึกเสียงและภาพ	354	952,596.3	509,082.2	272,878.1	14,277.3	116,975.6	13,155.7	26,227.4	-	Retail sale of music and video recordings in specialized stores
47620	ร้านขายปลีกสื่อบันทึกเสียงและภาพ	354	952,596.3	509,082.2	272,878.1	14,277.3	116,975.6	13,155.7	26,227.4	-	Retail sale of music and video recordings in specialized stores
4763	ร้านขายปลีกเครื่องกีฬา	1,043	2,820,582.0	1,613,625.1	807,719.7	41,619.7	315,108.6	34,138.7	8,370.3	-	Retail sale of sporting equipment in specialized stores
47630	ร้านขายปลีกเครื่องกีฬา	1,043	2,820,582.0	1,613,625.1	807,719.7	41,619.7	315,108.6	34,138.7	8,370.3	-	Retail sale of sporting equipment in specialized stores
4764	ร้านขายปลีกเกมและของเล่น	226	461,398.8	272,310.4	150,440.4	212.8	32,078.9	5,896.5	459.9	-	Retail sale of games and toys in specialized stores
47640	ร้านขายปลีกเกมและของเล่น	226	461,398.8	272,310.4	150,440.4	212.8	32,078.9	5,896.5	459.9	-	Retail sale of games and toys in specialized stores
4769	ร้านขายปลีกสินค้าอื่นๆ ด้านวัฒนธรรม และนันทนาการ	1,562	5,794,196.6	3,849,301.5	1,443,314.3	23,737.2	447,923.9	25,317.5	3,402.3	1,200.0	Retail sale of other cultural and recreation goods in specialized stores
47691	ร้านขายปลีกผลิตภัณฑ์งานฝีมือคนไทย และของที่ระลึก	395	902,030.6	536,030.0	257,125.0	3,204.0	93,656.0	10,540.6	275.0	1,200.0	Retail sale of Thai handicrafts and souvenirs in specialized stores
47699	ร้านขายปลีกสินค้าอื่นๆ ด้านวัฒนธรรม และนันทนาการ ซึ่งมิได้จัดประเภทไว้ในที่อื่น	1,167	4,892,166.1	3,313,271.5	1,186,189.3	20,533.2	354,267.9	14,777.0	3,127.3	-	Retail sale of other cultural and recreation goods, n.e.c in specialized stores
477	ร้านขายปลีกสินค้าประเภทอื่นๆ	20,668	45,302,737.6	24,430,019.6	12,844,096.3	350,372.4	6,688,445.4	584,982.4	404,336.6	485.0	Retail sale of other goods in specialized stores
4771	ร้านขายปลีกเสื้อผ้า รองเท้า และเครื่องหนัง	7,217	8,046,716.0	3,402,900.6	2,359,379.7	480.0	2,035,291.5	175,530.4	73,128.8	5.0	Retail sale of clothing, footwear and leather articles in specialized stores

ตาราง 8 มูลค่าตามบัญชีของสินทรัพย์ถาวรของสถานประกอบการธุรกิจ ณ วันที่ 31 ธันวาคม 2556 จำแนกตามประเภทธุรกิจ (ต่อ)

TABLE 8 BOOK VALUE OF FIXED ASSETS OF BUSINESS ESTABLISHMENTS ON DECEMBER 31, 2013 BY CATEGORY OF BUSINESS INDUSTRY (Cont'd)

(พันบาท In Thousand Baht)

รหัส Code	ประเภทธุรกิจ	จำนวน สถาน- ประกอบการ Number of establishments	มูลค่าตามบัญชีของสินทรัพย์ถาวรปลายงวด Book value of fixed assets on Dec 31, 2013								สินทรัพย์ ถาวรอื่น ๆ Other fixed assets	ประเภทธุรกิจ Category of business industry
			รวม Total	ที่ดิน Land	อาคารและ สิ่งก่อสร้าง Building and construction	เครื่องจักร Machinery	ยานพาหนะ Vehicles	เครื่องใช้ สำนักงาน Office appliances	เครื่องมือ อื่นๆ Other Equipment			
47711	ร้านขายปลีกเสื้อผ้า	6,234	6,157,965.0	2,233,850.0	1,805,268.8	480.0	1,932,765.0	118,499.8	67,096.5	5.0	Retail sale of clothing in specialized stores	
47712	ร้านขายปลีกรองเท้า	789	1,774,301.7	1,137,550.6	537,494.7	-	44,821.8	51,664.9	2,769.8	-	Retail sale of footwear in specialized stores	
47713	ร้านขายปลีกเครื่องหนัง	194	114,449.2	31,500.0	16,616.3	-	57,704.8	5,365.7	3,262.5	-	Retail sale of leather articles in specialized stores	
4772	ร้านขายปลีกสินค้าทางเภสัชกรรม และเวชภัณฑ์ เครื่องหอม และเครื่องประทินโฉม	3,921	6,952,645.9	3,830,448.5	1,799,805.8	13,383.0	1,205,342.4	83,743.9	19,922.4	-	Retail sale of pharmaceutical and medical goods, perfumeries and toilet preparation in specialized stores	
47721	ร้านขายปลีกสินค้าทางเภสัชกรรม และเวชภัณฑ์	3,007	5,660,676.2	3,149,816.6	1,514,044.7	5,283.0	922,198.5	55,994.7	13,338.8	-	Retail sale of pharmaceutical and medical goods in specialized stores	
47722	ร้านขายปลีกเครื่องหอม	65	69,263.7	29,074.5	23,827.8	-	15,314.9	489.4	557.1	-	Retail sale of perfumeries in specialized stores	
47723	ร้านขายปลีกเครื่องสำอาง และเครื่องประทินโฉม	849	1,222,706.0	651,557.4	261,933.3	8,100.0	267,829.0	27,259.9	6,026.4	-	Retail sale of cosmetics and toilet preparations in specialized stores	
4773	ร้านขายปลีกสินค้าใหม่อื่นๆ	9,081	29,599,551.8	16,780,816.0	8,521,923.3	335,308.0	3,332,277.2	319,069.2	310,158.0	-	Other retail sale of new goods in specialized stores	
47731	ร้านขายปลีกนาฬิกา แวนตา และอุปกรณ์ถ่ายภาพ	937	1,539,898.2	869,682.6	377,664.5	396.9	215,324.6	42,101.9	34,727.8	-	Retail sale of watches, eyeglasses and photographic equipment in specialized stores	
47732	ร้านขายปลีกเครื่องประดับเพชรพลอย	1,573	12,449,473.0	6,763,713.0	4,569,976.0	217,040.0	723,040.0	114,686.6	61,017.4	-	Retail sale of jewellery in specialized stores	
47733	ร้านขายปลีกดอกไม้ ต้นไม้ และอุปกรณ์ที่เกี่ยวข้อง	3,760	6,985,768.7	3,812,759.6	1,571,452.6	108,734.3	1,200,518.9	116,170.2	176,133.1	-	Retail sale of flowers, plants and related equipment in specialized stores	
47734	ร้านขายปลีกสัตว์เลี้ยง และอุปกรณ์ที่เกี่ยวข้อง	996	4,164,675.2	2,756,480.3	763,562.0	-	586,837.3	30,191.6	27,604.0	-	Retail sale of pet animals and related equipment in specialized stores	
47735	ร้านขายปลีกก๊าซบรรจุถัง ถ่านไม้ และเชื้อเพลิงอื่นๆ สำหรับใช้ในครัวเรือน	904	1,445,948.2	684,010.0	449,006.3	7,437.6	291,314.5	7,108.5	7,071.3	-	Retail sale of household fuel oil, bottled gas, wood and other fuel in specialized stores	
47739	ร้านขายปลีกสินค้าใหม่อื่นๆ ซึ่งมีได้จัดประเภทไว้ในที่อื่น	911	3,013,788.4	1,894,170.6	790,261.8	1,699.2	315,241.8	8,810.4	3,604.4	-	Other retail sale of new goods, n.e.c in specialized stores	
4774	ร้านขายปลีกสินค้าใช้แล้ว	449	703,824.0	415,854.5	162,987.6	1,201.3	115,534.3	6,638.8	1,127.4	480.0	Retail sale of second-hand goods	
47741	ร้านขายปลีกโบราณวัตถุ	4	5,319.0	-	3,800.0	-	1,330.0	189.0	-	-	Retail sale of antiques	
47742	ร้านขายปลีกเสื้อผ้า รองเท้า และเครื่องหนัง ที่ใช้แล้ว	204	133,353.0	54,653.9	30,169.0	-	47,200.5	772.2	557.5	-	Retail sale of second hand clothing, footwear and leather articles	
47743	ร้านขายปลีกคอมพิวเตอร์และอุปกรณ์สื่อสารโทรคมนาคมที่ใช้แล้ว	51	94,458.4	65,550.0	10,972.5	48.0	15,873.6	1,489.6	44.7	480.0	Retail sale of second hand computer and telecommunication equipment	

ตาราง 8 มูลค่าตามบัญชีของสินทรัพย์ถาวรของสถานประกอบการธุรกิจ ณ วันที่ 31 ธันวาคม 2556 จำแนกตามประเภทธุรกิจ (ต่อ)

TABLE 8 BOOK VALUE OF FIXED ASSETS OF BUSINESS ESTABLISHMENTS ON DECEMBER 31, 2013 BY CATEGORY OF BUSINESS INDUSTRY (Cont'd)

(พันบาท In Thousand Baht)

รหัส Code	ประเภทธุรกิจ Category of business industry	จำนวน สถาน- ประกอบการ Number of establishments	มูลค่าตามบัญชีของสินทรัพย์ถาวรปลายงวด Book value of fixed assets on Dec 31, 2013								
			รวม Total	ที่ดิน Land	อาคารและ สิ่งก่อสร้าง Building and construction	เครื่องจักร Machinery	ยานพาหนะ Vehicles	เครื่องใช้ สำนักงาน Office appliances	เครื่องมือ อื่นๆ Other Equipment	สินทรัพย์ ถาวรอื่น ๆ Other fixed assets	
55909	การบริการที่พักแรมประเภทอื่น ๆ ซึ่งไม่ได้จัดประเภทไว้ในที่อื่น	86	384,046.8	229,960.0	119,869.6	-	33,629.2	453.6	134.4	-	Other accommodation, n.e.c
56	การบริการอาหารและเครื่องดื่ม	54,611	85,734,266.1	42,931,401.5	31,308,894.0	279,771.8	8,490,622.7	1,964,812.4	756,714.6	2,049.0	Food and beverage service activities
561	การบริการอาหาร	50,861	80,242,064.6	39,568,471.1	30,024,044.9	231,493.6	7,810,125.8	1,882,699.4	724,904.7	325.0	Restaurants and mobile food service activities
5610	การบริการอาหาร	50,861	80,242,064.6	39,568,471.1	30,024,044.9	231,493.6	7,810,125.8	1,882,699.4	724,904.7	325.0	Restaurants and mobile food service activities
56101	การบริการอาหารในภัตตาคาร/ร้านอาหาร	50,861	80,242,064.6	39,568,471.1	30,024,044.9	231,493.6	7,810,125.8	1,882,699.4	724,904.7	325.0	Restaurants activities
562	การบริการจัดเลี้ยงนอกสถานที่ และการบริการอาหารประเภทอื่นๆ	574	731,724.1	218,390.1	230,523.4	-	259,501.6	4,200.1	19,108.9	-	Event catering and other food service activities
5621	การบริการจัดเลี้ยงนอกสถานที่	295	632,281.7	218,390.1	230,523.4	-	164,696.7	4,133.2	14,538.3	-	Event catering
56210	การบริการจัดเลี้ยงนอกสถานที่	295	632,281.7	218,390.1	230,523.4	-	164,696.7	4,133.2	14,538.3	-	Event catering
5629	การบริการอาหารประเภทอื่นๆ	279	99,442.4	-	-	-	94,804.9	66.9	4,570.6	-	Other food service activities
56292	การดำเนินงานของโรงอาหาร	279	99,442.4	-	-	-	94,804.9	66.9	4,570.6	-	Operation of canteen
563	การบริการเครื่องดื่ม	3,176	4,760,477.5	3,144,540.3	1,054,325.8	48,278.2	420,995.4	77,912.9	12,701.0	1,724.0	Beverage serving activities
5630	การบริการเครื่องดื่ม	3,176	4,760,477.5	3,144,540.3	1,054,325.8	48,278.2	420,995.4	77,912.9	12,701.0	1,724.0	Beverage serving activities
56301	การบริการเครื่องดื่มที่มีแอลกอฮอล์ เป็นหลักในร้าน	502	1,006,189.9	698,808.1	190,907.0	-	86,525.5	18,534.6	9,690.8	1,724.0	Beverage serving activities in store, of mostly alcoholic beverages
56302	การบริการเครื่องดื่มที่ไม่มีแอลกอฮอล์ เป็นหลักในร้าน	2,674	3,754,287.6	2,445,732.2	863,418.7	48,278.2	334,469.9	59,378.3	3,010.2	-	Beverage serving activities in store, of mostly non-alcoholic beverages
59	การผลิตภาพยนตร์ วิดีทัศน์ และรายการ โทรทัศน์ การบันทึกเสียงลงบนสื่อ และการจัดพิมพ์จำหน่าย หรือเผยแพร่ดนตรี	228	848,911.5	377,497.0	311,332.5	10,707.4	97,105.9	11,684.0	40,011.9	572.8	Motion picture, video and television programme production, sound recording and music publishing activities
591	กิจกรรมที่เกี่ยวข้องกับภาพยนตร์ วีดิทัศน์ และรายการโทรทัศน์	221	834,692.8	367,172.0	309,118.8	10,707.4	95,635.9	11,544.0	39,941.9	572.8	Motion picture, video and television programme activities
5911	การผลิตภาพยนตร์ วิดีทัศน์ และรายการโทรทัศน์	1	D	D	D	D	D	D	D	D	Motion picture, video and television programme production activities
59111	การผลิตภาพยนตร์และวีดิทัศน์	1	D	D	D	D	D	D	D	D	Motion picture and video production activities
5912	กิจกรรมภายหลังการผลิตภาพยนตร์ วีดิทัศน์ และรายการโทรทัศน์	17	29,204.6	14,184.0	10,453.0	-	2,505.2	1,937.6	124.8	-	Motion picture, video and television programme post-production activities
59121	การบริการตัดต่อภาพและเสียง	17	29,204.6	14,184.0	10,453.0	-	2,505.2	1,937.6	124.8	-	Audio-visual editing activities
5913	การเผยแพร่ภาพยนตร์ วิดีทัศน์ และรายการโทรทัศน์	1	D	D	D	D	D	D	D	D	Motion picture, video and television programme distribution activities

ตาราง 8 มูลค่าตามบัญชีของสินทรัพย์ถาวรของสถานประกอบการธุรกิจ ณ วันที่ 31 ธันวาคม 2556 จำแนกตามประเภทธุรกิจ (ต่อ)

TABLE 8 BOOK VALUE OF FIXED ASSETS OF BUSINESS ESTABLISHMENTS ON DECEMBER 31, 2013 BY CATEGORY OF BUSINESS INDUSTRY (Cont'd)

(พันบาท In Thousand Baht)

รหัส Code	ประเภทธุรกิจ	จำนวน สถาน- ประกอบการ Number of establishments	มูลค่าตามบัญชีของสินทรัพย์ถาวรปลายงวด Book value of fixed assets on Dec 31, 2013								สินทรัพย์ ถาวรอื่น ๆ Other fixed assets	ประเภทธุรกิจ Category of business industry
			รวม Total	ที่ดิน Land	อาคารและ สิ่งก่อสร้าง Building and construction	เครื่องจักร Machinery	ยานพาหนะ Vehicles	เครื่องใช้ สำนักงาน Office appliances	เครื่องมือ อื่นๆ Other Equipment			
59131	การเผยแพร่ภาพยนตร์ วีดิทัศน์ และรายการโทรทัศน์	1	D	D	D	D	D	D	D	D	D	Motion picture, video and television programme distribution activities
5914	การฉายภาพยนตร์	202	778,803.4	348,988.0	291,065.8	9,107.4	80,367.9	8,968.4	39,737.1	568.8	Motion picture projection activities	
59140	การฉายภาพยนตร์	202	778,803.4	348,988.0	291,065.8	9,107.4	80,367.9	8,968.4	39,737.1	568.8	Motion picture projection activities	
592	การบันทึกเสียงลงบนสื่อและการ จัดพิมพ์จำหน่ายหรือเผยแพร่ดนตรี	7	14,218.8	10,325.0	2,213.8	-	1,470.0	140.0	70.0	-	Sound recording and music publishing activities	
5920	การบันทึกเสียงลงบนสื่อและการ จัดพิมพ์จำหน่ายหรือเผยแพร่ดนตรี	7	14,218.8	10,325.0	2,213.8	-	1,470.0	140.0	70.0	-	Sound recording and music publishing activities	
59201	การบันทึกเสียงลงบนสื่อ	7	14,218.8	10,325.0	2,213.8	-	1,470.0	140.0	70.0	-	Sound recording activities	
60	การจัดผังรายการและการแพร่ภาพกระจายเสียง	371	1,056,105.3	667,831.3	174,491.6	31,050.0	116,269.4	32,649.5	32,541.6	1,272.0	Programming and broadcasting activities	
601	การออกอากาศทางวิทยุกระจายเสียง	366	1,006,708.6	640,831.3	163,921.6	31,050.0	104,549.4	32,588.8	32,495.6	1,272.0	Radio broadcasting	
6010	การออกอากาศทางวิทยุกระจายเสียง	366	1,006,708.6	640,831.3	163,921.6	31,050.0	104,549.4	32,588.8	32,495.6	1,272.0	Radio broadcasting	
60101	การออกอากาศทางวิทยุกระจายเสียง (ยกเว้นทางออนไลน์)	366	1,006,708.6	640,831.3	163,921.6	31,050.0	104,549.4	32,588.8	32,495.6	1,272.0	Radio broadcasting (except on-line)	
602	การจัดผังรายการและการแพร่ภาพ กระจายเสียงทางโทรทัศน์	5	49,396.7	27,000.0	10,570.0	-	11,720.0	60.7	46.0	-	Television programming and broadcasting activities	
6020	การจัดผังรายการและการแพร่ภาพ กระจายเสียงทางโทรทัศน์	5	49,396.7	27,000.0	10,570.0	-	11,720.0	60.7	46.0	-	Television programming and broadcasting activities	
60201	การจัดผังรายการและการแพร่ภาพ กระจายเสียงทางโทรทัศน์ โดยไม่ต้อง สมัครสมาชิก (ยกเว้นทางออนไลน์)	2	D	D	D	D	D	D	D	D	Unsubscription television programming and broadcasting activities (except on-line)	
60202	การจัดผังรายการและการแพร่ภาพ กระจายเสียงทางโทรทัศน์ โดยสมัครสมาชิก (ยกเว้นทางออนไลน์)	3	D	D	D	D	D	D	D	D	Subscription television programming and broadcasting activities (except on-line)	
62	การจัดทำโปรแกรมคอมพิวเตอร์ การให้คำปรึกษาเกี่ยวกับคอมพิวเตอร์ และกิจกรรมที่เกี่ยวข้อง	36	65,653.8	27,750.0	15,830.5	3,794.5	11,600.0	5,441.1	1,081.0	156.8	Computer programming, consultancy and related activities	

ตาราง 8 มูลค่าตามบัญชีของสินทรัพย์ถาวรของสถานประกอบการธุรกิจ ณ วันที่ 31 ธันวาคม 2556 จำแนกตามประเภทธุรกิจ (ต่อ)

TABLE 8 BOOK VALUE OF FIXED ASSETS OF BUSINESS ESTABLISHMENTS ON DECEMBER 31, 2013 BY CATEGORY OF BUSINESS INDUSTRY (Cont'd)

(พันบาท In Thousand Baht)

รหัส Code	ประเภทธุรกิจ Category of business industry	จำนวน สถาน- ประกอบการ Number of establishments	มูลค่าตามบัญชีของสินทรัพย์ถาวรปลายงวด Book value of fixed assets on Dec 31, 2013								
			รวม Total	ที่ดิน Land	อาคารและ สิ่งก่อสร้าง Building and construction	เครื่องจักร Machinery	ยานพาหนะ Vehicles	เครื่องใช้ สำนักงาน Office appliances	เครื่องมือ อื่นๆ Other Equipment	สินทรัพย์ ถาวรอื่น ๆ Other fixed assets	
620	<i>การจัดทำโปรแกรมคอมพิวเตอร์ การให้คำปรึกษาเกี่ยวกับคอมพิวเตอร์ และกิจกรรมที่เกี่ยวข้อง</i>	36	65,653.8	27,750.0	15,830.5	3,794.5	11,600.0	5,441.1	1,081.0	156.8	<i>Computer programming, consultancy and related activities</i>
6201	การจัดทำโปรแกรม คอมพิวเตอร์ ตามวัตถุประสงค์ของผู้ใช้	19	44,383.7	22,000.0	14,850.0	2,130.8	2,456.0	2,632.2	158.0	156.8	Computer programming activities
62011	การจัดทำโปรแกรมเว็บเพจและ เครือข่ายตามวัตถุประสงค์ของผู้ใช้	7	3,930.0	-	-	2,130.8	1,176.0	483.2	140.0	-	Web pages and networks programming activities
62012	การจัดทำโปรแกรมคอมพิวเตอร์ ตามวัตถุประสงค์ของผู้ใช้ (ยกเว้นโปรแกรมเว็บเพจและเครือข่าย)	12	40,453.8	22,000.0	14,850.0	-	1,280.0	2,149.0	18.0	156.8	Computer programming activities (except web pages and networks programming activities)
6202	การให้คำปรึกษาเกี่ยวกับคอมพิวเตอร์ และการจัดการสิ่งอำนวยความสะดวก ด้านคอมพิวเตอร์	13	14,762.1	5,750.0	980.5	1,663.7	5,000.0	993.9	374.0	-	Computer consultancy and computer facilities management activities
62021	การให้คำปรึกษาด้านฮาร์ดแวร์	3	D	D	D	D	D	D	D	D	Hardware consultancy activities
62022	การให้คำปรึกษาด้านซอฟต์แวร์	8	6,046.0	-	530.5	1,663.7	3,000.0	647.4	204.4	-	Software consultancy activities
62023	การจัดการสิ่งอำนวยความสะดวกด้านคอมพิวเตอร์	2	D	D	D	D	D	D	D	D	Computer facilities management activities
6209	การบริการเทคโนโลยีสารสนเทศ และคอมพิวเตอร์อื่นๆ	4	6,508.0	-	-	-	4,144.0	1,815.0	549.0	-	Other information technology and computer services activities
62090	การบริการเทคโนโลยีสารสนเทศ และคอมพิวเตอร์อื่นๆ	4	6,508.0	-	-	-	4,144.0	1,815.0	549.0	-	Other information technology and computer services activities
63	การบริการสารสนเทศ	10	9,765.6	3,040.0	2,030.0	-	3,260.2	880.5	516.0	38.9	Information service activities
631	<i>การประมวลผลข้อมูล การจัดการ และการให้เข้าพื้นที่บนเครื่องแม่ข่าย และกิจกรรมที่เกี่ยวข้อง รวมเว็บท่า</i>	1	D	D	D	D	D	D	D	D	<i>Data processing, hosting and related activities; web portals</i>
6312	เว็บท่า	1	D	D	D	D	D	D	D	D	Web portals
63120	เว็บท่า	1	D	D	D	D	D	D	D	D	Web portals
639	<i>การบริการสารสนเทศอื่นๆ</i>	9	9,585.6	3,040.0	2,030.0	-	3,260.2	700.5	516.0	38.9	<i>Other information service activities</i>
6391	กิจกรรมสำนักข่าว	9	9,585.6	3,040.0	2,030.0	-	3,260.2	700.5	516.0	38.9	News agency activities
63911	กิจกรรมสำนักข่าวสิ่งพิมพ์	9	9,585.6	3,040.0	2,030.0	-	3,260.2	700.5	516.0	38.9	News agency activities to newspapers and periodicals
68	กิจกรรมอสังหาริมทรัพย์	15,617	175,715,066.4	123,792,342.6	48,397,755.4	79,398.0	2,449,261.1	838,323.2	98,353.8	59,632.4	Real estate activities

ตาราง 8 มูลค่าตามบัญชีของสินทรัพย์ถาวรของสถานประกอบการธุรกิจ ณ วันที่ 31 ธันวาคม 2556 จำแนกตามประเภทธุรกิจ (ต่อ)

TABLE 8 BOOK VALUE OF FIXED ASSETS OF BUSINESS ESTABLISHMENTS ON DECEMBER 31, 2013 BY CATEGORY OF BUSINESS INDUSTRY (Cont'd)

(พันบาท In Thousand Baht)

รหัส Code	ประเภทธุรกิจ Category of business industry	จำนวน สถาน- ประกอบการ Number of establishments	มูลค่าตามบัญชีของสินทรัพย์ถาวรปลายงวด Book value of fixed assets on Dec 31, 2013								
			รวม Total	ที่ดิน Land	อาคารและ สิ่งก่อสร้าง Building and construction	เครื่องจักร Machinery	ยานพาหนะ Vehicles	เครื่องใช้ สำนักงาน Office appliances	เครื่องมือ อื่นๆ Other Equipment	สินทรัพย์ ถาวรอื่น ๆ Other fixed assets	
681	กิจกรรมอสังหาริมทรัพย์ที่เป็นของ ตนเองหรือเช่าจากผู้อื่น	15,556	175,169,621.1	123,566,020.2	48,136,730.3	55,398.1	2,421,598.9	834,452.9	97,550.8	57,869.9	Real estate activities with own or leased property
6810	กิจกรรมอสังหาริมทรัพย์ที่เป็นของ ตนเองหรือเช่าจากผู้อื่น	15,556	175,169,621.1	123,566,020.2	48,136,730.3	55,398.1	2,421,598.9	834,452.9	97,550.8	57,869.9	Real estate activities with own or leased property
68101	การซื้อและการขายอสังหาริมทรัพย์ ที่เป็นของตนเองเพื่อการอยู่อาศัย	128	3,787,589.9	2,008,338.3	1,683,079.3	2,128.0	79,655.9	7,939.2	3,597.7	2,851.6	Buying and selling of on own account of residential buildings
68103	การให้เช่าและการดำเนินการเกี่ยวกับ อสังหาริมทรัพย์ที่เป็นของตนเองหรือ เช่าจากผู้อื่นเพื่อการอยู่อาศัย	14,999	165,110,919.8	118,166,660.2	43,846,509.4	41,754.4	2,192,646.8	792,814.5	70,534.6	-	Renting and operating of self-owned or leased of residential buildings
68104	การให้เช่าและการดำเนินการเกี่ยวกับ อสังหาริมทรัพย์ที่เป็นของตนเองหรือ เช่าจากผู้อื่น ที่ไม่ใช่เพื่อการอยู่อาศัย	429	6,271,111.4	3,391,021.6	2,607,141.7	11,515.7	149,296.2	33,699.3	23,418.6	55,018.4	Renting and operating of self-owned or leased of non-residential buildings
682	กิจกรรมอสังหาริมทรัพย์ โดยได้รับ ค่าตอบแทนหรือตามสัญญาจ้าง	61	545,445.3	226,322.4	261,025.1	23,999.9	27,662.2	3,870.3	803.0	1,762.4	Real estate activities on a fee or contract basis
6820	กิจกรรมอสังหาริมทรัพย์ โดยได้รับ ค่าตอบแทนหรือตามสัญญาจ้าง	61	545,445.3	226,322.4	261,025.1	23,999.9	27,662.2	3,870.3	803.0	1,762.4	Real estate activities on a fee or contract basis
68201	กิจกรรมของตัวแทนอสังหาริมทรัพย์ โดยได้รับค่าตอบแทนหรือตามสัญญาจ้าง	56	236,808.3	133,522.4	53,585.1	19,999.9	23,838.2	3,297.3	803.0	1,762.4	Activities of real estate agents and brokers on a fee or contract basis
68202	การบริหารจัดการอสังหาริมทรัพย์ โดยได้รับค่าตอบแทนหรือตามสัญญาจ้าง	5	308,637.0	92,800.0	207,440.0	4,000.0	3,824.0	573.0	-	-	Management of real estate on a fee or contract basis
69	กิจกรรมทางกฎหมายและการบัญชี	1,381	2,865,590.1	1,538,433.2	662,415.8	-	562,383.4	100,859.4	1,442.3	56.0	Legal and accounting activities
691	กิจกรรมทางกฎหมาย	1,167	2,187,618.4	1,137,543.8	496,125.0	-	499,471.1	53,036.2	1,442.3	-	Legal activities
6910	กิจกรรมทางกฎหมาย	1,167	2,187,618.4	1,137,543.8	496,125.0	-	499,471.1	53,036.2	1,442.3	-	Legal activities
69100	กิจกรรมทางกฎหมาย	1,167	2,187,618.4	1,137,543.8	496,125.0	-	499,471.1	53,036.2	1,442.3	-	Legal activities
692	กิจกรรมการบัญชี การทำบัญชี และการตรวจสอบบัญชี	214	677,971.7	400,889.4	166,290.8	-	62,912.3	47,823.1	-	56.0	Accounting, bookkeeping and auditing activities; tax consultancy
6920	กิจกรรมการบัญชี การทำบัญชี และการตรวจสอบบัญชี การให้คำปรึกษาด้านภาษี	214	677,971.7	400,889.4	166,290.8	-	62,912.3	47,823.1	-	56.0	Accounting, bookkeeping and auditing activities; tax consultancy

ตาราง 8 มูลค่าตามบัญชีของสินทรัพย์ถาวรของสถานประกอบการธุรกิจ ณ วันที่ 31 ธันวาคม 2556 จำแนกตามประเภทธุรกิจ (ต่อ)

TABLE 8 BOOK VALUE OF FIXED ASSETS OF BUSINESS ESTABLISHMENTS ON DECEMBER 31, 2013 BY CATEGORY OF BUSINESS INDUSTRY (Cont'd)

(พันบาท In Thousand Baht)

รหัส	ประเภทธุรกิจ	จำนวน สถาน- ประกอบการ	มูลค่าตามบัญชีของสินทรัพย์ถาวรปลายงวด								สินทรัพย์ ถาวรอื่น ๆ	Category of business industry
			รวม	ที่ดิน	อาคารและ สิ่งก่อสร้าง	เครื่องจักร	ยานพาหนะ	เครื่องใช้ สำนักงาน	เครื่องมือ	อื่นๆ		
Code		Number of establishments	Total	Land	Building and construction	Machinery	Vehicles	Office appliances	Other Equipment	Other fixed assets		
69200	กิจกรรมการบัญชี การทำบัญชี และการตรวจสอบบัญชี การให้คำปรึกษา ด้านภาษี	214	677,971.7	400,889.4	166,290.8	-	62,912.3	47,823.1	-	56.0	Accounting, bookkeeping and auditing activities; tax consultancy	
71	กิจกรรมด้านสถาปัตยกรรม และวิศวกรรม รวมถึงการทดสอบ และการวิเคราะห์ทางเทคนิค	223	712,860.0	413,332.7	97,313.1	75,876.0	101,748.7	13,961.9	10,627.7	-	Architectural and engineering activities; technical testing and analysis	
711	กิจกรรมด้านสถาปัตยกรรม และวิศวกรรม และการให้คำปรึกษาด้านเทคนิคที่เกี่ยวข้อง	84	118,364.9	25,383.3	26,174.2	16,037.3	41,077.2	5,616.2	4,076.7	-	Architectural and engineering activities and related technical consultancy	
7110	กิจกรรมด้านสถาปัตยกรรม และวิศวกรรม และการให้คำปรึกษาด้านเทคนิคที่เกี่ยวข้อง	84	118,364.9	25,383.3	26,174.2	16,037.3	41,077.2	5,616.2	4,076.7	-	Architectural and engineering activities and related technical consultancy	
71101	กิจกรรมด้านสถาปัตยกรรม และการให้คำปรึกษาที่เกี่ยวข้อง	70	88,172.1	10,300.0	20,552.5	14,800.0	33,518.6	4,933.7	4,067.4	-	Architectural activities and related technical consultancy	
71102	กิจกรรมด้านวิศวกรรม และการให้คำปรึกษาที่เกี่ยวข้อง	7	22,935.0	12,750.0	4,595.0	1,200.0	4,096.0	294.0	-	-	Engineering activities and related technical consultancy	
71103	กิจกรรมด้านธรณีฟิสิกส์ ธรณีวิทยา และการให้คำปรึกษาที่เกี่ยวข้อง	7	7,257.7	2,333.3	1,026.7	37.3	3,462.6	388.5	9.3	-	Geophysical, geologic activities and related technical consultancy	
712	การทดสอบและวิเคราะห์ทางเทคนิค	139	594,495.2	387,949.4	71,138.9	59,838.7	60,671.5	8,345.7	6,551.0	-	Technical testing and analysis	
7120	การทดสอบและวิเคราะห์ทางเทคนิค	139	594,495.2	387,949.4	71,138.9	59,838.7	60,671.5	8,345.7	6,551.0	-	Technical testing and analysis	
71202	การตรวจสภาพยานยนต์ทางเทคนิค	139	594,495.2	387,949.4	71,138.9	59,838.7	60,671.5	8,345.7	6,551.0	-	Technical inspection services of motor vehicles	
73	การโฆษณาและการวิจัยตลาด	1,094	1,712,675.4	611,792.9	379,149.5	364,451.8	267,362.4	47,727.2	40,373.7	1,817.9	Advertising and market research	
731	การโฆษณา	1,094	1,712,675.4	611,792.9	379,149.5	364,451.8	267,362.4	47,727.2	40,373.7	1,817.9	Advertising	
7310	การโฆษณา	1,094	1,712,675.4	611,792.9	379,149.5	364,451.8	267,362.4	47,727.2	40,373.7	1,817.9	Advertising	
73101	กิจกรรมของบริษัทโฆษณา	1,078	1,688,931.4	611,792.9	379,149.5	358,051.8	255,458.4	44,847.2	37,813.7	1,817.9	Advertising activities	
73102	กิจกรรมของตัวแทนขายสื่อโฆษณา	16	23,744.0	-	-	6,400.0	11,904.0	2,880.0	2,560.0	-	Media representation activities	
74	กิจกรรมทางวิชาชีพ วิทยาศาสตร์ และเทคโนโลยีอื่นๆ	1,387	5,724,781.1	3,822,667.3	1,268,121.3	254,347.9	247,785.4	103,196.6	28,642.6	20.0	Other professional, scientific and technical activities	
741	กิจกรรมการออกแบบเฉพาะด้าน	33	90,798.2	36,825.3	34,582.2	4,561.6	11,557.7	2,164.5	1,086.9	20.0	Specialized design activities	
7410	กิจกรรมการออกแบบเฉพาะด้าน	33	90,798.2	36,825.3	34,582.2	4,561.6	11,557.7	2,164.5	1,086.9	20.0	Specialized design activities	
74101	กิจกรรมการออกแบบตกแต่งภายใน	20	75,375.1	30,100.1	30,177.4	4,554.7	8,195.0	1,248.0	1,080.0	20.0	Interior decorators activities	
74109	กิจกรรมการออกแบบเฉพาะด้านอื่นๆ	13	15,423.1	6,725.3	4,404.8	6.9	3,362.6	916.5	6.9	-	Other specialized design activities	
742	กิจกรรมการถ่ายภาพ	1,312	5,463,449.2	3,634,175.0	1,232,019.1	249,786.3	221,957.9	97,976.7	27,534.3	-	Photographic activities	
7420	กิจกรรมการถ่ายภาพ	1,312	5,463,449.2	3,634,175.0	1,232,019.1	249,786.3	221,957.9	97,976.7	27,534.3	-	Photographic activities	

ตาราง 8 มูลค่าตามบัญชีของสินทรัพย์ถาวรของสถานประกอบการธุรกิจ ณ วันที่ 31 ธันวาคม 2556 จำแนกตามประเภทธุรกิจ (ต่อ)

TABLE 8 BOOK VALUE OF FIXED ASSETS OF BUSINESS ESTABLISHMENTS ON DECEMBER 31, 2013 BY CATEGORY OF BUSINESS INDUSTRY (Cont'd)

(พันบาท In Thousand Baht)

รหัส Code	ประเภทธุรกิจ Category of business industry	จำนวน สถาน- ประกอบการ Number of establishments	มูลค่าตามบัญชีของสินทรัพย์ถาวรปลายงวด Book value of fixed assets on Dec 31, 2013								
			รวม Total	ที่ดิน Land	อาคารและ สิ่งก่อสร้าง Building and construction	เครื่องจักร Machinery	ยานพาหนะ Vehicles	เครื่องใช้ สำนักงาน Office appliances	เครื่องมือ อื่นๆ Other Equipment	สินทรัพย์ ถาวรอื่น ๆ Other fixed assets	
74200	กิจกรรมการถ่ายภาพ	1,312	5,463,449.2	3,634,175.0	1,232,019.1	249,786.3	221,957.9	97,976.7	27,534.3	-	Photographic activities
749	กิจกรรมทางวิชาชีพ วิทยาศาสตร์ และเทคโนโลยีอื่นๆ ซึ่งมีได้จัดประเภทไว้ในที่อื่น	42	170,533.6	151,667.0	1,520.0	-	14,269.9	3,055.4	21.3	-	Other professional, scientific and technical activities n.e.c.
7490	กิจกรรมทางวิชาชีพ วิทยาศาสตร์ และเทคโนโลยีอื่นๆ ซึ่งมีได้จัดประเภทไว้ในที่อื่น	42	170,533.6	151,667.0	1,520.0	-	14,269.9	3,055.4	21.3	-	Other professional, scientific and technical activities n.e.c.
74901	กิจกรรมการแปลและล่าม	16	30,676.1	26,667.0	1,520.0	-	1,789.9	677.9	21.3	-	Translation and interpretation activities
74909	กิจกรรมทางวิชาชีพ วิทยาศาสตร์ และเทคโนโลยีอื่นๆ ซึ่งมีได้จัดประเภทไว้ในที่อื่น	26	139,857.5	125,000.0	-	-	12,480.0	2,377.5	-	-	Other professional, scientific and technical activities n.e.c.
77	กิจกรรมการให้เช่า	3,603	6,549,219.8	2,691,651.4	2,305,008.2	110,963.4	1,206,402.9	54,312.9	165,389.2	15,491.8	Rental and leasing activities
771	การให้เช่ายานยนต์	108	554,719.1	246,804.1	111,660.1	650.0	187,943.7	6,235.0	1,426.3	-	Renting and leasing of motor vehicles
7710	การให้เช่ายานยนต์	108	554,719.1	246,804.1	111,660.1	650.0	187,943.7	6,235.0	1,426.3	-	Renting and leasing of motor vehicles
77101	การให้เช่ายานยนต์ชนิดนั่งส่วนบุคคล รถกระบะ รถตู้ และรถขนาดเล็ก ที่คล้ายกัน	94	520,392.2	243,879.1	110,116.3	-	160,500.6	5,250.0	646.3	-	Renting of passenger car, pick-up truck, van and similar light motor vehicles
77109	การให้เช่ายานยนต์ชนิดรถบรรทุก และยานยนต์หนักอื่นๆ	14	34,326.9	2,925.0	1,543.8	650.0	27,443.1	985.1	780.0	-	Renting of trucks and other heavy motor vehicles
772	การให้เช่าของใช้ส่วนบุคคล และของใช้ในครัวเรือน	2,585	4,567,016.6	2,161,510.6	1,824,495.6	33,650.6	436,098.3	31,037.7	80,223.8	-	Renting and leasing of personal and household goods
7721	การให้เช่าเครื่องอุปกรณ์เพื่อการนันทนาการ และการกีฬา	42	4,930.6	-	-	-	4,298.0	5.4	627.2	-	Renting and leasing of recreational and sports goods
77210	การให้เช่าเครื่องอุปกรณ์เพื่อการนันทนาการ และการกีฬา	42	4,930.6	-	-	-	4,298.0	5.4	627.2	-	Renting and leasing of recreational and sports goods
7722	การให้เช่าสื่อบันทึกเสียงและภาพ	409	351,912.6	117,417.0	108,362.7	-	118,615.0	7,463.4	54.5	-	Renting of video tapes and disks
77220	การให้เช่าสื่อบันทึกเสียงและภาพ	409	351,912.6	117,417.0	108,362.7	-	118,615.0	7,463.4	54.5	-	Renting of video tapes and disks
7729	การให้เช่าของใช้ส่วนบุคคล และของใช้ในครัวเรือนอื่นๆ	2,134	4,210,173.3	2,044,093.6	1,716,132.9	33,650.6	313,185.3	23,568.9	79,542.1	-	Renting and leasing of other personal and household goods
77291	การให้เช่าหนังสือ	247	227,843.9	146,965.4	56,086.8	-	21,780.2	2,897.0	114.7	-	Renting and leasing of books
77299	การให้เช่าของใช้ส่วนบุคคล และของใช้ในครัวเรือนอื่นๆ ซึ่งมีได้จัดประเภทไว้ในที่อื่น	1,887	3,982,329.4	1,897,128.3	1,660,046.1	33,650.6	291,405.2	20,672.0	79,427.4	-	Renting and leasing of other personal and household goods, n.e.c.
773	การให้เช่าเครื่องจักร อุปกรณ์ และสินค้าที่จับต้องได้อื่นๆ	910	1,427,484.1	283,336.7	368,852.5	76,662.9	582,360.9	17,040.2	83,739.2	15,491.8	Renting and leasing of other machinery, equipment and tangible goods

ตาราง 8 มูลค่าตามบัญชีของสินทรัพย์ถาวรของสถานประกอบการธุรกิจ ณ วันที่ 31 ธันวาคม 2556 จำแนกตามประเภทธุรกิจ (ต่อ)

TABLE 8 BOOK VALUE OF FIXED ASSETS OF BUSINESS ESTABLISHMENTS ON DECEMBER 31, 2013 BY CATEGORY OF BUSINESS INDUSTRY (Cont'd)

(พันบาท In Thousand Baht)

รหัส Code	ประเภทธุรกิจ	จำนวน สถาน- ประกอบการ Number of establishments	มูลค่าตามบัญชีของสินทรัพย์ถาวรปลายงวด Book value of fixed assets on Dec 31, 2013								สินทรัพย์ ถาวรอื่น ๆ Other fixed assets	ประเภทธุรกิจ Category of business industry
			รวม Total	ที่ดิน Land	อาคารและ สิ่งก่อสร้าง Building and construction	เครื่องจักร Machinery	ยานพาหนะ Vehicles	เครื่องใช้ สำนักงาน Office appliances	เครื่องมือ อื่นๆ Other Equipment			
7730	การให้เช่าเครื่องจักร อุปกรณ์ และสินค้าที่จับต้องได้อื่นๆ	910	1,427,484.1	283,336.7	368,852.5	76,662.9	582,360.9	17,040.2	83,739.2	15,491.8	Renting and leasing of other machinery, equipment and tangible goods	
77301	การให้เช่าเครื่องอุปกรณ์การขนส่งทางบก (ยกเว้นยานยนต์)	6	5,541.2	2,580.0	2,625.0	-	311.0	-	25.2	-	Renting and leasing of land-transport equipment (other than motor vehicles)	
77302	การให้เช่าเครื่องอุปกรณ์การขนน้ำ	1	D	D	D	D	D	D	D	D	Renting and leasing of water-transport equipment	
77304	การให้เช่าเครื่องจักรและอุปกรณ์ ทางการเกษตรและการป่าไม้	72	102,442.3	12,391.2	24,199.2	13,597.2	51,624.0	-	630.7	-	Renting and leasing of agricultural and forestry machinery and equipment	
77305	การให้เช่าเครื่องจักรและอุปกรณ์ในการ ก่อสร้างและงานวิศวกรรมโยธา	25	155,206.3	8,550.0	3,813.8	4,320.0	134,905.0	863.8	2,753.8	-	Renting and leasing of construction and civil-engineering machinery and equipment	
77306	การให้เช่าเครื่องจักรและอุปกรณ์ สำนักงาน	6	5,167.0	2,200.0	900.0	-	1,460.0	527.0	80.0	-	Renting and leasing of office machinery and equipment	
77309	การให้เช่าเครื่องจักร อุปกรณ์ และสินค้าที่จับต้องได้อื่นๆ ซึ่งไม่ได้จัดประเภทไว้ในที่อื่น	800	1,158,939.8	257,515.5	337,267.1	58,705.7	394,060.8	15,649.4	80,249.5	15,491.8	Renting and leasing of other machinery, equipment and tangible goods, n.e.c	
78	กิจกรรมการจ้างงาน	66	74,995.6	27,166.7	8,043.3	-	31,507.3	7,285.6	654.4	338.3	Employment activities	
781	กิจกรรมของสำนักงานหรือตัวแทนจัดหางาน	57	70,171.2	27,166.7	8,043.3	-	28,625.2	5,733.6	602.5	-	Activities of employment placement agencies	
7810	กิจกรรมของสำนักงานหรือตัวแทนจัดหางาน	57	70,171.2	27,166.7	8,043.3	-	28,625.2	5,733.6	602.5	-	Activities of employment placement agencies	
78101	กิจกรรมการคัดเลือกนักแสดงภาพยนตร์ โทรทัศน์ และการแสดงอื่นๆ	1	D	D	D	D	D	D	D	D	Activities of casting agencies and bureaus	
78109	กิจกรรมของสำนักงานหรือตัวแทนจัดหางานอื่นๆ	56	69,482.8	27,166.7	8,043.3	-	28,002.6	5,686.2	584.0	-	Activities of other employment placement agencies	
782	กิจกรรมของสำนักงานหรือ ตัวแทนจัดหางานชั่วคราว	8	2,335.0	-	-	-	1,400.0	935.0	-	-	Temporary employment agency activities	
7820	กิจกรรมของสำนักงานหรือ ตัวแทนจัดหางานชั่วคราว	8	2,335.0	-	-	-	1,400.0	935.0	-	-	Temporary employment agency activities	
78200	กิจกรรมของสำนักงานหรือ ตัวแทนจัดหางานชั่วคราว	8	2,335.0	-	-	-	1,400.0	935.0	-	-	Temporary employment agency activities	
783	กิจกรรมการจัดหาทรัพยากรบุคคลอื่นๆ	1	D	D	D	D	D	D	D	D	Other human resources provision	
7830	กิจกรรมการจัดหาทรัพยากรบุคคลอื่นๆ	1	D	D	D	D	D	D	D	D	Other human resources provision	
78300	กิจกรรมการจัดหาทรัพยากรบุคคลอื่นๆ	1	D	D	D	D	D	D	D	D	Other human resources provision	

ตาราง 8 มูลค่าตามบัญชีของสินทรัพย์ถาวรของสถานประกอบการธุรกิจ ณ วันที่ 31 ธันวาคม 2556 จำแนกตามประเภทธุรกิจ (ต่อ)

TABLE 8 BOOK VALUE OF FIXED ASSETS OF BUSINESS ESTABLISHMENTS ON DECEMBER 31, 2013 BY CATEGORY OF BUSINESS INDUSTRY (Cont'd)

(พันบาท In Thousand Baht)

รหัส Code	ประเภทธุรกิจ Category of business industry	จำนวน สถาน- ประกอบการ Number of establishments	มูลค่าตามบัญชีของสินทรัพย์ถาวรปลายงวด Book value of fixed assets on Dec 31, 2013								
			รวม Total	ที่ดิน Land	อาคารและ สิ่งก่อสร้าง Building and construction	เครื่องจักร Machinery	ยานพาหนะ Vehicles	เครื่องใช้ สำนักงาน Office appliances	เครื่องมือ อื่นๆ Other Equipment	สินทรัพย์ ถาวรอื่น ๆ Other fixed assets	
79	กิจกรรมของตัวแทนธุรกิจท่องเที่ยว การจัดนำเที่ยว การบริการสำรอง และกิจกรรมที่เกี่ยวข้อง	513	2,137,584.9	1,294,491.8	375,134.8	400.0	438,223.6	29,334.6	-	-	Travel agency, tour operator, reservation service and related activities
791	กิจกรรมของตัวแทนธุรกิจท่องเที่ยว และการจัดนำเที่ยว	509	2,107,062.9	1,288,491.8	358,034.8	400.0	431,449.6	28,686.6	-	-	Travel agency and tour operator activities
7911	กิจกรรมของตัวแทนธุรกิจท่องเที่ยว	401	1,160,407.2	755,405.8	187,651.5	-	193,123.9	24,225.9	-	-	Travel agency activities
79110	กิจกรรมของตัวแทนธุรกิจท่องเที่ยว	401	1,160,407.2	755,405.8	187,651.5	-	193,123.9	24,225.9	-	-	Travel agency activities
7912	กิจกรรมการจัดนำเที่ยว	108	946,655.7	533,086.0	170,383.3	400.0	238,325.7	4,460.7	-	-	Tour operator activities
79120	กิจกรรมการจัดนำเที่ยว	108	946,655.7	533,086.0	170,383.3	400.0	238,325.7	4,460.7	-	-	Tour operator activities
799	กิจกรรมบริการสำรองอื่นๆ และกิจกรรมที่เกี่ยวข้อง	4	30,522.0	6,000.0	17,100.0	-	6,774.0	648.0	-	-	Other reservation service and related activities
7990	กิจกรรมบริการสำรองอื่นๆ และกิจกรรมที่เกี่ยวข้อง	4	30,522.0	6,000.0	17,100.0	-	6,774.0	648.0	-	-	Other reservation service and related activities
79909	กิจกรรมบริการสำรองอื่นๆ และกิจกรรมที่เกี่ยวข้อง ซึ่งมิได้จัดประเภทไว้ในที่อื่น	4	30,522.0	6,000.0	17,100.0	-	6,774.0	648.0	-	-	Other reservation service and related activities, n.e.c
80	การบริการรักษาความปลอดภัย และการสืบสวน	58	165,820.4	60,428.5	69,896.0	960.0	28,159.7	4,089.2	2,227.0	60.0	Security and investigation activities
801	การบริการรักษาความปลอดภัยส่วนบุคคล	40	156,541.4	60,428.5	69,896.0	960.0	20,494.7	2,862.2	1,840.0	60.0	Private security activities
8010	การบริการรักษาความปลอดภัยส่วนบุคคล	40	156,541.4	60,428.5	69,896.0	960.0	20,494.7	2,862.2	1,840.0	60.0	Private security activities
80100	การบริการรักษาความปลอดภัยส่วนบุคคล	40	156,541.4	60,428.5	69,896.0	960.0	20,494.7	2,862.2	1,840.0	60.0	Private security activities
802	การบริการระบบรักษาความปลอดภัย	18	9,279.0	-	-	-	7,665.0	1,227.0	387.0	-	Security systems service activities
8020	การบริการระบบรักษาความปลอดภัย	18	9,279.0	-	-	-	7,665.0	1,227.0	387.0	-	Security systems service activities
80200	การบริการระบบรักษาความปลอดภัย	18	9,279.0	-	-	-	7,665.0	1,227.0	387.0	-	Security systems service activities
81	กิจกรรมการบริการสำหรับอาคาร และภูมิทัศน์	62	423,489.6	284,290.9	22,486.3	28,108.5	82,095.8	4,158.4	2,349.7	-	Services to buildings and landscape activities
812	การบริการทำความสะอาด	48	415,142.0	281,636.3	19,949.8	28,056.5	79,099.2	4,144.9	2,255.3	-	Cleaning activities
8121	การบริการทำความสะอาดทั่วไปสำหรับอาคาร	21	40,582.3	14,060.0	5,148.0	565.3	17,154.2	2,328.6	1,326.2	-	General cleaning of buildings
81210	การบริการทำความสะอาดทั่วไปสำหรับอาคาร	21	40,582.3	14,060.0	5,148.0	565.3	17,154.2	2,328.6	1,326.2	-	General cleaning of buildings
8129	การบริการทำความสะอาดสำหรับ อาคารและอุตสาหกรรมอื่นๆ	27	374,559.6	267,576.3	14,801.8	27,491.2	61,945.0	1,816.3	929.2	-	Other building and industrial cleaning activities
81293	การบริการฆ่าเชื้อและกำจัด	24	44,576.8	15,830.0	10,982.8	1,891.2	14,225.0	879.5	768.4	-	Disinfecting and exterminating activities
81299	การบริการทำความสะอาดสำหรับอาคารและ อุตสาหกรรมอื่นๆ ซึ่งมิได้จัดประเภทไว้ในที่อื่น	3	D	D	D	D	D	D	D	D	Other building and industrial cleaning activities, n.e.c

ตาราง 8 มูลค่าตามบัญชีของสินทรัพย์ถาวรของสถานประกอบการธุรกิจ ณ วันที่ 31 ธันวาคม 2556 จำแนกตามประเภทธุรกิจ (ต่อ)

TABLE 8 BOOK VALUE OF FIXED ASSETS OF BUSINESS ESTABLISHMENTS ON DECEMBER 31, 2013 BY CATEGORY OF BUSINESS INDUSTRY (Cont'd)

(พันบาท In Thousand Baht)

รหัส Code	ประเภทธุรกิจ	จำนวน สถาน- ประกอบการ Number of establishments	มูลค่าตามบัญชีของสินทรัพย์ถาวรปลายงวด Book value of fixed assets on Dec 31, 2013							สินทรัพย์ ถาวรอื่น ๆ Other fixed assets	ประเภทธุรกิจ Category of business industry
			รวม Total	ที่ดิน Land	อาคารและ สิ่งก่อสร้าง Building and construction	เครื่องจักร Machinery	ยานพาหนะ Vehicles	เครื่องใช้ สำนักงาน Office appliances	เครื่องมือ อื่นๆ Other Equipment		
813	การบริการดูแลและบำรุงรักษาภูมิทัศน์	14	8,347.6	2,654.6	2,536.5	52.0	2,996.6	13.5	94.4	-	Landscape care and maintenance service activities
8130	การบริการดูแลและบำรุงรักษาภูมิทัศน์	14	8,347.6	2,654.6	2,536.5	52.0	2,996.6	13.5	94.4	-	Landscape care and maintenance service activities
81300	การบริการดูแลและบำรุงรักษาภูมิทัศน์	14	8,347.6	2,654.6	2,536.5	52.0	2,996.6	13.5	94.4	-	Landscape care and maintenance service activities
82	การบริการด้านการบริหารและสนับสนุน การดำเนินงานของสำนักงาน และกิจกรรมอื่นๆ ที่สนับสนุนทางธุรกิจ	3,446	4,663,542.3	2,152,820.3	1,524,454.4	98,316.8	573,605.9	298,847.9	15,409.3	87.7	Office administrative, office support and other business support activities
821	การบริการด้านการบริหารและสนับสนุน การดำเนินงานของสำนักงาน	2,992	3,864,859.2	1,796,693.9	1,304,957.2	89,371.5	395,955.2	264,062.1	13,736.6	82.7	Office administrative and support activities
8219	การถ่ายเอกสาร การเตรียมเอกสาร และกิจกรรมเฉพาะด้านอื่นๆ ที่สนับสนุน การดำเนินงานสำนักงาน	2,992	3,864,859.2	1,796,693.9	1,304,957.2	89,371.5	395,955.2	264,062.1	13,736.6	82.7	Photocopying, document preparation and other specialized office support activities
82191	การถ่ายเอกสาร	2,839	3,781,216.5	1,788,170.1	1,285,717.2	79,091.5	369,208.4	246,690.1	12,256.6	82.7	Photocopying activities
82199	การเตรียมเอกสารและกิจกรรมเฉพาะด้านอื่นๆ ที่สนับสนุนการดำเนินงานสำนักงาน	153	83,642.7	8,523.9	19,240.0	10,280.0	26,746.8	17,372.1	1,480.0	-	Document preparation and other specialized office support activities
822	กิจกรรมศูนย์บริการลูกค้าทางโทรศัพท์	3	D	D	D	D	D	D	D	D	Activities of call centres
8220	กิจกรรมศูนย์บริการลูกค้าทางโทรศัพท์	3	D	D	D	D	D	D	D	D	Activities of call centres
82200	กิจกรรมศูนย์บริการลูกค้าทางโทรศัพท์	3	D	D	D	D	D	D	D	D	Activities of call centres
823	การจัดการประชุมและการแสดงสินค้า	2	D	D	D	D	D	D	D	D	Organization of conventions and trade shows
8230	การจัดการประชุมและการแสดงสินค้า	2	D	D	D	D	D	D	D	D	Organization of conventions and trade shows
82302	การจัดการแสดงสินค้า	2	D	D	D	D	D	D	D	D	Organization of trade shows
829	กิจกรรมบริการสนับสนุนทางธุรกิจ ซึ่งมิได้จัดประเภทไว้ในที่อื่น	449	786,049.1	353,726.4	217,787.1	6,145.3	174,450.8	32,261.8	1,672.7	5.0	Business support service activities n.e.c.
8291	กิจกรรมของตัวแทนจัดเก็บเงิน และการบริการข้อมูลเครดิต	20	13,756.0	4,500.0	1,995.0	-	5,632.0	1,629.0	-	-	Activities of collection agencies and credit bureaus
82911	กิจกรรมของตัวแทนจัดเก็บเงิน	20	13,756.0	4,500.0	1,995.0	-	5,632.0	1,629.0	-	-	Activities of collection agencies
8292	กิจกรรมการบรรจุหีบห่อ	11	39,637.1	27,666.4	4,766.6	2,833.3	4,154.3	194.8	16.7	5.0	Packaging activities
82920	กิจกรรมการบรรจุหีบห่อ	11	39,637.1	27,666.4	4,766.6	2,833.3	4,154.3	194.8	16.7	5.0	Packaging activities

ตาราง 8 มูลค่าตามบัญชีของสินทรัพย์ถาวรของสถานประกอบการธุรกิจ ณ วันที่ 31 ธันวาคม 2556 จำแนกตามประเภทธุรกิจ (ต่อ)

TABLE 8 BOOK VALUE OF FIXED ASSETS OF BUSINESS ESTABLISHMENTS ON DECEMBER 31, 2013 BY CATEGORY OF BUSINESS INDUSTRY (Cont'd)

(พันบาท In Thousand Baht)

รหัส Code	ประเภทธุรกิจ Category of business industry	จำนวน สถาน- ประกอบการ Number of establishments	มูลค่าตามบัญชีของสินทรัพย์ถาวรปลายงวด Book value of fixed assets on Dec 31, 2013								
			รวม Total	ที่ดิน Land	อาคารและ สิ่งก่อสร้าง Building and construction	เครื่องจักร Machinery	ยานพาหนะ Vehicles	เครื่องใช้ สำนักงาน Office appliances	เครื่องมือ อื่นๆ Other Equipment	สินทรัพย์ ถาวรอื่น ๆ Other fixed assets	
8299	กิจกรรมการบริการอื่นๆ ที่สนับสนุนทางธุรกิจ ซึ่งมิได้จัดประเภทไว้ในที่อื่น	418	732,656.0	321,560.0	211,025.5	3,312.0	164,664.5	30,438.0	1,656.0	-	Other business support service activities n.e.c.
82990	กิจกรรมการบริการอื่นๆ ที่สนับสนุนทางธุรกิจ ซึ่งมิได้จัดประเภทไว้ในที่อื่น	418	732,656.0	321,560.0	211,025.5	3,312.0	164,664.5	30,438.0	1,656.0	-	Other business support service activities n.e.c.
90	กิจกรรมการสร้างสรรค์ศิลปะ และความบันเทิง	4,312	4,506,249.1	1,760,856.3	1,430,467.6	11,693.8	982,858.3	56,391.8	263,283.8	697.5	Creative, arts and entertainment activities
900	กิจกรรมการสร้างสรรค์ศิลปะ และความบันเทิง	4,312	4,506,249.1	1,760,856.3	1,430,467.6	11,693.8	982,858.3	56,391.8	263,283.8	697.5	Creative, arts and entertainment activities
9000	กิจกรรมการสร้างสรรค์ศิลปะ และความบันเทิง	4,312	4,506,249.1	1,760,856.3	1,430,467.6	11,693.8	982,858.3	56,391.8	263,283.8	697.5	Creative, arts and entertainment activities
90001	กิจกรรมการสร้างสรรค์ศิลปะ	19	8,032.8	2,248.4	1,232.6	30.4	3,787.4	202.0	532.0	-	Creative and arts activities
90002	กิจกรรมด้านความบันเทิง	4,293	4,498,216.3	1,758,607.9	1,429,235.0	11,663.4	979,070.9	56,189.8	262,751.8	697.5	Entertainment activities
92	กิจกรรมการพนันและการเสี่ยงโชค	175	421,182.8	270,270.0	114,826.5	-	26,881.5	8,614.4	590.4	-	Gambling and betting activities
920	กิจกรรมการพนันและการเสี่ยงโชค	175	421,182.8	270,270.0	114,826.5	-	26,881.5	8,614.4	590.4	-	Gambling and betting activities
9200	กิจกรรมการพนันและการเสี่ยงโชค	175	421,182.8	270,270.0	114,826.5	-	26,881.5	8,614.4	590.4	-	Gambling and betting activities
92001	การดำเนินงานเกี่ยวกับสลากกินแบ่ง	163	412,607.9	265,950.0	114,142.5	-	25,249.5	6,675.5	590.4	-	Operation of lottery
92009	กิจกรรมการพนันและการเสี่ยงโชคอื่นๆ	12	8,574.9	4,320.0	684.0	-	1,632.0	1,938.9	-	-	Other gambling and betting activities
93	กิจกรรมด้านการกีฬา ความบันเทิง และการนันทนาการ	3,071	4,931,352.4	2,720,456.0	1,248,500.7	130,896.3	560,342.2	148,337.4	122,574.4	245.3	Sports activities and amusement and recreation activities
931	กิจกรรมด้านการกีฬา	834	1,922,109.8	1,128,153.7	483,137.4	20,636.3	229,208.1	19,840.9	40,981.4	152.0	Sports activities
9311	การดำเนินงานเกี่ยวกับสิ่งอำนวยความสะดวกด้านการกีฬา	803	1,640,019.4	870,519.3	465,007.6	19,225.6	225,570.7	18,794.0	40,750.1	152.0	Operation of sports facilities
93111	การดำเนินงานเกี่ยวกับสิ่งอำนวยความสะดวกด้านการกีฬา	782	1,515,419.0	815,619.3	433,137.6	5,288.0	220,671.7	14,355.0	26,347.4	-	Operation of sports facilities
93112	การดำเนินงานของศูนย์ฟิตเนส และการออกกำลังกายเพื่อฝึกความ ยืดหยุ่นของร่างกาย	21	124,600.4	54,900.0	31,870.0	13,937.7	4,899.0	4,439.0	14,402.7	152.0	Operation of fitness centers
9319	กิจกรรมอื่นๆ ด้านการกีฬา	31	282,090.4	257,634.4	18,129.8	1,410.7	3,637.3	1,046.9	231.3	-	Other sports activities
93192	กิจกรรมของสมาคม/สมาพันธ์กีฬา	2	D	D	D	D	D	D	D	D	Activities of sport associations
93199	กิจกรรมอื่นๆ ด้านการกีฬา ซึ่งมิได้จัดประเภทไว้ในที่อื่น	29	262,374.4	247,634.4	8,629.8	1,410.7	3,637.3	830.9	231.3	-	Other sports activities, n.e.c.
932	กิจกรรมด้านความบันเทิง และการนันทนาการอื่นๆ	2,237	3,009,242.6	1,592,302.4	765,363.3	110,260.0	331,134.1	128,496.6	81,593.0	93.3	Other amusement and recreation activities

ตาราง 8 มูลค่าตามบัญชีของสินทรัพย์ถาวรของสถานประกอบการธุรกิจ ณ วันที่ 31 ธันวาคม 2556 จำแนกตามประเภทธุรกิจ (ต่อ)

TABLE 8 BOOK VALUE OF FIXED ASSETS OF BUSINESS ESTABLISHMENTS ON DECEMBER 31, 2013 BY CATEGORY OF BUSINESS INDUSTRY (Cont'd)

(พันบาท In Thousand Baht)

รหัส Code	ประเภทธุรกิจ	จำนวน สถาน- ประกอบการ Number of establishments	มูลค่าตามบัญชีของสินทรัพย์ถาวร Book value of fixed assets on Dec 31, 2013								สินทรัพย์ ถาวรอื่น ๆ Other fixed assets	ประเภทธุรกิจ Category of business industry
			รวม Total	ที่ดิน Land	อาคารและ สิ่งก่อสร้าง Building and construction	เครื่องจักร Machinery	ยานพาหนะ Vehicles	เครื่องใช้ สำนักงาน Office appliances	เครื่องมือ อื่นๆ Other Equipment			
9321	กิจกรรมสวนสนุกและซิมปาร์ค	11	27,284.1	16,683.7	4,101.7	1,433.4	4,313.4	211.7	446.9	93.3	Activities of amusement parks and theme parks	
93210	กิจกรรมสวนสนุกและซิมปาร์ค	11	27,284.1	16,683.7	4,101.7	1,433.4	4,313.4	211.7	446.9	93.3	Activities of amusement parks and theme parks	
9329	กิจกรรมด้านความบันเทิง และการนันทนาการอื่นๆ ซึ่งมิได้จัดประเภทไว้ในที่อื่น	2,226	2,981,958.5	1,575,618.7	761,261.5	108,826.6	326,820.7	128,284.9	81,146.1	-	Other amusement and recreation activities n.e.c.	
93292	กิจกรรมการแสดงโชว์เพื่อความบันเทิง และการนันทนาการ	8	19,672.7	13,680.0	2,547.0	836.0	2,501.0	56.7	52.0	-	Activities of amusement and recreation shows	
93293	กิจกรรมการค้าในงานร้านเกม และตู้เกมหยอดเหรียญ	2,189	2,946,785.7	1,561,938.7	758,714.5	107,990.6	309,850.7	127,653.1	80,638.1	-	Operation of games shops and coin-operated games activities	
93299	กิจกรรมด้านความบันเทิง และการนันทนาการอื่นๆ ซึ่งมิได้จัดประเภทไว้ในที่อื่น	29	15,500.0	-	-	-	14,468.9	575.1	456.0	-	Other amusement and recreation activities n.e.c.	
95	การซ่อมคอมพิวเตอร์และของใช้ ส่วนบุคคลและของใช้ในครัวเรือน	7,454	7,378,727.0	3,879,659.1	1,790,301.5	55,824.2	1,351,258.6	126,204.1	164,453.4	11,026.0	Repair of computers and personal and household goods	
951	การซ่อมอุปกรณ์คอมพิวเตอร์ และอุปกรณ์สื่อสารโทรคมนาคม	1,690	2,202,072.1	1,119,781.9	376,167.7	2,498.1	505,642.6	109,336.6	77,811.2	10,834.0	Repair of computers and communication equipment	
9511	การซ่อมคอมพิวเตอร์และอุปกรณ์ต่อพ่วง	1,163	1,990,686.8	1,048,566.3	361,495.8	2,498.1	401,928.8	94,715.5	70,648.5	10,834.0	Repair of computers and peripheral equipment	
95110	การซ่อมคอมพิวเตอร์และอุปกรณ์ต่อพ่วง	1,163	1,990,686.8	1,048,566.3	361,495.8	2,498.1	401,928.8	94,715.5	70,648.5	10,834.0	Repair of computers and peripheral equipment	
9512	การซ่อมอุปกรณ์สื่อสารโทรคมนาคม	527	211,385.3	71,215.7	14,671.9	-	103,713.8	14,621.2	7,162.7	-	Repair of communication equipment	
95120	การซ่อมอุปกรณ์สื่อสารโทรคมนาคม	527	211,385.3	71,215.7	14,671.9	-	103,713.8	14,621.2	7,162.7	-	Repair of communication equipment	
952	การซ่อมของใช้ส่วนบุคคล และของใช้ในครัวเรือน	5,764	5,176,654.8	2,759,877.2	1,414,133.9	53,326.1	845,616.0	16,867.5	86,642.3	192.0	Repair of personal and household goods	
9521	การซ่อมเครื่องใช้อิเล็กทรอนิกส์ในครัวเรือน	2,678	2,512,321.6	1,323,231.0	775,516.1	23,195.1	336,777.8	8,066.4	45,535.2	-	Repair of consumer electronics	
95210	การซ่อมเครื่องใช้อิเล็กทรอนิกส์ในครัวเรือน	2,678	2,512,321.6	1,323,231.0	775,516.1	23,195.1	336,777.8	8,066.4	45,535.2	-	Repair of consumer electronics	
9522	การซ่อมเครื่องใช้ในครัวเรือน และอุปกรณ์สำหรับบ้านและสวน	1,541	1,537,340.1	786,008.9	307,806.6	13,864.2	397,293.8	5,988.1	26,378.4	-	Repair of household appliances and home and garden equipment	
95220	การซ่อมเครื่องใช้ในครัวเรือน และอุปกรณ์สำหรับบ้านและสวน	1,541	1,537,340.1	786,008.9	307,806.6	13,864.2	397,293.8	5,988.1	26,378.4	-	Repair of household appliances and home and garden equipment	
9523	การซ่อมรองเท้าและเครื่องหนัง	129	175,665.3	138,546.0	21,070.0	949.4	13,308.5	13.8	1,777.6	-	Repair of footwear and leather goods	
95230	การซ่อมรองเท้าและเครื่องหนัง	129	175,665.3	138,546.0	21,070.0	949.4	13,308.5	13.8	1,777.6	-	Repair of footwear and leather goods	
9524	การซ่อมเฟอร์นิเจอร์และของตกแต่งบ้าน	28	32,882.0	21,600.0	5,860.0	1,048.0	4,009.6	78.8	285.6	-	Repair of furniture and home furnishings	

ตาราง 8 มูลค่าตามบัญชีของสินทรัพย์ถาวรของสถานประกอบการธุรกิจ ณ วันที่ 31 ธันวาคม 2556 จำแนกตามประเภทธุรกิจ (ต่อ)

TABLE 8 BOOK VALUE OF FIXED ASSETS OF BUSINESS ESTABLISHMENTS ON DECEMBER 31, 2013 BY CATEGORY OF BUSINESS INDUSTRY (Cont'd)

(พันบาท In Thousand Baht)

รหัส Code	ประเภทธุรกิจ Category of business industry	จำนวน สถาน- ประกอบการ Number of establishments	มูลค่าตามบัญชีของสินทรัพย์ถาวรปลายงวด Book value of fixed assets on Dec 31, 2013								
			รวม Total	ที่ดิน Land	อาคารและ สิ่งก่อสร้าง Building and construction	เครื่องจักร Machinery	ยานพาหนะ Vehicles	เครื่องใช้ สำนักงาน Office appliances	เครื่องมือ อื่นๆ Other Equipment	สินทรัพย์ ถาวรอื่น ๆ Other fixed assets	
95240	การซ่อมเฟอร์นิเจอร์และของตกแต่งบ้าน	28	32,882.0	21,600.0	5,860.0	1,048.0	4,009.6	78.8	285.6	-	Repair of furniture and home furnishings
9529	การซ่อมของใช้ส่วนบุคคล และของใช้ในครัวเรือนอื่นๆ	1,388	918,445.8	490,491.2	303,881.2	14,269.4	94,226.2	2,720.4	12,665.4	192.0	Repair of other personal and household goods
95291	การซ่อมนาฬิกา	120	97,150.4	63,760.0	17,736.0	412.8	12,300.0	1,849.6	900.0	192.0	Repair of watches and clocks
95292	การซ่อมเสื้อผ้าเครื่องแต่งกาย	960	608,565.2	306,514.4	227,702.9	11,440.5	53,284.6	493.7	9,129.1	-	Repair and alteration of clothing
95293	การซ่อมรถจักรยาน	129	111,435.4	70,454.0	33,589.7	555.7	5,720.7	89.3	1,026.0	-	Repair of bicycles
95294	การซ่อมเครื่องดนตรี	5	5,794.3	2,916.7	1,777.5	-	400.0	-	700.0	-	Repair of musical instruments
95299	การซ่อมของใช้ส่วนบุคคล และของใช้ในครัวเรือนอื่นๆ ซึ่งมิได้จัดประเภทไว้ในที่อื่น	174	95,500.5	46,846.1	23,075.1	1,860.5	22,520.9	287.8	910.2	-	Repair of other personal and household goods, n.e.c
96	กิจกรรมบริการส่วนบุคคลอื่นๆ	40,682	16,415,254.5	7,605,000.9	5,344,803.2	165,520.4	2,577,915.1	211,365.3	510,324.3	325.3	Other personal service activities
961	กิจกรรมบริการเพื่อเสริมสร้างสุขภาพร่างกาย (ยกเว้นกิจกรรมด้านการกีฬา)	31,179	9,931,139.9	3,744,131.9	3,473,407.5	39,574.1	2,044,287.7	180,049.4	449,689.4	-	Personal services for wellness (except sport activities)
9610	กิจกรรมบริการเพื่อเสริมสร้างสุขภาพร่างกาย (ยกเว้นกิจกรรมด้านการกีฬา)	31,179	9,931,139.9	3,744,131.9	3,473,407.5	39,574.1	2,044,287.7	180,049.4	449,689.4	-	Personal services for wellness (except sport activities)
96101	กิจกรรมสปาและการนวด	2,373	863,870.3	440,895.4	260,004.8	-	134,286.5	22,759.3	5,924.3	-	Activities of spas and massage salons
96102	กิจกรรมบริการลดน้ำหนัก	19	16,351.5	-	-	-	2,822.5	864.0	12,665.0	-	Activities of reducing and slendering salons
96103	กิจกรรมการแต่งผม	28,055	8,422,760.9	2,943,366.5	3,050,841.6	33,259.4	1,897,360.2	149,067.4	348,865.9	-	Activities of hairdressing salons
96104	กิจกรรมการดูแลความงามแต่งเล็บมือและเล็บเท้า	726	628,157.1	359,870.0	162,561.1	6,314.7	9,818.5	7,358.7	82,234.2	-	Activities of beauty, manicure and pedicure salons
96109	กิจกรรมบริการอื่นๆ เพื่อเสริมสร้างสุขภาพ ร่างกาย (ยกเว้นกิจกรรมด้านการกีฬา)	6	-	-	-	-	-	-	-	-	Other personal services for wellness (except sport activities)
962	การบริการซักล้างและซักแห้ง	4,687	4,123,573.3	2,503,468.4	1,081,539.0	100,349.3	367,754.5	17,129.1	53,332.9	-	Washing and (dry-) cleaning of textile and fur products
9620	การบริการซักล้างและซักแห้ง	4,687	4,123,573.3	2,503,468.4	1,081,539.0	100,349.3	367,754.5	17,129.1	53,332.9	-	Washing and (dry-) cleaning of textile and fur products
96201	การบริการซักล้างและซักแห้ง (ยกเว้น โดยเครื่องซักผ้าชนิดหยอดเหรียญ)	4,074	3,321,821.8	2,091,090.9	827,818.8	62,905.2	285,230.9	12,596.3	42,179.7	-	Washing and (dry-) cleaning of textile and fur products (except by self-service coin-operated machines)
96202	การบริการซักล้างและซักแห้ง โดยเครื่องซักผ้าชนิดหยอดเหรียญ	613	801,751.4	412,377.6	253,720.2	37,444.1	82,523.5	4,532.8	11,153.2	-	Washing and (dry-) cleaning of textile and fur products by self-service coin-operated machines
963	กิจกรรมบริการส่วนบุคคลอื่นๆ ซึ่งมิได้จัดประเภทไว้ในที่อื่น	4,816	2,360,541.3	1,357,400.6	789,856.7	25,597.0	165,872.9	14,186.8	7,302.0	325.3	Other personal service activities n.e.c.
9630	กิจกรรมบริการส่วนบุคคลอื่นๆ ซึ่งมิได้จัดประเภทไว้ในที่อื่น	4,816	2,360,541.3	1,357,400.6	789,856.7	25,597.0	165,872.9	14,186.8	7,302.0	325.3	Other personal service activities n.e.c.
96301	การทำศพและกิจกรรมที่เกี่ยวข้อง	311	63,202.9	32,872.8	28,048.5	5.0	1,885.1	164.5	227.0	-	Funeral and related activities
96302	กิจกรรมการดูแลสัตว์เลี้ยง	93	33,686.1	-	518.7	-	28,019.4	2,553.7	2,594.3	-	Pet care activities
96303	กิจกรรมบริการด้วยเครื่องหยอดเหรียญ	153	143,256.1	78,320.2	37,166.4	792.0	25,605.9	158.4	1,213.2	-	Concession operation of coin-operated personal service machines

ตาราง 8 มูลค่าตามบัญชีของสินทรัพย์ถาวรของสถานประกอบการธุรกิจ ณ วันที่ 31 ธันวาคม 2556 จำแนกตามประเภทธุรกิจ (ต่อ)

TABLE 8 BOOK VALUE OF FIXED ASSETS OF BUSINESS ESTABLISHMENTS ON DECEMBER 31, 2013 BY CATEGORY OF BUSINESS INDUSTRY (Cont'd)

(พันบาท In Thousand Baht)

รหัส Code	ประเภทธุรกิจ	จำนวน สถาน- ประกอบการ Number of establishments	มูลค่าตามบัญชีของสินทรัพย์ถาวรปลายงวด Book value of fixed assets on Dec 31, 2013								สินทรัพย์ ถาวรอื่น ๆ Other fixed assets	ประเภทธุรกิจ Category of business industry
			รวม Total	ที่ดิน Land	อาคารและ สิ่งก่อสร้าง Building and construction	เครื่องจักร Machinery	ยานพาหนะ Vehicles	เครื่องใช้ สำนักงาน Office appliances	เครื่องมือ อื่นๆ Other Equipment			
96304	กิจกรรมโหราศาสตร์และไสยศาสตร์	4,077	1,350,573.5	733,575.6	561,073.6	-	54,983.4	227.7	713.1	-	Astrological and spiritualists' activities	
96305	กิจกรรมบริการอาบ อบ นวด และบริการอื่นๆ ที่คล้ายกัน	21	544,443.0	378,332.5	129,474.6	24,800.0	5,524.1	5,453.1	533.3	325.3	Turkish baths, sauna and steam baths activities	
96309	กิจกรรมบริการส่วนบุคคลอื่นๆ ซึ่งมิได้จัดประเภทไว้ในที่อื่น	161	225,379.9	134,299.5	33,574.9	-	49,855.1	5,629.4	2,021.0	-	Other personal service activities n.e.c.	

หมายเหตุ : D หมายถึง ตัวเลขที่ไม่เปิดเผย

Note : D means disclosure prohibited.

ที่มา : การสำรวจธุรกิจทางการค้าและธุรกิจทางการบริการ พ.ศ. 2557 ภาคตะวันออกเฉียงเหนือ สำนักงานสถิติแห่งชาติ กระทรวงเทคโนโลยีสารสนเทศและการสื่อสาร

Source : The 2014 Business Trade and Services Survey Northeastern Region , National Statistical Office, Ministry of Information and Communication Technology.

ตาราง 9 มูลค่าสินทรัพย์ถาวรที่เปลี่ยนแปลงของสถานประกอบการธุรกิจระหว่าง มกราคม - ธันวาคม 2556 จำแนกตามประเภทธุรกิจ

TABLE 9 VALUE OF CHANGED FIXED ASSETS OF BUSINESS ESTABLISHMENTS DURING JANUARY - DECEMBER, 2013 BY CATEGORY OF BUSINESS INDUSTRY

(พันบาท In Thousand Baht)

รหัส Code	ประเภทธุรกิจ	จำนวน สถาน- ประกอบการ Number of establishments	มูลค่าสินทรัพย์ ถาวรที่ซื้อหรือ ผลิตขึ้นเอง Value of new or cost producing of fixed assets	มูลค่าสินทรัพย์ ถาวรที่ขาย Value of disposal of fixed assets	ค่าโอน กรรมสิทธิ์ Ownership transfer fee	Category of business industry
	รวม	426,136	4,784,278.1	4,142,004.7	14,629.0	Total
45	การขายส่งและการขายปลีก การซ่อมยานยนต์และจักรยานยนต์	43,668	960,872.4	703,636.3	12,631.3	Wholesale and retail trade; repair of motor vehicles and motorcycles
451	การขายยานยนต์	1,454	624,607.2	160,378.7	12,095.8	Sale of motor vehicles
4510	การขายยานยนต์	1,454	624,607.2	160,378.7	12,095.8	Sale of motor vehicles
45101	การขายยานยนต์ใหม่ชนิดรถยนต์นั่งส่วนบุคคล รถกระบะ รถตู้ และรถขนาดเล็กที่คล้ายกัน	331	621,607.2	156,878.7	5,854.4	Sale of new passenger motor vehicles, pick-up truck, van and similar light motor vehicles
45102	การขายยานยนต์ใหม่ชนิดรถบรรทุกและยานยนต์หนักอื่นๆ	40	-	-	247.7	Sale of new trucks and other heavy motor vehicles
45103	การขายยานยนต์เก่าชนิดรถยนต์นั่งส่วนบุคคล รถกระบะ รถตู้ และรถขนาดเล็กที่คล้ายกัน	1,076	900.0	-	5,293.8	Sale of used passenger motor vehicles, pick-up truck, van and similar light motor vehicles
45104	การขายยานยนต์เก่าชนิดรถบรรทุกและยานยนต์หนักอื่นๆ	7	2,100.0	3,500.0	700.0	Sale of used trucks and other heavy motor vehicles
452	การบำรุงรักษาและซ่อมยานยนต์	14,325	29,272.6	15,479.9	-	Maintenance and repair of motor vehicles
4520	การบำรุงรักษาและซ่อมยานยนต์	14,325	29,272.6	15,479.9	-	Maintenance and repair of motor vehicles
45201	การบำรุงรักษาและซ่อมระบบเครื่องยนต์และชิ้นส่วนยานยนต์	11,625	4,680.1	15,337.0	-	Maintenance and repair of motor vehicle engines and other parts
45202	การซ่อมตัวถัง ประตู หน้าต่าง และอื่นๆ ที่คล้ายกัน	1,106	16,892.5	142.9	-	Repair of motor vehicle bodies, doors, windows and other similar services
45203	การบำรุงรักษายานยนต์ทั่วไป	1,594	7,700.0	-	-	Car-washing, polishing and similar services
453	การขายชิ้นส่วนและอุปกรณ์เสริมของยานยนต์	2,643	2,121.7	1,466.7	-	Sale of motor vehicle parts and accessories
4530	การขายชิ้นส่วนและอุปกรณ์เสริมของยานยนต์	2,643	2,121.7	1,466.7	-	Sale of motor vehicle parts and accessories
45301	การขายส่งชิ้นส่วนและอุปกรณ์เสริมใหม่ของยานยนต์	166	1,466.7	1,466.7	-	Wholesale of new motor vehicle parts and accessories
45302	การขายปลีกชิ้นส่วนและอุปกรณ์เสริมใหม่ของยานยนต์	2,203	655.0	-	-	Retail of new motor vehicle parts and accessories
45303	การขายส่งและปลีกชิ้นส่วนและอุปกรณ์เสริมเก่าของยานยนต์	274	-	-	-	Wholesale and retail of used motor vehicle parts and accessories
454	การขาย การบำรุงรักษาและซ่อมจักรยานยนต์ ชิ้นส่วนและอุปกรณ์เสริมที่เกี่ยวข้อง	25,246	304,871.0	526,311.1	535.4	Sale, maintenance and repair of motorcycles and related parts and accessories
4540	การขาย การบำรุงรักษาและซ่อมจักรยานยนต์ ชิ้นส่วนและอุปกรณ์เสริมที่เกี่ยวข้อง	25,246	304,871.0	526,311.1	535.4	Sale, maintenance and repair of motorcycles and related parts and accessories
45401	การขายจักรยานยนต์	1,607	298,261.8	441,956.2	535.4	Sale of motorcycles
45402	การขายส่งชิ้นส่วนและอุปกรณ์เสริมใหม่ของจักรยานยนต์	62	9.2	-	-	Wholesale of new motorcycle parts and accessories

ตาราง 9 มูลค่าสินทรัพย์ถาวรที่เปลี่ยนแปลงของสถานประกอบการธุรกิจระหว่าง มกราคม - ธันวาคม 2556 จำแนกตามประเภทธุรกิจ (ต่อ)

TABLE 9 VALUE OF CHANGED FIXED ASSETS OF BUSINESS ESTABLISHMENTS DURING JANUARY - DECEMBER, 2013 BY CATEGORY OF BUSINESS INDUSTRY (Cont'd)

(พันบาท In Thousand Baht)

รหัส Code	ประเภทธุรกิจ	จำนวน สถาน- ประกอบการ Number of establishments	มูลค่าสินทรัพย์ ถาวรที่ซื้อหรือ ผลิตขึ้นเอง Value of new or cost producing of fixed assets	มูลค่าสินทรัพย์ ถาวรที่ขาย Value of disposal of fixed assets	ค่าโอน กรรมสิทธิ์ Ownership transfer fee	Category of business industry
45403	การขายปลีกชิ้นส่วนและอุปกรณ์เสริมใหม่ของจักรยานยนต์	919	-	2,220.4	-	Retail of new motorcycle parts and accessories
45404	การขายส่งและปลีกชิ้นส่วนและอุปกรณ์เสริมเก่าของจักรยานยนต์	22	-	-	-	Wholesale and retail of used motorcycle parts and accessories
45405	การบำรุงรักษาและซ่อมจักรยานยนต์	22,636	6,600.0	82,134.5	-	Maintenance and repair of motorcycles
46	การขายส่ง (ยกเว้นยานยนต์และจักรยานยนต์)	14,968	825,696.3	1,204,573.6	689.5	Wholesale trade (except of motor vehicles and motorcycles)
461	การขายส่งโดยได้รับค่าตอบแทนหรือตามสัญญาจ้าง	212	1,531.5	509.3	-	Wholesale on a fee or contract basis
4610	การขายส่งโดยได้รับค่าตอบแทนหรือตามสัญญาจ้าง	212	1,531.5	509.3	-	Wholesale on a fee or contract basis
46101	การขายส่งวัตถุดิบทางการเกษตรและสัตว์มีชีวิต โดยได้รับค่าตอบแทนหรือตามสัญญาจ้าง	52	-	-	-	Wholesale on a fee or contract basis of agricultural raw materials and live animals
46102	การขายส่งอาหาร เครื่องดื่ม และยาสูบ โดยได้รับค่าตอบแทนหรือตามสัญญาจ้าง	45	854.5	-	-	Wholesale on a fee or contract basis of food, beverages and tobacco
46103	การขายส่งสิ่งทอ เสื้อผ้า รองเท้า เครื่องหนัง และของใช้ในครัวเรือน โดยได้รับค่าตอบแทนหรือตามสัญญาจ้าง	21	-	-	-	Wholesale on a fee or contract basis of textiles, clothing, footwear, leather goods and household articles
46104	การขายส่งคอมพิวเตอร์และซอฟต์แวร์ อุปกรณ์อิเล็กทรอนิกส์และโทรคมนาคม โดยได้รับค่าตอบแทนหรือตามสัญญาจ้าง	4	177.0	-	-	Wholesale on a fee or contract basis of computers and software, electronic and telecommunications equipment
46105	การขายส่งเครื่องจักรอุตสาหกรรม โดยได้รับค่าตอบแทนหรือตามสัญญาจ้าง	27	500.0	-	-	Wholesale on a fee or contract basis of industrial machinery
46107	การขายส่งวัสดุก่อสร้าง เครื่องโลหะ และอุปกรณ์ระบบท่อ โดยได้รับค่าตอบแทนหรือตามสัญญาจ้าง	20	-	509.3	-	Wholesale on a fee or contract basis of construction materials, hardware, plumbing and heating equipment and supplies
46108	การขายส่งสินค้าเฉพาะอย่างอื่นๆ โดยได้รับค่าตอบแทนหรือตามสัญญาจ้าง	43	-	-	-	Wholesale on a fee or contract basis of other particular products
462	การขายส่งวัตถุดิบทางการเกษตรและสัตว์มีชีวิต	2,987	173,610.6	11,200.0	-	Wholesale of agricultural raw materials and live animals
4620	การขายส่งวัตถุดิบทางการเกษตรและสัตว์มีชีวิต	2,987	173,610.6	11,200.0	-	Wholesale of agricultural raw materials and live animals
46201	การขายส่งข้าวเปลือกและธัญพืชอื่นๆ	1,260	145,119.0	-	-	Wholesale of rice in the husk and other grains
46202	การขายส่งพืชน้ำมันที่ใช้ในการผลิตน้ำมันพืช	34	-	-	-	Wholesale of oil seeds and oleaginous fruits
46203	การขายส่งยาสูบที่ยังไม่เป็นผลิตภัณฑ์สำเร็จรูป	3	-	-	-	Wholesale of unmanufactured tobacco
46204	การขายส่งสัตว์มีชีวิต	907	14,336.0	11,200.0	-	Wholesale of live animals
46205	การขายส่งดอกไม้ ต้นไม้ และเมล็ดพันธุ์พืช	88	-	-	-	Wholesale of flowers, plants and seeds
46206	การขายส่งอาหารปศุสัตว์	116	14,155.6	-	-	Wholesale of animal feeds
46209	การขายส่งวัตถุดิบอื่นๆ ทางการเกษตร	579	-	-	-	Wholesale of other agricultural raw materials
463	การขายส่งอาหาร เครื่องดื่ม และยาสูบ	2,781	21,647.9	9,206.9	-	Wholesale of food, beverages and tobacco
4631	การขายส่งอาหาร	2,168	2,106.2	4,444.0	-	Wholesale of food
46311	การขายส่งเนื้อสัตว์และผลิตภัณฑ์เนื้อสัตว์	172	1,866.2	74.0	-	Wholesale of meat and meat products
46312	การขายส่งปลาและผลิตภัณฑ์สัตว์น้ำ	275	80.3	-	-	Wholesale of fish and fish products
46313	การขายส่งผักและผลไม้	512	-	-	-	Wholesale of fruits and vegetables
46314	การขายส่งผลิตภัณฑ์นม	219	59.7	-	-	Wholesale of dairy products

ตาราง 9 มูลค่าสินทรัพย์ถาวรที่เปลี่ยนแปลงของสถานประกอบการธุรกิจระหว่าง มกราคม - ธันวาคม 2556 จำแนกตามประเภทธุรกิจ (ต่อ)

TABLE 9 VALUE OF CHANGED FIXED ASSETS OF BUSINESS ESTABLISHMENTS DURING JANUARY - DECEMBER, 2013 BY CATEGORY OF BUSINESS INDUSTRY (Cont'd)

(พันบาท In Thousand Baht)

รหัส Code	ประเภทธุรกิจ	จำนวน สถาน- ประกอบการ Number of establishments	มูลค่าสินทรัพย์ ถาวรที่ซื้อหรือ ผลิตขึ้นเอง Value of new or cost producing of fixed assets	มูลค่าสินทรัพย์ ถาวรที่ขาย Value of disposal of fixed assets	ค่าโอน กรรมสิทธิ์ Ownership transfer fee	Category of business industry
46315	การขายส่งข้าวและผลิตภัณฑ์ที่ได้จากโรงสีข้าว	101	-	-	-	Wholesale of rice and rice milling products
46316	การขายส่งผลิตภัณฑ์ขนมอบ ไข่ น้ำมันและไขมันที่ใช้ในการบริโภค	347	-	-	-	Wholesale of bakery products, eggs and edible oils and fats of animal or vegetable origin
46317	การขายส่งน้ำตาล ช็อกโกแลต ลูกกวาด และขนมที่ทำจากน้ำตาล	15	-	-	-	Wholesale of sugar, chocolate, candy and sugar confectionery
46318	การขายส่งกาแฟ ชา โกโก้	7	100.0	-	-	Wholesale of coffee, tea and cocoa
46319	การขายส่งผลิตภัณฑ์อาหารอื่นๆ	520	-	4,370.0	-	Wholesale of other food products
4632	การขายส่งเครื่องดื่มและยาสูบ	613	19,541.7	4,762.9	-	Wholesale of beverages and tobacco
46321	การขายส่งเครื่องดื่มที่มีแอลกอฮอล์	339	17,046.5	2,918.5	-	Wholesale of alcohol beverages
46322	การขายส่งเครื่องดื่มที่ไม่มีแอลกอฮอล์	234	2,495.2	1,844.4	-	Wholesale of non-alcohol beverages
46323	การขายส่งผลิตภัณฑ์ยาสูบ	40	-	-	-	Wholesale of tobacco
464	การขายส่งของใช้ในครัวเรือน	1,163	89,439.9	20,604.8	29.5	Wholesale of household goods
4641	การขายส่งสิ่งทอ เสื้อผ้า และรองเท้า	701	65,116.5	11,818.2	29.5	Wholesale of textiles, clothing and footwear
46411	การขายส่งด้ายและผ้า	95	-	-	-	Wholesale of yarn and fabrics
46412	การขายส่งของใช้ในครัวเรือนที่ทำจากสิ่งทอ	70	7,090.9	11,818.2	29.5	Wholesale of household goods of textile
46413	การขายส่งอุปกรณ์ตัดเย็บ	3	-	-	-	Wholesale of haberdashery
46414	การขายส่งเสื้อผ้า	496	58,025.6	-	-	Wholesale of clothing
46415	การขายส่งรองเท้า	37	-	-	-	Wholesale of footwear
4642	การขายส่งเครื่องใช้ไฟฟ้าและอิเล็กทรอนิกส์ชนิดใช้ในครัวเรือน	40	4,198.1	-	-	Wholesale of electric household appliances and consumer electronics
46421	การขายส่งเครื่องใช้ไฟฟ้าและอิเล็กทรอนิกส์ชนิดใช้ในครัวเรือน (ยกเว้นอุปกรณ์ไฟฟ้าสำหรับให้แสงสว่าง)	30	-	-	-	Wholesale of electric household appliances and consumer electronics (except lighting equipment)
46422	การขายส่งอุปกรณ์ไฟฟ้าสำหรับให้แสงสว่าง	10	4,198.1	-	-	Wholesale of lighting equipment
4643	การขายส่งสินค้าวัฒนธรรมและนันทนาการ	129	19,975.2	8,666.6	-	Wholesale of cultural and recreation goods
46431	การขายส่งหนังสือ หนังสือพิมพ์ และเครื่องเขียน	47	5,087.1	-	-	Wholesale of books, newspapers and stationery
46432	การขายส่งสื่อบันทึกภาพและเสียงที่บันทึกข้อมูลแล้ว	2	-	-	-	Wholesale of recorded visual and audio media
46433	การขายส่งเครื่องกีฬา	16	11,504.8	-	-	Wholesale of sports goods
46434	การขายส่งเกมและของเล่น	21	1,000.0	-	-	Wholesale of games and toys
46439	การขายส่งสินค้าอื่นๆ ด้านวัฒนธรรมและนันทนาการ	43	2,383.3	8,666.6	-	Wholesale of other cultural and recreation goods
4644	การขายส่งสินค้าทางเภสัชกรรมและทางการแพทย์ เครื่องหอมและเครื่องสำอาง	58	-	-	-	Wholesale of pharmaceutical and medical goods, perfumeries and toilet preparations
46441	การขายส่งสินค้าทางเภสัชกรรมและทางการแพทย์	26	-	-	-	Wholesale of pharmaceutical and medical goods
46442	การขายส่งเครื่องหอม	8	-	-	-	Wholesale of perfumeries

ตาราง 9 มูลค่าสินทรัพย์ถาวรที่เปลี่ยนแปลงของสถานประกอบการธุรกิจระหว่าง มกราคม - ธันวาคม 2556 จำแนกตามประเภทธุรกิจ (ต่อ)

TABLE 9 VALUE OF CHANGED FIXED ASSETS OF BUSINESS ESTABLISHMENTS DURING JANUARY - DECEMBER, 2013 BY CATEGORY OF BUSINESS INDUSTRY (Cont'd)

(พันบาท In Thousand Baht)

รหัส Code	ประเภทธุรกิจ	จำนวน สถาน- ประกอบการ Number of establishments	มูลค่าสินทรัพย์ ถาวรที่ซื้อหรือ ผลิตขึ้นเอง Value of new or cost producing of fixed assets	มูลค่าสินทรัพย์ ถาวรที่ขาย Value of disposal of fixed assets	ค่าโอน กรรมสิทธิ์ Ownership transfer fee	Category of business industry
46443	การขายส่งเครื่องสำอางและเครื่องปะทินโอม	24	-	-	-	Wholesale of cosmetics and toilet preparations
46449	การขายส่งของใช้ในครัวเรือนอื่นๆ	235	150.0	120.0	-	Wholesale of other household goods
46493	การขายส่งเครื่องหนังและเครื่องใช้สำหรับการเดินทาง	6	150.0	120.0	-	Wholesale of leather goods and travel accessories
46494	การขายส่งเฟอร์นิเจอร์ชนิดใช้ในครัวเรือน	39	-	-	-	Wholesale of household furniture
46495	การขายส่งเครื่องดินเผา เครื่องแก้ว และเครื่องครัว	13	-	-	-	Wholesale of chinaware, glassware and kitchenware
46499	การขายส่งของใช้ในครัวเรือนอื่นๆ ซึ่งมีได้จัดประเภทไว้ในที่อื่น	177	-	-	-	Wholesale of other household goods, n.e.c
465	การขายส่งเครื่องจักร อุปกรณ์ และเครื่องมือเครื่องใช้	1,118	267,187.2	71,194.1	-	Wholesale of machinery, equipment and supplies
4651	การขายส่งคอมพิวเตอร์ อุปกรณ์ต่อพ่วง และซอฟต์แวร์	30	-	-	-	Wholesale of computers, computer peripheral equipment and software
46510	การขายส่งคอมพิวเตอร์ อุปกรณ์ต่อพ่วง และซอฟต์แวร์	30	-	-	-	Wholesale of computers, computer peripheral equipment and software
4652	การขายส่งอุปกรณ์และชิ้นส่วนทางอิเล็กทรอนิกส์และโทรคมนาคม	25	-	-	-	Wholesale of electronic and telecommunications equipment and parts
46521	การขายส่งอุปกรณ์และชิ้นส่วนอิเล็กทรอนิกส์	13	-	-	-	Wholesale of electronic equipment and parts
46522	การขายส่งโทรศัพท์และอุปกรณ์โทรคมนาคม	12	-	-	-	Wholesale of telephone and telecommunications equipment
4653	การขายส่งเครื่องจักร อุปกรณ์ และเครื่องใช้ทางการเกษตร	881	265,372.1	71,104.1	-	Wholesale of agricultural machinery, equipment and supplies
46530	การขายส่งเครื่องจักร อุปกรณ์ และเครื่องใช้ทางการเกษตร	881	265,372.1	71,104.1	-	Wholesale of agricultural machinery, equipment and supplies
4659	การขายส่งเครื่องจักรและอุปกรณ์อื่นๆ	182	1,815.1	90.0	-	Wholesale of other machinery and equipment
46591	การขายส่งอุปกรณ์การขนส่ง (ยกเว้น ยานยนต์ จักรยานยนต์ และรถจักรยาน)	1	-	-	-	Wholesale of transport equipment (except motor vehicles, motorcycles and bicycles)
46592	การขายส่งเครื่องจักรและอุปกรณ์งานวิศวกรรมโยธา งานเหมืองแร่และงานก่อสร้าง	21	180.0	90.0	-	Wholesale of civil engineering, mining and construction machinery
46593	การขายส่งเครื่องจักรและอุปกรณ์ชนิดใช้ในอุตสาหกรรม	40	-	-	-	Wholesale of industrial machinery and equipment
46594	การขายส่งเครื่องจักร อุปกรณ์ และเฟอร์นิเจอร์ชนิดใช้ในสำนักงาน	34	1,635.1	-	-	Wholesale of office machinery, equipment and furniture
46599	การขายส่งเครื่องจักรและอุปกรณ์อื่นๆ ซึ่งมีได้จัดประเภทไว้ในที่อื่น	86	-	-	-	Wholesale of other machinery and equipment, n.e.c
466	การขายส่งสินค้าเฉพาะประเภทอื่นๆ	5,942	269,228.3	1,091,858.4	660.0	Other specialized wholesale
4661	การขายส่งเชื้อเพลิงแข็ง เชื้อเพลิงเหลว และเชื้อเพลิงก๊าซ รวมถึงผลิตภัณฑ์ที่เกี่ยวข้อง	174	28,839.2	-	-	Wholesale of solid, liquid and gaseous fuels and related products
46611	การขายส่งเชื้อเพลิงแข็ง	77	-	-	-	Wholesale of solid fuels
46612	การขายส่งเชื้อเพลิงเหลว	5	339.2	-	-	Wholesale of liquid fuels
46613	การขายส่งเชื้อเพลิงก๊าซ	84	28,500.0	-	-	Wholesale of gaseous fuels
46614	การขายส่งผลิตภัณฑ์ที่ได้จากการกลั่นปิโตรเลียม	8	-	-	-	Wholesale of refined petroleum products
4662	การขายส่งโลหะและสินแร่โลหะ	117	64,431.9	30,883.4	-	Wholesale of metals and metal ores
46621	การขายส่งสินแร่เหล็กและโลหะที่ไม่ใช่เหล็ก	3	-	-	-	Wholesale of ferrous and non-ferrous metal ores
46622	การขายส่งเหล็ก เหล็กกล้า และโลหะที่ไม่ใช่เหล็กขั้นมูลฐาน	114	64,431.9	30,883.4	-	Wholesale of iron, steel and non-ferrous metal in primary forms

ตาราง 9 มูลค่าสินทรัพย์ถาวรที่เปลี่ยนแปลงของสถานประกอบการธุรกิจระหว่าง มกราคม - ธันวาคม 2556 จำแนกตามประเภทธุรกิจ (ต่อ)

TABLE 9 VALUE OF CHANGED FIXED ASSETS OF BUSINESS ESTABLISHMENTS DURING JANUARY - DECEMBER, 2013 BY CATEGORY OF BUSINESS INDUSTRY (Cont'd)

(พันบาท In Thousand Baht)

รหัส Code	ประเภทธุรกิจ	จำนวน สถาน- ประกอบการ Number of establishments	มูลค่าสินทรัพย์ ถาวรที่ซื้อหรือ ผลิตขึ้นเอง Value of new or cost producing of fixed assets	มูลค่าสินทรัพย์ ถาวรที่ขาย Value of disposal of fixed assets	ค่าโอน กรรมสิทธิ์ Ownership transfer fee	Category of business industry
4663	การขายส่งวัสดุก่อสร้าง เครื่องโลหะ เครื่องอุปกรณ์และวัสดุสำหรับระบบท่อ และระบบทำความร้อน	811	83,170.3	70,975.0	-	Wholesale of construction materials, hardware, plumbing and heating equipment and supplies
46631	การขายส่งอิฐ หิน ปูน ทราย และผลิตภัณฑ์คอนกรีต	240	232.0	-	-	Wholesale of bricks, stone, cement, sand and concreat products
46632	การขายส่งไม้และผลิตภัณฑ์จากไม้แปรรูปขั้นต้น	404	49,404.0	43,935.0	-	Wholesale of wood in the rough and products of primary processing of wood
46633	การขายส่งสี น้ำมันชักเงา และแล็กเกอร์	13	-	-	-	Wholesale of paints, varnishes and lacquers
46634	การขายส่งอุปกรณ์ระบบท่อและเครื่องสุขภัณฑ์	13	-	-	-	Wholesale of plumbing and heating equipment and supplies and sanitary equipment
46639	การขายส่งวัสดุก่อสร้างอื่นๆ	141	33,534.3	27,040.0	-	Wholesale of other construction materials
4669	การขายส่งของเสียและเศษวัสดุ และผลิตภัณฑ์อื่นๆ ซึ่งมีได้จัดประเภทไว้ในที่อื่น	4,840	92,786.8	990,000.0	660.0	Wholesale of waste and scrap and other products, n.e.c.
46691	การขายส่งเคมีภัณฑ์ทางอุตสาหกรรม	30	-	-	-	Wholesale of industrial chemicals
46692	การขายส่งปุ๋ยและเคมีภัณฑ์ทางการเกษตร	228	67,500.0	990,000.0	660.0	Wholesale of fertilizers and agrochemical products
46693	การขายส่งยางพาราและพลาสติกขั้นต้น	131	24,799.9	-	-	Wholesale of rubber and plastic materials in primary forms
46694	การขายส่งบรรจุภัณฑ์ชนิดใช้ในทางอุตสาหกรรม	17	-	-	-	Wholesale of industrial or commercial containers
46695	การขายส่งของเสียและเศษวัสดุที่สามารถนำกลับมาใช้ใหม่	4,413	486.9	-	-	Wholesale of waste and scrap and materials for recycling
46699	การขายส่งผลิตภัณฑ์อื่นๆ ซึ่งมีได้จัดประเภทไว้ในที่อื่น	21	-	-	-	Wholesale of other products, n.e.c.
469	การขายส่งสินค้าทั่วไป	765	3,051.0	-	-	Non-specialized wholesale trade
4690	การขายส่งสินค้าทั่วไป	765	3,051.0	-	-	Non-specialized wholesale trade
46900	การขายส่งสินค้าทั่วไป	765	3,051.0	-	-	Non-specialized wholesale trade
47	การขายปลีก (ยกเว้นยานยนต์และจักรยานยนต์)	226,635	2,490,378.0	2,174,354.6	413.6	Retail trade (except of motor vehicles and motorcycles)
471	ร้านขายปลีกสินค้าทั่วไป	168,348	566,234.3	629,301.0	-	Retail sale in non-specialized stores
4711	ร้านขายปลีกอาหาร เครื่องดื่ม หรือยาสูบ เป็นสินค้าหลัก	132,956	133,935.6	525.0	-	Retail sale in non-specialized stores with food, beverages or tobacco predominating
47111	ซูเปอร์มาร์เก็ต	137	18,433.7	-	-	Supermarkets
47112	ดีสเคาท์โลร์/ซูเปอร์เซ็นเตอร์/ไฮเปอร์มาร์เก็ต	103	-	-	-	Discountstores/Supercenters/Hypermarkets
47113	ร้านสะดวกซื้อ/มินิมาร์ท	2,266	1,882.3	-	-	Convenience stores/Minimarts
47114	ร้านขายของชำ	130,450	113,619.6	525.0	-	Grocery stores
4719	ร้านขายปลีกสินค้าทั่วไปอื่นๆ	35,392	432,298.7	628,776.0	-	Other retail sale in non-specialized stores
47190	ร้านขายปลีกสินค้าทั่วไปอื่นๆ	35,392	432,298.7	628,776.0	-	Other retail sale in non-specialized stores
472	ร้านขายปลีกอาหาร เครื่องดื่ม และยาสูบ	4,431	5,708.0	3,661.3	-	Retail sale of food, beverages and tobacco in specialized stores
4721	ร้านขายปลีกอาหาร	3,914	5,708.0	3,661.3	-	Retail sale of food in specialized stores
47211	ร้านขายปลีกเนื้อสัตว์และผลิตภัณฑ์เนื้อสัตว์	1,206	5,468.0	-	-	Retail sale of meat and meat products in specialized stores

ตาราง 9 มูลค่าสินทรัพย์ถาวรที่เปลี่ยนแปลงของสถานประกอบการธุรกิจระหว่าง มกราคม - ธันวาคม 2556 จำแนกตามประเภทธุรกิจ (ต่อ)

TABLE 9 VALUE OF CHANGED FIXED ASSETS OF BUSINESS ESTABLISHMENTS DURING JANUARY - DECEMBER, 2013 BY CATEGORY OF BUSINESS INDUSTRY (Cont'd)

(พันบาท In Thousand Baht)

รหัส Code	ประเภทธุรกิจ	จำนวน สถาน- ประกอบการ Number of establishments	มูลค่าสินทรัพย์ ถาวรที่ซื้อหรือ ผลิตขึ้นเอง Value of new or cost producing of fixed assets	มูลค่าสินทรัพย์ ถาวรที่ขาย Value of disposal of fixed assets	ค่าโอน กรรมสิทธิ์ Ownership transfer fee	Category of business industry
47212	ร้านขายปลีกปลาและผลิตภัณฑ์สัตว์น้ำ	364	-	-	-	Retail sale of fish and fish products in specialized stores
47213	ร้านขายปลีกผักและผลไม้	640	240.0	200.0	-	Retail sale of fruit and vegetables in specialized stores
47214	ร้านขายปลีกข้าว	669	-	3,461.3	-	Retail sale of rice in specialized stores
47215	ร้านขายปลีกผลิตภัณฑ์ขนมอบ	296	-	-	-	Retail sale of bakery products in specialized stores
47219	ร้านขายปลีกอาหารอื่นๆ	739	-	-	-	Retail sale of other food products in specialized stores
4722	ร้านขายปลีกเครื่องดื่ม	500	-	-	-	Retail sale of beverages in specialized stores
47221	ร้านขายปลีกเครื่องดื่มที่มีแอลกอฮอล์	224	-	-	-	Retail sale of alcohol beverages in specialized stores
47222	ร้านขายปลีกเครื่องดื่มที่ไม่มีแอลกอฮอล์	276	-	-	-	Retail sale of non-alcohol beverages in specialized stores
4723	ร้านขายปลีกผลิตภัณฑ์ยาสูบ	17	-	-	-	Retail sale of tobacco products in specialized stores
47230	ร้านขายปลีกผลิตภัณฑ์ยาสูบ	17	-	-	-	Retail sale of tobacco products in specialized stores
473	ร้านขายปลีกเชื้อเพลิงยานยนต์	10,913	85,641.2	-	-	Retail sale of automotive fuel in specialized stores
4730	ร้านขายปลีกเชื้อเพลิงยานยนต์	10,913	85,641.2	-	-	Retail sale of automotive fuel in specialized stores
47300	ร้านขายปลีกเชื้อเพลิงยานยนต์	10,913	85,641.2	-	-	Retail sale of automotive fuel in specialized stores
474	ร้านขายปลีกอุปกรณ์สารสนเทศและอุปกรณ์สื่อสารโทรคมนาคม	4,739	1,050.0	-	-	Retail sale of information and communications equipment in specialized stores
4741	ร้านขายปลีกคอมพิวเตอร์ อุปกรณ์ต่อพ่วง ซอฟต์แวร์ และอุปกรณ์สื่อสารโทรคมนาคม	4,466	-	-	-	Retail sale of computers, peripheral units, software and telecommunications equipment in specialized stores
47411	ร้านขายปลีกคอมพิวเตอร์และอุปกรณ์ต่อพ่วง	978	-	-	-	Retail sale of computers and peripheral units in specialized stores
47412	ร้านขายปลีกเครื่องเล่นวีดีโอเกมและซอฟต์แวร์สำเร็จรูป	29	-	-	-	Retail sale of video game consoles and software in specialized stores
47413	ร้านขายปลีกอุปกรณ์สื่อสารโทรคมนาคม	3,459	-	-	-	Retail sale of telecommunications equipment in specialized stores
4742	ร้านขายปลีกอุปกรณ์ภาพและเสียง	273	1,050.0	-	-	Retail sale of audio and video equipment in specialized stores
47420	ร้านขายปลีกอุปกรณ์ภาพและเสียง	273	1,050.0	-	-	Retail sale of audio and video equipment in specialized stores
475	ร้านขายปลีกอุปกรณ์อื่นๆ ชนิดใช้ในครัวเรือน	12,598	1,617,502.7	1,316,547.2	-	Retail sale of other household equipment in specialized stores
4751	ร้านขายปลีกสิ่งทอ	1,070	1,647.1	-	-	Retail sale of textiles in specialized stores
47511	ร้านขายปลีกผ้า	587	1,647.1	-	-	Retail sale of fabrics in specialized stores
47512	ร้านขายปลีกของใช้ในครัวเรือนที่ทำจากผ้า	282	-	-	-	Retail sale of household articles of textiles in specialized stores
47513	ร้านขายปลีกอุปกรณ์ตัดเย็บ	201	-	-	-	Retail sale of haberdashery in specialized stores
4752	ร้านขายปลีกเครื่องโลหะ สี และกระจก	5,187	426,955.2	5,369.4	-	Retail sale of hardware, paints and glass in specialized stores
47521	ร้านขายปลีกเครื่องโลหะ	105	130.6	-	-	Retail sale of hardware in specialized stores
47522	ร้านขายปลีกสี น้ำมันชักเงา และแล็กเกอร์	63	1,793.2	-	-	Retail sale of paints, varnishes and lacquers in specialized stores

ตาราง 9 มูลค่าสินทรัพย์ถาวรที่เปลี่ยนแปลงของสถานประกอบการธุรกิจระหว่าง มกราคม - ธันวาคม 2556 จำแนกตามประเภทธุรกิจ (ต่อ)

TABLE 9 VALUE OF CHANGED FIXED ASSETS OF BUSINESS ESTABLISHMENTS DURING JANUARY - DECEMBER, 2013 BY CATEGORY OF BUSINESS INDUSTRY (Cont'd)

(พันบาท In Thousand Baht)

รหัส Code	ประเภทธุรกิจ	จำนวน สถาน- ประกอบการ Number of establishments	มูลค่าสินทรัพย์ ถาวรที่ซื้อหรือ ผลิตขึ้นเอง Value of new or cost producing of fixed assets	มูลค่าสินทรัพย์ ถาวรที่ขาย Value of disposal of fixed assets	ค่าโอน กรรมสิทธิ์ Ownership transfer fee	Category of business industry
47523	ร้านขายปลีกอุปกรณ์ระบบท่อและเครื่องสุขภัณฑ์	117	4,500.0	1,500.0	-	Retail sale of plumbing, heating and sanitary equipment and supplies in specialized stores
47524	ร้านขายปลีกวัสดุก่อสร้างอื่นๆ	2,245	163,160.4	3,869.4	-	Retail sale of other construction materials in specialized stores
47525	ร้านขายปลีกวัสดุก่อสร้างหลายชนิด รวมถึงวัสดุอุปกรณ์และเครื่องมือ ชนิดนำไปใช้ทำงานได้ด้วยตัวเอง	2,657	257,371.0	-	-	Retail sale of a variety of construction materials including do-it-yourself material and equipment in specialized stores
4753	ร้านขายปลีกพรม สิ่งปูพื้น วัสดุปิดผนังและปูพื้น	173	273.3	-	-	Retail sale of carpets, rugs, wall and floor coverings in specialized stores
47530	ร้านขายปลีกพรม สิ่งปูพื้น วัสดุปิดผนังและปูพื้น	173	273.3	-	-	Retail sale of carpets, rugs, wall and floor coverings in specialized stores
4759	ร้านขายปลีกเครื่องใช้ไฟฟ้า เฟอร์นิเจอร์ อุปกรณ์ไฟฟ้าสำหรับให้แสงสว่าง และของใช้อื่นๆ ในครัวเรือน	6,168	1,188,627.1	1,311,177.8	-	Retail sale of electrical household appliances, furniture, lighting equipment and other household articles in specialized stores
47591	ร้านขายปลีกเฟอร์นิเจอร์ชนิดใช้ในครัวเรือน	1,865	3,601.4	26,015.6	-	Retail sale of household furniture in specialized stores
47592	ร้านขายปลีกเครื่องดินเผา เครื่องแก้ว และเครื่องครัว	683	1,001,732.6	-	-	Retail sale of chinaware, glassware and kitchenware in specialized stores
47593	ร้านขายปลีกอุปกรณ์ไฟฟ้าสำหรับให้แสงสว่าง	162	12,000.0	-	-	Retail sale of lighting equipment in specialized stores
47594	ร้านขายปลีกเครื่องดนตรีและอุปกรณ์ที่เกี่ยวข้อง	60	-	-	-	Retail sale of musical instruments and related equipment in specialized stores
47595	ร้านขายปลีกเครื่องใช้ไฟฟ้าชนิดใช้ในครัวเรือน	2,581	165,034.4	1,279,069.9	-	Retail sale of electrical household appliances in specialized stores
47599	ร้านขายปลีกของใช้อื่นๆ ในครัวเรือน ซึ่งมีได้จัดประเภทไว้ในที่อื่น	817	6,258.7	6,092.3	-	Retail sale of other household articles, n.e.c in specialized stores
476	ร้านขายปลีกสินค้าวัฒนธรรมและนันทนาการ	4,650	42,563.1	33,120.0	-	Retail sale of cultural and recreation goods in specialized stores
4761	ร้านขายปลีกหนังสือ หนังสือพิมพ์ และเครื่องเขียน	1,465	42,563.1	28,560.0	-	Retail sale of books, newspapers and stationery in specialized stores
47611	ร้านขายปลีกหนังสือ หนังสือพิมพ์ วารสาร และนิตยสาร	396	-	-	-	Retail sale of books, newspapers, periodicals and magazines in specialized stores
47612	ร้านขายปลีกเครื่องเขียนและเครื่องใช้สำนักงาน	1,069	42,563.1	28,560.0	-	Retail sale of stationery and office supplies in specialized stores
4762	ร้านขายปลีกสื่อบันทึกเสียงและภาพ	354	-	-	-	Retail sale of music and video recordings in specialized stores
47620	ร้านขายปลีกสื่อบันทึกเสียงและภาพ	354	-	-	-	Retail sale of music and video recordings in specialized stores
4763	ร้านขายปลีกเครื่องกีฬา	1,043	-	-	-	Retail sale of sporting equipment in specialized stores
47630	ร้านขายปลีกเครื่องกีฬา	1,043	-	-	-	Retail sale of sporting equipment in specialized stores
4764	ร้านขายปลีกเกมและของเล่น	226	-	-	-	Retail sale of games and toys in specialized stores
47640	ร้านขายปลีกเกมและของเล่น	226	-	-	-	Retail sale of games and toys in specialized stores
4769	ร้านขายปลีกสินค้าอื่นๆ ด้านวัฒนธรรมและนันทนาการ	1,562	-	4,560.0	-	Retail sale of other cultural and recreation goods in specialized stores
47691	ร้านขายปลีกผลิตภัณฑ์งานฝีมือคนไทยและของที่ระลึก	395	-	4,560.0	-	Retail sale of Thai handicrafts and souvenirs in specialized stores
47699	ร้านขายปลีกสินค้าอื่นๆ ด้านวัฒนธรรมและนันทนาการ ซึ่งมีได้จัดประเภทไว้ในที่อื่น	1,167	-	-	-	Retail sale of other cultural and recreation goods, n.e.c in specialized stores
477	ร้านขายปลีกเสื้อผ้าประเภทอื่น ๆ	20,668	171,678.7	191,725.0	413.6	Retail sale of other goods in specialized stores
4771	ร้านขายปลีกเสื้อผ้า รองเท้า และเครื่องหนัง	7,217	-	-	-	Retail sale of clothing, footwear and leather articles in specialized stores

ตาราง 9 มูลค่าสินทรัพย์ถาวรที่เปลี่ยนแปลงของสถานประกอบการธุรกิจระหว่าง มกราคม - ธันวาคม 2556 จำแนกตามประเภทธุรกิจ (ต่อ)

TABLE 9 VALUE OF CHANGED FIXED ASSETS OF BUSINESS ESTABLISHMENTS DURING JANUARY - DECEMBER, 2013 BY CATEGORY OF BUSINESS INDUSTRY (Cont'd)

(พันบาท In Thousand Baht)

รหัส Code	ประเภทธุรกิจ	จำนวน สถาน- ประกอบการ Number of establishments	มูลค่าสินทรัพย์ ถาวรที่ซื้อหรือ ผลิตขึ้นเอง Value of new or cost producing of fixed assets	มูลค่าสินทรัพย์ ถาวรที่ขาย Value of disposal of fixed assets	ค่าโอน กรรมสิทธิ์ Ownership transfer fee	Category of business industry
47711	ร้านขายปลีกเสื้อผ้า	6,234	-	-	-	Retail sale of clothing in specialized stores
47712	ร้านขายปลีกรองเท้า	789	-	-	-	Retail sale of footwear in specialized stores
47713	ร้านขายปลีกเครื่องหนัง	194	-	-	-	Retail sale of leather articles in specialized stores
4772	ร้านขายปลีกสินค้าทางเภสัชกรรมและเวชภัณฑ์ เครื่องหอม และเครื่องประทินโฉม	3,921	-	-	-	Retail sale of pharmaceutical and medical goods, perfumeries and toilet preparation in specialized stores
47721	ร้านขายปลีกสินค้าทางเภสัชกรรมและเวชภัณฑ์	3,007	-	-	-	Retail sale of pharmaceutical and medical goods in specialized stores
47722	ร้านขายปลีกเครื่องหอม	65	-	-	-	Retail sale of perfumeries in specialized stores
47723	ร้านขายปลีกเครื่องสำอางและเครื่องประทินโฉม	849	-	-	-	Retail sale of cosmetics and toilet preparations in specialized stores
4773	ร้านขายปลีกสินค้าใหม่อื่นๆ	9,081	171,678.7	191,725.0	413.6	Other retail sale of new goods in specialized stores
47731	ร้านขายปลีกนาฬิกา แว่นตา และอุปกรณ์ถ่ายภาพ	937	-	7,441.7	-	Retail sale of watches, eyeglasses and photographic equipment in specialized stores
47732	ร้านขายปลีกเครื่องประดับเพชรพลอย	1,573	10,800.0	-	-	Retail sale of jewellery in specialized stores
47733	ร้านขายปลีกดอกไม้ ต้นไม้ และอุปกรณ์ที่เกี่ยวข้อง	3,760	1,651.4	-	-	Retail sale of flowers, plants and related equipment in specialized stores
47734	ร้านขายปลีกสัตว์เลี้ยงและอุปกรณ์ที่เกี่ยวข้อง	996	2,822.2	5,463.7	-	Retail sale of pet animals and related equipment in specialized stores
47735	ร้านขายปลีกก๊าซบรรจุถัง ถ่านไม้ และเชื้อเพลิงอื่นๆ สำหรับใช้ในครัวเรือน	904	32,314.3	29,910.7	-	Retail sale of household fuel oil, bottled gas, wood and other fuel in specialized stores
47739	ร้านขายปลีกสินค้าใหม่อื่นๆ ซึ่งมีได้จัดประเภทไว้ในที่อื่น	911	124,090.8	148,909.0	413.6	Other retail sale of new goods, n.e.c in specialized stores
4774	ร้านขายปลีกสินค้าใช้แล้ว	449	-	-	-	Retail sale of second-hand goods
47741	ร้านขายปลีกโบราณวัตถุ	4	-	-	-	Retail sale of antiques
47742	ร้านขายปลีกเสื้อผ้า รองเท้า และเครื่องหนัง ที่ใช้แล้ว	204	-	-	-	Retail sale of second hand clothing, footwear and leather articles
47743	ร้านขายปลีกคอมพิวเตอร์และอุปกรณ์สื่อสารโทรคมนาคมที่ใช้แล้ว	51	-	-	-	Retail sale of second hand computer and telecommunication equipment
47744	ร้านขายปลีกเครื่องใช้ไฟฟ้าและอิเล็กทรอนิกส์ชนิดใช้ในครัวเรือนที่ใช้แล้ว	90	-	-	-	Retail sale of second hand electric household appliances and consumer electronics
47745	ร้านขายปลีกหนังสือ นิตยสาร วารสาร และนิตยสาร ที่ใช้แล้ว	14	-	-	-	Retail sale of second hand books, newspapers, periodicals and magazines
47749	ร้านขายปลีกสินค้าใช้แล้วอื่นๆ	86	-	-	-	Retail sale of other second-hand goods
479	การขายปลีกโดยไม่มีร้าน	288	-	-	-	Retail trade not in stores, stalls or markets
4791	การขายปลีกโดยการรับสั่งสินค้าทางไปรษณีย์ โทรทัศน์ วิทยุ โทรศัพท์ และทางอินเทอร์เน็ต	4	-	-	-	Retail sale via mail order houses or via internet
47911	การขายปลีกโดยการรับสั่งสินค้าทางไปรษณีย์ โทรทัศน์ วิทยุ และโทรศัพท์	4	-	-	-	Retail sale via mail order houses
4799	การขายปลีกโดยไม่มีร้านด้วยวิธีอื่นๆ	284	-	-	-	Other retail sale not in stores, stalls or markets
47991	การขายตรง	284	-	-	-	Retail sale by direct sales
55	ที่พักแรม	2,465	210,520.9	260.9	-	Accommodation
551	ที่พักแรมระยะสั้น	2,359	210,520.9	260.9	-	Short term accommodation activities
5510	ที่พักแรมระยะสั้น	2,359	210,520.9	260.9	-	Short term accommodation activities

ตาราง 9 มูลค่าสินทรัพย์ถาวรที่เปลี่ยนแปลงของสถานประกอบการธุรกิจระหว่าง มกราคม - ธันวาคม 2556 จำแนกตามประเภทธุรกิจ (ต่อ)

TABLE 9 VALUE OF CHANGED FIXED ASSETS OF BUSINESS ESTABLISHMENTS DURING JANUARY - DECEMBER, 2013 BY CATEGORY OF BUSINESS INDUSTRY (Cont'd)

(พันบาท In Thousand Baht)

รหัส Code	ประเภทธุรกิจ	จำนวน สถาน- ประกอบการ Number of establishments	มูลค่าสินทรัพย์ ถาวรที่ซื้อหรือ ผลิตขึ้นเอง Value of new or cost producing of fixed assets	มูลค่าสินทรัพย์ ถาวรที่ขาย Value of disposal of fixed assets	ค่าโอน กรรมสิทธิ์ Ownership transfer fee	Category of business industry
55101	โรงแรมและรีสอร์ท	2,187	208,695.9	260.9	-	Hotels and resort hotels
55102	เกสต์เฮ้าส์	72	-	-	-	Guesthouses
55103	ที่พักสัมผัสนอนธรรมชาติ	78	1,825.0	-	-	Home stays
55109	ที่พักแรมระยะสั้นอื่นๆ สำหรับนักท่องเที่ยว	22	-	-	-	Other short term accommodation activities
552	ลานตั้งค่ายพักแรม ที่จอดรถพ่วง และที่ตั้งที่พักรถแบบเคลื่อนที่	3	-	-	-	Camping grounds, recreational vehicle parks and trailer parks
5520	ลานตั้งค่ายพักแรม ที่จอดรถพ่วง และที่ตั้งที่พักรถแบบเคลื่อนที่	3	-	-	-	Camping grounds, recreational vehicle parks and trailer parks
55200	ลานตั้งค่ายพักแรม ที่จอดรถพ่วง และที่ตั้งที่พักรถแบบเคลื่อนที่	3	-	-	-	Camping grounds, recreational vehicle parks and trailer parks
559	ที่พักแรมประเภทอื่นๆ	103	-	-	-	Other accommodation
5590	ที่พักแรมประเภทอื่นๆ	103	-	-	-	Other accommodation
55901	การบริการห้องพักหรือที่พักรถสำหรับนักเรียน/นักศึกษา	17	-	-	-	Accommodation for students
55909	การบริการที่พักแรมประเภทอื่นๆ ซึ่งมิได้จัดประเภทไว้ในที่อื่น	86	-	-	-	Other accommodation, n.e.c
56	การบริการอาหารและเครื่องดื่ม	54,611	10.0	-	-	Food and beverage service activities
561	การบริการอาหาร	50,861	-	-	-	Restaurants and mobile food service activities
5610	การบริการอาหาร	50,861	-	-	-	Restaurants and mobile food service activities
56101	การบริการอาหารในภัตตาคาร/ร้านอาหาร	50,861	-	-	-	Restaurants activities
562	การบริการจัดเลี้ยงนอกสถานที่และการบริการอาหารประเภทอื่นๆ	574	10.0	-	-	Event catering and other food service activities
5621	การบริการจัดเลี้ยงนอกสถานที่	295	-	-	-	Event catering
56210	การบริการจัดเลี้ยงนอกสถานที่	295	-	-	-	Event catering
5629	การบริการอาหารประเภทอื่นๆ	279	10.0	-	-	Other food service activities
56292	การดำเนินงานของโรงอาหาร	279	10.0	-	-	Operation of canteen
563	การบริการเครื่องดื่ม	3,176	-	-	-	Beverage serving activities
5630	การบริการเครื่องดื่ม	3,176	-	-	-	Beverage serving activities
56301	การบริการเครื่องดื่มที่มีแอลกอฮอล์เป็นหลักในร้าน	502	-	-	-	Beverage serving activities in store, of mostly alcoholic beverages
56302	การบริการเครื่องดื่มที่ไม่มีแอลกอฮอล์เป็นหลักในร้าน	2,674	-	-	-	Beverage serving activities in store, of mostly non-alcoholic beverages
59	การผลิตภาพยนตร์ วิทยุทัศน์ และรายการโทรทัศน์ การบันทึกเสียงลงบนสื่อ และการจัดพิมพ์จำหน่ายหรือเผยแพร่ดนตรี	228	1,750.1	411.6	-	Motion picture, video and television programme production, sound recording and music publishing activities
591	กิจกรรมที่เกี่ยวข้องกับภาพยนตร์ วิทยุทัศน์ และรายการโทรทัศน์	221	1,750.1	411.6	-	Motion picture, video and television programme activities
5911	การผลิตภาพยนตร์ วิทยุทัศน์ และรายการโทรทัศน์	1	-	-	-	Motion picture, video and television programme production activities
59111	การผลิตภาพยนตร์และวิทยุทัศน์	1	-	-	-	Motion picture and video production activities
5912	กิจกรรมภายหลังการผลิตภาพยนตร์ วิทยุทัศน์ และรายการโทรทัศน์	17	-	-	-	Motion picture, video and television programme post-production activities

ตาราง 9 มูลค่าสินทรัพย์ถาวรที่เปลี่ยนแปลงของสถานประกอบการธุรกิจระหว่าง มกราคม - ธันวาคม 2556 จำแนกตามประเภทธุรกิจ (ต่อ)

TABLE 9 VALUE OF CHANGED FIXED ASSETS OF BUSINESS ESTABLISHMENTS DURING JANUARY - DECEMBER, 2013 BY CATEGORY OF BUSINESS INDUSTRY (Cont'd)

(พันบาท In Thousand Baht)

รหัส Code	ประเภทธุรกิจ	จำนวน สถาน- ประกอบการ Number of establishments	มูลค่าสินทรัพย์ ถาวรที่ซื้อหรือ ผลิตขึ้นเอง Value of new or cost producing of fixed assets	มูลค่าสินทรัพย์ ถาวรที่ขาย Value of disposal of fixed assets	ค่าโอน กรรมสิทธิ์ Ownership transfer fee	Category of business industry
59121	การบริการตัดต่อภาพและเสียง	17	-	-	-	Audio-visual editing activities
5913	การเผยแพร่ภาพยนตร์ วิดีทัศน์ และรายการโทรทัศน์	1	-	-	-	Motion picture, video and television programme distribution activities
59131	การเผยแพร่ภาพยนตร์ วิดีทัศน์ และรายการโทรทัศน์	1	-	-	-	Motion picture, video and television programme distribution activities
5914	การฉายภาพยนตร์	202	1,750.1	411.6	-	Motion picture projection activities
59140	การฉายภาพยนตร์	202	1,750.1	411.6	-	Motion picture projection activities
592	การบันทึกเสียงลงบนสื่อและการจัดพิมพ์จำหน่ายหรือเผยแพร่ดนตรี	7	-	-	-	Sound recording and music publishing activities
5920	การบันทึกเสียงลงบนสื่อและการจัดพิมพ์จำหน่ายหรือเผยแพร่ดนตรี	7	-	-	-	Sound recording and music publishing activities
59201	การบันทึกเสียงลงบนสื่อ	7	-	-	-	Sound recording activities
60	การจัดผังรายการและการแพร่ภาพกระจายเสียง	371	-	-	-	Programming and broadcasting activities
601	การออกอากาศทางวิทยุกระจายเสียง	366	-	-	-	Radio broadcasting
6010	การออกอากาศทางวิทยุกระจายเสียง	366	-	-	-	Radio broadcasting
60101	การออกอากาศทางวิทยุกระจายเสียง (ยกเว้นทางออนไลน์)	366	-	-	-	Radio broadcasting (except on-line)
602	การจัดผังรายการและการแพร่ภาพกระจายเสียงทางโทรทัศน์	5	-	-	-	Television programming and broadcasting activities
6020	การจัดผังรายการและการแพร่ภาพกระจายเสียงทางโทรทัศน์	5	-	-	-	Television programming and broadcasting activities
60201	การจัดผังรายการและการแพร่ภาพกระจายเสียงทางโทรทัศน์ โดยไม่ต้องสมัครสมาชิก (ยกเว้นทางออนไลน์)	2	-	-	-	Unsubscription television programming and broadcasting activities (except on-line)
60202	การจัดผังรายการและการแพร่ภาพกระจายเสียงทางโทรทัศน์ โดยสมัครสมาชิก (ยกเว้นทางออนไลน์)	3	-	-	-	Subscription television programming and broadcasting activities (except on-line)
62	การจัดทำโปรแกรมคอมพิวเตอร์ การให้คำปรึกษาเกี่ยวกับคอมพิวเตอร์ และกิจกรรมที่เกี่ยวข้อง	36	280.0	-	-	Computer programming, consultancy and related activities
620	การจัดทำโปรแกรมคอมพิวเตอร์ การให้คำปรึกษาเกี่ยวกับคอมพิวเตอร์ และกิจกรรมที่เกี่ยวข้อง	36	280.0	-	-	Computer programming, consultancy and related activities
6201	การจัดทำโปรแกรม คอมพิวเตอร์ตามวัตถุประสงค์ของผู้ใช้	19	280.0	-	-	Computer programming activities
62011	การจัดทำโปรแกรมเว็บไซต์และเครือข่ายตามวัตถุประสงค์ของผู้ใช้	7	280.0	-	-	Web pages and networks programming activities
62012	การจัดทำโปรแกรมคอมพิวเตอร์ตามวัตถุประสงค์ของผู้ใช้ (ยกเว้นโปรแกรมเว็บไซต์และเครือข่าย)	12	-	-	-	Computer programming activities (except web pages and networks programming activities)
6202	การให้คำปรึกษาเกี่ยวกับคอมพิวเตอร์และการจัดการสิ่งอำนวยความสะดวกด้านคอมพิวเตอร์	13	-	-	-	Computer consultancy and computer facilities management activities
62021	การให้คำปรึกษาด้านฮาร์ดแวร์	3	-	-	-	Hardware consultancy activities
62022	การให้คำปรึกษาด้านซอฟต์แวร์	8	-	-	-	Software consultancy activities
62023	การจัดการสิ่งอำนวยความสะดวกด้านคอมพิวเตอร์	2	-	-	-	Computer facilities management activities
6209	การบริการเทคโนโลยีสารสนเทศและคอมพิวเตอร์อื่นๆ	4	-	-	-	Other information technology and computer services activities

ตาราง 9 มูลค่าสินทรัพย์ถาวรที่เปลี่ยนแปลงของสถานประกอบการธุรกิจระหว่าง มกราคม - ธันวาคม 2556 จำแนกตามประเภทธุรกิจ (ต่อ)

TABLE 9 VALUE OF CHANGED FIXED ASSETS OF BUSINESS ESTABLISHMENTS DURING JANUARY - DECEMBER, 2013 BY CATEGORY OF BUSINESS INDUSTRY (Cont'd)

(พันบาท In Thousand Baht)

รหัส Code	ประเภทธุรกิจ	จำนวน สถาน- ประกอบการ Number of establishments	มูลค่าสินทรัพย์ ถาวรที่ซื้อหรือ ผลิตขึ้นเอง Value of new or cost producing of fixed assets	มูลค่าสินทรัพย์ ถาวรที่ขาย Value of disposal of fixed assets	ค่าโอน กรรมสิทธิ์ Ownership transfer fee	Category of business industry
62090	การบริการเทคโนโลยีสารสนเทศและคอมพิวเตอร์อื่นๆ	4	-	-	-	Other information technology and computer services activities
63	การบริการสารสนเทศ	10	-	-	-	Information service activities
631	การประมวลผลข้อมูล การจัดการและการให้เข้าพื้นที่บนเครื่องแม่ข่าย และกิจกรรมที่เกี่ยวข้อง รวมเว็บท่า	1	-	-	-	Data processing, hosting and related activities; web portals
6312	เว็บท่า	1	-	-	-	Web portals
63120	เว็บท่า	1	-	-	-	Web portals
639	การบริการสารสนเทศอื่นๆ	9	-	-	-	Other information service activities
6391	กิจกรรมสำนักข่าว	9	-	-	-	News agency activities
63911	กิจกรรมสำนักข่าวสิ่งพิมพ์	9	-	-	-	News agency activities to newspapers and periodicals
68	กิจกรรมอสังหาริมทรัพย์	15,617	206,123.8	43,669.2	894.6	Real estate activities
681	กิจกรรมอสังหาริมทรัพย์ที่เป็นของตนเองหรือเช่าจากผู้อื่น	15,556	205,784.2	43,600.1	-	Real estate activities with own or leased property
6810	กิจกรรมอสังหาริมทรัพย์ที่เป็นของตนเองหรือเช่าจากผู้อื่น	15,556	205,784.2	43,600.1	-	Real estate activities with own or leased property
68101	การซื้อและการขายอสังหาริมทรัพย์ที่เป็นของตนเองเพื่อการอยู่อาศัย	128	10,000.0	30,000.0	-	Buying and selling of on own account of residential buildings
68103	การให้เช่าและการดำเนินการเกี่ยวกับอสังหาริมทรัพย์ที่เป็นของตนเองหรือ เช่าจากผู้อื่นเพื่อการอยู่อาศัย	14,999	167,078.1	13,600.1	-	Renting and operating of self-owned or leased of residential buildings
68104	การให้เช่าและการดำเนินการเกี่ยวกับอสังหาริมทรัพย์ที่เป็นของตนเองหรือ เช่าจากผู้อื่น ที่ไม่ใช่เพื่อการอยู่อาศัย	429	28,706.1	-	-	Renting and operating of self-owned or leased of non-residential buildings
682	กิจกรรมอสังหาริมทรัพย์ โดยได้รับค่าตอบแทนหรือตามสัญญาจ้าง	61	339.6	69.1	894.6	Real estate activities on a fee or contract basis
6820	กิจกรรมอสังหาริมทรัพย์ โดยได้รับค่าตอบแทนหรือตามสัญญาจ้าง	61	339.6	69.1	894.6	Real estate activities on a fee or contract basis
68201	กิจกรรมของตัวแทนอสังหาริมทรัพย์ โดยได้รับค่าตอบแทนหรือตามสัญญาจ้าง	56	339.6	69.1	894.6	Activities of real estate agents and brokers on a fee or contract basis
68202	การบริการจัดการอสังหาริมทรัพย์ โดยได้รับค่าตอบแทนหรือตามสัญญาจ้าง	5	-	-	-	Management of real estate on a fee or contract basis
69	กิจกรรมทางกฎหมายและการบัญชี	1,381	1,275.8	-	-	Legal and accounting activities
691	กิจกรรมทางกฎหมาย	1,167	1,275.8	-	-	Legal activities
6910	กิจกรรมทางกฎหมาย	1,167	1,275.8	-	-	Legal activities
69100	กิจกรรมทางกฎหมาย	1,167	1,275.8	-	-	Legal activities
692	กิจกรรมการบัญชี การทำบัญชี และการตรวจสอบบัญชี การให้คำปรึกษาด้านภาษี	214	-	-	-	Accounting, bookkeeping and auditing activities; tax consultancy
6920	กิจกรรมการบัญชี การทำบัญชี และการตรวจสอบบัญชี การให้คำปรึกษาด้านภาษี	214	-	-	-	Accounting, bookkeeping and auditing activities; tax consultancy
69200	กิจกรรมการบัญชี การทำบัญชี และการตรวจสอบบัญชี การให้คำปรึกษาด้านภาษี	214	-	-	-	Accounting, bookkeeping and auditing activities; tax consultancy
71	กิจกรรมด้านสถาปัตยกรรมและวิศวกรรม รวมถึงการทดสอบและการวิเคราะห์ทางเทคนิค	223	2,700.0	2,250.0	-	Architectural and engineering activities; technical testing and analysis
711	กิจกรรมด้านสถาปัตยกรรมและวิศวกรรม และการให้คำปรึกษาด้านเทคนิคที่เกี่ยวข้อง	84	2,700.0	2,250.0	-	Architectural and engineering activities and related technical consultancy

ตาราง 9 มูลค่าสินทรัพย์ถาวรที่เปลี่ยนแปลงของสถานประกอบการธุรกิจระหว่าง มกราคม - ธันวาคม 2556 จำแนกตามประเภทธุรกิจ (ต่อ)

TABLE 9 VALUE OF CHANGED FIXED ASSETS OF BUSINESS ESTABLISHMENTS DURING JANUARY - DECEMBER, 2013 BY CATEGORY OF BUSINESS INDUSTRY (Cont'd)

(พันบาท In Thousand Baht)

รหัส Code	ประเภทธุรกิจ	จำนวน สถาน- ประกอบการ Number of establishments	มูลค่าสินทรัพย์ ถาวรที่ซื้อหรือ ผลิตขึ้นเอง Value of new or cost producing of fixed assets	มูลค่าสินทรัพย์ ถาวรที่ขาย Value of disposal of fixed assets	ค่าโอน กรรมสิทธิ์ Ownership transfer fee	Category of business industry
7110	กิจกรรมด้านสถาปัตยกรรมและวิศวกรรม และการให้คำปรึกษาด้านเทคนิคที่เกี่ยวข้อง	84	2,700.0	2,250.0	-	Architectural and engineering activities and related technical consultancy
71101	กิจกรรมด้านสถาปัตยกรรมและการให้คำปรึกษาที่เกี่ยวข้อง	70	200.0	-	-	Architectural activities and related technical consultancy
71102	กิจกรรมด้านวิศวกรรมและการให้คำปรึกษาที่เกี่ยวข้อง	7	2,500.0	2,250.0	-	Engineering activities and related technical consultancy
71103	กิจกรรมด้านธรณีฟิสิกส์ ธรณีวิทยา และการให้คำปรึกษาที่เกี่ยวข้อง	7	-	-	-	Geophysical, geologic activities and related technical consultancy
712	การทดสอบและวิเคราะห์ทางเทคนิค	139	-	-	-	Technical testing and analysis
7120	การทดสอบและวิเคราะห์ทางเทคนิค	139	-	-	-	Technical testing and analysis
71202	การตรวจสอบสภาพยานยนต์ทางเทคนิค	139	-	-	-	Technical inspection services of motor vehicles
73	การโฆษณาและการวิจัยตลาด	1,094	16,073.2	-	-	Advertising and market research
731	การโฆษณา	1,094	16,073.2	-	-	Advertising
7310	การโฆษณา	1,094	16,073.2	-	-	Advertising
73101	กิจกรรมของบริษัทโฆษณา	1,078	16,073.2	-	-	Advertising activities
73102	กิจกรรมของตัวแทนขายสื่อโฆษณา	16	-	-	-	Media representation activities
74	กิจกรรมทางวิชาชีพ วิทยาศาสตร์ และเทคนิคอื่นๆ	1,387	757.6	270.0	-	Other professional, scientific and technical activities
741	กิจกรรมการออกแบบเฉพาะด้าน	33	-	-	-	Specialized design activities
7410	กิจกรรมการออกแบบเฉพาะด้าน	33	-	-	-	Specialized design activities
74101	กิจกรรมการออกแบบตกแต่งภายใน	20	-	-	-	Interior decorators activities
74109	กิจกรรมการออกแบบเฉพาะด้านอื่นๆ	13	-	-	-	Other specialized design activities
742	กิจกรรมการถ่ายภาพ	1,312	757.6	270.0	-	Photographic activities
7420	กิจกรรมการถ่ายภาพ	1,312	757.6	270.0	-	Photographic activities
74200	กิจกรรมการถ่ายภาพ	1,312	757.6	270.0	-	Photographic activities
749	กิจกรรมทางวิชาชีพ วิทยาศาสตร์ และเทคนิคอื่นๆ ซึ่งมีได้จัดประเภทไว้ในที่อื่น	42	-	-	-	Other professional, scientific and technical activities n.e.c.
7490	กิจกรรมทางวิชาชีพ วิทยาศาสตร์ และเทคนิคอื่นๆ ซึ่งมีได้จัดประเภทไว้ในที่อื่น	42	-	-	-	Other professional, scientific and technical activities n.e.c.
74901	กิจกรรมการแปลและล่าม	16	-	-	-	Translation and interpretation activities
74909	กิจกรรมทางวิชาชีพ วิทยาศาสตร์ และเทคนิคอื่นๆ ซึ่งมีได้จัดประเภทไว้ในที่อื่น	26	-	-	-	Other professional, scientific and technical activities n.e.c.
77	กิจกรรมการให้เช่า	3,603	3,639.0	-	-	Rental and leasing activities
771	การให้เช่ายานยนต์	108	-	-	-	Renting and leasing of motor vehicles
7710	การให้เช่ายานยนต์	108	-	-	-	Renting and leasing of motor vehicles
77101	การให้เช่ายานยนต์ชนิดที่นั่งส่วนบุคคล รถกระบะ รถตู้ และรถขนาดเล็กที่คล้ายกัน	94	-	-	-	Renting of passenger car, pick-up truck, van and similar light motor vehicles

ตาราง 9 มูลค่าสินทรัพย์ถาวรที่เปลี่ยนแปลงของสถานประกอบการธุรกิจระหว่าง มกราคม - ธันวาคม 2556 จำแนกตามประเภทธุรกิจ (ต่อ)

TABLE 9 VALUE OF CHANGED FIXED ASSETS OF BUSINESS ESTABLISHMENTS DURING JANUARY - DECEMBER, 2013 BY CATEGORY OF BUSINESS INDUSTRY (Cont'd)

(พันบาท In Thousand Baht)

รหัส Code	ประเภทธุรกิจ	จำนวน สถาน- ประกอบการ Number of establishments	มูลค่าสินทรัพย์ ถาวรที่ซื้อหรือ ผลิตขึ้นเอง Value of new or cost producing of fixed assets	มูลค่าสินทรัพย์ ถาวรที่ขาย Value of disposal of fixed assets	ค่าโอน กรรมสิทธิ์ Ownership transfer fee	Category of business industry
77109	การให้เช่ายานยนต์ชนิดรถบรรทุกและยานยนต์หนักอื่นๆ	14	-	-	-	Renting of trucks and other heavy motor vehicles
772	การให้เช่าของใช้ส่วนบุคคลและของใช้ในครัวเรือน	2,585	921.2	-	-	Renting and leasing of personal and household goods
7721	การให้เช่าเครื่องอุปกรณ์เพื่อการนันทนาการและการกีฬา	42	-	-	-	Renting and leasing of recreational and sports goods
77210	การให้เช่าเครื่องอุปกรณ์เพื่อการนันทนาการและการกีฬา	42	-	-	-	Renting and leasing of recreational and sports goods
7722	การให้เช่าสื่อบันทึกเสียงและภาพ	409	-	-	-	Renting of video tapes and disks
77220	การให้เช่าสื่อบันทึกเสียงและภาพ	409	-	-	-	Renting of video tapes and disks
7729	การให้เช่าของใช้ส่วนบุคคลและของใช้ในครัวเรือนอื่นๆ	2,134	921.2	-	-	Renting and leasing of other personal and household goods
77291	การให้เช่าหนังสือ	247	88.2	-	-	Renting and leasing of books
77299	การให้เช่าของใช้ส่วนบุคคลและของใช้ในครัวเรือนอื่นๆ ซึ่งมิได้จัดประเภทไว้ในที่อื่น	1,887	833.0	-	-	Renting and leasing of other personal and household goods, n.e.c
773	การให้เช่าเครื่องจักร อุปกรณ์ และสินค้าที่จับต้องได้อื่นๆ	910	2,717.9	-	-	Renting and leasing of other machinery, equipment and tangible goods
7730	การให้เช่าเครื่องจักร อุปกรณ์ และสินค้าที่จับต้องได้อื่นๆ	910	2,717.9	-	-	Renting and leasing of other machinery, equipment and tangible goods
77301	การให้เช่าเครื่องอุปกรณ์การขนส่งทางบก (ยกเว้นยานยนต์)	6	-	-	-	Renting and leasing of land-transport equipment (other than motor vehicles)
77302	การให้เช่าเครื่องอุปกรณ์การขนส่งน้ำ	1	-	-	-	Renting and leasing of water-transport equipment
77304	การให้เช่าเครื่องจักรและอุปกรณ์ทางการเกษตรและการป่าไม้	72	-	-	-	Renting and leasing of agricultural and forestry machinery and equipment
77305	การให้เช่าเครื่องจักรและอุปกรณ์ในการก่อสร้างและงานวิศวกรรมโยธา	25	-	-	-	Renting and leasing of construction and civil-engineering machinery and equipment
77306	การให้เช่าเครื่องจักรและอุปกรณ์สำนักงาน	6	-	-	-	Renting and leasing of office machinery and equipment
77309	การให้เช่าเครื่องจักร อุปกรณ์ และสินค้าที่จับต้องได้อื่นๆ ซึ่งมิได้จัดประเภทไว้ในที่อื่น	800	2,717.9	-	-	Renting and leasing of other machinery, equipment and tangible goods, n.e.c
78	กิจกรรมการจ้างงาน	66	1,378.1	-	-	Employment activities
781	กิจกรรมของสำนักงานหรือตัวแทนจัดหางาน	57	-	-	-	Activities of employment placement agencies
7810	กิจกรรมของสำนักงานหรือตัวแทนจัดหางาน	57	-	-	-	Activities of employment placement agencies
78101	กิจกรรมการคัดเลือกนักแสดงภาพยนตร์ โทรทัศน์ และการแสดงอื่นๆ	1	-	-	-	Activities of casting agencies and bureaus
78109	กิจกรรมของสำนักงานหรือตัวแทนจัดหางานอื่นๆ	56	-	-	-	Activities of other employment placement agencies
782	กิจกรรมของสำนักงานหรือตัวแทนจัดหางานชั่วคราว	8	10.0	-	-	Temporary employment agency activities
7820	กิจกรรมของสำนักงานหรือตัวแทนจัดหางานชั่วคราว	8	10.0	-	-	Temporary employment agency activities
78200	กิจกรรมของสำนักงานหรือตัวแทนจัดหางานชั่วคราว	8	10.0	-	-	Temporary employment agency activities
783	กิจกรรมการจัดหาทรัพยากรบุคคลอื่นๆ	1	D	D	D	Other human resources provision
7830	กิจกรรมการจัดหาทรัพยากรบุคคลอื่นๆ	1	D	D	D	Other human resources provision
78300	กิจกรรมการจัดหาทรัพยากรบุคคลอื่นๆ	1	D	D	D	Other human resources provision

ตาราง 9 มูลค่าสินทรัพย์ถาวรที่เปลี่ยนแปลงของสถานประกอบการธุรกิจระหว่าง มกราคม - ธันวาคม 2556 จำแนกตามประเภทธุรกิจ (ต่อ)

TABLE 9 VALUE OF CHANGED FIXED ASSETS OF BUSINESS ESTABLISHMENTS DURING JANUARY - DECEMBER, 2013 BY CATEGORY OF BUSINESS INDUSTRY (Cont'd)

(พันบาท In Thousand Baht)

รหัส Code	ประเภทธุรกิจ	จำนวน สถาน- ประกอบการ Number of establishments	มูลค่าสินทรัพย์ ถาวรที่ซื้อหรือ ผลิตขึ้นเอง Value of new or cost producing of fixed assets	มูลค่าสินทรัพย์ ถาวรที่ขาย Value of disposal of fixed assets	ค่าโอน กรรมสิทธิ์ Ownership transfer fee	Category of business industry
79	กิจกรรมของตัวแทนธุรกิจท่องเที่ยว การจัดนำเที่ยว การบริการสำรอง และกิจกรรมที่เกี่ยวข้อง	513	15,162.9	-	-	Travel agency, tour operator, reservation service and related activities
791	กิจกรรมของตัวแทนธุรกิจท่องเที่ยวและการจัดนำเที่ยว	509	15,162.9	-	-	Travel agency and tour operator activities
7911	กิจกรรมของตัวแทนธุรกิจท่องเที่ยว	401	-	-	-	Travel agency activities
79110	กิจกรรมของตัวแทนธุรกิจท่องเที่ยว	401	-	-	-	Travel agency activities
7912	กิจกรรมการจัดนำเที่ยว	108	15,162.9	-	-	Tour operator activities
79120	กิจกรรมการจัดนำเที่ยว	108	15,162.9	-	-	Tour operator activities
799	กิจกรรมบริการสำรองอื่นๆ และกิจกรรมที่เกี่ยวข้อง	4	-	-	-	Other reservation service and related activities
7990	กิจกรรมบริการสำรองอื่นๆ และกิจกรรมที่เกี่ยวข้อง	4	-	-	-	Other reservation service and related activities
79909	กิจกรรมบริการสำรองอื่นๆ และกิจกรรมที่เกี่ยวข้อง ซึ่งมีได้จัดประเภทไว้ในที่อื่น	4	-	-	-	Other reservation service and related activities, n.e.c
80	การบริการรักษาความปลอดภัยและการสืบสวน	58	-	-	-	Security and investigation activities
801	การบริการรักษาความปลอดภัยส่วนบุคคล	40	-	-	-	Private security activities
8010	การบริการรักษาความปลอดภัยส่วนบุคคล	40	-	-	-	Private security activities
80100	การบริการรักษาความปลอดภัยส่วนบุคคล	40	-	-	-	Private security activities
802	การบริการระบบรักษาความปลอดภัย	18	-	-	-	Security systems service activities
8020	การบริการระบบรักษาความปลอดภัย	18	-	-	-	Security systems service activities
80200	การบริการระบบรักษาความปลอดภัย	18	-	-	-	Security systems service activities
81	กิจกรรมการบริการสำหรับอาคารและภูมิทัศน์	62	250.0	25.0	-	Services to buildings and landscape activities
812	การบริการทำความสะอาด	48	250.0	25.0	-	Cleaning activities
8121	การบริการทำความสะอาดทั่วไปสำหรับอาคาร	21	-	-	-	General cleaning of buildings
81210	การบริการทำความสะอาดทั่วไปสำหรับอาคาร	21	-	-	-	General cleaning of buildings
8129	การบริการทำความสะอาดสำหรับอาคารและอุตสาหกรรมอื่นๆ	27	250.0	25.0	-	Other building and industrial cleaning activities
81293	การบริการฆ่าเชื้อและกำจัด	24	250.0	25.0	-	Disinfecting and exterminating activities
81299	การบริการทำความสะอาดสำหรับอาคารและอุตสาหกรรมอื่นๆ ซึ่งมีได้จัดประเภทไว้ในที่อื่น	3	-	-	-	Other building and industrial cleaning activities, n.e.c
813	การบริการดูแลและบำรุงรักษาภูมิทัศน์	14	-	-	-	Landscape care and maintenance service activities
8130	การบริการดูแลและบำรุงรักษาภูมิทัศน์	14	-	-	-	Landscape care and maintenance service activities
81300	การบริการดูแลและบำรุงรักษาภูมิทัศน์	14	-	-	-	Landscape care and maintenance service activities
82	การบริการด้านการบริหารและสนับสนุนการดำเนินงานของสำนักงาน และกิจกรรมอื่นๆ ที่สนับสนุนทางธุรกิจ	3,446	-	-	-	Office administrative, office support and other business support activities

ตาราง 9 มูลค่าสินทรัพย์ถาวรที่เปลี่ยนแปลงของสถานประกอบการธุรกิจระหว่าง มกราคม - ธันวาคม 2556 จำแนกตามประเภทธุรกิจ (ต่อ)

TABLE 9 VALUE OF CHANGED FIXED ASSETS OF BUSINESS ESTABLISHMENTS DURING JANUARY - DECEMBER, 2013 BY CATEGORY OF BUSINESS INDUSTRY (Cont'd)

(พันบาท In Thousand Baht)

รหัส Code	ประเภทธุรกิจ	จำนวน สถาน- ประกอบการ Number of establishments	มูลค่าสินทรัพย์ ถาวรที่ซื้อหรือ ผลิตขึ้นเอง Value of new or cost producing of fixed assets	มูลค่าสินทรัพย์ ถาวรที่ขาย Value of disposal of fixed assets	ค่าโอน กรรมสิทธิ์ Ownership transfer fee	Category of business industry
821	การบริหารด้านการบริหารและสนับสนุนการดำเนินงานของสำนักงาน	2,992	-	-	-	Office administrative and support activities
8219	การถ่ายเอกสาร การเตรียมเอกสาร และกิจกรรมเฉพาะด้านอื่นๆ ที่สนับสนุนการดำเนินงานสำนักงาน	2,992	-	-	-	Photocopying, document preparation and other specialized office support activities
82191	การถ่ายเอกสาร	2,839	-	-	-	Photocopying activities
82199	การเตรียมเอกสารและกิจกรรมเฉพาะด้านอื่นๆ ที่สนับสนุนการดำเนินงานสำนักงาน	153	-	-	-	Document preparation and other specialized office support activities
822	กิจกรรมศูนย์บริการลูกค้าทางโทรศัพท์	3	-	-	-	Activities of call centres
8220	กิจกรรมศูนย์บริการลูกค้าทางโทรศัพท์	3	-	-	-	Activities of call centres
82200	กิจกรรมศูนย์บริการลูกค้าทางโทรศัพท์	3	-	-	-	Activities of call centres
823	การจัดการประชุมและการแสดงสินค้า	2	-	-	-	Organization of conventions and trade shows
8230	การจัดการประชุมและการแสดงสินค้า	2	-	-	-	Organization of conventions and trade shows
82302	การจัดการแสดงสินค้า	2	-	-	-	Organization of trade shows
829	กิจกรรมบริการสนับสนุนทางธุรกิจ ซึ่งมีได้จัดประเภทไว้ในที่อื่น	449	-	-	-	Business support service activities n.e.c.
8291	กิจกรรมของตัวแทนจัดเก็บเงินและการบริการข้อมูลเครดิต	20	-	-	-	Activities of collection agencies and credit bureaus
82911	กิจกรรมของตัวแทนจัดเก็บเงิน	20	-	-	-	Activities of collection agencies
8292	กิจกรรมการบรรจุหีบห่อ	11	-	-	-	Packaging activities
82920	กิจกรรมการบรรจุหีบห่อ	11	-	-	-	Packaging activities
8299	กิจกรรมการบริการอื่นๆ ที่สนับสนุนทางธุรกิจ ซึ่งมีได้จัดประเภทไว้ในที่อื่น	418	-	-	-	Other business support service activities n.e.c.
82990	กิจกรรมการบริการอื่นๆ ที่สนับสนุนทางธุรกิจ ซึ่งมีได้จัดประเภทไว้ในที่อื่น	418	-	-	-	Other business support service activities n.e.c.
90	กิจกรรมการสร้างสรรค์ศิลปะและความบันเทิง	4,312	1,886.8	-	-	Creative, arts and entertainment activities
900	กิจกรรมการสร้างสรรค์ศิลปะและความบันเทิง	4,312	1,886.8	-	-	Creative, arts and entertainment activities
9000	กิจกรรมการสร้างสรรค์ศิลปะและความบันเทิง	4,312	1,886.8	-	-	Creative, arts and entertainment activities
90001	กิจกรรมการสร้างสรรค์ศิลปะ	19	-	-	-	Creative and arts activities
90002	กิจกรรมด้านความบันเทิง	4,293	1,886.8	-	-	Entertainment activities
92	กิจกรรมการพนันและการเสี่ยงโชค	175	-	-	-	Gambling and betting activities
920	กิจกรรมการพนันและการเสี่ยงโชค	175	-	-	-	Gambling and betting activities
9200	กิจกรรมการพนันและการเสี่ยงโชค	175	-	-	-	Gambling and betting activities
92001	การดำเนินงานเกี่ยวกับสลากกินแบ่ง	163	-	-	-	Operation of lottery
92009	กิจกรรมการพนันและการเสี่ยงโชคอื่นๆ	12	-	-	-	Other gambling and betting activities
93	กิจกรรมด้านการกีฬา ความบันเทิง และการนันทนาการ	3,071	8,961.1	1,166.7	-	Sports activities and amusement and recreation activities

ตาราง 9 มูลค่าสินทรัพย์ถาวรที่เปลี่ยนแปลงของสถานประกอบการธุรกิจระหว่าง มกราคม - ธันวาคม 2556 จำแนกตามประเภทธุรกิจ (ต่อ)

TABLE 9 VALUE OF CHANGED FIXED ASSETS OF BUSINESS ESTABLISHMENTS DURING JANUARY - DECEMBER, 2013 BY CATEGORY OF BUSINESS INDUSTRY (Cont'd)

(พันบาท In Thousand Baht)

รหัส Code	ประเภทธุรกิจ	จำนวน สถาน- ประกอบการ Number of establishments	มูลค่าสินทรัพย์ ถาวรที่ซื้อหรือ ผลิตขึ้นเอง Value of new or cost producing of fixed assets	มูลค่าสินทรัพย์ ถาวรที่ขาย Value of disposal of fixed assets	ค่าโอน กรรมสิทธิ์ Ownership transfer fee	Category of business industry
931	กิจกรรมด้านการกีฬา	834	3,961.1	-	-	Sports activities
9311	การดำเนินงานเกี่ยวกับสิ่งอำนวยความสะดวกด้านการกีฬา	803	3,961.1	-	-	Operation of sports facilities
93111	การดำเนินงานเกี่ยวกับสิ่งอำนวยความสะดวกด้านการกีฬา	782	3,961.1	-	-	Operation of sports facilities
93112	การดำเนินงานของศูนย์ฟิตเนสและการออกกำลังกายเพื่อฝึกความยืดหยุ่นของร่างกาย	21	-	-	-	Operation of fitness centers
9319	กิจกรรมอื่นๆ ด้านการกีฬา	31	-	-	-	Other sports activities
93192	กิจกรรมของสมาคม/สมาพันธ์กีฬา	2	-	-	-	Activities of sport associations
93199	กิจกรรมอื่นๆ ด้านการกีฬา ซึ่งมิได้จัดประเภทไว้ในที่อื่น	29	-	-	-	Other sports activities, n.e.c
932	กิจกรรมด้านความบันเทิงและการนันทนาการอื่นๆ	2,237	5,000.0	1,166.7	-	Other amusement and recreation activities
9321	กิจกรรมสวนสนุกและอิมปาร์ค	11	-	1,166.7	-	Activities of amusement parks and theme parks
93210	กิจกรรมสวนสนุกและอิมปาร์ค	11	-	1,166.7	-	Activities of amusement parks and theme parks
9329	กิจกรรมด้านความบันเทิงและการนันทนาการอื่นๆ ซึ่งมิได้จัดประเภทไว้ในที่อื่น	2,226	5,000.0	-	-	Other amusement and recreation activities n.e.c.
93292	กิจกรรมการแสดงโชว์เพื่อความบันเทิงและการนันทนาการ	8	5,000.0	-	-	Activities of amusement and recreation shows
93293	กิจกรรมการค้าเนิ่นงานร้านเกมและตู้เกมหยอดเหรียญ	2,189	-	-	-	Operation of games shops and coin-operated games activities
93299	กิจกรรมด้านความบันเทิงและการนันทนาการอื่นๆ ซึ่งมิได้จัดประเภทไว้ในที่อื่น	29	-	-	-	Other amusement and recreation activities n.e.c.
95	การซ่อมคอมพิวเตอร์และของใช้ส่วนบุคคลและของใช้ในครัวเรือน	7,454	228.6	4,015.4	-	Repair of computers and personal and household goods
951	การซ่อมอุปกรณ์คอมพิวเตอร์และอุปกรณ์สื่อสารโทรคมนาคม	1,690	-	-	-	Repair of computers and communication equipment
9511	การซ่อมคอมพิวเตอร์และอุปกรณ์ต่อพ่วง	1,163	-	-	-	Repair of computers and peripheral equipment
95110	การซ่อมคอมพิวเตอร์และอุปกรณ์ต่อพ่วง	1,163	-	-	-	Repair of computers and peripheral equipment
9512	การซ่อมอุปกรณ์สื่อสารโทรคมนาคม	527	-	-	-	Repair of communication equipment
95120	การซ่อมอุปกรณ์สื่อสารโทรคมนาคม	527	-	-	-	Repair of communication equipment
952	การซ่อมของใช้ส่วนบุคคลและของใช้ในครัวเรือน	5,764	228.6	4,015.4	-	Repair of personal and household goods
9521	การซ่อมเครื่องใช้อิเล็กทรอนิกส์ในครัวเรือน	2,678	-	-	-	Repair of consumer electronics
95210	การซ่อมเครื่องใช้อิเล็กทรอนิกส์ในครัวเรือน	2,678	-	-	-	Repair of consumer electronics
9522	การซ่อมเครื่องใช้ในครัวเรือนและอุปกรณ์สำหรับบ้านและสวน	1,541	-	-	-	Repair of household appliances and home and garden equipment
95220	การซ่อมเครื่องใช้ในครัวเรือนและอุปกรณ์สำหรับบ้านและสวน	1,541	-	-	-	Repair of household appliances and home and garden equipment
9523	การซ่อมรองเท้าและเครื่องหนัง	129	-	-	-	Repair of footwear and leather goods
95230	การซ่อมรองเท้าและเครื่องหนัง	129	-	-	-	Repair of footwear and leather goods
9524	การซ่อมเฟอร์นิเจอร์และของตกแต่งบ้าน	28	-	-	-	Repair of furniture and home furnishings
95240	การซ่อมเฟอร์นิเจอร์และของตกแต่งบ้าน	28	-	-	-	Repair of furniture and home furnishings

ตาราง 9 มูลค่าสินทรัพย์ถาวรที่เปลี่ยนแปลงของสถานประกอบการธุรกิจระหว่าง มกราคม - ธันวาคม 2556 จำแนกตามประเภทธุรกิจ (ต่อ)

TABLE 9 VALUE OF CHANGED FIXED ASSETS OF BUSINESS ESTABLISHMENTS DURING JANUARY - DECEMBER, 2013 BY CATEGORY OF BUSINESS INDUSTRY (Cont'd)

(พันบาท In Thousand Baht)

รหัส Code	ประเภทธุรกิจ	จำนวน สถาน- ประกอบการ Number of establishments	มูลค่าสินทรัพย์ ถาวรที่ซื้อหรือ ผลิตขึ้นเอง Value of new or cost producing of fixed assets	มูลค่าสินทรัพย์ ถาวรที่ขาย Value of disposal of fixed assets	ค่าโอน กรรมสิทธิ์ Ownership transfer fee	Category of business industry
9529	การซ่อมของใช้ส่วนบุคคลและของใช้ในครัวเรือนอื่นๆ	1,388	228.6	4,015.4	-	Repair of other personal and household goods
95291	การซ่อมนาฬิกา	120	-	-	-	Repair of watches and clocks
95292	การซ่อมเสื้อผ้าเครื่องแต่งกาย	960	228.6	-	-	Repair and alteration of clothing
95293	การซ่อมรถจักรยาน	129	-	-	-	Repair of bicycles
95294	การซ่อมเครื่องดนตรี	5	-	-	-	Repair of musical instruments
95299	การซ่อมของใช้ส่วนบุคคลและของใช้ในครัวเรือนอื่นๆ ซึ่งมีได้จัดประเภทไว้ในที่อื่น	174	-	4,015.4	-	Repair of other personal and household goods, n.e.c.
96	กิจกรรมบริการส่วนบุคคลอื่นๆ	40,682	36,333.6	7,371.3	-	Other personal service activities
961	กิจกรรมบริการเพื่อเสริมสร้างสุขภาพร่างกาย (ยกเว้นกิจกรรมด้านการกีฬา)	31,179	36,173.6	7,371.3	-	Personal services for wellness (except sport activities)
9610	กิจกรรมบริการเพื่อเสริมสร้างสุขภาพร่างกาย (ยกเว้นกิจกรรมด้านการกีฬา)	31,179	36,173.6	7,371.3	-	Personal services for wellness (except sport activities)
96101	กิจกรรมสปาและการนวด	2,373	791.3	-	-	Activities of spas and massage salons
96102	กิจกรรมบริการลดน้ำหนัก	19	-	-	-	Activities of reducing and slendering salons
96103	กิจกรรมการแต่งผม	28,055	35,382.3	7,371.3	-	Activities of hairdressing salons
96104	กิจกรรมการดูแลความงาม แต่งเล็บมือและเล็บเท้า	726	-	-	-	Activities of beauty, manicure and pedicure salons
96109	กิจกรรมบริการอื่นๆ เพื่อเสริมสร้างสุขภาพร่างกาย (ยกเว้นกิจกรรมด้านการกีฬา)	6	-	-	-	Other personal services for wellness (except sport activities)
962	การบริการซักรีดและซักแห้ง	4,687	160.0	-	-	Washing and (dry-) cleaning of textile and fur products
9620	การบริการซักรีดและซักแห้ง	4,687	160.0	-	-	Washing and (dry-) cleaning of textile and fur products
96201	การบริการซักรีดและซักแห้ง (ยกเว้นโดยเครื่องซักผ้าชนิดหยอดเหรียญ)	4,074	160.0	-	-	Washing and (dry-) cleaning of textile and fur products (except by self-service coin-operated machines)
96202	การบริการซักรีดและซักแห้ง โดยเครื่องซักผ้าชนิดหยอดเหรียญ	613	-	-	-	Washing and (dry-) cleaning of textile and fur products by self-service coin-operated machines
963	กิจกรรมบริการส่วนบุคคลอื่นๆ ซึ่งมีได้จัดประเภทไว้ในที่อื่น	4,816	-	-	-	Other personal service activities n.e.c.
9630	กิจกรรมบริการส่วนบุคคลอื่นๆ ซึ่งมีได้จัดประเภทไว้ในที่อื่น	4,816	-	-	-	Other personal service activities n.e.c.
96301	การทำศพและกิจกรรมที่เกี่ยวข้อง	311	-	-	-	Funeral and related activities
96302	กิจกรรมการดูแลสัตว์เลี้ยง	93	-	-	-	Pet care activities
96303	กิจกรรมบริการด้วยเครื่องหยอดเหรียญ	153	-	-	-	Concession operation of coin-operated personal service machines
96304	กิจกรรมโหราศาสตร์และไสยศาสตร์	4,077	-	-	-	Astrological and spiritualists' activities
96305	กิจกรรมบริการอาบ อบ นวด และบริการอื่นๆ ที่คล้ายกัน	21	-	-	-	Turkish baths, sauna and steam baths activities
96309	กิจกรรมบริการส่วนบุคคลอื่นๆ ซึ่งมีได้จัดประเภทไว้ในที่อื่น	161	-	-	-	Other personal service activities n.e.c.

หมายเหตุ : D หมายถึง ตัวเลขที่ไม่เปิดเผย

Note : D means disclosure prohibited.

ที่มา : การสำรวจธุรกิจทางการค้าและธุรกิจทางการบริการ พ.ศ. 2557 ภาคตะวันออกเฉียงเหนือ สำนักงานสถิติแห่งชาติ กระทรวงเทคโนโลยีสารสนเทศและการสื่อสาร

Source : The 2014 Business Trade and Services Survey Northeastern Region , National Statistical Office, Ministry of Information and Communication Technology.

APPENDIX

ภาคผนวก ก

ระเบียบวิธี

1. แผนการสุ่มตัวอย่าง

แผนการสุ่มตัวอย่างที่ใช้เป็นแบบ Stratified Sampling โดยมีกรุงเทพมหานคร ปริมณฑล และภาคเป็นสตราตัม และสถานประกอบการเป็นหน่วยตัวอย่าง

1.1. การจัดสตราตัม

กรุงเทพมหานคร ปริมณฑล และภาค 4 ภาคเป็นสตราตัม รวมทั้งสิ้นมี 6 สตราตัม ในแต่ละสตราตัมได้จัดสถานประกอบการออกเป็น 309 สตราตัมย่อย ตามรหัสกิจกรรมทางเศรษฐกิจตามการจัดประเภทมาตรฐานอุตสาหกรรม (ประเทศไทย) ปี 2552 (Thailand Standard Industrial Classification: TSIC 2009) ในระดับกิจกรรม และในแต่ละสตราตัมย่อยได้จำแนกสถานประกอบการตามขนาดของสถานประกอบการ ซึ่งวัดด้วยจำนวนคนทำงาน ออกเป็น 6 ขนาด ดังนี้

ขนาดของสถานประกอบการ	1	2	3	4	5	6
จำนวนคนทำงาน (คน)	1 – 15	16 – 25	26 – 30	31 – 50	51 – 200	> 200

1.2. การเลือกตัวอย่าง

ในแต่ละสตราตัมย่อย และขนาดของสถานประกอบการ ได้ทำการเลือกสถานประกอบการตัวอย่างด้วยวิธีการสุ่มอย่างง่าย อย่างอิสระต่อกัน ได้จำนวนสถานประกอบการตัวอย่างทั้งสิ้น 40,120 แห่ง จากทั้งสิ้น 1,715,567 แห่ง ซึ่งกระจายไปตามภาค และขนาดของสถานประกอบการ เป็นดังนี้

ภาค	ทั้งสิ้น	ขนาดของสถานประกอบการ					
		1	2	3	4	5	6
กรุงเทพมหานคร	10,637	5,117	1,691	772	1,233	1,214	610
ปริมณฑล	5,685	3,914	670	243	379	389	90
กลาง	6,286	4,379	748	241	432	364	122
เหนือ	5,923	4,382	637	204	371	280	49
ตะวันออกเฉียงเหนือ	5,881	4,294	670	207	324	315	71
ใต้	5,708	4,123	621	210	343	304	107
ทั่วราชอาณาจักร	40,120	26,209	5,037	1,877	3,082	2,866	1,049

2. วิธีการประมาณผล

การเสนอผลการสำรวจ ได้เสนอผลในระดับภาค คือ กรุงเทพมหานคร ปริมณฑล (สมุทรปราการ นนทบุรี ปทุมธานี นครปฐม และสมุทรสาคร) ภาคกลาง (ยกเว้น กรุงเทพมหานคร และปริมณฑล) ภาคเหนือ ภาคตะวันออกเฉียงเหนือ และภาคใต้ โดยจำแนกตามการประกอบกิจกรรมทางเศรษฐกิจตามการจัดประเภทมาตรฐานอุตสาหกรรมประเทศไทย ปี 2552 (Thailand Standard Industrial Classification: TSIC-2009) ในระดับกิจกรรม และขนาดของสถานประกอบการ (วัดด้วยจำนวนคนทำงาน) ออกเป็น 6 ขนาด ดังนี้

ขนาดของสถานประกอบการ	1	2	3	4	5	6
จำนวนคนทำงาน	1 – 15	16 – 25	26 – 30	31 – 50	51 – 200	> 200

ในการประมาณค่า กำหนดให้

$$q = 1, 2, 3, \dots, n_{hmp} \quad (\text{สถานประกอบการตัวอย่าง})$$

$$p = 1, 2, 3, \dots, 12 \quad (\text{ขนาดของสถานประกอบการ})$$

$$m = 1, 2, 3, \dots, 309 \quad (\text{กิจกรรม})$$

$$h = 1, 2, 3, 4, 5, 6 \quad (\text{ภาค})$$

2.1 สูตรการประมาณค่ายอดรวมของลักษณะที่ต้องการศึกษา X ของสถานประกอบการที่อยู่ในขนาดของสถานประกอบการ p กิจกรรม m ภาค h คือ

$$\hat{X}_{hmp} = \sum_{q=1}^{n_{hmp}} w_{hmp} x_{hmpq}$$

โดยที่

x_{hmpq} คือ ค่าของลักษณะที่ต้องการศึกษา X ของสถานประกอบการตัวอย่าง q ขนาดของสถานประกอบการ p กิจกรรม m ภาค h

w_{hmp} คือ ค่าถ่วงน้ำหนักสำหรับสถานประกอบการที่มีขนาดของสถานประกอบการ p กิจกรรม m ภาค h ซึ่ง

$$w_{hmp} = \frac{N_{hmp}}{n_{hmp}}$$

N_{hmp} คือ จำนวนสถานประกอบการทั้งสิ้น สำหรับสถานประกอบการที่มีขนาดของสถานประกอบการ p กิจกรรม m ภาค h

n_{hmp} คือ จำนวนสถานประกอบการตัวอย่างที่เจงนับได้ทั้งสิ้น สำหรับสถานประกอบการที่มีขนาดของสถานประกอบการ p กิจกรรม m ภาค h

3. วิธีการเก็บรวบรวมข้อมูล

การเก็บรวบรวมข้อมูลใช้วิธีส่งเจ้าหน้าที่ซึ่งเป็นข้าราชการและลูกจ้างของสำนักงานสถิติแห่งชาติ ออกไปทำการสัมภาษณ์เจ้าของผู้ประกอบการ หรือผู้ที่ได้รับมอบหมายให้ตอบข้อมูลของสถานประกอบการ ธุรกิจซึ่งตกเป็นตัวอย่าง ในระหว่างเดือนเมษายน – กรกฎาคม 2557

4. ความคลาดเคลื่อนของข้อมูล

ข้อมูลที่น่าเสนอไว้ในรายงานฉบับนี้อาจจะมีความคลาดเคลื่อนอยู่บ้าง ความคลาดเคลื่อน ดังกล่าว เป็นความคลาดเคลื่อนจากการเลือกตัวอย่าง (Sampling error) และความคลาดเคลื่อนที่เกิดจากสาเหตุอื่น (Non-Sampling error) เช่น ผู้ตอบไม่ให้ข้อมูลตามความเป็นจริง ข้อมูลในแบบสอบถามไม่ครบถ้วน การลงรหัสผิดพลาดหรือการบันทึกข้อมูลผิดพลาด เป็นต้น อย่างไรก็ตาม สำนักงานสถิติแห่งชาติได้พยายามควบคุมให้ข้อมูลมีความคลาดเคลื่อนน้อยที่สุด จึงขอให้ผู้ใช้ข้อมูลใช้ข้อมูลด้วยความระมัดระวังตามสมควร

5. การปิดตัวเลข

ผลรวมของแต่ละจำนวนอาจไม่เท่ากับยอดรวม ทั้งนี้เนื่องจากการปิดเศษ

ภาคผนวก ข

คำนิยาม

แนวคิดและคำนิยาม

1. สถานประกอบการธุรกิจทางการค้าและธุรกิจทางการบริการ

หมายถึง สถานประกอบการที่ดำเนินกิจการหลักเกี่ยวกับการขายส่ง ขายปลีกสินค้า ขายอาหารที่เตรียมไว้สำหรับบริโภคและการอำนวยความสะดวกในเรื่องที่พักอาศัย รวมทั้งการดำเนินกิจการเกี่ยวกับการให้เช่า และการจัดการด้านอสังหาริมทรัพย์ บริการด้านธุรกิจและธุรกิจอื่น ๆ

2. การจัดจำแนกประเภทธุรกิจ

การจัดทำสำมะโนธุรกิจและอุตสาหกรรม พ.ศ. 2555 ได้จัดจำแนกสถานประกอบการ ที่ดำเนินกิจการเกี่ยวกับธุรกิจทางการค้าและธุรกิจทางการบริการ ตามการจัดประเภทมาตรฐานอุตสาหกรรมประเทศไทย ปี 2552 (Thailand Standard Industrial Classification: TSIC-2009) ซึ่งสถานประกอบการธุรกิจจัดอยู่ในประเภท G, I, J, L, M, N, R และ S

โครงสร้างรหัสประเภทธุรกิจ เป็นดังนี้

หมวดใหญ่ ได้แก่ กลุ่มอุตสาหกรรมที่ใหญ่ที่สุดซึ่งจัดประเภทอุตสาหกรรมที่มีลักษณะที่คล้ายกันเข้าไว้ในกลุ่มเดียวกันใช้แทนด้วยตัวอักษรภาษาอังกฤษ คือ หมวดใหญ่ G, I, J, L, M, N, R และ S ดังนี้

หมวดใหญ่ G : การขายส่ง และการขายปลีก การซ่อมยานยนต์และจักรยานยนต์ (เฉพาะรหัส 45101-47991 ไม่รวมหมู่ใหญ่ 478 แผลงลอย และกิจกรรม 47999 เรขายสินค้า)

หมวดใหญ่ I : ที่พักแรม และบริการด้านอาหาร (ไม่รวมกิจกรรม 56102 56103 56303 และ 56304)

หมวดใหญ่ J : ข้อมูลข่าวสารและการสื่อสาร (เฉพาะหมวดย่อย 59 60 62 และ 63)

หมวดใหญ่ L : กิจกรรมอสังหาริมทรัพย์ (เฉพาะรหัส 68101-68202)

หมวดใหญ่ M : กิจกรรมทางวิชาชีพ วิทยาศาสตร์ และเทคนิค (เฉพาะรหัส 69100-74909)

หมวดใหญ่ N : กิจกรรมการบริหาร และการบริการสนับสนุน (เฉพาะรหัส 77101-82990)

หมวดใหญ่ R : ศิลปะ ความบันเทิง และนันทนาการ (เฉพาะหมวดย่อย 90 92 และ 93)

หมวดใหญ่ S : กิจกรรมบริการด้านอื่น ๆ (เฉพาะรหัส 95110-96309)

หมวดย่อย ได้แก่ กลุ่มอุตสาหกรรมซึ่งแบ่งเป็นกลุ่มย่อยจากหมวดใหญ่ ใช้แทนด้วยเลขรหัส 2 ตัวแรก คือ ตั้งแต่รหัส 45-47 55-56 59-60 62-63 68 69-74 77-82 90 92-93 95-96 รวม 27 หมวดย่อย

หมู่ใหญ่ ได้แก่ กลุ่มอุตสาหกรรมซึ่งแบ่งเป็นกลุ่มย่อยจากหมวดย่อย ใช้แทนด้วยเลขรหัส 3 ตัวแรก คือ ตั้งแต่รหัส 451-454 461-469 471-479 551-559 561-563 591-592 601-602 620-639 681-682 691-692 701-702 711-749 771-799 801-803 811-829 900 920-932 951-952 961-963 รวม 75 หมู่ใหญ่

หมู่ย่อย ได้แก่ กลุ่มอุตสาหกรรมซึ่งแบ่งเป็นกลุ่มย่อยจากหมู่ใหญ่ ใช้แทนด้วยเลขรหัส 4 ตัวแรก คือตั้งแต่รหัส 4510-4540 4610-4690 4711-4799 5510-5590 5610-5630 5911-5920 6010-6020 6201-6399 6810-6820 6910-6920 7010-7020 7110-7490 7710-7990 8010-8030 8110-8299 9000 9200-9329 รวม 124 หมู่ย่อย

กิจกรรม ได้แก่ กลุ่มอุตสาหกรรมที่ย่อยที่สุดที่มีลักษณะคล้ายกัน ใช้แทนด้วยเลขรหัส 5 ตัว คือตั้งแต่รหัส 45101-45405 46101-46900 47111-47749 47911-47991 55101 55102 55103 55109 55200 55901 55909 56101 56210-56302 59111-59203 60101-60203 62011-63990 68101-68202 69100-74909 77101-82990 90001-90002 92001-93299 95110-96309 รวม 309 กิจกรรม

2.1 หมวดย่อย 45 การขายส่งและการขายปลีก การซ่อมแซมยานยนต์และรถจักรยานยนต์
ในหมวดย่อยนี้ ได้แก่

การดำเนินกิจกรรมทั้งหมด (ยกเว้นการผลิตและการให้เช่า) ที่เกี่ยวข้องกับยานยนต์และจักรยานยนต์ รวมถึงรถบรรทุก เช่น การขายส่ง และขายปลีกยานยนต์ รถจักรยานยนต์ทั้งใหม่และที่ใช้แล้ว รวมทั้งการบำรุงรักษาและการซ่อมแซม การขายอะไหล่ และชิ้นส่วนอุปกรณ์สำหรับยานยนต์และจักรยานยนต์ รวมทั้งการดำเนินกิจการที่เกี่ยวข้องกับตัวแทนขายส่งหรือขายปลีกยานยนต์ รวมถึงการล้างการขัดเงายานยนต์ อยู่ซ่อมรถยนต์ ฯลฯ

2.2 หมวดย่อย 46 การขายส่ง ในหมวดย่อยนี้ ได้แก่

การขายส่งที่ดำเนินงานด้วยตนเองหรือทำโดยได้รับค่าตอบแทนหรือตามสัญญาจ้าง (การขายเพื่อค่าคอมมิชชั่น/ค่านายหน้า) ซึ่งเกี่ยวกับการขายส่งภายในประเทศและระหว่างประเทศ (นำเข้า/ส่งออก)

การขายส่ง คือ การขายต่อ (การขายสินค้าที่ไม่มีการเปลี่ยนแปลงสภาพสินค้า) สินค้าใหม่และที่ใช้แล้วให้แก่ผู้ขายปลีก หรือการค้าแบบธุรกิจสู่ธุรกิจ เช่น ขายให้กับผู้ใช้ในงานอุตสาหกรรม พาณิชยกรรมสถาบัน หรือผู้ใช้งานในวิชาชีพ หรือขายต่อให้กับผู้ขายส่งรายอื่น ๆ หรือบุคคล/บริษัทที่ทำหน้าที่ตัวแทนหรือนายหน้า ซื้อขายสินค้า ประเภทของธุรกิจที่สำคัญ ได้แก่ พ่อค้าขายส่ง คือ ผู้ขายส่งที่ดำเนินกิจการซื้อและขายสินค้าของตนเอง เช่น พ่อค้าขายส่ง ผู้แทนจำหน่ายสินค้าอุตสาหกรรมผู้ส่งสินค้าออก ผู้นำเข้าสินค้า และการรวมกลุ่มสหกรณ์เพื่อซื้อสินค้า สาขาและสำนักงานขาย (ไม่ใช่ร้านค้าปลีก) ซึ่งมีหน่วยผลิตหรือเหมืองแร่ (ที่แยกตัวออกมาต่างหาก) เป็นผู้ควบคุมดูแลโดยมีวัตถุประสงค์เพื่อการจำหน่ายสินค้า และแทบจะไม่เคยส่งสินค้าเพื่อให้โรงงาน หรือแหล่งผลิตส่งสินค้าให้โดยตรง ทั้งนี้รวมถึงนายหน้าซื้อขายสินค้า การขายเพื่อนายหน้าและตัวแทนจำหน่าย และกลุ่มผู้ประกอบการ ผู้ซื้อและกลุ่มสหกรณ์ซึ่งดำเนินการเกี่ยวกับการจำหน่ายผลิตภัณฑ์เกษตรออกสู่ตลาด ผู้ขายส่งมักทำการรวบรวมสินค้าในปริมาณมากมาคัดแยกขนาดและคัดคุณภาพสินค้า นำสินค้ามาจัดแบ่งและทำการบรรจุหีบห่อใหม่เพื่อจำหน่ายต่อ เช่น ร้านขายยาที่ดำเนินกิจกรรมเก็บสินค้าแช่เย็น จัดส่ง และจัดวางสินค้า ทำการส่งเสริมการขายให้แก่ลูกค้าและออกแบบฉลาก

2.3 หมวดย่อย 47 การขายปลีก (ไม่รวม หมู่ใหญ่ 478 แผงลอยและกิจกรรม 47999 เร่ขายสินค้า)
ในหมวดย่อยนี้ ได้แก่

การนำสินค้าใหม่และสินค้าใช้แล้วมาขายต่อให้แก่ประชาชนทั่วไป (สินค้าที่นำมาขายไม่มีการเปลี่ยนแปลงสภาพ) เพื่อการบริโภคหรือใช้ประโยชน์ส่วนบุคคลหรือครัวเรือน โดยขายสินค้าผ่านทางช่องทางการจำหน่ายต่าง ๆ เช่น ร้านค้า ห้างสรรพสินค้า การส่งสินค้าทางไปรษณีย์ สหกรณ์ผู้บริโภค ฯลฯ

2.4 หมวดย่อย 55 ที่พักแรม ในหมวดย่อยนี้ ได้แก่

การให้บริการที่พักระยะสั้นแก่นักเดินทางและนักท่องเที่ยว รวมถึงการบริการที่พักระยะยาวสำหรับนักเรียน/นักศึกษา พนักงาน และบุคคลอื่นที่คล้ายกัน ซึ่งบางแห่งอาจให้บริการเฉพาะที่พักขณะที่บางแห่งให้บริการทั้งที่พัก อาหาร และ/หรือสิ่งอำนวยความสะดวกเพื่อการนันทนาการ เช่น โรงแรม โมเต็ล หอพัก ห้องพักภายในบ้าน เกสต์เฮาส์ที่พักแรมยาวชนที่พักชั่วคราว เป็นต้น

2.5 หมวดย่อย 56 การบริการอาหาร (ไม่รวมกิจกรรม 56102 56103 56303 และ 56304)
ในหมวดย่อยนี้ ได้แก่

กิจกรรมการขายอาหารและเครื่องดื่มที่จัดเตรียมไว้พร้อมที่จะบริโภคได้ทันทีไม่ว่าจะเป็นร้านอาหารทั่วไป ร้านอาหารแบบบริการตนเอง หรือร้านอาหารแบบนำไปบริโภคนอกสถานที่ ไม่ว่าจะมีการตั้งถาวรหรือชั่วคราว มีที่นั่งหรือไม่มีที่นั่งก็ตาม สิ่งสำคัญของกิจกรรมในหมวดย่อยนี้คือ อาหารหรือเครื่องดื่มนั้นต้องทำการจัดเตรียมไว้เพื่อให้พร้อมที่จะบริโภคได้ทันที

โดยที่อาหารและเครื่องดื่มพร้อมบริโภคได้ทันที หมายถึง อาหารที่เมื่อลูกค้าได้รับไปแล้วสามารถบริโภคได้ทันที โดยไม่ต้องทำอะไรเพิ่มเพื่อให้อาหารนั้นบริโภคได้ และผู้ขายอาหารมีการดำเนินกิจกรรมอย่างใดอย่างหนึ่งต่อไปนี้ ณ สถานที่ขาย

1. มีการอุ่นหรือปรุงอาหาร/เครื่องดื่มด้วยความร้อนให้กับลูกค้าเพื่อนำไปบริโภคได้ทันทีโดยที่ลูกค้าที่ซื้อไปรับประทานไม่ต้องให้ร้อนหรืออุ่นอีก
2. มีการนำส่วนผสมอาหารตั้งแต่ 1 อย่างขึ้นไปมาผสมกันเพื่อให้เป็นอาหาร/เครื่องดื่ม
3. ผู้ขายได้จัดเตรียมอุปกรณ์การกินอาหาร/เครื่องดื่มใส่ให้ (เช่น ถาดบรรจุ จาน มีด ช้อน ส้อม แก้ว ถ้วย หลอด) เพื่อให้ผู้ซื้อสามารถบริโภคได้ทันที
4. มีสิ่งอำนวยความสะดวก (เช่น โต๊ะ เก้าอี้ ม้านั่ง ชุมน เคาน์เตอร์ หรือสิ่งอำนวยความสะดวกอื่น ๆ) สำหรับให้ลูกค้าสามารถบริโภคอาหารได้ ณ สถานที่ขายหรือตั้งอยู่บริเวณใกล้เคียงกับสถานที่ขายอาหาร/เครื่องดื่ม

2.6 หมวดย่อย 59 การผลิตภาพยนตร์ วิดีทัศน์ และรายการโทรทัศน์ การบันทึกเสียงลงบนสื่อและการจัดพิมพ์ จำหน่ายหรือเผยแพร่ดนตรี ในหมวดย่อยนี้ ได้แก่

กิจกรรมการผลิตภาพยนตร์ทั้งที่ฉายและไม่ได้ฉายในโรงภาพยนตร์ ไม่ว่าจะบันทึกลงบนแผ่นฟิล์ม เทปวีดิทัศน์ หรือดีวีดี เพื่อที่จะนำไปฉายในโรงภาพยนตร์หรือเพื่อออกอากาศทางโทรทัศน์ กิจกรรมสนับสนุน เช่น การลำดับภาพยนตร์ การตัดต่อภาพยนตร์ การพากย์ภาพยนตร์ ฯลฯ การเผยแพร่/จำหน่ายภาพยนตร์ให้แก่อุตสาหกรรมอื่น ๆ การฉายภาพยนตร์ รวมถึงการซื้อและขายสิทธิ์การเผยแพร่/จำหน่ายภาพยนตร์ นอกจากนี้ยังรวมถึง กิจกรรมบันทึกเสียงลงสื่อ เช่น การผลิตสื่อบันทึกเสียง ต้นฉบับ การวางจำหน่ายการส่งเสริมและเผยแพร่ การจัดพิมพ์จำหน่ายหรือเผยแพร่ดนตรี รวมถึงกิจกรรมบริการบันทึกเสียงในห้องบันทึกเสียงหรือสถานที่อื่น ๆ

2.7 หมวดย่อย 60 การจัดผังรายการและการแพร่ภาพกระจายเสียง ในหมวดย่อยนี้ ได้แก่

กิจกรรมการสร้างสรรค์เนื้อหาและการได้มาของสิทธิ์ในการเผยแพร่และการแพร่ภาพกระจายเสียงทางวิทยุ โทรทัศน์ออกอากาศและการจัดผังรายการทางวิทยุและโทรทัศน์ ตามรายการบันเทิง รายการข่าว รายการสนทนา และที่คล้ายกัน การแพร่ภาพกระจายเสียงข้อมูลร่วมกันทั้งทางวิทยุหรือโทรทัศน์ผ่านทางเทคโนโลยีต่างๆ เช่น ทางอากาศ ทางดาวเทียม ทางเครือข่ายเคเบิล หรือทางอินเทอร์เน็ต รวมถึงการผลิตรายการ (ที่มีรูปแบบรายการที่ค่อนข้างจำกัด เช่น รายการข่าว รายการกีฬา รายการเพื่อการศึกษา หรือรายการสำหรับเด็ก) เพื่อให้บุคคลที่สามนำรายการดังกล่าวไปแพร่ภาพกระจายเสียงให้แก่ลูกค้า เฉพาะกลุ่ม ซึ่งเป็นผู้บอกรับเป็นสมาชิกหรือเสียค่าธรรมเนียมเข้าชม

2.8 หมวดย่อย 62 การจัดทำโปรแกรมคอมพิวเตอร์ การให้คำปรึกษาเกี่ยวกับคอมพิวเตอร์ และกิจกรรมที่เกี่ยวข้อง ในหมวดย่อยนี้ ได้แก่

กิจกรรมการบริการความรู้ความชำนาญทางด้านเทคโนโลยีสารสนเทศ เช่น การเขียน การแก้ไข การทดสอบ การให้ความช่วยเหลือและแก้ไขปัญหาทางด้านซอฟต์แวร์ การวางแผนและการออกแบบระบบคอมพิวเตอร์ ซึ่งประกอบด้วยส่วนของฮาร์ดแวร์ ซอฟต์แวร์ และเทคโนโลยีการสื่อสาร รวมเข้าด้วยกัน การจัดการ และดำเนินการเกี่ยวกับระบบคอมพิวเตอร์ ณ สถานที่ของลูกค้า และ/หรือ สิ่งอำนวยความสะดวก ในการประมวลผลข้อมูล และกิจกรรมด้านวิชาชีพและเทคนิคทางด้านคอมพิวเตอร์อื่น ๆ

2.9 หมวดย่อย 63 การบริการสารสนเทศ ในหมวดย่อยนี้ ได้แก่

กิจกรรมเว็บท่า กิจกรรมการประมวลผลข้อมูล การจัดการและการให้เช่าพื้นที่บนเครื่องแม่ข่าย (web hosting) รวมถึงกิจกรรมอื่น ๆ ที่มีวัตถุประสงค์เพื่อการบริหารข้อมูลเป็นหลัก

2.10 หมวดย่อย 68 กิจกรรมอสังหาริมทรัพย์ ในหมวดย่อยนี้ ได้แก่

การซื้อหรือ การขายอสังหาริมทรัพย์ การให้เช่าอสังหาริมทรัพย์ การบริการอสังหาริมทรัพย์อื่น ๆ ที่เป็นของตนเองหรือเช่าจากผู้อื่น ที่ดำเนินการโดยหน่วยงานรัฐและเอกชน เช่น การประเมินราคาอสังหาริมทรัพย์ หรือทำหน้าที่เป็นผู้จัดการดูแลผลประโยชน์ของคู่สัญญา (escrow agent) ด้านอสังหาริมทรัพย์ อาจดำเนินการ โดยมีอสังหาริมทรัพย์เป็นของตนเองหรือเช่าจากผู้อื่นก็ได้ และอาจดำเนินการโดยได้รับค่าตอบแทนหรือสัญญาจ้าง รวมถึงการพัฒนาโครงการก่อสร้างของตนเองเพื่อให้เช่าพื้นที่

2.11 หมวดย่อย 69 กิจกรรมทางกฎหมายและการบัญชี ในหมวดย่อยนี้ ได้แก่

การเป็นตัวแทนทางกฎหมายในการพิทักษ์สิทธิประโยชน์ของคนกลุ่มหนึ่งซึ่งขัดแย้งกับอีกกลุ่มหนึ่ง โดยไม่คำนึงว่าผ่านการพิจารณาของศาลหรือองค์การทางกฎหมายอื่น ๆ หรือภายใต้การควบคุมของบุคคลซึ่งเป็นสมาชิกของเนติบัณฑิตยสภาหรือไม่ เช่น การให้คำปรึกษาและการเป็นตัวแทนในคดีแพ่ง คดีอาญาหรือข้อพิพาทด้านแรงงาน รวมถึงการเตรียมเอกสารทางกฎหมาย เช่น ใบสำคัญก่อตั้งบริษัท สัญญาก่อตั้ง ห้างหุ้นส่วน หรือเอกสารที่คล้ายกันที่เกี่ยวข้องกับการก่อตั้งบริษัท สิทธิบัตรและลิขสิทธิ์ การเตรียมสัญญา พินัยกรรม ตราสาร ฯลฯ รวมถึงการบริการด้านการบัญชี เช่น การตรวจสอบบัญชี การเตรียมงบการเงิน และการทำบัญชี

2.12 หมวดย่อย 70 กิจกรรมของสำนักงานใหญ่และการบริการให้คำปรึกษาด้านการบริหารจัดการ ในหมวดย่อยนี้ ได้แก่

การให้คำปรึกษาและให้ความช่วยเหลือแก่ธุรกิจและองค์กรอื่น ๆ ทางด้านการบริหารจัดการ เช่น การวางแผนกลยุทธ์และองค์กร การวางแผนทางการเงินและการจัดทำงบประมาณเป้าหมาย และนโยบายทางการตลาด การกำหนดนโยบายภารกิจ แผนงานด้านทรัพยากรมนุษย์ การจัดตารางการผลิต และจัดทำแผนควบคุมรวมถึงการควบคุมดูแลและบริหารจัดการหน่วยอื่น ๆ ของบริษัท หรือวิสาหกิจเดียวกัน ได้แก่ กิจกรรมของสำนักงานใหญ่ สำนักงานบริหารส่วนกลาง สำนักงานบริหารจัดการประจำภูมิภาค/ท้องถิ่น สำนักงานบริหารจัดการบริษัทในเครือ/บริษัทย่อย/สำนักงานสาขา

2.13 หมวดย่อย 71 กิจกรรมด้านสถาปัตยกรรมและวิศวกรรม รวมถึงการทดสอบและการวิเคราะห์ทางเทคนิค ในหมวดย่อยนี้ ได้แก่

การบริการด้านสถาปัตยกรรม วิศวกรรม การจัดทำแบบแปลน การตรวจสอบอาคาร การสำรวจ และการทำแผนที่ รวมถึงการบริการทดสอบทางกายภาพ ทางเคมี และการทดสอบเพื่อการวิเคราะห์ด้านอื่น ๆ

2.14 หมวดย่อย 72 การวิจัยและพัฒนาเชิงวิทยาศาสตร์ ในหมวดย่อยนี้ ได้แก่

กิจกรรมการวิจัยและการพัฒนา ซึ่งแบ่งออกเป็น 3 ประเภท

- 1) การวิจัยพื้นฐาน เป็นการศึกษาค้นคว้าในเชิงทฤษฎีหรือเชิงทดลอง เพื่อหาความรู้ใหม่ ๆ เกี่ยวกับปรากฏการณ์และข้อเท็จจริงที่สามารถสังเกตได้ โดยไม่มีจุดมุ่งหมายที่จะนำผลการวิจัยไปใช้ ในทางปฏิบัติ
- 2) การวิจัยประยุกต์ เป็นการศึกษาค้นคว้าเพื่อหาความรู้ใหม่ ๆ โดยมีวัตถุประสงค์หรือจุดมุ่งหมายเบื้องต้นที่จะนำผลการวิจัยไปใช้ประโยชน์ในทางปฏิบัติ
- 3) การทดลองเชิงพัฒนา เป็นการศึกษาอย่างมีระบบ โดยนำความรู้ที่มีอยู่แล้วจากการวิจัย และหรือประสบการณ์ในการปฏิบัติงาน เพื่อประดิษฐ์สิ่งใหม่ ผลิตภัณฑ์และเครื่องมือใหม่ ๆ เพื่อสร้างกระบวนการ ระบบ และบริการใหม่ ๆ ขึ้นเพื่อปรับปรุงสิ่งที่ประดิษฐ์หรือก่อตั้งขึ้นแล้วให้ดีขึ้น

2.15 หมวดย่อย 73 การโฆษณาและการวิจัยตลาด ในหมวดย่อยนี้ ได้แก่

การสร้างสรรค้งานโฆษณาและการกำหนดรูปแบบงานโฆษณาในนิตยสาร หนังสือ วิทยุ โทรทัศน์ หรือสื่อโฆษณาอื่น ๆ รวมถึงการออกแบบโครงสร้างและสถานที่จัดแสดงโฆษณา

2.16 หมวดย่อย 74 กิจกรรมทางวิชาชีพ วิทยาศาสตร์ และเทคนิคอื่น ๆ ในหมวดย่อยนี้ ได้แก่

การให้บริการด้านวิชาชีพ วิทยาศาสตร์ และเทคนิค อื่น ๆ เช่นการตกแต่งภายในการออกแบบผลิตภัณฑ์ทางอุตสาหกรรม การออกแบบแฟชั่นที่เกี่ยวข้องกับสิ่งทอ เครื่องแต่งกาย รองเท้า เครื่องเพชรพลอยและรูปพรรณ เฟอร์นิเจอร์ และสินค้าแฟชั่นอื่น ๆ การออกแบบบรรจุภัณฑ์ รวมถึงกิจกรรมการถ่ายภาพ การดำเนินงานเกี่ยวกับฟิล์ม การแปลเอกสารและการดำเนินการของล่าม การบริการให้คำปรึกษาด้านสิ่งแวดล้อม ฯลฯ

2.17 หมวดย่อย 77 กิจกรรมการให้เช่า ในหมวดย่อยนี้แบ่งเป็น 4 หมู่ใหญ่ ได้แก่

1) การให้เช่ายานยนต์ ได้แก่ การให้เช่ายานยนต์ชนิดนั่งส่วนบุคคล รถกระบะ รถตู้ รถขนาดเล็กที่คล้ายกันโดยไม่มีผู้ควบคุม และรวมทั้งการให้เช่ารถยนต์ชนิดรถบรรทุกและยานยนต์หนักอื่น ๆ เช่น รถบรรทุก รถพ่วง รถกึ่งพ่วง รถบัส เป็นต้น

2) การให้เช่าอุปกรณ์เพื่อการกีฬาและนันทนาการ และของใช้ส่วนบุคคลและของใช้ในครัวเรือน ได้แก่ การให้เช่าเรือทัศนาวจร เรือใบ เจ็ทสกี รถจักรยาน เก้าอี้และร่มชายหาด การให้เช่าวิดีโอเทป แผ่นเสียง ซีดี ดีวีดี ดิสก์เกม วีดีโอเกม การให้เช่าหนังสือทุกประเภท เช่น วารสาร นิตยสาร นิยาย เป็นต้น

3) การให้เช่าเครื่องจักรและอุปกรณ์อื่นๆ ที่ใช้เพื่อดำเนินการทางธุรกิจ รวมถึงเครื่องอุปกรณ์การขนส่งอื่น ๆ โดยไม่มีผู้ควบคุม ได้แก่ การให้เช่ารถจักรยานยนต์ รถคาราวาน รถที่ใช้สำหรับพักผ่อน เครื่องบิน บอลลูนอากาศร้อน รถแทรกเตอร์ที่ใช้ในการเกษตร คอมพิวเตอร์และอุปกรณ์ต่อพ่วง เครื่องพิมพ์ดีด เฟอร์นิเจอร์สำนักงาน เป็นต้น

4) สัญญาเช่าดำเนินงานผลิตภัณฑ์ที่มีทรัพย์สินทางปัญญาหรือผลิตภัณฑ์ที่คล้ายกัน ได้แก่ สิทธิบัตร เครื่องหมายการค้าหรือเครื่องหมายบริการ ตราสินค้า สัญญาแฟรนไชส์ เป็นต้น

2.18 หมวดย่อย 78 กิจกรรมการจ้างงาน ในหมวดย่อยนี้ ได้แก่

กิจกรรมการรวบรวมรายการตำแหน่งงานว่างและทำการพิจารณาหรือวางตัวผู้สมัครเพื่อจ้างงาน (โดยบุคคลที่ถูกพิจารณาหรือวางตัวนั้นไม่ได้เป็นลูกจ้างของบริษัทจัดหางาน) และเป็นการจัดหางานเพื่อเสริมกำลังแรงงานให้กับธุรกิจของลูกค้า โดยกำหนดช่วงเวลาของการจ้างงานไว้ล่วงหน้า รวมถึงกิจกรรมการจัดหาและบริหารจัดการทรัพยากรบุคคลให้กับผู้อื่นโดยได้รับค่าตอบแทนหรือตามสัญญาจ้าง กิจกรรมการสรรหาและบรรจุบุคลากรระดับผู้บริหาร และกิจกรรมการเป็นตัวแทนคัดเลือกนักแสดง

2.19 หมวดย่อย 79 กิจกรรมของตัวแทนธุรกิจท่องเที่ยว การจัดหาเที่ยว การบริการสำรอง และกิจกรรมที่เกี่ยวข้อง ในหมวดย่อยนี้ ได้แก่

กิจกรรมการขายบริการด้านการท่องเที่ยว การนำเที่ยว การเดินทาง และที่พักแรมให้กับลูกค้าที่เป็นประชาชนทั่วไปและลูกค้าในเชิงพาณิชย์ และกิจกรรมการจัดนำเที่ยวที่ขายผ่านตัวแทนธุรกิจท่องเที่ยวหรือผู้จัดนำเที่ยวเป็นผู้ขายเองโดยตรง เช่น ผู้จัดนำเที่ยว และบริการที่เกี่ยวข้องกับการท่องเที่ยวอื่น ๆ รวมถึงบริการสำรองต่าง ๆ กิจกรรมของมัคคุเทศก์และกิจกรรมการส่งเสริมการท่องเที่ยว

2.20 หมวดย่อย 80 การบริการรักษาความปลอดภัยและการสืบสวน ในหมวดย่อยนี้ ได้แก่

การบริการที่เกี่ยวข้องกับการรักษาความปลอดภัย เช่น บริการสืบสวนและนักสืบ บริการยามและสายตรวจ การเก็บและจัดส่งเงิน หรือของมีค่าอื่น ๆ โดยมีบุคลากรและเครื่องอุปกรณ์เพื่อรักษาทรัพย์สินในขณะขนส่ง การดำเนินการเกี่ยวกับระบบสัญญาณรักษาความปลอดภัยทางอิเล็กทรอนิกส์ที่เน้นเฉพาะที่มีการเฝ้าติดตามและสังเกตการณ์ทางไกลได้ เช่น สัญญาณกันขโมยและสัญญาณแจ้งอัคคีภัย ซึ่งโดยส่วนใหญ่ มักดำเนินการรวมอยู่กับกิจกรรมการขาย ติดตั้งและซ่อม

2.21 หมวดย่อย 81 กิจกรรมการบริการสำหรับอาคารและภูมิทัศน์ ในหมวดย่อยนี้ ได้แก่

การบริการสนับสนุนทั่วไป เช่น การทำความสะอาดภายในและภายนอกอาคารทุกประเภท การทำความสะอาดเครื่องจักรอุตสาหกรรม การทำความสะอาดรถไฟ รถโดยสาร เครื่องบิน ฯลฯ การทำความสะอาดอาคารหรือเรือบรรทุกน้ำมันหรือของเหลวอื่นๆ กิจกรรมการฆ่าเชื้อและการกำจัดแมลง หนู และสัตว์รบกวนอื่นๆ ในอาคาร การจัดหาบริการดูแลและบำรุงรักษาภูมิทัศน์ ตลอดจนการให้บริการดังกล่าวไปพร้อมกับการออกแบบภูมิทัศน์และ/หรือการก่อสร้าง

2.22 หมวดย่อย 82 การบริการด้านการบริหารและสนับสนุนการดำเนินงานของสำนักงาน และกิจกรรมอื่น ๆ ที่สนับสนุนทางธุรกิจ ในหมวดย่อยนี้ ได้แก่

การบริการด้านการบริหารสำนักงานประจำวัน เช่น การวางแผนทางการเงิน การเรียกเก็บเงินและทำบันทึกรายการ งานบุคลากร การจัดส่งสินค้า และระบบโลจิสติกส์ ที่ให้บริการกับผู้อื่นโดยได้รับค่าตอบแทนหรือตามสัญญาจ้าง รวมถึงการบริการกิจกรรมสนับสนุนการดำเนินธุรกิจประจำวันให้กับผู้อื่นโดยได้รับค่าตอบแทนหรือตามสัญญาจ้าง เช่น การถ่ายเอกสาร ทำพิมพ์เขียว โรเนียว อัดสำเนา การบริการทำสำเนาอื่นๆ การเตรียมเอกสารและกิจกรรมเฉพาะด้านอื่นๆ ที่สนับสนุนการดำเนินงานสำนักงาน กิจกรรมศูนย์บริการทางโทรศัพท์ (call center) สำหรับรองรับบริการโทรเข้าของลูกค้า การจัดประชุมและการแสดงสินค้า เป็นต้น

2.23 หมวดย่อย 90 กิจกรรมการสร้างสรรคศิลปะความบันเทิง ในหมวดย่อยนี้ ได้แก่

กิจกรรมการสร้างสรรคศิลปะ เช่น นักประพันธ์เพลง จิตรกร ช่างปั้น ช่างแกะสลัก ช่างทำพิมพ์ นักเขียน /นักหนังสือพิมพ์อิสระทุกสาขา การแสดงละครเวที คอนเสิร์ต เป็นต้น

2.24 หมวดย่อย 92 กิจกรรมการพนันและการเสี่ยงโชค ในหมวดย่อยนี้ ได้แก่

การดำเนินงานเกี่ยวกับสิ่งอำนวยความสะดวกสำหรับการเสี่ยงโชค เช่น การขายลอตเตอรี่/สลากกินแบ่งทุกประเภท เป็นต้น

2.25 หมวดย่อย 93 กิจกรรมด้านการกีฬา ความบันเทิง และการนันทนาการ ในหมวดย่อยนี้ ได้แก่

กิจกรรมด้านการนันทนาการ ความบันเทิง และการกีฬา เช่น สนามฟุตบอล สนามเทนนิส สระว่ายน้ำ ศูนย์ฟิตเนส ฯลฯ

2.26 หมวดย่อย 95 การซ่อมคอมพิวเตอร์และของใช้ส่วนบุคคลและของใช้ในครัวเรือน ในหมวดย่อยนี้ ได้แก่

การซ่อมและบำรุงรักษาคอมพิวเตอร์และอุปกรณ์ต่อพ่วง เช่น คอมพิวเตอร์ชนิดตั้งโต๊ะ คอมพิวเตอร์แล็ปท็อป คอมพิวเตอร์ลูกข่าย อุปกรณ์จัดเก็บข้อมูล และเครื่องพิมพ์ รวมถึงการซ่อมอุปกรณ์คมนาคม (เช่น เครื่องโทรสาร วิทยุสื่อสารแบบสองทาง) เครื่องใช้อิเล็กทรอนิกส์ในครัวเรือน (เช่น วิทยุและโทรทัศน์) เครื่องอุปกรณ์ที่ใช้ในบ้านและในสวน (เช่น เครื่องตัดหญ้าและเครื่องเป่าลม) รองเท้าและเครื่องหนัง เพอร์นิเจอร์และของตกแต่งบ้าน เสื้อผ้าและอุปกรณ์ตกแต่งเสื้อผ้า อุปกรณ์กีฬา เครื่องดนตรี สิ่งของที่ใช้ในงานอดิเรก และของใช้ส่วนบุคคลและของใช้ในครัวเรือนอื่น ๆ

2.27 หมวดย่อย 96 กิจกรรมการบริการส่วนบุคคลอื่นๆ ในหมวดย่อยนี้ ได้แก่

กิจกรรมการบริการส่วนบุคคลอื่น ๆ เช่น การบริการซักรีด และซักแห้ง ผลิตภัณฑ์สิ่งทอและขนสัตว์ การแต่งผม และการเสริมสวยอื่น ๆ การทำศพ และกิจกรรมที่เกี่ยวข้อง เป็นต้น

3. รูปแบบการจัดตั้งตามกฎหมาย

1) ส่วนบุคคลหรือห้างหุ้นส่วนที่ไม่เป็นนิติบุคคล หมายถึง สถานประกอบการที่มีเจ้าของเป็นบุคคลธรรมดา คนเดียวหรือหลายคนรวมกัน และให้หมายรวมถึงห้างหุ้นส่วนสามัญที่ไม่จดทะเบียนเป็นนิติบุคคลด้วย

2) ห้างหุ้นส่วนสามัญนิติบุคคล หรือห้างหุ้นส่วนจำกัด หมายถึง สถานประกอบการที่จัดตั้งขึ้นโดยคณะบุคคลตั้งแต่ 2 คนขึ้นไป รวมทุนกันเพื่อประกอบธุรกิจและรับผิดชอบร่วมกัน โดยการจดทะเบียนตามกฎหมาย

3) บริษัทจำกัด บริษัทจำกัด (มหาชน)

- *บริษัทจำกัด* หมายถึง สถานประกอบการที่จัดตั้งโดยผู้ริเริ่มคณะหนึ่งและได้จดทะเบียนถูกต้องตามกฎหมาย โดยต้องมีผู้ริเริ่มก่อตั้ง ตั้งแต่ 7 คนขึ้นไป

- *บริษัทจำกัด (มหาชน)* หมายถึง สถานประกอบการที่จัดตั้งขึ้นโดยการจดทะเบียนจัดตั้งบริษัท การควบบริษัท หรือการแปรสภาพบริษัท และมีวัตถุประสงค์ที่จะเสนอขายหุ้นต่อประชาชน โดยผู้ริเริ่มก่อตั้งตั้งแต่ 15 คนขึ้นไป

4) ส่วนราชการหรือรัฐวิสาหกิจ หมายถึง สถานประกอบการที่รัฐบาลเป็นเจ้าของหรือมีทุนอยู่ด้วยไม่น้อยกว่าร้อยละ 50 ของทุนทั้งหมด

5) สหกรณ์ หมายถึง สถานประกอบการที่จัดตั้งขึ้นในรูปของสหกรณ์ และจดทะเบียนถูกต้องตามกฎหมายว่าด้วยสหกรณ์ โดยมีคณะผู้ก่อตั้งไม่น้อยกว่า 10 คน

6) รูปแบบอื่น ๆ หมายถึง รูปแบบการจัดตั้งตามกฎหมายในลักษณะอื่น ๆ นอกเหนือจากที่กล่าวแล้ว เช่น จัดตั้งในรูปสมาคมหรือสโมสร

4. รูปแบบการจัดตั้งทางเศรษฐกิจ

1) สำนักงานแห่งเดียว หมายถึง สถานประกอบการที่ไม่มีหน่วยงานย่อยหรือ สาขาอื่นใดและไม่เป็นหน่วยงานย่อยหรือสาขาของสถานประกอบการอื่น

2) สำนักงานใหญ่ หมายถึง สถานประกอบการที่เป็นเจ้าของและควบคุมกิจการของสถานประกอบการอื่นที่เป็นสำนักงานสาขาหรือหน่วยงานย่อย

3) สำนักงานสาขา หมายถึง สถานประกอบการที่เป็นสาขาหรือหน่วยงานย่อยของสถานประกอบการอื่นที่เป็นสำนักงานใหญ่

5. ทุนจดทะเบียน

ทุนจดทะเบียนหรือทุนรับอนุญาต หมายถึง ทุนดำเนินการซึ่งผู้ริเริ่มกิจการได้ระบุไว้เมื่อจดทะเบียนจัดตั้งเป็นนิติบุคคลหรือทุนที่ได้รับอนุญาตเมื่อขอจัดตั้งเป็นนิติบุคคล ทุนนี้ไม่ได้แสดงถึงเงินที่ได้รับจากผู้ถือหุ้น แต่เป็นการแสดงถึงความประสงค์ของผู้ริเริ่มกิจการว่าจะมีทุนดำเนินการเป็นจำนวนเงินเท่าใด

6. คนทำงาน

หมายถึง ผู้ที่ทำงานในสถานประกอบการหรือทำงานให้กับสถานประกอบการ รวมเจ้าของหรือหุ้นส่วนที่ทำงานให้กับสถานประกอบการ ผู้ช่วยธุรกิจของครัวเรือน คนทำงานของสถานประกอบการ ที่ไปปฏิบัติงานประจำนอกสถานที่ เช่น พนักงานขาย เจ้าหน้าที่ติดตั้งซ่อมแซมและบำรุง (คนทำงาน **ไม่รวม** ผู้บริหารหรือผู้ถือหุ้นที่ได้รับเบี้ยประชุมเป็นครั้งคราว คนทำงานของสถานประกอบการอื่นที่มาปฏิบัติงานประจำที่สถานประกอบการแห่งนี้ และคนทำงานที่มารับงานไปทำที่บ้าน)

คนทำงานแบ่งออกเป็น

1) **คนทำงานโดยไม่ได้รับค่าจ้างเงินเดือน** หมายถึง เจ้าของกิจการหรือหุ้นส่วนที่ทำงานให้สถานประกอบการ โดยไม่ได้รับค่าจ้างเงินเดือน และผู้ที่อาศัยอยู่ในครัวเรือนของเจ้าของกิจการหรือหุ้นส่วน หรือบุคคลอื่นที่ทำงานให้กับสถานประกอบการอย่างน้อยสัปดาห์ละ 20 ชั่วโมง โดยไม่ได้รับค่าจ้าง เงินเดือนเป็นประจำ

2) **ลูกจ้าง** หมายถึง ผู้ที่ทำงานเกี่ยวกับการขายสินค้าหรือบริการและดำเนินกิจกรรมอื่น ๆ ที่เกี่ยวข้อง ทั้งในและนอกสถานประกอบการ โดยได้รับค่าตอบแทนเป็นเงินเดือนหรือค่าจ้างประจำ เช่น พนักงานขาย เสมียน พนักงานบัญชี

- ระดับบริหารจัดการ เช่น ผู้จัดการฝ่าย ผู้ช่วยหัวหน้าฝ่ายและหัวหน้าแผนกต่าง ๆ
- ระดับปฏิบัติการ เช่น พนักงานขาย เสมียน พนักงานบัญชี พนักงานประชาสัมพันธ์

พนักงานทำความสะอาด พนักงานขนของ พนักงานขับรถ เป็นต้น

7. ค่าตอบแทนแรงงาน

1) **ค่าจ้าง เงินเดือน** หมายถึง เงินที่นายจ้างหรือสถานประกอบการจ่ายให้ลูกจ้าง ในระหว่างเดือน มกราคม - ธันวาคม 2556 ตามข้อตกลงการจ้างแรงงาน โดยอาจจ่ายตามเงื่อนไขของระยะเวลา หรือจ่ายตามปริมาณงาน

2) **ค่าล่วงเวลา โบนัส เงินรางวัลพิเศษ เงินเพิ่มค่าครองชีพ ค่านายหน้า** หมายถึง เงินนอกเหนือจากค่าจ้างเงินเดือนที่สถานประกอบการจ่ายให้แก่ลูกจ้างเป็นค่าตอบแทนในการทำงาน

3) **สวัสดิการและผลประโยชน์ตอบแทน** หมายถึง ผลประโยชน์ตอบแทนแรงงานที่นายจ้างหรือสถานประกอบการจ่ายหรือบริการให้แก่ลูกจ้าง ได้แก่ ค่าตอบแทนแรงงานที่จ่ายเป็นสิ่งของหรือบริการ และสวัสดิการที่นายจ้างจัดหาหรือบริการลูกจ้าง เช่น อาหาร เครื่องดื่ม บ้านพักคนงาน ค่าเช่าบ้าน ค่าซ่อมแซมที่อยู่อาศัย ค่ารักษาพยาบาล บริการดูแลบุตร พาหนะรับส่งมาทำงาน บันเทิงหรือสันทนาการต่าง ๆ การจ่ายอาจจะจ่ายเป็นตัวเงินหรือไม่ก็ได้

4) **เงินที่สถานประกอบการจ่ายสมทบเข้ากองทุนเพื่อการประกันสังคม** หมายถึง เงินที่สถานประกอบการจ่ายสมทบเข้ากองทุนเพื่อการประกันสังคมทั้งของรัฐบาลและเอกชน เพื่อมิให้ลูกจ้างได้รับความเดือดร้อนเมื่อต้องขาดรายได้ไปบางส่วนหรือทั้งหมด อันเนื่องมาจากการเจ็บป่วย หรือประสบอันตรายทั้งในและนอกเวลาทำงาน การคลอดบุตร ทูพพลภาพ การว่างงาน ชราภาพ และเสียชีวิต เงินดังกล่าว ได้แก่ เงินสมทบกองทุนการประกันสังคม กองทุนเงินทดแทน กองทุนสำรองเลี้ยงชีพ การประกันสุขภาพ เป็นต้น

8. ค่าใช้จ่ายทั้งสิ้น

หมายถึง ค่าใช้จ่ายรวมทั้งสิ้นที่สถานประกอบการใช้จ่ายไปในการดำเนินงานในระหว่าง มกราคม - ธันวาคม 2556 ซึ่งประกอบด้วย

1) ค่าซื้อสินค้าเพื่อการจำหน่ายและหรือให้บริการ หมายถึง มูลค่าซื้อสินค้าหรือวัสดุประกอบรวมค่าภาษีต่าง ๆ และค่าใช้จ่ายต่าง ๆ ที่เกิดขึ้นในการจัดซื้อสินค้า

2) ค่าใช้จ่ายอื่น ๆ ในการดำเนินกิจการ หมายถึง ค่าใช้จ่ายนอกเหนือจากค่าซื้อสินค้าเพื่อการจำหน่ายและหรือให้บริการ และค่าตอบแทนแรงงาน ค่าใช้จ่ายอื่น ๆ ในการดำเนินกิจการ ได้แก่ ค่าเช่าที่ดิน อาคาร ยานพาหนะ เครื่องจักรและอุปกรณ์ ค่าซ่อมแซมสินทรัพย์ถาวร ค่าน้ำมันเชื้อเพลิง ค่าไฟฟ้า ค่าน้ำประปา ค่าภาษีอื่น ๆ และค่าใช้จ่ายอื่น ๆ เช่น ค่าไปรษณีย์โทรเลข ค่าโทรศัพท์ ค่าเครื่องเขียนแบบพิมพ์ ค่าทำบัญชี ค่าดอกเบี้ยจ่าย ขาดทุนจากการเปลี่ยนแปลงอัตราแลกเปลี่ยนฯ หนี้สูญ ค่าโฆษณา ค่าเบี้ยประกันภัย เป็นต้น

9. มูลค่าสินค้าและวัสดุประกอบคงเหลือ

หมายถึง มูลค่าสินค้าและวัสดุประกอบต่าง ๆ ของสถานประกอบการ ที่ยังคงเหลืออยู่โดยไม่คำนึงว่าจะเก็บอยู่ ณ ที่ใดก็ตาม

1) มูลค่าสินค้าและวัสดุประกอบคงเหลือต้นปี หมายถึง มูลค่าของสินค้าและวัสดุประกอบที่เหลือมาจากปีก่อน เมื่อ 1 มกราคม 2556

2) มูลค่าสินค้าและวัสดุประกอบคงเหลือปลายปี หมายถึง มูลค่าของสินค้าและวัสดุประกอบที่เหลืออยู่ เมื่อ 31 ธันวาคม 2556

10. ส่วนเปลี่ยนแปลงของสินค้าและวัสดุประกอบคงเหลือ

หมายถึง มูลค่าของผลต่างระหว่างสินค้า และวัสดุประกอบคงเหลือปลายปี และต้นปี 2556 (มูลค่าปลายปี - มูลค่าต้นปี)

11. รายรับทั้งสิ้นของสถานประกอบการ

หมายถึง จำนวนเงินทั้งสิ้นที่ได้จากการประกอบธุรกิจในรอบปี 2556 เช่น รายรับจากการขายสินค้า รายรับจากการประกอบธุรกิจโรงแรมและภัตตาคาร รายรับจากการให้บริการและค่านายหน้า โดยไม่คำนึงถึงเวลาหรือวิธีการชำระเงินจากผู้ซื้อ ทั้งนี้รวมถึงมูลค่าขายจากการให้เช่าซื้อและการขายผ่อนชำระ และการขายสินค้าที่นำไปฝากให้สถานประกอบการอื่นขายด้วย นอกจากนี้ยังหมายถึงรายรับจากการให้เช่าสินทรัพย์ถาวร เงินปันผลรับ ดอกเบี้ยรับ กำไรจากอัตราแลกเปลี่ยนฯ และอื่นๆ ทั้งนี้**ไม่รวม**ค่าขายสินค้าที่สถานประกอบการอื่นนำมาฝากขาย และส่วนลดที่สถานประกอบการลดให้แก่ผู้ซื้อ หรือผู้ให้บริการ

12. มูลค่าตามบัญชีของสินทรัพย์ถาวร

หมายถึง มูลค่าสุทธิของสินทรัพย์ถาวรตามบัญชี เมื่อได้หักค่าเสื่อมราคา ค่าสึกหรอตามระยะเวลาการใช้งานจนถึงวันสิ้นงวดบัญชีปี 2556 หรือ 31 ธันวาคม 2556 สินทรัพย์ถาวร ได้แก่ ที่ดิน อาคาร เครื่องจักร และเครื่องมือ ยานพาหนะ เครื่องใช้สำนักงาน เป็นต้น มูลค่าสินทรัพย์ถาวรรวมถึงมูลค่าการต่อเติมดัดแปลง และปรับปรุงในระหว่างปี เพื่อยืดอายุการใช้งาน หรือเพิ่มประสิทธิภาพการทำงาน

13. มูลค่าเพิ่ม

คำนวณโดย : มูลค่าเพิ่ม = รายได้จากการดำเนินงาน - ค่าใช้จ่ายชั้นกลาง

รายได้จากการดำเนินงาน	=	รายรับทั้งสิ้นของสถานประกอบการ
	หัก	รายรับจากการให้เช่าที่ดิน
		ดอกเบี้ยรับ / เงินปันผลรับ
		กำไรจากการเปลี่ยนแปลงอัตราแลกเปลี่ยนฯ
	บวก	ส่วนเปลี่ยนแปลงของสินค้าและวัสดุประกอบคงเหลือ
ค่าใช้จ่ายชั้นกลาง	=	ค่าซื้อสินค้าเพื่อการจำหน่าย และ/หรือ ให้บริการ
	บวก	ค่าใช้จ่ายอื่น ๆ ในการดำเนินกิจการ
	หัก	ดอกเบี้ยจ่าย
		หนี้สูญ
		ขาดทุนจากการเปลี่ยนแปลงอัตราแลกเปลี่ยนฯ

APPENDIX A

Methodology

1. Sample Design

The stratified random sampling was adopted for the survey. Bangkok and each region was constituted a stratum. The sampling units were establishments.

1.1 Stratification

Bangkok and each region was constituted a stratum. There were altogether 6 strata. Each stratum was classified by TSIC (Thailand Standard Industrial Classification: TSIC 2009) at activity level into 309 sub-stratum and in each sub-stratum was divided into 6 sizes according to number of persons engaged as follows:

Size of establishment	1	2	3	4	5	6
Number of persons engaged	1 – 15	16 – 25	26 – 30	31 – 50	51 – 200	> 200

1.2 Selection of Sampling Unit

The sample selection of establishments were done by simple random sampling and performed separately and independently in each sub-stratum and size of establishments. The total sample were 40,120 from 1,715,567 establishments.

The total number of sample establishments selected for enumeration by region and size was as follows:

Region	Total	Size of establishment					
		1	2	3	4	5	6
Bangkok	10,637	5,117	1,691	772	1,233	1,214	610
Vicinity	5,685	3,914	670	243	379	389	90
Central	6,286	4,379	748	241	432	364	122
North	5,923	4,382	637	204	371	280	49
Northeast	5,881	4,294	670	207	324	315	71
South	5,708	4,123	621	210	343	304	107
Whole kingdom	40,120	26,209	5,037	1,877	3,082	2,866	1,049

2. Estimation method

The survey results were presented at regional level namely Bangkok, Vicinity (Samut Prakan, Nonthaburi, Pathum Thani, Nakhon Pathom and Samut Sakhon), the North, the Northeast and the South. All the establishments were classified by TSIC at activity level and divided into 6 sizes according to number of persons engaged as follows:

Size of establishment	1	2	3	4	5	6
Number of persons engaged	1 – 15	16 – 25	26 – 30	31 – 50	51 – 200	> 200

Let,

$$q = 1, 2, 3, \dots, n_{hmp} \quad (\text{sample establishment})$$

$$p = 1, 2, 3, \dots, 12 \quad (\text{size of establishment})$$

$$m = 1, 2, 3, \dots, 309 \quad (\text{activity})$$

$$h = 1, 2, 3, 4, 5, 6 \quad (\text{region})$$

2.1 The estimation total number of characteristics X of the establishments for the p^{th} size, m^{th} activity, h^{th} region was based on the formula:

$$\hat{X}_{hmp} = \sum_{q=1}^{n_{hmp}} w_{hmp} x_{hmpq}$$

where

x_{hmpq} is the value of characteristics X of the establishments for the q^{th} establishment, p^{th} size, m^{th} activity, h^{th} region

w_{hmp} is the weighting factor of the establishment for the p^{th} size, m^{th} activity, h^{th} region. Where

$$w_{hmp} = \frac{N_{hmp}}{n_{hmp}}$$

N_{hmp} is the total number of the establishments for the p^{th} size, m^{th} activity, h^{th} region.

n_{hmp} is the total number of the sample establishments for the p^{th} size, m^{th} activity, h^{th} region.

3. Data collection

The interviewing method was employed in data collection. The enumerators who are permanent and temporary staff of the National Statistical Office were sent out to interview the owners or the entrepreneurs of the sampled business establishments during April –July 2014

4. Errors of the data

Data presented in this report might be subject to sampling and non-sampling errors. For instance, errors from the imputation for missing values and non-response, intentional misreporting and errors arising at coding and data entry stages. However, the NSO tried its best to minimize such errors, thus the data should be used with appropriate cautions.

5. In round figures

The summation of each amount may not equal to the total due to rounding.

Appendix B

Definitions

Concepts and definitions

1. Business trade and services establishments

Refer to establishments which engaged in wholesale trade, retail trade, selling prepared food for immediate consumption and provision on a fee basis of lodging and camping facilities as well as in services, such as rendering in letting or operating real estate, in business services and in other business services.

2. Business industry classification

The 2012 Business and Industrial Census are classified business industry activities according to the Thailand Standard Industrial Classification (TSIC-2009), categories G, I, J, L, M, N, R and S which the arrangement of the TSIC structure is as follows:

Category *G* : *Wholesale and retail trade; repair of motor vehicles and motorcycles (activities 45101-47991 except groups 478 and activities 47999)*

Category *I* : *Accommodation and food service activities (except activities 56102, 56103, 56303-56304)*

Category *J* : *Information and communication (divisions 56, 60,62-63)*

Category *L* : *Real estate activities (activities 68101-68202)*

Category *M* : *Professional, scientific and technical activities (activities 69100-74909)*

Category *N* : *Administrative and support service activities (activities 77101-82990)*

Category *R* : *Arts, entertainment and recreation (divisions 90, 92-93)*

Category *S* : *Other service activities (activities 95110-96309)*

Divisions are the sub categories which identify by the two digits code. There are 27 divisions, ranging from 45-47, 55-56, 59-60, 62-63, 68, 69-74, 77-82, 90, 92-93, 95-96.

Groups are sub divisions which identify by first three digits code. There are 75 groups, ranging from 451-454, 461-469, 471-479, 551-559, 561-563, 591-592, 601-602, 620-639, 681-682, 691-692, 701-702, 711-749, 771-799, 801-803, 811-829, 900, 920-932, 951-952, 961-963.

Classes are sub groups which identify by first four digits code. There are 124 classes, ranging from 4510-4540, 4610-4690, 4711-4799, 5510-5590, 5610-5630, 5911-5920, 6010-6020, 6201-6399, 6810-6820, 6910-6920, 7010-7020, 7110-7490, 7710-7990, 8010-8030, 8110-8299, 9000, 9200-9329.

Activities are the single industries which classify the classes and identify by five digits code. There are totally 309 activities, ranging from 45101-45405, 46101-46900, 47111-47749, 47911-47991, 55101, 55102, 55103, 55109, 55200, 55901, 55909, 56101, 56210-56302, 59111-59203, 60101-60203, 62011-63990, 68101-68202, 69100-74909, 77101-82990, 90001-90002, 92001-93299, 95110-96309.

2.1 Division 45 Wholesale and retail trade and repair of motor vehicles and motorcycles

This division includes all activities (except manufacture and renting) related to motor vehicles and motorcycles, including lorries and trucks, such as the wholesale and retail sale of new and second-hand vehicles, the repair and maintenance of vehicles and the wholesale and retail sale of parts and accessories for motor vehicles and motorcycles. Also included are activities of commission agents involved in wholesale or retail sale of vehicles. This division also includes activities such as washing, polishing of vehicles etc. This division does not include the retail sale of automotive fuel and lubricating or cooling products or the renting of motor vehicles or motorcycles.

2.2 Division 46 Wholesale trade, except of motor vehicles and motorcycles

This division includes wholesale trade on own account or on a fee or contract basis (commission trade) related to domestic wholesale trade as well as international wholesale trade (import/export). Wholesale is the resale (sale without transformation) of new and used goods to retailers, business-to-business trade, such as to industrial, commercial, institutional or professional users, or resale to other wholesalers, or involves acting as an agent or broker in buying goods for, or selling goods to, such persons or companies. The principal types of businesses included are merchant wholesalers, i.e. wholesalers who take title to the goods they sell, such as wholesale merchants or jobbers, industrial distributors, exporters, importers, and cooperative buying associations, sales branches and sales offices (but not retail stores) that are maintained by manufacturing or mining units apart from their plants or mines for the purpose of marketing their products and that do not merely take orders to be filled by direct shipments from the plants or mines. Also included are merchandise brokers, commission merchants and agents and assemblers, buyers and cooperative associations engaged in the marketing of farm products. Wholesalers frequently physically assemble, sort and grade goods in large lots, break bulk, repack and redistribute in smaller lots, for example pharmaceuticals; store, refrigerate, deliver and install goods, engage in sales promotion for their customers and label design. This division excludes the wholesale of motor vehicles, caravans and motorcycles, as well as motor vehicle accessories (see division 45), the renting and leasing of goods (see division 77) and the packing of solid goods and bottling of liquid or gaseous goods, including blending and filtering, for third parties (see class 8292).

2.3 Division 47 Retail trade, except of motor vehicles and motorcycles

This division includes the resale (sale without transformation) of new and used goods mainly to the general public for personal or household consumption or utilization, by shops, department stores, stalls, mail-order houses, hawkers and peddlers, consumer cooperatives etc. Retail trade is classified first by type of sale outlet (retail trade in stores: groups 471 to 477; retail trade not in stores: groups 478 and 479). Retail trade in stores includes the retail sale of used goods (class 4774). For retail sale in stores, there exists a further distinction between specialized retail sale (groups 472 to 477) and non-specialized retail sale (group 471). The above groups are further subdivided by the range of products sold. Sale not via stores is subdivided according to the forms of trade, such as retail sale via stalls and markets (group 478) and other non-store retail sale, e.g. mail order, door-to-door, by vending machines etc. (group 479). The

goods sold in this division are limited to goods usually referred to as consumer goods or retail goods. Therefore goods not usually entering the retail trade, such as cereal grains, ores, industrial machinery etc., are excluded. This division also includes units engaged primarily in selling to the general public, from displayed goods, products such as personal computers, stationery, paint or timber, although these sales may not be for personal or household use. Some processing of goods may be involved, but only incidental to selling, e.g. sorting or repackaging of goods, installation of a domestic appliance etc. This division also includes the retail sale by commission agents and activities of retail auctioning houses.

This division excludes:

- sale of farmers' products by farmers, see division 01
- manufacture and sale of goods, which is generally classified as manufacturing in divisions 10-32
- sale of motor vehicles, motorcycles and their parts, see division 45
- trade in cereal grains, ores, crude petroleum, industrial chemicals, iron and steel and industrial machinery and equipment, see division 46
- sale of food and drinks for consumption on the premises and sale of takeaway food, see division 56
- renting of personal and household goods to the general public, see group 772

2.4 Division 55 Accommodation

This division includes the provision of short-stay accommodation for visitors and other travelers. Also included is the provision of longer-term accommodation for students, workers and similar individuals. Some units may provide only accommodation while others provide a combination of accommodation, meals and/or recreational facilities. This division excludes activities related to the provision of long-term primary residences in facilities such as apartments typically leased on a monthly or annual basis classified in Real Estate (section L).

2.5 Division 56 Food and beverage service activities

This division includes food and beverage serving activities providing complete meals or drinks fit for immediate consumption, whether in traditional restaurants, self-service or take-away restaurants, whether as permanent or temporary stands with or without seating. Decisive is the fact that meals fit for immediate consumption are offered, not the kind of facility providing them. Excluded is the production of meals not fit for immediate consumption or not planned to be consumed immediately or of prepared food which is not considered to be a meal (see divisions 10: Manufacture of food products and 11: Manufacture of beverages). Also excluded is the sale of not self-manufactured food that is not considered to be a meal or of meals that are not fit for immediate consumption (see section G: Wholesale and retail trade; ...).

2.6 Division 59 Motion picture, video and television programmer production, sound recording and music publishing activities

This division includes production of theatrical and non-theatrical motion pictures whether on film, videotape or disc for direct projection in theatres or for broadcasting on

television; supporting activities such as film editing, cutting, dubbing etc.; distribution of motion pictures and other film productions to other industries; as well as motion picture or other film productions projection. Also included is the buying and selling of distribution rights for motion pictures or other film productions. This division also includes the sound recording activities, i.e. production of original sound master recordings, releasing, promoting and distributing them, publishing of music as well as sound recording service activities in a studio or elsewhere.

2.7 Division 60 Programming and broadcasting activities

This division includes the activities of creating content or acquiring the right to distribute content and subsequently broadcasting that content, such as radio, television and data programs of entertainment, news, talk, and the like. Also included is data broadcasting, typically integrated with radio or TV broadcasting. The broadcasting can be performed using different technologies, over-the-air, via satellite, via a cable network or via Internet. This division also includes the production of programs that are typically narrowcast in nature (limited format, such as news, sports, education or youth-oriented programming) on a subscription or fee basis, to a third party, for subsequent broadcasting to the public. This division excludes the distribution of cable and other subscription programming (see division 61).

2.8 Division 62 Computer programming, consultancy and related activities

This division includes the following activities of providing expertise in the field of information technologies: writing, modifying, testing and supporting software; planning and designing computer systems that integrate computer hardware, software and communication technologies; on-site management and operation of clients' computer systems and/or data processing facilities; and other professional and technical computer-related activities.

2.9 Division 63 Information service activities

This division includes the activities of web search portals, data processing and hosting activities, as well as other activities that primarily supply information.

2.10 Division 68 Real estate activities

This section includes acting as lessors, agents and/or brokers in one or more of the following: selling or buying real estate, renting real estate, providing other real estate services such as appraising real estate or acting as real estate escrow agents. Activities in this section may be carried out on own or leased property and may be done on a fee or contract basis. Also included is the building of structures, combined with maintaining ownership or leasing of such structures. This section includes real estate property managers.

2.11 Division 69 Legal and accounting activities

This division includes legal representation of one party's interest against another party, whether or not before courts or other judicial bodies by, or under supervision of, persons who are members of the bar, such as advice and representation in civil cases, advice and representation in criminal actions, advice and representation in connection with labour disputes. It also includes preparation of legal documents such as articles of incorporation, partnership

agreements or similar documents in connection with company formation, patents and copyrights, preparation of deeds, wills, trusts, etc. as well as other activities of notaries public, civil law notaries, bailiffs, arbitrators, examiners and referees. It also includes accounting and bookkeeping services such as auditing of accounting records, preparing financial statements and bookkeeping.

2.12 Division 70 Activities of head offices; management consultancy activities

This division includes the provision of advice and assistance to businesses and other organizations on management issues, such as strategic and organizational planning; financial planning and budgeting; marketing objectives and policies; human resource policies, practices, and planning; production scheduling; and control planning. It also includes the overseeing and managing of other units of the same company or enterprise, i.e. the activities of head offices.

2.13 Division 71 Architectural and engineering activities; technical testing and analysis

This division includes the provision of architectural services, engineering services, drafting services, building inspection services and surveying and mapping services. It also includes the performance of physical, chemical, and other analytical testing services.

2.14 Division 72 Scientific research and development

This division includes the activities of three types of research and development: 1) basic research: experimental or theoretical work undertaken primarily to acquire new knowledge of the underlying foundations of phenomena and observable facts, without particular application or use in view, 2) applied research: original investigation undertaken in order to acquire new knowledge, directed primarily towards a specific practical aim or objective and 3) experimental development: systematic work, drawing on existing knowledge gained from research and/or practical experience, directed to producing new materials, products and devices, to installing new processes, systems and services, and to improving substantially those already produced or installed. Research and experimental development activities in this division are subdivided into two categories: natural sciences and engineering; social sciences and the humanities. This division excludes market research (see class 7320).

2.15 Division 73 Advertising and market research 7310 Advertising

This class includes the provision of a full range of advertising services (i.e. through in-house capabilities or subcontracting), including advice, creative services, production of advertising material, media planning and buying.

This class includes:

- investigation into market potential, acceptance and familiarity of products and buying habits of consumers for the purpose of sales promotion and development of new products, including statistical analyses of the results
- investigation into collective opinions of the public about political, economic and social issues and statistical analysis thereof

2.16 Division 74 Other professional, scientific and technical activities

This division includes the provision of professional scientific and technical services (except legal and accounting activities; architecture and engineering activities; technical testing and analysis; management and management consultancy activities; research and development and advertising activities).

2.17 Division 77 Rental and leasing activities

This division includes the renting and leasing of tangible and non-financial intangible assets, including a wide array of tangible goods, such as automobiles, computers, consumer goods and industrial machinery and equipment to customers in return for a periodic rental or lease payment. It is subdivided into: (1) the renting of motor vehicles, (2) the renting of recreational and sports equipment and personal and household equipment, (3) the leasing of other machinery and equipment of the kind often used for business operations, including other transport equipment and (4) the leasing of intellectual property products and similar products. Only the provision of operating leases is included in this division. This division excludes financial leasing activities (see class 6491), renting of real estate (see section L) and the renting of equipment with operator. The latter is classified according to the activities carried out with this equipment, e.g. construction (section F) or transportation (section H).

2.18 Division 78 Employment activities

This division includes activities of listing employment vacancies and referring or placing applicants for employment, where the individuals referred or placed are not employees of the employment agencies, supplying workers to clients' businesses for limited periods of time to supplement the working force of the client, and the activities of providing human resources and human resource management services for others on a contract or fee basis. This division also includes executive search and placement activities and activities of theatrical casting agencies. This division excludes the activities of agents for individual artists (see class 7490).

2.19 Division 79 Travel agency, tour operator, reservation service and related activities

This division includes the activity of selling travel, tour, transportation and accommodation services to the general public and commercial clients and the activity of arranging and assembling tours that are sold through travel agencies or directly by agents such as tour operators, as well as other travel-related services including reservation services. The activities of tourist guides and tourism promotion activities are also included.

2.20 Division 80 Security and investigation activities

This division includes security-related services such as: investigation and detective services; guard and patrol services; picking up and delivering money, receipts, or other valuable items with personnel and equipment to protect such properties while in transit; operation of electronic security alarm systems, such as burglar and fire alarms, where the activity focuses on remote monitoring these systems, but often involves also sale, installation and repair services. If the latter components are provided separate, they are excluded from this division and classified in retail sale, construction etc.

2.21 Division 81 Services to buildings and landscape activities

This division includes the provision of a number of general support services, such as the provision of a combination of support services within a client's facilities, the interior and exterior cleaning of buildings of all types, cleaning of industrial machinery, cleaning of trains, buses, planes, etc., cleaning of the inside of road and sea tankers, disinfecting and exterminating activities for buildings, ships, trains, etc., bottle cleaning, street sweeping, snow and ice removal, provision of landscape care and maintenance services and provision of these services along with the design of landscape plans and/or the construction (i.e. installation) of walkways, retaining walls, decks, fences, ponds, and similar structures.

2.22 Division 82 Office administrative, office support and other business support activities

This division includes the provision of a range of day-to-day office administrative services, as well as ongoing routine business support functions for others, on a contract or fee basis. This division also includes all support service activities typically provided to businesses not elsewhere classified. Units classified in this division do not provide operating staff to carry out the complete operations of a business.

2.23 Division 90 Creative, arts and entertainment activities Arts, entertainment and recreation

This section includes a wide range of activities to meet varied cultural, entertainment and recreational interests of the general public, including live performances, operation of museum sites, gambling, sports and recreation activities.

2.24 Division 92 Gambling and betting activities

This division includes the operation of gambling facilities such as casinos, bingo halls and video gaming terminals and the provision of gambling services, such as lotteries and off-track betting.

2.25 Division 93 Sports activities and amusement and recreation activities

This division includes the provision of recreational, amusement and sports activities (except museums activities, preservation of historical sites, botanical and zoological gardens and nature reserves activities; and gambling and betting activities). Excluded from this division are dramatic arts, music and other arts and entertainment such as the production of live theatrical presentations, concerts and opera or dance productions and other stage productions, see division 90.

2.26 Division 95 Repair of computers and personal and household goods

This division includes the repair and maintenance of computers peripheral equipment such as desktops, laptops, computer terminals, storage devices and printers. It also includes the repair of communications equipment such as fax machines, two-way radios and consumer electronics such as radios and TVs, home and garden equipment such as lawn-mowers and blowers, footwear and leather goods, furniture and home furnishings, clothing and clothing accessories, sporting goods, musical instruments, hobby articles and other personal and household goods. Excluded from this division is the repair of medical and diagnostic imaging equipment, measuring and surveying instruments, laboratory instruments, radar and sonar equipment, see 3313.

2.27 Division 96 Other personal service activities

This division includes all service activities not mentioned elsewhere in the classification. Notably it includes types of services such as washing and (dry-)cleaning of textiles and fur products, hairdressing and other beauty treatment, funeral and related activities.

3. Form of legal organization

1) **Individual proprietor** refers to a privately - owned establishment or an establishment owned by or organized in the form of partnership, but not register.

2) **Juristic partnership** refers to an establishment which is legally registered by at least 2 persons who were bound together to form and share their responsibilities in a business.

3) **Company limited or public company limited**

- **Company limited** refers to an establishment which was established and legally registered by an initiative group of at least 7 persons.

- **Public company limited** refer to an establishment which was established and legally registered by an initiative group of at least 15 persons.

4) **Government or state enterprise** refer to an establishment which entirely owned by the government or more than 50 percent of its shares belonged to the government.

5) **Cooperatives** refer to an establishment which was organized on cooperative lines and registered under the Cooperation Act. with an initiative group of not less than 10 persons.

6) **Others** refer to establishments other than those mentioned earlier, such as associations, societies, clubs, etc.

4. Form of economic organization

1) **Single unit refers** to an establishment which was not a branch of any establishment or which had no branch or subsidiary.

2) **Head office** is a head quarter establishment which owned or controlled their branches or subsidiary units.

3) **Branch or subsidiary** refer to an establishment which was a branch or a subsidiary of another establishment which was a head office.

5. Registered capital

Refers to capital permitted by the government officials in setting up of the establishment in the form of corporation. This capital is not defined as cash on delivery or ready money from the share holders but it represents how much money the establishment used to run the business.

6. Persons engaged

Refer to persons who worked in or for the establishment, including working proprietors, active business partners, unpaid workers and workers permanently worked outside the establishment, such as sales agents, repair and maintenance. Excluded are managers or directors paid solely for their attendance at meeting of the board of director, persons from other establishments working at this establishment and home workers. Persons engaged are classified as follows:

1) **Unpaid workers** refer to the owners or business partners who managed or participated in the management of the establishment but received no wages/salaries and persons living in the household of the owners or partners, or any other persons, who were working for the establishment at least 20 hours a week without regular pay.

2) **Employees** refer to persons engaged in sale, services rendered or other related activities, either inside or outside the establishment and received regular wages or salaries such as salesmen, clerks, book-keeper.

- **Management level** such as manager, operation manager and other manager line function etc.

- **Operational level** such as salesman, clerk, accountant, driver etc.

7. Remuneration

1) **Wages/salaries** refer to all payments paid to the employees during January - December 2013, whether they were paid by monthly, weekly, daily, hourly or piece-work basis.

2) **Overtime, bonus, special payment, cost of living allowance and commission** refer to payments paid to employees rather than wages/salaries.

3) **Fringe benefits** refer to payments in addition to wages or salaries paid to employees such as food, beverages, lodgings, rent, medical care, transportation recreational and entertainment services etc. Payments might be in cash or in kind.

4) **Employer's contribution to social security** refer to all payments made by employers in respect of their employees, to social security schemes for the benefits received by the employees, in respect of absence from work during employment, injury, accident disability, maternity and death. Those contributions are, for example, social security fund, additional social security insurance workmen's compensation fund and health insurance etc.

8. Total expenses

This refers to the amount paid for sales or rendering services during January - December 2013, which are as follows:

1) **Value of goods purchased for sales or rendering services** refer to the total value of goods, and components purchased, including taxes and other expenses related to the purchase.

2) **Other operating expenses** refer to other expenses in running the business rather than value of goods and components purchased for sales or rendering services and remuneration. It includes amounts paid for rent on land and on fixed assets, maintenance of fixed assets, fuels, electricity, water supply and other taxes and other expenses such as postal, telegram, telephone, stationery, accountancy, interest paid, losses of currency exchange, bad debt, advertising, insurance premium etc.

9. Value of stocks

This refers to the value of goods and components owned by the establishment, regardless of where they were kept.

1) **Value of stocks at the beginning of the year** refer to the value of goods and components as of January 1, 2013.

2) **Value of stocks at the end of the year** refer to the value of goods and components as of December 31, 2013.

10. Change in value of stocks

Refer to the difference between the value of stocks at the end of the year 2013, and at the beginning of the year 2013 (value at the end - value at the beginning of the year)

11. Total receipts

Refer to the total amount received for operating the business in 2013, such as receipts for sales of goods, for hotels and restaurants, for rendering services and commission, irrespective of time or method of payment. Hire - purchase or installment contracts and value of goods sold by other establishments are included, as well as receipts for rent on land and on fixed assets, dividend, interest, gains from currency exchange and others. Excluded are goods for sales on the account of others and the discount given to customers.

12. Book value of fixed assets

Refer to the net value of fixed assets after deducting the accumulated depreciation at the end of the year 2013. Fixed Assets are land, building, machinery and equipments, vehicles and office appliances etc. Included are major additions, alternations and improvements to fixed assets during the year in order to extend their normal life or raise their productivity.

13. Value added

The value added is computed as follows:

Value added	=	Income – Intermediate consumption
Income	=	Total receipts of establishments
Minus		Receipts for rent on land
		Dividend / Interest
		Gains from currency exchange
Plus		Change in value of stocks
Intermediate consumption	=	Value of goods and components purchased for sales or rendering services
Plus		Other operating expenses
Minus		Interest paid
		Bad debt
		losses of currency exchange

รายงานสำมะโน / สำรวจธุรกิจทางการค้าและธุรกิจทางการบริการ
REPORT OF THE BUSINESS TRADE AND SERVICES CENSUS / SURVEY

- 1.1 รายงานสำมะโนธุรกิจทางการค้าหรือบริการ พ.ศ. 2509 ทวีราชอาณาจักร
CENSUS OF BUSINESS TRADE OR SERVICES, 1966 : WHOLE KINGDOM
- 1.2 รายงานสำมะโนธุรกิจทางการค้าและธุรกิจทางการบริการ พ.ศ. 2509 ภาคเหนือ
CENSUS OF BUSINESS TRADE AND SERVICES, 1966 : NORTH REGION
- 1.3 รายงานสำมะโนธุรกิจทางการค้าและธุรกิจทางการบริการ พ.ศ. 2509 ภาคตะวันออกเฉียงเหนือ
CENSUS OF BUSINESS TRADE OR SERVICES, 1966 : NORTH EAST REGION
- 1.4 รายงานสำมะโนธุรกิจทางการค้าหรือบริการ พ.ศ. 2509 ภาคกลาง
CENSUS OF BUSINESS TRADE OR SERVICES, 1966 : CENTRAL REGION
- 1.5 รายงานสำมะโนธุรกิจทางการค้าหรือบริการ พ.ศ. 2509 เทศบาลนครกรุงเทพ และธนบุรี
CENSUS OF BUSINESS TRADE OR SERVICES, 1966 : BANGKOK AND THON BURI MUNICIPALITIES
- 1.6 รายงานสำมะโนธุรกิจทางการค้าหรือบริการ พ.ศ. 2509 ภาคใต้
CENSUS OF BUSINESS TRADE OR SERVICES, 1966 : SOUTHERN REGION
- 2.1 รายงานสำมะโนธุรกิจทางการค้าหรือบริการ พ.ศ. 2511 พระนคร ธนบุรี สมุทรปราการ นนทบุรี และปทุมธานี
CENSUS OF BUSINESS TRADE OR SERVICES 1968 : PHRA NAKHON, THONBURI, SAMUT PRAKAN,
NONGTHABURI AND PATHUM THANI
- 3.1 รายงานสำมะโนธุรกิจทางการค้าและธุรกิจทางการบริการ พ.ศ. 2512 ทวีราชอาณาจักร
CENSUS OF BUSINESS TRADE AND SERVICES 1969 : WHOLE KINGDOM
- 3.2 รายงานสำมะโนธุรกิจทางการค้าและธุรกิจทางการบริการ พ.ศ. 2512 พระนคร ธนบุรี สมุทรปราการ
นนทบุรี และปทุมธานี
CENSUS OF BUSINESS TRADE AND SERVICES 1969 : PHRA NAKHON, THONBURI, SAMUT PRAKAN,
NONGTHABURI AND PATHUM THANI
- 4.1 รายงานสำมะโนธุรกิจทางการค้าและธุรกิจทางการบริการ พ.ศ. 2513 พระนคร ธนบุรี สมุทรปราการ
นนทบุรี และปทุมธานี
CENSUS OF BUSINESS TRADE AND SERVICES 1970 : PHRA NAKHON, THONBURI, SAMUT PRAKAN,
NONGTHABURI AND PATHUM THANI
- 5.1 รายงานสำมะโนธุรกิจทางการค้าและธุรกิจทางการบริการ พ.ศ. 2514 ทวีราชอาณาจักร
CENSUS OF BUSINESS TRADE AND SERVICES 1971 : WHOLE KINGDOM
- 5.2 รายงานสำมะโนธุรกิจทางการค้าและธุรกิจทางการบริการ พ.ศ. 2514 พระนคร ธนบุรี สมุทรปราการ
นนทบุรี และปทุมธานี
CENSUS OF BUSINESS TRADE AND SERVICES 1971 : PHRA NAKHON, THONBURI, SAMUT PRAKAN,
NONGTHABURI AND PATHUM THANI
- 6.1 รายงานสำมะโนธุรกิจทางการค้าและธุรกิจทางการบริการ พ.ศ. 2515
CENSUS OF BUSINESS TRADE AND SERVICES 1972
- 7.1 รายงานสำมะโนธุรกิจทางการค้าและธุรกิจทางการบริการ พ.ศ. 2519 ทวีราชอาณาจักร
REPORT CENSUS OF BUSINESS TRADE AND SERVICES 1976 : WHOLE KINGDOM
- 7.2 รายงานสำมะโนธุรกิจทางการค้าและธุรกิจทางการบริการ พ.ศ. 2519 กรุงเทพมหานคร นนทบุรี ปทุมธานี
และสมุทรปราการ
REPORT CENSUS OF BUSINESS TRADE AND SERVICES 1976 : BANGKOK METROPOLITAN,
NONGTHABURI PATHUM THANI AND SAMUT PRAKAN

- 8.1 รายงานสำมะโนธุรกิจทางการค้าและธุรกิจทางการบริการ พ.ศ. 2520 ทั่วราชอาณาจักร
REPORT CENSUS OF BUSINESS TRADE AND SERVICES 1977 : WHOLE KINGDOM
- 8.2 รายงานสำมะโนธุรกิจทางการค้าและธุรกิจทางการบริการ พ.ศ. 2520 กรุงเทพมหานคร นนทบุรี ปทุมธานี และสมุทรปราการ
REPORT CENSUS OF BUSINESS TRADE AND SERVICES 1977 : BANGKOK METROPOLITAN, NONGTHABURI, PATHUM THANI AND SAMUT PRAKAN
- 9.1 รายงานสำมะโนธุรกิจทางการค้าและธุรกิจทางการบริการ พ.ศ. 2521 ทั่วราชอาณาจักร
REPORT CENSUS OF BUSINESS TRADE AND SERVICES 1978 : WHOLE KINGDOM
- 9.2 รายงานสำมะโนธุรกิจทางการค้าและธุรกิจทางการบริการ พ.ศ. 2521 กรุงเทพมหานคร นนทบุรี ปทุมธานี และสมุทรปราการ
REPORT CENSUS OF BUSINESS TRADE AND SERVICES 1978 : BANGKOK METROPOLITAN, NONGTHABURI, PATHUM THANI AND SAMUT PRAKAN
- 10.1 รายงานสำมะโนธุรกิจทางการค้าและธุรกิจทางการบริการ พ.ศ. 2523 ทั่วราชอาณาจักร
REPORT CENSUS OF BUSINESS TRADE AND SERVICES 1980 : WHOLE KINGDOM
- 10.2 รายงานสำมะโนธุรกิจทางการค้าและธุรกิจทางการบริการ พ.ศ. 2523 กรุงเทพมหานคร นนทบุรี ปทุมธานี และสมุทรปราการ
REPORT CENSUS OF BUSINESS TRADE AND SERVICES 1980 : BANGKOK METROPOLITAN, NONGTHABURI, PATHUM THANI AND SAMUT PRAKAN
- 11.1 รายงานสำมะโนธุรกิจทางการค้าและธุรกิจทางการบริการ พ.ศ. 2524 ทั่วราชอาณาจักร
REPORT CENSUS OF BUSINESS TRADE AND SERVICES 1981 : WHOLE KINGDOM
- 11.2 รายงานสำมะโนธุรกิจทางการค้าและธุรกิจทางการบริการ พ.ศ. 2524 กรุงเทพมหานคร นนทบุรี ปทุมธานี และสมุทรปราการ
REPORT CENSUS OF BUSINESS TRADE AND SERVICES 1981 : BANGKOK METROPOLITAN, NONGTHABURI, PATHUM THANI AND SAMUT PRAKAN
- 12.1 รายงานสำรวจธุรกิจทางการค้าและธุรกิจทางการบริการ พ.ศ. 2526 ทั่วราชอาณาจักร
REPORT CENSUS OF BUSINESS TRADE AND SERVICES 1983 : WHOLE KINGDOM
- 12.2 รายงานสำรวจธุรกิจทางการค้าและธุรกิจทางการบริการ พ.ศ. 2526 กรุงเทพมหานคร นนทบุรี ปทุมธานี และสมุทรปราการ
REPORT OF THE SURVEY OF BUSINESS TRADE AND SERVICES 1983 : BANGKOK METROPOLITAN, NONGTHABURI, PATHUM THANI AND SAMUT PRAKAN
- 13.1 รายงานสำรวจธุรกิจทางการค้าและธุรกิจทางการบริการ พ.ศ. 2528 ทั่วราชอาณาจักร
REPORT OF THE SURVEY OF BUSINESS TRADE AND SERVICES 1985 : WHOLE KINGDOM
- 13.2 รายงานสำรวจธุรกิจทางการค้าและธุรกิจทางการบริการ พ.ศ. 2528 กรุงเทพมหานคร นนทบุรี ปทุมธานี และสมุทรปราการ
REPORT OF THE SURVEY OF BUSINESS TRADE AND SERVICES 1985 : BANGKOK METROPOLITAN, NONGTHABURI, PATHUM THANI AND SAMUT PRAKAN
- 14.1 รายงานสำมะโนธุรกิจทางการค้าและธุรกิจทางการบริการ พ.ศ. 2531 ทั่วราชอาณาจักร
REPORT OF THE 1988 CENSUS OF BUSINESS TRADE AND SERVICES : WHOLE KINGDOM
- 14.2 รายงานสำมะโนธุรกิจทางการค้าและธุรกิจทางการบริการ พ.ศ. 2531 กรุงเทพมหานคร
REPORT OF THE 1988 CENSUS OF BUSINESS TRADE AND SERVICES : BANGKOK METROPOLIS
- 14.3 รายงานสำมะโนธุรกิจทางการค้าและธุรกิจทางการบริการ พ.ศ. 2531 ภาคกลาง
REPORT OF THE 1988 CENSUS OF BUSINESS TRADE AND SERVICES : CENTRAL REGION

- 14.4 รายงานสำมะโนธุรกิจทางการค้าและธุรกิจทางการบริการ พ.ศ. 2531 ภาคเหนือ
REPORT OF THE 1988 CENSUS OF BUSINESS TRADE AND SERVICES : NORTHERN REGION
- 14.5 รายงานสำมะโนธุรกิจทางการค้าและธุรกิจทางการบริการ พ.ศ. 2531 ภาคตะวันออกเฉียงเหนือ
REPORT OF THE 1988 CENSUS OF BUSINESS TRADE AND SERVICES : NORTHEASTERN REGION
- 14.6 รายงานสำมะโนธุรกิจทางการค้าและธุรกิจทางการบริการ พ.ศ. 2531 ภาคใต้
REPORT OF THE 1988 CENSUS OF BUSINESS TRADE AND SERVICES : SOUTHERN REGION
- 15.1 รายงานการสำรวจธุรกิจทางการค้าและธุรกิจทางการบริการ พ.ศ. 2535 ทั่วราชอาณาจักร
REPORT OF THE 1992 BUSINESS TRADE AND SERVICES SURVEY : WHOLE KINGDOM
- 15.2 รายงานการสำรวจธุรกิจทางการค้าและธุรกิจทางการบริการ พ.ศ. 2535 กรุงเทพมหานคร นนทบุรี ปทุมธานี และสมุทรปราการ
REPORT OF THE 1992 BUSINESS TRADE AND SERVICES SURVEY : BANGKOK METROPOLITAN, NONTHABURI, PATHUM THANI AND SAMUT PRAKAN
- 16.1 รายงานการสำรวจธุรกิจทางการค้าและธุรกิจทางการบริการ พ.ศ. 2537 ทั่วราชอาณาจักร
REPORT OF THE 1994 BUSINESS TRADE AND SERVICES SURVEY : WHOLE KINGDOM
- 16.2 รายงานการสำรวจธุรกิจทางการค้าและธุรกิจทางการบริการ พ.ศ. 2537 กรุงเทพมหานคร และปริมณฑล
REPORT OF THE 1992 BUSINESS TRADE AND SERVICES SURVEY : BANGKOK METROPOLIS AND VICINITY
- 17.1 รายงานการสำรวจธุรกิจทางการค้าและธุรกิจทางการบริการ พ.ศ. 2538 ทั่วราชอาณาจักร
REPORT OF THE 1995 BUSINESS TRADE AND SERVICES SURVEY : WHOLE KINGDOM
- 17.2 รายงานการสำรวจธุรกิจทางการค้าและธุรกิจทางการบริการ พ.ศ. 2538 กรุงเทพมหานคร และปริมณฑล
REPORT OF THE 1995 BUSINESS TRADE AND SERVICES SURVEY : BANGKOK METROPOLIS AND VICINITY
- 18.1 รายงานการสำรวจธุรกิจทางการค้าและธุรกิจทางการบริการ พ.ศ. 2542 กรุงเทพมหานคร
REPORT OF THE 1999 BUSINESS TRADE AND SERVICES SURVEY : BANGKOK METROPOLIS
- 18.2 รายงานการสำรวจธุรกิจทางการค้าและธุรกิจทางการบริการ พ.ศ. 2542 ปริมณฑล
REPORT OF THE 1999 BUSINESS TRADE AND SERVICES SURVEY : VICINITY
- 18.3 รายงานการสำรวจธุรกิจทางการค้าและธุรกิจทางการบริการ พ.ศ. 2542 ภาคกลาง
REPORT OF THE 1999 BUSINESS TRADE AND SERVICES SURVEY : CENTRAL REGION
- 18.4 รายงานการสำรวจธุรกิจทางการค้าและธุรกิจทางการบริการ พ.ศ. 2542 ภาคเหนือ
REPORT OF THE 1999 BUSINESS TRADE AND SERVICES SURVEY : NORTHERN REGION
- 18.5 รายงานการสำรวจธุรกิจทางการค้าและธุรกิจทางการบริการ พ.ศ. 2542 ภาคตะวันออกเฉียงเหนือ
REPORT OF THE 1999 BUSINESS TRADE AND SERVICES SURVEY : NORTHEASTERN REGION
- 18.6 รายงานการสำรวจธุรกิจทางการค้าและธุรกิจทางการบริการ พ.ศ. 2542 ภาคใต้
REPORT OF THE 1999 BUSINESS TRADE AND SERVICES SURVEY : SOUTHERN REGION
- 18.7 รายงานการสำรวจธุรกิจทางการค้าและธุรกิจทางการบริการ พ.ศ. 2542 ทั่วราชอาณาจักร
REPORT OF THE 1999 BUSINESS TRADE AND SERVICES SURVEY : WHOLE KINGDOM
- 19.1 รายงานการสำรวจธุรกิจทางการค้าและธุรกิจทางการบริการ พ.ศ. 2543 กรุงเทพมหานคร
REPORT OF THE 2000 BUSINESS TRADE AND SERVICES SURVEY : BANGKOK METROPOLIS
- 19.2 รายงานการสำรวจธุรกิจทางการค้าและธุรกิจทางการบริการ พ.ศ. 2543 ปริมณฑล
REPORT OF THE 2000 BUSINESS TRADE AND SERVICES SURVEY : VICINITY
- 19.3 รายงานการสำรวจธุรกิจทางการค้าและธุรกิจทางการบริการ พ.ศ. 2543 ภาคกลาง
REPORT OF THE 2000 BUSINESS TRADE AND SERVICES SURVEY : CENTRAL REGION
- 19.4 รายงานการสำรวจธุรกิจทางการค้าและธุรกิจทางการบริการ พ.ศ. 2543 ภาคเหนือ
REPORT OF THE 2000 BUSINESS TRADE AND SERVICES SURVEY : NORTHERN REGION

- 19.5 รายงานการสำรวจธุรกิจทางการค้าและธุรกิจทางการบริการ พ.ศ. 2543 ภาคตะวันออกเฉียงเหนือ
REPORT OF THE 2000 BUSINESS TRADE AND SERVICES SURVEY : NORTHEASTERN REGION
- 19.6 รายงานการสำรวจธุรกิจทางการค้าและธุรกิจทางการบริการ พ.ศ. 2543 ภาคใต้
REPORT OF THE 2000 BUSINESS TRADE AND SERVICES SURVEY : SOUTHERN REGION
- 19.7 รายงานการสำรวจธุรกิจทางการค้าและธุรกิจทางการบริการ พ.ศ. 2543 ทั่วราชอาณาจักร
REPORT OF THE 2000 BUSINESS TRADE AND SERVICES SURVEY : WHOLE KINGDOM
- 20.1 รายงานการสำมะโนธุรกิจทางการค้าและธุรกิจทางการบริการ พ.ศ. 2545
ข้อมูลพื้นฐาน : องค์การบริหารส่วนตำบล ทั่วราชอาณาจักร
REPORT OF THE THE 2002 BUSINESS TRADE AND SERVICES CENSUS
BASIC INFORMATION: SUBDISTRICT ADMINISTRATION ORGANIZATION : WHOLE KINGDOM
- 20.2 รายงานการสำมะโนธุรกิจทางการค้าและธุรกิจทางการบริการ พ.ศ. 2545
ข้อมูลพื้นฐาน : ในเขตเทศบาล กรุงเทพมหานคร
REPORT OF THE THE 2002 BUSINESS TRADE AND SERVICES CENSUS
BASIC INFORMATION : MUNICIPAL AREAS BANGKOK
- 20.3 รายงานการสำมะโนธุรกิจทางการค้าและธุรกิจทางการบริการ พ.ศ. 2545
ข้อมูลพื้นฐาน : ในเขตเทศบาล ปริมณฑล
REPORT OF THE THE 2002 BUSINESS TRADE AND SERVICES CENSUS
BASIC INFORMATION : MUNICIPAL AREAS VICINITY
- 20.4 รายงานการสำมะโนธุรกิจทางการค้าและธุรกิจทางการบริการ พ.ศ. 2545
ข้อมูลพื้นฐาน : ในเขตเทศบาล ภาคกลาง
REPORT OF THE THE 2002 BUSINESS TRADE AND SERVICES CENSUS
BASIC INFORMATION : MUNICIPAL AREAS CENTRAL REGION
- 20.5 รายงานการสำมะโนธุรกิจทางการค้าและธุรกิจทางการบริการ พ.ศ. 2545
ข้อมูลพื้นฐาน : ในเขตเทศบาล ภาคเหนือ
REPORT OF THE THE 2002 BUSINESS TRADE AND SERVICES CENSUS
BASIC INFORMATION : MUNICIPAL AREAS NORTHERN REGION
- 20.6 รายงานการสำมะโนธุรกิจทางการค้าและธุรกิจทางการบริการ พ.ศ. 2545
ข้อมูลพื้นฐาน : ในเขตเทศบาล ภาคตะวันออกเฉียงเหนือ
REPORT OF THE THE 2002 BUSINESS TRADE AND SERVICES CENSUS
BASIC INFORMATION : MUNICIPAL AREAS NORTHEASTERN REGION
- 20.7 รายงานการสำมะโนธุรกิจทางการค้าและธุรกิจทางการบริการ พ.ศ. 2545
ข้อมูลพื้นฐาน : ในเขตเทศบาล ภาคใต้
REPORT OF THE THE 2002 BUSINESS TRADE AND SERVICES CENSUS
BASIC INFORMATION : MUNICIPAL AREAS SOUTHERN REGION
- 21.1 รายงานการสำรวจธุรกิจทางการค้าและธุรกิจทางการบริการ พ.ศ. 2545 กรุงเทพมหานคร
REPORT OF THE 2002 BUSINESS TRADE AND SERVICES SURVEY : BANGKOK
- 21.2 รายงานการสำรวจธุรกิจทางการค้าและธุรกิจทางการบริการ พ.ศ. 2545 ปริมณฑล
REPORT OF THE 2002 BUSINESS TRADE AND SERVICES SURVEY : VICINITY
- 21.3 รายงานการสำรวจธุรกิจทางการค้าและธุรกิจทางการบริการ พ.ศ. 2545 ภาคกลาง
REPORT OF THE 2002 BUSINESS TRADE AND SERVICES SURVEY : CENTRAL REGION
- 21.4 รายงานการสำรวจธุรกิจทางการค้าและธุรกิจทางการบริการ พ.ศ. 2545 ภาคเหนือ
REPORT OF THE 2002 BUSINESS TRADE AND SERVICES SURVEY : NORTHERN REGION

- 24.5 การสำรวจธุรกิจทางการค้าและธุรกิจทางการบริการ พ.ศ. 2549 ภาคตะวันออกเฉียงเหนือ
THE 2006 BUSINESS TRADE AND SERVICES SURVEY : NORTHEASTERN REGION
- 24.6 การสำรวจธุรกิจทางการค้าและธุรกิจทางการบริการ พ.ศ. 2549 ภาคใต้
THE 2006 BUSINESS TRADE AND SERVICES SURVEY : SOUTHERN REGION
- 24.7 การสำรวจธุรกิจทางการค้าและธุรกิจทางการบริการ พ.ศ. 2549 ทั้งราชอาณาจักร
THE 2006 BUSINESS TRADE AND SERVICES SURVEY : WHOLE KINGDOM
- 25.1 การสำรวจธุรกิจทางการค้าและธุรกิจทางการบริการ พ.ศ. 2551 กรุงเทพมหานคร
THE 2008 BUSINESS TRADE AND SERVICES SURVEY : BANGKOK
- 25.2 การสำรวจธุรกิจทางการค้าและธุรกิจทางการบริการ พ.ศ. 2551 ปริมณฑล
THE 2008 BUSINESS TRADE AND SERVICES SURVEY : VICINITY
- 25.3 การสำรวจธุรกิจทางการค้าและธุรกิจทางการบริการ พ.ศ. 2551 ภาคกลาง
THE 2008 BUSINESS TRADE AND SERVICES SURVEY : CENTRAL REGION
- 25.4 การสำรวจธุรกิจทางการค้าและธุรกิจทางการบริการ พ.ศ. 2551 ภาคเหนือ
THE 2008 BUSINESS TRADE AND SERVICES SURVEY : NORTHERN REGION
- 25.5 การสำรวจธุรกิจทางการค้าและธุรกิจทางการบริการ พ.ศ. 2551 ภาคตะวันออกเฉียงเหนือ
THE 2008 BUSINESS TRADE AND SERVICES SURVEY : NORTHEASTERN REGION
- 25.6 การสำรวจธุรกิจทางการค้าและธุรกิจทางการบริการ พ.ศ. 2551 ภาคใต้
THE 2008 BUSINESS TRADE AND SERVICES SURVEY : SOUTHERN REGION
- 25.7 การสำรวจธุรกิจทางการค้าและธุรกิจทางการบริการ พ.ศ. 2551 ทั้งราชอาณาจักร
THE 2008 BUSINESS TRADE AND SERVICES SURVEY : WHOLE KINGDOM
- 26.1 การสำรวจธุรกิจทางการค้าและธุรกิจทางการบริการ พ.ศ. 2553 กรุงเทพมหานคร
THE 2010 BUSINESS TRADE AND SERVICES SURVEY : BANGKOK
- 26.2 การสำรวจธุรกิจทางการค้าและธุรกิจทางการบริการ พ.ศ. 2553 ปริมณฑล
THE 2010 BUSINESS TRADE AND SERVICES SURVEY : VICINITY
- 26.3 การสำรวจธุรกิจทางการค้าและธุรกิจทางการบริการ พ.ศ. 2553 ภาคกลาง
THE 2010 BUSINESS TRADE AND SERVICES SURVEY : CENTRAL REGION
- 26.4 การสำรวจธุรกิจทางการค้าและธุรกิจทางการบริการ พ.ศ. 2553 ภาคเหนือ
THE 2010 BUSINESS TRADE AND SERVICES SURVEY : NORTHERN REGION
- 26.5 การสำรวจธุรกิจทางการค้าและธุรกิจทางการบริการ พ.ศ. 2553 ภาคตะวันออกเฉียงเหนือ
THE 2010 BUSINESS TRADE AND SERVICES SURVEY : NORTHEASTERN REGION
- 26.6 การสำรวจธุรกิจทางการค้าและธุรกิจทางการบริการ พ.ศ. 2553 ภาคใต้
THE 2010 BUSINESS TRADE AND SERVICES SURVEY : SOUTHERN REGION
- 26.7 การสำรวจธุรกิจทางการค้าและธุรกิจทางการบริการ พ.ศ. 2553 ทั้งราชอาณาจักร
THE 2010 BUSINESS TRADE AND SERVICES SURVEY : WHOLE KINGDOM
- 27.1 สำมะโนธุรกิจและอุตสาหกรรม พ.ศ. 2555 ข้อมูลพื้นฐาน กรุงเทพมหานคร
THE 2012 BUSINESS TRADE AND INDUSTRIAL CENSUS : BASIC INFORMATION, BANGKOK
- 27.2 สำมะโนธุรกิจและอุตสาหกรรม พ.ศ. 2555 ข้อมูลพื้นฐาน ปริมณฑล
THE 2012 BUSINESS TRADE AND INDUSTRIAL CENSUS : BASIC INFORMATION, VICINITY
- 27.3 สำมะโนธุรกิจและอุตสาหกรรม พ.ศ. 2555 ข้อมูลพื้นฐาน ภาคกลาง
THE 2012 BUSINESS TRADE AND INDUSTRIAL CENSUS : BASIC INFORMATION, CENTRAL REGION
- 27.4 สำมะโนธุรกิจและอุตสาหกรรม พ.ศ. 2555 ข้อมูลพื้นฐาน ภาคเหนือ
THE 2012 BUSINESS TRADE AND INDUSTRIAL CENSUS : BASIC INFORMATION, NORTHERN REGION

- 27.5 สำมะโนธุรกิจและอุตสาหกรรม พ.ศ. 2555 ข้อมูลพื้นฐาน ภาคตะวันออกเฉียงเหนือ
THE 2012 BUSINESS TRADE AND INDUSTRIAL CENSUS : BASIC INFORMATION, NORTHEASTERN REGION
- 27.6 สำมะโนธุรกิจและอุตสาหกรรม พ.ศ. 2555 ข้อมูลพื้นฐาน ภาคใต้
THE 2012 BUSINESS TRADE AND INDUSTRIAL CENSUS : BASIC INFORMATION, SOUTHERN REGION
- 27.7 สำมะโนธุรกิจและอุตสาหกรรม พ.ศ. 2555 ข้อมูลพื้นฐาน ทั่วราชอาณาจักร
THE 2012 BUSINESS TRADE AND INDUSTRIAL CENSUS : BASIC INFORMATION, WHOLE KINGDOM
- 28.1 สำมะโนธุรกิจและอุตสาหกรรม พ.ศ. 2555 ธุรกิจทางการค้าและธุรกิจทางการบริการ กรุงเทพมหานคร
THE 2012 BUSINESS AND INDUSTRIAL CENSUS : TRADE AND SERVICES INDUSTRY, BANGKOK
- 28.2 สำมะโนธุรกิจและอุตสาหกรรม พ.ศ. 2555 ธุรกิจทางการค้าและธุรกิจทางการบริการ ปริมณฑล
THE 2012 BUSINESS AND INDUSTRIAL CENSUS : TRADE AND SERVICES INDUSTRY, VICINITY
- 28.3 สำมะโนธุรกิจและอุตสาหกรรม พ.ศ. 2555 ธุรกิจทางการค้าและธุรกิจทางการบริการ ภาคกลาง
THE 2012 BUSINESS AND INDUSTRIAL CENSUS : TRADE AND SERVICES INDUSTRY, CENTRAL REGION
- 28.4 สำมะโนธุรกิจและอุตสาหกรรม พ.ศ. 2555 ธุรกิจทางการค้าและธุรกิจทางการบริการ ภาคเหนือ
THE 2012 BUSINESS AND INDUSTRIAL CENSUS : TRADE AND SERVICES INDUSTRY, NORTHERN REGION
- 28.5 สำมะโนธุรกิจและอุตสาหกรรม พ.ศ. 2555 ธุรกิจทางการค้าและธุรกิจทางการบริการ ภาคตะวันออกเฉียงเหนือ
THE 2012 BUSINESS AND INDUSTRIAL CENSUS : TRADE AND SERVICES INDUSTRY, NORTHEASTERN REGION
- 28.6 สำมะโนธุรกิจและอุตสาหกรรม พ.ศ. 2555 ธุรกิจทางการค้าและธุรกิจทางการบริการ ภาคใต้
THE 2012 BUSINESS AND INDUSTRIAL CENSUS : TRADE AND SERVICES INDUSTRY, SOUTHERN REGION
- 28.7 สำมะโนธุรกิจและอุตสาหกรรม พ.ศ. 2555 ธุรกิจทางการค้าและธุรกิจทางการบริการ ทั่วราชอาณาจักร
THE 2012 BUSINESS AND INDUSTRIAL CENSUS : TRADE AND SERVICES INDUSTRY, WHOLE KINGDOM
- 29.1 การสำรวจธุรกิจทางการค้าและธุรกิจทางการบริการ พ.ศ. 2557 กรุงเทพมหานคร
THE 2014 BUSINESS TRADE AND SERVICES SURVEY : BANGKOK
- 29.2 การสำรวจธุรกิจทางการค้าและธุรกิจทางการบริการ พ.ศ. 2557 ปริมณฑล
THE 2014 BUSINESS TRADE AND SERVICES SURVEY : VICINITY
- 29.3 การสำรวจธุรกิจทางการค้าและธุรกิจทางการบริการ พ.ศ. 2557 ภาคกลาง
THE 2014 BUSINESS TRADE AND SERVICES SURVEY : CENTRAL REGION
- 29.4 การสำรวจธุรกิจทางการค้าและธุรกิจทางการบริการ พ.ศ. 2557 ภาคเหนือ
THE 2014 BUSINESS TRADE AND SERVICES SURVEY : NORTHERN REGION
- 29.5 การสำรวจธุรกิจทางการค้าและธุรกิจทางการบริการ พ.ศ. 2557 ภาคตะวันออกเฉียงเหนือ
THE 2014 BUSINESS TRADE AND SERVICES SURVEY : NORTHEASTERN REGION
- 29.6 การสำรวจธุรกิจทางการค้าและธุรกิจทางการบริการ พ.ศ. 2557 ภาคใต้
THE 2014 BUSINESS TRADE AND SERVICES SURVEY : SOUTHERN REGION
- 29.7 การสำรวจธุรกิจทางการค้าและธุรกิจทางการบริการ พ.ศ. 2557 ทั่วราชอาณาจักร
THE 2014 BUSINESS TRADE AND SERVICES SURVEY : WHOLE KINGDOM

Project Staff CD - ROM

Division - in - Charge

Economic and Social Statistics Bureau

National Statistical Office

Tel. 0 2142 1240-2

Production & Design

Statistical Information Integrating Group

Statistical Forecasting Bureau

Tel. 0 2141 7494



STATISTICAL TABLES
ARE IN THE EXCEL FORMAT

PART 1 OPERATION INFORMATION OF BUSINESS ESTABLISHMENTS
BY SIZE OF ESTABLISHMENT

STATISTICAL TABLES ARE IN THE EXCEL FORMAT

PART 1 OPERATION INFORMATION OF BUSINESS ESTABLISHMENTS BY SIZE OF ESTABLISHMENT

- TABLE 1** PRINCIPAL STATISTICS OF BUSINESS ESTABLISHMENTS IN 2013 BY SIZE OF ESTABLISHMENT
- TABLE 2** NUMBER OF PERSONS ENGAGED OF BUSINESS ESTABLISHMENTS IN 2013 BY WORK STATUS, SEX AND SIZE OF ESTABLISHMENT
- TABLE 3** NUMBER OF BUSINESS ESTABLISHMENT'S EMPLOYEES BY NUMBER OF DAYS WORKED PER WEEK, AVERAGE NUMBER OF HOURS WORKED PER DAY BY EMPLOYEES AND SIZE OF ESTABLISHMENT
- TABLE 4** REMUNERATION OF BUSINESS ESTABLISHMENTS IN 2013 BY SIZE OF ESTABLISHMENT
- TABLE 5** TOTAL EXPENSES, VALUE OF STOCKS AND CHANGE IN VALUE OF STOCKS OF BUSINESS ESTABLISHMENTS IN 2013 BY SIZE OF ESTABLISHMENT
- TABLE 6** TOTAL RECEIPTS OF BUSINESS ESTABLISHMENTS IN 2013 BY SIZE OF ESTABLISHMENT
- TABLE 7** BOOK VALUE OF FIXED ASSETS OF BUSINESS ESTABLISHMENTS ON JANUARY 1, 2013 BY SIZE OF ESTABLISHMENT
- TABLE 8** BOOK VALUE OF FIXED ASSETS OF BUSINESS ESTABLISHMENTS ON DECEMBER 31, 2013 BY SIZE OF ESTABLISHMENT
- TABLE 9** VALUE OF CHANGED FIXED ASSETS OF BUSINESS ESTABLISHMENTS DURING JANUARY - DECEMBER, 2013 BY SIZE OF ESTABLISHMENT

PART 2 OPERATION INFORMATION OF BUSINESS ESTABLISHMENTS
BY CATEGORY OF BUSINESS INDUSTRY

STATISTICAL TABLES ARE IN THE EXCEL FORMAT

PART 2 OPERATION INFORMATION OF BUSINESS ESTABLISHMENTS BY CATEGORY OF BUSINESS INDUSTRY

- TABLE 1** PRINCIPAL STATISTICS OF BUSINESS ESTABLISHMENTS IN 2013
BY CATEGORY OF BUSINESS INDUSTRY
- TABLE 2** NUMBER OF PERSONS ENGAGED OF BUSINESS ESTABLISHMENTS IN 2013
BY WORK STATUS, SEX AND CATEGORY OF BUSINESS INDUSTRY
- TABLE 3** NUMBER OF BUSINESS ESTABLISHMENT'S EMPLOYEES BY NUMBER
OF DAYS WORKED PER WEEK, AVERAGE NUMBER OF HOURS WORKED
PER DAY BY EMPLOYEES AND CATEGORY OF BUSINESS INDUSTRY
- TABLE 4** REMUNERATION OF BUSINESS ESTABLISHMENTS IN 2013
BY CATEGORY OF BUSINESS INDUSTRY
- TABLE 5** TOTAL EXPENSES, VALUE OF STOCKS AND CHANGE IN VALUE
OF STOCKS OF BUSINESS ESTABLISHMENTS IN 2013
BY CATEGORY OF BUSINESS INDUSTRY
- TABLE 6** TOTAL RECEIPTS OF BUSINESS ESTABLISHMENTS IN 2013
BY CATEGORY OF BUSINESS INDUSTRY
- TABLE 7** BOOK VALUE OF FIXED ASSETS OF BUSINESS ESTABLISHMENTS
ON JANUARY 1, 2013 BY CATEGORY OF BUSINESS INDUSTRY
- TABLE 8** BOOK VALUE OF FIXED ASSETS OF BUSINESS ESTABLISHMENTS
ON DECEMBER 31, 2013 BY CATEGORY OF BUSINESS INDUSTRY
- TABLE 9** VALUE OF CHANGED FIXED ASSETS OF BUSINESS ESTABLISHMENTS DURING
JANUARY - DECEMBER, 2013 BY CATEGORY OF BUSINESS INDUSTRY