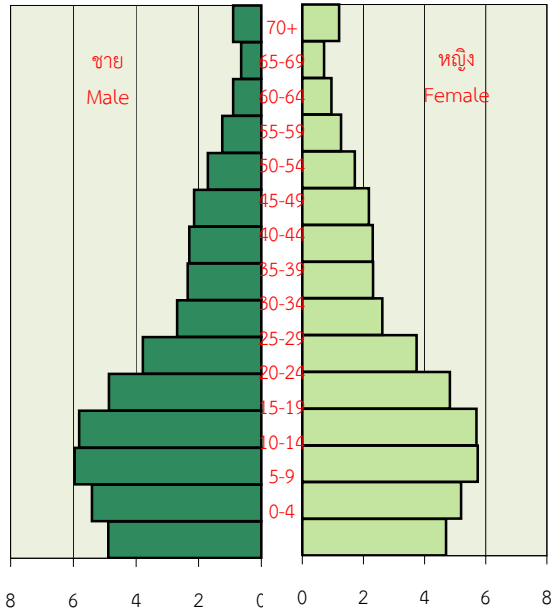


แผนภูมิ พีระมิตประชากรภาคเหนือ พ.ศ. 2523 2533 2543 2553

Figure Population Pyramids in the Northern Region, 1980, 1990, 2000, 2010

พ.ศ. 2523, 1980

กลุ่มอายุ (ปี) Age group (year)

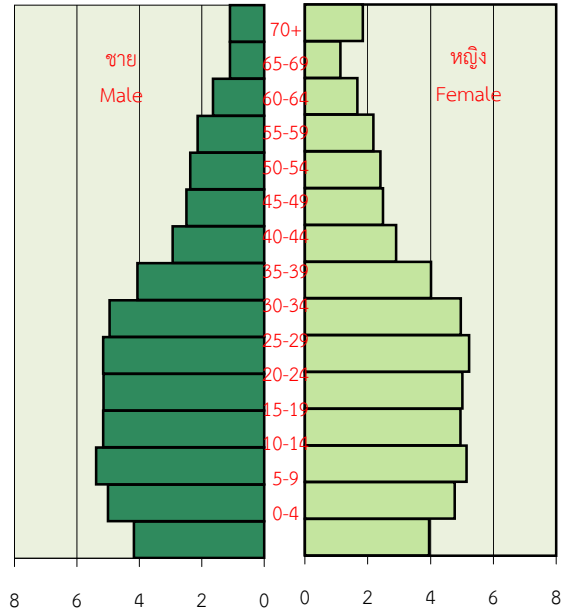


จำนวน (หน่วยเป็นแสน)

Number (Unit : 100 thousands)

พ.ศ. 2533, 1990

กลุ่มอายุ (ปี) Age group (year)

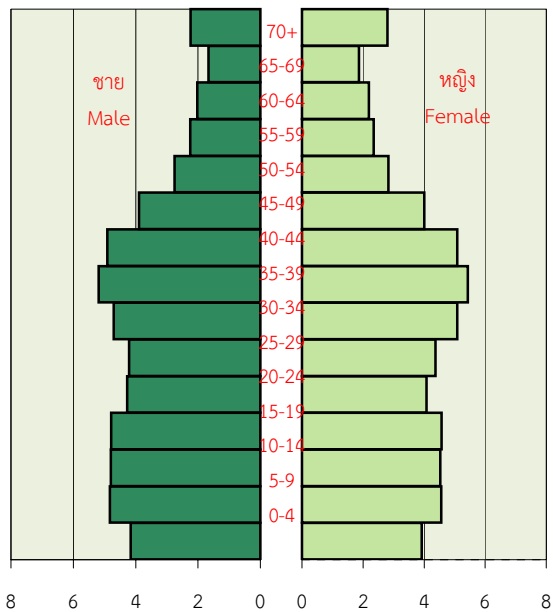


จำนวน (หน่วยเป็นแสน)

Number (Unit : 100 thousands)

พ.ศ. 2543, 2000

กลุ่มอายุ (ปี) Age group (year)

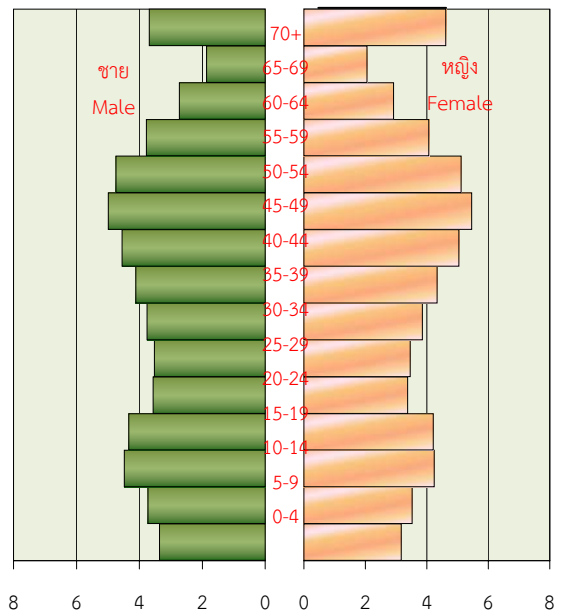


จำนวน (หน่วยเป็นแสน)

Number (Unit : 100 thousands)

พ.ศ. 2553, 2010

กลุ่มอายุ (ปี) Age group (year)



จำนวน (หน่วยเป็นแสน)

Number (Unit : 100 thousands)