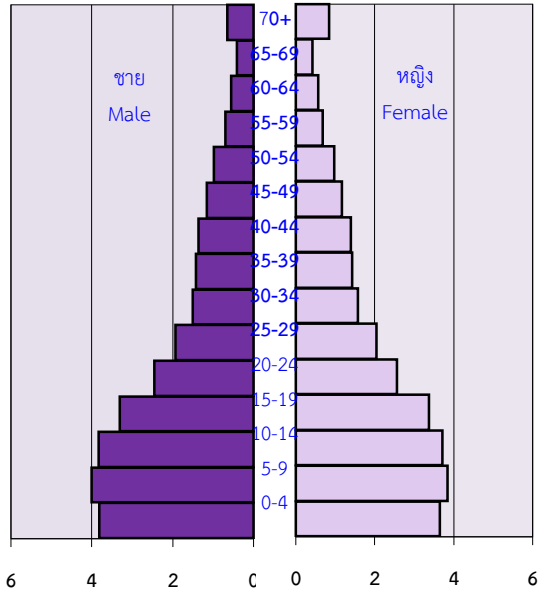


แผนภูมิ พีรามิดประชากรภาคใต้ พ.ศ. 2523 2533 2543 2553

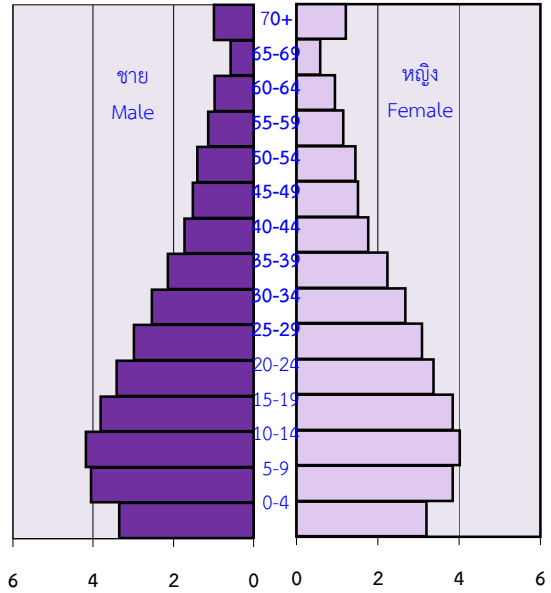
Figure Population Pyramids in the Southern Region, 1980, 1990, 2000, 2010

พ.ศ. 2523, 1980
กลุ่มอายุ (ปี) Age group (year)



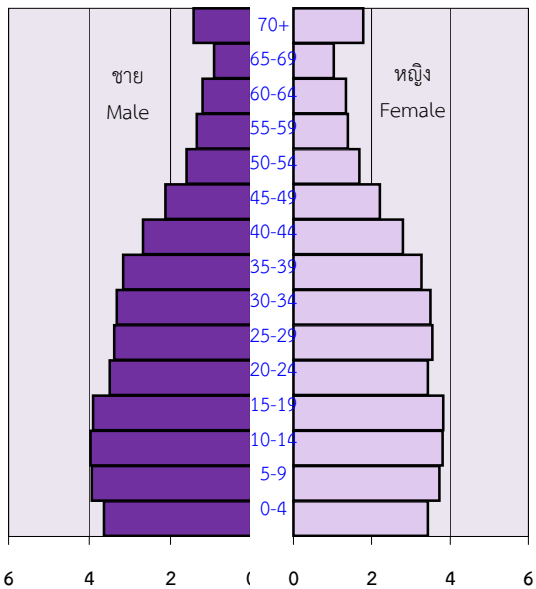
จำนวน (หน่วยเป็นแสน)
Number (Unit : 100 thousands)

พ.ศ. 2533, 1990
กลุ่มอายุ (ปี) Age group (year)



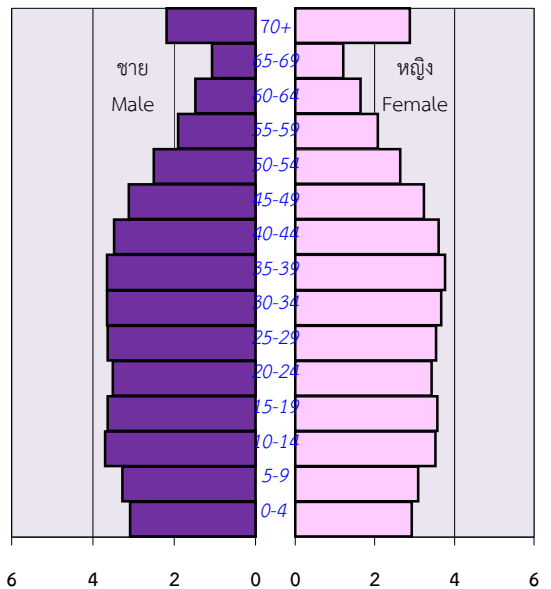
จำนวน (หน่วยเป็นแสน)
Number (Unit : 100 thousands)

พ.ศ. 2543, 2000
กลุ่มอายุ (ปี) Age group (year)



จำนวน (หน่วยเป็นแสน)
Number (Unit : 100 thousands)

พ.ศ. 2553, 2010
กลุ่มอายุ (ปี) Age group (year)



จำนวน (หน่วยเป็นแสน)
Number (Unit : 100 thousands)