



สำมะโนธุรกิจและอุตสาหกรรม พ.ศ. 2555
: ธุรกิจทางการค้าและธุรกิจทางการบริการ
THE 2012 BUSINESS AND INDUSTRIAL CENSUS
: TRADE AND SERVICES INDUSTRY

ทั่วราชอาณาจักร
WHOLE KINGDOM



สำนักงานสถิติแห่งชาติ

กระทรวงเทคโนโลยีสารสนเทศและการสื่อสาร

NATIONAL STATISTICAL OFFICE

MINISTRY OF INFORMATION AND COMMUNICATION TECHNOLOGY

PREFACE

EXECUTIVE SUMMARY

LIST OF FIGURES

LIST OF SUMMARY TABLES

CHAPTER 1 INTRODUCTION

- ✿ Background
- ✿ Objectives
- ✿ Scope and coverage
- ✿ Reference period
- ✿ Items of data collection
- ✿ Utilization of data

CHAPTER 2 MAJOR FINDINGS

- ✿ General information of business trade and services establishments
- ✿ Principal statistics by size of establishment and division of business industry
- ✿ Problems and obstacles of business establishments
- ✿ Aid needed from government
- ✿ Data comparison among regions
- ✿ Comparison the overall operation of business trade and services industry during 10 years

LIST OF STATISTICAL TABLES

- ✿ Part 1 Operation information of business establishments by size of establishment
- ✿ Part 2 Operation information of business establishments by region
- ✿ Part 3 Operation information of business establishments by category of business industry

APPENDIX

- ✿ Appendix A Methodology
- ✿ Appendix B Definitions

PROJECT STAFF CD-ROM

DISTRIBUTION

STATISTICAL TABLES ARE IN THE EXCEL FORMAT

- ✿ Part 1 Operation information of business establishments by size of establishment
- ✿ Part 2 Operation information of business establishments by region
- ✿ Part 3 Operation information of business establishments by category of business industry

หน่วยงานเจ้าของเรื่อง

สำนักสถิติเศรษฐกิจและสังคม
สำนักงานสถิติแห่งชาติ
โทรศัพท์ 0 214 21240-2
โทรสาร 0 214 38134
ไปรษณีย์อิเล็กทรอนิกส์ ebusines@nso.go.th

Division-in-Charge

Economic and Social Statistics Bureau
National Statistical Office,
Tel. + 66 (0) 214 21240-2
Fax : + 66 (0) 214 38134
E- mail : ebusines@nso.go.th

หน่วยงานที่เผยแพร่

สำนักสถิติพยากรณ์
สำนักงานสถิติแห่งชาติ
ศูนย์ราชการเฉลิมพระเกียรติ 80 พรรษาฯ
อาคารรัฐประศาสนภักดี ชั้น 2
ถนนแจ้งวัฒนะ เขตหลักสี่
กทม. 10210
โทรศัพท์ 0 214 17498
โทรสาร 0 214 38132
ไปรษณีย์อิเล็กทรอนิกส์ binfopub@nso.go.th

Distributed by

Statistical Forecasting Bureau
National Statistical Office,
The Government Complex,
Ratthaprasasanabhakti Building, 2nd Floor
Chaeng Watthana Rd., Laksi
Bangkok 10210, THAILAND
Tel. + 66 (0) 214 17498
Fax : + 66 (0) 214 38132
E- mail : binfopub@nso.go.th
[http : // www.nso.go.th](http://www.nso.go.th)

ปีที่จัดพิมพ์

2556

Published

2013

ISBN 978-974-11-3083-2

คำนำ

เนื่องจากปัจจุบันโครงสร้างการดำเนินธุรกิจและอุตสาหกรรมของประเทศมีการเปลี่ยนแปลงไปอย่างรวดเร็ว โดยเฉพาะอุตสาหกรรมการผลิตนับเป็นกิจกรรมทางเศรษฐกิจสาขาหนึ่งที่มีบทบาทอย่างมากต่อระบบเศรษฐกิจของประเทศไทย จึงเห็นได้ว่าโครงสร้างของระบบเศรษฐกิจของประเทศขึ้นอยู่กับอุตสาหกรรมค่อนข้างมาก ประกอบกับปัจจุบันมีการประกอบธุรกิจทั้งทางด้านการค้า การบริการและอุตสาหกรรมการผลิตใหม่ ๆ เกิดขึ้น รวมทั้งการประกอบอุตสาหกรรมขนาดเล็ก และอุตสาหกรรมในครัวเรือนก็มีบทบาทสำคัญต่อการเจริญเติบโตทางเศรษฐกิจโดยรวมของประเทศเพิ่มขึ้น ดังนั้นข้อมูลสถิติและสารสนเทศโครงสร้างพื้นฐานเกี่ยวกับการประกอบธุรกิจดังกล่าว จึงมีความสำคัญและจำเป็นสำหรับภาครัฐและเอกชนใช้ในการกำหนดนโยบายและวางแผนพัฒนาด้านเศรษฐกิจและอุตสาหกรรมทั้งในระดับประเทศ และระดับจังหวัด เพื่อเพิ่มศักยภาพการแข่งขันในเวทีการค้าโลก สำนักงานสถิติแห่งชาติซึ่งเป็นหน่วยงานที่รับผิดชอบในการจัดเก็บข้อมูลทั้งทางด้านเศรษฐกิจ และสังคมของประเทศ จำเป็นจะต้องจัดหาข้อมูลสถิติที่เกี่ยวข้อง เพื่อให้ประเทศมีข้อมูลสถิติพื้นฐานที่สำคัญ จึงกำหนดให้มีการจัดทำสำมะโนธุรกิจและอุตสาหกรรม พ.ศ. 2555 ขึ้น เพื่อให้ทุกภาคส่วนสามารถนำข้อมูลไปใช้ประโยชน์ร่วมกัน

รายงานฉบับนี้เป็นรายงานผลจากการเก็บรวบรวมข้อมูลรายละเอียดการประกอบกิจการของสถานประกอบการ **ธุรกิจทางการค้าและธุรกิจทางการบริการ** ซึ่งดำเนินการเก็บรวบรวมข้อมูลในช่วงเดือนพฤษภาคม – สิงหาคม 2555 ข้อมูลที่นำเสนอเป็นผลการดำเนินงานกิจการในรอบปี 2554 (1 มกราคม – 31 ธันวาคม 2554) ของสถานประกอบการธุรกิจทุกแห่งที่ตั้งอยู่**ทั่วประเทศ**

ผลจากสำมะโนธุรกิจและอุตสาหกรรม พ.ศ. 2555 พบว่า สถานประกอบการธุรกิจฯ ทั่วประเทศมีจำนวนทั้งสิ้น 1,725,896 แห่ง ส่วนใหญ่ หรือร้อยละ 98.4 เป็นสถานประกอบการที่มีคนทำงาน 1-15 คน และธุรกิจฯ ที่สำคัญได้แก่ *การขายปลีก (ยกเว้นยานยนต์ และจักรยานยนต์)* มีสัดส่วนสูงที่สุดร้อยละ 46.1 สำหรับคนทำงานในสถานประกอบการ มีทั้งสิ้นประมาณ 6.3 ล้านคน และมีการจ้างงานทั้งสิ้น 3.8 ล้านคน โดยได้รับค่าตอบแทนเฉลี่ย 129,340 บาท ต่อคนต่อปี ส่วนรายได้จากการดำเนินงาน ค่าใช้จ่ายขั้นกลางและมูลค่าเพิ่มของสถานประกอบการรวมทั้งสิ้นประมาณ 9.4 ล้านล้านบาท 7.2 ล้านล้านบาท และ 2.1 ล้านล้านบาท ตามลำดับ

สำนักงานสถิติแห่งชาติ ใคร่ขอขอบคุณผู้ประกอบการและผู้เกี่ยวข้องทุกฝ่ายที่ได้ให้ความร่วมมือในการให้ข้อมูล ซึ่งเป็นผลให้การปฏิบัติงานครั้งนี้ สำเร็จลุล่วงไปด้วยดี ซึ่งข้อมูลที่ได้จะเป็นประโยชน์สำหรับผู้ใช้อข้อมูลทั้งภาครัฐบาล และภาคเอกชนต่อไป

PREFACE

At present the operational structure of business engaged in trade, services and manufacturing industry has considerably changed. Particularly in the manufacturing industry is much significant role in the economy of Thailand, moreover it be seen that the structure of the economy of the country depends on the industry rather. At present there are new kind of business in the economy, including the small scale industries and home industry which has a role in the economic growth of the country as a whole increased. Therefore, statistical data on basic information of the business is important and necessary for the public and private sector in policy formulation and development planning of economic and industry in both the national and provincial level, to increase competitiveness in the global trade arena. The National Statistical Office (NSO), as an authorized government agency, which is responsible for collecting and compiling economic and social data for various field, therefore, decides to conduct the 2012 Business and Industrial Census. These pieces of information will be disseminated to all sectors for their own can be utilized in various aspects.

This publication presents the result of the operational information of establishments engaged in **business trade and services industry**, which was conducted during May – August, 2012. The data presented the detailed information on business operation in 2011 (January 1 – December 31, 2011) of business establishments located in **Whole Kingdom**.

The results of the 2012 Business and Industrial Census show that there were totally 1,725,896 business establishments in **Whole Kingdom**, most of them (about 98.4 percent) were establishments with 1-15 persons. About 46.1 percent of all establishments was engaged in *retail trade (except of motor vehicles and motorcycles)*. Regarding persons engaged in business establishments, there were totally 6.3 million persons. Out of this, about 3.8 million persons were employees, who received an annual remuneration of about 129,340 baht per person. Business establishments in Whole Kingdom contributed about 9.4 trillion baht of income, 7.2 trillion baht of intermediate consumption and 2.1 trillion baht of value added.

The National Statistical Office would like to express her sincere gratitude to all entrepreneurs and all those concerned for their kind cooperation contributing to the success of this census. This information will be useful for data users, both government and private sector further.

บทสรุปผู้บริหาร

สำนักงานสถิติแห่งชาติ ได้จัดทำสำมะโนธุรกิจทางการค้าและธุรกิจทางการบริการ มาแล้ว 3 ครั้ง ในปี 2509 2531 และ 2545 และจัดทำสำมะโนอุตสาหกรรม มาแล้ว 3 ครั้งเช่นกันในปี 2507 2540 และ 2550 โดยในปี 2555 ครอบคลุม 10 ปี การทำสำมะโนธุรกิจทางการค้า และธุรกิจทางการบริการ และครอบคลุม 5 ปี การทำสำมะโนอุตสาหกรรม สำนักงานสถิติแห่งชาติจึงได้บูรณาการการจัดทำสำมะโนดังกล่าวไปพร้อมกันภายใต้ชื่อ “โครงการสำมะโนธุรกิจและอุตสาหกรรม พ.ศ. 2555” โดยมีวัตถุประสงค์เพื่อเก็บรวบรวมข้อมูลพื้นฐานที่สำคัญทางด้านธุรกิจทางการค้า ธุรกิจทางการบริการ และอุตสาหกรรมการผลิตที่แสดงให้เห็นถึงโครงสร้างทั้งในด้านจำนวน การกระจายตัวและผลการประกอบการในรอบปี สำหรับข้อมูลเรื่องจำนวน และการกระจายตัวของสถานประกอบการต่าง ๆ นั้น ได้นำเสนอไปแล้วในรายงานผลสำมะโนธุรกิจและอุตสาหกรรม ฉบับเสนอผลการนับจดข้อมูลของสถานประกอบการทุกแห่งทั่วประเทศ

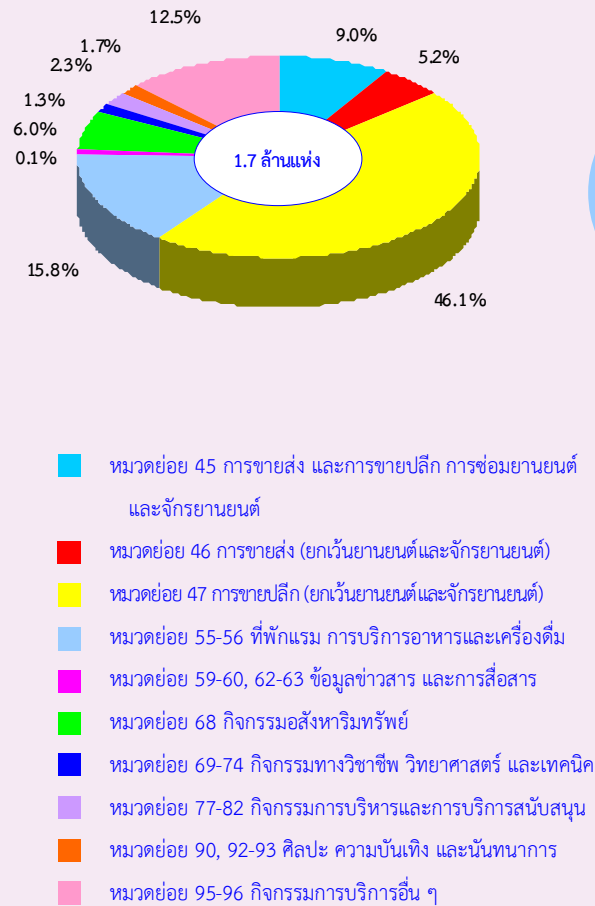
การทำสำมะโนธุรกิจและอุตสาหกรรม พ.ศ. 2555 ในขั้นตอนการแจงนับหรือการเก็บรวบรวมข้อมูลรายละเอียดได้กำหนดระเบียบวิธีทางสถิติ โดยสถานประกอบการ ที่มีคนทำงาน 1-10 คน ทำการสำรวจด้วยตัวอย่าง ส่วนสถานประกอบการที่มีคนทำงาน 11 คน ขึ้นไป จะทำการเก็บรวบรวมข้อมูลทุกแห่ง แต่อย่างไรก็ตามข้อมูลที่ได้รับตอบกลับนั้นไม่ครบถ้วนจึงต้องทำการประมาณค่าข้อมูลสถานประกอบการที่มีคนทำงาน 11 คนขึ้นไป ตามระเบียบวิธีทางสถิติ

สำหรับรายงานผลฉบับนี้เป็นผลที่ได้จากการแจงนับ เพื่อเก็บรวบรวมข้อมูลรายละเอียดของสถานประกอบการธุรกิจทางการค้าและธุรกิจทางการบริการ**ทั่วประเทศ** โดยดำเนินการธุรกิจตามการจัดประเภทมาตรฐานอุตสาหกรรมประเทศไทย ปี 2552 (Thailand Standard Industrial Classification : TSIC-2009) ได้แก่ *การขายส่ง การขายปลีก ที่พักแรมการบริการอาหาร และเครื่องดื่ม ข้อมูลข่าวสารและการสื่อสาร กิจกรรมอสังหาริมทรัพย์ กิจกรรมทางวิชาชีพ วิทยาศาสตร์ และเทคนิค กิจกรรมการบริหาร และการบริการสนับสนุน ศิลปะ ความบันเทิง และนันทนาการ และกิจกรรมการบริการอื่น ๆ* ข้อมูลที่นำเสนอเป็นผลการดำเนินการในรอบปี 2554 สรุปดังนี้

1. จำนวนสถานประกอบการ จำแนกตามหมวดย่อยธุรกิจ

ผลจากสำมะโนฯ พบว่าสถานประกอบการธุรกิจทางการค้าและธุรกิจทางการบริการทั่วประเทศ มีจำนวนทั้งสิ้น 1.7 ล้านแห่ง ในจำนวนนี้ ส่วนใหญ่หรือร้อยละ 46.1 ประกอบธุรกิจ *การขายปลีก (ยกเว้นยานยนต์ และจักรยานยนต์)* รองลงมาประกอบธุรกิจที่ *พักแรม การบริการอาหาร และเครื่องดื่ม* และ *กิจกรรมการบริการอื่น ๆ* ประมาณร้อยละ 15.8 และร้อยละ 12.5 ตามลำดับ สถานประกอบการที่ประกอบธุรกิจ *การขายส่ง และการขายปลีกการซ่อมยานยนต์และจักรยานยนต์ กิจกรรมอสังหาริมทรัพย์* และ *ธุรกิจการขายส่ง (ยกเว้นยานยนต์และจักรยานยนต์)* มีประมาณร้อยละ 9.0 ร้อยละ 6.0 และร้อยละ 5.2 ตามลำดับ สำหรับธุรกิจนอกเหนือจากที่กล่าวข้างต้น แต่ละหมวดมีสัดส่วนต่ำกว่าร้อยละ 3.0 ของจำนวนสถานประกอบการธุรกิจทั้งสิ้น

แผนภูมิ 1 ร้อยละของสถานประกอบการธุรกิจฯ
จำแนกตามหมวดย่อยธุรกิจ

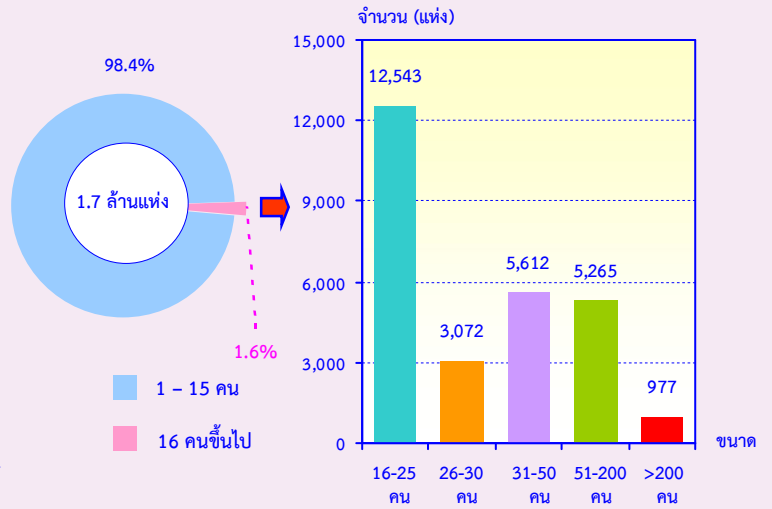


2. ขนาดของสถานประกอบการ

ขนาดของสถานประกอบการธุรกิจฯ เมื่อวัดด้วยจำนวนคนทำงาน พบว่า เป็นสถานประกอบการที่มีคนทำงาน 1-15 คน จำนวน 1.6 ล้านแห่ง หรือร้อยละ 98.4 ส่วนสถานประกอบการที่มีคนทำงาน 16 คนขึ้นไป มีจำนวน 27,469 แห่ง หรือร้อยละ 1.6

เมื่อพิจารณาสถานประกอบการที่มีคนทำงาน 16 คนขึ้นไป ในจำนวนนี้เป็นสถานประกอบการที่มีคนทำงาน 16-25 คน จำนวน 12,543 แห่ง สถานประกอบการที่มีคนทำงาน 31-50 คน 51-200 คน และ 26-30 คน มีประมาณ 5,612 แห่ง 5,265 แห่ง และ 3,072 แห่ง ตามลำดับ ส่วนสถานประกอบการที่มีคนทำงานมากกว่า 200 คน มีจำนวน 977 แห่ง

แผนภูมิ 2 จำนวนสถานประกอบการธุรกิจฯ จำแนกตาม
ขนาดของสถานประกอบการ (จำนวนคนทำงาน)

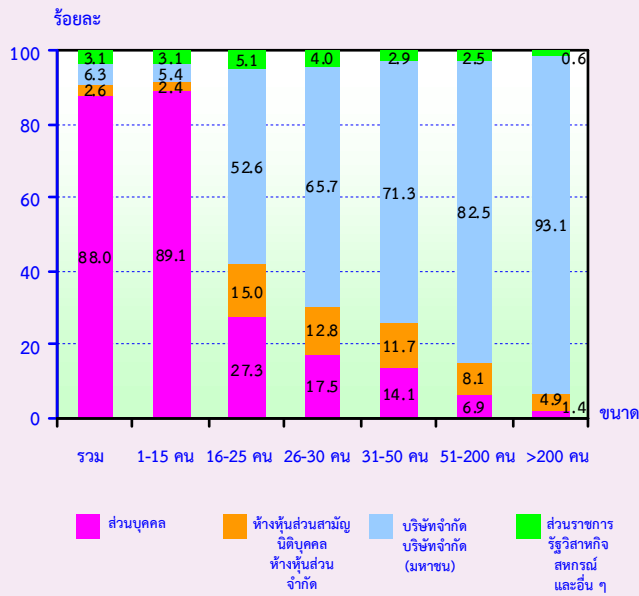


3. รูปแบบการจัดตั้งตามกฎหมาย

สถานประกอบการธุรกิจฯ ส่วนใหญ่ ร้อยละ 88.0 มีรูปแบบการจัดตั้งตามกฎหมายเป็นส่วนบุคคล หรือห้างหุ้นส่วนที่ไม่เป็นนิติบุคคล ส่วนที่มีรูปแบบการจัดตั้งเป็นบริษัทจำกัด บริษัทจำกัด (มหาชน) และรูปแบบเป็นส่วนราชการ รัฐวิสาหกิจ สหกรณ์ มูลนิธิ สมาคม และอื่น ๆ มีสัดส่วนประมาณร้อยละ 6.3 และร้อยละ 3.1 ตามลำดับ สำหรับสถานประกอบการที่มีรูปแบบเป็นห้างหุ้นส่วนสามัญนิติบุคคลหรือห้างหุ้นส่วนจำกัด มีประมาณร้อยละ 2.6

เมื่อพิจารณาตามขนาดของสถานประกอบการ พบว่า สถานประกอบการที่มีคนทำงาน 1-15 คน ดำเนินกิจการในรูปแบบที่เป็นส่วนบุคคลมากที่สุดประมาณร้อยละ 89.1 ในขณะที่สถานประกอบการที่มีคนทำงานตั้งแต่ 16 คนขึ้นไป ส่วนใหญ่จะดำเนินกิจการในรูปแบบที่เป็นบริษัทจำกัด บริษัทจำกัด (มหาชน) มากกว่าร้อยละ 50.0

**แผนภูมิ 3 ร้อยละของสถานประกอบการธุรกิจฯ
จำแนกตามรูปแบบการจัดตั้งตามกฎหมาย
และขนาดของสถานประกอบการ**

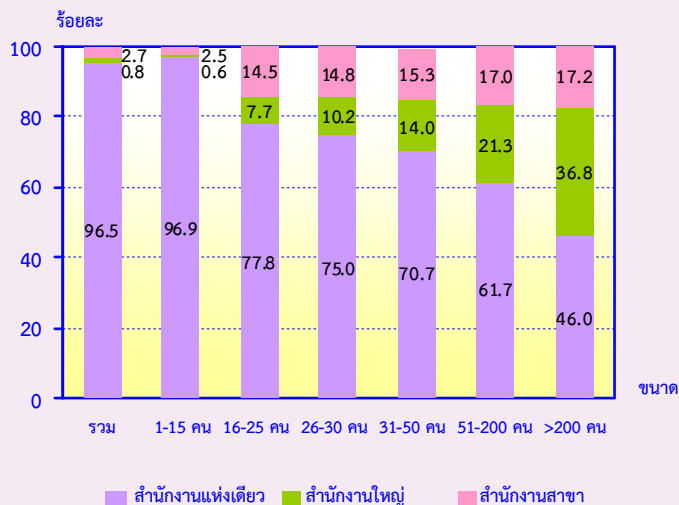


4. รูปแบบการจัดตั้งทางเศรษฐกิจ

สถานประกอบการธุรกิจฯ ทั่วประเทศ ส่วนใหญ่ หรือร้อยละ 96.5 เป็นสำนักงานแห่งเดียว ไม่มีสำนักงานใหญ่หรือสาขาอยู่ที่ใด ที่เหลือ ร้อยละ 2.7 มีรูปแบบการจัดตั้งเป็นสำนักงานสาขา และอีกร้อยละ 0.8 เป็นสำนักงานใหญ่

เมื่อพิจารณาตามขนาดของสถานประกอบการ (ตามจำนวนคนทำงาน) พบว่า สถานประกอบการทุกขนาดส่วนใหญ่มีรูปแบบการจัดตั้งเป็นสำนักงานแห่งเดียว

**แผนภูมิ 4 ร้อยละของสถานประกอบการธุรกิจฯ
จำแนกตามรูปแบบการจัดตั้งทางเศรษฐกิจ
และขนาดของสถานประกอบการ**

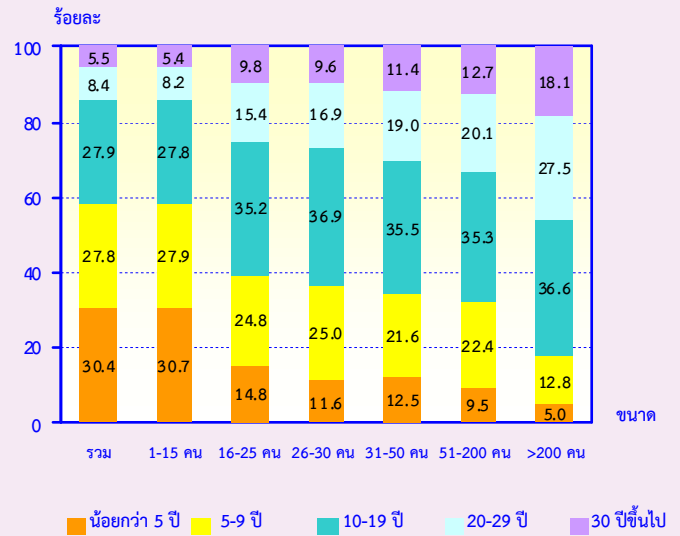


5. ระยะเวลาในการดำเนินงาน

สถานประกอบการธุรกิจฯ ทั่วประเทศ ร้อยละ 30.4 ดำเนินกิจการน้อยกว่า 5 ปี ที่ดำเนินกิจการระหว่าง 10-19 ปี และระหว่าง 5-9 ปี มีสัดส่วนใกล้เคียงกันประมาณร้อยละ 27.9 และร้อยละ 27.8 ตามลำดับ สถานประกอบการที่ดำเนินกิจการ 20-29 ปี และตั้งแต่ 30 ปีขึ้นไป มีประมาณร้อยละ 8.4 และร้อยละ 5.5 ตามลำดับ

เมื่อพิจารณาตามขนาดของสถานประกอบการ (ตามจำนวนคนทำงาน) พบว่า สถานประกอบการที่มีคนทำงาน 16 คนขึ้นไป ส่วนใหญ่มากกว่าร้อยละ 60.0 ดำเนินกิจการตั้งแต่ 10 ปีขึ้นไป ในขณะที่สถานประกอบการที่มีคนทำงาน 1-15 คน ดำเนินกิจการน้อยกว่า 10 ปี ในสัดส่วนสูงที่สุดประมาณร้อยละ 58.6

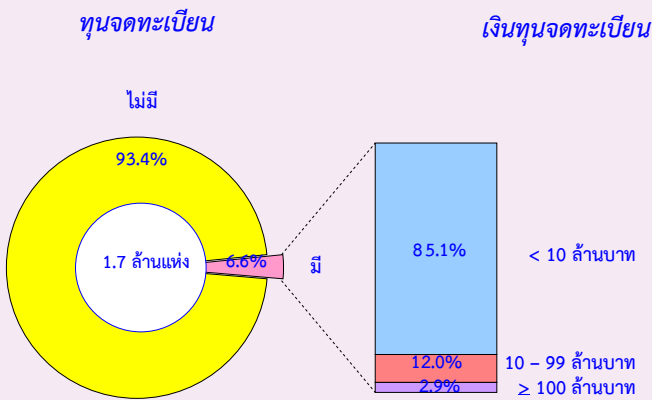
**แผนภูมิ 5 ร้อยละของสถานประกอบการธุรกิจฯ
จำแนกตามระยะเวลาในการดำเนินงาน
และขนาดของสถานประกอบการ**



6. ทุนจดทะเบียน

สถานประกอบการธุรกิจทั่วประเทศที่มีทุนจดทะเบียนมีจำนวน 114,300 แห่ง หรือร้อยละ 6.6 ของจำนวนสถานประกอบการทั้งสิ้น ในจำนวนนี้ ส่วนใหญ่หรือร้อยละ 85.1 มีทุนจดทะเบียนน้อยกว่า 10 ล้านบาท ที่มีทุนจดทะเบียน 10-99 ล้านบาท มีประมาณร้อยละ 12.0 สำหรับสถานประกอบการที่มีทุนจดทะเบียนตั้งแต่ 100 ล้านบาท ขึ้นไปมีเพียงร้อยละ 2.9

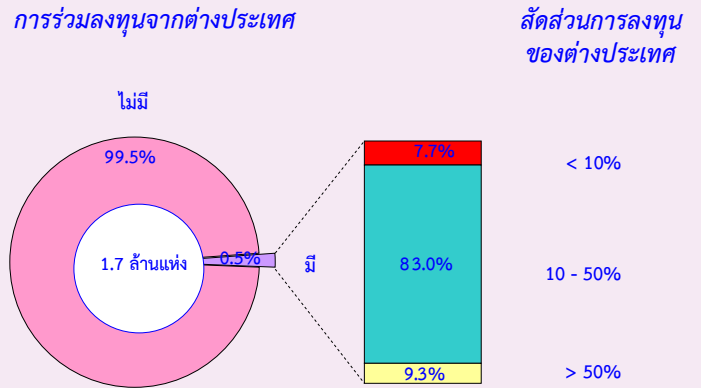
แผนภูมิ 6 ร้อยละของสถานประกอบการธุรกิจฯ จำแนกตามทุนจดทะเบียน



7. การร่วมลงทุนหรือถือหุ้น

การประกอบการธุรกิจทางการค้าและธุรกิจทางการบริการทั่วประเทศ ส่วนใหญ่หรือร้อยละ 99.5 ไม่มีการร่วมลงทุนจากต่างประเทศ ส่วนที่มีต่างประเทศร่วมลงทุนหรือถือหุ้นในกิจการมีอยู่เพียงร้อยละ 0.5 ในจำนวนนี้ พบว่า สถานประกอบการที่มีต่างประเทศร่วมลงทุน โดยถือหุ้น 10-50% มีประมาณร้อยละ 83.0 ในขณะที่สถานประกอบการที่มีต่างประเทศร่วมลงทุน โดยถือหุ้นมากกว่า 50% และถือหุ้นน้อยกว่า 10% มีประมาณร้อยละ 9.3 และร้อยละ 7.7 ตามลำดับ

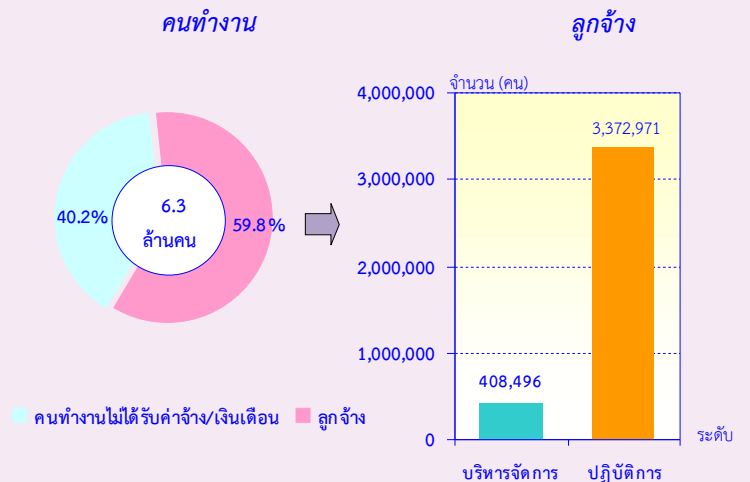
แผนภูมิ 7 ร้อยละของสถานประกอบการธุรกิจฯ จำแนกตามการมีต่างประเทศร่วมลงทุนหรือถือหุ้น



8. จำนวนคนทำงาน และลูกจ้าง

คนทำงาน ซึ่งหมายถึงเจ้าของกิจการหรือหุ้นส่วนที่ทำงานโดยไม่ได้รับค่าจ้างเงินเดือน และรวมลูกจ้างที่ทำงานในสถานประกอบการ พบว่า ในปี 2554 มีคนทำงานในสถานประกอบการธุรกิจฯ ทั่วประเทศ จำนวนทั้งสิ้นประมาณ 6.3 ล้านคน ในจำนวนนี้เป็นคนทำงานโดยไม่ได้รับค่าจ้าง/เงินเดือน จำนวน 2.5 ล้านคน หรือร้อยละ 40.2 มีการจ้างงานหรือลูกจ้างจำนวน 3.8 ล้านคน หรือร้อยละ 59.8 โดยเป็นลูกจ้างระดับปฏิบัติการ 3.4 ล้านคน หรือร้อยละ 89.2 ส่วนที่เป็นลูกจ้างระดับบริหารจัดการมีจำนวน 408,496 คน หรือร้อยละ 10.8

แผนภูมิ 8 จำนวนและร้อยละของคนทำงานในสถานประกอบการธุรกิจฯ จำแนกตามสถานภาพการทำงาน



เมื่อพิจารณาการจ้างงานตามขนาดของสถานประกอบการ พบว่า ส่วนใหญ่เป็นลูกจ้างที่ปฏิบัติงานในสถานประกอบการที่มีคนทำงาน 1-15 คน ประมาณร้อยละ 61.1 เป็นลูกจ้างในสถานประกอบการที่มีคนทำงานมากกว่า 200 คน และ 51-200 คน ในสัดส่วนที่เท่ากัน ประมาณร้อยละ 12.5 สำหรับลูกจ้างในสถานประกอบการที่มีคนทำงาน 16-25 คน และ 31-50 คน มีประมาณร้อยละ 6.1 และร้อยละ 5.6 ตามลำดับ ส่วนลูกจ้างที่ปฏิบัติงานในสถานประกอบการที่มีคนทำงาน 26-30 คน มีประมาณร้อยละ 2.2 (ตาราง 1)

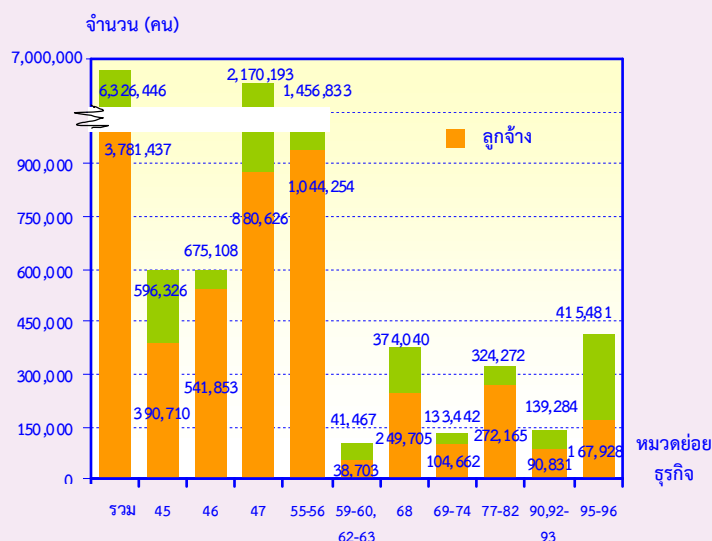
ตาราง 1 จำนวนและร้อยละของคนทำงานและลูกจ้างในสถานประกอบการธุรกิจฯ จำแนกตามขนาดของสถานประกอบการ

ขนาดของสถานประกอบการ	คนทำงาน		ลูกจ้าง	
	จำนวน	ร้อยละ	จำนวน	ร้อยละ
รวม	6,326,446	100.0	3,781,437	100.0
1-15 คน	4,817,443	76.1	2,312,057	61.1
16-25 คน	247,406	3.9	232,127	6.1
26-30 คน	86,160	1.4	82,310	2.2
31-50 คน	218,000	3.5	211,283	5.6
51-200 คน	481,573	7.6	470,853	12.5
มากกว่า 200 คน	475,864	7.5	472,807	12.5

คนทำงาน หมายถึง เจ้าของกิจการหรือหุ้นส่วนที่ทำงานโดยไม่ได้รับค่าจ้างเงินเดือน และรวมลูกจ้างที่ทำงานในสถานประกอบการ

เมื่อพิจารณาการจ้างงานตามหมวดย่อยธุรกิจ พบว่า มีลูกจ้างที่ปฏิบัติงานในธุรกิจที่พักแรม การบริการอาหารและเครื่องดื่ม มากที่สุดจำนวน 1.0 ล้านคน หรือร้อยละ 27.6 รองลงมาเป็นลูกจ้างที่ปฏิบัติงานอยู่ในธุรกิจการขายปลีก (ยกเว้นยานยนต์และจักรยานยนต์) จำนวน 880,626 คน หรือร้อยละ 23.3 สำหรับลูกจ้างที่ปฏิบัติงานอยู่ในธุรกิจการขายส่ง (ยกเว้นยานยนต์ และจักรยานยนต์) มีจำนวน 541,853 คน หรือร้อยละ 14.3 ธุรกิจการขายส่ง และการขายปลีก การช้อปปิ้งออนไลน์ และจักรยานยนต์ จำนวน 390,710 คน หรือร้อยละ 10.3 ที่เหลือปฏิบัติงานในธุรกิจนอกเหนือจากที่กล่าวข้างต้น

แผนภูมิ 9 จำนวนคนทำงานและลูกจ้างในสถานประกอบการธุรกิจฯ จำแนกตามหมวดย่อยธุรกิจ



หมวดย่อย 45 การขายส่ง และการขายปลีก การช้อปปิ้งออนไลน์ และจักรยานยนต์

หมวดย่อย 46 การขายส่ง (ยกเว้นยานยนต์และจักรยานยนต์)

หมวดย่อย 47 การขายปลีก (ยกเว้นยานยนต์และจักรยานยนต์)

หมวดย่อย 55-56 ที่พักแรม การบริการอาหารและเครื่องดื่ม

หมวดย่อย 59-60, 62-63 ข้อมูลข่าวสาร และการสื่อสาร

หมวดย่อย 68 กิจกรรมอสังหาริมทรัพย์

หมวดย่อย 69-74 กิจกรรมทางวิชาชีพ วิทยาศาสตร์ และเทคนิค

หมวดย่อย 77-82 กิจกรรมการบริหารและการบริการสนับสนุน

หมวดย่อย 90,92-93 ศิลปะ ความบันเทิง และนันทนาการ

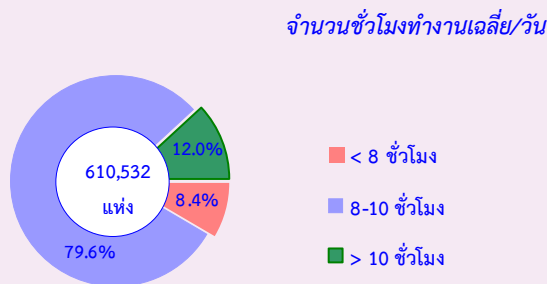
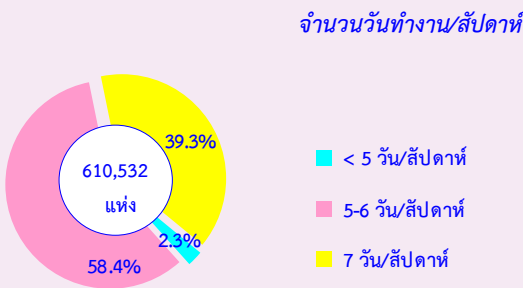
หมวดย่อย 95-96 กิจกรรมการบริการอื่น ๆ

9. จำนวนวัน และชั่วโมงการทำงานของ ลูกจ้างของสถานประกอบการธุรกิจฯ

สถานประกอบการธุรกิจฯ ทั่วประเทศ ที่มีการจ้างงานมีทั้งสิ้นจำนวน 610,532 แห่ง หรือคิดเป็นร้อยละ 35.4 ของสถานประกอบการทั้งสิ้น เมื่อพิจารณาจำนวนวันทำงานต่อสัปดาห์ของลูกจ้าง พบว่า สถานประกอบการที่มีลูกจ้างปฏิบัติงาน 5-6 วันต่อสัปดาห์ มีประมาณร้อยละ 58.4 ที่ปฏิบัติงาน 7 วันต่อสัปดาห์มีประมาณร้อยละ 39.3 ที่เหลือร้อยละ 2.3 ปฏิบัติงานน้อยกว่า 5 วัน ต่อสัปดาห์

เมื่อพิจารณาจำนวนชั่วโมงทำงานเฉลี่ยต่อวันของลูกจ้าง พบว่า สถานประกอบการส่วนใหญ่หรือร้อยละ 79.6 มีลูกจ้างปฏิบัติงานเฉลี่ย 8-10 ชั่วโมงต่อวัน สถานประกอบการที่มีลูกจ้างปฏิบัติงานมากกว่า 10 ชั่วโมงต่อวัน มีประมาณร้อยละ 12.0 ส่วนที่มีลูกจ้างปฏิบัติงานน้อยกว่า 8 ชั่วโมง มีประมาณร้อยละ 8.4

แผนภูมิ 10 ร้อยละของสถานประกอบการธุรกิจฯ จำแนกตามจำนวนวันทำงาน และชั่วโมงการทำงาน ของลูกจ้าง

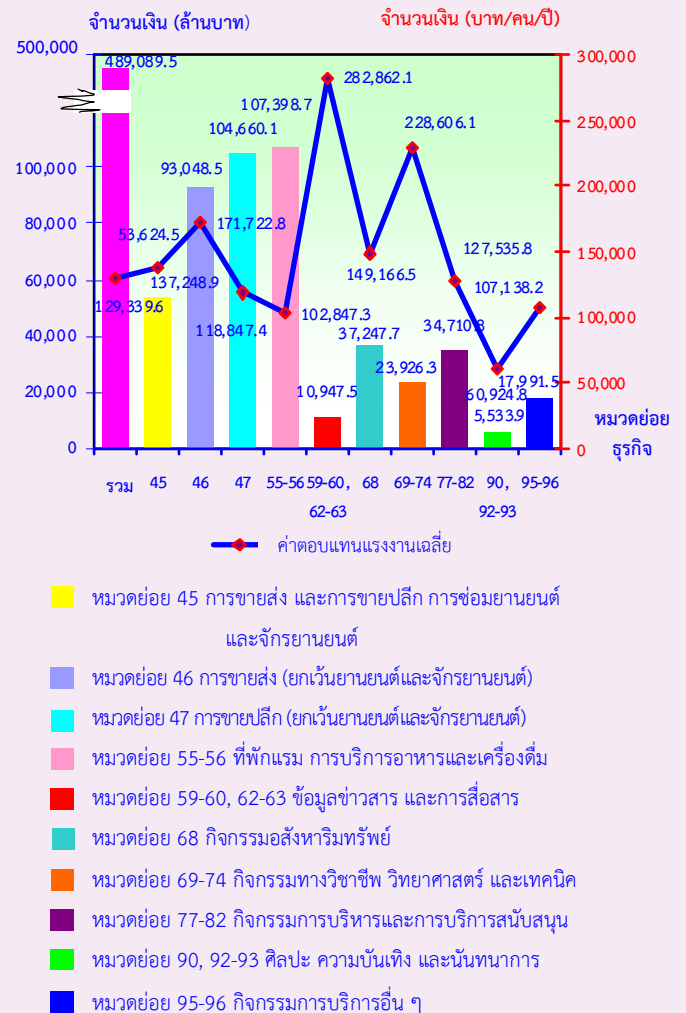


ค่าตอบแทนแรงงานเฉลี่ย

10. ค่าตอบแทนแรงงาน

ลูกจ้างที่ปฏิบัติงานในสถานประกอบการธุรกิจฯ ทั่วประเทศ ได้รับค่าตอบแทนแรงงานรวมทั้งสิ้นประมาณ 489,090 ล้านบาท หรือเฉลี่ย 129,340 บาท ต่อคนต่อปี โดยลูกจ้างที่ปฏิบัติงานในธุรกิจข้อมูลข่าวสาร และการสื่อสาร ได้รับค่าตอบแทนแรงงานเฉลี่ยต่อคนต่อปีสูงสุดคือ 282,862 บาท รองลงมาคือลูกจ้างที่ปฏิบัติงานในกิจกรรมทางวิชาชีพ วิทยาศาสตร์และเทคโนโลยี และธุรกิจการขนส่ง (ยกเว้นยานยนต์ และ จักรยานยนต์) ได้รับค่าตอบแทนแรงงานเฉลี่ยต่อคนต่อปี 228,606 บาท และ 171,723 บาท ตามลำดับ สำหรับลูกจ้างที่ปฏิบัติงานอยู่ในธุรกิจศิลปะ ความบันเทิง และนันทนาการได้รับค่าตอบแทนแรงงานเฉลี่ยต่อคนต่อปีต่ำที่สุดคือ 60,924.8 บาท

แผนภูมิ 11 ค่าตอบแทนแรงงานของสถานประกอบการธุรกิจฯ และค่าตอบแทนแรงงานเฉลี่ยต่อคนต่อปี จำแนกตามหมวดย่อยธุรกิจ



11. รายได้จากการดำเนินงาน ค่าใช้จ่าย ชั้นกลาง และมูลค่าเพิ่ม

ในปี 2554 การประกอบธุรกิจทางการค้าและธุรกิจทางการบริการ ทั่วประเทศ มีรายได้จากการดำเนินงาน รวมทั้งสิ้นประมาณ 9.4 ล้านล้านบาท ค่าใช้จ่ายชั้นกลางประมาณ 7.2 ล้านล้านบาท และมูลค่าเพิ่มประมาณ 2.1 ล้านล้านบาท โดยมูลค่าเพิ่มต่อรายได้จากการดำเนินงานมีสัดส่วนประมาณร้อยละ 22.8 สำหรับรายได้จากการดำเนินงานเฉลี่ยต่อสถานประกอบการ และเฉลี่ยต่อคนทำงานมีมูลค่าประมาณ 5.4 ล้านบาท และ 1.5 ล้านบาท ตามลำดับ ในด้านมูลค่าเพิ่มเฉลี่ยต่อสถานประกอบการ และเฉลี่ยต่อคนทำงานมีมูลค่าประมาณ 1.2 ล้านบาท และ 338,000 บาท ตามลำดับ

เมื่อพิจารณาตามหมวดย่อยธุรกิจพบว่า ธุรกิจการขนส่ง (ยกเว้นยานยนต์และจักรยานยนต์) มีรายได้จากการดำเนินงานสูงสุด

ประมาณ 2.9 ล้านล้านบาท รองลงมาคือ ธุรกิจการขายปลีก (ยกเว้นยานยนต์และจักรยานยนต์) และธุรกิจการขนส่งและการขายปลีกการซ่อมแซมยานยนต์และรถจักรยานยนต์ มีรายได้จากการดำเนินงานประมาณ 2.8 ล้านล้านบาท และ 1.8 ล้านล้านบาท ตามลำดับ สำหรับมูลค่าเพิ่ม พบว่า ธุรกิจการขายปลีก (ยกเว้นยานยนต์และจักรยานยนต์) มีมูลค่าเพิ่มสูงสุดประมาณ 625,783.1 ล้านบาท รองลงมาคือธุรกิจการขนส่ง (ยกเว้นยานยนต์และจักรยานยนต์) และธุรกิจการขนส่งและการขายปลีกการซ่อมแซมยานยนต์ และรถจักรยานยนต์ มีมูลค่าเพิ่มประมาณ 453,478.4 ล้านบาท และ 300,031.0 ล้านบาท ตามลำดับ สำหรับธุรกิจศิลปะ ความบันเทิง และนันทนาการ มีรายได้จากการดำเนินงานและมูลค่าเพิ่มต่ำที่สุดประมาณ 35,794.5 ล้านบาท และ 16,214.3 ล้านบาท ตามลำดับ

ตาราง 2 รายได้จากการดำเนินงาน และมูลค่าเพิ่มของสถานประกอบการธุรกิจฯ จำแนกตามหมวดย่อยธุรกิจ

หมวดย่อยธุรกิจ	รายได้จากการดำเนินงาน			มูลค่าเพิ่ม			มูลค่าเพิ่มต่อรายได้ (ร้อยละ)
	มูลค่ารวม (ล้านบาท)	ต่อสถาน-ประกอบการ (พันบาท)	ต่อคนทำงาน (พันบาท)	มูลค่ารวม (ล้านบาท)	ต่อสถาน-ประกอบการ (พันบาท)	ต่อคนทำงาน (พันบาท)	
รวม	9,367,616.1	5,427.7	1,480.7	2,138,070.0	1,238.8	338.0	22.8
การขนส่ง และการขายปลีกการซ่อมแซมยานยนต์และรถจักรยานยนต์	1,793,985.2	11,497.6	3,008.4	300,031.0	1,922.9	503.1	16.7
การขนส่ง (ยกเว้นยานยนต์และจักรยานยนต์)	2,938,226.6	32,982.7	4,352.2	453,478.4	5,090.5	671.7	15.4
การขายปลีก (ยกเว้นยานยนต์และจักรยานยนต์)	2,837,485.0	3,563.5	1,307.5	625,783.1	785.9	288.4	22.1
ที่พักแรม การบริการอาหารและเครื่องดื่ม	709,861.9	2,608.7	487.3	299,950.9	1,102.3	205.9	42.3
ข้อมูลข่าวสาร และการสื่อสาร	109,882.1	40,442.5	2,649.9	31,580.3	11,623.3	761.6	28.7
กิจกรรมอสังหาริมทรัพย์	471,114.4	4,555.2	1,259.5	220,018.3	2,127.4	588.2	46.7
กิจกรรมทางวิชาชีพ วิทยาศาสตร์และเทคโนโลยี	133,690.6	5,844.6	1,001.9	49,336.3	2,156.9	369.7	36.9
กิจกรรมการบริหารและการบริการสนับสนุน	222,446.4	5,702.3	686.0	86,824.2	2,225.7	267.8	39.0
ศิลปะความบันเทิง และนันทนาการ	35,794.5	1,221.5	257.0	16,214.3	553.3	116.4	45.3
กิจกรรมการบริการอื่น ๆ	115,129.4	535.3	277.1	54,853.2	255.0	132.0	47.6

12. การเปรียบเทียบข้อมูลระหว่างภาค

• จำนวนสถานประกอบการธุรกิจฯ

เมื่อเปรียบเทียบจำนวนสถานประกอบการเป็นรายภาคทั่วประเทศ พบว่า สถานประกอบการส่วนใหญ่ตั้งอยู่ในภาคตะวันออกเฉียงเหนือ ประมาณร้อยละ 24.8 สำหรับสถานประกอบการที่ตั้งอยู่ในภาคเหนือ และภาคกลางมีประมาณร้อยละ 18.5 และร้อยละ 17.8 ตามลำดับ ส่วนภาคใต้และกรุงเทพมหานครมีประมาณร้อยละ 16.2 และร้อยละ 14.3 ตามลำดับ สำหรับปริมณฑลมีสัดส่วนของสถานประกอบการต่ำที่สุดประมาณร้อยละ 8.4 ของจำนวนสถานประกอบการทั้งสิ้น

แผนภูมิ 12 ร้อยละของสถานประกอบการธุรกิจฯ จำแนกตามภาค

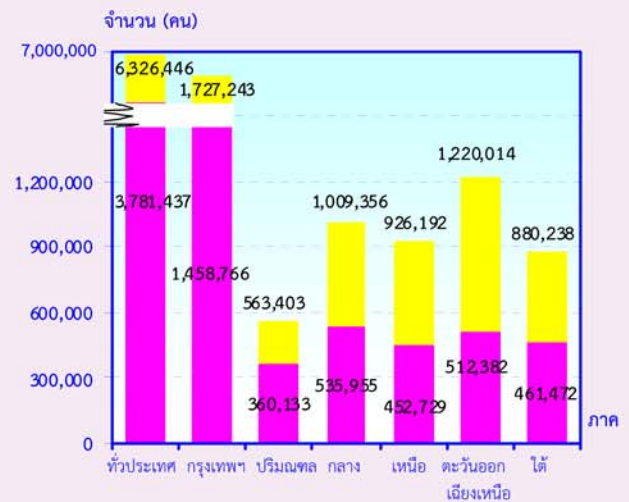


• จำนวนคนทำงานและลูกจ้าง

คนทำงานในสถานประกอบการธุรกิจฯ ส่วนใหญ่ (ประมาณ 1.7 ล้านคน หรือร้อยละ 27.3) ปฏิบัติงานในสถานประกอบการที่ตั้งอยู่ในกรุงเทพมหานคร รองลงมาคือภาคตะวันออกเฉียงเหนือ และภาคกลาง ประมาณ 1.2 ล้านคน และ 1.0 ล้านคน ตามลำดับ สำหรับคนทำงานที่ปฏิบัติงานในภาคเหนือ และภาคใต้มีประมาณ 926,192 คน และ 880,238 คน ตามลำดับ ส่วนคนทำงานที่ปฏิบัติงานในปริมณฑลมีจำนวนน้อยที่สุดประมาณ 563,403 คน

ด้านการจ้างงาน พบว่ามีลูกจ้างที่ปฏิบัติงานอยู่ในสถานประกอบการที่ตั้งอยู่ในกรุงเทพมหานครมากที่สุดคือประมาณ 1.5 ล้านคน หรือร้อยละ 38.6 รองลงมาคือลูกจ้างที่ปฏิบัติงานในสถานประกอบการที่ตั้งอยู่ในภาคกลาง ภาคตะวันออกเฉียงเหนือ ประมาณ 535,955 คน และ 512,382 คน ตามลำดับ ส่วนลูกจ้างที่ปฏิบัติงานในปริมณฑล มีจำนวนน้อยที่สุดประมาณ 360,133 คน

แผนภูมิ 13 จำนวนคนทำงานรวมของสถานประกอบการธุรกิจฯ จำแนกตามภาค

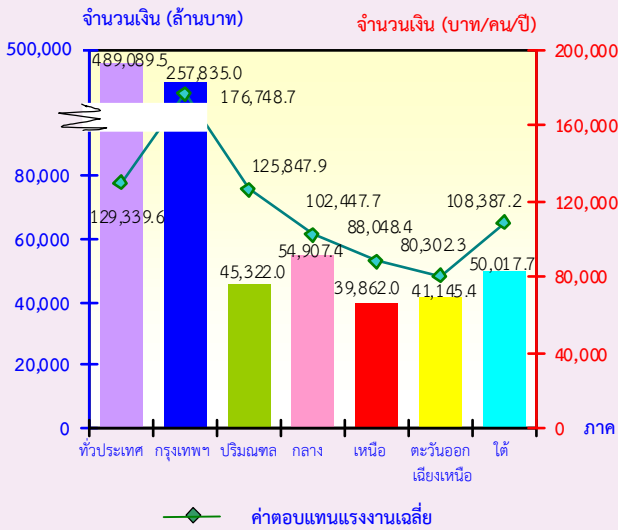


คนทำงาน หมายถึง เจ้าของกิจการหรือหุ้นส่วนที่ทำงานโดยไม่ได้รับค่าจ้าง เงินเดือนและรวมลูกจ้างที่ทำงานในสถานประกอบการ

• ค่าตอบแทนแรงงาน

เมื่อเปรียบเทียบค่าตอบแทนแรงงานเฉลี่ยของลูกจ้างในแต่ละภาค พบว่า ลูกจ้างที่ปฏิบัติงานในสถานประกอบการที่ตั้งอยู่ในกรุงเทพมหานครได้รับค่าตอบแทนแรงงานเฉลี่ยต่อคนต่อปีสูงที่สุดประมาณ 176,749 บาท รองลงมาเป็นลูกจ้างที่ปฏิบัติงานในปริมณฑลได้รับค่าตอบแทนแรงงานเฉลี่ยต่อคนต่อปี 125,848 บาท ในขณะที่ลูกจ้างที่ปฏิบัติงานในสถานประกอบการที่ตั้งอยู่ในภาคตะวันออกเฉียงเหนือได้รับค่าตอบแทนแรงงานเฉลี่ยต่อคนต่อปีต่ำที่สุดประมาณ 80,302 บาท

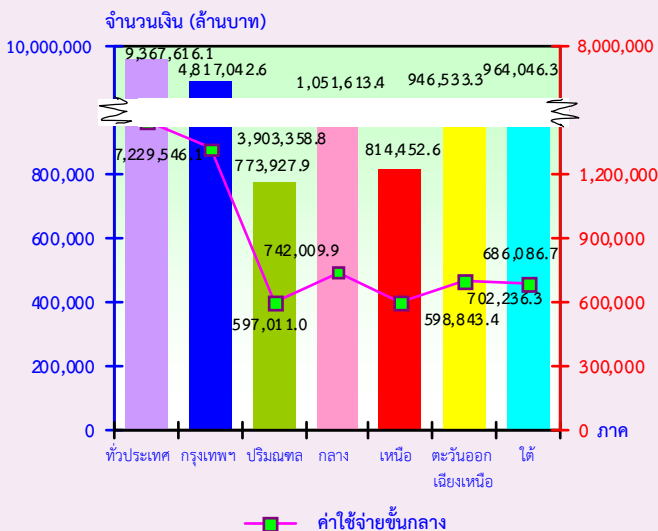
**แผนภูมิ 14 ค่าตอบแทนแรงงานของสถานประกอบการ
ธุรกิจฯ และค่าตอบแทนแรงงานเฉลี่ยต่อคน
ต่อปี จำแนกตามภาค**



**• รายได้จากการดำเนินงาน ค่าใช้จ่าย
ชั้นกลางของสถานประกอบการธุรกิจฯ**

พบว่า สถานประกอบการธุรกิจฯ ในกรุงเทพมหานคร มีรายได้จากการดำเนินงานและค่าใช้จ่ายชั้นกลางสูงที่สุดประมาณ 4.8 ล้านล้านบาท และ 3.9 ล้านล้านบาท ตามลำดับ รองลงมาคือสถานประกอบการที่ตั้งอยู่ในภาคกลางมีรายได้จากการดำเนินงาน และค่าใช้จ่ายชั้นกลางประมาณ 1.1 ล้านล้านบาท และ 742,009.9 ล้านบาท ตามลำดับ สำหรับสถานประกอบการในปริมณฑล มีรายได้จากการดำเนินงานและค่าใช้จ่ายชั้นกลางต่ำที่สุดประมาณ 773,927.9 ล้านบาท และ 597,011.0 ล้านบาท ตามลำดับ

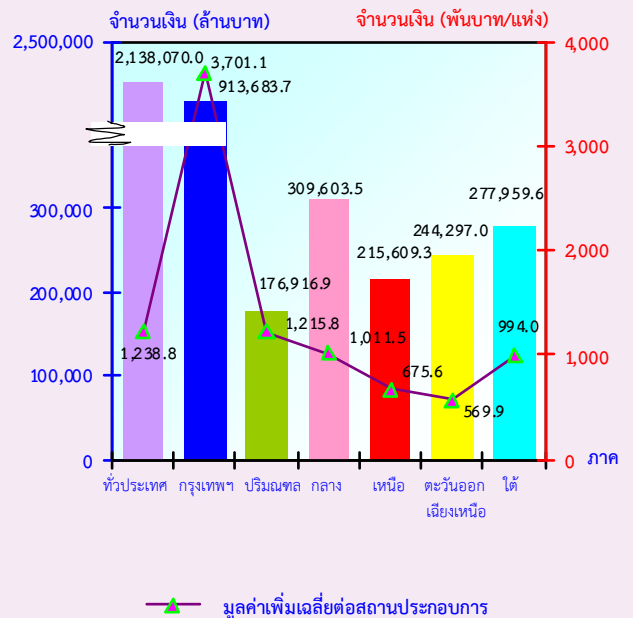
**แผนภูมิ 15 มูลค่ารายได้จากการดำเนินงาน และค่าใช้จ่าย
ชั้นกลางของสถานประกอบการธุรกิจฯ
จำแนกตามภาค**



**• มูลค่าเพิ่มของสถานประกอบการ
ธุรกิจฯ**

เมื่อพิจารณามูลค่าเพิ่ม พบว่า สถานประกอบการธุรกิจฯ ในกรุงเทพมหานคร มีมูลค่าเพิ่มและมูลค่าเพิ่มเฉลี่ยต่อสถานประกอบการสูงที่สุดคือ ประมาณ 913,683.7 ล้านบาท และ 3.7 ล้านบาท ตามลำดับ ในขณะที่สถานประกอบการธุรกิจฯ ในปริมณฑลมีมูลค่าเพิ่มและมูลค่าเพิ่มเฉลี่ยต่อสถานประกอบการต่ำที่สุดคือ ประมาณ 176,916.9 ล้านบาท และ 1.2 ล้านบาท ตามลำดับ

**แผนภูมิ 16 มูลค่าเพิ่มรวมของสถานประกอบการธุรกิจฯ
จำแนกตามภาค**



13. การเปรียบเทียบการดำเนินงานธุรกิจ ทางการค้าและธุรกิจทางการบริการในระยะ 10 ปี ที่ผ่านมา

ภาพรวมของการประกอบการธุรกิจ
ทางการค้าและธุรกิจทางการบริการทั่วประเทศระยะ
10 ปี ที่ผ่านมา พบว่า จำนวนสถานประกอบการ การจ้าง
งาน มูลค่ารายรับ และมูลค่าเพิ่ม มีการขยายตัวอย่าง
ต่อเนื่อง ยกเว้นในปี 2552 ที่หดตัวลงเนื่องจากเป็น
ช่วงที่เกิดวิกฤตเศรษฐกิจโลก สำหรับในปี 2554
ซึ่งเกิดเหตุการณ์มหาอุทกภัยในทุกพื้นที่ของประเทศ
สถานประกอบการธุรกิจหยุดกิจการชั่วคราว
แต่อย่างไรก็ตามภาพรวมของผลประกอบการธุรกิจ
ก็ไม่ได้ได้รับผลกระทบมากนัก

เมื่อเปรียบเทียบข้อมูลระหว่าง สัมมะโน/
สำรวจของธุรกิจทางการค้าและธุรกิจทางการบริการ
ปี 2555 กับปี 2545 ซึ่งเป็นข้อมูลผลการดำเนินงาน

ในรอบปีก่อนหน้าสัมมะโน/สำรวจพบว่า ในช่วง 10 ปีนี้
สถานประกอบการธุรกิจที่มีคนทำงาน 1 คนขึ้นไป
ที่ตั้งอยู่ทั่วประเทศ มีจำนวนเพิ่มขึ้นร้อยละ 46.2
สำหรับจำนวนคนทำงาน และคนงานเฉลี่ย
ต่อสถานประกอบการเพิ่มขึ้นร้อยละ 65.9 และร้อยละ
15.6 ตามลำดับ

ในด้านการจ้างงาน พบว่า จำนวน
ลูกจ้างเพิ่มขึ้นถึง 1 เท่าหรือร้อยละ 102.4 จำนวน
ลูกจ้างเฉลี่ยต่อสถานประกอบการเพิ่มขึ้นร้อยละ 31.3
สำหรับค่าตอบแทนแรงงานที่ลูกจ้างได้รับมีมูลค่าเพิ่ม
ขึ้นสูงถึง 2.2 เท่า หรือร้อยละ 215.7 ในช่วง 10 ปี

สำหรับรายได้จากการดำเนินงาน
เพิ่มขึ้น 2 เท่า หรือร้อยละ 200.2 ซึ่งส่งผลให้
มูลค่าเพิ่มของสถานประกอบการธุรกิจทางการค้า
และธุรกิจทางการบริการทั่วประเทศในช่วง 10 ปีนี้
เพิ่มขึ้นสูงถึง 1.4 เท่า หรือร้อยละ 142.7

ตาราง 3 ข้อมูลที่สำคัญของสถานประกอบการธุรกิจทางการค้าและธุรกิจทางการบริการปี 2544-2554

รายการข้อมูลที่สำคัญ	ปี 2544 ^{1/}	ปี 2546 ^{1/}	ปี 2548 ^{1/}	ปี 2550 ^{1/}	ปี 2552 ^{1/}	ปี 2554 ^{2/}	ร้อยละของการ เปลี่ยนแปลง ปี 2554 และปี 2544
จำนวนสถานประกอบการ (แห่ง)	1,180,350	1,179,313	1,206,242	1,611,456	1,606,418	1,725,896	46.2
จำนวนคนทำงาน (คน)	3,813,734	3,986,604	4,413,102	5,886,322	5,007,387	6,326,446	65.9
เฉลี่ยต่อสถานประกอบการ (คน)	3.2	3.4	3.7	3.6	3.1	3.7	15.6
จำนวนลูกจ้าง (คน)	1,868,094	2,130,165	2,631,378	3,330,929	2,759,369	3,781,437	102.4
เฉลี่ยต่อสถานประกอบการ (คน)	1.6	1.8	2.2	2.1	1.7	2.1	31.3
ค่าตอบแทนแรงงาน (ล้านบาท)	154,928.5	210,540.5	301,840.3	394,491.8	385,641.4	489,089.5	215.7
เฉลี่ยต่อคนต่อปี (บาท)	82,934.0	98,837.7	114,708.1	118,433.0	139,757.1	129,339.6	55.9
รายได้จากการดำเนินงาน (ล้านบาท)	3,120,509.6	4,088,883.3	6,515,144.3	8,230,041.3	7,564,198.4	9,367,616.1	200.2
เฉลี่ยต่อสถานประกอบการ (พันบาท)	2,643.7	3,467.2	5,401.2	5,107.2	4,708.7	5,427.7	105.3
เฉลี่ยต่อคนทำงาน (พันบาท)	818.2	1,025.7	1,476.3	1,398.2	1,510.6	1,480.7	80.9
ค่าใช้จ่ายขั้นกลาง (ล้านบาท)	2,239,609.4	3,192,609.2	5,129,057.6	6,462,779.8	6,090,406.7	7,229,546.1	222.8
เฉลี่ยต่อสถานประกอบการ (พันบาท)	1,897.4	2,707.2	4,252.1	4,010.5	3,791.3	4,188.9	120.8
เฉลี่ยต่อคนทำงาน (พันบาท)	587.3	800.8	1,162.2	1,097.9	1,216.3	1,142.7	94.6
มูลค่าเพิ่ม (ล้านบาท)	880,900.2	896,274.0	1,386,086.8	1,767,261.5	1,473,791.8	2,138,070.0	142.7
เฉลี่ยต่อสถานประกอบการ (พันบาท)	746.3	760.0	1,149.1	1,096.7	917.4	1,238.8	65.9
เฉลี่ยต่อคนทำงาน (พันบาท)	230.9	224.8	314.1	300.2	294.3	338.0	46.4

หมายเหตุ : ^{1/} สำรวจธุรกิจทางการค้าและธุรกิจทางการบริการ พ.ศ. 2545 2547 2549 2551 และ 2553 ทวีธาภิเษกจักร
^{2/} สัมมะโนธุรกิจและอุตสาหกรรม พ.ศ. 2555 : ธุรกิจทางการค้าและธุรกิจทางการบริการ ทวีธาภิเษกจักร

14. สรุปและข้อเสนอแนะ

ผลจากการสำมะโนธุรกิจและอุตสาหกรรม พ.ศ. 2555 ของธุรกิจทางการค้าและธุรกิจทางการบริการ พบว่า มีสถานประกอบการธุรกิจฯ ทั่วประเทศ จำนวนทั้งสิ้น 1.7 ล้านแห่ง ส่วนใหญ่หรือร้อยละ 98.4 เป็นสถานประกอบการขนาดเล็กที่มีคนทำงาน 1-15 คน ธุรกิจที่สำคัญ ได้แก่ ธุรกิจการขายปลีก (ยกเว้นยานยนต์ และจักรยานยนต์) มีประมาณร้อยละ 46.1 คนทำงานในสถานประกอบการมีจำนวนทั้งสิ้น 6.3 ล้านคน มีการจ้างงานทั้งสิ้น 3.8 ล้านคน ค่าตอบแทนแรงงานเฉลี่ยต่อคนต่อปีประมาณ 129,340 บาท สำหรับรายได้จากการดำเนินงาน ค่าใช้จ่ายขั้นกลางและมูลค่าเพิ่มมีมูลค่าทั้งสิ้น ประมาณ 9.4 ล้านล้านบาท 7.2 ล้านล้านบาท และ 2.1 ล้านล้านบาท ตามลำดับ

เมื่อเปรียบเทียบข้อมูลการสำรวจ/สำมะโนระหว่างปี 2545-2555 พบว่า ผลจากการสำรวจ/สำมะโน สะท้อนให้เห็นว่าในช่วง 10 ปีที่ผ่านมาการประกอบธุรกิจทั่วประเทศ มีการเจริญเติบโตอย่างต่อเนื่อง จากจำนวนสถานประกอบการที่เพิ่มขึ้นรวมทั้งมีการจ้างงานและอัตราค่าตอบแทนแรงงานที่เพิ่มขึ้น ส่งผลให้

ระบบเศรษฐกิจโดยรวมปรับตัวดีขึ้น มีการลงทุนขยายกิจการและการจ้างงานเพื่อตอบสนองต่อความต้องการของตลาดทั้งภายในและภายนอกประเทศ

● ปัญหาและอุปสรรคของสถานประกอบการธุรกิจ

ผู้ประกอบการธุรกิจฯ ทั่วประเทศ ประมาณร้อยละ 65.3 ได้แสดงความคิดเห็นในเรื่องปัญหาและอุปสรรคที่สำคัญในการดำเนินกิจการ ดังนี้ การแข่งขันทางการค้าเพิ่มมากขึ้น ต้นทุนในการดำเนินธุรกิจสูงขึ้น เศรษฐกิจไม่ดี/ชะลอตัว กำลังซื้อของลูกค้าลดลง และขาดเงินลงทุนและเงินหมุนเวียนในการประกอบกิจการ เป็นต้น

● ความช่วยเหลือที่ต้องการจากหน่วยงานของรัฐ

สำหรับความช่วยเหลือที่ต้องการจากหน่วยงานของรัฐและข้อเสนอแนะนั้น มีผู้ประกอบการธุรกิจฯ ทั่วประเทศ ประมาณร้อยละ 58.0 ได้ระบุความต้องการและข้อเสนอแนะ ดังนี้ รัฐควรมี มาตรการกระตุ้นเศรษฐกิจ มาตรการควบคุมราคาสินค้า สนับสนุนแหล่งเงินทุน มาตรการลดอัตราภาษี เป็นต้น

EXECUTIVE SUMMARY

The National Statistical Office (NSO) had previously carried out the Business trade and Services Census for three rounds; in 1966 and 1988 and 2002, as well as the organization of the Industrial Census in 1964, 1997 and 2007. For the year 2012, NSO has integrated the Industrial Census with the Business Trade and Services Census, the so-called 'The Business and Industrial Census'. The objectives of the census is to collect basic information on the structure, the distribution and operation of business trade, services and manufacturing Industry. For this, all economic activities located in Bangkok, Pattaya, municipal areas and non-municipal areas were presented in the reports of Business and Industrial Census which were the results of the listing stage.

In order to collect detailed information of the establishments engaged in the business trade and services industry, the sample survey was adopted only for the establishments with 1-10 persons engaged, whereas the rest establishments, i.e. the establishments with 11 persons engaged and over, was collected as a whole. It is to be noted for the 2012 Business and Industrial Census that for non-response units of the establishments with 11 persons engaged and over, the estimation method was applied.

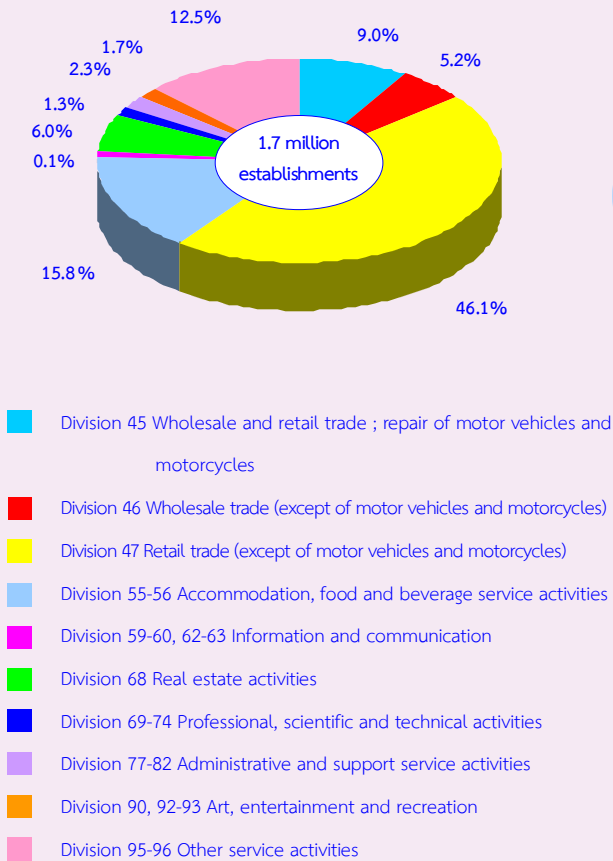
Information presented in this report was summarized from the enumeration stage which covered all the establishments engaged in the economic activity and classified

according to the Thailand Standard Industrial Classification (TSIC-2009), e.g. *wholesale trade, retail trade, accommodation, food and beverage service activities, information and communication, real estate activities, professional, scientific and technical activities, administrative and support service activities, art, entertainment and recreation and other service activities*. The data presented was the information on business operation in 2011. The summary information of **Whole Kingdom** is as follows :

1. Number of establishments by division of business industry

The census result shows that, there were in total 1.7 million establishments in **Whole Kingdom**. Most of them (about 46.1 percent) were engaged in *retail trade (except of motor vehicles and motorcycles)*. This was followed by those engaged in *accommodation, food and beverage service activities* and *other service activities* had the proportion of about 15.8 percent and 12.5 percent respectively. The business establishments engaged in *wholesale and retail trade ; repair of motor vehicles and motorcycles, real estate activities* and *wholesale trade (except of motor vehicles and motorcycles)* were about 9.0 percent, 6.0 percent and 5.2 percent respectively. The other divisions of business industry not mentioned above had rather low proportion; each division had less than 3.0 percent of the total.

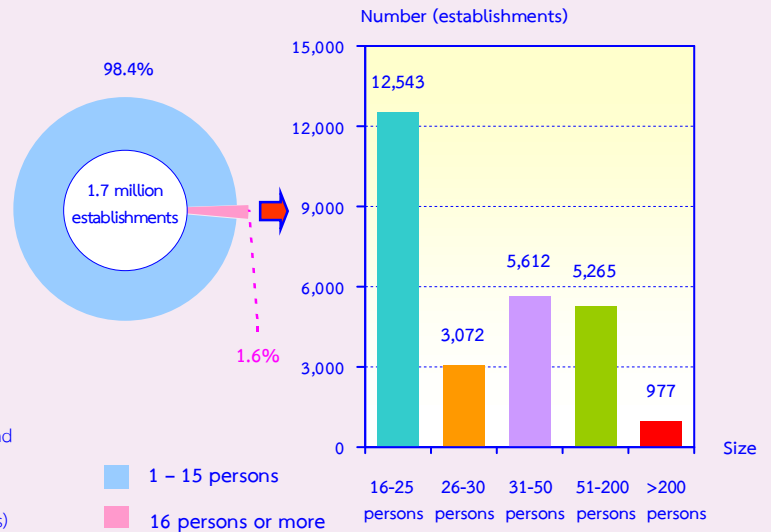
Figure 1 Percentage of business establishments by division of business industry



2. Size of establishment

The size of establishment specified by number of persons engaged, most of them (about 1.6 million establishments or 98.4 percent) were establishments with 1-15 persons engaged. Those with more than 16 persons engaged were about 27,469 establishments or 1.6 percent. Of this number, establishments with 16-25 persons, 31-50 persons, 51-200 persons, and 26-30 persons amounted to 12,543 establishments, 5,612 establishments, 5,265 establishments, and 3,072 establishments respectively. The establishments with more than 200 persons engaged were about 977 establishments.

Figure 2 Number of business establishments by size of establishment

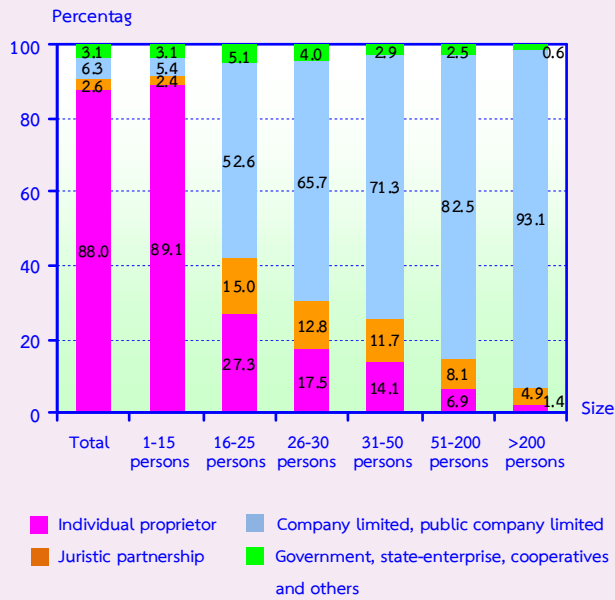


3. Form of legal organization

Most of establishments (about 88.0 percent) were individual proprietor. The establishments which were in the form of company limited or public company limited and government, state-enterprise, cooperatives and others had the proportion of about 6.3 percent and 3.1 percent respectively. The form of juristic partnership were about 2.6 percent

Considering by size of establishment, it was found a high proportion of the establishments with 1-15 persons engaged (about 89.1 percent) which was in the form of individual proprietor. Meanwhile, more than 50.0 percent of establishments with 16 persons engaged and over was in the form of company limited or public company limited.

**Figure 3 Percentage of business establishments
By form of legal organization and size
of establishment**

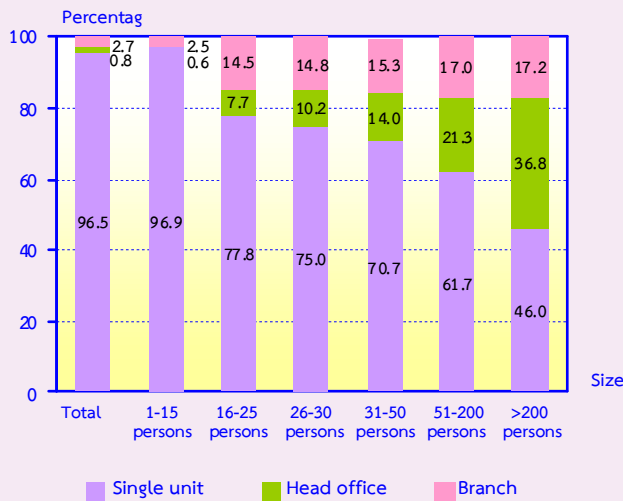


4. Form of economic organization

The majority of business establishments in Whole Kingdom (96.5 percent) were in the form of single unit. About 2.7 percent was an office branch or subsidiary, and the rest of about 0.8 percent was a head office.

Considering the form of economic organization by size of establishment, it showed that most of establishments in all sizes were in the form of single unit.

**Figure 4 Percentage of business establishments
by form of economic organization
and size of establishment**

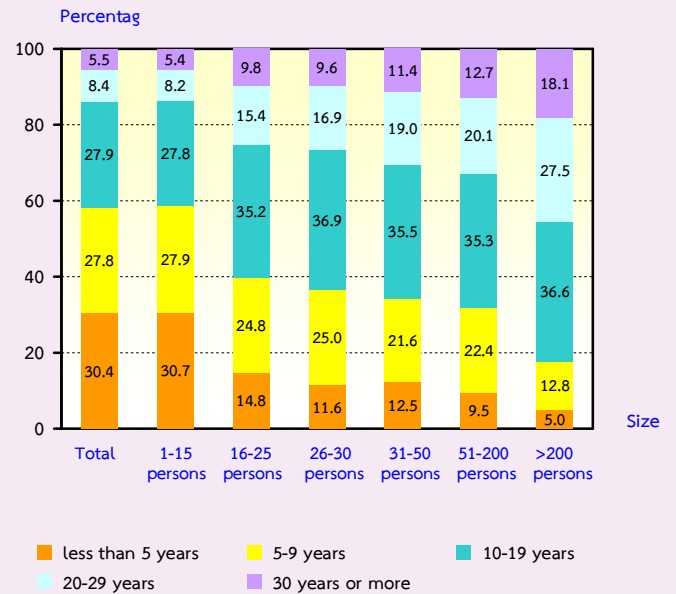


5. Period of operation

The establishments have operated their business less than 5 years were about 30.4 percent. The establishments operated their business for 10-19 years and 5-9 years had the similar proportion of about 27.9 percent and 27.8 percent respectively. Those with their operation business for 20-29 years and 30 years or more were about 8.4 percent and 5.5 percent respectively.

Considering by size of establishment (number of persons engaged), it was found that there was more than 60.0 percent of establishments with more than 16 persons engaged and over have operated their business for 10 year or more. Meanwhile, the establishments with 1-15 persons engaged have operated their business less than 10 years with the highest proportion of about 58.6 percent.

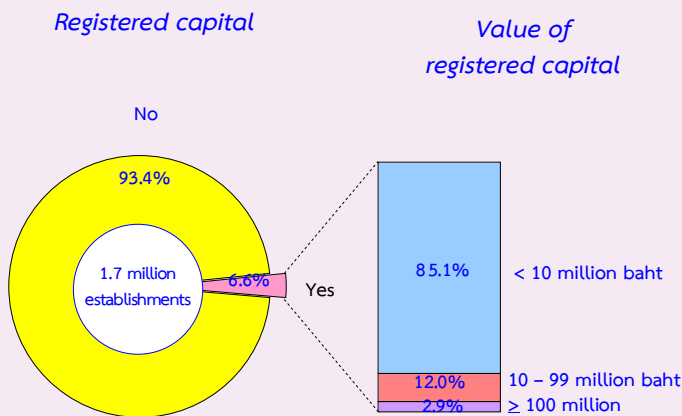
**Figure 5 Percentage of business establishments
by period of operation and size of
establishment**



6. Registered capital

The number of business establishments with registered capital amounted to 114,300 establishments or about 6.6 percent of the total. Most of them (about 85.1 percent) had less than 10 million baht of registered capital. Those with 10-99 million baht of registered capital were about 12.0 percent. The establishments with 100 million baht of registered capital and over were only 2.9 percent.

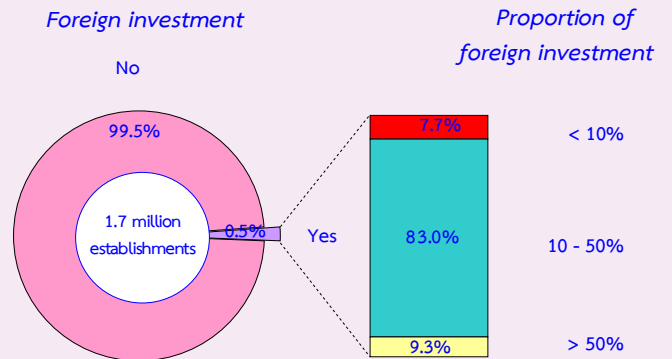
Figure 6 Percentage of business establishments by registered capital



7. Foreign investment or foreign share holding

The majority of business establishments in Whole Kingdom (99.5 percent) had no foreign investment or foreign share holding. For the establishments with foreign share holding were only 0.5 percent. Out of these, about 83.0 percent was of establishments with foreign share holding around 10-50 percent. While those with foreign share holding over 50 percent and less than 10 percent had the proportion of about 9.3 percent and 7.7 percent respectively.

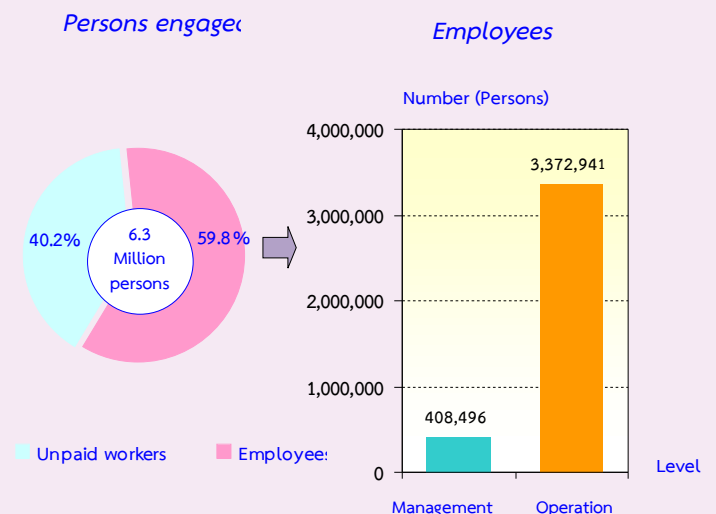
Figure 7 Percentage of business establishments by foreign investment or foreign share holding



8. Number of persons engaged and employees

Person engaged in establishment refers to owners, unpaid business partners and employees. In 2011, there were in total 6.3 million persons engaged in establishments located in Whole Kingdom. Of this number, about 2.5 million persons or 40.2 percent were unpaid workers and 3.8 million persons or 59.8 percent were employees. Employees engaged in the operational level were about 3.4 million persons or 89.2 percent, while employees engaged in management level amounted to 408,496 persons or 10.8 percent.

Figure 8 Number and percentage of persons engaged by level of employees



Considering number of employees by size of establishment, most of them (61.1 percent) were engaged in establishments with 1-15 persons. This was followed by those engaged in establishments with more than 200 persons and 51-200 persons, each one had the proportion of about 12.5 percent. The establishments with 16-25 persons and 31-50 persons were found the proportion of employees of about 6.1 percent and 5.6 percent respectively. The rest of about 2.2 percent was engaged in 26-30 persons. (Table 1)

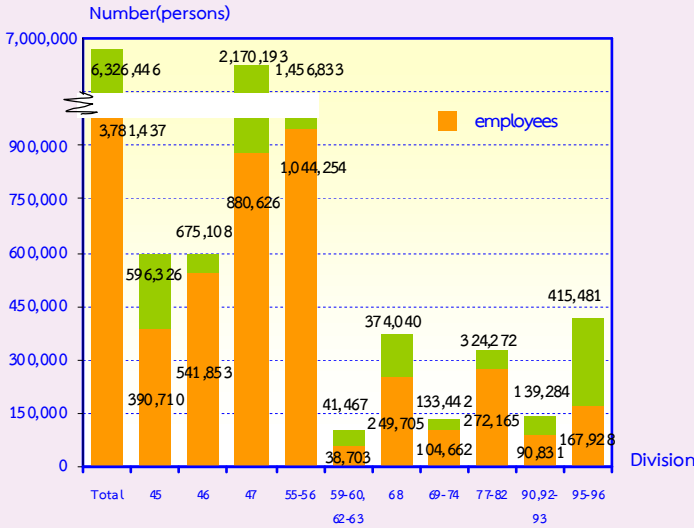
Table 1 Number and percentage of persons engaged and employees in business establishments by size of establishment

Size of establishment	Persons engaged		Employees	
	Number	%	Number	%
Total	6,326,446	100.0	3,781,437	100.0
1-15 persons	4,817,443	76.1	2,312,057	61.1
16-25 persons	247,406	3.9	232,127	6.1
26-30 persons	86,160	1.4	82,310	2.2
31-50 persons	218,000	3.5	211,283	5.6
51-200 persons	481,573	7.6	470,853	12.5
More than 200 persons	475,864	7.5	472,807	12.5

Persons engaged refer to owners of juristic partnerships, unpaid workers and included employees in the establishments

Looking at division of business industry, it was found that most of employees engaged in accommodation, food and beverage service activities were about 1.0 million persons or 27.6 percent. This was followed by those engaged in retail trade (except of motor vehicles and motorcycles) accounted for 880,626 persons or 23.3 percent. The employees engaged in wholesale trade (except of motor vehicles and motorcycles) and wholesale and retail trade ; repair of motor vehicles and motorcycles accounted for 541,853 persons or 14.3 percent and 390,710 persons or 10.3 percent respectively, while the rest engaged in other business industries.

Figure 9 Number of persons engaged and employees in business establishments by division of business industry



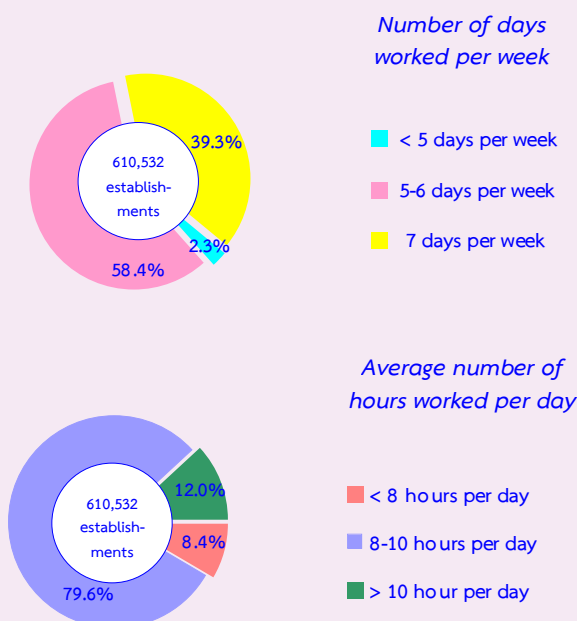
- Division 45 Wholesale and retail trade ; repair of motor vehicles and motorcycles
- Division 46 Wholesale trade (except of motor vehicles and motorcycles)
- Division 47 Retail trade (except of motor vehicles and motorcycles)
- Division 55-56 Accommodation, food and beverage service activities
- Division 59-60, 62-63 Information and communication
- Division 68 Real estate activities
- Division 69-74 Professional, scientific and technical activities
- Division 77-82 Administrative and support service activities
- Division 90, 92-93 Art, entertainment and recreation
- Division 95-96 Other service activities

9. Number of days worked and hours worked by employees of business establishments

In terms of establishments with employees, there were about 610,532 establishments or 35.4 percent in Whole Kingdom. Considering by number of days worked per week, it was found that about 58.4 percent was of establishments with employees worked around 5-6 days per week. For those with their employees worked around 7 days per week were about 39.3 percent. The rest of about 2.3 percent was of establishments with their employees worked less than 5 days per week.

Considering by average number of hours worked per day, most of establishments (about 79.6 percent) have employees worked around 8-10 hours per day. Those with their employees worked more than 10 hours per day were about 12.0 percent. The rest of about 8.4 percent was of establishments with their employees worked per day less than 8 hours.

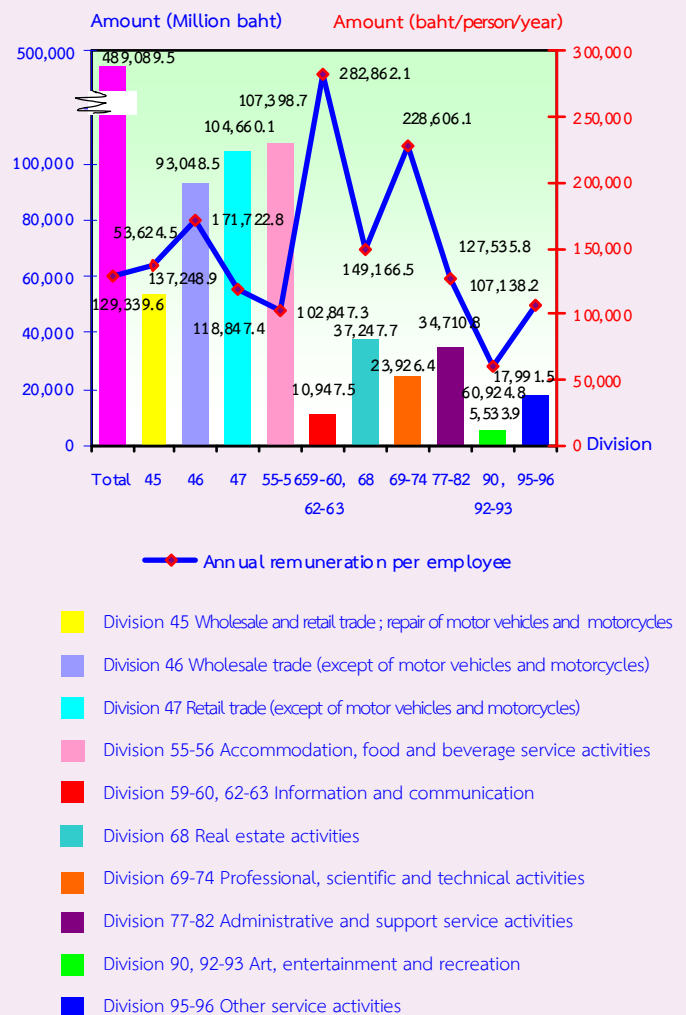
Figure 10 Percentage of business establishments by number of days worked and hours worked



10. Remuneration

Remuneration of all employees engaged in business establishments in Whole Kingdom was about 489,090 million baht or about 129,340 baht per person per annum. Employees engaged in *information and communication* received the highest annual remuneration of about 282,862 baht per person. This was followed by those engaged in *professional, scientific and technical activities* and *wholesale trade (except of motor vehicles and motorcycles)* received the annual remuneration of about 228,606 baht and 171,723 baht per person respectively. Employees engaged in *art, entertainment and recreation* received the lowest annual remuneration of about 60,925 baht

Figure 11 Remuneration and annual remuneration per employee by division of business industry



11. Income, Intermediate consumption and value added

In 2011, the income, intermediate consumption and value added of business establishments in Whole Kingdom amounted to 9.4 trillion baht, 7.2 trillion baht and 2.1 trillion baht respectively. The ratio of the value added to the income was about 22.8 percent. For the average value of income per establishment and per person engaged, there were about 5.4 million baht and 1.5 million baht respectively. While also, the average value added per establishment and per person engaged amounted to 1.2 million baht and 338,000 baht respectively.

Considering by division of business industry, it showed that establishments engaged in *wholesale trade (except of motor vehicles and motorcycles)* had the highest income of about 2.9 trillion baht. This was

followed by those engaged in *retail trade (except of motor vehicles and motorcycles)* and *wholesale and retail trade; repair of motor vehicles and motorcycles*, which contributed the income of about 2.8 trillion baht and 1.8 trillion baht respectively. Establishments engaged in *retail trade (except of motor vehicles and motorcycles)* contributed the highest value added of about 625,783.1 million baht. Followed by those engaged in *wholesale trade (except of motor vehicles and motorcycles)* and *wholesale and retail trade; repair of motor vehicles and motorcycles*, which contributed the value added of about 453,478.4 million baht and 300,031.0 million baht respectively. For establishments engaged in *art, entertainment and recreation* had the lowest income and value added of about 35,794.5 million baht and 16,214.3 million baht respectively.

Table 2 Income and value added of business establishments by division of business industry

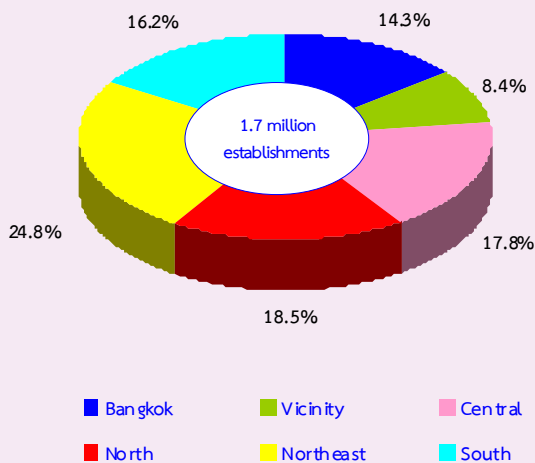
Division of business industry	Income			Value added			Value added per income (%)
	Value (Million baht)	Per establishment (In Thousand baht)	Per person engaged (In Thousand baht)	Value (Million baht)	Per establishment (In Thousand baht)	Per person engaged (In Thousand baht)	
Total	9,367,616.1	5,427.7	1,480.7	2,138,070.0	1,238.8	338.0	22.8
Wholesale and retail trade ; repair of motor vehicles and motorcycles	1,793,985.2	11,497.6	3,008.4	300,031.0	1,922.9	503.1	16.7
Wholesale trade (except of motor vehicles and motorcycles)	2,938,226.6	32,982.7	4,352.2	453,478.4	5,090.5	671.7	15.4
Retail trade (except of motor vehicles and motorcycles)	2,837,485.0	3,563.5	1,307.5	625,783.1	785.9	288.4	22.1
Accommodation, food and beverage service activities	709,861.9	2,608.7	487.3	299,950.9	1,102.3	205.9	42.3
Information and communication	109,882.1	40,442.5	2,649.9	31,580.3	11,623.3	761.6	28.7
Real estate activities	471,114.4	4,555.2	1,259.5	220,018.3	2,127.4	588.2	46.7
Professional, scientific and technical activities	133,690.6	5,844.6	1,001.9	49,336.3	2,156.9	369.7	36.9
Administrative and support service activities	222,446.4	5,702.3	686.0	86,824.2	2,225.7	267.8	39.0
Art, entertainment and recreation	35,794.5	1,221.5	257.0	16,214.3	553.3	116.4	45.3
Other service activities	115,129.4	535.3	277.1	54,853.2	255.0	132.0	47.6

12. Data comparison among regions

• Number of establishments

Comparison of the business establishments among regions, it was found that most of the establishments (about 24.8 percent) were located in Northeastern region. This was followed by establishments located in Northern and Central regions, of about 18.5 percent and 17.8 percent respectively. For those located in Southern region and Bangkok had the proportion of about 16.2 percent and 14.3 percent respectively. Meanwhile, the establishments located in Vicinity had the lowest proportion of about 8.4 percent.

Figure 12 Percentage of business establishments by region



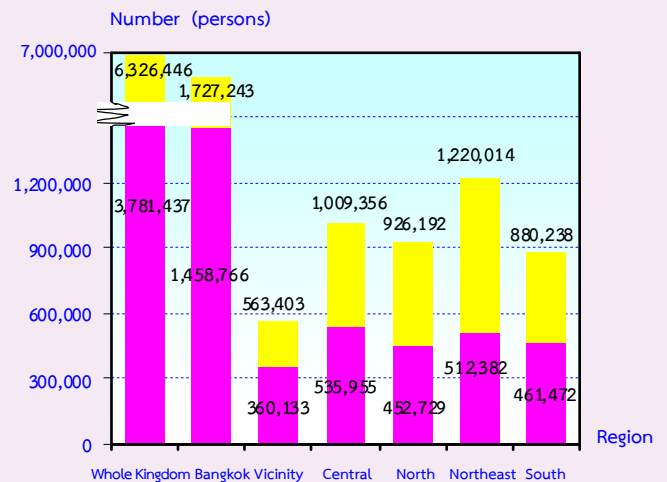
• Number of persons engaged and employees

Most of persons engaged (about 1.7 million persons or 27.3 percent) were found for establishments located in Bangkok. This was followed by those located in Northeastern and Central regions, of about 1.2 million persons and 1.0 million persons respectively. For the working in establishments located in Northern and Southern regions, there were about 926,192 persons and 880,238 persons respectively. The workers in Vicinity had the lowest of about 563,403 persons.

• Number of employees

In terms of employment among region, most of employees (about 1.5 million persons or about 38.6 percent) were in Bangkok. This was followed by those working in establishments located in Central and Northeastern regions, which were about 535,955 persons and 512,382 persons respectively. While the employees worked in establishments located in Vicinity had the lowest of about 360,133 persons.

Figure 13 Number of persons engaged of business establishments by region

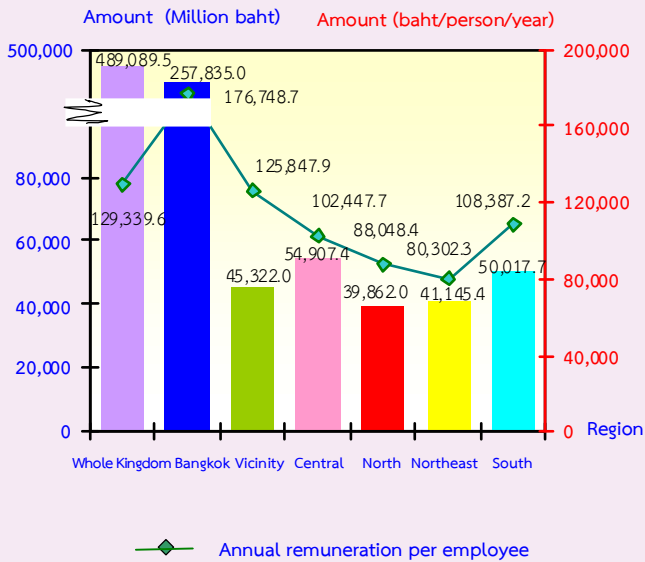


Persons engaged refer to owners of juristic partnerships, unpaid workers and employees

• Remuneration

Comparing the annual remuneration per employee among regions, it shows that employees engaged in the establishments located in Bangkok received the highest annual remuneration of about 176,749 baht per person per annum. This was followed by those working in Vicinity received the annual remuneration of about 125,848 baht per person. However, the employees working in Northeastern region received the lowest annual remuneration of about 80,302 baht per person.

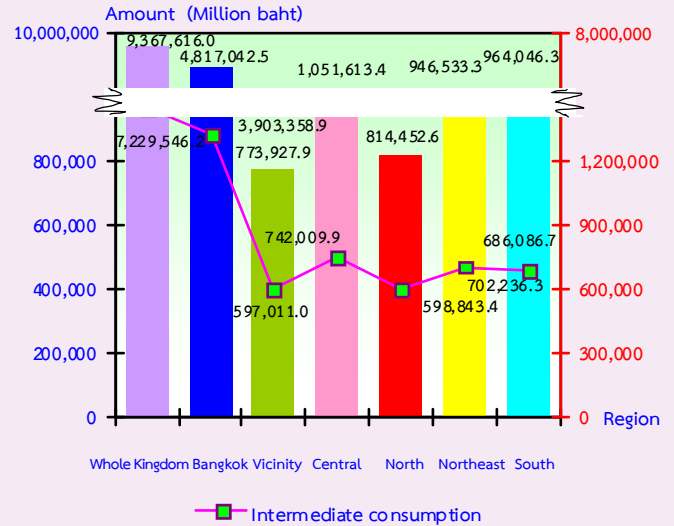
Figure 14 Remuneration and annual remuneration per employee by region



• Income and intermediate consumption of business establishments

Considering value of income and intermediate consumption, it was found that the establishments located in Bangkok had the highest value of income and intermediate consumption of about 4.8 trillion baht and 3.9 trillion baht respectively. The following were those establishments in Central region, which had value of income and intermediate consumption of about 1.1 trillion baht and 742,009.9 million baht respectively. Meanwhile, the establishments located in Vicinity had the lowest value of income and intermediate consumption of about 773,927.9 million baht and 597,011.0 million baht respectively.

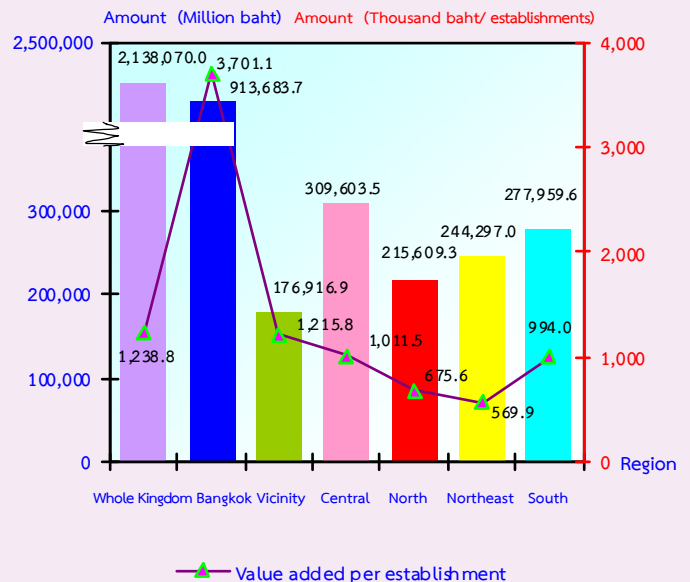
Figure 15 Value of income and intermediate consumption of business establishments by region



• Value added of business establishments

For the value added, it was found that the establishments located in Bangkok had the highest value added and average value added per establishment of about 913,683.7 million baht and 3.7 million baht respectively. However, the establishments located in Vicinity had the lowest value added and average value added per establishment of about 176,916.9 million baht and 1.2 million baht respectively.

Figure 16 Value added of business establishments by region



13. Comparison the overall operation of business trade and services industry during 10 years

The overall operation of business trade and services industry during 10 years, it was found that the number of establishments, the employment, the income and value added were favorably growth. However, it was excepted for the year 2009 which was suffered the decrease of business operation due to the impact of global economic crisis. For the year 2011, although there was flooding disaster in Thailand throughout the country, it temporarily affected business establishments. Therefore, the overall operation of business in Whole Kingdom in that year still showed an increase.

Comparing the 2012 Business and Industrial census with the 2002 Business Trade and Services survey, it was discovered that the

number of business establishments with one person engaged or more in Whole Kingdom increased by 46.2 percent. Subsequently, total number of persons engaged and average number of persons engaged per establishment increased by 65.9 percent and 15.6 percent respectively.

In terms of employment, it was found that number of employees increased by 1 time or 102.4 percent. This was resulted in the average number of employees increased by 31.3 percent. It was also found that the annual remuneration grew by 2.2 times or 215.7 percent.

Due to the value of income which was increased by 2 times or 200.2 percent, then the value added increased by 1.4 times or 142.7 percent.

Table 3 Principal data of Business Trade and Services Industry in 2001-2011

Data items	2001 ^{1/}	2003 ^{1/}	2005 ^{1/}	2007 ^{1/}	2009 ^{1/}	2011 ^{2/}	Percentage change 2011 and 2001
Number of establishments (establishment)	1,180,350	1,179,313	1,206,242	1,611,456	1,606,418	1,725,896	46.2
Number of persons engaged (Person)	3,813,734	3,986,604	4,413,102	5,886,322	5,007,387	6,326,446	65.9
<i>Average per establishment (Person)</i>	3.2	3.4	3.7	3.6	3.1	3.7	15.6
Number of employees (Person)	1,868,094	2,130,165	2,631,378	3,330,929	2,759,369	3,781,437	102.4
<i>Average per establishment (Person)</i>	1.6	1.8	2.2	2.1	1.7	2.1	31.3
Remuneration (Million baht)	154,928.5	210,540.5	301,840.3	394,491.8	385,641.4	489,089.5	215.7
<i>Average annual per employee (baht)</i>	82,934.0	98,837.7	114,708.1	118,433.0	139,757.1	129,339.6	55.9
Income (Million baht)	3,120,509.6	4,088,883.3	6,515,144.3	8,230,041.3	7,564,198.4	9,367,616.1	200.2
<i>Average per establishment (Thousand baht)</i>	2,643.7	3,467.2	5,401.2	5,107.2	4,708.7	5,427.7	105.3
<i>Average per person engaged (Thousand baht)</i>	818.2	1,025.7	1,476.3	1,398.2	1,510.6	1,480.7	80.9
Intermediate consumption (Million baht)	2,239,609.4	3,192,609.2	5,129,057.6	6,462,779.8	6,090,406.7	7,229,546.1	222.8
<i>Average per establishment (Thousand baht)</i>	1,897.4	2,707.2	4,252.1	4,010.5	3,791.3	4,188.9	120.8
<i>Average per person engaged (Thousand baht)</i>	587.3	800.8	1,162.2	1,097.9	1,216.3	1,142.7	94.6
Value added (Million baht)	880,900.2	896,274.0	1,386,086.8	1,767,261.5	1,473,791.8	2,138,070.0	142.7
<i>Average per establishment (Thousand baht)</i>	746.3	760.0	1,149.1	1,096.7	917.4	1,238.8	65.9
<i>Average per person engaged (Thousand baht)</i>	230.9	224.8	314.1	300.2	294.3	338.0	46.4

Note : ^{1/} Business Trade and Services Survey 2002-2010, Whole Kingdom

^{2/} Business and Industrial Census 2012 : Trade and Services Industry, Whole Kingdom

14. Conclusion and recommendations

The results of the 2012 Business and Industrial Census (Trade and Services Industry) showed that there were in total 1.7 million business establishments in Whole Kingdom. Most of them (about 98.4 percent) were establishments with 1-15 persons. The major business was *retail trade, (except of motor vehicles and motorcycles)* accounted for 46.1 percent. Regarding persons engaged in business establishments, there were totally 6.3 million persons. Of this number, about 3.8 million persons were employees receiving the average annual remuneration about 129,340 baht per person. Moreover, the business establishments contributed about 9.4 trillion baht of income, 7.2 trillion baht of intermediate consumption and 2.1 trillion baht of value added.

Comparing information of survey and census during 2002-2012, the results showed the operation of business establishments in Whole Kingdom was considerably growth. This was

probably due to the increase in number of establishments, the employment and the remuneration. Furthermore, the overall of Thailand economy was expanded due to more investment in business entities and employment responding to the demand in both domestic and foreign market.

● **Problems and obstacles of business establishments**

About 65.3 percent of business establishments reported their problems and obstacles. The main issues were the increasing of the business competitors, the high production cost, the economic crisis, the lower of purchasing power and lack of loan, etc.

● **Aid needed from the government**

About 58.0 percent of business establishments expressed their opinion on aid needed from the government. The main issues were the economic stimulation, good prices control, support of funding and tax reduction scheme, etc.

LIST OF FIGURES

- FIGURE A** NUMBER OF BUSINESS ESTABLISHMENTS BY SIZE OF ESTABLISHMENT
(NUMBER OF PERSON ENGAGED)
- FIGURE B** PERCENTAGE OF BUSINESS ESTABLISHMENTS BY FORM OF
LEGAL ORGANIZATION AND SIZE OF ESTABLISHMENT
- FIGURE C** PERCENTAGE OF BUSINESS ESTABLISHMENTS BY FORM OF
ECONOMIC ORGANIZATION AND SIZE OF ESTABLISHMENT
- FIGURE D** PERCENTAGE OF BUSINESS ESTABLISHMENTS BY PERIOD OF
OPERATION AND SIZE OF ESTABLISHMENT
- FIGURE E** PERCENTAGE OF BUSINESS ESTABLISHMENTS BY REGISTERED CAPITAL
- FIGURE F** PERCENTAGE OF BUSINESS ESTABLISHMENTS BY FOREIGN
INVESTMENT OR FOREIGN SHARE HOLDING
- FIGURE G** PERCENTAGE OF PROBLEMS AND OBSTACLES OF ESTABLISHMENTS
- FIGURE H** PERCENTAGE OF AID NEEDS FROM THE GOVERNMENTS

LIST OF SUMMARY TABLES

- TABLE A** NUMBER AND PERCENTAGE OF BUSINESS ESTABLISHMENTS BY DIVISION OF BUSINESS INDUSTRY
- TABLE B** PERSONS ENGAGED, EMPLOYEES, REMUNERATION AND AVERAGE ANNUAL REMUNERATION PER EMPLOYEE BY SIZE OF ESTABLISHMENT AND DIVISION OF BUSINESS INDUSTRY
- TABLE C** INCOME, INTERMEDIATE CONSUMPTION, VALUE ADDED AND VALUE ADDED PER INCOME BY SIZE OF ESTABLISHMENT AND DIVISION OF BUSINESS INDUSTRY
- TABLE D** AVERAGE VALUE OF INCOME AND AVERAGE VALUE ADDED PER ESTABLISHMENT AND AVERAGE VALUE OF INCOME AND AVERAGE VALUE ADDED PER PERSON ENGAGED BY SIZE OF ESTABLISHMENT AND DIVISION OF BUSINESS INDUSTRY
- TABLE E** PRINCIPAL DATA OF BUSINESS TRADE AND SERVICES INDUSTRY BY REGION
- TABLE F** PRINCIPAL DATA OF BUSINESS TRADE AND SERVICES INDUSTRY IN 2001-2011

บทที่ 1

บทนำ

1.1 ความเป็นมา

สำนักงานสถิติแห่งชาติได้จัดทำสำมะโนธุรกิจทางการค้าและธุรกิจทางการบริการและสำมะโนอุตสาหกรรมทุก 10 ปี ตามข้อเสนอแนะขององค์การสหประชาชาติ เพื่อให้ประเทศมีข้อมูลพื้นฐานที่สำคัญทางด้านธุรกิจทางการค้า ธุรกิจทางการบริการ และอุตสาหกรรมการผลิตอย่างต่อเนื่อง โดยสำมะโนธุรกิจทางการค้าและธุรกิจทางการบริการได้จัดทำมาแล้ว 3 ครั้งในปี 2509 2531 และ 2545 โดยสำมะโนอุตสาหกรรมจัดทำมาแล้ว 3 ครั้ง เช่นกัน ในปี 2507 2540 และ 2550 สำหรับในปี 2555 จะครบรอบ 10 ปี การจัดทำสำมะโนธุรกิจทางการค้าและธุรกิจทางการบริการ

สืบเนื่องมาจากปัจจุบันโครงสร้างด้านเศรษฐกิจมีการเปลี่ยนแปลงรวดเร็วมากตามที่ได้กล่าวมาแล้ว ทำให้หน่วยงานหลักด้านเศรษฐกิจของประเทศ คือ กระทรวงอุตสาหกรรม (สำนักงานเศรษฐกิจอุตสาหกรรม) สำนักงานคณะกรรมการพัฒนาการเศรษฐกิจและสังคมแห่งชาติ ธนาคารแห่งประเทศไทย และกระทรวงพาณิชย์มีความจำเป็นต้องใช้ข้อมูลที่ทันสมัยเพื่อใช้ในการวิเคราะห์และติดตามสถานการณ์ด้านเศรษฐกิจของประเทศและภูมิภาค จึงขอให้สำนักงานสถิติแห่งชาติจัดทำข้อมูลสำมะโนอุตสาหกรรมจากทุก 10 ปี เป็นจัดทำทุก 5 ปี ประกอบกับปัจจุบันประเทศต่าง ๆ ส่วนใหญ่ได้มีการจัดทำสำมะโนด้านเศรษฐกิจทุก 5 ปี

ดังนั้น สำนักงานสถิติแห่งชาติ จึงได้วางแผนปรับการจัดทำสำมะโนอุตสาหกรรมเป็นประจำทุก 5 ปี โดยจะเริ่มดำเนินการในปี 2555 โดยบูรณาการดำเนินการไปพร้อมกับการสำมะโนธุรกิจทางการค้าและธุรกิจทางการบริการในปี 2555

สำหรับการเก็บรวบรวมข้อมูลแบ่งเป็น 2 ขั้นตอนคือ ขั้นตอนการเก็บรวบรวมข้อมูลพื้นฐานของสถานประกอบการทุกประเภท และขั้นตอนการเก็บรวบรวมข้อมูลรายละเอียดของสถานประกอบการเฉพาะสถานประกอบการที่ประกอบธุรกิจทางการค้าธุรกิจทางการบริการและอุตสาหกรรมการผลิต

1.2 วัตถุประสงค์

การเก็บรวบรวมข้อมูลรายละเอียดของสถานประกอบการ มีวัตถุประสงค์ดังนี้

1.2.1 เพื่อเก็บรวบรวมข้อมูลพื้นฐานเกี่ยวกับการประกอบธุรกิจของสถานประกอบการ เช่น จำนวน ประเภทธุรกิจ และขนาดของสถานประกอบการ จำนวนคนทำงาน ลูกจ้าง ค่าตอบแทนแรงงาน ค่าซื้อสินค้าเพื่อการจำหน่ายและบริการ ค่าใช้จ่ายในการดำเนินงาน รายรับแหล่งเงินทุน สินทรัพย์และหนี้สินของสถานประกอบการ เป็นต้น

1.2.2 เพื่อใช้ในการจัดทำบัญชีประชาชาติ (National Account) และสร้างตารางปัจจัยการผลิตและผลผลิตของประเทศ (Input Output Table)

1.3 ขอบข่ายและคุ่มรวม

สถานประกอบการที่อยู่ในขอบข่ายการสำมะโนนี้ ได้แก่ สถานประกอบการที่ดำเนินกิจการเกี่ยวกับ**ธุรกิจการค้าส่ง การค้าปลีกและการบริการ** ตามการจัดประเภทมาตรฐานอุตสาหกรรมประเทศไทยปี 2552 (Thailand Standard Industrial Classification : TSIC-2009)

คุ่มรวมสถานประกอบการธุรกิจที่มีที่ตั้งที่แน่นอนทุกแห่งที่ตั้งอยู่ในกรุงเทพมหานคร เมืองพัทยา เขตเทศบาลและนอกเขตเทศบาลของ**ทั่วประเทศ**

1.4 คาบเวลาอ้างอิง

ข้อมูลที่เกี่ยวข้องเป็นข้อมูลของสถานประกอบการที่ดำเนินกิจการในรอบ 12 เดือน (ระหว่าง 1 มกราคม ถึง 31 ธันวาคม 2554)

1.5 รายการข้อมูลที่เกี่ยวข้อง

1.5.1 ข้อมูลทั่วไปของสถานประกอบการ เช่น ประเภทธุรกิจ รูปแบบการจัดตั้งตามกฎหมาย รูปแบบการจัดตั้งทางเศรษฐกิจ ระยะเวลาในการดำเนินกิจการของสถานประกอบการ ทุนจดทะเบียน และการมีต่างประเทศร่วมลงทุนหรือถือหุ้น เป็นต้น

1.5.2 คนทำงาน ลูกจ้างและค่าตอบแทนแรงงาน

1.5.3 ค่าใช้จ่ายของสถานประกอบการ

1.5.4 รายรับของสถานประกอบการ

1.5.5 แหล่งเงินทุนสินทรัพย์และหนี้สินของสถานประกอบการ

1.5.6 ผลกระทบจากอุทกภัยต่อสถานประกอบการในปี 2554

1.5.7 ความคิดเห็น และข้อเสนอแนะของสถานประกอบการ

1.6 ประโยชน์ของข้อมูล

1.6.1 ใช้ในการวางแผนพัฒนาเศรษฐกิจของประเทศให้มีประสิทธิภาพ กำหนดนโยบายและทิศทางการพัฒนาเศรษฐกิจในระดับประเทศและระดับท้องถิ่น การจัดทำแผนส่งเสริมวิสาหกิจขนาดกลางและขนาดย่อม (SMEs) จัดทำบัญชีประชาชาติ เพื่อกำหนดทิศทางการขยายตัวทางเศรษฐกิจ

1.6.2 ใช้เป็นเครื่องมือสำหรับผู้ประกอบการในการวางแผนธุรกิจการตัดสินใจลงทุนการขยายกิจการ ขยายสาขา ซึ่งก่อให้เกิดการจ้างงานเพิ่มขึ้น นอกจากนี้ยังสามารถใช้ข้อมูลพิจารณาเปรียบเทียบกับกิจการอื่นๆ เพื่อให้ธุรกิจประสบความสำเร็จ ซึ่งเป็นผลทำให้การเจริญเติบโตทางด้านเศรษฐกิจในประเทศโดยรวมดีขึ้น

1.6.3 ใช้ในการพิจารณาประกอบการตัดสินใจในการลงทุนการศึกษาวิเคราะห์เชิงลึกในธุรกิจที่อยู่ในความสนใจและเรื่องที่เกี่ยวข้อง

บทที่ 2

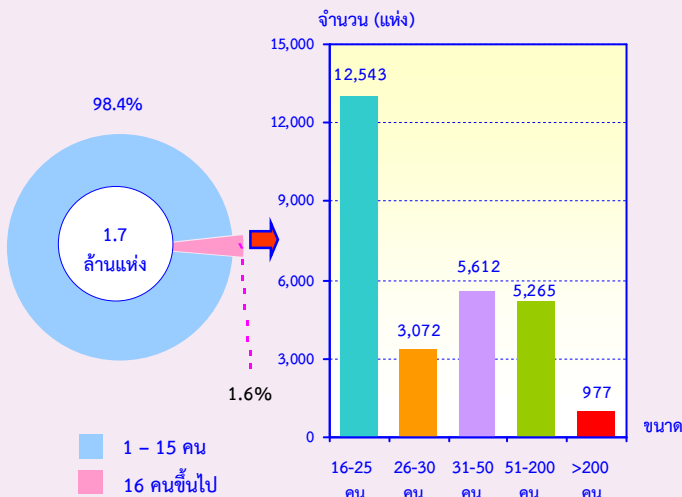
สรุปข้อมูลที่สำคัญ

2.1 ข้อมูลทั่วไปของสถานประกอบการธุรกิจฯ

2.1.1 จำนวนและขนาดของสถานประกอบการ

ผลจากการสำมะโนธุรกิจและอุตสาหกรรม พ.ศ. 2555 พบว่า มีสถานประกอบการธุรกิจทางการค้าและธุรกิจทางการบริการที่ตั้งอยู่ทั่วประเทศ จำนวนทั้งสิ้น 1.7 ล้านแห่ง โดยส่วนใหญ่เป็นสถานประกอบการที่มีคนทำงาน 1-15 คน จำนวน 1.6 ล้านแห่ง หรือร้อยละ 98.4 สถานประกอบการที่มีคนทำงาน 16 คนขึ้นไป มีจำนวน 27,469 แห่ง หรือร้อยละ 1.6 ในจำนวนนี้สถานประกอบการที่มีคนทำงาน 16-25 คน มีจำนวน 12,543 แห่ง สถานประกอบการที่มีคนทำงาน 31-50 คน 51-200 คน และ 26-30 คน มีจำนวน 5,612 แห่ง 5,265 แห่ง และ 3,072 แห่ง ตามลำดับ ส่วนสถานประกอบการที่มีคนทำงานมากกว่า 200 คน มีจำนวน 977 แห่ง

แผนภูมิ ก จำนวนสถานประกอบการธุรกิจฯ จำแนกตามขนาดของสถานประกอบการ (จำนวนพนักงาน)

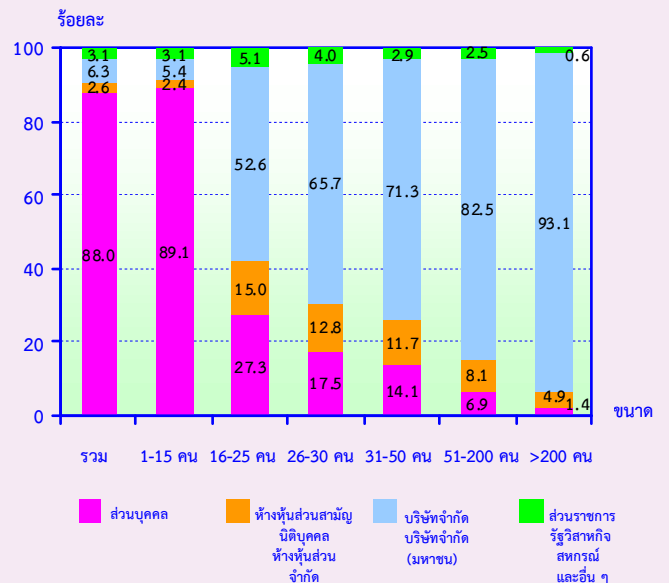


2.1.2 รูปแบบการจัดตั้งตามกฎหมาย

สถานประกอบการธุรกิจฯ ส่วนใหญ่ร้อยละ 88.0 มีรูปแบบการจัดตั้งตามกฎหมายเป็นส่วนบุคคล หรือห้างหุ้นส่วนที่ไม่เป็นนิติบุคคล ส่วนที่มีรูปแบบการจัดตั้งเป็นบริษัทจำกัด บริษัทจำกัด (มหาชน) และรูปแบบเป็นส่วนราชการ รัฐวิสาหกิจ สหกรณ์ มูลนิธิ สมาคม และอื่น ๆ มีสัดส่วนประมาณร้อยละ 6.3 และร้อยละ 3.1 ตามลำดับ สำหรับสถานประกอบการที่มีรูปแบบเป็นห้างหุ้นส่วนสามัญนิติบุคคลหรือห้างหุ้นส่วนจำกัด มีประมาณร้อยละ 2.6

เมื่อพิจารณาตามขนาดของสถานประกอบการ พบว่า สถานประกอบการที่มีคนทำงาน 1-15 คน ดำเนินกิจการในรูปแบบที่เป็นส่วนบุคคล มากที่สุดประมาณร้อยละ 89.1 ในขณะที่สถานประกอบการที่มีคนทำงานตั้งแต่ 16 คนขึ้นไป ส่วนใหญ่จะดำเนินกิจการในรูปแบบที่เป็นบริษัทจำกัด บริษัทจำกัด (มหาชน) มากกว่าร้อยละ 50.0

แผนภูมิ ข ร้อยละของสถานประกอบการธุรกิจฯ จำแนกตามรูปแบบการจัดตั้งตามกฎหมาย และขนาดของสถานประกอบการ

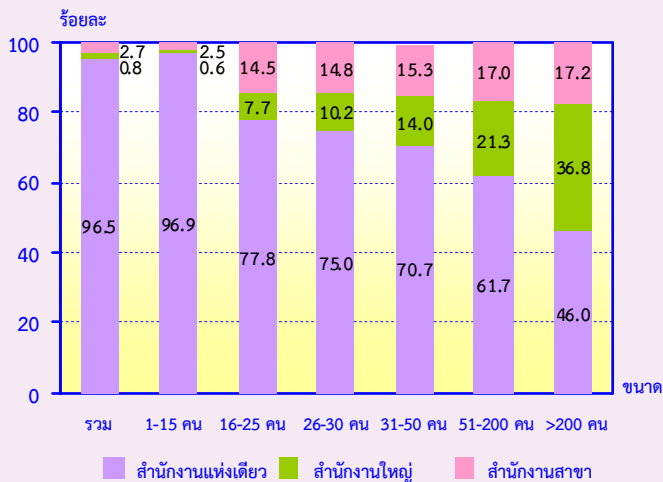


2.1.3 รูปแบบการจัดตั้งทางเศรษฐกิจ

สถานประกอบการธุรกิจฯ ทั่วประเทศ ส่วนใหญ่ หรือร้อยละ 96.5 เป็นสำนักงานแห่งเดียว ไม่มีสำนักงานใหญ่หรือสาขาอยู่ที่ใด ที่เหลือร้อยละ 2.7 มีรูปแบบการจัดตั้งเป็นสำนักงานสาขา และอีกร้อยละ 0.8 เป็นสำนักงานใหญ่

เมื่อพิจารณาตามขนาดของสถานประกอบการ (ตามจำนวนคนทำงาน) พบว่าสถานประกอบการทุกขนาดส่วนใหญ่มีรูปแบบการจัดตั้งเป็นสำนักงานแห่งเดียว

แผนภูมิ ค ร้อยละของสถานประกอบการธุรกิจฯ จำแนกตามรูปแบบการจัดตั้งทางเศรษฐกิจ และขนาดของสถานประกอบการ

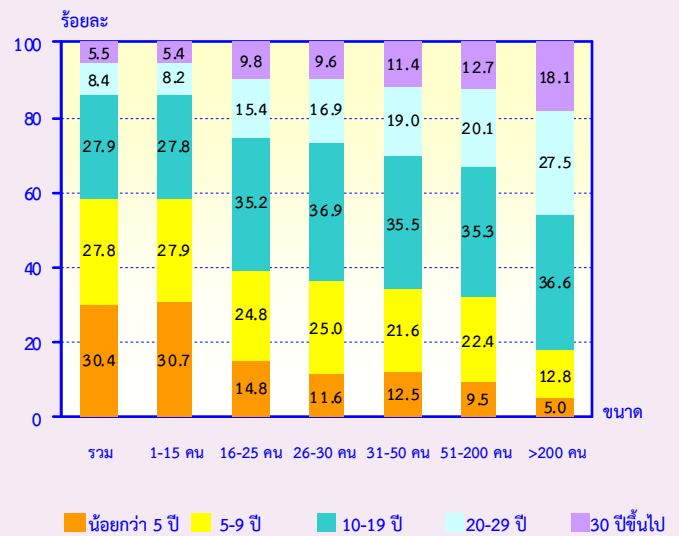


2.1.4 ระยะเวลาในการดำเนินงาน

สถานประกอบการธุรกิจฯ ทั่วประเทศ ร้อยละ 30.4 ดำเนินกิจการน้อยกว่า 5 ปี ที่ดำเนินกิจการระหว่าง 10-19 ปี และระหว่าง 5-9 ปี มีสัดส่วนใกล้เคียงกันประมาณร้อยละ 27.9 และร้อยละ 27.8 ตามลำดับ สถานประกอบการที่ดำเนินกิจการ 20-29 ปี และตั้งแต่ 30 ปีขึ้นไป มีประมาณร้อยละ 8.4 และร้อยละ 5.5 ตามลำดับ

เมื่อพิจารณาตามขนาดของสถานประกอบการ (ตามจำนวนคนทำงาน) พบว่าสถานประกอบการที่มีคนทำงาน 16 คนขึ้นไป ส่วนใหญ่มากกว่าร้อยละ 60.0 ดำเนินกิจการตั้งแต่ 10 ปีขึ้นไป ในขณะที่สถานประกอบการที่มีคนทำงาน 1-15 คน ดำเนินกิจการน้อยกว่า 10 ปี ในสัดส่วนสูงที่สุดประมาณร้อยละ 58.6

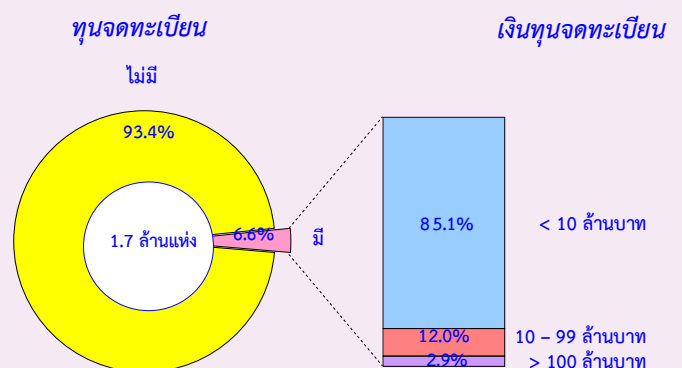
แผนภูมิ ง ร้อยละของสถานประกอบการธุรกิจฯ จำแนกตามระยะเวลาในการดำเนินงาน และขนาดของสถานประกอบการ



2.1.5 ทุนจดทะเบียน

สถานประกอบการธุรกิจฯ ทั่วประเทศ ที่มีทุนจดทะเบียนมีจำนวน 114,300 แห่ง หรือ ร้อยละ 6.6 ของจำนวนสถานประกอบการทั้งสิ้น ในจำนวนนี้ ส่วนใหญ่หรือร้อยละ 85.1 มีทุนจดทะเบียนน้อยกว่า 10 ล้านบาท ที่มีทุนจดทะเบียน 10-99 ล้านบาท มีประมาณร้อยละ 12.0 สำหรับสถานประกอบการที่มีทุนจดทะเบียนตั้งแต่ 100 ล้านบาทขึ้นไปมีเพียงร้อยละ 2.9

แผนภูมิ จ ร้อยละของสถานประกอบการธุรกิจฯ จำแนกตามทุนจดทะเบียน



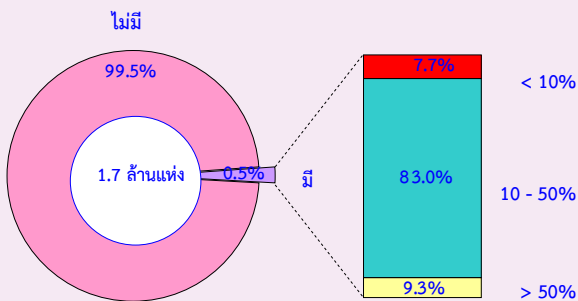
2.1.6 การร่วมลงทุนหรือถือหุ้น

การประกอบการธุรกิจทางการค้าและธุรกิจทางการบริการทั่วประเทศส่วนใหญ่หรือร้อยละ 99.5 ไม่มีการร่วมลงทุนจากต่างประเทศ ส่วนที่มีต่างประเทศร่วมลงทุนหรือถือหุ้นในกิจการมีอยู่เพียงร้อยละ 0.5 ในจำนวนนี้ พบว่า สถานประกอบการที่มีต่างประเทศร่วมลงทุน โดยถือหุ้น 10-50% มีประมาณร้อยละ 83.0 ในขณะที่สถานประกอบการที่มีต่างประเทศร่วมลงทุน โดยถือหุ้นมากกว่า 50% และถือหุ้นน้อยกว่า 10% มีประมาณร้อยละ 9.3 และ ร้อยละ 7.7 ตามลำดับ

**แผนภูมิ ฉ ร้อยละของสถานประกอบการธุรกิจฯ
จำแนกตามการมีต่างประเทศร่วมลงทุน
หรือถือหุ้น**

การร่วมลงทุนจากต่างประเทศ

สัดส่วนการลงทุน
ของต่างประเทศ



2.1.7 หมวดย่อยธุรกิจ

เมื่อพิจารณาจำนวนสถานประกอบการจำแนกตามหมวดย่อยธุรกิจในตาราง ก แสดงให้เห็นว่าสถานประกอบการธุรกิจฯ ทั่วประเทศ ส่วนใหญ่หรือร้อยละ 46.1 ประกอบธุรกิจการขายปลีก (ยกเว้นยานยนต์และจักรยานยนต์) รองลงมาประกอบธุรกิจการบริการอาหารและเครื่องดื่ม และกิจกรรมการบริการส่วนบุคคลอื่น ๆ มีสัดส่วนประมาณร้อยละ 14.9 และร้อยละ 10.4 ตามลำดับ สถานประกอบการที่ดำเนินธุรกิจเกี่ยวกับธุรกิจการขนส่งและการขายปลีก การซ่อมยานยนต์และจักรยานยนต์ และกิจกรรมอสังหาริมทรัพย์ มีสัดส่วนประมาณร้อยละ 9.0 และร้อยละ 6.0 ตามลำดับ ธุรกิจการขนส่ง (ยกเว้นยานยนต์และจักรยานยนต์) มีประมาณร้อยละ 5.2 สำหรับธุรกิจหมวดอื่น ๆ นอกเหนือจากที่กล่าวข้างต้นแต่ละหมวดมีสัดส่วนต่ำกว่าร้อยละ 3.0

ตาราง ก จำนวนและร้อยละของสถานประกอบการธุรกิจฯ จำแนกตามหมวดย่อยธุรกิจ

หมวดย่อยธุรกิจ	จำนวน	ร้อยละ
รวม	1,725,896	100.0
การขายส่งและการขายปลีก การซ่อมยานยนต์และจักรยายนต์	156,031	9.0
การขายส่ง (ยกเว้นยานยนต์และจักรยายนต์)	89,084	5.2
การขายปลีก (ยกเว้นยานยนต์และจักรยายนต์)	796,260	46.1
ที่พักแรม	15,099	0.9
การบริการอาหาร และเครื่องดื่ม	257,018	14.9
การผลิตภาพยนตร์ วีดิทัศน์ และรายการโทรทัศน์ การบันทึกเสียงลงบนสื่อ และการจัดพิมพ์จำหน่าย หรือเผยแพร่ดนตรี การจัดผังรายการและการแพร่ภาพกระจายเสียง	1,889	0.1
การจัดทำโปรแกรมคอมพิวเตอร์ การให้คำปรึกษาเกี่ยวกับคอมพิวเตอร์ กิจกรรมที่เกี่ยวข้อง และการบริการสารสนเทศ	828	-
กิจกรรมอสังหาริมทรัพย์	103,423	6.0
กิจกรรมทางกฎหมาย บัญชี กิจกรรมของสำนักงานใหญ่ และการบริการให้คำปรึกษาด้านการบริหารจัดการ	7,804	0.5
กิจกรรมด้านสถาปัตยกรรมและวิศวกรรม รวมถึงการทดสอบ และวิเคราะห์ทางเทคนิค	1,801	0.1
การวิจัย การพัฒนาเชิงวิทยาศาสตร์ การโฆษณาและการวิจัยตลาด	5,544	0.3
กิจกรรมทางวิชาชีพ วิทยาศาสตร์ และเทคนิคอื่นๆ	7,725	0.5
กิจกรรมการให้เช่า	15,845	0.9
กิจกรรมการจ้างงาน	702	-
กิจกรรมของตัวแทนธุรกิจท่องเที่ยว การจัดงานเที่ยว การบริการสำรอง และกิจกรรมที่เกี่ยวข้อง	5,927	0.3
การบริการรักษาความปลอดภัยและการสืบสวน	1,040	0.1
กิจกรรมการบริการสำหรับอาคารและภูมิทัศน์	784	-
การบริการด้านการบริหารและสนับสนุนการดำเนินงานของสำนักงาน และกิจกรรมอื่นที่สนับสนุนทางธุรกิจ	14,712	0.9
กิจกรรมการสร้างสรรค์ศิลปะและความบันเทิง	10,068	0.6
กิจกรรมการพนันและการเสี่ยงโชค	843	-
กิจกรรมด้านการกีฬา ความบันเทิง และนันทนาการ	18,392	1.1
การซ่อมคอมพิวเตอร์และของใช้ส่วนบุคคลและของใช้ในครัวเรือน	36,522	2.1
กิจกรรมการบริการส่วนบุคคลอื่นๆ	178,555	10.4

หมายเหตุ : - ไม่มีข้อมูล หรือข้อมูลมีค่าเป็น 0 หรือมีข้อมูลจำนวนเล็กน้อย

2.2 ข้อมูลสถิติที่สำคัญจำแนกตามขนาดของ สถานประกอบการและหมวดย่อยธุรกิจ

2.2.1 คนทำงานและค่าตอบแทนแรงงาน

1) จำนวนคนทำงาน

ข้อมูลจำนวนคนทำงานจากตาราง ข แสดงให้เห็นว่า ในปี 2554 มีคนทำงานในสถานประกอบการธุรกิจที่ตั้งอยู่ทั่วประเทศทั้งสิ้น 6.3 ล้านคน ส่วนใหญ่เป็นคนทำงานที่ปฏิบัติงานอยู่ในสถานประกอบการที่มีคนทำงาน 1-15 คน จำนวน 4.8 ล้านคน หรือ ร้อยละ 76.1

เมื่อพิจารณาตามหมวดย่อยธุรกิจพบว่า ส่วนใหญ่เป็นคนทำงานที่ปฏิบัติงานอยู่ในธุรกิจการขายปลีก (ยกเว้นยานยนต์และจักรยายนต์) จำนวน 2.2 ล้านคน หรือร้อยละ 34.3 รองลงมาปฏิบัติงานในธุรกิจบริการอาหารและเครื่องดื่ม ประมาณร้อยละ 18.9 ธุรกิจการขนส่ง (ยกเว้นยานยนต์และจักรยายนต์) และการขายส่งและการขายปลีก การซ่อมยานยนต์และจักรยายนต์ มีสัดส่วนของคนทำงานประมาณร้อยละ 10.7 และร้อยละ 9.4 ตามลำดับ ธุรกิจที่ดำเนินกิจกรรมอสังหาริมทรัพย์ กิจกรรมบริการส่วนบุคคลอื่น ๆ และธุรกิจที่พักแรม มีสัดส่วนคนทำงานประมาณร้อยละ 5.9 ร้อยละ 5.5 และร้อยละ 4.1 ตามลำดับ สำหรับธุรกิจหมวดอื่น ๆ นอกจากที่กล่าวข้างต้นแต่ละหมวดมีสัดส่วนของคนทำงานเพียงเล็กน้อยไม่เกินร้อยละ 2.0

2) จำนวนลูกจ้าง

ด้านการจ้างงาน พบว่า มีจำนวนลูกจ้างปฏิบัติงานอยู่ในสถานประกอบการทั่วประเทศทั้งสิ้น 3.8 ล้านคน โดยกว่าครึ่งหนึ่งของลูกจ้าง (ประมาณ 2.3 ล้านคน หรือร้อยละ 61.1) ปฏิบัติงานอยู่ในสถานประกอบการที่มีคนทำงาน 1-15 คน

สำหรับการจ้างงานในแต่ละหมวดธุรกิจ พบว่า มีลูกจ้างปฏิบัติงานอยู่ในธุรกิจการขายปลีก (ยกเว้นยานยนต์และรถจักรยายนต์) มากที่สุดประมาณร้อยละ 23.3 รองลงมาเป็นลูกจ้างที่ปฏิบัติงานอยู่ในธุรกิจบริการอาหารและเครื่องดื่ม ประมาณร้อยละ 21.2 สำหรับธุรกิจการขนส่ง (ยกเว้นยานยนต์และจักรยายนต์)

และการขายส่งและการขายปลีก การซ่อมยานยนต์และจักรยายนต์ มีสัดส่วนประมาณร้อยละ 14.3 และร้อยละ 10.3 ตามลำดับ ธุรกิจที่ดำเนินกิจกรรมอสังหาริมทรัพย์ และ ธุรกิจที่พักแรม มีสัดส่วนใกล้เคียงกันประมาณร้อยละ 6.6 และร้อยละ 6.4 ตามลำดับ สำหรับสถานประกอบการในหมวดอื่น ๆ นอกเหนือจากที่กล่าวข้างต้น แต่ละหมวดมีสัดส่วนของลูกจ้างต่ำกว่าร้อยละ 4.0

3) ค่าตอบแทนแรงงาน

ลูกจ้างที่ปฏิบัติงานในสถานประกอบการธุรกิจฯ ที่ตั้งอยู่ทั่วประเทศได้รับค่าตอบแทนแรงงาน รวมทั้งสิ้นประมาณ 489,090 ล้านบาท หรือโดยเฉลี่ย 129,340 บาทต่อคนต่อปี โดยลูกจ้างที่ปฏิบัติงานอยู่ในสถานประกอบการ ที่มีคนทำงานมากกว่า 200 คน ได้รับค่าตอบแทนแรงงานเฉลี่ยต่อคนต่อปีสูงสุด คือ 201,525 บาท รองลงมาคือ สถานประกอบการที่มีคนทำงานมากกว่า 51-200 คน ได้รับค่าตอบแทนเฉลี่ยต่อคนต่อปี 171,733 บาท สำหรับลูกจ้างที่ปฏิบัติงานในกิจการที่มีคนทำงาน 1-15 คน ได้รับค่าตอบแทนเฉลี่ยต่ำที่สุด 103,289 บาทต่อคนต่อปี

เมื่อพิจารณาตามหมวดย่อยธุรกิจ พบว่า ลูกจ้างที่ปฏิบัติงานในธุรกิจที่ดำเนินกิจกรรมด้านสถาปัตยกรรมและวิศวกรรม รวมถึงการทดสอบและวิเคราะห์ทางเทคนิค ได้รับค่าตอบแทนแรงงานเฉลี่ยต่อคนต่อปีสูงสุดคือ 289,233 บาท ลูกจ้างที่ปฏิบัติงานในธุรกิจเกี่ยวกับการจัดทำโปรแกรมคอมพิวเตอร์ การให้คำปรึกษาเกี่ยวกับคอมพิวเตอร์กิจกรรมที่เกี่ยวข้องและการบริการสารสนเทศและธุรกิจการผลิตภาพยนตร์ วิทยุทัศน์ และรายการโทรทัศน์ การบันทึกเสียงลงบนสื่อและการจัดพิมพ์จำหน่าย หรือเผยแพร่ดนตรี การจัดผังรายการและการแพร่ภาพกระจายเสียง ได้รับค่าตอบแทนแรงงานเฉลี่ยต่อคนต่อปี 288,413 บาท และ 279,276 บาท ตามลำดับ ส่วนลูกจ้างที่ปฏิบัติงานในธุรกิจเกี่ยวกับกิจกรรมการสร้างสรรศิลป์และความบันเทิง ได้รับค่าตอบแทนแรงงานเฉลี่ยต่อคนต่อปีต่ำที่สุดคือ 29,228 บาท

ตาราง ข จำนวนและร้อยละของพนักงาน ลูกจ้าง ค่าตอบแทนแรงงาน และค่าตอบแทนแรงงานของลูกจ้าง
เฉลี่ยต่อคนต่อปี จำแนกตามขนาดของสถานประกอบการและหมวดย่อยธุรกิจ

ขนาดของสถานประกอบการ/ หมวดย่อยธุรกิจ	จำนวน สถาน ประกอบ การ (แห่ง)	พนักงาน		ลูกจ้าง		ค่าตอบแทนแรงงาน	
		จำนวน (คน)	ร้อยละ	จำนวน (คน)	ร้อยละ	มูลค่า (พันบาท)	เฉลี่ยต่อ คนต่อปี (บาท)
รวม	1,725,896	6,326,446	100.0	3,781,437	100.0	489,089,571.9	129,339.6
ขนาดของสถานประกอบการ							
1 - 15 คน	1,698,427	4,817,443	76.1	2,312,057	61.1	238,809,188.7	103,288.6
16 - 25 คน	12,543	247,406	3.9	232,127	6.1	30,508,719.6	131,431.2
26 - 30 คน	3,072	86,160	1.4	82,310	2.2	11,616,029.8	141,125.4
31 - 50 คน	5,612	218,000	3.5	211,283	5.6	32,012,384.1	151,514.2
51 - 200 คน	5,265	481,573	7.6	470,853	12.5	80,861,022.3	171,733.1
มากกว่า 200 คน	977	475,864	7.5	472,807	12.5	95,282,227.4	201,524.6
หมวดย่อยธุรกิจ							
การขายส่งและการขายปลีก การซ่อมยานยนต์และจักรยายนต์	156,031	596,326	9.4	390,710	10.3	53,624,472.4	137,248.9
การขายส่ง (ยกเว้นยานยนต์และจักรยายนต์)	89,084	675,108	10.7	541,853	14.3	93,048,458.1	171,722.8
การขายปลีก (ยกเว้นยานยนต์และจักรยายนต์)	796,260	2,170,193	34.3	880,626	23.3	104,660,107.3	118,847.4
ที่พักแรม	15,099	261,285	4.1	241,531	6.4	34,625,956.8	143,360.0
การบริการอาหาร และเครื่องดื่ม	257,018	1,195,548	18.9	802,723	21.2	72,772,787.8	90,657.4
การผลิตภาพยนตร์ วีดีทัศน์ และรายการโทรทัศน์ การบันทึกเสียงลงบนสื่อและการจัดพิมพ์จำหน่าย หรือเผยแพร่ดนตรี							
การจัดผังรายการและการแพร่ภาพกระจายเสียง	1,889	25,914	0.4	23,525	0.6	6,569,961.1	279,275.7
การจัดทำโปรแกรมคอมพิวเตอร์ การให้คำปรึกษาเกี่ยวกับคอมพิวเตอร์ กิจกรรมที่เกี่ยวข้อง และการบริการสารสนเทศ	828	15,553	0.3	15,178	0.4	4,377,536.7	288,413.3
กิจกรรมอสังหาริมทรัพย์	103,423	374,040	5.9	249,705	6.6	37,247,683.5	149,166.5
กิจกรรมทางกฎหมาย บัญชี กิจกรรมของสำนักงานใหญ่ และการบริการให้คำปรึกษาด้านการบริหารจัดการ	7,804	45,114	0.7	36,247	1.0	7,960,988.1	219,631.6
กิจกรรมด้านสถาปัตยกรรมและวิศวกรรม รวมถึงการทดสอบและวิเคราะห์ทางเทคนิค	1,801	23,199	0.4	21,496	0.6	6,217,297.8	289,233.4
การวิจัย การพัฒนาเชิงวิทยาศาสตร์ การโฆษณา และการวิจัยตลาด	5,544	34,460	0.5	27,841	0.7	6,396,938.8	229,766.8
กิจกรรมทางวิชาชีพ วิทยาศาสตร์ และเทคนิคอื่นๆ	7,725	30,670	0.5	19,078	0.5	3,351,188.4	175,649.2
กิจกรรมการให้เช่า	15,845	48,197	0.8	24,679	0.7	2,956,728.8	119,809.1
กิจกรรมการจ้างงาน	702	50,412	0.8	49,969	1.3	6,174,593.1	123,568.9
กิจกรรมของตัวแทนธุรกิจท่องเที่ยว การจัดงานเที่ยว							
การบริการสำรอง และกิจกรรมที่เกี่ยวข้อง	5,927	35,281	0.6	29,689	0.8	4,973,883.2	167,530.5
การบริการรักษาความปลอดภัยและการสืบสวน	1,040	106,791	1.8	105,967	2.8	13,177,244.1	124,352.8
กิจกรรมการบริการสำหรับอาคารและภูมิทัศน์	784	39,738	0.6	38,914	1.0	4,408,067.9	113,275.9
การบริการด้านการบริหารและสนับสนุนการดำเนินงานของสำนักงานและกิจกรรมอื่นที่สนับสนุนทางธุรกิจ	14,712	43,852	0.7	22,947	0.6	3,020,303.9	131,619.1
กิจกรรมการสร้างสรรคดีศิลปะและความบันเทิง	10,068	78,095	1.2	57,073	1.5	1,668,168.0	29,228.4
กิจกรรมการพนันและการเสียโชค	843	1,477	-	225	-	19,953.2	88,635.1
กิจกรรมด้านการกีฬา ความบันเทิง และนันทนาการ	18,392	59,712	0.9	33,533	0.9	3,845,755.9	114,687.1
การซ่อมคอมพิวเตอร์และของใช้ส่วนบุคคลและของใช้ในครัวเรือน	36,522	65,342	1.0	20,353	0.6	2,481,656.7	121,932.7
กิจกรรมบริการส่วนบุคคลอื่นๆ	178,555	350,139	5.5	147,575	3.9	15,509,840.3	105,097.8

หมายเหตุ : - ไม่มีข้อมูล หรือข้อมูลมีค่าเป็น 0 หรือมีข้อมูลจำนวนเล็กน้อย

2.2.2 รายได้จากการดำเนินงาน ค่าใช้จ่าย ชั้นกลาง และมูลค่าเพิ่ม

เมื่อพิจารณารายได้จากการดำเนินงาน ค่าใช้จ่ายชั้นกลาง และมูลค่าเพิ่มของสถานประกอบการธุรกิจทั่วประเทศ (ตาราง ค) พบว่า มีรายได้จากการดำเนินงานรวมทั้งสิ้นประมาณ 9.4 ล้านล้านบาท ค่าใช้จ่ายชั้นกลางประมาณ 7.2 ล้านล้านบาท และมูลค่าเพิ่มรวมทั้งสิ้นประมาณ 2.1 ล้านล้านบาท โดยมูลค่าเพิ่มต่อรายได้จากการดำเนินงานมีสัดส่วนประมาณร้อยละ 22.8 ของรายได้จากการดำเนินงาน ซึ่งหากพิจารณาตามขนาดของสถานประกอบการพบว่า สถานประกอบการที่มีคนทำงาน 1-15 คน มีรายได้จากการดำเนินงาน ค่าใช้จ่ายชั้นกลาง และมูลค่าเพิ่มสูงสุดคือประมาณร้อยละ 44.7 ร้อยละ 40.7 และร้อยละ 58.4 ตามลำดับ นอกจากนี้สถานประกอบการที่มีคนทำงาน 1-15 คน ยังมีมูลค่าเพิ่มต่อรายได้จากการดำเนินงานสูงสุดประมาณร้อยละ 29.8

ในธุรกิจแต่ละประเภทนั้น พบว่ารายได้จากการดำเนินงาน และค่าใช้จ่ายชั้นกลางส่วนใหญ่มาจากธุรกิจการขายส่ง (ยกเว้นยานยนต์และจักรยานยนต์) มีสัดส่วนประมาณร้อยละ 31.4 และร้อยละ 34.4 ตามลำดับ รองลงมาคือการขายปลีก (ยกเว้นยานยนต์และจักรยานยนต์) มีสัดส่วนของรายได้จากการดำเนินงาน และค่าใช้จ่ายชั้นกลาง ประมาณร้อยละ 30.3 และร้อยละ 30.6 ตามลำดับ ในขณะที่ธุรกิจการขายส่งและการขายปลีก การซ่อมยานยนต์และจักรยานยนต์ มีสัดส่วนรายได้จากการดำเนินงาน และค่าใช้จ่ายชั้นกลางประมาณร้อยละ 19.2 และร้อยละ 20.7 ตามลำดับ สำหรับมูลค่าเพิ่ม พบว่า

ธุรกิจการขายปลีก (ยกเว้นยานยนต์และจักรยานยนต์) มีสัดส่วนมูลค่าเพิ่มสูงสุดประมาณร้อยละ 29.3 รองลงมา คือธุรกิจการขายส่ง (ยกเว้นยานยนต์และจักรยานยนต์) และธุรกิจการขายส่งและการขายปลีก การซ่อมยานยนต์และจักรยานยนต์ มีสัดส่วนมูลค่าเพิ่มประมาณร้อยละ 21.2 และ ร้อยละ 14.0 ตามลำดับ ในขณะที่ธุรกิจที่ดำเนินกิจกรรมการพนันและการเสี่ยงโชค มีสัดส่วนรายได้จากการดำเนินงาน ค่าใช้จ่ายชั้นกลาง และมูลค่าเพิ่มต่ำที่สุดคือ ต่ำกว่าร้อยละ 0.1

หากเปรียบเทียบมูลค่าเพิ่มต่อรายได้จากการดำเนินงานในธุรกิจแต่ละประเภทพบว่า สถานประกอบการที่ดำเนินธุรกิจเกี่ยวกับกิจกรรมการบริการสำหรับอาคารและภูมิทัศน์ มีสัดส่วนของมูลค่าเพิ่มต่อรายได้จากการดำเนินงานสูงสุด คือประมาณร้อยละ 54.0 รองลงมาคือ ธุรกิจเกี่ยวกับกิจกรรมการจ้างงานและกิจกรรมการสร้างสรรค์ศิลปะและความบันเทิง ประมาณร้อยละ 53.5 และร้อยละ 52.7 ตามลำดับธุรกิจเกี่ยวกับกิจกรรมทางกฎหมาย บัญชี กิจกรรมของสำนักงานใหญ่ และการบริการให้คำปรึกษาด้านการบริหารจัดการ กิจกรรมบริการส่วนบุคคลอื่น ๆ และธุรกิจที่พักแรม มีสัดส่วนมูลค่าเพิ่มต่อรายได้จากการดำเนินงานประมาณร้อยละ 51.4 และร้อยละ 50.1 และร้อยละ 48.5 ตามลำดับ ในขณะที่ธุรกิจเกี่ยวกับการขายส่ง (ยกเว้นยานยนต์และจักรยานยนต์) มีสัดส่วนมูลค่าเพิ่มต่อรายได้จากการดำเนินงานต่ำที่สุดคือประมาณร้อยละ 15.4

ตาราง ค รายได้จากการดำเนินงาน ค่าใช้จ่ายชั้นกลาง มูลค่าเพิ่ม และมูลค่าเพิ่มต่อรายได้จากการดำเนินงาน จำแนกตามขนาดของสถานประกอบการและหมวดย่อยธุรกิจ

ขนาดของสถานประกอบการ/ หมวดย่อยธุรกิจ	รายได้จากการดำเนินงาน		ค่าใช้จ่ายชั้นกลาง		มูลค่าเพิ่ม		มูลค่าเพิ่มต่อ รายได้จากการ ดำเนินงาน (ร้อยละ)
	มูลค่า (ล้านบาท)	ร้อยละ	มูลค่า (ล้านบาท)	ร้อยละ	มูลค่า (ล้านบาท)	ร้อยละ	
รวม	9,367,616.1	100.0	7,229,546.1	100.0	2,138,070.0	100.0	22.8
ขนาดของสถานประกอบการ							
1 – 15 คน	4,191,513.6	44.7	2,943,079.4	40.7	1,248,434.2	58.4	29.8
16 – 25 คน	699,647.4	7.5	567,333.3	7.8	132,314.1	6.2	18.9
26 – 30 คน	331,273.6	3.5	265,364.9	3.7	65,908.7	3.1	19.9
31 – 50 คน	829,405.8	8.9	683,827.3	9.5	145,578.5	6.8	17.6
51 – 200 คน	1,700,723.9	18.2	1,410,621.0	19.5	290,102.9	13.6	17.1
มากกว่า 200 คน	1,615,051.8	17.2	1,359,320.2	18.8	255,731.6	11.9	15.8
หมวดย่อยธุรกิจ							
การขายส่งและการขายปลีก การซ่อมยานยนต์และจักรยายนต์	1,793,985.2	19.2	1,493,954.2	20.7	300,031.0	14.0	16.7
การขายส่ง (ยกเว้นยานยนต์และจักรยายนต์)	2,938,226.6	31.4	2,484,748.3	34.4	453,478.4	21.2	15.4
การขายปลีก (ยกเว้นยานยนต์และจักรยายนต์)	2,837,485.0	30.3	2,211,701.9	30.6	625,783.1	29.3	22.1
ที่พักแรม	158,032.8	1.7	81,412.7	1.1	76,620.1	3.6	48.5
การบริการอาหาร และเครื่องดื่ม	551,829.1	5.9	328,498.3	4.5	223,330.8	10.4	40.5
การผลิตภาพยนตร์ วีดิทัศน์ และรายการโทรทัศน์							
การบันทึกเสียงลงบนสื่อและการจัดพิมพ์จำหน่าย							
หรือเผยแพร่ดนตรี การจัดผังรายการและการแพร่ภาพ							
กระจายเสียง	80,646.0	0.8	57,449.2	0.8	23,196.7	1.1	28.8
การจัดทำโปรแกรมคอมพิวเตอร์ การให้คำปรึกษาเกี่ยวกับ							
คอมพิวเตอร์ กิจกรรมที่เกี่ยวข้อง และการบริการสารสนเทศ	29,236.2	0.3	20,852.5	0.3	8,383.6	0.4	28.7
กิจกรรมอสังหาริมทรัพย์	471,114.4	5.0	251,096.1	3.5	220,018.3	10.3	46.7
กิจกรรมทางกฎหมาย บัญชี กิจกรรมของสำนักงานใหญ่							
และการบริการให้คำปรึกษาด้านการบริหารจัดการ	29,202.7	0.3	14,186.8	0.2	15,015.9	0.7	51.4
กิจกรรมด้านสถาปัตยกรรมและวิศวกรรม รวมถึงการทดสอบ							
และวิเคราะห์ทางเทคนิค	33,925.4	0.4	21,470.1	0.3	12,455.3	0.6	36.7
การวิจัย การพัฒนาเชิงวิทยาศาสตร์ การโฆษณาและ							
การวิจัยตลาด	50,422.1	0.5	36,520.6	0.5	13,901.5	0.6	27.6
กิจกรรมทางวิชาชีพ วิทยาศาสตร์ และเทคนิคอื่นๆ	20,140.3	0.2	12,176.6	0.2	7,963.7	0.4	39.5
กิจกรรมการให้เช่า	27,932.4	0.3	17,128.6	0.2	10,803.8	0.5	38.7
กิจกรรมการจ้างงาน	15,779.7	0.2	7,342.8	0.1	8,436.9	0.4	53.5
กิจกรรมของตัวแทนธุรกิจท่องเที่ยว การจัดงานเที่ยว							
การบริการสำรอง และกิจกรรมที่เกี่ยวข้อง	50,824.1	0.5	29,403.1	0.4	21,420.9	1.0	42.1
การบริการรักษาความปลอดภัยและการสืบสวน	36,828.5	0.4	19,343.4	0.3	17,485.1	0.8	47.5
กิจกรรมการบริการสำหรับอาคารและภูมิทัศน์	11,497.8	0.1	5,287.2	0.1	6,210.6	0.3	54.0
การบริการด้านการบริหารและสนับสนุนการดำเนินงานของ							
สำนักงานและกิจกรรมอื่นที่สนับสนุนทางธุรกิจ	79,583.8	0.8	57,117.1	0.8	22,466.8	1.1	28.2
กิจกรรมการสร้างสรรคดีศิลปะและความบันเทิง	7,545.5	0.1	3,570.4	-	3,975.1	0.2	52.7
กิจกรรมการพนันและการเสียโชค	1,647.4	-	1,257.6	-	389.8	-	23.7
กิจกรรมด้านการกีฬา ความบันเทิง และนันทนาการ	26,601.7	0.3	14,752.3	0.2	11,849.4	0.5	44.5
การซ่อมคอมพิวเตอร์และของใช้ส่วนบุคคลและของใช้ในครัวเรือน	24,866.4	0.3	15,241.4	0.2	9,625.1	0.5	38.7
กิจกรรมบริการส่วนบุคคลอื่นๆ	90,263.0	1.0	45,034.9	0.6	45,228.1	2.1	50.1

หมายเหตุ : - ไม่มีข้อมูล หรือข้อมูลมีค่าเป็น 0 หรือมีข้อมูลจำนวนเล็กน้อย

2.2.3 รายได้จากการดำเนินงานและมูลค่าเพิ่มเฉลี่ยต่อสถานประกอบการ

จากตาราง ๖ แสดงให้เห็นว่าสถานประกอบการธุรกิจทั่วประเทศ มีรายได้จากการดำเนินงานและมูลค่าเพิ่มเฉลี่ยต่อสถานประกอบการประมาณ 5.4 ล้านบาท และ 1.2 ล้านบาท ตามลำดับ หากพิจารณาตามขนาดของสถานประกอบการ พบว่า สถานประกอบการที่มีคนทำงานมากกว่า 200 คน มีรายได้จากการดำเนินงานและมูลค่าเพิ่มเฉลี่ยต่อสถานประกอบการสูงที่สุดคือประมาณ 1,653.1 ล้านบาท และ 261.8 ล้านบาท ตามลำดับ ในขณะที่สถานประกอบการที่มีคนทำงาน 1-15 คน มีรายได้จากการดำเนินงานและมูลค่าเพิ่มเฉลี่ยต่อสถานประกอบการต่ำที่สุดคือประมาณ 2.5 ล้านบาท และ 735,100 บาท ตามลำดับ

เมื่อพิจารณาตามหมวดย่อยธุรกิจ พบว่า *การผลิตภาพยนตร์ วัสดุทัศน และรายการโทรทัศน์ การบันทึกเสียงลงบนสื่อและการจัดพิมพ์จำหน่าย หรือเผยแพร่ดนตรี การจัดผังรายการ และการแพร่ภาพกระจายเสียง* มีรายได้จากการดำเนินงานต่อสถานประกอบการสูงที่สุดประมาณ 42.7 ล้านบาท ในขณะที่ธุรกิจเกี่ยวกับ*การบริการรักษาความปลอดภัยและการสืบสวน* มีมูลค่าเพิ่มเฉลี่ยต่อสถานประกอบการสูงที่สุดประมาณ 16.8 ล้านบาท สำหรับธุรกิจ*การบริการส่วนบุคคลอื่น ๆ* มีรายได้จากการดำเนินงานและมูลค่าเพิ่มเฉลี่ยต่อสถานประกอบการต่ำที่สุดคือ 505,500 บาท และ 253,300 บาท ตามลำดับ

2.2.4 รายได้จากการดำเนินงาน และมูลค่าเพิ่มเฉลี่ยต่อคนทำงาน

สำหรับรายได้จากการดำเนินงานและมูลค่าเพิ่มเฉลี่ยต่อคนทำงานนั้น พบว่า สถานประกอบการธุรกิจทั่วประเทศ มีรายได้จากการดำเนินงานและมูลค่าเพิ่มเฉลี่ยต่อคนทำงานประมาณ 1.5 ล้านบาท และ 338,000 บาท ตามลำดับ โดยสถานประกอบการที่มีคนทำงาน 26-30 คน มีรายได้จากการดำเนินงานและมูลค่าเพิ่มเฉลี่ยต่อคนทำงานสูงที่สุดประมาณ 3.8 ล้านบาท และ 765,000 บาท ในขณะที่สถานประกอบการที่มีคนทำงาน 1-15 คน มีรายได้จากการดำเนินงานและมูลค่าเพิ่มเฉลี่ยต่อคนทำงานต่ำที่สุดคือ 870,100 บาท และ 259,100 บาท ตามลำดับ

ด้านรายได้จากการดำเนินงานและมูลค่าเพิ่มเฉลี่ยต่อคนทำงานในแต่ละหมวดย่อยธุรกิจ พบว่า ธุรกิจ*การขนส่ง (ยกเว้นยานยนต์ และจักรยานยนต์)* มีรายได้จากการดำเนินงานเฉลี่ยต่อคนทำงานสูงที่สุดประมาณ 4.4 ล้านบาท และธุรกิจเกี่ยวกับ*การผลิตภาพยนตร์ วัสดุทัศน และรายการโทรทัศน์ การบันทึกเสียงลงบนสื่อ และการจัดพิมพ์จำหน่าย หรือเผยแพร่ดนตรี การจัดผังรายการและการแพร่ภาพกระจายเสียง* มีมูลค่าเพิ่มเฉลี่ยต่อคนทำงานสูงที่สุดประมาณ 895,200 บาท ส่วนธุรกิจเกี่ยวกับ*กิจกรรมการสร้างสรรค์ศิลปะ และความบันเทิง* มีรายได้จากการดำเนินงานและมูลค่าเพิ่มเฉลี่ยต่อคนทำงานต่ำที่สุดคือ 96,600 บาท และ 50,900 บาท ตามลำดับ

ตาราง ง รายได้จากการดำเนินงานและมูลค่าเพิ่มเฉลี่ยต่อสถานประกอบการ และต่อคนทำงาน จำแนกตามขนาดของสถานประกอบการและหมวดย่อยธุรกิจ

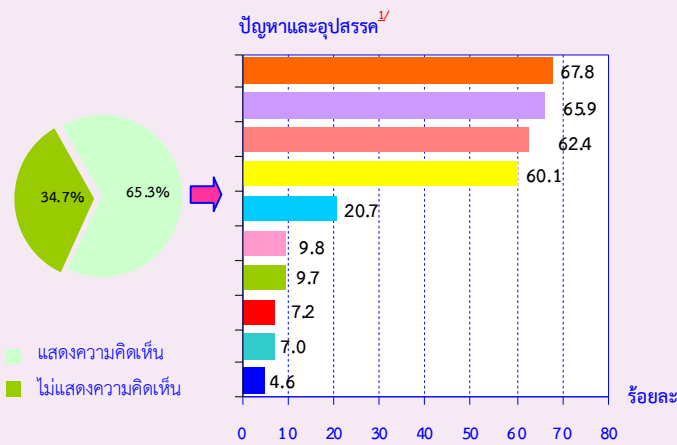
(หน่วย : พันบาท)

ขนาดของสถานประกอบการ/ หมวดย่อยธุรกิจ	รายได้จากการดำเนินงานเฉลี่ย		มูลค่าเพิ่มเฉลี่ย	
	ต่อสถาน- ประกอบการ	ต่อคนทำงาน	ต่อสถาน- ประกอบการ	ต่อคนทำงาน
รวม	5,427.7	1,480.7	1,238.8	338.0
ขนาดของสถานประกอบการ				
1 – 15 คน	2,467.9	870.1	735.1	259.1
16 – 25 คน	55,779.9	2,827.9	10,548.8	534.8
26 – 30 คน	107,836.5	3,844.9	21,454.7	765.0
31 – 50 คน	147,791.6	3,804.6	25,940.6	667.8
51 – 200 คน	323,024.7	3,531.6	55,100.3	602.4
มากกว่า 200 คน	1,653,073.6	3,393.9	261,752.1	537.4
หมวดย่อยธุรกิจ				
การขายส่งและการขายปลีก การซ่อมยานยนต์และจักรยานยนต์	11,497.6	3,008.4	1,922.9	503.1
การขายส่ง (ยกเว้นยานยนต์และจักรยานยนต์)	32,982.7	4,352.2	5,090.5	671.7
การขายปลีก (ยกเว้นยานยนต์และจักรยานยนต์)	3,563.5	1,307.5	785.9	288.4
ที่พักแรม	10,466.4	604.8	5,074.5	293.2
การบริการอาหาร และเครื่องดื่ม	2,147.0	461.6	868.9	186.8
การผลิตภาพยนตร์ วีดิทัศน์ และรายการโทรทัศน์ การบันทึกเสียง ลงบนสื่อและการจัดพิมพ์จำหน่าย หรือเผยแพร่ดนตรีการจัด ผังรายการ และการแพร่ภาพกระจายเสียง	42,692.5	3,112.1	12,279.9	895.2
การจัดทำโปรแกรมคอมพิวเตอร์ การให้คำปรึกษาเกี่ยวกับ คอมพิวเตอร์ กิจกรรมที่เกี่ยวข้อง และการบริการสารสนเทศ	35,309.4	1,879.8	10,125.1	539.1
กิจกรรมอสังหาริมทรัพย์	4,555.2	1,259.5	2,127.4	588.2
กิจกรรมทางกฎหมาย บัญชี กิจกรรมของสำนักงานใหญ่ และการบริการให้คำปรึกษาด้านการบริหารจัดการ	3,742.0	647.3	1,924.1	332.8
กิจกรรมด้านสถาปัตยกรรมและวิศวกรรม รวมถึงการทดสอบ และวิเคราะห์ทางเทคนิค	18,837.0	1,462.4	6,915.8	536.9
การวิจัย การพัฒนาเชิงวิทยาศาสตร์ การโฆษณาและการวิจัยตลาด	9,094.9	1,463.2	2,507.5	403.4
กิจกรรมทางวิชาชีพ วิทยาศาสตร์ และเทคนิคอื่นๆ	2,607.2	656.7	1,030.9	259.7
กิจกรรมการให้เช่า	1,762.9	579.6	681.8	224.2
กิจกรรมการจ้างงาน	22,478.3	313.0	12,018.4	167.4
กิจกรรมของตัวแทนธุรกิจท่องเที่ยว การจําหน่ายเที่ยว การบริการสำรอง และกิจกรรมที่เกี่ยวข้อง	8,575.0	1,440.5	3,614.1	607.1
การบริการรักษาความปลอดภัยและการสืบสวน	35,412.1	344.9	16,812.6	163.7
กิจกรรมการบริการสำหรับอาคารและภูมิทัศน์	14,665.6	289.3	7,921.7	156.3
การบริการด้านการบริหารและสนับสนุนการดำเนินงานของ สำนักงานและกิจกรรมอื่นที่สนับสนุนทางธุรกิจ	5,409.4	1,814.8	1,527.1	512.3
กิจกรรมการสร้างสรรคศิลปะและความบันเทิง	749.4	96.6	394.8	50.9
กิจกรรมการพนันและการเสี่ยงโชค	1,954.2	1,115.4	462.4	263.9
กิจกรรมด้านการกีฬา ความบันเทิง และนันทนาการ	1,446.4	445.5	644.3	198.4
การซ่อมคอมพิวเตอร์และของใช้ส่วนบุคคลและของใช้ในครัวเรือน	680.9	380.6	263.5	147.3
กิจกรรมบริการส่วนบุคคลอื่นๆ	505.5	257.8	253.3	129.2

2.3 ปัญหาและอุปสรรคของสถานประกอบการธุรกิจ

ผู้ประกอบการธุรกิจทั่วประเทศ ประมาณร้อยละ 65.3 ได้แสดงความคิดเห็นในเรื่องปัญหาและอุปสรรคที่สำคัญในการดำเนินกิจการ ดังนี้ การแข่งขันทางการค้าเพิ่มมากขึ้น ต้นทุนในการดำเนินธุรกิจสูงขึ้น เศรษฐกิจไม่ดี/ชะลอตัว กำลังซื้อของลูกค้าลดลง และขาดเงินลงทุนและเงินหมุนเวียนในการประกอบกิจการ เป็นต้น

แผนภูมิ ข ร้อยละของปัญหาและอุปสรรคของสถานประกอบการ

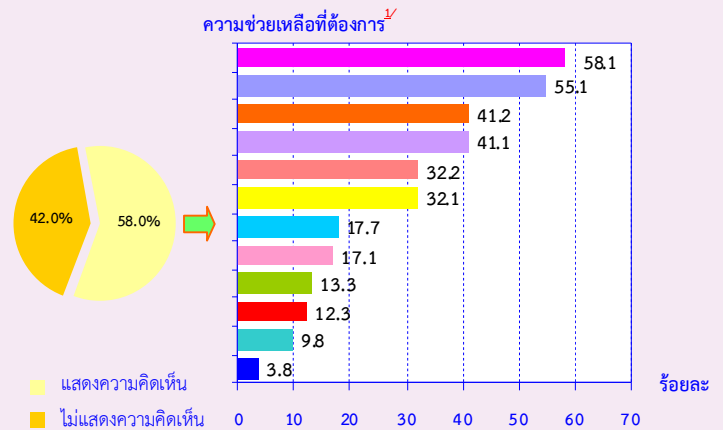


- การแข่งขันทางการค้าเพิ่มมากขึ้น
- ต้นทุนในการดำเนินธุรกิจสูงขึ้น
- เศรษฐกิจไม่ดี/ชะลอตัว
- กำลังซื้อของลูกค้าลดลง
- ขาดเงินลงทุนและเงินหมุนเวียนในการประกอบกิจการ
- ขาดแคลนบุคลากรที่มีความรู้ความสามารถเฉพาะด้าน
- การจัดเก็บภาษีซ้ำซ้อน
- กฎระเบียบข้อบังคับของส่วนราชการ
- ขาดการส่งเสริมและประชาสัมพันธ์ การท่องเที่ยว
- อื่น ๆ

2.4 ความช่วยเหลือที่ต้องการจากหน่วยงานของรัฐ

สำหรับความช่วยเหลือที่ต้องการจากหน่วยงานของรัฐ และข้อเสนอแนะ นั้นมีผู้ประกอบการธุรกิจทั่วประเทศ ประมาณร้อยละ 58.0 ได้ระบุความต้องการและข้อเสนอแนะ ดังนี้ รัฐควรมีมาตรการกระตุ้นเศรษฐกิจ มาตรการควบคุมราคาสินค้า สนับสนุนแหล่งเงินทุน มาตรการลดอัตราภาษี เป็นต้น

แผนภูมิ ข ร้อยละของความช่วยเหลือที่ต้องการจากหน่วยงานของรัฐ



- มาตรการกระตุ้นเศรษฐกิจ
- มาตรการควบคุมราคาสินค้า
- สนับสนุนแหล่งเงินทุน
- มาตรการลดอัตราภาษี
- สร้างเสถียรภาพทางการเมืองภายในประเทศและมาตรการรักษาความปลอดภัยจากผู้ก่อการร้าย
- ลดอัตราดอกเบี้ย
- ส่งเสริมและการประชาสัมพันธ์ด้านการท่องเที่ยว
- ส่งเสริมวิสาหกิจขนาดกลางและขนาดย่อม
- พักชำระหนี้
- สนับสนุนและพัฒนาความรู้ความสามารถของแรงงาน
- แก้ไขปรับปรุงกฎระเบียบ ข้อบังคับของส่วนราชการ
- อื่น ๆ

หมายเหตุ : ^{1/} สถานประกอบการ 1 แห่ง สามารถตอบได้มากกว่า 1 คำตอบ

2.5 การเปรียบเทียบข้อมูลระหว่างภาค

2.5.1 จำนวนสถานประกอบการธุรกิจฯ

พบว่า สถานประกอบการธุรกิจฯ ส่วนใหญ่ ตั้งอยู่ในภาคตะวันออกเฉียงเหนือ ประมาณร้อยละ 24.8 รองลงมาเป็นสถานประกอบการที่ตั้งอยู่ในภาคเหนือ และภาคกลาง ประมาณร้อยละ 18.5 และร้อยละ 17.8 ตามลำดับ สำหรับภาคใต้ และกรุงเทพมหานคร มีสัดส่วนประมาณร้อยละ 16.2 และร้อยละ 14.3 ตามลำดับ ส่วนปริมาตร มีสัดส่วนของสถานประกอบการต่ำที่สุด ประมาณร้อยละ 8.4 ของจำนวนสถานประกอบการทั้งสิ้น

2.5.2 คนทำงาน

ส่วนใหญ่ปฏิบัติงานในสถานประกอบการธุรกิจฯ ที่ตั้งอยู่ในกรุงเทพมหานคร (ประมาณ 1.7 ล้านคน หรือร้อยละ 27.3) รองลงมาคือคนทำงานที่ปฏิบัติงานในภาคตะวันออกเฉียงเหนือ และภาคกลาง ประมาณร้อยละ 19.3 และร้อยละ 16.0 ตามลำดับ สำหรับคนทำงานที่ปฏิบัติงานในภาคเหนือ และ ภาคใต้ มีประมาณร้อยละ 14.6 ร้อยละ 13.9 ตามลำดับ ส่วนคนทำงานที่ปฏิบัติงานในปริมาตร มีสัดส่วนน้อยที่สุดประมาณร้อยละ 8.9

2.5.3 ลูกจ้าง

ส่วนใหญ่ปฏิบัติงานอยู่ในสถานประกอบการธุรกิจฯ ที่ตั้งอยู่ในกรุงเทพมหานคร (ประมาณ 1.5 ล้านคน หรือร้อยละ 38.6) รองลงมาคือลูกจ้างที่ปฏิบัติงานในภาคกลาง และภาคตะวันออกเฉียงเหนือ ประมาณร้อยละ 14.2 และร้อยละ 13.5 ตามลำดับ สำหรับภาคใต้และภาคเหนือมีสัดส่วนของลูกจ้างใกล้เคียงกันประมาณร้อยละ 12.2 และร้อยละ 12.0 ตามลำดับ ส่วนลูกจ้างในสถานประกอบการในปริมาตร มีสัดส่วนน้อยที่สุดประมาณ ร้อยละ 9.5

2.5.4 ค่าตอบแทนแรงงาน

พบว่า ลูกจ้างที่ปฏิบัติงานสถานประกอบการธุรกิจฯ ในกรุงเทพมหานคร ได้รับค่าตอบแทนแรงงานเฉลี่ยต่อคนต่อปีสูงที่สุด 176,749 บาท รองลงมา คือ ลูกจ้างที่ปฏิบัติงานในปริมาตร ได้รับค่าตอบแทนแรงงานเฉลี่ยต่อคน

ต่อปี 125,848 บาท ในขณะที่ลูกจ้างที่ปฏิบัติงานในภาคตะวันออกเฉียงเหนือ ได้รับค่าตอบแทนแรงงานเฉลี่ยต่อคนต่อปีต่ำที่สุดคือ 80,302 บาท

2.5.5 รายได้จากการดำเนินงาน

พบว่า สถานประกอบการธุรกิจฯ ในกรุงเทพมหานคร มีมูลค่ารายได้เฉลี่ยต่อสถานประกอบการ และเฉลี่ยต่อคนทำงานสูงที่สุดคือประมาณ 19.5 ล้านบาท และ 2.8 ล้านบาท ตามลำดับ ส่วนสถานประกอบการธุรกิจฯ ในภาคตะวันออกเฉียงเหนือ มีมูลค่ารายได้ฯ เฉลี่ยต่อสถานประกอบการและเฉลี่ยต่อคนทำงานต่ำที่สุดคือประมาณ 2.2 ล้านบาท และ 775,800 บาท ตามลำดับ

2.5.6 ค่าใช้จ่ายชั้นกลาง

พบว่า สถานประกอบการในกรุงเทพมหานคร มีค่าใช้จ่ายฯ เฉลี่ยต่อสถานประกอบการ และเฉลี่ยต่อคนทำงานสูงที่สุด คือประมาณ 15.8 ล้านบาท และ 2.3 ล้านบาท ตามลำดับ รองลงมาคือสถานประกอบการในปริมาตร มีรายได้เฉลี่ยต่อสถานประกอบการและเฉลี่ยต่อคนทำงานประมาณ 4.1 ล้านบาท และ 1.1 ล้านบาท ตามลำดับ ส่วนสถานประกอบการใน ภาคตะวันออกเฉียงเหนือ มีค่าใช้จ่ายเฉลี่ยต่อสถานประกอบการ และเฉลี่ยต่อคนทำงานต่ำที่สุดคือประมาณ 1.6 ล้านบาท และ 575,600 บาท ตามลำดับ

2.5.7 มูลค่าเพิ่ม

เมื่อพิจารณามูลค่าเพิ่มเฉลี่ยต่อสถานประกอบการและเฉลี่ยคนทำงานในแต่ละภาค พบว่า สถานประกอบการธุรกิจฯ ในกรุงเทพมหานคร มีมูลค่าเพิ่มเฉลี่ยต่อสถานประกอบการและต่อคนทำงานสูงที่สุดคือประมาณ 3.7 ล้านบาท และ 529,000 บาท ตามลำดับ ในขณะที่สถานประกอบการธุรกิจฯ ในภาคตะวันออกเฉียงเหนือมีมูลค่าเพิ่มเฉลี่ยต่อสถานประกอบการ และเฉลี่ยต่อคนทำงานต่ำที่สุด คือประมาณ 569,900 บาท และ 200,200 บาท ตามลำดับ

ตาราง จ สรุปข้อมูลที่สำคัญของสถานประกอบการธุรกิจทางการค้าและธุรกิจทางการบริการ จำแนกตามภาค

รายการข้อมูลที่สำคัญ	ทั่วราชอาณาจักร	กรุงเทพมหานคร	ปริมณฑล	ภาคกลาง	ภาคเหนือ	ภาคตะวันออกเฉียงเหนือ	ภาคใต้
จำนวนสถานประกอบการ (แห่ง)	1,725,896 (100.0)	246,866 (14.3)	145,510 (8.4)	306,082 (17.8)	319,120 (18.5)	428,670 (24.8)	279,648 (16.2)
จำนวนคนทำงาน (คน)	6,326,446 (100.0)	1,727,243 (27.3)	563,403 (8.9)	1,009,356 (16.0)	926,192 (14.6)	1,220,014 (19.3)	880,238 (13.9)
เฉลี่ยต่อสถานประกอบการ (คน)	3.7	6.9	3.9	3.3	2.9	2.8	3.1
จำนวนลูกจ้าง (คน)	3,781,437 (100.0)	1,458,766 (38.6)	360,133 (9.5)	535,955 (14.2)	452,729 (12.0)	512,382 (13.5)	461,472 (12.2)
เฉลี่ยต่อสถานประกอบการ (คน)	2.1	5.9	2.5	1.8	1.4	1.2	1.7
ค่าตอบแทนแรงงาน (ล้านบาท)	489,089.5	257,835.0	45,322.0	54,907.4	39,862.0	41,145.4	50,017.7
เฉลี่ยต่อคนต่อปี (บาท)	129,339.6	176,748.7	125,847.9	102,447.7	88,048.4	80,302.3	108,387.2
รายได้จากการดำเนินงาน (ล้านบาท)	9,367,616.1	4,817,042.6	773,927.9	1,051,613.4	814,452.6	946,533.3	964,046.3
เฉลี่ยต่อสถานประกอบการ (พันบาท)	5,427.7	19,512.8	5,318.7	3,435.7	2,552.2	2,208.1	3,447.4
เฉลี่ยต่อคนทำงาน (พันบาท)	1,480.7	2,788.9	1,373.7	1,041.9	879.4	775.8	1,095.2
ค่าใช้จ่ายขั้นกลาง (ล้านบาท)	7,229,546.1	3,903,358.8	597,011.0	742,009.9	598,843.4	702,236.3	686,086.7
เฉลี่ยต่อสถานประกอบการ (พันบาท)	4,188.9	15,811.7	4,102.9	2,424.2	1,876.6	1,638.2	2,453.4
เฉลี่ยต่อคนทำงาน (พันบาท)	1,142.7	2,259.9	1,059.7	735.1	646.6	575.6	779.4
มูลค่าเพิ่ม (ล้านบาท)	2,138,070.0	913,683.7	176,916.9	309,603.5	215,609.3	244,297.0	277,959.6
เฉลี่ยต่อสถานประกอบการ (พันบาท)	1,238.8	3,701.1	1,215.8	1,011.5	675.6	569.9	994.0
เฉลี่ยต่อคนทำงาน (พันบาท)	338.0	529.0	314.0	306.7	232.8	200.2	315.8

หมายเหตุ : ตัวเลขในวงเล็บคืออัตราร้อยละ

2.6 การเปรียบเทียบการดำเนินธุรกิจทางการค้า และธุรกิจทางการบริการในระยะ 10 ปี ที่ผ่านมา

ภาพรวมของการประกอบการธุรกิจทางการค้าและธุรกิจทางการบริการทั่วประเทศระยะ 10 ปี ที่ผ่านมา พบว่า จำนวนสถานประกอบการ การจ้างงาน มูลค่ารายรับ และมูลค่าเพิ่ม มีการขยายตัวอย่างต่อเนื่อง ยกเว้นในปี 2552 ที่หดตัวลง เนื่องจากเป็นช่วงที่เกิดวิกฤตเศรษฐกิจโลก สำหรับในปี 2554 ซึ่งเกิดเหตุการณ์มหาอุทกภัยในทุกพื้นที่ของประเทศ สถานประกอบการธุรกิจหยุดกิจการชั่วคราวแต่อย่างไรก็ตามภาพรวมของผลประกอบการธุรกิจก็ไม่ได้รับผลกระทบมากนัก

เมื่อเปรียบเทียบข้อมูลระหว่าง สำนะโน/สำรวจของธุรกิจทางการค้าและธุรกิจทางการบริการ ปี 2555 กับปี 2545 ซึ่งเป็นข้อมูลผลการดำเนินกิจการในรอบปีก่อนหน้าสำมะโน/สำรวจพบว่าในช่วง

10 ปีนี้สถานประกอบการธุรกิจที่มีคนทำงาน 1 คนขึ้นไปที่ตั้งอยู่ทั่วประเทศ มีจำนวนเพิ่มขึ้นร้อยละ 46.2 สำหรับจำนวนคนทำงาน และคนทำงานเฉลี่ยต่อสถานประกอบการเพิ่มขึ้นร้อยละ 65.9 และร้อยละ 15.6 ตามลำดับ

ในด้านการจ้างงาน พบว่า จำนวนลูกจ้างเพิ่มขึ้นถึง 1 เท่าหรือร้อยละ 102.4 จำนวนลูกจ้างเฉลี่ยต่อสถานประกอบการเพิ่มขึ้นร้อยละ 31.3 สำหรับค่าตอบแทนแรงงานที่ลูกจ้างได้รับมีมูลค่าเพิ่มขึ้นสูงถึง 2.2 เท่า หรือร้อยละ 215.7 ในช่วง 10 ปี

สำหรับรายได้จากการดำเนินงาน เพิ่มขึ้น 2 เท่า หรือร้อยละ 200.2 ซึ่งส่งผลให้มูลค่าเพิ่มของสถานประกอบการธุรกิจทางการค้าและธุรกิจทางการบริการทั่วประเทศในช่วง 10 ปีนี้เพิ่มขึ้นสูงถึง 1.4 เท่า หรือร้อยละ 142.7

ตาราง ฉ ข้อมูลที่สำคัญของสถานประกอบการธุรกิจทางการค้าและธุรกิจทางการบริการปี 2544-2554

รายการข้อมูลที่สำคัญ	ปี 2544 ^{1/}	ปี 2546 ^{1/}	ปี 2548 ^{1/}	ปี 2550 ^{1/}	ปี 2552 ^{1/}	ปี 2554 ^{2/}	ร้อยละของการเปลี่ยนแปลง ปี 2554 และปี 2544
จำนวนสถานประกอบการ (แห่ง)	1,180,350	1,179,313	1,206,242	1,611,456	1,606,418	1,725,896	46.2
จำนวนคนทำงาน (คน)	3,813,734	3,986,604	4,413,102	5,886,322	5,007,387	6,326,446	65.9
เฉลี่ยต่อสถานประกอบการ (คน)	3.2	3.4	3.7	3.6	3.1	3.7	15.6
จำนวนลูกจ้าง (คน)	1,868,094	2,130,165	2,631,378	3,330,929	2,759,369	3,781,437	102.4
เฉลี่ยต่อสถานประกอบการ (คน)	1.6	1.8	2.2	2.1	1.7	2.1	31.3
ค่าตอบแทนแรงงาน (ล้านบาท)	154,928.5	210,540.5	301,840.3	394,491.8	385,641.4	489,089.5	215.7
เฉลี่ยต่อคนต่อปี (บาท)	82,934.0	98,837.7	114,708.1	118,433.0	139,757.1	129,339.6	55.9
รายได้จากการดำเนินงาน (ล้านบาท)	3,120,509.6	4,088,883.3	6,515,144.3	8,230,041.3	7,564,198.4	9,367,616.1	200.2
เฉลี่ยต่อสถานประกอบการ (พันบาท)	2,643.7	3,467.2	5,401.2	5,107.2	4,708.7	5,427.7	105.3
เฉลี่ยต่อคนทำงาน (พันบาท)	818.2	1,025.7	1,476.3	1,398.2	1,510.6	1,480.7	80.9
ค่าใช้จ่ายขั้นกลาง (ล้านบาท)	2,239,609.4	3,192,609.2	5,129,057.6	6,462,779.8	6,090,406.7	7,229,546.1	222.8
เฉลี่ยต่อสถานประกอบการ (พันบาท)	1,897.4	2,707.2	4,252.1	4,010.5	3,791.3	4,188.9	120.8
เฉลี่ยต่อคนทำงาน (พันบาท)	587.3	800.8	1,162.2	1,097.9	1,216.3	1,142.7	94.6
มูลค่าเพิ่ม (ล้านบาท)	880,900.2	896,274.0	1,386,086.8	1,767,261.5	1,473,791.8	2,138,070.0	142.7
เฉลี่ยต่อสถานประกอบการ (พันบาท)	746.3	760.0	1,149.1	1,096.7	917.4	1,238.8	65.9
เฉลี่ยต่อคนทำงาน (พันบาท)	230.9	224.8	314.1	300.2	294.3	338.0	46.4

หมายเหตุ : ^{1/} สำรวจธุรกิจทางการค้าและธุรกิจทางการบริการ พ.ศ. 2545 2547 2549 2551 และ 2553 ทัวราชอาณาจักร

^{2/} สำนะโนธุรกิจและอุตสาหกรรม พ.ศ. 2555 : ธุรกิจทางการค้าและธุรกิจทางการบริการ ทัวราชอาณาจักร

CHAPTER 1

INTRODUCTION

1.1 Background

The National Statistical Office (NSO) continuously conducted the Business trade and services Census and the Industrial Census every 10 years, based on the recommendation of the United Nation to obtain timely basic information of the business. The Business trade and Services Census had been conducted for 3 times, in 1966 and 1988 and 2002. The Industrial Census had been conducted 3 times as well, in 1964 and 1997, in 2007. For the year 2012 will mature around 10 years for conducting the Census of Business trade and Services.

Stemmed from the current economic structure is changing rapidly, as mentioned above. The key government agencies (including the Office of Industry Economics, the Ministry of Industry, Office of the National Economic and Social Development Board, Bank of Thailand and the Ministry of Commerce.) require using more current information for analyzing and monitoring the economy of the country, both local and regional area. Thus, asked the NSO to conduct the Industrial Census every 5 years, like most countries done.

Therefore, the NSO has made plans to adjust to conduct the Industrial Census every 5 years starting from 2012 by integrating the process along with the 2012 Census of Business Trade and services.

The 2012 Business trade and Industrial Census, was performed 2 stages. The listing stage, which basic information of all establishments engaged in all economic activities is collected. The enumeration stage, which detailed information of establishments engaged in only business trade and manufacturing are collected.

1.2 Objectives

The objectives of collecting detailed information of business establishment are as follows:

1.2.1 To collect basic information on business establishments such as number, type and size of establishment, number of persons engaged, number of employees and remuneration, value of goods purchased, operating expenses, receipts, source of funding asset and liabilities of establishment, etc.

1.2.2 To be use for National Account and Input - Output tables compilation.

1.3 Scope and coverage

The establishments under the scope of the census were those engaged in **wholesale trade, retail trade and services** classified according to the Thailand Standard Industrial Classifications (TSIC-2009).

The census covered all the business establishments located in fixed premises in Bangkok, Pattaya, municipal areas and non-municipal areas throughout the country.

1.4 Reference period

All the information collected refers to the operation period of establishment during January 1 to December 31, 2011.

1.5 Items of data collection

1.5.1 General information of business establishment such as type of business trade and services, form of legal organization, form of economic organization, period of operation, registered capital, investment or share holding from abroad.

1.5.2 Persons engaged, employees and remuneration.

1.5.3 Expenses of establishment.

1.5.4 Receipts of establishment.

1.5.5 Source of funding asset and liabilities of establishment.

1.5.6 Effected by flood on the establishment in 2011.

1.5.7 Opinion and recommendations of establishment.

1.6 Utilization of data

1.6.1 To be used in policy formulating and development plan of the country and to be used in development of Small and Medium

Enterprises (SMEs) and will be used for National Account compilation and constructing economic indicators.

1.6.2 To be used as the administration implication policy for private sector to understand the economic situation as a whole and to enable them in making decision in investment, improvement and development their of business.

1.6.3 To be used by those who are interested in relevant indent study of business situation.

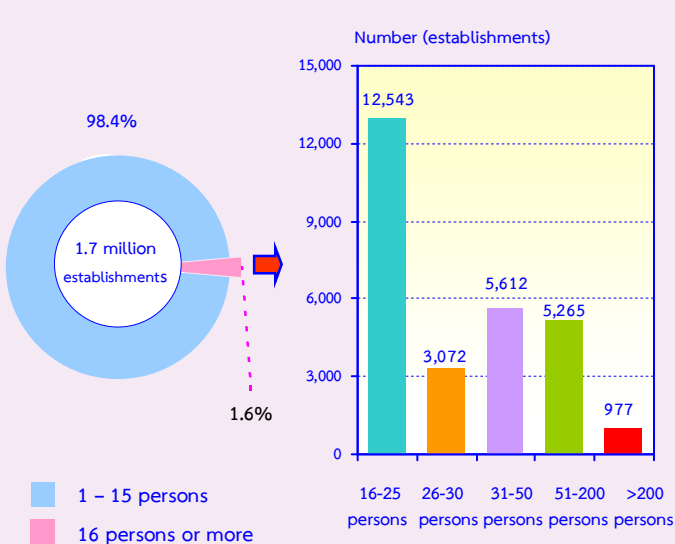
CHAPTER 2 MAJOR FINDINGS

2.1 General information of business trade and services establishments

2.1.1 Number and size of establishments

The census results showed that there were in total 1.7 million establishments engaged in business trade and services in Whole Kingdom. Of this number, 1.6 million establishments or about 98.4 percent were establishments with 1-15 persons engaged. The establishments with more than 16 persons engaged were 27,469 establishments or about 1.6 percent. Of this number, establishments with 16-25 persons engaged, 31-50 persons, 51-200 persons, and 26-30 persons amounted to 12,543 establishments, 5,612 establishments, 5,265 establishments, and 3,072 establishments respectively. The largest size of establishments with more than 200 persons engaged were about 977 establishments.

Figure A Number of business establishments by size of establishment (number of persons engaged)

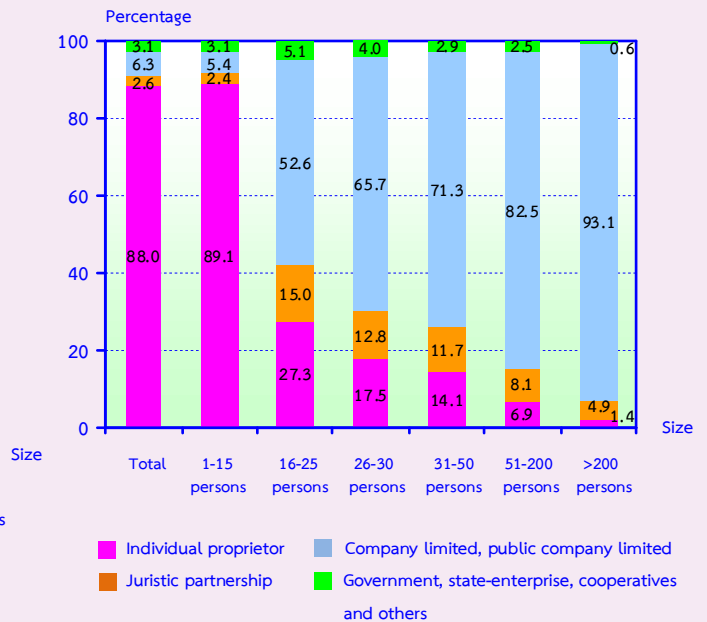


2.1.2 Form of legal organization

Most of establishments (about 88.0 percent) were individual proprietor. The establishments which were in the form of company limited or public company limited and government, state-enterprise, cooperatives and others had proportion of about 6.3 percent and 3.1 percent respectively. The form of juristic partnership were about 2.6 percent

Considering by size of establishment, it was found a high proportion of the establishments with 1-15 persons engaged (about 89.1 percent) which was in the form of individual proprietor. Meanwhile, more than 50.0 percent of establishments with 16 persons engaged and over was in the form of company limited or public company limited.

Figure B Percentage of business establishments by form of legal organization and size of establishment

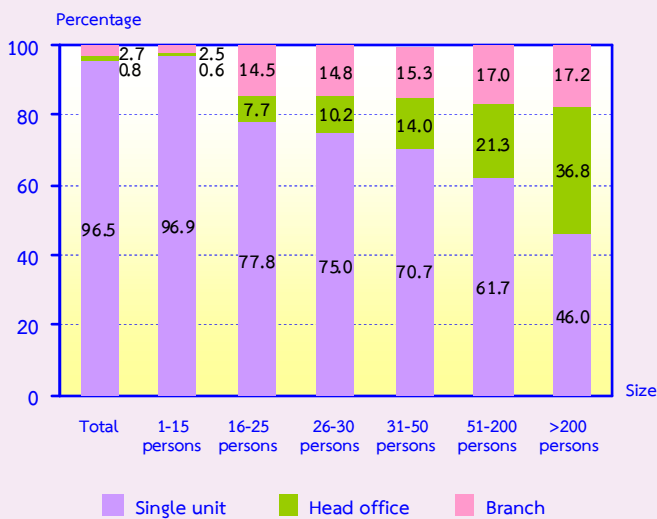


2.1.3 Form of economic organization

The majority of business establishments in Whole Kingdom (96.5 percent) were in the form of single unit. About 2.7 percent was an office branch or subsidiary, and the rest of about 0.8 percent was a head office.

Considering the form of economic organization by size of establishment, it showed that most of establishments in all sizes were in the form of single unit.

Figure C Percentage of business establishments by form of economic organization and size of establishment



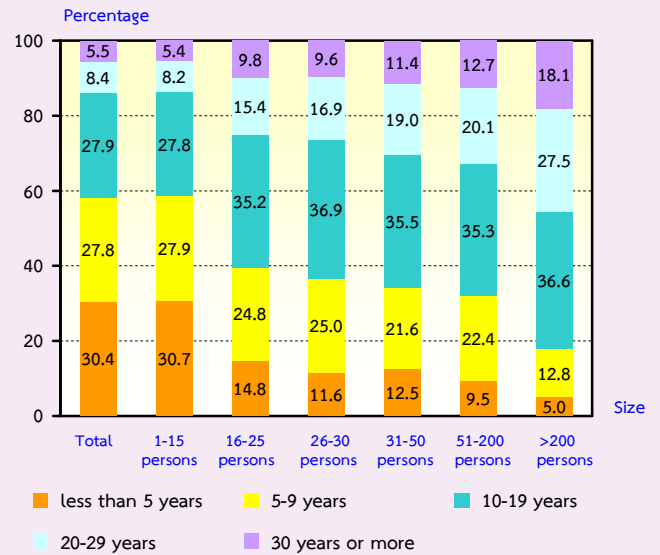
2.1.4 Period of operation

The establishments have operated their business less than 5 years were about 30.4 percent. The establishments operated their business for 10-19 years and 5-9 years had the similar proportion of about 27.9 percent and 27.8 percent respectively. Those with their operation business for 20-29 years and 30 years or more were about 8.4 percent and 5.5 percent respectively.

Considering by size of establishment (number of persons engaged), it was found that there was more than 60.0 percent of establishments with more than 16 persons engaged and over have operated their

business for 10 years or more. Meanwhile, the establishments with 1-15 persons engaged have operated their business less than 10 years with the highest proportion, of about 58.6 percent.

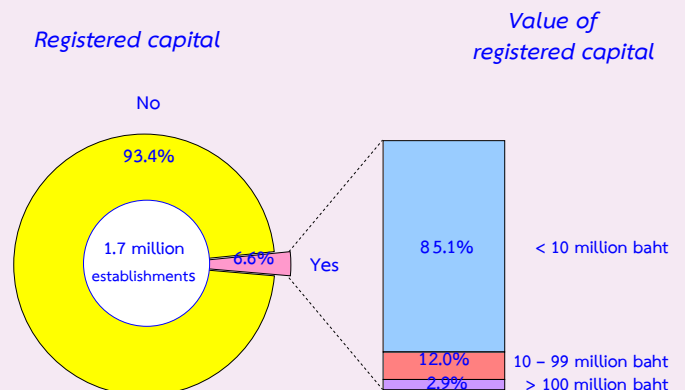
Figure D Percentage of business establishments by period of operation and size of establishment



2.1.5 Registered capital

The number of business establishments with registered capital amounted to 114,300 establishments or about 6.6 percent of the total. Most of them (about 85.1 percent) had less than 10 million baht of registered capital. Those with 10-99 million baht of registered capital were about 12.0 percent. The establishments with 100 million baht of registered capital and over were only 2.9 percent.

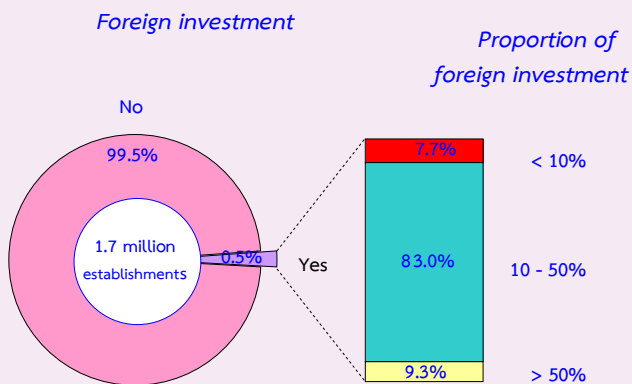
Figure E Percentage of business establishments by registered capital



2.1.6 Foreign investment or foreign share holding

The majority of business establishments in Whole Kingdom (about 99.5 percent) had no foreign investment or foreign share holding. For the establishments with foreign share holding were only 0.5 percent. Out of these, about 83.0 percent was of establishments with foreign share holding around 10-50 percent. While those with foreign share holding over 50 percent and less than 10 percent had the proportion of about 9.3 percent and 7.7 percent respectively.

Figure F Percentage of business establishments by foreign investment or foreign share holding



2.1.7 Division of business industry

Considering the division of business industry, table A shows that most of establishments (about 46.1 percent) engaged in *retail trade (except of motor vehicles and motorcycles)*. This was followed by those engaged in *food and beverage service activities* and *other personal service activities* had the proportion of about 14.9 percent and 10.4 percent respectively. The establishments engaged in *wholesale and retail trade; repair of motor vehicles and motorcycles* and *real estate activities* had the proportion of about 9.0 percent and 6.0 percent respectively. For establishments engaged in *wholesale trade (except of motor vehicles and motorcycles)* was about 5.2 percent. The other divisions of business industry not mentioned above had rather low proportion; each division had less than 3.0 percent from the total.

Table A Number and percentage of business establishments by division of business industry

Division of business industry	Number	Percentage
Total	1,725,896	100.0
Wholesale and retail trade; repair of motor vehicles and motorcycles	156,031	9.0
Wholesale trade (except of motor vehicles and motorcycles)	89,084	5.2
Retail trade (except of motor vehicles and motorcycles)	796,260	46.1
Accommodation	15,099	0.9
Food and beverage service activities	257,018	14.9
Motion picture, video and television programming production, sound recording and music publishing activities programming and broadcasting activities	1,889	0.1
Computer programming, consultancy and related activities and information service activities	828	-
Real estate activities	103,423	6.0
Legal and accounting activities, activities of head offices; management consultancy activities	7,804	0.5
Architectural and engineering activities; technical testing and analysis	1,801	0.1
Scientific research and development, advertising and market research	5,544	0.3
Other professional, scientific and technical activities	7,725	0.5
Rental and leasing activities	15,845	0.9
Employment activities	702	-
Travel agency, tour operator, reservation service and related activities	5,927	0.3
Security and investigation activities	1,040	0.1
Services to buildings and landscape activities	784	-
Office administrative, office support and other business support activities	14,712	0.9
Creative, arts and entertainment activities	10,068	0.6
Gambling and betting activities	843	-
Sports activities and amusement and recreation activities	18,392	1.1
Repair of computers and personal and household goods	36,522	2.1
Other personal service activities	178,555	10.4

Note : - Nil or zero or negligible amount

2.2 Principal statistics by size of establishment and division of business industry

2.2.1 Persons engaged and remuneration

1) Number of persons engaged

Focusing on the number of persons engaged, table B shows that, in 2011, there were in total 6.3 million persons engaged in the business establishments in Whole Kingdom. Most of them were engaged in establishments with 1-15 persons, of about 4.8 million persons or 76.1 percent.

Considering by division of business industry, it was found that most of them engaged in *retail trade (except of motor vehicles and motorcycles)* of about 2.2 million persons or 34.3 percent. This was followed by those engaged in *food and beverage service activities* of about 18.9 percent. The establishments engaged in *wholesale trade (except of motor vehicles and motorcycles)* and *wholesale and retail trade; repair of motor vehicles and motorcycles* had the proportion of about 10.7 percent and 9.4 percent respectively. The establishments engaged in *real estate activities*, *other personal service activities* and *accommodation activities* were about 5.9 percent, 5.5 percent and 4.1 percent respectively. The other divisions of business industry not mentioned above had rather low proportion of persons engaged, of which each one had less than 2.0 percent of the total.

2) Number of employees

In terms of employment, the number of employees amounted to 3.8 million persons. Most of them engaged in establishments with 1-15 persons, of about 2.3 million persons or 61.1 percent.

Considering by division of business industry, it showed that about 23.3 percent of employees engaged in *retail trade (except of motor vehicles and motorcycles)*. This was followed by those engaged in *food and beverage service activities* of about 21.2 percent. The employees engaged in *wholesale*

trade (except of motor vehicles and motorcycles) and those engaged in *wholesale and retail trade; repair of motor vehicles and motorcycles* had the proportion of about 14.3 percent and 10.3 percent respectively. The employees engaged in *real estate activities* and those engaged in *accommodation activities* had the similar proportion of about 6.6 percent and 6.4 percent respectively. The other divisions of business industry not mentioned above had rather low proportion of employees, of which each one had less than 4.0 percent.

3) Remuneration

The employees engaged in business establishments in Whole Kingdom received the total remuneration of about 489,090 million baht or about 129,340 baht per person per annum. Employees engaged in the establishments more than 200 persons received the highest annual remuneration of about 201,525 baht per person. This was followed by those engaged in the establishments with 51-200 persons who received the annual remuneration of about 171,733 baht. For those employees worked in establishments with 1-15 persons received the lowest annual remuneration of about 103,289 baht per person.

Considering by division of business industry, it was found that the employees engaged in *architectural and engineering activities; technical testing and analysis* received the highest annual remuneration of about 289,233 baht per person. This was followed by those engaged in *computer programming consultancy and related activities* and *motion picture, video and television programming production, sound recording and music publishing activities, programming and broadcasting activities* who received the annual remuneration of about 288,413 baht and 279,276 baht respectively. For employees engaged in *creative, arts and entertainment activities* received the lowest annual remuneration of about 29,228 baht per person.

Table B Persons engaged, employees, remuneration and average annual remuneration per employee by size of establishment and division of business industry

Size of establishment/ Division of business industry	Number of establishments	Persons engaged		Employees		Remuneration	
		Number	%	Number	%	Value (Thousand baht)	Average annual remuneration per employee (baht)
Total	1,725,896	6,326,446	100.0	3,781,437	100.0	489,089,571.9	129,339.6
Size of establishment							
1 - 15 persons	1,698,427	4,817,443	76.1	2,312,057	61.1	238,809,188.7	103,288.6
16 - 25 persons	12,543	247,406	3.9	232,127	6.1	30,508,719.6	131,431.2
26 - 30 persons	3,072	86,160	1.4	82,310	2.2	11,616,029.8	141,125.4
31 - 50 persons	5,612	218,000	3.5	211,283	5.6	32,012,384.1	151,514.2
51 - 200 persons	5,265	481,573	7.6	470,853	12.5	80,861,022.3	171,733.1
More than 200 persons	977	475,864	7.5	472,807	12.5	95,282,227.4	201,524.6
Division of business industry							
Wholesale and retail trade; repair of motor vehicles and motorcycles	156,031	596,326	9.4	390,710	10.3	53,624,472.4	137,248.9
Wholesale trade (except of motor vehicles and motorcycles)	89,084	675,108	10.7	541,853	14.3	93,048,458.1	171,722.8
Retail trade (except of motor vehicles and motorcycles)	796,260	2,170,193	34.3	880,626	23.3	104,660,107.3	118,847.4
Accommodation	15,099	261,285	4.1	241,531	6.4	34,625,956.8	143,360.0
Food and beverage service activities	257,018	1,195,548	18.9	802,723	21.2	72,772,787.8	90,657.4
Motion picture, video and television programming production, sound recording and music publishing activities							
programming and broadcasting activities	1,889	25,914	0.4	23,525	0.6	6,569,961.1	279,275.7
Computer programming, consultancy and related activities and information service activities	828	15,553	0.3	15,178	0.4	4,377,536.7	288,413.3
Real estate activities	103,423	374,040	5.9	249,705	6.6	37,247,683.5	149,166.5
Legal and accounting activities, activities of head offices; management consultancy activities	7,804	45,114	0.7	36,247	1.0	7,960,988.1	219,631.6
Architectural and engineering activities; technical testing and analysis	1,801	23,199	0.4	21,496	0.6	6,217,297.8	289,233.4
Scientific research and development, advertising and market research	5,544	34,460	0.5	27,841	0.7	6,396,938.8	229,766.8
Other professional, scientific and technical activities	7,725	30,670	0.5	19,078	0.5	3,351,188.4	175,649.2
Rental and leasing activities	15,845	48,197	0.8	24,679	0.7	2,956,728.8	119,809.1
Employment activities	702	50,412	0.8	49,969	1.3	6,174,593.1	123,568.9
Travel agency, tour operator, reservation service and related activities	5,927	35,281	0.6	29,689	0.8	4,973,883.2	167,530.5
Security and investigation activities	1,040	106,791	1.8	105,967	2.8	13,177,244.1	124,352.8
Services to buildings and landscape activities	784	39,738	0.6	38,914	1.0	4,408,067.9	113,275.9
Office administrative, office support and other business support activities	14,712	43,852	0.7	22,947	0.6	3,020,303.9	131,619.1
Creative, arts and entertainment activities	10,068	78,095	1.2	57,073	1.5	1,668,168.0	29,228.4
Gambling and betting activities	843	1,477	-	225	-	19,953.2	88,635.1
Sports activities and amusement and recreation activities	18,392	59,712	0.9	33,533	0.9	3,845,755.9	114,687.1
Repair of computers and personal and household goods	36,522	65,342	1.0	20,353	0.6	2,481,656.7	121,932.7
Other personal service activities	178,555	350,139	5.5	147,575	3.9	15,509,840.3	105,097.8

Note : - Nil or zero or negligible amount

2.2.2 Income, intermediate consumption and value added

Table C shows value of income, intermediate consumption and value added of business establishments in Whole Kingdom, it was found that there were in total 9.4 trillion baht of income, 7.2 trillion baht of intermediate consumption and 2.1 trillion baht of value added. The ratio of the value added to the income was about 22.8 percent. Considering by size of establishment, it showed that the establishments with 1-15 persons had the highest proportion of income, intermediate consumption and value added of about 44.7 percent, 40.7 percent and 58.4 percent respectively. Moreover, the highest ratio of the value added to the income was found for establishments with 1-15 persons, of about 29.8 percent.

Considering by division of business industry, it showed that most of the income and intermediate consumption were from *wholesale trade (except of motor vehicles and motorcycles)* with the proportion of about 31.4 percent and 34.4 percent respectively. This was followed by those engaged in *retail trade (except of motor vehicles and motorcycles)* which had the proportion of income and intermediate consumption of about 30.3 percent and 30.6 percent respectively. Establishments engaged in *wholesale and retail trade; repair of motor vehicles and motorcycles* had the proportion of income and intermediate consumption of about 19.2 percent and 20.7

percent respectively. The establishments engaged in *retail trade (except of motor vehicles and motorcycles)* had the highest proportion of value added, of about 29.3 percent. The following were those engaged in *wholesale trade (except of motor vehicles and motorcycles)* and *wholesale and retail trade; repair of motor vehicles and motorcycles*, which had the proportion of about 21.2 percent and 14.0 percent respectively. Meanwhile, establishments engaged in *gambling and betting activities* had the lowest proportion of income, intermediate consumption and value added for less than 0.1 percent.

Considering the ratio of the value added to the income by division of business industry, it was found that the establishments engaged in *services to buildings and landscape activities* contributed the highest proportion of value added to income of about 54.0 percent. Followed by the establishments engaged in *employment activities* and those engaged in *creative, arts and entertainment activities*, which had the proportion of value added to income of about 53.5 percent and 52.7 percent respectively. Establishments engaged in *legal and accounting activities, activities of head offices; management consultancy activities, other personal service activities and accommodation activities*, of about 51.4 percent, 50.1 percent and 48.5 percent respectively. Meanwhile, establishments engaged in *wholesale trade (except of motor vehicles and motorcycles)* had the lowest proportion of value added to income, of about 15.4 percent.

Table C Income, intermediate consumption, value added and value added per income by size of establishment and division of business industry

Size of establishment/ Division of business industry	income		intermediate consumption		Value added		Value added per income (%)
	Value (million baht)	%	Value (million baht)	%	Value (million baht)	%	
Total	9,367,616.1	100.0	7,229,546.1	100.0	2,138,070.0	100.0	22.8
Size of establishment							
1 - 15 persons	4,191,513.6	44.7	2,943,079.4	40.7	1,248,434.2	58.4	29.8
16 - 25 persons	699,647.4	7.5	567,333.3	7.8	132,314.1	6.2	18.9
26 - 30 persons	331,273.6	3.5	265,364.9	3.7	65,908.7	3.1	19.9
31 - 50 persons	829,405.8	8.9	683,827.3	9.5	145,578.5	6.8	17.6
51 - 200 persons	1,700,723.9	18.2	1,410,621.0	19.5	290,102.9	13.6	17.1
More than 200 persons	1,615,051.8	17.2	1,359,320.2	18.8	255,731.6	11.9	15.8
Division of business industry							
Wholesale and retail trade; repair of motor vehicles and motorcycles	1,793,985.2	19.2	1,493,954.2	20.7	300,031.0	14.0	16.7
Wholesale trade (except of motor vehicles and motorcycles)	2,938,226.6	31.4	2,484,748.3	34.4	453,478.4	21.2	15.4
Retail trade (except of motor vehicles and motorcycles)	2,837,485.0	30.3	2,211,701.9	30.6	625,783.1	29.3	22.1
Accommodation	158,032.8	1.7	81,412.7	1.1	76,620.1	3.6	48.5
Food and beverage service activities	551,829.1	5.9	328,498.3	4.5	223,330.8	10.4	40.5
Motion picture, video and television programming production, sound recording and music publishing activities							
programming and broadcasting activities	80,646.0	0.8	57,449.2	0.8	23,196.7	1.1	28.8
Computer programming, consultancy and related activities and information service activities	29,236.2	0.3	20,852.5	0.3	8,383.6	0.4	28.7
Real estate activities	471,114.4	5.0	251,096.1	3.5	220,018.3	10.3	46.7
Legal and accounting activities, activities of head offices; management consultancy activities	29,202.7	0.3	14,186.8	0.2	15,015.9	0.7	51.4
Architectural and engineering activities; technical testing and analysis	33,925.4	0.4	21,470.1	0.3	12,455.3	0.6	36.7
Scientific research and development, advertising and market research	50,422.1	0.5	36,520.6	0.5	13,901.5	0.6	27.6
Other professional, scientific and technical activities	20,140.3	0.2	12,176.6	0.2	7,963.7	0.4	39.5
Rental and leasing activities	27,932.4	0.3	17,128.6	0.2	10,803.8	0.5	38.7
Employment activities	15,779.7	0.2	7,342.8	0.1	8,436.9	0.4	53.5
Travel agency, tour operator, reservation service and related activities	50,824.1	0.5	29,403.1	0.4	21,420.9	1.0	42.1
Security and investigation activities	36,828.5	0.4	19,343.4	0.3	17,485.1	0.8	47.5
Services to buildings and landscape activities	11,497.8	0.1	5,287.2	0.1	6,210.6	0.3	54.0
Office administrative, office support and other business support activities	79,583.8	0.8	57,117.1	0.8	22,466.8	1.1	28.2
Creative, arts and entertainment activities	7,545.5	0.1	3,570.4	-	3,975.1	0.2	52.7
Gambling and betting activities	1,647.4	-	1,257.6	-	389.8	-	23.7
Sports activities and amusement and recreation activities	26,601.7	0.3	14,752.3	0.2	11,849.4	0.5	44.5
Repair of computers and personal and household goods	24,866.4	0.3	15,241.4	0.2	9,625.1	0.5	38.7
Other personal service activities	90,263.0	1.0	45,034.9	0.6	45,228.1	2.1	50.1

Note : - Nil or zero or negligible amount

2.2.3 Average value of income and average value added per establishment

Table D shows that the business establishments in Whole Kingdom had average value of income and average value added per establishment, of about 5.4 million baht and 1.2 million baht respectively. Considering by size of establishment, it was found that the establishments with more than 200 persons had the highest average value of income and average value added, of about 1,653.1 million baht and 261.8 million baht per establishment respectively. Meanwhile, the establishments with 1-15 persons had the lowest average value of income and average value added, of about 2.5 million baht and 735,100 baht per establishment respectively.

Considering by division of business industry, it was found that the establishments engaged in *motion picture, video and television programming production, sound recording and music publishing activities* had the highest average value of income per establishment, of about 42.7 million baht. Meanwhile, the establishments engaged in *security and investigation activities* had the average value added per establishment, of about 16.8 million baht. Those engaged in *other personal service activities* had the lowest average value of income and average value added per establishment, of about 505,500 baht and 253,300 baht respectively.

2.2.4 Average value of income and average value added per person engaged

As a result, the average value of income and average value added per person engaged of business establishment in Whole Kingdom amounted to 1.5 million baht and 338,000 baht respectively. Considering by size of establishment, it was found that the establishments with 26-30 persons had the highest average value of income and average value added per person of about 3.8 million baht and 765,000 baht respectively. Meanwhile, establishments with 1-15 persons had the lowest average value of income and average value added per person engaged, of about 870,100 baht and 259,100 baht respectively.

For the average value of income and average value added per person engaged by division of business industry, it showed that the establishments engaged in *wholesale trade (except of motor vehicles and motorcycles)* had the highest average value of income per person engaged, of about 4.4 million baht. The establishments engaged in *motion picture, video and television programming production, sound recording and music publishing activities* had the highest average value added per person engaged, of about 895,200 baht. While those engaged in *creative, arts and entertainment activities* had the lowest average value of income and average value added per person engaged, of about 96,600 baht and 50,900 baht respectively.

Table D Average value of income and average value added per establishment and average value of income and average value added per person engaged by size of establishment and division of business industry

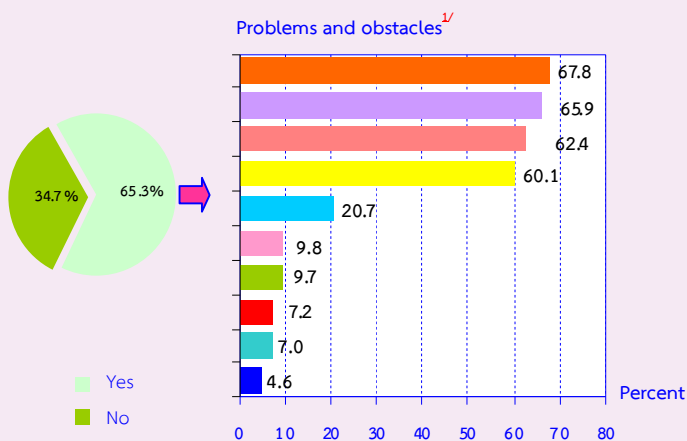
(In thousand baht)

Size of establishment/ Division of business industry	Average value of income		Average value added	
	Per establishment	Per person engaged	Per establishment	Per person engaged
Total	5,427.7	1,480.7	1,238.8	338.0
Size of establishment				
1 - 15 persons	2,467.9	870.1	735.1	259.1
16 - 25 persons	55,779.9	2,827.9	10,548.8	534.8
26 - 30 persons	107,836.5	3,844.9	21,454.7	765.0
31 - 50 persons	147,791.6	3,804.6	25,940.6	667.8
51 - 200 persons	323,024.7	3,531.6	55,100.3	602.4
More than 200 persons	1,653,073.6	3,393.9	261,752.1	537.4
Division of business industry				
Wholesale and retail trade; repair of motor vehicles and motorcycles	11,497.6	3,008.4	1,922.9	503.1
Wholesale trade (except of motor vehicles and motorcycles)	32,982.7	4,352.2	5,090.5	671.7
Retail trade (except of motor vehicles and motorcycles)	3,563.5	1,307.5	785.9	288.4
Accommodation	10,466.4	604.8	5,074.5	293.2
Food and beverage service activities	2,147.0	461.6	868.9	186.8
Motion picture, video and television programming production, sound recording and music publishing activities programming and broadcasting activities	42,692.5	3,112.1	12,279.9	895.2
Computer programming, consultancy and related activities and Information service activities	35,309.4	1,879.8	10,125.1	539.1
Real estate activities	4,555.2	1,259.5	2,127.4	588.2
Legal and accounting activities, activities of head offices; management consultancy activities	3,742.0	647.3	1,924.1	332.8
Architectural and engineering activities; technical testing and analysis	18,837.0	1,462.4	6,915.8	536.9
Scientific research and development, advertising and market research	9,094.9	1,463.2	2,507.5	403.4
Other professional, scientific and technical activities	2,607.2	656.7	1,030.9	259.7
Rental and leasing activities	1,762.9	579.6	681.8	224.2
Employment activities	22,478.3	313.0	12,018.4	167.4
Travel agency, tour operator, reservation service and related activities	8,575.0	1,440.5	3,614.1	607.1
Security and investigation activities	35,412.1	344.9	16,812.6	163.7
Services to buildings and landscape activities	14,665.6	289.3	7,921.7	156.3
Office administrative, office support and other business support activities	5,409.4	1,814.8	1,527.1	512.3
Creative, arts and entertainment activities	749.4	96.6	394.8	50.9
Gambling and betting activities	1,954.2	1,115.4	462.4	263.9
Sports activities and amusement and recreation activities	1,446.4	445.5	644.3	198.4
Repair of computers and personal and household goods	680.9	380.6	263.5	147.3
Other personal service activities	505.5	257.8	253.3	129.2

2.3 Problems and obstacles of business establishments

About 65.3 percent of business establishments reported their problems and obstacles. The main issues were the increasing of the business competitors, high production cost, economic crisis, the lower of purchasing power and lack of loan, etc.

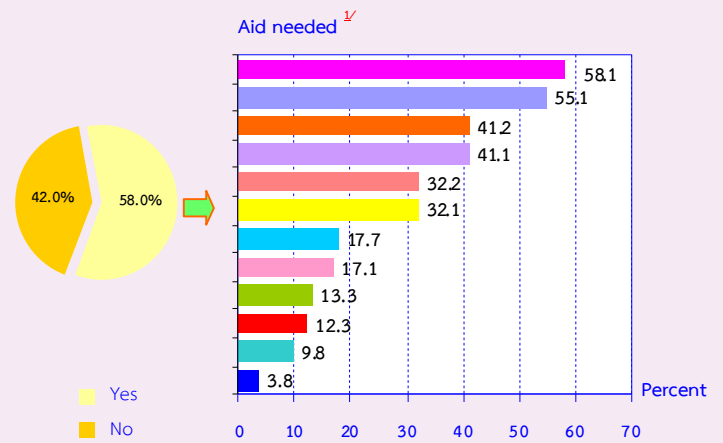
Figure G Percentage of problems and obstacles of business establishments



2.4 Aid needed from the government

About 58.0 percent of business establishments expressed their opinion on aid needed from the government. The main issues were economic stimulation, good prices control, support of funding and tax reduction scheme, etc.

Figure H Percentage of Aid needed from the government



- Competition
- High production cost
- Economic crisis
- Lower purchasing power
- Lack of loan
- Lack of efficient personnel
- Double taxation
- Government regulation improvement
- Lack of tourism promotion
- Others

- Economic stimulation
- Good prices control
- Support of funding
- Tax reduction scheme
- Political stability and security from terrorists
- Lower rate interest
- Promote tourism
- Promote SMEs
- Moratorium
- Support knowledge employment
- Government regulation improvement
- Others

Note ^{1/} One establishment can respond more than one choice

2.5 Data comparison among regions

2.5.1 Number of establishments

Most of the establishments (about 24.8 percent) were located in Northeastern region. This was followed by establishments located in Northern and Central regions, of about 18.5 percent and 17.8 percent respectively. For those located in Southern region and Bangkok had the proportion of about 16.2 percent and 14.3 percent respectively. Meanwhile, the establishments located in Vicinity had the lowest proportion of about 8.4 percent.

2.5.2 Number of persons engaged

Most of persons engaged (about 1.7 million persons or 27.3 percent) were found for establishments located in Bangkok. This was followed by those located in Northeastern and Central regions, of about 19.3 percent and 16.0 percent respectively. For the establishments located in Northern and Southern regions, there were about 14.6 percent and 13.9 percent respectively. The workers in Vicinity had the lowest proportion of about 8.9 percent.

2.5.3 Number of employees

Most of employees (about 1.5 million persons or about 38.6 percent) were in Bangkok. This was followed by those working in establishments located in Central and Northeastern regions, which were about 14.2 percent and 13.5 percent respectively. For those working in the establishments in Southern and Northern regions, which had the similar proportion of about 12.2 percent and 12.0 percent respectively. While the employees worked in establishments located in Vicinity had the lowest proportions of about 9.5 percent.

2.5.4 Remuneration

It shows that employees working in the establishments in Bangkok received the highest annual remuneration, of about 176,749 baht per person per annum. This was followed by those in Vicinity received the annual remuneration of about 125,848 baht per person. However, the employees working in Northeastern region received the lowest annual remuneration, of about 80,302 baht per person.

2.5.5 Value of Income

In terms of average value of income, it was found that the establishments located in Bangkok had the highest average value of income per establishment and per person engaged, that is 19.5 million baht and 2.8 million baht respectively. Meanwhile, the establishments located in Northeastern region had the lowest average value of income per establishment and per person engaged, of about 2.2 million baht and 775,800 baht respectively.

2.5.6 Intermediate consumption

Considering the average intermediate consumption, it was found that the establishments located in Bangkok had the highest average intermediate consumption per establishment and per person engaged, of about 15.8 million baht per establishment and 2.3 million baht per person. This was followed by those located in Vicinity, which had the average intermediate consumption per establishment and per person engaged, of about 4.1 million baht and 1.1 million baht respectively. Meanwhile, the establishments located in Northeastern region had the lowest average intermediate consumption per establishment and per person engaged, of about 1.6 million baht and 575,600 baht respectively.

2.5.7 Value added

Comparison the average value added per establishment and person engaged among regions, it was found that establishments located in Bangkok had the highest average value added per establishment and per person engaged, of about 3.7 million baht and 529,000 baht respectively. However, the establishments located in Northeastern region had the lowest average value added per establishment and per person engaged, of about 569,900 baht and 200,200 baht respectively.

Table E Principal data of business establishments by region

Data items	Whole Kingdom	Bangkok	Vicinity	Central region	Northern region	Northeastern region	Southern region
Number of establishments (Establishment)	1,725,896	246,866	145,510	306,082	319,120	428,670	279,648
	(100.0)	(14.3)	(8.4)	(17.8)	(18.5)	(24.8)	(16.2)
Number of persons engaged (Person)	6,326,446	1,727,243	563,403	1,009,356	926,192	1,220,014	880,238
	(100.0)	(27.3)	(8.9)	(16.0)	(14.6)	(19.3)	(13.9)
Average per establishment (Person)	3.7	6.9	3.9	3.3	2.9	2.8	3.1
Number of employees (Person)	3,781,437	1,458,766	360,133	535,955	452,729	512,382	461,472
	(100.0)	(38.6)	(9.5)	(14.2)	(12.0)	(13.5)	(12.2)
Average per establishment (Person)	2.1	5.9	2.5	1.8	1.4	1.2	1.7
Remuneration (Million Baht)	489,089.5	257,835.0	45,322.0	54,907.4	39,862.0	41,145.4	50,017.7
Average annual per employee (Baht)	129,339.6	176,748.7	125,847.9	102,447.7	88,048.4	80,302.3	108,387.2
Income (Million Baht)	9,367,616.1	4,817,042.6	773,927.9	1,051,613.4	814,452.6	946,533.3	964,046.3
Average per establishment (Thousand Baht)	5,427.7	19,512.8	5,318.7	3,435.7	2,552.2	2,208.1	3,447.4
Average per person engaged (Thousand Baht)	1,480.7	2,788.9	1,373.7	1,041.9	879.4	775.8	1,095.2
Intermediate consumption (Million Baht)	7,229,546.1	3,903,358.8	597,011.0	742,009.9	598,843.4	702,236.3	686,086.7
Average per establishment (Thousand Baht)	4,188.9	15,811.7	4,102.9	2,424.2	1,876.6	1,638.2	2,453.4
Average per person engaged (Thousand Baht)	1,142.7	2,259.9	1,059.7	735.1	646.6	575.6	779.4
Value added (Million Baht)	2,138,070.0	913,683.7	176,916.9	309,603.5	215,609.3	244,297.0	277,959.6
Average per establishment (Thousand Baht)	1,238.8	3,701.1	1,215.8	1,011.5	675.6	569.9	994.0
Average per person engaged (Thousand Baht)	338.0	529.0	314.0	306.7	232.8	200.2	315.8

Note : Figures in the brackets are percentage

2.6 Comparison the overall operation of business trade and services industry during 10 years

The overall operation of business trade and services industry during 10 years, it was found that the number of establishments, the employment, the income and value added were favorably growth. However, it was excepted for the year 2009 which was suffered the decrease of business operation due to the impact of global economic crisis. For the year 2011, although there was flooding disaster in Thailand throughout the country, it temporarily affected business establishments. Therefore, the overall operation of business in Whole Kingdom in that year still showed an increase.

Comparing the 2012 Business and Industrial census with the 2002 Business

trade and Services survey, it was discovered that the number of business establishments with one person engaged or more in Whole Kingdom increased by 46.2 percent. Subsequently, total number of persons engaged and average number of persons engaged per establishment increased by 65.9 percent and 15.6 percent respectively.

In terms of employment, it was found that number of employees increased by 1 time or 102.4 percent. This was resulted in the average number of employees increased by 31.3 percent. It was also found that the annual remuneration grew by 2.2 times or 215.7 percent.

Due to the value of income which was increased by 2 times or 200.2 percent, then the value added increased by 1.4 times 142.7 percent.

Table F Principal data of Business Trade and Services Industry in 2001 - 2011

Data items	2001 ^{1/}	2003 ^{1/}	2005 ^{1/}	2007 ^{1/}	2009 ^{1/}	2011 ^{2/}	Percentage change 2011 and 2001
Number of establishments (Establishment)	1,180,350	1,179,313	1,206,242	1,611,456	1,606,418	1,725,896	46.2
Number of persons engaged (Person)	3,813,734	3,986,604	4,413,102	5,886,322	5,007,387	6,326,446	65.9
<i>Average per establishment (Person)</i>	3.2	3.4	3.7	3.6	3.1	3.7	15.6
Number of employees (Person)	1,868,094	2,130,165	2,631,378	3,330,929	2,759,369	3,781,437	102.4
<i>Average per establishment (Person)</i>	1.6	1.8	2.2	2.1	1.7	2.1	31.3
Remuneration (Million baht)	154,928.5	210,540.5	301,840.3	394,491.8	385,641.4	489,089.5	215.7
<i>Average annual per employee (Baht)</i>	82,934.0	98,837.7	114,708.1	118,433.0	139,757.1	129,339.6	55.9
Income (Million baht)	3,120,509.6	4,088,883.3	6,515,144.3	8,230,041.3	7,564,198.4	9,367,616.1	200.2
<i>Average per establishment (Thousand baht)</i>	2,643.7	3,467.2	5,401.2	5,107.2	4,708.7	5,427.7	105.3
<i>Average per person engaged (Thousand baht)</i>	818.2	1,025.7	1,476.3	1,398.2	1,510.6	1,480.7	80.9
Intermediate consumption (Million baht)	2,239,609.4	3,192,609.2	5,129,057.6	6,462,779.8	6,090,406.7	7,229,546.1	222.8
<i>Average per establishment (Thousand baht)</i>	1,897.4	2,707.2	4,252.1	4,010.5	3,791.3	4,188.9	120.8
<i>Average per person engaged (Thousand baht)</i>	587.3	800.8	1,162.2	1,097.9	1,216.3	1,142.7	94.6
Value added (Million baht)	880,900.2	896,274.0	1,386,086.8	1,767,261.5	1,473,791.8	2,138,070.0	142.7
<i>Average per establishment (Thousand baht)</i>	746.3	760.0	1,149.1	1,096.7	917.4	1,238.8	65.9
<i>Average per person engaged (Thousand baht)</i>	230.9	224.8	314.1	300.2	294.3	338.0	46.4

Note : ^{1/} Business Trade and Services Survey 2002-2010, Whole Kingdom

^{2/} Business and Industrial Census 2012 : Trade and Services Industry, Whole Kingdom

STATISTICAL TABLES

PART 1 OPERATION INFORMATION OF BUSINESS ESTABLISHMENTS
BY SIZE OF ESTABLISHMENT

LIST OF STATISTICAL TABLES

PART 1 OPERATION INFORMATION OF BUSINESS ESTABLISHMENTS BY SIZE OF ESTABLISHMENT

- TABLE 1** PRINCIPAL STATISTICS OF BUSINESS ESTABLISHMENTS IN 2011 BY SIZE OF ESTABLISHMENT
- TABLE 2** NUMBER OF PERSONS ENGAGED OF BUSINESS ESTABLISHMENTS IN 2011 BY WORK STATUS, SEX AND SIZE OF ESTABLISHMENT
- TABLE 3** NUMBER OF BUSINESS ESTABLISHMENT'S EMPLOYEES BY NUMBER OF DAYS WORKED PER WEEK, AVERAGE NUMBER OF HOURS WORKED PER DAY BY EMPLOYEES AND SIZE OF ESTABLISHMENT
- TABLE 4** REMUNERATION OF BUSINESS ESTABLISHMENTS IN 2011 BY SIZE OF ESTABLISHMENT
- TABLE 5** TOTAL EXPENSES, VALUE OF STOCKS AND CHANGE IN VALUE OF STOCKS OF BUSINESS ESTABLISHMENTS IN 2011 BY SIZE OF ESTABLISHMENT
- TABLE 6** TOTAL RECEIPTS OF BUSINESS ESTABLISHMENTS IN 2011 BY SIZE OF ESTABLISHMENT
- TABLE 7** BOOK VALUE OF ASSETS OF BUSINESS ESTABLISHMENTS ON JANUARY 1, 2011 BY SIZE OF ESTABLISHMENT
- TABLE 8** BOOK VALUE OF ASSETS OF BUSINESS ESTABLISHMENTS ON DECEMBER 31, 2011 BY SIZE OF ESTABLISHMENT
- TABLE 9** VALUE OF CHANGED FIXED ASSETS OF BUSINESS ESTABLISHMENTS DURING JANUARY - DECEMBER, 2011 BY SIZE OF ESTABLISHMENT

ตาราง 1 ข้อมูลสถิติที่สำคัญของสถานประกอบการธุรกิจในปี 2554 จำแนกตามขนาดของสถานประกอบการ

TABLE 1 PRINCIPAL STATISTICS OF BUSINESS ESTABLISHMENTS IN 2011 BY SIZE OF ESTABLISHMENT

(พันบาท In Thousand Baht)

ขนาดของสถานประกอบการ	จำนวน	จำนวน	ลูกจ้าง Employees		รายได้จากการ	ค่าใช้จ่ายชั้นกลาง	มูลค่าเพิ่ม	Size of establishment
	สถานประกอบการ	คนทำงาน	จำนวน	ค่าตอบแทน	ดำเนินงาน	Intermediate	Value added	
	Number of establishments	Number of persons engaged	Number	แรงงาน Remuneration	Income	consumption		
รวม	1,725,896	6,326,446	3,781,437	489,089,571.9	9,367,616,114.9	7,229,546,135.5	2,138,069,979.5	Total
1 - 15 คน	1,698,427	4,817,443	2,312,057	238,809,188.7	4,191,513,591.9	2,943,079,446.4	1,248,434,145.4	1 - 15 persons
16 - 25 คน	12,543	247,406	232,127	30,508,719.6	699,647,450.8	567,333,352.9	132,314,098.0	16 - 25 persons
26 - 30 คน	3,072	86,160	82,310	11,616,029.8	331,273,563.8	265,364,862.0	65,908,701.8	26 - 30 persons
31 - 50 คน	5,612	218,000	211,283	32,012,384.1	829,405,792.3	683,827,292.6	145,578,499.7	31 - 50 persons
51 - 200 คน	5,265	481,573	470,853	80,861,022.3	1,700,723,924.6	1,410,621,031.0	290,102,893.6	51 - 200 persons
มากกว่า 200 คน	977	475,864	472,807	95,282,227.4	1,615,051,791.5	1,359,320,150.5	255,731,641.1	More than 200 persons

ที่มา : สำมะโนธุรกิจและอุตสาหกรรม พ.ศ. 2555 (ธุรกิจทางการค้าและธุรกิจทางการบริการ) ทั่วราชอาณาจักร สำนักงานสถิติแห่งชาติ กระทรวงเทคโนโลยีสารสนเทศและการสื่อสาร

Source : The 2012 Business and Industrial Census (Trade and Services Industry) Whole Kingdom, National Statistical Office, Ministry of Information and Communication Technology.

ตาราง 2 จำนวนคนทำงานของสถานประกอบการธุรกิจในปี 2554 จำแนกตามสถานภาพการทำงาน เพศ และขนาดของสถานประกอบการ

TABLE 2 NUMBER OF PERSONS ENGAGED OF BUSINESS ESTABLISHMENTS IN 2011 BY WORK STATUS, SEX AND SIZE OF ESTABLISHMENT

ขนาดของสถานประกอบการ	จำนวน สถาน- ประกอบการ Number of establishments	รวม Total			คนทำงานโดยไม่ได้รับค่าจ้าง/ เงินเดือน Unpaid workers			รวม Total			ลูกจ้าง Employees			ระดับปฏิบัติการ Operation level			Size of establishment
		รวม Total	ชาย Male	หญิง Female	รวม Total	ชาย Male	หญิง Female	รวม Total	ชาย Male	หญิง Female	ระดับบริหารจัดการ Management level			ระดับปฏิบัติการ Operation level			
											รวม Total	ชาย Male	หญิง Female	รวม Total	ชาย Male	หญิง Female	
รวม	1,725,896	6,326,446	2,969,091	3,357,355	2,545,009	1,119,516	1,425,493	3,781,437	1,849,575	1,931,862	408,496	193,994	214,502	3,372,941	1,655,581	1,717,360	Total
1 - 15 คน	1,698,427	4,817,443	2,159,624	2,657,820	2,505,386	1,099,313	1,406,073	2,312,057	1,060,311	1,251,746	259,549	116,726	142,823	2,052,508	943,584	1,108,923	1 - 15 persons
16 - 25 คน	12,543	247,406	133,357	114,049	15,279	8,633	6,647	232,127	124,724	107,402	27,129	13,359	13,770	204,998	111,365	93,632	16 - 25 persons
26 - 30 คน	3,072	86,160	46,155	40,005	3,850	2,084	1,765	82,310	44,071	38,239	10,014	4,856	5,158	72,296	39,215	33,081	26 - 30 persons
31 - 50 คน	5,612	218,000	114,717	103,282	6,716	3,331	3,385	211,283	111,386	99,897	24,593	12,200	12,393	186,690	99,186	87,504	31 - 50 persons
51 - 200 คน	5,265	481,573	251,173	230,399	10,720	4,652	6,067	470,853	246,521	224,332	50,267	25,985	24,282	420,586	220,536	200,050	51 - 200 persons
มากกว่า 200 คน	977	475,864	264,064	211,800	3,057	1,502	1,556	472,807	262,562	210,245	36,944	20,868	16,076	435,863	241,694	194,169	More than 200 persons

ที่มา : สำมะโนธุรกิจและอุตสาหกรรม พ.ศ. 2555 (ธุรกิจทางการค้าและธุรกิจทางการบริการ) ทั่วประเทศ สำนักงานสถิติแห่งชาติ กระทรวงเทคโนโลยีสารสนเทศและการสื่อสาร

Source : The 2012 Business and Industrial Census (Trade and Services Industry) Whole Kingdom, National Statistical Office, Ministry of Information and Communication Technology.

ตาราง 3 จำนวนสถานประกอบการธุรกิจที่มีลูกจ้าง จำแนกตามจำนวนวันทำงานต่อสัปดาห์ จำนวนชั่วโมงทำงานเฉลี่ยต่อวันของลูกจ้าง และขนาดของสถานประกอบการ

TABLE 3 NUMBER OF BUSINESS ESTABLISHMENT'S EMPLOYEES BY NUMBER OF DAYS WORKED PER WEEK, AVERAGE NUMBER OF HOURS WORKED PER DAY BY EMPLOYEES AND SIZE OF ESTABLISHMENT

ขนาดของสถานประกอบการ	จำนวนสถาน- ประกอบการที่มีลูกจ้าง		ลูกจ้าง Employees												Size of establishment
	Number of establishment's employees		จำนวนวันทำงานต่อสัปดาห์						จำนวนชั่วโมงทำงานเฉลี่ยต่อวัน (เฉลี่ยทุกกะ)						
			Number of days worked per week						Average number of hours worked per day						
	จำนวน	ร้อยละ	<5		5 - 6		7		< 8		8 - 10		> 10		
Number	%	Number	%	Number	%	Number	%	Number	%	Number	%	Number	%		
รวม	610,532	100.0	13,704	2.3	356,665	58.4	240,163	39.3	51,110	8.4	486,056	79.6	73,366	12.0	Total
1 - 15 คน	583,408	100.0	12,785	2.2	334,877	57.4	235,746	40.4	49,636	8.5	461,880	79.2	71,892	12.3	1 - 15 persons
16 - 25 คน	12,368	100.0	619	5.0	9,262	74.9	2,488	20.1	920	7.4	10,634	86.0	814	6.6	16 - 25 persons
26 - 30 คน	3,026	100.0	108	3.6	2,432	80.4	486	16.0	166	5.5	2,707	89.5	153	5.0	26 - 30 persons
31 - 50 คน	5,549	100.0	127	2.3	4,652	83.8	770	13.9	246	4.4	5,058	91.2	245	4.4	31 - 50 persons
51 - 200 คน	5,209	100.0	60	1.2	4,538	87.1	611	11.7	137	2.6	4,855	93.2	216	4.2	51 - 200 persons
มากกว่า 200 คน	972	100.0	7	0.7	904	93.0	61	6.3	6	0.6	922	94.8	45	4.6	More than 200 persons

ที่มา : สำมะโนธุรกิจและอุตสาหกรรม พ.ศ. 2555 (ธุรกิจทางการค้าและธุรกิจทางการบริการ) ทั่วราชอาณาจักร สำนักงานสถิติแห่งชาติ กระทรวงเทคโนโลยีสารสนเทศและการสื่อสาร

Source : The 2012 Business and Industrial Census (Trade and Services Industry) Whole Kingdom, National Statistical Office, Ministry of Information and Communication Technology.

ตาราง 4 ค่าตอบแทนแรงงานของสถานประกอบการธุรกิจในปี 2554 จำแนกตามขนาดของสถานประกอบการ

TABLE 4 REMUNERATION OF BUSINESS ESTABLISHMENTS IN 2011 BY SIZE OF ESTABLISHMENT

(พันบาท In Thousand Baht)

ขนาดของสถานประกอบการ	จำนวน สถาน- ประกอบการ Number of establishments	จำนวนลูกจ้าง Number of employees	รวม Total	ค่าจ้าง เงินเดือน Wages, salaries	โบนัส ฯลฯ Overtime bonus etc.	สวัสดิการและผลประโยชน์ตอบแทน Fringe benefits		เงินที่สถานประกอบการ จ่ายสมทบเข้ากองทุน เพื่อการประกันสังคม ฯลฯ Employer's contribution to social security	Size of establishment
						ค่ารักษาพยาบาล Medical care	อื่น ๆ Others		
รวม	1,725,896	3,781,437	489,089,571.9	410,316,799.6	48,520,178.9	2,894,098.5	11,301,971.8	16,056,523.1	Total
1 - 15 คน	1,698,427	2,312,057	238,809,188.7	215,546,679.5	11,340,022.1	510,893.9	4,478,328.2	6,933,265.1	1 - 15 persons
16 - 25 คน	12,543	232,127	30,508,719.6	25,637,263.2	2,764,289.9	101,103.8	416,404.3	1,589,658.3	16 - 25 persons
26 - 30 คน	3,072	82,310	11,616,029.8	9,808,267.1	1,145,813.2	61,251.6	196,060.6	404,637.3	26 - 30 persons
31 - 50 คน	5,612	211,283	32,012,384.1	26,481,807.5	3,698,196.9	178,670.4	531,237.0	1,122,472.3	31 - 50 persons
51 - 200 คน	5,265	470,853	80,861,022.3	63,491,246.8	11,692,120.7	773,178.5	2,231,220.8	2,673,255.5	51 - 200 persons
มากกว่า 200 คน	977	472,807	95,282,227.4	69,351,535.6	17,879,736.1	1,269,000.2	3,448,720.9	3,333,234.6	More than 200 persons

ที่มา : สำมะโนธุรกิจและอุตสาหกรรม พ.ศ. 2555 (ธุรกิจทางการค้าและธุรกิจทางการบริการ) ทั่วประเทศ สำนักงานสถิติแห่งชาติ กระทรวงเทคโนโลยีสารสนเทศและการสื่อสาร

Source : The 2012 Business and Industrial Census (Trade and Services Industry) Whole Kingdom, National Statistical Office, Ministry of Information and Communication Technology.

ตาราง 5 ค่าใช้จ่ายทั้งสิ้น มูลค่าสินค้าและวัสดุประกอบและส่วนเปลี่ยนแปลงสินค้าของสถานประกอบการธุรกิจปี 2554 จำแนกตามขนาดของสถานประกอบการ

TABLE 5 TOTAL EXPENSES , VALUE OF STOCKS AND CHANGE IN VALUE OF STOCKS OF BUSINESS ESTABLISHMENTS IN 2011 BY SIZE OF ESTABLISHMENT

(พันบาท In Thousand Baht)

ขนาดของสถานประกอบการ Number of establishments	จำนวน สถาน- ประกอบการ Number of establishments	รวม Total	ค่าซื้อสินค้า เพื่อการจำหน่าย และ/หรือให้บริการ Value of goods purchased for sale or rendering services	ค่าไฟฟ้า Electricity	ค่าน้ำประปา Water supply	ค่าน้ำมันเชื้อเพลิง Fuels	ค่าใช้จ่าย เกี่ยวกับการ ใช้บริการ อินเทอร์เน็ต Cost of internet services	ค่าใช้จ่าย เกี่ยวกับการ บำรุงรักษา อุปกรณ์ คอมพิวเตอร์ คอมพิวเตอร์ accessories and equipment etc.	ค่าซ่อมแซม สิ่งก่อสร้าง ยานพาหนะ เครื่องจักร และเครื่องมือ ฯลฯ Repair on construction, vehicles, machinery and equipment etc.	ค่าเช่า ยานพาหนะ เครื่องจักร และเครื่องมือ ฯลฯ Rent on vehicles, and equipment etc.	ค่าเช่าอาคาร Rent on building	ค่าใช้จ่ายอื่นๆ Other expenses	มูลค่าสินค้าและวัสดุประกอบคงเหลือ Value of stocks		ส่วน เปลี่ยนแปลง ของสินค้าและ วัสดุประกอบ คงเหลือ Change in value of stocks	Size of establishment
													1 ม.ค. 2554 Jan 1, 2011	31 ธ.ค. 2554 Dec 31, 2011		
รวม	1,725,896	7,312,728,712.3	6,487,102,973.9	99,688,067.5	19,855,347.4	57,882,337.8	8,661,210.8	3,571,109.7	29,433,636.6	10,594,033.5	97,576,506.2	498,363,488.8	1,357,754,884.4	1,367,465,952.8	9,711,068.5	Total
1 - 15 คน	1,698,427	2,979,388,722.0	2,601,480,921.5	68,419,129.5	15,239,304.7	40,619,289.6	2,868,483.2	1,334,415.2	13,665,069.6	2,949,341.4	74,888,939.5	157,923,827.7	678,033,009.8	664,452,646.8	-13,580,363.0	1 - 15 persons
16 - 25 คน	12,543	571,184,026.8	531,291,806.1	4,265,722.3	736,914.8	3,215,392.2	187,247.7	182,492.3	1,331,693.5	529,291.8	3,877,421.5	25,566,044.7	125,153,595.6	122,326,179.3	-2,827,416.3	16 - 25 persons
26 - 30 คน	3,072	277,394,512.6	235,851,610.3	2,216,162.1	403,757.9	1,030,105.5	66,280.8	63,624.2	761,001.4	179,356.6	1,789,519.6	35,033,094.1	26,921,142.9	25,549,250.6	-1,371,892.3	26 - 30 persons
31 - 50 คน	5,612	688,891,361.5	628,540,689.1	4,322,421.7	680,488.1	3,116,256.7	179,179.5	254,458.3	1,633,394.9	687,856.5	3,442,647.6	46,033,969.1	94,239,386.3	100,542,284.0	6,302,897.7	31 - 50 persons
51 - 200 คน	5,265	1,425,133,731.0	1,296,697,529.9	10,893,250.9	1,243,861.2	5,949,054.8	427,305.4	645,606.6	4,098,368.9	1,504,049.0	8,496,217.4	95,178,486.8	203,753,354.9	208,746,129.9	4,992,775.0	51 - 200 persons
มากกว่า 200 คน	977	1,370,736,358.3	1,193,240,417.0	9,571,381.0	1,551,020.6	3,952,239.1	4,932,714.1	1,090,513.0	7,944,108.4	4,744,138.1	5,081,760.5	138,628,066.4	229,654,394.9	245,849,462.2	16,195,067.3	More than 200 persons

ที่มา : สำนักระเบิดและอุตสาหกรรม พ.ศ. 2555 (ธุรกิจทางการค้าและธุรกิจทางการบริการ) ทั่วประเทศ กรุงเทพมหานคร สำนักงานสถิติแห่งชาติ กระทรวงเทคโนโลยีสารสนเทศและการสื่อสาร

Source : The 2012 Business and Industrial Census (Trade and Services Industry) Whole Kingdom, National Statistical Office, Ministry of Information and Communication Technology.

ตาราง 6 รายรับทั้งสิ้นของสถานประกอบการธุรกิจในปี 2554 จำแนกตามขนาดของสถานประกอบการ

TABLE 6 TOTAL RECEIPTS OF BUSINESS ESTABLISHMENTS IN 2011 BY SIZE OF ESTABLISHMENT

(พันบาท In Thousand Baht)

ขนาดของสถานประกอบการ Number of establishments	จำนวน สถาน- ประกอบการ Number of establishments	รวม Total	รายรับจากการขายสินค้าและบริการ Receipts from sales of goods and services		รายรับจาก การให้เช่าที่ดิน Receipts from rent on land	รายรับจากการ ให้เช่าอาคาร Receipts from rent on building	รายรับจากการ ให้เช่ายานพาหนะ เครื่องจักรและ เครื่องมือ ฯลฯ Receipts from rent on vehicles and machinery etc.	ดอกเบี้ยรับ/ เงินปันผลรับ Interest/ dividend	กำไรจากการ เปลี่ยนแปลง อัตรา แลกเปลี่ยน Gain from currency exchange	รายรับอื่นๆ Other receipts	Size of establishment
			รวม Total	รายรับ ผ่านเว็บไซต์ Online sales	from	rent on	Receipts from	etc.			
รวม	1,725,896	9,413,859,174.5	9,247,532,504.2	32,585,281.8	1,968,845.4	19,242,986.3	3,807,906.2	45,938,302.9	8,046,979.7	87,321,649.8	Total
1 - 15 คน	1,698,427	4,220,166,437.0	4,171,407,787.7	17,238,672.5	1,049,756.7	7,860,265.6	1,163,785.0	13,081,599.1	941,126.3	24,662,116.6	1 - 15 persons
16 - 25 คน	12,543	704,537,430.6	698,448,338.8	1,052,163.1	114,432.7	325,619.4	144,481.9	1,635,726.2	312,404.6	3,556,427.1	16 - 25 persons
26 - 30 คน	3,072	333,696,603.6	328,828,477.0	293,441.4	49,407.6	552,363.8	118,030.2	784,829.7	216,910.2	3,146,585.1	26 - 30 persons
31 - 50 คน	5,612	828,382,369.7	814,029,505.6	778,417.0	189,418.6	776,890.3	169,906.2	4,020,325.1	1,069,731.4	8,126,592.5	31 - 50 persons
51 - 200 คน	5,265	1,713,566,890.4	1,669,943,102.6	10,873,739.3	377,115.9	5,719,131.7	944,873.5	14,420,574.9	3,038,050.0	19,124,041.7	51 - 200 persons
มากกว่า 200 คน	977	1,613,509,443.1	1,564,875,292.5	2,348,848.4	188,713.9	4,008,715.5	1,266,829.3	11,995,247.9	2,468,757.1	28,705,886.9	More than 200 persons

ที่มา : สำมะโนธุรกิจและอุตสาหกรรม พ.ศ. 2555 (ธุรกิจทางการค้าและธุรกิจทางการบริการ) ทั่วประเทศ สำนักงานสถิติแห่งชาติ กระทรวงเทคโนโลยีสารสนเทศและการสื่อสาร

Source : The 2012 Business and Industrial Census (Trade and Services Industry) Whole Kingdom, National Statistical Office, Ministry of Information and Communication Technology.

ตาราง 7 มูลค่าตามบัญชีของสินทรัพย์ของสถานประกอบการธุรกิจ ณ วันที่ 1 มกราคม 2554 จำแนกตามขนาดของสถานประกอบการ

TABLE 7 BOOK VALUE OF ASSETS OF BUSINESS ESTABLISHMENTS ON JANUARY 1, 2011 BY SIZE OF ESTABLISHMENT

(พันบาท In Thousand Baht)

ขนาดของสถานประกอบการ	จำนวน สถาน- ประกอบการ Number of establish- ments	มูลค่าตามบัญชีของสินทรัพย์ต้นงวด Book value of assets on Jan. 1, 2011																สินทรัพย์อื่น ๆ Other assets	ขนาดของสถานประกอบการ Size of establishment
		สินทรัพย์หมุนเวียน Current assets							สินทรัพย์ถาวรสุทธิ Net fixed assets										
		รวมทั้งสิ้น Total	รวม Total	เงินสด Cash	ลูกหนี้การค้า (สุทธิ) Accounts receivable (net)	สินค้าคงเหลือ (สุทธิ) Stock or inventories (net)	สินทรัพย์ หมุนเวียนอื่นๆ Other current assets	รวม Total	ที่ดิน Land	อาคารและ สิ่งก่อสร้าง Building and construction	เครื่องจักร Machinery	ยานพาหนะ Vehicles	เครื่องใช้ สำนักงาน Office appliances	เครื่องมือ อื่นๆ Other Equipment	สินทรัพย์ ถาวรอื่น ๆ Other fixed assets				
รวม	1,725,896	14,982,584,770.1	6,495,236,703.4	1,038,462,092.7	3,474,262,940.2	1,357,754,884.4	624,756,786.2	7,377,257,673.7	2,326,486,283.7	2,412,747,635.9	324,376,812.7	491,882,296.7	197,645,318.2	1,059,835,191.5	564,284,134.9	1,110,090,393.0	Total		
1 - 15 คน	1,698,427	6,668,152,176.0	1,681,380,457.7	589,645,639.5	215,708,659.7	678,033,009.8	197,993,148.8	4,643,899,318.7	1,790,569,966.2	1,869,554,267.9	84,761,458.4	411,541,773.6	89,249,523.4	58,410,018.3	339,812,310.9	342,872,399.5	1 - 15 persons		
16 - 25 คน	12,543	530,238,924.8	273,242,312.2	47,953,207.2	54,189,627.0	125,153,595.6	45,945,882.3	230,243,206.3	74,665,334.7	56,968,974.9	9,889,399.8	16,362,599.1	4,891,888.4	8,043,073.2	59,421,936.2	26,753,406.3	16 - 25 persons		
26 - 30 คน	3,072	428,838,692.4	123,734,401.2	20,332,026.3	42,772,870.7	26,921,142.9	33,708,361.2	136,437,425.4	32,988,210.0	32,681,731.7	9,163,082.1	5,442,249.6	51,401,755.5	2,578,727.8	2,181,668.7	168,666,865.9	26 - 30 persons		
31 - 50 คน	5,612	2,832,495,190.4	2,601,015,481.3	67,180,113.1	2,362,849,492.5	94,239,386.3	76,746,489.4	178,058,656.6	62,871,324.7	62,959,095.4	9,855,415.2	19,570,333.7	14,533,031.2	4,998,248.6	3,271,207.8	53,421,052.6	31 - 50 persons		
51 - 200 คน	5,265	2,204,839,553.9	677,897,296.6	116,035,658.5	232,428,322.9	203,753,354.9	125,679,960.4	1,418,126,776.7	159,101,538.6	182,435,226.3	27,463,385.0	25,164,142.0	23,552,281.6	964,017,222.4	36,392,980.8	108,815,480.5	51 - 200 persons		
มากกว่า 200 คน	977	2,318,020,232.7	1,137,966,754.4	197,315,448.0	566,313,967.4	229,654,394.9	144,682,944.1	770,492,290.1	206,289,909.6	208,148,339.7	183,244,072.1	13,801,198.8	14,016,838.1	21,787,901.3	123,204,030.5	409,561,188.2	More than 200 persons		

ที่มา : สำมะโนธุรกิจและอุตสาหกรรม พ.ศ. 2555 (ธุรกิจทางการค้าและธุรกิจทางการบริการ) ทั่วราชอาณาจักร สำนักงานสถิติแห่งชาติ กระทรวงเทคโนโลยีสารสนเทศและการสื่อสาร

Source : The 2012 Business and Industrial Census (Trade and Services Industry) Whole Kingdom, National Statistical Office, Ministry of Information and Communication Technology

ตาราง 8 มูลค่าตามบัญชีของสินทรัพย์ของสถานประกอบการธุรกิจ ณ วันที่ 31 ธันวาคม 2554 จำแนกตามขนาดของสถานประกอบการ
TABLE 8 BOOK VALUE OF ASSETS OF BUSINESS ESTABLISHMENTS ON DECEMBER 31, 2011 BY SIZE OF ESTABLISHMENT

(พันบาท In Thousand Baht)

ขนาดของสถานประกอบการ	จำนวน สถาน- ประกอบการ Number of establishments	มูลค่าตามบัญชีของสินทรัพย์ปลายงวด Book value of assets on Dec. 31, 2011																Size of establishment
		รวมทั้งสิ้น Total	สินทรัพย์หมุนเวียน Current assets			สินทรัพย์ถาวรสุทธิ Net fixed assets			รวม Total	ที่ดิน Land	สินทรัพย์ถาวรสุทธิ			เครื่องใช้ สำนักงาน Office appliances	เครื่องมือ อื่นๆ Other Equipment	สินทรัพย์ ถาวรอื่น ๆ Other fixed assets	สินทรัพย์อื่น ๆ Other assets	
			รวม Total	เงินสด Cash	ลูกหนี้การค้า (สุทธิ) Accounts receivable (net)	สินค้าคงเหลือ (สุทธิ) Stock or inventories (net)	สินทรัพย์ หมุนเวียนอื่นๆ Other current assets	อาคารและ สิ่งก่อสร้าง Building and construction			เครื่องจักร Machinery	ยานพาหนะ Vehicles						
รวม	1,725,896	12,641,091,219.5	4,773,507,626.6	1,601,171,776.6	1,148,522,656.6	1,367,465,952.8	656,347,240.5	6,627,607,212.7	2,374,225,403.3	2,263,200,983.9	333,441,131.6	793,220,506.9	182,732,147.7	112,138,517.4	568,648,522.0	1,239,976,380.2	Total	
1 - 15 คน	1,698,427	7,068,779,086.2	2,248,035,742.8	1,163,967,490.5	210,604,692.8	664,452,646.8	209,010,912.7	4,465,804,628.2	1,809,244,618.9	1,727,457,757.5	74,685,571.1	345,108,377.0	80,322,667.2	52,137,805.7	376,847,830.7	354,938,715.2	1 - 15 persons	
16 - 25 คน	12,543	906,722,379.8	275,042,402.9	49,476,375.0	59,210,690.6	122,326,179.3	44,029,158.1	596,813,686.3	75,263,791.9	53,816,866.8	10,327,786.0	380,130,681.3	4,371,841.2	7,267,721.3	65,634,997.6	34,866,290.6	16 - 25 persons	
26 - 30 คน	3,072	378,062,351.4	125,156,980.8	22,430,897.5	46,826,028.3	25,549,250.6	30,350,804.3	127,713,408.3	32,767,947.8	32,234,413.5	6,125,049.0	4,884,684.7	47,259,784.9	2,228,267.8	2,213,260.7	125,191,962.3	26 - 30 persons	
31 - 50 คน	5,612	560,669,346.7	326,635,728.3	60,402,073.5	97,565,174.6	100,542,284.0	68,126,196.1	181,938,921.6	70,307,433.1	61,861,329.0	9,047,027.8	18,345,974.6	12,978,070.4	4,927,859.2	4,471,227.6	52,094,696.8	31 - 50 persons	
51 - 200 คน	5,265	1,455,047,953.0	746,533,750.9	134,966,835.1	271,833,871.3	208,746,129.9	130,986,914.7	481,764,986.6	167,377,748.2	186,622,117.9	26,456,753.7	30,584,675.7	22,644,381.2	16,000,539.1	32,078,770.8	226,749,215.5	51 - 200 persons	
มากกว่า 200 คน	977	2,271,810,102.4	1,052,103,020.8	169,928,105.1	462,482,198.9	245,849,462.2	173,843,254.7	773,571,581.7	219,263,863.4	201,208,499.1	206,798,944.1	14,166,113.6	15,155,402.7	29,576,324.3	87,402,434.6	446,135,499.8	More than 200 persons	

ที่มา : สำมะโนธุรกิจและอุตสาหกรรม พ.ศ. 2555 (ธุรกิจทางการค้าและธุรกิจทางการบริการ) ทั่วราชอาณาจักร สำนักงานสถิติแห่งชาติ กระทรวงเทคโนโลยีสารสนเทศและการสื่อสาร

Source : The 2012 Business and Industrial Census (Trade and Services Industry) Whole Kingdom, National Statistical Office, Ministry of Information and Communication Technology .

ตาราง 9 มูลค่าสินทรัพย์ถาวรที่เปลี่ยนแปลงของสถานประกอบการธุรกิจระหว่าง มกราคม - ธันวาคม 2554 จำแนกตามขนาดของสถานประกอบการ

TABLE 9 VALUE OF CHANGED FIXED ASSETS OF BUSINESS ESTABLISHMENTS DURING JANUARY - DECEMBER, 2011 BY SIZE OF ESTABLISHMENT

(พันบาท In Thousand Baht)

ขนาดของสถานประกอบการ	จำนวน สถาน- ประกอบการ Number of establishments	มูลค่าสินทรัพย์ ถาวรที่ซื้อหรือ ผลิตขึ้นเอง Value of new or cost producing of fixed assets	มูลค่าสินทรัพย์ ถาวรที่ขาย Value of disposal of fixed assets	ค่าโอน กรรมสิทธิ์ Ownership transfer fee	Size of establishment
รวม	1,725,896	1,232,601,059.3	56,702,411.4	7,619,813.6	Total
1 - 15 คน	1,698,427	1,003,620,726.7	29,233,300.7	1,593,277.3	1 - 15 persons
16 - 25 คน	12,543	101,333,757.7	2,164,522.3	103,741.3	16 - 25 persons
26 - 30 คน	3,072	36,480,673.6	1,666,482.0	169,022.7	26 - 30 persons
31 - 50 คน	5,612	13,390,028.6	5,497,701.0	300,327.1	31 - 50 persons
51 - 200 คน	5,265	45,015,475.3	8,080,362.3	825,449.0	51 - 200 persons
มากกว่า 200 คน	977	32,760,397.5	10,060,043.1	4,627,996.3	More than 200 persons

ที่มา : สำมะโนธุรกิจและอุตสาหกรรม พ.ศ. 2555 (ธุรกิจทางการค้าและธุรกิจทางการบริการ) ทั่วประเทศ สำนักงานสถิติแห่งชาติ กระทรวงเทคโนโลยีสารสนเทศและการสื่อสาร

Source : The 2012 Business and Industrial Census (Trade and Services Industry) Whole Kingdom, National Statistical Office, Ministry of Information and Communication Technology.

PART 2 OPERATION INFORMATION OF BUSINESS ESTABLISHMENTS
BY REGION

LIST OF STATISTICAL TABLES

PART 2 OPERATION INFORMATION OF BUSINESS ESTABLISHMENTS BY REGION

- TABLE 1** PRINCIPAL STATISTICS OF BUSINESS ESTABLISHMENTS IN 2011 BY REGION
- TABLE 2** NUMBER OF PERSONS ENGAGED OF BUSINESS ESTABLISHMENTS IN 2011 BY WORK STATUS, SEX AND REGION
- TABLE 3** NUMBER OF BUSINESS ESTABLISHMENT'S EMPLOYEES BY NUMBER OF DAYS WORKED PER WEEK, AVERAGE NUMBER OF HOURS WORKED PER DAY BY EMPLOYEES AND REGION
- TABLE 4** REMUNERATION OF BUSINESS ESTABLISHMENTS IN 2011 BY REGION
- TABLE 5** TOTAL EXPENSES, VALUE OF STOCKS AND CHANGE IN VALUE OF STOCKS OF BUSINESS ESTABLISHMENTS IN 2011 BY REGION
- TABLE 6** TOTAL RECEIPTS OF BUSINESS ESTABLISHMENTS IN 2011 BY REGION
- TABLE 7** BOOK VALUE OF ASSETS OF BUSINESS ESTABLISHMENTS ON JANUARY 1, 2011 BY REGION
- TABLE 8** BOOK VALUE OF ASSETS OF BUSINESS ESTABLISHMENTS ON DECEMBER 31, 2011 BY REGION
- TABLE 9** VALUE OF CHANGED FIXED ASSETS OF BUSINESS ESTABLISHMENTS DURING JANUARY - DECEMBER, 2011 BY REGION

ตาราง 1 ข้อมูลสถิติที่สำคัญของสถานประกอบการธุรกิจในปี 2554 จำแนกตามภาค

TABLE 1 PRINCIPAL STATISTICS OF BUSINESS ESTABLISHMENTS IN 2011 BY REGION

(พันบาท In Thousand Baht)

ภาค	จำนวน	จำนวน	ลูกจ้าง Employees		รายได้จากการ	ค่าใช้จ่ายชั้นกลาง	มูลค่าเพิ่ม	Region
	สถานประกอบการ	คนทำงาน	จำนวน	ค่าตอบแทน	ดำเนินงาน	Intermediate	Value added	
	Number of establishments	Number of persons engaged	Number	แรงงาน Remuneration	Income	consumption		
รวม	1,725,896	6,326,446	3,781,437	489,089,571.9	9,367,616,114.9	7,229,546,135.5	2,138,069,979.5	Total
กรุงเทพมหานคร	246,866	1,727,243	1,458,766	257,835,027.5	4,817,042,510.5	3,903,358,858.4	913,683,652.1	Bangkok
ปริมณฑล	145,510	563,403	360,133	45,322,018.9	773,927,880.8	597,011,004.7	176,916,876.1	Vicinity
ภาคกลาง	306,082	1,009,356	535,955	54,907,359.1	1,051,613,406.0	742,009,858.4	309,603,547.5	Central Region
ภาคเหนือ	319,120	926,192	452,729	39,862,041.8	814,452,679.6	598,843,409.9	215,609,269.7	Northern Region
ภาคตะวันออกเฉียงเหนือ	428,670	1,220,014	512,382	41,145,447.7	946,533,313.7	702,236,285.5	244,297,028.2	Northeastern Region
ภาคใต้	279,648	880,238	461,472	50,017,676.8	964,046,324.4	686,086,718.5	277,959,605.9	Southern Region

ที่มา : สำมะโนธุรกิจและอุตสาหกรรม พ.ศ. 2555 (ธุรกิจทางการค้าและธุรกิจทางการบริการ) ทั่วประเทศ สำนักงานสถิติแห่งชาติ กระทรวงเทคโนโลยีสารสนเทศและการสื่อสาร

Source : The 2012 Business and Industrial Census (Trade and Services Industry) Whole Kingdom, National Statistical Office, Ministry of Information and Communication Technology.

ตาราง 2 จำนวนคนทำงานของสถานประกอบการธุรกิจในปี 2554 จำแนกตามสถานภาพการทำงาน เพศ และภาค

TABLE 2 NUMBER OF PERSONS ENGAGED OF BUSINESS ESTABLISHMENTS IN 2011 BY WORK STATUS, SEX AND REGION

ภาค	จำนวน สถาน- ประกอบการ Number of establishments	รวม Total			คนทำงานโดยไม่ได้รับค่าจ้าง/ เงินเดือน Unpaid workers			ลูกจ้าง Employees									Region
		รวม Total	ชาย Male	หญิง Female	รวม Total	ชาย Male	หญิง Female	รวม Total			ระดับบริหารจัดการ Management level			ระดับปฏิบัติการ Operation level			
								รวม Total	ชาย Male	หญิง Female	รวม Total	ชาย Male	หญิง Female	รวม Total	ชาย Male	หญิง Female	
รวม	1,725,896	6,326,446	2,969,091	3,357,355	2,545,009	1,119,516	1,425,493	3,781,437	1,849,575	1,931,862	408,496	193,994	214,502	3,372,941	1,655,581	1,717,360	Total
กรุงเทพมหานคร	246,866	1,727,243	838,765	888,478	268,477	111,040	157,437	1,458,766	727,725	731,041	183,061	93,018	90,043	1,275,705	634,707	640,998	Bangkok
ปริมณฑล	145,510	563,403	273,622	289,781	203,270	87,316	115,954	360,133	186,306	173,827	44,101	20,547	23,554	316,032	165,759	150,273	Vicinity
ภาคกลาง	306,082	1,009,356	462,641	546,715	473,401	203,130	270,271	535,955	259,511	276,444	46,940	21,714	25,226	489,015	237,797	251,218	Central Region
ภาคเหนือ	319,120	926,192	421,070	505,122	473,463	206,073	267,390	452,729	214,997	237,732	49,915	20,191	29,724	402,814	194,806	208,008	Northern Region
ภาคตะวันออกเฉียงเหนือ	428,670	1,220,014	583,947	636,067	707,632	329,383	378,249	512,382	254,564	257,818	47,538	21,599	25,939	464,844	232,965	231,879	Northeastern Region
ภาคใต้	279,648	880,238	389,047	491,191	418,766	182,574	236,192	461,472	206,473	254,999	36,941	16,925	20,016	424,531	189,548	234,983	Southern Region

ที่มา : สำมะโนธุรกิจและอุตสาหกรรม พ.ศ. 2555 (ธุรกิจทางการค้าและธุรกิจทางการบริการ) ทั่วราชอาณาจักร สำนักงานสถิติแห่งชาติ กระทรวงเทคโนโลยีสารสนเทศและการสื่อสาร

Source : The 2012 Business and Industrial Census (Trade and Services Industry) Whole Kingdom, National Statistical Office, Ministry of Information and Communication Technology.

ตาราง 3 จำนวนสถานประกอบการธุรกิจที่มีลูกจ้าง จำแนกตามจำนวนวันทำงานต่อสัปดาห์ จำนวนชั่วโมงทำงานเฉลี่ยต่อวันของลูกจ้าง และภาค

TABLE 3 NUMBER OF BUSINESS ESTABLISHMENT'S EMPLOYEES BY NUMBER OF DAYS WORKED PER WEEK, AVERAGE NUMBER OF HOURS WORKED PER DAY BY EMPLOYEES AND REGION

ภาค	จำนวนสถาน- ประกอบการที่มีลูกจ้าง		ลูกจ้าง Employees												Region
			จำนวนวันทำงานต่อสัปดาห์						จำนวนชั่วโมงทำงานเฉลี่ยต่อวัน (เฉลี่ยทุกกะ)						
	Number of establishment's employees		Number of days worked per week						Average number of hours worked per day						
	จำนวน	ร้อยละ	<5		5 - 6		7		< 8		8 - 10		> 10		
Number	%	Number	%	Number	%	Number	%	Number	%	Number	%	Number	%		
รวม	610,532	100.0	13,704	2.3	356,665	58.4	240,163	39.3	51,110	8.4	486,056	79.6	73,366	12.0	Total
กรุงเทพมหานคร	154,496	100.0	3,572	2.3	110,695	71.7	40,229	26.0	6,176	4.0	136,593	88.4	11,727	7.6	Bangkok
ปริมณฑล	57,154	100.0	633	1.1	36,753	64.3	19,768	34.6	2,884	5.0	46,620	81.6	7,650	13.4	Vicinity
ภาคกลาง	90,508	100.0	2,451	2.7	49,809	55.0	38,248	42.3	6,806	7.5	71,025	78.5	12,677	14.0	Central Region
ภาคเหนือ	91,479	100.0	2,621	2.9	50,593	55.3	38,265	41.8	11,718	12.8	69,933	76.5	9,828	10.7	Northern Region
ภาคตะวันออกเฉียงเหนือ	122,811	100.0	3,067	2.5	52,218	42.5	67,526	55.0	12,135	9.9	91,564	74.6	19,112	15.5	Northeastern Region
ภาคใต้	94,084	100.0	1,359	1.4	56,597	60.2	36,128	38.4	11,391	12.1	70,322	74.7	12,371	13.2	Southern Region

ที่มา : สำมะโนธุรกิจและอุตสาหกรรม พ.ศ. 2555 (ธุรกิจทางการค้าและธุรกิจทางการบริการ) ทั่วประเทศ สำนักงานสถิติแห่งชาติ กระทรวงเทคโนโลยีสารสนเทศและการสื่อสาร

Source : The 2012 Business and Industrial Census (Trade and Services Industry) Whole Kingdom, National Statistical Office, Ministry of Information and Communication Technology.

ตาราง 4 ค่าตอบแทนแรงงานของสถานประกอบการธุรกิจในปี 2554 จำแนกตามภาค

TABLE 4 REMUNERATION OF BUSINESS ESTABLISHMENTS IN 2011 BY REGION

(พันบาท In Thousand Baht)

ภาค	จำนวน สถาน- ประกอบการ Number of establishments	จำนวนลูกจ้าง Number of employees	รวม Total	ค่าจ้าง เงินเดือน Wages, salaries	โบนัส ฯลฯ Overtime bonus etc.	สวัสดิการและผลประโยชน์ตอบแทน Fringe benefits		เงินที่สถานประกอบการ จ่ายสมทบเข้ากองทุน เพื่อการประกันสังคม ฯลฯ Employer's contribution to social security	Region
						ค่ารักษาพยาบาล Medical care	อื่น ๆ Others		
รวม	1,725,896	3,781,437	489,089,571.9	410,316,799.6	48,520,178.9	2,894,098.5	11,301,971.8	16,056,523.1	Total
กรุงเทพมหานคร	246,866	1,458,766	257,835,027.5	206,655,903.4	33,799,311.6	2,209,940.0	5,817,167.4	9,352,705.2	Bangkok
ปริมณฑล	145,510	360,133	45,322,018.9	39,743,340.0	3,244,007.0	143,965.5	778,212.5	1,412,493.9	Vicinity
ภาคกลาง	306,082	535,955	54,907,359.1	48,148,528.6	3,576,777.1	210,806.5	1,330,603.2	1,640,643.6	Central Region
ภาคเหนือ	319,120	452,729	39,862,041.8	35,810,646.4	1,789,547.9	68,943.8	903,086.4	1,289,817.4	Northern Region
ภาคตะวันออกเฉียงเหนือ	428,670	512,382	41,145,447.7	37,123,790.8	2,241,076.9	94,169.7	709,661.9	976,748.3	Northeastern Region
ภาคใต้	279,648	461,472	50,017,676.8	42,834,590.4	3,869,458.3	166,273.0	1,763,240.4	1,384,114.7	Southern Region

ที่มา : สำมะโนธุรกิจและอุตสาหกรรม พ.ศ. 2555 (ธุรกิจทางการค้าและธุรกิจทางการบริการ) ทั่วราชอาณาจักร สำนักงานสถิติแห่งชาติ กระทรวงเทคโนโลยีสารสนเทศและการสื่อสาร

Source : The 2012 Business and Industrial Census (Trade and Services Industry) Whole Kingdom, National Statistical Office, Ministry of Information and Communication Technology.

ตาราง 5 ค่าใช้จ่ายทั้งสิ้น มูลค่าสินค้าและวัสดุประกอบและส่วนเปลี่ยนแปลงสินค้าของสถานประกอบการธุรกิจปี 2554 จำแนกตามภาค

TABLE 5 TOTAL EXPENSES , VALUE OF STOCKS AND CHANGE IN VALUE OF STOCKS OF BUSINESS ESTABLISHMENTS IN 2011 BY REGION

(พันบาท In Thousand Baht)

ภาค	จำนวน สถาน- ประกอบการ Number of establishments	รวม Total	ค่าซื้อสินค้า เพื่อการจำหน่าย และ/หรือให้บริการ Value of goods purchased for sale or rendering services	ค่าไฟฟ้า Electricity	ค่าน้ำประปา Water supply	ค่าน้ำมันเชื้อเพลิง Fuels	ค่าใช้จ่าย เกี่ยวกับการ ใช้บริการ อินเทอร์เน็ต Cost of internet services	ค่าใช้จ่าย เกี่ยวกับการ บำรุงรักษา อุปกรณ์ คอมพิวเตอร์ Repair and maintenance of computer accessories	ค่าซ่อมแซม สิ่งก่อสร้าง ยานพาหนะ เครื่องจักร และเครื่องมือ ฯลฯ Repair on construction, vehicles, machinery and equipment etc.	ค่าเช่า ยานพาหนะ เครื่องจักร และเครื่องมือ ฯลฯ Rent on vehicles, machinery and equipment etc.	ค่าเช่าอาคาร Rent on building	ค่าใช้จ่ายอื่นๆ Other expenses	มูลค่าสินค้าและวัสดุประกอบคงเหลือ Value of stocks		ส่วน เปลี่ยนแปลง ของสินค้าและ วัสดุประกอบ คงเหลือ Change in value of stocks	Region
													1 ม.ค. 2554 Jan 1, 2011	31 ธ.ค. 2554 Dec 31, 2011		
รวม	1,725,896	7,312,728,712.3	6,487,102,973.9	99,688,067.5	19,855,347.4	57,882,337.8	8,661,210.8	3,571,109.7	29,433,636.6	10,594,033.5	97,576,506.2	498,363,488.8	1,357,754,884.4	1,367,465,952.8	9,711,068.5	Total
กรุงเทพมหานคร	246,866	3,958,748,495.1	3,442,559,173.1	41,858,414.9	8,379,473.4	13,563,642.3	6,695,674.6	2,057,128.4	14,840,255.6	7,526,743.7	51,801,365.1	369,466,624.0	874,806,030.8	914,705,318.2	39,899,287.3	Bangkok
ปริมณฑล	145,510	601,053,628.9	538,250,684.7	11,143,368.3	2,810,806.1	8,182,225.1	314,314.5	307,051.3	2,452,675.7	538,838.2	10,656,401.0	26,397,264.1	116,531,866.2	108,491,327.9	-8,040,538.2	Vicinity
ภาคกลาง	306,082	748,310,944.7	675,908,098.2	16,170,170.2	3,533,527.4	8,418,858.7	416,790.8	485,811.1	3,217,251.4	740,048.8	10,989,961.0	28,430,427.0	105,059,840.8	96,084,731.2	-8,975,109.6	Central Region
ภาคเหนือ	319,120	603,597,453.3	552,691,473.5	9,414,333.6	1,408,548.4	7,583,902.1	413,092.6	220,036.8	2,172,506.4	779,135.3	7,148,977.4	21,765,447.3	76,788,115.2	71,869,381.6	-4,918,733.6	Northern Region
ภาคตะวันออกเฉียงเหนือ	428,670	708,187,309.5	652,544,271.6	10,861,502.3	2,200,277.2	9,378,274.8	425,761.8	241,095.9	2,681,517.6	546,135.5	7,083,967.1	22,224,505.7	107,964,471.3	100,818,847.7	-7,145,623.7	Northeastern Region
ภาคใต้	279,648	692,830,880.8	625,149,272.9	10,240,278.2	1,522,714.9	10,755,435.0	395,576.5	259,986.2	4,069,429.9	463,132.0	9,895,834.6	30,079,220.5	76,604,560.1	75,496,346.3	-1,108,213.8	Southern Region

ที่มา : สำมะโนธุรกิจและอุตสาหกรรม พ.ศ. 2555 (ธุรกิจทางการค้าและธุรกิจทางการบริการ) ทั่วประเทศ สำนักงานสถิติแห่งชาติ กระทรวงเทคโนโลยีสารสนเทศและการสื่อสาร

Source : The 2012 Business and Industrial Census (Trade and Services Industry) Whole Kingdom, National Statistical Office, Ministry of Information and Communication Technology.

ตาราง 6 รายรับทั้งสิ้นของสถานประกอบการธุรกิจในปี 2554 จำแนกตามภาค

TABLE 6 TOTAL RECEIPTS OF BUSINESS ESTABLISHMENTS IN 2011 BY REGION

(พันบาท In Thousand Baht)

ภาค	จำนวน สถาน- ประกอบการ Number of establishments	รวม Total	รายรับจากการขายสินค้าและบริการ Receipts from sales of goods and services		รายรับจาก การให้เช่าที่ดิน Receipts from rent on land	รายรับจากการ ให้เช่าอาคาร Receipts from rent on building	รายรับจากการ ให้เช่ายานพาหนะ เครื่องจักรและ เครื่องมือ ฯลฯ Receipts from rent on vehicles and machinery etc.	ดอกเบี้ยรับ/ เงินปันผลรับ Interest/ dividend	กำไรจากการ เปลี่ยนแปลง อัตรา แลกเปลี่ยน Gain from currency exchange	รายรับอื่นๆ Other receipts	Region
			รวม Total	รายรับ ผ่านเว็บไซต์ Online sales							
รวม	1,725,896	9,413,859,174.5	9,247,532,504.2	32,585,281.8	1,968,845.4	19,242,986.3	3,807,906.2	45,938,302.9	8,046,979.7	87,321,649.8	Total
กรุงเทพมหานคร	246,866	4,820,529,644.5	4,711,764,925.5	7,667,735.4	718,499.7	8,643,054.4	1,735,464.1	36,839,440.7	5,828,480.9	54,999,779.1	Bangkok
ปริมณฑล	145,510	783,945,524.4	773,203,457.0	19,532,135.8	236,950.9	2,152,763.5	643,489.1	1,247,677.8	492,476.7	5,968,709.5	Vicinity
ภาคกลาง	306,082	1,062,692,560.7	1,050,061,096.9	912,210.8	463,039.0	3,510,635.4	413,628.9	1,502,039.2	138,966.8	6,603,154.3	Central Region
ภาคเหนือ	319,120	820,555,093.3	810,496,996.2	522,912.4	118,397.5	2,600,631.1	217,077.3	1,008,186.6	57,096.1	6,056,708.6	Northern Region
ภาคตะวันออกเฉียงเหนือ	428,670	959,347,737.4	945,695,294.0	115,439.8	131,431.3	1,149,380.6	264,449.3	4,137,606.6	1,399,762.1	6,569,813.5	Northeastern Region
ภาคใต้	279,648	966,788,614.2	956,310,734.6	3,834,847.5	300,526.9	1,186,521.2	533,797.5	1,203,352.1	130,197.1	7,123,484.9	Southern Region

ที่มา : สำมะโนธุรกิจและอุตสาหกรรม พ.ศ. 2555 (ธุรกิจทางการค้าและธุรกิจทางการบริการ) ทั่วประเทศ สำนักงานสถิติแห่งชาติ กระทรวงเทคโนโลยีสารสนเทศและการสื่อสาร

Source : The 2012 Business and Industrial Census (Trade and Services Industry) Whole Kingdom, National Statistical Office, Ministry of Information and Communication Technology.

ตาราง 7 มูลค่าตามบัญชีของสินทรัพย์ของสถานประกอบการธุรกิจ ณ วันที่ 1 มกราคม 2554 จำแนกภาค

TABLE 7 BOOK VALUE OF ASSETS OF BUSINESS ESTABLISHMENTS ON JANUARY 1, 2011 BY REGION

(พันบาท In Thousand Baht)

ภาค	จำนวน สถาน- ประกอบการ Number of establish- ments	มูลค่าตามบัญชีของสินทรัพย์ต้นงวด															สินทรัพย์อื่น ๆ Other assets	Region
		Book value of assets on Jan. 1, 2011							สินทรัพย์ถาวรสุทธิ									
		รวมทั้งสิ้น Total	รวม Total	เงินสด Cash	สินทรัพย์หมุนเวียน Current assets	ลูกหนี้การค้า (สุทธิ) Accounts receivable (net)	สินค้าคงเหลือ (สุทธิ) Stock or inventories (net)	สินทรัพย์ หมุนเวียนอื่นๆ Other current assets	รวม Total	ที่ดิน Land	อาคารและ สิ่งก่อสร้าง Building and construction	เครื่องจักร Machinery	ยานพาหนะ Vehicles	เครื่องใช้ สำนักงาน Office appliances	เครื่องมือ อื่นๆ Other Equipment	สินทรัพย์ ถาวรอื่น ๆ Other fixed assets		
รวม	1,725,896	14,982,584,770.1	6,495,236,703.4	1,038,462,092.7	3,474,262,940.2	1,357,754,884.4	624,756,786.2	7,377,257,673.7	2,326,486,283.7	2,412,747,635.9	324,376,812.7	491,882,296.7	197,645,318.2	1,059,835,191.5	564,284,134.9	1,110,090,393.0	Total	
กรุงเทพมหานคร	246,866	9,761,133,837.3	5,077,528,860.7	508,831,752.9	3,200,197,673.2	874,806,030.8	493,693,403.8	3,707,477,036.5	798,228,276.9	888,433,277.8	243,261,253.7	89,814,006.0	142,732,236.4	996,649,977.5	548,358,008.0	976,127,940.2	Bangkok	
ปริมณฑล	145,510	873,142,013.9	372,870,749.0	117,487,258.1	113,204,204.1	116,531,866.2	25,647,420.6	478,009,238.4	171,289,569.2	233,803,617.7	10,523,435.1	40,588,978.3	8,634,644.1	9,906,843.9	3,262,150.0	22,262,026.6	Vicinity	
ภาคกลาง	306,082	1,014,685,759.7	288,789,408.4	106,166,300.5	42,625,787.4	105,059,840.8	34,937,479.7	712,976,878.7	312,470,868.2	274,965,776.9	14,856,149.2	80,100,368.8	12,546,910.1	12,884,345.8	5,152,459.7	12,919,472.6	Central Region	
ภาคเหนือ	319,120	1,110,136,503.3	211,280,597.7	78,626,353.9	41,805,313.3	76,788,115.2	14,060,815.4	876,290,250.7	332,042,629.0	428,260,861.7	10,877,441.9	80,088,672.7	11,544,463.7	11,020,500.5	2,455,681.2	22,565,654.8	Northern Region	
ภาคตะวันออกเฉียงเหนือ	428,670	1,359,562,773.3	330,549,986.9	137,187,667.6	47,194,561.8	107,964,471.3	38,203,286.2	968,082,599.2	426,728,332.5	354,544,887.7	33,657,846.5	128,567,218.6	10,020,106.6	13,436,421.3	1,127,786.1	60,930,187.1	Northeastern Region	
ภาคใต้	279,648	863,923,882.6	214,217,100.6	90,162,759.6	29,235,400.4	76,604,560.1	18,214,380.6	634,421,670.2	285,726,607.9	232,739,214.1	11,200,686.3	72,723,052.2	12,166,957.3	15,937,102.5	3,928,049.9	15,285,111.7	Southern Region	

ที่มา : สำมะโนธุรกิจและอุตสาหกรรม พ.ศ. 2555 (ธุรกิจทางการค้าและธุรกิจทางการบริการ) ทั่วประเทศ สำนักงานสถิติแห่งชาติ กระทรวงเทคโนโลยีสารสนเทศและการสื่อสาร

Source : The 2012 Business and Industrial Census (Trade and Services Industry) Whole Kingdom, National Statistical Office, Ministry of Information and Communication Technology

ตาราง 8 มูลค่าตามบัญชีของสินทรัพย์ของสถานประกอบการธุรกิจ ณ วันที่ 31 ธันวาคม 2554 จำแนกตามภาค
TABLE 8 BOOK VALUE OF ASSETS OF BUSINESS ESTABLISHMENTS ON DECEMBER 31, 2011 BY REGION

(พันบาท In Thousand Baht)

ภาค	จำนวน สถาน- ประกอบการ Number of establishments	มูลค่าตามบัญชีของสินทรัพย์ปลายงวด Book value of assets on Dec. 31, 2011															Region
		รวมทั้งสิ้น Total	สินทรัพย์หมุนเวียน Current assets						สินทรัพย์ถาวรสุทธิ Net fixed assets						สินทรัพย์อื่น ๆ Other assets		
			รวม Total	เงินสด Cash	ลูกหนี้การค้า (สุทธิ) Accounts receivable (net)	สินค้าคงเหลือ (สุทธิ) Stock or inventories (net)	สินทรัพย์ หมุนเวียนอื่นๆ Other current assets	รวม Total	ที่ดิน Land	อาคารและ สิ่งก่อสร้าง Building and construction	เครื่องจักร Machinery	ยานพาหนะ Vehicles	เครื่องใช้ สำนักงาน Office appliances	เครื่องมือ อื่นๆ Other Equipment		สินทรัพย์ ถาวรอื่น ๆ Other fixed assets	
รวม	1,725,896	12,641,091,219.5	4,773,507,626.6	1,601,171,776.6	1,148,522,656.6	1,367,465,952.8	656,347,240.5	6,627,607,212.7	2,374,225,403.3	2,263,200,983.9	333,441,131.6	793,220,506.9	182,732,147.7	112,138,517.4	568,648,522.0	1,239,976,380.2	Total
กรุงเทพมหานคร	246,866	7,556,985,275.3	3,369,112,837.0	1,071,284,446.1	870,537,433.1	914,705,318.2	512,585,639.7	3,092,041,985.2	800,547,128.9	836,746,097.9	264,221,322.5	453,135,828.5	131,162,604.6	54,969,379.3	551,259,623.5	1,095,830,453.0	Bangkok
ปริมณฑล	145,510	864,306,984.6	368,866,960.1	108,983,647.8	122,734,669.1	108,491,327.9	28,657,315.3	471,691,938.3	177,804,650.9	229,058,297.8	9,133,506.3	34,150,115.1	8,352,279.3	9,363,584.0	3,829,504.8	23,748,086.1	Vicinity
ภาคกลาง	306,082	971,961,660.1	274,564,826.3	99,748,942.0	43,272,413.7	96,084,731.2	35,458,739.5	683,029,817.6	320,540,654.0	256,709,186.1	12,373,100.7	64,859,043.8	11,507,816.3	11,170,675.3	5,869,341.4	14,367,016.2	Central Region
ภาคเหนือ	319,120	1,061,380,821.0	209,424,973.9	84,973,778.9	36,938,275.9	71,869,381.6	15,643,537.5	829,299,936.8	340,429,992.9	387,817,226.6	9,103,172.4	68,720,277.4	10,819,188.7	9,705,620.9	2,704,457.8	22,655,910.3	Northern Region
ภาคตะวันออกเฉียงเหนือ	428,670	1,321,974,006.9	326,137,841.9	139,969,036.6	45,046,137.2	100,818,847.7	40,303,820.5	928,853,604.4	435,703,831.5	331,827,225.5	28,145,017.7	111,130,476.6	9,291,304.5	11,391,217.6	1,364,531.0	66,982,560.5	Northeastern Region
ภาคใต้	279,648	864,482,471.7	225,400,187.3	96,211,925.1	29,993,727.7	75,496,346.3	23,698,188.2	622,689,930.4	299,199,144.9	221,042,950.0	10,465,012.0	61,224,765.4	11,598,954.4	15,538,040.3	3,621,063.5	16,392,354.0	Southern Region

ที่มา : สำมะโนธุรกิจและอุตสาหกรรม พ.ศ. 2555 (ธุรกิจทางการค้าและธุรกิจทางการบริการ) ทั่วราชอาณาจักร สำนักงานสถิติแห่งชาติ กระทรวงเทคโนโลยีสารสนเทศและการสื่อสาร

Source : The 2012 Business and Industrial Census (Trade and Services Industry) Whole Kingdom, National Statistical Office, Ministry of Information and Communication Technology .

ตาราง 9 มูลค่าสินทรัพย์ถาวรที่เปลี่ยนแปลงของสถานประกอบการธุรกิจระหว่าง มกราคม - ธันวาคม 2554 จำแนกตามภาค

TABLE 9 VALUE OF CHANGED FIXED ASSETS OF BUSINESS ESTABLISHMENTS DURING JANUARY - DECEMBER, 2011 BY REGION

(พันบาท In Thousand Baht)

ภาค	จำนวน สถาน- ประกอบการ Number of establishments	มูลค่าสินทรัพย์ ถาวรที่ซื้อหรือ ผลิตขึ้นเอง Value of new or cost producing of fixed assets	มูลค่าสินทรัพย์ ถาวรที่ขาย Value of disposal of fixed assets	ค่าโอน กรรมสิทธิ์ Ownership transfer fee	Region
รวม	1,725,896	1,232,601,059.3	56,702,411.4	7,619,813.6	Total
กรุงเทพมหานคร	246,866	96,790,277.3	39,010,110.9	5,909,429.4	Bangkok
ปริมณฑล	145,510	12,665,272.0	3,546,605.5	396,309.0	Vicinity
ภาคกลาง	306,082	1,026,946,540.6	2,828,478.1	75,113.9	Central Region
ภาคเหนือ	319,120	9,961,758.9	2,656,064.8	135,417.7	Northern Region
ภาคตะวันออกเฉียงเหนือ	428,670	72,512,348.4	5,184,599.7	1,012,747.5	Northeastern Region
ภาคใต้	279,648	13,724,862.2	3,476,552.4	90,796.1	Southern Region

ที่มา : สำมะโนธุรกิจและอุตสาหกรรม พ.ศ. 2555 (ธุรกิจทางการค้าและธุรกิจทางการบริการ) ทั่วประเทศ สำนักงานสถิติแห่งชาติ กระทรวงเทคโนโลยีสารสนเทศและการสื่อสาร

Source : The 2012 Business and Industrial Census (Trade and Services Industry) Whole Kingdom, National Statistical Office, Ministry of Information and Communication Technology.

PART 3 OPERATION INFORMATION OF BUSINESS ESTABLISHMENTS
BY CATEGORY OF BUSINESS INDUSTRY

LIST OF STATISTICAL TABLES

PART 3 OPERATION INFORMATION OF BUSINESS ESTABLISHMENTS BY CATEGORY OF BUSINESS INDUSTRY

- TABLE 1** PRINCIPAL STATISTICS OF BUSINESS ESTABLISHMENTS IN 2011
BY CATEGORY OF BUSINESS INDUSTRY
- TABLE 2** NUMBER OF PERSONS ENGAGED OF BUSINESS ESTABLISHMENTS IN 2011
BY WORK STATUS, SEX AND CATEGORY OF BUSINESS INDUSTRY
- TABLE 3** NUMBER OF BUSINESS ESTABLISHMENT'S EMPLOYEES BY NUMBER
OF DAYS WORKED PER WEEK, AVERAGE NUMBER OF HOURS WORKED
PER DAY BY EMPLOYEES AND CATEGORY OF BUSINESS INDUSTRY
- TABLE 4** REMUNERATION OF BUSINESS ESTABLISHMENTS IN 2011
BY CATEGORY OF BUSINESS INDUSTRY
- TABLE 5** TOTAL EXPENSES, VALUE OF STOCKS AND CHANGE IN VALUE
OF STOCKS OF BUSINESS ESTABLISHMENTS IN 2011
BY CATEGORY OF BUSINESS INDUSTRY
- TABLE 6** TOTAL RECEIPTS OF BUSINESS ESTABLISHMENTS IN 2011
BY CATEGORY OF BUSINESS INDUSTRY
- TABLE 7** BOOK VALUE OF ASSETS OF BUSINESS ESTABLISHMENTS
ON JANUARY 1, 2011 BY CATEGORY OF BUSINESS INDUSTRY
- TABLE 8** BOOK VALUE OF ASSETS OF BUSINESS ESTABLISHMENTS
ON DECEMBER 31, 2011 BY CATEGORY OF BUSINESS INDUSTRY
- TABLE 9** VALUE OF CHANGED FIXED ASSETS OF BUSINESS ESTABLISHMENTS DURING
JANUARY - DECEMBER, 2011 BY CATEGORY OF BUSINESS INDUSTRY

ตาราง 1 ข้อมูลสถิติที่สำคัญของสถานประกอบการธุรกิจในปี 2554 จำแนกตามประเภทธุรกิจ

TABLE 1 PRINCIPAL STATISTICS OF BUSINESS ESTABLISHMENTS IN 2011 BY CATEGORY OF BUSINESS INDUSTRY

(พันบาท In Thousand Baht)

รหัส Code	ประเภทธุรกิจ	จำนวน	จำนวน	ลูกจ้าง Employees		รายได้จากการ	ค่าใช้จ่ายขั้นกลาง	มูลค่าเพิ่ม	Category of business industry
		สถานประกอบการ	คนทำงาน	จำนวน	ค่าตอบแทน	ดำเนินงาน	Intermediate	Value added	
		Number of establishments	Number of persons engaged	Number	แรงงาน Remuneration	Income	consumption		
	รวม	1,725,896	6,326,446	3,781,437	489,089,571.9	9,367,616,114.9	7,229,546,135.5	2,138,069,979.5	Total
45	การขายส่งและการขายปลีก การซ่อมยานยนต์ และจักรยานยนต์	156,031	596,326	390,710	53,624,472.4	1,793,985,219.5	1,493,954,188.1	300,031,031.4	Wholesale and retail trade; repair of motor vehicles and motorcycles
451	การขายยานยนต์	7,513	111,406	101,970	20,197,443.1	1,232,079,770.7	1,072,908,374.7	159,171,396.0	Sale of motor vehicles
4510	การขายยานยนต์	7,513	111,406	101,970	20,197,443.1	1,232,079,770.7	1,072,908,374.7	159,171,396.0	Sale of motor vehicles
45101	การขายยานยนต์ใหม่ชนิดรถยนต์นั่งส่วนบุคคล รถกระบะ รถตู้ และรถขนาดเล็กที่คล้ายกัน	2,000	87,521	86,476	18,117,120.0	1,130,429,833.3	991,895,433.9	138,534,399.4	Sale of new passenger motor vehicles, pick-up truck, van and similar light motor vehicles
45102	การขายยานยนต์ใหม่ชนิดรถบรรทุกและยานยนต์หนักอื่นๆ	173	3,104	2,973	499,929.0	33,984,916.3	28,454,770.0	5,530,146.3	Sale of new trucks and other heavy motor vehicles
45103	การขายยานยนต์เก่าชนิดรถยนต์นั่งส่วนบุคคล รถกระบะ รถตู้ และรถขนาดเล็กที่คล้ายกัน	5,289	20,387	12,200	1,526,695.3	65,554,006.8	50,734,446.3	14,819,560.5	Sale of used passenger motor vehicles, pick-up truck, van and similar light motor vehicles
45104	การขายยานยนต์เก่าชนิดรถบรรทุกและยานยนต์หนักอื่นๆ	51	394	321	53,698.7	2,111,014.3	1,823,724.5	287,289.8	Sale of used trucks and other heavy motor vehicles
452	การบำรุงรักษาและซ่อมยานยนต์	63,101	251,762	163,931	17,596,461.8	134,849,244.1	87,662,997.7	47,186,246.4	Maintenance and repair of motor vehicles
4520	การบำรุงรักษาและซ่อมยานยนต์	63,101	251,762	163,931	17,596,461.8	134,849,244.1	87,662,997.7	47,186,246.4	Maintenance and repair of motor vehicles
45201	การบำรุงรักษาและซ่อมระบบเครื่องยนต์และชิ้นส่วนยานยนต์	49,189	188,565	120,231	13,468,673.4	112,904,813.4	75,402,989.9	37,501,823.4	Maintenance and repair of motor vehicle engines and other parts
45202	การซ่อมตัวถัง ประตู หน้าต่าง และอื่นๆ ที่คล้ายกัน	5,968	27,067	19,039	2,046,888.0	12,572,954.8	7,807,631.1	4,765,323.7	Repair of motor vehicle bodys, doors, windows and other similar services
45203	การบำรุงรักษายานยนต์ทั่วไป	7,944	36,130	24,660	2,080,900.5	9,371,476.0	4,452,376.7	4,919,099.2	Car-washing, polishing and similar services
453	การขายชิ้นส่วนและอุปกรณ์เสริมของยานยนต์	15,580	82,508	60,637	8,719,673.1	241,555,535.0	192,590,952.5	48,964,582.5	Sale of motor vehicle parts and accessories
4530	การขายชิ้นส่วนและอุปกรณ์เสริมของยานยนต์	15,580	82,508	60,637	8,719,673.1	241,555,535.0	192,590,952.5	48,964,582.5	Sale of motor vehicle parts and accessories
45301	การขายส่งชิ้นส่วนและอุปกรณ์เสริมใหม่ของยานยนต์	1,992	19,315	17,138	3,364,371.1	148,905,341.7	124,299,008.9	24,606,332.8	Wholesale of new motor vehicle parts and accessories
45302	การขายปลีกชิ้นส่วนและอุปกรณ์เสริมใหม่ของยานยนต์	11,562	54,992	38,299	4,749,672.6	82,779,101.6	61,054,292.4	21,724,809.3	Retail of new motor vehicle parts and accessories
45303	การขายส่งและปลีกชิ้นส่วนและอุปกรณ์เสริมเก่าของยานยนต์	2,026	8,202	5,199	605,629.5	9,871,091.6	7,237,651.2	2,633,440.4	Wholesale and retail of used motor vehicle parts and accessories
454	การขาย การบำรุงรักษาและซ่อมจักรยานยนต์ ชิ้นส่วนและอุปกรณ์เสริมที่เกี่ยวข้อง	69,837	150,650	64,172	7,110,894.3	185,500,669.7	140,791,863.2	44,708,806.5	Sale, maintenance and repair of motorcycles and related parts and accessories
4540	การขาย การบำรุงรักษาและซ่อมจักรยานยนต์ ชิ้นส่วนและอุปกรณ์เสริมที่เกี่ยวข้อง	69,837	150,650	64,172	7,110,894.3	185,500,669.7	140,791,863.2	44,708,806.5	Sale, maintenance and repair of motorcycles and related parts and accessories
45401	การขายจักรยานยนต์	6,348	49,034	43,477	5,205,488.4	149,992,076.3	116,953,845.6	33,038,230.7	Sale of motorcycles
45402	การขายส่งชิ้นส่วนและอุปกรณ์เสริมใหม่ของจักรยานยนต์	374	1,599	1,002	137,449.9	6,954,783.8	6,313,485.5	641,298.3	Wholesale of new motorcycle parts and accessories
45403	การขายปลีกชิ้นส่วนและอุปกรณ์เสริมใหม่ของจักรยานยนต์	3,506	10,110	4,141	393,076.2	6,510,233.0	4,482,467.0	2,027,766.0	Retail of new motorcycle parts and accessories
45404	การขายส่งและปลีกชิ้นส่วนและอุปกรณ์เสริมเก่าของจักรยานยนต์	139	407	205	23,538.5	400,980.9	290,211.5	110,769.4	Wholesale and retail of used motorcycle parts and accessories
45405	การบำรุงรักษาและซ่อมจักรยานยนต์	59,470	89,500	15,347	1,351,341.3	21,642,595.7	12,751,853.6	8,890,742.1	Maintenance and repair of motorcycles

ตาราง 1 ข้อมูลสถิติที่สำคัญของสถานประกอบการธุรกิจในปี 2554 จำแนกตามประเภทธุรกิจ (ต่อ)

TABLE 1 PRINCIPAL STATISTICS OF BUSINESS ESTABLISHMENTS IN 2011 BY CATEGORY OF BUSINESS INDUSTRY (Cont'd)

(พันบาท In Thousand Baht)

รหัส Code	ประเภทธุรกิจ	จำนวน สถานประกอบการ Number of establishments	จำนวน คนทำงาน Number of persons engaged	ลูกจ้าง Employees		รายได้จากการ ดำเนินงาน Income	ค่าใช้จ่ายขั้นกลาง Intermediate consumption	มูลค่าเพิ่ม Value added	Category of business industry
				จำนวน	ค่าตอบแทน				
				จำนวน	แรงงาน Remuneration				
46	การขายส่ง (ยกเว้นยานยนต์และจักรยานยนต์)	89,084	675,108	541,853	93,048,458.2	2,938,226,633.0	2,484,748,286.3	453,478,346.7	Wholesale trade (except of motor vehicles and motorcycles)
461	การขายส่งโดยได้รับค่าตอบแทนหรือตามสัญญาจ้าง	1,151	14,166	12,916	2,422,980.3	78,628,724.1	70,311,650.2	8,317,073.8	Wholesale on a fee or contract basis
4610	การขายส่งโดยได้รับค่าตอบแทนหรือตามสัญญาจ้าง	1,151	14,166	12,916	2,422,980.3	78,628,724.1	70,311,650.2	8,317,073.8	Wholesale on a fee or contract basis
46101	การขายส่งวัตถุดิบทางการเกษตรและสัตว์มีชีวิต โดยได้รับค่าตอบแทนหรือตามสัญญาจ้าง	229	1,174	794	200,186.9	7,342,445.4	6,390,669.8	951,775.7	Wholesale on a fee or contract basis of agricultural raw materials and live animals
46102	การขายส่งอาหาร เครื่องดื่ม และยาสูบ โดยได้รับค่าตอบแทนหรือตามสัญญาจ้าง	253	3,505	3,207	537,066.6	28,239,874.9	26,057,331.8	2,182,543.1	Wholesale on a fee or contract basis of food, beverages and tobacco
46103	การขายส่งสิ่งทอ เสื้อผ้า รองเท้า เครื่องหนัง และของใช้ในครัวเรือน โดยได้รับค่าตอบแทนหรือตามสัญญาจ้าง	175	1,873	1,732	259,413.7	6,459,701.4	5,624,323.0	835,378.4	Wholesale on a fee or contract basis of textiles, clothing, footwear, leather goods and household articles
46104	การขายส่งคอมพิวเตอร์และซอฟต์แวร์ อุปกรณ์อิเล็กทรอนิกส์ และโทรคมนาคม โดยได้รับค่าตอบแทนหรือตามสัญญาจ้าง	61	916	870	151,297.1	3,418,274.1	2,832,010.3	586,263.8	Wholesale on a fee or contract basis of computers and software, electronic and telecommunications equipment
46105	การขายส่งเครื่องจักรอุตสาหกรรม โดยได้รับค่าตอบแทนหรือตามสัญญาจ้าง	140	1,863	1,739	368,188.0	5,434,608.0	4,188,259.5	1,246,348.5	Wholesale on a fee or contract basis of industrial machinery
46106	การขายส่งเชื้อเพลิง สลิ่งแร่ และโลหะ โดยได้รับค่าตอบแทนหรือตามสัญญาจ้าง	10	190	184	30,844.7	924,214.4	812,484.3	111,730.0	Wholesale on a fee or contract basis of fuels, ores and metals
46107	การขายส่งวัสดุก่อสร้าง เครื่องโลหะ และอุปกรณ์ระบบท่อ โดยได้รับค่าตอบแทนหรือตามสัญญาจ้าง	91	1,203	1,091	125,180.4	2,097,009.3	1,669,879.8	427,129.5	Wholesale on a fee or contract basis of construction materials, hardware, plumbing and heating equipment and supplies
46108	การขายส่งสินค้าเฉพาะอย่างอื่นๆ โดยได้รับค่าตอบแทนหรือตามสัญญาจ้าง	87	550	466	101,957.9	3,144,484.7	2,820,911.9	323,572.7	Wholesale on a fee or contract basis of other particular products
46109	การขายส่งสินค้าทั่วไป โดยได้รับค่าตอบแทนหรือตามสัญญาจ้าง	105	2,893	2,833	648,845.1	21,568,111.8	19,915,779.7	1,652,332.1	Wholesale on a fee or contract basis of a variety of goods
462	การขายส่งวัตถุดิบทางการเกษตรและสัตว์มีชีวิต	8,498	44,706	30,202	3,185,471.9	148,832,643.8	122,491,764.3	26,340,879.5	Wholesale of agricultural raw materials and live animals
4620	การขายส่งวัตถุดิบทางการเกษตรและสัตว์มีชีวิต	8,498	44,706	30,202	3,185,471.9	148,832,643.8	122,491,764.3	26,340,879.5	Wholesale of agricultural raw materials and live animals
46201	การขายส่งข้าวเปลือกและธัญพืชอื่นๆ	2,705	15,994	10,975	999,505.5	58,203,716.6	48,363,187.8	9,840,528.8	Wholesale of rice in the husk and other grains
46202	การขายส่งพืชน้ำมันที่ใช้ในการผลิตน้ำมันพืช	1,204	7,078	5,343	529,256.6	31,489,567.4	25,800,962.2	5,688,605.2	Wholesale of oil seeds and oleaginous fruits
46203	การขายส่งยาสูบที่ยังไม่เป็นผลิตภัณฑ์สำเร็จรูป	64	306	185	17,678.3	551,975.7	473,403.1	78,572.6	Wholesale of unmanufactured tobacco
46204	การขายส่งสัตว์มีชีวิต	1,620	3,701	962	90,918.3	4,849,422.7	3,406,013.8	1,443,409.0	Wholesale of live animals
46205	การขายส่งดอกไม้ ต้นไม้ และเมล็ดพันธุ์พืช	743	5,395	4,084	524,893.3	4,637,162.1	3,292,165.4	1,344,996.7	Wholesale of flowers, plants and seeds
46206	การขายส่งอาหารปศุสัตว์	742	4,326	3,275	452,119.3	16,673,833.6	14,322,798.4	2,351,035.2	Wholesale of animal feeds
46209	การขายส่งวัตถุดิบอื่นๆ ทางเกษตร	1,420	7,907	5,379	571,100.6	32,426,965.8	26,833,233.7	5,593,732.1	Wholesale of other agricultural raw materials
463	การขายส่งอาหาร เครื่องดื่ม และยาสูบ	19,049	134,035	100,972	13,978,918.4	573,032,865.4	487,854,005.6	85,178,859.7	Wholesale of food, beverages and tobacco
4631	การขายส่งอาหาร	15,744	100,756	72,793	9,634,267.0	333,018,121.1	277,108,517.7	55,909,603.5	Wholesale of food

ตาราง 1 ข้อมูลสถิติที่สำคัญของสถานประกอบการธุรกิจในปี 2554 จำแนกตามประเภทธุรกิจ (ต่อ)

TABLE 1 PRINCIPAL STATISTICS OF BUSINESS ESTABLISHMENTS IN 2011 BY CATEGORY OF BUSINESS INDUSTRY (Cont'd)

(พันบาท In Thousand Baht)

รหัส Code	ประเภทธุรกิจ	จำนวน	จำนวน	ลูกจ้าง Employees		รายได้จากการ	ค่าใช้จ่ายขั้นกลาง	มูลค่าเพิ่ม	Category of business industry
		สถานประกอบการ	คนทำงาน	จำนวน	ค่าตอบแทน	ดำเนินงาน	Intermediate	Value added	
		Number of establishments	Number of persons engaged	Number	แรงงาน Remuneration	Income	consumption		
46311	การขายส่งเนื้อสัตว์และผลิตภัณฑ์เนื้อสัตว์	852	5,068	3,673	439,986.7	10,973,825.3	8,799,411.4	2,174,413.9	Wholesale of meat and meat products
46312	การขายส่งปลาและผลิตภัณฑ์สัตว์น้ำ	2,477	20,144	15,475	1,491,856.3	47,706,239.4	37,470,737.0	10,235,502.4	Wholesale of fish and fish products
46313	การขายส่งผักและผลไม้	5,445	27,174	16,774	1,756,074.7	32,836,973.0	24,818,178.5	8,018,794.6	Wholesale of fruits and vegetables
46314	การขายส่งผลิตภัณฑ์นม	911	7,927	6,813	844,815.9	26,849,075.4	23,346,790.5	3,502,284.9	Wholesale of dairy products
46315	การขายส่งข้าวและผลิตภัณฑ์ที่ได้จากโรงสีข้าว	875	6,927	5,511	842,367.8	63,470,593.4	54,822,903.0	8,647,690.4	Wholesale of rice and rice milling products
46316	การขายส่งผลิตภัณฑ์ขนมอบ ไข่ น้ำมันและไขมันที่ใช้ในการบริโภค	1,420	7,316	4,658	494,221.7	9,825,772.9	7,304,493.2	2,521,279.7	Wholesale of bakery products, eggs and edible oils and fats of animal or vegetable origin
46317	การขายส่งน้ำตาล ช็อกโกแลต ลูกกวาด และขนมที่ทำจากน้ำตาล	130	3,172	2,978	464,207.2	14,704,370.0	12,939,534.5	1,764,835.4	Wholesale of sugar, chocolate, candy and sugar confectionery
46318	การขายส่งกาแฟ ชา โกโก้	124	1,199	1,060	169,148.9	2,931,244.2	2,322,350.4	608,893.8	Wholesale of coffee, tea and cocoa
46319	การขายส่งผลิตภัณฑ์อาหารอื่นๆ	3,510	21,828	15,851	3,131,587.7	123,720,027.5	105,284,119.2	18,435,908.3	Wholesale of other food products
4632	การขายส่งเครื่องดื่มและยาสูบ	3,305	33,279	28,180	4,344,651.5	240,014,744.3	210,745,488.0	29,269,256.3	Wholesale of beverages and tobacco
46321	การขายส่งเครื่องดื่มที่มีแอลกอฮอล์	1,366	15,445	13,375	2,332,624.3	184,787,363.0	165,704,563.5	19,082,799.6	Wholesale of alcohol beverages
46322	การขายส่งเครื่องดื่มที่ไม่มีแอลกอฮอล์	1,738	16,936	14,231	1,939,846.7	50,331,693.7	40,813,580.3	9,518,113.4	Wholesale of non-alcohol beverages
46323	การขายส่งผลิตภัณฑ์ยาสูบ	201	898	573	72,180.4	4,895,687.5	4,227,344.3	668,343.3	Wholesale of tobacco
464	การขายส่งของใช้ในครัวเรือน	15,075	139,498	122,549	22,761,596.0	437,809,120.1	359,287,593.7	78,521,526.4	Wholesale of household goods
4641	การขายส่งสิ่งทอ เสื้อผ้า และรองเท้า	8,490	54,886	45,075	6,983,959.1	108,843,423.6	84,388,906.3	24,454,517.4	Wholesale of textiles, clothing and footwear
46411	การขายส่งด้ายและผ้า	1,229	8,873	7,930	1,199,796.8	32,111,463.1	25,238,030.6	6,873,432.5	Wholesale of yarn and fabrics
46412	การขายส่งของใช้ในครัวเรือนที่ทำจากสิ่งทอ	428	3,548	2,911	410,125.4	11,102,175.6	9,540,866.4	1,561,309.2	Wholesale of household goods of textile
46413	การขายส่งอุปกรณ์ตัดเย็บ	107	1,308	1,198	232,957.9	6,446,866.9	5,670,813.8	776,053.1	Wholesale of haberdashery
46414	การขายส่งเสื้อผ้า	5,835	36,428	29,785	4,722,791.8	54,046,731.9	40,189,039.6	13,857,692.3	Wholesale of clothing
46415	การขายส่งรองเท้า	891	4,730	3,252	418,287.1	5,136,186.1	3,750,155.9	1,386,030.2	Wholesale of footwear
4642	การขายส่งเครื่องใช้ไฟฟ้าและอิเล็กทรอนิกส์ชนิดใช้ในครัวเรือน	946	20,235	19,438	4,325,066.6	91,499,974.6	77,115,226.8	14,384,747.8	Wholesale of electric household appliances and consumer electronics
46421	การขายส่งเครื่องใช้ไฟฟ้าและอิเล็กทรอนิกส์ ชนิดใช้ในครัวเรือน (ยกเว้นอุปกรณ์ไฟฟ้าสำหรับให้แสงสว่าง)	686	16,118	15,549	3,643,622.9	73,374,716.3	61,915,384.9	11,459,331.4	Wholesale of electric household appliances and consumer electronics (except lighting equipment)
46422	การขายส่งอุปกรณ์ไฟฟ้าสำหรับให้แสงสว่าง	260	4,117	3,890	681,443.7	18,125,258.3	15,199,841.9	2,925,416.4	Wholesale of lighting equipment
4643	การขายส่งสินค้าวัฒนธรรมและนันทนาการ	1,323	16,597	14,927	2,541,084.7	31,708,841.4	25,888,583.6	5,820,257.8	Wholesale of cultural and recreation goods

ตาราง 1 ข้อมูลสถิติที่สำคัญของสถานประกอบการธุรกิจในปี 2554 จำแนกตามประเภทธุรกิจ (ต่อ)

TABLE 1 PRINCIPAL STATISTICS OF BUSINESS ESTABLISHMENTS IN 2011 BY CATEGORY OF BUSINESS INDUSTRY (Cont'd)

(พันบาท In Thousand Baht)

รหัส Code	ประเภทธุรกิจ	จำนวน	จำนวน	ลูกจ้าง Employees		รายได้จากการ	ค่าใช้จ่ายขั้นกลาง	มูลค่าเพิ่ม	Category of business industry
		สถานประกอบการ	คนทำงาน	จำนวน	ค่าตอบแทน	ดำเนินงาน	Intermediate	Value added	
		Number of establishments	Number of persons engaged	Number	แรงงาน Remuneration	Income	consumption		
46431	การขายส่งหนังสือ หนังสือพิมพ์ และเครื่องเขียน	491	9,112	8,612	1,647,320.7	18,226,799.8	14,767,562.0	3,459,237.8	Wholesale of books, newspapers and stationery
46432	การขายส่งสื่อบันทึกภาพและเสียงที่บันทึกข้อมูลแล้ว	61	848	796	113,816.2	2,167,522.3	1,726,025.7	441,496.6	Wholesale of recorded visual and audio media
46433	การขายส่งเครื่องกีฬา	197	2,308	2,090	330,848.0	7,256,103.4	6,421,963.9	834,139.5	Wholesale of sports goods
46434	การขายส่งเกมและของเล่น	209	2,430	2,113	272,070.3	2,077,067.2	1,459,979.8	617,087.4	Wholesale of games and toys
46439	การขายส่งสินค้าอื่นๆ ด้านวัฒนธรรมและนันทนาการ	365	1,899	1,316	177,029.6	1,981,348.8	1,513,052.2	468,296.5	Wholesale of other cultural and recreation goods
4644	การขายส่งสินค้าทางเภสัชกรรมและทางการแพทย์ เครื่องหอม และเครื่องประทินผิว	1,057	21,037	20,239	5,337,377.4	109,281,856.7	93,895,778.7	15,386,078.0	Wholesale of pharmaceutical and medical goods, perfumeries and toilet preparations
46441	การขายส่งสินค้าทางเภสัชกรรมและทางการแพทย์	584	13,973	13,563	4,180,392.6	94,639,133.8	82,593,660.4	12,045,473.4	Wholesale of pharmaceutical and medical goods
46442	การขายส่งเครื่องหอม	93	804	704	104,410.8	1,062,512.9	846,883.8	215,629.0	Wholesale of perfumeries
46443	การขายส่งเครื่องสำอางและเครื่องประทินผิว	380	6,260	5,971	1,052,574.0	13,580,210.1	10,455,234.5	3,124,975.6	Wholesale of cosmetics and toilet preparations
4649	การขายส่งของใช้ในครัวเรือนอื่นๆ	3,259	26,742	22,869	3,574,108.2	96,475,023.7	77,999,098.3	18,475,925.4	Wholesale of other household goods
46491	การขายส่งอุปกรณ์ถ่ายภาพและทัศนศาสตร์	60	647	597	143,621.4	4,838,728.8	3,875,471.7	963,257.0	Wholesale of photographic and optical goods
46492	การขายส่งนาฬิกา เครื่องประดับเพชรพลอย	852	9,869	9,106	1,517,111.5	63,740,406.0	52,571,755.3	11,168,650.7	Wholesale of watches, clocks and jewellery
46493	การขายส่งเครื่องหนังและเครื่องใช้สำหรับการเดินทาง	256	2,100	1,836	290,671.8	3,830,301.8	3,020,881.6	809,420.2	Wholesale of leather goods and travel accessories
46494	การขายส่งเฟอร์นิเจอร์ใช้ในครัวเรือน	412	3,383	2,820	386,300.2	6,229,440.0	5,106,788.2	1,122,651.8	Wholesale of household furniture
46495	การขายส่งเครื่องดินเผา เครื่องแก้ว และเครื่องครัว	232	1,979	1,722	304,820.3	3,639,654.9	2,668,415.9	971,238.9	Wholesale of chinaware, glassware and kitchenware
46499	การขายส่งของใช้ในครัวเรือนอื่นๆ ซึ่งมีได้จัดประเภทไว้ในที่อื่น	1,447	8,764	6,788	931,583.0	14,196,492.4	10,755,785.6	3,440,706.8	Wholesale of other household goods, n.e.c
465	การขายส่งเครื่องจักร อุปกรณ์ และเครื่องมือเครื่องใช้	7,827	100,930	93,848	22,093,048.6	427,711,240.9	355,541,955.1	72,169,285.7	Wholesale of machinery, equipment and supplies
4651	การขายส่งคอมพิวเตอร์ อุปกรณ์ต่อพ่วง และซอฟต์แวร์	419	10,856	10,647	2,577,482.6	78,009,712.9	69,357,701.2	8,652,011.7	Wholesale of computers, computer peripheral equipment and software
46510	การขายส่งคอมพิวเตอร์ อุปกรณ์ต่อพ่วง และซอฟต์แวร์	419	10,856	10,647	2,577,482.6	78,009,712.9	69,357,701.2	8,652,011.7	Wholesale of computers, computer peripheral equipment and software
4652	การขายส่งอุปกรณ์และชิ้นส่วนทางอิเล็กทรอนิกส์และโทรคมนาคม	689	14,030	13,705	4,416,893.5	86,762,435.0	75,475,203.2	11,287,231.8	Wholesale of electronic and telecommunications equipment and parts
46521	การขายส่งอุปกรณ์และชิ้นส่วนอิเล็กทรอนิกส์	376	6,471	6,276	1,717,815.7	33,323,068.1	29,202,831.4	4,120,236.7	Wholesale of electronic equipment and parts
46522	การขายส่งโทรศัพท์และอุปกรณ์โทรคมนาคม	313	7,559	7,429	2,699,077.8	53,439,366.9	46,272,371.8	7,166,995.1	Wholesale of telephone and telecommunications equipment
4653	การขายส่งเครื่องจักร อุปกรณ์ และเครื่องใช้ทางการเกษตร	2,576	15,897	12,025	1,625,937.3	55,941,340.1	44,463,965.6	11,477,374.6	Wholesale of agricultural machinery, equipment and supplies
46530	การขายส่งเครื่องจักร อุปกรณ์ และเครื่องใช้ทางการเกษตร	2,576	15,897	12,025	1,625,937.3	55,941,340.1	44,463,965.6	11,477,374.6	Wholesale of agricultural machinery, equipment and supplies
4659	การขายส่งเครื่องจักรและอุปกรณ์อื่นๆ	4,143	60,147	57,471	13,472,735.2	206,997,752.8	166,245,085.1	40,752,667.7	Wholesale of other machinery and equipment

ตาราง 1 ข้อมูลสถิติที่สำคัญของสถานประกอบการธุรกิจในปี 2554 จำแนกตามประเภทธุรกิจ (ต่อ)

TABLE 1 PRINCIPAL STATISTICS OF BUSINESS ESTABLISHMENTS IN 2011 BY CATEGORY OF BUSINESS INDUSTRY (Cont'd)

(พันบาท In Thousand Baht)

รหัส Code	ประเภทธุรกิจ	จำนวน	จำนวน	ลูกจ้าง Employees		รายได้จากการ	ค่าใช้จ่ายขั้นกลาง	มูลค่าเพิ่ม	Category of business industry
		สถานประกอบการ	คนทำงาน	จำนวน	ค่าตอบแทน	ดำเนินงาน	Intermediate	Value added	
		Number of establishments	Number of persons engaged	Number	แรงงาน Remuneration	Income	consumption		
46591	การขายส่งอุปกรณ์การขนส่ง (ยกเว้น ยานยนต์ จักรยานยนต์และรถจักรยาน)	206	1,295	1,000	167,030.8	3,477,129.3	2,801,618.1	675,511.1	Wholesale of transport equipment (except motor vehicles, motorcycles and bicycles)
46592	การขายส่งเครื่องจักรและอุปกรณ์งานวิศวกรรมโยธา งานเหมืองแร่และงานก่อสร้าง	174	3,738	3,608	887,895.7	16,207,820.2	13,004,080.5	3,203,739.7	Wholesale of civil engineering, mining and construction machinery
46593	การขายส่งเครื่องจักรและอุปกรณ์ชนิดใช้ในอุตสาหกรรม	1,571	23,212	22,228	4,891,362.9	71,213,095.2	55,640,122.0	15,572,973.1	Wholesale of industrial machinery and equipment
46594	การขายส่งเครื่องจักร อุปกรณ์ และเฟอร์นิเจอร์ชนิดใช้ในสำนักงาน	341	7,122	6,926	1,279,035.3	28,854,882.3	24,971,915.0	3,882,967.4	Wholesale of office machinery, equipment and furniture
46599	การขายส่งเครื่องจักรและอุปกรณ์อื่นๆ ซึ่งมีได้จัดประเภทไว้ในที่อื่น	1,851	24,779	23,708	6,247,410.5	87,244,825.8	69,827,349.4	17,417,476.4	Wholesale of other machinery and equipment, n.e.c.
466	การขายส่งสินค้าเฉพาะประเภทอื่นๆ	35,504	221,607	164,650	26,256,336.1	1,148,413,366.3	985,037,803.5	163,375,562.8	Other specialized wholesale
4661	การขายส่งเชื้อเพลิงแข็ง เชื้อเพลิงเหลว และเชื้อเพลิงก๊าซ รวมถึงผลิตภัณฑ์ที่เกี่ยวข้อง	1,010	11,027	9,717	2,232,017.9	129,335,679.7	105,907,162.7	23,428,517.0	Wholesale of solid, liquid and gaseous fuels and related products
46611	การขายส่งเชื้อเพลิงแข็ง	268	1,558	1,097	185,097.5	14,037,188.0	12,731,065.3	1,306,122.7	Wholesale of solid fuels
46612	การขายส่งเชื้อเพลิงเหลว	97	3,059	2,991	764,572.9	47,834,741.6	40,854,638.3	6,980,103.4	Wholesale of liquid fuels
46613	การขายส่งเชื้อเพลิงก๊าซ	479	3,957	3,301	406,608.7	24,487,002.8	21,098,702.2	3,388,300.6	Wholesale of gaseous fuels
46614	การขายส่งผลิตภัณฑ์ที่ได้จากการกลั่นปิโตรเลียม	166	2,453	2,329	875,738.7	42,976,747.3	31,222,756.9	11,753,990.4	Wholesale of refined petroleum products
4662	การขายส่งโลหะและสินแร่โลหะ	2,053	22,784	20,760	3,534,986.0	208,544,046.4	187,822,810.0	20,721,236.4	Wholesale of metals and metal ores
46621	การขายส่งสินแร่เหล็กและโลหะที่ไม่ใช่เหล็ก	120	1,991	1,875	397,067.7	28,702,957.5	27,295,455.5	1,407,502.0	Wholesale of ferrous and non-ferrous metal ores
46622	การขายส่งเหล็ก เหล็กกล้า และโลหะที่ไม่ใช่เหล็กขั้นมูลฐาน	1,933	20,794	18,885	3,137,918.3	179,841,089.0	160,527,354.5	19,313,734.4	Wholesale of iron, steel and non-ferrous metal in primary forms
4663	การขายส่งวัสดุก่อสร้าง เครื่องโลหะ เครื่องอุปกรณ์และวัสดุสำหรับระบบท่อ และระบบทำความร้อน	5,745	57,949	50,384	8,079,616.1	152,694,512.4	122,558,148.8	30,136,363.6	Wholesale of construction materials, hardware, plumbing and heating equipment and supplies
46631	การขายส่งอิฐ หิน ปูน ทราย และผลิตภัณฑ์คอนกรีต	1,103	10,544	9,147	1,205,166.0	23,908,949.5	18,035,988.2	5,872,961.3	Wholesale of bricks, stone, cement, sand and concrete products
46632	การขายส่งไม้และผลิตภัณฑ์จากไม้แปรรูปขั้นต้น	2,530	16,523	12,588	1,286,338.6	29,773,061.5	23,791,549.0	5,981,512.5	Wholesale of wood in the rough and products of primary processing of wood
46633	การขายส่งสี น้ำมันชักเงา และแล็กเกอร์	258	1,844	1,557	230,504.1	5,934,855.7	4,770,912.1	1,163,943.6	Wholesale of paints, varnishes and lacquers
46634	การขายส่งอุปกรณ์ระบบท่อและเครื่องสุขภัณฑ์	366	9,113	8,902	1,718,994.3	26,141,000.8	20,599,335.3	5,541,665.5	Wholesale of plumbing and heating equipment and supplies and sanitary equipment
46639	การขายส่งวัสดุก่อสร้างอื่นๆ	1,488	19,926	18,190	3,638,613.1	66,936,644.9	55,360,364.2	11,576,280.7	Wholesale of other construction materials
4669	การขายส่งของเสียและเศษวัสดุ และผลิตภัณฑ์อื่นๆ ซึ่งมิได้จัดประเภทไว้ในที่อื่น	26,696	129,847	83,788	12,409,716.2	657,839,127.7	568,749,681.9	89,089,445.8	Wholesale of waste and scrap and other products, n.e.c.
46691	การขายส่งเคมีภัณฑ์ทางอุตสาหกรรม	914	16,847	16,356	4,681,603.5	166,500,287.1	147,097,363.8	19,402,923.4	Wholesale of industrial chemicals
46692	การขายส่งปุ๋ยและเคมีภัณฑ์ทางการเกษตร	1,086	10,109	8,571	1,601,556.9	79,137,107.2	67,651,075.8	11,486,031.4	Wholesale of fertilizers and agrochemical products
46693	การขายส่งยางพาราและพลาสติกขั้นต้น	8,896	37,111	20,402	2,205,353.7	312,727,226.7	274,371,489.8	38,355,736.9	Wholesale of rubber and plastic materials in primary forms

ตาราง 1 ข้อมูลสถิติที่สำคัญของสถานประกอบการธุรกิจในปี 2554 จำแนกตามประเภทธุรกิจ (ต่อ)

TABLE 1 PRINCIPAL STATISTICS OF BUSINESS ESTABLISHMENTS IN 2011 BY CATEGORY OF BUSINESS INDUSTRY (Cont'd)

(พันบาท In Thousand Baht)

รหัส Code	ประเภทธุรกิจ	จำนวน	จำนวน	ลูกจ้าง Employees		รายได้จากการ	ค่าใช้จ่ายขั้นกลาง	มูลค่าเพิ่ม	Category of business industry
		สถานประกอบการ	คนทำงาน	จำนวน	ค่าตอบแทน	ดำเนินงาน	Intermediate	Value added	
		Number of establishments	Number of persons engaged	Number	แรงงาน Remuneration	Income	consumption		
46694	การขายส่งบรรจุภัณฑ์ชนิดใช้ในทางอุตสาหกรรม	384	2,600	2,049	285,068.9	10,520,140.6	6,707,419.3	3,812,721.3	Wholesale of industrial or commercial containers
46695	การขายส่งของเสียและเศษวัสดุที่สามารถนำกลับมาใช้ใหม่	15,005	58,922	32,511	2,985,929.6	73,733,519.3	59,885,237.6	13,848,281.7	Wholesale of waste and scrap and materials for recycling
46699	การขายส่งผลิตภัณฑ์อื่นๆ ซึ่งมีได้จัดประเภทไว้ในที่อื่น	411	4,258	3,900	650,203.5	15,220,846.8	13,037,095.7	2,183,751.1	Wholesale of other products, n.e.c.
469	การขายส่งสินค้าทั่วไป	1,980	20,167	16,715	2,350,106.9	123,798,672.6	104,223,513.8	19,575,158.8	Non-specialized wholesale trade
4690	การขายส่งสินค้าทั่วไป	1,980	20,167	16,715	2,350,106.9	123,798,672.6	104,223,513.8	19,575,158.8	Non-specialized wholesale trade
46900	การขายส่งสินค้าทั่วไป	1,980	20,167	16,715	2,350,106.9	123,798,672.6	104,223,513.8	19,575,158.8	Non-specialized wholesale trade
47	การขายปลีก (ยกเว้นยานยนต์และจักรยายนต์)	796,260	2,170,193	880,626	104,660,107.4	2,837,485,012.3	2,211,701,924.1	625,783,088.2	Retail trade (except of motor vehicles and motorcycles)
471	ร้านขายปลีกสินค้าทั่วไป	497,138	1,160,205	321,330	30,712,391.6	852,647,871.0	620,445,227.3	232,202,643.7	Retail sale in non-specialized stores
4711	ร้านขายปลีกอาหาร เครื่องดื่ม หรือยาสูบ เป็นสินค้าหลัก	388,853	886,232	235,500	22,236,060.4	625,354,511.5	451,669,151.9	173,685,359.6	Retail sale in non-specialized stores with food, beverages or tobacco predominating
47111	ซูเปอร์มาร์เก็ต	609	10,541	9,800	1,494,876.1	44,122,237.4	37,533,271.3	6,588,966.1	Supermarkets
47112	ดิสเคาท์สโตร์/ซูเปอร์เซ็นเตอร์/ไฮเปอร์มาร์เก็ต	375	32,989	32,821	4,581,883.3	154,672,920.6	124,507,223.9	30,165,696.7	Discountstores/Supercenters/Hypermarkets
47113	ร้านสะดวกซื้อ/มินิมาร์ท	15,588	90,877	76,394	9,308,374.7	143,107,717.8	95,220,908.2	47,886,809.5	Convenience stores/Minimarts
47114	ร้านขายของชำ	372,281	751,826	116,485	6,850,926.3	283,451,635.7	194,407,748.4	89,043,887.3	Grocery stores
4719	ร้านขายปลีกสินค้าทั่วไปอื่นๆ	108,285	273,973	85,831	8,476,331.2	227,293,359.5	168,776,075.5	58,517,284.0	Other retail sale in non-specialized stores
47190	ร้านขายปลีกสินค้าทั่วไปอื่นๆ	108,285	273,973	85,831	8,476,331.2	227,293,359.5	168,776,075.5	58,517,284.0	Other retail sale in non-specialized stores
472	ร้านขายปลีกอาหาร เครื่องดื่ม และยาสูบ	26,529	69,359	23,954	2,603,311.8	64,079,846.7	47,630,375.4	16,449,471.3	Retail sale of food, beverages and tobacco in specialized stores
4721	ร้านขายปลีกอาหาร	22,905	60,378	20,957	2,290,335.0	55,581,611.5	41,114,479.5	14,467,132.0	Retail sale of food in specialized stores
47211	ร้านขายปลีกเนื้อสัตว์และผลิตภัณฑ์เนื้อสัตว์	3,175	8,704	3,149	528,975.8	15,862,650.7	12,259,862.6	3,602,788.1	Retail sale of meat and meat products in specialized stores
47212	ร้านขายปลีกปลาและผลิตภัณฑ์สัตว์น้ำ	1,665	4,624	1,702	160,397.6	4,163,423.3	2,972,922.1	1,190,501.1	Retail sale of fish and fish products in specialized stores
47213	ร้านขายปลีกผักและผลไม้	4,199	9,125	2,074	186,984.4	6,946,587.1	5,093,962.8	1,852,624.3	Retail sale of fruit and vegetables in specialized stores
47214	ร้านขายปลีกข้าว	5,791	14,233	3,867	345,262.2	13,905,886.4	10,294,243.2	3,611,643.2	Retail sale of rice in specialized stores
47215	ร้านขายปลีกผลิตภัณฑ์ขนมอบ	2,414	7,448	3,457	333,394.9	3,195,707.2	1,978,614.2	1,217,093.0	Retail sale of bakery products in specialized stores
47219	ร้านขายปลีกอาหารอื่นๆ	5,661	16,244	6,708	735,320.1	11,507,356.9	8,514,874.7	2,992,482.2	Retail sale of other food products in specialized stores
4722	ร้านขายปลีกเครื่องดื่ม	3,570	8,838	2,939	308,768.5	8,426,578.3	6,469,339.6	1,957,238.7	Retail sale of beverages in specialized stores
47221	ร้านขายปลีกเครื่องดื่มที่มีแอลกอฮอล์	1,369	3,687	1,398	154,918.4	6,098,047.2	4,892,185.2	1,205,862.0	Retail sale of alcohol beverages in specialized stores
47222	ร้านขายปลีกเครื่องดื่มที่ไม่มีแอลกอฮอล์	2,201	5,151	1,541	153,850.1	2,328,531.1	1,577,154.4	751,376.7	Retail sale of non-alcohol beverages in specialized stores

ตาราง 1 ข้อมูลสถิติที่สำคัญของสถานประกอบการธุรกิจในปี 2554 จำแนกตามประเภทธุรกิจ (ต่อ)

TABLE 1 PRINCIPAL STATISTICS OF BUSINESS ESTABLISHMENTS IN 2011 BY CATEGORY OF BUSINESS INDUSTRY (Cont'd)

(พันบาท In Thousand Baht)

รหัส Code	ประเภทธุรกิจ	จำนวน สถานประกอบการ Number of establishments	จำนวน คนทำงาน Number of persons engaged	ลูกจ้าง Employees		รายได้จากการ ดำเนินงาน Income	ค่าใช้จ่ายขั้นกลาง Intermediate consumption	มูลค่าเพิ่ม Value added	Category of business industry
				จำนวน	ค่าตอบแทน				
				จำนวน	แรงงาน Remuneration				
4723	ร้านขายปลีกผลิตภัณฑ์ยาสูบ	54	143	58	4,208.3	71,656.9	46,556.3	25,100.6	Retail sale of tobacco products in specialized stores
47230	ร้านขายปลีกผลิตภัณฑ์ยาสูบ	54	143	58	4,208.3	71,656.9	46,556.3	25,100.6	Retail sale of tobacco products in specialized stores
473	ร้านขายปลีกเชื้อเพลิงยานยนต์	31,563	131,443	83,544	14,246,815.0	675,067,724.8	577,733,814.8	97,333,910.0	Retail sale of automotive fuel in specialized stores
4730	ร้านขายปลีกเชื้อเพลิงยานยนต์	31,563	131,443	83,544	14,246,815.0	675,067,724.8	577,733,814.8	97,333,910.0	Retail sale of automotive fuel in specialized stores
47300	ร้านขายปลีกเชื้อเพลิงยานยนต์	31,563	131,443	83,544	14,246,815.0	675,067,724.8	577,733,814.8	97,333,910.0	Retail sale of automotive fuel in specialized stores
474	ร้านขายปลีกอุปกรณ์สารสนเทศและอุปกรณ์สื่อสารโทรคมนาคม	23,145	79,878	49,751	7,130,267.4	164,576,262.5	130,672,623.1	33,903,639.4	Retail sale of information and communications equipment in specialized stores
4741	ร้านขายปลีกคอมพิวเตอร์ อุปกรณ์ต่อพ่วง ซอฟต์แวร์ และอุปกรณ์สื่อสารโทรคมนาคม	21,090	71,530	43,963	6,359,328.4	151,011,863.9	120,555,816.8	30,456,047.1	Retail sale of computers, peripheral units, software and telecommunications equipment in specialized stores
47411	ร้านขายปลีกคอมพิวเตอร์และอุปกรณ์ต่อพ่วง	4,940	25,823	20,742	3,323,040.5	71,575,717.0	55,737,982.4	15,837,734.6	Retail sale of computers and peripheral units in specialized stores
47412	ร้านขายปลีกเครื่องเล่นวีดีโอเกมและซอฟต์แวร์สำเร็จรูป	336	1,616	1,210	233,311.9	2,280,278.2	1,721,404.0	558,874.2	Retail sale of video game consoles and software in specialized stores
47413	ร้านขายปลีกอุปกรณ์สื่อสารโทรคมนาคม	15,814	44,090	22,012	2,802,976.0	77,155,868.6	63,096,430.4	14,059,438.3	Retail sale of telecommunications equipment in specialized stores
4742	ร้านขายปลีกอุปกรณ์ภาพและเสียง	2,055	8,348	5,788	770,939.0	13,564,398.6	10,116,806.3	3,447,592.3	Retail sale of audio and video equipment in specialized stores
47420	ร้านขายปลีกอุปกรณ์ภาพและเสียง	2,055	8,348	5,788	770,939.0	13,564,398.6	10,116,806.3	3,447,592.3	Retail sale of audio and video equipment in specialized stores
475	ร้านขายปลีกอุปกรณ์อื่นๆ ชนิดใช้ในครัวเรือน	61,023	301,434	205,176	24,305,544.5	501,349,569.7	390,830,775.0	110,518,794.7	Retail sale of other household equipment in specialized stores
4751	ร้านขายปลีกสิ่งทอ	5,086	14,188	5,249	487,440.9	7,673,707.4	4,683,961.1	2,989,746.3	Retail sale of textiles in specialized stores
47511	ร้านขายปลีกผ้า	2,591	7,915	3,279	291,666.8	4,125,677.9	2,343,004.0	1,782,673.9	Retail sale of fabrics in specialized stores
47512	ร้านขายปลีกของใช้ในครัวเรือนที่ทำจากผ้า	1,344	3,392	1,022	97,524.5	1,876,816.6	1,237,362.8	639,453.8	Retail sale of household articles of textiles in specialized stores
47513	ร้านขายปลีกอุปกรณ์ตัดเย็บ	1,151	2,882	948	98,249.6	1,671,212.9	1,103,594.3	567,618.6	Retail sale of haberdashery in specialized stores
4752	ร้านขายปลีกเครื่องโลหะ สี และกระจก	23,057	148,372	111,098	12,425,020.4	295,919,607.7	234,545,519.9	61,374,087.8	Retail sale of hardware, paints and glass in specialized stores
47521	ร้านขายปลีกเครื่องโลหะ	1,994	8,986	5,877	868,433.6	23,236,315.2	18,578,227.4	4,658,087.8	Retail sale of hardware in specialized stores
47522	ร้านขายปลีกสี น้ำมันชักเงา และแล็กเกอร์	787	3,561	2,382	287,726.6	6,061,691.9	4,889,227.7	1,172,464.1	Retail sale of paints, varnishes and lacquers in specialized stores
47523	ร้านขายปลีกอุปกรณ์ระบบท่อและเครื่องสุขภัณฑ์	1,197	8,354	6,662	1,018,020.3	22,791,637.4	18,145,196.4	4,646,440.9	Retail sale of plumbing, heating and sanitary equipment and supplies in specialized stores
47524	ร้านขายปลีกวัสดุก่อสร้างอื่นๆ	10,607	73,843	56,546	6,050,253.0	131,631,207.9	103,264,198.5	28,367,009.4	Retail sale of other construction materials in specialized stores
47525	ร้านขายปลีกวัสดุก่อสร้างหลายชนิด รวมถึงวัสดุอุปกรณ์และเครื่องมือ ชนิดนำไปใช้ทำงานได้ด้วยตัวเอง	8,472	53,628	39,632	4,200,586.9	112,198,755.3	89,668,669.8	22,530,085.6	Retail sale of a variety of construction materials including do-it-yourself material and equipment in specialized stores

ตาราง 1 ข้อมูลสถิติที่สำคัญของสถานประกอบการธุรกิจในปี 2554 จำแนกตามประเภทธุรกิจ (ต่อ)

TABLE 1 PRINCIPAL STATISTICS OF BUSINESS ESTABLISHMENTS IN 2011 BY CATEGORY OF BUSINESS INDUSTRY (Cont'd)

(พันบาท In Thousand Baht)

รหัส Code	ประเภทธุรกิจ	จำนวน สถานประกอบการ Number of establishments	จำนวน คนทำงาน Number of persons engaged	ลูกจ้าง Employees		รายได้จากการ ดำเนินงาน Income	ค่าใช้จ่ายขั้นกลาง Intermediate consumption	มูลค่าเพิ่ม Value added	Category of business industry
				จำนวน	ค่าตอบแทน				
				จำนวน	แรงงาน Remuneration				
4753	ร้านขายปลีกพรม สิ่งปูพื้น วัสดุผนังและปูพื้น	1,147	4,148	2,346	284,555.1	2,210,580.5	1,474,996.7	735,583.8	Retail sale of carpets, rugs, wall and floor coverings in specialized stores
47530	ร้านขายปลีกพรม สิ่งปูพื้น วัสดุผนังและปูพื้น	1,147	4,148	2,346	284,555.1	2,210,580.5	1,474,996.7	735,583.8	Retail sale of carpets, rugs, wall and floor coverings in specialized stores
4759	ร้านขายปลีกเครื่องใช้ไฟฟ้า เฟอร์นิเจอร์ อุปกรณ์ไฟฟ้าสำหรับให้แสงสว่าง และของใช้อื่นๆ ในครัวเรือน	31,733	134,726	86,484	11,108,528.1	195,545,674.1	150,126,297.3	45,419,376.8	Retail sale of electrical household appliances, furniture, lighting equipment and other household articles in specialized stores
47591	ร้านขายปลีกเฟอร์นิเจอร์ชนิดใช้ในครัวเรือน	8,679	37,462	23,318	2,830,788.8	43,276,574.6	30,980,420.2	12,296,154.5	Retail sale of household furniture in specialized stores
47592	ร้านขายปลีกเครื่องดินเผา เครื่องแก้ว และเครื่องครัว	2,931	9,381	4,827	538,042.8	8,401,546.6	6,461,698.6	1,939,848.0	Retail sale of chinaware, glassware and kitchenware in specialized stores
47593	ร้านขายปลีกอุปกรณ์ไฟฟ้าสำหรับให้แสงสว่าง	1,729	7,516	4,898	735,045.1	11,308,752.7	8,576,061.8	2,732,690.9	Retail sale of lighting equipment in specialized stores
47594	ร้านขายปลีกเครื่องดนตรีและอุปกรณ์ที่เกี่ยวข้อง	475	1,409	722	107,769.9	1,977,868.6	1,489,049.6	488,819.0	Retail sale of musical instruments and related equipment in specialized stores
47595	ร้านขายปลีกเครื่องใช้ไฟฟ้าชนิดใช้ในครัวเรือน	12,387	63,513	46,321	6,196,914.8	118,824,086.1	94,446,536.5	24,377,549.6	Retail sale of electrical household appliances in specialized stores
47599	ร้านขายปลีกของใช้อื่นๆ ในครัวเรือน ซึ่งมิได้จัดประเภทไว้ในที่อื่น	5,532	15,446	6,399	699,966.8	11,756,845.4	8,172,530.7	3,584,314.7	Retail sale of other household articles, n.e.c. in specialized stores
476	ร้านขายปลีกสินค้าวัฒนธรรมและนันทนาการ	27,738	78,275	36,987	4,708,549.7	65,114,973.0	47,026,242.9	18,088,730.1	Retail sale of cultural and recreation goods in specialized stores
4761	ร้านขายปลีกหนังสือ หนังสือพิมพ์ และเครื่องเขียน	8,283	29,891	18,061	2,541,444.6	33,274,033.1	24,725,850.2	8,548,182.9	Retail sale of books, newspapers and stationary in specialized stores
47611	ร้านขายปลีกหนังสือ หนังสือพิมพ์ วารสาร และนิตยสาร	3,051	11,245	7,124	1,016,948.6	11,556,178.7	8,577,641.3	2,978,537.5	Retail sale of books, newspapers, periodicals and magazines in specialized stores
47612	ร้านขายปลีกเครื่องเขียนและเครื่องใช้สำนักงาน	5,232	18,646	10,936	1,524,496.0	21,717,854.3	16,148,208.9	5,569,645.4	Retail sale of stationary and office supplies in specialized stores
4762	ร้านขายปลีกสื่อบันทึกเสียงและภาพ	1,581	4,425	2,318	264,804.0	3,090,790.0	2,079,450.9	1,011,339.1	Retail sale of music and video recordings in specialized stores
47620	ร้านขายปลีกสื่อบันทึกเสียงและภาพ	1,581	4,425	2,318	264,804.0	3,090,790.0	2,079,450.9	1,011,339.1	Retail sale of music and video recordings in specialized stores
4763	ร้านขายปลีกเครื่องกีฬา	5,087	14,264	6,600	986,401.6	16,028,086.5	11,872,234.3	4,155,852.2	Retail sale of sporting equipment in specialized stores
47630	ร้านขายปลีกเครื่องกีฬา	5,087	14,264	6,600	986,401.6	16,028,086.5	11,872,234.3	4,155,852.2	Retail sale of sporting equipment in specialized stores
4764	ร้านขายปลีกเกมและของเล่น	1,992	4,824	1,726	207,288.8	2,899,629.3	1,947,845.6	951,783.7	Retail sale of games and toys in specialized stores
47640	ร้านขายปลีกเกมและของเล่น	1,992	4,824	1,726	207,288.8	2,899,629.3	1,947,845.6	951,783.7	Retail sale of games and toys in specialized stores
4769	ร้านขายปลีกสินค้าอื่นๆ ด้านวัฒนธรรมและนันทนาการ	10,795	24,871	8,283	708,610.7	9,822,434.1	6,400,861.9	3,421,572.2	Retail sale of other cultural and recreation goods in specialized stores
47691	ร้านขายปลีกผลิตภัณฑ์งานฝีมือคนไทยและของที่ระลึก	3,206	8,253	3,422	296,174.8	3,508,217.0	2,198,661.9	1,309,555.1	Retail sale of Thai handicrafts and souvenirs in specialized stores
47699	ร้านขายปลีกสินค้าอื่นๆ ด้านวัฒนธรรมและนันทนาการ ซึ่งมิได้จัดประเภทไว้ในที่อื่น	7,589	16,619	4,861	412,435.9	6,314,217.1	4,202,200.0	2,112,017.1	Retail sale of other cultural and recreation goods, n.e.c. in specialized stores
477	ร้านขายปลีกสินค้าประเภทอื่นๆ	127,694	338,155	149,841	18,564,881.0	461,144,287.2	351,709,594.4	109,434,692.8	Retail sale of other goods in specialized stores
4771	ร้านขายปลีกเสื้อผ้า รองเท้า และเครื่องหนัง	47,233	105,491	40,026	4,208,253.6	67,281,768.0	44,259,748.2	23,022,019.8	Retail sale of clothing, footwear and leather articles in specialized stores
47711	ร้านขายปลีกเสื้อผ้า	39,169	85,219	30,734	3,076,852.1	50,677,706.8	32,769,241.1	17,908,465.7	Retail sale of clothing in specialized stores

ตาราง 1 ข้อมูลสถิติที่สำคัญของสถานประกอบการธุรกิจในปี 2554 จำแนกตามประเภทธุรกิจ (ต่อ)

TABLE 1 PRINCIPAL STATISTICS OF BUSINESS ESTABLISHMENTS IN 2011 BY CATEGORY OF BUSINESS INDUSTRY (Cont'd)

(พันบาท In Thousand Baht)

รหัส Code	ประเภทธุรกิจ	จำนวน สถานประกอบการ Number of establishments	จำนวน คนทำงาน Number of persons engaged	ลูกจ้าง Employees		รายได้จากการ ดำเนินงาน Income	ค่าใช้จ่ายขั้นกลาง Intermediate consumption	มูลค่าเพิ่ม Value added	Category of business industry
				จำนวน	ค่าตอบแทน				
				จำนวน	แรงงาน Remuneration				
47712	ร้านขายปลีกรองเท้า	5,664	13,107	5,451	552,763.8	9,966,595.5	6,743,328.0	3,223,267.5	Retail sale of footwear in specialized stores
47713	ร้านขายปลีกเครื่องหนัง	2,400	7,166	3,841	578,637.7	6,637,465.7	4,747,179.1	1,890,286.6	Retail sale of leather articles in specialized stores
4772	ร้านขายปลีกสินค้าทางเภสัชกรรมและเวชภัณฑ์ เครื่องหอม และเครื่องปะพินโดม	23,678	67,458	34,690	5,158,707.2	76,981,624.4	53,446,744.9	23,534,879.5	Retail sale of pharmaceutical and medical goods, perfumeries and toilet preparation in specialized stores
47721	ร้านขายปลีกสินค้าทางเภสัชกรรมและเวชภัณฑ์	17,615	47,110	21,172	3,029,837.3	51,354,418.9	37,441,890.7	13,912,528.2	Retail sale of pharmaceutical and medical goods in specialized stores
47722	ร้านขายปลีกเครื่องหอม	520	1,401	664	112,766.2	2,452,545.5	1,887,420.8	565,124.7	Retail sale of perfumeries in specialized stores
47723	ร้านขายปลีกเครื่องสำอางและเครื่องปะพินโดม	5,543	18,947	12,853	2,016,103.7	23,174,660.0	14,117,433.4	9,057,226.6	Retail sale of cosmetics and toilet preparations in specialized stores
4773	ร้านขายปลีกสินค้าใหม่อื่นๆ	51,738	152,623	71,289	8,830,687.6	257,223,606.5	199,506,469.1	57,717,137.4	Other retail sale of new goods in specialized stores
47731	ร้านขายปลีกนาฬิกา แว่นตา และอุปกรณ์ถ่ายภาพ	5,827	17,639	11,869	1,989,103.8	17,743,420.7	11,661,098.2	6,082,322.5	Retail sale of watches, eyeglasses and photographic equipment in specialized stores
47732	ร้านขายปลีกเครื่องประดับเพชรพลอย	10,732	36,248	19,698	2,847,673.3	137,089,655.6	108,845,713.9	28,243,941.8	Retail sale of jewellery in specialized stores
47733	ร้านขายปลีกดอกไม้ ต้นไม้ และอุปกรณ์ที่เกี่ยวข้อง	19,381	56,265	22,410	2,057,187.5	56,159,220.4	42,499,576.4	13,659,644.1	Retail sale of flowers, plants and related equipment in specialized stores
47734	ร้านขายปลีกสัตว์เลี้ยงและอุปกรณ์ที่เกี่ยวข้อง	7,153	18,761	7,299	835,182.9	23,445,961.0	19,276,082.7	4,169,878.4	Retail sale of pet animals and related equipment in specialized stores
47735	ร้านขายปลีกก๊าซบรรจุถัง ถ่านไม้ และเชื้อเพลิงอื่นๆ สำหรับใช้ในครัวเรือน	4,777	13,130	5,556	544,359.6	13,565,782.7	10,349,838.7	3,215,944.0	Retail sale of household fuel oil, bottled gas, wood and other fuel in specialized stores
47739	ร้านขายปลีกสินค้าใหม่อื่นๆ ซึ่งมีได้จัดประเภทไว้ในที่อื่น	3,868	10,580	4,458	557,180.5	9,219,566.0	6,874,159.3	2,345,406.7	Other retail sale of new goods, n.e.c in specialized stores
4774	ร้านขายปลีกสินค้าใช้แล้ว	5,045	12,583	3,836	367,232.5	59,657,288.3	54,496,632.1	5,160,656.2	Retail sale of second-hand goods
47741	ร้านขายปลีกโบราณวัตถุ	559	1,446	575	56,830.2	859,769.0	452,006.5	407,762.5	Retail sale of antiques
47742	ร้านขายปลีกเสื้อผ้า รองเท้า และเครื่องหนัง ที่ใช้แล้ว	2,591	5,909	962	70,131.4	3,697,670.5	2,676,659.2	1,021,011.3	Retail sale of second hand clothing, footwear and leather articles
47743	ร้านขายปลีกคอมพิวเตอร์และอุปกรณ์สื่อสารโทรคมนาคมที่ใช้แล้ว	298	829	429	78,620.5	1,224,732.5	993,981.5	230,751.0	Retail sale of second hand computer and telecommunication equipment
47744	ร้านขายปลีกเครื่องใช้ไฟฟ้าและอิเล็กทรอนิกส์ ชนิดใช้ในครัวเรือนที่ใช้แล้ว	376	976	406	38,313.0	51,767,346.8	48,944,615.5	2,822,731.3	Retail sale of second hand electric household appliances and consumer electronics
47745	ร้านขายปลีกหนังสือ หนังสือพิมพ์ วารสาร และนิตยสาร ที่ใช้แล้ว	158	390	149	15,801.8	193,462.5	140,905.7	52,556.8	Retail sale of second hand books, newspapers, periodicals and magazines
47749	ร้านขายปลีกสินค้าใช้แล้วอื่นๆ	1,063	3,033	1,315	107,535.6	1,914,306.9	1,288,463.7	625,843.2	Retail sale of other second-hand goods
479	การขายปลีกโดยไม่มีร้าน	1,430	11,444	10,043	2,388,346.4	53,504,477.4	45,653,271.1	7,851,206.3	Retail trade not in stores, stalls or markets
4791	การขายปลีกโดยการรับสั่งสินค้าทางไปรษณีย์ โทรทัศน์ วิทยุ โทรศัพท์ และทางอินเทอร์เน็ต	100	487	396	54,346.6	843,548.9	647,531.4	196,017.5	Retail sale via mail order houses or via internet
47911	การขายปลีกโดยการรับสั่งสินค้าทางไปรษณีย์ โทรทัศน์ วิทยุ และโทรศัพท์	62	322	261	31,274.7	713,507.4	567,438.5	146,068.9	Retail sale via mail order houses

ตาราง 1 ข้อมูลสถิติที่สำคัญของสถานประกอบการธุรกิจในปี 2554 จำแนกตามประเภทธุรกิจ (ต่อ)

TABLE 1 PRINCIPAL STATISTICS OF BUSINESS ESTABLISHMENTS IN 2011 BY CATEGORY OF BUSINESS INDUSTRY (Cont'd)

(พันบาท In Thousand Baht)

รหัส Code	ประเภทธุรกิจ	จำนวน สถานประกอบการ Number of establishments	จำนวน คนทำงาน Number of persons engaged	ลูกจ้าง Employees		รายได้จากการ ดำเนินงาน Income	ค่าใช้จ่ายขั้นกลาง Intermediate consumption	มูลค่าเพิ่ม Value added	Category of business industry
				จำนวน	ค่าตอบแทน				
				จำนวน	แรงงาน Remuneration				
47912	การขายปลีกทางอินเทอร์เน็ต	38	166	136	23,071.8	130,041.5	80,092.8	49,948.6	Retail sale via internet
4799	การขายปลีกโดยไม่มีร้านค้าด้วยวิธีอื่นๆ	1,330	10,957	9,647	2,333,999.8	52,660,928.5	45,005,739.8	7,655,188.7	Other retail sale not in stores, stalls or markets
47991	การขายตรง	1,330	10,957	9,647	2,333,999.8	52,660,928.5	45,005,739.8	7,655,188.7	Retail sale by direct sales
55	ที่พักแรม	15,099	261,285	241,531	34,625,956.8	158,032,858.9	81,412,742.7	76,620,116.3	Accommodation
551	ที่พักแรมระยะสั้น	13,975	258,814	240,670	34,561,913.3	157,204,925.8	81,028,782.9	76,176,142.9	Short term accommodation activities
5510	ที่พักแรมระยะสั้น	13,975	258,814	240,670	34,561,913.3	157,204,925.8	81,028,782.9	76,176,142.9	Short term accommodation activities
55101	โรงแรมและรีสอร์ท	11,771	249,570	235,042	33,981,157.5	153,986,712.2	79,587,008.7	74,399,703.5	Hotels and resort hotels
55102	เกสต์เฮ้าส์	1,422	6,420	4,572	505,875.0	2,693,148.0	1,200,914.1	1,492,233.9	Guesthouses
55103	ที่พักสัมผัสนอนธรรมชาติ	642	2,227	694	47,191.4	306,707.0	132,322.1	174,384.9	Home stays
55109	ที่พักแรมระยะสั้นอื่นๆ สำหรับนักท่องเที่ยว/นักท่องเที่ยว	140	597	362	27,689.4	218,358.6	108,537.9	109,820.7	Other short term accommodation activities
552	ลานตั้งค่ายพักแรม ที่จอดรถพ่วง และที่ตั้งที่พักรถแบบเคลื่อนที่	17	104	76	4,647.1	16,081.0	7,823.9	8,257.1	Camping grounds, recreational vehicle parks and trailer parks
5520	ลานตั้งค่ายพักแรม ที่จอดรถพ่วง และที่ตั้งที่พักรถแบบเคลื่อนที่	17	104	76	4,647.1	16,081.0	7,823.9	8,257.1	Camping grounds, recreational vehicle parks and trailer parks
55200	ลานตั้งค่ายพักแรม ที่จอดรถพ่วง และที่ตั้งที่พักรถแบบเคลื่อนที่	17	104	76	4,647.1	16,081.0	7,823.9	8,257.1	Camping grounds, recreational vehicle parks and trailer parks
559	ที่พักแรมประเภทอื่นๆ	1,107	2,366	785	59,396.3	811,852.2	376,135.9	435,716.3	Other accommodation
5590	ที่พักแรมประเภทอื่นๆ	1,107	2,366	785	59,396.3	811,852.2	376,135.9	435,716.3	Other accommodation
55901	การบริการห้องพักหรือที่พักรถสำหรับนักเรียน/นักศึกษา	531	1,153	419	33,676.2	451,719.7	253,444.3	198,275.4	Accommodation for students
55909	การบริการที่พักแรมประเภทอื่นๆ ซึ่งมิได้จัดประเภทไว้ในที่อื่น	576	1,214	366	25,720.1	360,132.5	122,691.6	237,440.9	Other accommodation, n.e.c
56	การบริการอาหารและเครื่องดื่ม	257,018	1,195,548	802,723	72,772,787.8	551,829,087.8	328,498,337.9	223,330,749.9	Food and beverage service activities
561	การบริการอาหาร	227,768	1,094,771	742,957	67,570,882.5	514,772,408.7	307,305,673.1	207,466,735.6	Restaurants and mobile food service activities
5610	การบริการอาหาร	227,768	1,094,771	742,957	67,570,882.5	514,772,408.7	307,305,673.1	207,466,735.6	Restaurants and mobile food service activities
56101	การบริการอาหารในภัตตาคาร/ร้านอาหาร	227,768	1,094,771	742,957	67,570,882.5	514,772,408.7	307,305,673.1	207,466,735.6	Restaurants activities
562	การบริการจัดเลี้ยงนอกสถานที่และการบริการอาหารประเภทอื่นๆ	2,890	17,138	11,641	651,337.8	6,811,900.5	4,689,913.5	2,121,987.0	Event catering and other food service activities
5621	การบริการจัดเลี้ยงนอกสถานที่	1,740	14,536	10,634	590,023.0	5,903,931.3	3,992,437.3	1,911,494.0	Event catering
56210	การบริการจัดเลี้ยงนอกสถานที่	1,740	14,536	10,634	590,023.0	5,903,931.3	3,992,437.3	1,911,494.0	Event catering
5629	การบริการอาหารประเภทอื่นๆ	1,150	2,602	1,007	61,314.8	907,969.2	697,476.2	210,493.0	Other food service activities
56292	การดำเนินงานของโรงอาหาร	1,147	2,596	1,006	61,266.8	906,169.7	696,656.3	209,513.4	Operation of canteen

ตาราง 1 ข้อมูลสถิติที่สำคัญของสถานประกอบการธุรกิจในปี 2554 จำแนกตามประเภทธุรกิจ (ต่อ)

TABLE 1 PRINCIPAL STATISTICS OF BUSINESS ESTABLISHMENTS IN 2011 BY CATEGORY OF BUSINESS INDUSTRY (Cont'd)

(พันบาท In Thousand Baht)

รหัส Code	ประเภทธุรกิจ	จำนวน สถานประกอบการ Number of establishments	จำนวน คนทำงาน Number of persons engaged	ลูกจ้าง Employees		รายได้จากการ ดำเนินงาน Income	ค่าใช้จ่าย ขั้นกลาง Intermediate consumption	มูลค่าเพิ่ม Value added	Category of business industry
				จำนวน	ค่าตอบแทน				
				จำนวน	แรงงาน Remuneration				
56299	การบริการอาหารประเภทอื่นๆ ซึ่งมีได้จัดประเภทไว้ในที่อื่น	3	6	1	D	D	D	D	Other food service activities, n.e.c
563	การบริการเครื่องดื่ม	26,360	83,640	48,125	4,550,567.5	30,244,778.5	16,502,751.3	13,742,027.2	Beverage serving activities
5630	การบริการเครื่องดื่ม	26,360	83,640	48,125	4,550,567.5	30,244,778.5	16,502,751.3	13,742,027.2	Beverage serving activities
56301	การบริการเครื่องดื่มที่มีแอลกอฮอล์เป็นหลักในร้าน	5,128	36,287	29,852	2,697,943.2	15,300,626.0	8,471,517.8	6,829,108.2	Beverage serving activities in store, of mostly alcoholic beverages
56302	การบริการเครื่องดื่มที่ไม่มีแอลกอฮอล์เป็นหลักในร้าน	21,232	47,353	18,273	1,852,624.3	14,944,152.5	8,031,233.5	6,912,919.0	Beverage serving activities in store, of mostly non-alcoholic beverages
59	การผลิตภาพยนตร์ วีดิทัศน์ และรายการโทรทัศน์ การบันทึกเสียงลงบนสื่อและการจัดพิมพ์จำหน่ายหรือเผยแพร่ดนตรี	1,086	17,444	16,516	3,967,905.3	64,598,808.3	46,952,385.0	17,646,423.3	Motion picture, video and television programme production, sound recording and music publishing activities
591	กิจกรรมที่เกี่ยวข้องกับภาพยนตร์ วีดิทัศน์ และรายการโทรทัศน์	984	15,289	14,432	3,396,486.3	62,623,815.9	45,928,168.5	16,695,647.4	Motion picture, video and television programme activities
5911	การผลิตภาพยนตร์ วีดิทัศน์ และรายการโทรทัศน์	360	9,564	9,451	2,744,575.1	47,716,324.9	36,816,551.0	10,899,773.9	Motion picture, video and television programme production activities
59111	การผลิตภาพยนตร์และวีดิทัศน์	90	1,957	1,894	342,840.4	3,343,014.0	2,459,505.7	883,508.3	Motion picture and video production activities
59112	การผลิตรายการโทรทัศน์	270	7,608	7,558	2,401,734.7	44,373,310.9	34,357,045.3	10,016,265.7	Television programme production activities
5912	กิจกรรมภายหลังการผลิตภาพยนตร์ วีดิทัศน์ และรายการโทรทัศน์	103	1,000	904	173,715.5	1,993,933.7	1,540,212.1	453,721.5	Motion picture, video and television programme post-production activities
59121	การบริการตัดต่อภาพและเสียง	80	547	466	84,718.1	541,389.4	381,746.6	159,642.8	Audio-visual editing activities
59122	การบริการทำคอมพิวเตอร์กราฟฟิก แอนิเมชัน และเทคนิคพิเศษ	20	231	221	46,784.5	114,717.4	43,394.2	71,323.2	Computer graphics, animations and visual effects activities
59129	กิจกรรมอื่นๆ ภายหลังการผลิตภาพยนตร์ วีดิทัศน์ และรายการโทรทัศน์	3	222	218	D	D	D	D	Other motion picture, video and television programme post-production activities
5913	การเผยแพร่ภาพยนตร์ วีดิทัศน์ และรายการโทรทัศน์	18	291	282	114,821.3	3,482,281.6	3,080,159.2	402,122.4	Motion picture, video and television programme distribution activities
59131	การเผยแพร่ภาพยนตร์ วีดิทัศน์ และรายการโทรทัศน์	12	170	163	35,944.8	1,819,707.3	1,605,994.5	213,712.8	Motion picture, video and television programme distribution activities
59132	การดูแลสิทธิในการผลิตซ้ำภาพยนตร์ วีดิทัศน์ และรายการโทรทัศน์เพื่อจำหน่ายหรือเผยแพร่	6	121	119	78,876.4	1,662,574.3	1,474,164.7	188,409.6	Licensing activities for film rights and their revenues
5914	การฉายภาพยนตร์	503	4,433	3,794	363,374.4	9,431,275.7	4,491,246.2	4,940,029.5	Motion picture projection activities
59140	การฉายภาพยนตร์	503	4,433	3,794	363,374.4	9,431,275.7	4,491,246.2	4,940,029.5	Motion picture projection activities
592	การบันทึกเสียงลงบนสื่อและการจัดพิมพ์จำหน่ายหรือเผยแพร่ดนตรี	102	2,155	2,084	571,419.0	1,974,992.4	1,024,216.4	950,776.0	Sound recording and music publishing activities
5920	การบันทึกเสียงลงบนสื่อและการจัดพิมพ์จำหน่ายหรือเผยแพร่ดนตรี	102	2,155	2,084	571,419.0	1,974,992.4	1,024,216.4	950,776.0	Sound recording and music publishing activities
59201	การบันทึกเสียงลงบนสื่อ	89	828	762	161,652.3	703,796.1	335,868.2	367,927.8	Sound recording activities
59202	การจัดพิมพ์จำหน่ายหรือเผยแพร่ดนตรี	13	1,327	1,322	409,766.7	1,271,196.4	688,348.2	582,848.1	Music publishing activities

ตาราง 1 ข้อมูลสถิติที่สำคัญของสถานประกอบการธุรกิจในปี 2554 จำแนกตามประเภทธุรกิจ (ต่อ)

TABLE 1 PRINCIPAL STATISTICS OF BUSINESS ESTABLISHMENTS IN 2011 BY CATEGORY OF BUSINESS INDUSTRY (Cont'd)

(พันบาท In Thousand Baht)

รหัส Code	ประเภทธุรกิจ	จำนวน สถานประกอบการ Number of establishments	จำนวน คนทำงาน Number of persons engaged	ลูกจ้าง Employees		รายได้จากการ ดำเนินงาน Income	ค่าใช้จ่ายขั้นกลาง Intermediate consumption	มูลค่าเพิ่ม Value added	Category of business industry
				จำนวน	ค่าตอบแทน				
				จำนวน	แรงงาน Remuneration				
60	การจัดผังรายการและการแพร่ภาพกระจายเสียง	803	8,470	7,009	2,602,055.8	16,047,158.5	10,496,844.0	5,550,314.5	Programming and broadcasting activities
601	การออกอากาศทางวิทยุกระจายเสียง	777	3,792	2,345	225,181.4	2,292,510.1	1,028,243.7	1,264,266.4	Radio broadcasting
6010	การออกอากาศทางวิทยุกระจายเสียง	777	3,792	2,345	225,181.4	2,292,510.1	1,028,243.7	1,264,266.4	Radio broadcasting
60101	การออกอากาศทางวิทยุกระจายเสียง (ยกเว้นทางออนไลน์)	774	3,780	2,338	224,652.2	2,290,380.1	1,027,472.5	1,262,907.6	Radio broadcasting (except on-line)
60102	การออกอากาศทางวิทยุกระจายเสียงผ่านทางออนไลน์	3	12	7	D	D	D	D	On-line radio broadcasting
602	การจัดผังรายการและการแพร่ภาพกระจายเสียงทางโทรทัศน์	26	4,678	4,664	2,376,874.4	13,754,648.4	9,468,600.3	4,286,048.1	Television programming and broadcasting activities
6020	การจัดผังรายการและการแพร่ภาพกระจายเสียงทางโทรทัศน์	26	4,678	4,664	2,376,874.4	13,754,648.4	9,468,600.3	4,286,048.1	Television programming and broadcasting activities
60201	การจัดผังรายการและการแพร่ภาพกระจายเสียงทางโทรทัศน์ โดยไม่ต้องสมัครสมาชิก (ยกเว้นทางออนไลน์)	5	4,398	4,397	2,339,421.7	13,593,631.6	9,404,534.6	4,189,097.0	Unsubscription television programming and broadcasting activities (except on-line)
60202	การจัดผังรายการและการแพร่ภาพกระจายเสียงทางโทรทัศน์ โดยสมัครสมาชิก (ยกเว้นทางออนไลน์)	21	280	267	37,452.7	161,016.7	64,065.7	96,951.1	Subscription television programming and broadcasting activities (except on-line)
62	การจัดทำโปรแกรมคอมพิวเตอร์ การให้คำปรึกษาเกี่ยวกับคอมพิวเตอร์ และกิจกรรมที่เกี่ยวข้อง	741	12,835	12,489	3,824,464.1	25,275,156.6	18,207,281.1	7,067,875.5	Computer programming, consultancy and related activities
620	การจัดทำโปรแกรมคอมพิวเตอร์ การให้คำปรึกษาเกี่ยวกับคอมพิวเตอร์ และกิจกรรมที่เกี่ยวข้อง	741	12,835	12,489	3,824,464.1	25,275,156.6	18,207,281.1	7,067,875.5	Computer programming, consultancy and related activities
6201	การจัดทำโปรแกรม คอมพิวเตอร์ตามวัตถุประสงค์ของผู้ใช้	357	5,035	4,894	1,322,802.8	6,578,025.0	4,142,541.0	2,435,484.0	Computer programming activities
62011	การจัดทำโปรแกรมเว็บเพจและเครือข่ายตามวัตถุประสงค์ของผู้ใช้	133	1,342	1,265	281,900.4	1,100,913.9	637,829.9	463,084.0	Web pages and networks programming activities
62012	การจัดทำโปรแกรมคอมพิวเตอร์ตามวัตถุประสงค์ของผู้ใช้ (ยกเว้นโปรแกรมเว็บเพจและเครือข่าย)	224	3,693	3,629	1,040,902.5	5,477,111.1	3,504,711.1	1,972,400.0	Computer programming activities (except web pages and networks programming activities)
6202	การให้คำปรึกษาเกี่ยวกับคอมพิวเตอร์และการจัดการสิ่งอำนวยความสะดวกด้านคอมพิวเตอร์	307	6,940	6,789	2,281,878.5	16,507,607.2	12,474,981.9	4,032,625.2	Computer consultancy and computer facilities management activities
62021	การให้คำปรึกษาด้านฮาร์ดแวร์	170	3,698	3,616	1,369,276.8	7,015,618.1	4,830,385.3	2,185,232.8	Hardware consultancy activities
62022	การให้คำปรึกษาด้านซอฟต์แวร์	105	3,068	3,014	892,172.5	9,328,635.5	7,533,041.8	1,795,593.7	Software consultancy activities
62023	การจัดการสิ่งอำนวยความสะดวกด้านคอมพิวเตอร์	32	175	159	20,429.2	163,353.6	111,554.8	51,798.8	Computer facilities management activities
6209	การบริการเทคโนโลยีสารสนเทศและคอมพิวเตอร์อื่นๆ	77	860	807	219,782.8	2,189,524.4	1,589,758.2	599,766.2	Other information technology and computer services activities
62090	การบริการเทคโนโลยีสารสนเทศและคอมพิวเตอร์อื่นๆ	77	860	807	219,782.8	2,189,524.4	1,589,758.2	599,766.2	Other information technology and computer services activities

ตาราง 1 ข้อมูลสถิติที่สำคัญของสถานประกอบการธุรกิจในปี 2554 จำแนกตามประเภทธุรกิจ (ต่อ)

TABLE 1 PRINCIPAL STATISTICS OF BUSINESS ESTABLISHMENTS IN 2011 BY CATEGORY OF BUSINESS INDUSTRY (Cont'd)

(พันบาท In Thousand Baht)

รหัส Code	ประเภทธุรกิจ	จำนวน	จำนวน	ลูกจ้าง Employees		รายได้จากการ	ค่าใช้จ่ายขั้นกลาง	มูลค่าเพิ่ม	Category of business industry
		สถานประกอบการ	คนทำงาน	จำนวน	ค่าตอบแทน	ดำเนินงาน	Intermediate	Value added	
		Number of establishments	Number of persons engaged	Number	แรงงาน Remuneration	Income	consumption		
63	การบริการสารสนเทศ	87	2,718	2,689	553,072.6	3,961,001.0	2,645,254.0	1,315,747.0	Information service activities
631	การประมวลผลข้อมูล การจัดการและการให้เข้าพื้นที่บนเครื่องแม่ข่ายและกิจการที่เกี่ยวข้อง รวมถึงเว็บท่า	43	1,251	1,251	269,581.4	2,953,314.0	2,069,921.4	883,392.6	Data processing, hosting and related activities; web portals
6311	การประมวลผลข้อมูล การจัดการและการให้เข้าพื้นที่บนเครื่องแม่ข่ายและกิจการที่เกี่ยวข้อง	15	394	394	98,203.1	711,879.6	406,574.1	305,305.5	Data processing, hosting and related activities
63111	การบริหารจัดการและประมวลผลข้อมูล	7	140	140	42,055.2	547,619.2	319,653.3	227,966.0	Data processing activities
63112	การจัดการและการให้เข้าพื้นที่บนเครื่องแม่ข่าย	8	254	254	56,148.0	164,260.4	86,920.8	77,339.6	Hosting activities
6312	เว็บท่า	28	857	857	171,378.3	2,241,434.4	1,663,347.3	578,087.0	Web portals
63120	เว็บท่า	28	857	857	171,378.3	2,241,434.4	1,663,347.3	578,087.0	Web portals
639	การบริการสารสนเทศอื่นๆ	44	1,466	1,438	283,491.2	1,007,687.0	575,332.6	432,354.4	Other information service activities
6391	กิจกรรมสำนักข่าว	33	665	643	129,032.3	594,156.4	380,678.8	213,477.6	News agency activities
63911	กิจกรรมสำนักข่าวดังสิ่งพิมพ์	26	564	546	111,001.1	555,717.5	363,535.3	192,182.2	News agency activities to newspapers and periodicals
63912	กิจกรรมสำนักข่าวดังสื่อทัศน์	7	101	97	18,031.2	38,438.9	17,143.5	21,295.4	News agency activities to audio-visual media
6399	การบริการสารสนเทศอื่นๆ ซึ่งมีได้จัดประเภทไว้ในที่อื่น	11	801	795	154,459.0	413,530.6	194,653.8	218,876.8	Other information service activities, n.e.c
63990	การบริการสารสนเทศอื่นๆ ซึ่งมีได้จัดประเภทไว้ในที่อื่น	11	801	795	154,459.0	413,530.6	194,653.8	218,876.8	Other information service activities, n.e.c
68	กิจกรรมอสังหาริมทรัพย์	103,423	374,040	249,705	37,247,683.5	471,114,449.4	251,096,142.0	220,018,307.4	Real estate activities
681	กิจกรรมอสังหาริมทรัพย์ที่เป็นของตนเองหรือเช่าจากผู้อื่น	101,480	352,998	229,526	33,193,183.0	409,531,879.5	213,777,751.7	195,754,127.9	Real estate activities with own or leased property
6810	กิจกรรมอสังหาริมทรัพย์ที่เป็นของตนเองหรือเช่าจากผู้อื่น	101,480	352,998	229,526	33,193,183.0	409,531,879.5	213,777,751.7	195,754,127.9	Real estate activities with own or leased property
68101	การซื้อและการขายอสังหาริมทรัพย์ที่เป็นของตนเองเพื่อการอยู่อาศัย	2,218	19,804	18,294	4,165,700.8	112,118,074.1	66,911,015.4	45,207,058.8	Buying and selling of on own account of residential buildings
68102	การซื้อและการขายอสังหาริมทรัพย์ที่เป็นของตนเองที่ไม่ใช่เพื่อการอยู่อาศัย	85	1,337	1,254	474,368.4	8,094,930.6	2,865,550.6	5,229,379.9	Buying and selling of on own account of non-residential buildings
68103	การให้เช่าและการดำเนินการเกี่ยวกับอสังหาริมทรัพย์ที่เป็นของตนเองหรือเช่าจากผู้อื่นเพื่อการอยู่อาศัย	94,470	293,666	177,174	22,227,362.5	189,342,145.7	90,386,096.3	98,956,049.4	Renting and operating of self-owned or leased of residential buildings
68104	การให้เช่าและการดำเนินการเกี่ยวกับอสังหาริมทรัพย์ที่เป็นของตนเองหรือเช่าจากผู้อื่นที่ไม่ใช่เพื่อการอยู่อาศัย	4,707	38,192	32,804	6,325,751.3	99,976,729.1	53,615,089.3	46,361,639.8	Renting and operating of self-owned or leased of non-residential buildings
682	กิจกรรมอสังหาริมทรัพย์ โดยได้รับค่าตอบแทนหรือตามสัญญาจ้าง	1,943	21,042	20,179	4,054,500.4	61,582,569.9	37,318,390.3	24,264,179.5	Real estate activities on a fee or contract basis
6820	กิจกรรมอสังหาริมทรัพย์ โดยได้รับค่าตอบแทนหรือตามสัญญาจ้าง	1,943	21,042	20,179	4,054,500.4	61,582,569.9	37,318,390.3	24,264,179.5	Real estate activities on a fee or contract basis

ตาราง 1 ข้อมูลสถิติที่สำคัญของสถานประกอบการธุรกิจในปี 2554 จำแนกตามประเภทธุรกิจ (ต่อ)

TABLE 1 PRINCIPAL STATISTICS OF BUSINESS ESTABLISHMENTS IN 2011 BY CATEGORY OF BUSINESS INDUSTRY (Cont'd)

(พันบาท In Thousand Baht)

รหัส Code	ประเภทธุรกิจ	จำนวน สถานประกอบการ Number of establishments	จำนวน คนทำงาน Number of persons engaged	ลูกจ้าง Employees		รายได้จากการ ดำเนินงาน Income	ค่าใช้จ่ายขั้นกลาง Intermediate consumption	มูลค่าเพิ่ม Value added	Category of business industry
				จำนวน	ค่าตอบแทน				
				จำนวน	แรงงาน Remuneration				
68201	กิจกรรมของตัวแทนอสังหาริมทรัพย์ โดยได้รับค่าตอบแทนหรือตามสัญญาจ้าง	574	7,549	7,208	2,004,113.0	50,785,921.0	32,002,228.1	18,783,693.0	Activities of real estate agents and brokers on a fee or contract basis
68202	การบริหารจัดการอสังหาริมทรัพย์ โดยได้รับค่าตอบแทนหรือตามสัญญาจ้าง	1,369	13,493	12,971	2,050,387.4	10,796,648.8	5,316,162.3	5,480,486.6	Management of real estate on a fee or contract basis
69	กิจกรรมทางกฎหมายและการบัญชี	7,434	38,387	29,622	6,378,530.9	21,958,521.4	9,501,660.0	12,456,861.4	Legal and accounting activities
691	กิจกรรมทางกฎหมาย	5,201	21,724	14,745	3,857,467.1	15,092,568.4	6,860,644.4	8,231,924.0	Legal activities
6910	กิจกรรมทางกฎหมาย	5,201	21,724	14,745	3,857,467.1	15,092,568.4	6,860,644.4	8,231,924.0	Legal activities
69100	กิจกรรมทางกฎหมาย	5,201	21,724	14,745	3,857,467.1	15,092,568.4	6,860,644.4	8,231,924.0	Legal activities
692	กิจกรรมการบัญชี การทำบัญชี และการตรวจสอบบัญชี การให้คำปรึกษาด้านภาษี	2,233	16,663	14,877	2,521,063.7	6,865,953.0	2,641,015.6	4,224,937.4	Accounting, bookkeeping and auditing activities; tax consultancy
6920	กิจกรรมการบัญชี การทำบัญชี และการตรวจสอบบัญชี การให้คำปรึกษาด้านภาษี	2,233	16,663	14,877	2,521,063.7	6,865,953.0	2,641,015.6	4,224,937.4	Accounting, bookkeeping and auditing activities; tax consultancy
69200	กิจกรรมการบัญชี การทำบัญชี และการตรวจสอบบัญชี การให้คำปรึกษาด้านภาษี	2,233	16,663	14,877	2,521,063.7	6,865,953.0	2,641,015.6	4,224,937.4	Accounting, bookkeeping and auditing activities; tax consultancy
70	กิจกรรมของสำนักงานใหญ่และบริการให้คำปรึกษาด้านการบริหารจัดการ	370	6,727	6,625	1,582,457.2	7,244,183.6	4,685,157.0	2,559,026.5	Activities of head offices; management consultancy activities
702	การบริหารให้คำปรึกษาด้านการบริหารจัดการ	370	6,727	6,625	1,582,457.2	7,244,183.6	4,685,157.0	2,559,026.5	Management consultancy activities
7020	การบริหารให้คำปรึกษาด้านการบริหารจัดการ	370	6,727	6,625	1,582,457.2	7,244,183.6	4,685,157.0	2,559,026.5	Management consultancy activities
70201	การบริหารให้คำปรึกษาด้านการสื่อสารประชาสัมพันธ์	35	348	329	94,737.1	392,079.5	258,571.3	133,508.2	Public relations and communication management consultancy activities
70202	การบริหารให้คำปรึกษาด้านการบริหารจัดการทางการเงิน	59	706	705	172,710.1	682,072.8	389,266.6	292,806.2	Financial management consultancy activities
70209	การบริหารให้คำปรึกษาด้านการบริหารจัดการอื่นๆ	276	5,674	5,592	1,315,010.0	6,170,031.3	4,037,319.2	2,132,712.1	Other management consultancy activities
71	กิจกรรมด้านสถาปัตยกรรมและวิศวกรรม รวมถึงการทดสอบและการวิเคราะห์ทางเทคนิค	1,801	23,199	21,496	6,217,297.8	33,925,426.2	21,470,119.5	12,455,306.7	Architectural and engineering activities; technical testing and analysis
711	กิจกรรมด้านสถาปัตยกรรมและวิศวกรรม และการให้คำปรึกษาด้านเทคนิคที่เกี่ยวข้อง	875	14,598	13,952	4,683,274.3	26,579,532.4	17,220,339.9	9,359,192.5	Architectural and engineering activities and related technical consultancy
7110	กิจกรรมด้านสถาปัตยกรรมและวิศวกรรม และการให้คำปรึกษาด้านเทคนิคที่เกี่ยวข้อง	875	14,598	13,952	4,683,274.3	26,579,532.4	17,220,339.9	9,359,192.5	Architectural and engineering activities and related technical consultancy
71101	กิจกรรมด้านสถาปัตยกรรมและการให้คำปรึกษาที่เกี่ยวข้อง	602	5,870	5,380	1,406,614.8	8,372,255.9	4,546,885.5	3,825,370.4	Architectural activities and related technical consultancy
71102	กิจกรรมด้านวิศวกรรมและการให้คำปรึกษาที่เกี่ยวข้อง	219	7,948	7,849	2,992,840.6	15,865,620.7	10,835,803.3	5,029,817.4	Engineering activities and related technical consultancy
71103	กิจกรรมด้านธรณีฟิสิกส์ ธรณีวิทยา และการให้คำปรึกษาที่เกี่ยวข้อง	54	780	723	283,818.9	2,341,655.8	1,837,651.1	504,004.7	Geophysical, geologic activities and related technical consultancy
712	การทดสอบและวิเคราะห์ทางเทคนิค	926	8,601	7,543	1,534,023.5	7,345,893.8	4,249,779.7	3,096,114.2	Technical testing and analysis
7120	การทดสอบและวิเคราะห์ทางเทคนิค	926	8,601	7,543	1,534,023.5	7,345,893.8	4,249,779.7	3,096,114.2	Technical testing and analysis
71201	การทดสอบและวิเคราะห์ห้องปฏิบัติการทางเคมี กายภาพ และชีวภาพ	74	3,820	3,806	973,986.0	3,642,431.7	2,113,590.9	1,528,840.8	Testing and analysis services for the chemical, physical and biological properties

ตาราง 1 ข้อมูลสถิติที่สำคัญของสถานประกอบการธุรกิจในปี 2554 จำแนกตามประเภทธุรกิจ (ต่อ)

TABLE 1 PRINCIPAL STATISTICS OF BUSINESS ESTABLISHMENTS IN 2011 BY CATEGORY OF BUSINESS INDUSTRY (Cont'd)

(พันบาท In Thousand Baht)

รหัส Code	ประเภทธุรกิจ	จำนวน สถานประกอบการ Number of establishments	จำนวน คนทำงาน Number of persons engaged	ลูกจ้าง Employees		รายได้จากการ ดำเนินงาน Income	ค่าใช้จ่ายขั้นกลาง Intermediate consumption	มูลค่าเพิ่ม Value added	Category of business industry
				จำนวน	ค่าตอบแทน				
				จำนวน	แรงงาน Remuneration				
71202	การตรวจสอบยานยนต์ทางเทคนิค	810	3,401	2,386	228,221.0	1,594,312.4	868,295.2	726,017.3	Technical inspection services of motor vehicles
71209	การทดสอบและวิเคราะห์ทางเทคนิคอื่นๆ	42	1,381	1,352	331,816.5	2,109,149.7	1,267,893.6	841,256.1	Other technical testing and analysis
72	การวิจัยและพัฒนาเชิงวิทยาศาสตร์	40	1,862	1,859	476,906.9	7,937,691.8	7,019,289.8	918,402.0	Scientific research and development
721	การวิจัยและพัฒนาเชิงทดลองด้านวิทยาศาสตร์ธรรมชาติ และวิศวกรรม	35	1,828	1,825	471,316.5	7,914,352.0	7,003,265.9	911,086.2	Research and experimental development on natural sciences and engineering
7210	การวิจัยและพัฒนาเชิงทดลองด้านวิทยาศาสตร์ธรรมชาติและวิศวกรรม	35	1,828	1,825	471,316.5	7,914,352.0	7,003,265.9	911,086.2	Research and experimental development on natural sciences and engineering
72101	การวิจัยและพัฒนาเชิงทดลองด้านวิทยาศาสตร์ธรรมชาติ	26	1,197	1,194	295,115.2	1,048,466.6	597,096.2	451,370.4	Research and experimental development on natural sciences
72109	การวิจัยและพัฒนาเชิงทดลองด้านวิศวกรรมและเทคโนโลยีอื่นๆ	9	631	631	176,201.3	6,865,885.4	6,406,169.7	459,715.7	Research and experimental development on other engineering and technology
722	การวิจัยและพัฒนาเชิงทดลองด้านสังคมศาสตร์และมนุษยศาสตร์	5	34	34	5,590.4	23,339.7	16,023.9	7,315.8	Research and experimental development on social sciences and humanities
7220	การวิจัยและพัฒนาเชิงทดลองด้านสังคมศาสตร์และมนุษยศาสตร์	5	34	34	5,590.4	23,339.7	16,023.9	7,315.8	Research and experimental development on social sciences and humanities
72200	การวิจัยและพัฒนาเชิงทดลองด้านสังคมศาสตร์และมนุษยศาสตร์	5	34	34	5,590.4	23,339.7	16,023.9	7,315.8	Research and experimental development on social sciences and humanities
73	การโฆษณาและการวิจัยตลาด	5,504	32,598	25,982	5,920,031.9	42,484,353.4	29,501,289.8	12,983,063.6	Advertising and market research
731	การโฆษณา	5,460	31,057	24,450	5,397,000.2	40,233,375.2	28,006,061.9	12,227,313.2	Advertising
7310	การโฆษณา	5,460	31,057	24,450	5,397,000.2	40,233,375.2	28,006,061.9	12,227,313.2	Advertising
73101	กิจกรรมของบริษัทโฆษณา	5,379	30,314	23,768	5,261,514.2	38,737,421.7	26,856,643.8	11,880,777.9	Advertising activities
73102	กิจกรรมของตัวแทนขายสื่อโฆษณา	81	743	682	135,486.0	1,495,953.5	1,149,418.1	346,535.3	Media representation activities
732	การวิจัยตลาดและการสำรวจความคิดเห็นของประชาชน	44	1,540	1,532	523,031.7	2,250,978.3	1,495,227.9	755,750.4	Market research and public opinion polling
7320	การวิจัยตลาดและการสำรวจความคิดเห็นของประชาชน	44	1,540	1,532	523,031.7	2,250,978.3	1,495,227.9	755,750.4	Market research and public opinion polling
73200	การวิจัยตลาดและการสำรวจความคิดเห็นของประชาชน	44	1,540	1,532	523,031.7	2,250,978.3	1,495,227.9	755,750.4	Market research and public opinion polling
74	กิจกรรมทางวิชาชีพ วิทยาศาสตร์ และเทคนิคอื่นๆ	7,725	30,670	19,078	3,351,188.4	20,140,312.2	12,176,642.2	7,963,670.0	Other professional, scientific and technical activities
741	กิจกรรมการออกแบบเฉพาะด้าน	953	9,242	8,560	1,779,431.7	10,847,442.0	7,252,047.7	3,595,394.3	Specialized design activities
7410	กิจกรรมการออกแบบเฉพาะด้าน	953	9,242	8,560	1,779,431.7	10,847,442.0	7,252,047.7	3,595,394.3	Specialized design activities
74101	กิจกรรมการออกแบบตกแต่งภายใน	585	6,057	5,655	1,236,013.8	7,864,527.8	5,370,764.1	2,493,763.7	Interior decorators activities
74109	กิจกรรมการออกแบบเฉพาะด้านอื่นๆ	368	3,185	2,905	543,417.8	2,982,914.2	1,881,283.6	1,101,630.6	Other specialized design activities
742	กิจกรรมการถ่ายภาพ	6,397	16,452	5,959	626,358.4	5,445,809.1	3,007,068.4	2,438,740.8	Photographic activities
7420	กิจกรรมการถ่ายภาพ	6,397	16,452	5,959	626,358.4	5,445,809.1	3,007,068.4	2,438,740.8	Photographic activities
74200	กิจกรรมการถ่ายภาพ	6,397	16,452	5,959	626,358.4	5,445,809.1	3,007,068.4	2,438,740.8	Photographic activities

ตาราง 1 ข้อมูลสถิติที่สำคัญของสถานประกอบการธุรกิจในปี 2554 จำแนกตามประเภทธุรกิจ (ต่อ)

TABLE 1 PRINCIPAL STATISTICS OF BUSINESS ESTABLISHMENTS IN 2011 BY CATEGORY OF BUSINESS INDUSTRY (Cont'd)

(พันบาท In Thousand Baht)

รหัส Code	ประเภทธุรกิจ	จำนวน	จำนวน	ลูกจ้าง Employees		รายได้จากการ	ค่าใช้จ่ายขั้นกลาง	มูลค่าเพิ่ม	Category of business industry
		สถานประกอบการ	คนทำงาน	จำนวน	ค่าตอบแทน	ดำเนินงาน	Intermediate	Value added	
		Number of establishments	Number of persons engaged	Number	แรงงาน Remuneration	Income	consumption		
749	กิจกรรมทางวิชาชีพ วิทยาศาสตร์ และเทคนิคอื่นๆ ซึ่งมีได้จัดประเภทไว้ในที่อื่น	375	4,976	4,560	945,398.3	3,847,061.1	1,917,526.2	1,929,534.9	Other professional, scientific and technical activities n.e.c.
7490	กิจกรรมทางวิชาชีพ วิทยาศาสตร์ และเทคนิคอื่นๆ ซึ่งมีได้จัดประเภทไว้ในที่อื่น	375	4,976	4,560	945,398.3	3,847,061.1	1,917,526.2	1,929,534.9	Other professional, scientific and technical activities n.e.c.
74901	กิจกรรมการแปลและล่าม	163	610	407	112,177.0	350,282.6	158,917.2	191,365.4	Translation and interpretation activities
74902	การบริการให้คำปรึกษาด้านสิ่งแวดล้อม	50	1,211	1,184	305,995.5	1,099,599.7	597,578.9	502,020.8	Environmental consulting
74909	กิจกรรมทางวิชาชีพ วิทยาศาสตร์ และเทคนิคอื่นๆ ซึ่งมีได้จัดประเภทไว้ในที่อื่น	162	3,155	2,969	527,225.8	2,397,178.8	1,161,030.1	1,236,148.7	Other professional, scientific and technical activities n.e.c.
77	กิจกรรมการให้เช่า	15,845	48,197	24,679	2,956,728.8	27,932,392.2	17,128,549.0	10,803,843.2	Rental and leasing activities
771	การให้เช่ายานยนต์	1,127	8,343	6,929	1,096,746.5	9,547,695.2	5,938,323.4	3,609,371.8	Renting and leasing of motor vehicles
7710	การให้เช่ายานยนต์	1,127	8,343	6,929	1,096,746.5	9,547,695.2	5,938,323.4	3,609,371.8	Renting and leasing of motor vehicles
77101	การให้เช่ายานยนต์ชนิดนี้ส่วนบุคคล รถกระบะ รถตู้ และรถขนาดเล็กที่คล้ายกัน	892	5,818	4,684	778,228.3	6,553,949.0	4,166,720.0	2,387,229.0	Renting of passenger car, pick-up truck, van and similar light motor vehicles
77109	การให้เช่ายานยนต์ชนิดรถบรรทุกและยานยนต์หนักอื่นๆ	235	2,526	2,244	318,518.1	2,993,746.2	1,771,603.4	1,222,142.8	Renting of trucks and other heavy motor vehicles
772	การให้เช่าของใช้ส่วนบุคคลและของใช้ในครัวเรือน	12,174	26,988	9,107	651,416.0	6,714,041.6	3,285,480.6	3,428,561.0	Renting and leasing of personal and household goods
7721	การให้เช่าเครื่องอุปโภคเพื่อการนันทนาการและการกีฬา	178	460	223	17,405.4	129,576.1	44,586.1	84,990.1	Renting and leasing of recreational and sports goods
77210	การให้เช่าเครื่องอุปโภคเพื่อการนันทนาการและการกีฬา	178	460	223	17,405.4	129,576.1	44,586.1	84,990.1	Renting and leasing of recreational and sports goods
7722	การให้เช่าสื่อบันทึกเสียงและภาพ	3,180	7,228	3,144	291,712.4	2,579,625.0	1,354,313.3	1,225,311.7	Renting of video tapes and disks
77220	การให้เช่าสื่อบันทึกเสียงและภาพ	3,180	7,228	3,144	291,712.4	2,579,625.0	1,354,313.3	1,225,311.7	Renting of video tapes and disks
7729	การให้เช่าของใช้ส่วนบุคคลและของใช้ในครัวเรือนอื่นๆ	8,816	19,300	5,740	342,298.2	4,004,840.4	1,886,581.2	2,118,259.3	Renting and leasing of other personal and household goods
77291	การให้เช่าหนังสือ	2,048	3,269	714	58,323.4	762,022.2	381,776.5	380,245.7	Renting and leasing of books
77299	การให้เช่าของใช้ส่วนบุคคลและของใช้ในครัวเรือนอื่นๆ ซึ่งมีได้จัดประเภทไว้ในที่อื่น	6,768	16,031	5,026	283,974.7	3,242,818.2	1,504,804.7	1,738,013.5	Renting and leasing of other personal and household goods, n.e.c.
773	การให้เช่าเครื่องจักร อุปกรณ์ และสินค้าที่จับต้องได้อื่นๆ	2,540	12,829	8,609	1,202,620.2	11,607,880.4	7,880,400.0	3,727,480.4	Renting and leasing of other machinery, equipment and tangible goods
7730	การให้เช่าเครื่องจักร อุปกรณ์ และสินค้าที่จับต้องได้อื่นๆ	2,540	12,829	8,609	1,202,620.2	11,607,880.4	7,880,400.0	3,727,480.4	Renting and leasing of other machinery, equipment and tangible goods
77301	การให้เช่าเครื่องอุปโภคเพื่อการขนส่งทางบก (ยกเว้นยานยนต์)	294	673	261	35,363.7	384,368.7	184,619.8	199,748.8	Renting and leasing of land-transport equipment (other than motor vehicles)
77302	การให้เช่าเครื่องอุปโภคเพื่อการขนส่งน้ำ	10	302	298	57,459.1	269,155.6	109,676.1	159,479.5	Renting and leasing of water-transport equipment
77304	การให้เช่าเครื่องจักรและอุปกรณ์ทางการเกษตรและการป่าไม้	145	379	134	16,257.0	128,446.3	45,484.0	82,962.3	Renting and leasing of agricultural and forestry machinery and equipment
77305	การให้เช่าเครื่องจักรและอุปกรณ์ในการก่อสร้างและงานวิศวกรรมโยธา	141	2,022	1,894	312,263.0	1,897,144.2	1,082,337.9	814,806.3	Renting and leasing of construction and civil-engineering machinery and equipment
77306	การให้เช่าเครื่องจักรและอุปกรณ์สำนักงาน	84	813	743	214,879.7	2,133,490.7	1,373,398.4	760,092.3	Renting and leasing of office machinery and equipment
77309	การให้เช่าเครื่องจักร อุปกรณ์ และสินค้าที่จับต้องได้อื่นๆ ซึ่งมีได้จัดประเภทไว้ในที่อื่น	1,866	8,641	5,278	566,397.7	6,795,275.0	5,084,883.8	1,710,391.2	Renting and leasing of other machinery, equipment and tangible goods, n.e.c.

ตาราง 1 ข้อมูลสถิติที่สำคัญของสถานประกอบการธุรกิจในปี 2554 จำแนกตามประเภทธุรกิจ (ต่อ)

TABLE 1 PRINCIPAL STATISTICS OF BUSINESS ESTABLISHMENTS IN 2011 BY CATEGORY OF BUSINESS INDUSTRY (Cont'd)

(พันบาท In Thousand Baht)

รหัส Code	ประเภทธุรกิจ	จำนวน สถานประกอบการ Number of establishments	จำนวน คนทำงาน Number of persons engaged	ลูกจ้าง Employees		รายได้จากการ ดำเนินงาน Income	ค่าใช้จ่ายขั้นกลาง Intermediate consumption	มูลค่าเพิ่ม Value added	Category of business industry
				จำนวน	ค่าตอบแทน				
				จำนวน	แรงงาน Remuneration				
774	สัญญาเช่าดำเนินงานผลิตภัณฑ์ที่มีทรัพย์สินทางปัญญาหรือผลิตภัณฑ์ที่คล้ายกัน (ยกเว้นงานที่มีลิขสิทธิ์)	4	36	34	5,946.1	62,775.0	24,345.0	38,430.0	Leasing of intellectual property and similar products (except copyrighted works)
7740	สัญญาเช่าดำเนินงานผลิตภัณฑ์ที่มีทรัพย์สินทางปัญญาหรือผลิตภัณฑ์ที่คล้ายกัน (ยกเว้นงานที่มีลิขสิทธิ์)	4	36	34	5,946.1	62,775.0	24,345.0	38,430.0	Leasing of intellectual property and similar products (except copyrighted works)
77400	สัญญาเช่าดำเนินงานผลิตภัณฑ์ที่มีทรัพย์สินทางปัญญาหรือผลิตภัณฑ์ที่คล้ายกัน (ยกเว้นงานที่มีลิขสิทธิ์)	4	36	34	5,946.1	62,775.0	24,345.0	38,430.0	Leasing of intellectual property and similar products (except copyrighted works)
78	กิจกรรมการจ้างงาน	702	50,412	49,969	6,174,593.1	15,779,690.0	7,342,828.2	8,436,861.9	Employment activities
781	กิจกรรมของสำนักงานหรือตัวแทนจัดหางาน	483	19,290	18,972	2,313,762.4	6,554,269.5	3,147,568.0	3,406,701.5	Activities of employment placement agencies
7810	กิจกรรมของสำนักงานหรือตัวแทนจัดหางาน	483	19,290	18,972	2,313,762.4	6,554,269.5	3,147,568.0	3,406,701.5	Activities of employment placement agencies
78101	กิจกรรมการคัดเลือกนักแสดงภาพยนตร์ โทรทัศน์ และการแสดงอื่นๆ	19	97	90	19,284.4	226,517.2	92,646.6	133,870.6	Activities of casting agencies and bureaus
78109	กิจกรรมของสำนักงานหรือตัวแทนจัดหางานอื่นๆ	464	19,193	18,882	2,294,478.0	6,327,752.3	3,054,921.4	3,272,830.9	Activities of other employment placement agencies
782	กิจกรรมของสำนักงานหรือตัวแทนจัดหางานชั่วคราว	197	30,683	30,563	3,811,950.3	9,062,097.3	4,096,199.7	4,965,897.6	Temporary employment agency activities
7820	กิจกรรมของสำนักงานหรือตัวแทนจัดหางานชั่วคราว	197	30,683	30,563	3,811,950.3	9,062,097.3	4,096,199.7	4,965,897.6	Temporary employment agency activities
78200	กิจกรรมของสำนักงานหรือตัวแทนจัดหางานชั่วคราว	197	30,683	30,563	3,811,950.3	9,062,097.3	4,096,199.7	4,965,897.6	Temporary employment agency activities
783	กิจกรรมการจัดหาทรัพยากรบุคคลอื่นๆ	22	439	434	48,880.4	163,323.2	99,060.4	64,262.7	Other human resources provision
7830	กิจกรรมการจัดหาทรัพยากรบุคคลอื่นๆ	22	439	434	48,880.4	163,323.2	99,060.4	64,262.7	Other human resources provision
78300	กิจกรรมการจัดหาทรัพยากรบุคคลอื่นๆ	22	439	434	48,880.4	163,323.2	99,060.4	64,262.7	Other human resources provision
79	กิจกรรมของตัวแทนธุรกิจท่องเที่ยว การจัดงานเที่ยว การบริการสำรอง และกิจกรรมที่เกี่ยวข้อง	5,927	35,281	29,689	4,973,883.2	50,824,054.8	29,403,112.4	21,420,942.3	Travel agency, tour operator, reservation service and related activities
791	กิจกรรมของตัวแทนธุรกิจท่องเที่ยวและการจัดงานเที่ยว	5,799	33,846	28,374	4,824,938.6	50,253,177.7	29,204,769.8	21,048,407.9	Travel agency and tour operator activities
7911	กิจกรรมของตัวแทนธุรกิจท่องเที่ยว	2,682	15,766	13,419	2,471,555.4	27,407,993.1	14,540,972.5	12,867,020.6	Travel agency activities
79110	กิจกรรมของตัวแทนธุรกิจท่องเที่ยว	2,682	15,766	13,419	2,471,555.4	27,407,993.1	14,540,972.5	12,867,020.6	Travel agency activities
7912	กิจกรรมการจัดนำเที่ยว	3,117	18,080	14,956	2,353,383.1	22,845,184.6	14,663,797.3	8,181,387.3	Tour operator activities
79120	กิจกรรมการจัดนำเที่ยว	3,117	18,080	14,956	2,353,383.1	22,845,184.6	14,663,797.3	8,181,387.3	Tour operator activities
799	กิจกรรมบริการสำรองอื่นๆ และกิจกรรมที่เกี่ยวข้อง	128	1,435	1,315	148,944.6	570,877.1	198,342.7	372,534.5	Other reservation service and related activities
7990	กิจกรรมบริการสำรองอื่นๆ และกิจกรรมที่เกี่ยวข้อง	128	1,435	1,315	148,944.6	570,877.1	198,342.7	372,534.5	Other reservation service and related activities
79901	กิจกรรมของมัคคุเทศก์	50	132	77	4,747.8	60,629.9	36,970.0	23,659.9	Activities of tourist guides
79909	กิจกรรมบริการสำรองอื่นๆ และกิจกรรมที่เกี่ยวข้องซึ่งมิได้จัดประเภทไว้ในที่อื่น	78	1,303	1,238	144,196.8	510,247.2	161,372.7	348,874.5	Other reservation service and related activities, n.e.c.

ตาราง 1 ข้อมูลสถิติที่สำคัญของสถานประกอบการธุรกิจในปี 2554 จำแนกตามประเภทธุรกิจ (ต่อ)

TABLE 1 PRINCIPAL STATISTICS OF BUSINESS ESTABLISHMENTS IN 2011 BY CATEGORY OF BUSINESS INDUSTRY (Cont'd)

(พันบาท In Thousand Baht)

รหัส Code	ประเภทธุรกิจ	จำนวน	จำนวน	ลูกจ้าง Employees		รายได้จากการ	ค่าใช้จ่ายขั้นกลาง	มูลค่าเพิ่ม	Category of business industry
		สถานประกอบการ	คนทำงาน	จำนวน	ค่าตอบแทน	ดำเนินงาน	Intermediate	Value added	
		Number of establishments	Number of persons engaged	Number	แรงงาน Remuneration	Income	consumption		
80	การบริการรักษาความปลอดภัยและการสืบสวน	1,040	106,791	105,967	13,177,244.1	36,828,514.7	19,343,388.3	17,485,126.4	Security and investigation activities
801	การบริการรักษาความปลอดภัยส่วนบุคคล	635	101,123	100,656	12,209,281.6	27,878,256.2	12,521,378.0	15,356,878.2	Private security activities
8010	การบริการรักษาความปลอดภัยส่วนบุคคล	635	101,123	100,656	12,209,281.6	27,878,256.2	12,521,378.0	15,356,878.2	Private security activities
80100	การบริการรักษาความปลอดภัยส่วนบุคคล	635	101,123	100,656	12,209,281.6	27,878,256.2	12,521,378.0	15,356,878.2	Private security activities
802	การบริการระบบรักษาความปลอดภัย	403	5,658	5,301	966,664.9	8,947,684.3	6,821,556.6	2,126,127.7	Security systems service activities
8020	การบริการระบบรักษาความปลอดภัย	403	5,658	5,301	966,664.9	8,947,684.3	6,821,556.6	2,126,127.7	Security systems service activities
80200	การบริการระบบรักษาความปลอดภัย	403	5,658	5,301	966,664.9	8,947,684.3	6,821,556.6	2,126,127.7	Security systems service activities
803	กิจกรรมการสืบสวน	2	10	10	D	D	D	D	Investigation activities
8030	กิจกรรมการสืบสวน	2	10	10	D	D	D	D	Investigation activities
80300	กิจกรรมการสืบสวน	2	10	10	D	D	D	D	Investigation activities
81	กิจกรรมการบริการสำหรับอาคารและภูมิทัศน์	784	39,738	38,914	4,408,067.9	11,497,837.5	5,287,201.0	6,210,636.4	Services to buildings and landscape activities
812	การบริการทำความสะอาด	624	38,484	37,906	4,306,018.8	11,049,379.9	5,048,790.1	6,000,589.8	Cleaning activities
8121	การบริการทำความสะอาดทั่วไปสำหรับอาคาร	232	31,762	31,590	3,431,139.6	7,331,163.1	3,023,541.1	4,307,622.0	General cleaning of buildings
81210	การบริการทำความสะอาดทั่วไปสำหรับอาคาร	232	31,762	31,590	3,431,139.6	7,331,163.1	3,023,541.1	4,307,622.0	General cleaning of buildings
8129	การบริการทำความสะอาดสำหรับอาคารและอุตสาหกรรมอื่นๆ	392	6,722	6,316	874,879.2	3,718,216.7	2,025,249.0	1,692,967.7	Other building and industrial cleaning activities
81291	การบริการทำความสะอาดพื้นผิวภายนอกอาคาร	3	96	90	D	D	D	D	Exterior cleaning of buildings activities
81292	การบริการทำความสะอาดภายในที่ใช้ความชำนาญเฉพาะด้าน	14	379	371	52,672.2	299,161.0	179,387.0	119,774.0	Specialized interior cleaning activities for buildings
81293	การบริการฆ่าเชื้อและกำจัด	322	5,206	4,904	712,594.3	2,463,527.3	1,275,763.3	1,187,763.9	Disinfecting and exterminating activities
81299	การบริการทำความสะอาดสำหรับอาคารและอุตสาหกรรมอื่นๆ ซึ่งมิได้จัดประเภทไว้ในที่อื่น	53	1,041	951	98,152.7	829,510.9	463,191.2	366,319.7	Other building and industrial cleaning activities, n.e.c.
813	การบริการดูแลและบำรุงรักษาภูมิทัศน์	160	1,254	1,009	102,049.2	448,457.6	238,410.9	210,046.7	Landscape care and maintenance service activities
8130	การบริการดูแลและบำรุงรักษาภูมิทัศน์	160	1,254	1,009	102,049.2	448,457.6	238,410.9	210,046.7	Landscape care and maintenance service activities
81300	การบริการดูแลและบำรุงรักษาภูมิทัศน์	160	1,254	1,009	102,049.2	448,457.6	238,410.9	210,046.7	Landscape care and maintenance service activities
82	การบริการด้านการบริหารและสนับสนุนการดำเนินงานของสำนักงาน และกิจกรรมอื่นๆ ที่สนับสนุนทางธุรกิจ	14,712	43,852	22,947	3,020,303.9	79,583,807.9	57,117,052.2	22,466,755.7	Office administrative, office support and other business support activities
821	การบริการด้านการบริหารและสนับสนุนการดำเนินงานของสำนักงาน	11,383	24,147	6,996	693,487.6	6,123,433.3	3,026,914.0	3,096,519.3	Office administrative and support activities
8211	การบริการด้านการบริหารสำนักงานแบบเบ็ดเสร็จ	30	129	96	19,508.9	146,358.3	108,997.3	37,361.0	Combined office administrative service activities

ตาราง 1 ข้อมูลสถิติที่สำคัญของสถานประกอบการธุรกิจในปี 2554 จำแนกตามประเภทธุรกิจ (ต่อ)

TABLE 1 PRINCIPAL STATISTICS OF BUSINESS ESTABLISHMENTS IN 2011 BY CATEGORY OF BUSINESS INDUSTRY (Cont'd)

(พันบาท In Thousand Baht)

รหัส Code	ประเภทธุรกิจ	จำนวน	จำนวน	ลูกจ้าง Employees		รายได้จากการ	ค่าใช้จ่ายขั้นกลาง	มูลค่าเพิ่ม	Category of business industry
		สถานประกอบการ	คนทำงาน	จำนวน	ค่าตอบแทน	ดำเนินงาน	Intermediate	Value added	
		Number of establishments	Number of persons engaged	Number	แรงงาน Remuneration	Income	consumption		
82110	การบริการด้านการบริหารสำนักงานแบบเบ็ดเสร็จ	30	129	96	19,508.9	146,358.3	108,997.3	37,361.0	Combined office administrative service activities
8219	การถ่ายเอกสาร การเตรียมเอกสาร และกิจกรรมเฉพาะด้านอื่นๆ ที่สนับสนุนการดำเนินงานสำนักงาน	11,353	24,018	6,901	673,978.7	5,977,075.0	2,917,916.6	3,059,158.4	Photocopying, document preparation and other specialized office support activities
82191	การถ่ายเอกสาร	10,519	21,850	5,943	576,085.6	5,338,265.5	2,637,631.6	2,700,633.9	Photocopying activities
82199	การเตรียมเอกสารและกิจกรรมเฉพาะด้านอื่นๆ ที่สนับสนุนการดำเนินงานสำนักงาน	834	2,168	958	97,893.1	638,809.5	280,285.0	358,524.5	Document preparation and other specialized office support activities
822	กิจกรรมศูนย์บริการลูกค้าทางโทรศัพท์	38	728	715	94,294.4	51,943,131.8	38,333,723.2	13,609,408.6	Activities of call centres
8220	กิจกรรมศูนย์บริการลูกค้าทางโทรศัพท์	38	728	715	94,294.4	51,943,131.8	38,333,723.2	13,609,408.6	Activities of call centres
82200	กิจกรรมศูนย์บริการลูกค้าทางโทรศัพท์	38	728	715	94,294.4	51,943,131.8	38,333,723.2	13,609,408.6	Activities of call centres
823	การจัดการประชุมและการแสดงสินค้า	236	5,810	5,677	1,011,899.0	7,511,531.8	5,903,451.7	1,608,080.2	Organization of conventions and trade shows
8230	การจัดการประชุมและการแสดงสินค้า	236	5,810	5,677	1,011,899.0	7,511,531.8	5,903,451.7	1,608,080.2	Organization of conventions and trade shows
82301	การจัดการประชุม	42	2,785	2,767	387,949.5	2,164,935.1	1,726,507.9	438,427.2	Organization of conventions
82302	การจัดการแสดงสินค้า	194	3,026	2,909	623,949.5	5,346,596.7	4,176,943.8	1,169,652.9	Organization of trade shows
829	กิจกรรมบริการสนับสนุนทางธุรกิจ ซึ่งมีได้จัดประเภทไว้ในที่อื่น	3,055	13,167	9,559	1,220,623.0	14,005,711.0	9,852,963.4	4,152,747.5	Business support service activities n.e.c.
8291	กิจกรรมของตัวแทนจัดเก็บเงินและการบริการข้อมูลเครดิต	135	1,485	1,339	205,192.3	1,549,416.6	1,090,718.2	458,698.5	Activities of collection agencies and credit bureaus
82911	กิจกรรมของตัวแทนจัดเก็บเงิน	133	1,405	1,259	188,712.4	1,468,769.4	1,033,526.9	435,242.5	Activities of collection agencies
82912	กิจกรรมการบริการข้อมูลเครดิต	2	80	80	D	D	D	D	Credit bureaus
8292	กิจกรรมการบรรจุหีบห่อ	376	4,833	4,354	524,316.7	7,360,658.6	5,815,120.3	1,545,538.3	Packaging activities
82920	กิจกรรมการบรรจุหีบห่อ	376	4,833	4,354	524,316.7	7,360,658.6	5,815,120.3	1,545,538.3	Packaging activities
8299	กิจกรรมการบริการอื่นๆ ที่สนับสนุนทางธุรกิจ ซึ่งมีได้จัดประเภทไว้ในที่อื่น	2,544	6,848	3,866	491,114.0	5,095,635.7	2,947,124.9	2,148,510.8	Other business support service activities n.e.c.
82990	กิจกรรมการบริการอื่นๆ ที่สนับสนุนทางธุรกิจ ซึ่งมีได้จัดประเภทไว้ในที่อื่น	2,544	6,848	3,866	491,114.0	5,095,635.7	2,947,124.9	2,148,510.8	Other business support service activities n.e.c.
90	กิจกรรมการสร้างสรรค์ศิลปะและความบันเทิง	10,068	78,095	57,073	1,668,168.0	7,545,463.9	3,570,390.9	3,975,073.0	Creative, arts and entertainment activities
900	กิจกรรมการสร้างสรรค์ศิลปะและความบันเทิง	10,068	78,095	57,073	1,668,168.0	7,545,463.9	3,570,390.9	3,975,073.0	Creative, arts and entertainment activities
9000	กิจกรรมการสร้างสรรค์ศิลปะและความบันเทิง	10,068	78,095	57,073	1,668,168.0	7,545,463.9	3,570,390.9	3,975,073.0	Creative, arts and entertainment activities
90001	กิจกรรมการสร้างสรรค์ศิลปะ	355	833	374	33,219.7	271,592.2	129,163.2	142,429.1	Creative and arts activities
90002	กิจกรรมด้านความบันเทิง	9,713	77,262	56,699	1,634,948.2	7,273,871.7	3,441,227.8	3,832,643.9	Entertainment activities

ตาราง 1 ข้อมูลสถิติที่สำคัญของสถานประกอบการธุรกิจในปี 2554 จำแนกตามประเภทธุรกิจ (ต่อ)

TABLE 1 PRINCIPAL STATISTICS OF BUSINESS ESTABLISHMENTS IN 2011 BY CATEGORY OF BUSINESS INDUSTRY (Cont'd)

(พันบาท In Thousand Baht)

รหัส Code	ประเภทธุรกิจ	จำนวน สถานประกอบการ Number of establishments	จำนวน คนทำงาน Number of persons engaged	ลูกจ้าง Employees		รายได้จากการ ดำเนินงาน Income	ค่าใช้จ่าย ขั้นกลาง Intermediate consumption	มูลค่าเพิ่ม Value added	Category of business industry
				จำนวน Number Number	ค่าตอบแทน แรงงาน Remuneration				
92	กิจกรรมการพนันและการเสี่ยงโชค	843	1,477	225	19,953.2	1,647,372.6	1,257,551.8	389,820.8	Gambling and betting activities
920	กิจกรรมการพนันและการเสี่ยงโชค	843	1,477	225	19,953.2	1,647,372.6	1,257,551.8	389,820.8	Gambling and betting activities
9200	กิจกรรมการพนันและการเสี่ยงโชค	843	1,477	225	19,953.2	1,647,372.6	1,257,551.8	389,820.8	Gambling and betting activities
92001	การดำเนินงานเกี่ยวกับสลากกินแบ่ง	795	1,386	215	19,456.0	1,505,773.1	1,240,249.9	265,523.3	Operation of lottery
92009	กิจกรรมการพนันและการเสี่ยงโชคอื่นๆ	48	91	10	497.1	141,599.5	17,302.0	124,297.5	Other gambling and betting activities
93	กิจกรรมด้านการศึกษา ความบันเทิง และการนันทนาการ	18,392	59,712	33,533	3,845,755.9	26,601,696.6	14,752,317.4	11,849,379.2	Sports activities and amusement and recreation activities
931	กิจกรรมด้านการศึกษา	6,287	34,064	25,484	2,984,850.5	17,522,935.8	10,147,455.4	7,375,480.5	Sports activities
9311	การดำเนินงานเกี่ยวกับสิ่งอำนวยความสะดวกด้านการศึกษา	5,929	32,421	24,382	2,849,238.5	16,802,017.8	9,749,668.7	7,052,349.1	Operation of sports facilities
93111	การดำเนินงานเกี่ยวกับสิ่งอำนวยความสะดวกด้านการศึกษา	5,582	30,088	22,366	2,564,942.2	11,282,566.5	5,572,500.1	5,710,066.4	Operation of sports facilities
93112	การดำเนินงานของศูนย์ฟิตเนสและการออกกำลังกายเพื่อความยืดหยุ่นของร่างกาย	347	2,333	2,015	284,296.3	5,519,451.3	4,177,168.6	1,342,282.7	Operation of fitness centers
9312	กิจกรรมสโมสรกีฬา	16	161	153	15,922.1	56,891.9	29,288.6	27,603.3	Activities of sports clubs
93120	กิจกรรมสโมสรกีฬา	16	161	153	15,922.1	56,891.9	29,288.6	27,603.3	Activities of sports clubs
9319	กิจกรรมอื่นๆ ด้านการศึกษา	342	1,482	950	119,689.9	664,026.1	368,498.1	295,528.0	Other sports activities
93191	กิจกรรมการจัดการแข่งขันกีฬา	13	128	126	20,315.3	134,631.7	58,223.6	76,408.1	Activities of producers or promoters of sports events
93199	กิจกรรมอื่นๆ ด้านการศึกษา ซึ่งมีได้จัดประเภทไว้ในที่อื่น	329	1,354	824	99,374.6	529,394.4	310,274.5	219,119.8	Other sports activities, n.e.c.
932	กิจกรรมด้านความบันเทิงและการนันทนาการอื่นๆ	12,105	25,648	8,048	860,905.4	9,078,760.7	4,604,862.0	4,473,898.7	Other amusement and recreation activities
9321	กิจกรรมสวนสนุกและซิมปาร์ค	50	1,237	1,189	201,527.6	1,375,527.6	999,549.5	375,978.1	Activities of amusement parks and theme parks
93210	กิจกรรมสวนสนุกและซิมปาร์ค	50	1,237	1,189	201,527.6	1,375,527.6	999,549.5	375,978.1	Activities of amusement parks and theme parks
9329	กิจกรรมด้านความบันเทิงและการนันทนาการอื่นๆ ซึ่งมีได้จัดประเภทไว้ในที่อื่น	12,055	24,411	6,860	659,377.8	7,703,233.1	3,605,312.5	4,097,920.6	Other amusement and recreation activities n.e.c.
93292	กิจกรรมการแสดงโชว์เพื่อความบันเทิงและการนันทนาการ	52	1,461	1,360	201,162.1	847,439.7	285,113.6	562,326.0	Activities of amusement and recreation shows
93293	กิจกรรมการดำเนินงานร้านเกมและตู้เกมหยอดเหรียญ	11,646	21,077	4,282	382,175.9	5,902,404.2	3,130,176.3	2,772,227.9	Operation of games shops and coin-operated games activities
93299	กิจกรรมด้านความบันเทิงและการนันทนาการอื่นๆ ซึ่งมีได้จัดประเภทไว้ในที่อื่น	357	1,873	1,218	76,039.9	953,389.2	190,022.5	763,366.7	Other amusement and recreation activities n.e.c.
95	การซ่อมคอมพิวเตอร์และของใช้ส่วนบุคคลและของใช้ในครัวเรือน	36,522	65,342	20,353	2,481,656.7	24,866,426.0	15,241,355.0	9,625,071.0	Repair of computers and personal and household goods
951	การซ่อมอุปกรณ์คอมพิวเตอร์และอุปกรณ์สื่อสารโทรคมนาคม	8,105	17,686	7,220	1,053,270.0	11,140,680.0	7,251,389.6	3,889,290.4	Repair of computers and communication equipment
9511	การซ่อมคอมพิวเตอร์และอุปกรณ์ต่อพ่วง	5,922	13,458	6,059	881,013.0	9,343,276.7	6,163,663.7	3,179,613.1	Repair of computers and peripheral equipment
95110	การซ่อมคอมพิวเตอร์และอุปกรณ์ต่อพ่วง	5,922	13,458	6,059	881,013.0	9,343,276.7	6,163,663.7	3,179,613.1	Repair of computers and peripheral equipment
9512	การซ่อมอุปกรณ์สื่อสารโทรคมนาคม	2,183	4,228	1,161	172,256.9	1,797,403.3	1,087,726.0	709,677.3	Repair of communication equipment
95120	การซ่อมอุปกรณ์สื่อสารโทรคมนาคม	2,183	4,228	1,161	172,256.9	1,797,403.3	1,087,726.0	709,677.3	Repair of communication equipment

ตาราง 1 ข้อมูลสถิติที่สำคัญของสถานประกอบการธุรกิจในปี 2554 จำแนกตามประเภทธุรกิจ (ต่อ)

TABLE 1 PRINCIPAL STATISTICS OF BUSINESS ESTABLISHMENTS IN 2011 BY CATEGORY OF BUSINESS INDUSTRY (Cont'd)

(พันบาท In Thousand Baht)

รหัส Code	ประเภทธุรกิจ	จำนวน สถานประกอบการ Number of establishments	จำนวน คนทำงาน Number of persons engaged	ลูกจ้าง Employees		รายได้จากการ ดำเนินงาน Income	ค่าใช้จ่ายขั้นกลาง Intermediate consumption	มูลค่าเพิ่ม Value added	Category of business industry
				จำนวน	ค่าตอบแทน				
				จำนวน	แรงงาน Remuneration				
952	การซ่อมของใช้ส่วนบุคคลและของใช้ในครัวเรือน	28,417	47,656	13,133	1,428,386.7	13,725,746.0	7,989,965.4	5,735,780.6	Repair of personal and household goods
9521	การซ่อมเครื่องใช้อิเล็กทรอนิกส์ในครัวเรือน	10,140	16,260	3,991	467,851.0	5,831,563.4	3,669,690.1	2,161,873.4	Repair of consumer electronics
95210	การซ่อมเครื่องใช้อิเล็กทรอนิกส์ในครัวเรือน	10,140	16,260	3,991	467,851.0	5,831,563.4	3,669,690.1	2,161,873.4	Repair of consumer electronics
9522	การซ่อมเครื่องใช้ในครัวเรือนและอุปกรณ์สำหรับบ้านและสวน	7,022	16,294	7,666	821,754.5	5,673,350.2	3,185,018.6	2,488,331.6	Repair of household appliances and home and garden equipment
95220	การซ่อมเครื่องใช้ในครัวเรือนและอุปกรณ์สำหรับบ้านและสวน	7,022	16,294	7,666	821,754.5	5,673,350.2	3,185,018.6	2,488,331.6	Repair of household appliances and home and garden equipment
9523	การซ่อมรองเท้าและเครื่องหนัง	611	1,083	261	20,500.7	310,534.9	161,449.2	149,085.7	Repair of footwear and leather goods
95230	การซ่อมรองเท้าและเครื่องหนัง	611	1,083	261	20,500.7	310,534.9	161,449.2	149,085.7	Repair of footwear and leather goods
9524	การซ่อมเฟอร์นิเจอร์และของตกแต่งบ้าน	262	1,000	309	29,865.8	163,133.8	79,563.6	83,570.1	Repair of furniture and home furnishings
95240	การซ่อมเฟอร์นิเจอร์และของตกแต่งบ้าน	262	1,000	309	29,865.8	163,133.8	79,563.6	83,570.1	Repair of furniture and home furnishings
9529	การซ่อมของใช้ส่วนบุคคลและของใช้ในครัวเรือนอื่นๆ	10,382	13,018	906	88,414.7	1,747,163.7	894,243.9	852,919.8	Repair of other personal and household goods
95291	การซ่อมนาฬิกา	684	968	107	16,333.1	260,011.9	144,954.5	115,057.4	Repair of watches and clocks
95292	การซ่อมเสื้อผ้าเครื่องแต่งกาย	7,731	9,215	380	27,381.0	930,661.0	455,972.0	474,689.0	Repair and alteration of clothing
95293	การซ่อมรถจักรยาน	832	1,115	114	12,579.0	166,166.5	82,154.8	84,011.7	Repair of bicycles
95294	การซ่อมเครื่องดนตรี	31	64	21	2,060.1	13,997.4	7,011.4	6,986.0	Repair of musical instruments
95295	การซ่อมเครื่องกีฬา	9	16	5	402.4	2,897.4	1,554.7	1,342.7	Repair of sporting goods
95299	การซ่อมของใช้ส่วนบุคคลและของใช้ในครัวเรือนอื่นๆ ซึ่งมีได้จัดประเภทไว้ในที่อื่น	1,095	1,641	279	29,659.1	373,429.5	202,596.5	170,833.0	Repair of other personal and household goods, n.e.c.
96	กิจกรรมบริการส่วนบุคคลอื่นๆ	178,555	350,139	147,575	15,509,840.3	90,262,984.8	45,034,845.6	45,228,139.1	Other personal service activities
961	กิจกรรมบริการเพื่อเสริมสร้างสุขภาพร่างกาย (ยกเว้นกิจกรรมด้านการกีฬา)	135,727	271,371	123,670	13,247,126.4	75,199,238.1	37,281,787.9	37,917,450.3	Personal services for wellness (except sport activities)
9610	กิจกรรมบริการเพื่อเสริมสร้างสุขภาพร่างกาย (ยกเว้นกิจกรรมด้านการกีฬา)	135,727	271,371	123,670	13,247,126.4	75,199,238.1	37,281,787.9	37,917,450.3	Personal services for wellness (except sport activities)
96101	กิจกรรมสปาและการนวด	13,791	63,639	47,329	4,732,567.9	14,591,576.2	5,919,758.1	8,671,818.1	Activities of spas and massage salons
96102	กิจกรรมบริการลดน้ำหนัก	128	927	762	101,684.6	1,576,423.6	1,266,611.8	309,811.8	Activities of reducing and slendering salons
96103	กิจกรรมการแต่งผม	117,397	196,397	69,795	7,691,668.0	52,764,196.9	26,382,385.5	26,381,811.4	Activities of hairdressing salons
96104	กิจกรรมการดูแลความงาม แต่งเล็บมือและเล็บเท้า	4,341	10,027	5,439	681,009.9	6,059,320.2	3,591,039.5	2,468,280.7	Activities of beauty, manicure and pedicure salons
96109	กิจกรรมบริการอื่นๆ เพื่อเสริมสร้างสุขภาพร่างกาย (ยกเว้นกิจกรรมด้านการกีฬา)	70	381	346	40,196.0	207,721.1	121,992.8	85,728.3	Other personal services for wellness (except sport activities)
962	การบริการซักรีดและซักแห้ง	32,815	60,153	17,217	1,535,153.3	10,787,474.1	5,571,229.5	5,216,244.6	Washing and (dry-) cleaning of textile and fur products
9620	การบริการซักรีดและซักแห้ง	32,815	60,153	17,217	1,535,153.3	10,787,474.1	5,571,229.5	5,216,244.6	Washing and (dry-) cleaning of textile and fur products

ตาราง 1 ข้อมูลสถิติที่สำคัญของสถานประกอบการธุรกิจในปี 2554 จำแนกตามประเภทธุรกิจ (ต่อ)

TABLE 1 PRINCIPAL STATISTICS OF BUSINESS ESTABLISHMENTS IN 2011 BY CATEGORY OF BUSINESS INDUSTRY (Cont'd)

(พันบาท In Thousand Baht)

รหัส Code	ประเภทธุรกิจ	จำนวน สถานประกอบการ Number of establishments	จำนวน คนทำงาน Number of persons engaged	ลูกจ้าง Employees		รายได้จากการ ดำเนินงาน Income	ค่าใช้จ่ายขั้นกลาง Intermediate consumption	มูลค่าเพิ่ม Value added	Category of business industry
				จำนวน	ค่าตอบแทน				
				จำนวน	แรงงาน Remuneration				
96201	การบริการซักแห้งและซักแห้ง (ยกเว้นโดยเครื่องซักผ้าชนิดหยอดเหรียญ)	28,508	53,870	16,335	1,433,055.3	9,420,731.4	4,885,865.0	4,534,866.4	Washing and (dry-) cleaning of textile and fur products (except by self-service coin-operated machines)
96202	การบริการซักแห้งและซักแห้ง โดยเครื่องซักผ้าชนิดหยอดเหรียญ	4,293	6,203	824	92,232.5	1,288,719.7	620,930.3	667,789.5	Washing and (dry-) cleaning of textile and fur products by self-service coin-operated machines
96203	การบริการฟอกและย้อมสี	14	80	58	9,865.5	78,023.0	64,434.2	13,588.8	Dyeing and colouring services
963	กิจกรรมบริการส่วนบุคคลอื่นๆ ซึ่งมีได้จัดประเภทไว้ในที่อื่น	10,013	18,615	6,688	727,560.6	4,276,272.5	2,181,828.3	2,094,444.2	Other personal service activities n.e.c.
9630	กิจกรรมบริการส่วนบุคคลอื่นๆ ซึ่งมีได้จัดประเภทไว้ในที่อื่น	10,013	18,615	6,688	727,560.6	4,276,272.5	2,181,828.3	2,094,444.2	Other personal service activities n.e.c.
96301	การทำศพและกิจกรรมที่เกี่ยวข้อง	468	647	95	9,118.5	47,221.3	11,894.2	35,327.1	Funeral and related activities
96302	กิจกรรมการดูแลสัตว์เลี้ยง	773	1,645	615	54,476.4	457,336.5	218,537.8	238,798.7	Pet care activities
96303	กิจกรรมบริการด้วยเครื่องหยอดเหรียญ	1,008	1,762	69	5,086.9	223,828.2	127,301.5	96,526.7	Concession operation of coin-operated personal service machines
96304	กิจกรรมโหราศาสตร์และไสยศาสตร์	6,412	7,133	233	14,214.7	493,740.0	145,376.8	348,363.2	Astrological and spiritualists' activities
96305	กิจกรรมบริการอบ นวด และบริการอื่นๆ ที่คล้ายกัน	169	5,093	4,930	556,555.0	2,161,927.1	1,235,015.6	926,911.5	Turkish baths, sauna and steam baths activities
96309	กิจกรรมบริการส่วนบุคคลอื่นๆ ซึ่งมีได้จัดประเภทไว้ในที่อื่น	1,183	2,336	745	88,109.2	892,219.5	443,702.3	448,517.1	Other personal service activities n.e.c.

หมายเหตุ : D หมายถึง ตัวเลขที่ไม่เปิดเผย

Note : D means disclosure prohibited.

ที่มา : สำมะโนธุรกิจและอุตสาหกรรม พ.ศ. 2555 (ธุรกิจทางการค้าและธุรกิจทางการบริการ) ทวีราชอาณาจักร สำนักงานสถิติแห่งชาติ กระทรวงเทคโนโลยีสารสนเทศและการสื่อสาร

Source : The 2012 Business and Industrial Census (Trade and Services Industry) Whole Kingdom, National Statistical Office, Ministry of Information and Communication Technology

ตาราง 2 จำนวนคนทำงานของสถานประกอบการธุรกิจในปี 2554 จำแนกตามสถานภาพการทำงาน เพศ และประเภทธุรกิจ

TABLE 2 NUMBER OF PERSONS ENGAGED OF BUSINESS ESTABLISHMENTS IN 2011 BY WORK STATUS, SEX AND CATEGORY OF BUSINESS INDUSTRY

รหัส Code	ประเภทธุรกิจ	จำนวน สถาน- ประกอบการ	รวม						ลูกจ้าง Employees									Category of business industry
			Total			Unpaid workers			รวม			ระดับบริหารจัดการ			ระดับปฏิบัติการ			
			รวม	ชาย	หญิง	รวม	ชาย	หญิง	รวม	ชาย	หญิง	รวม	ชาย	หญิง	รวม	ชาย	หญิง	
	รวม	1,725,896	6,326,446	2,969,091	3,357,355	2,545,009	1,119,516	1,425,493	3,781,437	1,849,575	1,931,862	408,496	193,994	214,502	3,372,941	1,655,581	1,717,360	Total
45	การขายส่งและการขายปลีก การซ่อมยานยนต์และจักรยานยนต์	156,031	596,326	442,656	153,670	205,616	156,131	49,486	390,710	286,525	104,185	44,839	26,405	18,434	345,870	260,120	85,751	Wholesale and retail trade; repair of motor vehicles and motorcycles
451	การขายยานยนต์	7,513	111,406	70,363	41,043	9,436	6,156	3,281	101,970	64,207	37,762	13,686	7,717	5,968	88,284	56,490	31,794	Sale of motor vehicles
4510	การขายยานยนต์	7,513	111,406	70,363	41,043	9,436	6,156	3,281	101,970	64,207	37,762	13,686	7,717	5,968	88,284	56,490	31,794	Sale of motor vehicles
45101	การขายยานยนต์ใหม่ชนิดรถยนต์ นั่งส่วนบุคคล รถกระบะ รถตู้ และรถขนาดเล็กที่คล้ายกัน	2,000	87,521	54,294	33,228	1,045	637	408	86,476	53,657	32,819	11,467	6,388	5,080	75,009	47,269	27,740	Sale of new passenger motor vehicles, pick-up truck, van and similar light motor vehicles
45102	การขายยานยนต์ใหม่ชนิดรถบรรทุก และยานยนต์หนักอื่นๆ	173	3,104	2,065	1,038	131	82	49	2,973	1,983	990	606	393	213	2,367	1,590	777	Sale of new trucks and other heavy motor vehicles
45103	การขายยานยนต์เก่าชนิดรถยนต์ นั่งส่วนบุคคล รถกระบะ รถตู้ และรถขนาดเล็กที่คล้ายกัน	5,289	20,387	13,761	6,626	8,186	5,389	2,797	12,200	8,372	3,829	1,581	922	658	10,620	7,449	3,171	Sale of used passenger motor vehicles, pick-up truck, van and similar light motor vehicles
45104	การขายยานยนต์เก่าชนิดรถบรรทุก และยานยนต์หนักอื่นๆ	51	394	243	151	74	47	27	321	196	125	32	14	18	289	182	107	Sale of used trucks and other heavy motor vehicles
452	การบำรุงรักษาและซ่อมยานยนต์	63,101	251,762	205,638	46,124	87,831	66,560	21,271	163,931	139,079	24,852	15,351	10,143	5,208	148,580	128,935	19,644	Maintenance and repair of motor vehicles
4520	การบำรุงรักษาและซ่อมยานยนต์	63,101	251,762	205,638	46,124	87,831	66,560	21,271	163,931	139,079	24,852	15,351	10,143	5,208	148,580	128,935	19,644	Maintenance and repair of motor vehicles
45201	การบำรุงรักษาและซ่อมระบบเครื่องยนต์ และชิ้นส่วนยานยนต์	49,189	188,565	155,839	32,726	68,333	52,734	15,600	120,231	103,105	17,127	12,117	7,840	4,277	108,114	95,264	12,850	Maintenance and repair of motor vehicle engines and other parts
45202	การซ่อมตัวถัง ประตู หน้าต่าง และอื่นๆ ที่คล้ายกัน	5,968	27,067	22,949	4,119	8,028	6,468	1,560	19,039	16,481	2,558	1,694	1,175	520	17,345	15,306	2,038	Repair of motor vehicle bodys, doors, windows and other similar services
45203	การบำรุงรักษายานยนต์ทั่วไป	7,944	36,130	26,851	9,279	11,470	7,358	4,112	24,660	19,493	5,167	1,540	1,128	411	23,121	18,364	4,756	Car-washing, polishing and similar services
453	การขายชิ้นส่วนและอุปกรณ์เสริม ของยานยนต์	15,580	82,508	55,612	26,896	21,871	13,288	8,583	60,637	42,324	18,313	8,578	5,058	3,520	52,059	37,266	14,793	Sale of motor vehicle parts and accessories
4530	การขายชิ้นส่วนและอุปกรณ์เสริม ของยานยนต์	15,580	82,508	55,612	26,896	21,871	13,288	8,583	60,637	42,324	18,313	8,578	5,058	3,520	52,059	37,266	14,793	Sale of motor vehicle parts and accessories
45301	การขายส่งชิ้นส่วนและอุปกรณ์ เสริมใหม่ของยานยนต์	1,992	19,315	12,341	6,973	2,176	1,279	897	17,138	11,062	6,076	2,779	1,720	1,059	14,359	9,342	5,017	Wholesale of new motor vehicle parts and accessories

ตาราง 2 จำนวนคนทำงานของสถานประกอบการธุรกิจในปี 2554 จำแนกตามสถานภาพการทำงาน เพศ และประเภทธุรกิจ (ต่อ)

TABLE 2 NUMBER OF PERSONS ENGAGED OF BUSINESS ESTABLISHMENTS IN 2011 BY WORK STATUS, SEX AND CATEGORY OF BUSINESS INDUSTRY (Cont'd)

รหัส Code	ประเภทธุรกิจ	จำนวน สถาน- ประกอบการ Number of establishments	รวม Total			คนทำงานโดยไม่ได้รับค่าจ้าง/ เงินเดือน Unpaid workers			ลูกจ้าง Employees									Category of business industry
			รวม Total	ชาย Male	หญิง Female	รวม Total			ระดับบริหารจัดการ Management level			ระดับปฏิบัติการ Operation level						
						รวม Total	ชาย Male	หญิง Female	รวม Total	ชาย Male	หญิง Female	รวม Total	ชาย Male	หญิง Female				
															รวม Total	ชาย Male	หญิง Female	
45302	การขายปลีกชิ้นส่วนและอุปกรณ์ เสริมใหม่ของยานยนต์	11,562	54,992	37,270	17,722	16,692	10,028	6,665	38,299	27,242	11,057	5,302	3,011	2,291	32,997	24,231	8,766	Retail of new motor vehicle parts and accessories
45303	การขายส่งและปลีกชิ้นส่วนและอุปกรณ์ เสริมเก่าของยานยนต์	2,026	8,202	6,001	2,201	3,002	1,981	1,021	5,199	4,019	1,180	497	327	170	4,702	3,693	1,010	Wholesale and retail of used motor vehicle parts and accessories
454	การขาย การบำรุงรักษา และซ่อมจักรยานยนต์ ชิ้นส่วน และอุปกรณ์เสริมที่เกี่ยวข้อง	69,837	150,650	111,043	39,608	86,478	70,127	16,351	64,172	40,915	23,257	7,225	3,487	3,738	56,948	37,428	19,519	Sale, maintenance and repair of motorcycles and related parts and accessories
4540	การขาย การบำรุงรักษา และซ่อมจักรยานยนต์ ชิ้นส่วน และอุปกรณ์เสริมที่เกี่ยวข้อง	69,837	150,650	111,043	39,608	86,478	70,127	16,351	64,172	40,915	23,257	7,225	3,487	3,738	56,948	37,428	19,519	Sale, maintenance and repair of motorcycles and related parts and accessories
45401	การขายจักรยานยนต์	6,348	49,034	26,207	22,827	5,557	3,073	2,484	43,477	23,134	20,343	6,007	2,606	3,402	37,470	20,529	16,941	Sale of motorcycles
45402	การขายส่งชิ้นส่วนและอุปกรณ์ เสริมใหม่ของจักรยานยนต์	374	1,599	1,019	580	597	343	253	1,002	676	327	107	71	36	895	604	291	Wholesale of new motorcycle parts and accessories
45403	การขายปลีกชิ้นส่วนและอุปกรณ์ เสริมใหม่ของจักรยานยนต์	3,506	10,110	6,263	3,847	5,969	3,455	2,514	4,141	2,808	1,333	381	227	154	3,760	2,581	1,179	Retail of new motorcycle parts and accessories
45404	การขายส่งและปลีกชิ้นส่วนและอุปกรณ์ เสริมเก่าของจักรยานยนต์	139	407	279	128	202	134	68	205	146	60	28	18	11	177	128	49	Wholesale and retail of used motorcycle parts and accessories
45405	การบำรุงรักษาและซ่อมจักรยานยนต์	59,470	89,500	77,274	12,226	74,154	63,123	11,031	15,347	14,152	1,195	701	566	136	14,645	13,586	1,059	Maintenance and repair of motorcycles
46	การขายส่ง (ยกเว้นยานยนต์ และจักรยานยนต์)	89,084	675,108	380,907	294,201	133,255	69,842	63,413	541,853	311,065	230,788	68,870	37,139	31,731	472,982	273,926	199,056	Wholesale trade (except of motor vehicles and motorcycles)
461	การขายส่ง โดยได้รับค่าตอบแทน หรือตามสัญญาจ้าง	1,151	14,166	7,815	6,351	1,250	683	567	12,916	7,132	5,784	1,974	1,110	864	10,942	6,022	4,920	Wholesale on a fee or contract basis
4610	การขายส่ง โดยได้รับค่าตอบแทน หรือตามสัญญาจ้าง	1,151	14,166	7,815	6,351	1,250	683	567	12,916	7,132	5,784	1,974	1,110	864	10,942	6,022	4,920	Wholesale on a fee or contract basis
46101	การขายส่งวัตถุดิบทางการเกษตร และสัตว์มีชีวิต โดยได้รับค่าตอบแทน หรือตามสัญญาจ้าง	229	1,174	717	456	380	218	162	794	499	295	117	86	32	676	413	263	Wholesale on a fee or contract basis of agricultural raw materials and live animals

ตาราง 2 จำนวนคนทำงานของสถานประกอบการธุรกิจในปี 2554 จำแนกตามสถานภาพการทำงาน เพศ และประเภทธุรกิจ (ต่อ)

TABLE 2 NUMBER OF PERSONS ENGAGED OF BUSINESS ESTABLISHMENTS IN 2011 BY WORK STATUS, SEX AND CATEGORY OF BUSINESS INDUSTRY (Cont'd)

รหัส Code	ประเภทธุรกิจ	จำนวน สถาน- ประกอบการ Number of establishments	รวม Total			คนทำงานโดยไม่ได้รับค่าจ้าง/ เงินเดือน Unpaid workers			ลูกจ้าง Employees									Category of business industry
			รวม Total	ชาย Male	หญิง Female	รวม Total	ชาย Male	หญิง Female	รวม Total			ระดับบริหารจัดการ Management level			ระดับปฏิบัติการ Operation level			
									รวม Total	ชาย Male	หญิง Female	รวม Total	ชาย Male	หญิง Female	รวม Total	ชาย Male	หญิง Female	
46102	การขายส่งอาหาร เครื่องดื่ม และยาสูบ โดยได้รับค่าตอบแทนหรือตามสัญญาจ้าง	253	3,505	1,634	1,870	298	136	161	3,207	1,498	1,709	422	224	198	2,784	1,274	1,511	Wholesale on a fee or contract basis of food, beverages and tobacco
46103	การขายส่งสิ่งทอ เสื้อผ้า รองเท้า เครื่องหนัง และของใช้ในครัวเรือน โดยได้รับค่าตอบแทนหรือตามสัญญาจ้าง	175	1,873	930	943	141	75	66	1,732	855	877	316	115	201	1,416	740	676	Wholesale on a fee or contract basis of textiles, clothing, footwear, leather goods and household articles
46104	การขายส่งคอมพิวเตอร์และซอฟต์แวร์ อุปกรณ์อิเล็กทรอนิกส์และโทรคมนาคม โดยได้รับค่าตอบแทนหรือตามสัญญาจ้าง	61	916	456	460	46	33	13	870	423	447	104	44	60	766	379	387	Wholesale on a fee or contract basis of computers and software, electronic and telecommunications equipment
46105	การขายส่งเครื่องจักรอุตสาหกรรม โดยได้รับค่าตอบแทนหรือตามสัญญาจ้าง	140	1,863	1,181	681	124	70	54	1,739	1,112	627	294	208	86	1,445	904	541	Wholesale on a fee or contract basis of industrial machinery
46106	การขายส่งเชื้อเพลิง สินแร่ และโลหะ โดยได้รับค่าตอบแทนหรือตามสัญญาจ้าง	10	190	82	108	6	4	2	184	78	106	41	21	20	143	57	86	Wholesale on a fee or contract basis of fuels, ores and metals
46107	การขายส่งวัสดุก่อสร้าง เครื่องโลหะ และอุปกรณ์ระบบท่อ โดยได้รับ ค่าตอบแทนหรือตามสัญญาจ้าง	91	1,203	773	429	112	62	49	1,091	711	380	157	87	70	934	624	311	Wholesale on a fee or contract basis of construction materials, hardware, plumbing and heating equipment and supplies
46108	การขายส่งสินค้าเฉพาะอย่างอื่นๆ โดยได้รับค่าตอบแทนหรือตามสัญญาจ้าง	87	550	300	250	84	51	33	466	249	217	58	29	29	408	220	188	Wholesale on a fee or contract basis of other particular products
46109	การขายส่งสินค้าทั่วไป โดยได้รับ ค่าตอบแทนหรือตามสัญญาจ้าง	105	2,893	1,741	1,152	60	34	26	2,833	1,707	1,126	465	296	169	2,368	1,411	957	Wholesale on a fee or contract basis of a variety of goods
462	การขายส่งวัตถุดิบทางการเกษตร และสัตว์มีชีวิต	8,498	44,706	28,994	15,712	14,503	8,465	6,038	30,202	20,529	9,674	3,203	1,714	1,489	27,000	18,815	8,185	Wholesale of agricultural raw materials and live animals
4620	การขายส่งวัตถุดิบทางการเกษตร และสัตว์มีชีวิต	8,498	44,706	28,994	15,712	14,503	8,465	6,038	30,202	20,529	9,674	3,203	1,714	1,489	27,000	18,815	8,185	Wholesale of agricultural raw materials and live animals
46201	การขายส่งข้าวเปลือกและธัญพืชอื่นๆ	2,705	15,994	11,132	4,862	5,019	2,885	2,134	10,975	8,247	2,728	975	587	388	10,000	7,660	2,340	Wholesale of rice in the husk and other grains
46202	การขายส่งพืชน้ำมันที่ใช้ในการผลิตน้ำมันพืช	1,204	7,078	4,801	2,277	1,735	939	796	5,343	3,861	1,481	553	299	254	4,789	3,563	1,227	Wholesale of oil seeds and oleaginous fruits
46203	การขายส่งยาสูบที่ยังไม่เป็นผลิตภัณฑ์ สำเร็จรูป	64	306	175	131	121	69	52	185	106	79	16	5	11	169	101	68	Wholesale of unmanufactured tobacco

ตาราง 2 จำนวนคนทำงานของสถานประกอบการธุรกิจในปี 2554 จำแนกตามสถานภาพการทำงาน เพศ และประเภทธุรกิจ (ต่อ)

TABLE 2 NUMBER OF PERSONS ENGAGED OF BUSINESS ESTABLISHMENTS IN 2011 BY WORK STATUS, SEX AND CATEGORY OF BUSINESS INDUSTRY (Cont'd)

รหัส Code	ประเภทธุรกิจ Category of business industry	จำนวน สถาน- ประกอบการ Number of establishments	รวม Total						ลูกจ้าง Employees									Category of business industry
			คนทำงานโดยไม่ได้รับค่าจ้าง/ เงินเดือน Unpaid workers			รวม Total			ระดับบริหารจัดการ Management level			ระดับปฏิบัติการ Operation level						
			รวม Total	ชาย Male	หญิง Female	รวม Total	ชาย Male	หญิง Female	รวม Total	ชาย Male	หญิง Female	รวม Total	ชาย Male	หญิง Female	รวม Total	ชาย Male	หญิง Female	
46204	การขายส่งสัตว์มีชีวิต	1,620	3,701	2,660	1,041	2,738	1,973	765	962	687	276	45	12	33	917	675	243	Wholesale of live animals
46205	การขายส่งดอกไม้ ต้นไม้ และเมล็ดพันธุ์พืช	743	5,395	2,410	2,984	1,311	611	700	4,084	1,800	2,284	493	184	309	3,590	1,615	1,975	Wholesale of flowers, plants and seeds
46206	การขายส่งอาหารปศุสัตว์	742	4,326	2,523	1,803	1,052	514	537	3,275	2,008	1,266	399	189	210	2,876	1,819	1,056	Wholesale of animal feeds
46209	การขายส่งวัตถุดิบอื่นๆ ทางการเกษตร	1,420	7,907	5,293	2,614	2,528	1,473	1,054	5,379	3,820	1,559	721	437	283	4,659	3,382	1,276	Wholesale of other agricultural raw materials
463	การขายส่งอาหาร เครื่องดื่ม และยาสูบ	19,049	134,035	76,612	57,423	33,063	16,294	16,769	100,972	60,318	40,654	9,588	4,904	4,683	91,385	55,414	35,971	Wholesale of food, beverages and tobacco
4631	การขายส่งอาหาร	15,744	100,756	54,355	46,401	27,963	13,660	14,303	72,793	40,695	32,098	6,905	3,466	3,439	65,888	37,228	28,659	Wholesale of food
46311	การขายส่งเนื้อสัตว์และผลิตภัณฑ์เนื้อสัตว์	852	5,068	2,703	2,365	1,396	660	735	3,673	2,043	1,630	407	222	185	3,266	1,821	1,445	Wholesale of meat and meat products
46312	การขายส่งปลาและผลิตภัณฑ์สัตว์น้ำ	2,477	20,144	10,677	9,466	4,669	2,298	2,370	15,475	8,379	7,096	1,287	572	715	14,188	7,807	6,382	Wholesale of fish and fish products
46313	การขายส่งผักและผลไม้	5,445	27,174	14,507	12,667	10,400	5,199	5,201	16,774	9,308	7,466	1,128	568	560	15,646	8,740	6,906	Wholesale of fruits and vegetables
46314	การขายส่งผลิตภัณฑ์นม	911	7,927	4,916	3,011	1,114	526	588	6,813	4,390	2,423	695	332	363	6,117	4,058	2,059	Wholesale of dairy products
46315	การขายส่งข้าวและผลิตภัณฑ์ที่ได้จากโรงสีข้าว	875	6,927	4,056	2,872	1,416	685	731	5,511	3,370	2,141	733	398	335	4,778	2,972	1,806	Wholesale of rice and rice milling products
46316	การขายส่งผลิตภัณฑ์ขนมอบ ไขมัน และไขมันที่ใช้ในการบริโภค	1,420	7,316	3,698	3,617	2,658	1,195	1,462	4,658	2,503	2,155	338	183	155	4,320	2,320	2,000	Wholesale of bakery products, eggs and edible oils and fats of animal or vegetable origin
46317	การขายส่งน้ำตาล ช็อกโกแลต ลูกกวาด และขนมที่ทำจากน้ำตาล	130	3,172	1,243	1,929	194	101	93	2,978	1,142	1,836	205	98	107	2,773	1,044	1,729	Wholesale of sugar, chocolate, candy and sugar confectionery
46318	การขายส่งกาแฟ ชา โกโก้	124	1,199	558	641	139	67	72	1,060	491	569	195	88	107	865	403	461	Wholesale of coffee, tea and cocoa
46319	การขายส่งผลิตภัณฑ์อาหารอื่นๆ	3,510	21,828	11,996	9,832	5,977	2,928	3,049	15,851	9,068	6,783	1,916	1,005	912	13,934	8,063	5,871	Wholesale of other food products
4632	การขายส่งเครื่องดื่มและยาสูบ	3,305	33,279	22,257	11,022	5,100	2,633	2,466	28,180	19,624	8,556	2,682	1,438	1,244	25,497	18,185	7,312	Wholesale of beverages and tobacco
46321	การขายส่งเครื่องดื่มที่มีแอลกอฮอล์	1,366	15,445	10,147	5,298	2,070	1,078	992	13,375	9,069	4,306	1,295	670	624	12,081	8,399	3,682	Wholesale of alcohol beverages
46322	การขายส่งเครื่องดื่มที่ไม่มีแอลกอฮอล์	1,738	16,936	11,632	5,304	2,705	1,383	1,322	14,231	10,249	3,982	1,313	728	585	12,918	9,521	3,397	Wholesale of non-alcohol beverages
46323	การขายส่งผลิตภัณฑ์ยาสูบ	201	898	478	420	325	173	152	573	305	268	75	40	35	498	265	233	Wholesale of tobacco
464	การขายส่งของใช้ในครัวเรือน	15,075	139,498	60,311	79,187	16,949	7,489	9,460	122,549	52,822	69,727	16,518	8,510	8,008	106,031	44,312	61,719	Wholesale of household goods
4641	การขายส่งสิ่งทอ เสื้อผ้า และรองเท้า	8,490	54,886	20,814	34,072	9,811	4,158	5,653	45,075	16,656	28,419	6,399	3,618	2,781	38,676	13,038	25,638	Wholesale of textiles, clothing and footwear
46411	การขายส่งด้ายและผ้า	1,229	8,873	4,763	4,110	943	470	473	7,930	4,293	3,636	1,455	925	530	6,475	3,368	3,107	Wholesale of yarn and fabrics
46412	การขายส่งของใช้ในครัวเรือนที่ทำจากสิ่งทอ	428	3,548	1,595	1,953	637	281	356	2,911	1,314	1,597	524	249	275	2,387	1,065	1,322	Wholesale of household goods of textile

ตาราง 2 จำนวนคนทำงานของสถานประกอบการธุรกิจในปี 2554 จำแนกตามสถานภาพการทำงาน เพศ และประเภทธุรกิจ (ต่อ)

TABLE 2 NUMBER OF PERSONS ENGAGED OF BUSINESS ESTABLISHMENTS IN 2011 BY WORK STATUS, SEX AND CATEGORY OF BUSINESS INDUSTRY (Cont'd)

รหัส Code	ประเภทธุรกิจ	จำนวน สถาน- ประกอบการ Number of establishments	รวม Total			คนทำงานโดยไม่ได้รับค่าจ้าง/ เงินเดือน Unpaid workers			ลูกจ้าง Employees									Category of business industry
			รวม Total	ชาย Male	หญิง Female	รวม Total	ชาย Male	หญิง Female	รวม Total			ระดับบริหารจัดการ Management level			ระดับปฏิบัติการ Operation level			
									รวม Total	ชาย Male	หญิง Female	รวม Total	ชาย Male	หญิง Female	รวม Total	ชาย Male	หญิง Female	
46413	การขายส่งอุปกรณ์ตัดเย็บ	107	1,308	792	516	110	49	61	1,198	743	455	203	119	84	995	623	371	Wholesale of haberdashery
46414	การขายส่งเสื้อผ้า	5,835	36,428	11,668	24,760	6,643	2,646	3,997	29,785	9,022	20,763	3,955	2,203	1,752	25,830	6,819	19,011	Wholesale of clothing
46415	การขายส่งรองเท้า	891	4,730	1,997	2,733	1,478	712	766	3,252	1,285	1,967	262	122	141	2,990	1,163	1,827	Wholesale of footwear
4642	การขายส่งเครื่องใช้ไฟฟ้า และ อิเล็กทรอนิกส์ชนิดใช้ในครัวเรือน	946	20,235	12,461	7,774	797	482	314	19,438	11,979	7,460	2,499	1,349	1,149	16,940	10,629	6,311	Wholesale of electric household appliances and consumer electronics
46421	การขายส่งเครื่องใช้ไฟฟ้าและ อิเล็กทรอนิกส์ชนิดใช้ในครัวเรือน (ยกเว้นอุปกรณ์ไฟฟ้าสำหรับให้แสงสว่าง)	686	16,118	10,200	5,918	569	335	234	15,549	9,865	5,684	1,877	1,088	789	13,672	8,777	4,895	Wholesale of electric household appliances and consumer electronics (except lighting equipment)
46422	การขายส่งอุปกรณ์ไฟฟ้าสำหรับให้แสงสว่าง	260	4,117	2,261	1,856	227	147	80	3,890	2,114	1,776	622	262	360	3,268	1,852	1,416	Wholesale of lighting equipment
4643	การขายส่งสินค้าวัฒนธรรมและนันทนาการ	1,323	16,597	7,480	9,117	1,670	803	867	14,927	6,677	8,250	1,618	803	814	13,309	5,873	7,436	Wholesale of cultural and recreation goods
46431	การขายส่งหนังสือ หนังสือพิมพ์ และเครื่องเขียน	491	9,112	4,213	4,898	499	252	248	8,612	3,962	4,651	917	463	454	7,695	3,499	4,196	Wholesale of books, newspapers and stationery
46432	การขายส่งสื่อบันทึกภาพ และเสียงที่บันทึกข้อมูลแล้ว	61	848	363	485	52	41	11	796	322	474	99	54	44	697	267	430	Wholesale of recorded visual and audio media
46433	การขายส่งเครื่องกีฬา	197	2,308	1,222	1,086	218	123	95	2,090	1,099	991	284	143	141	1,806	955	851	Wholesale of sports goods
46434	การขายส่งเกมและของเล่น	209	2,430	901	1,529	317	146	171	2,113	755	1,358	212	96	116	1,901	660	1,242	Wholesale of games and toys
46439	การขายส่งสินค้าอื่นๆ ด้านวัฒนธรรม และนันทนาการ	365	1,899	780	1,118	583	241	342	1,316	539	777	105	47	59	1,210	492	718	Wholesale of other cultural and recreation goods
4644	การขายส่งสินค้าทางเภสัชกรรม และทางการแพทย์ เครื่องหอม และเครื่องประทินโฉม	1,057	21,037	7,727	13,310	798	311	488	20,239	7,416	12,823	3,017	1,346	1,672	17,222	6,071	11,151	Wholesale of pharmaceutical and medical goods, perfumeries and toilet preparations
46441	การขายส่งสินค้าทางเภสัชกรรม และทางการแพทย์	584	13,973	5,810	8,163	409	185	224	13,563	5,625	7,939	2,211	1,015	1,195	11,353	4,610	6,743	Wholesale of pharmaceutical and medical goods
46442	การขายส่งเครื่องหอม	93	804	267	537	100	35	65	704	232	472	162	62	100	542	170	372	Wholesale of perfumeries
46443	การขายส่งเครื่องสำอาง และเครื่องประทินโฉม	380	6,260	1,649	4,611	289	90	199	5,971	1,559	4,412	644	268	376	5,327	1,291	4,036	Wholesale of cosmetics and toilet preparations

ตาราง 2 จำนวนคนทำงานของสถานประกอบการธุรกิจในปี 2554 จำแนกตามสถานภาพการทำงาน เพศ และประเภทธุรกิจ (ต่อ)

TABLE 2 NUMBER OF PERSONS ENGAGED OF BUSINESS ESTABLISHMENTS IN 2011 BY WORK STATUS, SEX AND CATEGORY OF BUSINESS INDUSTRY (Cont'd)

รหัส Code	ประเภทธุรกิจ	จำนวน สถาน- ประกอบการ	รวม			คนทำงานโดยไม่ได้รับค่าจ้าง/ เงินเดือน			ลูกจ้าง Employees									Category of business industry
			Total			Unpaid workers			รวม			ระดับบริหารจัดการ			ระดับปฏิบัติการ			
			รวม	ชาย	หญิง	รวม	ชาย	หญิง	รวม	ชาย	หญิง	รวม	ชาย	หญิง	รวม	ชาย	หญิง	
4649	การขายส่งของใช้ในครัวเรือนอื่นๆ	3,259	26,742	11,829	14,914	3,873	1,735	2,138	22,869	10,094	12,775	2,985	1,393	1,592	19,884	8,701	11,183	Wholesale of other household goods
46491	การขายส่งอุปกรณ์ถ่ายภาพและทัศนศาสตร์	60	647	363	284	50	26	24	597	337	260	97	56	41	499	281	218	Wholesale of photographic and optical goods
46492	การขายส่งนาฬิกา เครื่องประดับเพชรพลอย	852	9,869	3,665	6,204	763	372	391	9,106	3,293	5,813	827	341	486	8,279	2,952	5,327	Wholesale of watches, clocks and jewellery
46493	การขายส่งเครื่องหนังและเครื่องใช้ สำหรับการเดินทาง	256	2,100	757	1,343	264	95	169	1,836	662	1,174	184	88	96	1,652	574	1,078	Wholesale of leather goods and travel accessories
46494	การขายส่งเฟอร์นิเจอร์ ชนิดใช้ในครัวเรือน	412	3,383	1,965	1,418	562	275	287	2,820	1,689	1,131	693	382	312	2,127	1,308	819	Wholesale of household furniture
46495	การขายส่งเครื่องดินเผา เครื่องแก้ว และเครื่องครัว	232	1,979	1,039	941	257	129	128	1,722	909	813	283	128	154	1,440	781	659	Wholesale of chinaware, glassware and kitchenware
46499	การขายส่งของใช้ในครัวเรือนอื่นๆ ซึ่งมิได้จัดประเภทไว้ในที่อื่น	1,447	8,764	4,040	4,724	1,976	836	1,139	6,788	3,203	3,585	901	398	502	5,887	2,805	3,082	Wholesale of other household goods, n.e.c
465	การขายส่งเครื่องจักร อุปกรณ์ และเครื่องมือเครื่องใช้	7,827	100,930	58,568	42,361	7,082	3,750	3,332	93,848	54,818	39,030	14,563	8,419	6,144	79,285	46,400	32,886	Wholesale of machinery, equipment and supplies
4651	การขายส่งคอมพิวเตอร์ อุปกรณ์ต่อพ่วง และซอฟต์แวร์	419	10,856	5,699	5,157	209	128	81	10,647	5,570	5,076	1,629	839	790	9,017	4,732	4,286	Wholesale of computers, computer peripheral equipment and software
46510	การขายส่งคอมพิวเตอร์ อุปกรณ์ต่อพ่วง และซอฟต์แวร์	419	10,856	5,699	5,157	209	128	81	10,647	5,570	5,076	1,629	839	790	9,017	4,732	4,286	Wholesale of computers, computer peripheral equipment and software
4652	การขายส่งอุปกรณ์และชิ้นส่วนทาง อิเล็กทรอนิกส์และโทรคมนาคม	689	14,030	7,382	6,648	325	206	119	13,705	7,176	6,529	2,065	1,235	830	11,641	5,941	5,699	Wholesale of electronic and telecommunications equipment and parts
46521	การขายส่งอุปกรณ์ และชิ้นส่วน อิเล็กทรอนิกส์	376	6,471	3,299	3,172	195	136	59	6,276	3,163	3,113	725	463	262	5,551	2,701	2,851	Wholesale of electronic equipment and parts
46522	การขายส่งโทรศัพท์ และอุปกรณ์โทรคมนาคม	313	7,559	4,083	3,476	130	69	60	7,429	4,013	3,416	1,340	773	567	6,089	3,241	2,849	Wholesale of telephone and telecommunication: equipment
4653	การขายส่งเครื่องจักร อุปกรณ์ และเครื่องใช้ทางการเกษตร	2,576	15,897	9,727	6,171	3,872	1,984	1,888	12,025	7,742	4,283	1,515	814	701	10,511	6,929	3,582	Wholesale of agricultural machinery, equipment and supplies
46530	การขายส่งเครื่องจักร อุปกรณ์ และเครื่องใช้ทางการเกษตร	2,576	15,897	9,727	6,171	3,872	1,984	1,888	12,025	7,742	4,283	1,515	814	701	10,511	6,929	3,582	Wholesale of agricultural machinery, equipment and supplies

ตาราง 2 จำนวนคนทำงานของสถานประกอบการธุรกิจในปี 2554 จำแนกตามสถานภาพการทำงาน เพศ และประเภทธุรกิจ (ต่อ)

TABLE 2 NUMBER OF PERSONS ENGAGED OF BUSINESS ESTABLISHMENTS IN 2011 BY WORK STATUS, SEX AND CATEGORY OF BUSINESS INDUSTRY (Cont'd)

รหัส Code	ประเภทธุรกิจ Category of business industry	จำนวน สถาน- ประกอบการ Number of establishments	รวม Total			คนทำงานโดยไม่ได้รับค่าจ้าง/ เงินเดือน Unpaid workers			ลูกจ้าง Employees									
			รวม Total	ชาย Male	หญิง Female	รวม Total	ชาย Male	หญิง Female	รวม Total			ระดับบริหารจัดการ Management level			ระดับปฏิบัติการ Operation level			
									รวม Total	ชาย Male	หญิง Female	รวม Total	ชาย Male	หญิง Female	รวม Total	ชาย Male	หญิง Female	
4659	การขายส่งเครื่องจักรและอุปกรณ์อื่นๆ	4,143	60,147	35,761	24,386	2,676	1,432	1,244	57,471	34,329	23,142	9,354	5,531	3,823	48,117	28,798	19,318	Wholesale of other machinery and equipment
46591	การขายส่งอุปกรณ์การขนส่ง (ยกเว้นยานยนต์ จักรยานยนต์ และรถจักรยาน)	206	1,295	710	586	295	162	133	1,000	548	452	208	121	87	791	426	365	Wholesale of transport equipment (except motor vehicles, motorcycles and bicycles)
46592	การขายส่งเครื่องจักรและอุปกรณ์งานวิศวกรรมโยธา งานเหมืองแร่ และงานก่อสร้าง	174	3,738	2,739	999	130	82	48	3,608	2,658	951	353	234	119	3,256	2,423	832	Wholesale of civil engineering, mining and construction machinery
46593	การขายส่งเครื่องจักรและอุปกรณ์ชนิดใช้ในงานอุตสาหกรรม	1,571	23,212	14,216	8,996	985	546	439	22,228	13,670	8,557	4,004	2,348	1,656	18,223	11,322	6,902	Wholesale of industrial machinery and equipment
46594	การขายส่งเครื่องจักร อุปกรณ์ และเฟอร์นิเจอร์ชนิดใช้ในสำนักงาน	341	7,122	4,106	3,016	196	108	88	6,926	3,998	2,928	1,250	670	580	5,676	3,327	2,349	Wholesale of office machinery, equipment and furniture
46599	การขายส่งเครื่องจักรและอุปกรณ์อื่นๆ ซึ่งมิได้จัดประเภทไว้ในที่อื่น	1,851	24,779	13,990	10,789	1,070	534	536	23,708	13,456	10,253	3,538	2,156	1,382	20,170	11,299	8,871	Wholesale of other machinery and equipment, n.e.c
466	การขายส่งสินค้าเฉพาะประเภทอื่นๆ	35,504	221,607	137,811	83,796	56,957	31,624	25,333	164,650	106,187	58,463	20,699	11,312	9,387	143,950	94,874	49,076	Other specialized wholesale
4661	การขายส่งเชื้อเพลิงแข็ง เชื้อเพลิงเหลว และเชื้อเพลิงก๊าซ รวมถึงผลิตภัณฑ์ที่เกี่ยวข้อง	1,010	11,027	7,269	3,758	1,309	736	574	9,717	6,534	3,184	1,137	641	495	8,581	5,892	2,688	Wholesale of solid, liquid and gaseous fuels and related products
46611	การขายส่งเชื้อเพลิงแข็ง	268	1,558	1,044	513	461	244	217	1,097	801	296	111	73	38	986	727	259	Wholesale of solid fuels
46612	การขายส่งเชื้อเพลิงเหลว	97	3,059	2,027	1,032	68	35	33	2,991	1,991	999	262	146	116	2,729	1,845	883	Wholesale of liquid fuels
46613	การขายส่งเชื้อเพลิงก๊าซ	479	3,957	2,772	1,185	656	385	272	3,301	2,388	913	231	128	102	3,070	2,259	811	Wholesale of gaseous fuels
46614	การขายส่งผลิตภัณฑ์ที่ได้จากการกลั่นปิโตรเลียม	166	2,453	1,426	1,027	124	72	53	2,329	1,354	975	533	293	239	1,796	1,061	735	Wholesale of refined petroleum products
4662	การขายส่งโลหะและสินแร่โลหะ	2,053	22,784	15,029	7,755	2,024	1,138	886	20,760	13,891	6,869	4,061	2,405	1,656	16,699	11,486	5,213	Wholesale of metals and metal ores
46621	การขายส่งสินแร่เหล็กและโลหะที่ไม่ใช่เหล็ก	120	1,991	1,089	901	115	64	51	1,875	1,025	850	456	237	219	1,419	787	632	Wholesale of ferrous and non-ferrous metal ores
46622	การขายส่งเหล็ก เหล็กกล้า และโลหะที่ไม่ใช่เหล็กขั้นมูลฐาน	1,933	20,794	13,940	6,854	1,909	1,074	835	18,885	12,866	6,019	3,605	2,167	1,438	15,280	10,699	4,581	Wholesale of iron, steel and non-ferrous metal in primary forms

ตาราง 2 จำนวนคนทำงานของสถานประกอบการธุรกิจในปี 2554 จำแนกตามสถานภาพการทำงาน เพศ และประเภทธุรกิจ (ต่อ)

TABLE 2 NUMBER OF PERSONS ENGAGED OF BUSINESS ESTABLISHMENTS IN 2011 BY WORK STATUS, SEX AND CATEGORY OF BUSINESS INDUSTRY (Cont'd)

รหัส Code	ประเภทธุรกิจ	จำนวน สถาน- ประกอบการ Number of establishments	รวม Total			คนทำงานโดยไม่ได้รับค่าจ้าง/ เงินเดือน Unpaid workers			ลูกจ้าง Employees									Category of business industry
			รวม Total	ชาย Male	หญิง Female	รวม Total	ชาย Male	หญิง Female	รวม Total			ระดับบริหารจัดการ Management level			ระดับปฏิบัติการ Operation level			
									รวม Total	ชาย Male	หญิง Female	รวม Total	ชาย Male	หญิง Female	รวม Total	ชาย Male	หญิง Female	
4663	การขายส่งวัสดุก่อสร้าง เครื่องโลหะ เครื่องอุปกรณ์และวัสดุสำหรับ ระบบท่อและระบบทำความร้อน	5,745	57,949	36,964	20,984	7,565	4,216	3,349	50,384	32,749	17,635	5,642	2,907	2,735	44,742	29,841	14,900	Wholesale of construction materials, hardware, plumbing and heating equipment and supplies
46631	การขายส่งอิฐ หิน ปูน ทราย และผลิตภัณฑ์คอนกรีต	1,103	10,544	7,359	3,184	1,396	746	650	9,147	6,613	2,534	1,051	506	545	8,096	6,106	1,989	Wholesale of bricks, stone, cement, sand and concrete products
46632	การขายส่งไม้และผลิตภัณฑ์ จากไม้แปรรูปขั้นต้น	2,530	16,523	11,398	5,125	3,935	2,361	1,575	12,588	9,037	3,551	1,096	558	538	11,492	8,479	3,012	Wholesale of wood in the rough and products of primary processing of wood
46633	การขายส่งสี น้ำมันชักเงา และแล็กเกอร์	258	1,844	1,103	741	287	151	135	1,557	952	605	235	98	137	1,321	853	468	Wholesale of paints, varnishes and lacquers
46634	การขายส่งอุปกรณ์ระบบท่อ และเครื่องสุขภัณฑ์	366	9,113	5,022	4,091	211	130	80	8,902	4,891	4,011	945	530	415	7,957	4,361	3,596	Wholesale of plumbing and heating equipment and supplies and sanitary equipment
46639	การขายส่งวัสดุก่อสร้างอื่นๆ	1,488	19,926	12,083	7,843	1,735	827	908	18,190	11,256	6,934	2,315	1,215	1,099	15,876	10,041	5,835	Wholesale of other construction materials
4669	การขายส่งของเสียและเศษวัสดุ และผลิตภัณฑ์อื่นๆ ซึ่งมีได้จัด ประเภทไว้ในที่อื่น	26,696	129,847	78,548	51,299	46,059	25,534	20,525	83,788	53,014	30,774	9,859	5,359	4,500	73,929	47,655	26,274	Wholesale of waste and scrap and other products, n.e.c.
46691	การขายส่งเคมีภัณฑ์ทางอุตสาหกรรม	914	16,847	9,197	7,650	491	281	210	16,356	8,916	7,440	2,779	1,428	1,351	13,577	7,488	6,089	Wholesale of industrial chemicals
46692	การขายส่งปุ๋ยและเคมีภัณฑ์ ทางการเกษตร	1,086	10,109	5,519	4,591	1,538	801	738	8,571	4,718	3,853	1,642	840	802	6,929	3,878	3,051	Wholesale of fertilizers and agrochemical products
46693	การขายส่งยางพาราและพลาสติกขั้นต้น	8,896	37,111	24,135	12,976	16,709	9,613	7,095	20,402	14,522	5,880	2,250	1,436	814	18,152	13,085	5,067	Wholesale of rubber and plastic materials in primary forms
46694	การขายส่งบรรจุภัณฑ์ชนิดใช้ในทาง อุตสาหกรรม	384	2,600	1,464	1,136	552	301	251	2,049	1,163	886	333	189	143	1,716	974	742	Wholesale of industrial or commercial containers
46695	การขายส่งของเสียและเศษวัสดุ ที่สามารถนำกลับมาใช้ใหม่	15,005	58,922	35,784	23,139	26,412	14,344	12,067	32,511	21,439	11,072	2,226	1,075	1,151	30,285	20,364	9,921	Wholesale of waste and scrap and materials for recycling
46699	การขายส่งผลิตภัณฑ์อื่นๆ ซึ่งมิได้จัดประเภทไว้ในที่อื่น	411	4,258	2,450	1,808	358	194	164	3,900	2,256	1,644	630	390	239	3,270	1,865	1,405	Wholesale of other products, n.e.c.

ตาราง 2 จำนวนคนทำงานของสถานประกอบการธุรกิจในปี 2554 จำแนกตามสถานภาพการทำงาน เพศ และประเภทธุรกิจ (ต่อ)

TABLE 2 NUMBER OF PERSONS ENGAGED OF BUSINESS ESTABLISHMENTS IN 2011 BY WORK STATUS, SEX AND CATEGORY OF BUSINESS INDUSTRY (Cont'd)

รหัส Code	ประเภทธุรกิจ	จำนวน สถาน- ประกอบการ Number of establishments	รวม Total			คนทำงานโดยไม่ได้รับค่าจ้าง/ เงินเดือน Unpaid workers			ลูกจ้าง Employees									Category of business industry
			รวม Total	ชาย Male	หญิง Female	รวม Total	ชาย Male	หญิง Female	รวม Total			ระดับบริหารจัดการ Management level			ระดับปฏิบัติการ Operation level			
									รวม Total	ชาย Male	หญิง Female	รวม Total	ชาย Male	หญิง Female	รวม Total	ชาย Male	หญิง Female	
469	การขายส่งสินค้าทั่วไป	1,980	20,167	10,797	9,370	3,452	1,537	1,915	16,715	9,260	7,455	2,326	1,170	1,156	14,390	8,090	6,300	Non-specialized wholesale trade
4690	การขายส่งสินค้าทั่วไป	1,980	20,167	10,797	9,370	3,452	1,537	1,915	16,715	9,260	7,455	2,326	1,170	1,156	14,390	8,090	6,300	Non-specialized wholesale trade
46900	การขายส่งสินค้าทั่วไป	1,980	20,167	10,797	9,370	3,452	1,537	1,915	16,715	9,260	7,455	2,326	1,170	1,156	14,390	8,090	6,300	Non-specialized wholesale trade
47	การขายปลีก (ยกเว้นยานยนต์ และจักรยานยนต์)	796,260	2,170,193	920,357	1,249,835	1,289,567	523,406	766,161	880,626	396,952	483,675	111,184	48,906	62,279	769,442	348,046	421,396	Retail trade (except of motor vehicles and motorcycles)
471	ร้านขายปลีกสินค้าทั่วไป	497,138	1,160,205	428,763	731,442	838,875	321,527	517,347	321,330	107,235	214,095	43,063	17,074	25,989	278,267	90,161	188,106	Retail sale in non-specialized stores
4711	ร้านขายปลีกอาหาร เครื่องดื่ม หรือยาสูบ เป็นสินค้าหลัก	388,853	886,232	326,688	559,544	650,733	249,231	401,501	235,500	77,457	158,043	30,371	11,711	18,660	205,129	65,745	139,383	Retail sale in non-specialized stores with food, beverages or tobacco predominating
47111	ซูเปอร์มาร์เก็ต	609	10,541	4,106	6,434	741	301	440	9,800	3,805	5,994	1,121	526	595	8,678	3,279	5,399	Supermarkets
47112	ดิสเคาท์สโตร์/ซูเปอร์เซ็นเตอร์/ ไฮเปอร์มาร์เก็ต	375	32,989	15,265	17,725	168	115	54	32,821	15,150	17,671	3,881	1,683	2,197	28,940	13,467	15,473	Discountstores/Supercenters/ Hypermarkets
47113	ร้านสะดวกซื้อ/มินิมาร์ท	15,588	90,877	29,413	61,463	14,482	5,177	9,306	76,394	24,237	52,157	11,725	3,907	7,818	64,669	20,330	44,339	Convenience stores/Minimarts
47114	ร้านขายของชำ	372,281	751,826	277,904	473,922	635,341	243,639	391,702	116,485	34,265	82,220	13,643	5,595	8,048	102,842	28,670	74,172	Grocery stores
4719	ร้านขายปลีกสินค้าทั่วไปอื่นๆ	108,285	273,973	102,074	171,898	188,142	72,296	115,846	85,831	29,778	56,052	12,692	5,363	7,329	73,138	24,415	48,723	Other retail sale in non-specialized stores
47190	ร้านขายปลีกสินค้าทั่วไปอื่นๆ	108,285	273,973	102,074	171,898	188,142	72,296	115,846	85,831	29,778	56,052	12,692	5,363	7,329	73,138	24,415	48,723	Other retail sale in non-specialized stores
472	ร้านขายปลีกอาหาร เครื่องดื่ม และยาสูบ	26,529	69,359	32,421	36,938	45,405	19,320	26,085	23,954	13,101	10,853	2,056	978	1,078	21,898	12,123	9,775	Retail sale of food, beverages and tobacco in specialized stores
4721	ร้านขายปลีกอาหาร	22,905	60,378	28,088	32,290	39,422	16,717	22,704	20,957	11,371	9,586	1,787	850	937	19,170	10,521	8,649	Retail sale of food in specialized stores
47211	ร้านขายปลีกเนื้อสัตว์ และผลิตภัณฑ์เนื้อสัตว์	3,175	8,704	4,343	4,361	5,556	2,486	3,070	3,149	1,858	1,291	451	200	251	2,698	1,658	1,040	Retail sale of meat and meat products in specialized stores
47212	ร้านขายปลีกปลาและผลิตภัณฑ์สัตว์น้ำ	1,665	4,624	2,052	2,572	2,922	1,203	1,719	1,702	850	853	115	72	43	1,587	778	810	Retail sale of fish and fish products in specialized stores
47213	ร้านขายปลีกผักและผลไม้	4,199	9,125	3,772	5,354	7,051	2,607	4,444	2,074	1,164	910	181	87	95	1,893	1,078	815	Retail sale of fruit and vegetables in specialized stores
47214	ร้านขายปลีกข้าว	5,791	14,233	7,528	6,705	10,366	4,696	5,670	3,867	2,832	1,035	320	164	156	3,547	2,668	879	Retail sale of rice in specialized stores
47215	ร้านขายปลีกผลิตภัณฑ์ขนมอบ	2,414	7,448	2,382	5,066	3,991	1,404	2,587	3,457	977	2,479	215	69	146	3,242	908	2,333	Retail sale of bakery products in specialized stores

ตาราง 2 จำนวนคนทำงานของสถานประกอบการธุรกิจในปี 2554 จำแนกตามสถานภาพการทำงาน เพศ และประเภทธุรกิจ (ต่อ)

TABLE 2 NUMBER OF PERSONS ENGAGED OF BUSINESS ESTABLISHMENTS IN 2011 BY WORK STATUS, SEX AND CATEGORY OF BUSINESS INDUSTRY (Cont'd)

รหัส Code	ประเภทธุรกิจ	จำนวน สถาน- ประกอบการ Number of establishments	รวม Total			คนทำงานโดยไม่ได้รับค่าจ้าง/ เงินเดือน Unpaid workers			ลูกจ้าง Employees									Category of business industry
			รวม Total	ชาย Male	หญิง Female	รวม Total	ชาย Male	หญิง Female	รวม Total			ระดับบริหารจัดการ Management level			ระดับปฏิบัติการ Operation level			
									รวม Total	ชาย Male	หญิง Female	รวม Total	ชาย Male	หญิง Female	รวม Total	ชาย Male	หญิง Female	
47219	ร้านขายปลีกอาหารอื่นๆ	5,661	16,244	8,012	8,232	9,536	4,321	5,214	6,708	3,690	3,018	505	259	247	6,203	3,432	2,771	Retail sale of other food products in specialized stores
4722	ร้านขายปลีกเครื่องดื่ม	3,570	8,838	4,274	4,564	5,899	2,562	3,337	2,939	1,713	1,226	261	124	137	2,678	1,588	1,089	Retail sale of beverages in specialized stores
47221	ร้านขายปลีกเครื่องดื่มที่มีแอลกอฮอล์	1,369	3,687	1,909	1,778	2,290	1,056	1,234	1,398	853	545	131	59	72	1,267	794	473	Retail sale of alcohol beverages in specialized stores
47222	ร้านขายปลีกเครื่องดื่มที่ไม่มีแอลกอฮอล์	2,201	5,151	2,365	2,785	3,609	1,505	2,104	1,541	860	682	131	65	66	1,411	795	616	Retail sale of non-alcohol beverages in specialized stores
4723	ร้านขายปลีกผลิตภัณฑ์ยาสูบ	54	143	58	84	84	41	43	58	17	41	8	4	4	50	13	37	Retail sale of tobacco products in specialized stores
47230	ร้านขายปลีกผลิตภัณฑ์ยาสูบ	54	143	58	84	84	41	43	58	17	41	8	4	4	50	13	37	Retail sale of tobacco products in specialized stores
473	ร้านขายปลีกเชื้อเพลิงยานยนต์	31,563	131,443	68,658	62,785	47,899	23,483	24,417	83,544	45,176	38,368	9,879	4,599	5,280	73,665	40,577	33,088	Retail sale of automotive fuel in specialized stores
4730	ร้านขายปลีกเชื้อเพลิงยานยนต์	31,563	131,443	68,658	62,785	47,899	23,483	24,417	83,544	45,176	38,368	9,879	4,599	5,280	73,665	40,577	33,088	Retail sale of automotive fuel in specialized stores
47300	ร้านขายปลีกเชื้อเพลิงยานยนต์	31,563	131,443	68,658	62,785	47,899	23,483	24,417	83,544	45,176	38,368	9,879	4,599	5,280	73,665	40,577	33,088	Retail sale of automotive fuel in specialized stores
474	ร้านขายปลีกอุปกรณ์สารสนเทศ และอุปกรณ์สื่อสารโทรคมนาคม	23,145	79,878	41,972	37,905	30,127	16,595	13,532	49,751	25,378	24,373	7,588	3,950	3,638	42,163	21,428	20,735	Retail sale of information and communication equipment in specialized stores
4741	ร้านขายปลีกคอมพิวเตอร์ อุปกรณ์ ต่อพ่วง ซอฟต์แวร์ และอุปกรณ์สื่อสาร โทรคมนาคม	21,090	71,530	37,003	34,526	27,566	15,048	12,518	43,963	21,955	22,008	6,723	3,448	3,275	37,240	18,507	18,733	Retail sale of computers, peripheral units, software and telecommunications equipment in specialized stores
47411	ร้านขายปลีกคอมพิวเตอร์ และอุปกรณ์ต่อพ่วง	4,940	25,823	15,718	10,105	5,081	3,014	2,067	20,742	12,704	8,038	3,202	1,872	1,330	17,540	10,831	6,708	Retail sale of computers and peripheral units in specialized stores

ตาราง 2 จำนวนคนทำงานของสถานประกอบการธุรกิจในปี 2554 จำแนกตามสถานภาพการทำงาน เพศ และประเภทธุรกิจ (ต่อ)

TABLE 2 NUMBER OF PERSONS ENGAGED OF BUSINESS ESTABLISHMENTS IN 2011 BY WORK STATUS, SEX AND CATEGORY OF BUSINESS INDUSTRY (Cont'd)

รหัส Code	ประเภทธุรกิจ	จำนวน สถาน- ประกอบการ Number of establishments	รวม Total			คนทำงานโดยไม่ได้รับค่าจ้าง/ เงินเดือน Unpaid workers			ลูกจ้าง Employees									Category of business industry
			รวม Total	ชาย Male	หญิง Female	รวม Total	ชาย Male	หญิง Female	รวม Total			ระดับบริหารจัดการ Management level			ระดับปฏิบัติการ Operation level			
									รวม Total	ชาย Male	หญิง Female	รวม Total	ชาย Male	หญิง Female	รวม Total	ชาย Male	หญิง Female	
47412	ร้านขายปลีกเครื่องเล่นวีดีโอเกม และซอฟต์แวร์สำเร็จรูป	336	1,616	853	763	407	228	179	1,210	626	584	265	159	105	945	466	479	Retail sale of video game consoles and software in specialized stores
47413	ร้านขายปลีกอุปกรณ์สื่อสารโทรคมนาคม	15,814	44,090	20,432	23,658	22,079	11,806	10,272	22,012	8,626	13,386	3,256	1,417	1,839	18,755	7,209	11,546	Retail sale of telecommunications equipment in specialized stores
4742	ร้านขายปลีกอุปกรณ์ภาพและเสียง	2,055	8,348	4,969	3,379	2,560	1,547	1,014	5,788	3,422	2,365	865	501	363	4,923	2,921	2,002	Retail sale of audio and video equipment in specialized stores
47420	ร้านขายปลีกอุปกรณ์ภาพและเสียง	2,055	8,348	4,969	3,379	2,560	1,547	1,014	5,788	3,422	2,365	865	501	363	4,923	2,921	2,002	Retail sale of audio and video equipment in specialized stores
475	ร้านขายปลีกอุปกรณ์อื่นๆ ชนิดใช้ในครัวเรือน	61,023	301,434	174,053	127,381	96,258	46,508	49,750	205,176	127,545	77,631	23,942	11,909	12,033	181,234	115,636	65,598	Retail sale of other household equipment in specialized stores
4751	ร้านขายปลีกสิ่งทอ	5,086	14,188	4,827	9,361	8,939	3,237	5,702	5,249	1,590	3,658	459	95	364	4,790	1,495	3,294	Retail sale of textiles in specialized stores
47511	ร้านขายปลีกผ้า	2,591	7,915	2,540	5,375	4,636	1,529	3,107	3,279	1,011	2,268	299	34	265	2,979	976	2,003	Retail sale of fabrics in specialized stores
47512	ร้านขายปลีกของใช้ในครัวเรือน ที่ทำจากผ้า	1,344	3,392	1,386	2,006	2,370	1,037	1,333	1,022	349	673	91	31	60	931	318	613	Retail sale of household articles of textiles in specialized stores
47513	ร้านขายปลีกอุปกรณ์ตัดเย็บ	1,151	2,882	902	1,980	1,933	671	1,263	948	231	717	68	29	39	880	201	678	Retail sale of haberdashery in specialized stores
4752	ร้านขายปลีกเครื่องโลหะ สี และกระจก	23,057	148,372	90,883	57,489	37,274	19,147	18,127	111,098	71,736	39,362	11,569	5,255	6,314	99,530	66,481	33,049	Retail sale of hardware, paints and glass in specialized stores
47521	ร้านขายปลีกเครื่องโลหะ	1,994	8,986	5,206	3,780	3,109	1,669	1,440	5,877	3,537	2,340	877	315	562	5,000	3,222	1,778	Retail sale of hardware in specialized stores
47522	ร้านขายปลีกสี น้ำมันชักเงา และแล็กเกอร์	787	3,561	2,072	1,489	1,180	646	534	2,382	1,426	956	371	159	213	2,010	1,268	743	Retail sale of paints, varnishes and lacquers in specialized stores
47523	ร้านขายปลีกอุปกรณ์ระบบท่อ และเครื่องสุขภัณฑ์	1,197	8,354	4,522	3,831	1,692	858	834	6,662	3,665	2,997	897	456	441	5,765	3,208	2,556	Retail sale of plumbing, heating and sanitary equipment and supplies in specialized stores
47524	ร้านขายปลีกวัสดุก่อสร้างอื่นๆ	10,607	73,843	46,589	27,253	17,297	8,953	8,344	56,546	37,637	18,909	5,808	2,560	3,249	50,737	35,077	15,661	Retail sale of other construction materials in specialized stores
47525	ร้านขายปลีกวัสดุก่อสร้างหลายชนิด รวมถึงวัสดุอุปกรณ์และเครื่องมือ ชนิดนำไปใช้ทำงานได้ด้วยตัวเอง	8,472	53,628	32,493	21,135	13,996	7,021	6,974	39,632	25,471	14,161	3,614	1,765	1,849	36,017	23,706	12,311	Retail sale of a variety of construction materials including do-it-yourself material and equipment in specialized stores

ตาราง 2 จำนวนคนทำงานของสถานประกอบการธุรกิจในปี 2554 จำแนกตามสถานภาพการทำงาน เพศ และประเภทธุรกิจ (ต่อ)

TABLE 2 NUMBER OF PERSONS ENGAGED OF BUSINESS ESTABLISHMENTS IN 2011 BY WORK STATUS, SEX AND CATEGORY OF BUSINESS INDUSTRY (Cont'd)

รหัส Code	ประเภทธุรกิจ	จำนวน สถาน- ประกอบการ Number of establishments	รวม Total			คนทำงานโดยไม่ได้รับค่าจ้าง/ เงินเดือน Unpaid workers			ลูกจ้าง Employees									Category of business industry
			รวม Total	ชาย Male	หญิง Female	รวม Total			ระดับบริหารจัดการ Management level			ระดับปฏิบัติการ Operation level						
						รวม Total	ชาย Male	หญิง Female	รวม Total	ชาย Male	หญิง Female	รวม Total	ชาย Male	หญิง Female				
															รวม Total	ชาย Male	หญิง Female	
4753	ร้านขายปลีกพรม สิ่งปูพื้น วัสดุปิดผนัง และปูพื้น	1,147	4,148	1,836	2,313	1,803	780	1,022	2,346	1,055	1,290	364	123	241	1,982	933	1,049	Retail sale of carpets, rugs, wall and floor coverings in specialized stores
47530	ร้านขายปลีกพรม สิ่งปูพื้น วัสดุปิดผนัง และปูพื้น	1,147	4,148	1,836	2,313	1,803	780	1,022	2,346	1,055	1,290	364	123	241	1,982	933	1,049	Retail sale of carpets, rugs, wall and floor coverings in specialized stores
4759	ร้านขายปลีกเครื่องใช้ไฟฟ้า เฟอร์นิเจอร์ อุปกรณ์ไฟฟ้าสำหรับให้แสงสว่าง และของใช้อื่นๆ ในครัวเรือน	31,733	134,726	76,507	58,219	48,242	23,344	24,898	86,484	53,163	33,321	11,551	6,437	5,114	74,933	46,726	28,207	Retail sale of electrical household appliances, furniture, lighting equipment and other household articles in specialized stores
47591	ร้านขายปลีกเฟอร์นิเจอร์ ชนิดใช้ในครัวเรือน	8,679	37,462	21,162	16,300	14,144	6,903	7,242	23,318	14,259	9,058	2,778	1,412	1,366	20,540	12,848	7,692	Retail sale of household furniture in specialized stores
47592	ร้านขายปลีกเครื่องดินเผา เครื่องแก้ว และเครื่องครัว	2,931	9,381	4,182	5,199	4,554	1,888	2,666	4,827	2,294	2,533	581	310	272	4,245	1,984	2,262	Retail sale of chinaware, glassware and kitchenware in specialized stores
47593	ร้านขายปลีกอุปกรณ์ไฟฟ้า สำหรับให้แสงสว่าง	1,729	7,516	3,980	3,536	2,618	1,294	1,324	4,898	2,686	2,212	633	355	278	4,265	2,331	1,934	Retail sale of lighting equipment in specialized stores
47594	ร้านขายปลีกเครื่องดนตรี และอุปกรณ์ที่เกี่ยวข้อง	475	1,409	850	559	687	398	289	722	451	270	104	52	51	618	399	219	Retail sale of musical instruments and related equipment in specialized stores
47595	ร้านขายปลีกเครื่องใช้ไฟฟ้า ชนิดใช้ในครัวเรือน	12,387	63,513	38,634	24,878	17,192	9,000	8,192	46,321	29,635	16,686	6,638	3,837	2,801	39,683	25,798	13,885	Retail sale of electrical household appliances in specialized stores
47599	ร้านขายปลีกของใช้อื่นๆ ในครัวเรือน ซึ่งมีได้จัดประเภทไว้ในที่อื่น	5,532	15,446	7,700	7,746	9,047	3,862	5,185	6,399	3,838	2,560	817	471	346	5,582	3,367	2,215	Retail sale of other household articles, n.e.c in specialized stores
476	ร้านขายปลีกสินค้าวัฒนธรรม และนันทนาการ	27,738	78,275	33,332	44,943	41,287	18,149	23,138	36,987	15,183	21,804	4,543	1,884	2,660	32,444	13,299	19,145	Retail sale of cultural and recreation goods in specialized stores
4761	ร้านขายปลีกหนังสือ หนังสือพิมพ์ และเครื่องเขียน	8,283	29,891	11,888	18,003	11,830	4,769	7,061	18,061	7,118	10,942	2,449	978	1,472	15,611	6,140	9,471	Retail sale of books, newspapers and stationary in specialized stores
47611	ร้านขายปลีกหนังสือ หนังสือพิมพ์ วารสาร และนิตยสาร	3,051	11,245	4,437	6,808	4,121	1,716	2,405	7,124	2,721	4,403	1,045	346	700	6,079	2,375	3,704	Retail sale of books, newspapers, periodicals and magazines in specialized stores

ตาราง 2 จำนวนคนทำงานของสถานประกอบการธุรกิจในปี 2554 จำแนกตามสถานภาพการทำงาน เพศ และประเภทธุรกิจ (ต่อ)

TABLE 2 NUMBER OF PERSONS ENGAGED OF BUSINESS ESTABLISHMENTS IN 2011 BY WORK STATUS, SEX AND CATEGORY OF BUSINESS INDUSTRY (Cont'd)

รหัส Code	ประเภทธุรกิจ	จำนวน สถาน- ประกอบการ Number of establishments	รวม Total			คนทำงานโดยไม่ได้รับค่าจ้าง/ เงินเดือน Unpaid workers			ลูกจ้าง Employees									Category of business industry
			รวม Total	ชาย Male	หญิง Female	รวม Total			ระดับบริหารจัดการ Management level			ระดับปฏิบัติการ Operation level						
						รวม Total	ชาย Male	หญิง Female	รวม Total	ชาย Male	หญิง Female	รวม Total	ชาย Male	หญิง Female				
															รวม Total	ชาย Male	หญิง Female	
47612	ร้านขายปลีกเครื่องเขียน และเครื่องใช้สำนักงาน	5,232	18,646	7,451	11,195	7,710	3,054	4,656	10,936	4,397	6,539	1,404	632	772	9,532	3,765	5,767	Retail sale of stationary and office supplies in specialized stores
4762	ร้านขายปลีกสื่อบันทึกเสียงและภาพ	1,581	4,425	2,058	2,367	2,107	1,055	1,052	2,318	1,003	1,315	242	94	148	2,076	909	1,167	Retail sale of music and video recordings in specialized stores
47620	ร้านขายปลีกสื่อบันทึกเสียงและภาพ	1,581	4,425	2,058	2,367	2,107	1,055	1,052	2,318	1,003	1,315	242	94	148	2,076	909	1,167	Retail sale of music and video recordings in specialized stores
4763	ร้านขายปลีกเครื่องกีฬา	5,087	14,264	7,503	6,761	7,664	4,034	3,629	6,600	3,469	3,132	744	449	296	5,856	3,020	2,836	Retail sale of sporting equipment in specialized stores
47630	ร้านขายปลีกเครื่องกีฬา	5,087	14,264	7,503	6,761	7,664	4,034	3,629	6,600	3,469	3,132	744	449	296	5,856	3,020	2,836	Retail sale of sporting equipment in specialized stores
4764	ร้านขายปลีกเกมและของเล่น	1,992	4,824	1,995	2,829	3,098	1,348	1,750	1,726	647	1,079	121	36	85	1,605	611	994	Retail sale of games and toys in specialized stores
47640	ร้านขายปลีกเกมและของเล่น	1,992	4,824	1,995	2,829	3,098	1,348	1,750	1,726	647	1,079	121	36	85	1,605	611	994	Retail sale of games and toys in specialized stores
4769	ร้านขายปลีกสินค้าอื่นๆ ด้านวัฒนธรรม และนันทนาการ	10,795	24,871	9,889	14,983	16,589	6,943	9,646	8,283	2,946	5,337	987	327	660	7,296	2,619	4,677	Retail sale of other cultural and recreation goods in specialized stores
47691	ร้านขายปลีกผลิตภัณฑ์งานฝีมือคนไทย และของที่ระลึก	3,206	8,253	2,484	5,769	4,831	1,492	3,339	3,422	991	2,431	399	135	265	3,023	857	2,166	Retail sale of Thai handicrafts and souvenirs in specialized stores
47699	ร้านขายปลีกสินค้าอื่นๆ ด้านวัฒนธรรม และนันทนาการ ซึ่งมีได้จัดประเภท ไว้ในที่อื่น	7,589	16,619	7,405	9,213	11,758	5,450	6,307	4,861	1,955	2,906	587	192	395	4,273	1,763	2,511	Retail sale of other cultural and recreation goods, n.e.c in specialized stores
477	ร้านขายปลีกสินค้าประเภทอื่นๆ	127,694	338,155	136,995	201,161	188,314	77,327	110,987	149,841	59,668	90,173	18,791	8,033	10,758	131,050	51,635	79,416	Retail sale of other goods in specialized store
4771	ร้านขายปลีกเสื้อผ้า รองเท้า และเครื่องหนัง	47,233	105,491	32,261	73,230	65,465	21,116	44,349	40,026	11,145	28,881	4,836	1,722	3,115	35,190	9,423	25,766	Retail sale of clothing, footwear and leather articles in specialized stores
47711	ร้านขายปลีกเสื้อผ้า	39,169	85,219	25,485	59,734	54,485	17,284	37,200	30,734	8,200	22,534	4,000	1,476	2,524	26,734	6,725	20,009	Retail sale of clothing in specialized stores
47712	ร้านขายปลีกรองเท้า	5,664	13,107	4,381	8,726	7,656	2,778	4,878	5,451	1,603	3,848	580	184	397	4,870	1,419	3,451	Retail sale of footwear in specialized stores

ตาราง 2 จำนวนคนทำงานของสถานประกอบการธุรกิจในปี 2554 จำแนกตามสถานภาพการทำงาน เพศ และประเภทธุรกิจ (ต่อ)

TABLE 2 NUMBER OF PERSONS ENGAGED OF BUSINESS ESTABLISHMENTS IN 2011 BY WORK STATUS, SEX AND CATEGORY OF BUSINESS INDUSTRY (Cont'd)

รหัส Code	ประเภทธุรกิจ	จำนวน สถาน- ประกอบการ Number of establishments	รวม Total			คนทำงานโดยไม่ได้รับค่าจ้าง/ เงินเดือน Unpaid workers			ลูกจ้าง Employees									Category of business industry
			รวม Total	ชาย Male	หญิง Female	รวม Total			ระดับบริหารจัดการ Management level			ระดับปฏิบัติการ Operation level						
						รวม Total	ชาย Male	หญิง Female	รวม Total	ชาย Male	หญิง Female	รวม Total	ชาย Male	หญิง Female				
															รวม Total	ชาย Male	หญิง Female	
47713	ร้านขายปลีกเครื่องหนัง	2,400	7,166	2,396	4,770	3,324	1,054	2,271	3,841	1,342	2,500	256	63	193	3,585	1,279	2,306	Retail sale of leather articles in specialized stores
4772	ร้านขายปลีกสินค้าทางเภสัชกรรม และเวชภัณฑ์ เครื่องหอม และเครื่องประทินโฉม	23,678	67,458	22,992	44,466	32,768	12,611	20,157	34,690	10,381	24,309	4,976	2,122	2,853	29,714	8,258	21,455	Retail sale of pharmaceutical and medical goods, perfumeries and toilet preparation in specialized stores
47721	ร้านขายปลีกสินค้าทางเภสัชกรรม และเวชภัณฑ์	17,615	47,110	18,305	28,805	25,938	10,957	14,981	21,172	7,348	13,824	3,359	1,710	1,649	17,813	5,639	12,174	Retail sale of pharmaceutical and medical goods in specialized stores
47722	ร้านขายปลีกเครื่องหอม	520	1,401	496	906	737	233	504	664	263	402	93	57	36	571	206	365	Retail sale of perfumeries in specialized stores
47723	ร้านขายปลีกเครื่องสำอาง และเครื่องประทินโฉม	5,543	18,947	4,191	14,756	6,094	1,421	4,673	12,853	2,770	10,084	1,523	356	1,168	11,330	2,414	8,916	Retail sale of cosmetics and toilet preparations in specialized stores
4773	ร้านขายปลีกสินค้าใหม่อื่นๆ	51,738	152,623	74,849	77,774	81,334	39,114	42,220	71,289	35,735	35,554	8,702	4,004	4,698	62,587	31,731	30,856	Other retail sale of new goods in specialized stores
47731	ร้านขายปลีกนาฬิกา แว่นตา และอุปกรณ์ถ่ายภาพ	5,827	17,639	6,640	10,999	5,771	3,113	2,657	11,869	3,527	8,342	2,427	846	1,581	9,442	2,681	6,761	Retail sale of watches, eyeglasses and photographic equipment in specialized stores
47732	ร้านขายปลีกเครื่องประดับเพชรพลอย	10,732	36,248	14,308	21,941	16,550	7,267	9,284	19,698	7,041	12,657	2,340	1,170	1,170	17,358	5,871	11,487	Retail sale of jewellery in specialized stores
47733	ร้านขายปลีกดอกไม้ ต้นไม้ และอุปกรณ์ที่เกี่ยวข้อง	19,381	56,265	29,652	26,613	33,855	16,246	17,609	22,410	13,405	9,004	2,144	1,083	1,061	20,266	12,322	7,943	Retail sale of flowers, plants and related equipment in specialized stores
47734	ร้านขายปลีกสัตว์เลี้ยง และอุปกรณ์ที่เกี่ยวข้อง	7,153	18,761	10,089	8,672	11,462	5,616	5,846	7,299	4,473	2,826	746	345	400	6,553	4,128	2,426	Retail sale of pet animals and related equipment in specialized stores
47735	ร้านขายปลีกก๊าซบรรจุถัง ถ่านไม้ และเชื้อเพลิงอื่นๆ สำหรับใช้ในครัวเรือน	4,777	13,130	8,701	4,429	7,573	3,990	3,584	5,556	4,711	845	485	290	195	5,072	4,421	650	Retail sale of household fuel oil, bottled gas, wood and other fuel in specialized stores
47739	ร้านขายปลีกสินค้าใหม่อื่นๆ ซึ่งมิได้จัดประเภทไว้ในที่อื่น	3,868	10,580	5,460	5,120	6,122	2,882	3,240	4,458	2,578	1,880	560	270	290	3,898	2,308	1,589	Other retail sale of new goods, n.e.c in specialized stores
4774	ร้านขายปลีกสินค้าใช้แล้ว	5,045	12,583	6,893	5,690	8,747	4,486	4,261	3,836	2,407	1,429	276	185	92	3,560	2,222	1,338	Retail sale of second-hand goods
47741	ร้านขายปลีกโบราณวัตถุ	559	1,446	856	590	871	482	389	575	374	201	51	51	-	524	323	201	Retail sale of antiques
47742	ร้านขายปลีกเสื้อผ้า รองเท้า และเครื่องหนัง ที่ใช้แล้ว	2,591	5,909	2,611	3,298	4,947	2,263	2,684	962	348	614	33	6	28	929	342	586	Retail sale of second hand clothing, footwear and leather articles

ตาราง 2 จำนวนคนทำงานของสถานประกอบการธุรกิจในปี 2554 จำแนกตามสถานภาพการทำงาน เพศ และประเภทธุรกิจ (ต่อ)

TABLE 2 NUMBER OF PERSONS ENGAGED OF BUSINESS ESTABLISHMENTS IN 2011 BY WORK STATUS, SEX AND CATEGORY OF BUSINESS INDUSTRY (Cont'd)

รหัส Code	ประเภทธุรกิจ Category of business industry	จำนวน สถาน- ประกอบการ Number of establishments	รวม Total			คนทำงานโดยไม่ได้รับค่าจ้าง/ เงินเดือน Unpaid workers			ลูกจ้าง Employees									
			รวม Total	ชาย Male	หญิง Female	รวม Total			ระดับบริหารจัดการ Management level			ระดับปฏิบัติการ Operation level						
						รวม Total	ชาย Male	หญิง Female	รวม Total	ชาย Male	หญิง Female	รวม Total	ชาย Male	หญิง Female				
47743	ร้านขายปลีกคอมพิวเตอร์และอุปกรณ์ สื่อสารโทรคมนาคมที่ใช้แล้ว	298	829	479	350	400	234	166	429	245	184	44	22	21	385	223	162	Retail sale of second hand computer and telecommunication equipment
47744	ร้านขายปลีกเครื่องใช้ไฟฟ้า และอิเล็กทรอนิกส์ ชนิดใช้ในครัวเรือนที่ใช้แล้ว	376	976	599	377	570	334	236	406	265	142	33	19	13	373	245	128	Retail sale of second hand electric household appliances and consumer electronics
47745	ร้านขายปลีกหนังสือ หนังสือพิมพ์ วารสาร และนิตยสาร ที่ใช้แล้ว	158	390	165	225	241	116	125	149	49	100	10	2	8	138	47	91	Retail sale of second hand books, newspapers, periodicals and magazines
47749	ร้านขายปลีกสินค้าใช้แล้วอื่นๆ	1,063	3,033	2,182	850	1,718	1,056	661	1,315	1,126	189	105	85	20	1,210	1,041	169	Retail sale of other second-hand goods
479	การขายปลีกโดยไม่มีร้าน	1,430	11,444	4,164	7,281	1,401	497	904	10,043	3,667	6,376	1,322	479	843	8,721	3,188	5,533	Retail trade not in stores, stalls or markets
4791	การขายปลีกโดยการรับสั่งสินค้า ทางไปรษณีย์ โทรทัศน์ วิทยุ โทรศัพท์ และทางอินเทอร์เน็ต	100	487	201	287	91	49	43	396	152	244	67	41	27	329	112	218	Retail sale via mail order houses or via internet
47911	การขายปลีกโดยการรับสั่งสินค้าทาง ไปรษณีย์ โทรทัศน์ วิทยุ และโทรศัพท์	62	322	142	180	61	30	31	261	112	149	29	17	12	232	96	137	Retail sale via mail order houses
47912	การขายปลีกทางอินเทอร์เน็ต	38	166	59	107	30	19	12	136	40	96	39	24	15	97	16	81	Retail sale via internet
4799	การขายปลีกโดยไม่มีร้านด้วยวิธีอื่นๆ	1,330	10,957	3,963	6,994	1,310	449	862	9,647	3,515	6,132	1,255	438	817	8,392	3,076	5,316	Other retail sale not in stores, stalls or markets
47991	การขายตรง	1,330	10,957	3,963	6,994	1,310	449	862	9,647	3,515	6,132	1,255	438	817	8,392	3,076	5,316	Retail sale by direct sales
55	ที่พักแรม	15,099	261,285	116,531	144,754	19,753	9,445	10,309	241,531	107,086	134,445	25,458	12,399	13,060	216,073	94,688	121,386	Accommodation
551	ที่พักแรมระยะสั้น	13,975	258,814	115,583	143,231	18,144	8,779	9,365	240,670	106,804	133,867	25,399	12,378	13,021	215,271	94,426	120,846	Short term accommodation activities
5510	ที่พักแรมระยะสั้น	13,975	258,814	115,583	143,231	18,144	8,779	9,365	240,670	106,804	133,867	25,399	12,378	13,021	215,271	94,426	120,846	Short term accommodation activities
55101	โรงแรมและรีสอร์ท	11,771	249,570	111,982	137,588	14,528	7,191	7,337	235,042	104,791	130,251	24,806	12,146	12,660	210,236	92,645	117,591	Hotels and resort hotels
55102	เกสต์เฮ้าส์	1,422	6,420	2,362	4,058	1,848	820	1,028	4,572	1,542	3,029	530	210	321	4,041	1,332	2,709	Guesthouses
55103	ที่พักสัมผัสนัดวันธรรมดาแบบ บ้าน	642	2,227	960	1,267	1,532	661	871	694	299	395	34	9	25	660	290	371	Home stays
55109	ที่พักแรมระยะสั้นอื่นๆ สำหรับ นักท่องเที่ยว/นักท่องเที่ยว	140	597	279	319	235	107	128	362	172	191	28	13	15	334	159	175	Other short term accommodation activities

ตาราง 2 จำนวนคนทำงานของสถานประกอบการธุรกิจในปี 2554 จำแนกตามสถานภาพการทำงาน เพศ และประเภทธุรกิจ (ต่อ)

TABLE 2 NUMBER OF PERSONS ENGAGED OF BUSINESS ESTABLISHMENTS IN 2011 BY WORK STATUS, SEX AND CATEGORY OF BUSINESS INDUSTRY (Cont'd)

รหัส Code	ประเภทธุรกิจ	จำนวน สถาน- ประกอบการ Number of establishments	รวม Total			คนทำงานโดยไม่ได้รับค่าจ้าง/ เงินเดือน Unpaid workers			ลูกจ้าง Employees									Category of business industry
			รวม Total	ชาย Male	หญิง Female	รวม Total			ระดับบริหารจัดการ Management level			ระดับปฏิบัติการ Operation level						
						รวม Total	ชาย Male	หญิง Female	รวม Total	ชาย Male	หญิง Female	รวม Total	ชาย Male	หญิง Female				
															รวม Total	ชาย Male	หญิง Female	
552	ลานตั้งค่ายพักแรม ที่จอดรถพ่วง และที่ตั้งที่พักแบบเคลื่อนที่	17	104	54	50	28	14	14	76	40	36	1	1	-	75	39	36	Camping grounds, recreational vehicle parks and trailer parks
5520	ลานตั้งค่ายพักแรม ที่จอดรถพ่วง และที่ตั้งที่พักแบบเคลื่อนที่	17	104	54	50	28	14	14	76	40	36	1	1	-	75	39	36	Camping grounds, recreational vehicle parks and trailer parks
55200	ลานตั้งค่ายพักแรม ที่จอดรถพ่วง และที่ตั้งที่พักแบบเคลื่อนที่	17	104	54	50	28	14	14	76	40	36	1	1	-	75	39	36	Camping grounds, recreational vehicle parks and trailer parks
559	ที่พักแรมประเภทอื่นๆ	1,107	2,366	894	1,472	1,581	651	930	785	242	543	58	19	39	727	223	504	Other accommodation
5590	ที่พักแรมประเภทอื่นๆ	1,107	2,366	894	1,472	1,581	651	930	785	242	543	58	19	39	727	223	504	Other accommodation
55901	การบริการห้องพักหรือที่พักอาศัย สำหรับนักเรียน/นักศึกษา	531	1,153	444	708	733	288	445	419	156	263	39	16	23	380	140	240	Accommodation for students
55909	การบริการที่พักแรมประเภทอื่นๆ ซึ่งมิได้จัดประเภทไว้ในที่อื่น	576	1,214	449	764	848	363	485	366	86	279	19	3	16	347	83	264	Other accommodation, n.e.c
56	การบริการอาหารและเครื่องดื่ม	257,018	1,195,548	439,857	755,691	392,826	142,446	250,379	802,723	297,411	505,312	63,571	27,217	36,354	739,152	270,194	468,958	Food and beverage service activities
561	การบริการอาหาร	227,768	1,094,771	407,964	686,807	351,814	128,245	223,568	742,957	279,719	463,238	59,955	25,966	33,988	683,002	253,752	429,250	Restaurants and mobile food service activities
5610	การบริการอาหาร	227,768	1,094,771	407,964	686,807	351,814	128,245	223,568	742,957	279,719	463,238	59,955	25,966	33,988	683,002	253,752	429,250	Restaurants and mobile food service activities
56101	การบริการอาหารในภัตตาคาร/ร้านอาหาร	227,768	1,094,771	407,964	686,807	351,814	128,245	223,568	742,957	279,719	463,238	59,955	25,966	33,988	683,002	253,752	429,250	Restaurants activities
562	การบริการจัดเลี้ยงนอกสถานที่ และการบริการอาหารประเภทอื่นๆ	2,890	17,138	8,524	8,613	5,496	2,542	2,955	11,641	5,982	5,659	464	221	243	11,177	5,761	5,416	Event catering and other food service activities
5621	การบริการจัดเลี้ยงนอกสถานที่	1,740	14,536	7,405	7,131	3,902	1,863	2,039	10,634	5,542	5,092	437	221	215	10,197	5,321	4,877	Event catering
56210	การบริการจัดเลี้ยงนอกสถานที่	1,740	14,536	7,405	7,131	3,902	1,863	2,039	10,634	5,542	5,092	437	221	215	10,197	5,321	4,877	Event catering
5629	การบริการอาหารประเภทอื่นๆ	1,150	2,602	1,119	1,482	1,594	679	915	1,007	440	567	27	-	27	980	440	540	Other food service activities
56292	การดำเนินงานของโรงอาหาร	1,147	2,596	1,117	1,478	1,589	677	912	1,006	440	566	26	-	26	980	440	540	Operation of canteen
56299	การบริการอาหารประเภทอื่นๆ ซึ่งมิได้จัดประเภทไว้ในที่อื่น	3	6	2	4	5	2	3	1	-	1	1	-	1	-	-	-	Other food service activities, n.e.c
563	การบริการเครื่องดื่ม	26,360	83,640	23,369	60,271	35,515	11,659	23,856	48,125	11,710	36,415	3,152	1,029	2,123	44,972	10,681	34,292	Beverage serving activities
5630	การบริการเครื่องดื่ม	26,360	83,640	23,369	60,271	35,515	11,659	23,856	48,125	11,710	36,415	3,152	1,029	2,123	44,972	10,681	34,292	Beverage serving activities

ตาราง 2 จำนวนคนทำงานของสถานประกอบการธุรกิจในปี 2554 จำแนกตามสถานภาพการทำงาน เพศ และประเภทธุรกิจ (ต่อ)

TABLE 2 NUMBER OF PERSONS ENGAGED OF BUSINESS ESTABLISHMENTS IN 2011 BY WORK STATUS, SEX AND CATEGORY OF BUSINESS INDUSTRY (Cont'd)

รหัส Code	ประเภทธุรกิจ	จำนวน สถาน- ประกอบการ Number of establishments	รวม Total			คนทำงานโดยไม่ได้รับค่าจ้าง/ เงินเดือน Unpaid workers			ลูกจ้าง Employees									Category of business industry
			รวม Total	ชาย Male	หญิง Female	รวม Total	ชาย Male	หญิง Female	รวม Total			ระดับบริหารจัดการ Management level			ระดับปฏิบัติการ Operation level			
									รวม Total	ชาย Male	หญิง Female	รวม Total	ชาย Male	หญิง Female	รวม Total	ชาย Male	หญิง Female	
56301	การบริการเครื่องดื่มที่มีแอลกอฮอล์ เป็นหลักในร้าน	5,128	36,287	10,663	25,624	6,435	2,593	3,842	29,852	8,070	21,781	1,604	692	912	28,248	7,379	20,870	Beverage serving activities in store, of mostly alcoholic beverages
56302	การบริการเครื่องดื่มที่ไม่มีแอลกอฮอล์ เป็นหลักในร้าน	21,232	47,353	12,705	34,648	29,080	9,066	20,014	18,273	3,639	14,634	1,549	337	1,211	16,724	3,302	13,422	Beverage serving activities in store, of mostly non-alcoholic beverages
59	การผลิตภาพยนตร์ วิทยุทัศน์ และรายการ โทรทัศน์ การบันทึกเสียงลงบนสื่อ และการจัดพิมพ์จำหน่าย หรือเผยแพร่ดนตรี	1,086	17,444	9,860	7,583	928	661	266	16,516	9,199	7,317	2,125	1,136	989	14,391	8,063	6,328	Motion picture, video and television programme production, sound recording and music publishing activities
591	กิจกรรมที่เกี่ยวข้องกับภาพยนตร์ วิทยุทัศน์ และรายการโทรทัศน์	984	15,289	8,596	6,693	857	611	246	14,432	7,985	6,447	1,969	1,031	937	12,463	6,953	5,510	Motion picture, video and television programme activities
5911	การผลิตภาพยนตร์ วิทยุทัศน์ และรายการโทรทัศน์	360	9,564	4,926	4,639	113	69	44	9,451	4,857	4,595	1,418	734	684	8,033	4,122	3,911	Motion picture, video and television programme production activities
59111	การผลิตภาพยนตร์และวิทยุทัศน์	90	1,957	846	1,111	63	34	29	1,894	812	1,082	200	95	105	1,694	717	977	Motion picture and video production activities
59112	การผลิตรายการโทรทัศน์	270	7,608	4,080	3,528	50	35	15	7,558	4,045	3,513	1,218	639	579	6,340	3,406	2,934	Television programme production activities
5912	กิจกรรมภายหลังการผลิตภาพยนตร์ วิทยุทัศน์ และรายการโทรทัศน์	103	1,000	601	400	96	57	39	904	543	361	143	78	65	762	466	296	Motion picture, video and television programme post-production activities
59121	การบริการตัดต่อภาพและเสียง	80	547	305	242	82	47	34	466	258	208	76	40	36	389	217	172	Audio-visual editing activities
59122	การบริการทำคอมพิวเตอร์กราฟฟิก แอนิเมชัน และเทคนิคพิเศษ	20	231	150	81	10	8	2	221	142	79	41	21	20	180	121	59	Computer graphics, animations and visual effects activities
59129	กิจกรรมอื่นๆ ภายหลังการผลิตภาพยนตร์ วิทยุทัศน์ และรายการโทรทัศน์	3	222	146	76	4	2	2	218	144	74	25	16	9	193	128	65	Other motion picture, video and television programme post-production activities
5913	การเผยแพร่ภาพยนตร์ วิทยุทัศน์ และรายการโทรทัศน์	18	291	134	157	9	6	3	282	128	154	52	27	25	230	101	129	Motion picture, video and television programme distribution activities
59131	การเผยแพร่ภาพยนตร์ วิทยุทัศน์ และรายการโทรทัศน์	12	170	84	86	7	5	2	163	79	84	40	20	20	123	59	64	Motion picture, video and television programme distribution activities

ตาราง 2 จำนวนคนทำงานของสถานประกอบการธุรกิจในปี 2554 จำแนกตามสถานภาพการทำงาน เพศ และประเภทธุรกิจ (ต่อ)

TABLE 2 NUMBER OF PERSONS ENGAGED OF BUSINESS ESTABLISHMENTS IN 2011 BY WORK STATUS, SEX AND CATEGORY OF BUSINESS INDUSTRY (Cont'd)

รหัส Code	ประเภทธุรกิจ	จำนวน สถาน- ประกอบการ Number of establishments	รวม Total			คนทำงานโดยไม่ได้รับค่าจ้าง/ เงินเดือน Unpaid workers			ลูกจ้าง Employees									Category of business industry
			รวม Total	ชาย Male	หญิง Female	รวม Total	ชาย Male	หญิง Female	รวม Total			ระดับบริหารจัดการ Management level			ระดับปฏิบัติการ Operation level			
									รวม Total	ชาย Male	หญิง Female	รวม Total	ชาย Male	หญิง Female	รวม Total	ชาย Male	หญิง Female	
59132	การดูแลสิทธิในการผลิตซ้ำภาพยนตร์ วีดิทัศน์ และรายการโทรทัศน์ เพื่อจำหน่ายหรือเผยแพร่	6	121	50	71	2	1	1	119	49	70	12	7	5	107	42	65	Licensing activities for film rights and their revenues
5914	การฉายภาพยนตร์	503	4,433	2,935	1,498	639	479	160	3,794	2,457	1,337	356	192	163	3,438	2,264	1,174	Motion picture projection activities
59140	การฉายภาพยนตร์	503	4,433	2,935	1,498	639	479	160	3,794	2,457	1,337	356	192	163	3,438	2,264	1,174	Motion picture projection activities
592	การบันทึกเสียงลงบนสื่อและการ จัดพิมพ์จำหน่ายหรือเผยแพร่ดนตรี	102	2,155	1,265	890	71	51	21	2,084	1,214	869	156	105	52	1,928	1,110	818	Sound recording and music publishing activities
5920	การบันทึกเสียงลงบนสื่อและการ จัดพิมพ์จำหน่ายหรือเผยแพร่ดนตรี	102	2,155	1,265	890	71	51	21	2,084	1,214	869	156	105	52	1,928	1,110	818	Sound recording and music publishing activities
59201	การบันทึกเสียงลงบนสื่อ	89	828	514	314	66	46	21	762	468	293	72	51	22	690	418	272	Sound recording activities
59202	การจัดพิมพ์จำหน่ายหรือเผยแพร่ดนตรี	13	1,327	751	576	5	5	-	1,322	746	576	84	54	30	1,238	692	546	Music publishing activities
60	การจัดผังรายการและการแพร่ภาพ กระจายเสียง	803	8,470	5,266	3,205	1,461	996	465	7,009	4,269	2,740	729	402	327	6,281	3,868	2,413	Programming and broadcasting activities
601	การออกอากาศทางวิทยุกระจายเสียง	777	3,792	2,465	1,328	1,447	985	462	2,345	1,479	866	257	165	92	2,089	1,315	774	Radio broadcasting
6010	การออกอากาศทางวิทยุกระจายเสียง	777	3,792	2,465	1,328	1,447	985	462	2,345	1,479	866	257	165	92	2,089	1,315	774	Radio broadcasting
60101	การออกอากาศทางวิทยุกระจายเสียง (ยกเว้นทางออนไลน์)	774	3,780	2,459	1,322	1,442	982	460	2,338	1,476	862	256	164	92	2,083	1,313	770	Radio broadcasting (except on-line)
60102	การออกอากาศทางวิทยุกระจายเสียง ผ่านทางออนไลน์	3	12	6	6	5	3	2	7	3	4	1	1	-	6	2	4	On-line radio broadcasting
602	การจัดผังรายการและการแพร่ภาพ กระจายเสียงทางโทรทัศน์	26	4,678	2,801	1,877	14	11	3	4,664	2,790	1,874	472	237	235	4,192	2,553	1,639	Television programming and broadcasting activities
6020	การจัดผังรายการและการแพร่ภาพ กระจายเสียงทางโทรทัศน์	26	4,678	2,801	1,877	14	11	3	4,664	2,790	1,874	472	237	235	4,192	2,553	1,639	Television programming and broadcasting activities
60201	การจัดผังรายการและการแพร่ภาพ กระจายเสียงทางโทรทัศน์ โดยไม่ต้อง สมัครสมาชิก (ยกเว้นทางออนไลน์)	5	4,398	2,632	1,766	1	1	-	4,397	2,631	1,766	425	223	202	3,972	2,408	1,564	Unsubscription television programming and broadcasting activities (except on-line)

ตาราง 2 จำนวนคนทำงานของสถานประกอบการธุรกิจในปี 2554 จำแนกตามสถานภาพการทำงาน เพศ และประเภทธุรกิจ (ต่อ)

TABLE 2 NUMBER OF PERSONS ENGAGED OF BUSINESS ESTABLISHMENTS IN 2011 BY WORK STATUS, SEX AND CATEGORY OF BUSINESS INDUSTRY (Cont'd)

รหัส Code	ประเภทธุรกิจ	จำนวน สถาน- ประกอบการ Number of establishments	รวม Total			คนทำงานโดยไม่ได้รับค่าจ้าง/ เงินเดือน Unpaid workers			ลูกจ้าง Employees									Category of business industry
			รวม Total	ชาย Male	หญิง Female	รวม Total	ชาย Male	หญิง Female	รวม Total			ระดับบริหารจัดการ Management level			ระดับปฏิบัติการ Operation level			
									รวม Total	ชาย Male	หญิง Female	รวม Total	ชาย Male	หญิง Female	รวม Total	ชาย Male	หญิง Female	
62020	การจัดผังรายการและการแพร่ภาพ กระจายเสียงทางโทรทัศน์ โดยสมัคร สมาชิก (ยกเว้นทางออนไลน์)	21	280	169	111	13	10	3	267	159	108	47	14	33	220	145	75	Subscription television programming and broadcasting activities (except on-line)
62	การจัดทำโปรแกรมคอมพิวเตอร์ การให้คำปรึกษาเกี่ยวกับคอมพิวเตอร์ และกิจกรรมที่เกี่ยวข้อง	741	12,835	7,534	5,301	346	190	156	12,489	7,344	5,144	1,974	1,217	757	10,515	6,128	4,388	Computer programming, consultancy and related activities
620	การจัดทำโปรแกรมคอมพิวเตอร์ การให้คำปรึกษาเกี่ยวกับคอมพิวเตอร์ และกิจกรรมที่เกี่ยวข้อง	741	12,835	7,534	5,301	346	190	156	12,489	7,344	5,144	1,974	1,217	757	10,515	6,128	4,388	Computer programming, consultancy and related activities
6201	การจัดทำโปรแกรม คอมพิวเตอร์ ตามวัตถุประสงค์ของผู้ใช้	357	5,035	2,682	2,353	142	78	64	4,894	2,604	2,290	877	544	333	4,016	2,060	1,956	Computer programming activities
62011	การจัดทำโปรแกรมเว็บเพจและ เครือข่ายตามวัตถุประสงค์ของผู้ใช้	133	1,342	692	650	77	46	31	1,265	646	619	299	185	114	966	461	505	Web pages and networks programming activities
62012	การจัดทำโปรแกรมคอมพิวเตอร์ ตามวัตถุประสงค์ของผู้ใช้ (ยกเว้นโปรแกรมเว็บเพจและเครือข่าย)	224	3,693	1,989	1,703	64	32	32	3,629	1,958	1,671	578	359	219	3,051	1,599	1,452	Computer programming activities (except web pages and networks programming activities)
6202	การให้คำปรึกษาเกี่ยวกับคอมพิวเตอร์ และการจัดการสิ่งอำนวยความสะดวก ด้านคอมพิวเตอร์	307	6,940	4,251	2,689	151	82	69	6,789	4,169	2,620	940	569	370	5,849	3,600	2,249	Computer consultancy and computer facilities management activities
62021	การให้คำปรึกษาด้านฮาร์ดแวร์	170	3,698	2,209	1,488	82	44	38	3,616	2,166	1,450	449	293	156	3,167	1,873	1,294	Hardware consultancy activities
62022	การให้คำปรึกษาด้านซอฟต์แวร์	105	3,068	1,941	1,127	54	37	16	3,014	1,904	1,110	460	276	185	2,554	1,628	925	Software consultancy activities
62023	การจัดการสิ่งอำนวยความสะดวก ด้านคอมพิวเตอร์	32	175	101	74	16	1	15	159	100	60	31	1	30	129	99	30	Computer facilities management activities
6209	การบริหารเทคโนโลยีสารสนเทศ และคอมพิวเตอร์อื่นๆ	77	860	601	258	53	30	23	807	571	235	157	103	53	650	468	182	Other information technology and computer services activities
62090	การบริหารเทคโนโลยีสารสนเทศ และคอมพิวเตอร์อื่นๆ	77	860	601	258	53	30	23	807	571	235	157	103	53	650	468	182	Other information technology and computer services activities

ตาราง 2 จำนวนคนทำงานของสถานประกอบการธุรกิจในปี 2554 จำแนกตามสถานภาพการทำงาน เพศ และประเภทธุรกิจ (ต่อ)

TABLE 2 NUMBER OF PERSONS ENGAGED OF BUSINESS ESTABLISHMENTS IN 2011 BY WORK STATUS, SEX AND CATEGORY OF BUSINESS INDUSTRY (Cont'd)

รหัส Code	ประเภทธุรกิจ	จำนวน สถาน- ประกอบการ Number of establishments	รวม Total			คนทำงานโดยไม่ได้รับค่าจ้าง/ เงินเดือน Unpaid workers			ลูกจ้าง Employees									Category of business industry
			รวม Total	ชาย Male	หญิง Female	รวม Total	ชาย Male	หญิง Female	รวม Total			ระดับบริหารจัดการ Management level			ระดับปฏิบัติการ Operation level			
									รวม Total	ชาย Male	หญิง Female	รวม Total	ชาย Male	หญิง Female	รวม Total	ชาย Male	หญิง Female	
63	การบริการสารสนเทศ	87	2,718	1,360	1,357	29	19	10	2,689	1,342	1,347	445	225	220	2,244	1,117	1,127	Information service activities
631	การประมวลผลข้อมูล การจัดการ และการให้เข้าพื้นที่บนเครื่องแม่ข่าย และกิจกรรมที่เกี่ยวข้อง รวมเว็บท่า	43	1,251	641	610	-	-	-	1,251	641	610	245	128	117	1,006	513	493	Data processing, hosting and related activities web portals
6311	การประมวลผลข้อมูล การจัดการ และการให้เข้าพื้นที่บนเครื่องแม่ข่าย และกิจกรรมที่เกี่ยวข้อง	15	394	185	209	-	-	-	394	185	209	71	28	43	323	157	166	Data processing, hosting and related activities
63111	การบริหารจัดการและประมวลผลข้อมูล	7	140	100	40	-	-	-	140	100	40	21	14	7	119	86	33	Data processing activities
63112	การจัดการและการให้เข้าพื้นที่ บนเครื่องแม่ข่าย	8	254	85	169	-	-	-	254	85	169	50	14	36	204	71	133	Hosting activities
6312	เว็บท่า	28	857	456	401	-	-	-	857	456	401	174	100	74	683	356	327	Web portals
63120	เว็บท่า	28	857	456	401	-	-	-	857	456	401	174	100	74	683	356	327	Web portals
639	การบริการสารสนเทศอื่นๆ	44	1,466	719	747	29	19	10	1,438	701	737	200	97	103	1,238	604	634	Other information service activities
6391	กิจกรรมสำนักข่าว	33	665	402	263	23	17	6	643	385	257	93	55	37	550	330	220	News agency activities
63911	กิจกรรมสำนักข่าวสิ่งพิมพ์	26	564	337	227	19	13	6	546	324	221	78	46	31	468	278	190	News agency activities to newspapers and periodicals
63912	กิจกรรมสำนักข่าวสื่อโทรทัศน์	7	101	65	36	4	4	-	97	61	36	15	9	6	82	52	30	News agency activities to audio-visual media
6399	การบริการสารสนเทศอื่นๆ ซึ่งมิได้จัดประเภทไว้ในที่อื่น	11	801	318	484	6	2	4	795	316	480	107	42	66	688	274	414	Other information service activities, n.e.c
63990	การบริการสารสนเทศอื่นๆ ซึ่งมิได้จัดประเภทไว้ในที่อื่น	11	801	318	484	6	2	4	795	316	480	107	42	66	688	274	414	Other information service activities, n.e.c
68	กิจกรรมอสังหาริมทรัพย์	103,423	374,040	156,314	217,726	124,335	53,839	70,496	249,705	102,475	147,230	38,570	15,012	23,558	211,135	87,463	123,672	Real estate activities
681	กิจกรรมอสังหาริมทรัพย์ที่เป็นของ ตนเองหรือเช่าจากผู้อื่น	101,480	352,998	145,429	207,569	123,472	53,337	70,135	229,526	92,093	137,434	34,970	13,184	21,786	194,557	78,908	115,648	Real estate activities with own or leased property
6810	กิจกรรมอสังหาริมทรัพย์ที่เป็นของ ตนเองหรือเช่าจากผู้อื่น	101,480	352,998	145,429	207,569	123,472	53,337	70,135	229,526	92,093	137,434	34,970	13,184	21,786	194,557	78,908	115,648	Real estate activities with own or leased property

ตาราง 2 จำนวนคนทำงานของสถานประกอบการธุรกิจในปี 2554 จำแนกตามสถานภาพการทำงาน เพศ และประเภทธุรกิจ (ต่อ)

TABLE 2 NUMBER OF PERSONS ENGAGED OF BUSINESS ESTABLISHMENTS IN 2011 BY WORK STATUS, SEX AND CATEGORY OF BUSINESS INDUSTRY (Cont'd)

รหัส Code	ประเภทธุรกิจ	จำนวน สถาน- ประกอบการ	รวม Total						ลูกจ้าง Employees									Category of business industry
			คนทำงานโดยไม่ได้รับค่าจ้าง/ เงินเดือน Unpaid workers			รวม Total			ระดับบริหารจัดการ Management level			ระดับปฏิบัติการ Operation level						
			รวม Total	ชาย Male	หญิง Female	รวม Total	ชาย Male	หญิง Female	รวม Total	ชาย Male	หญิง Female	รวม Total	ชาย Male	หญิง Female	รวม Total	ชาย Male	หญิง Female	
68101	การซื้อและการขายอสังหาริมทรัพย์ ที่เป็นของตนเองเพื่อการอยู่อาศัย	2,218	19,804	9,157	10,647	1,510	829	680	18,294	8,328	9,967	4,229	1,808	2,422	14,065	6,520	7,545	Buying and selling of on own account of residential buildings
68102	การซื้อและการขายอสังหาริมทรัพย์ที่ เป็นของตนเองที่ไม่ใช่เพื่อการอยู่อาศัย	85	1,337	649	688	83	41	42	1,254	608	646	302	168	134	953	440	512	Buying and selling of on own account of non-residential buildings
68103	การให้เช่าและการดำเนินการเกี่ยวกับ อสังหาริมทรัพย์ที่เป็นของตนเองหรือ เช่าจากผู้อื่นเพื่อการอยู่อาศัย	94,470	293,666	115,251	178,415	116,492	49,780	66,712	177,174	65,471	111,703	25,591	8,912	16,679	151,583	56,559	95,025	Renting and operating of self-owned or leased of residential buildings
68104	การให้เช่าและการดำเนินการเกี่ยวกับ อสังหาริมทรัพย์ที่เป็นของตนเองหรือ เช่าจากผู้อื่น ที่ไม่ใช่เพื่อการอยู่อาศัย	4,707	38,192	20,372	17,819	5,387	2,686	2,701	32,804	17,686	15,118	4,848	2,297	2,551	27,956	15,389	12,567	Renting and operating of self-owned or leased of non-residential buildings
682	กิจกรรมอสังหาริมทรัพย์ โดยได้รับ ค่าตอบแทนหรือตามสัญญาจ้าง	1,943	21,042	10,885	10,157	863	502	361	20,179	10,382	9,797	3,601	1,828	1,773	16,578	8,555	8,024	Real estate activities on a fee or contract basis
6820	กิจกรรมอสังหาริมทรัพย์ โดยได้รับ ค่าตอบแทนหรือตามสัญญาจ้าง	1,943	21,042	10,885	10,157	863	502	361	20,179	10,382	9,797	3,601	1,828	1,773	16,578	8,555	8,024	Real estate activities on a fee or contract basis
68201	กิจกรรมของตัวแทนอสังหาริมทรัพย์ โดยได้รับค่าตอบแทนหรือตามสัญญาจ้าง	574	7,549	3,907	3,641	341	206	135	7,208	3,701	3,506	1,531	820	711	5,677	2,881	2,795	Activities of real estate agents and brokers on a fee or contract basis
68202	การบริหารจัดการอสังหาริมทรัพย์ โดยได้รับค่าตอบแทนหรือตามสัญญาจ้าง	1,369	13,493	6,978	6,516	522	297	226	12,971	6,681	6,290	2,069	1,008	1,062	10,902	5,673	5,229	Management of real estate on a fee or contract basis
69	กิจกรรมทางกฎหมายและบัญชี	7,434	38,387	17,032	21,355	8,765	6,530	2,235	29,622	10,502	19,120	4,484	2,087	2,397	25,138	8,415	16,723	Legal and accounting activities
691	กิจกรรมทางกฎหมาย	5,201	21,724	12,491	9,233	6,980	5,745	1,234	14,745	6,746	7,999	2,028	1,296	731	12,717	5,449	7,268	Legal activities
6910	กิจกรรมทางกฎหมาย	5,201	21,724	12,491	9,233	6,980	5,745	1,234	14,745	6,746	7,999	2,028	1,296	731	12,717	5,449	7,268	Legal activities
69100	กิจกรรมทางกฎหมาย	5,201	21,724	12,491	9,233	6,980	5,745	1,234	14,745	6,746	7,999	2,028	1,296	731	12,717	5,449	7,268	Legal activities
692	กิจกรรมการบัญชี การทำบัญชี และการตรวจสอบบัญชี การให้คำปรึกษาด้านภาษี	2,233	16,663	4,541	12,122	1,786	785	1,001	14,877	3,756	11,121	2,456	790	1,666	12,421	2,966	9,455	Accounting, bookkeeping and auditing activities; tax consultancy

ตาราง 2 จำนวนคนทำงานของสถานประกอบการธุรกิจในปี 2554 จำแนกตามสถานภาพการทำงาน เพศ และประเภทธุรกิจ (ต่อ)

TABLE 2 NUMBER OF PERSONS ENGAGED OF BUSINESS ESTABLISHMENTS IN 2011 BY WORK STATUS, SEX AND CATEGORY OF BUSINESS INDUSTRY (Cont'd)

รหัส Code	ประเภทธุรกิจ	จำนวน สถาน- ประกอบการ Number of establishments	รวม Total			คนทำงานโดยไม่ได้รับค่าจ้าง/ เงินเดือน Unpaid workers			ลูกจ้าง Employees									Category of business industry
			รวม Total	ชาย Male	หญิง Female	รวม Total	ชาย Male	หญิง Female	รวม Total			ระดับบริหารจัดการ Management level			ระดับปฏิบัติการ Operation level			
									รวม Total	ชาย Male	หญิง Female	รวม Total	ชาย Male	หญิง Female	รวม Total	ชาย Male	หญิง Female	
6920	กิจกรรมการบัญชี การทำบัญชี และการตรวจสอบบัญชี การให้คำปรึกษาด้านภาษี	2,233	16,663	4,541	12,122	1,786	785	1,001	14,877	3,756	11,121	2,456	790	1,666	12,421	2,966	9,455	Accounting, bookkeeping and auditing activities; tax consultancy
69200	กิจกรรมการบัญชี การทำบัญชี และการตรวจสอบบัญชี การให้คำปรึกษาด้านภาษี	2,233	16,663	4,541	12,122	1,786	785	1,001	14,877	3,756	11,121	2,456	790	1,666	12,421	2,966	9,455	Accounting, bookkeeping and auditing activities; tax consultancy
70	กิจกรรมของสำนักงานใหญ่ และการบริการให้คำปรึกษา ด้านการบริหารจัดการ	370	6,727	3,392	3,336	102	59	43	6,625	3,332	3,293	965	488	478	5,660	2,845	2,815	Activities of head offices; management consultancy activities
702	การบริการให้คำปรึกษา ด้านการบริหารจัดการ	370	6,727	3,392	3,336	102	59	43	6,625	3,332	3,293	965	488	478	5,660	2,845	2,815	Management consultancy activities
7020	การบริการให้คำปรึกษา ด้านการบริหารจัดการ	370	6,727	3,392	3,336	102	59	43	6,625	3,332	3,293	965	488	478	5,660	2,845	2,815	Management consultancy activities
70201	การบริการให้คำปรึกษาด้านการ สื่อสารประชาสัมพันธ์	35	348	171	177	19	9	11	329	162	167	53	23	30	276	139	137	Public relations and communication management consultancy activities
70202	การบริการให้คำปรึกษาด้านการ บริหารจัดการทางการเงิน	59	706	317	389	1	1	-	705	316	389	93	54	39	611	262	350	Financial management consultancy activities
70209	การบริการให้คำปรึกษาด้าน การบริหารจัดการอื่นๆ	276	5,674	2,904	2,770	82	50	32	5,592	2,855	2,738	819	410	409	4,773	2,444	2,329	Other management consultancy activities
71	กิจกรรมด้านสถาปัตยกรรม และวิศวกรรมรวมถึงการทดสอบ และการวิเคราะห์ทางเทคนิค	1,801	23,199	15,342	7,857	1,703	1,100	603	21,496	14,242	7,254	2,975	1,962	1,013	18,521	12,279	6,241	Architectural and engineering activities; technical testing and analysis
711	กิจกรรมด้านสถาปัตยกรรม และวิศวกรรม และการให้คำปรึกษา ด้านเทคนิคที่เกี่ยวข้อง	875	14,598	9,884	4,714	646	462	184	13,952	9,422	4,530	2,124	1,508	616	11,828	7,914	3,914	Architectural and engineering activities and related technical consultancy

ตาราง 2 จำนวนคนทำงานของสถานประกอบการธุรกิจในปี 2554 จำแนกตามสถานภาพการทำงาน เพศ และประเภทธุรกิจ (ต่อ)

TABLE 2 NUMBER OF PERSONS ENGAGED OF BUSINESS ESTABLISHMENTS IN 2011 BY WORK STATUS, SEX AND CATEGORY OF BUSINESS INDUSTRY (Cont'd)

รหัส Code	ประเภทธุรกิจ	จำนวน สถาน- ประกอบการ Number of establishments	รวม Total			คนทำงานโดยไม่ได้รับค่าจ้าง/ เงินเดือน Unpaid workers			ลูกจ้าง Employees									Category of business industry
			รวม Total	ชาย Male	หญิง Female	รวม Total	ชาย Male	หญิง Female	รวม Total			ระดับบริหารจัดการ Management level			ระดับปฏิบัติการ Operation level			
									รวม Total	ชาย Male	หญิง Female	รวม Total	ชาย Male	หญิง Female	รวม Total	ชาย Male	หญิง Female	
7110	กิจกรรมด้านสถาปัตยกรรม และวิศวกรรม และการให้คำปรึกษา ด้านเทคนิคที่เกี่ยวข้อง	875	14,598	9,884	4,714	646	462	184	13,952	9,422	4,530	2,124	1,508	616	11,828	7,914	3,914	Architectural and engineering activities and related technical consultancy
71101	กิจกรรมด้านสถาปัตยกรรม และการให้คำปรึกษาที่เกี่ยวข้อง	602	5,870	3,963	1,908	490	352	138	5,380	3,611	1,770	822	615	207	4,558	2,996	1,563	Architectural activities and related technical consultancy
71102	กิจกรรมด้านวิศวกรรม และการให้คำปรึกษาที่เกี่ยวข้อง	219	7,948	5,417	2,531	99	67	32	7,849	5,350	2,499	1,224	841	382	6,625	4,509	2,117	Engineering activities and related technical consultancy
71103	กิจกรรมด้านธรณีฟิสิกส์ ธรณีวิทยา และการให้คำปรึกษาที่เกี่ยวข้อง	54	780	505	275	56	43	14	723	462	261	78	52	27	645	410	235	Geophysical, geologic activities and related technical consultancy
712	การทดสอบและวิเคราะห์ทางเทคนิค	926	8,601	5,458	3,143	1,058	639	419	7,543	4,819	2,724	851	454	397	6,692	4,365	2,327	Technical testing and analysis
7120	การทดสอบและวิเคราะห์ทางเทคนิค	926	8,601	5,458	3,143	1,058	639	419	7,543	4,819	2,724	851	454	397	6,692	4,365	2,327	Technical testing and analysis
71201	การทดสอบและวิเคราะห์องค์ประกอบ ทางเคมี กายภาพ และชีวภาพ	74	3,820	2,328	1,491	14	7	7	3,806	2,321	1,484	322	200	122	3,484	2,122	1,362	Testing and analysis services for the chemical, physical and biological properties
71202	การตรวจสอบสภาพยานยนต์ทางเทคนิค	810	3,401	2,289	1,112	1,015	615	400	2,386	1,674	711	329	165	164	2,057	1,510	548	Technical inspection services of motor vehicles
71209	การทดสอบและวิเคราะห์ทางเทคนิคอื่นๆ	42	1,381	841	540	29	17	12	1,352	824	528	201	90	111	1,151	734	418	Other technical testing and analysis
72	การวิจัยและพัฒนาเชิงวิทยาศาสตร์	40	1,862	844	1,018	3	-	3	1,859	844	1,015	262	119	143	1,597	725	872	Scientific research and development
721	การวิจัยและพัฒนาเชิงทดลองด้าน วิทยาศาสตร์ธรรมชาติและวิศวกรรม	35	1,828	837	991	3	-	3	1,825	837	988	238	116	122	1,587	721	866	Research and experimental development on natural sciences and engineering
7210	การวิจัยและพัฒนาเชิงทดลองด้าน วิทยาศาสตร์ธรรมชาติและวิศวกรรม	35	1,828	837	991	3	-	3	1,825	837	988	238	116	122	1,587	721	866	Research and experimental development on natural sciences and engineering
72101	การวิจัยและพัฒนาเชิงทดลองด้าน วิทยาศาสตร์ธรรมชาติ	26	1,197	457	740	3	-	3	1,194	457	737	169	61	108	1,025	396	629	Research and experimental development on natural sciences
72109	การวิจัยและพัฒนาเชิงทดลองด้าน วิศวกรรมและเทคโนโลยีอื่นๆ	9	631	380	251	-	-	-	631	380	251	69	55	14	562	325	237	Research and experimental development on other engineering and technology
722	การวิจัยและพัฒนาเชิงทดลองด้าน สังคมศาสตร์และมนุษยศาสตร์	5	34	7	27	-	-	-	34	7	27	24	3	21	10	4	6	Research and experimental development on social sciences and humanities

ตาราง 2 จำนวนคนทำงานของสถานประกอบการธุรกิจในปี 2554 จำแนกตามสถานภาพการทำงาน เพศ และประเภทธุรกิจ (ต่อ)

TABLE 2 NUMBER OF PERSONS ENGAGED OF BUSINESS ESTABLISHMENTS IN 2011 BY WORK STATUS, SEX AND CATEGORY OF BUSINESS INDUSTRY (Cont'd)

รหัส Code	ประเภทธุรกิจ	จำนวน สถาน- ประกอบการ Number of establishments	รวม Total			คนทำงานโดยไม่ได้รับค่าจ้าง/ เงินเดือน Unpaid workers			ลูกจ้าง Employees									Category of business industry
			รวม Total	ชาย Male	หญิง Female	รวม Total	ชาย Male	หญิง Female	รวม Total			ระดับบริหารจัดการ Management level			ระดับปฏิบัติการ Operation level			
									รวม Total	ชาย Male	หญิง Female	รวม Total	ชาย Male	หญิง Female	รวม Total	ชาย Male	หญิง Female	
7220	การวิจัยและพัฒนาเชิงทดลองด้าน สังคมศาสตร์และมนุษยศาสตร์	5	34	7	27	-	-	-	34	7	27	24	3	21	10	4	6	Research and experimental development on social sciences and humanities
72200	การวิจัยและพัฒนาเชิงทดลองด้าน สังคมศาสตร์และมนุษยศาสตร์	5	34	7	27	-	-	-	34	7	27	24	3	21	10	4	6	Research and experimental development on social sciences and humanities
73	การโฆษณาและการวิจัยตลาด	5,504	32,598	19,783	12,815	6,616	4,537	2,079	25,982	15,246	10,736	3,440	1,858	1,582	22,541	13,388	9,154	Advertising and market research
731	การโฆษณา	5,460	31,057	19,245	11,813	6,607	4,532	2,075	24,450	14,712	9,738	3,194	1,760	1,434	21,256	12,952	8,304	Advertising
7310	การโฆษณา	5,460	31,057	19,245	11,813	6,607	4,532	2,075	24,450	14,712	9,738	3,194	1,760	1,434	21,256	12,952	8,304	Advertising
73101	กิจกรรมของบริษัทโฆษณา	5,379	30,314	18,846	11,468	6,547	4,496	2,051	23,768	14,350	9,418	3,081	1,702	1,380	20,686	12,648	8,038	Advertising activities
73102	กิจกรรมของตัวแทนขายสื่อโฆษณา	81	743	399	344	61	37	24	682	362	320	112	58	54	570	304	266	Media representation activities
732	การวิจัยตลาดและการสำรวจ ความคิดเห็นของประชาชน	44	1,540	538	1,002	9	4	4	1,532	534	998	246	98	148	1,285	436	850	Market research and public opinion polling
7320	การวิจัยตลาดและการสำรวจ ความคิดเห็นของประชาชน	44	1,540	538	1,002	9	4	4	1,532	534	998	246	98	148	1,285	436	850	Market research and public opinion polling
73200	การวิจัยตลาดและการสำรวจ ความคิดเห็นของประชาชน	44	1,540	538	1,002	9	4	4	1,532	534	998	246	98	148	1,285	436	850	Market research and public opinion polling
74	กิจกรรมทางวิชาชีพ วิทยาศาสตร์ และเทคโนโลยีอื่น ๆ	7,725	30,670	17,137	13,532	11,591	6,346	5,245	19,078	10,792	8,287	2,286	1,339	946	16,793	9,452	7,341	Other professional, scientific and technical activities
741	กิจกรรมการออกแบบเฉพาะด้าน	953	9,242	5,608	3,634	682	415	267	8,560	5,193	3,367	1,191	715	476	7,370	4,478	2,891	Specialized design activities
7410	กิจกรรมการออกแบบเฉพาะด้าน	953	9,242	5,608	3,634	682	415	267	8,560	5,193	3,367	1,191	715	476	7,370	4,478	2,891	Specialized design activities
74101	กิจกรรมการออกแบบตกแต่งภายใน	585	6,057	3,720	2,337	402	235	167	5,655	3,485	2,170	850	494	356	4,806	2,991	1,815	Interior decorators activities
74109	กิจกรรมการออกแบบเฉพาะด้านอื่นๆ	368	3,185	1,889	1,296	280	180	100	2,905	1,709	1,196	341	221	120	2,564	1,487	1,076	Other specialized design activities
742	กิจกรรมการถ่ายภาพ	6,397	16,452	8,617	7,835	10,493	5,726	4,767	5,959	2,891	3,068	502	273	229	5,457	2,618	2,839	Photographic activities
7420	กิจกรรมการถ่ายภาพ	6,397	16,452	8,617	7,835	10,493	5,726	4,767	5,959	2,891	3,068	502	273	229	5,457	2,618	2,839	Photographic activities
74200	กิจกรรมการถ่ายภาพ	6,397	16,452	8,617	7,835	10,493	5,726	4,767	5,959	2,891	3,068	502	273	229	5,457	2,618	2,839	Photographic activities

ตาราง 2 จำนวนคนทำงานของสถานประกอบการธุรกิจในปี 2554 จำแนกตามสถานภาพการทำงาน เพศ และประเภทธุรกิจ (ต่อ)

TABLE 2 NUMBER OF PERSONS ENGAGED OF BUSINESS ESTABLISHMENTS IN 2011 BY WORK STATUS, SEX AND CATEGORY OF BUSINESS INDUSTRY (Cont'd)

รหัส Code	ประเภทธุรกิจ	จำนวน สถาน- ประกอบการ Number of establishments	รวม Total			คนทำงานโดยไม่ได้รับค่าจ้าง/ เงินเดือน Unpaid workers			ลูกจ้าง Employees									Category of business industry
			รวม Total	ชาย Male	หญิง Female	รวม Total	ชาย Male	หญิง Female	รวม Total			ระดับบริหารจัดการ Management level			ระดับปฏิบัติการ Operation level			
									รวม Total	ชาย Male	หญิง Female	รวม Total	ชาย Male	หญิง Female	รวม Total	ชาย Male	หญิง Female	
749	กิจกรรมทางวิชาชีพ วิทยาศาสตร์ และเทคนิคอื่นๆ ซึ่งมีได้จัดประเภทไว้ในที่อื่น	375	4,976	2,912	2,063	415	205	211	4,560	2,707	1,853	593	352	242	3,967	2,356	1,611	Other professional, scientific and technical activities n.e.c.
7490	กิจกรรมทางวิชาชีพ วิทยาศาสตร์ และเทคนิคอื่นๆ ซึ่งมีได้จัดประเภทไว้ในที่อื่น	375	4,976	2,912	2,063	415	205	211	4,560	2,707	1,853	593	352	242	3,967	2,356	1,611	Other professional, scientific and technical activities n.e.c.
74901	กิจกรรมการแปลและล่าม	163	610	239	371	203	97	105	407	141	266	145	74	71	262	68	195	Translation and interpretation activities
74902	การบริการให้คำปรึกษาด้านสิ่งแวดล้อม	50	1,211	622	590	27	16	11	1,184	605	579	181	113	68	1,003	492	511	Environmental consulting
74909	กิจกรรมทางวิชาชีพ วิทยาศาสตร์ และเทคนิคอื่นๆ ซึ่งมีได้จัดประเภทไว้ในที่อื่น	162	3,155	2,052	1,103	186	91	95	2,969	1,961	1,008	268	165	102	2,701	1,796	906	Other professional, scientific and technical activities n.e.c.
77	กิจกรรมการให้เช่า	15,845	48,197	29,884	18,313	23,518	13,253	10,264	24,679	16,630	8,048	2,500	1,418	1,082	22,178	15,212	6,966	Rental and leasing activities
771	การให้เช่ายานยนต์	1,127	8,343	5,924	2,419	1,414	907	508	6,929	5,017	1,912	764	433	332	6,165	4,584	1,580	Renting and leasing of motor vehicles
7710	การให้เช่ายานยนต์	1,127	8,343	5,924	2,419	1,414	907	508	6,929	5,017	1,912	764	433	332	6,165	4,584	1,580	Renting and leasing of motor vehicles
77101	การให้เช่ายานยนต์ชนิดนั่งส่วนบุคคล รถกระบะ รถตู้ และรถขนาดเล็ก ที่คล้ายกัน	892	5,818	3,916	1,902	1,133	736	398	4,684	3,180	1,504	595	328	268	4,089	2,852	1,237	Renting of passenger car, pick-up truck, van and similar light motor vehicles
77109	การให้เช่ายานยนต์ชนิดรถบรรทุก และยานยนต์หนักอื่นๆ	235	2,526	2,008	518	281	171	110	2,244	1,837	408	169	105	64	2,076	1,732	344	Renting of trucks and other heavy motor vehicles
772	การให้เช่าของใช้ส่วนบุคคล และของใช้ในครัวเรือน	12,174	26,988	13,939	13,049	17,881	9,283	8,598	9,107	4,656	4,451	827	381	447	8,279	4,275	4,004	Renting and leasing of personal and household goods
7721	การให้เช่าเครื่องอุปโภคเพื่อ การนันทนาการและการกีฬา	178	460	277	184	237	120	117	223	157	66	20	15	5	203	142	61	Renting and leasing of recreational and sports goods
77210	การให้เช่าเครื่องอุปโภคเพื่อ การนันทนาการและการกีฬา	178	460	277	184	237	120	117	223	157	66	20	15	5	203	142	61	Renting and leasing of recreational and sports goods
7722	การให้เช่าสื่อบันทึกเสียงและภาพ	3,180	7,228	2,833	4,395	4,084	1,880	2,204	3,144	953	2,191	456	211	245	2,688	742	1,946	Renting of video tapes and disks

ตาราง 2 จำนวนคนทำงานของสถานประกอบการธุรกิจในปี 2554 จำแนกตามสถานภาพการทำงาน เพศ และประเภทธุรกิจ (ต่อ)

TABLE 2 NUMBER OF PERSONS ENGAGED OF BUSINESS ESTABLISHMENTS IN 2011 BY WORK STATUS, SEX AND CATEGORY OF BUSINESS INDUSTRY (Cont'd)

รหัส Code	ประเภทธุรกิจ	จำนวน สถาน- ประกอบการ Number of establishments	จำนวน			รวม			คนทำงานโดยไม่ได้รับค่าจ้าง/ เงินเดือน Unpaid workers			ลูกจ้าง Employees						Category of business industry
			รวม Total	ชาย Male	หญิง Female	รวม Total	ชาย Male	หญิง Female	รวม			ระดับบริหารจัดการ Management level			ระดับปฏิบัติการ Operation level			
									รวม Total	ชาย Male	หญิง Female	รวม Total	ชาย Male	หญิง Female	รวม Total	ชาย Male	หญิง Female	
77220	การให้เช่าสื่อบันทึกเสียงและภาพ	3,180	7,228	2,833	4,395	4,084	1,880	2,204	3,144	953	2,191	456	211	245	2,688	742	1,946	Renting of video tapes and disks
7729	การให้เช่าของใช้ส่วนบุคคล และของใช้ในครัวเรือนอื่นๆ	8,816	19,300	10,829	8,470	13,560	7,284	6,276	5,740	3,546	2,194	351	155	196	5,388	3,391	1,998	Renting and leasing of other personal and household goods
77291	การให้เช่าหนังสือ	2,048	3,269	916	2,353	2,555	749	1,806	714	167	547	106	14	92	608	153	455	Renting and leasing of books
77299	การให้เช่าของใช้ส่วนบุคคล และของใช้ในครัวเรือนอื่นๆ ซึ่งมิได้จัดประเภทไว้ในที่อื่น	6,768	16,031	9,913	6,117	11,004	6,534	4,470	5,026	3,379	1,647	246	141	104	4,781	3,238	1,543	Renting and leasing of other personal and household goods, n.e.c
773	การให้เช่าเครื่องจักร อุปกรณ์ และสินค้าที่จับต้องได้อื่นๆ	2,540	12,829	9,999	2,830	4,220	3,061	1,159	8,609	6,938	1,671	908	604	304	7,702	6,334	1,367	Renting and leasing of other machinery, equipment and tangible goods
7730	การให้เช่าเครื่องจักร อุปกรณ์ และสินค้าที่จับต้องได้อื่นๆ	2,540	12,829	9,999	2,830	4,220	3,061	1,159	8,609	6,938	1,671	908	604	304	7,702	6,334	1,367	Renting and leasing of other machinery, equipment and tangible goods
77301	การให้เช่าเครื่องอุปกรณการขนส่งทางบก (ยกเว้นยานยนต์)	294	673	426	247	412	238	174	261	188	73	58	39	19	203	149	54	Renting and leasing of land-transport equipment (other than motor vehicles)
77302	การให้เช่าเครื่องอุปกรณการขนส่งน้ำ ทางอากาศ	10	302	228	74	4	4	-	298	224	74	24	15	9	274	209	65	Renting and leasing of water-transport equipment
77304	การให้เช่าเครื่องจักรและอุปกรณ์ ทางการเกษตรและการป่าไม้	145	379	324	54	245	212	33	134	112	22	10	6	4	124	107	18	Renting and leasing of agricultural and forestry machinery and equipment
77305	การให้เช่าเครื่องจักรและอุปกรณ์ในการ ก่อสร้างและงานวิศวกรรมโยธา	141	2,022	1,605	416	127	71	56	1,894	1,534	360	179	112	66	1,715	1,422	294	Renting and leasing of construction and civil-engineering machinery and equipment
77306	การให้เช่าเครื่องจักรและอุปกรณ์ สำนักงาน	84	813	494	319	69	50	19	743	444	300	162	101	61	582	342	239	Renting and leasing of office machinery and equipment
77309	การให้เช่าเครื่องจักร อุปกรณ์ และสินค้าที่จับต้องได้อื่นๆ ซึ่งมิได้จัดประเภทไว้ในที่อื่น	1,866	8,641	6,922	1,719	3,363	2,486	877	5,278	4,436	843	476	330	146	4,803	4,105	697	Renting and leasing of other machinery, equipment and tangible goods, n.e.c
774	สัญญาเช่าความเป็นงานผลิตภัณฑ์ที่มี ทรัพย์สินทางปัญญาหรือผลิตภัณฑ์ ที่คล้ายกัน (ยกเว้นงานที่มีลิขสิทธิ์)	4	36	22	14	2	2	-	34	20	14	1	1	-	33	19	14	Leasing of intellectual property and similar products (except copyrighted works)

ตาราง 2 จำนวนคนทำงานของสถานประกอบการธุรกิจในปี 2554 จำแนกตามสถานภาพการทำงาน เพศ และประเภทธุรกิจ (ต่อ)

TABLE 2 NUMBER OF PERSONS ENGAGED OF BUSINESS ESTABLISHMENTS IN 2011 BY WORK STATUS, SEX AND CATEGORY OF BUSINESS INDUSTRY (Cont'd)

รหัส Code	ประเภทธุรกิจ	จำนวน สถาน- ประกอบการ Number of establishments	รวม Total			คนทำงานโดยไม่ได้รับค่าจ้าง/ เงินเดือน Unpaid workers			ลูกจ้าง Employees									Category of business industry
			รวม Total	ชาย Male	หญิง Female	รวม Total	ชาย Male	หญิง Female	รวม Total			ระดับบริหารจัดการ Management level			ระดับปฏิบัติการ Operation level			
									รวม Total	ชาย Male	หญิง Female	รวม Total	ชาย Male	หญิง Female	รวม Total	ชาย Male	หญิง Female	
7740	สัญญาเช่าดำเนินการงานผลิตภัณฑ์ที่มีทรัพย์สินทางปัญญาหรือผลิตภัณฑ์ที่คล้ายกัน (ยกเว้นงานที่มีลิขสิทธิ์)	4	36	22	14	2	2	-	34	20	14	1	1	-	33	19	14	Leasing of intellectual property and similar products (except copyrighted works)
77400	สัญญาเช่าดำเนินการงานผลิตภัณฑ์ที่มีทรัพย์สินทางปัญญาหรือผลิตภัณฑ์ที่คล้ายกัน (ยกเว้นงานที่มีลิขสิทธิ์)	4	36	22	14	2	2	-	34	20	14	1	1	-	33	19	14	Leasing of intellectual property and similar products (except copyrighted works)
78	กิจกรรมการจ้างงาน	702	50,412	31,189	19,224	444	195	249	49,969	30,994	18,975	2,021	1,078	944	47,947	29,916	18,031	Employment activities
781	กิจกรรมของสำนักงานหรือตัวแทนจัดหางาน	483	19,290	13,114	6,176	318	149	169	18,972	12,965	6,007	736	381	355	18,236	12,583	5,653	Activities of employment placement agencies
7810	กิจกรรมของสำนักงานหรือตัวแทนจัดหางาน	483	19,290	13,114	6,176	318	149	169	18,972	12,965	6,007	736	381	355	18,236	12,583	5,653	Activities of employment placement agencies
78101	กิจกรรมการคัดเลือกนักแสดงภาพยนตร์โทรทัศน์ และการแสดงอื่นๆ	19	97	30	66	6	-	6	90	30	60	14	7	6	77	23	54	Activities of casting agencies and bureaus
78109	กิจกรรมของสำนักงานหรือตัวแทนจัดหางานอื่นๆ	464	19,193	13,083	6,110	312	149	163	18,882	12,934	5,947	722	374	348	18,159	12,560	5,599	Activities of other employment placement agencies
782	กิจกรรมของสำนักงานหรือตัวแทนจัดหางานชั่วคราว	197	30,683	17,891	12,792	120	46	74	30,563	17,845	12,718	1,252	683	570	29,311	17,162	12,149	Temporary employment agency activities
7820	กิจกรรมของสำนักงานหรือตัวแทนจัดหางานชั่วคราว	197	30,683	17,891	12,792	120	46	74	30,563	17,845	12,718	1,252	683	570	29,311	17,162	12,149	Temporary employment agency activities
78200	กิจกรรมของสำนักงานหรือตัวแทนจัดหางานชั่วคราว	197	30,683	17,891	12,792	120	46	74	30,563	17,845	12,718	1,252	683	570	29,311	17,162	12,149	Temporary employment agency activities
783	กิจกรรมการจัดหาทรัพยากรบุคคลอื่นๆ	22	439	184	255	5	-	5	434	184	250	33	14	19	400	170	230	Other human resources provision
7830	กิจกรรมการจัดหาทรัพยากรบุคคลอื่นๆ	22	439	184	255	5	-	5	434	184	250	33	14	19	400	170	230	Other human resources provision
78300	กิจกรรมการจัดหาทรัพยากรบุคคลอื่นๆ	22	439	184	255	5	-	5	434	184	250	33	14	19	400	170	230	Other human resources provision

ตาราง 2 จำนวนคนทำงานของสถานประกอบการธุรกิจในปี 2554 จำแนกตามสถานภาพการทำงาน เพศ และประเภทธุรกิจ (ต่อ)

TABLE 2 NUMBER OF PERSONS ENGAGED OF BUSINESS ESTABLISHMENTS IN 2011 BY WORK STATUS, SEX AND CATEGORY OF BUSINESS INDUSTRY (Cont'd)

รหัส Code	ประเภทธุรกิจ	จำนวน สถาน- ประกอบการ Number of establishments	รวม Total			คนทำงานโดยไม่ได้รับค่าจ้าง/ เงินเดือน Unpaid workers			ลูกจ้าง Employees									Category of business industry
			รวม Total	ชาย Male	หญิง Female	รวม Total	ชาย Male	หญิง Female	รวม Total			ระดับบริหารจัดการ Management level			ระดับปฏิบัติการ Operation level			
									รวม Total	ชาย Male	หญิง Female	รวม Total	ชาย Male	หญิง Female	รวม Total	ชาย Male	หญิง Female	
79	กิจกรรมของตัวแทนธุรกิจท่องเที่ยว การจัดนำเที่ยว การบริการสำรอง และกิจกรรมที่เกี่ยวข้อง	5,927	35,281	15,693	19,588	5,592	2,780	2,812	29,689	12,913	16,776	4,563	2,111	2,452	25,127	10,802	14,325	Travel agency, tour operator, reservation service and related activities
791	กิจกรรมของตัวแทนธุรกิจท่องเที่ยว และการจัดนำเที่ยว	5,799	33,846	15,145	18,702	5,472	2,712	2,760	28,374	12,433	15,942	4,452	2,055	2,398	23,922	10,378	13,544	Travel agency and tour operator activities
7911	กิจกรรมของตัวแทนธุรกิจท่องเที่ยว	2,682	15,766	6,241	9,525	2,347	1,042	1,305	13,419	5,199	8,220	2,099	877	1,222	11,320	4,322	6,997	Travel agency activities
79110	กิจกรรมของตัวแทนธุรกิจท่องเที่ยว	2,682	15,766	6,241	9,525	2,347	1,042	1,305	13,419	5,199	8,220	2,099	877	1,222	11,320	4,322	6,997	Travel agency activities
7912	กิจกรรมการจัดนำเที่ยว	3,117	18,080	8,903	9,177	3,124	1,669	1,455	14,956	7,234	7,722	2,353	1,178	1,175	12,602	6,056	6,547	Tour operator activities
79120	กิจกรรมการจัดนำเที่ยว	3,117	18,080	8,903	9,177	3,124	1,669	1,455	14,956	7,234	7,722	2,353	1,178	1,175	12,602	6,056	6,547	Tour operator activities
799	กิจกรรมบริการสำรองอื่นๆ และกิจกรรมที่เกี่ยวข้อง	128	1,435	548	887	120	68	52	1,315	480	835	110	56	54	1,205	424	780	Other reservation service and related activities
7990	กิจกรรมบริการสำรองอื่นๆ และกิจกรรมที่เกี่ยวข้อง	128	1,435	548	887	120	68	52	1,315	480	835	110	56	54	1,205	424	780	Other reservation service and related activities
79901	กิจกรรมของมัคคุเทศก์	50	132	67	65	55	30	25	77	37	40	13	6	7	64	31	33	Activities of tourist guides
79909	กิจกรรมบริการสำรองอื่นๆ และกิจกรรมที่เกี่ยวข้อง ซึ่งมิได้จัดประเภทไว้ในที่อื่น	78	1,303	481	821	65	38	27	1,238	443	795	97	50	47	1,140	393	747	Other reservation service and related activities, n.e.c
80	การบริการรักษาความปลอดภัย และการสืบสวน	1,040	106,791	80,543	26,248	825	510	314	105,967	80,032	25,934	3,686	2,186	1,500	102,280	77,846	24,434	Security and investigation activities
801	การบริการรักษาความปลอดภัยส่วนบุคคล	635	101,123	76,483	24,640	467	268	199	100,656	76,215	24,441	3,130	1,887	1,243	97,526	74,328	23,198	Private security activities
8010	การบริการรักษาความปลอดภัยส่วนบุคคล	635	101,123	76,483	24,640	467	268	199	100,656	76,215	24,441	3,130	1,887	1,243	97,526	74,328	23,198	Private security activities
80100	การบริการรักษาความปลอดภัยส่วนบุคคล	635	101,123	76,483	24,640	467	268	199	100,656	76,215	24,441	3,130	1,887	1,243	97,526	74,328	23,198	Private security activities
802	การบริการระบบรักษาความปลอดภัย	403	5,658	4,054	1,604	357	242	115	5,301	3,812	1,489	557	299	258	4,744	3,513	1,231	Security systems service activities
8020	การบริการระบบรักษาความปลอดภัย	403	5,658	4,054	1,604	357	242	115	5,301	3,812	1,489	557	299	258	4,744	3,513	1,231	Security systems service activities
80200	การบริการระบบรักษาความปลอดภัย	403	5,658	4,054	1,604	357	242	115	5,301	3,812	1,489	557	299	258	4,744	3,513	1,231	Security systems service activities

ตาราง 2 จำนวนคนทำงานของสถานประกอบการธุรกิจในปี 2554 จำแนกตามสถานภาพการทำงาน เพศ และประเภทธุรกิจ (ต่อ)

TABLE 2 NUMBER OF PERSONS ENGAGED OF BUSINESS ESTABLISHMENTS IN 2011 BY WORK STATUS, SEX AND CATEGORY OF BUSINESS INDUSTRY (Cont'd)

รหัส Code	ประเภทธุรกิจ Category of business industry	จำนวน สถาน- ประกอบการ Number of establishments	รวม Total			คนทำงานโดยไม่ได้รับค่าจ้าง/ เงินเดือน Unpaid workers			ลูกจ้าง Employees									Category of business industry
			รวม Total	ชาย Male	หญิง Female	รวม Total	ชาย Male	หญิง Female	รวม Total			ระดับบริหารจัดการ Management level			ระดับปฏิบัติการ Operation level			
									รวม Total	ชาย Male	หญิง Female	รวม Total	ชาย Male	หญิง Female	รวม Total	ชาย Male	หญิง Female	
803	กิจกรรมการสืบสวน	2	10	6	4	-	-	-	10	6	4	-	-	-	10	6	4	Investigation activities
8030	กิจกรรมการสืบสวน	2	10	6	4	-	-	-	10	6	4	-	-	-	10	6	4	Investigation activities
80300	กิจกรรมการสืบสวน	2	10	6	4	-	-	-	10	6	4	-	-	-	10	6	4	Investigation activities
81	กิจกรรมการบริการสำหรับอาคาร และภูมิทัศน์	784	39,738	15,816	23,923	824	489	335	38,914	15,326	23,588	1,805	783	1,022	37,110	14,543	22,566	Services to buildings and landscape activities
812	การบริการทำความสะอาด	624	38,484	15,024	23,461	579	349	230	37,906	14,675	23,230	1,713	736	977	36,193	13,940	22,253	Cleaning activities
8121	การบริการทำความสะอาดทั่วไป สำหรับอาคาร	232	31,762	10,571	21,191	173	89	83	31,590	10,482	21,108	930	333	598	30,659	10,149	20,510	General cleaning of buildings
81210	การบริการทำความสะอาดทั่วไป สำหรับอาคาร	232	31,762	10,571	21,191	173	89	83	31,590	10,482	21,108	930	333	598	30,659	10,149	20,510	General cleaning of buildings
8129	การบริการทำความสะอาดสำหรับ อาคารและอุตสาหกรรมอื่นๆ	392	6,722	4,453	2,269	406	259	147	6,316	4,193	2,123	782	403	380	5,534	3,791	1,743	Other building and industrial cleaning activities
81291	การบริการทำความสะอาดพื้นผิวภาย นอกอาคาร	3	96	63	33	6	3	3	90	60	30	9	9	-	81	51	30	Exterior cleaning of buildings activities
81292	การบริการทำความสะอาดภายใน ที่ใช้ความชำนาญเฉพาะด้าน	14	379	219	160	8	4	4	371	215	156	31	21	10	340	194	146	Specialized interior cleaning activities for buildings
81293	การบริการฆ่าเชื้อและกำจัด	322	5,206	3,564	1,642	302	200	102	4,904	3,364	1,540	680	348	332	4,224	3,016	1,208	Disinfecting and exterminating activities
81299	การบริการทำความสะอาดสำหรับ อาคารและอุตสาหกรรมอื่นๆ ซึ่งมิได้จัดประเภทไว้ในที่อื่น	53	1,041	607	434	90	52	38	951	554	397	63	25	38	889	530	359	Other building and industrial cleaning activities, n.e.c
813	การบริการดูแลและบำรุงรักษาภูมิทัศน์	160	1,254	792	462	245	141	104	1,009	651	358	92	48	44	917	604	313	Landscape care and maintenance service activities
8130	การบริการดูแลและบำรุงรักษาภูมิทัศน์	160	1,254	792	462	245	141	104	1,009	651	358	92	48	44	917	604	313	Landscape care and maintenance service activities
81300	การบริการดูแลและบำรุงรักษาภูมิทัศน์	160	1,254	792	462	245	141	104	1,009	651	358	92	48	44	917	604	313	Landscape care and maintenance service activities
82	การบริการด้านการบริหารและสนับสนุน การดำเนินงานของสำนักงาน และกิจกรรมอื่นๆ ที่สนับสนุนทางธุรกิจ	14,712	43,852	19,668	24,184	20,905	9,285	11,619	22,947	10,382	12,565	3,016	1,490	1,525	19,932	8,892	11,040	Office administrative, office support and other business support activities

ตาราง 2 จำนวนคนทำงานของสถานประกอบการธุรกิจในปี 2554 จำแนกตามสถานภาพการทำงาน เพศ และประเภทธุรกิจ (ต่อ)

TABLE 2 NUMBER OF PERSONS ENGAGED OF BUSINESS ESTABLISHMENTS IN 2011 BY WORK STATUS, SEX AND CATEGORY OF BUSINESS INDUSTRY (Cont'd)

รหัส Code	ประเภทธุรกิจ	จำนวน สถาน- ประกอบการ Number of establishments	รวม Total			คนทำงานโดยไม่ได้รับค่าจ้าง/ เงินเดือน Unpaid workers			ลูกจ้าง Employees									Category of business industry
			รวม Total	ชาย Male	หญิง Female	รวม Total	ชาย Male	หญิง Female	รวม Total			ระดับบริหารจัดการ Management level			ระดับปฏิบัติการ Operation level			
									รวม Total	ชาย Male	หญิง Female	รวม Total	ชาย Male	หญิง Female	รวม Total	ชาย Male	หญิง Female	
821	การบริหารด้านการบริหารและสนับสนุน การดำเนินงานของสำนักงาน	11,383	24,147	10,369	13,778	17,151	7,446	9,705	6,996	2,923	4,073	625	341	284	6,372	2,582	3,790	Office administrative and support activities
8211	การบริหารด้านการบริหารสำนักงาน แบบเบ็ดเสร็จ	30	129	75	55	34	20	14	96	55	41	5	4	1	91	51	40	Combined office administrative service activities
82110	การบริหารด้านการบริหารสำนักงาน แบบเบ็ดเสร็จ	30	129	75	55	34	20	14	96	55	41	5	4	1	91	51	40	Combined office administrative service activities
8219	การถ่ายเอกสาร การเตรียมเอกสาร และกิจกรรมเฉพาะด้านอื่นๆ ที่สนับสนุน การดำเนินงานสำนักงาน	11,353	24,018	10,294	13,724	17,117	7,426	9,691	6,901	2,868	4,033	620	337	283	6,281	2,531	3,750	Photocopying, document preparation and other specialized office support activities
82191	การถ่ายเอกสาร	10,519	21,850	9,253	12,597	15,907	6,872	9,034	5,943	2,381	3,563	465	238	227	5,478	2,142	3,336	Photocopying activities
82199	การเตรียมเอกสารและกิจกรรม เฉพาะด้านอื่นๆ ที่สนับสนุนการ ดำเนินงานสำนักงาน	834	2,168	1,041	1,127	1,210	554	656	958	487	470	155	99	56	803	389	414	Document preparation and other specialized office support activities
822	กิจกรรมศูนย์บริการลูกค้าทางโทรศัพท์	38	728	258	471	13	3	10	715	255	461	81	33	49	634	222	412	Activities of call centres
8220	กิจกรรมศูนย์บริการลูกค้าทางโทรศัพท์	38	728	258	471	13	3	10	715	255	461	81	33	49	634	222	412	Activities of call centres
82200	กิจกรรมศูนย์บริการลูกค้าทางโทรศัพท์	38	728	258	471	13	3	10	715	255	461	81	33	49	634	222	412	Activities of call centres
823	การจัดการประชุมและการแสดงสินค้า	236	5,810	3,071	2,740	134	89	45	5,677	2,982	2,694	515	275	240	5,161	2,707	2,455	Organization of conventions and trade shows
8230	การจัดการประชุมและการแสดงสินค้า	236	5,810	3,071	2,740	134	89	45	5,677	2,982	2,694	515	275	240	5,161	2,707	2,455	Organization of conventions and trade shows
82301	การจัดการประชุม	42	2,785	1,407	1,377	17	12	6	2,767	1,396	1,372	131	61	70	2,636	1,335	1,301	Organization of conventions
82302	การจัดการแสดงสินค้า	194	3,026	1,664	1,362	116	77	39	2,909	1,587	1,323	384	215	170	2,525	1,372	1,153	Organization of trade shows
829	กิจกรรมบริการสนับสนุนทางธุรกิจ ซึ่งมิได้จัดประเภทไว้ในที่อื่น	3,055	13,167	5,971	7,196	3,608	1,748	1,860	9,559	4,223	5,337	1,794	841	953	7,765	3,381	4,384	Business support service activities n.e.c.
8291	กิจกรรมของตัวแทนจัดเก็บเงิน และการบริการข้อมูลเครดิต	135	1,485	651	834	146	64	82	1,339	587	752	84	35	49	1,255	552	703	Activities of collection agencies and credit bureaus
82911	กิจกรรมของตัวแทนจัดเก็บเงิน	133	1,405	623	782	146	64	82	1,259	559	700	83	35	48	1,176	524	652	Activities of collection agencies
82912	กิจกรรมการบริการข้อมูลเครดิต	2	80	28	52	-	-	-	80	28	52	1	-	1	79	28	51	Credit bureaus

ตาราง 2 จำนวนคนทำงานของสถานประกอบการธุรกิจในปี 2554 จำแนกตามสถานภาพการทำงาน เพศ และประเภทธุรกิจ (ต่อ)

TABLE 2 NUMBER OF PERSONS ENGAGED OF BUSINESS ESTABLISHMENTS IN 2011 BY WORK STATUS, SEX AND CATEGORY OF BUSINESS INDUSTRY (Cont'd)

รหัส Code	ประเภทธุรกิจ	จำนวน สถาน- ประกอบการ Number of establishments	รวม Total			คนทำงานโดยไม่ได้รับค่าจ้าง/ เงินเดือน Unpaid workers			ลูกจ้าง Employees									Category of business industry
			รวม Total	ชาย Male	หญิง Female	รวม Total			ระดับบริหารจัดการ Management level			ระดับปฏิบัติการ Operation level						
						รวม Total	ชาย Male	หญิง Female	รวม Total	ชาย Male	หญิง Female	รวม Total	ชาย Male	หญิง Female				
															รวม Total	ชาย Male	หญิง Female	
8292	กิจกรรมการบรรจุหีบห่อ	376	4,833	2,185	2,649	479	212	267	4,354	1,972	2,382	635	251	384	3,719	1,721	1,998	Packaging activities
82920	กิจกรรมการบรรจุหีบห่อ	376	4,833	2,185	2,649	479	212	267	4,354	1,972	2,382	635	251	384	3,719	1,721	1,998	Packaging activities
8299	กิจกรรมการบริการอื่นๆ ที่สนับสนุน ทางธุรกิจ ซึ่งมีได้จัดประเภทไว้ในที่อื่น	2,544	6,848	3,135	3,714	2,982	1,472	1,511	3,866	1,663	2,203	1,076	555	520	2,790	1,108	1,683	Other business support service activities n.e.c.
82990	กิจกรรมการบริการอื่นๆ ที่สนับสนุน ทางธุรกิจ ซึ่งมีได้จัดประเภทไว้ในที่อื่น	2,544	6,848	3,135	3,714	2,982	1,472	1,511	3,866	1,663	2,203	1,076	555	520	2,790	1,108	1,683	Other business support service activities n.e.c.
90	กิจกรรมการสร้างสรรคดีปะ และความบันเทิง	10,068	78,095	56,422	21,673	21,022	16,128	4,894	57,073	40,295	16,779	2,274	1,493	780	54,800	38,801	15,999	Creative, arts and entertainment activities
900	กิจกรรมการสร้างสรรคดีปะ และความบันเทิง	10,068	78,095	56,422	21,673	21,022	16,128	4,894	57,073	40,295	16,779	2,274	1,493	780	54,800	38,801	15,999	Creative, arts and entertainment activities
9000	กิจกรรมการสร้างสรรคดีปะ และความบันเทิง	10,068	78,095	56,422	21,673	21,022	16,128	4,894	57,073	40,295	16,779	2,274	1,493	780	54,800	38,801	15,999	Creative, arts and entertainment activities
90001	กิจกรรมการสร้างสรรคดีปะ	355	833	595	239	459	314	145	374	280	94	18	12	6	356	269	87	Creative and arts activities
90002	กิจกรรมด้านความบันเทิง	9,713	77,262	55,828	21,435	20,563	15,813	4,749	56,699	40,014	16,685	2,255	1,482	774	54,444	38,533	15,911	Entertainment activities
92	กิจกรรมการพนันและการเสี่ยงโชค	843	1,477	505	972	1,252	450	802	225	55	170	18	1	17	207	54	153	Gambling and betting activities
920	กิจกรรมการพนันและการเสี่ยงโชค	843	1,477	505	972	1,252	450	802	225	55	170	18	1	17	207	54	153	Gambling and betting activities
9200	กิจกรรมการพนันและการเสี่ยงโชค	843	1,477	505	972	1,252	450	802	225	55	170	18	1	17	207	54	153	Gambling and betting activities
92001	การดำเนินงานเกี่ยวกับสลากกินแบ่ง	795	1,386	446	939	1,170	401	769	215	45	170	18	1	17	198	44	153	Operation of lottery
92009	กิจกรรมการพนันและการเสี่ยงโชคอื่นๆ	48	91	59	33	82	49	33	10	10	-	-	-	-	10	10	-	Other gambling and betting activities
93	กิจกรรมด้านการศึกษา ความบันเทิง และการนันทนาการ	18,392	59,712	32,844	26,868	26,180	15,199	10,980	33,533	17,645	15,888	2,903	1,657	1,246	30,630	15,988	14,642	Sports activities and amusement and recreation activities
931	กิจกรรมด้านการศึกษา	6,287	34,064	17,831	16,232	8,580	5,401	3,178	25,484	12,430	13,054	2,124	1,122	1,002	23,361	11,308	12,052	Sports activities
9311	การดำเนินงานเกี่ยวกับสิ่งอำนวยความสะดวกด้านการศึกษา	5,929	32,421	16,881	15,540	8,039	5,109	2,930	24,382	11,771	12,610	2,041	1,063	978	22,341	10,708	11,632	Operation of sports facilities
93111	การดำเนินงานเกี่ยวกับสิ่งอำนวยความสะดวกด้านการศึกษา	5,582	30,088	15,769	14,319	7,722	4,957	2,764	22,366	10,811	11,555	1,898	982	916	20,468	9,829	10,639	Operation of sports facilities

ตาราง 2 จำนวนคนทำงานของสถานประกอบการธุรกิจในปี 2554 จำแนกตามสถานภาพการทำงาน เพศ และประเภทธุรกิจ (ต่อ)

TABLE 2 NUMBER OF PERSONS ENGAGED OF BUSINESS ESTABLISHMENTS IN 2011 BY WORK STATUS, SEX AND CATEGORY OF BUSINESS INDUSTRY (Cont'd)

รหัส Code	ประเภทธุรกิจ	จำนวน สถาน- ประกอบการ Number of establishments	รวม Total			คนทำงานโดยไม่ได้รับค่าจ้าง/ เงินเดือน Unpaid workers			ลูกจ้าง Employees									Category of business industry
			รวม Total	ชาย Male	หญิง Female	รวม Total			ระดับบริหารจัดการ Management level			ระดับปฏิบัติการ Operation level						
						รวม Total	ชาย Male	หญิง Female	รวม Total	ชาย Male	หญิง Female	รวม Total	ชาย Male	หญิง Female				
															รวม Total	ชาย Male	หญิง Female	
93112	การดำเนินงานของศูนย์ฟิตเนส และการออกกำลังกายเพื่อฝึกความ ยืดหยุ่นของร่างกาย	347	2,333	1,112	1,221	318	152	166	2,015	960	1,055	143	81	62	1,873	879	993	Operation of fitness centers
9312	กิจกรรมสโมสรกีฬา	16	161	81	80	8	-	8	153	81	72	9	6	3	144	75	69	Activities of sports clubs
93120	กิจกรรมสโมสรกีฬา	16	161	81	80	8	-	8	153	81	72	9	6	3	144	75	69	Activities of sports clubs
9319	กิจกรรมอื่นๆ ด้านการกีฬา	342	1,482	870	612	532	292	240	950	578	372	74	53	21	876	525	351	Other sports activities
93191	กิจกรรมการจัดการแข่งขันกีฬา	13	128	84	44	2	1	1	126	83	43	14	13	1	112	70	42	Activities of producers or promoters of sports events
93199	กิจกรรมอื่นๆ ด้านการกีฬา ซึ่งมิได้จัดประเภทไว้ในที่อื่น	329	1,354	786	568	530	291	239	824	495	329	60	40	20	764	455	309	Other sports activities, n.e.c.
932	กิจกรรมด้านความบันเทิง และการนันทนาการอื่นๆ	12,105	25,648	15,013	10,636	17,600	9,798	7,802	8,048	5,215	2,833	779	535	244	7,269	4,680	2,589	Other amusement and recreation activities
9321	กิจกรรมสวนสนุกและซิมปาร์ค	50	1,237	622	616	49	23	25	1,189	599	590	97	53	44	1,092	546	546	Activities of amusement parks and theme parks
93210	กิจกรรมสวนสนุกและซิมปาร์ค	50	1,237	622	616	49	23	25	1,189	599	590	97	53	44	1,092	546	546	Activities of amusement parks and theme parks
9329	กิจกรรมด้านความบันเทิง และการนันทนาการอื่นๆ ซึ่งมิได้จัดประเภทไว้ในที่อื่น	12,055	24,411	14,391	10,020	17,551	9,775	7,777	6,860	4,616	2,243	683	483	200	6,177	4,134	2,043	Other amusement and recreation activities n.e.c.
93292	กิจกรรมการแสดงโชว์เพื่อความบันเทิง และการนันทนาการ	52	1,461	891	570	101	71	30	1,360	820	540	157	91	66	1,203	729	474	Activities of amusement and recreation shows
93293	กิจกรรมการค้าเงินจากร้านเกม และตู้เกมหยอดเหรียญ	11,646	21,077	12,302	8,775	16,795	9,348	7,447	4,282	2,954	1,328	503	375	129	3,779	2,579	1,199	Operation of games shops and coin-operated games activities
93299	กิจกรรมด้านความบันเทิง และการนันทนาการอื่นๆ ซึ่งมิได้จัดประเภทไว้ในที่อื่น	357	1,873	1,198	675	656	356	299	1,218	842	376	23	17	6	1,195	825	370	Other amusement and recreation activities n.e.c.
95	การซ่อมคอมพิวเตอร์และของใช้ ส่วนบุคคลและของใช้ในครัวเรือน	36,522	65,342	45,796	19,546	44,990	30,280	14,710	20,353	15,517	4,836	2,214	1,320	894	18,139	14,197	3,942	Repair of computers and personal and household goods

ตาราง 2 จำนวนคนทำงานของสถานประกอบการธุรกิจในปี 2554 จำแนกตามสถานภาพการทำงาน เพศ และประเภทธุรกิจ (ต่อ)

TABLE 2 NUMBER OF PERSONS ENGAGED OF BUSINESS ESTABLISHMENTS IN 2011 BY WORK STATUS, SEX AND CATEGORY OF BUSINESS INDUSTRY (Cont'd)

รหัส Code	ประเภทธุรกิจ Category of business industry	จำนวน สถาน- ประกอบการ Number of establishments	รวม Total			คนทำงานโดยไม่ได้รับค่าจ้าง/ เงินเดือน Unpaid workers			ลูกจ้าง Employees									
			รวม Total	ชาย Male	หญิง Female	รวม Total	ชาย Male	หญิง Female	รวม Total			ระดับบริหารจัดการ Management level			ระดับปฏิบัติการ Operation level			
									รวม Total	ชาย Male	หญิง Female	รวม Total	ชาย Male	หญิง Female	รวม Total	ชาย Male	หญิง Female	
																		รวม Total
951	การซ่อมอุปกรณ์คอมพิวเตอร์ และอุปกรณ์สื่อสารโทรคมนาคม	8,105	17,686	12,323	5,363	10,466	7,582	2,884	7,220	4,741	2,479	1,031	567	463	6,189	4,174	2,016	Repair of computers and communication equipment
9511	การซ่อมคอมพิวเตอร์และอุปกรณ์ต่อพ่วง	5,922	13,458	9,658	3,800	7,399	5,537	1,862	6,059	4,121	1,938	915	515	400	5,144	3,606	1,538	Repair of computers and peripheral equipment
95110	การซ่อมคอมพิวเตอร์และอุปกรณ์ต่อพ่วง	5,922	13,458	9,658	3,800	7,399	5,537	1,862	6,059	4,121	1,938	915	515	400	5,144	3,606	1,538	Repair of computers and peripheral equipment
9512	การซ่อมอุปกรณ์สื่อสารโทรคมนาคม	2,183	4,228	2,666	1,563	3,067	2,046	1,022	1,161	620	541	116	52	63	1,045	567	478	Repair of communication equipment
95120	การซ่อมอุปกรณ์สื่อสารโทรคมนาคม	2,183	4,228	2,666	1,563	3,067	2,046	1,022	1,161	620	541	116	52	63	1,045	567	478	Repair of communication equipment
952	การซ่อมของใช้ส่วนบุคคล และของใช้ในครัวเรือน	28,417	47,656	33,473	14,183	34,523	22,697	11,826	13,133	10,776	2,357	1,184	753	431	11,949	10,023	1,926	Repair of personal and household goods
9521	การซ่อมเครื่องใช้อิเล็กทรอนิกส์ในครัวเรือน	10,140	16,260	13,454	2,806	12,269	10,388	1,881	3,991	3,066	925	480	259	222	3,511	2,807	703	Repair of consumer electronics
95210	การซ่อมเครื่องใช้อิเล็กทรอนิกส์ในครัวเรือน	10,140	16,260	13,454	2,806	12,269	10,388	1,881	3,991	3,066	925	480	259	222	3,511	2,807	703	Repair of consumer electronics
9522	การซ่อมเครื่องใช้ในครัวเรือน และอุปกรณ์สำหรับบ้านและสวน	7,022	16,294	13,756	2,538	8,628	7,042	1,586	7,666	6,714	952	659	457	202	7,007	6,256	751	Repair of household appliances and home and garden equipment
95220	การซ่อมเครื่องใช้ในครัวเรือน และอุปกรณ์สำหรับบ้านและสวน	7,022	16,294	13,756	2,538	8,628	7,042	1,586	7,666	6,714	952	659	457	202	7,007	6,256	751	Repair of household appliances and home and garden equipment
9523	การซ่อมรองเท้าและเครื่องหนัง	611	1,083	793	290	822	597	225	261	196	65	-	-	-	261	196	65	Repair of footwear and leather goods
95230	การซ่อมรองเท้าและเครื่องหนัง	611	1,083	793	290	822	597	225	261	196	65	-	-	-	261	196	65	Repair of footwear and leather goods
9524	การซ่อมเฟอร์นิเจอร์และของตกแต่งบ้าน	262	1,000	767	233	691	489	202	309	278	31	11	9	2	298	270	29	Repair of furniture and home furnishings
95240	การซ่อมเฟอร์นิเจอร์และของตกแต่งบ้าน	262	1,000	767	233	691	489	202	309	278	31	11	9	2	298	270	29	Repair of furniture and home furnishings
9529	การซ่อมของใช้ส่วนบุคคล และของใช้ในครัวเรือนอื่นๆ	10,382	13,018	4,703	8,315	12,113	4,181	7,932	906	522	384	34	28	6	872	494	378	Repair of other personal and household goods
95291	การซ่อมนาฬิกา	684	968	725	243	861	654	207	107	71	36	4	4	-	103	67	36	Repair of watches and clocks
95292	การซ่อมเสื้อผ้าเครื่องแต่งกาย	7,731	9,215	1,636	7,579	8,835	1,542	7,292	380	94	286	-	-	-	380	94	286	Repair and alteration of clothing
95293	การซ่อมรถจักรยาน	832	1,115	935	180	1,001	835	166	114	100	14	13	9	5	101	91	10	Repair of bicycles
95294	การซ่อมเครื่องดนตรี	31	64	47	17	43	34	9	21	13	8	1	-	1	20	13	7	Repair of musical instruments

ตาราง 2 จำนวนคนทำงานของสถานประกอบการธุรกิจในปี 2554 จำแนกตามสถานภาพการทำงาน เพศ และประเภทธุรกิจ (ต่อ)

TABLE 2 NUMBER OF PERSONS ENGAGED OF BUSINESS ESTABLISHMENTS IN 2011 BY WORK STATUS, SEX AND CATEGORY OF BUSINESS INDUSTRY (Cont'd)

รหัส Code	ประเภทธุรกิจ	จำนวน สถาน- ประกอบการ Number of establishments	รวม Total			คนทำงานโดยไม่ได้รับค่าจ้าง/ เงินเดือน Unpaid workers			ลูกจ้าง Employees									Category of business industry
			รวม Total	ชาย Male	หญิง Female	รวม Total			ระดับบริหารจัดการ Management level			ระดับปฏิบัติการ Operation level						
						รวม Total	ชาย Male	หญิง Female	รวม Total	ชาย Male	หญิง Female	รวม Total	ชาย Male	หญิง Female				
															รวม Total	ชาย Male	หญิง Female	
95295	การซ่อมเครื่องกีฬา	9	16	11	5	11	7	5	5	5	-	1	1	-	4	4	-	Repair of sporting goods
95299	การซ่อมของใช้ส่วนบุคคล และของใช้ในครัวเรือนอื่นๆ ซึ่งมิได้จัดประเภทไว้ในที่อื่น	1,095	1,641	1,349	293	1,362	1,109	253	279	239	40	15	15	-	265	225	40	Repair of other personal and household goods, n.e.c
96	กิจกรรมบริการส่วนบุคคลอื่นๆ	178,555	350,139	86,559	263,580	202,564	55,398	147,166	147,575	31,161	116,414	11,320	2,547	8,772	136,255	28,614	107,642	Other personal service activities
961	กิจกรรมบริการเพื่อเสริมสร้างสุขภาพ ร่างกาย (ยกเว้นกิจกรรมด้านการกีฬา)	135,727	271,371	61,359	210,012	147,700	37,947	109,753	123,670	23,412	100,259	10,174	2,052	8,122	113,496	21,360	92,136	Personal services for wellness (except sport activities)
9610	กิจกรรมบริการเพื่อเสริมสร้างสุขภาพ ร่างกาย (ยกเว้นกิจกรรมด้านการกีฬา)	135,727	271,371	61,359	210,012	147,700	37,947	109,753	123,670	23,412	100,259	10,174	2,052	8,122	113,496	21,360	92,136	Personal services for wellness (except sport activities)
96101	กิจกรรมสปาและการนวด	13,791	63,639	9,202	54,438	16,310	3,833	12,477	47,329	5,369	41,960	3,007	677	2,330	44,322	4,692	39,630	Activities of spas and massage salons
96102	กิจกรรมบริการลดน้ำหนัก	128	927	89	838	165	50	115	762	39	723	79	16	63	683	23	659	Activities of reducing and slendering salons
96103	กิจกรรมการแต่งผม	117,397	196,397	51,029	145,368	126,602	33,476	93,126	69,795	17,552	52,243	6,647	1,307	5,340	63,148	16,245	46,903	Activities of hairdressing salons
96104	กิจกรรมการดูแลความงาม แต่งเล็บมือและเล็บเท้า	4,341	10,027	1,008	9,019	4,588	567	4,021	5,439	441	4,998	418	52	366	5,021	388	4,632	Activities of beauty, manicure and pedicure salons
96109	กิจกรรมบริการอื่นๆ เพื่อเสริมสร้างสุขภาพ ร่างกาย (ยกเว้นกิจกรรมด้านการกีฬา)	70	381	32	349	35	20	14	346	11	335	23	-	23	323	11	312	Other personal services for wellness (except sport activities)
962	การบริการซักแห้งและซักแห้ง	32,815	60,153	14,970	45,183	42,936	9,491	33,445	17,217	5,479	11,738	756	301	456	16,461	5,178	11,282	Washing and (dry-) cleaning of textile and fur products
9620	การบริการซักแห้งและซักแห้ง	32,815	60,153	14,970	45,183	42,936	9,491	33,445	17,217	5,479	11,738	756	301	456	16,461	5,178	11,282	Washing and (dry-) cleaning of textile and fur products
96201	การบริการซักแห้งและซักแห้ง (ยกเว้น โดยเครื่องซักผ้าชนิดหยอดเหรียญ)	28,508	53,870	12,661	41,210	37,536	7,485	30,051	16,335	5,176	11,159	624	233	392	15,710	4,943	10,767	Washing and (dry-) cleaning of textile and fur products (except by self-service coin-operated machines)
96202	การบริการซักแห้งและซักแห้ง โดยเครื่องซักผ้าชนิดหยอดเหรียญ	4,293	6,203	2,283	3,920	5,379	1,997	3,381	824	286	538	132	68	64	692	218	475	Washing and (dry-) cleaning of textile and fur products by self-service coin-operated machine
96203	การบริการฟอกและย้อมสี	14	80	26	54	22	9	13	58	17	41	-	-	-	58	17	41	Dyeing and colouring services

ตาราง 2 จำนวนคนทำงานของสถานประกอบการธุรกิจในปี 2554 จำแนกตามสถานภาพการทำงาน เพศ และประเภทธุรกิจ (ต่อ)

TABLE 2 NUMBER OF PERSONS ENGAGED OF BUSINESS ESTABLISHMENTS IN 2011 BY WORK STATUS, SEX AND CATEGORY OF BUSINESS INDUSTRY (Cont'd)

รหัส Code	ประเภทธุรกิจ	จำนวน สถาน- ประกอบการ Number of establishments	รวม Total			คนทำงานโดยไม่ได้รับค่าจ้าง/ เงินเดือน Unpaid workers			ลูกจ้าง Employees									Category of business industry
			รวม Total	ชาย Male	หญิง Female	รวม Total	ชาย Male	หญิง Female	รวม Total			ระดับบริหารจัดการ Management level			ระดับปฏิบัติการ Operation level			
									รวม Total	ชาย Male	หญิง Female	รวม Total	ชาย Male	หญิง Female	รวม Total	ชาย Male	หญิง Female	
963	กิจกรรมบริการส่วนบุคคลอื่นๆ ซึ่งมิได้จัดประเภทไว้ในที่อื่น	10,013	18,615	10,231	8,385	11,927	7,960	3,967	6,688	2,271	4,418	390	195	195	6,299	2,076	4,223	Other personal service activities n.e.c.
9630	กิจกรรมบริการส่วนบุคคลอื่นๆ ซึ่งมิได้จัดประเภทไว้ในที่อื่น	10,013	18,615	10,231	8,385	11,927	7,960	3,967	6,688	2,271	4,418	390	195	195	6,299	2,076	4,223	Other personal service activities n.e.c.
96301	การทำศพและกิจกรรมที่เกี่ยวข้อง	468	647	588	59	551	499	52	95	88	7	-	-	-	95	88	7	Funeral and related activities
96302	กิจกรรมการดูแลสัตว์เลี้ยง	773	1,645	530	1,116	1,030	391	640	615	139	476	20	8	12	595	130	464	Pet care activities
96303	กิจกรรมบริการด้วยเครื่องหยอดเหรียญ	1,008	1,762	885	876	1,693	850	843	69	36	33	2	-	2	67	36	32	Concession operation of coin-operated personal service machines
96304	กิจกรรมโหราศาสตร์และไสยศาสตร์	6,412	7,133	5,206	1,926	6,899	5,109	1,790	233	97	136	7	7	-	226	90	136	Astrological and spiritualists' activities
96305	กิจกรรมบริการอาบน้ำ อบ นวด และบริการอื่นๆ ที่คล้ายกัน	169	5,093	1,566	3,527	163	91	72	4,930	1,475	3,456	298	136	162	4,632	1,338	3,294	Turkish baths, sauna and steam baths activities
96309	กิจกรรมบริการส่วนบุคคลอื่นๆ ซึ่งมิได้จัดประเภทไว้ในที่อื่น	1,183	2,336	1,456	880	1,591	1,020	570	745	436	309	62	43	19	683	393	290	Other personal service activities n.e.c.

ที่มา : สำมะโนธุรกิจและอุตสาหกรรม พ.ศ. 2555 (ธุรกิจทางการค้าและธุรกิจทางการบริการ) ทั่วประเทศอาณาจักร สำนักงานสถิติแห่งชาติ กระทรวงเทคโนโลยีสารสนเทศและการสื่อสาร

Source : The 2012 Business and Industrial Census (Trade and Services Industry) Whole Kingdom, National Statistical Office, Ministry of Information and Communication Technology.

ตาราง 3 จำนวนสถานประกอบการธุรกิจที่มีลูกจ้าง จำแนกตามจำนวนวันทำงานต่อสัปดาห์ จำนวนชั่วโมงทำงานเฉลี่ยต่อวันของลูกจ้าง และประเภทธุรกิจ

TABLE 3 NUMBER OF BUSINESS ESTABLISHMENT'S EMPLOYEES BY NUMBER OF DAYS WORKED PER WEEK, AVERAGE NUMBER OF HOURS WORKED PER DAY BY EMPLOYEES AND CATEGORY OF BUSINESS INDUSTRY

รหัส Code	ประเภทธุรกิจ	จำนวนสถาน-		ลูกจ้าง Employees												Category of business industry
		ประกอบการที่มีลูกจ้าง		จำนวนวันทำงานต่อสัปดาห์						จำนวนชั่วโมงทำงานเฉลี่ยต่อวัน (เฉลี่ยทุกกะ)						
		Number of establishment's employees		Number of days worked per week						Average number of hours worked per day						
		จำนวน	ร้อยละ	<5		5 - 6		7		< 8		8 - 10		> 10		
Number	%	Number	%	Number	%	Number	%	Number	%	Number	%	Number	%			
	รวม	610,532	100.0	13,704	2.3	356,665	58.4	240,163	39.3	51,110	8.4	486,056	79.6	73,366	12.0	Total
45	การขายส่งและการขายปลีก การซ่อมยานยนต์และจักรยานยนต์	68,682	100.0	426	0.6	56,949	82.9	11,308	16.5	1,455	2.1	65,118	94.8	2,109	3.1	Wholesale and retail trade; repair of motor vehicles and motorcycles
451	การขายยานยนต์	5,136	100.0	39	0.8	4,299	83.7	798	15.5	98	1.9	4,958	96.5	80	1.6	Sale of motor vehicles
4510	การขายยานยนต์	5,136	100.0	39	0.8	4,299	83.7	798	15.5	98	1.9	4,958	96.5	80	1.6	Sale of motor vehicles
45101	การขายยานยนต์ใหม่ชนิดรถยนต์ นั่งส่วนบุคคล รถกระบะ รถตู้ และรถขนาดเล็กที่คล้ายกัน	1,917	100.0	-	-	1,760	91.8	157	8.2	20	1.1	1,881	98.1	16	0.8	Sale of new passenger motor vehicles, pick-up truck, van and similar light motor vehicles
45102	การขายยานยนต์ใหม่ชนิดรถบรรทุก และยานยนต์หนักอื่นๆ	163	100.0	-	-	154	94.6	9	5.4	2	1.2	158	96.9	3	1.8	Sale of new trucks and other heavy motor vehicles
45103	การขายยานยนต์เก่าชนิดรถยนต์ นั่งส่วนบุคคล รถกระบะ รถตู้ และรถขนาดเล็กที่คล้ายกัน	3,029	100.0	39	1.3	2,360	77.9	630	20.8	75	2.5	2,894	95.6	59	2.0	Sale of used passenger motor vehicles, pick-up truck, van and similar light motor vehicles
45104	การขายยานยนต์เก่าชนิดรถบรรทุก และยานยนต์หนักอื่นๆ	27	100.0	-	-	25	92.6	2	7.4	1	3.7	24	88.9	2	7.4	Sale of used trucks and other heavy motor vehicles
452	การบำรุงรักษาและซ่อมยานยนต์	37,736	100.0	184	0.5	31,365	83.1	6,186	16.4	783	2.1	36,037	95.5	915	2.4	Maintenance and repair of motor vehicles
4520	การบำรุงรักษาและซ่อมยานยนต์	37,736	100.0	184	0.5	31,365	83.1	6,186	16.4	783	2.1	36,037	95.5	915	2.4	Maintenance and repair of motor vehicles
45201	การบำรุงรักษาและซ่อมระบบเครื่องยนต์ และชิ้นส่วนยานยนต์	28,105	100.0	135	0.5	24,126	85.8	3,843	13.7	536	1.9	26,942	95.9	627	2.2	Maintenance and repair of motor vehicle engines and other parts
45202	การซ่อมตัวถัง ประตู หน้าต่าง และอื่นๆ ที่คล้ายกัน	3,713	100.0	31	0.8	3,222	86.8	459	12.4	99	2.7	3,527	95.0	87	2.4	Repair of motor vehicle bodies, doors, windows and other similar services
45203	การบำรุงรักษายานยนต์ทั่วไป	5,918	100.0	17	0.3	4,017	67.9	1,884	31.8	148	2.5	5,569	94.1	201	3.4	Car-washing, polishing and similar services
453	การขายชิ้นส่วนและอุปกรณ์เสริม ของยานยนต์	10,464	100.0	33	0.3	9,169	87.6	1,261	12.1	242	2.3	9,880	94.4	341	3.3	Sale of motor vehicle parts and accessories
4530	การขายชิ้นส่วนและอุปกรณ์เสริม ของยานยนต์	10,464	100.0	33	0.3	9,169	87.6	1,261	12.1	242	2.3	9,880	94.4	341	3.3	Sale of motor vehicle parts and accessories

ตาราง 3 จำนวนสถานประกอบการธุรกิจที่มีลูกจ้าง จำแนกตามจำนวนวันทำงานต่อสัปดาห์ จำนวนชั่วโมงทำงานเฉลี่ยต่อวันของลูกจ้าง และประเภทธุรกิจ (ต่อ)

TABLE 3 NUMBER OF BUSINESS ESTABLISHMENT'S EMPLOYEES BY NUMBER OF DAYS WORKED PER WEEK, AVERAGE NUMBER OF HOURS WORKED PER DAY BY EMPLOYEES AND CATEGORY OF BUSINESS INDUSTRY (Cont'd)

รหัส Code	ประเภทธุรกิจ	จำนวนสถาน- ประกอบการที่มีลูกจ้าง		ลูกจ้าง Employees												Category of business industry
		Number of establishment's employees		จำนวนวันทำงานต่อสัปดาห์						จำนวนชั่วโมงทำงานเฉลี่ยต่อวัน (เฉลี่ยทุกกะ)						
				Number of days worked per week			Average number of hours worked per day									
		จำนวน	ร้อยละ	<5	5 - 6	7	< 8	8 - 10	> 10	จำนวน	ร้อยละ	จำนวน	ร้อยละ	จำนวน	ร้อยละ	
Number	%	Number	%	Number	%	Number	%	Number	%	Number	%	Number	%			
45301	การขายส่งชิ้นส่วนและอุปกรณ์เสริมใหม่ของยานยนต์	1,550	100.0	-	-	1,446	93.3	104	6.7	20	1.3	1,507	97.2	23	1.5	Wholesale of new motor vehicle parts and accessories
45302	การขายปลีกชิ้นส่วนและอุปกรณ์เสริมใหม่ของยานยนต์	7,682	100.0	32	0.4	6,612	86.1	1,038	13.5	160	2.1	7,226	94.1	296	3.9	Retail of new motor vehicle parts and accessories
45303	การขายส่งและปลีกชิ้นส่วนและอุปกรณ์เสริมเก่าของยานยนต์	1,231	100.0	1	0.1	1,111	90.2	119	9.7	62	5.0	1,147	93.2	22	1.8	Wholesale and retail of used motor vehicle parts and accessories
454	การขาย การบำรุงรักษา และซ่อมจักรยานยนต์ ชิ้นส่วนและอุปกรณ์เสริมที่เกี่ยวข้อง	15,347	100.0	169	1.1	12,116	78.9	3,062	20.0	332	2.2	14,243	92.8	773	5.0	Sale, maintenance and repair of motorcycles and related parts and accessories
4540	การขาย การบำรุงรักษา และซ่อมจักรยานยนต์ ชิ้นส่วนและอุปกรณ์เสริมที่เกี่ยวข้อง	15,347	100.0	169	1.1	12,116	78.9	3,062	20.0	332	2.2	14,243	92.8	773	5.0	Sale, maintenance and repair of motorcycles and related parts and accessories
45401	การขายจักรยานยนต์	5,431	100.0	8	0.2	4,830	88.9	593	10.9	134	2.5	5,199	95.7	98	1.8	Sale of motorcycles
45402	การขายส่งชิ้นส่วนและอุปกรณ์เสริมใหม่ของจักรยานยนต์	203	100.0	-	-	178	88.0	24	12.0	1	0.5	190	93.8	12	5.7	Wholesale of new motorcycle parts and accessories
45403	การขายปลีกชิ้นส่วนและอุปกรณ์เสริมใหม่ของจักรยานยนต์	1,458	100.0	7	0.5	1,130	77.5	322	22.1	43	3.0	1,303	89.4	111	7.6	Retail of new motorcycle parts and accessories
45404	การขายส่งและปลีกชิ้นส่วนและอุปกรณ์เสริมเก่าของจักรยานยนต์	57	100.0	-	-	48	84.1	9	15.9	-	-	57	100.0	-	-	Wholesale and retail of used motorcycle parts and accessories
45405	การบำรุงรักษาและซ่อมจักรยานยนต์	8,198	100.0	154	1.9	5,930	72.3	2,114	25.8	153	1.9	7,494	91.4	552	6.7	Maintenance and repair of motorcycles
46	การขายส่ง (ยกเว้นยานยนต์และจักรยานยนต์)	55,742	100.0	1,080	1.9	39,755	71.3	14,907	26.7	4,918	8.8	48,706	87.4	2,118	3.8	Wholesale trade (except of motor vehicles and motorcycles)
461	การขายส่ง โดยได้รับค่าตอบแทนหรือตามสัญญาจ้าง	838	100.0	-	-	703	83.9	135	16.1	40	4.8	779	92.9	20	2.3	Wholesale on a fee or contract basis
4610	การขายส่ง โดยได้รับค่าตอบแทนหรือตามสัญญาจ้าง	838	100.0	-	-	703	83.9	135	16.1	40	4.8	779	92.9	20	2.3	Wholesale on a fee or contract basis

ตาราง 3 จำนวนสถานประกอบการธุรกิจที่มีลูกจ้าง จำแนกตามจำนวนวันทำงานต่อสัปดาห์ จำนวนชั่วโมงทำงานเฉลี่ยต่อวันของลูกจ้าง และประเภทธุรกิจ (ต่อ)

TABLE 3 NUMBER OF BUSINESS ESTABLISHMENT'S EMPLOYEES BY NUMBER OF DAYS WORKED PER WEEK, AVERAGE NUMBER OF HOURS WORKED PER DAY BY EMPLOYEES AND CATEGORY OF BUSINESS INDUSTRY (Cont'd)

รหัส Code	ประเภทธุรกิจ	จำนวนสถาน- ประกอบการที่มีลูกจ้าง		ลูกจ้าง Employees												Category of business industry
		Number of establishment's employees		จำนวนวันทำงานต่อสัปดาห์ Number of days worked per week						จำนวนชั่วโมงทำงานเฉลี่ยต่อวัน (เฉลี่ยทุกกะ) Average number of hours worked per day						
		จำนวน Number	ร้อยละ %	<5		5 - 6		7		< 8		8 - 10		> 10		
				จำนวน Number	ร้อยละ %	จำนวน Number	ร้อยละ %	จำนวน Number	ร้อยละ %	จำนวน Number	ร้อยละ %	จำนวน Number	ร้อยละ %	จำนวน Number	ร้อยละ %	
46101	การขายส่งวัตถุดิบทางการเกษตร และสัตว์มีชีวิต โดยได้รับค่าตอบแทน หรือตามสัญญาจ้าง	109	100.0	-	-	50	45.7	59	54.3	12	10.7	96	88.3	1	0.9	Wholesale on a fee or contract basis of agricultural raw materials and live animals
46102	การขายส่งอาหาร เครื่องดื่ม และยาสูบ โดยได้รับค่าตอบแทนหรือตามสัญญาจ้าง	185	100.0	-	-	158	85.2	27	14.8	22	11.8	151	81.4	13	6.8	Wholesale on a fee or contract basis of food, beverages and tobacco
46103	การขายส่งสิ่งทอ เสื้อผ้า รองเท้า เครื่องหนัง และของใช้ในครัวเรือน โดยได้รับค่าตอบแทนหรือตามสัญญาจ้าง	131	100.0	-	-	113	86.6	18	13.4	2	1.5	126	96.2	3	2.3	Wholesale on a fee or contract basis of textiles, clothing, footwear, leather goods and household articles
46104	การขายส่งคอมพิวเตอร์และซอฟต์แวร์ อุปกรณ์อิเล็กทรอนิกส์และโทรคมนาคม โดยได้รับค่าตอบแทนหรือตามสัญญาจ้าง	49	100.0	-	-	49	100.0	-	-	-	-	49	100.0	-	-	Wholesale on a fee or contract basis of computers and software, electronic and telecommunications equipment
46105	การขายส่งเครื่องจักรอุตสาหกรรม โดยได้รับค่าตอบแทนหรือตามสัญญาจ้าง	110	100.0	-	-	105	95.7	5	4.3	-	-	110	100.0	-	-	Wholesale on a fee or contract basis of industrial machinery
46106	การขายส่งเชื้อเพลิง สินแร่ และโลหะ โดยได้รับค่าตอบแทนหรือตามสัญญาจ้าง	9	100.0	-	-	9	100.0	-	-	-	-	9	100.0	-	-	Wholesale on a fee or contract basis of fuels, ores and metals
46107	การขายส่งวัสดุก่อสร้าง เครื่องโลหะ และอุปกรณ์ระบบท่อ โดยได้รับ ค่าตอบแทนหรือตามสัญญาจ้าง	83	100.0	-	-	69	82.8	14	17.2	-	-	83	100.0	-	-	Wholesale on a fee or contract basis of construction materials, hardware, plumbing and heating equipment and supplies
46108	การขายส่งสินค้าเฉพาะอย่างอื่นๆ โดยได้รับค่าตอบแทนหรือตามสัญญาจ้าง	64	100.0	-	-	53	82.4	11	17.6	4	6.7	57	88.6	3	4.7	Wholesale on a fee or contract basis of other particular products
46109	การขายส่งสินค้าทั่วไป โดยได้รับ ค่าตอบแทนหรือตามสัญญาจ้าง	99	100.0	-	-	98	99.0	1	1.0	-	-	99	100.0	-	-	Wholesale on a fee or contract basis of a variety of goods
462	การขายส่งวัตถุดิบทางการเกษตร และสัตว์มีชีวิต	5,073	100.0	186	3.7	2,699	53.2	2,188	43.1	314	6.2	4,527	89.2	231	4.6	Wholesale of agricultural raw materials and live animals
4620	การขายส่งวัตถุดิบทางการเกษตร และสัตว์มีชีวิต	5,073	100.0	186	3.7	2,699	53.2	2,188	43.1	314	6.2	4,527	89.2	231	4.6	Wholesale of agricultural raw materials and live animals

ตาราง 3 จำนวนสถานประกอบการธุรกิจที่มีลูกจ้าง จำแนกตามจำนวนวันทำงานต่อสัปดาห์ จำนวนชั่วโมงทำงานเฉลี่ยต่อวันของลูกจ้าง และประเภทธุรกิจ (ต่อ)

TABLE 3 NUMBER OF BUSINESS ESTABLISHMENT'S EMPLOYEES BY NUMBER OF DAYS WORKED PER WEEK, AVERAGE NUMBER OF HOURS WORKED PER DAY BY EMPLOYEES AND CATEGORY OF BUSINESS INDUSTRY (Cont'd)

รหัส Code	ประเภทธุรกิจ	จำนวนสถาน- ประกอบการที่มีลูกจ้าง		ลูกจ้าง Employees												Category of business industry
		Number of establishment's employees		จำนวนวันทำงานต่อสัปดาห์						จำนวนชั่วโมงทำงานเฉลี่ยต่อวัน (เฉลี่ยทุกกะ)						
				Number of days worked per week			Average number of hours worked per day									
		จำนวน	ร้อยละ	<5	5 - 6	7	< 8	8 - 10	> 10	จำนวน	ร้อยละ	จำนวน	ร้อยละ	จำนวน	ร้อยละ	
Number	%	Number	%	Number	%	Number	%	Number	%	Number	%	Number	%			
46201	การขายส่งข้าวเปลือกและธัญพืชอื่นๆ	1,903	100.0	69	3.6	927	48.7	907	47.7	94	5.0	1,702	89.5	106	5.6	Wholesale of rice in the husk and other grains
46202	การขายส่งพืชน้ำมันที่ใช้ในการผลิตน้ำมันพืช	1,010	100.0	10	1.0	529	52.3	471	46.6	39	3.9	945	93.6	25	2.5	Wholesale of oil seeds and oleaginous fruits
46203	การขายส่งยาสูบที่ยังไม่เป็นผลิตภัณฑ์สำเร็จรูป	21	100.0	1	4.7	7	30.6	14	64.7	-	-	20	95.3	1	4.7	Wholesale of unmanufactured tobacco
46204	การขายส่งสัตว์มีชีวิต	282	100.0	55	19.4	117	41.4	110	39.2	67	23.7	175	62.2	40	14.2	Wholesale of live animals
46205	การขายส่งดอกไม้ ต้นไม้ และเมล็ดพันธุ์พืช	411	100.0	15	3.6	272	66.2	124	30.2	39	9.5	366	89.1	6	1.4	Wholesale of flowers, plants and seeds
46206	การขายส่งอาหารปศุสัตว์	498	100.0	1	0.3	382	76.7	115	23.0	10	1.9	483	96.9	6	1.2	Wholesale of animal feeds
46209	การขายส่งวัตถุดิบอื่นๆ ทางเกษตร	948	100.0	35	3.7	466	49.2	447	47.1	66	6.9	835	88.1	47	5.0	Wholesale of other agricultural raw materials
463	การขายส่งอาหาร เครื่องดื่ม และยาสูบ	10,428	100.0	395	3.8	6,325	60.7	3,707	35.6	1,103	10.6	8,418	80.7	907	8.7	Wholesale of food, beverages and tobacco
4631	การขายส่งอาหาร	8,281	100.0	360	4.4	4,791	57.9	3,130	37.8	1,016	12.3	6,540	79.0	725	8.8	Wholesale of food
46311	การขายส่งเนื้อสัตว์และผลิตภัณฑ์เนื้อสัตว์	496	100.0	23	4.5	297	59.9	177	35.6	102	20.5	358	72.1	37	7.4	Wholesale of meat and meat products
46312	การขายส่งปลาและผลิตภัณฑ์สัตว์น้ำ	1,320	100.0	95	7.2	650	49.2	576	43.6	289	21.9	939	71.2	92	7.0	Wholesale of fish and fish products
46313	การขายส่งผักและผลไม้	2,556	100.0	166	6.5	1,255	49.1	1,135	44.4	322	12.6	1,937	75.8	297	11.6	Wholesale of fruits and vegetables
46314	การขายส่งผลิตภัณฑ์นม	619	100.0	2	0.3	515	83.2	102	16.5	53	8.5	541	87.4	25	4.1	Wholesale of dairy products
46315	การขายส่งข้าวและผลิตภัณฑ์ที่ได้จากโรงสีข้าว	587	100.0	12	2.0	461	78.7	113	19.3	26	4.4	530	90.3	31	5.3	Wholesale of rice and rice milling products
46316	การขายส่งผลิตภัณฑ์ขนมอบ ไข่ น้ำมัน และไขมันที่ใช้ในการบริโภค	689	100.0	34	5.0	444	64.5	210	30.5	61	8.8	573	83.2	55	8.0	Wholesale of bakery products, eggs and edible oils and fats of animal or vegetable origin
46317	การขายส่งน้ำตาล ช็อกโกแลต ลูกกวาด และขนมที่ทำจากน้ำตาล	88	100.0	8	8.6	69	77.6	12	13.8	1	1.1	84	94.9	4	4.0	Wholesale of sugar, chocolate, candy and sugar confectionery
46318	การขายส่งกาแฟ ชา โกโก้	97	100.0	-	-	83	85.7	14	14.3	6	5.7	90	93.3	1	1.0	Wholesale of coffee, tea and cocoa
46319	การขายส่งผลิตภัณฑ์อาหารอื่นๆ	1,829	100.0	22	1.2	1,017	55.6	790	43.2	158	8.6	1,488	81.4	183	10.0	Wholesale of other food products
4632	การขายส่งเครื่องดื่มและยาสูบ	2,147	100.0	35	1.6	1,534	71.5	578	26.9	87	4.1	1,877	87.5	182	8.5	Wholesale of beverages and tobacco
46321	การขายส่งเครื่องดื่มที่มีแอลกอฮอล์	1,004	100.0	8	0.8	740	73.7	255	25.5	20	2.0	894	89.1	89	8.9	Wholesale of alcohol beverages
46322	การขายส่งเครื่องดื่มที่ไม่มีแอลกอฮอล์	1,035	100.0	15	1.4	719	69.5	301	29.1	56	5.4	890	86.1	88	8.5	Wholesale of non-alcohol beverages
46323	การขายส่งผลิตภัณฑ์ยาสูบ	108	100.0	12	11.0	75	69.5	21	19.5	11	9.9	93	85.5	5	4.6	Wholesale of tobacco

ตาราง 3 จำนวนสถานประกอบการธุรกิจที่มีลูกจ้าง จำแนกตามจำนวนวันทำงานต่อสัปดาห์ จำนวนชั่วโมงทำงานเฉลี่ยต่อวันของลูกจ้าง และประเภทธุรกิจ (ต่อ)

TABLE 3 NUMBER OF BUSINESS ESTABLISHMENT'S EMPLOYEES BY NUMBER OF DAYS WORKED PER WEEK, AVERAGE NUMBER OF HOURS WORKED PER DAY BY EMPLOYEES AND CATEGORY OF BUSINESS INDUSTRY (Cont'd)

รหัส Code	ประเภทธุรกิจ	จำนวนสถาน- ประกอบการที่มีลูกจ้าง		ลูกจ้าง Employees												Category of business industry
		Number of establishment's employees		จำนวนวันทำงานต่อสัปดาห์ Number of days worked per week						จำนวนชั่วโมงทำงานเฉลี่ยต่อวัน (เฉลี่ยทุกกะ) Average number of hours worked per day						
		จำนวน Number	ร้อยละ %	<5		5 - 6		7		< 8		8 - 10		> 10		
				จำนวน Number	ร้อยละ %	จำนวน Number	ร้อยละ %	จำนวน Number	ร้อยละ %	จำนวน Number	ร้อยละ %	จำนวน Number	ร้อยละ %	จำนวน Number	ร้อยละ %	
464	การขายส่งของใช้ในครัวเรือน	11,359	100.0	91	0.8	8,465	74.5	2,803	24.7	339	3.0	10,847	95.5	173	1.5	Wholesale of household goods
4641	การขายส่งสิ่งทอ เสื้อผ้า และรองเท้า	6,255	100.0	10	0.2	4,186	66.9	2,059	32.9	190	3.0	5,991	95.8	73	1.2	Wholesale of textiles, clothing and footwear
46411	การขายส่งด้ายและผ้า	1,004	100.0	6	0.6	870	86.7	128	12.7	41	4.1	962	95.8	1	0.1	Wholesale of yarn and fabrics
46412	การขายส่งของใช้ในครัวเรือนที่ทำจากสิ่งทอ	272	100.0	2	0.7	189	69.7	80	29.6	14	5.1	219	80.7	39	14.3	Wholesale of household goods of textile
46413	การขายส่งอุปกรณ์ตัดเย็บ	81	100.0	-	-	72	89.7	8	10.3	5	5.8	76	94.2	-	-	Wholesale of haberdashery
46414	การขายส่งเสื้อผ้า	4,403	100.0	2	-	2,712	61.6	1,689	38.4	114	2.6	4,262	96.8	27	0.6	Wholesale of clothing
46415	การขายส่งรองเท้า	495	100.0	-	-	342	69.1	153	30.9	17	3.4	472	95.3	7	1.3	Wholesale of footwear
4642	การขายส่งเครื่องใช้ไฟฟ้า และ อิเล็กทรอนิกส์ชนิดใช้ในครัวเรือน	831	100.0	6	0.7	798	96.0	28	3.4	13	1.6	802	96.5	16	1.9	Wholesale of electric household appliances and consumer electronics
46421	การขายส่งเครื่องใช้ไฟฟ้าและ อิเล็กทรอนิกส์ชนิดใช้ในครัวเรือน (ยกเว้นอุปกรณ์ไฟฟ้าสำหรับให้แสงสว่าง)	598	100.0	5	0.8	571	95.5	22	3.7	10	1.6	573	95.9	15	2.5	Wholesale of electric household appliances and consumer electronics (except lighting equipment)
46422	การขายส่งอุปกรณ์ไฟฟ้าสำหรับให้แสงสว่าง	233	100.0	1	0.4	227	97.1	6	2.5	3	1.5	229	98.1	1	0.4	Wholesale of lighting equipment
4643	การขายส่งสินค้าวัฒนธรรมและนันทนาการ	939	100.0	9	1.0	782	83.3	148	15.8	31	3.3	875	93.2	33	3.5	Wholesale of cultural and recreation goods
46431	การขายส่งหนังสือ หนังสือพิมพ์ และเครื่องเขียน	413	100.0	7	1.7	380	92.0	26	6.4	11	2.6	381	92.2	21	5.2	Wholesale of books, newspapers and stationery
46432	การขายส่งสื่อบันทึกภาพ และเสียงที่บันทึกข้อมูลแล้ว	58	100.0	-	-	57	98.3	1	1.7	-	-	56	96.6	2	3.5	Wholesale of recorded visual and audio media
46433	การขายส่งเครื่องกีฬา	136	100.0	-	-	121	89.0	15	11.1	1	0.7	134	98.2	2	1.1	Wholesale of sports goods
46434	การขายส่งเกมและของเล่น	128	100.0	-	-	96	75.4	31	24.7	13	9.8	109	85.7	6	4.5	Wholesale of games and toys
46439	การขายส่งสินค้าอื่นๆ ด้านวัฒนธรรม และนันทนาการ	203	100.0	2	1.1	127	62.5	74	36.4	7	3.3	194	95.5	3	1.2	Wholesale of other cultural and recreation goods
4644	การขายส่งสินค้าทางเภสัชกรรม และทางการแพทย์ เครื่องหอม และเครื่องประดับ	904	100.0	2	0.2	825	91.3	77	8.5	29	3.3	868	96.0	7	0.8	Wholesale of pharmaceutical and medical goods, perfumeries and toilet preparations

ตาราง 3 จำนวนสถานประกอบการธุรกิจที่มีลูกจ้าง จำแนกตามจำนวนวันทำงานต่อสัปดาห์ จำนวนชั่วโมงทำงานเฉลี่ยต่อวันของลูกจ้าง และประเภทธุรกิจ (ต่อ)

TABLE 3 NUMBER OF BUSINESS ESTABLISHMENT'S EMPLOYEES BY NUMBER OF DAYS WORKED PER WEEK, AVERAGE NUMBER OF HOURS WORKED PER DAY BY EMPLOYEES AND CATEGORY OF BUSINESS INDUSTRY (Cont'd)

รหัส Code	ประเภทธุรกิจ	จำนวนสถาน-		ลูกจ้าง Employees												Category of business industry
		ประกอบการที่มีลูกจ้าง		จำนวนวันทำงานต่อสัปดาห์						จำนวนชั่วโมงทำงานเฉลี่ยต่อวัน (เฉลี่ยทุกกะ)						
		Number of		Number of days worked per week						Average number of hours worked per day						
		จำนวน	ร้อยละ	<5		5 - 6		7		< 8		8 - 10		> 10		
Number	%	Number	%	Number	%	Number	%	Number	%	Number	%	Number	%			
46441	การขายส่งสินค้าทางเภสัชกรรม และทางการแพทย์	512	100.0	2	0.4	493	96.1	18	3.5	25	5.0	485	94.6	2	0.4	Wholesale of pharmaceutical and medical goods
46442	การขายส่งเครื่องหอม	69	100.0	-	-	63	90.5	7	9.5	1	1.4	68	98.6	-	-	Wholesale of perfumeries
46443	การขายส่งเครื่องสำอาง และเครื่องประดับ	322	100.0	-	-	270	83.6	53	16.4	3	0.9	314	97.5	5	1.6	Wholesale of cosmetics and toilet preparations
4649	การขายส่งของใช้ในครัวเรือนอื่นๆ	2,430	100.0	64	2.6	1,874	77.1	492	20.2	75	3.1	2,311	95.1	44	1.8	Wholesale of other household goods
46491	การขายส่งอุปกรณ์ถ่ายภาพและทัศนศาสตร์	51	100.0	-	-	37	72.6	14	27.4	5	10.7	45	89.3	-	-	Wholesale of photographic and optical goods
46492	การขายส่งนาฬิกา เครื่องประดับเพชรพลอย	802	100.0	27	3.4	660	82.3	115	14.4	4	0.5	798	99.6	-	-	Wholesale of watches, clocks and jewellery
46493	การขายส่งเครื่องหนังและเครื่องใช้ สำหรับการเดินทาง	220	100.0	-	-	176	80.1	44	19.9	1	0.5	218	99.1	1	0.5	Wholesale of leather goods and travel accessories
46494	การขายส่งเฟอร์นิเจอร์ ชนิดใช้ในครัวเรือน	253	100.0	3	1.0	208	82.3	42	16.7	-	-	249	98.6	4	1.4	Wholesale of household furniture
46495	การขายส่งเครื่องดินเผา เครื่องแก้ว และเครื่องครัว	180	100.0	16	8.9	152	84.2	13	6.9	8	4.3	172	95.1	1	0.6	Wholesale of chinaware, glassware and kitchenware
46499	การขายส่งของใช้ในครัวเรือนอื่นๆ ซึ่งมิได้จัดประเภทไว้ในที่อื่น	925	100.0	19	2.0	642	69.4	264	28.6	58	6.2	829	89.6	38	4.1	Wholesale of other household goods, n.e.c
465	การขายส่งเครื่องจักร อุปกรณ์ และเครื่องมือเครื่องใช้	6,304	100.0	20	0.3	5,881	93.3	403	6.4	82	1.3	6,134	97.3	88	1.4	Wholesale of machinery, equipment and supplies
4651	การขายส่งคอมพิวเตอร์ อุปกรณ์ต่อพ่วง และซอฟต์แวร์	385	100.0	-	-	363	94.4	22	5.6	-	-	378	98.4	6	1.7	Wholesale of computers, computer peripheral equipment and software
46510	การขายส่งคอมพิวเตอร์ อุปกรณ์ต่อพ่วง และซอฟต์แวร์	385	100.0	-	-	363	94.4	22	5.6	-	-	378	98.4	6	1.7	Wholesale of computers, computer peripheral equipment and software
4652	การขายส่งอุปกรณ์และชิ้นส่วนทาง อิเล็กทรอนิกส์และโทรคมนาคม	642	100.0	-	-	607	94.6	35	5.4	2	0.4	632	98.4	8	1.2	Wholesale of electronic and telecommunications equipment and parts
46521	การขายส่งอุปกรณ์ และชิ้นส่วน อิเล็กทรอนิกส์	355	100.0	-	-	353	99.6	1	0.4	2	0.7	350	98.7	2	0.7	Wholesale of electronic equipment and parts

ตาราง 3 จำนวนสถานประกอบการธุรกิจที่มีลูกจ้าง จำแนกตามจำนวนวันทำงานต่อสัปดาห์ จำนวนชั่วโมงทำงานเฉลี่ยต่อวันของลูกจ้าง และประเภทธุรกิจ (ต่อ)

TABLE 3 NUMBER OF BUSINESS ESTABLISHMENT'S EMPLOYEES BY NUMBER OF DAYS WORKED PER WEEK, AVERAGE NUMBER OF HOURS WORKED PER DAY BY EMPLOYEES AND CATEGORY OF BUSINESS INDUSTRY (Cont'd)

รหัส Code	ประเภทธุรกิจ	จำนวนสถาน- ประกอบการที่มีลูกจ้าง		ลูกจ้าง Employees												Category of business industry
		Number of establishment's employees		จำนวนวันทำงานต่อสัปดาห์						จำนวนชั่วโมงทำงานเฉลี่ยต่อวัน (เฉลี่ยทุกกะ)						
				Number of days worked per week			Average number of hours worked per day									
		จำนวน	ร้อยละ	<5	5 - 6	7	< 8	8 - 10	> 10	จำนวน	ร้อยละ	จำนวน	ร้อยละ	จำนวน	ร้อยละ	
Number	%	Number	%	Number	%	Number	%	Number	%	Number	%	Number	%			
46522	การขายส่งโทรศัพท์ และอุปกรณ์โทรคมนาคม	287	100.0	-	-	254	88.4	33	11.6	-	-	282	98.1	5	1.9	Wholesale of telephone and telecommunications equipment
4653	การขายส่งเครื่องจักร อุปกรณ์ และเครื่องใช้ทางการเกษตร	1,577	100.0	19	1.2	1,278	81.1	280	17.7	34	2.2	1,499	95.1	44	2.8	Wholesale of agricultural machinery, equipment and supplies
46530	การขายส่งเครื่องจักร อุปกรณ์ และเครื่องใช้ทางการเกษตร	1,577	100.0	19	1.2	1,278	81.1	280	17.7	34	2.2	1,499	95.1	44	2.8	Wholesale of agricultural machinery, equipment and supplies
4659	การขายส่งเครื่องจักรและอุปกรณ์อื่นๆ	3,701	100.0	1	-	3,633	98.2	66	1.8	46	1.2	3,625	98.0	30	0.8	Wholesale of other machinery and equipment
46591	การขายส่งอุปกรณ์การขนส่ง (ยกเว้น ยานยนต์ จักรยานยนต์ และรถจักรยาน)	130	100.0	-	-	123	94.2	8	5.8	3	2.1	126	96.9	1	1.0	Wholesale of transport equipment (except motor vehicles, motorcycles and bicycles)
46592	การขายส่งเครื่องจักรและอุปกรณ์ งานวิศวกรรมโยธา งานเหมืองแร่ และงานก่อสร้าง	155	100.0	-	-	150	96.8	5	3.2	-	-	155	100.0	-	-	Wholesale of civil engineering, mining and construction machinery
46593	การขายส่งเครื่องจักรและอุปกรณ์ ชนิดใช้ในงานอุตสาหกรรม	1,444	100.0	1	0.1	1,430	99.0	13	0.9	4	0.3	1,424	98.7	16	1.1	Wholesale of industrial machinery and equipment
46594	การขายส่งเครื่องจักร อุปกรณ์ และ เฟอร์นิเจอร์ชนิดใช้ในสำนักงาน	317	100.0	-	-	307	96.8	10	3.2	-	-	309	97.5	8	2.5	Wholesale of office machinery, equipment and furniture
46599	การขายส่งเครื่องจักรและอุปกรณ์อื่นๆ ซึ่งมิได้จัดประเภทไว้ในที่อื่น	1,655	100.0	-	-	1,624	98.1	31	1.9	39	2.4	1,611	97.3	5	0.3	Wholesale of other machinery and equipment, n.e.c
466	การขายส่งสินค้าเฉพาะประเภทอื่นๆ	20,405	100.0	382	1.9	14,733	72.2	5,291	25.9	2,995	14.7	16,847	82.6	562	2.8	Other specialized wholesale
4661	การขายส่งเชื้อเพลิงแข็ง เชื้อเพลิงเหลว และเชื้อเพลิงก๊าซ รวมถึงผลิตภัณฑ์ ที่เกี่ยวข้อง	650	100.0	14	2.1	519	79.9	117	18.0	26	3.9	579	89.1	45	6.9	Wholesale of solid, liquid and gaseous fuels and related products
46611	การขายส่งเชื้อเพลิงแข็ง	91	100.0	12	13.6	53	58.6	25	27.8	10	10.8	80	88.1	1	1.1	Wholesale of solid fuels
46612	การขายส่งเชื้อเพลิงเหลว	88	100.0	2	1.7	80	90.3	7	8.0	1	1.1	87	98.9	-	-	Wholesale of liquid fuels
46613	การขายส่งเชื้อเพลิงก๊าซ	335	100.0	-	-	256	76.3	79	23.7	5	1.5	287	85.7	43	12.8	Wholesale of gaseous fuels

ตาราง 3 จำนวนสถานประกอบการธุรกิจที่มีลูกจ้าง จำแนกตามจำนวนวันทำงานต่อสัปดาห์ จำนวนชั่วโมงทำงานเฉลี่ยต่อวันของลูกจ้าง และประเภทธุรกิจ (ต่อ)

TABLE 3 NUMBER OF BUSINESS ESTABLISHMENT'S EMPLOYEES BY NUMBER OF DAYS WORKED PER WEEK, AVERAGE NUMBER OF HOURS WORKED PER DAY BY EMPLOYEES AND CATEGORY OF BUSINESS INDUSTRY (Cont'd)

รหัส Code	ประเภทธุรกิจ	จำนวนสถาน-		ลูกจ้าง Employees												Category of business industry
		ประกอบการที่มีลูกจ้าง		จำนวนวันทำงานต่อสัปดาห์						จำนวนชั่วโมงทำงานเฉลี่ยต่อวัน (เฉลี่ยทุกกะ)						
		Number of		Number of days worked per week						Average number of hours worked per day						
		จำนวน	ร้อยละ	<5		5 - 6		7		< 8		8 - 10		> 10		
Number	%	Number	%	Number	%	Number	%	Number	%	Number	%	Number	%			
46614	การขายส่งผลิตภัณฑ์ที่ได้จากการกลั่นปิโตรเลียม	136	100.0	-	-	131	96.3	5	3.7	10	7.2	125	92.0	1	0.7	Wholesale of refined petroleum products
4662	การขายส่งโลหะและสินแร่โลหะ	1,896	100.0	1	0.1	1,781	93.9	114	6.0	19	1.0	1,820	96.0	57	3.0	Wholesale of metals and metal ores
46621	การขายส่งสินแร่เหล็กและโลหะที่ไม่ใช่เหล็ก	108	100.0	1	0.9	96	88.3	12	10.8	3	2.6	105	97.4	-	-	Wholesale of ferrous and non-ferrous metal ores
46622	การขายส่งเหล็ก เหล็กกล้า และโลหะที่ไม่ใช่เหล็กขั้นมูลฐาน	1,788	100.0	-	-	1,685	94.3	102	5.7	16	0.9	1,715	95.9	57	3.2	Wholesale of iron, steel and non-ferrous metal in primary forms
4663	การขายส่งวัสดุก่อสร้าง เครื่องโลหะ เครื่องอุปกรณ์และวัสดุสำหรับระบบท่อและระบบทำความร้อน	4,585	100.0	139	3.0	3,648	79.6	798	17.4	211	4.6	4,274	93.2	100	2.2	Wholesale of construction materials, hardware, plumbing and heating equipment and supplies
46631	การขายส่งอิฐ หิน ปูน ทราย และผลิตภัณฑ์คอนกรีต	972	100.0	3	0.3	759	78.0	211	21.7	67	6.9	888	91.4	17	1.7	Wholesale of bricks, stone, cement, sand and concrete products
46632	การขายส่งไม้และผลิตภัณฑ์จากไม้แปรรูปขั้นต้น	1,835	100.0	131	7.2	1,248	68.1	455	24.8	117	6.4	1,666	90.8	51	2.8	Wholesale of wood in the rough and products of primary processing of wood
46633	การขายส่งสี น้ำมันชักเงา และแล็กเกอร์	190	100.0	-	-	174	91.3	17	8.7	2	1.1	180	94.9	8	4.1	Wholesale of paints, varnishes and lacquers
46634	การขายส่งอุปกรณ์ระบบท่อและเครื่องสุขภัณฑ์	342	100.0	-	-	313	91.4	29	8.6	3	0.9	328	95.8	12	3.4	Wholesale of plumbing and heating equipment and supplies and sanitary equipment
46639	การขายส่งวัสดุก่อสร้างอื่นๆ	1,246	100.0	5	0.4	1,154	92.7	87	7.0	22	1.8	1,211	97.2	13	1.0	Wholesale of other construction materials
4669	การขายส่งของเสียและเศษวัสดุและผลิตภัณฑ์อื่นๆ ซึ่งมีได้จัดประเภทไว้ในที่อื่น	13,274	100.0	228	1.7	8,784	66.2	4,262	32.1	2,739	20.6	10,174	76.7	360	2.7	Wholesale of waste and scrap and other products, n.e.c.
46691	การขายส่งเคมีภัณฑ์ทางอุตสาหกรรม	842	100.0	-	-	823	97.7	19	2.3	16	1.9	824	97.9	2	0.2	Wholesale of industrial chemicals
46692	การขายส่งปุ๋ยและเคมีภัณฑ์ทางการเกษตร	606	100.0	21	3.5	468	77.2	117	19.3	39	6.4	532	87.8	35	5.8	Wholesale of fertilizers and agrochemical products
46693	การขายส่งยางพาราและพลาสติกขั้นต้น	4,959	100.0	116	2.3	2,210	44.6	2,633	53.1	2,542	51.3	2,302	46.4	116	2.3	Wholesale of rubber and plastic materials in primary forms

ตาราง 3 จำนวนสถานประกอบการธุรกิจที่มีลูกจ้าง จำแนกตามจำนวนวันทำงานต่อสัปดาห์ จำนวนชั่วโมงทำงานเฉลี่ยต่อวันของลูกจ้าง และประเภทธุรกิจ (ต่อ)

TABLE 3 NUMBER OF BUSINESS ESTABLISHMENT'S EMPLOYEES BY NUMBER OF DAYS WORKED PER WEEK, AVERAGE NUMBER OF HOURS WORKED PER DAY BY EMPLOYEES AND CATEGORY OF BUSINESS INDUSTRY (Cont'd)

รหัส Code	ประเภทธุรกิจ	จำนวนสถาน-		ลูกจ้าง Employees												Category of business industry
		ประกอบการที่มีลูกจ้าง		จำนวนวันทำงานต่อสัปดาห์						จำนวนชั่วโมงทำงานเฉลี่ยต่อวัน (เฉลี่ยทุกกะ)						
		Number of		Number of days worked per week						Average number of hours worked per day						
		จำนวน	ร้อยละ	<5		5 - 6		7		< 8		8 - 10		> 10		
Number	%	Number	%	Number	%	Number	%	Number	%	Number	%	Number	%			
46694	การขายส่งบรรจุภัณฑ์ชนิดใช้ในทางอุตสาหกรรม	267	100.0	-	-	230	86.1	37	13.9	7	2.6	252	94.1	9	3.4	Wholesale of industrial or commercial containers
46695	การขายส่งของเสียและเศษวัสดุที่สามารถนำกลับมาใช้ใหม่	6,259	100.0	91	1.5	4,731	75.6	1,437	23.0	133	2.1	5,928	94.7	197	3.2	Wholesale of waste and scrap and materials for recycling
46699	การขายส่งผลิตภัณฑ์อื่นๆ ซึ่งมิได้จัดประเภทไว้ในที่อื่น	340	100.0	-	-	323	94.9	17	5.1	4	1.0	336	98.7	1	0.3	Wholesale of other products, n.e.c.
469	การขายส่งสินค้าทั่วไป	1,336	100.0	7	0.5	949	71.0	380	28.5	45	3.4	1,155	86.5	136	10.2	Non-specialized wholesale trade
4690	การขายส่งสินค้าทั่วไป	1,336	100.0	7	0.5	949	71.0	380	28.5	45	3.4	1,155	86.5	136	10.2	Non-specialized wholesale trade
46900	การขายส่งสินค้าทั่วไป	1,336	100.0	7	0.5	949	71.0	380	28.5	45	3.4	1,155	86.5	136	10.2	Non-specialized wholesale trade
47	การขายปลีก (ยกเว้นยานยนต์และจักรยานยนต์)	205,237	100.0	3,646	1.8	108,829	53.0	92,761	45.2	7,782	3.8	167,036	81.4	30,418	14.8	Retail trade (except of motor vehicles and motorcycles)
471	ร้านขายปลีกสินค้าทั่วไป	84,062	100.0	1,321	1.6	27,949	33.3	54,792	65.2	2,963	3.5	64,006	76.1	17,094	20.3	Retail sale in non-specialized stores
4711	ร้านขายปลีกอาหาร เครื่องดื่ม หรือยาสูบ เป็นสินค้าหลัก	63,753	100.0	959	1.5	19,665	30.9	43,129	67.7	2,264	3.6	46,842	73.5	14,647	23.0	Retail sale in non-specialized stores with food, beverages or tobacco predominating
47111	ซูเปอร์มาร์เก็ต	414	100.0	-	-	267	64.5	147	35.5	2	0.5	361	87.1	51	12.4	Supermarkets
47112	ดิสเคาท์สโตร์/ซูเปอร์เซ็นเตอร์/ไฮเปอร์มาร์เก็ต	356	100.0	-	-	243	68.2	113	31.8	-	-	286	80.4	70	19.6	Discountstores/Supercenters/Hypermarkets
47113	ร้านสะดวกซื้อ/มินิมาร์ท	9,763	100.0	70	0.7	5,589	57.2	4,105	42.0	66	0.7	8,543	87.5	1,154	11.8	Convenience stores/Minimarts
47114	ร้านขายของชำ	53,220	100.0	889	1.7	13,567	25.5	38,764	72.8	2,196	4.1	37,652	70.8	13,372	25.1	Grocery stores
4719	ร้านขายปลีกสินค้าทั่วไปอื่นๆ	20,310	100.0	362	1.8	8,284	40.8	11,664	57.4	699	3.4	17,164	84.5	2,447	12.1	Other retail sale in non-specialized stores
47190	ร้านขายปลีกสินค้าทั่วไปอื่นๆ	20,310	100.0	362	1.8	8,284	40.8	11,664	57.4	699	3.4	17,164	84.5	2,447	12.1	Other retail sale in non-specialized stores
472	ร้านขายปลีกอาหาร เครื่องดื่ม และยาสูบ	7,453	100.0	212	2.9	3,915	52.5	3,326	44.6	852	11.4	5,464	73.3	1,137	15.3	Retail sale of food, beverages and tobacco in specialized stores
4721	ร้านขายปลีกอาหาร	6,579	100.0	194	2.9	3,404	51.7	2,981	45.3	801	12.2	4,733	71.9	1,045	15.9	Retail sale of food in specialized stores
47211	ร้านขายปลีกเนื้อสัตว์และผลิตภัณฑ์เนื้อสัตว์	941	100.0	74	7.9	422	44.9	445	47.3	314	33.4	476	50.6	151	16.0	Retail sale of meat and meat products in specialized stores

ตาราง 3 จำนวนสถานประกอบการธุรกิจที่มีลูกจ้าง จำแนกตามจำนวนวันทำงานต่อสัปดาห์ จำนวนชั่วโมงทำงานเฉลี่ยต่อวันของลูกจ้าง และประเภทธุรกิจ (ต่อ)

TABLE 3 NUMBER OF BUSINESS ESTABLISHMENT'S EMPLOYEES BY NUMBER OF DAYS WORKED PER WEEK, AVERAGE NUMBER OF HOURS WORKED PER DAY BY EMPLOYEES AND CATEGORY OF BUSINESS INDUSTRY (Cont'd)

รหัส Code	ประเภทธุรกิจ	จำนวนสถาน- ประกอบการที่มีลูกจ้าง		ลูกจ้าง Employees												Category of business industry
		Number of establishment's employees		จำนวนวันทำงานต่อสัปดาห์						จำนวนชั่วโมงทำงานเฉลี่ยต่อวัน (เฉลี่ยทุกกะ)						
				Number of days worked per week			Average number of hours worked per day			< 8		8 - 10		> 10		
		จำนวน	ร้อยละ	จำนวน	ร้อยละ	จำนวน	ร้อยละ	จำนวน	ร้อยละ	จำนวน	ร้อยละ	จำนวน	ร้อยละ	จำนวน	ร้อยละ	
Number	%	Number	%	Number	%	Number	%	Number	%	Number	%	Number	%	Number	%	
47212	ร้านขายปลีกปลาและผลิตภัณฑ์สัตว์น้ำ	518	100.0	13	2.5	247	47.8	257	49.7	107	20.7	340	65.7	71	13.6	Retail sale of fish and fish products in specialized stores
47213	ร้านขายปลีกผักและผลไม้	754	100.0	14	1.8	285	37.8	456	60.4	111	14.8	492	65.2	151	20.0	Retail sale of fruit and vegetables in specialized stores
47214	ร้านขายปลีกข้าว	1,593	100.0	28	1.7	1,062	66.6	504	31.6	75	4.7	1,271	79.8	247	15.5	Retail sale of rice in specialized stores
47215	ร้านขายปลีกผลิตภัณฑ์ขนมอบ	846	100.0	22	2.6	443	52.3	381	45.1	27	3.2	681	80.5	138	16.3	Retail sale of bakery products in specialized stores
47219	ร้านขายปลีกอาหารอื่นๆ	1,926	100.0	43	2.3	945	49.1	938	48.7	165	8.6	1,473	76.5	288	15.0	Retail sale of other food products in specialized stores
4722	ร้านขายปลีกเครื่องดื่ม	861	100.0	17	2.0	503	58.4	341	39.6	50	5.8	720	83.6	92	10.6	Retail sale of beverages in specialized stores
47221	ร้านขายปลีกเครื่องดื่มที่มีแอลกอฮอล์	376	100.0	12	3.2	229	60.9	135	35.9	21	5.6	316	84.0	39	10.4	Retail sale of alcohol beverages in specialized stores
47222	ร้านขายปลีกเครื่องดื่มที่ไม่มีแอลกอฮอล์	484	100.0	5	1.0	274	56.5	206	42.5	29	5.9	403	83.2	53	10.9	Retail sale of non-alcohol beverages in specialized stores
4723	ร้านขายปลีกผลิตภัณฑ์ยาสูบ	13	100.0	2	11.2	8	62.7	4	26.1	2	11.2	12	88.8	-	-	Retail sale of tobacco products in specialized stores
47230	ร้านขายปลีกผลิตภัณฑ์ยาสูบ	13	100.0	2	11.2	8	62.7	4	26.1	2	11.2	12	88.8	-	-	Retail sale of tobacco products in specialized stores
473	ร้านขายปลีกเชื้อเพลิงยานยนต์	11,567	100.0	46	0.4	5,404	46.7	6,116	52.9	268	2.3	9,436	81.6	1,863	16.1	Retail sale of automotive fuel in specialized stores
4730	ร้านขายปลีกเชื้อเพลิงยานยนต์	11,567	100.0	46	0.4	5,404	46.7	6,116	52.9	268	2.3	9,436	81.6	1,863	16.1	Retail sale of automotive fuel in specialized stores
47300	ร้านขายปลีกเชื้อเพลิงยานยนต์	11,567	100.0	46	0.4	5,404	46.7	6,116	52.9	268	2.3	9,436	81.6	1,863	16.1	Retail sale of automotive fuel in specialized stores

ตาราง 3 จำนวนสถานประกอบการธุรกิจที่มีลูกจ้าง จำแนกตามจำนวนวันทำงานต่อสัปดาห์ จำนวนชั่วโมงทำงานเฉลี่ยต่อวันของลูกจ้าง และประเภทธุรกิจ (ต่อ)

TABLE 3 NUMBER OF BUSINESS ESTABLISHMENT'S EMPLOYEES BY NUMBER OF DAYS WORKED PER WEEK, AVERAGE NUMBER OF HOURS WORKED PER DAY BY EMPLOYEES AND CATEGORY OF BUSINESS INDUSTRY (Cont'd)

รหัส Code	ประเภทธุรกิจ	จำนวนสถาน- ประกอบการที่มีลูกจ้าง		ลูกจ้าง Employees												Category of business industry
		Number of establishment's employees		จำนวนวันทำงานต่อสัปดาห์						จำนวนชั่วโมงทำงานเฉลี่ยต่อวัน (เฉลี่ยทุกกะ)						
				Number of days worked per week			Average number of hours worked per day									
		จำนวน	ร้อยละ	<5	5 - 6	7	< 8	8 - 10	> 10	จำนวน	ร้อยละ	จำนวน	ร้อยละ	จำนวน	ร้อยละ	
Number	%	Number	%	Number	%	Number	%	Number	%	Number	%	Number	%			
474	ร้านขายปลีกอุปกรณ์สารสนเทศ และอุปกรณ์สื่อสารโทรคมนาคม	10,147	100.0	39	0.4	7,288	71.8	2,820	27.8	205	2.0	8,652	85.3	1,289	12.7	Retail sale of information and communications equipment in specialized stores
4741	ร้านขายปลีกคอมพิวเตอร์ อุปกรณ์ ต่อพ่วง ซอฟต์แวร์ และอุปกรณ์สื่อสาร โทรคมนาคม	8,966	100.0	36	0.4	6,462	72.1	2,468	27.5	177	2.0	7,602	84.8	1,186	13.2	Retail sale of computers, peripheral units, software and telecommunications equipment in specialized stores
47411	ร้านขายปลีกคอมพิวเตอร์ และอุปกรณ์ต่อพ่วง	3,364	100.0	4	0.1	2,620	77.9	740	22.0	42	1.3	3,126	92.9	196	5.8	Retail sale of computers and peripheral units in specialized stores
47412	ร้านขายปลีกเครื่องเล่นวีดิโอเกม และซอฟต์แวร์สำเร็จรูป	229	100.0	8	3.3	153	66.8	69	29.9	21	9.1	196	85.3	13	5.6	Retail sale of video game consoles and software in specialized stores
47413	ร้านขายปลีกอุปกรณ์สื่อสารโทรคมนาคม	5,373	100.0	24	0.5	3,690	68.7	1,659	30.9	114	2.1	4,281	79.7	978	18.2	Retail sale of telecommunications equipment in specialized stores
4742	ร้านขายปลีกอุปกรณ์ภาพและเสียง	1,181	100.0	4	0.3	825	69.9	352	29.8	28	2.4	1,049	88.9	103	8.7	Retail sale of audio and video equipment in specialized stores
47420	ร้านขายปลีกอุปกรณ์ภาพและเสียง	1,181	100.0	4	0.3	825	69.9	352	29.8	28	2.4	1,049	88.9	103	8.7	Retail sale of audio and video equipment in specialized stores
475	ร้านขายปลีกอุปกรณ์อื่นๆ ชนิดใช้ในครัวเรือน	34,827	100.0	325	0.9	27,469	78.9	7,034	20.2	676	1.9	32,577	93.5	1,574	4.5	Retail sale of other household equipment in specialized stores
4751	ร้านขายปลีกสิ่งทอ	1,824	100.0	29	1.6	1,225	67.2	569	31.2	53	2.9	1,609	88.2	162	8.9	Retail sale of textiles in specialized stores
47511	ร้านขายปลีกผ้า	1,083	100.0	7	0.7	764	70.6	312	28.8	42	3.9	929	85.8	112	10.4	Retail sale of fabrics in specialized stores
47512	ร้านขายปลีกของใช้ในครัวเรือน ที่ทำจากผ้า	415	100.0	20	4.8	220	53.1	175	42.1	6	1.3	375	90.4	34	8.3	Retail sale of household articles of textiles in specialized stores
47513	ร้านขายปลีกอุปกรณ์ตัดเย็บ	326	100.0	2	0.6	241	74.0	83	25.4	5	1.6	305	93.6	16	4.8	Retail sale of haberdashery in specialized stores
4752	ร้านขายปลีกเครื่องโลหะ สี และกระจก	16,414	100.0	42	0.3	13,651	83.2	2,720	16.6	267	1.6	15,671	95.5	475	2.9	Retail sale of hardware, paints and glass in specialized stores
47521	ร้านขายปลีกเครื่องโลหะ	1,169	100.0	-	-	997	85.3	172	14.7	52	4.4	1,088	93.1	29	2.5	Retail sale of hardware in specialized stores

ตาราง 3 จำนวนสถานประกอบการธุรกิจที่มีลูกจ้าง จำแนกตามจำนวนวันทำงานต่อสัปดาห์ จำนวนชั่วโมงทำงานเฉลี่ยต่อวันของลูกจ้าง และประเภทธุรกิจ (ต่อ)

TABLE 3 NUMBER OF BUSINESS ESTABLISHMENT'S EMPLOYEES BY NUMBER OF DAYS WORKED PER WEEK, AVERAGE NUMBER OF HOURS WORKED PER DAY BY EMPLOYEES AND CATEGORY OF BUSINESS INDUSTRY (Cont'd)

รหัส Code	ประเภทธุรกิจ	จำนวนสถาน- ประกอบการที่มีลูกจ้าง		ลูกจ้าง Employees												Category of business industry
		Number of establishment's employees		จำนวนวันทำงานต่อสัปดาห์ Number of days worked per week						จำนวนชั่วโมงทำงานเฉลี่ยต่อวัน (เฉลี่ยทุกกะ) Average number of hours worked per day						
		จำนวน Number	ร้อยละ %	<5		5 - 6		7		< 8		8 - 10		> 10		
				จำนวน Number	ร้อยละ %	จำนวน Number	ร้อยละ %	จำนวน Number	ร้อยละ %	จำนวน Number	ร้อยละ %	จำนวน Number	ร้อยละ %	จำนวน Number	ร้อยละ %	
47522	ร้านขายปลีกสี น้ำมันชักเงา และแล็กเกอร์	415	100.0	-	-	373	89.8	42	10.2	4	1.1	398	96.0	12	2.9	Retail sale of paints, varnishes and lacquers in specialized stores
47523	ร้านขายปลีกอุปกรณ์ระบบท่อ และเครื่องสุขภัณฑ์	694	100.0	-	-	553	79.8	140	20.2	17	2.5	660	95.1	17	2.4	Retail sale of plumbing, heating and sanitary equipment and supplies in specialized stores
47524	ร้านขายปลีกวัสดุก่อสร้างอื่นๆ	7,903	100.0	37	0.5	6,403	81.0	1,463	18.5	94	1.2	7,600	96.2	209	2.7	Retail sale of other construction materials in specialized stores
47525	ร้านขายปลีกวัสดุก่อสร้างหลายชนิด รวมถึงวัสดุอุปกรณ์และเครื่องมือ ชนินนำไปใช้ทำงานได้ด้วยตัวเอง	6,233	100.0	5	0.1	5,326	85.4	903	14.5	100	1.6	5,925	95.1	209	3.4	Retail sale of a variety of construction materials including do-it-yourself material and equipment in specialized stores
4753	ร้านขายปลีกพรม สิ่งปูพื้น วัสดุปิดผนัง และปูพื้น	525	100.0	17	3.3	404	77.0	104	19.8	14	2.6	477	91.0	34	6.4	Retail sale of carpets, rugs, wall and floor coverings in specialized stores
47530	ร้านขายปลีกพรม สิ่งปูพื้น วัสดุปิดผนัง และปูพื้น	525	100.0	17	3.3	404	77.0	104	19.8	14	2.6	477	91.0	34	6.4	Retail sale of carpets, rugs, wall and floor coverings in specialized stores
4759	ร้านขายปลีกเครื่องใช้ไฟฟ้า เฟอร์นิเจอร์ อุปกรณ์ไฟฟ้าสำหรับให้แสงสว่าง และของใช้อื่นๆ ในครัวเรือน	16,066	100.0	237	1.5	12,188	75.9	3,640	22.7	343	2.1	14,820	92.3	903	5.6	Retail sale of electrical household appliances, furniture, lighting equipment and other household articles in specialized stores
47591	ร้านขายปลีกเฟอร์นิเจอร์ ชนิดใช้ในครัวเรือน	4,992	100.0	42	0.8	3,512	70.4	1,438	28.8	147	2.9	4,499	90.1	347	6.9	Retail sale of household furniture in specialized stores
47592	ร้านขายปลีกเครื่องดินเผา เครื่องแก้ว และเครื่องครัว	1,122	100.0	144	12.8	649	57.9	329	29.3	9	0.8	996	88.8	117	10.4	Retail sale of chinaware, glassware and kitchenware in specialized stores
47593	ร้านขายปลีกอุปกรณ์ไฟฟ้า สำหรับให้แสงสว่าง	813	100.0	20	2.5	682	83.9	110	13.6	33	4.1	747	92.0	33	4.0	Retail sale of lighting equipment in specialized stores
47594	ร้านขายปลีกเครื่องดนตรี และอุปกรณ์ที่เกี่ยวข้อง	183	100.0	5	2.9	143	78.5	34	18.6	8	4.3	169	92.9	5	2.9	Retail sale of musical instruments and related equipment in specialized stores
47595	ร้านขายปลีกเครื่องใช้ไฟฟ้า ชนิดใช้ในครัวเรือน	7,295	100.0	20	0.3	5,963	81.7	1,311	18.0	134	1.8	6,844	93.8	316	4.3	Retail sale of electrical household appliances in specialized stores

ตาราง 3 จำนวนสถานประกอบการธุรกิจที่มีลูกจ้าง จำแนกตามจำนวนวันทำงานต่อสัปดาห์ จำนวนชั่วโมงทำงานเฉลี่ยต่อวันของลูกจ้าง และประเภทธุรกิจ (ต่อ)

TABLE 3 NUMBER OF BUSINESS ESTABLISHMENT'S EMPLOYEES BY NUMBER OF DAYS WORKED PER WEEK, AVERAGE NUMBER OF HOURS WORKED PER DAY BY EMPLOYEES AND CATEGORY OF BUSINESS INDUSTRY (Cont'd)

รหัส Code	ประเภทธุรกิจ	จำนวนสถาน- ประกอบการที่มีลูกจ้าง		ลูกจ้าง Employees												Category of business industry
		Number of establishment's employees		จำนวนวันทำงานต่อสัปดาห์						จำนวนชั่วโมงทำงานเฉลี่ยต่อวัน (เฉลี่ยทุกกะ)						
				Number of days worked per week			Average number of hours worked per day			< 8		8 - 10		> 10		
		จำนวน	ร้อยละ	จำนวน	ร้อยละ	จำนวน	ร้อยละ	จำนวน	ร้อยละ	จำนวน	ร้อยละ	จำนวน	ร้อยละ	จำนวน	ร้อยละ	
		Number	%	Number	%	Number	%	Number	%	Number	%	Number	%	Number	%	
47599	ร้านขายปลีกของใช้อื่นๆ ในครัวเรือน ซึ่งมิได้จัดประเภทไว้ในที่อื่น	1,662	100.0	5	0.3	1,239	74.6	417	25.1	12	0.7	1,565	94.2	85	5.1	Retail sale of other household articles, n.e.c in specialized stores
476	ร้านขายปลีกสินค้าวัฒนธรรม และบันเทิง	8,803	100.0	137	1.6	5,923	67.3	2,743	31.2	333	3.8	7,429	84.4	1,042	11.8	Retail sale of cultural and recreation goods in specialized stores
4761	ร้านขายปลีกหนังสือ หนังสือพิมพ์ และเครื่องเขียน	3,319	100.0	17	0.5	2,423	73.0	879	26.5	64	1.9	2,831	85.3	425	12.8	Retail sale of books, newspapers and stationary in specialized stores
47611	ร้านขายปลีกหนังสือ หนังสือพิมพ์ วารสาร และนิตยสาร	1,094	100.0	8	0.7	709	64.8	377	34.5	27	2.4	916	83.8	151	13.8	Retail sale of books, newspapers, periodicals and magazines in specialized stores
47612	ร้านขายปลีกเครื่องเขียน และเครื่องใช้สำนักงาน	2,225	100.0	9	0.4	1,714	77.0	502	22.6	38	1.7	1,914	86.0	274	12.3	Retail sale of stationary and office supplies in specialized stores
4762	ร้านขายปลีกสื่อบันทึกเสียงและภาพ	653	100.0	21	3.2	382	58.5	250	38.3	31	4.7	468	71.7	154	23.6	Retail sale of music and video recordings in specialized stores
47620	ร้านขายปลีกสื่อบันทึกเสียงและภาพ	653	100.0	21	3.2	382	58.5	250	38.3	31	4.7	468	71.7	154	23.6	Retail sale of music and video recordings in specialized stores
4763	ร้านขายปลีกเครื่องกีฬา	1,459	100.0	9	0.6	1,038	71.1	412	28.3	20	1.3	1,352	92.7	87	6.0	Retail sale of sporting equipment in specialized stores
47630	ร้านขายปลีกเครื่องกีฬา	1,459	100.0	9	0.6	1,038	71.1	412	28.3	20	1.3	1,352	92.7	87	6.0	Retail sale of sporting equipment in specialized stores
4764	ร้านขายปลีกเกมและของเล่น	612	100.0	16	2.6	371	60.6	225	36.8	15	2.5	569	92.9	28	4.6	Retail sale of games and toys in specialized stores
47640	ร้านขายปลีกเกมและของเล่น	612	100.0	16	2.6	371	60.6	225	36.8	15	2.5	569	92.9	28	4.6	Retail sale of games and toys in specialized stores
4769	ร้านขายปลีกสินค้าอื่นๆ ด้านวัฒนธรรม และบันเทิง	2,759	100.0	75	2.7	1,709	61.9	976	35.4	203	7.4	2,209	80.1	347	12.6	Retail sale of other cultural and recreation goods in specialized stores
47691	ร้านขายปลีกผลิตภัณฑ์งานฝีมือคนไทย และของที่ระลึก	1,001	100.0	69	6.9	523	52.2	409	40.9	59	5.9	818	81.7	124	12.4	Retail sale of Thai handicrafts and souvenirs in specialized stores

ตาราง 3 จำนวนสถานประกอบการธุรกิจที่มีลูกจ้าง จำแนกตามจำนวนวันทำงานต่อสัปดาห์ จำนวนชั่วโมงทำงานเฉลี่ยต่อวันของลูกจ้าง และประเภทธุรกิจ (ต่อ)

TABLE 3 NUMBER OF BUSINESS ESTABLISHMENT'S EMPLOYEES BY NUMBER OF DAYS WORKED PER WEEK, AVERAGE NUMBER OF HOURS WORKED PER DAY BY EMPLOYEES AND CATEGORY OF BUSINESS INDUSTRY (Cont'd)

รหัส Code	ประเภทธุรกิจ	จำนวนสถาน-		ลูกจ้าง Employees												Category of business industry
		ประกอบการที่มีลูกจ้าง		จำนวนวันทำงานต่อสัปดาห์						จำนวนชั่วโมงทำงานเฉลี่ยต่อวัน (เฉลี่ยทุกกะ)						
		Number of		Number of days worked per week						Average number of hours worked per day						
		จำนวน	ร้อยละ	<5		5 - 6		7		< 8		8 - 10		> 10		
Number	%	Number	%	Number	%	Number	%	Number	%	Number	%	Number	%			
47699	ร้านขายปลีกสินค้าอื่นๆ ด้านวัฒนธรรม และนันทนาการ ซึ่งมีได้จัดประเภท ไว้ในที่อื่น	1,758	100.0	5	0.3	1,186	67.5	567	32.2	144	8.2	1,391	79.1	223	12.7	Retail sale of other cultural and recreation goods, n.e.c in specialized stores
477	ร้านขายปลีกสินค้าประเภทอื่นๆ	47,549	100.0	1,555	3.3	30,257	63.6	15,738	33.1	2,433	5.1	38,740	81.5	6,376	13.4	Retail sale of other goods in specialized stores
4771	ร้านขายปลีกเสื้อผ้า รองเท้า และเครื่องหนัง	15,692	100.0	786	5.0	8,332	53.1	6,574	41.9	649	4.1	11,810	75.3	3,233	20.6	Retail sale of clothing, footwear and leather articles in specialized stores
47711	ร้านขายปลีกเสื้อผ้า	12,090	100.0	641	5.3	6,776	56.1	4,672	38.7	455	3.8	9,171	75.9	2,464	20.4	Retail sale of clothing in specialized stores
47712	ร้านขายปลีกรองเท้า	2,486	100.0	111	4.5	1,068	42.9	1,308	52.6	71	2.9	1,844	74.2	572	23.0	Retail sale of footwear in specialized stores
47713	ร้านขายปลีกเครื่องหนัง	1,116	100.0	33	3.0	488	43.8	594	53.3	124	11.1	795	71.2	198	17.7	Retail sale of leather articles in specialized stores
4772	ร้านขายปลีกสินค้าทางเภสัชกรรม และเวชภัณฑ์ เครื่องหอม และเครื่องประพินโดม	9,551	100.0	136	1.4	6,812	71.3	2,602	27.3	687	7.2	7,682	80.4	1,182	12.4	Retail sale of pharmaceutical and medical goods, perfumeries and toilet preparation in specialized stores
47721	ร้านขายปลีกสินค้าทางเภสัชกรรม และเวชภัณฑ์	6,477	100.0	100	1.6	4,716	72.8	1,661	25.7	626	9.7	5,115	79.0	736	11.4	Retail sale of pharmaceutical and medical goods in specialized stores
47722	ร้านขายปลีกเครื่องหอม	187	100.0	36	19.2	112	60.0	39	20.8	29	15.3	126	67.4	32	17.4	Retail sale of perfumeries in specialized stores
47723	ร้านขายปลีกเครื่องสำอาง และเครื่องประพินโดม	2,887	100.0	-	-	1,984	68.7	902	31.3	32	1.1	2,441	84.6	413	14.3	Retail sale of cosmetics and toilet preparations in specialized stores
4773	ร้านขายปลีกสินค้าใหม่อื่นๆ	20,813	100.0	428	2.1	14,283	68.6	6,102	29.3	1,031	5.0	18,015	86.6	1,767	8.5	Other retail sale of new goods in specialized stores
47731	ร้านขายปลีกนาฬิกา แวนตา และอุปกรณ์ถ่ายภาพ	3,112	100.0	-	-	1,828	58.7	1,284	41.3	15	0.5	2,693	86.5	405	13.0	Retail sale of watches, eyeglasses and photographic equipment in specialized stores
47732	ร้านขายปลีกเครื่องประดับเพชรพลอย	5,000	100.0	189	3.8	4,026	80.5	785	15.7	439	8.8	4,311	86.2	250	5.0	Retail sale of jewellery in specialized stores
47733	ร้านขายปลีกดอกไม้ ต้นไม้ และอุปกรณ์ที่เกี่ยวข้อง	7,300	100.0	88	1.2	4,853	66.5	2,359	32.3	399	5.5	6,441	88.2	459	6.3	Retail sale of flowers, plants and related equipment in specialized stores

ตาราง 3 จำนวนสถานประกอบการธุรกิจที่มีลูกจ้าง จำแนกตามจำนวนวันทำงานต่อสัปดาห์ จำนวนชั่วโมงทำงานเฉลี่ยต่อวันของลูกจ้าง และประเภทธุรกิจ (ต่อ)

TABLE 3 NUMBER OF BUSINESS ESTABLISHMENT'S EMPLOYEES BY NUMBER OF DAYS WORKED PER WEEK, AVERAGE NUMBER OF HOURS WORKED PER DAY BY EMPLOYEES AND CATEGORY OF BUSINESS INDUSTRY (Cont'd)

รหัส Code	ประเภทธุรกิจ	จำนวนสถาน- ประกอบการที่มีลูกจ้าง		ลูกจ้าง Employees												Category of business industry
		Number of establishment's employees		จำนวนวันทำงานต่อสัปดาห์						จำนวนชั่วโมงทำงานเฉลี่ยต่อวัน (เฉลี่ยทุกกะ)						
				Number of days worked per week			Average number of hours worked per day			< 8		8 - 10		> 10		
		จำนวน	ร้อยละ	จำนวน	ร้อยละ	จำนวน	ร้อยละ	จำนวน	ร้อยละ	จำนวน	ร้อยละ	จำนวน	ร้อยละ	จำนวน	ร้อยละ	
Number	%	Number	%	Number	%	Number	%	Number	%	Number	%	Number	%	Number	%	
47734	ร้านขายปลีกสัตว์เลี้ยง และอุปกรณ์ที่เกี่ยวข้อง	2,421	100.0	-	-	1,626	67.2	795	32.8	104	4.3	2,073	85.6	244	10.1	Retail sale of pet animals and related equipment in specialized stores
47735	ร้านขายปลีกก๊าซบรรจุถัง ถ่านไม้ และเชื้อเพลิงอื่นๆ สำหรับใช้ในครัวเรือน	1,800	100.0	6	0.3	1,211	67.3	583	32.4	33	1.8	1,455	80.8	312	17.4	Retail sale of household fuel oil, bottled gas, wood and other fuel in specialized stores
47739	ร้านขายปลีกสินค้าใหม่อื่นๆ ซึ่งมิได้จัดประเภทไว้ในที่อื่น	1,180	100.0	144	12.2	740	62.7	296	25.1	42	3.6	1,041	88.2	97	8.2	Other retail sale of new goods, n.e.c in specialized stores
4774	ร้านขายปลีกสินค้าใช้แล้ว	1,493	100.0	205	13.7	829	55.5	459	30.8	65	4.3	1,234	82.6	195	13.0	Retail sale of second-hand goods
47741	ร้านขายปลีกโบราณวัตถุ	263	100.0	-	-	183	69.5	80	30.5	32	12.2	229	87.2	2	0.6	Retail sale of antiques
47742	ร้านขายปลีกเสื้อผ้า รองเท้า และเครื่องหนัง ที่ใช้แล้ว	462	100.0	147	31.8	114	24.7	201	43.5	12	2.6	301	65.1	149	32.3	Retail sale of second hand clothing, footwear and leather articles
47743	ร้านขายปลีกคอมพิวเตอร์และอุปกรณ์ สื่อสารโทรคมนาคมที่ใช้แล้ว	110	100.0	-	-	86	78.4	24	21.7	5	4.1	97	87.6	9	8.4	Retail sale of second hand computer and telecommunication equipment
47744	ร้านขายปลีกเครื่องใช้ไฟฟ้า และอิเล็กทรอนิกส์ ชนิดใช้ในครัวเรือนที่ใช้แล้ว	134	100.0	-	-	93	69.8	40	30.2	3	2.2	121	90.3	10	7.5	Retail sale of second hand electric household appliances and consumer electronics
47745	ร้านขายปลีกหนังสือ หนังสือพิมพ์ วารสาร และนิตยสาร ที่ใช้แล้ว	60	100.0	-	-	44	73.0	16	27.0	5	8.7	46	75.5	10	15.9	Retail sale of second hand books, newspapers, periodicals and magazines
47749	ร้านขายปลีกสินค้าใช้แล้วอื่นๆ	464	100.0	58	12.5	308	66.5	97	21.0	8	1.7	441	95.1	15	3.2	Retail sale of other second-hand goods
479	การขายปลีกโดยไม่มีร้าน	828	100.0	10	1.2	625	75.4	193	23.4	53	6.5	731	88.3	44	5.3	Retail trade not in stores, stalls or markets
4791	การขายปลีกโดยการรับส่งสินค้า ทางไปรษณีย์ โทรทัศน์ วิทยุ โทรศัพท์ และทางอินเทอร์เน็ต	45	100.0	-	-	37	83.2	8	16.9	-	-	43	95.5	2	4.5	Retail sale via mail order houses or via internet
47911	การขายปลีกโดยการรับส่งสินค้าทาง ไปรษณีย์ โทรทัศน์ วิทยุ และโทรศัพท์	18	100.0	-	-	11	58.3	8	41.7	-	-	16	88.9	2	11.1	Retail sale via mail order houses
47912	การขายปลีกทางอินเทอร์เน็ต	27	100.0	-	-	27	100.0	-	-	-	-	27	100.0	-	-	Retail sale via internet

ตาราง 3 จำนวนสถานประกอบการธุรกิจที่มีลูกจ้าง จำแนกตามจำนวนวันทำงานต่อสัปดาห์ จำนวนชั่วโมงทำงานเฉลี่ยต่อวันของลูกจ้าง และประเภทธุรกิจ (ต่อ)

TABLE 3 NUMBER OF BUSINESS ESTABLISHMENT'S EMPLOYEES BY NUMBER OF DAYS WORKED PER WEEK, AVERAGE NUMBER OF HOURS WORKED PER DAY BY EMPLOYEES AND CATEGORY OF BUSINESS INDUSTRY (Cont'd)

รหัส Code	ประเภทธุรกิจ	จำนวนสถาน- ประกอบการที่มีลูกจ้าง		ลูกจ้าง Employees												Category of business industry
		Number of establishment's employees		จำนวนวันทำงานต่อสัปดาห์ Number of days worked per week						จำนวนชั่วโมงทำงานเฉลี่ยต่อวัน (เฉลี่ยทุกกะ) Average number of hours worked per day						
		จำนวน Number	ร้อยละ %	<5		5 - 6		7		< 8		8 - 10		> 10		
				จำนวน Number	ร้อยละ %	จำนวน Number	ร้อยละ %	จำนวน Number	ร้อยละ %	จำนวน Number	ร้อยละ %	จำนวน Number	ร้อยละ %	จำนวน Number	ร้อยละ %	
4799	การขายปลีกโดยไม่มีร้านค้าด้วยวิธีอื่นๆ	784	100.0	10	1.3	588	75.0	186	23.7	53	6.8	689	87.8	42	5.4	Other retail sale not in stores, stalls or markets
47991	การขายตรง	784	100.0	10	1.3	588	75.0	186	23.7	53	6.8	689	87.8	42	5.4	Retail sale by direct sales
55	ที่พักแรม	11,987	100.0	177	1.5	6,640	55.4	5,170	43.1	333	2.8	9,924	82.8	1,731	14.4	Accommodation
551	ที่พักแรมระยะสั้น	11,668	100.0	150	1.3	6,519	55.9	4,999	42.9	297	2.6	9,678	83.0	1,692	14.5	Short term accommodation activities
5510	ที่พักแรมระยะสั้น	11,668	100.0	150	1.3	6,519	55.9	4,999	42.9	297	2.6	9,678	83.0	1,692	14.5	Short term accommodation activities
55101	โรงแรมและรีสอร์ท	10,337	100.0	108	1.1	5,833	56.4	4,396	42.5	240	2.3	8,555	82.8	1,543	14.9	Hotels and resort hotels
55102	เกสต์เฮาส์	1,075	100.0	9	0.9	614	57.1	452	42.0	41	3.8	923	85.8	112	10.4	Guesthouses
55103	ที่พักสัมผัสนัดวัฒนธรรมชนบท	189	100.0	30	15.9	45	23.6	115	60.5	13	7.0	144	76.2	32	16.8	Home stays
55109	ที่พักแรมระยะสั้นอื่นๆ สำหรับ นักเดินทาง/นักท่องเที่ยว	65	100.0	2	3.4	26	40.3	37	56.3	3	5.0	56	85.9	6	9.2	Other short term accommodation activities
552	ลานตั้งค่ายพักแรม ที่จอดรถพ่วง และที่ตั้งที่พักแบบเคลื่อนที่	9	100.0	1	11.1	5	55.6	3	33.3	-	-	8	88.9	1	11.1	Camping grounds, recreational vehicle parks and trailer parks
5520	ลานตั้งค่ายพักแรม ที่จอดรถพ่วง และที่ตั้งที่พักแบบเคลื่อนที่	9	100.0	1	11.1	5	55.6	3	33.3	-	-	8	88.9	1	11.1	Camping grounds, recreational vehicle parks and trailer parks
55200	ลานตั้งค่ายพักแรม ที่จอดรถพ่วง และที่ตั้งที่พักแบบเคลื่อนที่	9	100.0	1	11.1	5	55.6	3	33.3	-	-	8	88.9	1	11.1	Camping grounds, recreational vehicle parks and trailer parks
559	ที่พักแรมประเภทอื่นๆ	311	100.0	27	8.5	116	37.3	168	54.1	36	11.5	238	76.5	37	12.0	Other accommodation
5590	ที่พักแรมประเภทอื่นๆ	311	100.0	27	8.5	116	37.3	168	54.1	36	11.5	238	76.5	37	12.0	Other accommodation
55901	การบริการห้องพักหรือที่พักอาศัย สำหรับนักเรียน/นักศึกษา	135	100.0	1	0.9	75	55.6	59	43.6	18	13.2	110	81.7	7	5.1	Accommodation for students
55909	การบริการที่พักแรมประเภทอื่นๆ ซึ่งมิได้จัดประเภทไว้ในที่อื่น	176	100.0	25	14.4	41	23.4	110	62.2	18	10.3	128	72.5	30	17.2	Other accommodation, n.e.c
56	การบริการอาหารและเครื่องดื่ม	136,245	100.0	1,396	1.0	62,353	45.8	72,496	53.2	26,549	19.5	88,915	65.3	20,782	15.3	Food and beverage service activities
561	การบริการอาหาร	124,540	100.0	711	0.6	56,441	45.3	67,388	54.1	24,708	19.8	80,531	64.7	19,301	15.5	Restaurants and mobile food service activities
5610	การบริการอาหาร	124,540	100.0	711	0.6	56,441	45.3	67,388	54.1	24,708	19.8	80,531	64.7	19,301	15.5	Restaurants and mobile food service activities
56101	การบริการอาหารในภัตตาคาร/ร้านอาหาร	124,540	100.0	711	0.6	56,441	45.3	67,388	54.1	24,708	19.8	80,531	64.7	19,301	15.5	Restaurants activities

ตาราง 3 จำนวนสถานประกอบการธุรกิจที่มีลูกจ้าง จำแนกตามจำนวนวันทำงานต่อสัปดาห์ จำนวนชั่วโมงทำงานเฉลี่ยต่อวันของลูกจ้าง และประเภทธุรกิจ (ต่อ)

TABLE 3 NUMBER OF BUSINESS ESTABLISHMENT'S EMPLOYEES BY NUMBER OF DAYS WORKED PER WEEK, AVERAGE NUMBER OF HOURS WORKED PER DAY BY EMPLOYEES AND CATEGORY OF BUSINESS INDUSTRY (Cont'd)

รหัส Code	ประเภทธุรกิจ	จำนวนสถาน-		ลูกจ้าง Employees												Category of business industry
		ประกอบการที่มีลูกจ้าง		จำนวนวันทำงานต่อสัปดาห์						จำนวนชั่วโมงทำงานเฉลี่ยต่อวัน (เฉลี่ยทุกกะ)						
		Number of establishment's employees		Number of days worked per week						Average number of hours worked per day						
		จำนวน	ร้อยละ	<5		5 - 6		7		< 8		8 - 10		> 10		
Number	%	Number	%	Number	%	Number	%	Number	%	Number	%	Number	%			
562	การบริการจัดเลี้ยงนอกสถานที่ และการบริการอาหารประเภทอื่นๆ	1,988	100.0	680	34.2	1,012	50.9	296	14.9	293	14.8	1,502	75.6	192	9.7	Event catering and other food service activities
5621	การบริการจัดเลี้ยงนอกสถานที่	1,285	100.0	680	52.9	329	25.6	275	21.4	286	22.2	814	63.4	185	14.4	Event catering
56210	การบริการจัดเลี้ยงนอกสถานที่	1,285	100.0	680	52.9	329	25.6	275	21.4	286	22.2	814	63.4	185	14.4	Event catering
5629	การบริการอาหารประเภทอื่นๆ	703	100.0	-	-	682	97.1	21	2.9	8	1.1	688	97.9	7	1.0	Other food service activities
56292	การดำเนินงานของโรงอาหาร	702	100.0	-	-	682	97.2	20	2.8	8	1.1	688	98.0	6	0.9	Operation of canteen
56299	การบริการอาหารประเภทอื่นๆ ซึ่งมิได้จัดประเภทไว้ในที่อื่น	1	100.0	-	-	-	-	1	100.0	-	-	-	-	1	100.0	Other food service activities, n.e.c
563	การบริการเครื่องดื่ม	9,718	100.0	5	0.1	4,900	50.4	4,812	49.5	1,548	15.9	6,881	70.8	1,289	13.3	Beverage serving activities
5630	การบริการเครื่องดื่ม	9,718	100.0	5	0.1	4,900	50.4	4,812	49.5	1,548	15.9	6,881	70.8	1,289	13.3	Beverage serving activities
56301	การบริการเครื่องดื่มที่มีแอลกอฮอล์ เป็นหลักในร้าน	3,971	100.0	2	-	1,261	31.8	2,708	68.2	858	21.6	2,565	64.6	547	13.8	Beverage serving activities in store, of mostly alcoholic beverages
56302	การบริการเครื่องดื่มที่ไม่มีแอลกอฮอล์ เป็นหลักในร้าน	5,747	100.0	3	0.1	3,639	63.3	2,104	36.6	689	12.0	4,316	75.1	741	12.9	Beverage serving activities in store, of mostly non-alcoholic beverages
59	การผลิตภาพยนตร์ วิดีทัศน์ และรายการ โทรทัศน์ การบันทึกเสียงลงบนสื่อ และการจัดพิมพ์จำหน่าย หรือเผยแพร่ดนตรี	883	100.0	117	13.2	603	68.4	163	18.5	94	10.6	750	85.0	39	4.4	Motion picture, video and television programme production, sound recording and music publishing activities
591	กิจกรรมที่เกี่ยวข้องกับภาพยนตร์ วีดิทัศน์ และรายการโทรทัศน์	825	100.0	116	14.0	547	66.3	163	19.7	94	11.4	693	83.9	39	4.7	Motion picture, video and television programme activities
5911	การผลิตภาพยนตร์ วิดีทัศน์ และรายการโทรทัศน์	346	100.0	-	-	334	96.3	13	3.7	4	1.2	338	97.6	4	1.2	Motion picture, video and television programme production activities
59111	การผลิตภาพยนตร์และวีดิทัศน์	79	100.0	-	-	70	89.2	9	10.8	2	2.5	77	97.5	-	-	Motion picture and video production activities
59112	การผลิตรายการโทรทัศน์	267	100.0	-	-	263	98.4	4	1.6	2	0.8	261	97.7	4	1.6	Television programme production activities
5912	กิจกรรมภายหลังการผลิตภาพยนตร์ วีดิทัศน์ และรายการโทรทัศน์	79	100.0	-	-	73	92.4	6	7.6	-	-	74	94.0	5	6.0	Motion picture, video and television programme post-production activities

ตาราง 3 จำนวนสถานประกอบการธุรกิจที่มีลูกจ้าง จำแนกตามจำนวนวันทำงานต่อสัปดาห์ จำนวนชั่วโมงทำงานเฉลี่ยต่อวันของลูกจ้าง และประเภทธุรกิจ (ต่อ)

TABLE 3 NUMBER OF BUSINESS ESTABLISHMENT'S EMPLOYEES BY NUMBER OF DAYS WORKED PER WEEK, AVERAGE NUMBER OF HOURS WORKED PER DAY BY EMPLOYEES AND CATEGORY OF BUSINESS INDUSTRY (Cont'd)

รหัส Code	ประเภทธุรกิจ	จำนวนสถาน- ประกอบการที่มีลูกจ้าง		ลูกจ้าง Employees												Category of business industry
		Number of establishment's employees		จำนวนวันทำงานต่อสัปดาห์ Number of days worked per week						จำนวนชั่วโมงทำงานเฉลี่ยต่อวัน (เฉลี่ยทุกกะ) Average number of hours worked per day						
		จำนวน Number	ร้อยละ %	<5		5 - 6		7		< 8		8 - 10		> 10		
				จำนวน Number	ร้อยละ %	จำนวน Number	ร้อยละ %	จำนวน Number	ร้อยละ %	จำนวน Number	ร้อยละ %	จำนวน Number	ร้อยละ %	จำนวน Number	ร้อยละ %	
59121	การบริการติดต่อภาพและเสียง	58	100.0	-	-	55	94.8	3	5.2	-	-	53	91.9	5	8.1	Audio-visual editing activities
59122	การบริการทำคอมพิวเตอร์กราฟฟิก แอนิเมชัน และเทคนิคพิเศษ	18	100.0	-	-	15	83.0	3	17.1	-	-	18	100.0	-	-	Computer graphics, animations and visual effects activities
59129	กิจกรรมอื่นๆ ภายหลังการผลิตภาพยนตร์ วีดิทัศน์ และรายการโทรทัศน์	3	100.0	-	-	3	100.0	-	-	-	-	3	100.0	-	-	Other motion picture, video and television programme post-production activities
5913	การเผยแพร่ภาพยนตร์ วีดิทัศน์ และรายการโทรทัศน์	16	100.0	2	12.5	12	75.0	2	12.5	2	12.5	14	87.5	-	-	Motion picture, video and television programme distribution activities
59131	การเผยแพร่ภาพยนตร์ วีดิทัศน์ และรายการโทรทัศน์	11	100.0	2	18.2	7	63.6	2	18.2	2	18.2	9	81.8	-	-	Motion picture, video and television programme distribution activities
59132	การดูแลสิทธิในการผลิตซ้ำภาพยนตร์ วีดิทัศน์ และรายการโทรทัศน์ เพื่อจำหน่ายหรือเผยแพร่	5	100.0	-	-	5	100.0	-	-	-	-	5	100.0	-	-	Licensing activities for film rights and their revenues
5914	การฉายภาพยนตร์	384	100.0	114	29.6	129	33.5	142	37.0	88	22.9	267	69.4	30	7.8	Motion picture projection activities
59140	การฉายภาพยนตร์	384	100.0	114	29.6	129	33.5	142	37.0	88	22.9	267	69.4	30	7.8	Motion picture projection activities
592	การบันทึกเสียงลงบนสื่อและการ จัดพิมพ์จำหน่ายหรือเผยแพร่ดนตรี	58	100.0	1	1.7	57	98.3	-	-	-	-	58	100.0	-	-	Sound recording and music publishing activities
5920	การบันทึกเสียงลงบนสื่อและการ จัดพิมพ์จำหน่ายหรือเผยแพร่ดนตรี	58	100.0	1	1.7	57	98.3	-	-	-	-	58	100.0	-	-	Sound recording and music publishing activities
59201	การบันทึกเสียงลงบนสื่อ	50	100.0	1	2.0	49	98.0	-	-	-	-	50	100.0	-	-	Sound recording activities
59202	การจัดพิมพ์จำหน่ายหรือเผยแพร่ดนตรี เพื่อจำหน่ายหรือเผยแพร่	8	100.0	-	-	8	100.0	-	-	-	-	8	100.0	-	-	Music publishing activities acoustic originals
60	การจัดผังรายการและการแพร่ภาพ กระจายเสียง	490	100.0	5	1.0	168	34.3	317	64.7	143	29.2	287	58.5	60	12.3	Programming and broadcasting activities
601	การออกอากาศทางวิทยุกระจายเสียง	468	100.0	5	1.1	150	32.1	313	66.9	141	30.1	268	57.2	59	12.6	Radio broadcasting
6010	การออกอากาศทางวิทยุกระจายเสียง	468	100.0	5	1.1	150	32.1	313	66.9	141	30.1	268	57.2	59	12.6	Radio broadcasting

ตาราง 3 จำนวนสถานประกอบการธุรกิจที่มีลูกจ้าง จำแนกตามจำนวนวันทำงานต่อสัปดาห์ จำนวนชั่วโมงทำงานเฉลี่ยต่อวันของลูกจ้าง และประเภทธุรกิจ (ต่อ)

TABLE 3 NUMBER OF BUSINESS ESTABLISHMENT'S EMPLOYEES BY NUMBER OF DAYS WORKED PER WEEK, AVERAGE NUMBER OF HOURS WORKED PER DAY BY EMPLOYEES AND CATEGORY OF BUSINESS INDUSTRY (Cont'd)

รหัส Code	ประเภทธุรกิจ	จำนวนสถาน- ประกอบการที่มีลูกจ้าง		ลูกจ้าง Employees												Category of business industry
		Number of establishment's employees		จำนวนวันทำงานต่อสัปดาห์ Number of days worked per week						จำนวนชั่วโมงทำงานเฉลี่ยต่อวัน (เฉลี่ยทุกกะ) Average number of hours worked per day						
		จำนวน Number	ร้อยละ %	<5		5 - 6		7		< 8		8 - 10		> 10		
				จำนวน Number	ร้อยละ %	จำนวน Number	ร้อยละ %	จำนวน Number	ร้อยละ %	จำนวน Number	ร้อยละ %	จำนวน Number	ร้อยละ %	จำนวน Number	ร้อยละ %	
60101	การออกอากาศทางวิทยุกระจายเสียง (ยกเว้นทางออนไลน์)	467	100.0	5	1.1	150	32.1	312	66.8	141	30.2	267	57.1	59	12.7	Radio broadcasting (except on-line)
60102	การออกอากาศทางวิทยุกระจายเสียง ผ่านทางออนไลน์	1	100.0	-	-	-	-	1	100.0	-	-	1	100.0	-	-	On-line radio broadcasting
602	การจัดผังรายการและการแพร่ภาพ กระจายเสียงทางโทรทัศน์	22	100.0	-	-	18	81.8	4	18.2	2	9.1	19	86.4	1	4.6	Television programming and broadcasting activities
6020	การจัดผังรายการและการแพร่ภาพ กระจายเสียงทางโทรทัศน์	22	100.0	-	-	18	81.8	4	18.2	2	9.1	19	86.4	1	4.6	Television programming and broadcasting activities
60201	การจัดผังรายการและการแพร่ภาพ กระจายเสียงทางโทรทัศน์ โดยไม่ต้อง สมัครสมาชิก (ยกเว้นทางออนไลน์)	5	100.0	-	-	4	80.0	1	20.0	1	20.0	4	80.0	-	-	Unsubscription television programming and broadcasting activities (except on-line)
60202	การจัดผังรายการและการแพร่ภาพ กระจายเสียงทางโทรทัศน์ โดยสมัคร สมาชิก (ยกเว้นทางออนไลน์)	17	100.0	-	-	14	82.4	3	17.7	1	5.9	15	88.2	1	5.9	Subscription television programming and broadcasting activities (except on-line)
62	การจัดทำโปรแกรมคอมพิวเตอร์ การให้คำปรึกษาเกี่ยวกับคอมพิวเตอร์ และกิจการที่เกี่ยวข้อง	677	100.0	-	-	641	94.6	37	5.5	15	2.3	662	97.7	-	-	Computer programming, consultancy and related activities
620	การจัดทำโปรแกรมคอมพิวเตอร์ การให้คำปรึกษาเกี่ยวกับคอมพิวเตอร์ และกิจการที่เกี่ยวข้อง	677	100.0	-	-	641	94.6	37	5.5	15	2.3	662	97.7	-	-	Computer programming, consultancy and related activities
6201	การจัดทำโปรแกรม คอมพิวเตอร์ ตามวัตถุประสงค์ของผู้ใช้	320	100.0	-	-	309	96.4	11	3.6	12	3.9	308	96.2	-	-	Computer programming activities
62011	การจัดทำโปรแกรมเว็บเพจและ เครือข่ายตามวัตถุประสงค์ของผู้ใช้	112	100.0	-	-	107	95.5	5	4.5	4	3.3	108	96.7	-	-	Web pages and networks programming activities

ตาราง 3 จำนวนสถานประกอบการธุรกิจที่มีลูกจ้าง จำแนกตามจำนวนวันทำงานต่อสัปดาห์ จำนวนชั่วโมงทำงานเฉลี่ยต่อวันของลูกจ้าง และประเภทธุรกิจ (ต่อ)

TABLE 3 NUMBER OF BUSINESS ESTABLISHMENT'S EMPLOYEES BY NUMBER OF DAYS WORKED PER WEEK, AVERAGE NUMBER OF HOURS WORKED PER DAY BY EMPLOYEES AND CATEGORY OF BUSINESS INDUSTRY (Cont'd)

รหัส Code	ประเภทธุรกิจ	จำนวนสถาน-		ลูกจ้าง Employees												Category of business industry
		ประกอบการที่มีลูกจ้าง		จำนวนวันทำงานต่อสัปดาห์						จำนวนชั่วโมงทำงานเฉลี่ยต่อวัน (เฉลี่ยทุกกะ)						
		Number of		Number of days worked per week						Average number of hours worked per day						
		จำนวน	ร้อยละ	<5		5 - 6		7		< 8		8 - 10		> 10		
Number	%	Number	%	Number	%	Number	%	Number	%	Number	%	Number	%			
62012	การจัดทำโปรแกรมคอมพิวเตอร์ ตามวัตถุประสงค์ของผู้ใช้ (ยกเว้นโปรแกรมเว็บเพจและเครือข่าย)	208	100.0	-	-	202	96.9	6	3.1	9	4.2	200	95.8	-	-	Computer programming activities (except web pages and networks programming activities)
6202	การให้คำปรึกษาเกี่ยวกับคอมพิวเตอร์ และการจัดการสิ่งอำนวยความสะดวก ด้านคอมพิวเตอร์	288	100.0	-	-	275	95.5	13	4.5	3	1.1	284	98.9	-	-	Computer consultancy and computer facilities management activities
62021	การให้คำปรึกษาด้านฮาร์ดแวร์	156	100.0	-	-	154	98.4	3	1.6	-	-	156	100.0	-	-	Hardware consultancy activities
62022	การให้คำปรึกษาด้านซอฟต์แวร์	100	100.0	-	-	90	89.6	10	10.4	3	3.2	97	96.9	-	-	Software consultancy activities
62023	การจัดการสิ่งอำนวยความสะดวก ด้านคอมพิวเตอร์	31	100.0	-	-	31	100.0	-	-	-	-	31	100.0	-	-	Computer facilities management activities
6209	การบริการเทคโนโลยีสารสนเทศ และคอมพิวเตอร์อื่นๆ	70	100.0	-	-	57	82.1	13	17.9	-	-	70	100.0	-	-	Other information technology and computer services activities
62090	การบริการเทคโนโลยีสารสนเทศ และคอมพิวเตอร์อื่นๆ	70	100.0	-	-	57	82.1	13	17.9	-	-	70	100.0	-	-	Other information technology and computer services activities
63	การบริการสารสนเทศ	80	100.0	-	-	69	85.8	11	14.2	1	1.3	78	97.5	1	1.3	Information service activities
631	การประมวลผลข้อมูล การจัดการ และการให้เข้าพื้นที่บนเครื่องแม่ข่าย และกิจกรรมที่เกี่ยวข้อง รวมเว็บท่า	43	100.0	-	-	43	100.0	-	-	-	-	43	100.0	-	-	Data processing, hosting and related activities; web portals
6311	การประมวลผลข้อมูล การจัดการ และการให้เข้าพื้นที่บนเครื่องแม่ข่าย และกิจกรรมที่เกี่ยวข้อง	15	100.0	-	-	15	100.0	-	-	-	-	15	100.0	-	-	Data processing, hosting and related activities
63111	การบริหารจัดการและประมวลผลข้อมูล	7	100.0	-	-	7	100.0	-	-	-	-	7	100.0	-	-	Data processing activities
63112	การจัดการและการให้เข้าพื้นที่ บนเครื่องแม่ข่าย	8	100.0	-	-	8	100.0	-	-	-	-	8	100.0	-	-	Hosting activities
6312	เว็บท่า	28	100.0	-	-	28	100.0	-	-	-	-	28	100.0	-	-	Web portals
63120	เว็บท่า	28	100.0	-	-	28	100.0	-	-	-	-	28	100.0	-	-	Web portals

ตาราง 3 จำนวนสถานประกอบการธุรกิจที่มีลูกจ้าง จำแนกตามจำนวนวันทำงานต่อสัปดาห์ จำนวนชั่วโมงทำงานเฉลี่ยต่อวันของลูกจ้าง และประเภทธุรกิจ (ต่อ)

TABLE 3 NUMBER OF BUSINESS ESTABLISHMENT'S EMPLOYEES BY NUMBER OF DAYS WORKED PER WEEK, AVERAGE NUMBER OF HOURS WORKED PER DAY BY EMPLOYEES AND CATEGORY OF BUSINESS INDUSTRY (Cont'd)

รหัส Code	ประเภทธุรกิจ	จำนวนสถาน- ประกอบการที่มีลูกจ้าง		ลูกจ้าง Employees												Category of business industry
		Number of establishment's employees		จำนวนวันทำงานต่อสัปดาห์ Number of days worked per week						จำนวนชั่วโมงทำงานเฉลี่ยต่อวัน (เฉลี่ยทุกกะ) Average number of hours worked per day						
		จำนวน Number	ร้อยละ %	<5		5 - 6		7		< 8		8 - 10		> 10		
				จำนวน Number	ร้อยละ %	จำนวน Number	ร้อยละ %	จำนวน Number	ร้อยละ %	จำนวน Number	ร้อยละ %	จำนวน Number	ร้อยละ %	จำนวน Number	ร้อยละ %	
639	การบริการสารสนเทศอื่นๆ	37	100.0	-	-	26	69.4	11	30.6	1	2.7	35	94.6	1	2.7	Other information service activities
6391	กิจกรรมสำนักข่าว	28	100.0	-	-	18	63.1	10	36.9	1	3.6	26	92.9	1	3.6	News agency activities
63911	กิจกรรมสำนักข่าวสิ่งพิมพ์	21	100.0	-	-	14	65.1	7	34.9	-	-	20	95.2	1	4.8	News agency activities to newspapers and periodicals
63912	กิจกรรมสำนักข่าวสื่อโทรทัศน์	7	100.0	-	-	4	57.1	3	42.9	1	14.3	6	85.7	-	-	News agency activities to audio-visual media
6399	การบริการสารสนเทศอื่นๆ ซึ่งมิได้จัดประเภทไว้ในที่อื่น	9	100.0	-	-	8	88.9	1	11.1	-	-	9	100.0	-	-	Other information service activities, n.e.c
63990	การบริการสารสนเทศอื่นๆ ซึ่งมิได้จัดประเภทไว้ในที่อื่น	9	100.0	-	-	8	88.9	1	11.1	-	-	9	100.0	-	-	Other information service activities, n.e.c
68	กิจกรรมอสังหาริมทรัพย์	48,536	100.0	1,452	3.0	30,098	62.0	16,985	35.0	2,864	5.9	42,226	87.0	3,446	7.1	Real estate activities
681	กิจกรรมอสังหาริมทรัพย์ที่เป็นของ ตนเองหรือเช่าจากผู้อื่น	46,727	100.0	1,449	3.1	28,486	61.0	16,792	35.9	2,814	6.0	40,522	86.7	3,391	7.3	Real estate activities with own or leased property
6810	กิจกรรมอสังหาริมทรัพย์ที่เป็นของ ตนเองหรือเช่าจากผู้อื่น	46,727	100.0	1,449	3.1	28,486	61.0	16,792	35.9	2,814	6.0	40,522	86.7	3,391	7.3	Real estate activities with own or leased property
68101	การซื้อและการขายอสังหาริมทรัพย์ ที่เป็นของตนเองเพื่อการอยู่อาศัย	1,970	100.0	4	0.2	1,690	85.8	277	14.1	70	3.5	1,861	94.4	40	2.0	Buying and selling of on own account of residential buildings
68102	การซื้อและการขายอสังหาริมทรัพย์ที่ เป็นของตนเองที่ไม่ใช่เพื่อการอยู่อาศัย	59	100.0	-	-	47	78.8	13	21.2	6	9.3	54	90.7	-	-	Buying and selling of on own account of non-residential buildings
68103	การให้เช่าและการดำเนินการเกี่ยวกับ อสังหาริมทรัพย์ที่เป็นของตนเองหรือ เช่าจากผู้อื่นเพื่อการอยู่อาศัย	42,602	100.0	1,403	3.3	25,434	59.7	15,765	37.0	2,495	5.9	36,875	86.6	3,232	7.6	Renting and operating of self-owned or leased of residential buildings
68104	การให้เช่าและการดำเนินการเกี่ยวกับ อสังหาริมทรัพย์ที่เป็นของตนเองหรือ เช่าจากผู้อื่น ที่ไม่ใช่เพื่อการอยู่อาศัย	2,096	100.0	43	2.0	1,316	62.8	737	35.2	244	11.6	1,733	82.7	120	5.7	Renting and operating of self-owned or leased of non-residential buildings

ตาราง 3 จำนวนสถานประกอบการธุรกิจที่มีลูกจ้าง จำแนกตามจำนวนวันทำงานต่อสัปดาห์ จำนวนชั่วโมงทำงานเฉลี่ยต่อวันของลูกจ้าง และประเภทธุรกิจ (ต่อ)

TABLE 3 NUMBER OF BUSINESS ESTABLISHMENT'S EMPLOYEES BY NUMBER OF DAYS WORKED PER WEEK, AVERAGE NUMBER OF HOURS WORKED PER DAY BY EMPLOYEES AND CATEGORY OF BUSINESS INDUSTRY (Cont'd)

รหัส Code	ประเภทธุรกิจ	จำนวนสถาน- ประกอบการที่มีลูกจ้าง		ลูกจ้าง Employees												Category of business industry
		Number of establishment's employees		จำนวนวันทำงานต่อสัปดาห์ Number of days worked per week						จำนวนชั่วโมงทำงานเฉลี่ยต่อวัน (เฉลี่ยทุกกะ) Average number of hours worked per day						
		จำนวน Number	ร้อยละ %	<5		5 - 6		7		< 8		8 - 10		> 10		
				จำนวน Number	ร้อยละ %	จำนวน Number	ร้อยละ %	จำนวน Number	ร้อยละ %	จำนวน Number	ร้อยละ %	จำนวน Number	ร้อยละ %	จำนวน Number	ร้อยละ %	
682	กิจกรรมอสังหาริมทรัพย์ โดยได้รับ ค่าตอบแทนหรือตามสัญญาจ้าง	1,809	100.0	4	0.2	1,612	89.1	193	10.7	50	2.8	1,704	94.2	54	3.0	Real estate activities on a fee or contract basis
6820	กิจกรรมอสังหาริมทรัพย์ โดยได้รับ ค่าตอบแทนหรือตามสัญญาจ้าง	1,809	100.0	4	0.2	1,612	89.1	193	10.7	50	2.8	1,704	94.2	54	3.0	Real estate activities on a fee or contract basis
68201	กิจกรรมของตัวแทนอสังหาริมทรัพย์ โดยได้รับค่าตอบแทนหรือตามสัญญาจ้าง	477	100.0	1	0.2	436	91.5	40	8.3	26	5.5	449	94.3	1	0.3	Activities of real estate agents and brokers on a fee or contract basis
68202	การบริหารจัดการอสังหาริมทรัพย์ โดยได้รับค่าตอบแทนหรือตามสัญญาจ้าง	1,332	100.0	3	0.2	1,176	88.3	153	11.5	24	1.8	1,255	94.2	53	4.0	Management of real estate on a fee or contract basis
69	กิจกรรมทางกฎหมายและการบัญชี	4,321	100.0	55	1.3	4,193	97.0	73	1.7	236	5.5	4,066	94.1	18	0.4	Legal and accounting activities
691	กิจกรรมทางกฎหมาย	2,276	100.0	50	2.2	2,168	95.3	57	2.5	152	6.7	2,111	92.8	13	0.6	Legal activities
6910	กิจกรรมทางกฎหมาย	2,276	100.0	50	2.2	2,168	95.3	57	2.5	152	6.7	2,111	92.8	13	0.6	Legal activities
69100	กิจกรรมทางกฎหมาย	2,276	100.0	50	2.2	2,168	95.3	57	2.5	152	6.7	2,111	92.8	13	0.6	Legal activities
692	กิจกรรมการบัญชี การทำบัญชี และการตรวจสอบบัญชี การให้คำปรึกษาด้านภาษี	2,045	100.0	4	0.2	2,025	99.0	16	0.8	84	4.1	1,956	95.6	6	0.3	Accounting, bookkeeping and auditing activities; tax consultancy
6920	กิจกรรมการบัญชี การทำบัญชี และการตรวจสอบบัญชี การให้คำปรึกษาด้านภาษี	2,045	100.0	4	0.2	2,025	99.0	16	0.8	84	4.1	1,956	95.6	6	0.3	Accounting, bookkeeping and auditing activities; tax consultancy
69200	กิจกรรมการบัญชี การทำบัญชี และการตรวจสอบบัญชี การให้คำปรึกษา ด้านภาษี	2,045	100.0	4	0.2	2,025	99.0	16	0.8	84	4.1	1,956	95.6	6	0.3	Accounting, bookkeeping and auditing activities; tax consultancy
70	กิจกรรมของสำนักงานใหญ่ และการบริการให้คำปรึกษา ด้านการบริหารจัดการ	355	100.0	-	-	340	95.8	15	4.2	13	3.6	342	96.4	-	-	Activities of head offices; management consultancy activities

ตาราง 3 จำนวนสถานประกอบการธุรกิจที่มีลูกจ้าง จำแนกตามจำนวนวันทำงานต่อสัปดาห์ จำนวนชั่วโมงทำงานเฉลี่ยต่อวันของลูกจ้าง และประเภทธุรกิจ (ต่อ)

TABLE 3 NUMBER OF BUSINESS ESTABLISHMENT'S EMPLOYEES BY NUMBER OF DAYS WORKED PER WEEK, AVERAGE NUMBER OF HOURS WORKED PER DAY BY EMPLOYEES AND CATEGORY OF BUSINESS INDUSTRY (Cont'd)

รหัส Code	ประเภทธุรกิจ	จำนวนสถาน- ประกอบการที่มีลูกจ้าง		ลูกจ้าง Employees												Category of business industry
		Number of establishment's employees		จำนวนวันทำงานต่อสัปดาห์ Number of days worked per week						จำนวนชั่วโมงทำงานเฉลี่ยต่อวัน (เฉลี่ยทุกกะ) Average number of hours worked per day						
		จำนวน Number	ร้อยละ %	<5		5 - 6		7		< 8		8 - 10		> 10		
				จำนวน Number	ร้อยละ %	จำนวน Number	ร้อยละ %	จำนวน Number	ร้อยละ %	จำนวน Number	ร้อยละ %	จำนวน Number	ร้อยละ %	จำนวน Number	ร้อยละ %	
702	การบริการให้คำปรึกษา ด้านการบริหารจัดการ	355	100.0	-	-	340	95.8	15	4.2	13	3.7	342	96.3	-	-	Management consultancy activities
7020	การบริการให้คำปรึกษา ด้านการบริหารจัดการ	355	100.0	-	-	340	95.8	15	4.2	13	3.7	342	96.3	-	-	Management consultancy activities
70201	การบริการให้คำปรึกษาด้านการ สื่อสารประชาสัมพันธ์	35	100.0	-	-	35	100.0	-	-	7	20.0	28	80.0	-	-	Public relations and communication management consultancy activities
70202	การบริการให้คำปรึกษาด้านการ บริหารจัดการทางการเงิน	59	100.0	-	-	52	88.7	7	11.3	-	-	59	100.0	-	-	Financial management consultancy activities
70209	การบริการให้คำปรึกษาด้าน การบริหารจัดการอื่นๆ	261	100.0	-	-	252	96.6	9	3.4	6	2.3	255	97.7	-	-	Other management consultancy activities
71	กิจกรรมด้านสถาปัตยกรรม และวิศวกรรมรวมถึงการทดสอบ และการวิเคราะห์ทางเทคนิค	1,569	100.0	12	0.8	1,499	95.5	59	3.8	38	2.5	1,508	96.1	23	1.4	Architectural and engineering activities; technical testing and analysis
711	กิจกรรมด้านสถาปัตยกรรม และวิศวกรรม และการให้คำปรึกษา ด้านเทคนิคที่เกี่ยวข้อง	736	100.0	12	1.6	706	95.9	18	2.4	8	1.1	721	98.0	7	1.0	Architectural and engineering activities and related technical consultancy
7110	กิจกรรมด้านสถาปัตยกรรม และวิศวกรรม และการให้คำปรึกษา ด้านเทคนิคที่เกี่ยวข้อง	736	100.0	12	1.6	706	95.9	18	2.4	8	1.1	721	98.0	7	1.0	Architectural and engineering activities and related technical consultancy
71101	กิจกรรมด้านสถาปัตยกรรม และการให้คำปรึกษาที่เกี่ยวข้อง	465	100.0	8	1.8	441	94.8	16	3.4	7	1.5	456	98.0	2	0.4	Architectural activities and related technical consultancy
71102	กิจกรรมด้านวิศวกรรม และการให้คำปรึกษาที่เกี่ยวข้อง	217	100.0	-	-	216	99.5	1	0.5	-	-	212	97.7	5	2.3	Engineering activities and related technical consultancy
71103	กิจกรรมด้านธรณีฟิสิกส์ ธรณีวิทยา และการให้คำปรึกษาที่เกี่ยวข้อง	54	100.0	4	7.1	49	91.1	1	1.9	1	1.9	53	98.2	-	-	Geophysical, geologic activities and related technical consultancy

ตาราง 3 จำนวนสถานประกอบการธุรกิจที่มีลูกจ้าง จำแนกตามจำนวนวันทำงานต่อสัปดาห์ จำนวนชั่วโมงทำงานเฉลี่ยต่อวันของลูกจ้าง และประเภทธุรกิจ (ต่อ)

TABLE 3 NUMBER OF BUSINESS ESTABLISHMENT'S EMPLOYEES BY NUMBER OF DAYS WORKED PER WEEK, AVERAGE NUMBER OF HOURS WORKED PER DAY BY EMPLOYEES AND CATEGORY OF BUSINESS INDUSTRY (Cont'd)

รหัส Code	ประเภทธุรกิจ	จำนวนสถาน- ประกอบการที่มีลูกจ้าง		ลูกจ้าง Employees												Category of business industry
		Number of establishment's employees		จำนวนวันทำงานต่อสัปดาห์ Number of days worked per week						จำนวนชั่วโมงทำงานเฉลี่ยต่อวัน (เฉลี่ยทุกกะ) Average number of hours worked per day						
		จำนวน Number	ร้อยละ %	<5		5 - 6		7		< 8		8 - 10		> 10		
				จำนวน Number	ร้อยละ %	จำนวน Number	ร้อยละ %	จำนวน Number	ร้อยละ %	จำนวน Number	ร้อยละ %	จำนวน Number	ร้อยละ %	จำนวน Number	ร้อยละ %	
712	การทดสอบและวิเคราะห์ทางเทคนิค	833	100.0	-	-	792	95.1	41	4.9	30	3.6	787	94.5	16	1.9	Technical testing and analysis
7120	การทดสอบและวิเคราะห์ทางเทคนิค	833	100.0	-	-	792	95.1	41	4.9	30	3.6	787	94.5	16	1.9	Technical testing and analysis
71201	การทดสอบและวิเคราะห์องค์ประกอบทางเคมี กายภาพ และชีวภาพ	74	100.0	-	-	72	97.3	2	2.7	-	-	73	98.2	1	1.8	Testing and analysis services for the chemical, physical and biological properties
71202	การตรวจสภาพยานยนต์ทางเทคนิค	717	100.0	-	-	678	94.6	39	5.4	29	4.1	674	93.9	14	2.0	Technical inspection services of motor vehicles
71209	การทดสอบและวิเคราะห์ทางเทคนิคอื่นๆ	42	100.0	-	-	42	100.0	-	-	1	2.4	41	97.6	-	-	Other technical testing and analysis
72	การวิจัยและพัฒนาเชิงวิทยาศาสตร์	40	100.0	3	7.5	37	92.5	-	-	3	7.5	37	92.5	-	-	Scientific research and development
721	การวิจัยและพัฒนาเชิงทดลองด้านวิทยาศาสตร์ธรรมชาติและวิศวกรรม	35	100.0	3	8.6	32	91.4	-	-	3	8.6	32	91.4	-	-	Research and experimental development on natural sciences and engineering
7210	การวิจัยและพัฒนาเชิงทดลองด้านวิทยาศาสตร์ธรรมชาติและวิศวกรรม	35	100.0	3	8.6	32	91.4	-	-	3	8.6	32	91.4	-	-	Research and experimental development on natural sciences and engineering
72101	การวิจัยและพัฒนาเชิงทดลองด้านวิทยาศาสตร์ธรรมชาติ	26	100.0	-	-	26	100.0	-	-	3	11.5	23	88.5	-	-	Research and experimental development on natural sciences
72109	การวิจัยและพัฒนาเชิงทดลองด้านวิศวกรรมและเทคโนโลยีอื่นๆ	9	100.0	3	33.3	6	66.7	-	-	-	-	9	100.0	-	-	Research and experimental development on other engineering and technology
722	การวิจัยและพัฒนาเชิงทดลองด้านสังคมศาสตร์และมนุษยศาสตร์	5	100.0	-	-	5	100.0	-	-	-	-	5	100.0	-	-	Research and experimental development on social sciences and humanities
7220	การวิจัยและพัฒนาเชิงทดลองด้านสังคมศาสตร์และมนุษยศาสตร์	5	100.0	-	-	5	100.0	-	-	-	-	5	100.0	-	-	Research and experimental development on social sciences and humanities
72200	การวิจัยและพัฒนาเชิงทดลองด้านสังคมศาสตร์และมนุษยศาสตร์	5	100.0	-	-	5	100.0	-	-	-	-	5	100.0	-	-	Research and experimental development on social sciences and humanities
73	การโฆษณาและการวิจัยตลาด	3,168	100.0	29	0.9	2,874	90.7	266	8.4	87	2.8	3,034	95.8	48	1.5	Advertising and market research
731	การโฆษณา	3,127	100.0	29	0.9	2,832	90.6	266	8.5	87	2.8	2,992	95.7	48	1.5	Advertising
7310	การโฆษณา	3,127	100.0	29	0.9	2,832	90.6	266	8.5	87	2.8	2,992	95.7	48	1.5	Advertising
73101	กิจกรรมของบริษัทโฆษณา	3,067	100.0	29	0.9	2,773	90.4	265	8.6	87	2.8	2,932	95.6	48	1.6	Advertising activities
73102	กิจกรรมของตัวแทนขายสื่อโฆษณา	60	100.0	-	-	59	98.3	1	1.7	-	-	60	100.0	-	-	Media representation activities

ตาราง 3 จำนวนสถานประกอบการธุรกิจที่มีลูกจ้าง จำแนกตามจำนวนวันทำงานต่อสัปดาห์ จำนวนชั่วโมงทำงานเฉลี่ยต่อวันของลูกจ้าง และประเภทธุรกิจ (ต่อ)

TABLE 3 NUMBER OF BUSINESS ESTABLISHMENT'S EMPLOYEES BY NUMBER OF DAYS WORKED PER WEEK, AVERAGE NUMBER OF HOURS WORKED PER DAY BY EMPLOYEES AND CATEGORY OF BUSINESS INDUSTRY (Cont'd)

รหัส Code	ประเภทธุรกิจ	จำนวนสถาน-		ลูกจ้าง Employees												Category of business industry
		ประกอบการที่มีลูกจ้าง		จำนวนวันทำงานต่อสัปดาห์						จำนวนชั่วโมงทำงานเฉลี่ยต่อวัน (เฉลี่ยทุกกะ)						
		Number of		Number of days worked per week						Average number of hours worked per day						
		จำนวน	ร้อยละ	<5		5 - 6		7		< 8		8 - 10		> 10		
Number	%	Number	%	Number	%	Number	%	Number	%	Number	%	Number	%	Number	%	
732	การวิจัยตลาดและการสำรวจ ความคิดเห็นของประชาชน	42	100.0	-	-	42	100.0	-	-	-	-	42	100.0	-	-	Market research and public opinion polling
7320	การวิจัยตลาดและการสำรวจ ความคิดเห็นของประชาชน	42	100.0	-	-	42	100.0	-	-	-	-	42	100.0	-	-	Market research and public opinion polling
73200	การวิจัยตลาดและการสำรวจ ความคิดเห็นของประชาชน	42	100.0	-	-	42	100.0	-	-	-	-	42	100.0	-	-	Market research and public opinion polling
74	กิจกรรมทางวิชาชีพ วิทยาศาสตร์ และเทคโนโลยีอื่นๆ	2,920	100.0	16	0.5	2,361	80.9	543	18.6	97	3.3	2,453	84.0	370	12.7	Other professional, scientific and technical activities
741	กิจกรรมการออกแบบเฉพาะด้าน	813	100.0	7	0.8	781	96.0	26	3.2	27	3.3	785	96.5	1	0.1	Specialized design activities
7410	กิจกรรมการออกแบบเฉพาะด้าน	813	100.0	7	0.8	781	96.0	26	3.2	27	3.3	785	96.5	1	0.1	Specialized design activities
74101	กิจกรรมการออกแบบตกแต่งภายใน	509	100.0	1	0.2	495	97.3	13	2.5	15	2.9	494	97.1	-	-	Interior decorators activities
74109	กิจกรรมการออกแบบเฉพาะด้านอื่นๆ	304	100.0	6	1.9	286	93.8	13	4.3	13	4.1	291	95.6	1	0.3	Other specialized design activities
742	กิจกรรมการถ่ายภาพ	1,872	100.0	8	0.4	1,359	72.6	505	27.0	64	3.4	1,440	76.9	368	19.6	Photographic activities
7420	กิจกรรมการถ่ายภาพ	1,872	100.0	8	0.4	1,359	72.6	505	27.0	64	3.4	1,440	76.9	368	19.6	Photographic activities
74200	กิจกรรมการถ่ายภาพ	1,872	100.0	8	0.4	1,359	72.6	505	27.0	64	3.4	1,440	76.9	368	19.6	Photographic activities
749	กิจกรรมทางวิชาชีพ วิทยาศาสตร์ และเทคโนโลยีอื่นๆ ซึ่งมิได้จัดประเภท ไว้ในที่อื่น	235	100.0	1	0.4	222	94.5	12	5.1	6	2.4	228	97.2	1	0.4	Other professional, scientific and technical activities n.e.c.
7490	กิจกรรมทางวิชาชีพ วิทยาศาสตร์ และเทคโนโลยีอื่นๆ ซึ่งมิได้จัดประเภท	235	100.0	1	0.4	222	94.5	12	5.1	6	2.4	228	97.2	1	0.4	Other professional, scientific and technical activities n.e.c.
74901	กิจกรรมการแปลและล่าม	78	100.0	-	-	77	98.7	1	1.3	-	-	78	100.0	-	-	Translation and interpretation activities
74902	การบริการให้คำปรึกษาด้านสิ่งแวดล้อม	49	100.0	-	-	46	93.9	3	6.1	2	4.8	47	95.2	-	-	Environmental consulting
74909	กิจกรรมทางวิชาชีพ วิทยาศาสตร์ และเทคโนโลยีอื่นๆ ซึ่งมิได้จัดประเภท ไว้ในที่อื่น	108	100.0	1	0.9	99	91.6	8	7.4	3	3.1	103	96.0	1	0.9	Other professional, scientific and technical activities n.e.c.

ตาราง 3 จำนวนสถานประกอบการธุรกิจที่มีลูกจ้าง จำแนกตามจำนวนวันทำงานต่อสัปดาห์ จำนวนชั่วโมงทำงานเฉลี่ยต่อวันของลูกจ้าง และประเภทธุรกิจ (ต่อ)

TABLE 3 NUMBER OF BUSINESS ESTABLISHMENT'S EMPLOYEES BY NUMBER OF DAYS WORKED PER WEEK, AVERAGE NUMBER OF HOURS WORKED PER DAY BY EMPLOYEES AND CATEGORY OF BUSINESS INDUSTRY (Cont'd)

รหัส Code	ประเภทธุรกิจ	จำนวนสถาน-		ลูกจ้าง Employees												Category of business industry
		ประกอบการที่มีลูกจ้าง		จำนวนวันทำงานต่อสัปดาห์						จำนวนชั่วโมงทำงานเฉลี่ยต่อวัน (เฉลี่ยทุกกะ)						
		Number of establishment's employees		Number of days worked per week						Average number of hours worked per day						
		จำนวน Number	ร้อยละ %	<5		5 - 6		7		< 8		8 - 10		> 10		
จำนวน Number	ร้อยละ %			จำนวน Number	ร้อยละ %	จำนวน Number	ร้อยละ %	จำนวน Number	ร้อยละ %	จำนวน Number	ร้อยละ %	จำนวน Number	ร้อยละ %			
77	กิจกรรมการให้เช่า	6,141	100.0	1,328	21.6	2,820	45.9	1,993	32.5	1,076	17.5	3,961	64.5	1,103	18.0	Rental and leasing activities
771	การให้เช่ายานยนต์	683	100.0	19	2.8	469	68.7	194	28.5	12	1.8	617	90.4	53	7.8	Renting and leasing of motor vehicles
7710	การให้เช่ายานยนต์	683	100.0	19	2.8	469	68.7	194	28.5	12	1.8	617	90.4	53	7.8	Renting and leasing of motor vehicles
77101	การให้เช่ายานยนต์ชนิดนั่งส่วนบุคคล รถกระบะ รถตู้ และรถขนาดเล็ก ที่คล้ายกัน	498	100.0	7	1.4	331	66.5	160	32.1	11	2.2	441	88.5	46	9.3	Renting of passenger car, pick-up truck, van and similar light motor vehicles
77109	การให้เช่ายานยนต์ชนิดรถบรรทุก และยานยนต์หนักอื่นๆ	184	100.0	12	6.7	138	74.6	35	18.7	1	0.5	176	95.7	7	3.8	Renting of trucks and other heavy motor vehicles
772	การให้เช่าของใช้ส่วนบุคคล และของใช้ในครัวเรือน	4,134	100.0	723	17.5	1,958	47.4	1,453	35.1	570	13.8	2,638	63.8	926	22.4	Renting and leasing of personal and household goods
7721	การให้เช่าอุปกรณ์เพื่อ การนันทนาการและการกีฬา	75	100.0	9	12.3	24	31.7	42	56.0	19	25.6	39	52.2	17	22.2	Renting and leasing of recreational and sports goods
77210	การให้เช่าอุปกรณ์เพื่อ การนันทนาการและการกีฬา	75	100.0	9	12.3	24	31.7	42	56.0	19	25.6	39	52.2	17	22.2	Renting and leasing of recreational and sports goods
7722	การให้เช่าสื่อบันทึกเสียงและภาพ	1,423	100.0	11	0.7	787	55.3	626	44.0	38	2.7	935	65.7	451	31.7	Renting of video tapes and disks
77220	การให้เช่าสื่อบันทึกเสียงและภาพ	1,423	100.0	11	0.7	787	55.3	626	44.0	38	2.7	935	65.7	451	31.7	Renting of video tapes and disks
7729	การให้เช่าของใช้ส่วนบุคคล และของใช้ในครัวเรือนอื่นๆ	2,635	100.0	703	26.7	1,147	43.5	784	29.8	512	19.5	1,664	63.2	458	17.4	Renting and leasing of other personal and household goods
77291	การให้เช่าหนังสือ	487	100.0	4	0.8	292	60.0	191	39.3	23	4.8	311	63.8	153	31.5	Renting and leasing of books
77299	การให้เช่าของใช้ส่วนบุคคล และของใช้ในครัวเรือนอื่นๆ ซึ่งมิได้จัดประเภทไว้ในที่อื่น	2,148	100.0	700	32.6	855	39.8	593	27.6	489	22.8	1,353	63.0	305	14.2	Renting and leasing of other personal and household goods, n.e.c
773	การให้เช่าเครื่องจักร อุปกรณ์ และสินค้าที่จับต้องได้อื่นๆ	1,321	100.0	585	44.3	393	29.8	343	26.0	494	37.4	702	53.2	124	9.4	Renting and leasing of other machinery, equipment and tangible goods

ตาราง 3 จำนวนสถานประกอบการธุรกิจที่มีลูกจ้าง จำแนกตามจำนวนวันทำงานต่อสัปดาห์ จำนวนชั่วโมงทำงานเฉลี่ยต่อวันของลูกจ้าง และประเภทธุรกิจ (ต่อ)

TABLE 3 NUMBER OF BUSINESS ESTABLISHMENT'S EMPLOYEES BY NUMBER OF DAYS WORKED PER WEEK, AVERAGE NUMBER OF HOURS WORKED PER DAY BY EMPLOYEES AND CATEGORY OF BUSINESS INDUSTRY (Cont'd)

รหัส Code	ประเภทธุรกิจ	จำนวนสถาน- ประกอบการที่มีลูกจ้าง		ลูกจ้าง Employees												Category of business industry
		Number of establishment's employees		จำนวนวันทำงานต่อสัปดาห์ Number of days worked per week						จำนวนชั่วโมงทำงานเฉลี่ยต่อวัน (เฉลี่ยทุกกะ) Average number of hours worked per day						
		จำนวน Number	ร้อยละ %	<5		5 - 6		7		< 8		8 - 10		> 10		
				จำนวน Number	ร้อยละ %	จำนวน Number	ร้อยละ %	จำนวน Number	ร้อยละ %	จำนวน Number	ร้อยละ %	จำนวน Number	ร้อยละ %	จำนวน Number	ร้อยละ %	
7730	การให้เช่าเครื่องจักร อุปกรณ์ และสินค้าที่จับต้องได้อื่นๆ	1,321	100.0	585	44.3	393	29.8	343	26.0	494	37.4	702	53.2	124	9.4	Renting and leasing of other machinery, equipment and tangible goods
77301	การให้เช่าเครื่องอุปกรณ์การขนส่งทางบก (ยกเว้นยานยนต์)	86	100.0	-	-	21	24.6	65	75.4	-	-	64	74.3	22	25.7	Renting and leasing of land-transport equipment (other than motor vehicles)
77302	การให้เช่าเครื่องอุปกรณ์การขนส่งน้ำ	7	100.0	-	-	6	85.7	1	14.3	-	-	7	100.0	-	-	Renting and leasing of water-transport equipment
77304	การให้เช่าเครื่องจักรและอุปกรณ์ ทางการเกษตรและการป่าไม้	44	100.0	3	7.7	18	41.4	23	50.9	5	11.2	29	65.8	10	23.1	Renting and leasing of agricultural and forestry machinery and equipment
77305	การให้เช่าเครื่องจักรและอุปกรณ์ในการ ก่อสร้างและงานวิศวกรรมโยธา	126	100.0	3	2.6	109	86.3	14	11.1	3	2.6	121	95.8	2	1.6	Renting and leasing of construction and civil-engineering machinery and equipment
77306	การให้เช่าเครื่องจักรและอุปกรณ์ สำนักงาน	61	100.0	7	11.9	51	83.7	3	4.4	1	1.7	58	95.6	2	2.8	Renting and leasing of office machinery and equipment
77309	การให้เช่าเครื่องจักร อุปกรณ์ และสินค้าที่จับต้องได้อื่นๆ ซึ่งมิได้จัดประเภทไว้ในที่อื่น	996	100.0	571	57.3	187	18.8	237	23.9	485	48.7	423	42.5	88	8.9	Renting and leasing of other machinery, equipment and tangible goods, n.e.c
774	สัญญาเช่าดำเนินงานผลิตภัณฑ์ที่มี ทรัพย์สินทางปัญญาหรือผลิตภัณฑ์ ที่คล้ายกัน (ยกเว้นงานที่มีลิขสิทธิ์)	4	100.0	-	-	1	25.0	3	75.0	-	-	4	100.0	-	-	Leasing of intellectual property and similar products (except copyrighted works)
7740	สัญญาเช่าดำเนินงานผลิตภัณฑ์ที่มี ทรัพย์สินทางปัญญาหรือผลิตภัณฑ์ ที่คล้ายกัน (ยกเว้นงานที่มีลิขสิทธิ์)	4	100.0	-	-	1	25.0	3	75.0	-	-	4	100.0	-	-	Leasing of intellectual property and similar products (except copyrighted works)
77400	สัญญาเช่าดำเนินงานผลิตภัณฑ์ที่มีทรัพย์สิน ทางปัญญาหรือผลิตภัณฑ์ที่คล้ายกัน (ยกเว้นงานที่มีลิขสิทธิ์)	4	100.0	-	-	1	25.0	3	75.0	-	-	4	100.0	-	-	Leasing of intellectual property and similar products (except copyrighted works)
78	กิจกรรมการจ้างงาน	617	100.0	-	-	578	93.6	39	6.4	10	1.7	582	94.4	25	4.0	Employment activities
781	กิจกรรมของสำนักงานหรือ ตัวแทนจัดหางาน	423	100.0	-	-	408	96.4	15	3.7	10	2.4	412	97.4	1	0.2	Activities of employment placement agencies

ตาราง 3 จำนวนสถานประกอบการธุรกิจที่มีลูกจ้าง จำแนกตามจำนวนวันทำงานต่อสัปดาห์ จำนวนชั่วโมงทำงานเฉลี่ยต่อวันของลูกจ้าง และประเภทธุรกิจ (ต่อ)

TABLE 3 NUMBER OF BUSINESS ESTABLISHMENT'S EMPLOYEES BY NUMBER OF DAYS WORKED PER WEEK, AVERAGE NUMBER OF HOURS WORKED PER DAY BY EMPLOYEES AND CATEGORY OF BUSINESS INDUSTRY (Cont'd)

รหัส Code	ประเภทธุรกิจ	จำนวนสถาน- ประกอบการที่มีลูกจ้าง		ลูกจ้าง Employees												Category of business industry
		Number of establishment's employees		จำนวนวันทำงานต่อสัปดาห์ Number of days worked per week						จำนวนชั่วโมงทำงานเฉลี่ยต่อวัน (เฉลี่ยทุกกะ) Average number of hours worked per day						
		จำนวน Number	ร้อยละ %	<5		5 - 6		7		< 8		8 - 10		> 10		
				จำนวน Number	ร้อยละ %	จำนวน Number	ร้อยละ %	จำนวน Number	ร้อยละ %	จำนวน Number	ร้อยละ %	จำนวน Number	ร้อยละ %	จำนวน Number	ร้อยละ %	
7810	กิจกรรมของสำนักงานหรือ ตัวแทนจัดหางาน	423	100.0	-	-	408	96.4	15	3.7	10	2.4	412	97.4	1	0.2	Activities of employment placement agencies
78101	กิจกรรมการคัดเลือกนักแสดงภาพยนตร์ โทรทัศน์ และการแสดงอื่นๆ	14	100.0	-	-	14	100.0	-	-	-	-	14	100.0	-	-	Activities of casting agencies and bureaus
78109	กิจกรรมของสำนักงานหรือตัวแทน จัดหางานอื่นๆ	409	100.0	-	-	394	96.2	15	3.8	10	2.5	398	97.3	1	0.2	Activities of other employment placement agencies
782	กิจกรรมของสำนักงานหรือ ตัวแทนจัดหางานชั่วคราว	172	100.0	-	-	148	86.1	24	14.0	-	-	148	86.3	24	13.7	Temporary employment agency activities
7820	กิจกรรมของสำนักงานหรือ ตัวแทนจัดหางานชั่วคราว	172	100.0	-	-	148	86.1	24	14.0	-	-	148	86.3	24	13.7	Temporary employment agency activities
78200	กิจกรรมของสำนักงานหรือ ตัวแทนจัดหางานชั่วคราว	172	100.0	-	-	148	86.1	24	14.0	-	-	148	86.3	24	13.7	Temporary employment agency activities
783	กิจกรรมการจัดหาทรัพยากรบุคคลอื่นๆ	22	100.0	-	-	22	100.0	-	-	-	-	22	100.0	-	-	Other human resources provision
7830	กิจกรรมการจัดหาทรัพยากรบุคคลอื่นๆ	22	100.0	-	-	22	100.0	-	-	-	-	22	100.0	-	-	Other human resources provision
78300	กิจกรรมการจัดหาทรัพยากรบุคคลอื่นๆ	22	100.0	-	-	22	100.0	-	-	-	-	22	100.0	-	-	Other human resources provision
79	กิจกรรมของตัวแทนธุรกิจท่องเที่ยว การจัดนำเที่ยว การบริการสำรอง และกิจกรรมที่เกี่ยวข้อง	4,238	100.0	67	1.6	3,385	79.9	786	18.6	133	3.1	3,923	92.6	181	4.3	Travel agency, tour operator, reservation service and related activities
791	กิจกรรมของตัวแทนธุรกิจท่องเที่ยว และการจัดนำเที่ยว	4,150	100.0	66	1.6	3,310	79.8	774	18.7	132	3.2	3,837	92.5	180	4.3	Travel agency and tour operator activities
7911	กิจกรรมของตัวแทนธุรกิจท่องเที่ยว	1,909	100.0	6	0.3	1,516	79.4	388	20.3	63	3.3	1,763	92.3	83	4.4	Travel agency activities
79110	กิจกรรมของตัวแทนธุรกิจท่องเที่ยว	1,909	100.0	6	0.3	1,516	79.4	388	20.3	63	3.3	1,763	92.3	83	4.4	Travel agency activities
7912	กิจกรรมการจัดนำเที่ยว	2,241	100.0	60	2.7	1,794	80.1	386	17.2	69	3.1	2,075	92.6	97	4.3	Tour operator activities
79120	กิจกรรมการจัดนำเที่ยว	2,241	100.0	60	2.7	1,794	80.1	386	17.2	69	3.1	2,075	92.6	97	4.3	Tour operator activities

ตาราง 3 จำนวนสถานประกอบการธุรกิจที่มีลูกจ้าง จำแนกตามจำนวนวันทำงานต่อสัปดาห์ จำนวนชั่วโมงทำงานเฉลี่ยต่อวันของลูกจ้าง และประเภทธุรกิจ (ต่อ)

TABLE 3 NUMBER OF BUSINESS ESTABLISHMENT'S EMPLOYEES BY NUMBER OF DAYS WORKED PER WEEK, AVERAGE NUMBER OF HOURS WORKED PER DAY BY EMPLOYEES AND CATEGORY OF BUSINESS INDUSTRY (Cont'd)

รหัส Code	ประเภทธุรกิจ	จำนวนสถาน- ประกอบการที่มีลูกจ้าง		ลูกจ้าง Employees												Category of business industry
		Number of establishment's employees		จำนวนวันทำงานต่อสัปดาห์ Number of days worked per week						จำนวนชั่วโมงทำงานเฉลี่ยต่อวัน (เฉลี่ยทุกกะ) Average number of hours worked per day						
		จำนวน Number	ร้อยละ %	<5		5 - 6		7		< 8		8 - 10		> 10		
				จำนวน Number	ร้อยละ %	จำนวน Number	ร้อยละ %	จำนวน Number	ร้อยละ %	จำนวน Number	ร้อยละ %	จำนวน Number	ร้อยละ %	จำนวน Number	ร้อยละ %	
799	กิจกรรมบริการสำรองอื่นๆ และกิจการที่เกี่ยวข้อง	88	100.0	1	1.1	75	85.6	12	13.3	1	1.1	86	97.7	1	1.1	Other reservation service and related activities
7990	กิจกรรมบริการสำรองอื่นๆ และกิจการที่เกี่ยวข้อง	88	100.0	1	1.1	75	85.6	12	13.3	1	1.1	86	97.7	1	1.1	Other reservation service and related activities
79901	กิจกรรมของมัคคุเทศก์	16	100.0	1	6.3	4	26.5	11	67.2	1	6.3	14	87.4	1	6.3	Activities of tourist guides
79909	กิจกรรมบริการสำรองอื่นๆ และกิจการที่เกี่ยวข้อง ซึ่งมิได้จัดประเภทไว้ในที่อื่น	72	100.0	-	-	71	98.6	1	1.4	-	-	72	100.0	-	-	Other reservation service and related activities, n.e.c
80	การบริการรักษาความปลอดภัย และการสืบสวน	993	100.0	1	0.1	776	78.1	216	21.7	5	0.5	821	82.7	167	16.8	Security and investigation activities
801	การบริการรักษาความปลอดภัยส่วนบุคคล	633	100.0	1	0.2	475	75.0	157	24.8	2	0.2	479	75.7	152	24.1	Private security activities
8010	การบริการรักษาความปลอดภัยส่วนบุคคล	633	100.0	1	0.2	475	75.0	157	24.8	2	0.2	479	75.7	152	24.1	Private security activities
80100	การบริการรักษาความปลอดภัยส่วนบุคคล	633	100.0	1	0.2	475	75.0	157	24.8	2	0.2	479	75.7	152	24.1	Private security activities
802	การบริการระบบรักษาความปลอดภัย	358	100.0	-	-	299	83.5	59	16.5	4	1.0	340	95.0	14	4.0	Security systems service activities
8020	การบริการระบบรักษาความปลอดภัย	358	100.0	-	-	299	83.5	59	16.5	4	1.0	340	95.0	14	4.0	Security systems service activities
80200	การบริการระบบรักษาความปลอดภัย	358	100.0	-	-	299	83.5	59	16.5	4	1.0	340	95.0	14	4.0	Security systems service activities
803	กิจกรรมการสืบสวน	2	100.0	-	-	2	100.0	-	-	-	-	2	100.0	-	-	Investigation activities
8030	กิจกรรมการสืบสวน	2	100.0	-	-	2	100.0	-	-	-	-	2	100.0	-	-	Investigation activities
80300	กิจกรรมการสืบสวน	2	100.0	-	-	2	100.0	-	-	-	-	2	100.0	-	-	Investigation activities
81	กิจกรรมการบริการสำหรับอาคาร และภูมิทัศน์	661	100.0	14	2.1	573	86.7	74	11.2	16	2.4	632	95.6	14	2.1	Services to buildings and landscape activities
812	การบริการทำความสะอาด	559	100.0	6	1.1	510	91.3	42	7.6	16	2.8	533	95.4	10	1.8	Cleaning activities
8121	การบริการทำความสะอาดทั่วไป สำหรับอาคาร	226	100.0	-	-	210	92.9	16	7.1	1	0.4	217	95.7	9	3.9	General cleaning of buildings

ตาราง 3 จำนวนสถานประกอบการธุรกิจที่มีลูกจ้าง จำแนกตามจำนวนวันทำงานต่อสัปดาห์ จำนวนชั่วโมงทำงานเฉลี่ยต่อวันของลูกจ้าง และประเภทธุรกิจ (ต่อ)

TABLE 3 NUMBER OF BUSINESS ESTABLISHMENT'S EMPLOYEES BY NUMBER OF DAYS WORKED PER WEEK, AVERAGE NUMBER OF HOURS WORKED PER DAY BY EMPLOYEES AND CATEGORY OF BUSINESS INDUSTRY (Cont'd)

รหัส Code	ประเภทธุรกิจ	จำนวนสถาน-		ลูกจ้าง Employees												Category of business industry
		ประกอบการที่มีลูกจ้าง		จำนวนวันทำงานต่อสัปดาห์						จำนวนชั่วโมงทำงานเฉลี่ยต่อวัน (เฉลี่ยทุกกะ)						
		Number of		Number of days worked per week						Average number of hours worked per day						
		establishment's	employees	<5		5 - 6		7		< 8		8 - 10		> 10		
จำนวน	ร้อยละ	จำนวน	ร้อยละ	จำนวน	ร้อยละ	จำนวน	ร้อยละ	จำนวน	ร้อยละ	จำนวน	ร้อยละ	จำนวน	ร้อยละ	จำนวน	ร้อยละ	
Number	%	Number	%	Number	%	Number	%	Number	%	Number	%	Number	%	Number	%	
81210	การบริการทำความสะอาดทั่วไป สำหรับอาคาร	226	100.0	-	-	210	92.9	16	7.1	1	0.4	217	95.7	9	3.9	General cleaning of buildings
8129	การบริการทำความสะอาดสำหรับ อาคารและอุตสาหกรรมอื่นๆ	332	100.0	6	1.9	299	90.1	26	8.0	15	4.5	316	95.2	1	0.3	Other building and industrial cleaning activities
81291	การบริการทำความสะอาดพื้นผิวภายนอกอาคาร	3	100.0	-	-	-	-	3	100.0	3	100.0	-	-	-	-	Exterior cleaning of buildings activities
81292	การบริการทำความสะอาดภายใน ที่ใช้ความชำนาญเฉพาะด้าน	14	100.0	2	14.3	12	85.7	-	-	-	-	14	100.0	-	-	Specialized interior cleaning activities for buildings
81293	การบริการฆ่าเชื้อและกำจัด	282	100.0	4	1.5	258	91.5	20	7.0	11	3.8	271	96.2	-	-	Disinfecting and exterminating activities
81299	การบริการทำความสะอาดสำหรับ อาคารและอุตสาหกรรมอื่นๆ ซึ่งมิได้จัดประเภทไว้ในที่อื่น	33	100.0	-	-	29	88.9	4	11.1	1	3.0	31	93.9	1	3.0	Other building and industrial cleaning activities, n.e.c
813	การบริการดูแลและบำรุงรักษาภูมิทัศน์	102	100.0	7	7.0	63	61.9	32	31.1	-	-	99	96.4	4	3.6	Landscape care and maintenance service activities
8130	การบริการดูแลและบำรุงรักษาภูมิทัศน์	102	100.0	7	7.0	63	61.9	32	31.1	-	-	99	96.4	4	3.6	Landscape care and maintenance service activities
81300	การบริการดูแลและบำรุงรักษาภูมิทัศน์	102	100.0	7	7.0	63	61.9	32	31.1	-	-	99	96.4	4	3.6	Landscape care and maintenance service activities
82	การบริการด้านการบริหารและสนับสนุน การดำเนินงานของสำนักงาน และกิจกรรมอื่นๆ ที่สนับสนุนทางธุรกิจ	4,484	100.0	25	0.6	3,612	80.6	847	18.9	95	2.1	3,784	84.4	605	13.5	Office administrative, office support and other business support activities
821	การบริการด้านการบริหารและสนับสนุน การดำเนินงานของสำนักงาน	2,872	100.0	11	0.4	2,151	74.9	710	24.7	68	2.4	2,230	77.7	574	20.0	Office administrative and support activities
8211	การบริการด้านการบริหารสำนักงาน แบบเบ็ดเสร็จ	8	100.0	-	-	7	87.1	1	12.9	-	-	5	64.5	3	35.5	Combined office administrative service activities
82110	การบริการด้านการบริหารสำนักงาน แบบเบ็ดเสร็จ	8	100.0	-	-	7	87.1	1	12.9	-	-	5	64.5	3	35.5	Combined office administrative service activities

ตาราง 3 จำนวนสถานประกอบการธุรกิจที่มีลูกจ้าง จำแนกตามจำนวนวันทำงานต่อสัปดาห์ จำนวนชั่วโมงทำงานเฉลี่ยต่อวันของลูกจ้าง และประเภทธุรกิจ (ต่อ)

TABLE 3 NUMBER OF BUSINESS ESTABLISHMENT'S EMPLOYEES BY NUMBER OF DAYS WORKED PER WEEK, AVERAGE NUMBER OF HOURS WORKED PER DAY BY EMPLOYEES AND CATEGORY OF BUSINESS INDUSTRY (Cont'd)

รหัส Code	ประเภทธุรกิจ	จำนวนสถาน-		ลูกจ้าง Employees												Category of business industry
		ประกอบการที่มีลูกจ้าง		จำนวนวันทำงานต่อสัปดาห์						จำนวนชั่วโมงทำงานเฉลี่ยต่อวัน (เฉลี่ยทุกกะ)						
		Number of		Number of days worked per week						Average number of hours worked per day						
		จำนวน	ร้อยละ	<5		5 - 6		7		< 8		8 - 10		> 10		
Number	%	Number	%	Number	%	Number	%	Number	%	Number	%	Number	%			
8219	การถ่ายเอกสาร การเตรียมเอกสาร และกิจกรรมเฉพาะด้านอื่นๆ ที่สนับสนุน การดำเนินงานสำนักงาน	2,864	100.0	11	0.4	2,144	74.9	709	24.8	68	2.4	2,225	77.7	571	19.9	Photocopying, document preparation and other specialized office support activities
82191	การถ่ายเอกสาร	2,657	100.0	11	0.4	1,975	74.3	671	25.3	63	2.4	2,034	76.6	560	21.1	Photocopying activities
82199	การเตรียมเอกสารและกิจกรรมเฉพาะด้านอื่นๆ ที่สนับสนุนการดำเนินงานสำนักงาน	207	100.0	-	-	169	81.6	38	18.4	4	2.1	192	92.5	11	5.4	Document preparation and other specialized office support activities
822	กิจกรรมศูนย์บริการลูกค้าทางโทรศัพท์	33	100.0	-	-	29	87.9	4	12.1	-	-	33	100.0	-	-	Activities of call centres
8220	กิจกรรมศูนย์บริการลูกค้าทางโทรศัพท์	33	100.0	-	-	29	87.9	4	12.1	-	-	33	100.0	-	-	Activities of call centres
82200	กิจกรรมศูนย์บริการลูกค้าทางโทรศัพท์	33	100.0	-	-	29	87.9	4	12.1	-	-	33	100.0	-	-	Activities of call centres
823	การจัดการประชุมและการแสดงสินค้า	228	100.0	-	-	218	95.7	10	4.3	-	-	228	100.0	-	-	Organization of conventions and trade shows
8230	การจัดการประชุมและการแสดงสินค้า	228	100.0	-	-	218	95.7	10	4.3	-	-	228	100.0	-	-	Organization of conventions and trade shows
82301	การจัดการประชุม	39	100.0	-	-	39	100.0	-	-	-	-	39	100.0	-	-	Organization of conventions
82302	การจัดการแสดงสินค้า	188	100.0	-	-	179	94.8	10	5.2	-	-	188	100.0	-	-	Organization of trade shows
829	กิจกรรมบริการสนับสนุนทางธุรกิจ ซึ่งมีได้จัดประเภทไว้ในที่อื่น	1,351	100.0	14	1.0	1,215	89.9	122	9.1	27	2.0	1,293	95.7	31	2.3	Business support service activities n.e.c.
8291	กิจกรรมของตัวแทนจัดเก็บเงิน และการบริการข้อมูลเครดิต	74	100.0	-	-	70	94.2	4	5.8	1	1.4	69	92.4	5	6.3	Activities of collection agencies and credit bureaus
82911	กิจกรรมของตัวแทนจัดเก็บเงิน	72	100.0	-	-	68	94.0	4	6.0	1	1.4	67	92.2	5	6.5	Activities of collection agencies
82912	กิจกรรมการบริการข้อมูลเครดิต	2	100.0	-	-	2	100.0	-	-	-	-	2	100.0	-	-	Credit bureaus
8292	กิจกรรมการบรรจุหีบห่อ	264	100.0	-	-	228	86.4	36	13.6	10	3.6	243	92.0	12	4.4	Packaging activities
82920	กิจกรรมการบรรจุหีบห่อ	264	100.0	-	-	228	86.4	36	13.6	10	3.6	243	92.0	12	4.4	Packaging activities
8299	กิจกรรมการบริการอื่นๆ ที่สนับสนุนทางธุรกิจ ซึ่งมีได้จัดประเภทไว้ในที่อื่น	1,013	100.0	14	1.4	917	90.5	82	8.1	17	1.7	981	96.9	15	1.5	Other business support service activities n.e.c.
82990	กิจกรรมการบริการอื่นๆ ที่สนับสนุนทางธุรกิจ ซึ่งมีได้จัดประเภทไว้ในที่อื่น	1,013	100.0	14	1.4	917	90.5	82	8.1	17	1.7	981	96.9	15	1.5	Other business support service activities n.e.c.

ตาราง 3 จำนวนสถานประกอบการธุรกิจที่มีลูกจ้าง จำแนกตามจำนวนวันทำงานต่อสัปดาห์ จำนวนชั่วโมงทำงานเฉลี่ยต่อวันของลูกจ้าง และประเภทธุรกิจ (ต่อ)

TABLE 3 NUMBER OF BUSINESS ESTABLISHMENT'S EMPLOYEES BY NUMBER OF DAYS WORKED PER WEEK, AVERAGE NUMBER OF HOURS WORKED PER DAY BY EMPLOYEES AND CATEGORY OF BUSINESS INDUSTRY (Cont'd)

รหัส Code	ประเภทธุรกิจ	จำนวนสถาน-		ลูกจ้าง Employees												Category of business industry
		ประกอบการที่มีลูกจ้าง		จำนวนวันทำงานต่อสัปดาห์						จำนวนชั่วโมงทำงานเฉลี่ยต่อวัน (เฉลี่ยทุกกะ)						
		Number of		Number of days worked per week						Average number of hours worked per day						
		จำนวน	ร้อยละ	<5		5 - 6		7		< 8		8 - 10		> 10		
Number	%	Number	%	Number	%	Number	%	Number	%	Number	%	Number	%			
90	กิจกรรมการสร้างสรรคดีศิลปะ และความบันเทิง	5,310	100.0	3,247	61.1	995	18.7	1,069	20.1	2,884	54.3	2,081	39.2	345	6.5	Creative, arts and entertainment activities
900	กิจกรรมการสร้างสรรคดีศิลปะ และความบันเทิง	5,310	100.0	3,247	61.1	995	18.7	1,069	20.1	2,884	54.3	2,081	39.2	345	6.5	Creative, arts and entertainment activities
9000	กิจกรรมการสร้างสรรคดีศิลปะ และความบันเทิง	5,310	100.0	3,247	61.1	995	18.7	1,069	20.1	2,884	54.3	2,081	39.2	345	6.5	Creative, arts and entertainment activities
90001	กิจกรรมการสร้างสรรคดีศิลปะ	95	100.0	3	3.1	64	66.9	29	30.0	13	13.8	75	79.0	7	7.3	Creative and arts activities
90002	กิจกรรมด้านความบันเทิง	5,215	100.0	3,244	62.2	931	17.9	1,040	20.0	2,871	55.1	2,006	38.5	338	6.5	Entertainment activities
92	กิจกรรมการพนันและการเสี่ยงโชค	89	100.0	2	2.3	53	59.2	34	38.5	18	19.8	55	61.7	16	18.5	Gambling and betting activities
920	กิจกรรมการพนันและการเสี่ยงโชค	89	100.0	2	2.3	53	59.2	34	38.5	18	19.8	55	61.7	16	18.5	Gambling and betting activities
9200	กิจกรรมการพนันและการเสี่ยงโชค	89	100.0	2	2.3	53	59.2	34	38.5	18	19.8	55	61.7	16	18.5	Gambling and betting activities
92001	การดำเนินงานเกี่ยวกับสลากกินแบ่ง	85	100.0	-	-	53	61.8	33	38.2	17	19.5	54	63.2	15	17.3	Operation of lottery
92009	กิจกรรมการพนันและการเสี่ยงโชคอื่นๆ	4	100.0	2	53.9	-	-	2	46.2	1	26.9	1	26.9	2	46.2	Other gambling and betting activities
93	กิจกรรมด้านการกีฬา ความบันเทิง และการนันทนาการ	5,187	100.0	177	3.4	2,199	42.4	2,811	54.2	378	7.3	3,357	64.7	1,452	28.0	Sports activities and amusement and recreation activities
931	กิจกรรมด้านการกีฬา	2,443	100.0	83	3.4	1,200	49.1	1,160	47.5	242	9.9	1,683	68.9	519	21.2	Sports activities
9311	การดำเนินงานเกี่ยวกับสิ่งอำนวยความสะดวกด้านการกีฬา	2,247	100.0	83	3.7	1,110	49.4	1,054	46.9	230	10.2	1,554	69.2	463	20.6	Operation of sports facilities
93111	การดำเนินงานเกี่ยวกับสิ่งอำนวยความสะดวกด้านการกีฬา	1,998	100.0	79	4.0	938	46.9	981	49.1	188	9.4	1,386	69.4	424	21.2	Operation of sports facilities
93112	การดำเนินงานของศูนย์ฟิตเนส และการออกกำลังกายเพื่อเพิ่มความ ยืดหยุ่นของร่างกาย	249	100.0	4	1.6	172	69.0	73	29.4	42	16.8	168	67.5	39	15.7	Operation of fitness centers
9312	กิจกรรมสโมสรกีฬา	16	100.0	-	-	7	43.8	9	56.3	-	-	14	87.5	2	12.5	Activities of sports clubs
93120	กิจกรรมสโมสรกีฬา	16	100.0	-	-	7	43.8	9	56.3	-	-	14	87.5	2	12.5	Activities of sports clubs

ตาราง 3 จำนวนสถานประกอบการธุรกิจที่มีลูกจ้าง จำแนกตามจำนวนวันทำงานต่อสัปดาห์ จำนวนชั่วโมงทำงานเฉลี่ยต่อวันของลูกจ้าง และประเภทธุรกิจ (ต่อ)

TABLE 3 NUMBER OF BUSINESS ESTABLISHMENT'S EMPLOYEES BY NUMBER OF DAYS WORKED PER WEEK, AVERAGE NUMBER OF HOURS WORKED PER DAY BY EMPLOYEES AND CATEGORY OF BUSINESS INDUSTRY (Cont'd)

รหัส Code	ประเภทธุรกิจ	จำนวนสถาน-		ลูกจ้าง Employees												Category of business industry
		ประกอบการที่มีลูกจ้าง		จำนวนวันทำงานต่อสัปดาห์						จำนวนชั่วโมงทำงานเฉลี่ยต่อวัน (เฉลี่ยทุกกะ)						
		Number of		Number of days worked per week						Average number of hours worked per day						
		establishment's employees		<5		5 - 6		7		< 8		8 - 10		> 10		
จำนวน	ร้อยละ	จำนวน	ร้อยละ	จำนวน	ร้อยละ	จำนวน	ร้อยละ	จำนวน	ร้อยละ	จำนวน	ร้อยละ	จำนวน	ร้อยละ	จำนวน	ร้อยละ	
Number	%	Number	%	Number	%	Number	%	Number	%	Number	%	Number	%	Number	%	
9319	กิจกรรมอื่นๆ ด้านการกีฬา	180	100.0	-	-	83	46.2	97	53.8	12	6.6	115	63.7	54	29.8	Other sports activities
93191	กิจกรรมการจัดการแข่งขันกีฬา	13	100.0	-	-	13	100.0	-	-	-	-	13	100.0	-	-	Activities of producers or promoters of sports events
93199	กิจกรรมอื่นๆ ด้านการกีฬา ซึ่งมิได้จัดประเภทไว้ในที่อื่น	167	100.0	-	-	70	42.1	97	57.9	12	7.1	102	60.8	54	32.1	Other sports activities, n.e.c.
932	กิจกรรมด้านความบันเทิง และการนันทนาการอื่นๆ	2,743	100.0	94	3.4	999	36.4	1,651	60.2	136	5.0	1,674	61.0	933	34.0	Other amusement and recreation activities
9321	กิจกรรมสวนสนุกและอิมปาร์ค	35	100.0	-	-	30	86.4	5	13.6	1	2.9	30	86.4	4	10.7	Activities of amusement parks and theme parks
93210	กิจกรรมสวนสนุกและอิมปาร์ค	35	100.0	-	-	30	86.4	5	13.6	1	2.9	30	86.4	4	10.7	Activities of amusement parks and theme parks
9329	กิจกรรมด้านความบันเทิง และการนันทนาการอื่นๆ ซึ่งมิได้จัดประเภทไว้ในที่อื่น	2,708	100.0	94	3.5	969	35.8	1,646	60.8	135	5.0	1,644	60.7	929	34.3	Other amusement and recreation activities n.e.c.
93292	กิจกรรมการแสดงโชว์เพื่อความบันเทิง และการนันทนาการ	33	100.0	-	-	21	61.8	13	38.3	2	6.0	31	94.0	-	-	Activities of amusement and recreation shows
93293	กิจกรรมการค้าเป็นงานร้านเกม และตู้เกมหยอดเหรียญ	2,453	100.0	-	-	894	36.4	1,559	63.6	86	3.5	1,487	60.6	880	35.9	Operation of games shops and coin-operated games activities
93299	กิจกรรมด้านความบันเทิง และการนันทนาการอื่นๆ ซึ่งมิได้จัดประเภทไว้ในที่อื่น	222	100.0	94	42.3	54	24.3	74	33.3	47	21.2	126	56.8	49	22.1	Other amusement and recreation activities n.e.c.
95	การซ่อมคอมพิวเตอร์และของใช้ ส่วนบุคคลและของใช้ในครัวเรือน	6,048	100.0	108	1.8	4,561	75.4	1,380	22.8	240	4.0	5,471	90.5	337	5.6	Repair of computers and personal and household goods
951	การซ่อมอุปกรณ์คอมพิวเตอร์ และอุปกรณ์สื่อสารโทรคมนาคม	2,035	100.0	22	1.1	1,596	78.4	418	20.5	30	1.5	1,797	88.3	208	10.2	Repair of computers and communication equipment
9511	การซ่อมคอมพิวเตอร์และอุปกรณ์ต่อพ่วง	1,768	100.0	22	1.2	1,384	78.3	363	20.5	27	1.5	1,572	88.9	169	9.6	Repair of computers and peripheral equipment

ตาราง 3 จำนวนสถานประกอบการธุรกิจที่มีลูกจ้าง จำแนกตามจำนวนวันทำงานต่อสัปดาห์ จำนวนชั่วโมงทำงานเฉลี่ยต่อวันของลูกจ้าง และประเภทธุรกิจ (ต่อ)

TABLE 3 NUMBER OF BUSINESS ESTABLISHMENT'S EMPLOYEES BY NUMBER OF DAYS WORKED PER WEEK, AVERAGE NUMBER OF HOURS WORKED PER DAY BY EMPLOYEES AND CATEGORY OF BUSINESS INDUSTRY (Cont'd)

รหัส Code	ประเภทธุรกิจ	จำนวนสถาน-		ลูกจ้าง Employees												Category of business industry
		ประกอบการที่มีลูกจ้าง		จำนวนวันทำงานต่อสัปดาห์						จำนวนชั่วโมงทำงานเฉลี่ยต่อวัน (เฉลี่ยทุกกะ)						
		Number of		Number of days worked per week						Average number of hours worked per day						
		จำนวน	ร้อยละ	<5		5 - 6		7		< 8		8 - 10		> 10		
Number	%	Number	%	Number	%	Number	%	Number	%	Number	%	Number	%			
95110	การซ่อมคอมพิวเตอร์และอุปกรณ์ต่อพ่วง	1,768	100.0	22	1.2	1,384	78.3	363	20.5	27	1.5	1,572	88.9	169	9.6	Repair of computers and peripheral equipment
9512	การซ่อมอุปกรณ์สื่อสารโทรคมนาคม	267	100.0	-	-	212	79.3	55	20.7	3	1.3	225	84.3	39	14.4	Repair of communication equipment
95120	การซ่อมอุปกรณ์สื่อสารโทรคมนาคม	267	100.0	-	-	212	79.3	55	20.7	3	1.3	225	84.3	39	14.4	Repair of communication equipment
952	การซ่อมของใช้ส่วนบุคคล	4,013	100.0	86	2.2	2,965	73.9	962	24.0	210	5.2	3,674	91.6	129	3.2	Repair of personal and household goods
	<i>และของใช้ในครัวเรือน</i>															
9521	การซ่อมเครื่องใช้อิเล็กทรอนิกส์ในครัวเรือน	1,206	100.0	23	1.9	802	66.5	381	31.6	95	7.8	1,043	86.5	69	5.7	Repair of consumer electronics
95210	การซ่อมเครื่องใช้อิเล็กทรอนิกส์ในครัวเรือน	1,206	100.0	23	1.9	802	66.5	381	31.6	95	7.8	1,043	86.5	69	5.7	Repair of consumer electronics
9522	การซ่อมเครื่องใช้ในครัวเรือน	2,211	100.0	61	2.7	1,804	81.6	346	15.7	80	3.6	2,089	94.5	42	1.9	Repair of household appliances and home and garden equipment
	และอุปกรณ์สำหรับบ้านและสวน															
95220	การซ่อมเครื่องใช้ในครัวเรือน	2,211	100.0	61	2.7	1,804	81.6	346	15.7	80	3.6	2,089	94.5	42	1.9	Repair of household appliances and home and garden equipment
	และอุปกรณ์สำหรับบ้านและสวน															
9523	การซ่อมรองเท้าและเครื่องหนัง	96	100.0	-	-	29	30.2	67	69.8	10	10.8	84	87.6	2	1.7	Repair of footwear and leather goods
95230	การซ่อมรองเท้าและเครื่องหนัง	96	100.0	-	-	29	30.2	67	69.8	10	10.8	84	87.6	2	1.7	Repair of footwear and leather goods
9524	การซ่อมเฟอร์นิเจอร์และของตกแต่งบ้าน	114	100.0	3	2.2	104	91.1	8	6.8	2	1.8	109	95.4	3	2.8	Repair of furniture and home furnishings
95240	การซ่อมเฟอร์นิเจอร์และของตกแต่งบ้าน	114	100.0	3	2.2	104	91.1	8	6.8	2	1.8	109	95.4	3	2.8	Repair of furniture and home furnishings
9529	การซ่อมของใช้ส่วนบุคคล	387	100.0	-	-	226	58.5	160	41.5	23	5.9	350	90.5	14	3.6	Repair of other personal and household goods
	และของใช้ในครัวเรือนอื่นๆ															
95291	การซ่อมนาฬิกา	38	100.0	-	-	26	66.9	13	33.1	-	-	32	84.8	6	15.2	Repair of watches and clocks
95292	การซ่อมเสื้อผ้าเครื่องแต่งกาย	167	100.0	-	-	61	36.6	106	63.4	8	4.6	157	93.8	3	1.5	Repair and alteration of clothing
95293	การซ่อมรถจักรยาน	62	100.0	-	-	44	70.0	19	30.0	-	-	62	100.0	-	-	Repair of bicycles
95294	การซ่อมเครื่องดนตรี	7	100.0	-	-	6	85.7	1	14.3	-	-	4	57.1	3	42.9	Repair of musical instruments
95295	การซ่อมเครื่องกีฬา	4	100.0	-	-	4	100.0	-	-	-	-	4	100.0	-	-	Repair of sporting goods

ตาราง 3 จำนวนสถานประกอบการธุรกิจที่มีลูกจ้าง จำแนกตามจำนวนวันทำงานต่อสัปดาห์ จำนวนชั่วโมงทำงานเฉลี่ยต่อวันของลูกจ้าง และประเภทธุรกิจ (ต่อ)

TABLE 3 NUMBER OF BUSINESS ESTABLISHMENT'S EMPLOYEES BY NUMBER OF DAYS WORKED PER WEEK, AVERAGE NUMBER OF HOURS WORKED PER DAY BY EMPLOYEES AND CATEGORY OF BUSINESS INDUSTRY (Cont'd)

รหัส Code	ประเภทธุรกิจ	จำนวนสถาน-		ลูกจ้าง Employees												Category of business industry
		ประกอบการที่มีลูกจ้าง		จำนวนวันทำงานต่อสัปดาห์						จำนวนชั่วโมงทำงานเฉลี่ยต่อวัน (เฉลี่ยทุกกะ)						
		Number of establishment's employees		Number of days worked per week						Average number of hours worked per day						
		จำนวน	ร้อยละ	<5		5 - 6		7		< 8		8 - 10		> 10		
Number	%	Number	%	Number	%	Number	%	Number	%	Number	%	Number	%			
95299	การซ่อมของใช้ส่วนบุคคล และของใช้ในครัวเรือนอื่นๆ ซึ่งมีได้จัดประเภทไว้ในที่อื่น	109	100.0	-	-	87	79.7	22	20.3	15	14.0	91	83.7	3	2.3	Repair of other personal and household goods, n.e.c
96	กิจกรรมบริการส่วนบุคคลอื่นๆ	35,832	100.0	323	0.9	19,707	55.0	15,802	44.1	1,627	4.5	26,247	73.3	7,959	22.2	Other personal service activities
961	กิจกรรมบริการเพื่อเสริมสร้างสุขภาพร่างกาย (ยกเว้นกิจกรรมด้านการกีฬา)	29,612	100.0	235	0.8	16,062	54.2	13,315	45.0	1,431	4.8	21,179	71.5	7,002	23.7	Personal services for wellness (except sport activities)
9610	กิจกรรมบริการเพื่อเสริมสร้างสุขภาพร่างกาย (ยกเว้นกิจกรรมด้านการกีฬา)	29,612	100.0	235	0.8	16,062	54.2	13,315	45.0	1,431	4.8	21,179	71.5	7,002	23.7	Personal services for wellness (except sport activities)
96101	กิจกรรมสปาและการนวด	8,090	100.0	7	0.1	4,162	51.5	3,920	48.5	675	8.4	5,364	66.3	2,050	25.3	Activities of spas and massage salons
96102	กิจกรรมบริการลดน้ำหนัก	78	100.0	-	-	52	65.9	27	34.1	-	-	56	71.4	22	28.6	Activities of reducing and slendering salons
96103	กิจกรรมการแต่งผม	20,088	100.0	227	1.1	11,000	54.8	8,861	44.1	747	3.7	14,629	72.8	4,712	23.5	Activities of hairdressing salons
96104	กิจกรรมการดูแลความงาม แต่งเล็บมือและเล็บเท้า	1,292	100.0	-	-	834	64.6	458	35.4	8	0.7	1,066	82.5	218	16.9	Activities of beauty, manicure and pedicure salons
96109	กิจกรรมบริการอื่นๆ เพื่อเสริมสร้างสุขภาพร่างกาย (ยกเว้นกิจกรรมด้านการกีฬา)	64	100.0	-	-	14	22.5	50	77.5	-	-	64	100.0	-	-	Other personal services for wellness (except sport activities)
962	การบริการซักรีดและซักแห้ง	5,391	100.0	61	1.1	3,187	59.1	2,143	39.8	129	2.4	4,430	82.2	832	15.4	Washing and (dry-) cleaning of textile and fur products
9620	การบริการซักรีดและซักแห้ง	5,391	100.0	61	1.1	3,187	59.1	2,143	39.8	129	2.4	4,430	82.2	832	15.4	Washing and (dry-) cleaning of textile and fur products
96201	การบริการซักรีดและซักแห้ง (ยกเว้น โดยเครื่องซักผ้าชนิดหยอดเหรียญ)	4,973	100.0	61	1.2	2,977	59.9	1,935	38.9	126	2.5	4,102	82.5	745	15.0	Washing and (dry-) cleaning of textile and fur products (except by self-service coin-operated machines)
96202	การบริการซักรีดและซักแห้ง โดยเครื่องซักผ้าชนิดหยอดเหรียญ	416	100.0	-	-	207	49.9	209	50.1	4	0.9	325	78.2	87	20.9	Washing and (dry-) cleaning of textile and fur products by self-service coin-operated machines
96203	การบริการฟอกและย้อมสี	2	100.0	-	-	2	100.0	-	-	-	-	2	100.0	-	-	Dyeing and colouring services

ตาราง 3 จำนวนสถานประกอบการธุรกิจที่มีลูกจ้าง จำแนกตามจำนวนวันทำงานต่อสัปดาห์ จำนวนชั่วโมงทำงานเฉลี่ยต่อวันของลูกจ้าง และประเภทธุรกิจ (ต่อ)

TABLE 3 NUMBER OF BUSINESS ESTABLISHMENT'S EMPLOYEES BY NUMBER OF DAYS WORKED PER WEEK, AVERAGE NUMBER OF HOURS WORKED PER DAY BY EMPLOYEES AND CATEGORY OF BUSINESS INDUSTRY (Cont'd)

รหัส Code	ประเภทธุรกิจ	จำนวนสถาน-		ลูกจ้าง Employees												Category of business industry
		ประกอบการที่มีลูกจ้าง		จำนวนวันทำงานต่อสัปดาห์						จำนวนชั่วโมงทำงานเฉลี่ยต่อวัน (เฉลี่ยทุกกะ)						
		Number of		Number of days worked per week						Average number of hours worked per day						
		establishment's employees		<5		5 - 6		7		< 8		8 - 10		> 10		
จำนวน	ร้อยละ	จำนวน	ร้อยละ	จำนวน	ร้อยละ	จำนวน	ร้อยละ	จำนวน	ร้อยละ	จำนวน	ร้อยละ	จำนวน	ร้อยละ	จำนวน	ร้อยละ	
Number	%	Number	%	Number	%	Number	%	Number	%	Number	%	Number	%	Number	%	
963	กิจกรรมบริการส่วนบุคคลอื่นๆ ซึ่งมิได้จัดประเภทไว้ในที่อื่น	828	100.0	27	3.3	457	55.2	344	41.5	66	8.0	638	77.0	124	15.0	Other personal service activities n.e.c.
9630	กิจกรรมบริการส่วนบุคคลอื่นๆ ซึ่งมิได้จัดประเภทไว้ในที่อื่น	828	100.0	27	3.3	457	55.2	344	41.5	66	8.0	638	77.0	124	15.0	Other personal service activities n.e.c.
96301	การทำศพและกิจกรรมที่เกี่ยวข้อง	20	100.0	7	35.1	3	15.3	10	49.6	2	9.9	17	85.1	1	5.0	Funeral and related activities
96302	กิจกรรมการดูแลสัตว์เลี้ยง	274	100.0	-	-	186	67.9	88	32.1	10	3.7	245	89.3	19	6.9	Pet care activities
96303	กิจกรรมบริการด้วยเครื่องหยอดเหรียญ	31	100.0	-	-	15	48.9	16	51.1	-	-	28	90.4	3	9.6	Concession operation of coin-operated personal service machines
96304	กิจกรรมโหราศาสตร์และไสยศาสตร์	93	100.0	17	18.0	68	72.4	9	9.6	17	18.0	77	82.0	-	-	Astrological and spiritualists' activities
96305	กิจกรรมบริการอาบ อบ นวด และบริการอื่นๆ ที่คล้ายกัน	155	100.0	-	-	83	53.3	73	46.7	15	9.4	95	61.3	46	29.3	Turkish baths, sauna and steam baths activities
96309	กิจกรรมบริการส่วนบุคคลอื่นๆ ซึ่งมิได้จัดประเภทไว้ในที่อื่น	254	100.0	3	1.2	102	40.3	148	58.5	23	8.9	176	69.2	56	21.9	Other personal service activities n.e.c.

หมายเหตุ : - ไม่มีข้อมูลหรือข้อมูลมีค่าเป็น 0 หรือมีข้อมูลจำนวนเล็กน้อย

Note : - Nil or zero or negligible amount.

ที่มา : สำมะโนธุรกิจและอุตสาหกรรม พ.ศ. 2555 (ธุรกิจทางการค้าและธุรกิจทางการบริการ) ทัวราชอาณาจักร สำนักงานสถิติแห่งชาติ กระทรวงเทคโนโลยีสารสนเทศและการสื่อสาร

Source : The 2012 Business and Industrial Census (Trade and Services Industry) Whole Kingdom, National Statistical Office, Ministry of Information and Communication Technology.

ตาราง 4 ค่าตอบแทนแรงงานของสถานประกอบการธุรกิจในปี 2554 จำแนกตามประเภทธุรกิจ

TABLE 4 REMUNERATION OF BUSINESS ESTABLISHMENTS IN 2011 BY CATEGORY OF BUSINESS INDUSTRY

(พันบาท In Thousand Baht)										
รหัส Code	ประเภทธุรกิจ	จำนวน	จำนวนลูกจ้าง	รวม	ค่าจ้าง	โบนัส ฯลฯ	สวัสดิการและผลประโยชน์ตอบแทน	เงินที่สถานประกอบการ	Category of business industry	
		สถาน- ประกอบการ Number of establishments	Number of employees	Total	เงินเดือน Wages, salaries	Overtime bonus etc.	Fringe benefits ค่ารักษาพยาบาล Medical care	อื่น ๆ Others		จ่ายสมทบเข้ากองทุน เพื่อการประกันสังคม ฯลฯ Employer's contribution to social security
	รวม	1,725,896	3,781,437	489,089,571.9	410,316,799.6	48,520,178.9	2,894,098.5	11,301,971.8	16,056,523.1	Total
45	การขายส่งและการขายปลีก การซ่อมยานยนต์และจักรยานยนต์	156,031	390,710	53,624,472.4	43,484,337.4	6,808,022.9	269,422.7	1,325,235.5	1,737,453.9	Wholesale and retail trade; repair of motor vehicles and motorcycles
451	การขายยานยนต์	7,513	101,970	20,197,443.1	14,051,875.4	4,622,720.6	141,272.9	744,162.5	637,411.8	Sale of motor vehicles
4510	การขายยานยนต์	7,513	101,970	20,197,443.1	14,051,875.4	4,622,720.6	141,272.9	744,162.5	637,411.8	Sale of motor vehicles
45101	การขายยานยนต์ใหม่ชนิดรถยนต์ นั่งส่วนบุคคล รถกระบะ รถตู้ และรถขนาดเล็กที่คล้ายกัน	2,000	86,476	18,117,120.0	12,280,148.9	4,425,152.8	135,324.9	702,846.4	573,647.0	Sale of new passenger motor vehicles, pick-up truck, van and similar light motor vehicles
45102	การขายยานยนต์ใหม่ชนิดรถบรรทุก และยานยนต์หนักอื่นๆ	173	2,973	499,929.0	388,366.2	68,179.2	3,217.6	22,904.5	17,261.5	Sale of new trucks and other heavy motor vehicles
45103	การขายยานยนต์เก่าชนิดรถยนต์ นั่งส่วนบุคคล รถกระบะ รถตู้ และรถขนาดเล็กที่คล้ายกัน	5,289	12,200	1,526,695.3	1,341,950.7	120,330.1	2,672.7	17,186.8	44,554.9	Sale of used passenger motor vehicles, pick-up truck, van and similar light motor vehicles
45104	การขายยานยนต์เก่าชนิดรถบรรทุก และยานยนต์หนักอื่นๆ	51	321	53,698.7	41,409.6	9,058.4	57.6	1,224.7	1,948.3	Sale of used trucks and other heavy motor vehicles
452	การบำรุงรักษาและซ่อมยานยนต์	63,101	163,931	17,596,461.8	15,940,131.3	735,807.9	38,881.0	337,219.8	544,421.8	Maintenance and repair of motor vehicles
4520	การบำรุงรักษาและซ่อมยานยนต์	63,101	163,931	17,596,461.8	15,940,131.3	735,807.9	38,881.0	337,219.8	544,421.8	Maintenance and repair of motor vehicles
45201	การบำรุงรักษาและซ่อมระบบเครื่องยนต์ และชิ้นส่วนยานยนต์	49,189	120,231	13,468,673.4	12,138,279.8	621,468.9	35,242.5	245,562.0	428,120.2	Maintenance and repair of motor vehicle engines and other parts
45202	การซ่อมตัวถัง ประตู หน้าต่าง และอื่นๆ ที่คล้ายกัน	5,968	19,039	2,046,888.0	1,883,957.9	66,392.4	1,942.5	22,818.6	71,776.6	Repair of motor vehicle bodys, doors, windows and other similar services
45203	การบำรุงรักษายานยนต์ทั่วไป	7,944	24,660	2,080,900.5	1,917,893.7	47,946.6	1,696.0	68,839.2	44,525.0	Car-washing, polishing and similar services
453	การขายชิ้นส่วนและอุปกรณ์เสริม ของยานยนต์	15,580	60,637	8,719,673.1	7,351,958.5	843,837.4	67,119.7	140,506.2	316,251.3	Sale of motor vehicle parts and accessories
4530	การขายชิ้นส่วนและอุปกรณ์เสริม ของยานยนต์	15,580	60,637	8,719,673.1	7,351,958.5	843,837.4	67,119.7	140,506.2	316,251.3	Sale of motor vehicle parts and accessories

ตาราง 4 ค่าตอบแทนแรงงานของสถานประกอบการธุรกิจในปี 2554 จำแนกตามประเภทธุรกิจ (ต่อ)

TABLE 4 REMUNERATION OF BUSINESS ESTABLISHMENTS IN 2011 BY CATEGORY OF BUSINESS INDUSTRY (Cont'd)

(พันบาท In Thousand Baht)										
รหัส Code	ประเภทธุรกิจ	จำนวน สถาน- ประกอบการ Number of establishments	จำนวนลูกจ้าง Number of employees	รวม Total	ค่าจ้าง เงินเดือน Wages, salaries	โบนัส ฯลฯ Overtime bonus etc.	สวัสดิการและผลประโยชน์ตอบแทน Fringe benefits		เงินที่สถานประกอบการ จ่ายสมทบเข้ากองทุน เพื่อการประกันสังคม ฯลฯ Employer's contribution to social security	ประเภทของ Category of business industry
							ค่ารักษาพยาบาล Medical care	อื่น ๆ Others		
45301	การขายส่งชิ้นส่วนและอุปกรณ์ เสริมใหม่ของยานยนต์	1,992	17,138	3,364,371.1	2,577,299.8	554,669.0	44,482.9	68,649.2	119,270.2	Wholesale of new motor vehicle parts and accessories
45302	การขายปลีกชิ้นส่วนและอุปกรณ์ เสริมใหม่ของยานยนต์	11,562	38,299	4,749,672.6	4,223,735.3	266,947.0	20,856.2	62,270.1	175,863.9	Retail of new motor vehicle parts and accessories
45303	การขายส่งและปลีกชิ้นส่วนและอุปกรณ์ เสริมเก่าของยานยนต์	2,026	5,199	605,629.5	550,923.4	22,221.4	1,780.6	9,586.9	21,117.3	Wholesale and retail of used motor vehicle parts and accessories
454	การขาย การบำรุงรักษา และซ่อมจักรยานยนต์ ชิ้นส่วน และอุปกรณ์เสริมที่เกี่ยวข้อง	69,837	64,172	7,110,894.3	6,140,372.3	605,657.1	22,149.1	103,347.0	239,368.9	Sale, maintenance and repair of motorcycles and related parts and accessories
4540	การขาย การบำรุงรักษา และซ่อมจักรยานยนต์ ชิ้นส่วน และอุปกรณ์เสริมที่เกี่ยวข้อง	69,837	64,172	7,110,894.3	6,140,372.3	605,657.1	22,149.1	103,347.0	239,368.9	Sale, maintenance and repair of motorcycles and related parts and accessories
45401	การขายจักรยานยนต์	6,348	43,477	5,205,488.4	4,379,797.8	532,420.8	20,866.2	71,577.2	200,826.5	Sale of motorcycles
45402	การขายส่งชิ้นส่วนและอุปกรณ์ เสริมใหม่ของจักรยานยนต์	374	1,002	137,449.9	116,929.0	14,988.8	54.5	1,260.7	4,216.8	Wholesale of new motorcycle parts and accessories
45403	การขายปลีกชิ้นส่วนและอุปกรณ์ เสริมใหม่ของจักรยานยนต์	3,506	4,141	393,076.2	361,169.7	14,317.8	275.3	6,182.0	11,131.4	Retail of new motorcycle parts and accessories
45404	การขายส่งและปลีกชิ้นส่วนและอุปกรณ์ เสริมเก่าของจักรยานยนต์	139	205	23,538.5	20,636.1	1,559.9	-	703.6	639.0	Wholesale and retail of used motorcycle parts and accessories
45405	การบำรุงรักษาและซ่อมจักรยานยนต์	59,470	15,347	1,351,341.3	1,261,839.6	42,369.8	953.1	23,623.5	22,555.3	Maintenance and repair of motorcycles
46	การขายส่ง (ยกเว้นยานยนต์ และจักรยานยนต์)	89,084	541,853	93,048,458.2	73,581,513.8	13,733,343.9	786,347.8	2,015,711.8	2,931,540.8	Wholesale trade (except of motor vehicles and motorcycles)
461	การขายส่ง โดยได้รับค่าตอบแทน หรือตามสัญญาจ้าง	1,151	12,916	2,422,980.3	1,847,654.1	414,176.6	8,855.9	83,241.1	69,052.4	Wholesale on a fee or contract basis

ตาราง 4 ค่าตอบแทนแรงงานของสถานประกอบการธุรกิจในปี 2554 จำแนกตามประเภทธุรกิจ (ต่อ)

TABLE 4 REMUNERATION OF BUSINESS ESTABLISHMENTS IN 2011 BY CATEGORY OF BUSINESS INDUSTRY (Cont'd)

(พันบาท In Thousand Baht)										
รหัส Code	ประเภทธุรกิจ	จำนวน สถาน- ประกอบการ Number of establishments	จำนวนลูกจ้าง Number of employees	รวม Total	ค่าจ้าง เงินเดือน Wages, salaries	โบนัส ฯลฯ Overtime bonus etc.	สวัสดิการและผลประโยชน์ตอบแทน Fringe benefits		เงินที่สถานประกอบการ จ่ายสมทบเข้ากองทุน เพื่อการประกันสังคม ฯลฯ Employer's contribution to social security	Category of business industry
							ค่ารักษาพยาบาล Medical care	อื่น ๆ Others		
4610	การขายส่ง โดยได้รับค่าตอบแทน หรือตามสัญญาจ้าง	1,151	12,916	2,422,980.3	1,847,654.1	414,176.6	8,855.9	83,241.1	69,052.4	Wholesale on a fee or contract basis
46101	การขายส่งวัตถุดิบทางการเกษตร และสัตว์มีชีวิต โดยได้รับค่าตอบแทน หรือตามสัญญาจ้าง	229	794	200,186.9	142,346.9	49,493.2	746.6	1,736.8	5,863.5	Wholesale on a fee or contract basis of agricultural raw materials and live animals
46102	การขายส่งอาหาร เครื่องดื่ม และยาสูบ โดยได้รับค่าตอบแทนหรือตามสัญญาจ้าง	253	3,207	537,066.6	401,855.7	115,421.4	1,251.2	3,794.9	14,743.5	Wholesale on a fee or contract basis of food, beverages and tobacco
46103	การขายส่งสิ่งทอ เสื้อผ้า รองเท้า เครื่องหนัง และของใช้ในครัวเรือน โดยได้รับค่าตอบแทนหรือตามสัญญาจ้าง	175	1,732	259,413.7	232,031.3	16,441.3	778.1	178.9	9,983.9	Wholesale on a fee or contract basis of textiles, clothing, footwear, leather goods and household articles
46104	การขายส่งคอมพิวเตอร์และซอฟต์แวร์ อุปกรณ์อิเล็กทรอนิกส์และโทรคมนาคม โดยได้รับค่าตอบแทนหรือตามสัญญาจ้าง	61	870	151,297.1	128,276.0	14,759.8	145.1	2,453.8	5,662.4	Wholesale on a fee or contract basis of computers and software, electronic and telecommunications equipment
46105	การขายส่งเครื่องจักรอุตสาหกรรม โดยได้รับค่าตอบแทนหรือตามสัญญาจ้าง	140	1,739	368,188.0	291,498.6	58,824.4	1,743.7	6,325.0	9,796.5	Wholesale on a fee or contract basis of industrial machinery
46106	การขายส่งเชื้อเพลิง สินแร่ และโลหะ โดยได้รับค่าตอบแทนหรือตามสัญญาจ้าง	10	184	30,844.7	26,267.3	2,817.5	282.2	399.0	1,078.6	Wholesale on a fee or contract basis of fuels, ores and metals
46107	การขายส่งวัสดุก่อสร้าง เครื่องโลหะ และอุปกรณ์ระบบท่อ โดยได้รับ ค่าตอบแทนหรือตามสัญญาจ้าง	91	1,091	125,180.4	104,323.1	16,162.6	306.8	566.0	3,822.0	Wholesale on a fee or contract basis of construction materials, hardware, plumbing and heating equipment and supplies
46108	การขายส่งสินค้าเฉพาะอย่างอื่นๆ โดยได้รับค่าตอบแทนหรือตามสัญญาจ้าง	87	466	101,957.9	77,260.8	17,703.3	374.5	4,211.1	2,408.3	Wholesale on a fee or contract basis of other particular products
46109	การขายส่งสินค้าทั่วไป โดยได้รับ ค่าตอบแทนหรือตามสัญญาจ้าง	105	2,833	648,845.1	443,794.4	122,553.3	3,227.8	63,575.7	15,693.9	Wholesale on a fee or contract basis of a variety of goods
462	การขายส่งวัตถุดิบทางการเกษตร และสัตว์มีชีวิต	8,498	30,202	3,185,471.9	2,792,449.3	240,415.1	12,268.5	43,203.2	97,135.9	Wholesale of agricultural raw materials and live animals

ตาราง 4 ค่าตอบแทนแรงงานของสถานประกอบการธุรกิจในปี 2554 จำแนกตามประเภทธุรกิจ (ต่อ)

TABLE 4 REMUNERATION OF BUSINESS ESTABLISHMENTS IN 2011 BY CATEGORY OF BUSINESS INDUSTRY (Cont'd)

(พันบาท In Thousand Baht)										
รหัส Code	ประเภทธุรกิจ	จำนวน สถาน- ประกอบการ Number of establishments	จำนวนลูกจ้าง Number of employees	รวม Total	ค่าจ้าง เงินเดือน Wages, salaries	โบนัส ฯลฯ Overtime bonus etc.	สวัสดิการและผลประโยชน์ตอบแทน Fringe benefits		เงินที่สถานประกอบการ จ่ายสมทบเข้ากองทุน เพื่อการประกันสังคม ฯลฯ Employer's contribution to social security	ประเภทธุรกิจ Category of business industry
							ค่ารักษาพยาบาล Medical care	อื่น ๆ Others		
4620	การขายส่งวัตถุดิบทางการเกษตร และสัตว์มีชีวิต	8,498	30,202	3,185,471.9	2,792,449.3	240,415.1	12,268.5	43,203.2	97,135.9	Wholesale of agricultural raw materials and live animals
46201	การขายส่งข้าวเปลือกและธัญพืชอื่นๆ	2,705	10,975	999,505.5	891,056.1	64,871.4	3,887.6	13,384.3	26,306.1	Wholesale of rice in the husk and other grains
46202	การขายส่งพืชน้ำมันที่ใช้ในการผลิตน้ำมันพืช	1,204	5,343	529,256.6	489,818.1	20,864.9	2,621.8	4,428.6	11,523.3	Wholesale of oil seeds and oleaginous fruits
46203	การขายส่งยาสูบที่ยังไม่แปรรูป สำเร็จรูป	64	185	17,678.3	16,384.3	-	-	709.0	585.0	Wholesale of unmanufactured tobacco
46204	การขายส่งสัตว์มีชีวิต	1,620	962	90,918.3	84,435.1	2,879.4	6.7	1,548.0	2,049.2	Wholesale of live animals
46205	การขายส่งดอกไม้ ต้นไม้ และเมล็ดพันธุ์พืช	743	4,084	524,893.3	438,936.1	46,735.3	15.0	15,525.9	23,681.0	Wholesale of flowers, plants and seeds
46206	การขายส่งอาหารปศุสัตว์	742	3,275	452,119.3	363,503.0	65,200.4	2,867.5	3,726.3	16,822.1	Wholesale of animal feeds
46209	การขายส่งวัตถุดิบอื่นๆ ทางการเกษตร	1,420	5,379	571,100.6	508,316.7	39,863.7	2,869.9	3,881.2	16,169.1	Wholesale of other agricultural raw materials
463	การขายส่งอาหาร เครื่องดื่ม และยาสูบ	19,049	100,972	13,978,918.4	11,370,401.8	1,773,906.9	124,440.5	312,541.6	397,627.6	Wholesale of food, beverages and tobacco
4631	การขายส่งอาหาร	15,744	72,793	9,634,267.0	7,929,978.2	1,119,745.0	66,610.4	252,831.3	265,102.1	Wholesale of food
46311	การขายส่งเนื้อสัตว์และผลิตภัณฑ์เนื้อสัตว์	852	3,673	439,986.7	369,674.0	49,798.3	1,676.3	5,792.5	13,045.5	Wholesale of meat and meat products
46312	การขายส่งปลาและผลิตภัณฑ์สัตว์น้ำ	2,477	15,475	1,491,856.3	1,309,342.0	88,787.1	13,179.8	46,677.9	33,869.5	Wholesale of fish and fish products
46313	การขายส่งผักและผลไม้	5,445	16,774	1,756,074.7	1,619,179.6	63,605.2	579.6	22,797.7	49,912.5	Wholesale of fruits and vegetables
46314	การขายส่งผลิตภัณฑ์นม	911	6,813	844,815.9	713,094.2	92,803.4	3,177.7	7,526.0	28,214.6	Wholesale of dairy products
46315	การขายส่งข้าวและผลิตภัณฑ์ ที่ได้จากโรงสีข้าว	875	5,511	842,367.8	640,771.4	163,813.7	4,952.0	6,962.2	25,868.4	Wholesale of rice and rice milling products
46316	การขายส่งผลิตภัณฑ์ขนมอบ ไข่ น้ำมัน และไขมันที่ใช้ในการบริโภค	1,420	4,658	494,221.7	446,093.5	17,482.7	232.9	14,585.9	15,826.7	Wholesale of bakery products, eggs and edible oils and fats of animal or vegetable origin
46317	การขายส่งน้ำตาล ช็อกโกแลต ลูกกวาด และขนมที่ทำจากน้ำตาล	130	2,978	464,207.2	345,699.7	85,392.5	180.0	17,237.1	15,697.9	Wholesale of sugar, chocolate, candy and sugar confectionery
46318	การขายส่งกาแฟ ชา โกโก้	124	1,060	169,148.9	150,935.9	9,631.8	95.2	1,783.7	6,702.4	Wholesale of coffee, tea and cocoa
46319	การขายส่งผลิตภัณฑ์อาหารอื่นๆ	3,510	15,851	3,131,587.7	2,335,188.0	548,430.3	42,536.9	129,468.1	75,964.5	Wholesale of other food products
4632	การขายส่งเครื่องดื่มและยาสูบ	3,305	28,180	4,344,651.5	3,440,423.5	654,161.8	57,830.1	59,710.4	132,525.6	Wholesale of beverages and tobacco
46321	การขายส่งเครื่องดื่มที่มีแอลกอฮอล์	1,366	13,375	2,332,624.3	1,745,104.5	442,051.5	43,200.9	37,340.2	64,927.3	Wholesale of alcohol beverages
46322	การขายส่งเครื่องดื่มที่ไม่มีแอลกอฮอล์	1,738	14,231	1,939,846.7	1,627,980.2	209,757.7	14,539.9	22,248.9	65,320.1	Wholesale of non-alcohol beverages

ตาราง 4 ค่าตอบแทนแรงงานของสถานประกอบการธุรกิจในปี 2554 จำแนกตามประเภทธุรกิจ (ต่อ)

TABLE 4 REMUNERATION OF BUSINESS ESTABLISHMENTS IN 2011 BY CATEGORY OF BUSINESS INDUSTRY (Cont'd)

(พันบาท In Thousand Baht)										
รหัส Code	ประเภทธุรกิจ	จำนวน สถาน- ประกอบการ Number of establishments	จำนวนลูกจ้าง Number of employees	รวม Total	ค่าจ้าง เงินเดือน Wages, salaries	โบนัส ฯลฯ Overtime bonus etc.	สวัสดิการและผลประโยชน์ตอบแทน Fringe benefits		เงินที่สถานประกอบการ จ่ายสมทบเข้ากองทุน เพื่อการประกันสังคม ฯลฯ Employer's contribution to social security	ประเภทธุรกิจ Category of business industry
							ค่ารักษาพยาบาล Medical care	อื่น ๆ Others		
46323	การขายส่งผลิตภัณฑ์ยาสูบ	201	573	72,180.4	67,338.8	2,352.7	89.4	121.3	2,278.2	Wholesale of tobacco
464	การขายส่งของใช้ในครัวเรือน	15,075	122,549	22,761,596.0	18,028,749.5	3,317,130.3	185,182.7	483,075.2	747,458.2	Wholesale of household goods
4641	การขายส่งสิ่งทอ เสื้อผ้า และรองเท้า	8,490	45,075	6,983,959.1	6,115,376.9	539,969.3	21,223.3	36,865.8	270,523.6	Wholesale of textiles, clothing and footwear
46411	การขายส่งด้ายและผ้า	1,229	7,930	1,199,796.8	1,041,438.0	102,810.9	1,164.3	6,833.2	47,550.4	Wholesale of yarn and fabrics
46412	การขายส่งของใช้ในครัวเรือนที่ทำจากสิ่งทอ	428	2,911	410,125.4	348,201.1	32,084.3	9,143.0	4,651.0	16,046.1	Wholesale of household goods of textile
46413	การขายส่งอุปกรณ์ตัดเย็บ	107	1,198	232,957.9	162,795.8	54,459.1	1,394.3	7,122.0	7,186.7	Wholesale of haberdashery
46414	การขายส่งเสื้อผ้า	5,835	29,785	4,722,791.8	4,187,228.9	324,119.4	9,280.5	17,236.7	184,926.4	Wholesale of clothing
46415	การขายส่งรองเท้า	891	3,252	418,287.1	375,713.1	26,495.7	241.2	1,022.9	14,814.1	Wholesale of footwear
4642	การขายส่งเครื่องใช้ไฟฟ้า และ อิเล็กทรอนิกส์ขนาดเล็กใช้ในครัวเรือน	946	19,438	4,325,066.6	3,179,430.6	911,354.5	29,364.0	77,898.2	127,019.3	Wholesale of electric household appliances and consumer electronics
46421	การขายส่งเครื่องใช้ไฟฟ้าและ อิเล็กทรอนิกส์ขนาดเล็กใช้ในครัวเรือน (ยกเว้นอุปกรณ์ไฟฟ้าสำหรับให้แสงสว่าง)	686	15,549	3,643,622.9	2,640,154.3	799,782.8	25,345.2	73,213.9	105,126.6	Wholesale of electric household appliances and consumer electronics (except lighting equipment)
46422	การขายส่งอุปกรณ์ไฟฟ้าสำหรับให้แสงสว่าง	260	3,890	681,443.7	539,276.3	111,571.7	4,018.8	4,684.2	21,892.7	Wholesale of lighting equipment
4643	การขายส่งสินค้าวัฒนธรรมและนันทนาการ	1,323	14,927	2,541,084.7	1,981,854.4	408,338.2	15,051.4	48,904.6	86,936.0	Wholesale of cultural and recreation goods
46431	การขายส่งหนังสือ หนังสือพิมพ์ และเครื่องเขียน	491	8,612	1,647,320.7	1,205,362.1	333,345.1	14,383.3	39,599.4	54,630.9	Wholesale of books, newspapers and stationery
46432	การขายส่งสื่อบันทึกภาพ และเสียงที่บันทึกข้อมูลแล้ว	61	796	113,816.2	97,659.0	10,717.1	180.0	828.4	4,431.7	Wholesale of recorded visual and audio media
46433	การขายส่งเครื่องกีฬา	197	2,090	330,848.0	277,950.6	34,767.8	206.8	4,866.9	13,055.9	Wholesale of sports goods
46434	การขายส่งเกมและของเล่น	209	2,113	272,070.3	246,996.1	14,036.2	196.7	958.7	9,882.6	Wholesale of games and toys
46439	การขายส่งสินค้าอื่นๆ ด้านวัฒนธรรม และนันทนาการ	365	1,316	177,029.6	153,886.8	15,472.0	84.6	2,651.2	4,935.0	Wholesale of other cultural and recreation goods

ตาราง 4 ค่าตอบแทนแรงงานของสถานประกอบการธุรกิจในปี 2554 จำแนกตามประเภทธุรกิจ (ต่อ)

TABLE 4 REMUNERATION OF BUSINESS ESTABLISHMENTS IN 2011 BY CATEGORY OF BUSINESS INDUSTRY (Cont'd)

(พันบาท In Thousand Baht)										
รหัส Code	ประเภทธุรกิจ	จำนวน สถาน- ประกอบการ Number of establishments	จำนวนลูกจ้าง Number of employees	รวม Total	ค่าจ้าง เงินเดือน Wages, salaries	โบนัส ฯลฯ Overtime bonus etc.	สวัสดิการและผลประโยชน์ตอบแทน Fringe benefits		เงินที่สถานประกอบการ จ่ายสมทบเข้ากองทุน เพื่อการประกันสังคม ฯลฯ Employer's contribution to social security	Category of business industry
							ค่ารักษาพยาบาล Medical care	อื่น ๆ Others		
4644	การขายส่งสินค้าทางเภสัชกรรม และทางการแพทย์ เครื่องหอม และเครื่องประทินโฉม	1,057	20,239	5,337,377.4	3,716,656.4	1,112,929.0	102,543.9	267,152.4	138,095.7	Wholesale of pharmaceutical and medical goods, perfumeries and toilet preparations
46441	การขายส่งสินค้าทางเภสัชกรรม และทางการแพทย์	584	13,563	4,180,392.6	2,867,795.5	890,145.7	93,973.8	223,097.6	105,380.0	Wholesale of pharmaceutical and medical goods
46442	การขายส่งเครื่องหอม	93	704	104,410.8	87,467.4	12,738.6	160.4	217.6	3,826.8	Wholesale of perfumeries
46443	การขายส่งเครื่องสำอาง และเครื่องประทินโฉม	380	5,971	1,052,574.0	761,393.5	210,044.8	8,409.7	43,837.2	28,888.9	Wholesale of cosmetics and toilet preparations
4649	การขายส่งของใช้ในครัวเรือนอื่นๆ	3,259	22,869	3,574,108.2	3,035,431.1	344,539.2	17,000.2	52,254.2	124,883.5	Wholesale of other household goods
46491	การขายส่งอุปกรณ์ถ่ายภาพและทัศนศาสตร์	60	597	143,621.4	91,357.7	44,641.6	1,413.2	1,554.4	4,654.5	Wholesale of photographic and optical goods
46492	การขายส่งนาฬิกา เครื่องประดับเพชรพลอย	852	9,106	1,517,111.5	1,298,925.3	139,443.3	8,211.2	12,414.6	58,117.0	Wholesale of watches, clocks and jewellery
46493	การขายส่งเครื่องหนังและเครื่องใช้ สำหรับการเดินทาง	256	1,836	290,671.8	220,934.1	41,329.0	284.8	18,782.9	9,340.9	Wholesale of leather goods and travel accessories
46494	การขายส่งเฟอร์นิเจอร์ ชนิดใช้ในครัวเรือน	412	2,820	386,300.2	343,773.4	24,676.4	1,470.1	4,201.3	12,179.0	Wholesale of household furniture
46495	การขายส่งเครื่องดินเผา เครื่องแก้ว และเครื่องครัว	232	1,722	304,820.3	262,831.9	25,736.5	218.6	5,259.2	10,774.1	Wholesale of chinaware, glassware and kitchenware
46499	การขายส่งของใช้ในครัวเรือนอื่นๆ ซึ่งมิได้จัดประเภทไว้ในที่อื่น	1,447	6,788	931,583.0	817,608.7	68,712.2	5,402.3	10,041.8	29,818.0	Wholesale of other household goods, n.e.c
465	การขายส่งเครื่องจักร อุปกรณ์ และเครื่องมือเครื่องใช้	7,827	93,848	22,093,048.6	16,505,773.8	4,067,605.4	216,010.0	571,723.4	731,936.0	Wholesale of machinery, equipment and supplies
4651	การขายส่งคอมพิวเตอร์ อุปกรณ์ต่อพ่วง และซอฟต์แวร์	419	10,647	2,577,482.6	1,890,945.3	553,947.1	32,291.0	27,539.5	72,759.6	Wholesale of computers, computer peripheral equipment and software

ตาราง 4 ค่าตอบแทนแรงงานของสถานประกอบการธุรกิจในปี 2554 จำแนกตามประเภทธุรกิจ (ต่อ)

TABLE 4 REMUNERATION OF BUSINESS ESTABLISHMENTS IN 2011 BY CATEGORY OF BUSINESS INDUSTRY (Cont'd)

(พันบาท In Thousand Baht)										
รหัส Code	ประเภทธุรกิจ	จำนวน สถาน- ประกอบการ Number of establishments	จำนวนลูกจ้าง Number of employees	รวม Total	ค่าจ้าง เงินเดือน Wages, salaries	โบนัส ฯลฯ Overtime bonus etc.	สวัสดิการและผลประโยชน์ตอบแทน Fringe benefits		เงินที่สถานประกอบการ จ่ายสมทบเข้ากองทุน เพื่อการประกันสังคม ฯลฯ Employer's contribution to social security	Category of business industry
							ค่ารักษาพยาบาล Medical care	อื่น ๆ Others		
46510	การขายส่งคอมพิวเตอร์ อุปกรณ์ต่อพ่วง และซอฟต์แวร์	419	10,647	2,577,482.6	1,890,945.3	553,947.1	32,291.0	27,539.5	72,759.6	Wholesale of computers, computer peripheral equipment and software
4652	การขายส่งอุปกรณ์และชิ้นส่วนทาง อิเล็กทรอนิกส์และโทรคมนาคม	689	13,705	4,416,893.5	3,138,658.6	900,888.1	55,991.4	159,915.0	161,440.3	Wholesale of electronic and telecommunications equipment and parts
46521	การขายส่งอุปกรณ์ และชิ้นส่วน อิเล็กทรอนิกส์	376	6,276	1,717,815.7	1,231,822.0	361,560.0	18,003.5	63,788.1	42,642.1	Wholesale of electronic equipment and parts
46522	การขายส่งโทรศัพท์ และอุปกรณ์โทรคมนาคม	313	7,429	2,699,077.8	1,906,836.6	539,328.2	37,988.0	96,126.9	118,798.2	Wholesale of telephone and telecommunications equipment
4653	การขายส่งเครื่องจักร อุปกรณ์ และเครื่องใช้ทางการเกษตร	2,576	12,025	1,625,937.3	1,383,313.9	143,090.2	13,032.4	27,771.1	58,729.6	Wholesale of agricultural machinery, equipment and supplies
46530	การขายส่งเครื่องจักร อุปกรณ์ และเครื่องใช้ทางการเกษตร	2,576	12,025	1,625,937.3	1,383,313.9	143,090.2	13,032.4	27,771.1	58,729.6	Wholesale of agricultural machinery, equipment and supplies
4659	การขายส่งเครื่องจักรและอุปกรณ์อื่นๆ	4,143	57,471	13,472,735.2	10,092,856.0	2,469,679.9	114,695.1	356,497.8	439,006.4	Wholesale of other machinery and equipment
46591	การขายส่งอุปกรณ์การขนส่ง (ยกเว้น ยานยนต์ จักรยานยนต์ และรถจักรยาน)	206	1,000	167,030.8	139,378.9	19,799.0	629.8	1,839.0	5,384.1	Wholesale of transport equipment (except motor vehicles, motorcycles and bicycles)
46592	การขายส่งเครื่องจักรและอุปกรณ์ งานวิศวกรรมโยธา งานเหมืองแร่ และงานก่อสร้าง	174	3,608	887,895.7	615,796.6	208,136.7	11,221.2	19,136.0	33,605.3	Wholesale of civil engineering, mining and construction machinery
46593	การขายส่งเครื่องจักรและอุปกรณ์ ชนิดใช้ในงานอุตสาหกรรม	1,571	22,228	4,891,362.9	3,726,595.3	915,998.1	41,624.5	54,412.3	152,732.7	Wholesale of industrial machinery and equipment
46594	การขายส่งเครื่องจักร อุปกรณ์ และ เฟอร์นิเจอร์ชนิดใช้ในสำนักงาน	341	6,926	1,279,035.3	1,035,266.1	152,902.8	11,222.9	13,899.8	65,743.6	Wholesale of office machinery, equipment and furniture
46599	การขายส่งเครื่องจักรและอุปกรณ์อื่นๆ ซึ่งมิได้จัดประเภทไว้ในที่อื่น	1,851	23,708	6,247,410.5	4,575,819.0	1,172,843.2	49,996.8	267,210.7	181,540.7	Wholesale of other machinery and equipment, n.e.c

ตาราง 4 ค่าตอบแทนแรงงานของสถานประกอบการธุรกิจในปี 2554 จำแนกตามประเภทธุรกิจ (ต่อ)

TABLE 4 REMUNERATION OF BUSINESS ESTABLISHMENTS IN 2011 BY CATEGORY OF BUSINESS INDUSTRY (Cont'd)

(พันบาท In Thousand Baht)										
รหัส Code	ประเภทธุรกิจ	จำนวน สถาน- ประกอบการ Number of establishments	จำนวนลูกจ้าง Number of employees	รวม Total	ค่าจ้าง เงินเดือน Wages, salaries	โบนัส ฯลฯ Overtime bonus etc.	สวัสดิการและผลประโยชน์ตอบแทน Fringe benefits		เงินที่สถานประกอบการ จ่ายสมทบเข้ากองทุน เพื่อการประกันสังคม ฯลฯ Employer's contribution to social security	ประเภท Category of business industry
							ค่ารักษาพยาบาล Medical care	อื่น ๆ Others		
466	การขายส่งสินค้าเฉพาะประเภทอื่นๆ	35,504	164,650	26,256,336.1	21,029,790.7	3,698,856.3	230,378.1	500,983.6	796,327.5	Other specialized wholesale
4661	การขายส่งเชื้อเพลิงแข็ง เชื้อเพลิงเหลว และเชื้อเพลิงก๊าซ รวมถึงผลิตภัณฑ์ที่เกี่ยวข้อง	1,010	9,717	2,232,017.9	1,623,621.9	482,495.2	29,274.0	44,071.0	52,555.7	Wholesale of solid, liquid and gaseous fuels and related products
46611	การขายส่งเชื้อเพลิงแข็ง	268	1,097	185,097.5	146,254.6	32,572.3	565.9	969.7	4,735.1	Wholesale of solid fuels
46612	การขายส่งเชื้อเพลิงเหลว	97	2,991	764,572.9	580,392.0	129,054.9	11,124.7	25,584.9	18,416.4	Wholesale of liquid fuels
46613	การขายส่งเชื้อเพลิงก๊าซ	479	3,301	406,608.7	340,656.2	45,748.2	843.1	6,345.1	13,016.2	Wholesale of gaseous fuels
46614	การขายส่งผลิตภัณฑ์ที่ได้จากการกลั่นปิโตรเลียม	166	2,329	875,738.7	556,319.1	275,119.9	16,740.3	11,171.3	16,388.1	Wholesale of refined petroleum products
4662	การขายส่งโลหะและสินแร่โลหะ	2,053	20,760	3,534,986.0	2,889,888.5	423,127.5	28,797.3	75,962.3	117,210.4	Wholesale of metals and metal ores
46621	การขายส่งสินแร่เหล็กและโลหะที่ไม่ใช่เหล็ก	120	1,875	397,067.7	329,056.3	52,595.2	2,865.1	2,151.4	10,399.8	Wholesale of ferrous and non-ferrous metal ores
46622	การขายส่งเหล็ก เหล็กกล้า และโลหะที่ไม่ใช่เหล็กขั้นมูลฐาน	1,933	18,885	3,137,918.3	2,560,832.3	370,532.3	25,932.3	73,810.9	106,810.5	Wholesale of iron, steel and non-ferrous metal in primary forms
4663	การขายส่งวัสดุก่อสร้าง เครื่องโลหะ เครื่องอุปกรณ์และวัสดุสำหรับระบบท่อและระบบทำความร้อน	5,745	50,384	8,079,616.1	6,511,437.7	1,067,318.5	59,488.7	162,368.8	279,002.4	Wholesale of construction materials, hardware, plumbing and heating equipment and supplies
46631	การขายส่งอิฐ หิน ปูน ทราย และผลิตภัณฑ์คอนกรีต	1,103	9,147	1,205,166.0	1,057,264.0	94,472.8	5,477.4	9,235.4	38,716.4	Wholesale of bricks, stone, cement, sand and concreat products
46632	การขายส่งไม้และผลิตภัณฑ์จากไม้แปรรูปขั้นต้น	2,530	12,588	1,286,338.6	1,185,573.4	49,910.2	2,424.5	10,786.1	37,644.4	Wholesale of wood in the rough and products of primary processing of wood
46633	การขายส่งสี น้ำมันชักเงา และแล็กเกอร์	258	1,557	230,504.1	199,795.3	21,131.7	126.0	1,124.7	8,326.4	Wholesale of paints, varnishes and lacquers
46634	การขายส่งอุปกรณ์ระบบท่อและเครื่องสุขภัณฑ์	366	8,902	1,718,994.3	1,314,860.4	289,631.4	15,162.9	17,073.6	82,266.0	Wholesale of plumbing and heating equipment and supplies and sanitary equipment
46639	การขายส่งวัสดุก่อสร้างอื่นๆ	1,488	18,190	3,638,613.1	2,753,944.5	612,172.5	36,297.8	124,149.0	112,049.2	Wholesale of other construction materials
4669	การขายส่งของเสียและเศษวัสดุ และผลิตภัณฑ์อื่นๆ ซึ่งมิได้จัดประเภทไว้ในที่อื่น	26,696	83,788	12,409,716.2	10,004,842.5	1,725,915.0	112,818.1	218,581.6	347,559.0	Wholesale of waste and scrap and other products, n.e.c.

ตาราง 4 ค่าตอบแทนแรงงานของสถานประกอบการธุรกิจในปี 2554 จำแนกตามประเภทธุรกิจ (ต่อ)

TABLE 4 REMUNERATION OF BUSINESS ESTABLISHMENTS IN 2011 BY CATEGORY OF BUSINESS INDUSTRY (Cont'd)

										(พันบาท In Thousand Baht)
รหัส Code	ประเภทธุรกิจ	จำนวน	จำนวนลูกจ้าง	รวม	ค่าจ้าง	โบนัส ฯลฯ	สวัสดิการและผลประโยชน์ตอบแทน		เงินที่สถานประกอบการ	Category of business industry
		สถาน- ประกอบการ Number of establishments	Number of employees	Total	เงินเดือน Wages, salaries	Overtime bonus etc.	Fringe benefits		จ่ายสมทบเข้ากองทุน เพื่อการประกันสังคม ฯลฯ Employer's contribution to social security	
							ค่ารักษาพยาบาล Medical care	อื่น ๆ Others		
46691	การขายส่งเคมีภัณฑ์ทางอุตสาหกรรม	914	16,356	4,681,603.5	3,156,849.7	1,226,500.4	87,140.8	68,167.4	142,945.3	Wholesale of industrial chemicals
46692	การขายส่งปุ๋ยและเคมีภัณฑ์ทางการเกษตร	1,086	8,571	1,601,556.9	1,387,949.0	127,763.7	10,936.3	27,929.9	46,977.9	Wholesale of fertilizers and agrochemical products
46693	การขายส่งยางพาราและพลาสติกขั้นต้น	8,896	20,402	2,205,353.7	1,866,024.5	216,322.6	9,182.0	74,695.1	39,129.5	Wholesale of rubber and plastic materials in primary forms
46694	การขายส่งบรรจุภัณฑ์ชนิดใช้ในทางอุตสาหกรรม	384	2,049	285,068.9	254,051.9	16,363.3	397.5	1,678.7	12,577.4	Wholesale of industrial or commercial containers
46695	การขายส่งของเสียและเศษวัสดุที่สามารถนำกลับมาใช้ใหม่	15,005	32,511	2,985,929.6	2,790,955.3	75,807.2	4,298.3	38,644.4	76,224.3	Wholesale of waste and scrap and materials for recycling
46699	การขายส่งผลิตภัณฑ์อื่น ๆ ซึ่งมีได้จัดประเภทไว้ในที่อื่น	411	3,900	650,203.5	549,012.1	63,157.8	863.1	7,466.0	29,704.6	Wholesale of other products, n.e.c.
469	การขายส่งสินค้าทั่วไป	1,980	16,715	2,350,106.9	2,006,694.5	221,253.4	9,212.1	20,943.6	92,003.2	Non-specialized wholesale trade
4690	การขายส่งสินค้าทั่วไป	1,980	16,715	2,350,106.9	2,006,694.5	221,253.4	9,212.1	20,943.6	92,003.2	Non-specialized wholesale trade
46900	การขายส่งสินค้าทั่วไป	1,980	16,715	2,350,106.9	2,006,694.5	221,253.4	9,212.1	20,943.6	92,003.2	Non-specialized wholesale trade
47	การขายปลีก (ยกเว้นยานยนต์และจักรยานยนต์)	796,260	880,626	104,660,107.4	88,937,631.4	9,847,948.4	811,637.8	1,349,896.9	3,712,993.0	Retail trade (except of motor vehicles and motorcycles)
471	ร้านขายปลีกสินค้าทั่วไป	497,138	321,330	30,712,391.6	27,585,109.7	1,663,426.5	122,749.8	383,449.4	957,656.2	Retail sale in non-specialized stores
4711	ร้านขายปลีกอาหาร เครื่องดื่ม หรือยาสูบ เป็นสินค้าหลัก	388,853	235,500	22,236,060.4	20,033,654.6	1,165,821.7	107,044.6	245,576.7	683,962.8	Retail sale in non-specialized stores with food, beverages or tobacco predominating
47111	ซูเปอร์มาร์เก็ต	609	9,800	1,494,876.1	1,269,613.8	130,130.4	2,783.7	34,925.3	57,422.9	Supermarkets
47112	ดิสเคาท์สโตร์/ซูเปอร์เซ็นเตอร์/ไฮเปอร์มาร์เก็ต	375	32,821	4,581,883.3	3,913,662.2	354,422.0	83,142.9	60,524.3	170,131.9	Discountstores/Supercenters/Hypermarkets
47113	ร้านสะดวกซื้อ/มินิมาร์ท	15,588	76,394	9,308,374.7	8,234,448.0	624,236.7	13,727.7	82,608.6	353,353.8	Convenience stores/Minimarts
47114	ร้านขายของชำ	372,281	116,485	6,850,926.3	6,615,930.6	57,032.7	7,390.3	67,518.5	103,054.2	Grocery stores
4719	ร้านขายปลีกสินค้าทั่วไปอื่น ๆ	108,285	85,831	8,476,331.2	7,551,455.1	497,604.8	15,705.2	137,872.7	273,693.4	Other retail sale in non-specialized stores
47190	ร้านขายปลีกสินค้าทั่วไปอื่น ๆ	108,285	85,831	8,476,331.2	7,551,455.1	497,604.8	15,705.2	137,872.7	273,693.4	Other retail sale in non-specialized stores

ตาราง 4 ค่าตอบแทนแรงงานของสถานประกอบการธุรกิจในปี 2554 จำแนกตามประเภทธุรกิจ (ต่อ)

TABLE 4 REMUNERATION OF BUSINESS ESTABLISHMENTS IN 2011 BY CATEGORY OF BUSINESS INDUSTRY (Cont'd)

(พันบาท In Thousand Baht)										
รหัส Code	ประเภทธุรกิจ	จำนวน สถาน- ประกอบการ Number of establishments	จำนวนลูกจ้าง Number of employees	รวม Total	ค่าจ้าง เงินเดือน Wages, salaries	โบนัส ฯลฯ Overtime bonus etc.	สวัสดิการและผลประโยชน์ตอบแทน Fringe benefits		เงินที่สถานประกอบการ จ่ายสมทบเข้ากองทุน เพื่อการประกันสังคม ฯลฯ Employer's contribution to social security	ประเภทของ Category of business industry
							ค่ารักษาพยาบาล Medical care	อื่น ๆ Others		
472	ร้านขายปลีกอาหาร เครื่องดื่ม และยาสูบ	26,529	23,954	2,603,311.8	2,109,804.3	353,474.9	20,686.7	63,236.4	56,109.6	Retail sale of food, beverages and tobacco in specialized stores
4721	ร้านขายปลีกอาหาร	22,905	20,957	2,290,335.0	1,841,240.7	327,753.3	19,586.0	56,624.4	45,130.5	Retail sale of food in specialized stores
47211	ร้านขายปลีกเนื้อสัตว์ และผลิตภัณฑ์เนื้อสัตว์	3,175	3,149	528,975.8	295,396.7	218,514.7	469.1	6,112.4	8,482.9	Retail sale of meat and meat products in specialized stores
47212	ร้านขายปลีกปลาและผลิตภัณฑ์สัตว์น้ำ	1,665	1,702	160,397.6	149,361.3	5,452.6	160.0	2,353.5	3,070.2	Retail sale of fish and fish products in specialized stores
47213	ร้านขายปลีกผักและผลไม้	4,199	2,074	186,984.4	173,190.4	7,955.5	151.3	3,567.1	2,120.1	Retail sale of fruit and vegetables in specialized stores
47214	ร้านขายปลีกข้าว	5,791	3,867	345,262.2	323,286.0	7,467.0	1,746.5	7,311.7	5,451.0	Retail sale of rice in specialized stores
47215	ร้านขายปลีกผลิตภัณฑ์ขนมอบ	2,414	3,457	333,394.9	294,841.5	19,250.2	1,193.2	8,558.1	9,551.9	Retail sale of bakery products in specialized stores
47219	ร้านขายปลีกอาหารอื่นๆ	5,661	6,708	735,320.1	605,164.7	69,113.4	15,866.0	28,721.6	16,454.4	Retail sale of other food products in specialized stores
4722	ร้านขายปลีกเครื่องดื่ม	3,570	2,939	308,768.5	264,623.2	25,711.6	1,095.7	6,468.9	10,869.2	Retail sale of beverages in specialized stores
47221	ร้านขายปลีกเครื่องดื่มที่มีแอลกอฮอล์	1,369	1,398	154,918.4	133,811.1	11,976.9	953.6	3,647.3	4,529.6	Retail sale of alcohol beverages in specialized stores
47222	ร้านขายปลีกเครื่องดื่มที่ไม่มีแอลกอฮอล์	2,201	1,541	153,850.1	130,812.1	13,734.6	142.1	2,821.7	6,339.6	Retail sale of non-alcohol beverages in specialized stores
4723	ร้านขายปลีกผลิตภัณฑ์ยาสูบ	54	58	4,208.3	3,940.3	10.0	5.0	143.0	110.0	Retail sale of tobacco products in specialized stores
47230	ร้านขายปลีกผลิตภัณฑ์ยาสูบ	54	58	4,208.3	3,940.3	10.0	5.0	143.0	110.0	Retail sale of tobacco products in specialized stores
473	ร้านขายปลีกเชื้อเพลิงยานยนต์	31,563	83,544	14,246,815.0	10,599,055.5	2,260,105.8	429,383.2	110,436.4	847,834.1	Retail sale of automotive fuel in specialized stores

ตาราง 4 ค่าตอบแทนแรงงานของสถานประกอบการธุรกิจในปี 2554 จำแนกตามประเภทธุรกิจ (ต่อ)

TABLE 4 REMUNERATION OF BUSINESS ESTABLISHMENTS IN 2011 BY CATEGORY OF BUSINESS INDUSTRY (Cont'd)

(พันบาท In Thousand Baht)										
รหัส Code	ประเภทธุรกิจ	จำนวน สถาน- ประกอบการ Number of establishments	จำนวนลูกจ้าง Number of employees	รวม Total	ค่าจ้าง เงินเดือน Wages, salaries	โบนัส ฯลฯ Overtime bonus etc.	สวัสดิการและผลประโยชน์ตอบแทน Fringe benefits		เงินที่สถานประกอบการ จ่ายสมทบเข้ากองทุน เพื่อการประกันสังคม ฯลฯ Employer's contribution to social security	ประเภทของ Category of business industry
							ค่ารักษาพยาบาล Medical care	อื่น ๆ Others		
4730	ร้านขายปลีกเชื้อเพลิงยานยนต์	31,563	83,544	14,246,815.0	10,599,055.5	2,260,105.8	429,383.2	110,436.4	847,834.1	Retail sale of automotive fuel in specialized stores
47300	ร้านขายปลีกเชื้อเพลิงยานยนต์	31,563	83,544	14,246,815.0	10,599,055.5	2,260,105.8	429,383.2	110,436.4	847,834.1	Retail sale of automotive fuel in specialized stores
474	ร้านขายปลีกอุปกรณ์สารสนเทศ และอุปกรณ์สื่อสารโทรคมนาคม	23,145	49,751	7,130,267.4	6,078,615.3	703,378.7	44,181.1	71,975.3	232,117.0	Retail sale of information and communications equipment in specialized stores
4741	ร้านขายปลีกคอมพิวเตอร์ อุปกรณ์ ต่อพ่วง ซอฟต์แวร์ และอุปกรณ์สื่อสาร โทรคมนาคม	21,090	43,963	6,359,328.4	5,408,968.8	634,529.7	42,931.1	67,726.1	205,172.7	Retail sale of computers, peripheral units, software and telecommunications equipment in specialized stores
47411	ร้านขายปลีกคอมพิวเตอร์ และอุปกรณ์ต่อพ่วง	4,940	20,742	3,323,040.5	2,755,207.3	369,719.0	37,485.5	39,603.1	121,025.5	Retail sale of computers and peripheral units in specialized stores
47412	ร้านขายปลีกเครื่องเล่นวีดิโอเกม และซอฟต์แวร์สำเร็จรูป	336	1,210	233,311.9	195,807.0	24,859.4	2,293.5	4,393.4	5,958.6	Retail sale of video game consoles and software in specialized stores
47413	ร้านขายปลีกอุปกรณ์สื่อสารโทรคมนาคม	15,814	22,012	2,802,976.0	2,457,954.5	239,951.3	3,152.1	23,729.6	78,188.6	Retail sale of telecommunications equipment in specialized stores
4742	ร้านขายปลีกอุปกรณ์ภาพและเสียง	2,055	5,788	770,939.0	669,646.5	68,849.0	1,250.0	4,249.2	26,944.3	Retail sale of audio and video equipment in specialized stores
47420	ร้านขายปลีกอุปกรณ์ภาพและเสียง	2,055	5,788	770,939.0	669,646.5	68,849.0	1,250.0	4,249.2	26,944.3	Retail sale of audio and video equipment in specialized stores
475	ร้านขายปลีกอุปกรณ์อื่นๆ ชนิดใช้ในครัวเรือน	61,023	205,176	24,305,544.5	21,092,009.8	1,991,527.7	89,657.1	317,607.7	814,742.1	Retail sale of other household equipment in specialized stores
4751	ร้านขายปลีกสิ่งทอ	5,086	5,249	487,440.9	446,948.8	18,504.3	708.8	7,843.3	13,435.8	Retail sale of textiles in specialized stores
47511	ร้านขายปลีกผ้า	2,591	3,279	291,666.8	268,908.9	10,107.7	233.7	3,540.6	8,875.9	Retail sale of fabrics in specialized stores
47512	ร้านขายปลีกของใช้ในครัวเรือน ที่ทำจากผ้า	1,344	1,022	97,524.5	89,143.3	3,307.8	429.0	2,221.8	2,422.5	Retail sale of household articles of textiles in specialized stores
47513	ร้านขายปลีกอุปกรณ์ตัดเย็บ	1,151	948	98,249.6	88,896.5	5,088.7	46.1	2,080.9	2,137.3	Retail sale of haberdashery in specialized stores

ตาราง 4 ค่าตอบแทนแรงงานของสถานประกอบการธุรกิจในปี 2554 จำแนกตามประเภทธุรกิจ (ต่อ)

TABLE 4 REMUNERATION OF BUSINESS ESTABLISHMENTS IN 2011 BY CATEGORY OF BUSINESS INDUSTRY (Cont'd)

										(พันบาท In Thousand Baht)
รหัส Code	ประเภทธุรกิจ	จำนวน สถาน- ประกอบการ Number of establishments	จำนวนลูกจ้าง Number of employees	รวม Total	ค่าจ้าง เงินเดือน Wages, salaries	โบนัส ฯลฯ Overtime bonus etc.	สวัสดิการและผลประโยชน์ตอบแทน Fringe benefits		เงินที่สถานประกอบการ จ่ายสมทบเข้ากองทุน เพื่อการประกันสังคม ฯลฯ Employer's contribution to social security	ประเภทของ Category of business industry
							ค่ารักษาพยาบาล Medical care	อื่น ๆ Others		
4752	ร้านขายปลีกเครื่องโลหะ สี และกระจก	23,057	111,098	12,425,020.4	10,938,882.7	864,687.8	38,705.9	170,285.9	412,458.0	Retail sale of hardware, paints and glass in specialized stores
47521	ร้านขายปลีกเครื่องโลหะ	1,994	5,877	868,433.6	708,262.9	114,744.5	3,112.9	12,286.5	30,026.8	Retail sale of hardware in specialized stores
47522	ร้านขายปลีกสี น้ำมันชักเงา และแล็กเกอร์	787	2,382	287,726.6	260,545.0	11,769.5	482.2	4,144.9	10,784.9	Retail sale of paints, varnishes and lacquers in specialized stores
47523	ร้านขายปลีกอุปกรณ์ระบบท่อ และเครื่องสุขภัณฑ์	1,197	6,662	1,018,020.3	852,848.0	110,793.0	3,672.6	16,112.3	34,594.4	Retail sale of plumbing, heating and sanitary equipment and supplies in specialized stores
47524	ร้านขายปลีกวัสดุก่อสร้างอื่นๆ	10,607	56,546	6,050,253.0	5,394,276.7	360,722.2	17,582.8	78,291.6	199,379.7	Retail sale of other construction materials in specialized stores
47525	ร้านขายปลีกวัสดุก่อสร้างหลายชนิด รวมถึงวัสดุอุปกรณ์และเครื่องมือ ชนิดนำไปใช้ทำงานได้ด้วยตัวเอง	8,472	39,632	4,200,586.9	3,722,950.1	266,658.6	13,855.4	59,450.6	137,672.2	Retail sale of a variety of construction materials including do-it-yourself material and equipment in specialized stores
4753	ร้านขายปลีกพรม สิ่งปูพื้น วัสดุปิดผนัง และปูพื้น	1,147	2,346	284,555.1	242,469.7	30,972.9	160.1	2,631.6	8,320.8	Retail sale of carpets, rugs, wall and floor coverings in specialized stores
47530	ร้านขายปลีกพรม สิ่งปูพื้น วัสดุปิดผนัง และปูพื้น	1,147	2,346	284,555.1	242,469.7	30,972.9	160.1	2,631.6	8,320.8	Retail sale of carpets, rugs, wall and floor coverings in specialized stores
4759	ร้านขายปลีกเครื่องใช้ไฟฟ้า เฟอร์นิเจอร์ อุปกรณ์ไฟฟ้าสำหรับให้แสงสว่าง และของใช้อื่นๆ ในครัวเรือน	31,733	86,484	11,108,528.1	9,463,708.6	1,077,362.8	50,082.3	136,847.0	380,527.5	Retail sale of electrical household appliances, furniture, lighting equipment and other household articles in specialized stores
47591	ร้านขายปลีกเฟอร์นิเจอร์ ชนิดใช้ในครัวเรือน	8,679	23,318	2,830,788.8	2,398,998.9	299,953.2	16,498.5	34,184.2	81,154.0	Retail sale of household furniture in specialized stores
47592	ร้านขายปลีกเครื่องดินเผา เครื่องแก้ว และเครื่องครัว	2,931	4,827	538,042.8	479,787.4	35,409.9	2,424.5	5,750.0	14,671.0	Retail sale of chinaware, glassware and kitchenware in specialized stores
47593	ร้านขายปลีกอุปกรณ์ไฟฟ้า สำหรับให้แสงสว่าง	1,729	4,898	735,045.1	616,384.5	65,404.9	15,993.5	10,893.7	26,368.5	Retail sale of lighting equipment in specialized stores
47594	ร้านขายปลีกเครื่องดนตรี และอุปกรณ์ที่เกี่ยวข้อง	475	722	107,769.9	95,838.5	9,021.7	2.3	269.9	2,637.4	Retail sale of musical instruments and related equipment in specialized stores

ตาราง 4 ค่าตอบแทนแรงงานของสถานประกอบการธุรกิจในปี 2554 จำแนกตามประเภทธุรกิจ (ต่อ)

TABLE 4 REMUNERATION OF BUSINESS ESTABLISHMENTS IN 2011 BY CATEGORY OF BUSINESS INDUSTRY (Cont'd)

(พันบาท In Thousand Baht)										
รหัส Code	ประเภทธุรกิจ	จำนวน สถาน- ประกอบการ Number of establishments	จำนวนลูกจ้าง Number of employees	รวม Total	ค่าจ้าง เงินเดือน Wages, salaries	โบนัส ฯลฯ Overtime bonus etc.	สวัสดิการและผลประโยชน์ตอบแทน Fringe benefits		เงินที่สถานประกอบการ จ่ายสมทบเข้ากองทุน เพื่อการประกันสังคม ฯลฯ Employer's contribution to social security	Category of business industry
							ค่ารักษาพยาบาล Medical care	อื่น ๆ Others		
47595	ร้านขายปลีกเครื่องใช้ไฟฟ้า ชนิดใช้ในครัวเรือน	12,387	46,321	6,196,914.8	5,255,619.2	627,647.1	14,843.3	78,056.4	220,748.8	Retail sale of electrical household appliances in specialized stores
47599	ร้านขายปลีกของใช้อื่นๆ ในครัวเรือน ซึ่งมิได้จัดประเภทไว้ในที่อื่น	5,532	6,399	699,966.8	617,080.1	39,926.0	320.2	7,692.7	34,947.8	Retail sale of other household articles, n.e.c in specialized stores
476	ร้านขายปลีกสินค้าวัฒนธรรม และนันทนาการ	27,738	36,987	4,708,549.7	4,040,948.0	402,467.5	41,647.0	68,174.1	155,313.1	Retail sale of cultural and recreation goods in specialized stores
4761	ร้านขายปลีกหนังสือ หนังสือพิมพ์ และเครื่องเขียน	8,283	18,061	2,541,444.6	2,131,467.0	247,947.0	36,395.5	38,276.7	87,358.5	Retail sale of books, newspapers and stationary in specialized stores
47611	ร้านขายปลีกหนังสือ หนังสือพิมพ์ วารสาร และนิตยสาร	3,051	7,124	1,016,948.6	850,650.0	81,469.9	26,277.3	22,206.9	36,344.5	Retail sale of books, newspapers, periodicals and magazines in specialized stores
47612	ร้านขายปลีกเครื่องเขียน และเครื่องใช้สำนักงาน	5,232	10,936	1,524,496.0	1,280,816.9	166,477.2	10,118.2	16,069.8	51,013.9	Retail sale of stationary and office supplies in specialized stores
4762	ร้านขายปลีกสื่อบันทึกเสียงและภาพ	1,581	2,318	264,804.0	235,469.5	18,204.4	77.2	2,006.2	9,046.6	Retail sale of music and video recordings in specialized stores
47620	ร้านขายปลีกสื่อบันทึกเสียงและภาพ	1,581	2,318	264,804.0	235,469.5	18,204.4	77.2	2,006.2	9,046.6	Retail sale of music and video recordings in specialized stores
4763	ร้านขายปลีกเครื่องกีฬา	5,087	6,600	986,401.6	814,386.1	120,469.3	2,686.3	18,528.4	30,331.5	Retail sale of sporting equipment in specialized stores
47630	ร้านขายปลีกเครื่องกีฬา	5,087	6,600	986,401.6	814,386.1	120,469.3	2,686.3	18,528.4	30,331.5	Retail sale of sporting equipment in specialized stores
4764	ร้านขายปลีกเกมและของเล่น	1,992	1,726	207,288.8	193,536.3	3,842.8	2.2	3,686.2	6,221.2	Retail sale of games and toys in specialized stores
47640	ร้านขายปลีกเกมและของเล่น	1,992	1,726	207,288.8	193,536.3	3,842.8	2.2	3,686.2	6,221.2	Retail sale of games and toys in specialized stores
4769	ร้านขายปลีกสินค้าอื่นๆ ด้านวัฒนธรรม และนันทนาการ	10,795	8,283	708,610.7	666,089.1	12,003.9	2,485.8	5,676.6	22,355.4	Retail sale of other cultural and recreation goods in specialized stores

ตาราง 4 ค่าตอบแทนแรงงานของสถานประกอบการธุรกิจในปี 2554 จำแนกตามประเภทธุรกิจ (ต่อ)

TABLE 4 REMUNERATION OF BUSINESS ESTABLISHMENTS IN 2011 BY CATEGORY OF BUSINESS INDUSTRY (Cont'd)

(พันบาท In Thousand Baht)										
รหัส Code	ประเภทธุรกิจ	จำนวน สถาน- ประกอบการ Number of establishments	จำนวนลูกจ้าง Number of employees	รวม Total	ค่าจ้าง เงินเดือน Wages, salaries	โบนัส ฯลฯ Overtime bonus etc.	สวัสดิการและผลประโยชน์ตอบแทน Fringe benefits		เงินที่สถานประกอบการ จ่ายสมทบเข้ากองทุน เพื่อการประกันสังคม ฯลฯ Employer's contribution to social security	Category of business industry
							ค่ารักษาพยาบาล Medical care	อื่น ๆ Others		
47691	ร้านขายปลีกผลิตภัณฑ์งานฝีมือคนไทย และของที่ระลึก	3,206	3,422	296,174.8	275,204.8	6,904.2	2,261.6	3,312.9	8,491.3	Retail sale of Thai handicrafts and souvenirs in specialized stores
47699	ร้านขายปลีกสินค้าอื่น ๆ ด้านวัฒนธรรม และนันทนาการ ซึ่งมีได้จัดประเภท ไว้ในที่อื่น	7,589	4,861	412,435.9	390,884.2	5,099.7	224.2	2,363.7	13,864.1	Retail sale of other cultural and recreation goods, n.e.c in specialized stores
477	ร้านขายปลีกสินค้าประเภทอื่นๆ	127,694	149,841	18,564,881.0	15,928,333.8	1,707,238.2	49,239.2	306,916.3	573,153.5	Retail sale of other goods in specialized stores
4771	ร้านขายปลีกเสื้อผ้า รองเท้า และเครื่องหนัง	47,233	40,026	4,208,253.6	3,808,467.0	209,579.2	6,869.7	76,149.0	107,188.8	Retail sale of clothing, footwear and leather articles in specialized stores
47711	ร้านขายปลีกเสื้อผ้า	39,169	30,734	3,076,852.1	2,801,079.2	146,362.4	5,117.8	47,175.2	77,117.4	Retail sale of clothing in specialized stores
47712	ร้านขายปลีกรองเท้า	5,664	5,451	552,763.8	507,058.4	24,318.3	376.1	6,187.8	14,823.3	Retail sale of footwear in specialized stores
47713	ร้านขายปลีกเครื่องหนัง	2,400	3,841	578,637.7	500,329.4	38,898.5	1,375.8	22,786.0	15,248.1	Retail sale of leather articles in specialized stores
4772	ร้านขายปลีกสินค้าทางเภสัชกรรม และเวชภัณฑ์ เครื่องหอม และเครื่องประพินโฉม	23,678	34,690	5,158,707.2	4,094,385.3	787,630.2	18,359.3	91,613.3	166,719.2	Retail sale of pharmaceutical and medical goods, perfumeries and toilet preparation in specialized stores
47721	ร้านขายปลีกสินค้าทางเภสัชกรรม และเวชภัณฑ์	17,615	21,172	3,029,837.3	2,464,451.3	408,656.0	10,543.6	41,589.6	104,596.9	Retail sale of pharmaceutical and medical goods in specialized stores
47722	ร้านขายปลีกเครื่องหอม	520	664	112,766.2	68,939.6	39,175.9	620.6	1,118.6	2,911.5	Retail sale of perfumeries in specialized stores
47723	ร้านขายปลีกเครื่องสำอาง และเครื่องประพินโฉม	5,543	12,853	2,016,103.7	1,560,994.3	339,798.3	7,195.2	48,905.0	59,210.8	Retail sale of cosmetics and toilet preparations in specialized stores
4773	ร้านขายปลีกสินค้าใหม่อื่นๆ	51,738	71,289	8,830,687.6	7,702,883.1	677,479.9	23,592.2	135,555.5	291,176.9	Other retail sale of new goods in specialized stores
47731	ร้านขายปลีกนาฬิกา แว่นตา และอุปกรณ์ถ่ายภาพ	5,827	11,869	1,989,103.8	1,513,448.6	329,593.5	4,151.1	47,467.2	94,443.4	Retail sale of watches, eyeglasses and photographic equipment in specialized stores
47732	ร้านขายปลีกเครื่องประดับเพชรพลอย	10,732	19,698	2,847,673.3	2,577,794.3	142,699.8	6,876.6	23,247.8	97,054.7	Retail sale of jewellery in specialized stores

ตาราง 4 ค่าตอบแทนแรงงานของสถานประกอบการธุรกิจในปี 2554 จำแนกตามประเภทธุรกิจ (ต่อ)

TABLE 4 REMUNERATION OF BUSINESS ESTABLISHMENTS IN 2011 BY CATEGORY OF BUSINESS INDUSTRY (Cont'd)

(พันบาท In Thousand Baht)										
รหัส Code	ประเภทธุรกิจ	จำนวน สถาน- ประกอบการ Number of establishments	จำนวนลูกจ้าง Number of employees	รวม Total	ค่าจ้าง เงินเดือน Wages, salaries	โบนัส ฯลฯ Overtime bonus etc.	สวัสดิการและผลประโยชน์ตอบแทน Fringe benefits		เงินที่สถานประกอบการ จ่ายสมทบเข้ากองทุน เพื่อการประกันสังคม ฯลฯ Employer's contribution to social security	Category of business industry
							ค่ารักษาพยาบาล Medical care	อื่น ๆ Others		
47733	ร้านขายปลีกดอกไม้ ต้นไม้ และอุปกรณ์ที่เกี่ยวข้อง	19,381	22,410	2,057,187.5	1,907,218.2	65,591.7	4,719.0	31,880.9	47,777.8	Retail sale of flowers, plants and related equipment in specialized stores
47734	ร้านขายปลีกสัตว์เลี้ยง และอุปกรณ์ที่เกี่ยวข้อง	7,153	7,299	835,182.9	721,427.3	77,202.3	947.6	15,273.7	20,332.1	Retail sale of pet animals and related equipment in specialized stores
47735	ร้านขายปลีกก๊าซบรรจุถัง ถ่านไม้ และเชื้อเพลิงอื่นๆ สำหรับใช้ในครัวเรือน	4,777	5,556	544,359.6	489,003.3	26,267.4	3,530.9	9,981.7	15,576.4	Retail sale of household fuel oil, bottled gas, wood and other fuel in specialized stores
47739	ร้านขายปลีกสินค้าใหม่อื่นๆ ซึ่งมิได้จัดประเภทไว้ในที่อื่น	3,868	4,458	557,180.5	493,991.5	36,125.2	3,367.1	7,704.3	15,992.5	Other retail sale of new goods, n.e.c in specialized stores
4774	ร้านขายปลีกสินค้าใช้แล้ว	5,045	3,836	367,232.5	322,598.5	32,548.9	418.0	3,598.5	8,068.6	Retail sale of second-hand goods
47741	ร้านขายปลีกโบราณวัตถุ	559	575	56,830.2	54,599.5	66.6	-	298.5	1,865.5	Retail sale of antiques
47742	ร้านขายปลีกเสื้อผ้า รองเท้า และเครื่องหนัง ที่ใช้แล้ว	2,591	962	70,131.4	68,081.6	340.1	-	1,421.9	287.7	Retail sale of second hand clothing, footwear and leather articles
47743	ร้านขายปลีกคอมพิวเตอร์และอุปกรณ์ สื่อสารโทรคมนาคมที่ใช้แล้ว	298	429	78,620.5	54,550.9	22,173.4	126.0	217.0	1,553.2	Retail sale of second hand computer and telecommunication equipment
47744	ร้านขายปลีกเครื่องใช้ไฟฟ้า และอิเล็กทรอนิกส์ ชนิดใช้ในครัวเรือนที่ใช้แล้ว	376	406	38,313.0	35,797.4	662.9	59.1	844.6	949.0	Retail sale of second hand electric household appliances and consumer electronics
47745	ร้านขายปลีกหนังสือ หนังสือพิมพ์ วารสาร และนิตยสาร ที่ใช้แล้ว	158	149	15,801.8	14,601.3	780.8	4.6	-	415.2	Retail sale of second hand books, newspapers, periodicals and magazines
47749	ร้านขายปลีกสินค้าใช้แล้วอื่นๆ	1,063	1,315	107,535.6	94,967.7	8,525.1	228.2	816.5	2,998.0	Retail sale of other second-hand goods
479	การขายปลีกโดยไม่มีร้าน	1,430	10,043	2,388,346.4	1,503,755.0	766,329.1	14,093.7	28,101.3	76,067.3	Retail trade not in stores, stalls or markets
4791	การขายปลีกโดยการรับสั่งสินค้า ทางไปรษณีย์ โทรทัศน์ วิทยุ โทรศัพท์ และทางอินเทอร์เน็ต	100	396	54,346.6	43,766.1	6,334.6	2,680.0	270.0	1,295.9	Retail sale via mail order houses or via internet
47911	การขายปลีกโดยการรับสั่งสินค้าทาง ไปรษณีย์ โทรทัศน์ วิทยุ และโทรศัพท์	62	261	31,274.7	24,246.5	3,198.3	2,680.0	270.0	879.9	Retail sale via mail order houses
47912	การขายปลีกทางอินเทอร์เน็ต	38	136	23,071.8	19,519.6	3,136.2	-	-	416.0	Retail sale via internet

ตาราง 4 ค่าตอบแทนแรงงานของสถานประกอบการธุรกิจในปี 2554 จำแนกตามประเภทธุรกิจ (ต่อ)

TABLE 4 REMUNERATION OF BUSINESS ESTABLISHMENTS IN 2011 BY CATEGORY OF BUSINESS INDUSTRY (Cont'd)

(พันบาท In Thousand Baht)										
รหัส Code	ประเภทธุรกิจ	จำนวน	จำนวนลูกจ้าง	รวม	ค่าจ้าง	โบนัส ฯลฯ	สวัสดิการและผลประโยชน์ตอบแทน		เงินที่สถานประกอบการ	Category of business industry
		สถาน- ประกอบการ Number of establishments	Number of employees	Total	เงินเดือน Wages, salaries	Overtime bonus etc.	ค่ารักษาพยาบาล Medical care	อื่น ๆ Others	จ่ายสมทบเข้ากองทุน เพื่อการประกันสังคม ฯลฯ Employer's contribution to social security	
4799	การขายปลีกโดยไม่มีร้านค้าด้วยวิธีอื่นๆ	1,330	9,647	2,333,999.8	1,459,988.9	759,994.5	11,413.7	27,831.3	74,771.4	Other retail sale not in stores, stalls or markets
47991	การขายตรง	1,330	9,647	2,333,999.8	1,459,988.9	759,994.5	11,413.7	27,831.3	74,771.4	Retail sale by direct sales
55	ที่พักแรม	15,099	241,531	34,625,956.8	27,707,842.0	3,553,885.1	194,739.5	2,009,126.0	1,160,364.2	Accommodation
551	ที่พักแรมระยะสั้น	13,975	240,670	34,561,913.3	27,647,002.4	3,553,149.3	194,718.3	2,008,296.1	1,158,747.2	Short term accommodation activities
5510	ที่พักแรมระยะสั้น	13,975	240,670	34,561,913.3	27,647,002.4	3,553,149.3	194,718.3	2,008,296.1	1,158,747.2	Short term accommodation activities
55101	โรงแรมและรีสอร์ท	11,771	235,042	33,981,157.5	27,123,226.0	3,532,204.0	191,475.2	1,992,988.6	1,141,263.7	Hotels and resort hotels
55102	เกสต์เฮ้าส์	1,422	4,572	505,875.0	456,201.4	18,232.4	3,001.3	12,242.3	16,197.7	Guesthouses
55103	ที่พักสัมผัสดนธรรมชาติ	642	694	47,191.4	43,327.4	1,519.1	151.7	1,647.1	546.1	Home stays
55109	ที่พักแรมระยะสั้นอื่นๆ สำหรับ นักเดินทาง/นักท่องเที่ยว	140	362	27,689.4	24,247.6	1,193.9	90.0	1,418.1	739.8	Other short term accommodation activities
552	ลานตั้งค่ายพักแรม ที่จอดรถพวง และที่ตั้งที่พักแบบเคลื่อนที่	17	76	4,647.1	4,395.7	-	5.0	155.0	91.4	Camping grounds, recreational vehicle parks and trailer parks
5520	ลานตั้งค่ายพักแรม ที่จอดรถพวง และที่ตั้งที่พักแบบเคลื่อนที่	17	76	4,647.1	4,395.7	-	5.0	155.0	91.4	Camping grounds, recreational vehicle parks and trailer parks
55200	ลานตั้งค่ายพักแรม ที่จอดรถพวง และที่ตั้งที่พักแบบเคลื่อนที่	17	76	4,647.1	4,395.7	-	5.0	155.0	91.4	Camping grounds, recreational vehicle parks and trailer parks
559	ที่พักแรมประเภทอื่นๆ	1,107	785	59,396.3	56,443.8	735.8	16.2	674.9	1,525.5	Other accommodation
5590	ที่พักแรมประเภทอื่นๆ	1,107	785	59,396.3	56,443.8	735.8	16.2	674.9	1,525.5	Other accommodation
55901	การบริการห้องพักหรือที่พักอาศัย สำหรับนักเรียน/นักศึกษา	531	419	33,676.2	31,990.7	420.4	16.2	536.0	712.9	Accommodation for students
55909	การบริการที่พักแรมประเภทอื่นๆ ซึ่งมิได้จัดประเภทไว้ในที่อื่น	576	366	25,720.1	24,453.1	315.4	-	139.0	812.5	Other accommodation, n.e.c
56	การบริการอาหารและเครื่องดื่ม	257,018	802,723	72,772,787.8	65,897,791.2	2,552,917.4	127,973.0	2,415,337.2	1,778,769.0	Food and beverage service activities
561	การบริการอาหาร	227,768	742,957	67,570,882.5	61,072,395.5	2,351,013.4	124,006.4	2,356,729.1	1,666,738.1	Restaurants and mobile food service activities
5610	การบริการอาหาร	227,768	742,957	67,570,882.5	61,072,395.5	2,351,013.4	124,006.4	2,356,729.1	1,666,738.1	Restaurants and mobile food service activities
56101	การบริการอาหารในภัตตาคาร/ร้านอาหาร	227,768	742,957	67,570,882.5	61,072,395.5	2,351,013.4	124,006.4	2,356,729.1	1,666,738.1	Restaurants activities

ตาราง 4 ค่าตอบแทนแรงงานของสถานประกอบการธุรกิจในปี 2554 จำแนกตามประเภทธุรกิจ (ต่อ)

TABLE 4 REMUNERATION OF BUSINESS ESTABLISHMENTS IN 2011 BY CATEGORY OF BUSINESS INDUSTRY (Cont'd)

(พันบาท In Thousand Baht)										
รหัส Code	ประเภทธุรกิจ	จำนวน สถาน- ประกอบการ Number of establishments	จำนวนลูกจ้าง Number of employees	รวม Total	ค่าจ้าง เงินเดือน Wages, salaries	โบนัส ฯลฯ Overtime bonus etc.	สวัสดิการและผลประโยชน์ตอบแทน Fringe benefits		เงินที่สถานประกอบการ จ่ายสมทบเข้ากองทุน เพื่อการประกันสังคม ฯลฯ Employer's contribution to social security	Category of business industry
							ค่ารักษาพยาบาล Medical care	อื่น ๆ Others		
562	การบริการจัดเลี้ยงนอกสถานที่ และการบริการอาหารประเภทอื่นๆ	2,890	11,641	651,337.8	600,782.4	28,855.9	1,482.0	11,428.1	8,789.4	Event catering and other food service activities
5621	การบริการจัดเลี้ยงนอกสถานที่	1,740	10,634	590,023.0	540,584.0	28,678.5	1,462.9	11,362.7	7,935.0	Event catering
56210	การบริการจัดเลี้ยงนอกสถานที่	1,740	10,634	590,023.0	540,584.0	28,678.5	1,462.9	11,362.7	7,935.0	Event catering
5629	การบริการอาหารประเภทอื่นๆ	1,150	1,007	61,314.8	60,198.4	177.4	19.2	65.4	854.5	Other food service activities
56292	การดำเนินงานของโรงอาหาร	1,147	1,006	61,266.8	60,150.4	177.4	19.2	65.4	854.5	Operation of canteen
56299	การบริการอาหารประเภทอื่นๆ ซึ่งมิได้จัดประเภทไว้ในที่อื่น	3	1	D	D	D	D	D	D	Other food service activities, n.e.c
563	การบริการเครื่องดื่ม	26,360	48,125	4,550,567.5	4,224,613.3	173,048.1	2,484.5	47,180.1	103,241.5	Beverage serving activities
5630	การบริการเครื่องดื่ม	26,360	48,125	4,550,567.5	4,224,613.3	173,048.1	2,484.5	47,180.1	103,241.5	Beverage serving activities
56301	การบริการเครื่องดื่มที่มีแอลกอฮอล์ เป็นหลักในร้าน	5,128	29,852	2,697,943.2	2,507,153.0	107,803.8	2,356.4	26,201.1	54,428.8	Beverage serving activities in store, of mostly alcoholic beverages
56302	การบริการเครื่องดื่มที่ไม่มีแอลกอฮอล์ เป็นหลักในร้าน	21,232	18,273	1,852,624.3	1,717,460.3	65,244.3	128.1	20,978.9	48,812.7	Beverage serving activities in store, of mostly non-alcoholic beverages
59	การผลิตภาพยนตร์ วิทยุทัศน์ และรายการ โทรทัศน์ การบันทึกเสียงลงบนสื่อ และการจัดพิมพ์จำหน่าย หรือเผยแพร่ดนตรี	1,086	16,516	3,967,905.3	3,195,499.4	488,464.5	50,852.3	35,242.7	197,846.3	Motion picture, video and television programme production, sound recording and music publishing activities
591	กิจกรรมที่เกี่ยวข้องกับภาพยนตร์ วิทยุทัศน์ และรายการโทรทัศน์	984	14,432	3,396,486.3	2,669,807.2	459,770.9	49,411.3	29,908.2	187,588.7	Motion picture, video and television programme activities
5911	การผลิตภาพยนตร์ วิทยุทัศน์ และรายการโทรทัศน์	360	9,451	2,744,575.1	2,126,937.9	383,319.7	47,856.8	20,605.0	165,855.8	Motion picture, video and television programme production activities
59111	การผลิตภาพยนตร์และวิทยุทัศน์	90	1,894	342,840.4	294,427.2	30,869.8	2,045.5	3,352.9	12,145.0	Motion picture and video production activities
59112	การผลิตรายการโทรทัศน์	270	7,558	2,401,734.7	1,832,510.7	352,449.9	45,811.3	17,252.1	153,710.8	Television programme production activities

ตาราง 4 ค่าตอบแทนแรงงานของสถานประกอบการธุรกิจในปี 2554 จำแนกตามประเภทธุรกิจ (ต่อ)

TABLE 4 REMUNERATION OF BUSINESS ESTABLISHMENTS IN 2011 BY CATEGORY OF BUSINESS INDUSTRY (Cont'd)

(พันบาท In Thousand Baht)										
รหัส Code	ประเภทธุรกิจ	จำนวน สถาน- ประกอบการ Number of establishments	จำนวนลูกจ้าง Number of employees	รวม Total	ค่าจ้าง เงินเดือน Wages, salaries	โบนัส ฯลฯ Overtime bonus etc.	สวัสดิการและผลประโยชน์ตอบแทน Fringe benefits		เงินที่สถานประกอบการ จ่ายสมทบเข้ากองทุน เพื่อการประกันสังคม ฯลฯ Employer's contribution to social security	Category of business industry
							ค่ารักษาพยาบาล Medical care	อื่น ๆ Others		
5912	กิจกรรมภายหลังการผลิตภาพยนตร์ วีดิทัศน์ และรายการโทรทัศน์	103	904	173,715.5	144,879.4	17,082.7	816.1	4,259.2	6,678.2	Motion picture, video and television programme post-production activities
59121	การบริการตัดต่อภาพและเสียง	80	466	84,718.1	64,683.5	15,631.9	816.1	565.4	3,021.2	Audio-visual editing activities
59122	การบริการทำคอมพิวเตอร์กราฟฟิก แอนิเมชัน และเทคนิคพิเศษ	20	221	46,784.5	40,164.4	1,262.8	-	3,693.8	1,663.5	Computer graphics, animations and visual effects activities
59129	กิจกรรมอื่นๆ ภายหลังการผลิตภาพยนตร์ วีดิทัศน์ และรายการโทรทัศน์	3	218	D	D	D	D	D	D	Other motion picture, video and television programme post-production activities
5913	การเผยแพร่ภาพยนตร์ วีดิทัศน์ และรายการโทรทัศน์	18	282	114,821.3	81,407.1	30,424.4	630.0	-	2,359.8	Motion picture, video and television programme distribution activities
59131	การเผยแพร่ภาพยนตร์ วีดิทัศน์ และรายการโทรทัศน์	12	163	35,944.8	29,794.0	4,127.0	630.0	-	1,393.8	Motion picture, video and television programme distribution activities
59132	การดูแลสิทธิในการผลิตซ้ำภาพยนตร์ วีดิทัศน์ และรายการโทรทัศน์ เพื่อจำหน่ายหรือเผยแพร่	6	119	78,876.4	51,613.1	26,297.3	-	-	966.0	Licensing activities for film rights and their revenues
5914	การฉายภาพยนตร์	503	3,794	363,374.4	316,582.9	28,944.1	108.4	5,044.1	12,694.9	Motion picture projection activities
59140	การฉายภาพยนตร์	503	3,794	363,374.4	316,582.9	28,944.1	108.4	5,044.1	12,694.9	Motion picture projection activities
592	การบันทึกเสียงลงบนสื่อและการ จัดพิมพ์จำหน่ายหรือเผยแพร่ดนตรี	102	2,084	571,419.0	525,692.2	28,693.6	1,441.0	5,334.5	10,257.6	Sound recording and music publishing activities
5920	การบันทึกเสียงลงบนสื่อและการ จัดพิมพ์จำหน่ายหรือเผยแพร่ดนตรี	102	2,084	571,419.0	525,692.2	28,693.6	1,441.0	5,334.5	10,257.6	Sound recording and music publishing activities
59201	การบันทึกเสียงลงบนสื่อ	89	762	161,652.3	125,872.2	26,221.9	526.4	3,320.9	5,710.9	Sound recording activities
59202	การจัดพิมพ์จำหน่ายหรือเผยแพร่ดนตรี	13	1,322	409,766.7	399,820.0	2,471.7	914.6	2,013.6	4,546.7	Music publishing activities
60	การจัดผังรายการและการแพร่ภาพ กระจายเสียง	803	7,009	2,602,055.8	1,669,515.2	714,215.3	37,677.7	100,253.8	80,393.7	Programming and broadcasting activities
601	การออกอากาศทางวิทยุกระจายเสียง	777	2,345	225,181.4	206,948.8	10,414.6	457.4	835.7	6,524.9	Radio broadcasting
6010	การออกอากาศทางวิทยุกระจายเสียง	777	2,345	225,181.4	206,948.8	10,414.6	457.4	835.7	6,524.9	Radio broadcasting

ตาราง 4 ค่าตอบแทนแรงงานของสถานประกอบการธุรกิจในปี 2554 จำแนกตามประเภทธุรกิจ (ต่อ)

TABLE 4 REMUNERATION OF BUSINESS ESTABLISHMENTS IN 2011 BY CATEGORY OF BUSINESS INDUSTRY (Cont'd)

(พันบาท In Thousand Baht)										
รหัส Code	ประเภทธุรกิจ	จำนวน สถาน- ประกอบการ Number of establishments	จำนวนลูกจ้าง Number of employees	รวม Total	ค่าจ้าง เงินเดือน Wages, salaries	โบนัส ฯลฯ Overtime bonus etc.	สวัสดิการและผลประโยชน์ตอบแทน Fringe benefits		เงินที่สถานประกอบการ จ่ายสมทบเข้ากองทุน เพื่อการประกันสังคม ฯลฯ Employer's contribution to social security	Category of business industry
							ค่ารักษาพยาบาล Medical care	อื่น ๆ Others		
60101	การออกอากาศทางวิทยุกระจายเสียง (ยกเว้นทางออนไลน์)	774	2,338	224,652.2	206,444.8	10,414.6	457.4	835.7	6,499.7	Radio broadcasting (except on-line)
60102	การออกอากาศทางวิทยุกระจายเสียง ผ่านทางออนไลน์	3	7	D	D	D	D	D	D	On-line radio broadcasting
602	การจัดผังรายการและการแพร่ภาพ กระจายเสียงทางโทรทัศน์	26	4,664	2,376,874.4	1,462,566.4	703,800.7	37,220.3	99,418.2	73,868.8	Television programming and broadcasting activities
6020	การจัดผังรายการและการแพร่ภาพ กระจายเสียงทางโทรทัศน์	26	4,664	2,376,874.4	1,462,566.4	703,800.7	37,220.3	99,418.2	73,868.8	Television programming and broadcasting activities
60201	การจัดผังรายการและการแพร่ภาพ กระจายเสียงทางโทรทัศน์ โดยไม่ต้อง สมัครสมาชิก (ยกเว้นทางออนไลน์)	5	4,397	2,339,421.7	1,428,675.8	701,966.6	37,220.3	99,316.2	72,242.8	Unsubscription television programming and broadcasting activities (except on-line)
60202	การจัดผังรายการและการแพร่ภาพ กระจายเสียงทางโทรทัศน์ โดยสมัคร สมาชิก (ยกเว้นทางออนไลน์)	21	267	37,452.7	33,890.6	1,834.1	-	102.0	1,626.0	Subscription television programming and broadcasting activities (except on-line)
62	การจัดทำโปรแกรมคอมพิวเตอร์ การให้คำปรึกษาเกี่ยวกับคอมพิวเตอร์ และกิจกรรมที่เกี่ยวข้อง	741	12,489	3,824,464.1	3,085,829.8	493,854.1	31,150.7	81,868.1	131,761.4	Computer programming, consultancy and related activities
620	การจัดทำโปรแกรมคอมพิวเตอร์ การให้คำปรึกษาเกี่ยวกับคอมพิวเตอร์ และกิจกรรมที่เกี่ยวข้อง	741	12,489	3,824,464.1	3,085,829.8	493,854.1	31,150.7	81,868.1	131,761.4	Computer programming, consultancy and related activities
6201	การจัดทำโปรแกรม คอมพิวเตอร์ ตามวัตถุประสงค์ของผู้ใช้	357	4,894	1,322,802.8	1,104,134.7	131,225.4	16,664.5	21,002.3	49,776.0	Computer programming activities
62011	การจัดทำโปรแกรมเว็บเพจและ เครือข่ายตามวัตถุประสงค์ของผู้ใช้	133	1,265	281,900.4	242,558.6	24,163.6	887.7	1,181.0	13,109.4	Web pages and networks programming activities
62012	การจัดทำโปรแกรมคอมพิวเตอร์ ตามวัตถุประสงค์ของผู้ใช้ (ยกเว้นโปรแกรมเว็บเพจและเครือข่าย)	224	3,629	1,040,902.5	861,576.1	107,061.8	15,776.8	19,821.3	36,666.5	Computer programming activities (except web pages and networks programming activities)

ตาราง 4 ค่าตอบแทนแรงงานของสถานประกอบการธุรกิจในปี 2554 จำแนกตามประเภทธุรกิจ (ต่อ)

TABLE 4 REMUNERATION OF BUSINESS ESTABLISHMENTS IN 2011 BY CATEGORY OF BUSINESS INDUSTRY (Cont'd)

(พันบาท In Thousand Baht)										
รหัส Code	ประเภทธุรกิจ	จำนวน สถาน- ประกอบการ Number of establishments	จำนวนลูกจ้าง Number of employees	รวม Total	ค่าจ้าง เงินเดือน Wages, salaries	โบนัส ฯลฯ Overtime bonus etc.	สวัสดิการและผลประโยชน์ตอบแทน Fringe benefits		เงินที่สถานประกอบการ จ่ายสมทบเข้ากองทุน เพื่อการประกันสังคม ฯลฯ Employer's contribution to social security	ประเภทของ Category of business industry
							ค่ารักษาพยาบาล Medical care	อื่น ๆ Others		
6202	การให้คำปรึกษาเกี่ยวกับคอมพิวเตอร์ และการจัดการสิ่งอำนวยความสะดวก ด้านคอมพิวเตอร์	307	6,789	2,281,878.5	1,803,112.7	334,139.1	14,486.2	58,242.5	71,898.0	Computer consultancy and computer facilities management activities
62021	การให้คำปรึกษาด้านฮาร์ดแวร์	170	3,616	1,369,276.8	1,006,142.8	263,543.6	8,265.1	47,827.0	43,498.3	Hardware consultancy activities
62022	การให้คำปรึกษาด้านซอฟต์แวร์	105	3,014	892,172.5	777,012.8	70,595.5	6,221.1	10,411.7	27,931.4	Software consultancy activities
62023	การจัดการสิ่งอำนวยความสะดวก ด้านคอมพิวเตอร์	32	159	20,429.2	19,957.2	-	-	3.8	468.3	Computer facilities management activities
6209	การบริการเทคโนโลยีสารสนเทศ และคอมพิวเตอร์อื่นๆ	77	807	219,782.8	178,582.4	28,489.5	-	2,623.4	10,087.4	Other information technology and computer services activities
62090	การบริการเทคโนโลยีสารสนเทศ และคอมพิวเตอร์อื่นๆ	77	807	219,782.8	178,582.4	28,489.5	-	2,623.4	10,087.4	Other information technology and computer services activities
63	การบริการสารสนเทศ	87	2,689	553,072.6	465,816.2	54,144.2	3,170.2	13,289.9	16,652.2	Information service activities
631	การประมวลผลข้อมูล การจัดการ และการให้เข้าพื้นที่บนเครื่องแม่ข่าย และกิจกรรมที่เกี่ยวข้อง รวมถึงเว็บทำ	43	1,251	269,581.4	213,331.8	35,635.9	2,254.6	8,967.1	9,392.1	Data processing, hosting and related activities; web portals
6311	การประมวลผลข้อมูล การจัดการ และการให้เข้าพื้นที่บนเครื่องแม่ข่าย และกิจกรรมที่เกี่ยวข้อง	15	394	98,203.1	76,541.2	15,585.2	982.7	1,505.6	3,588.5	Data processing, hosting and related activities
63111	การบริหารจัดการและประมวลผลข้อมูล	7	140	42,055.2	28,551.6	9,643.8	982.7	1,505.6	1,371.5	Data processing activities
63112	การจัดการและการให้เข้าพื้นที่ บนเครื่องแม่ข่าย	8	254	56,148.0	47,989.6	5,941.4	-	-	2,217.0	Hosting activities
6312	เว็บทำ	28	857	171,378.3	136,790.6	20,050.7	1,271.9	7,461.5	5,803.6	Web portals
63120	เว็บทำ	28	857	171,378.3	136,790.6	20,050.7	1,271.9	7,461.5	5,803.6	Web portals
639	การบริการสารสนเทศอื่นๆ	44	1,438	283,491.2	252,484.4	18,508.3	915.5	4,322.8	7,260.1	Other information service activities
6391	กิจกรรมสำนักข่าว	33	643	129,032.3	111,765.9	13,206.9	447.5	168.9	3,443.1	News agency activities
63911	กิจกรรมสำนักข่าวสิ่งพิมพ์	26	546	111,001.1	96,461.0	11,304.5	313.3	168.9	2,753.4	News agency activities to newspapers and periodicals

ตาราง 4 ค่าตอบแทนแรงงานของสถานประกอบการธุรกิจในปี 2554 จำแนกตามประเภทธุรกิจ (ต่อ)

TABLE 4 REMUNERATION OF BUSINESS ESTABLISHMENTS IN 2011 BY CATEGORY OF BUSINESS INDUSTRY (Cont'd)

(พันบาท In Thousand Baht)										
รหัส Code	ประเภทธุรกิจ	จำนวน สถาน- ประกอบการ Number of establishments	จำนวนลูกจ้าง Number of employees	รวม Total	ค่าจ้าง เงินเดือน Wages, salaries	โบนัส ฯลฯ Overtime bonus etc.	สวัสดิการและผลประโยชน์ตอบแทน Fringe benefits		เงินที่สถานประกอบการ จ่ายสมทบเข้ากองทุน เพื่อการประกันสังคม ฯลฯ Employer's contribution to social security	Category of business industry
							ค่ารักษาพยาบาล Medical care	อื่น ๆ Others		
63912	กิจกรรมสำนักข่าวสื่อโทรทัศน์	7	97	18,031.2	15,304.9	1,902.4	134.3	-	689.7	News agency activities to audio-visual media
6399	การบริการสารสนเทศอื่นๆ ซึ่งมิได้จัดประเภทไว้ในที่อื่น	11	795	154,459.0	140,718.5	5,301.4	468.0	4,153.9	3,817.1	Other information service activities, n.e.c
63990	การบริการสารสนเทศอื่นๆ ซึ่งมิได้จัดประเภทไว้ในที่อื่น	11	795	154,459.0	140,718.5	5,301.4	468.0	4,153.9	3,817.1	Other information service activities, n.e.c
68	กิจกรรมอสังหาริมทรัพย์	103,423	249,705	37,247,683.5	31,798,013.4	3,156,245.1	235,231.3	763,256.9	1,294,936.7	Real estate activities
681	กิจกรรมอสังหาริมทรัพย์ที่เป็นของ ตนเองหรือเช่าจากผู้อื่น	101,480	229,526	33,193,183.0	28,576,262.1	2,545,104.6	205,877.6	702,772.2	1,163,166.6	Real estate activities with own or leased property
6810	กิจกรรมอสังหาริมทรัพย์ที่เป็นของ ตนเองหรือเช่าจากผู้อื่น	101,480	229,526	33,193,183.0	28,576,262.1	2,545,104.6	205,877.6	702,772.2	1,163,166.6	Real estate activities with own or leased property
68101	การซื้อและการขายอสังหาริมทรัพย์ ที่เป็นของตนเองเพื่อการอยู่อาศัย	2,218	18,294	4,165,700.8	3,431,968.2	355,452.0	86,662.7	164,041.4	127,576.5	Buying and selling of on own account of residential buildings
68102	การซื้อและการขายอสังหาริมทรัพย์ที่ เป็นของตนเองที่ไม่ใช่เพื่อการอยู่อาศัย	85	1,254	474,368.4	388,812.3	77,375.0	559.4	204.7	7,417.1	Buying and selling of on own account of non-residential buildings
68103	การให้เช่าและการดำเนินการเกี่ยวกับ อสังหาริมทรัพย์ที่เป็นของตนเองหรือ เช่าจากผู้อื่นเพื่อการอยู่อาศัย	94,470	177,174	22,227,362.5	19,639,263.8	1,340,682.7	61,864.0	360,548.6	825,003.4	Renting and operating of self-owned or leased of residential buildings
68104	การให้เช่าและการดำเนินการเกี่ยวกับ อสังหาริมทรัพย์ที่เป็นของตนเองหรือ เช่าจากผู้อื่น ที่ไม่ใช่เพื่อการอยู่อาศัย	4,707	32,804	6,325,751.3	5,116,217.8	771,594.9	56,791.6	177,977.5	203,169.6	Renting and operating of self-owned or leased of non-residential buildings
682	กิจกรรมอสังหาริมทรัพย์ โดยได้รับ ค่าตอบแทนหรือตามสัญญาจ้าง	1,943	20,179	4,054,500.4	3,221,751.3	611,140.5	29,353.8	60,484.7	131,770.2	Real estate activities on a fee or contract basis
6820	กิจกรรมอสังหาริมทรัพย์ โดยได้รับ ค่าตอบแทนหรือตามสัญญาจ้าง	1,943	20,179	4,054,500.4	3,221,751.3	611,140.5	29,353.8	60,484.7	131,770.2	Real estate activities on a fee or contract basis
68201	กิจกรรมของตัวแทนอสังหาริมทรัพย์ โดยได้รับค่าตอบแทนหรือตามสัญญาจ้าง	574	7,208	2,004,113.0	1,456,180.9	440,950.7	24,826.0	31,619.6	50,535.7	Activities of real estate agents and brokers on a fee or contract basis

ตาราง 4 ค่าตอบแทนแรงงานของสถานประกอบการธุรกิจในปี 2554 จำแนกตามประเภทธุรกิจ (ต่อ)

TABLE 4 REMUNERATION OF BUSINESS ESTABLISHMENTS IN 2011 BY CATEGORY OF BUSINESS INDUSTRY (Cont'd)

(พันบาท In Thousand Baht)

รหัส Code	ประเภทธุรกิจ	จำนวน สถาน- ประกอบการ Number of establishments	จำนวนลูกจ้าง Number of employees	รวม Total	ค่าจ้าง เงินเดือน Wages, salaries	โบนัส ฯลฯ Overtime bonus etc.	สวัสดิการและผลประโยชน์ตอบแทน Fringe benefits		เงินที่สถานประกอบการ จ่ายสมทบเข้ากองทุน เพื่อการประกันสังคม ฯลฯ Employer's contribution to social security	Category of business industry
							ค่ารักษาพยาบาล Medical care	อื่น ๆ Others		
68202	การบริการจัดการอสังหาริมทรัพย์ โดยได้รับค่าตอบแทนหรือตามสัญญาจ้าง	1,369	12,971	2,050,387.4	1,765,570.3	170,189.9	4,527.7	28,865.1	81,234.4	Management of real estate on a fee or contract basis
69	กิจกรรมทางกฎหมายและการบัญชี	7,434	29,622	6,378,530.9	5,303,409.2	753,598.3	20,400.5	103,352.4	197,770.5	Legal and accounting activities
691	กิจกรรมทางกฎหมาย	5,201	14,745	3,857,467.1	3,117,498.1	536,747.4	14,989.4	82,387.7	105,844.6	Legal activities
6910	กิจกรรมทางกฎหมาย	5,201	14,745	3,857,467.1	3,117,498.1	536,747.4	14,989.4	82,387.7	105,844.6	Legal activities
69100	กิจกรรมทางกฎหมาย	5,201	14,745	3,857,467.1	3,117,498.1	536,747.4	14,989.4	82,387.7	105,844.6	Legal activities
692	กิจกรรมการบัญชี การทำบัญชี และการตรวจสอบบัญชี การให้คำปรึกษาด้านภาษี	2,233	14,877	2,521,063.7	2,185,911.1	216,850.8	5,411.1	20,964.8	91,925.9	Accounting, bookkeeping and auditing activities; tax consultancy
6920	กิจกรรมการบัญชี การทำบัญชี และการตรวจสอบบัญชี การให้คำปรึกษาด้านภาษี	2,233	14,877	2,521,063.7	2,185,911.1	216,850.8	5,411.1	20,964.8	91,925.9	Accounting, bookkeeping and auditing activities; tax consultancy
69200	กิจกรรมการบัญชี การทำบัญชี และการตรวจสอบบัญชี การให้คำปรึกษา ด้านภาษี	2,233	14,877	2,521,063.7	2,185,911.1	216,850.8	5,411.1	20,964.8	91,925.9	Accounting, bookkeeping and auditing activities; tax consultancy
70	กิจกรรมของสำนักงานใหญ่ และการบริการให้คำปรึกษาด้าน การบริหารจัดการ	370	6,625	1,582,457.2	1,316,514.3	176,644.3	7,237.2	39,873.3	42,188.1	Activities of head offices; management consultancy activities
702	การบริการให้คำปรึกษาด้าน การบริหารจัดการ	370	6,625	1,582,457.2	1,316,514.3	176,644.3	7,237.2	39,873.3	42,188.1	Management consultancy activities
7020	การบริการให้คำปรึกษาด้าน การบริหารจัดการ	370	6,625	1,582,457.2	1,316,514.3	176,644.3	7,237.2	39,873.3	42,188.1	Management consultancy activities
70201	การบริการให้คำปรึกษาด้านการ สื่อสารประชาสัมพันธ์	35	329	94,737.1	76,191.0	4,586.7	40.0	12,482.5	1,436.9	Public relations and communication management consultancy activities
70202	การบริการให้คำปรึกษาด้านการ บริหารจัดการทางการเงิน	59	705	172,710.1	151,602.9	14,767.7	490.8	422.8	5,425.9	Financial management consultancy activities

ตาราง 4 ค่าตอบแทนแรงงานของสถานประกอบการธุรกิจในปี 2554 จำแนกตามประเภทธุรกิจ (ต่อ)

TABLE 4 REMUNERATION OF BUSINESS ESTABLISHMENTS IN 2011 BY CATEGORY OF BUSINESS INDUSTRY (Cont'd)

(พันบาท In Thousand Baht)										
รหัส Code	ประเภทธุรกิจ	จำนวน สถาน- ประกอบการ Number of establishments	จำนวนลูกจ้าง Number of employees	รวม Total	ค่าจ้าง เงินเดือน Wages, salaries	โบนัส ฯลฯ Overtime bonus etc.	สวัสดิการและผลประโยชน์ตอบแทน Fringe benefits		เงินที่สถานประกอบการ จ่ายสมทบเข้ากองทุน เพื่อการประกันสังคม ฯลฯ Employer's contribution to social security	Category of business industry
							ค่ารักษาพยาบาล Medical care	อื่น ๆ Others		
70209	การบริการให้คำปรึกษาด้าน การบริหารจัดการอื่นๆ	276	5,592	1,315,010.0	1,088,720.3	157,289.9	6,706.4	26,968.0	35,325.3	Other management consultancy activities
71	กิจกรรมด้านสถาปัตยกรรม และวิศวกรรมรวมถึงการทดสอบ และการวิเคราะห์ทางเทคนิค	1,801	21,496	6,217,297.8	5,030,466.1	776,828.9	103,230.9	132,301.5	174,470.4	Architectural and engineering activities; technical testing and analysis
711	<i>กิจกรรมด้านสถาปัตยกรรม และวิศวกรรม และการให้คำปรึกษา ด้านเทคนิคที่เกี่ยวข้อง</i>	<i>875</i>	<i>13,952</i>	<i>4,683,274.3</i>	<i>3,876,827.9</i>	<i>504,210.8</i>	<i>85,142.8</i>	<i>86,866.4</i>	<i>130,226.5</i>	<i>Architectural and engineering activities and related technical consultancy</i>
7110	กิจกรรมด้านสถาปัตยกรรม และวิศวกรรม และการให้คำปรึกษา ด้านเทคนิคที่เกี่ยวข้อง	875	13,952	4,683,274.3	3,876,827.9	504,210.8	85,142.8	86,866.4	130,226.5	Architectural and engineering activities and related technical consultancy
71101	กิจกรรมด้านสถาปัตยกรรม และการให้คำปรึกษาที่เกี่ยวข้อง	602	5,380	1,406,614.8	1,184,550.5	156,874.3	7,746.7	14,229.6	43,213.7	Architectural activities and related technical consultancy
71102	กิจกรรมด้านวิศวกรรม และการให้คำปรึกษาที่เกี่ยวข้อง	219	7,849	2,992,840.6	2,469,003.0	301,935.2	77,384.1	64,917.0	79,601.4	Engineering activities and related technical consultancy
71103	กิจกรรมด้านธรณีฟิสิกส์ ธรณีวิทยา และการให้คำปรึกษาที่เกี่ยวข้อง	54	723	283,818.9	223,274.4	45,401.3	12.0	7,719.8	7,411.4	Geophysical, geologic activities and related technical consultancy
712	การทดสอบและวิเคราะห์ทางเทคนิค	926	7,543	1,534,023.5	1,153,638.2	272,618.1	18,088.2	45,435.2	44,243.9	Technical testing and analysis
7120	การทดสอบและวิเคราะห์ทางเทคนิค	926	7,543	1,534,023.5	1,153,638.2	272,618.1	18,088.2	45,435.2	44,243.9	Technical testing and analysis
71201	การทดสอบและวิเคราะห์องค์ประกอบ ทางเคมี กายภาพ และชีวภาพ	74	3,806	973,986.0	687,014.0	209,696.5	14,939.5	38,168.9	24,167.0	Testing and analysis services for the chemical, physical and biological properties
71202	การตรวจสอบสภาพยานยนต์ทางเทคนิค	810	2,386	228,221.0	207,599.7	6,306.5	481.7	1,915.9	11,917.3	Technical inspection services of motor vehicles
71209	การทดสอบและวิเคราะห์ทางเทคนิคอื่นๆ	42	1,352	331,816.5	259,024.6	56,615.1	2,667.0	5,350.3	8,159.5	Other technical testing and analysis

ตาราง 4 ค่าตอบแทนแรงงานของสถานประกอบการธุรกิจในปี 2554 จำแนกตามประเภทธุรกิจ (ต่อ)

TABLE 4 REMUNERATION OF BUSINESS ESTABLISHMENTS IN 2011 BY CATEGORY OF BUSINESS INDUSTRY (Cont'd)

(พันบาท In Thousand Baht)										
รหัส Code	ประเภทธุรกิจ	จำนวน สถาน- ประกอบการ Number of establishments	จำนวนลูกจ้าง Number of employees	รวม Total	ค่าจ้าง เงินเดือน Wages, salaries	โบนัส ฯลฯ Overtime bonus etc.	สวัสดิการและผลประโยชน์ตอบแทน Fringe benefits		เงินที่สถานประกอบการ จ่ายสมทบเข้ากองทุน เพื่อการประกันสังคม ฯลฯ Employer's contribution to social security	ประเภทธุรกิจ Category of business industry
							ค่ารักษาพยาบาล Medical care	อื่น ๆ Others		
72	การวิจัยและพัฒนาเชิงวิทยาศาสตร์	40	1,859	476,906.9	429,560.8	18,005.8	9,748.4	8,338.4	11,253.6	Scientific research and development
721	การวิจัยและพัฒนาเชิงทดลองด้าน วิทยาศาสตร์ธรรมชาติและวิศวกรรม	35	1,825	471,316.5	424,955.6	17,443.1	9,711.2	8,179.1	11,027.5	Research and experimental development on natural sciences and engineering
7210	การวิจัยและพัฒนาเชิงทดลองด้าน วิทยาศาสตร์ธรรมชาติและวิศวกรรม	35	1,825	471,316.5	424,955.6	17,443.1	9,711.2	8,179.1	11,027.5	Research and experimental development on natural sciences and engineering
72101	การวิจัยและพัฒนาเชิงทดลองด้าน วิทยาศาสตร์ธรรมชาติ	26	1,194	295,115.2	280,733.8	8,322.1	1,397.1	164.1	4,498.1	Research and experimental development on natural sciences
72109	การวิจัยและพัฒนาเชิงทดลองด้าน วิศวกรรมและเทคโนโลยีอื่นๆ	9	631	176,201.3	144,221.8	9,121.1	8,314.0	8,015.0	6,529.4	Research and experimental development on other engineering and technology
722	การวิจัยและพัฒนาเชิงทดลองด้าน สังคมศาสตร์และมนุษยศาสตร์	5	34	5,590.4	4,605.2	562.7	37.2	159.3	226.1	Research and experimental development on social sciences and humanities
7220	การวิจัยและพัฒนาเชิงทดลองด้าน สังคมศาสตร์และมนุษยศาสตร์	5	34	5,590.4	4,605.2	562.7	37.2	159.3	226.1	Research and experimental development on social sciences and humanities
72200	การวิจัยและพัฒนาเชิงทดลองด้าน สังคมศาสตร์และมนุษยศาสตร์	5	34	5,590.4	4,605.2	562.7	37.2	159.3	226.1	Research and experimental development on social sciences and humanities
73	การโฆษณาและการวิจัยตลาด	5,504	25,982	5,920,031.9	4,528,917.2	505,163.6	76,741.6	146,674.4	662,535.1	Advertising and market research
731	การโฆษณา	5,460	24,450	5,397,000.2	4,073,463.8	471,956.9	70,328.4	137,434.5	643,816.6	Advertising
7310	การโฆษณา	5,460	24,450	5,397,000.2	4,073,463.8	471,956.9	70,328.4	137,434.5	643,816.6	Advertising
73101	กิจกรรมของบริษัทโฆษณา	5,379	23,768	5,261,514.2	3,962,073.3	453,353.9	70,318.4	137,324.7	638,443.9	Advertising activities
73102	กิจกรรมของตัวแทนขายสื่อโฆษณา	81	682	135,486.0	111,390.5	18,603.0	10.0	109.8	5,372.7	Media representation activities
732	การวิจัยตลาดและการสำรวจ ความคิดเห็นของประชาชน	44	1,532	523,031.7	455,453.4	33,206.7	6,413.2	9,239.9	18,718.5	Market research and public opinion polling
7320	การวิจัยตลาดและการสำรวจ ความคิดเห็นของประชาชน	44	1,532	523,031.7	455,453.4	33,206.7	6,413.2	9,239.9	18,718.5	Market research and public opinion polling
73200	การวิจัยตลาดและการสำรวจ ความคิดเห็นของประชาชน	44	1,532	523,031.7	455,453.4	33,206.7	6,413.2	9,239.9	18,718.5	Market research and public opinion polling

ตาราง 4 ค่าตอบแทนแรงงานของสถานประกอบการธุรกิจในปี 2554 จำแนกตามประเภทธุรกิจ (ต่อ)

TABLE 4 REMUNERATION OF BUSINESS ESTABLISHMENTS IN 2011 BY CATEGORY OF BUSINESS INDUSTRY (Cont'd)

(พันบาท In Thousand Baht)

รหัส Code	ประเภทธุรกิจ	จำนวน สถาน- ประกอบการ Number of establishments	จำนวนลูกจ้าง Number of employees	รวม Total	ค่าจ้าง เงินเดือน Wages, salaries	โบนัส ฯลฯ Overtime bonus etc.	สวัสดิการและผลประโยชน์ตอบแทน Fringe benefits		เงินที่สถานประกอบการ จ่ายสมทบเข้ากองทุน เพื่อการประกันสังคม ฯลฯ Employer's contribution to social security	ประเภท Category of business industry
							ค่ารักษาพยาบาล Medical care	อื่น ๆ Others		
74	กิจกรรมทางวิชาชีพ วิทยาศาสตร์ และเทคโนโลยีอื่น ๆ	7,725	19,078	3,351,188.4	2,946,515.8	228,030.4	14,166.5	44,794.0	117,681.7	Other professional, scientific and technical activities
741	กิจกรรมการออกแบบเฉพาะด้าน	953	8,560	1,779,431.7	1,577,873.6	107,586.0	5,342.3	22,075.8	66,554.0	Specialized design activities
7410	กิจกรรมการออกแบบเฉพาะด้าน	953	8,560	1,779,431.7	1,577,873.6	107,586.0	5,342.3	22,075.8	66,554.0	Specialized design activities
74101	กิจกรรมการออกแบบตกแต่งภายใน	585	5,655	1,236,013.8	1,098,278.6	68,866.8	4,593.8	19,490.3	44,784.4	Interior decorators activities
74109	กิจกรรมการออกแบบเฉพาะด้านอื่นๆ	368	2,905	543,417.8	479,595.0	38,719.2	748.5	2,585.5	21,769.6	Other specialized design activities
742	กิจกรรมการถ่ายภาพ	6,397	5,959	626,358.4	574,491.4	17,401.0	943.3	11,725.5	21,797.2	Photographic activities
7420	กิจกรรมการถ่ายภาพ	6,397	5,959	626,358.4	574,491.4	17,401.0	943.3	11,725.5	21,797.2	Photographic activities
74200	กิจกรรมการถ่ายภาพ	6,397	5,959	626,358.4	574,491.4	17,401.0	943.3	11,725.5	21,797.2	Photographic activities
749	กิจกรรมทางวิชาชีพ วิทยาศาสตร์ และเทคโนโลยีอื่น ๆ ซึ่งมิได้จัดประเภท ไว้ในที่อื่น	375	4,560	945,398.3	794,150.7	103,043.4	7,880.9	10,992.8	29,330.5	Other professional, scientific and technical activities n.e.c.
7490	กิจกรรมทางวิชาชีพ วิทยาศาสตร์ และเทคโนโลยีอื่น ๆ ซึ่งมิได้จัดประเภท ไว้ในที่อื่น	375	4,560	945,398.3	794,150.7	103,043.4	7,880.9	10,992.8	29,330.5	Other professional, scientific and technical activities n.e.c.
74901	กิจกรรมการแปลและล่าม	163	407	112,177.0	102,714.8	3,576.2	691.1	2,860.8	2,334.1	Translation and interpretation activities
74902	การบริการให้คำปรึกษาด้านสิ่งแวดล้อม	50	1,184	305,995.5	264,139.2	27,765.9	1,941.8	1,206.5	10,942.0	Environmental consulting
74909	กิจกรรมทางวิชาชีพ วิทยาศาสตร์ และเทคโนโลยีอื่น ๆ ซึ่งมิได้จัดประเภทไว้ในที่อื่น	162	2,969	527,225.8	427,296.7	71,701.3	5,248.1	6,925.4	16,054.3	Other professional, scientific and technical activities n.e.c.
77	กิจกรรมการให้เช่า	15,845	24,679	2,956,728.8	2,555,080.6	264,422.6	9,225.3	40,755.1	87,245.2	Rental and leasing activities
771	การให้เช่ายานยนต์	1,127	6,929	1,096,746.5	938,808.7	109,002.6	1,358.2	9,125.6	38,451.4	Renting and leasing of motor vehicles
7710	การให้เช่ายานยนต์	1,127	6,929	1,096,746.5	938,808.7	109,002.6	1,358.2	9,125.6	38,451.4	Renting and leasing of motor vehicles
77101	การให้เช่ายานยนต์ชนิดนั่งส่วนบุคคล รถกระบะ รถตู้ และรถขนาดเล็ก ที่คล้ายกัน	892	4,684	778,228.3	664,042.3	77,902.3	1,274.4	8,045.1	26,964.2	Renting of passenger car, pick-up truck, van and similar light motor vehicles
77109	การให้เช่ายานยนต์ชนิดรถบรรทุก และยานยนต์หนักอื่นๆ	235	2,244	318,518.1	274,766.4	31,100.2	83.9	1,080.5	11,487.2	Renting of trucks and other heavy motor vehicles

ตาราง 4 ค่าตอบแทนแรงงานของสถานประกอบการธุรกิจในปี 2554 จำแนกตามประเภทธุรกิจ (ต่อ)

TABLE 4 REMUNERATION OF BUSINESS ESTABLISHMENTS IN 2011 BY CATEGORY OF BUSINESS INDUSTRY (Cont'd)

(พันบาท In Thousand Baht)										
รหัส Code	ประเภทธุรกิจ	จำนวน สถาน- ประกอบการ Number of establishments	จำนวนลูกจ้าง Number of employees	รวม Total	ค่าจ้าง เงินเดือน Wages, salaries	โบนัส ฯลฯ Overtime bonus etc.	สวัสดิการและผลประโยชน์ตอบแทน Fringe benefits		เงินที่สถานประกอบการ จ่ายสมทบเข้ากองทุน เพื่อการประกันสังคม ฯลฯ Employer's contribution to social security	ประเภทของ Category of business industry
							ค่ารักษาพยาบาล Medical care	อื่น ๆ Others		
772	การให้เช่าของใช้ส่วนบุคคล และของใช้ในครัวเรือน	12,174	9,107	651,416.0	598,934.7	29,155.2	618.8	10,934.2	11,773.1	Renting and leasing of personal and household goods
7721	การให้เช่าเครื่องอุปโภค การนันทนาการและการกีฬา	178	223	17,405.4	16,340.8	113.0	177.0	468.7	305.9	Renting and leasing of recreational and sports goods
77210	การให้เช่าเครื่องอุปโภค การนันทนาการและการกีฬา	178	223	17,405.4	16,340.8	113.0	177.0	468.7	305.9	Renting and leasing of recreational and sports goods
7722	การให้เช่าสื่อบันทึกเสียงและภาพ	3,180	3,144	291,712.4	261,387.2	19,951.7	381.4	2,667.9	7,324.2	Renting of video tapes and disks
77220	การให้เช่าสื่อบันทึกเสียงและภาพ	3,180	3,144	291,712.4	261,387.2	19,951.7	381.4	2,667.9	7,324.2	Renting of video tapes and disks
7729	การให้เช่าของใช้ส่วนบุคคล และของใช้ในครัวเรือนอื่นๆ	8,816	5,740	342,298.2	321,206.8	9,090.5	60.3	7,797.5	4,143.0	Renting and leasing of other personal and household goods
77291	การให้เช่าหนังสือ	2,048	714	58,323.4	54,909.7	1,429.5	31.5	598.5	1,354.2	Renting and leasing of books
77299	การให้เช่าของใช้ส่วนบุคคล และของใช้ในครัวเรือนอื่นๆ ซึ่งมิได้จัดประเภทไว้ในที่อื่น	6,768	5,026	283,974.7	266,297.1	7,661.0	28.8	7,199.1	2,788.8	Renting and leasing of other personal and household goods, n.e.c
773	การให้เช่าเครื่องจักร อุปกรณ์ และสินค้าที่จับต้องได้อื่นๆ	2,540	8,609	1,202,620.2	1,012,121.7	125,694.8	7,248.3	20,627.8	36,927.6	Renting and leasing of other machinery, equipment and tangible goods
7730	การให้เช่าเครื่องจักร อุปกรณ์ และสินค้าที่จับต้องได้อื่นๆ	2,540	8,609	1,202,620.2	1,012,121.7	125,694.8	7,248.3	20,627.8	36,927.6	Renting and leasing of other machinery, equipment and tangible goods
77301	การให้เช่าเครื่องอุปโภค (ยกเว้นยานยนต์)	294	261	35,363.7	32,001.4	1,843.1	4.1	548.3	966.8	Renting and leasing of land-transport equipment (other than motor vehicles)
77302	การให้เช่าเครื่องอุปโภค การขนส่งน้ำ	10	298	57,459.1	53,541.5	1,156.5	10.4	-	2,750.8	Renting and leasing of water-transport equipment
77304	การให้เช่าเครื่องจักรและอุปกรณ์ ทางการเกษตรและการป่าไม้	145	134	16,257.0	15,460.3	447.5	-	-	349.3	Renting and leasing of agricultural and forestry machinery and equipment
77305	การให้เช่าเครื่องจักรและอุปกรณ์ในการ ก่อสร้างและงานวิศวกรรมโยธา	141	1,894	312,263.0	266,528.3	28,513.8	211.8	1,544.0	15,465.1	Renting and leasing of construction and civil-engineering machinery and equipment

ตาราง 4 ค่าตอบแทนแรงงานของสถานประกอบการธุรกิจในปี 2554 จำแนกตามประเภทธุรกิจ (ต่อ)

TABLE 4 REMUNERATION OF BUSINESS ESTABLISHMENTS IN 2011 BY CATEGORY OF BUSINESS INDUSTRY (Cont'd)

(พันบาท In Thousand Baht)										
รหัส Code	ประเภทธุรกิจ	จำนวน สถาน- ประกอบการ Number of establishments	จำนวนลูกจ้าง Number of employees	รวม Total	ค่าจ้าง เงินเดือน Wages, salaries	โบนัส ฯลฯ Overtime bonus etc.	สวัสดิการและผลประโยชน์ตอบแทน Fringe benefits		เงินที่สถานประกอบการ จ่ายสมทบเข้ากองทุน เพื่อการประกันสังคม ฯลฯ Employer's contribution to social security	Category of business industry
							ค่ารักษาพยาบาล Medical care	อื่น ๆ Others		
77306	การให้เช่าเครื่องจักรและอุปกรณ์ สำนักงาน	84	743	214,879.7	172,869.3	33,277.2	2,486.1	1,092.2	5,154.9	Renting and leasing of office machinery and equipment
77309	การให้เช่าเครื่องจักร อุปกรณ์ และสินค้าที่จับต้องได้อื่นๆ ซึ่งมิได้จัดประเภทไว้ในที่อื่น	1,866	5,278	566,397.7	471,721.0	60,456.8	4,535.8	17,443.3	12,240.9	Renting and leasing of other machinery, equipment and tangible goods, n.e.c
774	สัญญาเช่าดำเนินงานผลิตภัณฑ์ที่มี ทรัพย์สินทางปัญญาหรือผลิตภัณฑ์ ที่คล้ายกัน (ยกเว้นงานที่มีลิขสิทธิ์)	4	34	5,946.1	5,215.5	570.0	-	67.5	93.1	Leasing of intellectual property and similar products (except copyrighted works)
7740	สัญญาเช่าดำเนินงานผลิตภัณฑ์ที่มี ทรัพย์สินทางปัญญาหรือผลิตภัณฑ์ ที่คล้ายกัน (ยกเว้นงานที่มีลิขสิทธิ์)	4	34	5,946.1	5,215.5	570.0	-	67.5	93.1	Leasing of intellectual property and similar products (except copyrighted works)
77400	สัญญาเช่าดำเนินงานผลิตภัณฑ์ที่มีทรัพย์สิน ทางปัญญาหรือผลิตภัณฑ์ที่คล้ายกัน (ยกเว้นงานที่มีลิขสิทธิ์)	4	34	5,946.1	5,215.5	570.0	-	67.5	93.1	Leasing of intellectual property and similar products (except copyrighted works)
78	กิจกรรมการจ้างงาน	702	49,969	6,174,593.1	5,503,850.1	357,581.4	12,177.6	79,948.7	221,035.2	Employment activities
781	กิจกรรมของสำนักงานหรือ ตัวแทนจัดหางาน	483	18,972	2,313,762.4	2,010,452.8	198,208.6	7,899.1	6,817.0	90,384.9	Activities of employment placement agencies
7810	กิจกรรมของสำนักงานหรือ ตัวแทนจัดหางาน	483	18,972	2,313,762.4	2,010,452.8	198,208.6	7,899.1	6,817.0	90,384.9	Activities of employment placement agencies
78101	กิจกรรมการคัดเลือกนักแสดงภาพยนตร์ โทรทัศน์ และการแสดงอื่นๆ	19	90	19,284.4	18,231.4	199.1	5.0	14.0	834.9	Activities of casting agencies and bureaus
78109	กิจกรรมของสำนักงานหรือตัวแทน จัดหางานอื่นๆ	464	18,882	2,294,478.0	1,992,221.4	198,009.5	7,894.1	6,803.0	89,550.0	Activities of other employment placement agencies
782	กิจกรรมของสำนักงานหรือ ตัวแทนจัดหางานชั่วคราว	197	30,563	3,811,950.3	3,457,578.4	149,597.7	4,087.5	71,726.8	128,960.0	Temporary employment agency activities
7820	กิจกรรมของสำนักงานหรือ ตัวแทนจัดหางานชั่วคราว	197	30,563	3,811,950.3	3,457,578.4	149,597.7	4,087.5	71,726.8	128,960.0	Temporary employment agency activities

ตาราง 4 ค่าตอบแทนแรงงานของสถานประกอบการธุรกิจในปี 2554 จำแนกตามประเภทธุรกิจ (ต่อ)

TABLE 4 REMUNERATION OF BUSINESS ESTABLISHMENTS IN 2011 BY CATEGORY OF BUSINESS INDUSTRY (Cont'd)

(พันบาท In Thousand Baht)

รหัส Code	ประเภทธุรกิจ	จำนวน สถาน- ประกอบการ Number of establishments	จำนวนลูกจ้าง Number of employees	รวม Total	ค่าจ้าง เงินเดือน Wages, salaries	โบนัส ฯลฯ Overtime bonus etc.	สวัสดิการและผลประโยชน์ตอบแทน Fringe benefits		เงินที่สถานประกอบการ จ่ายสมทบเข้ากองทุน เพื่อการประกันสังคม ฯลฯ Employer's contribution to social security	ประเภทของ Category of business industry
							ค่ารักษาพยาบาล Medical care	อื่น ๆ Others		
78200	กิจกรรมของสำนักงานหรือ ตัวแทนจัดหางานชั่วคราว	197	30,563	3,811,950.3	3,457,578.4	149,597.7	4,087.5	71,726.8	128,960.0	Temporary employment agency activities
783	กิจกรรมการจัดการทรัพยากรบุคคลอื่นๆ	22	434	48,880.4	35,818.9	9,775.1	191.1	1,405.0	1,690.3	Other human resources provision
7830	กิจกรรมการจัดการทรัพยากรบุคคลอื่นๆ	22	434	48,880.4	35,818.9	9,775.1	191.1	1,405.0	1,690.3	Other human resources provision
78300	กิจกรรมการจัดการทรัพยากรบุคคลอื่นๆ	22	434	48,880.4	35,818.9	9,775.1	191.1	1,405.0	1,690.3	Other human resources provision
79	กิจกรรมของตัวแทนธุรกิจท่องเที่ยว การจัดนำเที่ยว การบริการสำรอง และกิจกรรมที่เกี่ยวข้อง	5,927	29,689	4,973,883.2	4,388,307.9	321,816.1	15,850.3	50,869.6	197,039.4	Travel agency, tour operator, reservation service and related activities
791	กิจกรรมของตัวแทนธุรกิจท่องเที่ยว และการจัดนำเที่ยว	5,799	28,374	4,824,938.6	4,247,401.7	318,840.6	15,850.3	50,863.2	191,982.8	Travel agency and tour operator activities
7911	กิจกรรมของตัวแทนธุรกิจท่องเที่ยว	2,682	13,419	2,471,555.4	2,170,054.4	166,709.1	6,248.5	24,221.4	104,322.1	Travel agency activities
79110	กิจกรรมของตัวแทนธุรกิจท่องเที่ยว	2,682	13,419	2,471,555.4	2,170,054.4	166,709.1	6,248.5	24,221.4	104,322.1	Travel agency activities
7912	กิจกรรมการจัดนำเที่ยว	3,117	14,956	2,353,383.1	2,077,347.4	152,131.4	9,601.8	26,641.7	87,660.8	Tour operator activities
79120	กิจกรรมการจัดนำเที่ยว	3,117	14,956	2,353,383.1	2,077,347.4	152,131.4	9,601.8	26,641.7	87,660.8	Tour operator activities
799	กิจกรรมบริการสำรองอื่นๆ และกิจกรรมที่เกี่ยวข้อง	128	1,315	148,944.6	140,906.1	2,975.5	-	6.4	5,056.6	Other reservation service and related activities
7990	กิจกรรมบริการสำรองอื่นๆ และกิจกรรมที่เกี่ยวข้อง	128	1,315	148,944.6	140,906.1	2,975.5	-	6.4	5,056.6	Other reservation service and related activities
79901	กิจกรรมของมัคคุเทศก์	50	77	4,747.8	4,386.4	166.0	-	-	195.4	Activities of tourist guides
79909	กิจกรรมบริการสำรองอื่นๆ ซึ่งมิได้จัดประเภทไว้ในที่อื่น	78	1,238	144,196.8	136,519.7	2,809.5	-	6.4	4,861.2	Other reservation service and related activities, n.e.c
80	การบริการรักษาความปลอดภัย และการสืบสวน	1,040	105,967	13,177,244.1	10,653,563.2	1,960,351.9	21,002.5	93,298.4	449,028.2	Security and investigation activities
801	การบริการรักษาความปลอดภัยส่วนบุคคล	635	100,656	12,209,281.6	9,841,092.4	1,840,479.2	19,734.6	89,872.4	418,103.0	Private security activities
8010	การบริการรักษาความปลอดภัยส่วนบุคคล	635	100,656	12,209,281.6	9,841,092.4	1,840,479.2	19,734.6	89,872.4	418,103.0	Private security activities

ตาราง 4 ค่าตอบแทนแรงงานของสถานประกอบการธุรกิจในปี 2554 จำแนกตามประเภทธุรกิจ (ต่อ)

TABLE 4 REMUNERATION OF BUSINESS ESTABLISHMENTS IN 2011 BY CATEGORY OF BUSINESS INDUSTRY (Cont'd)

(พันบาท In Thousand Baht)

รหัส Code	ประเภทธุรกิจ	จำนวน สถาน- ประกอบการ Number of establishments	จำนวนลูกจ้าง Number of employees	รวม Total	ค่าจ้าง เงินเดือน Wages, salaries	โบนัส ฯลฯ Overtime bonus etc.	สวัสดิการและผลประโยชน์ตอบแทน Fringe benefits		เงินที่สถานประกอบการ จ่ายสมทบเข้ากองทุน เพื่อการประกันสังคม ฯลฯ Employer's contribution to social security	Category of business industry
							ค่ารักษาพยาบาล Medical care	อื่น ๆ Others		
80100	การบริการรักษาความปลอดภัยส่วนบุคคล	635	100,656	12,209,281.6	9,841,092.4	1,840,479.2	19,734.6	89,872.4	418,103.0	Private security activities
802	การบริการระบบรักษาความปลอดภัย	403	5,301	966,664.9	811,223.0	119,872.7	1,267.9	3,425.9	30,875.3	Security systems service activities
8020	การบริการระบบรักษาความปลอดภัย	403	5,301	966,664.9	811,223.0	119,872.7	1,267.9	3,425.9	30,875.3	Security systems service activities
80200	การบริการระบบรักษาความปลอดภัย	403	5,301	966,664.9	811,223.0	119,872.7	1,267.9	3,425.9	30,875.3	Security systems service activities
803	กิจกรรมการสืบสวน	2	10	D	D	D	D	D	D	Investigation activities
8030	กิจกรรมการสืบสวน	2	10	D	D	D	D	D	D	Investigation activities
80300	กิจกรรมการสืบสวน	2	10	D	D	D	D	D	D	Investigation activities
81	กิจกรรมการบริการสำหรับอาคาร และภูมิทัศน์	784	38,914	4,408,067.9	3,643,346.1	477,709.8	18,983.7	52,272.5	215,755.8	Services to buildings and landscape activities
812	การบริการทำความสะอาด	624	37,906	4,306,018.8	3,548,061.0	474,856.6	18,972.6	51,299.8	212,828.8	Cleaning activities
8121	การบริการทำความสะอาดทั่วไป สำหรับอาคาร	232	31,590	3,431,139.6	2,818,847.7	386,798.6	17,295.2	27,105.4	181,092.6	General cleaning of buildings
81210	การบริการทำความสะอาดทั่วไป สำหรับอาคาร	232	31,590	3,431,139.6	2,818,847.7	386,798.6	17,295.2	27,105.4	181,092.6	General cleaning of buildings
8129	การบริการทำความสะอาดสำหรับ อาคารและอุตสาหกรรมอื่นๆ	392	6,316	874,879.2	729,213.4	88,057.9	1,677.3	24,194.3	31,736.2	Other building and industrial cleaning activities
81291	การบริการทำความสะอาดพื้นผิวภายนอกอาคาร	3	90	D	D	D	D	D	D	Exterior cleaning of buildings activities
81292	การบริการทำความสะอาดภายใน ที่ใช้ความชำนาญเฉพาะด้าน	14	371	52,672.2	36,720.8	14,129.8	6.8	117.7	1,697.0	Specialized interior cleaning activities for buildings
81293	การบริการฆ่าเชื้อและกำจัด	322	4,904	712,594.3	599,476.0	62,431.4	970.6	21,634.8	28,081.5	Disinfecting and exterminating activities
81299	การบริการทำความสะอาดสำหรับ อาคารและอุตสาหกรรมอื่นๆ ซึ่งมิได้จัดประเภทไว้ในที่อื่น	53	951	98,152.7	81,856.5	11,196.7	700.0	2,441.8	1,957.7	Other building and industrial cleaning activities, n.e.c
813	การบริการดูแลและบำรุงรักษาภูมิทัศน์	160	1,009	102,049.2	95,285.1	2,853.2	11.1	972.8	2,927.0	Landscape care and maintenance service activities
8130	การบริการดูแลและบำรุงรักษาภูมิทัศน์	160	1,009	102,049.2	95,285.1	2,853.2	11.1	972.8	2,927.0	Landscape care and maintenance service activities
81300	การบริการดูแลและบำรุงรักษาภูมิทัศน์	160	1,009	102,049.2	95,285.1	2,853.2	11.1	972.8	2,927.0	Landscape care and maintenance service activities

ตาราง 4 ค่าตอบแทนแรงงานของสถานประกอบการธุรกิจในปี 2554 จำแนกตามประเภทธุรกิจ (ต่อ)

TABLE 4 REMUNERATION OF BUSINESS ESTABLISHMENTS IN 2011 BY CATEGORY OF BUSINESS INDUSTRY (Cont'd)

(พันบาท In Thousand Baht)										
รหัส Code	ประเภทธุรกิจ	จำนวน สถาน- ประกอบการ Number of establishments	จำนวนลูกจ้าง Number of employees	รวม Total	ค่าจ้าง เงินเดือน Wages, salaries	โบนัส ฯลฯ Overtime bonus etc.	สวัสดิการและผลประโยชน์ตอบแทน Fringe benefits		เงินที่สถานประกอบการ จ่ายสมทบเข้ากองทุน เพื่อการประกันสังคม ฯลฯ Employer's contribution to social security	ประเภทของสถานประกอบการ Category of business industry
							ค่ารักษาพยาบาล Medical care	อื่น ๆ Others		
82	การบริการด้านการบริหารและสนับสนุน การดำเนินงานของสำนักงาน และกิจกรรมอื่นๆ ที่สนับสนุนทางธุรกิจ	14,712	22,947	3,020,303.9	2,599,061.4	264,842.4	6,175.4	51,782.2	98,442.5	Office administrative, office support and other business support activities
821	การบริการด้านการบริหารและสนับสนุน การดำเนินงานของสำนักงาน	11,383	6,996	693,487.6	636,374.0	29,118.8	532.8	10,065.7	17,396.3	Office administrative and support activities
8211	การบริการด้านการบริหารสำนักงาน แบบเบ็ดเสร็จ	30	96	19,508.9	18,583.5	-	-	-	925.4	Combined office administrative service activities
82110	การบริการด้านการบริหารสำนักงาน แบบเบ็ดเสร็จ	30	96	19,508.9	18,583.5	-	-	-	925.4	Combined office administrative service activities
8219	การถ่ายเอกสาร การเตรียมเอกสาร และกิจกรรมเฉพาะด้านอื่นๆ ที่สนับสนุน การดำเนินงานสำนักงาน	11,353	6,901	673,978.7	617,790.5	29,118.8	532.8	10,065.7	16,470.9	Photocopying, document preparation and other specialized office support activities
82191	การถ่ายเอกสาร	10,519	5,943	576,085.6	527,295.4	25,944.7	330.5	9,583.8	12,931.2	Photocopying activities
82199	การเตรียมเอกสารและกิจกรรม เฉพาะด้านอื่นๆ ที่สนับสนุนการ ดำเนินงานสำนักงาน	834	958	97,893.1	90,495.1	3,174.1	202.4	481.8	3,539.7	Document preparation and other specialized office support activities
822	กิจกรรมศูนย์บริการลูกค้าทางโทรศัพท์	38	715	94,294.4	79,365.7	10,764.3	348.0	401.9	3,414.4	Activities of call centres
8220	กิจกรรมศูนย์บริการลูกค้าทางโทรศัพท์	38	715	94,294.4	79,365.7	10,764.3	348.0	401.9	3,414.4	Activities of call centres
82200	กิจกรรมศูนย์บริการลูกค้าทางโทรศัพท์	38	715	94,294.4	79,365.7	10,764.3	348.0	401.9	3,414.4	Activities of call centres
823	การจัดการประชุมและการแสดงสินค้า	236	5,677	1,011,899.0	835,383.5	115,711.8	2,725.5	28,296.2	29,782.0	Organization of conventions and trade shows
8230	การจัดการประชุมและการแสดงสินค้า	236	5,677	1,011,899.0	835,383.5	115,711.8	2,725.5	28,296.2	29,782.0	Organization of conventions and trade shows
82301	การจัดการประชุม	42	2,767	387,949.5	322,642.2	51,019.6	967.5	6,944.2	6,375.9	Organization of conventions
82302	การจัดการแสดงสินค้า	194	2,909	623,949.5	512,741.3	64,692.2	1,758.0	21,352.0	23,406.1	Organization of trade shows
829	กิจกรรมบริการสนับสนุนทางธุรกิจ ซึ่งมิได้จัดประเภทไว้ในที่อื่น	3,055	9,559	1,220,623.0	1,047,938.2	109,247.5	2,569.0	13,018.5	47,849.8	Business support service activities n.e.c.
8291	กิจกรรมของตัวแทนจัดเก็บเงิน และการบริการข้อมูลเครดิต	135	1,339	205,192.3	166,675.1	27,791.3	-	2,692.4	8,033.5	Activities of collection agencies and credit bureaus

ตาราง 4 ค่าตอบแทนแรงงานของสถานประกอบการธุรกิจในปี 2554 จำแนกตามประเภทธุรกิจ (ต่อ)

TABLE 4 REMUNERATION OF BUSINESS ESTABLISHMENTS IN 2011 BY CATEGORY OF BUSINESS INDUSTRY (Cont'd)

(พันบาท In Thousand Baht)										
รหัส Code	ประเภทธุรกิจ	จำนวน	จำนวนลูกจ้าง	รวม	ค่าจ้าง	โบนัส ฯลฯ	สวัสดิการและผลประโยชน์ตอบแทน		เงินที่สถานประกอบการ	Category of business industry
		สถาน- ประกอบการ Number of establishments	Number of employees	Total	เงินเดือน Wages, salaries	Overtime bonus etc.	ค่ารักษาพยาบาล Medical care	อื่น ๆ Others	จ่ายสมทบเข้ากองทุน เพื่อการประกันสังคม ฯลฯ Employer's contribution to social security	
82911	กิจกรรมของตัวแทนจัดเก็บเงิน	133	1,259	188,712.4	155,355.4	22,993.5	-	2,692.4	7,671.1	Activities of collection agencies
82912	กิจกรรมการบริการข้อมูลเครดิต	2	80	D	D	D	D	D	D	Credit bureaus
8292	กิจกรรมการบรรจุหีบห่อ	376	4,354	524,316.7	480,848.6	18,189.6	1,785.2	4,432.6	19,060.8	Packaging activities
82920	กิจกรรมการบรรจุหีบห่อ	376	4,354	524,316.7	480,848.6	18,189.6	1,785.2	4,432.6	19,060.8	Packaging activities
8299	กิจกรรมการบริการอื่นๆ ที่สนับสนุน ทางธุรกิจ ซึ่งมีได้จัดประเภทไว้ในที่อื่น	2,544	3,866	491,114.0	400,414.5	63,266.6	783.9	5,893.6	20,755.5	Other business support service activities n.e.c.
82990	กิจกรรมการบริการอื่นๆ ที่สนับสนุน ทางธุรกิจ ซึ่งมีได้จัดประเภทไว้ในที่อื่น	2,544	3,866	491,114.0	400,414.5	63,266.6	783.9	5,893.6	20,755.5	Other business support service activities n.e.c.
90	กิจกรรมการสร้างสรรคดีศิลปะ และความบันเทิง	10,068	57,073	1,668,168.0	1,515,771.1	114,088.9	1,902.7	24,869.9	11,535.4	Creative, arts and entertainment activities
900	กิจกรรมการสร้างสรรคดีศิลปะ และความบันเทิง	10,068	57,073	1,668,168.0	1,515,771.1	114,088.9	1,902.7	24,869.9	11,535.4	Creative, arts and entertainment activities
9000	กิจกรรมการสร้างสรรคดีศิลปะ และความบันเทิง	10,068	57,073	1,668,168.0	1,515,771.1	114,088.9	1,902.7	24,869.9	11,535.4	Creative, arts and entertainment activities
90001	กิจกรรมการสร้างสรรคดีศิลปะ	355	374	33,219.7	31,749.9	531.2	-	404.6	534.1	Creative and arts activities
90002	กิจกรรมด้านความบันเทิง	9,713	56,699	1,634,948.2	1,484,021.2	113,557.8	1,902.7	24,465.3	11,001.4	Entertainment activities
92	กิจกรรมการพนันและการเสี่ยงโชค	843	225	19,953.2	19,241.2	404.9	-	261.3	45.8	Gambling and betting activities
920	กิจกรรมการพนันและการเสี่ยงโชค	843	225	19,953.2	19,241.2	404.9	-	261.3	45.8	Gambling and betting activities
9200	กิจกรรมการพนันและการเสี่ยงโชค	843	225	19,953.2	19,241.2	404.9	-	261.3	45.8	Gambling and betting activities
92001	การดำเนินงานเกี่ยวกับสลากกินแบ่ง	795	215	19,456.0	18,744.0	404.9	-	261.3	45.8	Operation of lottery
92009	กิจกรรมการพนันและการเสี่ยงโชคอื่นๆ	48	10	497.1	497.1	-	-	-	-	Other gambling and betting activities
93	กิจกรรมด้านการกีฬา ความบันเทิง และการนันทนาการ	18,392	33,533	3,845,755.9	3,343,248.6	224,832.9	12,738.2	130,438.6	134,497.5	Sports activities and amusement and recreation activities
931	กิจกรรมด้านการกีฬา	6,287	25,484	2,984,850.5	2,656,047.1	161,894.4	6,223.1	47,094.4	113,591.5	Sports activities
9311	การดำเนินงานเกี่ยวกับสิ่งอำนวยความสะดวก ด้านกีฬา	5,929	24,382	2,849,238.5	2,531,426.3	156,523.9	5,967.1	45,186.0	110,135.1	Operation of sports facilities

ตาราง 4 ค่าตอบแทนแรงงานของสถานประกอบการธุรกิจในปี 2554 จำแนกตามประเภทธุรกิจ (ต่อ)

TABLE 4 REMUNERATION OF BUSINESS ESTABLISHMENTS IN 2011 BY CATEGORY OF BUSINESS INDUSTRY (Cont'd)

(พันบาท In Thousand Baht)										
รหัส Code	ประเภทธุรกิจ	จำนวน สถาน- ประกอบการ Number of establishments	จำนวนลูกจ้าง Number of employees	รวม Total	ค่าจ้าง เงินเดือน Wages, salaries	โบนัส ฯลฯ Overtime bonus etc.	สวัสดิการและผลประโยชน์ตอบแทน Fringe benefits		เงินที่สถานประกอบการ จ่ายสมทบเข้ากองทุน เพื่อการประกันสังคม ฯลฯ Employer's contribution to social security	Category of business industry
							ค่ารักษาพยาบาล Medical care	อื่น ๆ Others		
93111	การดำเนินงานเกี่ยวกับสิ่งอำนวยความสะดวก ความสะดวกด้านการกีฬา	5,582	22,366	2,564,942.2	2,277,377.3	139,346.3	5,009.6	42,728.0	100,481.0	Operation of sports facilities
93112	การดำเนินงานของศูนย์ฟิตเนส และการออกกำลังกายเพื่อฝึกความ ยืดหยุ่นของร่างกาย	347	2,015	284,296.3	254,049.0	17,177.7	957.5	2,458.0	9,654.2	Operation of fitness centers
9312	กิจกรรมสโมสรกีฬา	16	153	15,922.1	13,970.1	1,322.1	7.5	154.1	468.2	Activities of sports clubs
93120	กิจกรรมสโมสรกีฬา	16	153	15,922.1	13,970.1	1,322.1	7.5	154.1	468.2	Activities of sports clubs
9319	กิจกรรมอื่นๆ ด้านการกีฬา	342	950	119,689.9	110,650.7	4,048.3	248.4	1,754.3	2,988.1	Other sports activities
93191	กิจกรรมการจัดการแข่งขันกีฬา	13	126	20,315.3	18,913.3	638.7	-	-	763.4	Activities of producers or promoters of sports events
93199	กิจกรรมอื่นๆ ด้านการกีฬา ซึ่งมิได้จัดประเภทไว้ในที่อื่น	329	824	99,374.6	91,737.4	3,409.7	248.4	1,754.3	2,224.7	Other sports activities, n.e.c
932	กิจกรรมด้านความบันเทิง และการนันทนาการอื่นๆ	12,105	8,048	860,905.4	687,201.5	62,938.6	6,515.1	83,344.2	20,906.1	Other amusement and recreation activities
9321	กิจกรรมสวนสนุกและซิมปาร์ค	50	1,189	201,527.6	156,383.9	26,456.7	5,290.4	4,770.2	8,626.3	Activities of amusement parks and theme parks
93210	กิจกรรมสวนสนุกและซิมปาร์ค	50	1,189	201,527.6	156,383.9	26,456.7	5,290.4	4,770.2	8,626.3	Activities of amusement parks and theme parks
9329	กิจกรรมด้านความบันเทิง และการนันทนาการอื่นๆ ซึ่งมิได้จัดประเภทไว้ในที่อื่น	12,055	6,860	659,377.8	530,817.6	36,481.8	1,224.7	78,574.0	12,279.7	Other amusement and recreation activities n.e.c.
93292	กิจกรรมการแสดงโชว์เพื่อความบันเทิง และการนันทนาการ	52	1,360	201,162.1	98,579.8	19,658.9	1,080.0	77,077.0	4,766.3	Activities of amusement and recreation shows
93293	กิจกรรมการค้าเงินงานร้านเกม และตู้เกมหยอดเหรียญ	11,646	4,282	382,175.9	358,373.5	16,367.3	4.5	1,135.6	6,295.1	Operation of games shops and coin-operated games activities

ตาราง 4 ค่าตอบแทนแรงงานของสถานประกอบการธุรกิจในปี 2554 จำแนกตามประเภทธุรกิจ (ต่อ)

TABLE 4 REMUNERATION OF BUSINESS ESTABLISHMENTS IN 2011 BY CATEGORY OF BUSINESS INDUSTRY (Cont'd)

(พันบาท In Thousand Baht)										
รหัส Code	ประเภทธุรกิจ	จำนวน	จำนวนลูกจ้าง	รวม	ค่าจ้าง	โบนัส ฯลฯ	สวัสดิการและผลประโยชน์ตอบแทน		เงินที่สถานประกอบการ	Category of business industry
		สถาน- ประกอบการ Number of establishments	Number of employees	Total	เงินเดือน Wages, salaries	Overtime bonus etc.	Fringe benefits		จ่ายสมทบเข้ากองทุน เพื่อการประกันสังคม ฯลฯ Employer's contribution to social security	
							ค่ารักษาพยาบาล Medical care	อื่น ๆ Others		
93299	กิจกรรมด้านความบันเทิง และการนันทนาการอื่นๆ ซึ่งมิได้จัดประเภทไว้ในที่อื่น	357	1,218	76,039.9	73,864.3	455.6	140.2	361.4	1,218.4	Other amusement and recreation activities n.e.c.
95	การซ่อมคอมพิวเตอร์และของใช้ ส่วนบุคคลและของใช้ในครัวเรือน	36,522	20,353	2,481,656.7	2,171,930.8	194,513.9	2,145.3	45,947.1	67,119.5	Repair of computers and personal and household goods
951	การซ่อมอุปกรณ์คอมพิวเตอร์ และอุปกรณ์สื่อสารโทรคมนาคม	8,105	7,220	1,053,270.0	858,935.0	137,213.1	890.7	26,576.5	29,654.6	Repair of computers and communication equipment
9511	การซ่อมคอมพิวเตอร์และอุปกรณ์ต่อพ่วง	5,922	6,059	881,013.0	711,355.3	122,210.9	789.2	22,720.4	23,937.2	Repair of computers and peripheral equipment
95110	การซ่อมคอมพิวเตอร์และอุปกรณ์ต่อพ่วง	5,922	6,059	881,013.0	711,355.3	122,210.9	789.2	22,720.4	23,937.2	Repair of computers and peripheral equipment
9512	การซ่อมอุปกรณ์สื่อสารโทรคมนาคม	2,183	1,161	172,256.9	147,579.7	15,002.2	101.5	3,856.2	5,717.4	Repair of communication equipment
95120	การซ่อมอุปกรณ์สื่อสารโทรคมนาคม	2,183	1,161	172,256.9	147,579.7	15,002.2	101.5	3,856.2	5,717.4	Repair of communication equipment
952	การซ่อมของใช้ส่วนบุคคล และของใช้ในครัวเรือน	28,417	13,133	1,428,386.7	1,312,995.8	57,300.8	1,254.7	19,370.6	37,464.9	Repair of personal and household goods
9521	การซ่อมเครื่องใช้อิเล็กทรอนิกส์ในครัวเรือน	10,140	3,991	467,851.0	434,243.0	18,525.8	5.2	3,788.2	11,288.9	Repair of consumer electronics
95210	การซ่อมเครื่องใช้อิเล็กทรอนิกส์ในครัวเรือน	10,140	3,991	467,851.0	434,243.0	18,525.8	5.2	3,788.2	11,288.9	Repair of consumer electronics
9522	การซ่อมเครื่องใช้ในครัวเรือน และอุปกรณ์สำหรับบ้านและสวน	7,022	7,666	821,754.5	748,456.9	36,192.7	1,008.5	12,470.4	23,626.0	Repair of household appliances and home and garden equipment
95220	การซ่อมเครื่องใช้ในครัวเรือน และอุปกรณ์สำหรับบ้านและสวน	7,022	7,666	821,754.5	748,456.9	36,192.7	1,008.5	12,470.4	23,626.0	Repair of household appliances and home and garden equipment
9523	การซ่อมรองเท้าและเครื่องหนัง	611	261	20,500.7	19,541.5	108.4	-	586.2	264.6	Repair of footwear and leather goods
95230	การซ่อมรองเท้าและเครื่องหนัง	611	261	20,500.7	19,541.5	108.4	-	586.2	264.6	Repair of footwear and leather goods
9524	การซ่อมเฟอร์นิเจอร์และของตกแต่งบ้าน	262	309	29,865.8	28,056.8	308.4	-	804.4	696.2	Repair of furniture and home furnishings
95240	การซ่อมเฟอร์นิเจอร์และของตกแต่งบ้าน	262	309	29,865.8	28,056.8	308.4	-	804.4	696.2	Repair of furniture and home furnishings

ตาราง 4 ค่าตอบแทนแรงงานของสถานประกอบการธุรกิจในปี 2554 จำแนกตามประเภทธุรกิจ (ต่อ)

TABLE 4 REMUNERATION OF BUSINESS ESTABLISHMENTS IN 2011 BY CATEGORY OF BUSINESS INDUSTRY (Cont'd)

(พันบาท In Thousand Baht)										
รหัส Code	ประเภทธุรกิจ	จำนวน สถาน- ประกอบการ Number of establishments	จำนวนลูกจ้าง Number of employees	รวม Total	ค่าจ้าง เงินเดือน Wages, salaries	โบนัส ฯลฯ Overtime bonus etc.	สวัสดิการและผลประโยชน์ตอบแทน Fringe benefits		เงินที่สถานประกอบการ จ่ายสมทบเข้ากองทุน เพื่อการประกันสังคม ฯลฯ Employer's contribution to social security	ประเภทของ Category of business industry
							ค่ารักษาพยาบาล Medical care	อื่น ๆ Others		
9529	การซ่อมของใช้ส่วนบุคคล และของใช้ในครัวเรือนอื่นๆ	10,382	906	88,414.7	82,697.5	2,165.6	241.0	1,721.4	1,589.2	Repair of other personal and household goods
95291	การซ่อมนาฬิกา	684	107	16,333.1	14,735.0	869.6	53.5	178.3	496.7	Repair of watches and clocks
95292	การซ่อมเสื้อผ้าเครื่องแต่งกาย	7,731	380	27,381.0	25,887.2	167.0	150.0	951.4	225.4	Repair and alteration of clothing
95293	การซ่อมรถจักรยาน	832	114	12,579.0	11,908.3	329.4	3.8	-	337.6	Repair of bicycles
95294	การซ่อมเครื่องดนตรี	31	21	2,060.1	1,938.0	27.0	-	-	95.1	Repair of musical instruments
95295	การซ่อมเครื่องกีฬา	9	5	402.4	347.4	-	-	55.0	-	Repair of sporting goods
95299	การซ่อมของใช้ส่วนบุคคล และของใช้ในครัวเรือนอื่นๆ ซึ่งมิได้จัดประเภทไว้ในที่อื่น	1,095	279	29,659.1	27,881.6	772.6	33.7	536.7	434.4	Repair of other personal and household goods, n.e.c
96	กิจกรรมบริการส่วนบุคคลอื่นๆ	178,555	147,575	15,509,840.3	14,544,225.5	478,301.8	14,169.5	146,975.4	326,168.0	Other personal service activities
961	กิจกรรมบริการเพื่อเสริมสร้างสุขภาพ ร่างกาย (ยกเว้นกิจกรรมด้านการกีฬา)	135,727	123,670	13,247,126.4	12,442,004.5	413,540.6	12,208.3	107,517.5	271,855.6	Personal services for wellness (except sport activities)
9610	กิจกรรมบริการเพื่อเสริมสร้างสุขภาพ ร่างกาย (ยกเว้นกิจกรรมด้านการกีฬา)	135,727	123,670	13,247,126.4	12,442,004.5	413,540.6	12,208.3	107,517.5	271,855.6	Personal services for wellness (except sport activities)
96101	กิจกรรมสปาและการนวด	13,791	47,329	4,732,567.9	4,371,330.7	214,190.6	1,313.9	38,880.4	106,852.2	Activities of spas and massage salons
96102	กิจกรรมบริการลดน้ำหนัก	128	762	101,684.6	93,843.8	3,648.5	-	308.7	3,883.7	Activities of reducing and slendening salons
96103	กิจกรรมการแต่งผม	117,397	69,795	7,691,668.0	7,326,106.4	168,787.0	1,850.7	57,385.5	137,538.3	Activities of hairdressing salons
96104	กิจกรรมการดูแลความงาม แต่งเล็บมือและเล็บเท้า	4,341	5,439	681,009.9	617,012.1	25,828.8	6,157.4	9,674.0	22,337.7	Activities of beauty, manicure and pedicure salons
96109	กิจกรรมบริการอื่นๆ เพื่อเสริมสร้างสุขภาพ ร่างกาย (ยกเว้นกิจกรรมด้านการกีฬา)	70	346	40,196.0	33,711.5	1,085.7	2,886.2	1,268.9	1,243.6	Other personal services for wellness (except sport activities)
962	การบริการซักแห้งและซักแห้ง	32,815	17,217	1,535,153.3	1,437,846.1	37,034.0	645.5	28,227.2	31,400.5	Washing and (dry-) cleaning of textile and fur products
9620	การบริการซักแห้งและซักแห้ง	32,815	17,217	1,535,153.3	1,437,846.1	37,034.0	645.5	28,227.2	31,400.5	Washing and (dry-) cleaning of textile and fur products

ตาราง 4 ค่าตอบแทนแรงงานของสถานประกอบการธุรกิจในปี 2554 จำแนกตามประเภทธุรกิจ (ต่อ)

TABLE 4 REMUNERATION OF BUSINESS ESTABLISHMENTS IN 2011 BY CATEGORY OF BUSINESS INDUSTRY (Cont'd)

(พันบาท In Thousand Baht)										
รหัส Code	ประเภทธุรกิจ	จำนวน สถาน- ประกอบการ Number of establishments	จำนวนลูกจ้าง Number of employees	รวม Total	ค่าจ้าง เงินเดือน Wages, salaries	โบนัส ฯลฯ Overtime bonus etc.	สวัสดิการและผลประโยชน์ตอบแทน Fringe benefits		เงินที่สถานประกอบการ จ่ายสมทบเข้ากองทุน เพื่อการประกันสังคม ฯลฯ Employer's contribution to social security	ประเภทของ Category of business industry
							ค่ารักษาพยาบาล Medical care	อื่น ๆ Others		
96201	การบริการซักรีดและซักแห้ง (ยกเว้น โดยเครื่องซักผ้าชนิดหยอดเหรียญ)	28,508	16,335	1,433,055.3	1,344,182.4	34,264.6	541.0	28,061.2	26,006.0	Washing and (dry-) cleaning of textile and fur products (except by self-service coin-operated machines)
96202	การบริการซักรีดและซักแห้ง โดยเครื่องซักผ้าชนิดหยอดเหรียญ	4,293	824	92,232.5	85,523.2	1,389.4	104.5	166.0	5,049.5	Washing and (dry-) cleaning of textile and fur products by self-service coin-operated machines
96203	การบริการฟอกและย้อมสี	14	58	9,865.5	8,140.5	1,380.0	-	-	345.0	Dyeing and colouring services
963	กิจกรรมบริการส่วนบุคคลอื่นๆ ซึ่งมิได้จัดประเภทไว้ในที่อื่น	10,013	6,688	727,560.6	664,374.9	27,727.3	1,315.8	11,230.6	22,912.0	Other personal service activities n.e.c.
9630	กิจกรรมบริการส่วนบุคคลอื่นๆ ซึ่งมิได้จัดประเภทไว้ในที่อื่น	10,013	6,688	727,560.6	664,374.9	27,727.3	1,315.8	11,230.6	22,912.0	Other personal service activities n.e.c.
96301	การทำศพและกิจกรรมที่เกี่ยวข้อง	468	95	9,118.5	8,970.3	-	-	55.5	92.6	Funeral and related activities
96302	กิจกรรมการดูแลสัตว์เลี้ยง	773	615	54,476.4	51,480.3	344.6	1,308.3	504.8	838.5	Pet care activities
96303	กิจกรรมบริการด้วยเครื่องหยอดเหรียญ	1,008	69	5,086.9	5,022.0	-	-	-	64.8	Concession operation of coin-operated personal service machines
96304	กิจกรรมโหราศาสตร์และไสยศาสตร์	6,412	233	14,214.7	13,769.5	62.9	-	-	382.4	Astrological and spiritualists' activities
96305	กิจกรรมบริการอบ อบ นวด และบริการอื่นๆ ที่คล้ายกัน	169	4,930	556,555.0	501,298.8	26,039.5	7.5	10,109.5	19,099.7	Turkish baths, sauna and steam baths activities
96309	กิจกรรมบริการส่วนบุคคลอื่นๆ ซึ่งมิได้จัดประเภทไว้ในที่อื่น	1,183	745	88,109.2	83,834.0	1,280.4	-	560.8	2,434.0	Other personal service activities n.e.c.

หมายเหตุ : D หมายถึง ตัวเลขที่ไม่เปิดเผย

Note : D means disclosure prohibited.

ที่มา : สำมะโนธุรกิจและอุตสาหกรรม พ.ศ. 2555 (ธุรกิจทางการค้าและธุรกิจทางการบริการ) ทั่วราชอาณาจักร สำนักงานสถิติแห่งชาติ กระทรวงเทคโนโลยีสารสนเทศและการสื่อสาร

Source : The 2012 Business and Industrial Census (Trade and Services Industry) Whole Kingdom, National Statistical Office, Ministry of Information and Communication Technology.

ตาราง 5 ค่าใช้จ่ายทั้งสิ้น มูลค่าสินค้าและวัสดุประกอบและส่วนเปลี่ยนแปลงสินค้าของสถานประกอบการธุรกิจปี 2554 จำแนกตามประเภทธุรกิจ

TABLE 5 TOTAL EXPENSES, VALUE OF STOCKS AND CHANGE IN VALUE OF STOCKS OF BUSINESS ESTABLISHMENTS IN 2011 BY CATEGORY OF BUSINESS INDUSTRY

(พันบาท In Thousand Baht)

รหัส Code	ประเภทธุรกิจ	จำนวน สถาน- ประกอบการ Number of establishments	รวม Total	ค่าซื้อสินค้า เพื่อการจำหน่าย และ/หรือให้บริการ Value of goods purchased for sale or rendering services	ค่าไฟฟ้า Electricity	ค่าน้ำประปา Water supply	ค่าน้ำมันเชื้อเพลิง Fuels	ค่าใช้จ่าย เกี่ยวกับการ ใช้บริการ อินเทอร์เน็ต Cost of internet services	ค่าใช้จ่าย เกี่ยวกับการ บำรุงรักษา อุปกรณ์ คอมพิวเตอร์ Repair and maintenance of computer accessories	ค่าซ่อมแซม สิ่งก่อสร้าง ยานพาหนะ เครื่องจักร และเครื่องมือ ฯลฯ Repair on construction, vehicles, machinery and equipment etc.	ค่าเช่า ยานพาหนะ เครื่องจักร และเครื่องมือ ฯลฯ Rent on vehicles, machinery and equipment etc.	ค่าเช่าอาคาร Rent on building	ค่าใช้จ่ายอื่นๆ Other expenses	มูลค่าสินค้าและวัสดุประกอบคงเหลือ Value of stocks		ส่วน เปลี่ยนแปลง ของสินค้าและ วัสดุประกอบ คงเหลือ Change in value of stocks	ประเภทธุรกิจ Category of business industry
														1 ม.ค. 2554 Jan 1, 2011	31 ธ.ค. 2554 Dec 31, 2011		
	รวม	1,725,896	7,312,728,712.3	6,487,102,973.9	99,688,067.5	19,855,347.4	57,882,337.8	8,661,210.8	3,571,109.7	29,433,636.6	10,594,033.5	97,576,506.2	498,363,488.8	1,357,754,884.4	1,367,465,952.8	9,711,068.5	Total
45	การขายส่งและการขายปลีก การขายยานยนต์และจักรยานยนต์	156,031	1,504,527,223.9	1,422,647,296.7	5,521,462.8	1,012,143.7	5,612,872.3	4,860,621.9	525,415.9	2,438,050.7	777,322.2	7,870,447.3	53,261,590.3	208,395,968.5	203,629,033.7	-4,766,934.9	Wholesale and retail trade; repair of motor vehicles and motorcycles
451	การขายยานยนต์	7,513	1,079,714,524.2	1,034,294,957.9	1,567,869.4	195,025.0	1,600,894.3	4,669,841.4	381,125.3	1,072,523.2	602,624.7	1,838,388.6	33,491,274.4	109,896,660.0	104,787,929.4	-5,108,730.6	Sale of motor vehicles
4510	การขายยานยนต์	7,513	1,079,714,524.2	1,034,294,957.9	1,567,869.4	195,025.0	1,600,894.3	4,669,841.4	381,125.3	1,072,523.2	602,624.7	1,838,388.6	33,491,274.4	109,896,660.0	104,787,929.4	-5,108,730.6	Sale of motor vehicles
45101	การขายยานยนต์ใหม่ชนิดรถยนต์ นั่งส่วนบุคคล รถกระบะ รถตู้ และรถขนาดเล็กที่คล้ายกัน	2,000	997,807,433.2	957,236,346.4	1,297,532.4	143,817.5	1,182,350.6	4,651,662.2	373,226.2	754,960.6	528,549.4	1,280,869.1	30,358,118.7	87,661,768.2	83,982,832.3	-3,678,936.0	Sale of new passenger motor vehicles, pick-up truck, van and similar light motor vehicles
45102	การขายยานยนต์ใหม่ชนิดรถบรรทุก และยานยนต์หนักอื่นๆ	173	28,711,059.8	27,266,357.0	53,377.2	7,940.4	82,157.7	1,994.3	1,597.3	44,241.4	51,729.9	34,423.8	1,167,240.9	5,143,415.8	4,839,799.2	-303,616.6	Sale of new trucks and other heavy motor vehicles
45103	การขายยานยนต์เก่าชนิดรถยนต์ นั่งส่วนบุคคล รถกระบะ รถตู้ และรถขนาดเล็กที่คล้ายกัน	5,289	51,366,582.1	48,037,939.2	214,596.1	42,748.1	330,075.8	16,090.2	6,080.5	262,499.1	22,072.5	520,262.7	1,914,217.9	16,341,617.9	15,247,237.6	-1,094,380.3	Sale of used passenger motor vehicles, pick-up truck, van and similar light motor vehicles
45104	การขายยานยนต์เก่าชนิดรถบรรทุก และยานยนต์หนักอื่นๆ	51	1,829,449.1	1,754,315.3	2,363.6	519.0	6,310.2	94.7	221.3	10,822.1	272.9	2,833.0	51,697.0	749,858.1	718,060.3	-31,797.8	Sale of used trucks and other heavy motor vehicles
452	การบำรุงรักษาและซ่อมยานยนต์	63,101	89,015,169.6	74,660,250.9	2,229,850.2	512,885.7	1,939,312.8	84,984.6	63,500.7	745,682.4	55,818.8	3,415,056.4	5,307,827.2	38,797,523.5	37,806,205.6	-991,317.9	Maintenance and repair of motor vehicles
4520	การบำรุงรักษาและซ่อมยานยนต์	63,101	89,015,169.6	74,660,250.9	2,229,850.2	512,885.7	1,939,312.8	84,984.6	63,500.7	745,682.4	55,818.8	3,415,056.4	5,307,827.2	38,797,523.5	37,806,205.6	-991,317.9	Maintenance and repair of motor vehicles
45201	การบำรุงรักษาและซ่อมระบบเครื่องยนต์ และชิ้นส่วนยานยนต์	49,189	76,520,771.4	64,789,931.4	1,712,804.6	329,109.1	1,698,050.3	65,555.9	53,588.0	653,793.0	38,437.5	2,729,974.2	4,449,527.6	37,545,426.0	36,675,323.8	-870,102.2	Maintenance and repair of motor vehicle engines and other parts
45202	การซ่อมตัวถัง ประตู หน้าต่าง และอื่นๆ ที่คล้ายกัน	5,968	7,983,839.0	6,617,944.7	220,014.2	53,801.4	154,801.7	11,400.6	8,043.0	44,062.8	15,915.2	235,180.6	622,674.8	730,576.3	635,435.7	-95,140.5	Repair of motor vehicle bodies, doors, windows and other similar services
45203	การบำรุงรักษายานยนต์ทั่วไป	7,944	4,510,559.2	3,252,374.8	297,031.5	129,975.2	86,460.8	8,028.1	1,869.6	47,826.6	1,466.1	449,901.7	235,624.9	521,521.3	495,446.1	-26,075.2	Car-washing, polishing and similar services
453	การขายชิ้นส่วนและอุปกรณ์เสริม ของยานยนต์	15,580	193,628,065.6	182,100,800.4	781,594.2	119,470.0	761,989.9	53,805.6	41,923.0	252,028.7	76,674.8	1,228,469.7	8,211,309.3	33,681,684.7	36,146,883.8	2,465,199.1	Sale of motor vehicle parts and accessories
4530	การขายชิ้นส่วนและอุปกรณ์เสริม ของยานยนต์	15,580	193,628,065.6	182,100,800.4	781,594.2	119,470.0	761,989.9	53,805.6	41,923.0	252,028.7	76,674.8	1,228,469.7	8,211,309.3	33,681,684.7	36,146,883.8	2,465,199.1	Sale of motor vehicle parts and accessories
45301	การขายส่งชิ้นส่วนและอุปกรณ์ เสริมใหม่ของยานยนต์	1,992	124,708,194.6	118,600,874.3	212,954.7	33,354.1	186,438.0	19,658.5	20,781.3	91,274.6	51,267.0	387,862.6	5,103,729.5	14,063,271.8	16,007,318.6	1,944,046.8	Wholesale of new motor vehicle parts and accessories
45302	การขายปลีกชิ้นส่วนและอุปกรณ์ เสริมใหม่ของยานยนต์	11,562	61,601,996.7	56,959,893.0	488,870.4	70,150.4	475,174.5	30,898.6	19,492.0	143,250.4	24,364.9	675,964.8	2,713,937.7	16,110,971.5	16,784,255.4	673,283.8	Retail of new motor vehicle parts and accessories
45303	การขายส่งและปลีกชิ้นส่วนและอุปกรณ์ เสริมเก่าของยานยนต์	2,026	7,317,874.3	6,540,033.0	79,769.1	15,965.5	100,377.3	3,248.5	1,649.7	17,503.7	1,042.9	164,642.3	393,642.1	3,507,441.4	3,355,309.9	-152,131.6	Wholesale and retail of used motor vehicle parts and accessories

ตาราง 5 ค่าใช้จ่ายทั้งสิ้น มูลค่าสินค้าและวัสดุประกอบและส่วนเปลี่ยนแปลงสินค้าของสถานประกอบการธุรกิจปี 2554 จำแนกตามประเภทธุรกิจ (ต่อ)

TABLE 5 TOTAL EXPENSES, VALUE OF STOCKS AND CHANGE IN VALUE OF STOCKS OF BUSINESS ESTABLISHMENTS IN 2011 BY CATEGORY OF BUSINESS INDUSTRY (Cont'd)

(พันบาท In Thousand Baht)

รหัส Code	ประเภทธุรกิจ	จำนวน สถาน- ประกอบการ Number of establishments	รวม Total	ค่าซื้อสินค้า เพื่อการจำหน่าย และ/หรือให้บริการ Value of goods purchased for sale or rendering services	ค่าไฟฟ้า Electricity	ค่าน้ำประปา Water supply	ค่าน้ำมันเชื้อเพลิง Fuels	ค่าใช้จ่าย เกี่ยวกับการ ใช้บริการ อินเทอร์เน็ต Cost of internet services	ค่าใช้จ่าย เกี่ยวกับการ บำรุงรักษา อุปกรณ์ คอมพิวเตอร์ Repair and maintenance of computer accessories	ค่าซ่อมแซม สิ่งก่อสร้าง ยานพาหนะ เครื่องจักร และเครื่องมือ ฯลฯ Repair on construction, vehicles, machinery and equipment etc.	ค่าเช่า ยานพาหนะ เครื่องจักร และเครื่องมือ ฯลฯ Rent on vehicles, machinery and equipment etc.	ค่าเช่าอาคาร Rent on building	ค่าใช้จ่ายอื่นๆ Other expenses	มูลค่าสินค้าและวัสดุประกอบคงเหลือ Value of stocks		ส่วน เปลี่ยนแปลง ของสินค้าและ วัสดุประกอบ คงเหลือ Change in value of stocks	ประเภทธุรกิจ Category of business industry
														1 ม.ค. 2554 Jan 1, 2011	31 ธ.ค. 2554 Dec 31, 2011		
454	การขาย การบำรุงรักษา และซ่อมจักรยานยนต์ ชิ้นส่วน และอุปกรณ์เสริมที่เกี่ยวข้อง	69,837	142,169,464.5	131,591,287.6	942,149.0	184,763.0	1,310,675.4	51,990.3	38,866.9	367,816.5	42,203.8	1,388,532.6	6,251,179.3	26,020,100.3	24,888,014.9	-1,132,085.4	Sale, maintenance and repair of motorcycles and related parts and accessories
4540	การขาย การบำรุงรักษา และซ่อมจักรยานยนต์ ชิ้นส่วน และอุปกรณ์เสริมที่เกี่ยวข้อง	69,837	142,169,464.5	131,591,287.6	942,149.0	184,763.0	1,310,675.4	51,990.3	38,866.9	367,816.5	42,203.8	1,388,532.6	6,251,179.3	26,020,100.3	24,888,014.9	-1,132,085.4	Sale, maintenance and repair of motorcycles and related parts and accessories
45401	การขายจักรยานยนต์	6,348	118,072,189.7	111,141,110.3	371,095.4	61,561.6	584,752.3	39,034.3	36,067.3	258,183.9	27,394.0	668,181.6	4,884,809.0	21,712,604.6	20,860,136.4	-852,468.2	Sale of motorcycles
45402	การขายส่งชิ้นส่วนและอุปกรณ์ เสริมใหม่ของจักรยานยนต์	374	6,319,084.2	5,826,983.3	15,456.5	1,915.9	19,463.5	680.9	195.0	1,335.2	3,293.4	21,924.6	427,835.8	495,165.5	521,280.5	26,115.0	Wholesale of new motorcycle parts and accessories
45403	การขายปลีกชิ้นส่วนและอุปกรณ์ เสริมใหม่ของจักรยานยนต์	3,506	4,528,266.3	4,023,395.8	71,393.8	14,130.8	57,682.8	3,324.0	1,245.4	12,189.8	1,882.6	107,453.7	235,567.5	1,681,905.6	1,511,458.3	-170,447.3	Retail of new motorcycle parts and accessories
45404	การขายส่งและปลีกชิ้นส่วนและอุปกรณ์ เสริมเก่าของจักรยานยนต์	139	299,270.1	271,435.7	2,671.4	396.5	3,875.2	174.0	37.2	873.0	180.0	4,179.6	15,447.6	108,943.1	89,334.0	-19,609.1	Wholesale and retail of used motorcycle parts and accessories
45405	การบำรุงรักษาและซ่อมจักรยานยนต์	59,470	12,950,654.2	10,328,362.5	481,532.0	106,758.2	644,901.5	8,777.1	1,322.0	95,234.5	9,453.9	586,793.2	687,519.4	2,021,481.4	1,905,805.6	-115,675.9	Maintenance and repair of motorcycles
46	การขายส่ง (ยกเว้นยานยนต์ และจักรยานยนต์)	89,084	2,498,871,456.2	2,305,150,003.6	9,270,871.0	1,464,886.6	17,725,282.8	490,609.3	679,886.2	5,036,420.2	2,331,202.9	11,285,479.1	145,436,814.5	321,742,014.6	327,171,384.0	5,429,369.3	Wholesale trade (except of motor vehicles and motorcycles)
461	การขายส่ง โดยได้รับค่าตอบแทน หรือตามสัญญาจ้าง	1,151	70,526,837.2	66,370,257.0	129,005.4	18,523.3	196,049.6	33,640.3	10,313.3	84,829.3	21,666.1	195,036.0	3,467,516.9	4,098,261.4	3,828,553.3	-269,708.1	Wholesale on a fee or contract basis
4610	การขายส่ง โดยได้รับค่าตอบแทน หรือตามสัญญาจ้าง	1,151	70,526,837.2	66,370,257.0	129,005.4	18,523.3	196,049.6	33,640.3	10,313.3	84,829.3	21,666.1	195,036.0	3,467,516.9	4,098,261.4	3,828,553.3	-269,708.1	Wholesale on a fee or contract basis
46101	การขายส่งวัตถุดิบทางการเกษตร และสัตว์มีชีวิต โดยได้รับค่าตอบแทน หรือตามสัญญาจ้าง	229	6,434,852.1	6,149,241.4	21,721.2	2,630.9	30,614.9	924.4	813.3	19,234.6	1,817.0	4,540.4	203,314.1	166,171.2	161,316.8	-4,854.4	Wholesale on a fee or contract basis of agricultural raw materials and live animals
46102	การขายส่งอาหาร เครื่องดื่ม และยาสูบ โดยได้รับค่าตอบแทนหรือตามสัญญาจ้าง	253	26,081,788.2	24,646,624.0	37,079.6	2,211.0	68,009.9	3,890.8	1,192.8	10,336.8	2,132.0	46,321.4	1,263,990.0	417,644.4	524,788.0	107,143.6	Wholesale on a fee or contract basis of food, beverages and tobacco
46103	การขายส่งสิ่งทอ เสื้อผ้า รองเท้า เครื่องหนัง และของใช้ในครัวเรือน โดยได้รับค่าตอบแทนหรือตามสัญญาจ้าง	175	5,652,688.8	5,348,251.6	15,984.9	2,485.2	20,217.6	1,358.4	2,826.6	3,399.0	4,366.4	27,724.2	226,074.9	916,472.9	899,329.9	-17,143.0	Wholesale on a fee or contract basis of textiles, clothing, footwear, leather goods and household articles
46104	การขายส่งคอมพิวเตอร์และซอฟต์แวร์ อุปกรณ์อิเล็กทรอนิกส์และโทรคมนาคม โดยได้รับค่าตอบแทนหรือตามสัญญาจ้าง	61	2,835,565.3	2,593,352.0	11,565.2	1,491.4	11,339.6	2,331.2	688.2	1,373.5	100.6	14,474.2	198,849.4	199,581.3	240,844.0	41,262.8	Wholesale on a fee or contract basis of computers and software, electronic and telecommunications equipment
46105	การขายส่งเครื่องจักรอุตสาหกรรม โดยได้รับค่าตอบแทนหรือตามสัญญาจ้าง	140	4,219,066.0	3,911,141.3	11,489.8	1,987.3	19,681.9	701.2	336.4	10,587.7	3,423.3	35,799.3	223,917.8	588,656.6	520,964.8	-67,691.8	Wholesale on a fee or contract basis of industrial machinery
46106	การขายส่งเชื้อเพลิง ลินแร่ และโลหะ โดยได้รับค่าตอบแทนหรือตามสัญญาจ้าง	10	815,753.4	744,594.9	7,002.6	1,556.0	8,552.6	159.6	619.4	2,512.7	642.0	12,555.6	37,558.1	56,169.9	46,090.6	-10,079.3	Wholesale on a fee or contract basis of fuels, ores and metals

ตาราง 5 ค่าใช้จ่ายทั้งสิ้น มูลค่าสินค้าและวัสดุประกอบและส่วนเปลี่ยนแปลงสินค้าของสถานประกอบการธุรกิจปี 2554 จำแนกตามประเภทธุรกิจ (ต่อ)

TABLE 5 TOTAL EXPENSES, VALUE OF STOCKS AND CHANGE IN VALUE OF STOCKS OF BUSINESS ESTABLISHMENTS IN 2011 BY CATEGORY OF BUSINESS INDUSTRY (Cont'd)

(พันบาท In Thousand Baht)

รหัส Code	ประเภทธุรกิจ	จำนวน สถาน- ประกอบการ Number of establishments	รวม Total	ค่าซื้อสินค้า เพื่อการจำหน่าย และ/หรือให้บริการ Value of goods purchased for sale or rendering services	ค่าไฟฟ้า Electricity	ค่าน้ำประปา Water supply	ค่าน้ำมันเชื้อเพลิง Fuels	ค่าใช้จ่าย เกี่ยวกับการ ใช้บริการ อินเทอร์เน็ต Cost of internet services	ค่าใช้จ่าย เกี่ยวกับการ บำรุงรักษา อุปกรณ์ คอมพิวเตอร์ Repair and maintenance of computer accessories	ค่าซ่อมแซม สิ่งก่อสร้าง ยานพาหนะ เครื่องจักร และเครื่องมือ ฯลฯ Repair on construction, vehicles, machinery and equipment etc.	ค่าเช่า ยานพาหนะ เครื่องจักร และเครื่องมือ ฯลฯ Rent on vehicles, machinery and equipment etc.	ค่าเช่าอาคาร Rent on building	ค่าใช้จ่ายอื่นๆ Other expenses	มูลค่าสินค้าและวัสดุประกอบคงเหลือ Value of stocks		ส่วน เปลี่ยนแปลง ของสินค้าและ วัสดุประกอบ คงเหลือ Change in value of stocks	ประเภท Category of business industry
														1 ม.ค. 2554 Jan 1, 2011	31 ธ.ค. 2554 Dec 31, 2011		
46493	การขายส่งเครื่องหนังและเครื่องใช้ สำหรับการเดินทาง	256	3,054,223.8	2,594,642.9	11,622.0	1,465.0	16,896.9	1,331.0	444.5	2,499.2	1,558.5	174,211.8	249,551.9	547,299.0	470,265.1	-77,033.8	Wholesale of leather goods and travel accessories
46494	การขายส่งเฟอร์นิเจอร์ ชนิดใช้ในครัวเรือน	412	5,145,692.6	4,598,030.2	39,434.9	3,962.1	48,531.3	2,510.3	4,390.0	12,556.1	24,632.5	60,144.2	351,501.0	905,254.8	804,349.9	-100,904.8	Wholesale of household furniture
46495	การขายส่งเครื่องดินเผา เครื่องแก้ว และเครื่องครัว	232	2,691,432.0	2,360,226.8	13,320.3	2,288.4	23,715.5	846.0	1,181.4	15,293.9	2,515.9	28,467.8	243,576.1	1,136,314.0	487,698.6	-648,615.3	Wholesale of chinaware, glassware and kitchenware
46499	การขายส่งของใช้ในครัวเรือนอื่นๆ ซึ่งมิได้จัดประเภทไว้ในที่อื่น	1,447	10,815,855.6	9,869,384.5	90,545.7	10,952.8	96,488.3	4,316.3	6,275.8	23,154.5	3,521.7	186,304.6	524,911.3	1,308,107.0	1,488,091.9	179,984.9	Wholesale of other household goods, n.e.c
465	การขายส่งเครื่องจักร อุปกรณ์ และเครื่องมือเครื่องใช้	7,827	358,435,893.2	326,220,530.7	1,415,088.6	298,387.0	1,586,293.1	150,200.2	142,688.1	874,912.9	441,483.8	2,968,816.0	24,337,492.7	65,395,500.6	61,605,836.3	-3,789,664.3	Wholesale of machinery, equipment and supplies
4651	การขายส่งคอมพิวเตอร์ อุปกรณ์ต่อพ่วง และซอฟต์แวร์	419	69,599,682.8	65,841,274.7	82,737.8	10,766.4	55,667.8	60,538.7	26,054.9	39,935.4	27,297.6	530,442.2	2,924,967.2	2,835,852.3	3,698,187.3	862,335.0	Wholesale of computers, computer peripheral equipment and software
46510	การขายส่งคอมพิวเตอร์ อุปกรณ์ต่อพ่วง และซอฟต์แวร์	419	69,599,682.8	65,841,274.7	82,737.8	10,766.4	55,667.8	60,538.7	26,054.9	39,935.4	27,297.6	530,442.2	2,924,967.2	2,835,852.3	3,698,187.3	862,335.0	Wholesale of computers, computer peripheral equipment and software
4652	การขายส่งอุปกรณ์และชิ้นส่วนทาง อิเล็กทรอนิกส์และโทรคมนาคม	689	76,004,255.1	67,988,236.7	154,263.4	20,244.7	158,736.0	27,437.3	31,169.0	183,932.3	85,188.3	827,955.1	6,527,092.2	17,555,181.2	10,482,494.4	-7,072,686.8	Wholesale of electronic and telecommunications equipment and parts
46521	การขายส่งอุปกรณ์ และชิ้นส่วน อิเล็กทรอนิกส์	376	29,376,329.2	26,225,266.9	47,345.4	10,099.0	55,927.8	14,944.3	21,328.6	34,405.2	16,605.7	180,206.9	2,770,199.4	2,877,891.2	3,043,992.6	166,101.4	Wholesale of electronic equipment and parts
46522	การขายส่งโทรศัพท์ และอุปกรณ์โทรคมนาคม	313	46,627,925.9	41,762,969.8	106,918.0	10,145.7	102,808.3	12,493.1	9,840.3	149,527.1	68,582.6	647,748.2	3,756,892.8	14,677,290.0	7,438,501.8	-7,238,788.2	Wholesale of telephone and telecommunications equipment
4653	การขายส่งเครื่องจักร อุปกรณ์ และเครื่องใช้ทางการเกษตร	2,576	44,942,197.1	42,463,222.6	113,557.9	20,155.6	384,052.5	8,398.3	10,080.6	137,906.4	18,367.5	121,787.1	1,664,668.6	13,669,325.7	13,004,990.3	-664,335.4	Wholesale of agricultural machinery, equipment and supplies
46530	การขายส่งเครื่องจักร อุปกรณ์ และเครื่องใช้ทางการเกษตร	2,576	44,942,197.1	42,463,222.6	113,557.9	20,155.6	384,052.5	8,398.3	10,080.6	137,906.4	18,367.5	121,787.1	1,664,668.6	13,669,325.7	13,004,990.3	-664,335.4	Wholesale of agricultural machinery, equipment and supplies
4659	การขายส่งเครื่องจักรและอุปกรณ์อื่นๆ	4,143	167,889,758.2	149,927,796.7	1,064,529.5	247,220.3	987,836.7	53,825.8	75,383.6	513,138.8	310,630.5	1,488,631.6	13,220,764.6	31,335,141.4	34,420,164.2	3,085,022.8	Wholesale of other machinery and equipment
46591	การขายส่งอุปกรณ์การขนส่ง (ยกเว้น ยานยนต์ จักรยานยนต์ และรถจักรยาน)	206	2,826,029.6	2,446,701.0	7,514.8	1,031.5	10,499.3	823.2	329.5	2,310.9	61.3	17,046.5	339,711.8	929,727.6	794,245.7	-135,481.9	Wholesale of transport equipment (except motor vehicles, motorcycles and bicycles)
46592	การขายส่งเครื่องจักรและอุปกรณ์ งานวิศวกรรมโยธา งานเหมืองแร่ และงานก่อสร้าง	174	13,176,014.0	11,958,556.0	136,724.1	8,188.4	46,848.3	1,896.1	8,717.1	76,130.8	13,578.5	59,215.7	866,159.0	4,744,105.6	5,377,200.0	633,094.4	Wholesale of civil engineering, mining and construction machinery
46593	การขายส่งเครื่องจักรและอุปกรณ์ ชนิดใช้ในงานอุตสาหกรรม	1,571	56,118,801.2	50,542,463.2	219,912.8	37,381.8	430,518.5	23,530.2	32,058.7	141,105.1	154,307.6	401,228.8	4,136,294.7	11,306,474.3	13,230,201.2	1,923,726.9	Wholesale of industrial machinery and equipment
46594	การขายส่งเครื่องจักร อุปกรณ์ และ เฟอร์นิเจอร์ใช้ในสำนักงาน	341	25,016,416.3	21,918,286.2	497,452.2	144,496.9	98,092.9	5,887.1	5,127.4	155,331.1	15,730.3	616,696.2	1,559,316.0	2,198,148.0	2,330,478.3	132,330.3	Wholesale of office machinery, equipment and furniture
46599	การขายส่งเครื่องจักรและอุปกรณ์อื่นๆ ซึ่งมิได้จัดประเภทไว้ในที่อื่น	1,851	70,752,497.0	63,061,790.3	202,925.7	56,121.8	401,877.7	21,689.3	29,151.0	138,260.9	126,952.8	394,444.5	6,319,283.0	12,156,685.9	12,688,039.1	531,353.2	Wholesale of other machinery and equipment, n.e.c
466	การขายส่งสินค้าเฉพาะประเภทอื่นๆ	35,504	989,714,694.3	934,893,916.5	3,049,574.4	604,693.9	8,456,265.6	112,706.1	129,735.3	1,753,502.2	700,623.0	2,250,251.4	37,763,426.0	119,137,515.1	124,632,228.4	5,494,713.3	Other specialized wholesale

ตาราง 5 ค่าใช้จ่ายทั้งสิ้น มูลค่าสินค้าและวัสดุประกอบและส่วนเปลี่ยนแปลงสินค้าของสถานประกอบการธุรกิจปี 2554 จำแนกตามประเภทธุรกิจ (ต่อ)

TABLE 5 TOTAL EXPENSES, VALUE OF STOCKS AND CHANGE IN VALUE OF STOCKS OF BUSINESS ESTABLISHMENTS IN 2011 BY CATEGORY OF BUSINESS INDUSTRY (Cont'd)

(พันบาท In Thousand Baht)

รหัส Code	ประเภทธุรกิจ	จำนวน สถาน- ประกอบการ Number of establishments	รวม Total	ค่าซื้อสินค้า เพื่อการจำหน่าย และ/หรือให้บริการ Value of goods purchased for sale or rendering services	ค่าไฟฟ้า Electricity	ค่าน้ำประปา Water supply	ค่าน้ำมันเชื้อเพลิง Fuels	ค่าใช้จ่าย เกี่ยวกับการ ใช้บริการ อินเทอร์เน็ต Cost of internet services	ค่าใช้จ่าย เกี่ยวกับการ บำรุงรักษา อุปกรณ์ คอมพิวเตอร์ Repair and maintenance of computer accessories	ค่าซ่อมแซม สิ่งก่อสร้าง ยานพาหนะ เครื่องจักร และเครื่องมือ ฯลฯ Repair on construction, vehicles, machinery and equipment etc.	ค่าเช่า ยานพาหนะ เครื่องจักร และเครื่องมือ ฯลฯ Rent on vehicles, machinery and equipment etc.	ค่าเช่าอาคาร Rent on building	ค่าใช้จ่ายอื่นๆ Other expenses	มูลค่าสินค้าและวัสดุประกอบคงเหลือ Value of stocks		ส่วน เปลี่ยนแปลง ของสินค้าและ วัสดุประกอบ คงเหลือ Change in value of stocks	ประเภทธุรกิจ Category of business industry
														1 ม.ค. 2554 Jan 1, 2011	31 ธ.ค. 2554 Dec 31, 2011		
4723	ร้านขายปลีกผลิตภัณฑ์ยาสูบ	54	46,648.5	38,626.4	406.3	95.7	1,256.9	33.2	10.0	280.4	-	3,133.7	2,805.9	10,062.6	12,828.1	2,765.5	Retail sale of tobacco products in specialized stores
47230	ร้านขายปลีกผลิตภัณฑ์ยาสูบ	54	46,648.5	38,626.4	406.3	95.7	1,256.9	33.2	10.0	280.4	-	3,133.7	2,805.9	10,062.6	12,828.1	2,765.5	Retail sale of tobacco products in specialized stores
473	ร้านขายปลีกเชื้อเพลิงยานยนต์	31,563	580,034,548.3	540,262,845.8	2,601,026.2	407,901.8	1,816,812.9	48,081.1	48,411.8	4,110,332.4	2,771,771.2	1,159,308.2	26,808,056.8	32,448,245.3	39,857,785.0	7,409,539.7	Retail sale of automotive fuel in specialized stores
4730	ร้านขายปลีกเชื้อเพลิงยานยนต์	31,563	580,034,548.3	540,262,845.8	2,601,026.2	407,901.8	1,816,812.9	48,081.1	48,411.8	4,110,332.4	2,771,771.2	1,159,308.2	26,808,056.8	32,448,245.3	39,857,785.0	7,409,539.7	Retail sale of automotive fuel in specialized stores
47300	ร้านขายปลีกเชื้อเพลิงยานยนต์	31,563	580,034,548.3	540,262,845.8	2,601,026.2	407,901.8	1,816,812.9	48,081.1	48,411.8	4,110,332.4	2,771,771.2	1,159,308.2	26,808,056.8	32,448,245.3	39,857,785.0	7,409,539.7	Retail sale of automotive fuel in specialized stores
474	ร้านขายปลีกอุปกรณ์สารสนเทศและอุปกรณ์สื่อสารโทรคมนาคม	23,145	131,099,366.0	121,506,429.2	737,866.3	109,690.5	636,176.1	112,232.2	88,835.9	155,756.8	59,746.7	3,364,610.2	4,328,022.2	20,501,163.2	18,530,176.6	-1,970,986.6	Retail sale of information and communications equipment in specialized stores
4741	ร้านขายปลีกคอมพิวเตอร์ อุปกรณ์ต่อพ่วง ซอฟต์แวร์ และอุปกรณ์สื่อสารโทรคมนาคม	21,090	120,923,122.1	112,366,006.0	672,887.2	100,506.5	561,974.1	101,059.2	86,692.3	139,537.4	45,557.4	2,994,533.7	3,854,368.2	14,678,620.7	12,771,752.6	-1,906,868.0	Retail sale of computers, peripheral units, software and telecommunications equipment in specialized stores
47411	ร้านขายปลีกคอมพิวเตอร์และอุปกรณ์ต่อพ่วง	4,940	55,936,052.3	51,898,384.0	251,180.4	38,410.3	189,449.7	46,303.8	57,009.2	61,161.2	27,841.9	1,329,667.9	2,036,643.9	8,308,468.2	6,921,148.2	-1,387,320.0	Retail sale of computers and peripheral units in specialized stores
47412	ร้านขายปลีกเครื่องเล่นวีดีโอเกมและซอฟต์แวร์สำเร็จรูป	336	1,729,092.8	1,510,566.0	14,666.4	2,230.8	13,886.7	1,995.3	1,023.6	1,430.8	293.2	53,580.7	129,419.3	445,970.8	251,505.0	-194,465.8	Retail sale of video game consoles and software in specialized stores
47413	ร้านขายปลีกอุปกรณ์สื่อสารโทรคมนาคม	15,814	63,257,976.9	58,957,056.0	407,040.4	59,865.4	358,637.7	52,760.1	28,659.5	76,945.4	17,422.3	1,611,285.1	1,688,304.9	5,924,181.7	5,599,099.5	-325,082.2	Retail sale of telecommunications equipment in specialized stores
4742	ร้านขายปลีกอุปกรณ์ภาพและเสียง	2,055	10,176,243.9	9,140,423.2	64,979.1	9,184.0	74,201.9	11,173.0	2,143.5	16,219.3	14,189.2	370,076.5	473,654.1	5,822,542.5	5,758,424.0	-64,118.6	Retail sale of audio and video equipment in specialized stores
47420	ร้านขายปลีกอุปกรณ์ภาพและเสียง	2,055	10,176,243.9	9,140,423.2	64,979.1	9,184.0	74,201.9	11,173.0	2,143.5	16,219.3	14,189.2	370,076.5	473,654.1	5,822,542.5	5,758,424.0	-64,118.6	Retail sale of audio and video equipment in specialized stores
475	ร้านขายปลีกอุปกรณ์อื่นๆ ชนิดใช้ในครัวเรือน	61,023	394,303,648.3	358,259,122.4	2,879,100.0	529,620.9	4,618,473.0	130,776.1	119,622.9	1,280,675.6	357,154.9	4,080,033.1	22,049,069.4	93,377,230.7	93,845,456.8	468,226.1	Retail sale of other household equipment in specialized stores
4751	ร้านขายปลีกสิ่งทอ	5,086	4,735,339.3	4,005,395.9	110,318.0	17,795.8	75,207.9	5,620.3	4,314.9	14,937.4	3,332.7	256,579.6	241,836.8	1,973,254.4	1,972,755.6	-498.9	Retail sale of textiles in specialized stores
47511	ร้านขายปลีกผ้า	2,591	2,368,992.8	1,963,628.3	57,986.2	9,709.3	39,853.3	3,106.4	365.1	8,638.7	3,190.9	153,524.1	128,990.5	1,256,808.3	1,233,025.8	-23,782.4	Retail sale of fabrics in specialized stores
47512	ร้านขายปลีกของใช้ในครัวเรือนที่ทำจากผ้า	1,344	1,247,505.1	1,083,796.2	23,644.2	3,866.3	17,547.6	1,000.7	411.0	4,061.6	45.7	57,977.7	55,154.0	296,229.2	264,649.8	-31,579.4	Retail sale of household articles of textiles in specialized stores
47513	ร้านขายปลีกอุปกรณ์ตัดเย็บ	1,151	1,118,841.3	957,971.4	28,687.5	4,220.2	17,806.9	1,513.2	3,538.8	2,237.2	96.1	45,077.8	57,692.3	420,217.0	475,079.9	54,863.0	Retail sale of haberdashery in specialized stores
4752	ร้านขายปลีกเครื่องโลหะ สี และกระจก	23,057	236,801,651.3	219,384,398.0	1,396,114.5	286,967.0	3,030,447.6	49,878.5	53,736.3	865,712.8	237,123.0	1,306,795.3	10,190,478.3	59,721,417.8	58,955,056.2	-766,361.6	Retail sale of hardware, paints and glass in specialized stores
47521	ร้านขายปลีกเครื่องโลหะ	1,994	18,782,260.1	17,032,418.9	77,796.8	16,451.9	90,704.0	5,442.7	1,535.7	26,047.3	14,915.5	178,358.7	1,338,588.5	3,523,097.7	4,002,651.7	479,554.0	Retail sale of hardware in specialized stores
47522	ร้านขายปลีกสี น้ำมันชักเงา และแล็กเกอร์	787	4,939,262.6	4,489,216.9	28,399.9	4,746.7	30,758.6	2,366.8	1,765.7	11,967.1	2,869.9	58,790.2	308,380.7	1,216,851.9	1,177,865.5	-38,986.4	Retail sale of paints, varnishes and lacquers in specialized stores

ตาราง 5 ค่าใช้จ่ายทั้งสิ้น มูลค่าสินค้าและวัสดุประกอบและส่วนเปลี่ยนแปลงสินค้าของสถานประกอบการธุรกิจปี 2554 จำแนกตามประเภทธุรกิจ (ต่อ)

TABLE 5 TOTAL EXPENSES, VALUE OF STOCKS AND CHANGE IN VALUE OF STOCKS OF BUSINESS ESTABLISHMENTS IN 2011 BY CATEGORY OF BUSINESS INDUSTRY (Cont'd)

(พันบาท In Thousand Baht)

รหัส Code	ประเภทธุรกิจ	จำนวน สถาน- ประกอบการ Number of establishments	รวม Total	ค่าซื้อสินค้า เพื่อการจำหน่าย และ/หรือให้บริการ Value of goods purchased for sale or rendering services	ค่าไฟฟ้า Electricity	ค่าน้ำประปา Water supply	ค่าน้ำมันเชื้อเพลิง Fuels	ค่าใช้จ่าย เกี่ยวกับ ค่าบริการ อินเทอร์เน็ต Cost of internet services	ค่าใช้จ่าย เกี่ยวกับ บำรุงรักษา อุปกรณ์ คอมพิวเตอร์ Repair and maintenance of computer accessories	ค่าซ่อมแซม สิ่งก่อสร้าง ยานพาหนะ เครื่องจักร และเครื่องมือ ฯลฯ Repair on construction, vehicles, machinery and equipment etc.	ค่าเช่า ยานพาหนะ เครื่องจักร และเครื่องมือ ฯลฯ Rent on vehicles, machinery and equipment etc.	ค่าเช่าอาคาร Rent on building	ค่าใช้จ่ายอื่นๆ Other expenses	มูลค่าสินค้าและวัสดุประกอบคงเหลือ Value of stocks		ส่วน เปลี่ยนแปลง ของสินค้าและ วัสดุประกอบ คงเหลือ Change in value of stocks	ส่วน ประเภทธุรกิจ Category of business industry
														1 ม.ค. 2554 Jan 1, 2011	31 ธ.ค. 2554 Dec 31, 2011		
47523	ร้านขายปลีกอุปกรณ์ระบบท่อ และเครื่องสุขภัณฑ์	1,197	18,337,763.2	16,752,897.1	101,812.5	18,512.9	101,758.4	3,863.1	15,436.8	61,929.9	23,983.2	118,877.0	1,138,692.2	6,295,811.1	5,988,467.6	-307,343.4	Retail sale of plumbing, heating and sanitary equipment and supplies in specialized stores
47524	ร้านขายปลีกวัสดุก่อสร้างอื่นๆ	10,607	104,454,276.6	96,616,651.6	639,341.3	184,091.8	1,759,075.2	24,563.0	24,187.0	443,306.9	95,873.0	446,701.4	4,220,485.2	25,677,812.6	25,733,945.0	56,132.4	Retail sale of other construction materials in specialized stores
47525	ร้านขายปลีกวัสดุก่อสร้างหลายชนิด รวมถึงวัสดุอุปกรณ์และเครื่องมือ ชนิดนำไปใช้ทำงานได้ด้วยตัวเอง	8,472	90,288,088.9	84,493,213.5	548,764.0	63,163.6	1,048,151.4	13,642.9	10,811.0	322,461.6	99,481.4	504,068.0	3,184,331.6	23,007,844.6	22,052,126.4	-955,718.2	Retail sale of a variety of construction materials including do-it-yourself material and equipment in specialized stores
4753	ร้านขายปลีกพรม สิ่งปูพื้น วัสดุปิดผนัง และปูพื้น	1,147	1,490,271.0	1,109,312.9	35,650.9	7,139.9	44,908.6	1,783.7	7,117.5	7,312.5	6,091.3	103,764.9	167,188.8	2,391,133.0	2,319,074.0	-72,059.0	Retail sale of carpets, rugs, wall and floor coverings in specialized stores
47530	ร้านขายปลีกพรม สิ่งปูพื้น วัสดุปิดผนัง และปูพื้น	1,147	1,490,271.0	1,109,312.9	35,650.9	7,139.9	44,908.6	1,783.7	7,117.5	7,312.5	6,091.3	103,764.9	167,188.8	2,391,133.0	2,319,074.0	-72,059.0	Retail sale of carpets, rugs, wall and floor coverings in specialized stores
4759	ร้านขายปลีกเครื่องใช้ไฟฟ้า เฟอร์นิเจอร์ อุปกรณ์ไฟฟ้าสำหรับให้แสงสว่าง และของใช้อื่นๆ ในครัวเรือน	31,733	151,276,386.7	133,760,015.6	1,337,016.6	217,718.2	1,467,909.0	73,493.6	54,454.1	392,712.8	110,608.0	2,412,893.4	11,449,565.5	29,291,425.4	30,598,571.0	1,307,145.6	Retail sale of electrical household appliances, furniture, lighting equipment and other household articles in specialized stores
47591	ร้านขายปลีกเฟอร์นิเจอร์ ชนิดใช้ในครัวเรือน	8,679	31,295,845.1	26,897,804.5	402,926.3	50,884.9	420,846.4	17,539.7	15,106.5	78,999.4	29,443.4	809,356.9	2,572,937.1	7,306,624.4	8,428,680.1	1,122,055.8	Retail sale of household furniture in specialized stores
47592	ร้านขายปลีกเครื่องดินเผา เครื่องแก้ว และเครื่องครัว	2,931	6,482,377.7	5,775,942.6	92,311.7	12,284.0	106,052.0	4,022.8	4,768.8	24,230.6	6,512.8	162,389.4	293,863.2	1,093,957.7	1,068,612.0	-25,345.6	Retail sale of chinaware, glassware and kitchenware in specialized stores
47593	ร้านขายปลีกอุปกรณ์ไฟฟ้า สำหรับให้แสงสว่าง	1,729	8,651,524.9	7,883,716.8	77,099.5	13,016.6	57,014.1	5,690.3	3,615.1	23,081.9	17,762.8	111,314.7	459,213.0	2,383,542.6	2,647,818.3	264,275.7	Retail sale of lighting equipment in specialized stores
47594	ร้านขายปลีกเครื่องดนตรี และอุปกรณ์ที่เกี่ยวข้อง	475	1,496,551.3	1,285,544.9	14,805.9	2,097.7	7,942.5	1,266.1	883.3	2,266.7	355.7	47,782.8	133,605.6	418,222.4	584,585.7	166,365.3	Retail sale of musical instruments and related equipment in specialized stores
47595	ร้านขายปลีกเครื่องใช้ไฟฟ้า ชนิดใช้ในครัวเรือน	12,387	95,129,353.2	84,496,848.3	651,900.9	119,959.9	765,238.0	37,271.0	26,172.6	229,692.3	53,718.0	1,056,504.7	7,692,047.4	15,733,001.3	15,398,480.0	-334,521.3	Retail sale of electrical household appliances in specialized stores
47599	ร้านขายปลีกของใช้อื่นๆ ในครัวเรือน ซึ่งมิได้จัดประเภทไว้ในที่อื่น	5,532	8,220,734.5	7,420,158.5	97,972.2	19,475.1	110,816.0	7,703.7	3,907.9	34,441.9	2,815.3	225,544.8	297,899.0	2,356,077.0	2,470,394.8	114,317.8	Retail sale of other household articles, n.e.c. in specialized stores
476	ร้านขายปลีกสินค้าวัฒนธรรม และบันเทิง	27,738	47,290,209.3	40,118,750.5	866,748.0	98,783.0	504,020.9	44,985.4	29,171.8	148,678.6	114,604.1	2,095,629.3	3,268,837.7	12,594,315.7	12,517,764.7	-76,551.0	Retail sale of cultural and recreation goods in specialized stores
4761	ร้านขายปลีกหนังสือ หนังสือพิมพ์ และเครื่องเขียน	8,283	24,850,732.7	22,256,890.5	332,303.4	32,100.9	227,727.6	21,020.5	15,328.6	64,123.9	25,834.0	766,959.3	1,108,443.9	7,034,638.2	6,703,271.3	-331,366.9	Retail sale of books, newspapers and stationary in specialized stores
47611	ร้านขายปลีกหนังสือ หนังสือพิมพ์ วารสาร และนิตยสาร	3,051	8,624,929.4	7,417,704.3	153,213.0	11,667.6	62,915.6	6,635.3	7,576.4	29,341.5	5,813.4	517,158.3	412,904.1	1,943,673.5	2,050,086.6	106,413.1	Retail sale of books, newspapers, periodicals and magazines in specialized stores
47612	ร้านขายปลีกเครื่องเขียน และเครื่องใช้สำนักงาน	5,232	16,225,803.3	14,839,186.2	179,090.4	20,433.3	164,812.0	14,385.3	7,752.2	34,782.5	20,020.7	249,801.0	695,539.8	5,090,964.7	4,653,184.7	-437,779.9	Retail sale of stationary and office supplies in specialized stores

ตาราง 5 ค่าใช้จ่ายทั้งสิ้น มูลค่าสินค้าและวัสดุประกอบและส่วนเปลี่ยนแปลงสินค้าของสถานประกอบการธุรกิจปี 2554 จำแนกตามประเภทธุรกิจ (ต่อ)

TABLE 5 TOTAL EXPENSES, VALUE OF STOCKS AND CHANGE IN VALUE OF STOCKS OF BUSINESS ESTABLISHMENTS IN 2011 BY CATEGORY OF BUSINESS INDUSTRY (Cont'd)

(พันบาท In Thousand Baht)

รหัส Code	ประเภทธุรกิจ	จำนวน สถาน- ประกอบการ Number of establishments	รวม Total	ค่าซื้อสินค้า เพื่อการจำหน่าย และ/หรือให้บริการ Value of goods purchased for sale or rendering services	ค่าไฟฟ้า Electricity	ค่าน้ำประปา Water supply	ค่าน้ำมันเชื้อเพลิง Fuels	ค่าใช้จ่าย เกี่ยวกับ ใช้บริการ อินเทอร์เน็ต Cost of internet services	ค่าใช้จ่าย เกี่ยวกับ บำรุงรักษา อุปกรณ์ คอมพิวเตอร์ Repair and maintenance of computer accessories	ค่าซ่อมแซม สิ่งก่อสร้าง ยานพาหนะ เครื่องจักร และเครื่องมือ ฯลฯ Repair on construction, vehicles, machinery and equipment etc.	ค่าเช่า ยานพาหนะ เครื่องจักร และเครื่องมือ ฯลฯ Rent on vehicles, machinery and equipment etc.	ค่าเช่าอาคาร Rent on building	ค่าใช้จ่ายอื่นๆ Other expenses	มูลค่าสินค้าและวัสดุประกอบคงเหลือ Value of stocks		ส่วน เปลี่ยนแปลง ของสินค้าและ วัสดุประกอบ คงเหลือ Change in value of stocks	ประเภท Category of business industry
														1 ม.ค. 2554 Jan 1, 2011	31 ธ.ค. 2554 Dec 31, 2011		
4762	ร้านขายปลีกสื่อบันทึกเสียงและภาพ	1,581	2,107,378.7	1,570,152.0	59,517.7	6,791.1	23,714.6	2,309.3	729.8	6,200.5	692.4	174,470.3	262,801.0	288,359.5	287,336.0	-1,023.5	Retail sale of music and video recordings in specialized stores
47620	ร้านขายปลีกสื่อบันทึกเสียงและภาพ	1,581	2,107,378.7	1,570,152.0	59,517.7	6,791.1	23,714.6	2,309.3	729.8	6,200.5	692.4	174,470.3	262,801.0	288,359.5	287,336.0	-1,023.5	Retail sale of music and video recordings in specialized stores
4763	ร้านขายปลีกเครื่องกีฬา	5,087	11,921,701.6	9,553,284.3	265,852.2	18,733.0	70,148.1	9,680.9	9,780.5	47,362.7	82,597.0	466,927.9	1,397,334.9	2,809,377.2	3,142,740.7	333,363.5	Retail sale of sporting equipment in specialized stores
47630	ร้านขายปลีกเครื่องกีฬา	5,087	11,921,701.6	9,553,284.3	265,852.2	18,733.0	70,148.1	9,680.9	9,780.5	47,362.7	82,597.0	466,927.9	1,397,334.9	2,809,377.2	3,142,740.7	333,363.5	Retail sale of sporting equipment in specialized stores
4764	ร้านขายปลีกเกมและของเล่น	1,992	1,962,039.8	1,528,158.1	33,058.8	5,733.0	25,867.3	2,739.8	1,530.3	6,568.2	2,173.2	189,166.2	167,044.9	462,531.7	431,438.1	-31,093.6	Retail sale of games and toys in specialized stores
47640	ร้านขายปลีกเกมและของเล่น	1,992	1,962,039.8	1,528,158.1	33,058.8	5,733.0	25,867.3	2,739.8	1,530.3	6,568.2	2,173.2	189,166.2	167,044.9	462,531.7	431,438.1	-31,093.6	Retail sale of games and toys in specialized stores
4769	ร้านขายปลีกสินค้าอื่นๆ ด้านวัฒนธรรมและนันทนาการ	10,795	6,448,356.6	5,210,265.6	176,015.9	35,424.9	156,563.4	9,234.8	1,802.5	24,423.3	3,307.4	498,105.6	333,213.0	1,999,409.1	1,952,978.6	-46,430.6	Retail sale of other cultural and recreation goods in specialized stores
47691	ร้านขายปลีกผลิตภัณฑ์งานฝีมือคนไทยและของที่ระลึก	3,206	2,217,395.1	1,789,378.3	55,205.7	10,625.8	39,805.8	2,780.8	952.0	8,992.0	937.3	173,780.3	134,937.2	604,371.8	613,351.5	8,979.7	Retail sale of Thai handicrafts and souvenirs in specialized stores
47699	ร้านขายปลีกสินค้าอื่นๆ ด้านวัฒนธรรมและนันทนาการ ซึ่งมิได้จัดประเภทไว้ในที่อื่น	7,589	4,230,961.5	3,420,887.3	120,810.2	24,799.1	116,757.6	6,454.1	850.5	15,431.4	2,370.2	324,325.3	198,275.8	1,395,037.4	1,339,627.1	-55,410.3	Retail sale of other cultural and recreation goods, n.e.c in specialized stores
477	ร้านขายปลีกสินค้าประเภทอื่นๆ	127,694	353,901,694.0	313,930,527.7	3,274,882.4	473,580.2	2,546,486.5	164,580.8	86,380.9	572,630.0	408,787.7	11,592,909.5	20,850,928.3	109,681,021.4	108,395,572.0	-1,285,449.4	Retail sale of other goods in specialized stores
4771	ร้านขายปลีกเสื้อผ้า รองเท้า และเครื่องหนัง	47,233	44,476,094.4	34,334,703.1	975,275.2	143,357.6	652,502.0	35,987.7	8,223.5	93,661.0	8,607.1	5,690,203.5	2,533,573.6	12,429,580.2	11,452,610.0	-976,970.2	Retail sale of clothing, footwear and leather articles in specialized stores
47711	ร้านขายปลีกเสื้อผ้า	39,169	32,921,680.6	25,419,180.2	717,890.6	109,687.3	501,372.2	25,753.9	4,640.2	78,248.8	5,677.3	4,311,122.4	1,748,107.7	9,524,193.4	9,036,440.3	-487,753.2	Retail sale of clothing in specialized stores
47712	ร้านขายปลีกรองเท้า	5,664	6,791,712.9	5,258,893.1	185,248.8	27,584.5	114,496.4	7,749.2	802.2	6,067.1	1,426.5	890,012.8	299,432.4	1,795,650.9	1,475,388.1	-320,262.8	Retail sale of footwear in specialized stores
47713	ร้านขายปลีกเครื่องหนัง	2,400	4,762,700.8	3,656,629.8	72,135.8	6,085.8	36,633.4	2,484.7	2,781.2	9,345.1	1,503.3	489,068.3	486,033.5	1,109,735.9	940,781.6	-168,954.3	Retail sale of leather articles in specialized stores
4772	ร้านขายปลีกสินค้าทางเภสัชกรรมและเวชภัณฑ์ เครื่องหอม และเครื่องประทินโฉม	23,678	53,927,451.1	45,565,806.8	802,540.8	107,024.8	419,917.0	57,007.3	34,824.0	120,383.7	233,082.7	2,194,725.0	4,392,139.0	13,762,337.5	15,408,491.6	1,646,154.1	Retail sale of pharmaceutical and medical goods, perfumeries and toilet preparation in specialized stores
47721	ร้านขายปลีกสินค้าทางเภสัชกรรมและเวชภัณฑ์	17,615	37,673,973.5	32,850,139.3	544,222.7	79,448.6	313,379.4	33,782.2	17,548.9	78,469.9	198,014.5	1,282,390.1	2,276,577.7	7,153,536.1	7,311,790.7	158,254.6	Retail sale of pharmaceutical and medical goods in specialized stores
47722	ร้านขายปลีกเครื่องหอม	520	1,899,257.5	1,568,583.5	14,060.7	1,442.9	13,537.8	2,157.1	3,652.3	4,637.4	5,320.2	92,103.9	193,761.8	286,219.1	307,539.6	21,320.5	Retail sale of perfumeries in specialized stores
47723	ร้านขายปลีกเครื่องสำอางและเครื่องประทินโฉม	5,543	14,354,220.1	11,147,084.0	244,257.4	26,133.4	92,999.7	21,067.9	13,622.8	37,276.4	29,747.9	820,231.0	1,921,799.6	6,322,582.3	7,789,161.3	1,466,579.0	Retail sale of cosmetics and toilet preparations in specialized stores
4773	ร้านขายปลีกสินค้าใหม่อื่นๆ	51,738	200,975,943.4	186,317,337.1	1,416,597.3	207,631.3	1,379,026.4	62,895.4	35,086.8	347,928.6	157,415.8	3,304,660.1	7,747,364.6	82,156,465.1	80,093,140.9	-2,063,324.2	Other retail sale of new goods in specialized stores

ตาราง 5 ค่าใช้จ่ายทั้งสิ้น มูลค่าสินค้าและวัสดุประกอบและส่วนเปลี่ยนแปลงสินค้าของสถานประกอบการธุรกิจปี 2554 จำแนกตามประเภทธุรกิจ (ต่อ)

TABLE 5 TOTAL EXPENSES, VALUE OF STOCKS AND CHANGE IN VALUE OF STOCKS OF BUSINESS ESTABLISHMENTS IN 2011 BY CATEGORY OF BUSINESS INDUSTRY (Cont'd)

(พันบาท In Thousand Baht)

รหัส Code	ประเภทธุรกิจ	จำนวน สถาน- ประกอบการ Number of establishments	รวม Total	ค่าซื้อสินค้า เพื่อการจำหน่าย และ/หรือให้บริการ Value of goods purchased for sale or rendering services	ค่าไฟฟ้า Electricity	น้ำประปา Water supply	น้ำมันเชื้อเพลิง Fuels	ค่าใช้จ่าย เกี่ยวกับการ ใช้บริการ อินเทอร์เน็ต Cost of internet services	ค่าใช้จ่าย เกี่ยวกับการ บำรุงรักษา อุปกรณ์ คอมพิวเตอร์ Repair and maintenance of computer accessories	ค่าซ่อมแซม สิ่งก่อสร้าง ยานพาหนะ เครื่องจักร และเครื่องมือ ฯลฯ Repair on construction, vehicles, machinery and equipment etc.	ค่าเช่า ยานพาหนะ เครื่องจักร และเครื่องมือ ฯลฯ Rent on vehicles, machinery and equipment etc.	ค่าเช่าอาคาร Rent on building	ค่าใช้จ่ายอื่นๆ Other expenses	มูลค่าสินค้าและวัสดุประกอบคงเหลือ Value of stocks	ส่วน เปลี่ยนแปลง ของสินค้าและ วัสดุประกอบ คงเหลือ Change in value of stocks	ประเภทธุรกิจ	
				1 ม.ค. 2554 Jan 1, 2011			31 ธ.ค. 2554 Dec 31, 2011										
47731	ร้านขายปลีกนาฬิกา แวนดา และอุปกรณ์ถ่ายภาพ	5,827	11,731,595.0	9,181,360.5	255,169.8	30,639.5	52,668.5	7,564.0	5,926.7	18,110.3	1,977.7	1,105,338.6	1,072,839.5	9,676,516.6	8,696,458.8	-980,057.9	Retail sale of watches, eyeglasses and photographic equipment in specialized stores
47732	ร้านขายปลีกเครื่องประดับเพชรพลอย	10,732	109,564,582.6	104,170,699.2	527,677.3	53,327.1	195,847.2	24,608.1	10,784.9	118,623.4	106,240.8	1,200,996.0	3,155,778.9	58,515,855.3	58,693,865.1	178,009.9	Retail sale of jewellery in specialized stores
47733	ร้านขายปลีกดอกไม้ ต้นไม้ และอุปกรณ์ที่เกี่ยวข้อง	19,381	42,956,671.8	39,313,649.9	302,729.9	65,726.7	578,657.4	16,694.2	13,446.8	111,237.3	17,304.2	457,832.9	2,079,392.5	9,102,481.7	7,805,166.6	-1,297,315.2	Retail sale of flowers, plants and related equipment in specialized stores
47734	ร้านขายปลีกสัตว์เลี้ยง และอุปกรณ์ที่เกี่ยวข้อง	7,153	19,390,280.8	18,018,256.7	142,290.7	30,196.0	224,360.9	8,259.3	2,445.8	52,650.5	27,852.2	280,065.3	603,903.5	2,206,555.9	2,109,867.7	-96,688.2	Retail sale of pet animals and related equipment in specialized stores
47735	ร้านขายปลีกก๊าซบรรจุถัง ถ่านไม้ และเชื้อเพลิงอื่นๆ สำหรับใช้ในครัวเรือน	4,777	10,383,932.4	9,592,236.2	94,183.8	17,078.4	251,370.3	2,368.5	823.9	31,234.9	2,401.6	89,325.1	302,909.8	564,250.9	546,790.6	-17,460.4	Retail sale of household fuel oil, bottled gas, wood and other fuel in specialized stores
47739	ร้านขายปลีกสินค้าใหม่อื่นๆ ซึ่งมีได้จดทะเบียนไว้ในที่อื่น	3,868	6,948,880.8	6,041,134.7	94,545.8	10,663.6	76,122.3	3,401.5	1,658.6	16,072.2	1,639.4	171,102.2	532,540.5	2,090,804.6	2,240,992.1	150,187.5	Other retail sale of new goods, n.e.c. in specialized stores
4774	ร้านขายปลีกสินค้าใช้แล้ว	5,045	54,522,205.2	47,712,680.8	80,469.1	15,566.5	95,041.1	8,690.4	8,246.6	10,656.7	9,682.2	403,320.8	6,177,851.1	1,332,638.6	1,441,329.5	108,690.9	Retail sale of second-hand goods
47741	ร้านขายปลีกโบราณวัตถุ	559	452,586.5	357,055.0	17,111.3	2,027.7	4,755.3	511.0	101.8	139.8	33.6	55,611.1	15,240.0	453,884.7	567,246.0	113,361.2	Retail sale of antiques
47742	ร้านขายปลีกเสื้อผ้า รองเท้า และเครื่องหนัง ที่ใช้แล้ว	2,591	2,681,252.3	2,326,048.0	19,581.8	4,112.3	32,831.6	337.9	179.6	2,712.1	1,573.1	219,876.8	73,999.2	277,946.7	284,009.2	6,062.4	Retail sale of second hand clothing, footwear and leather articles
47743	ร้านขายปลีกคอมพิวเตอร์และอุปกรณ์สื่อสารโทรคมนาคมที่ใช้แล้ว	298	996,173.9	923,203.4	5,792.6	1,354.7	4,564.6	1,192.5	570.6	446.1	60.0	28,400.1	30,589.3	120,808.5	91,055.7	-29,752.8	Retail sale of second hand computer and telecommunication equipment
47744	ร้านขายปลีกเครื่องใช้ไฟฟ้า และอิเล็กทรอนิกส์ชนิดใช้ในครัวเรือนที่ใช้แล้ว	376	48,951,427.6	42,921,470.3	7,174.0	1,344.8	7,034.3	508.2	160.4	861.1	2,267.6	19,105.7	5,991,501.3	112,894.3	116,473.4	3,579.1	Retail sale of second hand electric household appliances and consumer electronics
47745	ร้านขายปลีกหนังสือ หนังสือพิมพ์ วารสาร และนิตยสาร ที่ใช้แล้ว	158	141,278.5	70,452.0	14,784.0	3,785.0	12,121.1	4,652.0	6,664.8	979.9	4,347.4	13,607.8	9,884.6	48,343.8	46,723.3	-1,620.5	Retail sale of second hand books, newspapers, periodicals and magazines
47749	ร้านขายปลีกสินค้าใช้แล้วอื่นๆ	1,063	1,299,486.2	1,114,452.1	16,025.4	2,941.9	33,734.2	1,488.8	569.4	5,517.7	1,400.5	66,719.3	56,636.8	318,760.5	335,821.9	17,061.3	Retail sale of other second-hand goods
479	การขายปลีกโดยไม่มีร้าน	1,430	45,800,352.8	30,752,736.6	128,100.6	11,372.6	157,079.3	23,406.5	19,364.3	20,243.6	125,957.5	278,523.9	14,283,568.0	5,917,391.7	6,375,464.3	458,072.6	Retail trade not in stores, stalls or markets
4791	การขายปลีกโดยการรับสั่งสินค้าทางไปรษณีย์ โทรทัศน์ วิทยุ โทรศัพท์ และทางอินเทอร์เน็ต	100	648,266.9	578,727.6	2,853.5	673.7	2,286.8	3,011.0	4,440.4	1,625.2	-	15,417.8	39,231.0	52,911.2	23,309.2	-29,602.1	Retail sale via mail order houses or via internet
47911	การขายปลีกทางรับสั่งสินค้าทางไปรษณีย์ โทรทัศน์ วิทยุ และโทรศัพท์	62	568,174.1	518,593.7	1,309.4	227.8	1,794.5	1,183.0	4,342.5	1,423.2	-	9,369.8	29,930.2	44,470.7	19,551.5	-24,919.2	Retail sale via mail order houses
47912	การขายปลีกทางอินเทอร์เน็ต	38	80,092.8	60,133.9	1,544.1	445.8	492.3	1,828.1	97.9	202.0	-	6,048.0	9,300.8	8,440.5	3,757.7	-4,682.8	Retail sale via internet
4799	การขายปลีกโดยไม่มีร้านด้วยวิธีอื่นๆ	1,330	45,152,085.9	30,174,009.0	125,247.1	10,698.9	154,792.5	20,395.5	14,924.0	18,618.4	125,957.5	263,106.1	14,244,337.0	5,864,480.4	6,352,155.1	487,674.7	Other retail sale not in stores, stalls or markets
47991	การขายตรง	1,330	45,152,085.9	30,174,009.0	125,247.1	10,698.9	154,792.5	20,395.5	14,924.0	18,618.4	125,957.5	263,106.1	14,244,337.0	5,864,480.4	6,352,155.1	487,674.7	Retail sale by direct sales
55	ที่พักแรม	15,099	87,595,171.6	42,289,826.1	9,940,575.5	1,898,706.1	1,701,721.8	289,089.2	454,282.1	3,354,815.9	176,071.5	2,215,538.4	25,274,545.0	3,051,667.0	3,356,591.4	304,924.4	Accommodation
551	ที่พักแรมระยะสั้น	13,975	87,157,055.0	42,085,771.4	9,866,007.9	1,873,310.8	1,695,778.6	285,242.7	453,269.7	3,331,683.8	175,664.0	2,208,592.3	25,181,733.8	3,041,428.4	3,348,040.0	306,611.7	Short term accommodation activities

ตาราง 5 ค่าใช้จ่ายทั้งสิ้น มูลค่าสินค้าและวัสดุประกอบและส่วนเปลี่ยนแปลงสินค้าของสถานประกอบการธุรกิจปี 2554 จำแนกตามประเภทธุรกิจ (ต่อ)

TABLE 5 TOTAL EXPENSES, VALUE OF STOCKS AND CHANGE IN VALUE OF STOCKS OF BUSINESS ESTABLISHMENTS IN 2011 BY CATEGORY OF BUSINESS INDUSTRY (Cont'd)

(พันบาท In Thousand Baht)

รหัส Code	ประเภทธุรกิจ	จำนวน สถาน- ประกอบการ Number of establishments	รวม Total	ค่าซื้อสินค้า เพื่อการจำหน่าย และ/หรือให้บริการ Value of goods purchased for sale or rendering services	ค่าไฟฟ้า Electricity	ค่าน้ำประปา Water supply	ค่าน้ำมันเชื้อเพลิง Fuels	ค่าใช้จ่าย เกี่ยวกับ ใช้บริการ อินเทอร์เน็ต Cost of internet services	ค่าใช้จ่าย เกี่ยวกับ บำรุงรักษา อุปกรณ์ คอมพิวเตอร์ Repair and maintenance of computer accessories	ค่าซ่อมแซม สิ่งก่อสร้าง ยานพาหนะ เครื่องจักร และเครื่องมือ ฯลฯ Repair on construction, vehicles, machinery and equipment etc.	ค่าเช่า ยานพาหนะ เครื่องจักร และเครื่องมือ ฯลฯ Rent on vehicles, machinery and equipment etc.	ค่าเช่าอาคาร Rent on building	ค่าใช้จ่ายอื่นๆ Other expenses	มูลค่าสินค้าและวัสดุประกอบคงเหลือ Value of stocks		ส่วน เปลี่ยนแปลง ของสินค้าและ วัสดุประกอบ คงเหลือ Change in value of stocks	ประเภทธุรกิจ Category of business industry
														1 ม.ค. 2554 Jan 1, 2011	31 ธ.ค. 2554 Dec 31, 2011		
59	การผลิตภาพยนตร์ วิทยุทัศน์ และรายการโทรทัศน์ การบันทึกเสียงลงบนสื่อและการจัดพิมพ์จำหน่ายหรือเผยแพร่ดนตรี	1,086	49,505,540.1	36,655,533.3	340,237.9	21,515.5	103,773.2	31,283.6	87,252.0	92,029.1	63,527.5	731,277.9	11,379,110.1	1,319,555.3	1,489,541.2	169,985.9	Motion picture, video and television programme production, sound recording and music publishing activities
591	กิจกรรมที่เกี่ยวข้องกับภาพยนตร์ วิทยุทัศน์ และรายการโทรทัศน์	984	48,472,379.0	35,900,498.5	328,106.4	19,918.3	97,796.3	26,292.9	85,483.5	89,304.3	61,602.3	704,910.0	11,158,466.5	1,280,080.1	1,445,421.8	165,341.7	Motion picture, video and television programme activities
5911	การผลิตภาพยนตร์ วิทยุทัศน์ และรายการโทรทัศน์	360	36,870,192.6	29,513,925.7	83,836.9	10,270.8	67,274.4	18,921.4	72,288.8	71,479.8	52,231.7	287,507.8	6,692,455.3	876,081.9	969,243.4	93,161.6	Motion picture, video and television programme production activities
59111	การผลิตภาพยนตร์และวิทยุทัศน์	90	2,471,506.6	2,063,126.8	20,051.9	747.7	10,514.4	1,289.3	1,032.8	20,316.0	8,952.8	15,808.8	329,666.0	489,272.4	687,275.6	198,003.1	Motion picture and video production activities
59112	การผลิตรายการโทรทัศน์	270	34,398,686.0	27,450,799.0	63,785.0	9,523.1	56,760.0	17,632.0	71,256.0	51,163.8	43,278.9	271,698.9	6,362,789.2	386,809.4	281,967.9	-104,841.6	Television programme production activities
5912	กิจกรรมภายหลังการผลิตภาพยนตร์ วิทยุทัศน์ และรายการโทรทัศน์	103	1,541,745.6	1,230,740.5	9,288.7	934.9	7,467.2	732.8	6,063.6	1,114.9	5,835.0	11,040.1	268,527.8	14,524.6	65,724.3	51,199.7	Motion picture, video and television programme post-production activities
59121	การบริการตัดต่อภาพและเสียง	80	383,079.5	275,912.6	7,298.7	608.7	5,355.5	425.4	5,692.4	934.9	435.0	3,393.7	83,022.6	13,739.7	9,926.5	-3,813.2	Audio-visual editing activities
59122	การบริการทำคอมพิวเตอร์กราฟิก แอนิเมชัน และเทคนิคพิเศษ	20	43,546.5	17,446.2	1,921.3	319.9	1,471.7	264.1	331.2	180.0	5,400.0	7,046.4	9,165.6	605.5	473.5	-132.0	Computer graphics, animations and visual effects activities
59129	กิจกรรมอื่นๆ ภายหลังการผลิตภาพยนตร์ วิทยุทัศน์ และรายการโทรทัศน์	3	D	D	D	D	D	D	D	D	D	D	D	D	D	D	Other motion picture, video and television programme post-production activities
5913	การเผยแพร่ภาพยนตร์ วิทยุทัศน์ และรายการโทรทัศน์	18	3,080,644.6	1,722,642.2	2,118.4	780.8	1,110.3	883.0	452.3	717.0	-	5,484.4	1,346,456.2	106,463.4	108,772.5	2,309.0	Motion picture, video and television programme distribution activities
59131	การเผยแพร่ภาพยนตร์ วิทยุทัศน์ และรายการโทรทัศน์	12	1,606,479.9	1,122,618.2	2,117.2	780.8	1,109.1	883.0	451.7	717.0	-	5,460.4	472,342.5	2,936.0	3,136.0	200.0	Motion picture, video and television programme distribution activities
59132	การดูแลสิทธิในการผลิตซ้ำภาพยนตร์ วิทยุทัศน์ และรายการโทรทัศน์ เพื่อจำหน่ายหรือเผยแพร่	6	1,474,164.7	600,024.0	1.2	-	1.2	-	0.6	-	-	24.0	874,113.7	103,527.4	105,636.5	2,109.0	Licensing activities for film rights and their revenues
5914	การฉายภาพยนตร์	503	6,979,796.2	3,433,190.0	232,862.3	7,931.8	21,944.3	5,755.8	6,678.8	15,992.6	3,535.5	400,877.7	2,851,027.2	283,010.2	301,681.6	18,671.3	Motion picture projection activities
59140	การฉายภาพยนตร์	503	6,979,796.2	3,433,190.0	232,862.3	7,931.8	21,944.3	5,755.8	6,678.8	15,992.6	3,535.5	400,877.7	2,851,027.2	283,010.2	301,681.6	18,671.3	Motion picture projection activities
592	การบันทึกเสียงลงบนสื่อและการจัดพิมพ์จำหน่ายหรือเผยแพร่ดนตรี	102	1,033,161.1	755,034.8	12,131.5	1,597.2	5,976.9	4,990.7	1,768.5	2,724.8	1,925.2	26,367.9	220,643.6	39,475.2	44,119.4	4,644.2	Sound recording and music publishing activities
5920	การบันทึกเสียงลงบนสื่อและการจัดพิมพ์จำหน่ายหรือเผยแพร่ดนตรี	102	1,033,161.1	755,034.8	12,131.5	1,597.2	5,976.9	4,990.7	1,768.5	2,724.8	1,925.2	26,367.9	220,643.6	39,475.2	44,119.4	4,644.2	Sound recording and music publishing activities
59201	การบันทึกเสียงลงบนสื่อ	89	337,560.3	230,126.1	8,084.4	1,503.7	5,901.9	2,216.4	965.3	2,118.3	1,925.2	18,461.0	66,258.0	29,099.7	30,775.9	1,676.2	Sound recording activities
59202	การจัดพิมพ์จำหน่ายหรือเผยแพร่ดนตรี	13	695,600.8	524,908.7	4,047.1	93.5	75.0	2,774.3	803.3	606.5	-	7,906.9	154,385.5	10,375.5	13,343.5	2,968.0	Music publishing activities
60	การจัดผังรายการและการแพร่ภาพกระจายเสียง	803	10,510,919.7	7,952,770.0	148,975.4	8,360.9	42,805.2	20,278.1	24,475.8	27,376.0	135,007.0	63,982.5	2,086,888.8	78,113.2	103,868.2	25,755.0	Programming and broadcasting activities

ตาราง 5 ค่าใช้จ่ายทั้งสิ้น มูลค่าสินค้าและวัสดุประกอบและส่วนเปลี่ยนแปลงสินค้าของสถานประกอบการธุรกิจปี 2554 จำแนกตามประเภทธุรกิจ (ต่อ)

TABLE 5 TOTAL EXPENSES, VALUE OF STOCKS AND CHANGE IN VALUE OF STOCKS OF BUSINESS ESTABLISHMENTS IN 2011 BY CATEGORY OF BUSINESS INDUSTRY (Cont'd)

(พันบาท In Thousand Baht)

รหัส Code	ประเภทธุรกิจ	จำนวน สถาน- ประกอบการ Number of establishments	รวม Total	ค่าซื้อสินค้า เพื่อการจำหน่าย และ/หรือให้บริการ Value of goods purchased for sale or rendering services	ค่าไฟฟ้า Electricity	ค่าน้ำประปา Water supply	ค่าน้ำมันเชื้อเพลิง Fuels	ค่าใช้จ่าย เกี่ยวกับการ ใช้บริการ อินเทอร์เน็ต Cost of internet services	ค่าใช้จ่าย เกี่ยวกับ บำรุงรักษา อุปกรณ์ คอมพิวเตอร์ Repair and maintenance of computer accessories	ค่าซ่อมแซม สิ่งก่อสร้าง ยานพาหนะ เครื่องจักร และเครื่องมือ ฯลฯ Repair on construction, vehicles, machinery and equipment etc.	ค่าเช่า ยานพาหนะ เครื่องจักร และเครื่องมือ ฯลฯ Rent on vehicles, machinery and equipment etc.	ค่าเช่าอาคาร Rent on building	ค่าใช้จ่ายอื่นๆ Other expenses	มูลค่าสินค้าและวัสดุประกอบคงเหลือ Value of stocks		ส่วน เปลี่ยนแปลง ของสินค้าและ วัสดุประกอบ คงเหลือ Change in value of stocks	ประเภทธุรกิจ Category of business industry	
														1 ม.ค. 2554 Jan 1, 2011	31 ธ.ค. 2554 Dec 31, 2011			
601	การออกอากาศทางวิทยุกระจายเสียง	777	1,031,916.2	803,007.1	61,153.4	6,121.1	27,529.7	4,405.2	3,877.0	9,362.8	3,344.2	26,008.5	87,107.3	5,740.5	5,444.2	-296.3	Radio broadcasting	
6010	การออกอากาศทางวิทยุกระจายเสียง	777	1,031,916.2	803,007.1	61,153.4	6,121.1	27,529.7	4,405.2	3,877.0	9,362.8	3,344.2	26,008.5	87,107.3	5,740.5	5,444.2	-296.3	Radio broadcasting	
60101	การออกอากาศทางวิทยุกระจายเสียง (ยกเว้นทางออนไลน์)	774	1,031,145.0	802,787.1	61,075.4	6,112.1	27,487.7	4,390.9	3,877.0	9,361.3	3,344.2	25,744.5	86,964.9	5,590.5	5,164.2	-426.3	Radio broadcasting (except on-line)	
60102	การออกอากาศทางวิทยุกระจายเสียง ผ่านทางออนไลน์	3	D	D	D	D	D	D	D	D	D	D	D	D	D	D	D	On-line radio broadcasting
602	การจัดผังรายการและการแพร่ภาพ กระจายเสียงทางโทรทัศน์	26	9,479,003.5	7,149,763.0	87,822.0	2,239.8	15,275.5	15,872.8	20,598.8	18,013.2	131,662.8	37,974.0	1,999,781.5	72,372.7	98,424.0	26,051.3	Television programming and broadcasting activities	
6020	การจัดผังรายการและการแพร่ภาพ กระจายเสียงทางโทรทัศน์	26	9,479,003.5	7,149,763.0	87,822.0	2,239.8	15,275.5	15,872.8	20,598.8	18,013.2	131,662.8	37,974.0	1,999,781.5	72,372.7	98,424.0	26,051.3	Television programming and broadcasting activities	
60201	การจัดผังรายการและการแพร่ภาพ กระจายเสียงทางโทรทัศน์ โดยไม่ต้อง สมัครสมาชิก (ยกเว้นทางออนไลน์)	5	9,414,253.8	7,109,616.1	83,387.5	2,150.9	12,769.7	14,487.6	20,394.3	17,304.9	131,520.3	31,086.3	1,991,536.1	68,914.1	94,409.5	25,495.4	Unsubscription television programming and broadcasting activities (except on-line)	
60202	การจัดผังรายการและการแพร่ภาพ กระจายเสียงทางโทรทัศน์ โดยสมัคร สมาชิก (ยกเว้นทางออนไลน์)	21	64,749.7	40,146.9	4,434.5	88.9	2,505.8	1,385.3	204.5	708.3	142.5	6,887.7	8,245.4	3,458.6	4,014.5	555.9	Subscription television programming and broadcasting activities (except on-line)	
62	การจัดทำโปรแกรมคอมพิวเตอร์ การให้คำปรึกษาเกี่ยวกับคอมพิวเตอร์ และกิจกรรมที่เกี่ยวข้อง	741	18,479,874.5	15,227,567.4	94,815.6	13,014.7	72,483.2	32,908.7	25,684.2	26,806.3	25,407.3	308,192.1	2,652,994.9	2,200,111.9	2,501,115.3	301,003.4	Computer programming, consultancy and related activities	
620	การจัดทำโปรแกรมคอมพิวเตอร์ การให้คำปรึกษาเกี่ยวกับคอมพิวเตอร์ และกิจกรรมที่เกี่ยวข้อง	741	18,479,874.5	15,227,567.4	94,815.6	13,014.7	72,483.2	32,908.7	25,684.2	26,806.3	25,407.3	308,192.1	2,652,994.9	2,200,111.9	2,501,115.3	301,003.4	Computer programming, consultancy and related activities	
6201	การจัดทำโปรแกรม คอมพิวเตอร์ ตามวัตถุประสงค์ของผู้ใช้	357	4,179,288.2	3,517,709.1	36,666.7	7,622.3	21,453.1	13,098.6	12,931.4	6,555.1	13,480.8	150,790.6	398,980.5	101,542.7	94,010.1	-7,532.6	Computer programming activities	
62011	การจัดทำโปรแกรมเว็บเพจและ เครือข่ายตามวัตถุประสงค์ของผู้ใช้	133	638,451.9	471,359.2	8,751.1	2,461.5	7,204.6	3,096.1	2,493.5	760.2	1,530.1	39,953.9	100,841.8	12,158.3	10,906.2	-1,252.1	Web pages and networks programming activities	
62012	การจัดทำโปรแกรมคอมพิวเตอร์ ตามวัตถุประสงค์ของผู้ใช้ (ยกเว้นโปรแกรมเว็บเพจและเครือข่าย)	224	3,540,836.3	3,046,349.9	27,915.5	5,160.9	14,248.5	10,002.5	10,437.9	5,794.9	11,950.7	110,836.8	298,138.7	89,384.4	83,103.9	-6,280.5	Computer programming activities (except web pages and networks programming activities)	
6202	การให้คำปรึกษาเกี่ยวกับคอมพิวเตอร์ และการจัดการสำนักงานความสะดวก ด้านคอมพิวเตอร์	307	12,681,028.6	10,449,177.1	50,874.4	4,810.1	38,048.3	13,626.2	9,394.6	9,312.1	9,603.2	134,899.0	1,961,283.6	1,877,048.7	2,218,997.1	341,948.5	Computer consultancy and computer facilities management activities	
62021	การให้คำปรึกษาด้านฮาร์ดแวร์	170	4,878,747.9	4,049,817.7	35,047.9	2,308.5	22,160.4	9,604.3	6,632.3	5,833.8	4,442.8	71,663.8	671,236.4	427,191.0	505,160.6	77,969.6	Hardware consultancy activities	
62022	การให้คำปรึกษาด้านซอฟต์แวร์	105	7,690,001.0	6,299,428.7	15,000.3	2,322.6	12,763.5	3,291.8	2,735.3	2,568.1	5,080.4	60,070.2	1,286,740.1	1,449,552.6	1,713,491.2	263,938.6	Software consultancy activities	

ตาราง 5 ค่าใช้จ่ายทั้งสิ้น มูลค่าสินค้าและวัสดุประกอบและส่วนเปลี่ยนแปลงสินค้าของสถานประกอบการธุรกิจปี 2554 จำแนกตามประเภทธุรกิจ (ต่อ)

TABLE 5 TOTAL EXPENSES, VALUE OF STOCKS AND CHANGE IN VALUE OF STOCKS OF BUSINESS ESTABLISHMENTS IN 2011 BY CATEGORY OF BUSINESS INDUSTRY (Cont'd)

(พันบาท In Thousand Baht)

รหัส Code	ประเภทธุรกิจ	จำนวน สถาน- ประกอบการ Number of establishments	รวม Total	ค่าซื้อสินค้า เพื่อการจำหน่าย และ/หรือให้บริการ Value of goods purchased for sale or rendering services	ค่าไฟฟ้า Electricity	ค่าน้ำประปา Water supply	ค่าน้ำมันเชื้อเพลิง Fuels	ค่าใช้จ่าย เกี่ยวกับการ ใช้บริการ อินเทอร์เน็ต Cost of internet services	ค่าใช้จ่าย เกี่ยวกับการ บำรุงรักษา อุปกรณ์ คอมพิวเตอร์ Repair and maintenance of computer accessories	ค่าซ่อมแซม สิ่งก่อสร้าง ยานพาหนะ เครื่องจักร และเครื่องมือ ฯลฯ Repair on construction, vehicles, machinery and equipment etc.	ค่าเช่า ยานพาหนะ เครื่องจักร และเครื่องมือ ฯลฯ Rent on vehicles, machinery and equipment etc.	ค่าเช่าอาคาร Rent on building	ค่าใช้จ่ายอื่นๆ Other expenses	มูลค่าสินค้าและวัสดุประกอบคงเหลือ Value of stocks		ส่วน เปลี่ยนแปลง ของสินค้าและ วัสดุประกอบ คงเหลือ Change in value of stocks	ประเภทธุรกิจ Category of business industry
														1 ม.ค. 2554 Jan 1, 2011	31 ธ.ค. 2554 Dec 31, 2011		
62023	การจัดการสิ่งอำนวยความสะดวก ด้านคอมพิวเตอร์	32	112,279.8	99,930.6	826.2	179.1	3,124.4	730.1	27.0	910.2	80.0	3,165.0	3,307.1	305.1	345.3	40.3	Computer facilities management activities
6209	การบริการเทคโนโลยีสารสนเทศ และคอมพิวเตอร์อื่นๆ	77	1,619,557.6	1,260,681.3	7,274.6	582.3	12,981.8	6,183.8	3,358.2	10,939.2	2,323.3	22,502.4	292,730.7	221,520.5	188,108.0	-33,412.5	Other information technology and computer services activities
62090	การบริการเทคโนโลยีสารสนเทศ และคอมพิวเตอร์อื่นๆ	77	1,619,557.6	1,260,681.3	7,274.6	582.3	12,981.8	6,183.8	3,358.2	10,939.2	2,323.3	22,502.4	292,730.7	221,520.5	188,108.0	-33,412.5	Other information technology and computer services activities
63	การบริการสารสนเทศ	87	2,648,168.2	1,818,307.4	91,476.7	28,416.1	6,408.1	3,927.1	6,639.5	258,258.2	1,085.7	65,192.5	368,457.0	25,870.5	23,754.1	-2,116.5	Information service activities
631	การประมวลผลข้อมูล การจัดการ และการให้เช่าพื้นที่บนเครื่องแม่ข่าย และกิจกรรมที่เกี่ยวข้อง รวมเว็บท่า	43	2,071,230.2	1,417,754.3	65,696.0	26,711.9	1,189.8	1,928.6	5,090.8	255,854.5	1,005.7	52,677.3	243,321.3	18,599.0	15,924.1	-2,674.9	Data processing, hosting and related activities; web portals
6311	การประมวลผลข้อมูล การจัดการ และการให้เช่าพื้นที่บนเครื่องแม่ข่าย และกิจกรรมที่เกี่ยวข้อง	15	406,887.6	182,043.7	4,669.0	1,587.2	847.2	1,772.2	4,980.8	5,188.0	929.4	11,090.6	193,779.7	5,839.1	7,441.9	1,602.8	Data processing, hosting and related activities
63111	การบริหารจัดการและประมวลผลข้อมูล	7	319,966.8	112,639.7	4,025.9	1,419.8	847.2	1,304.0	3,987.6	4,451.9	903.4	9,681.4	180,705.9	5,839.1	7,441.9	1,602.8	Data processing activities
63112	การจัดการและการให้เช่าพื้นที่ บนเครื่องแม่ข่าย	8	86,920.8	69,404.0	643.1	167.4	-	468.2	993.1	736.1	26.0	1,409.2	13,073.8	-	-	-	Hosting activities
6312	เว็บท่า	28	1,664,342.6	1,235,710.6	61,027.0	25,124.7	342.6	156.4	110.0	250,666.5	76.3	41,586.8	49,541.7	12,759.9	8,482.2	-4,277.7	Web portals
63120	เว็บท่า	28	1,664,342.6	1,235,710.6	61,027.0	25,124.7	342.6	156.4	110.0	250,666.5	76.3	41,586.8	49,541.7	12,759.9	8,482.2	-4,277.7	Web portals
639	การบริการสารสนเทศอื่นๆ	44	576,938.0	400,553.1	25,780.7	1,704.2	5,218.3	1,998.6	1,548.7	2,403.7	80.0	12,515.1	125,135.6	7,271.6	7,830.0	558.4	Other information service activities
6391	กิจกรรมสำนักข่าว	33	381,896.4	247,732.3	23,395.2	822.5	4,876.3	1,892.1	1,488.7	1,772.4	80.0	8,055.7	91,781.2	3,231.1	2,218.5	-1,012.7	News agency activities
63911	กิจกรรมสำนักข่าวสิ่งพิมพ์	26	364,650.6	243,919.1	22,702.3	537.3	4,420.3	880.9	1,161.6	1,772.4	80.0	7,441.9	81,734.7	3,213.1	2,201.5	-1,011.7	News agency activities to newspapers and periodicals
63912	กิจกรรมสำนักข่าวสื่อโสตทัศน์	7	17,245.8	3,813.2	692.9	285.1	456.0	1,011.2	327.1	-	-	613.8	10,046.4	18.0	17.0	-1.0	News agency activities to audio-visual media
6399	การบริการสารสนเทศอื่นๆ ซึ่งมิได้จัดประเภทไว้ในที่อื่น	11	195,041.6	152,820.8	2,385.5	881.7	342.0	106.4	60.0	631.3	-	4,459.4	33,354.5	4,040.4	5,611.5	1,571.1	Other information service activities, n.e.c
63990	การบริการสารสนเทศอื่นๆ ซึ่งมิได้จัดประเภทไว้ในที่อื่น	11	195,041.6	152,820.8	2,385.5	881.7	342.0	106.4	60.0	631.3	-	4,459.4	33,354.5	4,040.4	5,611.5	1,571.1	Other information service activities, n.e.c
68	กิจกรรมอสังหาริมทรัพย์	103,423	275,328,427.4	165,945,758.4	24,096,825.9	6,945,044.1	2,781,455.2	1,167,674.8	276,590.0	6,105,281.7	817,895.8	4,284,083.2	62,907,818.3	178,205,385.5	181,876,770.3	3,671,384.7	Real estate activities
681	กิจกรรมอสังหาริมทรัพย์ที่เป็นของ ตนเองหรือเช่าจากผู้อื่น	101,480	237,150,554.5	136,689,505.9	22,735,570.9	6,565,472.7	2,703,299.6	1,147,126.8	262,553.4	5,796,973.8	748,870.9	4,107,413.3	56,393,767.2	150,042,795.8	147,582,441.4	-2,460,354.4	Real estate activities with own or leased property
6810	กิจกรรมอสังหาริมทรัพย์ที่เป็นของ ตนเองหรือเช่าจากผู้อื่น	101,480	237,150,554.5	136,689,505.9	22,735,570.9	6,565,472.7	2,703,299.6	1,147,126.8	262,553.4	5,796,973.8	748,870.9	4,107,413.3	56,393,767.2	150,042,795.8	147,582,441.4	-2,460,354.4	Real estate activities with own or leased property
68101	การซื้อและการขายอสังหาริมทรัพย์ ที่เป็นของตนเองเพื่อการอยู่อาศัย	2,218	67,867,169.0	56,762,732.2	691,427.5	206,213.5	179,953.5	36,452.1	34,979.1	436,453.3	99,442.9	323,584.9	9,095,929.9	117,981,064.8	109,938,590.1	-8,042,474.7	Buying and selling of on own account of residential buildings

ตาราง 5 ค่าใช้จ่ายทั้งสิ้น มูลค่าสินค้าและวัสดุประกอบและส่วนเปลี่ยนแปลงสินค้าของสถานประกอบการธุรกิจปี 2554 จำแนกตามประเภทธุรกิจ (ต่อ)

TABLE 5 TOTAL EXPENSES, VALUE OF STOCKS AND CHANGE IN VALUE OF STOCKS OF BUSINESS ESTABLISHMENTS IN 2011 BY CATEGORY OF BUSINESS INDUSTRY (Cont'd)

(พันบาท In Thousand Baht)

รหัส Code	ประเภทธุรกิจ	จำนวน สถาน- ประกอบการ Number of establishments	รวม Total	ค่าซื้อสินค้า เพื่อการจำหน่าย และ/หรือให้บริการ Value of goods purchased for sale or rendering services	ค่าไฟฟ้า Electricity	ค่าน้ำประปา Water supply	ค่าน้ำมันเชื้อเพลิง Fuels	ค่าใช้จ่าย เกี่ยวกับการ ใช้บริการ อินเทอร์เน็ต Cost of internet services	ค่าใช้จ่าย เกี่ยวกับ บำรุงรักษา อุปกรณ์ คอมพิวเตอร์ Repair and maintenance of computer accessories	ค่าซ่อมแซม สิ่งก่อสร้าง ยานพาหนะ เครื่องจักร และเครื่องมือ ฯลฯ Repair on construction, vehicles, machinery and equipment etc.	ค่าเช่า ยานพาหนะ เครื่องจักร และเครื่องมือ ฯลฯ Rent on vehicles, machinery and equipment etc.	ค่าเช่าอาคาร Rent on building	ค่าใช้จ่ายอื่นๆ Other expenses	มูลค่าสินค้าและวัสดุประกอบคงเหลือ Value of stocks		ส่วน เปลี่ยนแปลง ของสินค้าและ วัสดุประกอบ คงเหลือ Change in value of stocks	ประเภทธุรกิจ Category of business industry
														1 ม.ค. 2554 Jan 1, 2011	31 ธ.ค. 2554 Dec 31, 2011		
68102	การซื้อขายและเช่าอสังหาริมทรัพย์ที่เป็นของตนเองที่ไม่ใช่เพื่อการอยู่อาศัย	85	4,192,358.0	2,016,666.4	72,145.0	23,825.9	26,877.4	2,681.2	5,693.5	84,159.2	15,449.8	29,614.9	1,915,244.8	6,744,498.4	7,944,230.5	1,199,732.2	Buying and selling of on own account of non-residential buildings
68103	การให้เช่าและการดำเนินการเกี่ยวกับอสังหาริมทรัพย์ที่เป็นของตนเองหรือเช่าจากผู้อื่นเพื่อการอยู่อาศัย	94,470	108,230,477.9	42,988,921.7	17,570,654.8	5,704,912.6	782,178.3	1,028,392.8	137,970.0	3,701,309.6	307,325.5	3,056,370.5	32,952,442.2	11,768,737.6	14,934,218.2	3,165,480.6	Renting and operating of self-owned or leased of residential buildings
68104	การให้เช่าและการดำเนินการเกี่ยวกับอสังหาริมทรัพย์ที่เป็นของตนเองหรือเช่าจากผู้อื่นที่ไม่ใช่เพื่อการอยู่อาศัย	4,707	56,860,549.6	34,921,185.5	4,401,343.6	630,520.8	1,714,290.4	79,600.7	83,910.9	1,575,051.6	326,652.7	697,842.9	12,430,150.3	13,548,495.1	14,765,402.6	1,216,907.5	Renting and operating of self-owned or leased of non-residential buildings
682	กิจกรรมอสังหาริมทรัพย์ โดยได้รับค่าตอบแทนหรือตามสัญญาจ้าง	1,943	38,177,872.8	29,256,252.5	1,361,255.0	379,571.4	78,155.6	20,548.0	14,036.5	308,307.9	69,024.8	176,669.9	6,514,051.1	28,162,589.7	34,294,328.8	6,131,739.1	Real estate activities on a fee or contract basis
6820	กิจกรรมอสังหาริมทรัพย์ โดยได้รับค่าตอบแทนหรือตามสัญญาจ้าง	1,943	38,177,872.8	29,256,252.5	1,361,255.0	379,571.4	78,155.6	20,548.0	14,036.5	308,307.9	69,024.8	176,669.9	6,514,051.1	28,162,589.7	34,294,328.8	6,131,739.1	Real estate activities on a fee or contract basis
68201	กิจกรรมของตัวแทนอสังหาริมทรัพย์ โดยได้รับค่าตอบแทนหรือตามสัญญาจ้าง	574	32,833,251.0	27,062,777.1	193,941.7	32,704.5	48,725.2	12,687.1	5,795.2	46,769.0	50,607.7	105,759.9	5,273,483.6	22,427,877.7	28,659,519.9	6,231,642.2	Activities of real estate agents and brokers on a fee or contract basis
68202	การบริหารจัดการอสังหาริมทรัพย์ โดยได้รับค่าตอบแทนหรือตามสัญญาจ้าง	1,369	5,344,621.8	2,193,475.4	1,167,313.4	346,866.9	29,430.4	7,860.9	8,241.3	261,538.9	18,417.1	70,910.1	1,240,567.5	5,734,712.0	5,634,808.9	-99,903.1	Management of real estate on a fee or contract basis
69	กิจกรรมทางกฎหมายและการบัญชี	7,434	9,711,025.9	3,627,738.1	307,356.7	46,846.9	345,759.5	82,930.6	62,093.7	70,306.7	45,810.3	1,772,520.3	3,349,663.0	73,449.0	63,563.3	-9,885.6	Legal and accounting activities
691	กิจกรรมทางกฎหมาย	5,201	7,005,342.8	2,169,847.5	181,581.3	33,495.9	211,445.7	66,283.8	45,040.2	43,847.5	29,546.6	1,583,502.2	2,640,752.2	25,025.8	22,655.7	-2,370.1	Legal activities
6910	กิจกรรมทางกฎหมาย	5,201	7,005,342.8	2,169,847.5	181,581.3	33,495.9	211,445.7	66,283.8	45,040.2	43,847.5	29,546.6	1,583,502.2	2,640,752.2	25,025.8	22,655.7	-2,370.1	Legal activities
69100	กิจกรรมทางกฎหมาย	5,201	7,005,342.8	2,169,847.5	181,581.3	33,495.9	211,445.7	66,283.8	45,040.2	43,847.5	29,546.6	1,583,502.2	2,640,752.2	25,025.8	22,655.7	-2,370.1	Legal activities
692	กิจกรรมการบัญชี การทำบัญชี และการตรวจสอบบัญชี	2,233	2,705,683.1	1,457,890.6	125,775.4	13,351.0	134,313.8	16,646.8	17,053.5	26,459.2	16,263.8	189,018.2	708,910.8	48,423.1	40,907.6	-7,515.5	Accounting, bookkeeping and auditing activities; tax consultancy
6920	การให้คำปรึกษาด้านภาษี	2,233	2,705,683.1	1,457,890.6	125,775.4	13,351.0	134,313.8	16,646.8	17,053.5	26,459.2	16,263.8	189,018.2	708,910.8	48,423.1	40,907.6	-7,515.5	Accounting, bookkeeping and auditing activities; tax consultancy
69200	การให้คำปรึกษาด้านภาษี และการตรวจสอบบัญชี	2,233	2,705,683.1	1,457,890.6	125,775.4	13,351.0	134,313.8	16,646.8	17,053.5	26,459.2	16,263.8	189,018.2	708,910.8	48,423.1	40,907.6	-7,515.5	Accounting, bookkeeping and auditing activities; tax consultancy
70	กิจกรรมของสำนักงานใหญ่ และการบริการให้คำปรึกษาด้านการบริหารจัดการ	370	4,825,249.9	2,901,915.3	94,975.1	16,983.2	38,820.4	9,534.1	24,055.9	17,684.6	231,194.7	216,241.0	1,273,845.7	33,643.0	72,383.0	38,740.0	Activities of head offices; management consultancy activities
702	การบริหารให้คำปรึกษาด้านการบริหารจัดการ	370	4,825,249.9	2,901,915.3	94,975.1	16,983.2	38,820.4	9,534.1	24,055.9	17,684.6	231,194.7	216,241.0	1,273,845.7	33,643.0	72,383.0	38,740.0	Management consultancy activities

ตาราง 5 ค่าใช้จ่ายทั้งสิ้น มูลค่าสินค้าและวัสดุประกอบและส่วนเปลี่ยนแปลงสินค้าของสถานประกอบการธุรกิจปี 2554 จำแนกตามประเภทธุรกิจ (ต่อ)

TABLE 5 TOTAL EXPENSES, VALUE OF STOCKS AND CHANGE IN VALUE OF STOCKS OF BUSINESS ESTABLISHMENTS IN 2011 BY CATEGORY OF BUSINESS INDUSTRY (Cont'd)

(พันบาท In Thousand Baht)

รหัส Code	ประเภทธุรกิจ	จำนวน สถาน- ประกอบการ Number of establishments	รวม Total	ค่าซื้อสินค้า เพื่อการจำหน่าย และ/หรือให้บริการ Value of goods purchased for sale or rendering services	ค่าไฟฟ้า Electricity	ค่าน้ำประปา Water supply	ค่าน้ำมันเชื้อเพลิง Fuels	ค่าใช้จ่าย เกี่ยวกับการ ใช้บริการ อินเทอร์เน็ต Cost of internet services	ค่าใช้จ่าย เกี่ยวกับการ บำรุงรักษา อุปกรณ์ คอมพิวเตอร์ Repair and maintenance of computer accessories	ค่าซ่อมแซม สิ่งก่อสร้าง ยานพาหนะ เครื่องจักร และเครื่องมือ ฯลฯ Repair on construction, vehicles, machinery and equipment etc.	ค่าเช่า ยานพาหนะ เครื่องจักร และเครื่องมือ ฯลฯ Rent on vehicles, machinery and equipment etc.	ค่าเช่าอาคาร Rent on building	ค่าใช้จ่ายอื่นๆ Other expenses	มูลค่าสินค้าและวัสดุประกอบคงเหลือ Value of stocks		ส่วน เปลี่ยนแปลง ของสินค้าและ วัสดุประกอบ คงเหลือ Change in value of stocks	ประเภทธุรกิจ Category of business industry
								1 ม.ค. 2554 Jan 1, 2011	31 ธ.ค. 2554 Dec 31, 2011								
7020	การบริการให้คำปรึกษาด้านการบริหารจัดการ	370	4,825,249.9	2,901,915.3	94,975.1	16,983.2	38,820.4	9,534.1	24,055.9	17,684.6	231,194.7	216,241.0	1,273,845.7	33,643.0	72,383.0	38,740.0	Management consultancy activities
70201	การบริการให้คำปรึกษาด้านการสื่อสารประชาสัมพันธ์	35	259,372.6	137,165.3	5,296.0	329.9	591.2	747.3	2,229.1	995.6	299.8	16,469.6	95,248.8	706.0	564.6	-141.4	Public relations and communication management consultancy activities
70202	การบริการให้คำปรึกษาด้านการบริหารจัดการทางการเงิน	59	390,182.7	157,724.0	30,259.7	3,765.1	7,247.1	1,044.0	11,683.1	1,859.4	3,431.0	30,659.5	142,509.8	13,441.4	13,441.4	-	Financial management consultancy activities
70209	การบริการให้คำปรึกษาด้านการจัดการอื่น ๆ	276	4,175,694.6	2,607,026.0	59,419.4	12,888.1	30,982.1	7,742.8	10,143.7	14,829.6	227,463.9	169,111.8	1,036,087.2	19,495.6	58,377.0	38,881.5	Other management consultancy activities
71	กิจกรรมด้านสถาปัตยกรรมและวิศวกรรมเชิงการทดสอบและการวิเคราะห์ทางเทคนิค	1,801	21,699,642.1	16,094,607.2	195,628.8	33,811.2	252,411.4	52,098.1	62,995.8	128,167.4	144,851.5	505,560.1	4,229,510.6	1,657,570.8	1,792,666.0	135,095.2	Architectural and engineering activities; technical testing and analysis
711	กิจกรรมด้านสถาปัตยกรรมและวิศวกรรม และการให้คำปรึกษาด้านเทคนิคที่เกี่ยวข้อง	875	17,416,094.8	13,246,391.6	132,093.7	22,126.2	169,752.8	29,789.9	49,714.0	65,359.1	121,769.1	388,157.0	3,190,941.5	1,413,739.8	1,522,581.4	108,841.7	Architectural and engineering activities and related technical consultancy
7110	กิจกรรมด้านสถาปัตยกรรมและวิศวกรรม และการให้คำปรึกษาด้านเทคนิคที่เกี่ยวข้อง	875	17,416,094.8	13,246,391.6	132,093.7	22,126.2	169,752.8	29,789.9	49,714.0	65,359.1	121,769.1	388,157.0	3,190,941.5	1,413,739.8	1,522,581.4	108,841.7	Architectural and engineering activities and related technical consultancy
71101	กิจกรรมด้านสถาปัตยกรรมและการให้คำปรึกษาที่เกี่ยวข้อง	602	4,633,187.0	3,539,457.2	49,086.2	6,038.4	63,676.1	11,629.7	12,594.2	24,731.0	68,462.6	114,528.6	742,983.0	1,330,779.3	1,342,452.2	11,672.9	Architectural activities and related technical consultancy
71102	กิจกรรมด้านวิศวกรรม และการให้คำปรึกษาที่เกี่ยวข้อง	219	10,925,934.0	8,112,346.6	77,178.8	15,728.0	93,235.4	17,811.7	36,570.9	35,873.3	46,057.3	256,451.8	2,234,680.2	80,627.7	102,631.4	22,003.7	Engineering activities and related technical consultancy
71103	กิจกรรมด้านธรณีฟิสิกส์ ธรณีวิทยา และการให้คำปรึกษาที่เกี่ยวข้อง	54	1,856,973.8	1,594,587.7	5,828.7	359.8	12,841.3	348.6	548.9	4,754.8	7,249.1	17,176.6	213,278.3	2,332.8	77,497.8	75,165.0	Geophysical, geologic activities and related technical consultancy
712	การทดสอบและวิเคราะห์ทางเทคนิค	926	4,283,547.3	2,848,215.6	63,535.1	11,685.1	82,658.6	22,308.2	13,281.8	62,808.2	23,082.5	117,403.1	1,038,569.1	243,831.0	270,084.6	26,253.5	Technical testing and analysis
7120	การทดสอบและวิเคราะห์ทางเทคนิค	926	4,283,547.3	2,848,215.6	63,535.1	11,685.1	82,658.6	22,308.2	13,281.8	62,808.2	23,082.5	117,403.1	1,038,569.1	243,831.0	270,084.6	26,253.5	Technical testing and analysis
71201	การทดสอบและวิเคราะห์ห้องปฏิบัติการทางเคมี กายภาพ และชีวภาพ	74	2,127,321.4	1,126,685.4	32,398.3	6,351.8	25,873.4	17,324.2	10,861.1	35,950.0	19,322.6	65,642.0	786,912.6	44,653.6	35,498.2	-9,155.4	Testing and analysis services for the chemical, physical and biological properties
71202	การตรวจสภาพยานยนต์ทางเทคนิค	810	885,511.5	684,552.4	22,312.8	4,010.8	44,321.0	2,884.2	2,080.7	16,660.5	2,758.2	33,807.6	72,123.3	50,523.3	20,911.3	-29,612.0	Technical inspection services of motor vehicles
71209	การทดสอบและวิเคราะห์ทางเทคนิคอื่น ๆ	42	1,270,714.4	1,036,977.9	8,824.0	1,322.5	12,464.2	2,099.7	340.0	10,197.8	1,001.6	17,953.5	179,533.2	148,654.1	213,675.1	65,021.0	Other technical testing and analysis
72	การวิจัยและพัฒนาเชิงวิทยาศาสตร์	40	7,044,443.2	6,581,807.8	43,557.2	3,087.4	96,596.1	1,663.8	9,360.5	11,700.0	32,039.6	14,946.0	249,684.7	161,407.9	178,750.5	17,342.6	Scientific research and development
721	การวิจัยและพัฒนาเชิงทดลองด้านวิทยาศาสตร์ธรรมชาติและวิศวกรรม	35	7,028,219.9	6,572,055.5	42,842.6	3,007.2	96,547.4	1,597.9	9,296.1	11,670.8	31,952.0	14,784.0	244,466.5	161,401.9	178,750.5	17,348.6	Research and experimental development on natural sciences and engineering
7210	การวิจัยและพัฒนาเชิงทดลองด้านวิทยาศาสตร์ธรรมชาติและวิศวกรรม	35	7,028,219.9	6,572,055.5	42,842.6	3,007.2	96,547.4	1,597.9	9,296.1	11,670.8	31,952.0	14,784.0	244,466.5	161,401.9	178,750.5	17,348.6	Research and experimental development on natural sciences and engineering
72101	การวิจัยและพัฒนาเชิงทดลองด้านวิทยาศาสตร์ธรรมชาติ	26	601,066.2	467,703.3	9,348.9	392.3	22,439.5	974.6	990.8	1,446.6	3,969.5	5,471.2	88,329.4	210.0	207.8	-2.2	Research and experimental development on natural sciences

ตาราง 5 ค่าใช้จ่ายทั้งสิ้น มูลค่าสินค้าและวัสดุประกอบและส่วนเปลี่ยนแปลงสินค้าของสถานประกอบการธุรกิจปี 2554 จำแนกตามประเภทธุรกิจ (ต่อ)

TABLE 5 TOTAL EXPENSES, VALUE OF STOCKS AND CHANGE IN VALUE OF STOCKS OF BUSINESS ESTABLISHMENTS IN 2011 BY CATEGORY OF BUSINESS INDUSTRY (Cont'd)

(พันบาท In Thousand Baht)

รหัส Code	ประเภทธุรกิจ	จำนวน สถาน- ประกอบ การ Number of establishments	รวม Total	ค่าซื้อสินค้า เพื่อการจำหน่าย และ/หรือให้บริการ Value of goods purchased for sale or rendering services	ค่าไฟฟ้า Electricity	ค่าน้ำประปา Water supply	ค่าน้ำมันเชื้อเพลิง Fuels	ค่าใช้จ่าย เกี่ยวกับการ ใช้บริการ อินเทอร์เน็ต Cost of internet services	ค่าใช้จ่าย เกี่ยวกับการ บำรุงรักษา อุปกรณ์ คอมพิวเตอร์ Repair and maintenance of computer accessories	ค่าซ่อมแซม สิ่งก่อสร้าง ยานพาหนะ เครื่องจักร และเครื่องมือ ฯลฯ Repair on construction, vehicles, machinery and equipment etc.	ค่าเช่า ยานพาหนะ เครื่องจักร และเครื่องมือ ฯลฯ Rent on vehicles, machinery and equipment etc.	ค่าเช่าอาคาร Rent on building	ค่าใช้จ่ายอื่นๆ Other expenses	มูลค่าสินค้าและวัสดุประกอบคงเหลือ Value of stocks		ส่วน เปลี่ยนแปลง ของสินค้าและ วัสดุประกอบ คงเหลือ Change in value of stocks	ประเภท Category of business industry
														1 ม.ค. 2554 Jan 1, 2011	31 ธ.ค. 2554 Dec 31, 2011		
72109	การวิจัยและพัฒนาเชิงทดลองด้าน วิศวกรรมและเทคโนโลยีอื่นๆ	9	6,427,153.7	6,104,352.2	33,493.7	2,614.8	74,107.9	623.3	8,305.3	10,224.2	27,982.4	9,312.8	156,137.1	161,191.8	178,542.7	17,350.8	Research and experimental development on other engineering and technology
722	การวิจัยและพัฒนาเชิงทดลองด้าน สังคมศาสตร์และมนุษยศาสตร์	5	16,223.2	9,752.4	714.6	80.2	48.7	65.9	64.5	29.2	87.6	162.0	5,218.1	6.0	-	-6.0	Research and experimental development on social sciences and humanities
7220	การวิจัยและพัฒนาเชิงทดลองด้าน สังคมศาสตร์และมนุษยศาสตร์	5	16,223.2	9,752.4	714.6	80.2	48.7	65.9	64.5	29.2	87.6	162.0	5,218.1	6.0	-	-6.0	Research and experimental development on social sciences and humanities
73	การโฆษณาและการวิจัยตลาด	5,504	29,750,944.7	24,900,129.6	259,969.2	42,329.5	244,915.4	47,725.0	55,014.8	119,798.9	76,546.2	580,619.3	3,423,896.7	2,337,774.6	2,785,480.1	447,705.5	Advertising and market research
731	การโฆษณา	5,460	28,249,927.9	23,898,086.9	245,903.3	40,350.6	239,183.7	44,464.7	49,768.4	117,815.8	66,616.0	527,503.7	3,020,234.8	2,336,926.1	2,771,070.7	434,144.6	Advertising
7310	การโฆษณา	5,460	28,249,927.9	23,898,086.9	245,903.3	40,350.6	239,183.7	44,464.7	49,768.4	117,815.8	66,616.0	527,503.7	3,020,234.8	2,336,926.1	2,771,070.7	434,144.6	Advertising
73101	กิจกรรมของบริษัทโฆษณา	5,379	27,086,649.3	22,868,439.6	228,371.2	35,598.3	227,136.3	43,401.3	46,537.4	116,159.0	61,443.2	517,465.3	2,942,097.7	2,267,524.0	2,696,411.5	428,887.5	Advertising activities
73102	กิจกรรมของตัวแทนขายสื่อโฆษณา	81	1,163,278.6	1,029,647.3	17,532.1	4,752.3	12,047.4	1,063.4	3,231.0	1,656.8	5,172.8	10,038.4	78,137.2	69,402.1	74,659.2	5,257.1	Media representation activities
732	การวิจัยตลาดและการสำรวจ ความคิดเห็นของประชาชน	44	1,501,016.8	1,002,042.8	14,065.8	1,978.8	5,731.7	3,260.3	5,246.4	1,983.1	9,930.3	53,115.6	403,661.9	848.5	14,409.4	13,560.9	Market research and public opinion polling
7320	การวิจัยตลาดและการสำรวจ ความคิดเห็นของประชาชน	44	1,501,016.8	1,002,042.8	14,065.8	1,978.8	5,731.7	3,260.3	5,246.4	1,983.1	9,930.3	53,115.6	403,661.9	848.5	14,409.4	13,560.9	Market research and public opinion polling
73200	การวิจัยตลาดและการสำรวจ ความคิดเห็นของประชาชน	44	1,501,016.8	1,002,042.8	14,065.8	1,978.8	5,731.7	3,260.3	5,246.4	1,983.1	9,930.3	53,115.6	403,661.9	848.5	14,409.4	13,560.9	Market research and public opinion polling
74	กิจกรรมทางวิชาชีพ วิทยาศาสตร์ และเทคนิคอื่นๆ	7,725	12,338,098.2	9,290,021.5	398,573.7	46,477.1	192,261.4	57,785.4	48,862.0	88,295.2	32,367.0	558,722.9	1,624,731.9	958,548.4	868,620.4	-89,928.0	Other professional, scientific and technical activities
741	กิจกรรมการออกแบบเฉพาะด้าน	953	7,324,806.9	5,862,207.1	122,806.7	16,917.7	81,610.7	23,158.6	28,719.8	30,522.6	14,447.1	161,187.3	983,229.3	457,895.8	424,237.7	-33,658.1	Specialized design activities
7410	กิจกรรมการออกแบบเฉพาะด้าน	953	7,324,806.9	5,862,207.1	122,806.7	16,917.7	81,610.7	23,158.6	28,719.8	30,522.6	14,447.1	161,187.3	983,229.3	457,895.8	424,237.7	-33,658.1	Specialized design activities
74101	กิจกรรมการออกแบบตกแต่งภายใน	585	5,434,001.8	4,286,339.9	90,333.9	11,836.4	48,400.6	10,832.6	22,672.2	24,059.4	13,009.2	103,252.6	823,265.0	377,673.7	357,561.9	-20,111.7	Interior decorators activities
74109	กิจกรรมการออกแบบเฉพาะด้านอื่นๆ	368	1,890,805.2	1,575,867.2	32,472.8	5,081.3	33,210.1	12,326.0	6,047.6	6,463.2	1,437.9	57,934.7	159,964.4	80,222.1	66,675.8	-13,546.3	Other specialized design activities
742	กิจกรรมการถ่ายภาพ	6,397	3,050,788.5	2,063,239.7	231,695.7	23,863.4	74,188.4	30,998.4	18,881.8	37,414.6	5,123.3	317,133.9	248,249.2	438,351.8	382,245.2	-56,106.7	Photographic activities
7420	กิจกรรมการถ่ายภาพ	6,397	3,050,788.5	2,063,239.7	231,695.7	23,863.4	74,188.4	30,998.4	18,881.8	37,414.6	5,123.3	317,133.9	248,249.2	438,351.8	382,245.2	-56,106.7	Photographic activities
74200	กิจกรรมการถ่ายภาพ	6,397	3,050,788.5	2,063,239.7	231,695.7	23,863.4	74,188.4	30,998.4	18,881.8	37,414.6	5,123.3	317,133.9	248,249.2	438,351.8	382,245.2	-56,106.7	Photographic activities
749	กิจกรรมทางวิชาชีพ วิทยาศาสตร์ และเทคนิคอื่นๆ ซึ่งมีได้จัดประเภท ไว้ในที่อื่น	375	1,962,502.8	1,364,574.7	44,071.3	5,696.0	36,462.3	3,628.5	1,260.5	20,357.9	12,796.6	80,401.7	393,253.4	62,300.7	62,137.5	-163.2	Other professional, scientific and technical activities n.e.c.
7490	กิจกรรมทางวิชาชีพ วิทยาศาสตร์ และเทคนิคอื่นๆ ซึ่งมีได้จัดประเภท ไว้ในที่อื่น	375	1,962,502.8	1,364,574.7	44,071.3	5,696.0	36,462.3	3,628.5	1,260.5	20,357.9	12,796.6	80,401.7	393,253.4	62,300.7	62,137.5	-163.2	Other professional, scientific and technical activities n.e.c.
74901	กิจกรรมการแปลและล่าม	163	159,388.8	76,817.0	3,443.4	2,237.7	2,380.3	865.9	417.5	867.2	96.8	38,338.4	33,924.7	362.8	344.9	-17.9	Translation and interpretation activities

ตาราง 5 ค่าใช้จ่ายทั้งสิ้น มูลค่าสินค้าและวัสดุประกอบและส่วนเปลี่ยนแปลงสินค้าของสถานประกอบการธุรกิจปี 2554 จำแนกตามประเภทธุรกิจ (ต่อ)

TABLE 5 TOTAL EXPENSES, VALUE OF STOCKS AND CHANGE IN VALUE OF STOCKS OF BUSINESS ESTABLISHMENTS IN 2011 BY CATEGORY OF BUSINESS INDUSTRY (Cont'd)

(พันบาท In Thousand Baht)

รหัส Code	ประเภทธุรกิจ	จำนวน สถาน- ประกอบการ Number of establishments	รวม Total	ค่าซื้อสินค้า เพื่อการจำหน่าย และ/หรือให้บริการ Value of goods purchased for sale or rendering services	ค่าไฟฟ้า Electricity	ค่าน้ำประปา Water supply	ค่าน้ำมันเชื้อเพลิง Fuels	ค่าใช้จ่าย เกี่ยวกับ ใช้บริการ อินเทอร์เน็ต Cost of internet services	ค่าใช้จ่าย เกี่ยวกับ บำรุงรักษา อุปกรณ์ คอมพิวเตอร์ Repair and maintenance of computer accessories	ค่าซ่อมแซม สิ่งก่อสร้าง ยานพาหนะ เครื่องจักร และเครื่องมือ ฯลฯ Repair on construction, vehicles, machinery and equipment etc.	ค่าเช่า ยานพาหนะ เครื่องจักร และเครื่องมือ ฯลฯ Rent on vehicles, machinery and equipment etc.	ค่าเช่าอาคาร Rent on building	ค่าใช้จ่ายอื่นๆ Other expenses	มูลค่าสินค้าและวัสดุประกอบคงเหลือ Value of stocks		ส่วน เปลี่ยนแปลง ของสินค้าและ วัสดุประกอบ คงเหลือ Change in value of stocks	ประเภท Category of business industry
														1 ม.ค. 2554 Jan 1, 2011	31 ธ.ค. 2554 Dec 31, 2011		
74902	การบริการให้คำปรึกษาด้านสิ่งแวดล้อม	50	605,696.2	408,391.4	27,340.8	1,802.0	11,134.4	955.9	354.3	4,219.4	3,339.2	13,665.4	134,493.3	18,157.3	17,366.3	-790.9	Environmental consulting
74909	กิจกรรมทางวิชาชีพ วิทยาศาสตร์ และ เทคนิคอื่นๆ ซึ่งมีได้จัดประเภทไว้ในที่อื่น	162	1,197,417.8	879,366.3	13,287.0	1,656.3	22,947.6	1,806.6	488.7	15,271.4	9,360.5	28,397.9	224,835.4	43,780.6	44,426.3	645.6	Other professional, scientific and technical activities n.e.c.
77	กิจกรรมการให้เช่า	15,845	17,764,571.0	12,665,608.8	611,015.4	55,055.0	639,629.7	29,967.6	61,054.9	373,677.6	102,584.6	702,402.9	2,523,574.4	2,787,172.4	2,881,405.3	94,232.9	Rental and leasing activities
7710	การให้เช่ายานยนต์	1,127	6,148,494.0	4,060,024.2	334,707.4	13,813.1	312,655.1	6,385.3	7,751.7	138,465.1	58,146.3	131,758.1	1,084,787.7	356,288.4	344,066.9	-12,221.5	Renting and leasing of motor vehicles
77101	การให้เช่ายานยนต์ชนิดนั่งส่วนบุคคล รถกระบะ รถตู้ และรถขนาดเล็ก ที่คล้ายกัน	892	4,357,192.3	2,767,219.9	319,413.6	10,320.7	109,434.2	4,444.5	7,555.2	95,425.2	22,502.0	110,658.2	910,218.7	184,779.3	193,622.5	8,843.1	Renting of passenger car, pick-up truck, van and similar light motor vehicles
77109	การให้เช่ายานยนต์ชนิดรถบรรทุก และยานยนต์หนักอื่นๆ	235	1,791,301.6	1,292,804.3	15,293.8	3,492.3	203,220.8	1,940.8	196.5	43,039.9	35,644.3	21,099.9	174,568.9	171,509.1	150,444.4	-21,064.7	Renting of trucks and other heavy motor vehicles
772	การให้เช่าของใช้ส่วนบุคคล และของใช้ในครัวเรือน	12,174	3,324,233.2	2,146,633.8	199,816.6	27,317.9	139,948.5	17,718.6	9,770.5	36,021.7	4,203.7	465,084.0	277,717.9	1,436,280.9	1,471,883.9	35,603.1	Renting and leasing of personal and household goods
7721	การให้เช่าเครื่องอุปกรณ์เพื่อ การนันทนาการและการกีฬา	178	45,030.6	15,882.0	3,500.3	470.6	4,949.2	216.4	133.2	4,310.9	225.9	10,058.3	5,283.7	5,673.8	6,247.9	574.1	Renting and leasing of recreational and sports goods
77210	การให้เช่าเครื่องอุปกรณ์เพื่อ การนันทนาการและการกีฬา	178	45,030.6	15,882.0	3,500.3	470.6	4,949.2	216.4	133.2	4,310.9	225.9	10,058.3	5,283.7	5,673.8	6,247.9	574.1	Renting and leasing of recreational and sports goods
7722	การให้เช่าสื่อบันทึกเสียงและภาพ	3,180	1,362,563.1	890,750.0	94,989.3	9,447.9	20,953.3	7,018.8	5,380.3	3,512.1	47.5	201,324.4	129,139.6	446,716.8	417,261.3	-29,455.4	Renting of video tapes and disks
77220	การให้เช่าสื่อบันทึกเสียงและภาพ	3,180	1,362,563.1	890,750.0	94,989.3	9,447.9	20,953.3	7,018.8	5,380.3	3,512.1	47.5	201,324.4	129,139.6	446,716.8	417,261.3	-29,455.4	Renting of video tapes and disks
7729	การให้เช่าของใช้ส่วนบุคคล และของใช้ในครัวเรือนอื่นๆ	8,816	1,916,639.5	1,240,001.9	101,327.0	17,399.4	114,046.0	10,483.3	4,257.0	28,198.8	3,930.3	253,701.4	143,294.6	983,890.3	1,048,374.6	64,484.4	Renting and leasing of other personal and household goods
77291	การให้เช่าหนังสือ	2,048	384,394.9	198,098.9	28,205.7	4,909.8	12,060.4	3,809.7	1,312.9	1,764.3	154.8	114,242.8	19,835.5	140,809.8	179,407.1	38,597.3	Renting and leasing of books
77299	การให้เช่าของใช้ส่วนบุคคล และของใช้ในครัวเรือนอื่นๆ ซึ่งมิได้จัดประเภทไว้ในที่อื่น	6,768	1,532,244.6	1,041,903.0	73,121.3	12,489.6	101,985.5	6,673.6	2,944.1	26,434.5	3,775.5	139,458.6	123,459.1	843,080.4	868,967.5	25,887.1	Renting and leasing of other personal and household goods, n.e.c.
773	การให้เช่าเครื่องจักร อุปกรณ์ และสินค้าที่จับต้องได้อื่นๆ	2,540	8,267,494.8	6,442,750.7	75,816.3	13,656.3	183,118.3	5,790.7	43,532.6	199,190.8	39,118.6	104,240.8	1,160,279.6	993,603.1	1,064,399.5	70,796.4	Renting and leasing of other machinery, equipment and tangible goods
7730	การให้เช่าเครื่องจักร อุปกรณ์ และสินค้าที่จับต้องได้อื่นๆ	2,540	8,267,494.8	6,442,750.7	75,816.3	13,656.3	183,118.3	5,790.7	43,532.6	199,190.8	39,118.6	104,240.8	1,160,279.6	993,603.1	1,064,399.5	70,796.4	Renting and leasing of other machinery, equipment and tangible goods
77301	การให้เช่าเครื่องอุปกรณ์การขนส่งทางบก (ยกเว้นยานยนต์)	294	195,372.1	58,004.5	5,913.1	1,777.7	18,485.4	611.5	154.2	12,224.8	540.0	18,527.7	79,133.2	17,796.2	17,943.8	147.6	Renting and leasing of land-transport equipment (other than motor vehicles)
77302	การให้เช่าเครื่องอุปกรณ์การขนส่งน้ำ	10	109,691.1	81,002.1	1,128.3	430.2	2,789.3	134.6	103.5	1,699.9	-	3,007.4	19,395.9	510.7	417.7	-93.0	Renting and leasing of water-transport equipment
77304	การให้เช่าเครื่องจักรและอุปกรณ์ ทางการเกษตรและการป่าไม้	145	47,155.6	13,847.0	628.3	167.0	17,769.1	59.1	20.0	8,451.6	757.4	337.0	5,119.1	2,271.3	1,958.4	-312.8	Renting and leasing of agricultural and forestry machinery and equipment

ตาราง 5 ค่าใช้จ่ายทั้งสิ้น มูลค่าสินค้าและวัสดุประกอบและส่วนเปลี่ยนแปลงสินค้าของสถานประกอบการธุรกิจปี 2554 จำแนกตามประเภทธุรกิจ (ต่อ)
TABLE 5 TOTAL EXPENSES, VALUE OF STOCKS AND CHANGE IN VALUE OF STOCKS OF BUSINESS ESTABLISHMENTS IN 2011 BY CATEGORY OF BUSINESS INDUSTRY (Cont'd)

(พันบาท In Thousand Baht)

รหัส Code	ประเภทธุรกิจ	จำนวน สถาน- ประกอบการ Number of establishments	รวม Total	ค่าซื้อสินค้า เพื่อการจำหน่าย และ/หรือให้บริการ Value of goods purchased for sale or rendering services	ค่าไฟฟ้า Electricity	ค่าน้ำประปา Water supply	ค่าน้ำมันเชื้อเพลิง Fuels	ค่าใช้จ่าย เกี่ยวกับ ใช้บริการ อินเทอร์เน็ต Cost of internet services	ค่าใช้จ่าย เกี่ยวกับ บำรุงรักษา อุปกรณ์ คอมพิวเตอร์ Repair and maintenance of computer accessories	ค่าซ่อมแซม สิ่งก่อสร้าง ยานพาหนะ เครื่องจักร และเครื่องมือ ฯลฯ Repair on construction, vehicles, machinery and equipment etc.	ค่าเช่า ยานพาหนะ เครื่องจักร และเครื่องมือ ฯลฯ Rent on vehicles, machinery and equipment etc.	ค่าเช่าอาคาร Rent on building	ค่าใช้จ่ายอื่นๆ Other expenses	มูลค่าสินค้าและวัสดุประกอบคงเหลือ Value of stocks		ส่วน เปลี่ยนแปลง ของสินค้าและ วัสดุประกอบ คงเหลือ Change in value of stocks	ประเภท Category of business industry
														1 ม.ค. 2554 Jan 1, 2011	31 ธ.ค. 2554 Dec 31, 2011		
77305	การให้เช่าเครื่องจักรและอุปกรณ์ในการก่อสร้างและงานวิศวกรรมโยธา	141	1,090,625.7	806,053.0	15,147.1	3,058.7	58,839.8	1,555.3	742.8	29,340.5	19,121.7	15,725.5	141,041.3	127,045.3	143,833.5	16,788.1	Renting and leasing of construction and civil-engineering machinery and equipment
77306	การให้เช่าเครื่องจักรและอุปกรณ์สำนักงาน	84	1,693,860.0	1,056,425.0	8,271.5	667.1	11,041.2	1,278.5	35,598.0	98,285.7	3,727.9	21,158.9	457,406.2	26,854.6	38,978.1	12,123.5	Renting and leasing of office machinery and equipment
77309	การให้เช่าเครื่องจักร อุปกรณ์ และสินค้าที่จับต้องได้อื่นๆ ซึ่งมีได้จดทะเบียนไว้ในที่อื่น	1,866	5,130,790.3	4,427,419.1	44,728.1	7,555.6	74,193.4	2,151.7	6,914.1	49,188.3	14,971.7	45,484.3	458,184.0	819,125.0	861,268.0	42,143.0	Renting and leasing of other machinery, equipment and tangible goods, n.e.c
774	สัญญาเช่าค่าดำเนินการผลิตภัณฑ์ที่มีทรัพย์สินทางปัญญาหรือผลิตภัณฑ์ที่คล้ายกัน (ยกเว้นงานที่มีลิขสิทธิ์)	4	24,349.0	16,200.0	675.1	267.7	3,907.9	73.0	-	-	1,116.0	1,320.0	789.3	1,000.0	1,055.0	55.0	Leasing of intellectual property and similar products (except copyrighted works)
7740	สัญญาเช่าดำเนินการผลิตภัณฑ์ที่มีทรัพย์สินทางปัญญาหรือผลิตภัณฑ์ที่คล้ายกัน (ยกเว้นงานที่มีลิขสิทธิ์)	4	24,349.0	16,200.0	675.1	267.7	3,907.9	73.0	-	-	1,116.0	1,320.0	789.3	1,000.0	1,055.0	55.0	Leasing of intellectual property and similar products (except copyrighted works)
77400	สัญญาเช่าดำเนินการผลิตภัณฑ์ที่มีทรัพย์สินทางปัญญาหรือผลิตภัณฑ์ที่คล้ายกัน (ยกเว้นงานที่มีลิขสิทธิ์)	4	24,349.0	16,200.0	675.1	267.7	3,907.9	73.0	-	-	1,116.0	1,320.0	789.3	1,000.0	1,055.0	55.0	Leasing of intellectual property and similar products (except copyrighted works)
78	กิจกรรมการจ้างงาน	702	7,380,435.9	6,477,589.3	44,463.0	13,594.2	81,384.1	12,979.6	10,049.8	11,151.1	22,321.6	112,183.0	594,720.3	86,633.2	92,680.1	6,046.8	Employment activities
781	กิจกรรมของสำนักงานหรือตัวแทนจัดหางาน	483	3,161,742.5	2,565,336.3	29,968.8	8,316.9	32,904.3	11,247.8	7,981.6	7,716.1	8,875.6	71,119.8	418,275.2	65,150.6	73,002.0	7,851.4	Activities of employment placement agencies
7810	กิจกรรมของสำนักงานหรือตัวแทนจัดหางาน	483	3,161,742.5	2,565,336.3	29,968.8	8,316.9	32,904.3	11,247.8	7,981.6	7,716.1	8,875.6	71,119.8	418,275.2	65,150.6	73,002.0	7,851.4	Activities of employment placement agencies
78101	กิจกรรมการคัดเลือกนักแสดงภาพยนตร์ โทรทัศน์ และการแสดงอื่นๆ	19	92,688.6	81,224.4	1,005.7	223.8	5,037.1	200.7	136.7	135.5	170.5	1,545.9	3,008.3	4,176.2	1,730.6	-2,445.5	Activities of casting agencies and bureaus
78109	กิจกรรมของสำนักงานหรือตัวแทนจัดหางานอื่นๆ	464	3,069,054.0	2,484,111.9	28,963.2	8,093.1	27,867.2	11,047.1	7,844.9	7,580.6	8,705.1	69,573.9	415,266.9	60,974.4	71,271.4	10,297.0	Activities of other employment placement agencies
782	กิจกรรมของสำนักงานหรือตัวแทนจัดหาชั่วคราว	197	4,119,497.8	3,825,854.7	13,319.7	4,961.5	46,627.4	1,252.4	1,482.5	3,406.7	13,187.2	39,683.1	169,722.4	14,282.7	12,838.1	-1,444.6	Temporary employment agency activities
7820	กิจกรรมของสำนักงานหรือตัวแทนจัดหาชั่วคราว	197	4,119,497.8	3,825,854.7	13,319.7	4,961.5	46,627.4	1,252.4	1,482.5	3,406.7	13,187.2	39,683.1	169,722.4	14,282.7	12,838.1	-1,444.6	Temporary employment agency activities
78200	กิจกรรมของสำนักงานหรือตัวแทนจัดหาชั่วคราว	197	4,119,497.8	3,825,854.7	13,319.7	4,961.5	46,627.4	1,252.4	1,482.5	3,406.7	13,187.2	39,683.1	169,722.4	14,282.7	12,838.1	-1,444.6	Temporary employment agency activities
783	กิจกรรมการจัดหาทรัพยากรบุคคลอื่นๆ	22	99,195.6	86,398.2	1,174.5	315.8	1,852.3	479.4	585.7	28.2	258.8	1,380.0	6,722.6	7,200.0	6,840.0	-360.0	Other human resources provision
7830	กิจกรรมการจัดหาทรัพยากรบุคคลอื่นๆ	22	99,195.6	86,398.2	1,174.5	315.8	1,852.3	479.4	585.7	28.2	258.8	1,380.0	6,722.6	7,200.0	6,840.0	-360.0	Other human resources provision

ตาราง 5 ค่าใช้จ่ายทั้งสิ้น มูลค่าสินค้าและวัสดุประกอบและส่วนเปลี่ยนแปลงสินค้าของสถานประกอบการธุรกิจปี 2554 จำแนกตามประเภทธุรกิจ (ต่อ)

TABLE 5 TOTAL EXPENSES , VALUE OF STOCKS AND CHANGE IN VALUE OF STOCKS OF BUSINESS ESTABLISHMENTS IN 2011 BY CATEGORY OF BUSINESS INDUSTRY (Cont'd)

(พันบาท In Thousand Baht)

รหัส Code	ประเภทธุรกิจ	จำนวน สถาน- ประกอบการ Number of establishments	รวม Total	ค่าซื้อสินค้า เพื่อการจำหน่าย และ/หรือให้บริการ Value of goods purchased for sale or rendering services	ค่าไฟฟ้า Electricity	ค่าน้ำประปา Water supply	ค่าน้ำมันเชื้อเพลิง Fuels	ค่าใช้จ่าย เกี่ยวกับการ ใช้บริการ อินเทอร์เน็ต Cost of internet services	ค่าใช้จ่าย เกี่ยวกับการ บำรุงรักษา อุปกรณ์ คอมพิวเตอร์ Repair and maintenance of computer accessories	ค่าซ่อมแซม สิ่งก่อสร้าง ยานพาหนะ เครื่องจักร และเครื่องมือ ฯลฯ Repair on construction, vehicles, machinery and equipment etc.	ค่าเช่า ยานพาหนะ เครื่องจักร และเครื่องมือ ฯลฯ Rent on vehicles, machinery and equipment etc.	ค่าเช่าอาคาร Rent on building	ค่าใช้จ่ายอื่นๆ Other expenses	มูลค่าสินค้าและวัสดุประกอบคงเหลือ Value of stocks		ส่วน เปลี่ยนแปลง ของสินค้าและ วัสดุประกอบ คงเหลือ Change in value of stocks	ส่วน ประเภทธุรกิจ Category of business industry
														1 ม.ค. 2554 Jan 1, 2011	31 ธ.ค. 2554 Dec 31, 2011		
78300	กิจกรรมการจัดการทรัพยากรบุคคลอื่นๆ	22	99,195.6	86,398.2	1,174.5	315.8	1,852.3	479.4	585.7	28.2	258.8	1,380.0	6,722.6	7,200.0	6,840.0	-360.0	Other human resources provision
79	กิจกรรมของตัวแทนธุรกิจท่องเที่ยว	5,927	29,586,573.1	21,930,015.3	291,931.0	42,836.4	3,112,656.9	62,488.9	39,813.2	363,019.3	298,519.3	939,959.7	2,505,333.0	416,166.0	530,290.9	114,124.9	Travel agency, tour operator, reservation service and related activities
791	กิจกรรมของตัวแทนธุรกิจท่องเที่ยวและการจัดนำเที่ยว	5,799	29,388,068.8	21,762,166.9	287,948.4	41,966.3	3,110,389.9	62,012.4	39,440.2	361,464.8	297,936.3	929,437.7	2,495,305.9	414,614.4	528,885.6	114,271.2	Travel agency and tour operator activities
7911	กิจกรรมของตัวแทนธุรกิจท่องเที่ยว	2,682	14,631,854.8	10,107,372.8	146,426.3	19,360.8	2,471,274.0	31,780.4	21,423.4	253,319.0	42,271.5	438,559.2	1,100,067.5	136,947.6	163,703.0	26,755.5	Travel agency activities
79110	กิจกรรมของตัวแทนธุรกิจท่องเที่ยว	2,682	14,631,854.8	10,107,372.8	146,426.3	19,360.8	2,471,274.0	31,780.4	21,423.4	253,319.0	42,271.5	438,559.2	1,100,067.5	136,947.6	163,703.0	26,755.5	Travel agency activities
7912	กิจกรรมการจัดนำเที่ยว	3,117	14,756,214.0	11,654,794.1	141,522.1	22,605.4	639,116.0	30,232.0	18,016.7	108,145.8	255,664.9	490,878.5	1,395,238.4	277,666.8	365,182.6	87,515.7	Tour operator activities
79120	กิจกรรมการจัดนำเที่ยว	3,117	14,756,214.0	11,654,794.1	141,522.1	22,605.4	639,116.0	30,232.0	18,016.7	108,145.8	255,664.9	490,878.5	1,395,238.4	277,666.8	365,182.6	87,515.7	Tour operator activities
799	กิจกรรมบริการสำรองอื่นๆ และกิจกรรมที่เกี่ยวข้อง	128	198,504.3	167,848.5	3,982.6	870.2	2,266.9	476.5	373.0	1,554.5	582.9	10,522.0	10,027.2	1,551.6	1,405.3	-146.2	Other reservation service and related activities
7990	กิจกรรมบริการสำรองอื่นๆ และกิจกรรมที่เกี่ยวข้อง	128	198,504.3	167,848.5	3,982.6	870.2	2,266.9	476.5	373.0	1,554.5	582.9	10,522.0	10,027.2	1,551.6	1,405.3	-146.2	Other reservation service and related activities
79901	กิจกรรมของมัคคุเทศก์	50	37,045.0	31,565.3	216.4	55.8	1,395.4	137.3	24.6	1,307.8	582.9	394.1	1,365.3	365.0	279.5	-85.5	Activities of tourist guides
79909	กิจกรรมบริการสำรองอื่นๆ และกิจกรรมที่เกี่ยวข้อง ซึ่งมีได้จัดประเภทไว้ในที่อื่น	78	161,459.3	136,283.1	3,766.2	814.4	871.5	339.2	348.4	246.7	-	10,127.9	8,661.9	1,186.5	1,125.8	-60.7	Other reservation service and related activities, n.e.c
80	การบริหารรักษาความปลอดภัย และการสืบสวน	1,040	19,417,412.0	16,875,208.0	88,857.8	14,491.6	334,954.8	10,126.4	31,613.5	200,268.3	84,276.3	208,964.9	1,568,650.3	1,036,442.7	1,533,518.2	497,075.5	Security and investigation activities
801	การบริหารรักษาความปลอดภัยส่วนบุคคล	635	12,575,947.4	10,468,788.6	63,356.1	10,584.3	284,087.1	6,508.8	28,945.3	189,471.0	77,548.4	150,516.8	1,296,140.8	220,192.1	753,525.2	533,333.0	Private security activities
8010	การบริหารรักษาความปลอดภัยส่วนบุคคล	635	12,575,947.4	10,468,788.6	63,356.1	10,584.3	284,087.1	6,508.8	28,945.3	189,471.0	77,548.4	150,516.8	1,296,140.8	220,192.1	753,525.2	533,333.0	Private security activities
80100	การบริหารรักษาความปลอดภัยส่วนบุคคล	635	12,575,947.4	10,468,788.6	63,356.1	10,584.3	284,087.1	6,508.8	28,945.3	189,471.0	77,548.4	150,516.8	1,296,140.8	220,192.1	753,525.2	533,333.0	Private security activities
802	การบริหารระบบรักษาความปลอดภัย	403	6,840,988.0	6,406,419.3	25,448.9	3,889.0	50,867.7	3,617.6	2,668.2	10,797.2	6,727.9	58,148.1	272,404.0	816,250.6	779,993.0	-36,257.6	Security systems service activities
8020	การบริหารระบบรักษาความปลอดภัย	403	6,840,988.0	6,406,419.3	25,448.9	3,889.0	50,867.7	3,617.6	2,668.2	10,797.2	6,727.9	58,148.1	272,404.0	816,250.6	779,993.0	-36,257.6	Security systems service activities
80200	การบริหารระบบรักษาความปลอดภัย	403	6,840,988.0	6,406,419.3	25,448.9	3,889.0	50,867.7	3,617.6	2,668.2	10,797.2	6,727.9	58,148.1	272,404.0	816,250.6	779,993.0	-36,257.6	Security systems service activities
803	กิจกรรมการสืบสวน	2	D	D	D	D	D	D	D	D	D	D	D	D	D	D	Investigation activities
8030	กิจกรรมการสืบสวน	2	D	D	D	D	D	D	D	D	D	D	D	D	D	D	D
80300	กิจกรรมการสืบสวน	2	D	D	D	D	D	D	D	D	D	D	D	D	D	D	D
81	กิจกรรมบริการสำหรับอาคาร และภูมิทัศน์	784	5,341,576.0	3,576,071.8	47,993.4	9,400.9	161,115.5	6,663.7	4,345.8	62,772.4	12,777.2	68,283.8	1,392,151.4	291,142.6	293,059.3	1,916.7	Services to buildings and landscape activities
812	การบริหารทำความสะอาด	624	5,100,712.8	3,381,162.3	44,390.5	8,194.2	143,461.9	6,443.4	4,194.1	60,227.9	11,217.2	63,637.7	1,377,783.7	273,826.8	277,728.5	3,901.8	Cleaning activities
8121	การบริหารทำความสะอาดทั่วไปสำหรับอาคาร	232	3,051,724.4	1,738,073.2	25,842.0	4,197.0	45,579.7	2,241.7	1,367.6	33,930.8	5,598.1	32,725.3	1,162,168.9	34,057.7	40,553.7	6,496.0	General cleaning of buildings
81210	การบริหารทำความสะอาดทั่วไปสำหรับอาคาร	232	3,051,724.4	1,738,073.2	25,842.0	4,197.0	45,579.7	2,241.7	1,367.6	33,930.8	5,598.1	32,725.3	1,162,168.9	34,057.7	40,553.7	6,496.0	General cleaning of buildings

ตาราง 5 ค่าใช้จ่ายทั้งสิ้น มูลค่าสินค้าและวัสดุประกอบและส่วนเปลี่ยนแปลงสินค้าของสถานประกอบการธุรกิจปี 2554 จำแนกตามประเภทธุรกิจ (ต่อ)

TABLE 5 TOTAL EXPENSES, VALUE OF STOCKS AND CHANGE IN VALUE OF STOCKS OF BUSINESS ESTABLISHMENTS IN 2011 BY CATEGORY OF BUSINESS INDUSTRY (Cont'd)

(พันบาท In Thousand Baht)

รหัส Code	ประเภทธุรกิจ	จำนวน สถาน- ประกอบการ Number of establishments	รวม Total	ค่าซื้อสินค้า เพื่อการจำหน่าย และ/หรือให้บริการ Value of goods purchased for sale or rendering services	ค่าไฟฟ้า Electricity	ค่าน้ำประปา Water supply	ค่าน้ำมันเชื้อเพลิง Fuels	ค่าใช้จ่าย เกี่ยวกับ ใช้บริการ อินเทอร์เน็ต Cost of internet services	ค่าใช้จ่าย เกี่ยวกับ บำรุงรักษา อุปกรณ์ คอมพิวเตอร์ Repair and maintenance of computer accessories	ค่าซ่อมแซม สิ่งก่อสร้าง ยานพาหนะ เครื่องจักร และเครื่องมือ ฯลฯ Repair on construction, vehicles, machinery and equipment etc.	ค่าเช่า ยานพาหนะ เครื่องจักร และเครื่องมือ ฯลฯ Rent on vehicles, machinery and equipment etc.	ค่าเช่าอาคาร Rent on building	ค่าใช้จ่ายอื่นๆ Other expenses	มูลค่าสินค้าและวัสดุประกอบคงเหลือ Value of stocks		ส่วน เปลี่ยนแปลง ของสินค้าและ วัสดุประกอบ คงเหลือ Change in value of stocks	ประเภท Category of business industry	
														1 ม.ค. 2554 Jan 1, 2011	31 ธ.ค. 2554 Dec 31, 2011			
8129	การบริการทำความสะอาดสำหรับ อาคารและอุตสาหกรรมอื่นๆ	392	2,048,988.4	1,643,089.1	18,548.5	3,997.1	97,882.2	4,201.6	2,826.5	26,297.1	5,619.0	30,912.4	215,614.8	239,769.1	237,174.8	-2,594.3	Other building and industrial cleaning activities	
81291	การบริการทำความสะอาดพื้นผิวภายนอกอาคาร	3	D	D	D	D	D	D	D	D	D	D	D	D	D	D	D	Exterior cleaning of buildings activities
81292	การบริการทำความสะอาดภายใน ที่ใช้ความชำนาญเฉพาะด้าน	14	187,707.4	133,335.1	2,677.1	209.7	12,145.2	178.8	349.0	3,354.3	640.0	1,022.2	33,796.1	15,584.0	15,667.5	83.5	Specialized interior cleaning activities for buildings	
81293	การบริการฆ่าเชื้อและกำจัด	322	1,287,176.4	991,338.3	12,399.9	2,758.0	69,212.6	3,653.8	2,194.7	21,518.0	4,879.0	26,527.4	152,694.8	170,715.3	165,928.3	-4,787.0	Disinfecting and exterminating activities	
81299	การบริการทำความสะอาดสำหรับ อาคารและอุตสาหกรรมอื่นๆ ซึ่งมิได้จัดประเภทไว้ในที่อื่น	53	467,197.1	416,927.2	3,111.5	972.2	15,624.4	266.7	230.8	1,204.9	100.0	3,362.8	25,396.7	53,469.7	55,579.0	2,109.2	Other building and industrial cleaning activities, n.e.c.	
813	การบริการดูแลและบำรุงรักษาภูมิทัศน์	160	240,863.2	194,909.6	3,602.8	1,206.8	17,653.6	220.4	151.7	2,544.5	1,560.1	4,646.1	14,367.7	17,315.9	15,330.8	-1,985.0	Landscape care and maintenance service activities	
8130	การบริการดูแลและบำรุงรักษาภูมิทัศน์	160	240,863.2	194,909.6	3,602.8	1,206.8	17,653.6	220.4	151.7	2,544.5	1,560.1	4,646.1	14,367.7	17,315.9	15,330.8	-1,985.0	Landscape care and maintenance service activities	
82	การบริการด้านการบริหารและสนับสนุน การดำเนินงานของสำนักงาน และกิจกรรมอื่นๆ ที่สนับสนุนทางธุรกิจ	14,712	65,705,356.1	40,344,929.7	485,714.6	96,882.9	345,133.8	65,311.9	55,119.0	123,635.2	43,885.8	632,107.5	23,512,635.6	1,814,110.0	1,690,656.2	-123,453.8	Office administrative, office support and other business support activities	
821	การบริการด้านการบริหารและสนับสนุน การดำเนินงานของสำนักงาน	11,383	3,070,116.1	1,750,565.9	274,456.3	34,572.2	105,901.0	44,679.6	34,913.3	72,719.5	8,857.6	388,367.1	355,083.6	158,676.3	150,230.7	-8,445.6	Office administrative and support activities	
8211	การบริการด้านการบริหารสำนักงาน แบบเบ็ดเสร็จ	30	109,549.8	73,679.7	1,138.6	141.0	6,732.2	406.7	485.5	342.8	-	1,366.5	25,257.0	160.0	192.5	32.5	Combined office administrative service activities	
82110	การบริการด้านการบริหารสำนักงาน แบบเบ็ดเสร็จ	30	109,549.8	73,679.7	1,138.6	141.0	6,732.2	406.7	485.5	342.8	-	1,366.5	25,257.0	160.0	192.5	32.5	Combined office-administrative service activities	
8219	การถ่ายเอกสาร การเตรียมเอกสาร และกิจกรรมเฉพาะด้านอื่นๆ ที่สนับสนุน การดำเนินงานสำนักงาน	11,353	2,960,566.3	1,676,886.3	273,317.7	34,431.1	99,168.8	44,273.0	34,427.8	72,376.7	8,857.6	387,000.6	329,826.6	158,516.3	150,038.2	-8,478.1	Photocopying, document preparation and other specialized office support activities	
82191	การถ่ายเอกสาร	10,519	2,676,770.1	1,501,221.1	253,307.2	31,301.0	88,754.0	39,806.5	29,482.9	68,513.4	8,054.0	353,147.2	303,182.8	139,970.5	132,789.2	-7,181.3	Photocopying activities	
82199	การเตรียมเอกสารและกิจกรรม เฉพาะด้านอื่นๆ ที่สนับสนุนการ ดำเนินงานสำนักงาน	834	283,796.2	175,665.2	20,010.5	3,130.1	10,414.8	4,466.5	4,944.9	3,863.3	803.6	33,853.4	26,643.9	18,545.8	17,248.9	-1,296.8	Document preparation and other specialized office support activities	
822	กิจกรรมศูนย์บริการลูกค้าทางโทรศัพท์	38	46,716,124.3	24,821,413.6	2,226.8	701.7	1,413.4	559.9	815.1	2,190.0	-	13,466.5	21,873,337.3	437,142.1	331,397.8	-105,744.3	Activities of call centres	
82200	กิจกรรมศูนย์บริการลูกค้าทางโทรศัพท์	38	46,716,124.3	24,821,413.6	2,226.8	701.7	1,413.4	559.9	815.1	2,190.0	-	13,466.5	21,873,337.3	437,142.1	331,397.8	-105,744.3	Activities of call centres	

ตาราง 5 ค่าใช้จ่ายทั้งสิ้น มูลค่าสินค้าและวัสดุประกอบและส่วนเปลี่ยนแปลงสินค้าของสถานประกอบการธุรกิจปี 2554 จำแนกตามประเภทธุรกิจ (ต่อ)

TABLE 5 TOTAL EXPENSES, VALUE OF STOCKS AND CHANGE IN VALUE OF STOCKS OF BUSINESS ESTABLISHMENTS IN 2011 BY CATEGORY OF BUSINESS INDUSTRY (Cont'd)

(พันบาท In Thousand Baht)

รหัส Code	ประเภทธุรกิจ	จำนวน สถาน- ประกอบการ Number of establishments	รวม Total	ค่าซื้อสินค้า เพื่อการจำหน่าย และ/หรือให้บริการ Value of goods purchased for sale or rendering services	ค่าไฟฟ้า Electricity	น้ำประปา Water supply	น้ำมันเชื้อเพลิง Fuels	ค่าใช้จ่าย เกี่ยวกับ ใช้บริการ อินเทอร์เน็ต Cost of internet services	ค่าใช้จ่าย เกี่ยวกับ บำรุงรักษา อุปกรณ์ คอมพิวเตอร์ Repair and maintenance of computer accessories	ค่าซ่อมแซม สิ่งก่อสร้าง ยานพาหนะ เครื่องจักร และเครื่องมือ ฯลฯ Repair on construction, vehicles, machinery and equipment etc.	ค่าเช่า ยานพาหนะ เครื่องจักร และเครื่องมือ ฯลฯ Rent on vehicles, machinery and equipment etc.	ค่าเช่าอาคาร Rent on building	ค่าใช้จ่ายอื่นๆ Other expenses	มูลค่าสินค้าและวัสดุประกอบคงเหลือ Value of stocks 1 ม.ค. 2554 Jan 1, 2011	มูลค่าสินค้าและวัสดุประกอบคงเหลือ Value of stocks 31 ธ.ค. 2554 Dec 31, 2011	ส่วน เปลี่ยนแปลง ของสินค้าและ วัสดุประกอบ คงเหลือ Change in value of stocks	ประเภทธุรกิจ Category of business industry
823	การจัดการประชุมและการแสดงสินค้า	236	5,925,547.7	5,198,905.1	73,712.2	24,153.5	25,886.2	3,803.1	9,147.2	14,488.8	8,823.3	60,747.8	505,880.5	192,348.1	132,646.4	-59,701.7	Organization of conventions and trade shows
8230	การจัดการประชุมและการแสดงสินค้า	236	5,925,547.7	5,198,905.1	73,712.2	24,153.5	25,886.2	3,803.1	9,147.2	14,488.8	8,823.3	60,747.8	505,880.5	192,348.1	132,646.4	-59,701.7	Organization of conventions and trade shows
82301	การจัดการประชุม	42	1,729,131.9	1,573,777.1	3,131.4	691.0	8,547.6	624.1	326.7	7,942.4	3,258.6	6,270.1	124,562.9	18,551.2	17,165.2	-1,386.0	Organization of conventions
82302	การจัดการแสดงสินค้า	194	4,196,415.8	3,625,127.9	70,580.7	23,462.5	17,338.6	3,179.0	8,820.6	6,546.4	5,564.7	54,477.7	381,317.6	173,796.9	115,481.2	-58,315.7	Organization of trade shows
829	กิจกรรมบริการสนับสนุนทางธุรกิจ ซึ่งมิได้จัดประเภทไว้ในที่อื่น	3,055	9,993,567.9	8,574,045.1	135,319.4	37,455.6	211,933.3	16,269.2	10,243.4	34,237.0	26,204.8	169,526.1	778,334.1	1,025,943.5	1,076,381.3	50,437.8	Business support service activities n.e.c.
8291	กิจกรรมของตัวแทนจัดเก็บเงิน และการบริการข้อมูลเครดิต	135	1,097,295.8	960,588.9	7,289.4	1,979.7	21,028.3	1,401.3	1,599.0	1,498.3	2,677.2	12,301.2	86,932.6	8,913.5	12,573.6	3,660.1	Activities of collection agencies and credit bureaus
82911	กิจกรรมของตัวแทนจัดเก็บเงิน	133	1,040,104.5	909,702.5	7,067.9	1,907.6	20,936.9	1,238.6	1,166.3	1,496.5	2,677.2	11,941.2	81,969.8	2,475.4	4,396.5	1,921.2	Activities of collection agencies
82912	กิจกรรมการบริการข้อมูลเครดิต	2	D	D	D	D	D	D	D	D	D	D	D	D	D	D	Credit bureaus
8292	กิจกรรมการบรรจุหีบห่อ	376	5,891,040.1	5,286,829.7	79,493.5	28,131.9	113,791.5	1,945.8	2,128.3	19,782.9	12,584.6	20,589.8	325,761.9	559,159.9	656,807.8	97,647.8	Packaging activities
82920	กิจกรรมการบรรจุหีบห่อ	376	5,891,040.1	5,286,829.7	79,493.5	28,131.9	113,791.5	1,945.8	2,128.3	19,782.9	12,584.6	20,589.8	325,761.9	559,159.9	656,807.8	97,647.8	Packaging activities
8299	กิจกรรมการบริการอื่นๆ ที่สนับสนุน ทางธุรกิจ ซึ่งมิได้จัดประเภทไว้ในที่อื่น	2,544	3,005,232.0	2,326,626.5	48,536.5	7,343.9	77,113.5	12,922.1	6,516.1	12,955.8	10,943.1	136,635.1	365,639.6	457,870.1	407,000.0	-50,870.1	Other business support service activities n.e.c.
82990	กิจกรรมการบริการอื่นๆ ที่สนับสนุน ทางธุรกิจ ซึ่งมิได้จัดประเภทไว้ในที่อื่น	2,544	3,005,232.0	2,326,626.5	48,536.5	7,343.9	77,113.5	12,922.1	6,516.1	12,955.8	10,943.1	136,635.1	365,639.6	457,870.1	407,000.0	-50,870.1	Other business support service activities n.e.c.
90	กิจกรรมการสร้างสรรค์ศิลปะ และความบันเทิง	10,068	3,596,369.6	2,265,156.7	69,184.2	13,383.7	288,012.9	2,445.0	3,755.6	65,894.3	112,389.5	88,816.5	687,331.4	148,786.0	196,440.0	47,654.0	Creative, arts and entertainment activities
900	กิจกรรมการสร้างสรรค์ศิลปะ และความบันเทิง	10,068	3,596,369.6	2,265,156.7	69,184.2	13,383.7	288,012.9	2,445.0	3,755.6	65,894.3	112,389.5	88,816.5	687,331.4	148,786.0	196,440.0	47,654.0	Creative, arts and entertainment activities
9000	กิจกรรมการสร้างสรรค์ศิลปะ และความบันเทิง	10,068	3,596,369.6	2,265,156.7	69,184.2	13,383.7	288,012.9	2,445.0	3,755.6	65,894.3	112,389.5	88,816.5	687,331.4	148,786.0	196,440.0	47,654.0	Creative, arts and entertainment activities
90001	กิจกรรมการสร้างสรรค์ศิลปะ	355	137,886.2	54,353.8	5,576.4	1,082.1	4,349.0	610.7	214.3	506.4	338.3	26,058.7	44,796.4	60,829.3	61,568.0	738.7	Creative and arts activities
90002	กิจกรรมด้านความบันเทิง	9,713	3,458,483.4	2,210,802.9	63,607.8	12,301.6	283,664.0	1,834.3	3,541.2	65,387.8	112,051.1	62,757.8	642,534.9	87,956.7	134,872.0	46,915.3	Entertainment activities
92	กิจกรรมการพนันและการเสี่ยงโชค	843	1,262,978.0	1,205,336.1	7,959.1	1,744.3	6,012.8	425.5	161.8	1,371.4	18.5	16,043.7	23,904.7	33,886.4	29,176.9	-4,709.5	Gambling and betting activities
920	กิจกรรมการพนันและการเสี่ยงโชค	843	1,262,978.0	1,205,336.1	7,959.1	1,744.3	6,012.8	425.5	161.8	1,371.4	18.5	16,043.7	23,904.7	33,886.4	29,176.9	-4,709.5	Gambling and betting activities
9200	กิจกรรมการพนันและการเสี่ยงโชค	843	1,262,978.0	1,205,336.1	7,959.1	1,744.3	6,012.8	425.5	161.8	1,371.4	18.5	16,043.7	23,904.7	33,886.4	29,176.9	-4,709.5	Gambling and betting activities
92001	การดำเนินงานเกี่ยวกับสลากกินแบ่ง	795	1,245,661.0	1,196,825.0	7,333.2	1,639.0	5,661.5	330.9	152.8	1,356.4	18.5	14,636.1	17,707.5	16,692.4	15,422.8	-1,269.6	Operation of lottery
92009	กิจกรรมการพนันและการเสี่ยงโชคอื่นๆ	48	17,317.0	8,511.1	625.9	105.2	351.3	94.6	9.0	15.0	-	1,407.6	6,197.2	17,194.0	13,754.1	-3,439.9	Other gambling and betting activities
93	กิจกรรมด้านกีฬา ความบันเทิง และการนันทนาการ	18,392	15,100,435.7	8,977,572.6	1,349,264.7	140,584.9	257,385.2	217,404.4	160,760.6	344,727.6	79,789.8	962,662.4	2,610,283.6	2,570,348.8	2,321,983.7	-248,365.0	Sports activities and amusement and recreation activities
931	กิจกรรมด้านกีฬา	6,287	10,426,920.1	6,922,883.1	606,463.5	80,773.5	167,209.9	11,224.7	5,841.4	219,862.9	64,946.6	451,176.4	1,896,538.0	2,041,372.2	1,815,511.7	-225,860.4	Sports activities
9311	การดำเนินงานเกี่ยวกับสิ่งอำนวยความสะดวกด้านกีฬา	5,929	10,023,690.0	6,706,270.1	583,470.8	77,392.5	132,445.2	10,368.7	5,170.7	212,187.7	64,252.8	424,362.2	1,807,769.2	2,019,225.9	1,792,760.0	-226,465.8	Operation of sports facilities
93111	การดำเนินงานเกี่ยวกับสิ่งอำนวยความสะดวกด้านกีฬา	5,582	5,820,201.9	3,157,554.1	519,822.2	67,931.1	130,598.6	9,246.2	4,827.4	207,170.1	55,080.7	364,984.8	1,302,986.6	1,962,952.1	1,741,027.8	-221,924.3	Operation of sports facilities

ตาราง 5 ค่าใช้จ่ายทั้งสิ้น มูลค่าสินค้าและวัสดุประกอบและส่วนเปลี่ยนแปลงสินค้าของสถานประกอบการธุรกิจปี 2554 จำแนกตามประเภทธุรกิจ (ต่อ)

TABLE 5 TOTAL EXPENSES, VALUE OF STOCKS AND CHANGE IN VALUE OF STOCKS OF BUSINESS ESTABLISHMENTS IN 2011 BY CATEGORY OF BUSINESS INDUSTRY (Cont'd)

(พันบาท In Thousand Baht)

รหัส Code	ประเภทธุรกิจ	จำนวน สถาน- ประกอบการ Number of establishments	รวม Total	ค่าซื้อสินค้า เพื่อการจำหน่าย และ/หรือให้บริการ Value of goods purchased for sale or rendering services	ค่าไฟฟ้า Electricity	ค่าน้ำประปา Water supply	ค่าน้ำมันเชื้อเพลิง Fuels	ค่าใช้จ่าย เกี่ยวกับการ ใช้บริการ อินเทอร์เน็ต Cost of internet services	ค่าใช้จ่าย เกี่ยวกับการ บำรุงรักษา อุปกรณ์ คอมพิวเตอร์ Repair and maintenance of computer accessories	ค่าซ่อมแซม สิ่งก่อสร้าง ยานพาหนะ เครื่องจักร และเครื่องมือ ฯลฯ Repair on construction, vehicles, machinery and equipment etc.	ค่าเช่า ยานพาหนะ เครื่องจักร และเครื่องมือ ฯลฯ Rent on vehicles, machinery and equipment etc.	ค่าเช่าอาคาร Rent on building	ค่าใช้จ่ายอื่นๆ Other expenses	มูลค่าสินค้าและวัสดุประกอบคงเหลือ Value of stocks		ส่วน เปลี่ยนแปลง ของสินค้าและ วัสดุประกอบ คงเหลือ Change in value of stocks	ประเภท Category of business industry
														1 ม.ค. 2554 Jan 1, 2011	31 ธ.ค. 2554 Dec 31, 2011		
93112	การดำเนินงานของยิมฟิตเนส และการออกกำลังกายเพื่อสุขภาพ และออกกำลังกายเพื่อความ ยืดหยุ่นของร่างกาย	347	4,203,488.1	3,548,716.0	63,648.6	9,461.5	1,846.6	1,122.5	343.3	5,017.6	9,172.1	59,377.4	504,782.6	56,273.8	51,732.3	-4,541.5	Operation of fitness centers
9312	กิจกรรมสันทนาการกีฬา	16	29,288.6	17,984.9	2,345.6	730.9	1,146.9	12.6	7.5	1,131.9	-	2,688.0	3,240.2	836.7	679.6	-157.1	Activities of sports clubs
93120	กิจกรรมสันทนาการกีฬา	16	29,288.6	17,984.9	2,345.6	730.9	1,146.9	12.6	7.5	1,131.9	-	2,688.0	3,240.2	836.7	679.6	-157.1	Activities of sports clubs
9319	กิจกรรมอื่นๆ ด้านการกีฬา	342	373,941.6	198,628.1	20,647.0	2,650.0	33,617.8	843.5	663.2	6,543.3	693.8	24,126.2	85,528.6	21,309.6	22,072.1	762.5	Other sports activities
93191	กิจกรรมการจัดการแข่งขันกีฬา	13	61,633.0	12,259.1	475.1	130.7	2,211.3	97.0	32.1	521.5	-	2,588.6	43,317.8	-	-	-	Activities of producers or promoters of sports events
93199	กิจกรรมอื่นๆ ด้านการกีฬา ซึ่งมิได้จัดประเภทไว้ในที่อื่น	329	312,308.6	186,369.1	20,171.9	2,519.4	31,406.6	746.5	631.1	6,021.8	693.8	21,537.6	42,210.8	21,309.6	22,072.1	762.5	Other sports activities, n.e.c
932	กิจกรรมด้านความบันเทิง และการนันทนาการอื่นๆ	12,105	4,673,515.6	2,054,689.5	742,801.2	59,811.4	90,175.2	206,179.6	154,919.2	124,864.7	14,843.2	511,485.9	713,745.6	528,976.6	506,472.0	-22,504.6	Other amusement and recreation activities
9321	กิจกรรมสวนสนุกและซิมป์ปาร์ค	50	1,028,268.3	511,015.1	56,131.8	5,443.0	5,223.2	263.8	550.4	74,126.0	-	33,597.9	341,917.0	44,971.4	45,499.4	527.9	Activities of amusement parks and theme parks
93210	กิจกรรมสวนสนุกและซิมป์ปาร์ค	50	1,028,268.3	511,015.1	56,131.8	5,443.0	5,223.2	263.8	550.4	74,126.0	-	33,597.9	341,917.0	44,971.4	45,499.4	527.9	Activities of amusement parks and theme parks
9329	กิจกรรมด้านความบันเทิง และการนันทนาการอื่นๆ ซึ่งมิได้จัดประเภทไว้ในที่อื่น	12,055	3,645,247.3	1,543,674.4	686,669.3	54,368.3	84,952.0	205,915.9	154,368.8	50,738.7	14,843.2	477,888.1	371,828.7	484,005.2	460,972.6	-23,032.6	Other amusement and recreation activities n.e.c.
93292	กิจกรรมการแสดงโชว์เพื่อความบันเทิง และการนันทนาการ	52	295,020.5	161,116.7	21,260.5	4,755.3	5,400.8	381.2	183.4	4,112.9	9,023.9	5,837.5	82,948.2	80,806.9	81,982.3	1,175.5	Activities of amusement and recreation shows
93293	กิจกรรมการค้าด้านเกมร้านเกม และตู้เกมหยอดเหรียญ	11,646	3,155,075.8	1,272,153.9	656,606.1	47,398.3	53,054.6	205,327.4	154,003.1	40,711.9	3,953.2	459,411.4	262,455.9	396,806.4	372,799.8	-24,006.7	Operation of games shops and coin-operated games activities
93299	กิจกรรมด้านความบันเทิง และการนันทนาการอื่นๆ ซึ่งมิได้จัดประเภทไว้ในที่อื่น	357	195,151.0	110,403.8	8,802.7	2,214.7	26,496.5	207.3	182.3	5,913.9	1,866.0	12,639.2	26,424.6	6,391.9	6,190.5	-201.4	Other amusement and recreation activities n.e.c.
95	การซ่อมคอมพิวเตอร์และของใช้ ส่วนบุคคลและของใช้ในครัวเรือน	36,522	15,401,962.8	11,811,469.3	448,022.1	93,216.2	499,510.4	78,078.4	42,160.4	112,954.6	36,247.1	1,078,736.2	1,201,568.1	1,804,509.5	1,794,670.1	-9,839.3	Repair of computers and personal and household goods
951	การซ่อมอุปกรณ์คอมพิวเตอร์ และอุปกรณ์สื่อสารโทรคมนาคม	8,105	7,301,334.0	5,676,789.8	163,381.1	25,757.7	154,203.9	47,848.0	38,477.2	30,748.7	29,416.3	460,395.8	674,315.5	926,270.8	963,980.0	37,709.2	Repair of computers and communication equipment
9511	การซ่อมคอมพิวเตอร์และอุปกรณ์ต่อพ่วง	5,922	6,208,761.9	4,970,398.2	134,918.1	20,962.6	124,902.9	41,131.3	36,870.4	25,321.0	29,046.3	333,675.1	491,536.1	702,503.7	725,874.5	23,370.8	Repair of computers and peripheral equipment
95110	การซ่อมคอมพิวเตอร์และอุปกรณ์ต่อพ่วง	5,922	6,208,761.9	4,970,398.2	134,918.1	20,962.6	124,902.9	41,131.3	36,870.4	25,321.0	29,046.3	333,675.1	491,536.1	702,503.7	725,874.5	23,370.8	Repair of computers and peripheral equipment
9512	การซ่อมอุปกรณ์สื่อสารโทรคมนาคม	2,183	1,092,572.1	706,391.5	28,463.1	4,795.1	29,301.0	6,716.7	1,606.8	5,427.7	370.0	126,720.7	182,779.4	223,767.1	238,105.5	14,338.4	Repair of communication equipment
95120	การซ่อมอุปกรณ์สื่อสารโทรคมนาคม	2,183	1,092,572.1	706,391.5	28,463.1	4,795.1	29,301.0	6,716.7	1,606.8	5,427.7	370.0	126,720.7	182,779.4	223,767.1	238,105.5	14,338.4	Repair of communication equipment
952	การซ่อมของใช้ส่วนบุคคล และของใช้ในครัวเรือน	28,417	8,100,628.8	6,134,679.5	284,641.0	67,458.5	345,306.5	30,230.4	3,683.2	82,205.9	6,830.8	618,340.4	527,252.6	878,238.6	830,690.1	-47,548.6	Repair of personal and household goods

ตาราง 5 ค่าใช้จ่ายทั้งสิ้น มูลค่าสินค้าและวัสดุประกอบและส่วนเปลี่ยนแปลงสินค้าของสถานประกอบการธุรกิจปี 2554 จำแนกตามประเภทธุรกิจ (ต่อ)

TABLE 5 TOTAL EXPENSES, VALUE OF STOCKS AND CHANGE IN VALUE OF STOCKS OF BUSINESS ESTABLISHMENTS IN 2011 BY CATEGORY OF BUSINESS INDUSTRY (Cont'd)

(พันบาท In Thousand Baht)

รหัส Code	ประเภทธุรกิจ	จำนวน สถาน- ประกอบการ Number of establishments	รวม Total	ค่าซื้อสินค้า เพื่อการจำหน่าย และ/หรือให้บริการ Value of goods purchased for sale or rendering services	ค่าไฟฟ้า Electricity	ค่าน้ำประปา Water supply	ค่าน้ำมันเชื้อเพลิง Fuels	ค่าใช้จ่าย เกี่ยวกับบริการ ใช้บริการ อินเทอร์เน็ต Cost of internet services	ค่าใช้จ่าย เกี่ยวกับบริการ บำรุงรักษา อุปกรณ์ คอมพิวเตอร์ Repair and maintenance of computer accessories	ค่าซ่อมแซม สิ่งก่อสร้าง ยานพาหนะ เครื่องจักร และเครื่องมือ ฯลฯ Repair on construction, vehicles, machinery and equipment etc.	ค่าเช่า ยานพาหนะ เครื่องจักร และเครื่องมือ ฯลฯ Rent on vehicles, machinery and equipment etc.	ค่าเช่าอาคาร Rent on building	ค่าใช้จ่ายอื่นๆ Other expenses	มูลค่าสินค้าและวัสดุประกอบคงเหลือ Value of stocks		ส่วน เปลี่ยนแปลง ของสินค้าและ วัสดุประกอบ คงเหลือ Change in value of stocks	ประเภทธุรกิจ Category of business industry
														1 ม.ค. 2554 Jan 1, 2011	31 ธ.ค. 2554 Dec 31, 2011		
9521	การซ่อมเครื่องใช้อิเล็กทรอนิกส์ในครัวเรือน	10,140	3,735,268.4	2,916,450.5	107,261.6	22,915.0	115,943.1	22,425.3	1,050.4	21,025.7	2,307.1	248,972.5	276,917.1	390,595.6	387,405.7	-3,189.9	Repair of consumer electronics
95210	การซ่อมเครื่องใช้อิเล็กทรอนิกส์ในครัวเรือน	10,140	3,735,268.4	2,916,450.5	107,261.6	22,915.0	115,943.1	22,425.3	1,050.4	21,025.7	2,307.1	248,972.5	276,917.1	390,595.6	387,405.7	-3,189.9	Repair of consumer electronics
9522	การซ่อมเครื่องใช้ในครัวเรือน และอุปกรณ์สำหรับบ้านและสวน	7,022	3,217,351.4	2,484,214.6	96,401.8	22,683.8	191,986.1	5,817.7	2,204.7	49,742.9	3,406.5	176,100.0	184,793.2	344,818.0	323,926.5	-20,891.5	Repair of household appliances and home and garden equipment
95220	การซ่อมเครื่องใช้ในครัวเรือน และอุปกรณ์สำหรับบ้านและสวน	7,022	3,217,351.4	2,484,214.6	96,401.8	22,683.8	191,986.1	5,817.7	2,204.7	49,742.9	3,406.5	176,100.0	184,793.2	344,818.0	323,926.5	-20,891.5	Repair of household appliances and home and garden equipment
9523	การซ่อมรองเท้าและเครื่องหนัง	611	162,184.1	118,323.4	4,442.6	1,337.2	3,219.2	157.1	13.2	308.5	54.3	27,460.8	6,867.8	8,168.2	7,304.7	-863.4	Repair of footwear and leather goods
95230	การซ่อมรองเท้าและเครื่องหนัง	611	162,184.1	118,323.4	4,442.6	1,337.2	3,219.2	157.1	13.2	308.5	54.3	27,460.8	6,867.8	8,168.2	7,304.7	-863.4	Repair of footwear and leather goods
9524	การซ่อมเฟอร์นิเจอร์และของตกแต่งบ้าน	262	81,071.5	55,286.1	3,807.0	814.4	4,547.9	139.9	11.3	456.6	17.1	11,065.4	4,925.8	11,068.3	9,597.1	-1,471.3	Repair of furniture and home furnishings
95240	การซ่อมเฟอร์นิเจอร์และของตกแต่งบ้าน	262	81,071.5	55,286.1	3,807.0	814.4	4,547.9	139.9	11.3	456.6	17.1	11,065.4	4,925.8	11,068.3	9,597.1	-1,471.3	Repair of furniture and home furnishings
9529	การซ่อมของใช้ส่วนบุคคล และของใช้ในครัวเรือนอื่นๆ	10,382	904,753.4	560,404.9	72,728.0	19,708.1	29,610.2	1,690.4	403.7	10,672.2	1,045.8	154,741.6	53,748.6	123,588.6	102,456.1	-21,132.5	Repair of other personal and household goods
95291	การซ่อมนาฬิกา	684	145,894.3	106,091.3	6,254.9	1,331.4	2,625.6	892.3	256.3	622.4	359.1	20,481.4	6,979.7	36,343.0	35,271.8	-1,071.2	Repair of watches and clocks
95292	การซ่อมเสื้อผ้าเครื่องแต่งกาย	7,731	462,858.2	242,345.7	50,358.0	13,740.5	16,199.3	230.9	31.7	6,517.8	634.8	101,668.5	31,131.0	33,197.0	26,911.5	-6,285.4	Repair and alteration of clothing
95293	การซ่อมจักรยาน	832	83,162.2	53,341.3	7,322.3	2,089.4	3,227.8	216.4	35.8	1,843.4	1.8	10,991.2	4,092.8	21,384.5	13,260.9	-8,123.6	Repair of bicycles
95294	การซ่อมเครื่องดนตรี	31	7,073.4	3,937.8	484.5	79.0	565.5	39.8	17.0	52.5	-	908.1	989.1	1,398.5	1,362.5	-36.0	Repair of musical instruments
95295	การซ่อมเครื่องกีฬา	9	1,554.7	1,014.8	97.2	31.2	89.8	16.2	-	15.0	-	207.0	83.6	204.7	280.1	75.4	Repair of sporting goods
95299	การซ่อมของใช้ส่วนบุคคล และของใช้ในครัวเรือนอื่นๆ ซึ่งมิได้จัดประเภทไว้ในที่อื่น	1,095	204,210.6	153,674.0	8,211.0	2,436.6	6,902.3	294.8	62.9	1,621.1	50.0	20,485.4	10,472.4	31,061.0	25,369.3	-5,691.6	Repair of other personal and household goods, n.e.c.
96	กิจกรรมบริการส่วนบุคคลอื่นๆ	178,555	45,266,222.0	20,550,257.2	4,314,591.0	1,173,168.0	942,654.9	68,151.0	24,260.7	375,740.0	253,144.7	9,035,612.6	8,528,641.8	1,903,165.3	1,912,224.1	9,058.8	Other personal service activities
961	กิจกรรมบริการเพื่อเสริมสร้างสุขภาพ ร่างกาย (ยกเว้นกิจกรรมด้านการกีฬา)	135,727	37,422,299.7	16,651,489.4	3,210,192.9	753,208.3	596,014.4	52,416.8	20,681.7	243,246.0	237,323.3	7,892,371.3	7,765,355.5	1,620,258.3	1,646,832.5	26,574.2	Personal services for wellness (except sport activities)
9610	กิจกรรมบริการเพื่อเสริมสร้างสุขภาพ ร่างกาย (ยกเว้นกิจกรรมด้านการกีฬา)	135,727	37,422,299.7	16,651,489.4	3,210,192.9	753,208.3	596,014.4	52,416.8	20,681.7	243,246.0	237,323.3	7,892,371.3	7,765,355.5	1,620,258.3	1,646,832.5	26,574.2	Personal services for wellness (except sport activities)
96101	กิจกรรมสปาและการนวด	13,791	5,964,142.9	2,507,989.5	739,106.3	130,744.8	125,428.3	17,875.0	5,007.8	85,018.2	9,048.2	1,787,090.2	556,834.7	209,211.8	217,620.5	8,408.7	Activities of spas and massage salons
96102	กิจกรรมบริการลดน้ำหนัก	128	1,269,743.8	661,335.7	12,554.1	1,154.9	1,496.7	390.0	120.0	529.7	-	54,286.9	537,875.9	12,689.4	32,474.4	19,785.0	Activities of reducing and slendering salons
96103	กิจกรรมการแต่งผม	117,397	26,458,046.2	11,068,019.2	2,305,219.1	581,715.6	438,905.2	29,633.1	12,881.1	109,582.1	227,272.1	5,554,387.5	6,130,431.3	1,048,817.4	983,534.8	-65,282.6	Activities of hairdressing salons
96104	กิจกรรมการดูแลความงาม แต่งเล็บมือและเล็บเท้า	4,341	3,608,359.0	2,308,530.1	150,410.2	39,121.2	29,276.6	4,457.6	2,654.8	48,041.2	1,003.0	489,228.8	535,635.3	346,880.8	409,203.7	62,322.9	Activities of beauty, manicure and pedicure salons

ตาราง 5 ค่าใช้จ่ายทั้งสิ้น มูลค่าสินค้าและวัสดุประกอบและส่วนเปลี่ยนแปลงสินค้าของสถานประกอบการธุรกิจปี 2554 จำแนกตามประเภทธุรกิจ (ต่อ)

TABLE 5 TOTAL EXPENSES, VALUE OF STOCKS AND CHANGE IN VALUE OF STOCKS OF BUSINESS ESTABLISHMENTS IN 2011 BY CATEGORY OF BUSINESS INDUSTRY (Cont'd)

(พันบาท In Thousand Baht)

รหัส Code	ประเภทธุรกิจ	จำนวน สถาน- ประกอบการ Number of establishments	รวม Total	ค่าซื้อสินค้า เพื่อการจำหน่าย และ/หรือให้บริการ Value of goods purchased for sale or rendering services	ค่าไฟฟ้า Electricity	ค่าน้ำประปา Water supply	ค่าน้ำมันเชื้อเพลิง Fuels	ค่าใช้จ่าย เกี่ยวกับ ค่าบริการ อินเทอร์เน็ต Cost of internet services	ค่าใช้จ่าย เกี่ยวกับ บำรุงรักษา อุปกรณ์ คอมพิวเตอร์ Repair and maintenance of computer accessories	ค่าซ่อมแซม สิ่งก่อสร้าง ยานพาหนะ เครื่องจักร และเครื่องมือ ฯลฯ Repair on construction, vehicles, machinery and equipment etc.	ค่าเช่า ยานพาหนะ เครื่องจักร และเครื่องมือ ฯลฯ Rent on vehicles, machinery and equipment etc.	ค่าเช่าอาคาร Rent on building	ค่าใช้จ่ายอื่นๆ Other expenses	มูลค่าสินค้าและวัสดุประกอบคงเหลือ Value of stocks		ส่วน เปลี่ยนแปลง ของสินค้าและ วัสดุประกอบ คงเหลือ Change in value of stocks	ประเภทธุรกิจ Category of business industry
														1 ม.ค. 2554 Jan 1, 2011	31 ธ.ค. 2554 Dec 31, 2011		
96109	กิจกรรมบริการอื่นๆ เพื่อเสริมสร้างสุขภาพร่างกาย (ยกเว้นกิจกรรมด้านการกีฬา)	70	122,007.8	105,614.8	2,903.2	471.8	907.6	61.2	18.0	74.9	-	7,378.0	4,578.3	2,658.8	3,999.1	1,340.2	Other personal services for wellness (except sport activities)
962	การบริการซักผ้าและซักแห้ง	32,815	5,621,395.3	2,610,093.4	856,858.5	368,519.2	237,907.1	10,669.1	2,488.5	107,077.2	14,527.1	885,932.9	527,322.3	183,248.8	174,202.7	-9,046.1	Washing and (dry-) cleaning of textile and fur products
9620	การบริการซักผ้าและซักแห้ง	32,815	5,621,395.3	2,610,093.4	856,858.5	368,519.2	237,907.1	10,669.1	2,488.5	107,077.2	14,527.1	885,932.9	527,322.3	183,248.8	174,202.7	-9,046.1	Washing and (dry-) cleaning of textile and fur products
96201	การบริการซักผ้าและซักแห้ง (ยกเว้นโดยเครื่องซักผ้าชนิดหยอดเหรียญ)	28,508	4,931,838.4	2,346,401.4	703,190.8	299,873.3	227,495.1	8,157.6	1,795.8	67,043.4	7,748.9	791,377.7	478,754.3	110,402.6	105,687.7	-4,714.9	Washing and (dry-) cleaning of textile and fur products (except by self-service coin-operated machines)
96202	การบริการซักผ้าและซักแห้ง โดยเครื่องซักผ้าชนิดหยอดเหรียญ	4,293	625,065.7	216,903.8	148,035.1	68,281.7	10,267.4	2,511.5	541.6	39,729.6	6,778.2	93,996.0	38,020.7	66,255.6	62,912.6	-3,343.0	Washing and (dry-) cleaning of textile and fur products by self-service coin-operated machines
96203	การบริการฟอกและย้อมสี	14	64,491.2	46,788.2	5,632.5	364.2	144.6	-	151.1	304.2	-	559.2	10,547.3	6,590.5	5,602.3	-988.2	Dyeing and colouring services
963	กิจกรรมบริการส่วนบุคคลอื่นๆ ซึ่งมีได้จัดประเภทไว้ในที่อื่น	10,013	2,222,527.1	1,288,674.4	247,539.6	51,440.5	108,733.3	5,065.1	1,090.5	25,416.9	1,294.3	257,308.3	235,964.0	99,658.2	91,188.9	-8,469.3	Other personal service activities n.e.c.
9630	กิจกรรมบริการส่วนบุคคลอื่นๆ ซึ่งมีได้จัดประเภทไว้ในที่อื่น	10,013	2,222,527.1	1,288,674.4	247,539.6	51,440.5	108,733.3	5,065.1	1,090.5	25,416.9	1,294.3	257,308.3	235,964.0	99,658.2	91,188.9	-8,469.3	Other personal service activities n.e.c.
96301	การทำศพและกิจกรรมที่เกี่ยวข้อง	468	12,212.9	5,781.4	952.1	272.6	1,939.5	18.0	-	380.9	2.0	224.3	2,642.1	512.3	530.7	18.4	Funeral and related activities
96302	กิจกรรมการดูแลสัตว์เลี้ยง	773	220,322.8	133,283.3	17,380.1	4,267.2	5,996.6	1,104.1	218.7	1,019.8	102.7	45,344.2	11,606.1	35,428.4	39,881.1	4,452.7	Pet care activities
96303	กิจกรรมบริการด้วยเครื่องหยอดเหรียญ	1,008	127,339.5	101,835.5	9,852.7	1,901.4	1,836.3	198.1	29.5	1,094.8	4.4	6,744.3	3,842.5	9,062.8	8,454.6	-608.2	Concession operation of coin-operated personal service machines
96304	กิจกรรมโหราศาสตร์และไสยศาสตร์	6,412	178,368.3	32,051.9	18,698.3	5,235.7	24,782.1	398.3	23.4	2,021.7	164.5	33,943.0	61,049.4	2,113.8	891.9	-1,221.9	Astrological and spiritualists' activities
96305	กิจกรรมบริการอบ นวด และบริการอื่นๆ ที่คล้ายกัน	169	1,237,803.5	736,014.6	176,113.0	34,125.9	47,197.7	1,983.9	553.7	17,641.4	130.0	90,957.6	133,085.7	13,086.8	10,964.0	-2,122.8	Turkish baths, sauna and steam baths activities
96309	กิจกรรมบริการส่วนบุคคลอื่นๆ ซึ่งมีได้จัดประเภทไว้ในที่อื่น	1,183	446,480.0	279,707.7	24,543.4	5,637.6	26,981.2	1,362.8	265.3	3,258.3	890.7	80,094.9	23,738.2	39,454.2	30,466.6	-8,987.6	Other personal service activities n.e.c.

หมายเหตุ : D หมายถึง ตัวเลขที่ไม่เปิดเผย

Note : D means disclosure prohibited.

ที่มา : สำมะโนธุรกิจและอุตสาหกรรม พ.ศ. 2555 (ธุรกิจทางการค้าและธุรกิจทางการบริการ) ทั่วประเทศ สำนักงานสถิติแห่งชาติ กระทรวงเทคโนโลยีสารสนเทศและการสื่อสาร

Source : The 2012 Business and Industrial Census (Trade and Services Industry) Whole Kingdom, National Statistical Office, Ministry of Information and Communication Technology.

ตาราง 6 รายรับทั้งสิ้นของสถานประกอบการธุรกิจในปี 2554 จำแนกตามประเภทธุรกิจ

TABLE 6 TOTAL RECEIPTS OF BUSINESS ESTABLISHMENTS IN 2011 BY CATEGORY OF BUSINESS INDUSTRY

(พันบาท In Thousand Baht)

รหัส Code	ประเภทธุรกิจ Category of business industry	จำนวน สถาน- ประกอบการ Number of establishments	รวม Total	รายรับจากการขายสินค้าและบริการ Receipts from sales of goods and services		รายรับจาก การให้เช่าที่ดิน Receipts from rent on land	รายรับจากการ ให้เช่าอาคาร Receipts from rent on building	รายรับจากการ ให้เช่ายานพาหนะ Receipts from rent on vehicles and machinery etc.	ดอกเบี้ย/ เงินปันผลรับ Interest/ dividend	กำไรจากการ เปลี่ยนแปลง อัตรา แลกเปลี่ยน Gain from currency exchange	รายรับอื่นๆ Other receipts	รวม Total
				รวม Total	รายรับ ผ่านเว็บไซต์ Online sales							
	รวม	1,725,896	9,413,859,174.5	9,247,532,504.2	32,585,281.8	1,968,845.4	19,242,986.3	3,807,906.2	45,938,302.9	8,046,979.7	87,321,649.8	Total
45	การขายส่งและการขายปลีกการซ่อมยานยนต์ และจักรยานยนต์	156,031	1,806,801,919.0	1,778,298,464.3	15,004,183.7	177,781.7	599,953.5	1,446,045.0	6,926,795.6	945,187.3	18,407,691.5	Wholesale and retail trade; repair of motor vehicles and motorcycles
451	การขายยานยนต์	7,513	1,242,342,958.3	1,220,933,967.6	14,468,990.9	148,902.9	375,524.4	1,083,349.4	4,570,579.9	434,974.2	14,795,659.9	Sale of motor vehicles
4510	การขายยานยนต์	7,513	1,242,342,958.3	1,220,933,967.6	14,468,990.9	148,902.9	375,524.4	1,083,349.4	4,570,579.9	434,974.2	14,795,659.9	Sale of motor vehicles
45101	การขายยานยนต์ใหม่ชนิดรถยนต์นั่งส่วนบุคคล รถกระบะ รถตู้ และรถขนาดเล็กที่คล้ายกัน	2,000	1,139,124,746.3	1,118,473,888.4	5,593,895.1	77,178.8	365,422.2	1,031,712.7	4,516,821.7	421,976.6	14,237,746.0	Sale of new passenger motor vehicles, pick-up truck, van and similar light motor vehicles
45102	การขายยานยนต์ใหม่ชนิดรถบรรทุก และยานยนต์หนักอื่นๆ	173	34,389,418.3	33,904,862.7	8,875,095.8	61,505.0	9,320.0	38,142.9	28,506.5	10,873.9	336,207.2	Sale of new trucks and other heavy motor vehicles
45103	การขายยานยนต์เก่าชนิดรถยนต์นั่งส่วนบุคคล รถกระบะ รถตู้ และรถขนาดเล็กที่คล้ายกัน	5,289	66,681,672.0	66,448,672.2	-	10,219.1	752.2	4,620.7	23,065.9	-	194,342.0	Sale of used passenger motor vehicles, pick-up truck, van and similar light motor vehicles
45104	การขายยานยนต์เก่าชนิดรถบรรทุก และยานยนต์หนักอื่นๆ	51	2,147,121.6	2,106,544.4	-	-	30.0	8,873.1	2,185.8	2,123.7	27,364.6	Sale of used trucks and other heavy motor vehicles
452	การบำรุงรักษาและซ่อมยานยนต์	63,101	136,451,500.1	134,594,767.8	105,143.1	10,584.5	77,176.5	321,148.1	592,942.9	7,410.6	847,469.6	Maintenance and repair of motor vehicles
4520	การบำรุงรักษาและซ่อมยานยนต์	63,101	136,451,500.1	134,594,767.8	105,143.1	10,584.5	77,176.5	321,148.1	592,942.9	7,410.6	847,469.6	Maintenance and repair of motor vehicles
45201	การบำรุงรักษาและซ่อมระบบเครื่องยนต์และชิ้นส่วนยานยนต์	49,189	114,305,073.2	112,704,114.6	55,335.7	2,411.2	74,036.7	315,913.7	520,335.8	7,410.6	680,850.6	Maintenance and repair of motor vehicle engines and other parts
45202	การซ่อมตัวถัง ประตู หน้าต่าง และอื่นๆ ที่คล้ายกัน	5,968	12,742,742.9	12,635,681.4	42,064.6	3,306.7	909.0	5,221.3	71,340.9	-	26,283.7	Repair of motor vehicle bodys, doors, windows and other similar services
45203	การบำรุงรักษายานยนต์ทั่วไป	7,944	9,403,684.0	9,254,971.8	7,742.8	4,866.7	2,230.8	13.2	1,266.1	-	140,335.3	Car-washing, polishing and similar services
453	การขายชิ้นส่วนและอุปกรณ์เสริมของยานยนต์	15,580	240,344,147.8	237,810,287.7	30,090.9	10,987.7	113,957.8	15,137.6	975,765.3	267,059.0	1,150,952.8	Sale of motor vehicle parts and accessories
4530	การขายชิ้นส่วนและอุปกรณ์เสริมของยานยนต์	15,580	240,344,147.8	237,810,287.7	30,090.9	10,987.7	113,957.8	15,137.6	975,765.3	267,059.0	1,150,952.8	Sale of motor vehicle parts and accessories
45301	การขายส่งชิ้นส่วนและอุปกรณ์เสริมใหม่ของยานยนต์	1,992	147,840,254.7	146,254,090.8	1,649.4	9,840.0	42,971.2	12,545.4	638,502.6	230,617.2	651,687.5	Wholesale of new motor vehicle parts and accessories
45302	การขายปลีกชิ้นส่วนและอุปกรณ์เสริมใหม่ของยานยนต์	11,562	82,480,136.5	81,547,032.9	25,081.4	1,097.7	70,700.0	2,592.3	336,779.2	36,441.8	485,492.6	Retail of new motor vehicle parts and accessories
45303	การขายส่งและปลีกชิ้นส่วนและอุปกรณ์เสริมเก่าของยานยนต์	2,026	10,023,756.7	10,009,164.0	3,360.0	50.0	286.6	-	483.5	-	13,772.6	Wholesale and retail of used motor vehicle parts and accessories
454	การขาย การบำรุงรักษาและซ่อมจักรยานยนต์ ชิ้นส่วนและอุปกรณ์เสริมที่เกี่ยวข้อง	69,837	187,663,312.8	184,959,441.1	399,958.8	7,306.6	33,294.8	26,409.8	787,507.5	235,743.6	1,613,609.3	Sale, maintenance and repair of motorcycles and related parts and accessories
4540	การขาย การบำรุงรักษา และซ่อมจักรยานยนต์ ชิ้นส่วนและอุปกรณ์เสริมที่เกี่ยวข้อง	69,837	187,663,312.8	184,959,441.1	399,958.8	7,306.6	33,294.8	26,409.8	787,507.5	235,743.6	1,613,609.3	Sale, maintenance and repair of motorcycles and related parts and accessories
45401	การขายจักรยานยนต์	6,348	151,828,183.4	149,558,284.4	399,958.8	3,613.1	28,794.2	25,185.8	746,523.6	233,502.2	1,232,280.0	Sale of motorcycles
45402	การขายส่งชิ้นส่วนและอุปกรณ์เสริมใหม่ของจักรยานยนต์	374	6,933,150.5	6,827,606.8	-	-	49.0	-	2,240.3	2,241.4	101,013.0	Wholesale of new motorcycle parts and accessories
45403	การขายปลีกชิ้นส่วนและอุปกรณ์เสริมใหม่ของจักรยานยนต์	3,506	6,719,849.1	6,652,710.8	-	905.6	883.3	430.7	38,263.3	-	26,655.4	Retail of new motorcycle parts and accessories

ตาราง 6 รายรับทั้งสิ้นของสถานประกอบการธุรกิจในปี 2554 จำแนกตามประเภทธุรกิจ (ต่อ)

TABLE 6 TOTAL RECEIPTS OF BUSINESS ESTABLISHMENTS IN 2011 BY CATEGORY OF BUSINESS INDUSTRY (Cont'd)

(พันบาท In Thousand Baht)

รหัส Code	ประเภทธุรกิจ Category of business industry	จำนวน สถาน- ประกอบการ Number of establishments	รวม Total	รายรับจากการขายสินค้าและบริการ Receipts from sales of goods and services		รายรับจาก การให้เช่าที่ดิน Receipts from rent on land	รายรับจากการ ให้เช่าอาคาร Receipts from rent on building	รายรับจากการ ให้เช่ายานพาหนะ เครื่องจักรและ เครื่องมืออาลา Receipts from rent on vehicles and machinery etc.	ดอกเบี้ยรับ/ เงินปันผลรับ Interest/ dividend	กำไรจากการ เปลี่ยนแปลง อัตรา แลกเปลี่ยน Gain from currency exchange	รายรับอื่นๆ Other receipts	
				รวม Total	รายรับ ผ่านเว็บไซต์ Online sales							
45404	การขายส่งและปลีกชิ้นส่วนและอุปกรณ์เสริมค่าของจักรยานยนต์	139	420,634.0	420,036.6	-	28.0	444.0	-	16.0	-	109.4	Wholesale and retail of used motorcycle parts and accessories
45405	การบำรุงรักษาและซ่อมจักรยานยนต์	59,470	21,761,495.8	21,500,802.5	-	2,760.0	3,124.2	793.3	464.3	-	253,551.5	Maintenance and repair of motorcycles
46	การขายส่ง (ยกเว้นยานยนต์และจักรยานยนต์)	89,084	2,945,579,551.3	2,915,240,741.1	3,402,768.2	244,918.6	1,207,168.4	685,153.2	8,728,940.9	3,808,428.1	15,664,201.0	Wholesale trade (except of motor vehicles and motorcycles)
461	การขายส่ง โดยได้รับค่าตอบแทนหรือตามสัญญาจ้าง	1,151	79,283,199.8	78,588,179.1	109,011.2	466.4	62,036.9	30,298.0	286,510.0	97,791.3	217,918.1	Wholesale on a fee or contract basis
4610	การขายส่ง โดยได้รับค่าตอบแทนหรือตามสัญญาจ้าง	1,151	79,283,199.8	78,588,179.1	109,011.2	466.4	62,036.9	30,298.0	286,510.0	97,791.3	217,918.1	Wholesale on a fee or contract basis
46101	การขายส่งวัตถุดิบทางการเกษตร และสัตว์มีชีวิต โดยได้รับค่าตอบแทนหรือตามสัญญาจ้าง	229	7,538,216.4	7,260,843.0	-	466.4	25,225.4	28,937.2	181,159.6	9,290.5	32,294.2	Wholesale on a fee or contract basis of agricultural raw materials and live animals
46102	การขายส่งอาหาร เครื่องดื่ม และยาสูบ โดยได้รับค่าตอบแทนหรือตามสัญญาจ้าง	253	28,143,943.9	28,026,656.4	52,877.9	-	860.0	-	8,962.2	2,250.4	105,214.9	Wholesale on a fee or contract basis of food, beverages and tobacco
46103	การขายส่งสิ่งทอ เสื้อผ้า รองเท้า เครื่องหนัง และของใช้ในครัวเรือน โดยได้รับค่าตอบแทนหรือตามสัญญาจ้าง	175	6,478,090.1	6,452,198.3	56,000.0	-	4,735.2	-	1,245.7	-	19,910.9	Wholesale on a fee or contract basis of textiles, clothing, footwear, leather goods and household articles
46104	การขายส่งคอมพิวเตอร์และซอฟต์แวร์ อุปกรณ์อิเล็กทรอนิกส์ และโทรคมนาคม โดยได้รับค่าตอบแทนหรือตามสัญญาจ้าง	61	3,386,533.0	3,374,318.6	-	-	-	-	5,910.1	3,611.6	2,692.8	Wholesale on a fee or contract basis of computers and software, electronic and telecommunications equipment
46105	การขายส่งเครื่องจักรอุตสาหกรรม โดยได้รับค่าตอบแทนหรือตามสัญญาจ้าง	140	5,513,063.0	5,495,603.8	133.3	-	192.6	-	7,407.0	3,356.1	6,503.5	Wholesale on a fee or contract basis of industrial machinery
46106	การขายส่งเชื้อเพลิง สินแร่ และโลหะ โดยได้รับค่าตอบแทนหรือตามสัญญาจ้าง	10	934,472.4	932,638.5	-	-	-	-	178.8	-	1,655.2	Wholesale on a fee or contract basis of fuels, ores and metals
46107	การขายส่งวัสดุก่อสร้าง เครื่องโลหะ และอุปกรณ์ระบบท่อ โดยได้รับค่าตอบแทนหรือตามสัญญาจ้าง	91	2,139,113.1	2,113,931.4	-	-	-	200.0	11,264.1	67.8	13,649.9	Wholesale on a fee or contract basis of construction materials, hardware, plumbing and heating equipment and supplies
46108	การขายส่งสินค้าเฉพาะอย่างอื่นๆ โดยได้รับค่าตอบแทนหรือตามสัญญาจ้าง	87	3,153,712.0	3,149,099.4	-	-	-	-	2,833.4	-	1,779.2	Wholesale on a fee or contract basis of other particular products
46109	การขายส่งสินค้าทั่วไป โดยได้รับค่าตอบแทนหรือตามสัญญาจ้าง	105	21,996,055.9	21,782,889.7	-	-	31,023.7	1,160.9	67,549.1	79,214.9	34,217.6	Wholesale on a fee or contract basis of a variety of goods
462	การขายส่งวัตถุดิบทางการเกษตร	8,498	147,550,700.1	146,581,530.5	12,290.8	81,390.4	145,807.0	28,802.1	155,090.1	157,883.5	400,196.4	Wholesale of agricultural raw materials and live animals
4620	การขายส่งวัตถุดิบทางการเกษตรและสัตว์มีชีวิต	8,498	147,550,700.1	146,581,530.5	12,290.8	81,390.4	145,807.0	28,802.1	155,090.1	157,883.5	400,196.4	Wholesale of agricultural raw materials and live animals
46201	การขายส่งข้าวเปลือกและธัญพืชอื่นๆ	2,705	58,270,537.6	57,935,390.6	1,200.0	18,347.7	61,084.3	26,342.4	31,012.6	8,622.9	189,737.0	Wholesale of rice in the husk and other grains
46202	การขายส่งพืชน้ำมันที่ใช้ในการผลิตน้ำมันพืช	1,204	31,355,612.2	31,212,101.9	-	41,215.6	312.9	1,970.8	28,758.2	-	71,252.7	Wholesale of oil seeds and oleaginous fruits
46203	การขายส่งยาสูบที่ยังไม่เป็นผลิตภัณฑ์สำเร็จรูป	64	537,803.0	537,731.0	-	-	-	-	72.0	-	-	Wholesale of unmanufactured tobacco
46204	การขายส่งสัตว์มีชีวิต	1,620	4,852,781.9	4,845,550.4	-	33.8	-	-	184.3	-	7,013.4	Wholesale of live animals
46205	การขายส่งดอกไม้ ต้นไม้ และเมล็ดพันธุ์พืช	743	4,660,584.3	4,613,574.2	-	-	866.7	288.9	12,489.7	2,694.0	30,670.8	Wholesale of flowers, plants and seeds
46206	การขายส่งอาหารปศุสัตว์	742	16,623,295.4	16,555,859.0	-	16,491.7	7,622.6	-	1,200.5	94.8	42,026.9	Wholesale of animal feeds

ตาราง 6 รายรับทั้งสิ้นของสถานประกอบการธุรกิจในปี 2554 จำแนกตามประเภทธุรกิจ (ต่อ)

TABLE 6 TOTAL RECEIPTS OF BUSINESS ESTABLISHMENTS IN 2011 BY CATEGORY OF BUSINESS INDUSTRY (Cont'd)

(พันบาท In Thousand Baht)

รหัส Code	ประเภทธุรกิจ Category of business industry	จำนวน	รวม	รายรับจากการขายสินค้าและบริการ		รายรับจาก	รายรับจากการ	รายรับจากการ	ดอกเบี้ยรับ/	กำไรจากการ	รายรับอื่นๆ	
		สถาน- ประกอบ	Total	Receipts from sales of goods and services		การให้เช่าที่ดิน	ให้เช่าอาคาร	ให้เช่ายานพาหนะ	เงินปันผลรับ	เปลี่ยนแปลง	Other	
		Number of establishments	Total	รวม	รายรับ ผ่านเว็บไซต์ Online sales	from rent on land	Receipts from rent on building	เครื่องจักรและ เครื่องมืออาลา Receipts from rent on vehicles and machinery etc.	Interest/ dividend	อัตรา แลกเปลี่ยน Gain from currency exchange	receipts	
46209	การขายส่งวัตถุดิบอื่นๆ ทางภาคเกษตร	1,420	31,250,085.8	30,881,323.3	11,090.8	5,301.6	75,920.6	200.0	81,372.9	146,471.7	59,495.7	Wholesale of other agricultural raw materials
463	การขายส่งอาหาร เครื่องดื่ม และยาสูบ	19,049	576,390,598.0	571,473,480.4	413,534.0	34,531.9	93,030.8	119,463.2	837,953.4	578,468.2	3,253,670.1	Wholesale of food, beverages and tobacco
4631	การขายส่งอาหาร	15,744	335,199,006.9	331,393,458.1	326,034.0	28,573.0	83,745.3	9,868.0	599,603.3	520,655.6	2,563,103.5	Wholesale of food
46311	การขายส่งเนื้อสัตว์และผลิตภัณฑ์เนื้อสัตว์	852	10,952,247.7	10,917,973.0	-	20.0	5,880.0	180.0	4,454.7	5,585.9	18,154.2	Wholesale of meat and meat products
46312	การขายส่งปลาและผลิตภัณฑ์สัตว์น้ำ	2,477	49,018,970.2	48,845,532.9	358.7	314.7	1,125.0	3,522.2	8,121.3	10,096.5	150,257.5	Wholesale of fish and fish products
46313	การขายส่งผักและผลไม้	5,445	32,575,945.2	32,388,534.9	9,690.8	26,321.0	30,070.4	-	18,203.3	19,312.1	93,503.6	Wholesale of fruits and vegetables
46314	การขายส่งผลิตภัณฑ์นม	911	26,879,839.5	26,749,368.1	4,500.0	-	403.5	36.0	1,298.3	-	128,733.7	Wholesale of dairy products
46315	การขายส่งข้าวและผลิตภัณฑ์ที่ได้จากโรงสีข้าว	875	62,645,998.3	62,173,321.0	571.4	1,280.4	778.3	-	11,255.4	373,699.4	85,663.8	Wholesale of rice and rice milling products
46316	การขายส่งผลิตภัณฑ์ขนมอบ ไข่ น้ำมัน และไขมันที่ใช้ในการบริโภค	1,420	9,851,315.4	9,818,409.0	-	100.7	1,934.7	5,520.0	202.0	-	25,149.0	Wholesale of bakery products, eggs and edible oils and fats of animal or vegetable origin
46317	การขายส่งน้ำตาล ซ็อกโกแลต ลูกกวาด และขนมที่ทำจากน้ำตาล	130	15,403,570.2	14,794,655.2	5,091.0	-	1,977.2	-	3,228.5	-	603,709.3	Wholesale of sugar, chocolate, candy and sugar confectionery
46318	การขายส่งกาแฟ ชา โกโก้	124	3,256,209.1	3,232,019.9	-	-	297.7	-	5,583.2	12,362.3	5,946.0	Wholesale of coffee, tea and cocoa
46319	การขายส่งผลิตภัณฑ์อาหารอื่นๆ	3,510	124,614,911.2	122,473,644.2	305,822.1	536.2	41,278.5	609.8	547,256.6	99,599.5	1,451,986.5	Wholesale of other food products
4632	การขายส่งเครื่องดื่มและยาสูบ	3,305	241,191,591.1	240,080,022.3	87,500.0	5,958.9	9,285.5	109,595.2	238,350.0	57,812.5	690,566.6	Wholesale of beverages and tobacco
46321	การขายส่งเครื่องดื่มที่มีแอลกอฮอล์	1,366	185,936,706.6	185,128,045.2	87,500.0	5,158.9	5,170.6	105,256.6	192,203.0	19,734.8	481,137.5	Wholesale of alcohol beverages
46322	การขายส่งเครื่องดื่มที่ไม่มีแอลกอฮอล์	1,738	50,362,810.5	50,064,152.6	-	-	1,847.3	4,338.6	46,025.4	38,077.8	208,368.8	Wholesale of non-alcohol beverages
46323	การขายส่งผลิตภัณฑ์ยาสูบ	201	4,892,074.0	4,887,824.5	-	800.0	2,267.5	-	121.6	-	1,060.3	Wholesale of tobacco
464	การขายส่งของใช้ในครัวเรือน	15,075	435,932,458.5	431,997,789.0	486,152.7	72,124.8	201,014.1	149,481.4	731,988.4	592,742.2	2,187,318.6	Wholesale of household goods
4641	การขายส่งสิ่งทอ เสื้อผ้า และรองเท้า	8,490	108,979,142.6	107,832,840.4	27,588.7	33,256.6	82,425.8	3,741.4	72,051.2	313,873.8	640,953.4	Wholesale of textiles, clothing and footwear
46411	การขายส่งด้ายและผ้า	1,229	33,029,991.8	32,571,776.6	21,332.8	6.4	11,634.1	2,134.0	40,584.4	249,047.7	154,808.6	Wholesale of yarn and fabrics
46412	การขายส่งของใช้ในครัวเรือนที่ทำจากสิ่งทอ	428	10,618,703.2	10,585,723.4	4,344.0	768.9	15,466.7	24.4	3,751.7	3,537.3	9,430.9	Wholesale of household goods of textile
46413	การขายส่งอุปกรณ์ตัดเย็บ	107	6,371,995.6	6,232,781.0	-	780.0	-	-	4,973.7	20,057.5	113,403.4	Wholesale of haberdashery
46414	การขายส่งเสื้อผ้า	5,835	53,856,923.8	53,376,349.5	1,911.9	31,701.3	48,026.1	1,582.9	14,930.8	37,416.0	346,917.2	Wholesale of clothing
46415	การขายส่งรองเท้า	891	5,101,528.1	5,066,209.9	-	-	7,298.9	-	7,810.6	3,815.4	16,393.3	Wholesale of footwear
4642	การขายส่งเครื่องใช้ไฟฟ้าและอิเล็กทรอนิกส์ชนิดใช้ในครัวเรือน	946	91,578,444.5	90,794,530.8	32,581.5	2,273.3	12,169.3	143,928.4	287,663.4	6,093.6	331,785.8	Wholesale of electric household appliances and consumer electronics
46421	การขายส่งเครื่องใช้ไฟฟ้าและอิเล็กทรอนิกส์ชนิดใช้ในครัวเรือน (ยกเว้นอุปกรณ์ไฟฟ้าสำหรับให้แสงสว่าง)	686	73,774,568.3	73,029,796.8	-	2,273.3	4,526.3	143,928.4	282,383.4	2,479.4	309,180.6	Wholesale of electric household appliances and consumer electronics (except lighting equipment)
46422	การขายส่งอุปกรณ์ไฟฟ้าสำหรับให้แสงสว่าง	260	17,803,876.2	17,764,734.0	32,581.5	-	7,642.9	-	5,280.0	3,614.2	22,605.1	Wholesale of lighting equipment
4643	การขายส่งสินค้าวัฒนธรรมและนันทนาการ	1,323	31,548,815.4	31,231,601.9	395,760.3	12,405.6	5,375.0	-	28,723.3	51,219.2	219,490.2	Wholesale of cultural and recreation goods

ตาราง 6 รายรับทั้งสิ้นของสถานประกอบการธุรกิจในปี 2554 จำแนกตามประเภทธุรกิจ (ต่อ)

TABLE 6 TOTAL RECEIPTS OF BUSINESS ESTABLISHMENTS IN 2011 BY CATEGORY OF BUSINESS INDUSTRY (Cont'd)

(พันบาท In Thousand Baht)

รหัส Code	ประเภทธุรกิจ Category of business industry	จำนวน สถาน- ประกอบการ Number of establishments	รวม Total	รายรับจากการขายสินค้าและบริการ Receipts from sales of goods and services		รายรับจาก การให้เช่าที่ดิน Receipts from rent on land	รายรับจากการ ให้เช่าอาคาร Receipts from rent on building	รายรับจากการ ให้เช่ายานพาหนะ Receipts from rent on vehicles and machinery etc.	ดอกเบี้ยรับ/ เงินปันผลรับ Interest/ dividend	กำไรจากการ เปลี่ยนแปลง อัตรา แลกเปลี่ยน Gain from currency exchange	รายรับอื่นๆ receipts	
				รวม Total	รายรับ ผ่านเว็บไซต์ Online sales							
46431	การขายส่งหนังสือ หนังสือนิตยสาร และเครื่องเขียน	491	18,023,407.8	17,915,516.0	391,485.4	-	3,633.7	-	17,074.1	25,423.5	61,760.5	Wholesale of books, newspapers and stationery
46432	การขายส่งสื่อบันทึกภาพและเสียงที่บันทึกข้อมูลแล้ว	61	2,152,476.8	2,075,602.6	-	-	905.9	-	1,566.5	-	74,401.9	Wholesale of recorded visual and audio media
46433	การขายส่งเครื่องกีฬา	197	7,324,336.9	7,279,420.8	1,290.9	12,405.6	123.4	-	8,855.7	21,246.4	2,284.8	Wholesale of sports goods
46434	การขายส่งเกมและของเล่น	209	2,039,368.9	1,997,875.9	1,664.1	-	-	-	773.8	831.5	39,887.7	Wholesale of games and toys
46439	การขายส่งสินค้าอื่นๆ ด้านวัฒนธรรม และนันทนาการ	365	2,009,225.0	1,963,186.7	1,320.0	-	712.0	-	453.2	3,717.8	41,155.4	Wholesale of other cultural and recreation goods
4644	การขายส่งสินค้าทางเภสัชกรรม และทางการแพทย์ เครื่องหอม และเครื่องประทินโฉม	1,057	107,468,396.2	106,440,414.9	594.1	276.4	53,267.4	1,811.7	131,178.4	62,772.4	778,674.9	Wholesale of pharmaceutical and medical goods, perfumeries and toilet preparations
46441	การขายส่งสินค้าทางเภสัชกรรมและทางการแพทย์	584	93,247,956.7	92,659,814.7	270.8	276.4	47,446.1	662.5	121,142.2	60,824.7	357,790.1	Wholesale of pharmaceutical and medical goods
46442	การขายส่งเครื่องหอม	93	825,482.9	819,248.9	323.2	-	-	-	192.1	783.0	5,258.9	Wholesale of perfumeries
46443	การขายส่งเครื่องสำอางและเครื่องประทินโฉม	380	13,394,956.6	12,961,351.4	-	-	5,821.3	1,149.2	9,844.2	1,164.6	415,625.9	Wholesale of cosmetics and toilet preparations
4649	การขายส่งของใช้ในครัวเรือนอื่นๆ	3,259	96,357,659.8	95,698,401.0	29,628.2	23,912.8	47,776.6	-	212,372.0	158,783.2	216,414.3	Wholesale of other household goods
46491	การขายส่งอุปกรณ์ถ่ายภาพและทัศนศาสตร์	60	4,272,298.9	4,135,138.8	-	-	-	-	50,732.9	12,442.3	73,984.8	Wholesale of photographic and optical goods
46492	การขายส่งนาฬิกา เครื่องประดับเพชรพลอย	852	63,462,050.7	63,142,036.9	-	13,329.0	27,458.4	-	122,454.6	115,257.1	41,514.7	Wholesale of watches, clocks and jewellery
46493	การขายส่งเครื่องหนังและเครื่องใช้สำหรับการเดินทาง	256	3,926,479.8	3,893,677.2	-	-	208.0	-	414.3	18,729.9	13,450.4	Wholesale of leather goods and travel accessories
46494	การขายส่งเฟอร์นิเจอร์ urniture ใช้ในครัวเรือน	412	6,343,740.5	6,302,954.2	20,799.9	-	5,521.7	-	12,614.0	781.7	21,868.9	Wholesale of household furniture
46495	การขายส่งเครื่องดินเผา เครื่องแก้ว และเครื่องครัว	232	4,295,588.5	4,274,790.0	1,507.2	-	1,200.0	-	3,020.3	4,298.0	12,280.2	Wholesale of chinaware, glassware and kitchenware
46499	การขายส่งของใช้ในครัวเรือนอื่นๆ ซึ่งมีได้จัดประเภทไว้ในที่อื่น	1,447	14,057,501.4	13,949,803.8	7,321.1	10,583.8	13,388.5	-	23,135.9	7,274.2	53,315.2	Wholesale of other household goods, n.e.c
465	การขายส่งเครื่องจักร อุปกรณ์ และเครื่องมือเครื่องใช้	7,827	433,741,431.0	428,177,559.8	480,494.0	44,083.8	310,293.7	245,281.4	1,874,151.7	322,290.4	2,767,770.2	Wholesale of machinery, equipment and supplies
4651	การขายส่งคอมพิวเตอร์ อุปกรณ์ต่อพ่วง และซอฟต์แวร์	419	77,378,504.8	76,692,314.7	59,000.0	66.2	7,140.4	7,707.7	213,448.9	17,611.8	440,215.1	Wholesale of computers, computer peripheral equipment and software
46510	การขายส่งคอมพิวเตอร์ อุปกรณ์ต่อพ่วง และซอฟต์แวร์	419	77,378,504.8	76,692,314.7	59,000.0	66.2	7,140.4	7,707.7	213,448.9	17,611.8	440,215.1	Wholesale of computers, computer peripheral equipment and software
4652	การขายส่งอุปกรณ์และชิ้นส่วนทางอิเล็กทรอนิกส์ และโทรคมนาคม	689	95,199,149.5	93,015,792.9	71,665.0	12.0	217,450.9	10,113.0	1,278,775.5	85,240.2	591,765.0	Wholesale of electronic and telecommunications equipment and parts
46521	การขายส่งอุปกรณ์และชิ้นส่วน อิเล็กทรอนิกส์	376	33,466,279.6	33,052,809.1	18,900.0	-	555.3	9,869.6	234,276.4	75,036.4	93,732.7	Wholesale of electronic equipment and parts
46522	การขายส่งโทรศัพท์และอุปกรณ์โทรคมนาคม	313	61,732,870.0	59,962,983.8	52,765.0	12.0	216,895.6	243.4	1,044,499.1	10,203.8	498,032.2	Wholesale of telephone and telecommunications equipment
4653	การขายส่งเครื่องจักร อุปกรณ์ และเครื่องใช้ทางการเกษตร	2,576	56,683,115.1	55,825,183.5	13,575.0	1,083.6	38,962.0	3,048.8	66,222.0	10,134.1	738,481.1	Wholesale of agricultural machinery, equipment and supplies
46530	การขายส่งเครื่องจักร อุปกรณ์ และเครื่องใช้ทางการเกษตร	2,576	56,683,115.1	55,825,183.5	13,575.0	1,083.6	38,962.0	3,048.8	66,222.0	10,134.1	738,481.1	Wholesale of agricultural machinery, equipment and supplies
4659	การขายส่งเครื่องจักรและอุปกรณ์อื่นๆ	4,143	204,480,661.6	202,644,268.7	336,254.0	42,922.0	46,740.4	224,411.9	315,705.4	209,304.3	997,309.0	Wholesale of other machinery and equipment

ตาราง 6 รายรับทั้งสิ้นของสถานประกอบการธุรกิจในปี 2554 จำแนกตามประเภทธุรกิจ (ต่อ)

TABLE 6 TOTAL RECEIPTS OF BUSINESS ESTABLISHMENTS IN 2011 BY CATEGORY OF BUSINESS INDUSTRY (Cont'd)

(พันบาท In Thousand Baht)

รหัส Code	ประเภทธุรกิจ Category of business industry	จำนวน สถาน- ประกอบการ Number of establishments	รวม Total	รายรับจากการขายสินค้าและบริการ Receipts from sales of goods and services		รายรับจาก การให้เช่าที่ดิน Receipts from rent on land	รายรับจากการ ให้เช่าอาคาร Receipts from rent on building	รายรับจากการ ให้เช่ายานพาหนะ เครื่องจักรและ เครื่องมืออาลา Receipts from rent on vehicles and machinery etc.	ดอกเบี้ยรับ/ เงินปันผลรับ Interest/ dividend	กำไรจากการ เปลี่ยนแปลง อัตรา แลกเปลี่ยน Gain from currency exchange	รายรับอื่นๆ Other receipts	
				รวม Total	รายรับ ผ่านเว็บไซต์ Online sales							
46591	การขายส่งอุปกรณ์การขนส่ง (ยกเว้นยานยนต์ จักรยานยนต์ และรถจักรยาน)	206	3,657,334.2	3,605,667.3	-	32,742.7	1,294.0	-	3,782.4	8,197.9	5,649.9	Wholesale of transport equipment (except motor vehicles, motorcycles and bicycles)
46592	การขายส่งเครื่องจักรและอุปกรณ์ งานวิศวกรรมโยธา งานเหมืองแร่ และงานก่อสร้าง	174	15,620,658.0	15,470,456.7	-	-	2,556.9	33,290.6	6,584.3	39,348.0	68,421.5	Wholesale of civil engineering, mining and construction machinery
46593	การขายส่งเครื่องจักรและอุปกรณ์ชนิดใช้ในโรงงานอุตสาหกรรม	1,571	69,485,811.4	68,863,956.9	102,696.8	8,034.8	12,971.5	85,599.3	118,129.7	70,278.5	326,840.7	Wholesale of industrial machinery and equipment
46594	การขายส่งเครื่องจักร อุปกรณ์ และเฟอร์นิเจอร์ชนิดใช้ในสำนักงาน	341	28,732,922.5	28,494,253.6	192,908.8	969.4	5,660.2	777.5	6,310.2	3,090.7	221,860.7	Wholesale of office machinery, equipment and furniture
46599	การขายส่งเครื่องจักรและอุปกรณ์อื่นๆ ซึ่งมีได้จัดประเภทไว้ในที่อื่น	1,851	86,983,935.5	86,209,934.2	40,648.3	1,175.0	24,257.7	104,744.5	180,898.8	88,389.2	374,536.2	Wholesale of other machinery and equipment, n.e.c
466	การขายส่งสินค้าเฉพาะประเภทอื่นๆ	35,504	1,149,758,528.8	1,136,021,973.4	1,740,424.2	11,771.7	377,636.0	106,502.0	4,776,688.6	2,051,415.5	6,412,541.5	Other specialized wholesale
4661	การขายส่งเชื้อเพลิงแข็ง เชื้อเพลิงเหลว และเชื้อเพลิงก๊าซ รวมถึงผลิตภัณฑ์ที่เกี่ยวข้อง	1,010	130,163,988.5	128,113,525.4	2,107.5	2,244.0	37,314.2	3,892.0	654,138.5	51,407.4	1,301,467.0	Wholesale of solid, liquid and gaseous fuels and related products
46611	การขายส่งเชื้อเพลิงแข็ง	268	13,559,024.0	13,424,543.4	-	-	-	-	5,376.0	13,947.0	115,157.6	Wholesale of solid fuels
46612	การขายส่งเชื้อเพลิงเหลว	97	47,927,994.7	47,526,912.0	-	-	36,878.9	3,700.0	212,515.4	9,624.8	138,363.6	Wholesale of liquid fuels
46613	การขายส่งเชื้อเพลิงก๊าซ	479	25,330,325.0	25,240,097.8	-	592.6	288.0	192.0	1,812.3	131.9	87,210.4	Wholesale of gaseous fuels
46614	การขายส่งผลิตภัณฑ์ที่ได้จากการกลั่นปิโตรเลียม	166	43,346,644.9	41,921,972.1	2,107.5	1,651.4	147.4	-	434,434.8	27,703.7	960,735.4	Wholesale of refined petroleum products
4662	การขายส่งโลหะและสินแร่โลหะ	2,053	206,072,887.2	204,892,409.8	99,774.1	1,768.5	22,512.3	1,199.9	493,921.2	178,597.4	482,478.1	Wholesale of metals and metal ores
46621	การขายส่งสินแร่เหล็กและโลหะที่ไม่ใช่เหล็ก	120	28,539,365.5	28,407,009.0	-	-	7,458.6	427.3	17,636.1	86,082.7	20,751.8	Wholesale of ferrous and non-ferrous metal ores
46622	การขายส่งเหล็ก เหล็กกล้า และโลหะ ที่ไม่ใช่เหล็กขั้นมูลฐาน	1,933	177,533,521.7	176,485,400.8	99,774.1	1,768.5	15,053.7	772.6	476,285.1	92,514.7	461,726.2	Wholesale of iron, steel and non-ferrous metal in primary forms
4663	การขายส่งวัสดุก่อสร้าง เครื่องโลหะ เครื่องอุปกรณ์และวัสดุ สำหรับระบบท่อและระบบทำความร้อน	5,745	153,409,557.9	149,091,427.9	496,201.7	5,644.0	27,797.8	40,084.8	764,646.5	482,457.1	2,997,499.8	Wholesale of construction materials, hardware, plumbing and heating equipment and supplies
46631	การขายส่งอิฐ หิน ปูน ทราย และผลิตภัณฑ์คอนกรีต	1,103	24,636,018.5	24,523,164.7	-	2,200.0	403.2	36,392.5	27,190.8	791.1	45,876.1	Wholesale of bricks, stone, cement, sand and concreat products
46632	การขายส่งไม้และผลิตภัณฑ์จากไม้แปรรูปขั้นต้น	2,530	30,098,747.7	29,236,937.7	4,320.0	1,209.0	6,134.1	2,739.4	13,597.5	281,287.0	556,843.0	Wholesale of wood in the rough and products of primary processing of wood
46633	การขายส่งสี น้ำมันชักเงา และแล็กเกอร์	258	5,834,574.3	5,795,723.2	-	-	210.0	-	2,063.1	-	36,578.0	Wholesale of paints, varnishes and lacquers
46634	การขายส่งอุปกรณ์ระบบท่อ และเครื่องสุขภัณฑ์	366	26,443,772.9	25,627,555.5	2,807.3	10.0	1,790.0	-	552,171.7	9,159.9	253,085.9	Wholesale of plumbing and heating equipment and supplies and sanitary equipment
46639	การขายส่งวัสดุก่อสร้างอื่นๆ	1,488	66,396,444.4	63,908,046.8	489,074.4	2,225.0	19,260.4	952.8	169,623.4	191,219.1	2,105,116.8	Wholesale of other construction materials
4669	การขายส่งของเสียและเศษวัสดุ และผลิตภัณฑ์อื่นๆ ซึ่งมิได้จัดประเภทไว้ในที่อื่น	26,696	660,112,095.3	653,924,610.4	1,142,340.9	2,115.1	290,011.7	61,325.3	2,863,982.4	1,338,953.7	1,631,096.5	Wholesale of waste and scrap and other products, n.e.c.
46691	การขายส่งเคมีภัณฑ์ทางอุตสาหกรรม	914	165,175,140.7	163,674,951.2	1,126,062.4	-	183,821.1	51,439.9	172,732.4	594,508.7	497,687.4	Wholesale of industrial chemicals
46692	การขายส่งปุ๋ยและเคมีภัณฑ์ทางการเกษตร	1,086	78,679,517.3	77,952,934.0	-	416.7	55,885.9	2,783.4	37,138.3	5,970.8	624,388.2	Wholesale of fertilizers and agrochemical products

ตาราง 6 รายรับทั้งสิ้นของสถานประกอบการธุรกิจในปี 2554 จำแนกตามประเภทธุรกิจ (ต่อ)

TABLE 6 TOTAL RECEIPTS OF BUSINESS ESTABLISHMENTS IN 2011 BY CATEGORY OF BUSINESS INDUSTRY (Cont'd)

(พันบาท In Thousand Baht)

รหัส Code	ประเภทธุรกิจ Category of business industry	จำนวน สถาน- ประกอบการ Number of establishments	รวม Total	รายรับจากการขายสินค้าและบริการ Receipts from sales of goods and services		รายรับจาก การให้เช่าที่ดิน Receipts from rent on land	รายรับจากการ ให้เช่าอาคาร Receipts from rent on building	รายรับจากการ ให้เช่ายานพาหนะ Receipts from rent on vehicles and machinery etc.	ดอกเบี้ยรับ/ เงินปันผลรับ Interest/ dividend	กำไรจากการ เปลี่ยนแปลง อัตรา แลกเปลี่ยน Gain from currency exchange	รายรับอื่นๆ Other receipts	
				รวม Total	รายรับ ผ่านเว็บไซต์ Online sales							
46693	การขายส่งยางพาราและพลาสติกขั้นต้น	8,896	314,517,834.4	313,110,472.4	-	96.0	4,328.9	-	418,123.4	720,151.4	264,662.2	Wholesale of rubber and plastic materials in primary forms
46694	การขายส่งบรรจุภัณฑ์ชนิดใช้ในทางอุตสาหกรรม	384	10,645,135.7	10,638,495.7	16,193.0	-	-	-	282.5	3,198.3	3,159.2	Wholesale of industrial or commercial containers
46695	การขายส่งของเสียและเศษวัสดุที่สามารถนำกลับมาใช้ใหม่	15,005	73,995,547.9	73,866,065.9	25.5	1,379.6	12,309.1	7,102.0	6,778.7	1,810.5	100,102.2	Wholesale of waste and scrap and materials for recycling
46699	การขายส่งผลิตภัณฑ์อื่นๆ ซึ่งมีได้จัดประเภทไว้ในที่อื่น	411	17,098,919.3	14,681,691.2	60.0	222.9	33,666.7	-	2,228,927.3	13,314.0	141,097.3	Wholesale of other products, n.e.c.
469	การขายส่งสินค้าทั่วไป	1,980	122,922,635.0	122,400,228.9	160,861.4	549.7	17,349.8	5,325.0	66,558.6	7,837.0	424,786.0	Non-specialized wholesale trade
4690	การขายส่งสินค้าทั่วไป	1,980	122,922,635.0	122,400,228.9	160,861.4	549.7	17,349.8	5,325.0	66,558.6	7,837.0	424,786.0	Non-specialized wholesale trade
46900	การขายส่งสินค้าทั่วไป	1,980	122,922,635.0	122,400,228.9	160,861.4	549.7	17,349.8	5,325.0	66,558.6	7,837.0	424,786.0	Non-specialized wholesale trade
47	การขายปลีก (ยกเว้นยานยนต์ และจักรยานยนต์)	796,260	2,844,098,947.0	2,810,482,783.5	3,348,176.6	544,858.9	3,738,727.4	401,720.8	3,071,642.7	2,841,245.1	23,017,968.4	Retail trade (except of motor vehicles and motorcycles)
471	ร้านขายปลีกสินค้าทั่วไป	497,138	858,214,633.4	849,627,062.3	1,055,797.2	207,752.1	3,067,012.1	143,530.3	517,749.9	25,448.3	4,626,078.5	Retail sale in non-specialized stores
4711	ร้านขายปลีกอาหาร เครื่องดื่ม หรือยาสูบ เป็นสินค้าหลัก	388,853	627,034,850.4	622,475,034.5	323,217.9	59,792.6	2,029,571.8	16,865.1	231,651.5	25,360.2	2,196,574.8	Retail sale in non-specialized stores with food, beverages or tobacco predominating
47111	ซูเปอร์มาร์เก็ต	609	43,944,424.3	43,225,263.9	-	5,629.8	260,920.5	16,625.1	61,716.7	25,158.5	349,109.8	Supermarkets
47112	ดิสเคาท์สโตร์/ซูเปอร์เซ็นเตอร์/ไฮเปอร์มาร์เก็ต	375	162,713,867.3	161,160,065.5	-	3,840.0	1,454,649.6	-	11,356.3	-	83,956.0	Discountstores/Supercenters/Hypermarkets
47113	ร้านสะดวกซื้อ/มินิมาร์ท	15,588	134,242,404.2	133,999,807.4	300,000.0	249.7	90,105.3	240.0	10,856.1	-	141,145.8	Convenience stores/Minimarts
47114	ร้านขายของชำ	372,281	286,134,154.6	284,089,897.8	23,217.9	50,073.1	223,896.4	-	147,722.5	201.7	1,622,363.2	Grocery stores
4719	ร้านขายปลีกสินค้าทั่วไปอื่นๆ	108,285	231,179,783.0	227,152,027.8	732,579.4	147,959.5	1,037,440.2	126,665.2	286,098.4	88.2	2,429,503.7	Other retail sale in non-specialized stores
47190	ร้านขายปลีกสินค้าทั่วไปอื่นๆ	108,285	231,179,783.0	227,152,027.8	732,579.4	147,959.5	1,037,440.2	126,665.2	286,098.4	88.2	2,429,503.7	Other retail sale in non-specialized stores
472	ร้านขายปลีกอาหาร เครื่องดื่ม และยาสูบ	26,529	64,443,871.8	64,116,788.0	5,499.1	3,823.3	27,185.0	2,035.8	14,646.7	2,327.8	277,065.2	Retail sale of food, beverages and tobacco in specialized stores
4721	ร้านขายปลีกอาหาร	22,905	55,863,984.0	55,563,718.9	4,050.0	3,518.2	23,885.9	6.0	13,552.6	2,312.2	256,990.3	Retail sale of food in specialized stores
47211	ร้านขายปลีกเนื้อสัตว์ และผลิตภัณฑ์เนื้อสัตว์	3,175	15,843,176.8	15,816,934.9	4,050.0	102.9	201.8	-	742.4	-	25,194.8	Retail sale of meat and meat products in specialized stores
47212	ร้านขายปลีกปลาและผลิตภัณฑ์สัตว์น้ำ	1,665	4,137,113.3	4,132,678.6	-	97.7	182.4	-	607.0	391.2	3,156.4	Retail sale of fish and fish products in specialized stores
47213	ร้านขายปลีกผักและผลไม้	4,199	6,854,043.9	6,836,669.5	-	1,878.1	2,982.0	-	95.4	-	12,418.8	Retail sale of fruit and vegetables in specialized stores
47214	ร้านขายปลีกข้าว	5,791	14,099,399.4	14,001,393.3	-	1,320.8	10,865.7	-	3,005.7	15.0	82,798.8	Retail sale of rice in specialized stores
47215	ร้านขายปลีกผลิตภัณฑ์ขนมอบ	2,414	3,323,920.0	3,313,044.1	-	-	2,457.0	-	307.4	780.4	7,331.1	Retail sale of bakery products in specialized stores
47219	ร้านขายปลีกอาหารอื่นๆ	5,661	11,606,330.7	11,462,998.4	-	118.7	7,196.9	6.0	8,794.7	1,125.7	126,090.3	Retail sale of other food products in specialized stores
4722	ร้านขายปลีกเครื่องดื่ม	3,570	8,510,996.4	8,484,682.7	1,449.1	305.1	2,795.1	2,029.8	1,094.1	15.6	20,073.9	Retail sale of beverages in specialized stores
47221	ร้านขายปลีกเครื่องดื่มที่มีแอลกอฮอล์	1,369	6,177,080.9	6,164,091.0	1,449.1	305.1	119.0	2,029.8	704.9	-	9,831.1	Retail sale of alcohol beverages in specialized stores

ตาราง 6 รายรับทั้งสิ้นของสถานประกอบการธุรกิจในปี 2554 จำแนกตามประเภทธุรกิจ (ต่อ)

TABLE 6 TOTAL RECEIPTS OF BUSINESS ESTABLISHMENTS IN 2011 BY CATEGORY OF BUSINESS INDUSTRY (Cont'd)

(พันบาท In Thousand Baht)

รหัส Code	ประเภทธุรกิจ Category of business industry	จำนวน สถาน- ประกอบการ Number of establishments	รวม Total	รายรับจากการขายสินค้าและบริการ Receipts from sales of goods and services		รายรับจาก การให้เช่าที่ดิน Receipts from rent on land	รายรับจากการ ให้เช่าอาคาร Receipts from rent on building	รายรับจากการ ให้เช่ายานพาหนะ เครื่องจักรและ เครื่องมืออาลา Receipts from rent on vehicles and machinery etc.	ดอกเบี้ยรับ/ เงินปันผลรับ Interest/ dividend	กำไรจากการ เปลี่ยนแปลง อัตรา แลกเปลี่ยน Gain from currency exchange	รายรับอื่นๆ Other receipts	
				รวม Total	รายรับ ผ่านเว็บไซต์ Online sales							
				รวม Total	รายรับ ผ่านเว็บไซต์ Online sales							
47222	ร้านขายปลีกเครื่องดื่มที่ไม่มีแอลกอฮอล์	2,201	2,333,915.4	2,320,591.6	-	-	2,676.1	-	389.3	15.6	10,242.8	Retail sale of non-alcohol beverages in specialized stores
4723	ร้านขายปลีกผลิตภัณฑ์ยาสูบ	54	68,891.4	68,386.4	-	-	504.0	-	-	-	1.0	Retail sale of tobacco products in specialized stores
47230	ร้านขายปลีกผลิตภัณฑ์ยาสูบ	54	68,891.4	68,386.4	-	-	504.0	-	-	-	1.0	Retail sale of tobacco products in specialized stores
473	ร้านขายปลีกเชื้อเพลิงยานยนต์	31,563	669,589,844.6	656,014,142.8	749,365.4	182,974.7	188,644.4	11,983.0	384,873.2	1,363,811.6	11,443,415.0	Retail sale of automotive fuel in specialized stores
4730	ร้านขายปลีกเชื้อเพลิงยานยนต์	31,563	669,589,844.6	656,014,142.8	749,365.4	182,974.7	188,644.4	11,983.0	384,873.2	1,363,811.6	11,443,415.0	Retail sale of automotive fuel in specialized stores
47300	ร้านขายปลีกเชื้อเพลิงยานยนต์	31,563	669,589,844.6	656,014,142.8	749,365.4	182,974.7	188,644.4	11,983.0	384,873.2	1,363,811.6	11,443,415.0	Retail sale of automotive fuel in specialized stores
474	ร้านขายปลีกอุปกรณ์สารสนเทศและอุปกรณ์สื่อสารโทรคมนาคม	23,145	166,821,996.8	165,004,924.9	478,035.8	8,688.0	25,388.0	127,164.4	255,056.0	11,003.7	1,389,771.8	Retail sale of information and communications equipment in specialized stores
4741	ร้านขายปลีกคอมพิวเตอร์ อุปกรณ์ ต่อพ่วง ซอฟต์แวร์ และอุปกรณ์สื่อสารโทรคมนาคม	21,090	153,183,238.1	151,474,700.8	478,035.8	7,105.9	21,557.5	123,595.1	246,870.4	10,530.0	1,298,878.6	Retail sale of computers, peripheral units, software and telecommunications equipment in specialized stores
47411	ร้านขายปลีกคอมพิวเตอร์ และอุปกรณ์ต่อพ่วง	4,940	73,202,076.7	72,321,421.4	141,816.0	4,798.5	4,113.1	123,482.9	224,370.7	9,870.5	514,019.6	Retail sale of computers and peripheral units in specialized stores
47412	ร้านขายปลีกเครื่องเล่นวีดิโอเกมและซอฟต์แวร์สำเร็จรูป	336	2,480,549.0	2,461,030.8	-	-	70.0	-	5,145.5	659.5	13,643.2	Retail sale of video game consoles and software in specialized stores
47413	ร้านขายปลีกอุปกรณ์สื่อสารโทรคมนาคม	15,814	77,500,612.4	76,692,248.5	336,219.8	2,307.4	17,374.4	112.1	17,354.2	-	771,215.8	Retail sale of telecommunications equipment in specialized stores
4742	ร้านขายปลีกอุปกรณ์ภาพและเสียง	2,055	13,638,758.7	13,530,224.2	-	1,582.2	3,830.4	3,569.3	8,185.7	473.7	90,893.2	Retail sale of audio and video equipment in specialized stores
47420	ร้านขายปลีกอุปกรณ์ภาพและเสียง	2,055	13,638,758.7	13,530,224.2	-	1,582.2	3,830.4	3,569.3	8,185.7	473.7	90,893.2	Retail sale of audio and video equipment in specialized stores
475	ร้านขายปลีกอุปกรณ์อื่นๆ ชนิดใช้ในครัวเรือน	61,023	502,608,024.7	497,770,842.9	162,021.1	66,705.2	170,903.1	40,406.6	448,901.1	1,211,074.7	2,899,191.1	Retail sale of other household equipment in specialized stores
4751	ร้านขายปลีกสิ่งทอ	5,086	7,693,527.7	7,645,478.6	4,887.6	17,674.0	6,451.2	-	1,647.4	-	22,276.5	Retail sale of textiles in specialized stores
47511	ร้านขายปลีกผ้า	2,591	4,164,747.2	4,139,819.4	4,677.6	15,152.6	3,985.2	-	134.3	-	5,655.8	Retail sale of fabrics in specialized stores
47512	ร้านขายปลีกของใช้ในครัวเรือนที่ทำจากผ้า	1,344	1,911,808.3	1,901,022.7	200.0	2,521.4	142.9	-	890.9	-	7,230.5	Retail sale of household articles of textiles in specialized stores
47513	ร้านขายปลีกอุปกรณ์ตัดเย็บ	1,151	1,616,972.2	1,604,636.5	10.0	-	2,323.1	-	622.3	-	9,390.3	Retail sale of haberdashery in specialized stores
4752	ร้านขายปลีกเครื่องโลหะ สี และกระจก	23,057	296,872,902.1	295,068,667.3	29,021.7	38,877.6	110,876.8	33,138.7	102,142.1	45,913.1	1,473,286.5	Retail sale of hardware, paints and glass in specialized stores
47521	ร้านขายปลีกเครื่องโลหะ	1,994	22,853,335.9	22,716,269.9	-	140.0	4,412.0	246.4	68,511.6	27,923.1	35,833.0	Retail sale of hardware in specialized stores
47522	ร้านขายปลีกสี น้ำมันชักเงา และแล็กเกอร์	787	6,107,280.2	6,059,178.7	1,185.0	842.1	3,690.3	-	5,759.9	-	37,809.3	Retail sale of paints, varnishes and lacquers in specialized stores
47523	ร้านขายปลีกอุปกรณ์ระบบท่อและเครื่องสุขภัณฑ์	1,197	23,112,654.1	22,824,875.3	7,494.1	279.4	63,564.9	-	7,746.8	5,647.2	210,540.6	Retail sale of plumbing, heating and sanitary equipment and supplies in specialized stores
47524	ร้านขายปลีกวัสดุก่อสร้างอื่นๆ	10,607	131,632,942.0	130,828,630.9	13,532.5	29,290.5	9,806.0	25,761.1	16,233.3	12,342.8	710,877.5	Retail sale of other construction materials in specialized stores

ตาราง 6 รายรับทั้งสิ้นของสถานประกอบการธุรกิจในปี 2554 จำแนกตามประเภทธุรกิจ (ต่อ)

TABLE 6 TOTAL RECEIPTS OF BUSINESS ESTABLISHMENTS IN 2011 BY CATEGORY OF BUSINESS INDUSTRY (Cont'd)

(พันบาท In Thousand Baht)

รหัส Code	ประเภทธุรกิจ Category of business industry	จำนวน สถาน- ประกอบการ Number of establishments	รวม Total	รายรับจากการขายสินค้าและบริการ Receipts from sales of goods and services		รายรับจาก การให้เช่าที่ดิน Receipts from rent on land	รายรับจากการ ให้เช่าอาคาร Receipts from rent on building	รายรับจากการ ให้เช่ายานพาหนะ Receipts from rent on vehicles and machinery etc.	ดอกเบี้ยรับ/ เงินปันผลรับ Interest/ dividend	กำไรจากการ เปลี่ยนแปลง อัตรา แลกเปลี่ยน Gain from currency exchange	รายรับอื่นๆ Other receipts	
				รวม Total	รายรับ ผ่านเว็บไซต์ Online sales							
				รวม Total	รายรับ ผ่านเว็บไซต์ Online sales							
47525	ร้านขายปลีกวัสดุก่อสร้างหลายชนิดรวมถึงวัสดุอุปกรณ์และเครื่องมือชนิดนำไปใช้ทำงานได้ด้วยตัวเอง	8,472	113,166,689.8	112,639,712.6	6,810.0	8,325.7	29,403.6	7,131.2	3,890.6	-	478,226.1	Retail sale of a variety of construction materials including do-it-yourself material and equipment in specialized stores
4753	ร้านขายปลีกพรม สิ่งปูพื้น วัสดุปิดผนัง และปูพื้น	1,147	2,284,156.7	2,272,170.0	-	-	546.0	-	494.7	1,022.4	9,923.5	Retail sale of carpets, rugs, wall and floor coverings in specialized stores
47530	ร้านขายปลีกพรม สิ่งปูพื้น วัสดุปิดผนัง และปูพื้น	1,147	2,284,156.7	2,272,170.0	-	-	546.0	-	494.7	1,022.4	9,923.5	Retail sale of carpets, rugs, wall and floor coverings in specialized stores
4759	ร้านขายปลีกเครื่องใช้ไฟฟ้า เฟอร์นิเจอร์ อุปกรณ์ไฟฟ้าสำหรับให้แสงสว่าง และของใช้อื่นๆ ในครัวเรือน	31,733	195,757,438.1	192,784,526.9	128,111.8	10,153.6	53,029.2	7,267.9	344,616.8	1,164,139.2	1,393,704.6	Retail sale of electrical household appliances, furniture, lighting equipment and other household articles in specialized stores
47591	ร้านขายปลีกเฟอร์นิเจอร์ชนิดใช้ในครัวเรือน	8,679	43,440,783.8	42,054,381.6	26,729.9	6,779.5	11,598.5	1,047.3	136,728.7	1,142,756.7	87,491.5	Retail sale of household furniture in specialized stores
47592	ร้านขายปลีกเครื่องดินเผา เครื่องแก้ว และเครื่องครัว	2,931	8,429,874.2	8,348,691.8	720.0	134.7	6,682.7	-	180.4	2,666.9	71,517.9	Retail sale of chinaware, glassware and kitchenware in specialized stores
47593	ร้านขายปลีกอุปกรณ์ไฟฟ้าสำหรับให้แสงสว่าง	1,729	11,059,374.7	10,780,856.8	-	-	1,226.7	-	1,981.3	12,916.3	262,393.6	Retail sale of lighting equipment in specialized stores
47594	ร้านขายปลีกเครื่องดนตรีและอุปกรณ์ที่เกี่ยวข้อง	475	1,812,640.4	1,785,515.9	330.0	406.5	1,084.0	100.0	183.0	545.6	24,805.4	Retail sale of musical instruments and related equipment in specialized stores
47595	ร้านขายปลีกเครื่องใช้ไฟฟ้าชนิดใช้ในครัวเรือน	12,387	119,368,655.2	118,212,040.0	91,967.2	2,806.0	27,739.9	6,120.6	201,988.1	5,253.7	912,706.9	Retail sale of electrical household appliances in specialized stores
47599	ร้านขายปลีกของใช้อื่นๆ ในครัวเรือน ซึ่งไม่ได้จัดประเภทไว้ในที่อื่น	5,532	11,646,109.8	11,603,040.9	8,364.8	26.9	4,697.4	-	3,555.3	-	34,789.3	Retail sale of other household articles, n.e.c in specialized stores
476	ร้านขายปลีกสินค้าวัฒนธรรม และบันเทิงการ	27,738	65,253,832.4	64,743,127.1	211,989.6	2,370.3	29,604.1	68,324.9	53,459.1	6,479.0	350,467.9	Retail sale of cultural and recreation goods in specialized stores
4761	ร้านขายปลีกหนังสือ หนังสือพิมพ์ และเครื่องเขียน	8,283	33,622,903.4	33,452,274.9	155,107.5	471.3	15,075.6	58,440.2	15,031.4	2,000.7	79,609.1	Retail sale of books, newspapers and stationery in specialized stores
47611	ร้านขายปลีกหนังสือ หนังสือพิมพ์ วารสาร และนิตยสาร	3,051	11,453,403.2	11,401,717.9	22,680.0	27.1	4,575.3	52.4	3,238.4	372.0	43,420.2	Retail sale of books, newspapers, periodicals and magazines in specialized stores
47612	ร้านขายปลีกเครื่องเขียนและเครื่องใช้สำนักงาน	5,232	22,169,500.3	22,050,557.0	132,427.5	444.2	10,500.4	58,387.9	11,793.0	1,628.8	36,189.0	Retail sale of stationery and office supplies in specialized stores
4762	ร้านขายปลีกสื่อบันทึกเสียงและภาพ	1,581	3,092,956.6	3,074,361.0	-	-	-	-	1,080.1	63.0	17,452.5	Retail sale of music and video recordings in specialized stores
47620	ร้านขายปลีกสื่อบันทึกเสียงและภาพ	1,581	3,092,956.6	3,074,361.0	-	-	-	-	1,080.1	63.0	17,452.5	Retail sale of music and video recordings in specialized stores
4763	ร้านขายปลีกเครื่องกีฬา	5,087	15,723,738.6	15,473,725.4	36,696.2	1,144.7	2,447.4	9,865.9	25,383.0	2,487.9	208,684.3	Retail sale of sporting equipment in specialized stores
47630	ร้านขายปลีกเครื่องกีฬา	5,087	15,723,738.6	15,473,725.4	36,696.2	1,144.7	2,447.4	9,865.9	25,383.0	2,487.9	208,684.3	Retail sale of sporting equipment in specialized stores

ตาราง 6 รายรับทั้งสิ้นของสถานประกอบการธุรกิจในปี 2554 จำแนกตามประเภทธุรกิจ (ต่อ)

TABLE 6 TOTAL RECEIPTS OF BUSINESS ESTABLISHMENTS IN 2011 BY CATEGORY OF BUSINESS INDUSTRY (Cont'd)

(พันบาท In Thousand Baht)

รหัส Code	ประเภทธุรกิจ Category of business industry	จำนวน สถาน- ประกอบการ Number of establishments	รวม Total	รายรับจากการขายสินค้าและบริการ Receipts from sales of goods and services		รายรับจาก การให้เช่าที่ดิน Receipts from rent on land	รายรับจากการ ให้เช่าอาคาร Receipts from rent on building	รายรับจากการ ให้เช่ายานพาหนะ Receipts from rent on vehicles and machinery etc.	ดอกเบี้ย/ เงินปันผลรับ Interest/ dividend	กำไรจากการ เปลี่ยนแปลง อัตรา แลกเปลี่ยน Gain from currency exchange	รายรับอื่นๆ Other receipts	
				รวม Total	รายรับ ผ่านเว็บไซต์ Online sales							
				รวม Total	รายรับ ผ่านเว็บไซต์ Online sales							
4764	ร้านขายปลีกเกมและของเล่น	1,992	2,932,007.3	2,926,618.6	-	-	-	-	1,284.4	-	4,104.3	Retail sale of games and toys in specialized stores
47640	ร้านขายปลีกเกมและของเล่น	1,992	2,932,007.3	2,926,618.6	-	-	-	-	1,284.4	-	4,104.3	Retail sale of games and toys in specialized stores
4769	ร้านขายปลีกสินค้าอื่นๆ ด้านวัฒนธรรม และนันทนาการ	10,795	9,882,226.5	9,816,147.3	20,185.9	754.2	12,081.1	18.8	10,680.2	1,927.4	40,617.6	Retail sale of other cultural and recreation goods in specialized stores
47691	ร้านขายปลีกผลิตภัณฑ์งานฝีมือคนไทยและของที่ระลึก	3,206	3,503,642.9	3,478,475.2	4,497.0	-	11,509.9	-	4,188.8	216.9	9,252.1	Retail sale of Thai handicrafts and souvenirs in specialized stores
47699	ร้านขายปลีกสินค้าอื่นๆ ด้านวัฒนธรรม และนันทนาการ ซึ่งมีได้จัดประเภทไว้ในที่อื่น	7,589	6,378,583.6	6,337,672.1	15,688.9	754.2	571.2	18.8	6,491.4	1,710.5	31,365.4	Retail sale of other cultural and recreation goods, n.e.c in specialized stores
477	ร้านขายปลีกสินค้าประเภทอื่นๆ	127,694	464,056,178.2	460,246,179.4	157,230.0	72,545.3	228,291.1	8,275.9	1,332,796.3	221,099.9	1,946,990.2	Retail sale of other goods in specialized stores
4771	ร้านขายปลีกเสื้อผ้า รองเท้า และเครื่องหนัง	47,233	68,318,209.8	68,011,186.0	11,287.8	52,380.3	115,662.2	-	6,347.5	743.8	131,890.0	Retail sale of clothing, footwear and leather articles in specialized stores
47711	ร้านขายปลีกเสื้อผ้า	39,169	51,223,686.6	50,943,627.0	10,291.8	52,380.3	113,279.5	-	5,550.3	296.1	108,553.5	Retail sale of clothing in specialized stores
47712	ร้านขายปลีกรองเท้า	5,664	10,287,623.1	10,276,479.6	732.0	-	632.1	-	557.0	207.9	9,746.6	Retail sale of footwear in specialized stores
47713	ร้านขายปลีกเครื่องหนัง	2,400	6,806,900.0	6,791,079.4	264.0	-	1,750.7	-	240.1	239.9	13,589.9	Retail sale of leather articles in specialized stores
4772	ร้านขายปลีกสินค้าทางเภสัชกรรม และเวชภัณฑ์ เครื่องหอม และเครื่องประทินโฉม	23,678	75,455,712.8	74,542,109.1	35,116.2	9,702.9	42,522.0	3,006.6	99,111.2	11,428.4	747,832.7	Retail sale of pharmaceutical and medical goods, perfumeries and toilet preparation in specialized stores
47721	ร้านขายปลีกสินค้าทางเภสัชกรรม และเวชภัณฑ์	17,615	51,274,622.8	50,701,877.9	13,733.8	9,702.9	26,103.6	-	64,721.1	4,034.4	468,182.9	Retail sale of pharmaceutical and medical goods in specialized stores
47722	ร้านขายปลีกเครื่องหอม	520	2,450,380.7	2,339,737.5	-	-	2,100.7	1,744.9	15,693.1	3,462.6	87,641.9	Retail sale of perfumeries in specialized stores
47723	ร้านขายปลีกเครื่องสำอาง และเครื่องประทินโฉม	5,543	21,730,709.3	21,500,493.7	21,382.4	-	14,317.8	1,261.6	18,696.9	3,931.4	192,007.9	Retail sale of cosmetics and toilet preparations in specialized stores
4773	ร้านขายปลีกสินค้าใหม่อื่นๆ	51,738	260,732,391.4	258,279,153.4	91,199.4	10,310.1	66,149.5	5,269.3	1,226,694.6	208,456.0	936,358.5	Other retail sale of new goods in specialized stores
47731	ร้านขายปลีกนาฬิกา แว่นตา และอุปกรณ์ถ่ายภาพ	5,827	18,754,577.0	18,664,644.9	-	83.1	881.1	-	25,524.6	5,490.7	57,952.6	Retail sale of watches, eyeglasses and photographic equipment in specialized stores
47732	ร้านขายปลีกเครื่องประดับเพชรพลอย	10,732	137,485,630.4	136,582,656.2	29,472.0	2,824.2	34,295.9	-	384,796.0	186,364.5	294,693.6	Retail sale of jewellery in specialized stores
47733	ร้านขายปลีกดอกไม้ ต้นไม้ และอุปกรณ์ที่เกี่ยวข้อง	19,381	58,264,980.8	57,115,321.1	36,239.8	6,714.6	19,749.0	4,475.7	800,703.7	1,026.9	316,989.8	Retail sale of flowers, plants and related equipment in specialized stores
47734	ร้านขายปลีกสัตว์เลี้ยง และอุปกรณ์ที่เกี่ยวข้อง	7,153	23,563,822.1	23,396,321.6	-	688.3	804.8	-	7,388.3	13,096.2	145,522.8	Retail sale of pet animals and related equipment in specialized stores

ตาราง 6 รายรับทั้งสิ้นของสถานประกอบการธุรกิจในปี 2554 จำแนกตามประเภทธุรกิจ (ต่อ)

TABLE 6 TOTAL RECEIPTS OF BUSINESS ESTABLISHMENTS IN 2011 BY CATEGORY OF BUSINESS INDUSTRY (Cont'd)

(พันบาท In Thousand Baht)

รหัส Code	ประเภทธุรกิจ Category of business industry	จำนวน สถาน- ประกอบการ Number of establishments	รวม Total	รายรับจากการขายสินค้าและบริการ Receipts from sales of goods and services		รายรับจาก การให้เช่าที่ดิน Receipts from rent on land	รายรับจากการ ให้เช่าอาคาร Receipts from rent on building	รายรับจากการ ให้เช่ายานพาหนะ เครื่องจักรและ เครื่องมืออาลา Receipts from rent on vehicles and machinery etc.	ดอกเบี้ยรับ/ เงินปันผลรับ Interest/ dividend	กำไรจากการ เปลี่ยนแปลง อัตรา แลกเปลี่ยน Gain from currency exchange	รายรับอื่นๆ Other receipts	
				รวม Total	รายรับ ผ่านเว็บไซต์ Online sales							
				รวม Total	รายรับ ผ่านเว็บไซต์ Online sales							
47735	ร้านขายปลีกก๊าซบรรจุถัง ถ่านไม้ และเชื้อเพลิงอื่นๆ สำหรับใช้ในครัวเรือน	4,777	13,584,497.4	13,540,844.8	-	-	756.3	-	1,254.3	-	41,641.9	Retail sale of household fuel oil, bottled gas, wood and other fuel in specialized stores
47739	ร้านขายปลีกสินค้าใหม่อื่นๆ ซึ่งมีได้จัดประเภทไว้ในที่อื่น	3,868	9,078,883.8	8,979,364.8	25,487.5	-	9,662.3	793.6	7,027.7	2,477.6	79,557.7	Other retail sale of new goods, n.e.c in specialized stores
4774	ร้านขายปลีกสินค้าใช้แล้ว	5,045	59,549,864.3	59,413,730.9	19,626.7	152.0	3,957.4	-	643.1	471.7	130,909.0	Retail sale of second-hand goods
47741	ร้านขายปลีกโบราณวัตถุ	559	746,407.8	745,744.4	-	-	663.4	-	-	-	-	Retail sale of antiques
47742	ร้านขายปลีกเสื้อผ้า รองเท้า และเครื่องหนัง ที่ใช้แล้ว	2,591	3,691,630.8	3,690,870.5	19,337.5	-	-	-	22.8	-	737.5	Retail sale of second hand clothing, footwear and leather articles
47743	ร้านขายปลีกคอมพิวเตอร์และอุปกรณ์สื่อสารโทรคมนาคมที่ใช้แล้ว	298	1,254,492.6	1,251,074.3	-	-	24.0	-	7.3	-	3,387.0	Retail sale of second hand computer and telecommunication equipment
47744	ร้านขายปลีกเครื่องใช้ไฟฟ้าและอิเล็กทรอนิกส์ ชนิดใช้ในครัวเรือนที่ใช้แล้ว	376	51,764,063.4	51,640,129.8	182.5	32.0	120.0	-	263.7	-	123,517.9	Retail sale of second hand electric household appliances and consumer electronics
47745	ร้านขายปลีกหนังสือ หนังสือพิมพ์ วารสาร และนิตยสาร ที่ใช้แล้ว	158	195,135.6	194,668.7	-	-	-	-	52.6	-	414.2	Retail sale of second hand books, newspapers, periodicals and magazines
47749	ร้านขายปลีกสินค้าใช้แล้วอื่นๆ	1,063	1,898,134.0	1,891,243.2	106.7	120.0	3,150.0	-	296.7	471.7	2,852.4	Retail sale of other second-hand goods
479	การค้าขายปลีกโดยไม่มีร้าน	1,430	53,110,565.0	52,959,716.2	528,238.3	-	1,699.7	-	64,160.3	-	84,988.8	Retail trade not in stores, stalls or markets
4791	การขายปลีกโดยการรับสั่งสินค้าทางไปรษณีย์ โทรศัพท์ วิทยุ โทรศัพท์ และทางอินเทอร์เน็ต	100	873,171.3	873,151.0	18,487.2	-	-	-	20.3	-	-	Retail sale via mail order houses or via internet
47911	การขายปลีกโดยการรับสั่งสินค้าทางไปรษณีย์ โทรศัพท์ วิทยุ และโทรศัพท์	62	738,426.7	738,426.7	7,019.8	-	-	-	-	-	-	Retail sale via mail order houses
47912	การขายปลีกทางอินเทอร์เน็ต	38	134,744.6	134,724.3	11,467.4	-	-	-	20.3	-	-	Retail sale via internet
4799	การขายปลีกโดยไม่มีร้านด้วยวิธีอื่นๆ	1,330	52,237,393.7	52,086,565.2	509,751.1	-	1,699.7	-	64,139.9	-	84,988.8	Other retail sale not in stores, stalls or markets
47991	การขายตรง	1,330	52,237,393.7	52,086,565.2	509,751.1	-	1,699.7	-	64,139.9	-	84,988.8	Retail sale by direct sales
55	ที่พักแรม	15,099	161,019,728.8	149,914,215.7	3,676,207.9	149,707.6	1,360,137.0	346,810.5	2,999,035.8	143,050.8	6,106,771.4	Accommodation
551	ที่พักแรมระยะสั้น	13,975	160,190,043.0	149,135,840.8	3,675,126.4	149,702.6	1,318,750.8	346,810.5	2,998,975.3	143,050.8	6,096,912.1	Short term accommodation activities
5510	ที่พักแรมระยะสั้น	13,975	160,190,043.0	149,135,840.8	3,675,126.4	149,702.6	1,318,750.8	346,810.5	2,998,975.3	143,050.8	6,096,912.1	Short term accommodation activities
55101	โรงแรมและรีสอร์ท	11,771	156,964,422.4	145,997,546.5	3,626,150.3	149,628.0	1,302,754.4	346,373.4	2,997,252.2	143,050.8	6,027,817.1	Hotels and resort hotels
55102	เกสต์เฮ้าส์	1,422	2,700,246.9	2,619,844.7	48,142.8	35.9	15,965.3	350.1	1,721.7	-	62,329.2	Guesthouses
55103	ที่พักสัมผัสดำเนินชมรมชนบท	642	306,909.9	302,941.4	-	38.8	31.0	87.0	1.4	-	3,810.3	Home stays
55109	ที่พักแรมระยะสั้นอื่นๆ สำหรับนักเดินทาง/นักท่องเที่ยว	140	218,463.7	215,508.2	853.4	-	-	-	-	-	2,955.5	Other short term accommodation activities

ตาราง 6 รายรับทั้งสิ้นของสถานประกอบการธุรกิจในปี 2554 จำแนกตามประเภทธุรกิจ (ต่อ)

TABLE 6 TOTAL RECEIPTS OF BUSINESS ESTABLISHMENTS IN 2011 BY CATEGORY OF BUSINESS INDUSTRY (Cont'd)

(พันบาท In Thousand Baht)

รหัส Code	ประเภทธุรกิจ Category of business industry	จำนวน สถาน- ประกอบการ Number of establishments	รวม Total	รายรับจากการขายสินค้าและบริการ Receipts from sales of goods and services		รายรับจาก การให้เช่าที่ดิน Receipts from rent on land	รายรับจากการ ให้เช่าอาคาร Receipts from rent on building	รายรับจากการ ให้เช่ายานพาหนะ Receipts from rent on vehicles and machinery etc.	ดอกเบี้ยรับ/ เงินปันผลรับ Interest/ dividend	กำไรจากการ เปลี่ยนแปลง อัตรา แลกเปลี่ยน Gain from currency exchange	รายรับอื่นๆ Other receipts	
				รวม Total	รายรับ ผ่านเว็บไซต์ Online sales							
552	ลานตั้งค่ายพักแรม ที่จอดรถพ่วง และที่ตั้งที่กแบบเคลื่อนที่	17	16,087.0	16,082.0	-	5.0	-	-	-	-	Camping grounds, recreational vehicle parks and trailer parks	
5520	ลานตั้งค่ายพักแรม ที่จอดรถพ่วง และที่ตั้งที่กแบบเคลื่อนที่	17	16,087.0	16,082.0	-	5.0	-	-	-	-	Camping grounds, recreational vehicle parks and trailer parks	
55200	ลานตั้งค่ายพักแรม ที่จอดรถพ่วง และที่ตั้งที่กแบบเคลื่อนที่	17	16,087.0	16,082.0	-	5.0	-	-	-	-	Camping grounds, recreational vehicle parks and trailer parks	
559	ที่พักแรมประเภทอื่นๆ	1,107	813,598.8	762,292.8	1,081.5	-	41,386.2	-	60.4	-	9,859.3	Other accommodation
5590	ที่พักแรมประเภทอื่นๆ	1,107	813,598.8	762,292.8	1,081.5	-	41,386.2	-	60.4	-	9,859.3	Other accommodation
55901	การบริการห้องพักรหรือที่พักอาศัยสำหรับนักเรียน/นักศึกษา	531	453,073.8	445,040.6	1,081.5	-	4,476.0	-	59.8	-	3,497.4	Accommodation for students
55909	การบริการที่พักรประเภทอื่นๆ ซึ่งมิได้จัดประเภทไว้ในที่อื่น	576	360,525.1	317,252.3	-	-	36,910.2	-	0.6	-	6,361.9	Other accommodation, n.e.c
56	การบริการอาหารและเครื่องดื่ม	257,018	548,319,047.9	544,026,220.4	42,072.6	69,773.5	324,051.3	8,883.2	208,383.1	22,876.8	3,658,859.7	Food and beverage service activities
561	การบริการอาหาร	227,768	511,150,820.1	507,342,736.8	42,072.6	68,912.7	296,823.2	2,797.1	203,943.9	22,836.8	3,212,769.5	Restaurants and mobile food service activities
5610	การบริการอาหาร	227,768	511,150,820.1	507,342,736.8	42,072.6	68,912.7	296,823.2	2,797.1	203,943.9	22,836.8	3,212,769.5	Restaurants and mobile food service activities
56101	การบริการอาหารในภัตตาคาร/ร้านอาหาร	227,768	511,150,820.1	507,342,736.8	42,072.6	68,912.7	296,823.2	2,797.1	203,943.9	22,836.8	3,212,769.5	Restaurants activities
562	การบริการจัดเลี้ยงนอกสถานที่ และการบริการอาหารประเภทอื่นๆ	2,890	6,829,127.5	6,805,156.9	-	206.8	854.4	5,607.5	2,586.9	0.8	14,714.1	Event catering and other food service activities
5621	การบริการจัดเลี้ยงนอกสถานที่	1,740	5,921,088.6	5,899,366.7	-	206.8	273.4	5,607.5	2,540.0	0.8	13,093.4	Event catering
56210	การบริการจัดเลี้ยงนอกสถานที่	1,740	5,921,088.6	5,899,366.7	-	206.8	273.4	5,607.5	2,540.0	0.8	13,093.4	Event catering
5629	การบริการอาหารประเภทอื่นๆ	1,150	908,038.9	905,790.3	-	-	581.0	-	46.9	-	1,620.7	Other food service activities
56292	การดำเนินงานของโรงอาหาร	1,147	906,238.9	903,990.3	-	-	581.0	-	46.9	-	1,620.7	Operation of canteen
56299	การบริการอาหารประเภทอื่นๆ ซึ่งมิได้จัดประเภทไว้ในที่อื่น	3	D	D	D	D	D	D	D	D	D	Other food service activities, n.e.c
563	การบริการเครื่องดื่ม	26,360	30,339,100.4	29,878,326.7	-	653.9	26,373.7	478.6	1,852.2	39.2	431,376.1	Beverage serving activities
5630	การบริการเครื่องดื่ม	26,360	30,339,100.4	29,878,326.7	-	653.9	26,373.7	478.6	1,852.2	39.2	431,376.1	Beverage serving activities
56301	การบริการเครื่องดื่มที่มีแอลกอฮอล์ เป็นหลักในร้าน	5,128	15,320,481.4	15,255,350.6	-	504.0	-	478.6	855.1	39.2	63,274.0	Beverage serving activities in store, of mostly alcoholic beverages
56302	การบริการเครื่องดื่มที่ไม่มีแอลกอฮอล์ เป็นหลักในร้าน	21,232	15,018,618.9	14,622,976.1	-	149.9	26,373.7	-	1,017.0	-	368,102.1	Beverage serving activities in store, of mostly non-alcoholic beverages
59	การผลิตภาพยนตร์ วีดิทัศน์ และรายการโทรทัศน์ การบันทึกเสียง ลงบนสื่อและการจัดพิมพ์จำหน่ายหรือเผยแพร่ดนตรี	1,086	71,464,175.7	63,462,681.2	172,599.9	33.8	11,422.1	30,517.3	7,022,584.8	12,734.7	924,201.7	Motion picture, video and television programme production, sound recording and music publishing activities
591	กิจกรรมที่เกี่ยวข้องกับภาพยนตร์ วีดิทัศน์ และรายการโทรทัศน์	984	69,486,092.1	61,497,401.5	172,599.9	33.8	11,302.1	30,517.3	7,014,849.3	12,734.7	919,253.3	Motion picture, video and television programme activities
5911	การผลิตภาพยนตร์ วีดิทัศน์ และรายการโทรทัศน์	360	54,649,432.5	47,171,270.8	50.0	9.8	7,252.9	30,197.3	7,013,524.6	12,734.7	414,442.3	Motion picture, video and television programme production activities
59111	การผลิตภาพยนตร์และวีดิทัศน์	90	3,164,166.7	2,980,057.0	-	9.8	192.0	-	15,988.6	3,157.3	164,761.9	Motion picture and video production activities
59112	การผลิตรายการโทรทัศน์	270	51,485,265.8	44,191,213.8	50.0	-	7,060.9	30,197.3	6,997,536.0	9,577.4	249,680.5	Television programme production activities

ตาราง 6 รายรับทั้งสิ้นของสถานประกอบการธุรกิจในปี 2554 จำแนกตามประเภทธุรกิจ (ต่อ)

TABLE 6 TOTAL RECEIPTS OF BUSINESS ESTABLISHMENTS IN 2011 BY CATEGORY OF BUSINESS INDUSTRY (Cont'd)

(พันบาท In Thousand Baht)

รหัส Code	ประเภทธุรกิจ Category of business industry	จำนวน สถาน- ประกอบการ Number of establishments	รวม Total	รายรับจากการขายสินค้าและบริการ Receipts from sales of goods and services		รายรับจาก การให้เช่าที่ดิน Receipts from rent on land	รายรับจากการ ให้เช่าอาคาร Receipts from rent on building	รายรับจากการ ให้เช่ายานพาหนะ เครื่องจักรและ เครื่องมืออาลา Receipts from rent on vehicles and machinery etc.	ดอกเบี้ยรับ/ เงินปันผลรับ Interest/ dividend	กำไรจากการ เปลี่ยนแปลง อัตรา แลกเปลี่ยน Gain from currency exchange	รายรับอื่นๆ receipts Other	
				รวม Total	รายรับ ผ่านเว็บไซต์ Online sales							
				Category of business industry								
5912	กิจกรรมภายหลังการผลิตภาพยนตร์ ทีวีทัศน์ และรายการโทรทัศน์	103	1,942,974.2	1,805,253.4	2,517.9	-	-	-	240.3	-	137,480.5	Motion picture, video and television programme post-production activities
59121	การบริการตัดต่อภาพและเสียง	80	545,416.8	543,846.6	2,517.9	-	-	-	214.2	-	1,356.0	Audio-visual editing activities
59122	การบริการทำคอมพิวเตอร์กราฟิก แอนิเมชัน และเทคนิคพิเศษ	20	114,863.6	114,849.4	-	-	-	-	14.2	-	-	Computer graphics, animations and visual effects activities
59129	กิจกรรมอื่นๆ ภายหลังการผลิตภาพยนตร์ ทีวีทัศน์ และรายการโทรทัศน์	3	D	D	D	D	D	D	D	D	D	Other motion picture, video and television programme post-production activities
5913	การเผยแพร่ภาพยนตร์ ทีวีทัศน์ และรายการโทรทัศน์	18	3,480,190.2	3,474,552.6	-	-	-	-	217.7	-	5,420.0	Motion picture, video and television programme distribution activities
59131	การเผยแพร่ภาพยนตร์ ทีวีทัศน์ และรายการโทรทัศน์	12	1,819,725.0	1,814,122.3	-	-	-	-	217.7	-	5,385.0	Motion picture, video and television programme distribution activities
59132	การดูแลสิทธิในการผลิตซ้ำภาพยนตร์ ทีวีทัศน์ และรายการโทรทัศน์ เพื่อจำหน่ายหรือเผยแพร่	6	1,660,465.3	1,660,430.3	-	-	-	-	-	-	35.0	Licensing activities for film rights and their revenues
5914	การฉายภาพยนตร์	503	9,413,495.1	9,046,324.6	170,032.0	24.0	4,049.3	320.0	866.8	-	361,910.5	Motion picture projection activities
59140	การฉายภาพยนตร์	503	9,413,495.1	9,046,324.6	170,032.0	24.0	4,049.3	320.0	866.8	-	361,910.5	Motion picture projection activities
592	การบันทึกเสียงลงบนสื่อและการจัดพิมพ์จำหน่าย หรือเผยแพร่ดนตรี	102	1,978,083.6	1,965,279.7	-	-	120.0	-	7,735.5	-	4,948.4	Sound recording and music publishing activities
5920	การบันทึกเสียงลงบนสื่อและการจัดพิมพ์จำหน่าย หรือเผยแพร่ดนตรี	102	1,978,083.6	1,965,279.7	-	-	120.0	-	7,735.5	-	4,948.4	Sound recording and music publishing activities
59201	การบันทึกเสียงลงบนสื่อ	89	704,085.1	701,722.9	-	-	120.0	-	1,965.2	-	277.0	Sound recording activities
59202	การจัดพิมพ์จำหน่ายหรือเผยแพร่ดนตรี	13	1,273,998.6	1,263,556.9	-	-	-	-	5,770.2	-	4,671.4	Music publishing activities
59203	การดูแลสิทธิในการผลิตซ้ำดนตรี เพื่อจำหน่ายหรือเผยแพร่	-	-	-	-	-	-	-	-	-	-	Licensing activities for the right to use acoustic originals
60	การจัดผังรายการและการแพร่ภาพกระจายเสียง	803	16,185,124.9	15,910,095.3	399.6	150.0	1,416.8	788.8	163,397.7	173.7	109,102.7	Programming and broadcasting activities
601	การออกอากาศทางวิทยุกระจายเสียง	777	2,293,229.4	2,250,105.1	399.6	150.0	229.4	297.1	273.0	-	42,174.8	Radio broadcasting
6010	การออกอากาศทางวิทยุกระจายเสียง	777	2,293,229.4	2,250,105.1	399.6	150.0	229.4	297.1	273.0	-	42,174.8	Radio broadcasting
60101	การออกอากาศทางวิทยุกระจายเสียง (ยกเว้นทางออนไลน์)	774	2,291,229.4	2,248,105.1	399.6	150.0	229.4	297.1	273.0	-	42,174.8	Radio broadcasting (except on-line)
60102	การออกอากาศทางวิทยุกระจายเสียงผ่านทางออนไลน์	3	D	D	D	D	D	D	D	D	D	On-line radio broadcasting
602	การจัดผังรายการและการแพร่ภาพกระจายเสียงทางโทรทัศน์	26	13,891,895.5	13,659,990.1	-	-	1,187.4	491.6	163,124.8	173.7	66,927.9	Television programming and broadcasting activities
6020	การจัดผังรายการและการแพร่ภาพกระจายเสียงทางโทรทัศน์	26	13,891,895.5	13,659,990.1	-	-	1,187.4	491.6	163,124.8	173.7	66,927.9	Television programming and broadcasting activities
60201	การจัดผังรายการและการแพร่ภาพกระจายเสียงทางโทรทัศน์ โดยไม่ต้องสมัครสมาชิก (ยกเว้นทางออนไลน์)	5	13,731,428.0	13,499,529.3	-	-	1,187.4	491.6	163,118.1	173.7	66,927.9	Unsubscription television programming and broadcasting activities (except on-line)

ตาราง 6 รายรับทั้งสิ้นของสถานประกอบการธุรกิจในปี 2554 จำแนกตามประเภทธุรกิจ (ต่อ)

TABLE 6 TOTAL RECEIPTS OF BUSINESS ESTABLISHMENTS IN 2011 BY CATEGORY OF BUSINESS INDUSTRY (Cont'd)

(พันบาท In Thousand Baht)

รหัส Code	ประเภทธุรกิจ Category of business industry	จำนวน สถาน- ประกอบการ Number of establishments	รวม Total	รายรับจากการขายสินค้าและบริการ Receipts from sales of goods and services		รายรับจาก การให้เช่าที่ดิน Receipts from rent on land	รายรับจากการ ให้เช่าอาคาร Receipts from rent on building	รายรับจากการ ให้เช่ายานพาหนะ เครื่องจักรและ เครื่องมืออาลา Receipts from rent on vehicles and machinery etc.	ดอกเบี้ยรับ/ เงินปันผลรับ Interest/ dividend	กำไรจากการ เปลี่ยนแปลง อัตรา แลกเปลี่ยน Gain from currency exchange	รายรับอื่นๆ Other receipts	
				รวม Total	รายรับ ผ่านเว็บไซต์ Online sales							
				Category of business industry								
60202	การจัดผังรายการและการแพร่ภาพกระจายเสียงทางโทรทัศน์ โดยสมัครสมาชิก (ยกเว้นทางออนไลน์)	21	160,467.5	160,460.8	-	-	-	-	6.7	-	-	Subscription television programming and broadcasting activities (except on-line)
62	การจัดทำโปรแกรมคอมพิวเตอร์ การให้คำปรึกษาเกี่ยวกับ คอมพิวเตอร์ และกิจกรรมที่เกี่ยวข้อง	741	25,139,690.9	24,726,117.6	186,419.7	-	776.3	94,639.8	149,545.5	15,992.2	152,619.6	Computer programming, consultancy and related activities
620	การจัดทำโปรแกรมคอมพิวเตอร์การให้คำปรึกษาเกี่ยวกับ คอมพิวเตอร์ และกิจกรรมที่เกี่ยวข้อง	741	25,139,690.9	24,726,117.6	186,419.7	-	776.3	94,639.8	149,545.5	15,992.2	152,619.6	Computer programming, consultancy and related activities
6201	การจัดทำโปรแกรม คอมพิวเตอร์ ตามวัตถุประสงค์ของผู้ใช้	357	6,634,697.5	6,527,653.5	97,196.4	-	122.9	-	46,293.7	2,846.2	57,781.2	Computer programming activities
62011	การจัดทำโปรแกรมเว็บเพจและเครือข่ายตามวัตถุประสงค์ของผู้ใช้	133	1,102,783.4	1,091,156.8	87,129.7	-	-	-	591.0	26.4	11,009.3	Web pages and networks programming activities
62012	การจัดทำโปรแกรมคอมพิวเตอร์ตามวัตถุประสงค์ของผู้ใช้ (ยกเว้นโปรแกรมเว็บเพจและเครือข่าย)	224	5,531,914.1	5,436,496.8	10,066.7	-	122.9	-	45,702.7	2,819.8	46,772.0	Computer programming activities (except web pages and networks programming activities)
6202	การให้คำปรึกษาเกี่ยวกับคอมพิวเตอร์ และการจัดการสิ่งอำนวยความสะดวก คอมพิวเตอร์	307	16,251,531.3	15,997,847.5	45,473.3	-	653.4	94,639.8	72,726.6	13,146.0	72,518.1	Computer consultancy and computer facilities management activities
62021	การให้คำปรึกษาด้านฮาร์ดแวร์	170	6,970,272.1	6,801,762.2	533.3	-	-	94,639.8	30,129.8	2,493.8	41,246.6	Hardware consultancy activities
62022	การให้คำปรึกษาด้านซอฟต์แวร์	105	9,117,623.0	9,032,772.0	44,940.0	-	653.4	-	42,445.9	10,480.2	31,271.4	Software consultancy activities
62023	การจัดการสิ่งอำนวยความสะดวกด้านคอมพิวเตอร์	32	163,636.2	163,313.3	-	-	-	-	150.9	172.0	-	Computer facilities management activities
6209	การบริการเทคโนโลยีสารสนเทศและคอมพิวเตอร์อื่นๆ	77	2,253,462.0	2,200,616.6	43,750.0	-	-	-	30,525.2	-	22,320.3	Other information technology and computer services activities
62090	การบริการเทคโนโลยีสารสนเทศและคอมพิวเตอร์อื่นๆ	77	2,253,462.0	2,200,616.6	43,750.0	-	-	-	30,525.2	-	22,320.3	Other information technology and computer services activities
63	การบริการสารสนเทศ	87	3,999,145.9	3,898,731.2	-	40.0	1,260.0	1,914.4	22,283.8	13,704.7	61,211.9	Information service activities
631	การประมวลผลข้อมูล การจัดการและการให้เข้าพื้นที่ บนเครื่องแม่ข่าย และกิจกรรมที่เกี่ยวข้อง รวมเว็บทำ	43	2,986,005.4	2,952,718.1	-	-	-	1,914.4	16,332.2	13,684.3	1,356.4	Data processing, hosting and related activities; web portals
6311	การประมวลผลข้อมูล การจัดการและการให้เข้าพื้นที่ บนเครื่องแม่ข่ายและกิจกรรมที่เกี่ยวข้อง	15	730,057.2	707,008.9	-	-	-	1,914.4	6,424.5	13,355.9	1,353.6	Data processing, hosting and related activities
63111	การบริหารจัดการและประมวลผลข้อมูล	7	565,796.8	542,748.5	-	-	-	1,914.4	6,424.5	13,355.9	1,353.6	Data processing activities
63112	การจัดการและการให้เข้าพื้นที่บนเครื่องแม่ข่าย	8	164,260.4	164,260.4	-	-	-	-	-	-	-	Hosting activities
6312	เว็บทำ	28	2,255,948.2	2,245,709.2	-	-	-	-	9,907.7	328.5	2.8	Web portals
63120	เว็บทำ	28	2,255,948.2	2,245,709.2	-	-	-	-	9,907.7	328.5	2.8	Web portals
639	การบริการสารสนเทศอื่นๆ	44	1,013,140.5	946,013.1	-	40.0	1,260.0	-	5,951.6	20.4	59,855.5	Other information service activities
6391	กิจกรรมสำนักข่าว	33	601,181.0	534,459.5	-	40.0	1,260.0	-	5,951.6	20.4	59,449.6	News agency activities
63911	กิจกรรมสำนักข่าวสิ่งพิมพ์	26	562,720.7	496,019.6	-	40.0	1,260.0	-	5,951.6	-	59,449.6	News agency activities to newspapers and periodicals

ตาราง 6 รายรับทั้งสิ้นของสถานประกอบการธุรกิจในปี 2554 จำแนกตามประเภทธุรกิจ (ต่อ)

TABLE 6 TOTAL RECEIPTS OF BUSINESS ESTABLISHMENTS IN 2011 BY CATEGORY OF BUSINESS INDUSTRY (Cont'd)

(พันบาท In Thousand Baht)

รหัส Code	ประเภทธุรกิจ Category of business industry	จำนวน สถาน- ประกอบการ Number of establishments	รวม Total	รายรับจากการขายสินค้าและบริการ Receipts from sales of goods and services		รายรับจาก การให้เช่าที่ดิน Receipts from rent on land	รายรับจากการ ให้เช่าอาคาร Receipts from rent on building	รายรับจากการ ให้เช่ายานพาหนะ เครื่องจักรและ เครื่องมืออาลา Receipts from rent on vehicles and machinery etc.	ดอกเบี้ยรับ/ เงินปันผลรับ Interest/ dividend	กำไรจากการ เปลี่ยนแปลง อัตรา แลกเปลี่ยน Gain from currency exchange	รายรับอื่นๆ Other receipts	
				รวม Total	รายรับ ผ่านเว็บไซต์ Online sales							
63912	กิจกรรมสำนักข่าวสื่อโทรทัศน์	7	38,460.3	38,439.9	-	-	-	-	-	20.4	-	News agency activities to audio-visual media
6399	การบริการสารสนเทศอื่นๆ ซึ่งมีได้จัดประเภทไว้ในที่อื่น	11	411,959.5	411,553.6	-	-	-	-	-	-	405.9	Other information service activities, n.e.c
63990	การบริการสารสนเทศอื่นๆ ซึ่งมีได้จัดประเภทไว้ในที่อื่น	11	411,959.5	411,553.6	-	-	-	-	-	-	405.9	Other information service activities, n.e.c
68	กิจกรรมอสังหาริมทรัพย์	103,423	483,551,414.9	442,722,797.5	3,936,546.8	724,029.2	11,318,613.9	465,739.2	15,299,136.9	85,184.1	12,935,914.0	Real estate activities
681	กิจกรรมอสังหาริมทรัพย์ที่เป็นของตนเองหรือเช่าจากผู้อื่น	101,480	425,915,478.8	389,356,133.3	3,934,296.8	580,511.5	10,964,274.5	465,739.2	13,282,071.9	60,661.4	11,206,086.8	Real estate activities with own or leased property
6810	กิจกรรมอสังหาริมทรัพย์ที่เป็นของตนเองหรือเช่าจากผู้อื่น	101,480	425,915,478.8	389,356,133.3	3,934,296.8	580,511.5	10,964,274.5	465,739.2	13,282,071.9	60,661.4	11,206,086.8	Real estate activities with own or leased property
68101	การซื้อและการขายอสังหาริมทรัพย์ ที่เป็นของตนเองเพื่อการอยู่อาศัย	2,218	120,914,741.1	117,818,673.7	3,826,885.7	31,424.7	257,402.2	49.2	719,560.3	3,207.3	2,084,423.7	Buying and selling of on own account of residential buildings
68102	การซื้อและการขายอสังหาริมทรัพย์ที่เป็นของตนเองที่ไม่ใช่เพื่อการอยู่อาศัย	85	7,476,714.1	6,669,521.4	-	200,973.4	15,026.6	-	380,542.2	-	210,650.5	Buying and selling of on own account of non-residential buildings
68103	การให้เช่าและการดำเนินการเกี่ยวกับอสังหาริมทรัพย์ที่เป็นของตนเองหรือเช่าจากผู้อื่นเพื่อการอยู่อาศัย	94,470	195,845,640.2	176,370,914.4	102,237.5	162,153.8	3,509,001.4	350,479.1	9,505,796.6	1,024.7	5,946,270.1	Renting and operating of self-owned or leased of residential buildings
68104	การให้เช่าและการดำเนินการเกี่ยวกับอสังหาริมทรัพย์ที่เป็นของตนเองหรือเช่าจากผู้อื่นที่ไม่ใช่เพื่อการอยู่อาศัย	4,707	101,678,383.4	88,497,024.0	5,173.7	185,959.6	7,182,844.3	115,210.9	2,676,172.8	56,429.4	2,964,742.5	Renting and operating of self-owned or leased of non-residential buildings
682	กิจกรรมอสังหาริมทรัพย์ โดยได้รับค่าตอบแทนหรือตามสัญญาจ้าง	1,943	57,635,936.2	53,366,664.2	2,250.0	143,517.7	354,339.4	-	2,017,065.0	24,522.7	1,729,827.2	Real estate activities on a fee or contract basis
6820	กิจกรรมอสังหาริมทรัพย์ โดยได้รับค่าตอบแทนหรือตามสัญญาจ้าง	1,943	57,635,936.2	53,366,664.2	2,250.0	143,517.7	354,339.4	-	2,017,065.0	24,522.7	1,729,827.2	Real estate activities on a fee or contract basis
68201	กิจกรรมของตัวแทนอสังหาริมทรัพย์ โดยได้รับค่าตอบแทนหรือตามสัญญาจ้าง	574	46,668,813.0	43,192,248.1	2,250.0	133,301.4	57,554.3	-	1,956,872.5	24,360.3	1,304,476.5	Activities of real estate agents and brokers on a fee or contract basis
68202	การบริหารจัดการอสังหาริมทรัพย์ โดยได้รับค่าตอบแทนหรือตามสัญญาจ้าง	1,369	10,967,123.2	10,174,416.1	-	10,216.4	296,785.2	-	60,192.5	162.4	425,350.6	Management of real estate on a fee or contract basis
69	กิจกรรมทางกฎหมายและการบัญชี	7,434	22,058,062.4	21,806,864.2	5,112.5	3,606.9	38,076.3	356.5	62,293.7	23,754.7	123,110.0	Legal and accounting activities
691	กิจกรรมทางกฎหมาย	5,201	15,149,463.0	14,983,894.8	256.4	3,606.9	26,541.1	356.5	27,162.9	23,754.7	84,146.0	Legal activities
6910	กิจกรรมทางกฎหมาย	5,201	15,149,463.0	14,983,894.8	256.4	3,606.9	26,541.1	356.5	27,162.9	23,754.7	84,146.0	Legal activities
69100	กิจกรรมทางกฎหมาย	5,201	15,149,463.0	14,983,894.8	256.4	3,606.9	26,541.1	356.5	27,162.9	23,754.7	84,146.0	Legal activities
692	กิจกรรมการบัญชี การทำบัญชี และการตรวจสอบบัญชี การให้คำปรึกษาด้านภาษี	2,233	6,908,599.4	6,822,969.3	4,856.1	-	11,535.2	-	35,130.9	-	38,964.0	Accounting, bookkeeping and auditing activities; tax consultancy
6920	กิจกรรมการบัญชี การทำบัญชี และการตรวจสอบบัญชี การให้คำปรึกษาด้านภาษี	2,233	6,908,599.4	6,822,969.3	4,856.1	-	11,535.2	-	35,130.9	-	38,964.0	Accounting, bookkeeping and auditing activities; tax consultancy

ตาราง 6 รายรับทั้งสิ้นของสถานประกอบการธุรกิจในปี 2554 จำแนกตามประเภทธุรกิจ (ต่อ)

TABLE 6 TOTAL RECEIPTS OF BUSINESS ESTABLISHMENTS IN 2011 BY CATEGORY OF BUSINESS INDUSTRY (Cont'd)

(พันบาท In Thousand Baht)

รหัส Code	ประเภทธุรกิจ Category of business industry	จำนวน สถาน- ประกอบการ Number of establishments	รวม Total	รายรับจากการขายสินค้าและบริการ Receipts from sales of goods and services		รายรับจาก การให้เช่าที่ดิน Receipts from rent on land	รายรับจากการ ให้เช่าอาคาร Receipts from rent on building	รายรับจากการ ให้เช่ายานพาหนะ Receipts from rent on vehicles and machinery etc.	ดอกเบี้ยรับ/ เงินปันผลรับ Interest/ dividend	กำไรจากการ เปลี่ยนแปลง อัตรา แลกเปลี่ยน Gain from currency exchange	รายรับอื่นๆ Other receipts	
				รวม Total	รายรับ ผ่านเว็บไซต์ Online sales							
69200	กิจกรรมการบัญชี การทำบัญชี และการตรวจสอบบัญชี การให้คำปรึกษา ด้านภาษี	2,233	6,908,599.4	6,822,969.3	4,856.1	-	11,535.2	-	35,130.9	-	38,964.0	Accounting, bookkeeping and auditing activities; tax consultancy
70	กิจกรรมของสำนักงานใหญ่ และการบริการให้คำปรึกษา ด้านการบริหารจัดการ	370	7,402,127.4	7,121,523.8	-	-	11,312.3	-	195,669.5	1,014.4	72,607.5	Activities of head offices; management consultancy activities
<i>702</i>	<i>การบริหารให้คำปรึกษาด้านการบริหารจัดการ</i>	<i>370</i>	<i>7,402,127.5</i>	<i>7,121,523.8</i>	<i>-</i>	<i>-</i>	<i>11,312.3</i>	<i>-</i>	<i>195,669.5</i>	<i>1,014.4</i>	<i>72,607.5</i>	<i>Management consultancy activities</i>
7020	การบริหารให้คำปรึกษาด้านการบริหารจัดการ	370	7,402,127.5	7,121,523.8	-	-	11,312.3	-	195,669.5	1,014.4	72,607.5	Management consultancy activities
70201	การบริหารให้คำปรึกษาด้านการสื่อสารประชาสัมพันธ์	35	393,126.0	391,911.7	-	-	-	-	445.2	459.9	309.2	Public relations and communication management consultancy activities
70202	การบริหารให้คำปรึกษาด้านการบริหารจัดการทางการเงิน	59	682,090.5	669,186.4	-	-	-	-	17.7	-	12,886.5	Financial management consultancy activities
70209	การบริหารให้คำปรึกษาด้านการจัดการอื่นๆ	276	6,326,910.9	6,060,425.8	-	-	11,312.3	-	195,206.6	554.4	59,411.9	Other management consultancy activities
71	กิจกรรมด้านสถาปัตยกรรม และวิศวกรรมรวมถึงการทดสอบ และการวิเคราะห์ทางเทคนิค	1,801	33,962,417.1	33,503,350.1	53,774.9	2,358.1	25,772.4	4.5	129,993.0	39,735.0	261,203.9	Architectural and engineering activities; technical testing and analysis
<i>711</i>	<i>กิจกรรมด้านสถาปัตยกรรมและวิศวกรรม และการให้คำปรึกษาด้านเทคนิคที่เกี่ยวข้อง</i>	<i>875</i>	<i>26,628,831.4</i>	<i>26,289,768.5</i>	<i>53,774.9</i>	<i>2,328.1</i>	<i>13,699.0</i>	<i>4.5</i>	<i>120,906.2</i>	<i>34,906.4</i>	<i>167,218.7</i>	<i>Architectural and engineering activities and related technical consultancy</i>
7110	กิจกรรมด้านสถาปัตยกรรมและวิศวกรรม และการให้คำปรึกษาด้านเทคนิคที่เกี่ยวข้อง	875	26,628,831.4	26,289,768.5	53,774.9	2,328.1	13,699.0	4.5	120,906.2	34,906.4	167,218.7	Architectural and engineering activities and related technical consultancy
71101	กิจกรรมด้านสถาปัตยกรรมและการให้คำปรึกษาที่เกี่ยวข้อง	602	8,387,771.2	8,223,623.2	37,471.2	2,328.1	10,387.8	4.5	24,500.8	359.3	126,567.6	Architectural activities and related technical consultancy
71102	กิจกรรมด้านวิศวกรรมและการให้คำปรึกษาที่เกี่ยวข้อง	219	15,962,608.9	15,801,077.4	16,303.7	-	3,311.3	-	84,444.9	34,547.1	39,228.3	Engineering activities and related technical consultancy
71103	กิจกรรมด้านธรณีฟิสิกส์ ธรณีวิทยา และการให้คำปรึกษาที่เกี่ยวข้อง	54	2,278,451.3	2,265,067.9	-	-	-	-	11,960.5	-	1,422.8	Geophysical, geologic activities and related technical consultancy
<i>712</i>	<i>การทดสอบและวิเคราะห์ทางเทคนิค</i>	<i>926</i>	<i>7,333,585.8</i>	<i>7,213,581.6</i>	<i>-</i>	<i>30.0</i>	<i>12,073.4</i>	<i>-</i>	<i>9,086.9</i>	<i>4,828.6</i>	<i>93,985.2</i>	<i>Technical testing and analysis</i>
7120	การทดสอบและวิเคราะห์ทางเทคนิค	926	7,333,585.8	7,213,581.6	-	30.0	12,073.4	-	9,086.9	4,828.6	93,985.2	Technical testing and analysis
71201	การทดสอบและวิเคราะห์ห้องปฏิบัติการทางเคมี กายภาพ และชีวภาพ	74	3,657,691.8	3,605,573.9	-	-	160.0	-	1,748.4	4,356.4	45,853.3	Testing and analysis services for the chemical, physical and biological properties
71202	การตรวจสภาพยานยนต์ทางเทคนิค	810	1,624,395.4	1,587,074.5	-	30.0	11,913.5	-	441.0	-	24,936.5	Technical inspection services of motor vehicles
71209	การทดสอบและวิเคราะห์ทางเทคนิคอื่นๆ	42	2,051,498.5	2,020,933.2	-	-	-	-	6,897.5	472.3	23,195.5	Other technical testing and analysis
72	การวิจัยและพัฒนาเชิงวิทยาศาสตร์	40	7,929,653.2	7,904,104.0	-	-	4,699.0	-	166.0	9,138.0	11,546.1	Scientific research and development
<i>721</i>	<i>การวิจัยและพัฒนาเชิงทดลองด้านวิทยาศาสตร์ธรรมชาติ และวิศวกรรม</i>	<i>35</i>	<i>7,906,306.2</i>	<i>7,880,758.3</i>	<i>-</i>	<i>-</i>	<i>4,699.0</i>	<i>-</i>	<i>164.8</i>	<i>9,138.0</i>	<i>11,546.1</i>	<i>Research and experimental development on natural sciences and engineering</i>

ตาราง 6 รายรับทั้งสิ้นของสถานประกอบการธุรกิจในปี 2554 จำแนกตามประเภทธุรกิจ (ต่อ)

TABLE 6 TOTAL RECEIPTS OF BUSINESS ESTABLISHMENTS IN 2011 BY CATEGORY OF BUSINESS INDUSTRY (Cont'd)

(พันบาท In Thousand Baht)

รหัส Code	ประเภทธุรกิจ	จำนวน สถาน- ประกอบการ Number of establishments	รวม Total	รายรับจากการขายสินค้าและบริการ Receipts from sales of goods and services		รายรับจาก การให้เช่าที่ดิน Receipts from rent on land	รายรับจากการ ให้เช่าอาคาร Receipts from rent on building	รายรับจากการ ให้เช่ายานพาหนะ เครื่องจักรและ เครื่องมืออาลา Receipts from rent on vehicles and machinery etc.	ดอกเบี้ยรับ/ เงินปันผลรับ Interest/ dividend	กำไรจากการ เปลี่ยนแปลง อัตรา แลกเปลี่ยน Gain from currency exchange	รายรับอื่นๆ Other receipts	Category of business industry
				รวม Total	รายรับ ผ่านเว็บไซต์ Online sales							
7210	การวิจัยและพัฒนาเชิงทดลองด้านวิทยาศาสตร์ธรรมชาติและวิศวกรรม	35	7,906,306.2	7,880,758.3	-	-	4,699.0	-	164.8	9,138.0	11,546.1	Research and experimental development on natural sciences and engineering
72101	การวิจัยและพัฒนาเชิงทดลองด้านวิทยาศาสตร์ธรรมชาติ	26	1,048,823.9	1,047,501.8	-	-	931.0	-	66.7	288.5	36.1	Research and experimental development on natural sciences
72109	การวิจัยและพัฒนาเชิงทดลองด้านวิศวกรรมและเทคโนโลยีอื่นๆ	9	6,857,482.2	6,833,256.5	-	-	3,768.0	-	98.1	8,849.5	11,510.1	Research and experimental development on other engineering and technology
722	การวิจัยและพัฒนาเชิงทดลองด้านสังคมศาสตร์และมนุษยศาสตร์	5	23,347.0	23,345.7	-	-	-	-	1.2	-	-	Research and experimental development on social sciences and humanities
7220	การวิจัยและพัฒนาเชิงทดลองด้านสังคมศาสตร์และมนุษยศาสตร์	5	23,347.0	23,345.7	-	-	-	-	1.2	-	-	Research and experimental development on social sciences and humanities
72200	การวิจัยและพัฒนาเชิงทดลองด้านสังคมศาสตร์และมนุษยศาสตร์	5	23,347.0	23,345.7	-	-	-	-	1.2	-	-	Research and experimental development on social sciences and humanities
73	การโฆษณาและการวิจัยตลาด	5,504	42,189,493.6	41,773,954.0	57,298.0	-	4,664.3	1,066.6	146,038.5	6,807.1	256,963.1	Advertising and market research
731	การโฆษณา	5,460	39,944,665.1	39,541,177.2	57,298.0	-	3,983.9	1,066.6	143,390.9	2,043.6	253,002.9	Advertising
7310	การโฆษณา	5,460	39,944,665.1	39,541,177.2	57,298.0	-	3,983.9	1,066.6	143,390.9	2,043.6	253,002.9	Advertising
73101	กิจกรรมของบริษัทโฆษณา	5,379	38,451,147.5	38,052,604.6	57,298.0	-	3,983.9	1,066.6	140,729.1	1,884.1	250,879.2	Advertising activities
73102	กิจกรรมของตัวแทนขายสื่อโฆษณา	81	1,493,517.7	1,488,572.7	-	-	-	-	2,661.8	159.5	2,123.7	Media representation activities
732	การวิจัยตลาดและการสำรวจความคิดเห็นของประชาชน	44	2,244,828.4	2,232,776.8	-	-	680.4	-	2,647.6	4,763.5	3,960.2	Market research and public opinion polling
7320	การวิจัยตลาดและการสำรวจความคิดเห็นของประชาชน	44	2,244,828.4	2,232,776.8	-	-	680.4	-	2,647.6	4,763.5	3,960.2	Market research and public opinion polling
73200	การวิจัยตลาดและการสำรวจความคิดเห็นของประชาชน	44	2,244,828.4	2,232,776.8	-	-	680.4	-	2,647.6	4,763.5	3,960.2	Market research and public opinion polling
74	กิจกรรมทางวิชาชีพ วิทยาศาสตร์ และเทคนิคอื่นๆ	7,725	20,284,122.0	20,129,208.8	22,385.7	78.0	18,458.5	-	53,651.4	152.4	82,572.8	Other professional, scientific and technical activities
741	กิจกรรมการออกแบบเฉพาะด้าน	953	10,900,069.3	10,823,951.2	8,024.0	-	8,918.1	-	18,868.6	100.5	48,230.8	Specialized design activities
7410	กิจกรรมการออกแบบเฉพาะด้าน	953	10,900,069.3	10,823,951.2	8,024.0	-	8,918.1	-	18,868.6	100.5	48,230.8	Specialized design activities
74101	กิจกรรมการออกแบบตกแต่งภายใน	585	7,902,432.4	7,837,917.8	6,217.8	-	8,918.1	-	17,692.2	100.5	37,803.6	Interior decorators activities
74109	กิจกรรมการออกแบบเฉพาะด้านอื่นๆ	368	2,997,636.9	2,986,033.3	1,806.2	-	-	-	1,176.4	-	10,427.2	Other specialized design activities
742	กิจกรรมการถ่ายภาพ	6,397	5,506,885.8	5,465,328.6	14,181.8	78.0	9,381.6	-	4,892.0	-	27,205.6	Photographic activities
7420	กิจกรรมการถ่ายภาพ	6,397	5,506,885.8	5,465,328.6	14,181.8	78.0	9,381.6	-	4,892.0	-	27,205.6	Photographic activities
74200	กิจกรรมการถ่ายภาพ	6,397	5,506,885.8	5,465,328.6	14,181.8	78.0	9,381.6	-	4,892.0	-	27,205.6	Photographic activities

ตาราง 6 รายรับทั้งสิ้นของสถานประกอบการธุรกิจในปี 2554 จำแนกตามประเภทธุรกิจ (ต่อ)

TABLE 6 TOTAL RECEIPTS OF BUSINESS ESTABLISHMENTS IN 2011 BY CATEGORY OF BUSINESS INDUSTRY (Cont'd)

(พันบาท In Thousand Baht)

รหัส Code	ประเภทธุรกิจ Category of business industry	จำนวน สถาน- ประกอบการ Number of establishments	รวม Total	รายรับจากการขายสินค้าและบริการ Receipts from sales of goods and services		รายรับจาก การให้เช่าที่ดิน Receipts from rent on land	รายรับจากการ ให้เช่าอาคาร Receipts from rent on building	รายรับจากการ ให้เช่ายานพาหนะ Receipts from rent on vehicles and machinery etc.	ดอกเบี้ยรับ/ เงินปันผลรับ Interest/ dividend	กำไรจากการ เปลี่ยนแปลง อัตรา แลกเปลี่ยน Gain from currency exchange	รายรับอื่นๆ Other receipts	
				รวม Total	รายรับ ผ่านเว็บไซต์ Online sales							
				รวม Total	รายรับ ผ่านเว็บไซต์ Online sales							
749	กิจกรรมทางวิชาชีพ วิทยาศาสตร์ และเทคนิคอื่นๆ ซึ่งมิได้จัดประเภทไว้ในที่อื่น	375	3,877,166.9	3,839,929.0	180.0	-	158.8	-	29,890.8	51.9	7,136.4	Other professional, scientific and technical activities n.e.c.
7490	กิจกรรมทางวิชาชีพ วิทยาศาสตร์ และเทคนิคอื่นๆ ซึ่งมิได้จัดประเภทไว้ในที่อื่น	375	3,877,166.9	3,839,929.0	180.0	-	158.8	-	29,890.8	51.9	7,136.4	Other professional, scientific and technical activities n.e.c.
74901	กิจกรรมการแปลและล่าม	163	350,362.3	347,495.2	180.0	-	-	-	26.0	35.8	2,805.3	Translation and interpretation activities
74902	การบริการให้คำปรึกษาด้านสิ่งแวดล้อม	50	1,104,134.1	1,097,922.6	-	-	-	-	3,727.4	16.1	2,468.0	Environmental consulting
74909	กิจกรรมทางวิชาชีพ วิทยาศาสตร์ และเทคนิคอื่นๆ ซึ่งมิได้จัดประเภทไว้ในที่อื่น	162	2,422,670.6	2,394,511.2	-	-	158.8	-	26,137.4	-	1,863.1	Other professional, scientific and technical activities n.e.c.
77	กิจกรรมการให้เช่า	15,845	28,189,482.3	26,448,071.4	13,513.1	9,298.6	24,967.0	169,728.1	335,879.3	6,145.2	1,195,392.7	Rental and leasing activities
771	การให้เช่ายานยนต์	1,127	9,853,682.9	8,649,714.1	13,453.1	116.0	11,644.9	106,474.7	293,132.4	517.8	792,083.0	Renting and leasing of motor vehicles
7710	การให้เช่ายานยนต์	1,127	9,853,682.9	8,649,714.1	13,453.1	116.0	11,644.9	106,474.7	293,132.4	517.8	792,083.0	Renting and leasing of motor vehicles
77101	การให้เช่ายานยนต์ชนิดนั่งส่วนบุคคล รถกระบะ รถตู้ และรถขนาดเล็กที่คล้ายกัน	892	6,826,880.8	5,824,065.3	13,453.1	-	11,644.9	84,743.9	281,719.4	55.5	624,651.7	Renting of passenger car, pick-up truck, van and similar light motor vehicles
77109	การให้เช่ายานยนต์ชนิดรถบรรทุก และยานยนต์หนักอื่นๆ	235	3,026,802.0	2,825,648.8	-	116.0	-	21,730.8	11,412.9	462.2	167,431.3	Renting of trucks and other heavy motor vehicles
772	การให้เช่าของใช้ส่วนบุคคลและของใช้ในครัวเรือน	12,174	6,681,056.1	6,551,519.9	60.0	1,955.1	4,544.8	948.8	662.5	-	121,425.1	Renting and leasing of personal and household goods
7721	การให้เช่าเครื่องอุปกรณ์เพื่อการนันทนาการและการกีฬา	178	129,002.0	128,465.0	-	-	-	510.0	-	-	27.0	Renting and leasing of recreational and sports goods
77210	การให้เช่าเครื่องอุปกรณ์เพื่อการนันทนาการและการกีฬา	178	129,002.0	128,465.0	-	-	-	510.0	-	-	27.0	Renting and leasing of recreational and sports goods
7722	การให้เช่าสื่อบันทึกเสียงและภาพ	3,180	2,611,010.8	2,543,534.6	-	1,811.5	557.6	-	118.9	-	64,988.2	Renting of video tapes and disks
77220	การให้เช่าสื่อบันทึกเสียงและภาพ	3,180	2,611,010.8	2,543,534.6	-	1,811.5	557.6	-	118.9	-	64,988.2	Renting of video tapes and disks
7729	การให้เช่าของใช้ส่วนบุคคลและของใช้ในครัวเรือนอื่นๆ	8,816	3,941,043.3	3,879,520.2	60.0	143.6	3,987.2	438.8	543.6	-	56,409.9	Renting and leasing of other personal and household goods
77291	การให้เช่าหนังสือ	2,048	723,426.4	706,746.7	60.0	-	1,008.0	-	1.4	-	15,670.2	Renting and leasing of books
77299	การให้เช่าของใช้ส่วนบุคคลและของใช้ในครัวเรือนอื่นๆ ซึ่งมิได้จัดประเภทไว้ในที่อื่น	6,768	3,217,616.9	3,172,773.5	-	143.6	2,979.2	438.8	542.2	-	40,739.7	Renting and leasing of other personal and household goods, n.e.c.
773	การให้เช่าเครื่องจักร อุปกรณ์ และสินค้าที่จับต้องได้อื่นๆ	2,540	11,592,023.3	11,184,117.4	-	7,227.5	8,777.4	62,304.6	42,084.4	5,627.4	281,884.6	Renting and leasing of other machinery, equipment and tangible goods
7730	การให้เช่าเครื่องจักร อุปกรณ์ และสินค้าที่จับต้องได้อื่นๆ	2,540	11,592,023.3	11,184,117.4	-	7,227.5	8,777.4	62,304.6	42,084.4	5,627.4	281,884.6	Renting and leasing of other machinery, equipment and tangible goods
77301	การให้เช่าเครื่องจักร อุปกรณ์การขนส่งทางบก (ยกเว้นยานยนต์)	294	390,718.2	316,988.5	-	-	24.0	35,405.4	6,497.1	-	31,803.2	Renting and leasing of land-transport equipment (other than motor vehicles)

ตาราง 6 รายรับทั้งสิ้นของสถานประกอบการธุรกิจในปี 2554 จำแนกตามประเภทธุรกิจ (ต่อ)

TABLE 6 TOTAL RECEIPTS OF BUSINESS ESTABLISHMENTS IN 2011 BY CATEGORY OF BUSINESS INDUSTRY (Cont'd)

(พันบาท In Thousand Baht)

รหัส Code	ประเภทธุรกิจ Category of business industry	จำนวน สถาน- ประกอบการ Number of establishments	รวม Total	รายรับจากการขายสินค้าและบริการ Receipts from sales of goods and services		รายรับจาก การให้เช่าที่ดิน Receipts from rent on land	รายรับจากการ ให้เช่าอาคาร Receipts from rent on building	รายรับจากการ ให้เช่ายานพาหนะ เครื่องจักรและ เครื่องมืออาลา Receipts from rent on vehicles and machinery etc.	ดอกเบี้ยรับ/ เงินปันผลรับ Interest/ dividend	กำไรจากการ เปลี่ยนแปลง อัตรา แลกเปลี่ยน Gain from currency exchange	รายรับอื่นๆ Other receipts	
				รวม Total	รายรับ ผ่านเว็บไซต์ Online sales							
77302	การให้เช่าเครื่องอุปกรณ์การขนส่งน้ำ	10	269,983.8	267,282.4	-	-	-	-	643.2	91.9	1,966.3	Renting and leasing of water-transport equipment
77304	การให้เช่าเครื่องจักรและอุปกรณ์ทางการเกษตรและการป่าไม้	145	128,786.6	123,614.4	-	27.5	-	-	-	-	5,144.7	Renting and leasing of agricultural and forestry machinery and equipment
77305	การให้เช่าเครื่องจักรและอุปกรณ์ในการก่อสร้าง และงานวิศวกรรมโยธา	141	1,888,676.5	1,832,602.3	-	-	403.0	13,389.6	3,520.5	4,800.0	33,961.1	Renting and leasing of construction and civil-engineering machinery and equipment
77306	การให้เช่าเครื่องจักรและอุปกรณ์สำนักงาน	84	2,121,413.4	1,994,358.4	-	-	-	3,848.0	44.6	1.5	123,160.9	Renting and leasing of office machinery and equipment
77309	การให้เช่าเครื่องจักร อุปกรณ์ และสินค้าที่จับต้องได้อื่นๆ ซึ่งมิได้จัดประเภทไว้ในที่อื่น	1,866	6,792,444.8	6,649,271.5	-	7,200.0	8,350.4	9,661.7	31,379.0	734.0	85,848.4	Renting and leasing of other machinery, equipment and tangible goods, n.e.c
774	สัญญาเช่าดำเนินงานผลิตภัณฑ์ที่มีทรัพย์สินทางปัญญา หรือผลิตภัณฑ์ที่คล้ายกัน (ยกเว้นงานที่มีลิขสิทธิ์)	4	62,720.0	62,720.0	-	-	-	-	-	-	-	Leasing of intellectual property and similar products (except copyrighted works)
7740	สัญญาเช่าดำเนินงานผลิตภัณฑ์ที่มีทรัพย์สินทางปัญญา หรือผลิตภัณฑ์ที่คล้ายกัน (ยกเว้นงานที่มีลิขสิทธิ์)	4	62,720.0	62,720.0	-	-	-	-	-	-	-	Leasing of intellectual property and similar products (except copyrighted works)
77400	สัญญาเช่าดำเนินงานผลิตภัณฑ์ที่มีทรัพย์สินทางปัญญา หรือผลิตภัณฑ์ที่คล้ายกัน (ยกเว้นงานที่มีลิขสิทธิ์)	4	62,720.0	62,720.0	-	-	-	-	-	-	-	Leasing of intellectual property and similar products (except copyrighted works)
78	กิจกรรมการจ้างงาน	702	15,777,299.7	15,709,795.5	328.5	-	1,496.6	-	3,656.5	-	62,351.0	Employment activities
781	กิจกรรมของสำนักงานหรือตัวแทนจัดหางาน	483	6,548,794.4	6,534,079.5	328.5	-	1,496.6	-	2,376.3	-	10,841.9	Activities of employment placement agencies
7810	กิจกรรมของสำนักงานหรือตัวแทนจัดหางาน	483	6,548,794.4	6,534,079.5	328.5	-	1,496.6	-	2,376.3	-	10,841.9	Activities of employment placement agencies
78101	กิจกรรมการคัดเลือกนักแสดงภาพยนตร์โทรทัศน์ และการแสดงอื่นๆ	19	228,962.7	228,952.7	-	-	10.0	-	-	-	-	Activities of casting agencies and bureaus
78109	กิจกรรมของสำนักงานหรือตัวแทนจัดหางานอื่นๆ	464	6,319,831.6	6,305,126.8	328.5	-	1,486.6	-	2,376.3	-	10,841.9	Activities of other employment placement agencies
782	กิจกรรมของสำนักงานหรือตัวแทนจัดหางานชั่วคราว	197	9,064,564.4	9,012,032.8	-	-	-	-	1,022.4	-	51,509.1	Temporary employment agency activities
7820	กิจกรรมของสำนักงานหรือตัวแทนจัดหางานชั่วคราว	197	9,064,564.4	9,012,032.8	-	-	-	-	1,022.4	-	51,509.1	Temporary employment agency activities
78200	กิจกรรมของสำนักงานหรือตัวแทนจัดหางานชั่วคราว	197	9,064,564.4	9,012,032.8	-	-	-	-	1,022.4	-	51,509.1	Temporary employment agency activities
783	กิจกรรมการจัดหาทรัพยากรบุคคลอื่นๆ	22	163,940.9	163,683.2	-	-	-	-	257.8	-	-	Other human resources provision
7830	กิจกรรมการจัดหาทรัพยากรบุคคลอื่นๆ	22	163,940.9	163,683.2	-	-	-	-	257.8	-	-	Other human resources provision
78300	กิจกรรมการจัดหาทรัพยากรบุคคลอื่นๆ	22	163,940.9	163,683.2	-	-	-	-	257.8	-	-	Other human resources provision

ตาราง 6 รายรับทั้งสิ้นของสถานประกอบการธุรกิจในปี 2554 จำแนกตามประเภทธุรกิจ (ต่อ)

TABLE 6 TOTAL RECEIPTS OF BUSINESS ESTABLISHMENTS IN 2011 BY CATEGORY OF BUSINESS INDUSTRY (Cont'd)

(พันบาท In Thousand Baht)

รหัส Code	ประเภทธุรกิจ Category of business industry	จำนวน สถาน- ประกอบการ Number of establishments	รวม Total	รายรับจากการขายสินค้าและบริการ Receipts from sales of goods and services		รายรับจาก การให้เช่าที่ดิน Receipts from rent on land	รายรับจากการ ให้เช่าอาคาร Receipts from rent on building	รายรับจากการ ให้เช่ายานพาหนะ Receipts from rent on vehicles and machinery etc.	ดอกเบี้ยรับ/ เงินปันผลรับ Interest/ dividend	กำไรจากการ เปลี่ยนแปลง อัตรา แลกเปลี่ยน Gain from currency exchange	รายรับอื่นๆ Other receipts	
				รวม Total	รายรับ ผ่านเว็บไซต์ Online sales							
				รวม Total	รายรับ ผ่านเว็บไซต์ Online sales							
79	กิจกรรมของตัวแทนธุรกิจท่องเที่ยวการจัดนำเที่ยว การบริการสำรอง และกิจกรรมที่เกี่ยวข้อง	5,927	50,794,296.8	50,149,727.5	2,112,484.6	5,944.8	196,741.6	65,261.0	54,126.9	24,295.2	298,199.8	Travel agency, tour operator, reservation service and related activities
791	กิจกรรมของตัวแทนธุรกิจท่องเที่ยวและการจัดนำเที่ยว	5,799	50,218,762.8	49,580,465.0	2,112,484.6	1,744.8	196,741.6	64,901.0	53,816.3	24,295.2	296,798.9	Travel agency and tour operator activities
7911	กิจกรรมของตัวแทนธุรกิจท่องเที่ยว	2,682	27,399,135.1	26,956,892.2	1,780,422.1	1,744.8	195,671.9	43,992.8	8,972.0	7,180.6	184,680.7	Travel agency activities
79110	กิจกรรมของตัวแทนธุรกิจท่องเที่ยว	2,682	27,399,135.1	26,956,892.2	1,780,422.1	1,744.8	195,671.9	43,992.8	8,972.0	7,180.6	184,680.7	Travel agency activities
7912	กิจกรรมการจัดนำเที่ยว	3,117	22,819,627.7	22,623,572.8	332,062.5	-	1,069.7	20,908.2	44,844.2	17,114.7	112,118.2	Tour operator activities
79120	กิจกรรมการจัดนำเที่ยว	3,117	22,819,627.7	22,623,572.8	332,062.5	-	1,069.7	20,908.2	44,844.2	17,114.7	112,118.2	Tour operator activities
799	กิจกรรมบริการสำรองอื่นๆ และกิจกรรมที่เกี่ยวข้อง	128	575,534.0	569,262.4	-	4,200.0	-	360.0	310.6	-	1,400.9	Other reservation service and related activities
7990	กิจกรรมบริการสำรองอื่นๆ และกิจกรรมที่เกี่ยวข้อง	128	575,534.0	569,262.4	-	4,200.0	-	360.0	310.6	-	1,400.9	Other reservation service and related activities
79901	กิจกรรมของมัคคุเทศก์	50	60,754.6	60,139.4	-	-	-	360.0	39.2	-	216.0	Activities of tourist guides
79909	กิจกรรมบริการสำรองอื่นๆ และกิจกรรมที่เกี่ยวข้อง ซึ่งมิได้จัดประเภทไว้ในที่อื่น	78	514,779.4	509,123.0	-	4,200.0	-	-	271.4	-	1,184.9	Other reservation service and related activities, n.e.c
80	การบริการรักษาความปลอดภัย และการสืบสวน	1,040	36,465,575.4	36,278,335.3	18,201.9	-	1,631.3	-	107,480.4	26,655.7	51,472.6	Security and investigation activities
801	การบริการรักษาความปลอดภัยส่วนบุคคล	635	27,474,059.2	27,299,386.9	880.0	-	886.5	-	104,371.9	24,764.2	44,649.7	Private security activities
8010	การบริการรักษาความปลอดภัยส่วนบุคคล	635	27,474,059.2	27,299,386.9	880.0	-	886.5	-	104,371.9	24,764.2	44,649.7	Private security activities
80100	การบริการรักษาความปลอดภัยส่วนบุคคล	635	27,474,059.2	27,299,386.9	880.0	-	886.5	-	104,371.9	24,764.2	44,649.7	Private security activities
802	การบริการระบบรักษาความปลอดภัย	403	8,988,942.0	8,976,374.2	17,321.9	-	744.8	-	3,108.5	1,891.5	6,822.9	Security systems service activities
8020	การบริการระบบรักษาความปลอดภัย	403	8,988,942.0	8,976,374.2	17,321.9	-	744.8	-	3,108.5	1,891.5	6,822.9	Security systems service activities
80200	การบริการระบบรักษาความปลอดภัย	403	8,988,942.0	8,976,374.2	17,321.9	-	744.8	-	3,108.5	1,891.5	6,822.9	Security systems service activities
803	กิจกรรมการสืบสวน	2	D	D	D	D	D	D	D	D	D	Investigation activities
8030	กิจกรรมการสืบสวน	2	D	D	D	D	D	D	D	D	D	Investigation activities
80300	กิจกรรมการสืบสวน	2	D	D	D	D	D	D	D	D	D	Investigation activities
81	กิจกรรมการบริการสำหรับอาคารและภูมิทัศน์	784	11,499,784.6	11,473,930.7	540.0	-	1,196.2	18.0	2,045.3	1,818.6	20,775.9	Services to buildings and landscape activities
812	การบริการทำความสะอาด	624	11,049,301.9	11,025,933.0	540.0	-	1,196.2	18.0	2,005.1	1,818.6	18,330.9	Cleaning activities
8121	การบริการทำความสะอาดทั่วไปสำหรับอาคาร	232	7,326,026.1	7,313,358.2	-	-	300.0	-	1,358.9	-	11,008.9	General cleaning of buildings
81210	การบริการทำความสะอาดทั่วไปสำหรับอาคาร	232	7,326,026.1	7,313,358.2	-	-	300.0	-	1,358.9	-	11,008.9	General cleaning of buildings
8129	การบริการทำความสะอาดสำหรับอาคารและอุตสาหกรรมอื่นๆ	392	3,723,275.8	3,712,574.8	540.0	-	896.2	18.0	646.2	1,818.6	7,322.0	Other building and industrial cleaning activities
81291	การบริการทำความสะอาดพื้นผิวภายนอกอาคาร	3	D	D	D	D	D	D	D	D	D	Exterior cleaning of buildings activities
81292	การบริการทำความสะอาดภายในที่ใช้ความชำนาญเฉพาะด้าน	14	299,428.7	298,289.3	-	-	788.2	-	349.4	1.8	-	Specialized interior cleaning activities for buildings

ตาราง 6 รายรับทั้งสิ้นของสถานประกอบการธุรกิจในปี 2554 จำแนกตามประเภทธุรกิจ (ต่อ)

TABLE 6 TOTAL RECEIPTS OF BUSINESS ESTABLISHMENTS IN 2011 BY CATEGORY OF BUSINESS INDUSTRY (Cont'd)

(พันบาท In Thousand Baht)

รหัส Code	ประเภทธุรกิจ Category of business industry	จำนวน สถาน- ประกอบการ Number of establishments	รวม Total	รายรับจากการขายสินค้าและบริการ Receipts from sales of goods and services		รายรับจาก การให้เช่าที่ดิน Receipts from rent on land	รายรับจากการ ให้เช่าอาคาร Receipts from rent on building	รายรับจากการ ให้เช่ายานพาหนะ Receipts from rent on vehicles and machinery etc.	ดอกเบี้ยรับ/ เงินปันผลรับ Interest/ dividend	กำไรจากการ เปลี่ยนแปลง อัตรา แลกเปลี่ยน Gain from currency exchange	รายรับอื่นๆ Other receipts	
				รวม Total	รายรับ ผ่านเว็บไซต์ Online sales							
				Category of business industry								
81293	การบริการฆ่าเชื้อและกำจัด	322	2,468,611.1	2,462,714.5	540.0	-	108.0	18.0	296.8	-	5,473.8	Disinfecting and exterminating activities
81299	การบริการทำความสะอาดสำหรับอาคารและอุตสาหกรรมอื่นๆ ซึ่งมิได้จัดประเภทไว้ในที่อื่น	53	829,218.5	825,553.4	-	-	-	-	-	1,816.8	1,848.2	Other building and industrial cleaning activities, n.e.c.
813	การบริการดูแลและบำรุงรักษาภูมิทัศน์	160	450,482.8	447,997.6	-	-	-	-	40.2	-	2,445.0	Landscape care and maintenance service activities
8130	การบริการดูแลและบำรุงรักษาภูมิทัศน์	160	450,482.8	447,997.6	-	-	-	-	40.2	-	2,445.0	Landscape care and maintenance service activities
81300	การบริการดูแลและบำรุงรักษาภูมิทัศน์	160	450,482.8	447,997.6	-	-	-	-	40.2	-	2,445.0	Landscape care and maintenance service activities
82	การบริการด้านการบริหารและสนับสนุนการดำเนินงาน ของสำนักงานและกิจกรรมอื่นๆ ที่สนับสนุนทางธุรกิจ	14,712	79,857,413.5	77,720,491.2	346,466.0	3,587.8	17,956.2	6,388.9	130,570.8	15,993.1	1,962,425.4	Office administrative, office support and other business support activities
821	การบริการด้านการบริหารและสนับสนุนการดำเนินงาน ของสำนักงาน	11,383	6,136,031.7	6,023,809.1	2,519.2	267.8	3,143.9	5,231.6	3,885.0	-	99,694.3	Office administrative and support activities
8211	การบริการด้านการบริหารสำนักงานแบบเบ็ดเสร็จ	30	146,325.8	146,325.8	-	-	-	-	-	-	-	Combined office administrative service activities
82110	การบริการด้านการบริหารสำนักงานแบบเบ็ดเสร็จ	30	146,325.8	146,325.8	-	-	-	-	-	-	-	Combined office administrative service activities
8219	การถ่ายเอกสาร การเตรียมเอกสาร และกิจกรรมเฉพาะด้านอื่นๆ ที่สนับสนุนการดำเนินงานสำนักงาน	11,353	5,989,705.9	5,877,483.3	2,519.2	267.8	3,143.9	5,231.6	3,885.0	-	99,694.3	Photocopying, document preparation and other specialized office support activities
82191	การถ่ายเอกสาร	10,519	5,349,510.4	5,247,037.2	2,519.2	267.8	3,085.1	5,231.6	3,795.8	-	90,092.9	Photocopying activities
82199	การเตรียมเอกสารและกิจกรรมเฉพาะด้านอื่นๆ ที่สนับสนุนการดำเนินงานสำนักงาน	834	640,195.5	630,446.1	-	-	58.8	-	89.2	-	9,601.4	Document preparation and other specialized office support activities
822	กิจกรรมศูนย์บริการลูกค้าทางโทรศัพท์	38	52,049,013.2	50,379,712.5	232.7	-	-	-	137.0	-	1,669,163.7	Activities of call centres
8220	กิจกรรมศูนย์บริการลูกค้าทางโทรศัพท์	38	52,049,013.2	50,379,712.5	232.7	-	-	-	137.0	-	1,669,163.7	Activities of call centres
82200	กิจกรรมศูนย์บริการลูกค้าทางโทรศัพท์	38	52,049,013.2	50,379,712.5	232.7	-	-	-	137.0	-	1,669,163.7	Activities of call centres
823	การจัดการประชุมและการแสดงสินค้า	236	7,599,347.3	7,559,001.0	59,511.1	-	561.0	-	14,217.9	13,895.9	11,671.6	Organization of conventions and trade shows
8230	การจัดการประชุมและการแสดงสินค้า	236	7,599,347.3	7,559,001.0	59,511.1	-	561.0	-	14,217.9	13,895.9	11,671.6	Organization of conventions and trade shows
82301	การจัดการประชุม	42	2,173,791.9	2,159,741.9	11.2	-	96.0	-	7,402.1	68.8	6,483.2	Organization of conventions
82302	การจัดการแสดงสินค้า	194	5,425,555.4	5,399,259.0	59,499.9	-	465.0	-	6,815.8	13,827.1	5,188.4	Organization of trade shows
829	กิจกรรมบริการสนับสนุนทางธุรกิจ ซึ่งมิได้จัดประเภทไว้ในที่อื่น	3,055	14,073,021.3	13,757,968.7	284,203.0	3,320.0	14,251.3	1,157.4	112,330.9	2,097.2	181,895.8	Business support service activities n.e.c.
8291	กิจกรรมของตัวแทนจัดเก็บเงิน และการบริการข้อมูลเครดิต	135	1,546,290.0	1,539,906.8	-	-	557.0	-	533.5	-	5,292.8	Activities of collection agencies and credit bureaus
82911	กิจกรรมของตัวแทนจัดเก็บเงิน	133	1,467,381.7	1,460,998.4	-	-	557.0	-	533.5	-	5,292.8	Activities of collection agencies
82912	กิจกรรมการบริการข้อมูลเครดิต	2	D	D	D	D	D	D	D	D	D	Credit bureaus
8292	กิจกรรมการบรรจุหีบห่อ	376	7,276,176.7	7,165,007.3	284,203.0	144.0	553.7	60.0	11,000.8	2,021.1	97,389.8	Packaging activities

ตาราง 6 รายรับทั้งสิ้นของสถานประกอบการธุรกิจในปี 2554 จำแนกตามประเภทธุรกิจ (ต่อ)

TABLE 6 TOTAL RECEIPTS OF BUSINESS ESTABLISHMENTS IN 2011 BY CATEGORY OF BUSINESS INDUSTRY (Cont'd)

(พันบาท In Thousand Baht)

รหัส Code	ประเภทธุรกิจ Category of business industry	จำนวน สถาน- ประกอบการ Number of establishments	รวม Total	รายรับจากการขายสินค้าและบริการ Receipts from sales of goods and services		รายรับจาก การให้เช่าที่ดิน Receipts from rent on land	รายรับจากการ ให้เช่าอาคาร Receipts from rent on building	รายรับจากการ ให้เช่ายานพาหนะ เครื่องจักรและ เครื่องมืออาลา Receipts from rent on vehicles and machinery etc.	ดอกเบี้ยรับ/ เงินปันผลรับ Interest/ dividend	กำไรจากการ เปลี่ยนแปลง อัตรา แลกเปลี่ยน Gain from currency exchange	รายรับอื่นๆ Other receipts	
				รวม Total	รายรับ ผ่านเว็บไซต์ Online sales							
82920	กิจกรรมการบรรจุหีบห่อ	376	7,276,176.7	7,165,007.3	284,203.0	144.0	553.7	60.0	11,000.8	2,021.1	97,389.8	Packaging activities
8299	กิจกรรมการบริการอื่นๆ ที่สนับสนุนทางธุรกิจ ซึ่งมิได้จัดประเภทไว้ในที่อื่น	2,544	5,250,554.6	5,053,054.6	-	3,176.0	13,140.6	1,097.4	100,796.6	76.1	79,213.2	Other business support service activities n.e.c.
82990	กิจกรรมการบริการอื่นๆ ที่สนับสนุนทางธุรกิจ ซึ่งมิได้จัดประเภทไว้ในที่อื่น	2,544	5,250,554.6	5,053,054.6	-	3,176.0	13,140.6	1,097.4	100,796.6	76.1	79,213.2	Other business support service activities n.e.c.
90	กิจกรรมการสร้างสรรศิลปะ และความบันเทิง	10,068	7,502,810.4	7,449,427.8	4,920.0	209.8	736.7	4,139.2	2,672.3	2,118.3	43,506.2	Creative, arts and entertainment activities
900	กิจกรรมการสร้างสรรศิลปะ และความบันเทิง	10,068	7,502,810.4	7,449,427.8	4,920.0	209.8	736.7	4,139.2	2,672.3	2,118.3	43,506.2	Creative, arts and entertainment activities
9000	กิจกรรมการสร้างสรรศิลปะ และความบันเทิง	10,068	7,502,810.4	7,449,427.8	4,920.0	209.8	736.7	4,139.2	2,672.3	2,118.3	43,506.2	Creative, arts and entertainment activities
90001	กิจกรรมการสร้างสรรศิลปะ	355	270,866.9	268,664.2	4,920.0	-	-	-	13.3	-	2,189.4	Creative and arts activities
90002	กิจกรรมด้านความบันเทิง	9,713	7,231,943.5	7,180,763.7	-	209.8	736.7	4,139.2	2,659.0	2,118.3	41,316.9	Entertainment activities
92	กิจกรรมการพนันและการเสี่ยงโชค	843	1,652,376.0	1,636,460.8	1,689.6	15.7	99.4	-	104.2	174.0	15,521.9	Gambling and betting activities
920	กิจกรรมการพนันและการเสี่ยงโชค	843	1,652,376.0	1,636,460.8	1,689.6	15.7	99.4	-	104.2	174.0	15,521.9	Gambling and betting activities
9200	กิจกรรมการพนันและการเสี่ยงโชค	843	1,652,376.0	1,636,460.8	1,689.6	15.7	99.4	-	104.2	174.0	15,521.9	Gambling and betting activities
92001	การดำเนินงานเกี่ยวกับสลากกินแบ่ง	795	1,507,336.7	1,500,697.8	1,689.6	15.7	99.4	-	104.2	174.0	6,245.5	Operation of lottery
92009	กิจกรรมการพนันและการเสี่ยงโชคอื่นๆ	48	145,039.4	135,762.9	-	-	-	-	-	-	9,276.4	Other gambling and betting activities
93	กิจกรรมด้านการกีฬา ความบันเทิง และการนันทนาการ	18,392	26,965,209.2	25,867,967.4	82,428.2	31,010.4	107,927.3	49,836.6	83,983.0	154.1	824,330.2	Sports activities and amusement and recreation activities
931	กิจกรรมด้านการกีฬา	6,287	17,827,560.5	16,877,988.9	82,068.2	5,257.4	95,468.1	43,820.4	73,352.6	154.1	731,518.9	Sports activities
9311	การดำเนินงานเกี่ยวกับสิ่งอำนวยความสะดวกด้านการกีฬา	5,929	17,107,111.8	16,191,604.9	81,553.9	5,121.4	95,330.4	43,625.2	73,352.6	154.1	697,923.1	Operation of sports facilities
93111	การดำเนินงานเกี่ยวกับสิ่งอำนวยความสะดวกด้านการกีฬา	5,582	11,578,657.6	10,854,724.7	81,553.9	1,121.4	73,489.3	35,313.9	72,891.3	154.1	540,962.9	Operation of sports facilities
93112	การดำเนินงานของศูนย์ฟิตเนสและการออกกำลังกาย เพื่อฝึกความยืดหยุ่นของร่างกาย	347	5,528,454.2	5,336,880.2	-	4,000.0	21,841.1	8,311.3	461.4	-	156,960.3	Operation of fitness centers
9312	กิจกรรมสโมสรกีฬา	16	57,049.1	57,049.1	-	-	-	-	-	-	-	Activities of sports clubs
93120	กิจกรรมสโมสรกีฬา	16	57,049.1	57,049.1	-	-	-	-	-	-	-	Activities of sports clubs
9319	กิจกรรมอื่นๆ ด้านการกีฬา	342	663,399.5	629,334.9	514.3	136.0	137.7	195.2	-	-	33,595.7	Other sports activities
93191	กิจกรรมการจัดการแข่งขันกีฬา	13	134,631.7	134,631.7	-	-	-	-	-	-	-	Activities of producers or promoters of sports events
93199	กิจกรรมอื่นๆ ด้านการกีฬา ซึ่งมิได้จัดประเภทไว้ในที่อื่น	329	528,767.8	494,703.2	514.3	136.0	137.7	195.2	-	-	33,595.7	Other sports activities, n.e.c.
932	กิจกรรมด้านความบันเทิงและการนันทนาการอื่นๆ	12,105	9,137,648.8	8,989,978.5	360.0	25,753.0	12,459.2	6,016.2	10,630.4	-	92,811.4	Other amusement and recreation activities
9321	กิจกรรมสวนสนุกและซิมปาร์ค	50	1,401,872.0	1,352,597.7	-	25,549.5	-	-	1,322.8	-	22,402.0	Activities of amusement parks and theme parks

ตาราง 6 รายรับทั้งสิ้นของสถานประกอบการธุรกิจในปี 2554 จำแนกตามประเภทธุรกิจ (ต่อ)

TABLE 6 TOTAL RECEIPTS OF BUSINESS ESTABLISHMENTS IN 2011 BY CATEGORY OF BUSINESS INDUSTRY (Cont'd)

(พันบาท In Thousand Baht)

รหัส Code	ประเภทธุรกิจ Category of business industry	จำนวน สถาน- ประกอบการ Number of establishments	รวม Total	รายรับจากการขายสินค้าและบริการ Receipts from sales of goods and services		รายรับจาก การให้เช่าที่ดิน Receipts from rent on land	รายรับจากการ ให้เช่าอาคาร Receipts from rent on building	รายรับจากการ ให้เช่ายานพาหนะ เครื่องจักรและ เครื่องมืออาลา Receipts from rent on vehicles and machinery etc.	ดอกเบี้ยรับ/ เงินปันผลรับ Interest/ dividend	กำไรจากการ เปลี่ยนแปลง อัตรา แลกเปลี่ยน Gain from currency exchange	รายรับอื่นๆ Other receipts	
				รวม Total	รายรับ ผ่านเว็บไซต์ Online sales							
				รวม Total	รายรับ ผ่านเว็บไซต์ Online sales							
93210	กิจกรรมสวนสนุกและซิมปาร์ค	50	1,401,872.0	1,352,597.7	-	25,549.5	-	-	1,322.8	-	22,402.0	Activities of amusement parks and theme parks
9329	กิจกรรมด้านความบันเทิงและการนันทนาการอื่นๆ ซึ่งมิได้จัดประเภทไว้ในที่อื่น	12,055	7,735,776.7	7,637,380.7	360.0	203.5	12,459.2	6,016.2	9,307.6	-	70,409.4	Other amusement and recreation activities n.e.c.
93292	กิจกรรมการแสดงโชว์เพื่อความบันเทิงและการนันทนาการ	52	854,096.7	836,568.3	-	120.0	-	-	7,712.4	-	9,695.9	Activities of amusement and recreation shows
93293	กิจกรรมการค้าเงินงานร้านเกมและตู้เกมหยอดเหรียญ	11,646	5,928,046.9	5,860,226.5	-	83.5	11,465.2	4,916.2	1,552.5	-	49,802.9	Operation of games shops and coin-operated games activities
93299	กิจกรรมด้านความบันเทิง และการนันทนาการอื่นๆ ซึ่งมิได้จัดประเภทไว้ในที่อื่น	357	953,633.1	940,586.0	360.0	-	994.0	1,100.0	42.6	-	10,910.6	Other amusement and recreation activities n.e.c.
95	การซ่อมคอมพิวเตอร์และของใช้ส่วนบุคคลและของใช้ในครัวเรือน	36,522	24,887,260.8	24,365,855.9	5,162.6	697.1	46,269.1	24,138.1	10,256.0	42.3	440,002.3	Repair of computers and personal and household goods
951	การซ่อมอุปกรณ์คอมพิวเตอร์ และอุปกรณ์สื่อสารโทรคมนาคม	8,105	11,110,997.4	10,693,432.6	128.6	230.4	39,323.3	23,236.6	7,796.1	-	346,978.4	Repair of computers and communication equipment
9511	การซ่อมคอมพิวเตอร์และอุปกรณ์ต่อพ่วง	5,922	9,326,835.3	8,945,827.6	128.6	-	38,413.3	23,236.6	6,929.4	-	312,428.4	Repair of computers and peripheral equipment
95110	การซ่อมคอมพิวเตอร์และอุปกรณ์ต่อพ่วง	5,922	9,326,835.3	8,945,827.6	128.6	-	38,413.3	23,236.6	6,929.4	-	312,428.4	Repair of computers and peripheral equipment
9512	การซ่อมอุปกรณ์สื่อสารโทรคมนาคม	2,183	1,784,162.1	1,747,605.0	-	230.4	910.0	-	866.7	-	34,549.9	Repair of communication equipment
95120	การซ่อมอุปกรณ์สื่อสารโทรคมนาคม	2,183	1,784,162.1	1,747,605.0	-	230.4	910.0	-	866.7	-	34,549.9	Repair of communication equipment
952	การซ่อมของใช้ส่วนบุคคลและของใช้ในครัวเรือน	28,417	13,776,263.4	13,672,423.4	5,034.0	466.7	6,945.8	901.5	2,459.9	42.3	93,024.0	Repair of personal and household goods
9521	การซ่อมเครื่องใช้อิเล็กทรอนิกส์ในครัวเรือน	10,140	5,835,555.5	5,809,586.6	1,884.0	420.4	1,847.0	503.5	381.7	-	22,816.3	Repair of consumer electronics
95210	การซ่อมเครื่องใช้อิเล็กทรอนิกส์ในครัวเรือน	10,140	5,835,555.5	5,809,586.6	1,884.0	420.4	1,847.0	503.5	381.7	-	22,816.3	Repair of consumer electronics
9522	การซ่อมเครื่องใช้ในครัวเรือนและอุปกรณ์สำหรับบ้านและสวน	7,022	5,696,174.8	5,656,396.2	-	27.7	3,302.0	-	1,905.4	-	34,543.4	Repair of household appliances and home and garden equipment
95220	การซ่อมเครื่องใช้ในครัวเรือนและอุปกรณ์สำหรับบ้านและสวน	7,022	5,696,174.8	5,656,396.2	-	27.7	3,302.0	-	1,905.4	-	34,543.4	Repair of household appliances and home and garden equipment
9523	การซ่อมรองเท้าและเครื่องหนัง	611	311,400.9	309,836.7	-	-	24.0	-	2.5	-	1,537.6	Repair of footwear and leather goods
95230	การซ่อมรองเท้าและเครื่องหนัง	611	311,400.9	309,836.7	-	-	24.0	-	2.5	-	1,537.6	Repair of footwear and leather goods
9524	การซ่อมเฟอร์นิเจอร์และของตกแต่งบ้าน	262	164,607.7	164,175.0	-	-	-	360.0	2.7	-	70.0	Repair of furniture and home furnishings
95240	การซ่อมเฟอร์นิเจอร์และของตกแต่งบ้าน	262	164,607.7	164,175.0	-	-	-	360.0	2.7	-	70.0	Repair of furniture and home furnishings
9529	การซ่อมของใช้ส่วนบุคคลและของใช้ในครัวเรือนอื่นๆ	10,382	1,768,524.6	1,732,428.8	3,150.0	18.6	1,772.8	38.0	167.5	42.3	34,056.5	Repair of other personal and household goods
95291	การซ่อมนาฬิกา	684	261,214.0	256,025.8	-	-	-	-	88.6	42.3	5,057.3	Repair of watches and clocks
95292	การซ่อมเสื้อผ้าเครื่องแต่งกาย	7,731	936,961.0	921,524.7	-	-	280.5	-	14.6	-	15,141.2	Repair and alteration of clothing
95293	การซ่อมรถจักรยาน	832	174,290.1	165,140.0	-	-	328.3	38.0	-	-	8,783.8	Repair of bicycles

ตาราง 6 รายรับทั้งสิ้นของสถานประกอบการธุรกิจในปี 2554 จำแนกตามประเภทธุรกิจ (ต่อ)

TABLE 6 TOTAL RECEIPTS OF BUSINESS ESTABLISHMENTS IN 2011 BY CATEGORY OF BUSINESS INDUSTRY (Cont'd)

(พันบาท In Thousand Baht)

รหัส Code	ประเภทธุรกิจ Category of business industry	จำนวน สถาน- ประกอบการ Number of establishments	รวม Total	รายรับจากการขายสินค้าและบริการ Receipts from sales of goods and services		รายรับจาก การให้เช่าที่ดิน Receipts from rent on land	รายรับจากการ ให้เช่าอาคาร Receipts from rent on building	รายรับจากการ ให้เช่ายานพาหนะ Receipts from rent on vehicles and machinery etc.	ดอกเบี้ย/ เงินปันผลรับ Interest/ dividend	กำไรจากการ เปลี่ยนแปลง อัตรา แลกเปลี่ยน Gain from currency exchange	รายรับอื่นๆ Other receipts	
				รวม Total	รายรับ ผ่านเว็บไซต์ Online sales							
95294	การซ่อมเครื่องดนตรี	31	14,033.4	13,983.4	-	-	-	-	-	-	50.0	Repair of musical instruments
95295	การซ่อมเครื่องกีฬา	9	2,822.0	2,822.0	-	-	-	-	-	-	-	Repair of sporting goods
95299	การซ่อมของใช้ส่วนบุคคลและของใช้ในชีวิตประจำวัน ซึ่งมิได้จัดประเภทไว้ในที่อื่น	1,095	379,204.1	372,932.9	3,150.0	18.6	1,164.0	-	64.4	-	5,024.3	Repair of other personal and household goods, n.e.c.
96	กิจกรรมบริการส่วนบุคคลอื่นๆ	178,555	90,283,043.7	89,510,588.0	91,601.2	744.6	177,455.3	4,756.5	27,969.2	404.0	561,126.2	Other personal service activities
961	กิจกรรมบริการเพื่อเสริมสร้างสุขภาพร่างกาย (ยกเว้นกิจกรรมด้านการกีฬา)	135,727	75,180,517.6	74,693,638.2	77,937.7	523.6	50,693.0	3,714.9	7,211.4	118.6	424,617.9	Personal services for wellness (except sport activities)
9610	กิจกรรมบริการเพื่อเสริมสร้างสุขภาพร่างกาย (ยกเว้นกิจกรรมด้านการกีฬา)	135,727	75,180,517.6	74,693,638.2	77,937.7	523.6	50,693.0	3,714.9	7,211.4	118.6	424,617.9	Personal services for wellness (except sport activities)
96101	กิจกรรมสปาและการนวด	13,791	14,588,310.8	14,533,093.5	77,937.7	-	4,346.1	-	5,041.3	101.9	45,728.0	Activities of spas and massage salons
96102	กิจกรรมบริการลดน้ำหนัก	128	1,556,638.6	1,543,731.5	-	-	-	-	-	-	12,907.1	Activities of reducing and slendering salons
96103	กิจกรรมการแต่งผม	117,397	52,831,641.7	52,431,605.3	-	445.6	46,346.9	3,714.9	1,699.9	16.7	347,812.5	Activities of hairdressing salons
96104	กิจกรรมการดูแลความงามแต่งเล็บมือและเล็บเท้า	4,341	5,997,543.8	5,978,827.0	-	78.0	-	-	468.4	-	18,170.3	Activities of beauty, manicure and pedicure salons
96109	กิจกรรมบริการอื่นๆ เพื่อเสริมสร้างสุขภาพร่างกาย (ยกเว้นกิจกรรมด้านการกีฬา)	70	206,382.7	206,380.9	-	-	-	-	1.8	-	-	Other personal services for wellness (except sport activities)
962	การบริการซักรีดและซักแห้ง	32,815	10,813,871.4	10,629,296.6	13,226.5	77.6	64,249.2	-	17,273.5	-	102,974.3	Washing and (dry-) cleaning of textile and fur products
9620	การบริการซักรีดและซักแห้ง	32,815	10,813,871.4	10,629,296.6	13,226.5	77.6	64,249.2	-	17,273.5	-	102,974.3	Washing and (dry-) cleaning of textile and fur products
96201	การบริการซักรีดและซักแห้ง (ยกเว้นโดยเครื่องซักผ้าชนิดหยอดเหรียญ)	28,508	9,441,515.6	9,339,635.6	13,176.5	77.6	6,993.2	-	15,991.7	-	78,817.6	Washing and (dry-) cleaning of textile and fur products (except by self-service coin-operated machines)
96202	การบริการซักรีดและซักแห้ง โดยเครื่องซักผ้าชนิดหยอดเหรียญ	4,293	1,293,344.6	1,210,649.9	50.0	-	57,256.0	-	1,281.9	-	24,156.8	Washing and (dry-) cleaning of textile and fur products by self-service coin-operated machines
96203	การบริการฟอกและย้อมสี	14	79,011.2	79,011.2	-	-	-	-	-	-	-	Dyeing and colouring services
963	กิจกรรมบริการส่วนบุคคลอื่นๆ ซึ่งมิได้จัดประเภทไว้ในที่อื่น	10,013	4,288,654.8	4,187,653.1	437.1	143.3	62,513.1	1,041.6	3,484.2	285.4	33,534.0	Other personal service activities n.e.c.
9630	กิจกรรมบริการส่วนบุคคลอื่นๆ ซึ่งมิได้จัดประเภทไว้ในที่อื่น	10,013	4,288,654.8	4,187,653.1	437.1	143.3	62,513.1	1,041.6	3,484.2	285.4	33,534.0	Other personal service activities n.e.c.
96301	การทำศพและกิจกรรมที่เกี่ยวข้อง	468	47,202.9	46,296.7	-	-	-	-	-	-	906.2	Funeral and related activities
96302	กิจกรรมการดูแลสัตว์เลี้ยง	773	453,046.6	450,987.7	368.2	-	-	-	5.6	157.1	1,896.1	Pet care activities

ตาราง 6 รายรับทั้งสิ้นของสถานประกอบการธุรกิจในปี 2554 จำแนกตามประเภทธุรกิจ (ต่อ)

TABLE 6 TOTAL RECEIPTS OF BUSINESS ESTABLISHMENTS IN 2011 BY CATEGORY OF BUSINESS INDUSTRY (Cont'd)

(พันบาท In Thousand Baht)

รหัส Code	ประเภทธุรกิจ	จำนวน สถาน- ประกอบการ Number of establishments	รวม Total	รายรับจากการขายสินค้าและบริการ Receipts from sales of goods and services		รายรับจาก การให้เช่าที่ดิน Receipts from rent on land	รายรับจากการ ให้เช่าอาคาร Receipts from rent on building	รายรับจากการ ให้เช่ายานพาหนะ Receipts from rent on vehicles and machinery etc.	ดอกเบี้ยรับ/ เงินปันผลรับ Interest/ dividend	กำไรจากการ เปลี่ยนแปลง อัตรา แลกเปลี่ยน Gain from currency exchange	รายรับอื่นๆ Other receipts	Category of business industry
				รวม Total	รายรับ ผ่านเว็บไซต์ Online sales							
96303	กิจกรรมบริการด้วยเครื่องหยอดเหรียญ	1,008	224,440.5	222,173.8	-	-	-	-	0.7	3.5	2,262.5	Concession operation of coin-operated personal service machines
96304	กิจกรรมโหราศาสตร์และไสยศาสตร์	6,412	495,105.2	465,762.1	68.9	143.3	13,461.2	-	-	-	15,738.6	Astrological and spiritualists' activities
96305	กิจกรรมบริการอาบ อบ นวด และบริการอื่นๆ ที่คล้ายกัน	169	2,166,300.7	2,107,596.6	-	-	49,040.3	-	2,126.1	124.7	7,413.0	Turkish baths, sauna and steam baths activities
96309	กิจกรรมบริการส่วนบุคคลอื่นๆ ซึ่งมิได้จัดประเภทไว้ในที่อื่น	1,183	902,558.9	894,836.3	-	-	11.5	1,041.6	1,351.9	-	5,317.6	Other personal service activities n.e.c.

หมายเหตุ : D หมายถึง ตัวเลขที่ไม่เปิดเผย

Note : D means disclosure prohibited.

ที่มา : สำมะโนธุรกิจและอุตสาหกรรม พ.ศ. 2555 (ธุรกิจทางการค้าและธุรกิจทางการบริการ) ทั่วประเทศ สำนักงานสถิติแห่งชาติ กระทรวงเทคโนโลยีสารสนเทศและการสื่อสาร

Source : The 2012 Business and Industrial Census (Trade and Services Industry) Whole Kingdom, National Statistical Office, Ministry of Information and Communication Technology.

ตาราง 7 มูลค่าตามบัญชีของสินทรัพย์ของสถานประกอบการธุรกิจ ณ วันที่ 1 มกราคม 2554 จำแนกตามประเภทธุรกิจ

TABLE 7 BOOK VALUE OF ASSETS OF BUSINESS ESTABLISHMENTS ON JANUARY 1, 2011 BY CATEGORY OF BUSINESS INDUSTRY

(พันบาท In Thousand Baht)

รหัส Code	ประเภทธุรกิจ Business Industry	จำนวน สถาน ประกอบการ Number of establish- ments	มูลค่าตามบัญชีของสินทรัพย์ต้นงวด Book value of assets on Jan. 1, 2011																	สินทรัพย์อื่น ๆ Other assets	ประเภทธุรกิจ Category of business industry
			รวมทั้งสิ้น Total	สินทรัพย์หมุนเวียน Current assets						สินทรัพย์ถาวรสุทธิ Net fixed assets							สินทรัพย์อื่น ๆ Other assets				
				รวม Total	เงินสด Cash	ลูกหนี้การค้า (สุทธิ) Accounts receivable (net)	สินค้าคงเหลือ (สุทธิ) Stock or inventories (net)	สินทรัพย์ หมุนเวียนอื่น ๆ Other current assets	รวม Total	ที่ดิน Land	อาคารและ สิ่งก่อสร้าง Building and construction	เครื่องจักร Machinery	ยานพาหนะ Vehicles	เครื่องใช้ สำนักงาน Office appliances	เครื่องมือ อื่น ๆ Other Equipment	สินทรัพย์ ถาวรอื่น ๆ Other fixed assets					
	รวม	1,725,896	14,982,584,770.1	6,495,236,703.4	1,038,462,092.7	3,474,262,940.2	1,357,754,884.4	624,756,786.2	7,377,257,673.7	2,326,486,283.7	2,412,747,635.9	324,376,812.7	491,882,296.7	197,645,318.2	1,059,835,191.5	564,284,134.9	1,110,090,393.0	Total			
45	การขายส่งและการขายปลีก การซ่อมยานยนต์และจักรยานยนต์	156,031	3,466,215,987.1	2,977,650,773.4	137,003,443.4	2,527,502,796.2	208,395,968.5	104,748,565.2	442,856,556.3	154,762,646.6	174,946,416.4	29,344,770.9	55,125,593.5	11,728,924.5	11,233,930.1	5,714,274.3	45,708,657.5	Wholesale and retail trade; repair of motor vehicles and motorcycles			
451	การขายยานยนต์	7,513	526,049,979.5	385,789,125.8	88,027,911.6	105,080,404.8	109,896,660.0	82,784,149.4	110,528,457.0	41,173,629.0	32,962,528.6	9,065,194.4	12,627,761.4	8,024,981.5	2,450,725.5	4,223,636.6	29,732,396.7	Sale of motor vehicles			
45101	การขายยานยนต์ใหม่ชนิดรถยนต์ นั่งส่วนบุคคล รถกระบะ รถตู้ และรถขนาดเล็กที่คล้ายกัน	2,000	445,793,886.0	329,110,917.3	77,695,509.2	84,807,470.8	87,661,768.2	78,946,169.2	87,864,075.0	31,451,664.1	27,504,655.4	8,751,604.9	6,009,578.2	7,728,265.9	2,260,211.4	4,158,095.2	28,818,893.7	Sale of new passenger motor vehicles, pick-up truck, van and similar light motor vehicles			
45102	การขายยานยนต์ใหม่ชนิดรถบรรทุก และยานยนต์หนักอื่น ๆ	173	26,865,930.0	23,492,156.4	1,251,380.5	14,275,489.1	5,143,415.8	2,821,871.0	2,763,680.2	1,015,348.2	1,241,367.8	85,078.1	273,328.5	67,967.5	47,217.9	33,372.3	610,093.4	Sale of new trucks and other heavy motor vehicles			
45103	การขายยานยนต์เก่าชนิดรถยนต์ นั่งส่วนบุคคล รถกระบะ รถตู้ และรถขนาดเล็กที่คล้ายกัน	5,289	51,943,320.3	32,118,377.9	9,037,055.3	5,750,651.4	16,341,617.9	989,053.4	19,687,621.4	8,601,564.0	4,158,204.8	220,787.6	6,307,032.2	225,905.6	142,058.1	32,069.1	137,321.0	Sale of used passenger motor vehicles, pick-up truck, van and similar light motor vehicles			
45104	การขายยานยนต์เก่าชนิดรถบรรทุก และยานยนต์หนักอื่น ๆ	51	1,446,843.2	1,067,674.1	43,966.6	246,793.5	749,858.1	27,055.9	213,080.4	105,052.8	58,300.6	7,723.9	37,822.5	2,842.5	1,238.1	100.0	166,088.7	Sale of used trucks and other heavy motor vehicles			
452	การบำรุงรักษาและซ่อมยานยนต์	63,101	345,474,404.2	149,211,479.5	16,795,957.8	88,354,232.5	38,797,523.5	5,263,765.7	192,201,245.5	54,545,527.1	98,424,679.6	9,970,758.3	22,617,209.3	1,153,348.6	4,917,137.5	572,585.1	4,061,679.3	Maintenance and repair of motor vehicles			
45201	การบำรุงรักษาและซ่อมยานยนต์	63,101	345,474,404.2	149,211,479.5	16,795,957.8	88,354,232.5	38,797,523.5	5,263,765.7	192,201,245.5	54,545,527.1	98,424,679.6	9,970,758.3	22,617,209.3	1,153,348.6	4,917,137.5	572,585.1	4,061,679.3	Maintenance and repair of motor vehicles			
45201	การบำรุงรักษาและซ่อมระบบเครื่องยนต์ และชิ้นส่วนยานยนต์	49,189	315,398,667.5	141,703,668.1	14,505,979.9	86,474,596.9	37,545,426.0	3,177,665.3	170,111,820.6	44,427,124.2	92,948,406.2	8,705,516.0	19,030,249.5	879,070.8	3,900,287.5	221,166.3	3,583,178.9	Maintenance and repair of motor vehicle engines and other parts			
45202	การซ่อมตัวถัง ประตู หน้าต่าง และอื่นๆ ที่คล้ายกัน	5,968	16,959,034.3	5,324,161.6	1,229,101.8	1,533,812.4	730,576.3	1,830,671.1	11,172,418.5	4,763,937.6	2,984,143.0	623,765.9	1,785,130.5	157,669.7	509,513.4	348,258.3	462,454.3	Repair of motor vehicle bodys, doors, windows and other similar services			
45203	การบำรุงรักษายานยนต์ทั่วไป	7,944	13,116,702.4	2,183,649.9	1,060,876.1	345,823.2	521,521.3	255,429.3	10,917,006.4	5,354,465.2	2,492,130.4	641,476.3	1,801,829.3	116,608.1	507,336.7	3,160.4	16,046.1	Car-washing, polishing and similar services			
453	การขายชิ้นส่วนและอุปกรณ์เสริม ของยานยนต์	15,580	2,434,929,353.4	2,365,315,169.3	17,649,301.7	2,301,283,927.7	33,681,684.7	12,700,255.1	63,424,906.0	26,534,686.9	18,642,194.0	8,232,033.0	7,228,351.0	1,108,545.4	1,293,049.8	386,045.8	6,189,278.2	Sale of motor vehicle parts and accessories			
45301	การขายชิ้นส่วนและอุปกรณ์เสริม ของยานยนต์	15,580	2,434,929,353.4	2,365,315,169.3	17,649,301.7	2,301,283,927.7	33,681,684.7	12,700,255.1	63,424,906.0	26,534,686.9	18,642,194.0	8,232,033.0	7,228,351.0	1,108,545.4	1,293,049.8	386,045.8	6,189,278.2	Sale of motor vehicle parts and accessories			
45301	การขายส่งชิ้นส่วนและอุปกรณ์ เสริมใหม่ของยานยนต์	1,992	68,509,358.8	44,456,907.2	6,519,732.4	13,707,296.5	14,063,271.8	10,166,606.5	19,554,019.1	6,859,454.1	4,398,584.1	6,094,856.7	1,248,763.2	451,456.3	260,473.3	240,431.6	4,498,432.4	Wholesale of new motor vehicle parts and accessories			
45302	การขายปลีกชิ้นส่วนและอุปกรณ์ เสริมใหม่ของยานยนต์	11,562	2,356,321,666.1	2,315,274,939.2	10,059,912.0	2,286,789,461.1	16,110,971.5	2,314,594.6	39,370,397.7	17,586,187.3	12,953,283.4	1,919,037.1	5,258,297.4	594,891.6	914,042.9	144,658.1	1,676,329.2	Retail of new motor vehicle parts and accessories			
45303	การขายส่งและปลีกชิ้นส่วนและอุปกรณ์ เสริมเก่าของยานยนต์	2,026	10,098,328.5	5,583,322.8	1,069,657.4	787,170.0	3,507,441.4	219,054.0	4,500,489.1	2,089,045.6	1,290,326.4	218,139.2	721,290.5	62,197.6	118,533.7	956.2	14,516.6	Wholesale and retail of used motor vehicle parts and accessories			
454	การขาย การบำรุงรักษา และซ่อมจักรยานยนต์ ชิ้นส่วน และอุปกรณ์เสริมที่เกี่ยวข้อง	69,837	159,762,250.0	77,334,998.8	14,530,272.3	32,784,231.3	26,020,100.3	4,000,394.9	76,701,947.9	32,508,803.6	24,917,014.2	2,076,785.2	12,652,271.8	1,442,048.9	2,573,017.3	532,006.8	5,725,303.4	Sale, maintenance and repair of motorcycles and related parts and accessories			

ตาราง 7 มูลค่าตามบัญชีของสินทรัพย์ของสถานประกอบการธุรกิจ ณ วันที่ 1 มกราคม 2554 จำแนกตามประเภทธุรกิจ (ต่อ)

TABLE 7 BOOK VALUE OF ASSETS OF BUSINESS ESTABLISHMENTS ON JANUARY 1, 2011 BY CATEGORY OF BUSINESS INDUSTRY (Cont'd)

(พันบาท In Thousand Baht)

รหัส Code	ประเภทธุรกิจ	จำนวน สถาน- ประกอบการ Number of estab- lish- ments	มูลค่าตามบัญชีของสินทรัพย์ต้นงวด Book value of assets on Jan. 1, 2011																สินทรัพย์อื่น ๆ Other assets	ประเภทธุรกิจ Category of business industry
			รวมทั้งสิ้น Total	สินทรัพย์หมุนเวียน Current assets						สินทรัพย์ถาวรสุทธิ Net fixed assets						สินทรัพย์อื่น ๆ Other assets				
				รวม Total	เงินสด Cash	ลูกหนี้การค้า (สุทธิ) Accounts receivable (net)	สินค้าคงเหลือ (สุทธิ) Stock or inventories (net)	สินทรัพย์ หมุนเวียนอื่นๆ Other current assets	รวม Total	ที่ดิน Land	อาคารและ สิ่งก่อสร้าง Building and construction	เครื่องจักร Machinery	ยานพาหนะ Vehicles	เครื่องใช้ สำนักงาน Office appliances	เครื่องมือ อื่นๆ Equipment		สินทรัพย์ ถาวรอื่น ๆ Other fixed assets			
4540	การขาย การบำรุงรักษา และซ่อมจักรยานยนต์ ชิ้นส่วน และอุปกรณ์เสริมที่เกี่ยวข้อง	69,837	159,762,250.0	77,334,998.8	14,530,272.3	32,784,231.3	26,020,100.3	4,000,394.9	76,701,947.9	32,508,803.6	24,917,014.2	2,076,785.2	12,652,271.8	1,442,048.9	2,573,017.3	532,006.8	5,725,303.4	Sale, maintenance and repair of motorcycles and related parts and accessories		
45401	การขายจักรยานยนต์	6,348	105,571,381.3	68,402,986.1	10,586,546.9	32,322,817.4	21,712,604.6	3,781,017.1	31,489,333.7	12,661,807.6	11,445,821.1	770,992.5	3,930,518.9	1,129,327.7	1,031,884.7	518,981.4	5,679,061.5	Sale of motorcycles		
45402	การขายชิ้นส่วนและอุปกรณ์ เสริมใหม่ของจักรยานยนต์	374	1,699,639.4	788,308.5	186,605.3	96,041.6	495,165.5	10,496.1	909,357.8	351,204.2	378,631.3	16,488.0	140,962.7	16,373.6	5,256.7	441.3	1,973.1	Wholesale of new motorcycle parts and accessories		
45403	การขายปลีกชิ้นส่วนและอุปกรณ์ เสริมใหม่ของจักรยานยนต์	3,506	9,717,016.8	2,697,784.6	824,501.5	113,640.7	1,681,905.6	77,736.8	7,004,055.9	3,157,652.4	2,666,687.0	73,761.8	958,537.2	83,048.9	63,582.8	785.6	15,176.4	Retail of new motorcycle parts and accessories		
45404	การขายส่งและปลีกชิ้นส่วนและอุปกรณ์ เสริมใหม่ของจักรยานยนต์	139	403,572.0	167,669.1	35,327.3	4,475.5	108,943.1	18,923.0	235,903.0	91,416.1	93,381.2	5,902.9	37,411.2	1,431.6	1,859.9	4,500.0	-	Wholesale and retail of used motorcycle parts and accessories		
45405	การบำรุงรักษาและซ่อมจักรยานยนต์	59,470	42,370,640.5	5,278,250.6	2,897,291.3	247,256.0	2,021,481.4	112,221.9	37,063,297.4	16,246,723.2	10,332,493.7	1,209,640.0	7,584,841.7	211,867.1	1,470,433.3	7,298.5	29,092.4	Maintenance and repair of motorcycles		
46	การขายส่ง (ยกเว้นยานยนต์ และจักรยานยนต์)	89,084	2,770,364,412.9	1,225,312,718.8	240,712,874.9	532,129,462.2	321,742,014.6	130,728,367.0	1,418,918,835.2	148,583,127.2	134,781,789.4	62,930,418.2	76,064,960.3	11,248,815.3	966,683,617.3	18,626,107.5	126,132,859.0	Wholesale trade (except of motor vehicles and motorcycles)		
461	การขายส่ง โดยได้รับค่าตอบแทน หรือตามสัญญาจ้าง	1,151	30,661,885.9	20,899,292.5	3,279,142.9	11,026,279.6	4,098,261.4	2,495,608.7	9,025,250.4	2,965,082.3	1,995,090.5	164,672.8	1,658,607.9	218,932.6	164,873.7	1,857,990.6	737,343.0	Wholesale on a fee or contract basis		
4610	การขายส่ง โดยได้รับค่าตอบแทน หรือตามสัญญาจ้าง	1,151	30,661,885.9	20,899,292.5	3,279,142.9	11,026,279.6	4,098,261.4	2,495,608.7	9,025,250.4	2,965,082.3	1,995,090.5	164,672.8	1,658,607.9	218,932.6	164,873.7	1,857,990.6	737,343.0	Wholesale on a fee or contract basis		
46101	การขายส่งวัตถุดิบทางการเกษตร และสัตว์มีชีวิต โดยได้รับค่าตอบแทน หรือตามสัญญาจ้าง	229	4,502,776.2	1,235,484.0	388,660.1	485,893.0	166,171.2	194,759.6	3,260,779.0	623,662.3	345,255.0	23,120.5	475,433.4	11,150.5	1,672.1	1,780,485.2	6,513.3	Wholesale on a fee or contract basis of agricultural raw materials and live animals		
46102	การขายส่งอาหาร เครื่องดื่ม และยาสูบ โดยได้รับค่าตอบแทนหรือตามสัญญาจ้าง	253	4,106,495.2	2,951,881.3	278,827.4	1,769,207.1	417,644.4	486,202.4	1,048,046.8	375,873.8	277,881.1	9,633.9	249,990.8	45,701.1	48,011.7	40,954.4	106,567.1	Wholesale on a fee or contract basis of food, beverages and tobacco		
46103	การขายส่งสิ่งทอ เสื้อผ้า รองเท้า เครื่องหนัง และของใช้ในครัวเรือน โดยได้รับค่าตอบแทนหรือตามสัญญาจ้าง	175	4,442,077.1	3,225,936.4	585,395.2	1,422,640.8	916,472.9	301,427.5	1,135,336.2	390,857.7	481,216.4	20,891.2	175,299.6	31,373.5	21,117.6	14,580.2	80,804.5	Wholesale on a fee or contract basis of textiles, clothing, footwear, leather goods and household articles		
46104	การขายส่งคอมพิวเตอร์และซอฟต์แวร์ อุปกรณ์อิเล็กทรอนิกส์และโทรคมนาคม โดยได้รับค่าตอบแทนหรือตามสัญญาจ้าง	61	1,887,228.9	1,692,295.9	823,874.0	633,667.3	199,581.3	35,173.3	131,877.6	26,025.4	51,012.9	797.8	25,510.3	21,566.9	5,049.3	1,915.1	63,055.5	Wholesale on a fee or contract basis of computers and software, electronic and telecommunications equipment		
46105	การขายส่งเครื่องจักรอุตสาหกรรม โดยได้รับค่าตอบแทนหรือตามสัญญาจ้าง	140	4,598,008.8	3,199,771.6	648,992.4	1,791,442.1	588,656.6	170,680.5	1,294,584.2	608,687.3	270,673.5	41,157.0	276,830.4	31,708.2	61,730.7	3,797.2	103,652.9	Wholesale on a fee or contract basis of industrial machinery		
46106	การขายส่งเชื้อเพลิง สังกะสี และโลหะ โดยได้รับค่าตอบแทนหรือตามสัญญาจ้าง	10	234,160.6	143,129.9	31,538.3	39,527.1	56,169.9	15,894.7	66,398.5	12,000.0	16,801.6	9,985.5	23,533.4	1,696.8	2,281.2	1,000.0	24,632.2	Wholesale on a fee or contract basis of fuels, ores and metals		
46107	การขายส่งวัสดุก่อสร้าง เครื่องโลหะ และอุปกรณ์ระบบท่อ โดยได้รับ ค่าตอบแทนหรือตามสัญญาจ้าง	91	1,865,257.1	830,140.7	97,281.9	241,624.2	436,336.8	54,897.9	957,998.9	552,056.2	170,655.9	55,578.7	169,745.6	6,939.3	2,829.8	193.4	77,117.5	Wholesale on a fee or contract basis of construction materials, hardware, plumbing and heating equipment and supplies		

ตาราง 7 มูลค่าตามบัญชีของสินทรัพย์ของสถานประกอบการธุรกิจ ณ วันที่ 1 มกราคม 2554 จำแนกตามประเภทธุรกิจ (ต่อ)

TABLE 7 BOOK VALUE OF ASSETS OF BUSINESS ESTABLISHMENTS ON JANUARY 1, 2011 BY CATEGORY OF BUSINESS INDUSTRY (Cont'd)

(พันบาท In Thousand Baht)

รหัส Code	ประเภทธุรกิจ Business Industry	จำนวน สถาน- ประกอบการ Number of establish- ments	มูลค่าตามบัญชีของสินทรัพย์ต้นงวด Book value of assets on Jan. 1, 2011																สินทรัพย์อื่น ๆ Other assets	ประเภทธุรกิจ Category of business industry
			รวมทั้งสิ้น Total	รวม Total	สินทรัพย์หมุนเวียน Current assets			สินทรัพย์ถาวรสุทธิ Net fixed assets							สินทรัพย์อื่น ๆ Other assets					
					เงินสด Cash	ลูกหนี้การค้า (สุทธิ) Accounts receivable (net)	สินค้าคงเหลือ (สุทธิ) Stock or inventories (net)	สินทรัพย์ หมุนเวียนอื่น ๆ Other current assets	รวม Total	ที่ดิน Land	อาคารและ สิ่งก่อสร้าง Building and construction	เครื่องจักร Machinery	ยานพาหนะ Vehicles	เครื่องใช้ สำนักงาน Office appliances	เครื่องมือ อื่น ๆ Other Equipment	สินทรัพย์ ถาวรอื่น ๆ Other fixed assets				
46494	การขายส่งเฟอร์นิเจอร์ ชนิดใช้ในครัวเรือน	412	4,904,558.9	2,306,448.9	629,986.4	399,210.1	905,254.8	371,997.6	2,479,636.8	517,974.8	617,449.4	569,306.4	386,178.6	52,308.2	30,980.9	305,438.3	118,473.2	Wholesale of household furniture		
46495	การขายส่งเครื่องดินเผา เครื่องแก้ว และเครื่องครัว	232	2,763,042.4	1,917,467.6	227,905.4	382,426.7	1,136,314.0	170,821.6	771,133.0	248,289.2	267,060.3	38,705.5	170,824.2	32,113.0	9,390.2	4,750.6	74,441.8	Wholesale of chinaware, glassware and kitchenware		
46499	การขายส่งของใช้ในครัวเรือนอื่นๆ ซึ่งมิได้จัดประเภทไว้ในที่อื่น	1,447	8,120,845.3	4,064,150.7	795,205.1	1,353,624.2	1,308,107.0	607,214.4	3,773,784.0	1,508,199.3	1,252,136.4	167,849.8	635,108.5	96,512.8	73,041.2	40,935.8	282,910.6	Wholesale of other household goods, n.e.c		
465	การขายส่งเครื่องจักร อุปกรณ์ และเครื่องมือเครื่องใช้	7,827	335,758,751.3	258,051,805.7	51,989,347.8	114,360,266.6	65,395,500.6	26,306,690.7	54,608,147.9	18,976,508.8	12,572,874.9	7,242,889.6	7,449,924.8	3,057,554.2	3,112,895.1	2,195,500.4	23,098,797.8	Wholesale of machinery, equipment and supplies		
4651	การขายส่งคอมพิวเตอร์ อุปกรณ์ต่อพ่วง และซอฟต์แวร์	419	18,105,016.9	15,192,280.5	3,691,251.8	6,502,764.6	2,835,852.3	2,162,411.8	1,914,104.7	281,434.9	564,656.0	4,634.5	268,924.6	539,737.8	121,686.0	133,030.8	998,631.6	Wholesale of computers, computer peripheral equipment and software		
46510	การขายส่งคอมพิวเตอร์ อุปกรณ์ต่อพ่วง และซอฟต์แวร์	419	18,105,016.9	15,192,280.5	3,691,251.8	6,502,764.6	2,835,852.3	2,162,411.8	1,914,104.7	281,434.9	564,656.0	4,634.5	268,924.6	539,737.8	121,686.0	133,030.8	998,631.6	Wholesale of computers, computer peripheral equipment and software		
4652	การขายส่งอุปกรณ์และชิ้นส่วนทาง อิเล็กทรอนิกส์และโทรคมนาคม	689	68,983,098.9	44,281,708.6	4,225,478.7	16,186,477.8	17,555,181.2	6,314,570.9	6,663,298.5	2,706,740.9	1,696,466.0	388,298.8	718,650.4	523,289.2	423,528.2	206,325.0	18,038,091.8	Wholesale of electronic and telecommunications equipment and parts		
46521	การขายส่งอุปกรณ์ และชิ้นส่วน อิเล็กทรอนิกส์	376	13,506,924.5	10,545,987.6	2,170,471.4	4,997,825.3	2,877,891.2	499,799.7	2,811,285.7	1,299,369.5	544,852.8	362,005.2	241,902.7	209,810.2	71,070.8	82,274.5	149,651.2	Wholesale of electronic equipment and parts		
46522	การขายส่งโทรศัพท์ และอุปกรณ์โทรคมนาคม	313	55,476,174.4	33,735,721.0	2,055,007.3	11,188,652.5	14,677,290.0	5,814,771.2	3,852,012.8	1,407,371.4	1,151,613.2	26,293.7	476,747.7	313,479.0	352,457.4	124,050.5	17,888,440.6	Wholesale of telephone and telecommunications equipment		
4653	การขายส่งเครื่องจักร อุปกรณ์ และเครื่องใช้ทางการเกษตร	2,576	40,534,502.6	27,649,754.8	5,287,133.8	7,421,152.6	13,669,325.7	1,272,142.7	12,738,666.2	4,984,902.2	3,728,549.5	1,100,501.8	2,114,601.7	262,254.2	187,789.0	360,067.7	146,081.6	Wholesale of agricultural machinery, equipment and supplies		
46530	การขายส่งเครื่องจักร อุปกรณ์ และเครื่องใช้ทางการเกษตร	2,576	40,534,502.6	27,649,754.8	5,287,133.8	7,421,152.6	13,669,325.7	1,272,142.7	12,738,666.2	4,984,902.2	3,728,549.5	1,100,501.8	2,114,601.7	262,254.2	187,789.0	360,067.7	146,081.6	Wholesale of agricultural machinery, equipment and supplies		
4659	การขายส่งเครื่องจักรและอุปกรณ์อื่นๆ	4,143	208,136,132.9	170,928,061.8	38,785,483.5	84,249,871.6	31,335,141.4	16,557,565.3	33,292,078.4	11,003,430.7	6,583,203.3	5,749,454.5	4,347,748.1	1,732,273.0	2,379,891.9	1,496,076.9	3,915,992.7	Wholesale of other machinery and equipment		
46591	การขายส่งอุปกรณ์การขนส่ง (ยกเว้น ยานยนต์ จักรยานยนต์ และรถจักรยาน)	206	2,335,810.7	1,521,037.2	161,877.1	343,291.4	929,727.6	86,141.2	772,282.1	430,126.5	174,414.4	4,608.3	91,038.1	39,685.3	26,568.3	5,841.2	42,491.5	Wholesale of transport equipment (except motor vehicles, motorcycles and bicycles)		
46592	การขายส่งเครื่องจักรและอุปกรณ์ งานวิศวกรรมโยธา งานเหมืองแร่ และงานก่อสร้าง	174	13,371,773.7	8,088,543.7	826,278.8	1,961,726.5	4,744,105.6	556,432.8	5,145,842.6	2,802,404.9	743,644.3	227,556.2	620,505.9	64,356.0	73,742.5	613,632.7	137,387.4	Wholesale of civil engineering, mining and construction machinery		
46593	การขายส่งเครื่องจักรและอุปกรณ์ ชนิดใช้ในโรงงานอุตสาหกรรม	1,571	121,486,825.1	105,672,090.1	30,820,894.9	60,884,111.5	11,306,474.3	2,660,609.4	13,529,135.6	3,051,101.7	2,399,938.8	4,010,704.1	1,692,790.2	675,250.3	1,316,471.8	382,878.7	2,285,599.4	Wholesale of industrial machinery and equipment		
46594	การขายส่งเครื่องจักร อุปกรณ์ และ เฟอร์นิเจอร์ชนิดใช้ในสำนักงาน	341	21,755,938.9	17,720,655.8	1,535,692.8	6,138,670.5	2,198,148.0	7,848,144.4	3,630,572.6	2,165,917.1	684,137.3	131,547.7	360,938.7	213,060.1	28,706.9	46,264.7	404,710.5	Wholesale of office machinery, equipment and furniture		
46599	การขายส่งเครื่องจักรและอุปกรณ์อื่นๆ ซึ่งมิได้จัดประเภทไว้ในที่อื่น	1,851	49,185,784.4	37,925,735.0	5,440,739.9	14,922,071.7	12,156,685.9	5,406,237.6	10,214,245.6	2,553,880.5	2,581,068.5	1,375,038.2	1,582,475.2	739,921.3	934,402.4	447,459.5	1,045,803.9	Wholesale of other machinery and equipment, n.e.c		

ตาราง 7 มูลค่าตามบัญชีของสินทรัพย์ของสถานประกอบการธุรกิจ ณ วันที่ 1 มกราคม 2554 จำแนกตามประเภทธุรกิจ (ต่อ)

TABLE 7 BOOK VALUE OF ASSETS OF BUSINESS ESTABLISHMENTS ON JANUARY 1, 2011 BY CATEGORY OF BUSINESS INDUSTRY (Cont'd)

(พันบาท In Thousand Baht)

รหัส Code		จำนวน สถาน- ประกอบกร Number of establish- ments	มูลค่าตามบัญชีของสินทรัพย์ต้นงวด Book value of assets on Jan. 1, 2011																ประเภทธุรกิจ Category of business industry
			สินทรัพย์หมุนเวียน Current assets						สินทรัพย์ถาวรสุทธิ Net fixed assets										
		รวมทั้งสิ้น Total	รวม Total	เงินสด Cash	ลูกหนี้การค้า (สุทธิ) Accounts receivable (net)	สินค้าคงเหลือ (สุทธิ) Stock or inventories (net)	สินทรัพย์ หมุนเวียนอื่นๆ Other current assets	รวม Total	ที่ดิน Land	อาคารและ สิ่งก่อสร้าง Building and construction	เครื่องจักร Machinery	ยานพาหนะ Vehicles	เครื่องใช้ สำนักงาน Office appliances	เครื่องมือ อื่นๆ Other Equipment	สินทรัพย์ ถาวรอื่น ๆ Other fixed assets	สินทรัพย์อื่น ๆ Other assets			
466	การขายส่งสินค้าเฉพาะประเภทอื่นๆ	35,504	1,522,741,230.4	337,593,633.5	66,407,986.8	109,778,338.0	119,137,515.1	42,269,793.7	1,136,209,594.0	55,918,632.4	55,899,475.8	30,585,945.8	29,370,034.4	3,003,371.0	952,133,650.6	9,298,484.0	48,938,002.8	Other specialized wholesale	
4661	การขายส่งเชื้อเพลิงแข็ง เชื้อเพลิงเหลว และเชื้อเพลิงก๊าซ รวมถึงผลิตภัณฑ์ที่เกี่ยวข้อง	1,010	62,595,122.0	35,033,602.0	14,667,327.8	7,887,705.2	10,915,296.7	1,563,272.3	20,735,205.4	5,824,871.5	7,424,175.9	4,365,356.2	1,515,133.4	432,498.1	857,009.4	316,160.9	6,826,314.6	Wholesale of solid, liquid and gaseous fuels and related products	
46611	การขายส่งเชื้อเพลิงแข็ง	268	14,170,825.3	9,969,068.1	352,867.2	2,251,594.4	7,034,907.6	329,698.9	3,614,806.1	1,482,567.4	1,073,368.5	550,063.6	118,020.9	185,799.7	197,549.2	7,436.7	586,951.2	Wholesale of solid fuels	
46612	การขายส่งเชื้อเพลิงเหลว	97	14,394,614.9	5,766,840.2	2,445,591.9	1,300,627.1	1,526,646.6	493,974.6	6,176,148.1	891,139.9	2,783,124.1	1,419,971.4	485,480.1	85,771.9	487,283.6	23,377.2	2,451,626.6	Wholesale of liquid fuels	
46613	การขายส่งเชื้อเพลิงก๊าซ	479	11,018,965.7	5,555,120.1	3,800,294.3	414,006.9	1,054,057.4	286,761.6	5,278,851.8	1,130,199.7	2,183,359.0	1,173,082.7	607,857.6	32,716.3	95,265.1	56,371.5	184,993.7	Wholesale of gaseous fuels	
46614	การขายส่งผลิตภัณฑ์ที่ได้จากการกลั่นปิโตรเลียม	166	23,010,716.1	13,742,573.6	8,068,574.4	3,921,476.8	1,299,685.1	452,837.3	5,665,399.4	2,320,964.5	1,384,324.3	1,222,238.5	303,774.8	128,210.3	76,911.5	228,975.4	3,602,743.1	Wholesale of refined petroleum products	
4662	การขายส่งโลหะและสินแร่โลหะ	2,053	120,664,611.6	77,003,252.9	9,231,012.8	25,299,035.9	28,292,490.6	14,180,713.6	23,905,901.9	6,732,877.8	7,722,168.8	5,043,699.8	2,391,224.3	517,009.4	1,011,113.0	487,808.9	19,755,456.7	Wholesale of metals and metal ores	
46621	การขายส่งสินแร่เหล็กและโลหะที่ไม่ใช่เหล็ก	120	4,281,308.9	2,254,465.1	379,775.8	518,924.8	1,079,245.7	276,518.8	1,684,094.2	614,799.3	722,199.2	91,292.8	143,202.6	85,644.7	12,164.1	14,791.5	342,749.7	Wholesale of ferrous and non-ferrous metal ores	
46622	การขายส่งเหล็ก เหล็กกล้า และโลหะที่ไม่ใช่เหล็กขั้นมูลฐาน	1,933	116,383,302.6	74,748,787.9	8,851,237.0	24,780,111.2	27,213,244.9	13,904,194.8	22,221,807.8	6,118,078.5	6,999,969.6	4,952,407.0	2,248,021.7	431,364.6	998,948.9	473,017.4	19,412,707.0	Wholesale of iron, steel and non-ferrous metal in primary forms	
4663	การขายส่งวัสดุก่อสร้าง เครื่องโลหะ เครื่องอุปกรณ์และวัสดุสำหรับระบบท่อและระบบทำความร้อน	5,745	133,209,595.1	69,991,228.9	9,685,471.4	18,003,141.0	27,761,538.0	14,541,078.4	47,148,810.1	16,968,146.2	12,909,397.1	6,374,096.8	9,091,020.6	694,698.5	504,790.8	606,660.1	16,069,556.1	Wholesale of construction materials, hardware, plumbing and heating equipment and supplies	
46631	การขายส่งอิฐ หิน ปูน หวาย และผลิตภัณฑ์คอนกรีต	1,103	23,697,872.1	10,541,638.4	1,672,072.1	2,802,099.6	5,709,026.4	358,440.2	12,847,613.9	3,386,550.7	3,134,651.6	2,748,719.8	3,313,629.0	119,721.1	113,126.8	31,214.9	308,619.8	Wholesale of bricks, stone, cement, sand and concrete products	
46632	การขายส่งไม้และผลิตภัณฑ์จากไม้แปรรูปขั้นต้น	2,530	30,960,102.4	9,982,221.3	2,458,552.8	2,132,701.2	4,583,980.5	806,986.9	12,930,263.9	4,579,381.9	2,258,556.3	2,330,049.0	3,424,708.0	103,821.4	91,424.4	142,322.9	8,047,617.3	Wholesale of wood in the rough and products of primary processing of wood	
46633	การขายส่งสี น้ำมันชักเงา และแล็กเกอร์	258	2,971,601.8	1,706,658.2	403,094.4	333,725.8	707,221.5	262,616.5	1,216,848.2	387,630.0	559,325.0	23,996.9	214,468.1	18,743.9	12,407.7	276.7	48,095.4	Wholesale of paints, varnishes and lacquers	
46634	การขายส่งอุปกรณ์ระบบท่อและเครื่องสุขภัณฑ์	366	19,446,773.5	12,180,901.4	1,445,590.7	5,321,894.5	4,255,793.2	1,157,623.0	4,840,389.8	2,742,250.8	956,078.5	369,159.2	519,093.7	96,400.3	99,617.5	57,789.8	2,425,482.3	Wholesale of plumbing and heating equipment and supplies and sanitary equipment	
46639	การขายส่งวัสดุก่อสร้างอื่นๆ	1,488	56,133,245.3	35,579,809.6	3,706,161.4	7,412,719.9	12,505,516.4	11,955,411.8	15,313,694.3	5,872,332.9	6,000,785.8	902,171.9	1,619,121.9	356,011.7	188,214.4	375,055.8	5,239,741.4	Wholesale of other construction materials	
4669	การขายส่งของเสียและเศษวัสดุและผลิตภัณฑ์อื่นๆ ซึ่งมีได้จัดประเภทไว้ในที่อื่น	26,696	1,206,271,901.7	155,565,549.7	32,824,174.8	58,588,455.7	52,168,189.8	11,984,729.4	1,044,419,676.6	26,392,736.8	27,843,733.9	14,802,793.2	16,372,656.1	1,359,165.0	949,760,737.4	7,887,854.2	6,286,675.4	Wholesale of waste and scrap and other products, n.e.c.	
46691	การขายส่งเคมีภัณฑ์ทางอุตสาหกรรม	914	99,970,496.7	66,189,533.2	7,118,861.4	34,163,202.0	20,918,044.4	3,989,425.3	31,108,816.5	3,364,947.9	12,080,668.8	11,144,183.8	1,510,544.7	506,685.6	415,554.1	2,086,231.5	2,672,147.0	Wholesale of industrial chemicals	
46692	การขายส่งปุ๋ยและเคมีภัณฑ์ทางการเกษตร	1,086	984,885,062.0	27,121,102.0	2,404,328.1	7,350,431.2	15,504,417.5	1,861,925.2	955,293,246.9	2,239,434.5	2,775,116.0	347,791.9	1,122,790.8	163,479.0	948,615,159.6	29,475.1	2,470,713.1	Wholesale of fertilizers and agrochemical products	
46693	การขายส่งยางพาราและพลาสติกขั้นต้น	8,896	56,940,323.1	34,333,153.1	15,359,078.9	10,484,834.6	5,452,627.9	3,036,611.8	21,971,398.6	5,839,091.3	4,612,648.5	653,844.6	4,963,036.0	300,916.0	189,455.7	5,412,406.5	635,771.4	Wholesale of rubber and plastic materials in primary forms	
46694	การขายส่งบรรจุภัณฑ์ชนิดใช้ในงานอุตสาหกรรม	384	6,730,740.6	4,737,764.7	225,230.9	1,660,108.4	1,061,701.2	1,790,724.2	1,973,371.6	414,115.1	1,152,270.2	98,712.3	231,205.4	26,256.9	50,811.7	-	19,604.3	Wholesale of industrial or commercial containers	

ตาราง 7 มูลค่าตามบัญชีของสินทรัพย์ของสถานประกอบการธุรกิจ ณ วันที่ 1 มกราคม 2554 จำแนกตามประเภทธุรกิจ (ต่อ)

TABLE 7 BOOK VALUE OF ASSETS OF BUSINESS ESTABLISHMENTS ON JANUARY 1, 2011 BY CATEGORY OF BUSINESS INDUSTRY (Cont'd)

(พันบาท In Thousand Baht)

รหัส Code	ประเภทธุรกิจ Business industry	จำนวน สถาน ประกอบการ Number of establish- ments	มูลค่าตามบัญชีของสินทรัพย์ต้นงวด Book value of assets on Jan. 1, 2011																สินทรัพย์อื่น ๆ Other assets	ประเภทธุรกิจ Category of business industry
			รวมทั้งสิ้น Total	สินทรัพย์หมุนเวียน Current assets						สินทรัพย์ถาวรสุทธิ Net fixed assets										
				รวม Total	เงินสด Cash	ลูกหนี้การค้า (สุทธิ) Accounts receivable (net)	สินค้าคงเหลือ (สุทธิ) Stock or inventories (net)	สินทรัพย์ หมุนเวียนอื่น ๆ Other current assets	รวม Total	ที่ดิน Land	อาคารและ สิ่งก่อสร้าง Building and construction	เครื่องจักร Machinery	ยานพาหนะ Vehicles	เครื่องใช้ สำนักงาน Office appliances	เครื่องมือ อื่น ๆ Other Equipment	สินทรัพย์ ถาวรอื่น ๆ Other fixed assets				
46695	การขายส่งของเสียและเศษวัสดุ ที่สามารถนำกลับมาใช้ใหม่	15,005	47,426,742.0	16,944,633.5	6,878,358.3	1,975,392.9	7,002,239.0	1,088,643.3	30,200,126.1	13,366,197.0	6,078,902.3	1,931,942.7	8,108,208.2	268,184.3	428,296.6	18,395.0	281,982.4	Wholesale of waste and scrap and materials for recycling		
46699	การขายส่งผลิตภัณฑ์อื่น ๆ ซึ่งมิได้จัดประเภทไว้ในที่อื่น	411	10,318,537.3	6,239,363.1	838,317.2	2,954,486.7	2,229,159.7	217,399.6	3,872,716.8	1,168,950.9	1,144,128.3	626,317.8	436,870.8	93,643.2	61,459.8	341,346.0	206,457.3	Wholesale of other products, n.e.c.		
469	การขายส่งค้าทั่วไป	1,980	46,809,036.4	24,749,184.4	3,174,612.3	10,399,045.5	7,004,402.9	4,171,123.6	11,638,307.0	4,427,169.0	4,850,045.4	46,574.4	1,591,823.2	223,812.5	139,425.8	359,456.6	10,421,545.0	Non-specialized wholesale trade		
4690	การขายส่งสินค้าทั่วไป	1,980	46,809,036.4	24,749,184.4	3,174,612.3	10,399,045.5	7,004,402.9	4,171,123.6	11,638,307.0	4,427,169.0	4,850,045.4	46,574.4	1,591,823.2	223,812.5	139,425.8	359,456.6	10,421,545.0	Non-specialized wholesale trade		
47	การขายปลีก (ยกเว้นยานยนต์ และจักรยานยนต์)	796,260	3,657,674,136.1	1,445,383,775.6	400,819,832.3	268,267,068.5	609,791,097.6	166,505,777.2	1,899,057,519.8	614,381,086.0	443,128,801.6	173,429,311.5	201,462,453.4	28,414,328.1	15,016,668.5	423,224,870.7	313,232,840.8	Retail trade (except of motor vehicles and motorcycles)		
471	ร้านขายปลีกสินค้าทั่วไป	497,138	1,501,714,049.0	502,749,406.5	105,285,725.3	23,382,249.6	330,393,461.1	43,687,970.6	989,314,980.1	317,956,086.7	197,141,062.9	2,611,252.0	91,643,066.0	8,201,286.7	5,991,911.0	365,770,314.8	9,649,662.3	Retail sale in non-specialized stores		
4711	ร้านขายปลีกอาหาร เครื่องดื่ม หรือยาสูบ เป็นสินค้าหลัก	388,853	1,257,200,059.6	421,702,161.3	81,409,156.0	17,610,941.6	294,835,361.3	27,846,702.4	829,315,986.3	253,741,415.5	130,369,852.0	1,959,532.5	67,816,032.7	5,541,415.7	4,578,150.2	365,309,587.6	6,181,912.0	Retail sale in non-specialized stores with food, beverages or tobacco predominating		
47111	ซูเปอร์มาร์เก็ต	609	20,634,414.8	12,582,875.1	1,377,741.5	852,241.7	4,029,022.8	6,323,869.1	4,261,425.9	1,893,067.1	1,462,488.5	52,622.0	352,593.8	211,805.0	239,476.4	49,373.0	3,790,113.8	Supermarkets		
47112	ดิสเคาท์เปอร์/ซูเปอร์เซ็นเตอร์/ ไฮเปอร์มาร์เก็ต	375	212,239,919.0	105,684,581.6	40,133,094.0	10,582,782.2	53,298,336.3	1,670,369.1	106,529,534.7	99,322,198.3	5,283,396.1	563,451.9	385,358.6	391,027.5	206,072.9	378,029.5	25,802.7	Discount stores/Supercenters/ Hypermarkets		
47113	ร้านสะดวกซื้อ/มินิมาร์ท	15,588	612,351,368.4	221,588,687.2	8,932,163.3	4,926,292.5	206,385,830.1	1,344,401.3	389,170,856.2	9,907,151.3	7,885,490.9	364,133.3	3,239,163.6	1,698,645.3	1,364,648.7	364,711,623.1	1,591,824.9	Convenience stores/Minimarts		
47114	ร้านขายของชำ	372,281	411,974,357.4	81,846,017.4	30,966,157.2	1,249,625.1	31,122,172.2	18,508,062.9	329,354,169.4	142,618,998.8	115,738,476.5	979,525.2	63,838,916.7	3,239,937.9	2,767,952.3	170,562.0	774,170.6	Grocery stores		
4719	ร้านขายปลีกสินค้าทั่วไปอื่น ๆ	108,285	244,513,989.4	81,047,245.2	23,876,569.2	5,771,308.0	35,558,099.8	15,841,268.2	159,998,993.9	64,214,671.2	66,771,210.9	651,719.5	23,827,033.3	2,659,870.9	1,413,760.9	460,727.2	3,467,750.3	Other retail sale in non-specialized stores		
47190	ร้านขายปลีกสินค้าทั่วไปอื่น ๆ	108,285	244,513,989.4	81,047,245.2	23,876,569.2	5,771,308.0	35,558,099.8	15,841,268.2	159,998,993.9	64,214,671.2	66,771,210.9	651,719.5	23,827,033.3	2,659,870.9	1,413,760.9	460,727.2	3,467,750.3	Other retail sale in non-specialized stores		
472	ร้านขายปลีกอาหาร เครื่องดื่ม และยาสูบ	26,529	51,392,025.9	16,019,525.7	7,187,489.3	2,763,027.9	4,878,268.5	1,190,739.9	34,958,579.4	15,263,078.2	11,369,597.4	588,314.9	7,001,755.0	294,129.7	414,460.4	27,243.9	413,920.8	Retail sale of food, beverages and tobacco in specialized stores		
4721	ร้านขายปลีกอาหาร	22,905	44,780,893.2	14,308,232.8	6,429,442.2	2,655,426.9	4,169,407.2	1,053,956.5	30,078,857.4	12,945,456.2	9,853,756.4	537,722.1	6,116,261.6	244,009.9	357,929.4	23,721.7	393,803.0	Retail sale of food in specialized stores		
47211	ร้านขายปลีกเนื้อสัตว์ และผลิตภัณฑ์เนื้อสัตว์	3,175	5,268,476.9	1,728,738.0	1,229,196.8	75,126.3	263,724.5	160,690.3	3,525,807.7	1,416,980.9	997,092.4	101,477.4	894,988.1	49,470.2	56,281.0	9,517.8	13,931.2	Retail sale of meat and meat products in specialized stores		
47212	ร้านขายปลีกปลาและผลิตภัณฑ์สัตว์น้ำ	1,665	2,404,961.2	641,180.4	402,815.1	103,225.3	120,555.3	14,584.7	1,761,549.1	757,450.4	458,739.0	18,999.7	493,560.7	9,296.2	23,344.6	158.4	2,231.8	Retail sale of fish and fish products in specialized stores		
47213	ร้านขายปลีกผักและผลไม้	4,199	5,740,333.8	1,921,511.1	1,563,184.5	39,935.2	306,118.1	12,273.2	3,816,881.8	1,233,430.1	1,413,226.1	89,564.4	1,032,589.2	27,106.7	20,857.1	108.4	1,940.9	Retail sale of fruit and vegetables in specialized stores		
47214	ร้านขายปลีกข้าว	5,791	14,207,380.0	3,631,521.8	1,584,518.6	166,038.0	1,475,470.7	405,494.5	10,487,166.9	4,530,932.7	3,887,689.9	104,833.0	1,872,311.7	42,782.5	48,614.2	2.9	88,691.3	Retail sale of rice in specialized stores		
47215	ร้านขายปลีกผลิตภัณฑ์ขนมอบ	2,414	4,530,679.4	1,031,102.4	355,469.5	89,356.6	238,767.4	347,508.9	3,481,817.5	1,845,920.4	955,516.4	60,270.4	494,363.4	34,486.7	80,579.0	10,681.0	17,575.9	Retail sale of bakery products in specialized stores		
47219	ร้านขายปลีกอาหารอื่น ๆ	5,661	12,629,061.9	5,354,179.1	1,294,257.6	2,181,745.5	1,764,771.2	113,404.9	7,005,634.4	3,160,741.7	2,141,492.6	162,577.2	1,328,448.4	80,867.7	128,253.6	3,253.2	269,248.4	Retail sale of other food products in specialized stores		

ตาราง 7 มูลค่าตามบัญชีของสินทรัพย์ของสถานประกอบการธุรกิจ ณ วันที่ 1 มกราคม 2554 จำแนกตามประเภทธุรกิจ (ต่อ)

TABLE 7 BOOK VALUE OF ASSETS OF BUSINESS ESTABLISHMENTS ON JANUARY 1, 2011 BY CATEGORY OF BUSINESS INDUSTRY (Cont'd)

(พันบาท In Thousand Baht)

รหัส Code	ประเภทธุรกิจ Business Industry	จำนวน สถาน- ประกอบการ Number of establish- ments	มูลค่าตามบัญชีของสินทรัพย์ต้นงวด Book value of assets on Jan. 1, 2011																		
			รวมทั้งสิ้น Total	สินทรัพย์หมุนเวียน Current assets						สินทรัพย์ถาวรสุทธิ Net fixed assets										สินทรัพย์อื่น ๆ Other assets	ประเภทธุรกิจ Category of business industry
				รวม Total	เงินสด Cash	ลูกหนี้การค้า (สุทธิ) Accounts receivable (net)	สินค้าคงเหลือ (สุทธิ) Stock or inventories (net)	สินทรัพย์ หมุนเวียนอื่นๆ Other current assets	รวม Total	ที่ดิน Land	อาคารและ สิ่งก่อสร้าง Building and construction	เครื่องจักร Machinery	ยานพาหนะ Vehicles	เครื่องใช้ สำนักงาน Office appliances	เครื่องมือ อื่นๆ Other Equipment	สินทรัพย์ ถาวรอื่น ๆ Other fixed assets					
4722	ร้านขายปลีกเครื่องดื่ม	3,570	6,477,090.6	1,685,766.0	751,371.1	107,078.5	698,798.8	128,517.6	4,771,206.9	2,266,674.8	1,474,745.1	49,692.8	871,145.7	49,366.4	56,159.9	3,422.2	20,117.8	Retail sale of beverages in specialized stores			
47221	ร้านขายปลีกเครื่องดื่มที่มีแอลกอฮอล์	1,369	3,248,779.0	975,473.3	355,321.6	45,047.4	523,067.9	52,036.4	2,265,746.8	1,039,254.0	732,472.0	5,175.5	442,930.2	28,733.6	15,766.7	1,414.7	7,558.9	Retail sale of alcohol beverages in specialized stores			
47222	ร้านขายปลีกเครื่องดื่มที่ไม่มีแอลกอฮอล์	2,201	3,228,311.6	710,292.7	396,049.4	62,031.1	175,730.9	76,481.2	2,505,460.1	1,227,420.7	742,273.1	44,517.3	428,215.5	20,632.8	40,393.2	2,007.5	12,558.8	Retail sale of non-alcohol beverages in specialized stores			
4723	ร้านขายปลีกผลิตภัณฑ์ยาสูบ	54	134,042.1	25,526.9	6,676.1	522.5	10,062.6	8,265.8	108,515.2	50,947.3	41,095.8	900.0	14,347.7	753.4	371.0	100.0	-	Retail sale of tobacco products in specialized stores			
47230	ร้านขายปลีกผลิตภัณฑ์ยาสูบ	54	134,042.1	25,526.9	6,676.1	522.5	10,062.6	8,265.8	108,515.2	50,947.3	41,095.8	900.0	14,347.7	753.4	371.0	100.0	-	Retail sale of tobacco products in specialized stores			
473	ร้านขายปลีกเชื้อเพลิงยานยนต์	31,563	1,013,942,402.7	382,913,531.7	133,411,135.8	158,035,939.1	32,448,245.3	59,018,211.5	351,429,947.6	62,191,279.8	51,104,186.0	162,797,301.4	16,399,071.4	3,919,287.6	3,324,745.2	51,694,076.3	279,598,923.3	Retail sale of automotive fuel in specialized stores			
4730	ร้านขายปลีกเชื้อเพลิงยานยนต์	31,563	1,013,942,402.7	382,913,531.7	133,411,135.8	158,035,939.1	32,448,245.3	59,018,211.5	351,429,947.6	62,191,279.8	51,104,186.0	162,797,301.4	16,399,071.4	3,919,287.6	3,324,745.2	51,694,076.3	279,598,923.3	Retail sale of automotive fuel in specialized stores			
47300	ร้านขายปลีกเชื้อเพลิงยานยนต์	31,563	1,013,942,402.7	382,913,531.7	133,411,135.8	158,035,939.1	32,448,245.3	59,018,211.5	351,429,947.6	62,191,279.8	51,104,186.0	162,797,301.4	16,399,071.4	3,919,287.6	3,324,745.2	51,694,076.3	279,598,923.3	Retail sale of automotive fuel in specialized stores			
474	ร้านขายปลีกอุปกรณ์สารสนเทศและอุปกรณ์สื่อสารโทรคมนาคม	23,145	82,556,187.3	50,992,878.2	11,257,291.2	12,330,425.2	20,501,163.2	6,903,998.5	27,473,901.8	8,702,410.2	7,972,161.2	117,945.3	7,798,827.2	1,692,733.9	727,564.8	462,259.2	4,089,407.3	Retail sale of information and communications equipment in specialized stores			
4741	ร้านขายปลีกคอมพิวเตอร์ อุปกรณ์ต่อพ่วง ซอฟต์แวร์ และอุปกรณ์สื่อสารโทรคมนาคม	21,090	65,219,121.3	39,985,120.1	10,560,713.7	10,724,514.6	14,678,620.7	4,021,271.2	24,328,735.1	7,465,034.7	6,881,300.3	90,130.6	7,221,736.1	1,590,878.0	652,035.9	427,619.4	905,266.2	Retail sale of computers, peripheral units, software and telecommunications equipment in specialized stores			
47411	ร้านขายปลีกคอมพิวเตอร์และอุปกรณ์ต่อพ่วง	4,940	33,827,676.8	24,048,718.6	4,564,246.5	7,909,361.0	8,308,468.2	3,266,642.9	9,077,352.8	2,696,922.2	2,877,615.8	34,999.5	1,783,207.3	969,531.6	422,427.5	292,648.8	701,605.4	Retail sale of computers and peripheral units in specialized stores			
47412	ร้านขายปลีกเครื่องเล่นวีดีโอเกมและซอฟต์แวร์สำเร็จรูป	336	1,398,006.0	1,061,662.8	307,934.0	244,710.1	445,970.8	63,047.9	308,444.7	72,936.0	78,118.7	15,482.4	80,927.3	27,546.5	4,742.5	28,691.2	27,898.6	Retail sale of video game consoles and software in specialized stores			
47413	ร้านขายปลีกอุปกรณ์สื่อสารโทรคมนาคม	15,814	29,993,438.5	14,874,738.7	5,688,533.2	2,570,443.5	5,924,181.7	691,580.3	14,942,937.6	4,695,176.5	3,925,565.8	39,648.7	5,357,601.4	593,799.9	224,865.8	106,279.4	175,762.2	Retail sale of telecommunications equipment in specialized stores			
4742	ร้านขายปลีกอุปกรณ์ภาพและเสียง	2,055	17,337,065.9	11,007,758.1	696,577.5	1,605,910.6	5,822,542.5	2,882,727.4	3,145,166.8	1,237,375.4	1,090,860.9	27,814.7	577,091.1	101,855.9	75,528.9	34,639.8	3,184,141.1	Retail sale of audio and video equipment in specialized stores			
47420	ร้านขายปลีกอุปกรณ์ภาพและเสียง	2,055	17,337,065.9	11,007,758.1	696,577.5	1,605,910.6	5,822,542.5	2,882,727.4	3,145,166.8	1,237,375.4	1,090,860.9	27,814.7	577,091.1	101,855.9	75,528.9	34,639.8	3,184,141.1	Retail sale of audio and video equipment in specialized stores			
475	ร้านขายปลีกอุปกรณ์อื่นๆชนิดใช้ในครัวเรือน	61,023	450,154,952.4	204,754,172.8	43,737,320.9	41,272,473.8	93,377,230.7	26,367,147.3	237,553,255.2	97,732,956.3	89,141,205.5	5,640,673.2	37,837,277.4	3,758,420.6	2,040,027.9	1,402,694.4	7,847,524.4	Retail sale of other household equipment in specialized stores			
4751	ร้านขายปลีกสิ่งทอ	5,086	15,130,881.5	3,448,013.6	1,222,181.8	197,504.7	1,973,254.4	55,072.7	11,655,071.4	5,386,048.3	4,135,868.1	34,664.6	1,941,037.1	109,049.5	39,929.0	8,474.8	27,796.5	Retail sale of textiles in specialized stores			
47511	ร้านขายปลีกผ้า	2,591	9,074,960.2	2,088,496.4	673,511.5	132,957.6	1,256,808.3	25,219.1	6,977,156.2	3,176,577.5	2,245,356.5	10,975.2	1,440,130.8	68,720.6	27,861.3	7,534.3	9,307.7	Retail sale of fabrics in specialized stores			

ตาราง 7 มูลค่าตามบัญชีของสินทรัพย์ของสถานประกอบการธุรกิจ ณ วันที่ 1 มกราคม 2554 จำแนกตามประเภทธุรกิจ (ต่อ)

TABLE 7 BOOK VALUE OF ASSETS OF BUSINESS ESTABLISHMENTS ON JANUARY 1, 2011 BY CATEGORY OF BUSINESS INDUSTRY (Cont'd)

(พันบาท In Thousand Baht)

รหัส Code	ประเภทธุรกิจ Business Industry	จำนวน สถาน- ประกอบการ Number of establish- ments	มูลค่าตามบัญชีของสินทรัพย์ต้นงวด Book value of assets on Jan. 1, 2011															สินทรัพย์อื่น ๆ Other assets	ประเภทธุรกิจ Category of business industry
			รวมทั้งสิ้น Total	สินทรัพย์หมุนเวียน Current assets						สินทรัพย์ถาวรสุทธิ Net fixed assets									
				รวม Total	เงินสด Cash	ลูกหนี้การค้า (สุทธิ) Accounts receivable (net)	สินค้าคงเหลือ (สุทธิ) Stock or inventories (net)	สินทรัพย์ หมุนเวียนอื่นๆ Other current assets	รวม Total	ที่ดิน Land	อาคารและ สิ่งก่อสร้าง Building and construction	เครื่องจักร Machinery	ยานพาหนะ Vehicles	เครื่องใช้ สำนักงาน Office appliances	เครื่องมือ อื่นๆ Other Equipment	สินทรัพย์ ถาวรอื่น ๆ Other fixed assets			
47512	ร้านขายปลีกของใช้ในครัวเรือน ที่ทำจากผ้า	1,344	2,745,053.9	528,404.3	204,522.8	11,795.8	296,229.2	15,856.5	2,199,414.4	1,013,461.2	891,481.1	4,536.5	269,902.8	15,373.4	4,262.8	396.5	17,235.2	Retail sale of household articles of textiles in specialized stores	
47513	ร้านขายปลีกอุปกรณ์ตัดเย็บ	1,151	3,310,867.4	831,113.0	344,147.5	52,751.3	420,217.0	13,997.1	2,478,500.8	1,196,009.6	999,030.4	19,152.9	231,003.5	24,955.5	7,804.9	544.0	1,253.7	Retail sale of haberdashery in specialized stores	
4752	ร้านขายปลีกเครื่องโลหะ สี และกระจก	23,057	264,321,458.3	124,482,309.1	23,578,106.1	23,098,056.4	59,721,417.8	18,084,728.8	136,296,090.4	55,603,770.4	49,414,976.8	4,883,350.6	22,281,559.2	1,876,913.2	1,317,666.4	917,853.8	3,543,058.9	Retail sale of hardware, paints and glass in specialized stores	
47521	ร้านขายปลีกเครื่องโลหะ	1,994	14,558,177.5	8,921,266.0	2,118,927.0	2,975,300.2	3,523,097.7	303,941.2	5,622,348.9	2,390,660.0	1,976,540.5	227,540.5	661,104.6	214,027.0	64,335.2	88,140.8	14,562.7	Retail sale of hardware in specialized stores	
47522	ร้านขายปลีกสี น้ำมันชักเงา และแล็กเกอร์	787	5,791,424.3	3,027,555.0	1,125,059.2	424,802.4	1,216,851.9	260,841.6	2,684,432.5	1,047,971.8	1,078,567.0	143,288.6	345,816.3	29,547.3	20,820.8	18,420.7	79,436.8	Retail sale of paints, varnishes and lacquers in specialized stores	
47523	ร้านขายปลีกอุปกรณ์ระบบท่อ และเครื่องสุขภัณฑ์	1,197	25,613,221.1	10,336,395.8	1,100,534.8	2,174,361.5	6,295,811.1	765,688.5	14,431,763.5	4,909,315.7	7,824,629.2	302,030.5	627,869.9	272,022.2	232,971.6	262,924.5	845,061.7	Retail sale of plumbing, heating and sanitary equipment and supplies in specialized stores	
47524	ร้านขายปลีกวัสดุก่อสร้างอื่นๆ	10,607	115,489,705.3	49,897,368.7	10,893,777.7	10,008,296.2	25,677,812.6	3,317,482.3	64,556,302.2	26,781,344.1	21,294,454.6	2,365,798.7	12,401,599.5	768,588.9	633,951.0	310,565.3	1,036,034.4	Retail sale of other construction materials in specialized stores	
47525	ร้านขายปลีกวัสดุก่อสร้างหลายชนิด รวมถึงวัสดุอุปกรณ์และเครื่องมือ ชนิดนำไปใช้ทำงานได้ด้วยตัวเอง	8,472	102,868,930.1	52,299,723.4	8,339,807.4	7,515,296.1	23,007,844.6	13,436,775.3	49,001,243.3	20,474,478.6	17,240,785.4	1,844,692.3	8,245,168.9	592,727.9	365,587.7	237,802.4	1,567,963.4	Retail sale of a variety of construction materials including do-it-yourself material and equipment in specialized stores	
4753	ร้านขายปลีกพรม ลีปูพื้น วัสดุปูผนัง และปูพื้น	1,147	11,472,697.4	3,413,974.3	369,866.7	328,901.2	2,391,133.0	324,073.3	7,745,780.6	2,163,231.8	4,602,607.7	176,622.3	388,017.0	141,785.3	95,117.8	178,398.7	312,942.5	Retail sale of carpets, rugs, wall and floor coverings in specialized stores	
47530	ร้านขายปลีกพรม ลีปูพื้น วัสดุปูผนัง และปูพื้น	1,147	11,472,697.4	3,413,974.3	369,866.7	328,901.2	2,391,133.0	324,073.3	7,745,780.6	2,163,231.8	4,602,607.7	176,622.3	388,017.0	141,785.3	95,117.8	178,398.7	312,942.5	Retail sale of carpets, rugs, wall and floor coverings in specialized stores	
4759	ร้านขายปลีกเครื่องใช้ไฟฟ้า เฟอร์นิเจอร์ อุปกรณ์ไฟฟ้าสำหรับให้แสงสว่าง และของใช้อื่นๆ ในครัวเรือน	31,733	159,229,915.1	73,409,875.8	18,567,166.3	17,648,011.5	29,291,425.4	7,903,272.6	81,856,312.8	34,579,905.8	30,987,752.9	546,035.6	13,226,664.2	1,630,672.6	587,314.6	297,967.1	3,963,726.5	Retail sale of electrical household appliances, furniture, lighting equipment and other household articles in specialized stores	
47591	ร้านขายปลีกเฟอร์นิเจอร์ ชนิดใช้ในครัวเรือน	8,679	45,295,493.6	18,242,008.4	5,393,369.2	3,027,063.9	7,306,624.4	2,514,950.9	26,613,938.8	11,178,437.2	10,380,807.5	149,641.2	4,326,853.9	343,985.0	125,377.1	108,836.9	439,546.4	Retail sale of household furniture in specialized stores	
47592	ร้านขายปลีกเครื่องดินเผา เครื่องแก้ว และเครื่องครัว	2,931	7,460,635.8	2,516,207.3	533,813.5	556,178.5	1,093,957.7	332,257.6	4,861,375.4	2,492,793.3	1,277,057.0	64,330.3	899,464.6	66,125.0	35,476.9	26,128.2	83,053.1	Retail sale of chinaware, glassware and kitchenware in specialized stores	
47593	ร้านขายปลีกอุปกรณ์ไฟฟ้า สำหรับให้แสงสว่าง	1,729	10,143,868.6	5,278,721.6	1,437,639.6	983,113.9	2,383,542.6	474,425.5	4,351,967.6	2,142,062.6	1,421,806.9	17,814.5	616,588.8	113,617.3	37,929.5	2,148.0	513,179.4	Retail sale of lighting equipment in specialized stores	
47594	ร้านขายปลีกเครื่องดนตรี และอุปกรณ์ที่เกี่ยวข้อง	475	1,681,089.2	879,454.9	361,902.3	86,371.7	418,222.4	12,958.5	691,222.6	352,096.4	186,320.8	710.9	105,968.4	19,087.6	17,111.8	9,926.7	110,411.7	Retail sale of musical instruments and related equipment in specialized stores	
47595	ร้านขายปลีกเครื่องใช้ไฟฟ้า ชนิดใช้ในครัวเรือน	12,387	79,545,004.0	41,948,156.1	9,508,414.9	12,686,329.9	15,733,001.3	4,020,410.0	34,814,251.2	13,719,682.5	13,717,856.4	215,459.7	5,734,916.0	991,636.9	309,964.5	124,735.3	2,782,596.7	Retail sale of electrical household appliances in specialized stores	

ตาราง 7 มูลค่าตามบัญชีของสินทรัพย์ของสถานประกอบการธุรกิจ ณ วันที่ 1 มกราคม 2554 จำแนกตามประเภทธุรกิจ (ต่อ)

TABLE 7 BOOK VALUE OF ASSETS OF BUSINESS ESTABLISHMENTS ON JANUARY 1, 2011 BY CATEGORY OF BUSINESS INDUSTRY (Cont'd)

(พันบาท In Thousand Baht)

รหัส Code	ประเภทธุรกิจ Business Industry	จำนวน สถาน- ประกอบการ Number of establish- ments	มูลค่าตามบัญชีของสินทรัพย์ต้นงวด Book value of assets on Jan. 1, 2011																สินทรัพย์อื่น ๆ Other assets	ประเภทธุรกิจ Category of business industry
			รวมทั้งสิ้น Total	สินทรัพย์หมุนเวียน Current assets						สินทรัพย์ถาวรสุทธิ Net fixed assets						สินทรัพย์อื่น ๆ Other assets				
				รวม Total	เงินสด Cash	ลูกหนี้การค้า (สุทธิ) Accounts receivable (net)	สินค้าคงเหลือ (สุทธิ) Stock or inventories (net)	สินทรัพย์ หมุนเวียนอื่นๆ Other current assets	รวม Total	ที่ดิน Land	อาคารและ สิ่งก่อสร้าง Building and construction	เครื่องจักร Machinery	ยานพาหนะ Vehicles	เครื่องใช้ สำนักงาน Office appliances	เครื่องมือ อื่นๆ Other Equipment		สินทรัพย์ ถาวรอื่น ๆ Other fixed assets			
47599	ร้านขายปลีกของใช้อื่นๆ ในครัวเรือน ซึ่งมิได้จัดประเภทไว้ในที่อื่น	5,532	15,103,823.9	4,545,327.4	1,332,026.7	308,953.6	2,356,077.0	548,270.1	10,523,557.3	4,694,833.8	4,003,904.3	98,079.0	1,542,872.4	96,220.7	61,454.9	26,192.0	34,939.2	Retail sale of other household articles, n.e.c. in specialized stores		
476	ร้านขายปลีกสินค้าวัฒนธรรม และนันทนาการ	27,738	79,502,515.6	29,002,156.9	7,079,066.2	3,898,169.5	12,594,315.7	5,430,605.5	48,589,044.5	22,563,474.4	16,788,060.8	234,932.3	7,031,110.9	1,226,782.4	383,616.6	361,067.2	1,911,314.2	Retail sale of cultural and recreation goods in specialized stores		
4761	ร้านขายปลีกหนังสือ หนังสือพิมพ์ และเครื่องเขียน	8,283	35,718,267.4	16,403,134.8	2,884,395.9	2,730,763.1	7,034,638.2	3,753,337.6	18,229,823.6	7,706,164.4	6,789,279.8	121,526.2	2,363,330.4	775,720.0	184,812.6	288,990.3	1,085,309.1	Retail sale of books, newspapers and stationary in specialized stores		
47611	ร้านขายปลีกหนังสือ หนังสือพิมพ์ วารสาร และนิตยสาร	3,051	9,936,555.0	4,057,631.3	1,023,888.6	838,018.4	1,943,673.5	252,050.7	5,312,480.4	2,074,837.9	2,119,965.7	2,172.6	532,609.0	220,958.9	100,679.2	261,257.0	566,443.4	Retail sale of books, newspapers, periodicals and magazines in specialized stores		
47612	ร้านขายปลีกเครื่องเขียน และเครื่องใช้สำนักงาน	5,232	25,781,712.4	12,345,503.5	1,860,507.3	1,892,744.7	5,090,964.7	3,501,286.9	12,917,343.3	5,631,326.5	4,669,314.1	119,353.6	1,830,721.4	554,761.0	84,133.3	27,733.3	518,865.7	Retail sale of stationary and office supplies in specialized stores		
4762	ร้านขายปลีกสื่อบันทึกเสียงและภาพ	1,581	2,234,548.1	763,087.5	324,624.3	109,859.5	288,359.5	40,244.2	1,370,476.4	646,927.1	348,766.4	8,229.9	258,619.1	53,829.5	20,119.9	33,984.4	100,984.2	Retail sale of music and video recordings in specialized stores		
47620	ร้านขายปลีกสื่อบันทึกเสียงและภาพ	1,581	2,234,548.1	763,087.5	324,624.3	109,859.5	288,359.5	40,244.2	1,370,476.4	646,927.1	348,766.4	8,229.9	258,619.1	53,829.5	20,119.9	33,984.4	100,984.2	Retail sale of music and video recordings in specialized stores		
4763	ร้านขายปลีกเครื่องกีฬา	5,087	14,832,238.9	6,078,458.9	1,594,863.6	837,402.9	2,809,377.2	836,815.2	8,271,020.8	3,706,647.8	2,886,121.5	37,443.7	1,338,935.6	165,717.6	101,261.4	34,893.2	482,759.2	Retail sale of sporting equipment in specialized stores		
47630	ร้านขายปลีกเครื่องกีฬา	5,087	14,832,238.9	6,078,458.9	1,594,863.6	837,402.9	2,809,377.2	836,815.2	8,271,020.8	3,706,647.8	2,886,121.5	37,443.7	1,338,935.6	165,717.6	101,261.4	34,893.2	482,759.2	Retail sale of sporting equipment in specialized stores		
4764	ร้านขายปลีกเกมและของเล่น	1,992	3,222,468.4	941,488.7	382,131.1	73,705.5	462,531.7	23,120.4	2,166,379.4	939,305.5	725,504.8	10,912.1	436,944.2	39,548.5	13,593.0	571.4	114,600.3	Retail sale of games and toys in specialized stores		
47640	ร้านขายปลีกเกมและของเล่น	1,992	3,222,468.4	941,488.7	382,131.1	73,705.5	462,531.7	23,120.4	2,166,379.4	939,305.5	725,504.8	10,912.1	436,944.2	39,548.5	13,593.0	571.4	114,600.3	Retail sale of games and toys in specialized stores		
4769	ร้านขายปลีกสินค้าอื่นๆ ด้านวัฒนธรรม และนันทนาการ	10,795	23,494,992.8	4,815,987.0	1,893,051.3	146,438.4	1,999,409.1	777,088.2	18,551,344.3	9,564,429.6	6,038,388.2	56,820.5	2,633,281.5	191,966.8	63,829.7	2,627.9	127,661.5	Retail sale of other cultural and recreation goods in specialized stores		
47691	ร้านขายปลีกผลิตภัณฑ์งานฝีมือคนไทย และของที่ระลึก	3,206	6,707,824.7	1,537,640.0	828,056.7	50,453.9	604,371.8	54,757.7	5,163,197.4	2,769,161.1	1,472,328.1	31,051.9	806,151.2	62,311.6	21,728.8	464.7	6,987.3	Retail sale of Thai handicrafts and souvenirs in specialized stores		
47699	ร้านขายปลีกสินค้าอื่นๆ ด้านวัฒนธรรม และนันทนาการ ซึ่งมิได้จัดประเภท ไว้ในที่อื่น	7,589	16,787,168.1	3,278,347.0	1,064,994.6	95,984.5	1,395,037.4	722,330.5	13,388,146.9	6,795,268.5	4,566,060.1	25,768.6	1,827,130.3	129,655.2	42,100.9	2,163.2	120,674.2	Retail sale of other cultural and recreation goods, n.e.c. in specialized stores		
477	ร้านขายปลีกสินค้าประเภทอื่นๆ	127,694	437,472,585.9	236,800,900.1	85,209,659.0	23,471,543.7	109,681,021.4	18,438,676.0	197,524,938.9	87,380,686.8	64,566,303.6	1,345,109.2	33,054,903.3	6,106,256.9	1,843,166.3	3,228,512.8	3,146,747.0	Retail sale of other goods in specialized stores		
4771	ร้านขายปลีกเสื้อผ้า รองเท้า และเครื่องหนัง	47,233	66,152,722.9	22,633,253.5	8,127,128.1	1,501,555.1	12,429,580.2	574,990.1	42,866,456.6	18,864,059.3	14,038,473.6	105,014.4	8,653,132.1	630,432.4	339,059.0	236,285.8	653,012.8	Retail sale of clothing, footwear and leather articles in specialized stores		
47711	ร้านขายปลีกเสื้อผ้า	39,169	52,462,592.3	16,858,762.3	6,251,574.0	691,931.4	9,524,193.4	391,063.4	35,452,637.5	15,944,454.1	11,325,579.0	93,434.7	7,123,542.4	465,326.9	279,839.8	220,460.6	151,192.5	Retail sale of clothing in specialized stores		
47712	ร้านขายปลีกรองเท้า	5,664	9,410,164.8	3,447,203.8	1,121,914.0	424,714.6	1,795,650.9	104,924.2	5,481,981.8	1,997,716.4	2,210,011.2	2,271.8	1,104,990.9	126,674.2	37,610.7	2,706.5	480,979.3	Retail sale of footwear in specialized stores		

ตาราง 7 มูลค่าตามบัญชีของสินทรัพย์ของสถานประกอบการธุรกิจ ณ วันที่ 1 มกราคม 2554 จำแนกตามประเภทธุรกิจ (ต่อ)

TABLE 7 BOOK VALUE OF ASSETS OF BUSINESS ESTABLISHMENTS ON JANUARY 1, 2011 BY CATEGORY OF BUSINESS INDUSTRY (Cont'd)

(พันบาท In Thousand Baht)

รหัส Code	ประเภทธุรกิจ Business Industry	จำนวน สถาน- ประกอบการ Number of establish- ments	มูลค่าตามบัญชีของสินทรัพย์ต้นงวด Book value of assets on Jan. 1, 2011															
			รวมทั้งสิ้น Total	สินทรัพย์หมุนเวียน Current assets						รวม Total	ที่ดิน Land	อาคารและ สิ่งก่อสร้าง Building and construction	เครื่องจักร Machinery	สินทรัพย์ถาวรสุทธิ Net fixed assets			สินทรัพย์อื่น ๆ Other assets	ประเภทธุรกิจ Category of business industry
				รวม Total	เงินสด Cash	ลูกหนี้การค้า (สุทธิ) Accounts receivable (net)	สินค้าคงเหลือ (สุทธิ) Stock or inventories (net)	สินทรัพย์ หมุนเวียนอื่นๆ Other current assets	รวม Total					ยานพาหนะ Vehicles	เครื่องใช้ สำนักงาน Office appliances	เครื่องมือ อื่นๆ Other Equipment		
47713	ร้านขายปลีกเครื่องหนัง	2,400	4,279,965.8	2,327,287.4	753,640.0	384,909.0	1,109,735.9	79,002.5	1,931,837.3	921,888.8	502,883.4	9,307.9	424,598.8	38,431.3	21,608.5	13,118.7	20,841.1	Retail sale of leather articles in specialized stores
4772	ร้านขายปลีกสินค้าทางเภสัชกรรม และเวชภัณฑ์ เครื่องหอม และเครื่องสำอาง	23,678	95,553,212.9	47,539,504.5	21,638,733.7	4,682,143.2	13,762,337.5	7,456,290.1	47,182,044.2	22,171,378.3	16,904,544.4	277,697.4	5,573,471.0	1,050,002.2	485,267.5	719,683.5	831,664.2	Retail sale of pharmaceutical and medical goods, perfumeries and toilet preparation in specialized stores
47721	ร้านขายปลีกสินค้าทางเภสัชกรรม และเวชภัณฑ์	17,615	60,884,525.1	30,101,968.9	18,479,914.2	2,966,935.3	7,153,536.1	1,501,583.3	30,285,398.7	11,680,577.3	12,380,411.5	216,765.9	4,340,887.4	684,308.7	312,566.9	669,881.1	497,157.6	Retail sale of pharmaceutical and medical goods in specialized stores
47722	ร้านขายปลีกเครื่องหอม	520	1,628,597.3	1,164,406.5	567,661.5	306,592.3	286,219.1	3,933.6	414,780.6	111,605.8	147,897.9	3,240.8	102,878.7	31,448.2	13,800.9	3,908.2	49,410.1	Retail sale of perfumeries in specialized stores
47723	ร้านขายปลีกเครื่องสำอาง และเครื่องสำอาง	5,543	33,040,090.5	16,273,129.1	2,591,158.1	1,408,615.6	6,322,582.3	5,950,773.1	16,481,864.9	10,379,195.2	4,376,235.0	57,690.7	1,129,704.9	334,245.3	158,899.7	45,894.2	285,096.5	Retail sale of cosmetics and toilet preparations in specialized stores
4773	ร้านขายปลีกสินค้าใหม่อื่นๆ	51,738	268,332,725.2	162,889,231.6	53,443,410.8	16,941,612.5	82,156,465.1	10,347,743.2	103,808,292.0	45,014,315.0	32,605,837.5	925,262.4	17,634,336.5	4,371,008.0	986,540.0	2,270,992.6	1,635,201.7	Other retail sale of new goods in specialized stores
47731	ร้านขายปลีกนาฬิกา แวนตา และอุปกรณ์ถ่ายภาพ	5,827	40,606,196.0	27,223,034.2	6,878,392.7	4,844,115.5	9,676,516.6	5,824,009.3	13,138,081.0	3,782,586.1	3,635,523.6	271,050.2	1,124,008.3	2,811,189.1	287,369.5	1,226,354.3	245,080.8	Retail sale of watches, eyeglasses and photographic equipment in specialized stores
47732	ร้านขายปลีกเครื่องประดับเพชรพลอย	10,732	123,194,507.2	93,653,520.8	28,392,335.6	4,077,726.0	58,515,855.3	2,667,604.0	28,993,890.8	13,402,584.1	10,557,287.1	62,473.4	3,675,559.2	906,843.0	275,602.7	113,541.4	547,095.6	Retail sale of jewellery in specialized stores
47733	ร้านขายปลีกดอกไม้ ต้นไม้ และอุปกรณ์ที่เกี่ยวข้อง	19,381	67,752,381.6	29,291,457.2	13,210,598.8	5,415,448.8	9,102,481.7	1,562,927.9	37,770,559.9	17,669,340.8	10,510,686.5	289,345.1	7,920,809.4	377,185.2	185,336.5	817,856.3	690,364.6	Retail sale of flowers, plants and related equipment in specialized stores
47734	ร้านขายปลีกสัตว์เลี้ยง และอุปกรณ์ที่เกี่ยวข้อง	7,153	16,444,353.1	5,575,770.5	2,094,734.8	1,183,405.3	2,206,555.9	91,074.5	10,782,454.2	4,753,066.9	3,288,363.9	66,366.3	2,401,159.5	137,373.7	130,035.8	6,088.1	86,128.4	Retail sale of pet animals and related equipment in specialized stores
47735	ร้านขายปลีกก๊าซบรรจุถัง ถ่านไม้ และเชื้อเพลิงอื่นๆ สำหรับใช้ในครัวเรือน	4,777	10,022,476.0	2,318,059.5	1,559,141.7	163,758.6	564,250.9	30,908.3	7,688,576.5	3,180,408.9	2,678,701.6	190,952.2	1,447,997.8	39,763.9	53,528.5	97,223.6	15,840.0	Retail sale of household fuel oil, bottled gas, wood and other fuel in specialized stores
47739	ร้านขายปลีกสินค้าใหม่อื่นๆ ซึ่งไม่ได้จัดประเภทไว้ในที่อื่น	3,868	10,312,811.4	4,827,389.5	1,308,207.3	1,257,158.3	2,090,804.6	171,219.3	5,434,729.6	2,226,328.2	1,935,274.9	45,075.1	1,064,802.4	98,653.2	54,667.0	9,928.9	50,692.3	Other retail sale of new goods, n.e.c in specialized stores
4774	ร้านขายปลีกสินค้าใช้แล้ว	5,045	7,433,924.9	3,738,910.5	2,000,386.3	346,233.0	1,332,638.6	59,652.6	3,668,146.1	1,330,934.1	1,017,448.2	37,135.0	1,193,963.7	54,814.4	32,299.8	1,550.9	26,868.3	Retail sale of second-hand goods
47741	ร้านขายปลีกโบราณวัตถุ	559	1,122,164.5	602,118.1	88,338.0	51,392.5	453,884.7	8,502.9	520,046.3	110,982.8	307,738.2	9,725.8	82,393.1	5,246.5	3,959.9	-	-	Retail sale of antiques
47742	ร้านขายปลีกเสื้อผ้า รองเท้า และเครื่องหนัง ที่ใช้แล้ว	2,591	1,383,418.5	602,752.3	282,559.5	35,186.7	277,946.7	7,059.4	779,791.1	196,948.5	121,705.4	2,687.9	436,869.1	8,926.6	12,639.9	13.8	875.0	Retail sale of second hand clothing, footwear and leather articles
47743	ร้านขายปลีกคอมพิวเตอร์และอุปกรณ์ สื่อสารโทรคมนาคมที่ใช้แล้ว	298	711,454.1	466,183.6	160,949.2	165,334.3	120,808.5	19,091.5	237,692.6	84,513.8	47,678.5	6,939.5	80,434.2	15,910.5	1,661.9	554.1	7,578.0	Retail sale of second hand computer and telecommunication equipment
47744	ร้านขายปลีกเครื่องใช้ไฟฟ้า และอิเล็กทรอนิกส์ ชนิดใช้ในครัวเรือนที่ใช้แล้ว	376	980,659.6	268,128.6	146,852.9	6,764.4	112,894.3	1,617.0	696,551.2	332,894.1	238,985.5	249.7	113,101.7	7,424.5	3,468.1	427.5	15,979.8	Retail sale of second hand electric household appliances and consumer electronics
47745	ร้านขายปลีกหนังสือ หนังสือพิมพ์ วารสาร และนิตยสาร ที่ใช้แล้ว	158	235,455.2	95,813.1	37,734.1	8,849.6	48,343.8	885.7	138,860.9	19,660.0	18,735.3	11,699.4	82,049.9	5,320.5	1,365.7	30.0	781.2	Retail sale of second hand books, newspapers, periodicals and magazines
47749	ร้านขายปลีกสินค้าใช้แล้วอื่นๆ	1,063	3,000,773.0	1,703,914.7	1,283,952.6	78,705.5	318,760.5	22,496.0	1,295,203.9	585,934.8	282,605.2	5,832.7	399,115.6	11,985.7	9,204.3	525.5	1,654.3	Retail sale of other second-hand goods

ตาราง 7 มูลค่าตามบัญชีของสินทรัพย์ของสถานประกอบการธุรกิจ ณ วันที่ 1 มกราคม 2554 จำแนกตามประเภทธุรกิจ (ต่อ)
TABLE 7 BOOK VALUE OF ASSETS OF BUSINESS ESTABLISHMENTS ON JANUARY 1, 2011 BY CATEGORY OF BUSINESS INDUSTRY (Cont'd)

(พันบาท In Thousand Baht)																				
รหัส Code	ประเภทธุรกิจ	จำนวน สถาน- ประกอบการ Number of establish- ments	มูลค่าตามบัญชีของสินทรัพย์ต้นงวด Book value of assets on Jan. 1, 2011																สินทรัพย์อื่น ๆ Other assets	ประเภทธุรกิจ Category of business industry
			รวมทั้งสิ้น Total	รวม Total	สินทรัพย์หมุนเวียน Current assets			สินทรัพย์ หมุนเวียนอื่นๆ Other current assets	รวม Total	สินทรัพย์ถาวรสุทธิ Net fixed assets						สินทรัพย์ ถาวรอื่น ๆ Other fixed assets				
					เงินสด Cash	ลูกหนี้การค้า (สุทธิ) Accounts receivable (net)	สินค้าคงเหลือ (สุทธิ) Stock or inventories (net)			ที่ดิน Land	อาคารและ สิ่งก่อสร้าง Building and construction	เครื่องจักร Machinery	ยานพาหนะ Vehicles	เครื่องใช้ สำนักงาน Office appliances	เครื่องมือ อื่นๆ Other Equipment					
479	การขายปลีกโดยไม่มีร้าน	1,430	40,939,417.4	22,151,203.7	7,652,144.5	3,113,239.7	5,917,391.7	5,468,427.8	12,212,872.2	2,591,113.8	5,046,224.2	93,783.2	696,442.2	3,215,430.4	291,176.3	278,702.0	6,575,341.5	Retail trade not in stores, stalls or markets		
4791	การขายปลีกโดยการรับสั่งสินค้าทางไปรษณีย์ โทรทัศน์ วิทยุ โทรศัพท์ และทางอินเทอร์เน็ต	100	352,951.8	281,715.9	113,706.9	94,066.1	52,911.2	21,031.6	69,557.7	18,215.0	21,968.7	2,524.0	16,582.1	7,041.5	483.0	2,743.4	1,678.2	Retail sale via mail order houses or via internet		
47911	การขายปลีกโดยการรับสั่งสินค้าทางไปรษณีย์ โทรทัศน์ วิทยุ และโทรศัพท์	62	296,028.9	258,419.6	102,596.2	90,711.1	44,470.7	20,641.6	37,495.0	11,255.0	8,295.0	2,524.0	9,855.0	2,572.6	250.0	2,743.4	114.3	Retail sale via mail order houses		
47912	การขายปลีกทางอินเทอร์เน็ต	38	56,922.9	23,296.3	11,110.7	3,355.0	8,440.5	390.1	32,062.7	6,960.0	13,673.7	-	6,727.1	4,468.9	233.0	-	1,563.8	Retail sale via internet		
4799	การขายปลีกโดยไม่มีร้านด้วยวิธีอื่นๆ	1,330	40,586,465.6	21,869,487.8	7,538,437.6	3,019,173.6	5,864,480.4	5,447,396.2	12,143,314.5	2,572,898.8	5,024,255.6	91,259.2	679,860.1	3,208,388.9	290,693.3	275,958.7	6,573,663.3	Other retail sale not in stores, stalls or markets		
47991	การขายตรง	1,330	40,586,465.6	21,869,487.8	7,538,437.6	3,019,173.6	5,864,480.4	5,447,396.2	12,143,314.5	2,572,898.8	5,024,255.6	91,259.2	679,860.1	3,208,388.9	290,693.3	275,958.7	6,573,663.3	Retail sale by direct sales		
55	ที่พักแรม	15,099	609,341,283.4	47,473,099.1	15,598,164.0	8,850,212.1	3,051,667.0	19,973,056.1	516,712,175.1	213,179,759.0	240,760,564.8	9,222,491.2	10,216,329.9	12,622,512.9	18,971,254.9	11,739,262.4	45,156,009.2	Accommodation		
551	ที่พักแรมระยะสั้น	13,975	601,226,577.3	47,290,610.0	15,458,440.3	8,848,163.6	3,041,428.4	19,942,577.7	508,929,255.0	209,684,584.0	236,796,453.5	9,222,386.2	10,006,464.0	12,526,336.4	18,954,596.8	11,738,434.1	45,006,712.3	Short term accommodation activities		
5510	ที่พักแรมระยะสั้น	13,975	601,226,577.3	47,290,610.0	15,458,440.3	8,848,163.6	3,041,428.4	19,942,577.7	508,929,255.0	209,684,584.0	236,796,453.5	9,222,386.2	10,006,464.0	12,526,336.4	18,954,596.8	11,738,434.1	45,006,712.3	Short term accommodation activities		
55101	โรงแรมและรีสอร์ท	11,771	582,451,923.8	46,479,949.7	14,850,437.3	8,763,589.0	2,999,166.5	19,866,756.9	491,041,138.6	200,026,915.9	229,508,349.4	9,218,911.7	9,434,243.4	12,362,126.6	18,833,795.7	11,656,795.9	44,930,835.5	Hotels and resort hotels		
55102	เกสต์เฮาส์	1,422	15,192,112.0	707,872.4	519,754.1	82,650.6	36,561.9	68,905.8	14,440,182.6	7,945,368.0	5,787,202.6	1,394.5	383,107.8	139,447.4	105,264.2	78,398.2	44,057.0	Guesthouses		
55103	ที่พักสัมพัสดับรรวมชนบท	642	2,703,574.4	72,220.1	59,477.2	1,236.5	5,061.4	6,445.0	2,599,534.4	1,402,991.1	1,028,191.8	1,330.0	135,720.7	19,836.5	10,224.3	1,240.0	31,819.9	Home stays		
55109	ที่พักแรมระยะสั้นอื่นๆ สำหรับนักท่องเที่ยว	140	878,967.2	30,567.8	28,771.7	687.5	638.6	470.0	848,399.4	309,308.9	472,709.8	750.0	53,392.1	4,925.9	5,312.7	2,000.0	-	Other short term accommodation activities		
552	ลานตั้งค่ายพักแรม ที่จอดรถพักแรม และที่ตั้งที่พัแบบเคลื่อนที่	17	759,837.0	2,023.5	1,977.5	40.0	6.0	-	757,613.5	697,400.0	48,550.0	-	9,325.0	707.0	1,631.5	-	200.0	Camping grounds, recreational vehicle parks and trailer parks		
5520	ลานตั้งค่ายพักแรม ที่จอดรถพักแรม และที่ตั้งที่พัแบบเคลื่อนที่	17	759,837.0	2,023.5	1,977.5	40.0	6.0	-	757,613.5	697,400.0	48,550.0	-	9,325.0	707.0	1,631.5	-	200.0	Camping grounds, recreational vehicle parks and trailer parks		
55200	ลานตั้งค่ายพักแรม ที่จอดรถพักแรม และที่ตั้งที่พัแบบเคลื่อนที่	17	759,837.0	2,023.5	1,977.5	40.0	6.0	-	757,613.5	697,400.0	48,550.0	-	9,325.0	707.0	1,631.5	-	200.0	Camping grounds, recreational vehicle parks and trailer parks		
559	ที่พักแรมประเภทอื่นๆ	1,107	7,354,869.1	180,465.6	137,746.1	2,008.5	10,232.6	30,478.4	7,025,306.6	2,797,775.0	3,915,561.3	105.0	200,540.8	95,469.5	15,026.6	828.3	149,096.9	Other accommodation		
5590	ที่พักแรมประเภทอื่นๆ	1,107	7,354,869.1	180,465.6	137,746.1	2,008.5	10,232.6	30,478.4	7,025,306.6	2,797,775.0	3,915,561.3	105.0	200,540.8	95,469.5	15,026.6	828.3	149,096.9	Other accommodation		
55901	การบริหารห้องพักหรือที่พักอาศัยสำหรับนักเรียน/นักศึกษา	531	3,230,861.7	132,166.3	97,751.3	1,897.1	8,106.6	24,411.3	2,961,246.5	1,480,837.9	1,361,344.2	105.0	79,063.5	32,050.8	7,016.8	828.3	137,448.9	Accommodation for students		
55909	การบริหารที่พักแรมประเภทอื่นๆ ซึ่งมีได้จัดประเภทไว้ในที่อื่น	576	4,124,007.3	48,299.3	39,994.8	1,114	2,126.0	6,067.1	4,064,060.1	1,316,937.1	2,554,217.1	-	121,477.3	63,418.7	8,009.8	-	11,647.9	Other accommodation, n.e.c		
56	การบริหารอาหารและเครื่องดื่ม	257,018	604,748,178.4	118,677,476.1	62,394,224.2	16,983,519.6	14,830,343.9	24,469,388.4	448,949,882.9	219,015,535.3	124,482,097.3	3,841,653.6	52,225,531.5	24,477,945.5	20,673,272.7	4,233,847.0	37,120,819.4	Food and beverage service activities		
561	การบริหารอาหาร	227,768	571,744,953.5	111,987,399.5	57,683,501.5	16,502,011.3	13,689,874.1	24,112,012.6	423,019,895.2	207,317,449.1	117,297,057.3	3,565,409.7	47,571,916.1	23,733,073.8	19,339,105.4	4,195,883.8	36,737,658.8	Restaurants and mobile food service activities		
5610	การบริหารอาหาร	227,768	571,744,953.5	111,987,399.5	57,683,501.5	16,502,011.3	13,689,874.1	24,112,012.6	423,019,895.2	207,317,449.1	117,297,057.3	3,565,409.7	47,571,916.1	23,733,073.8	19,339,105.4	4,195,883.8	36,737,658.8	Restaurants and mobile food service activities		
56101	การบริหารอาหารในภัตตาคาร/ร้านอาหาร	227,768	571,744,953.5	111,987,399.5	57,683,501.5	16,502,011.3	13,689,874.1	24,112,012.6	423,019,895.2	207,317,449.1	117,297,057.3	3,565,409.7	47,571,916.1	23,733,073.8	19,339,105.4	4,195,883.8	36,737,658.8	Restaurants activities		

ตาราง 7 มูลค่าตามบัญชีของสินทรัพย์ของสถานประกอบการธุรกิจ ณ วันที่ 1 มกราคม 2554 จำแนกตามประเภทธุรกิจ (ต่อ)

TABLE 7 BOOK VALUE OF ASSETS OF BUSINESS ESTABLISHMENTS ON JANUARY 1, 2011 BY CATEGORY OF BUSINESS INDUSTRY (Cont'd)

(พันบาท In Thousand Baht)

รหัส Code	ประเภทธุรกิจ Business Industry	จำนวน สถาน- ประกอบการ Number of establish- ments	มูลค่าตามบัญชีของสินทรัพย์ต้นงวด Book value of assets on Jan. 1, 2011																สินทรัพย์อื่น ๆ Other assets	ประเภทของ ธุรกิจ Category of business industry
			รวมทั้งสิ้น Total	สินทรัพย์หมุนเวียน Current assets						สินทรัพย์ถาวรสุทธิ Net fixed assets						สินทรัพย์อื่น ๆ Other assets				
				รวม Total	เงินสด Cash	ลูกหนี้การค้า (สุทธิ) Accounts receivable (net)	สินค้าคงเหลือ (สุทธิ) Stock or inventories (net)	สินทรัพย์ หมุนเวียนอื่นๆ Other current assets	รวม Total	ที่ดิน Land	อาคารและ สิ่งก่อสร้าง Building and construction	เครื่องจักร Machinery	ยานพาหนะ Vehicles	เครื่องใช้ สำนักงาน Office appliances	เครื่องมือ อื่นๆ Equipment		สินทรัพย์ ถาวรอื่น ๆ Other fixed assets			
562	การบริการจัดเลี้ยงนอกสถานที่ และการบริการอาหารประเภทอื่นๆ	2,890	5,813,751.1	2,096,264.3	1,671,890.4	292,703.8	92,088.3	39,581.8	3,574,884.8	1,240,310.8	1,049,308.3	13,841.1	957,230.0	58,390.2	248,104.4	7,699.9	142,601.9	Event catering and other food service activities		
5621	การบริการจัดเลี้ยงนอกสถานที่	1,740	5,590,439.6	1,925,476.2	1,504,790.5	292,625.4	89,953.1	38,107.3	3,522,361.5	1,239,790.8	1,048,958.3	13,533.9	923,631.1	50,428.6	238,424.4	7,594.4	142,601.9	Event catering		
56210	การบริการจัดเลี้ยงนอกสถานที่	1,740	5,590,439.6	1,925,476.2	1,504,790.5	292,625.4	89,953.1	38,107.3	3,522,361.5	1,239,790.8	1,048,958.3	13,533.9	923,631.1	50,428.6	238,424.4	7,594.4	142,601.9	Event catering		
5629	การบริการอาหารประเภทอื่นๆ	1,150	223,311.5	170,788.1	167,100.0	78.4	2,135.2	1,474.5	52,523.4	520.0	350.0	307.3	33,598.9	7,961.6	9,680.0	105.6	-	Other food service activities		
56292	การดำเนินงานของโรงอาหาร	1,147	220,715.5	170,607.1	167,000.0	78.4	2,054.2	1,474.5	50,108.4	20.0	50.0	307.3	31,998.9	7,961.6	9,665.0	105.6	-	Operation of canteen		
56299	การบริการอาหารประเภทอื่นๆ ซึ่งมิได้จัดประเภทไว้ในที่อื่น	3	D	D	D	D	D	D	D	D	D	D	D	D	D	D	D	Other food service activities, n.e.c		
563	การบริการเครื่องดื่ม	26,360	27,189,473.8	4,593,812.3	3,038,832.2	188,804.6	1,048,381.5	317,793.9	22,355,102.9	10,457,775.4	6,135,731.7	262,402.7	3,696,385.5	686,481.5	1,086,062.9	30,263.2	240,558.7	Beverage serving activities		
5630	การบริการเครื่องดื่ม	26,360	27,189,473.8	4,593,812.3	3,038,832.2	188,804.6	1,048,381.5	317,793.9	22,355,102.9	10,457,775.4	6,135,731.7	262,402.7	3,696,385.5	686,481.5	1,086,062.9	30,263.2	240,558.7	Beverage serving activities		
56301	การบริการเครื่องดื่มที่มีแอลกอฮอล์ เป็นหลักในร้าน	5,128	8,677,101.9	1,669,193.2	1,232,254.0	30,982.8	346,609.9	59,346.5	6,956,271.5	3,654,224.6	1,695,129.1	51,112.7	915,009.3	239,698.5	373,356.9	27,740.4	51,637.2	Beverage serving activities in store, of mostly alcoholic beverages		
56302	การบริการเครื่องดื่มที่ไม่มีแอลกอฮอล์ เป็นหลักในร้าน	21,232	18,512,371.9	2,924,619.0	1,806,578.2	157,821.8	701,771.6	258,447.4	15,398,831.4	6,803,550.8	4,440,602.6	211,290.0	2,781,376.2	446,782.9	712,706.0	2,522.9	188,921.4	Beverage serving activities in store, of mostly non-alcoholic beverages		
59	การผลิตภาพยนตร์ วิดีทัศน์ และรายการโทรทัศน์ การบันทึกเสียงลงบนสื่อและการจัดพิมพ์จำหน่ายหรือเผยแพร่ดนตรี	1,086	50,243,308.0	25,299,345.3	8,935,518.4	5,565,981.1	1,319,555.3	9,478,290.5	20,551,281.9	3,247,266.3	5,026,146.9	5,631,603.6	1,171,855.8	1,446,314.4	1,515,764.6	2,512,330.3	4,392,680.9	Motion picture, video and television programme production, sound recording and music publishing activities		
591	กิจกรรมที่เกี่ยวข้องกับการภาพยนตร์ วิดีทัศน์ และรายการโทรทัศน์	984	48,783,805.1	24,512,164.6	8,654,597.3	5,219,585.7	1,280,080.1	9,357,901.5	19,889,153.4	2,881,847.2	4,931,563.6	5,575,328.3	1,121,360.0	1,408,835.7	1,467,353.2	2,502,865.5	4,382,487.1	Motion picture, video and television programme activities		
5911	การผลิตภาพยนตร์ วิดีทัศน์ และรายการโทรทัศน์	360	30,859,727.6	20,954,696.2	6,828,246.5	4,496,169.6	876,081.9	8,754,198.2	6,427,826.2	1,791,041.4	1,021,023.8	242,724.5	611,006.9	318,767.7	569,708.3	1,873,553.7	3,477,205.1	Motion picture, video and television programme production activities		
59111	การผลิตภาพยนตร์และวีดิทัศน์	90	3,240,531.5	2,044,852.2	371,088.0	515,337.0	489,272.4	669,154.8	1,136,802.8	273,100.0	500,102.3	90,255.9	76,886.2	51,147.9	49,264.7	96,045.9	58,876.5	Motion picture and video production activities		
59112	การผลิตรายการโทรทัศน์	270	27,619,196.1	18,909,844.0	6,457,158.5	3,980,832.6	386,809.4	8,085,043.4	5,291,023.5	1,517,941.4	520,921.5	152,468.6	534,120.7	267,619.8	520,443.7	1,777,507.8	3,418,328.7	Television programme production activities		
5912	กิจกรรมภายหลังการผลิตภาพยนตร์ วิดีทัศน์ และรายการโทรทัศน์	103	1,377,953.8	307,955.4	104,674.7	137,086.3	14,524.6	51,669.7	1,046,279.0	595,869.8	61,605.4	282,109.5	38,896.9	25,050.3	35,100.3	7,646.9	23,719.4	Motion picture, video and television programme post-production activities		
59121	การบริการตัดต่อภาพและเสียง	80	1,168,830.1	284,638.4	95,883.0	124,029.9	13,739.7	50,985.8	865,868.1	438,579.5	61,605.4	282,109.5	24,221.7	22,152.6	29,838.5	7,360.9	18,323.6	Audio-visual editing activities		
59122	การบริการทำคอมพิวเตอร์กราฟิกแอนิเมชัน และเทคนิคพิเศษ	20	44,387.5	21,796.5	8,391.8	12,115.3	605.5	684.0	17,195.2	-	-	-	11,959.2	2,049.3	3,030.7	156.0	5,395.8	Computer graphics, animations and visual effects activities		
59129	กิจกรรมอื่นๆ ภายหลังการผลิตภาพยนตร์ วิดีทัศน์ และรายการโทรทัศน์	3	D	D	D	D	D	D	D	D	D	D	D	D	D	D	D	Other motion picture, video and television programme post-production activities		
5913	การเผยแพร่ภาพยนตร์ วิดีทัศน์ และรายการโทรทัศน์	18	869,396.2	815,124.6	595,212.5	63,091.0	106,463.4	50,357.7	49,437.8	15,700.0	9,906.3	828.0	19,501.8	3,340.7	156.0	5.0	4,833.7	Motion picture, video and television programme distribution activities		

ตาราง 7 มูลค่าตามบัญชีของสินทรัพย์ของสถานประกอบการธุรกิจ ณ วันที่ 1 มกราคม 2554 จำแนกตามประเภทธุรกิจ (ต่อ)

TABLE 7 BOOK VALUE OF ASSETS OF BUSINESS ESTABLISHMENTS ON JANUARY 1, 2011 BY CATEGORY OF BUSINESS INDUSTRY (Cont'd)

(พันบาท In Thousand Baht)

รหัส Code	ประเภทธุรกิจ Business Industry	จำนวน สถาน- ประกอบการ Number of establish- ments	มูลค่าตามบัญชีของสินทรัพย์ต้นงวด Book value of assets on Jan. 1, 2011																สินทรัพย์อื่น ๆ Other assets	ประเภทธุรกิจ Category of business industry
			รวมทั้งสิ้น Total	สินทรัพย์หมุนเวียน Current assets						รวม Total	สินทรัพย์ถาวรสุทธิ Net fixed assets							สินทรัพย์อื่น ๆ Other assets		
				รวม Total	เงินสด Cash	ลูกหนี้การค้า (สุทธิ) Accounts receivable (net)	สินค้าคงเหลือ (สุทธิ) Stock or inventories (net)	สินทรัพย์ หมุนเวียนอื่นๆ Other current assets	ที่ดิน Land		อาคารและ สิ่งก่อสร้าง Building and construction	เครื่องจักร Machinery	ยานพาหนะ Vehicles	เครื่องใช้ สำนักงาน Office appliances	เครื่องมือ อื่นๆ Other Equipment	สินทรัพย์ ถาวรอื่น ๆ Other fixed assets				
59131	การเผยแพร่ภาพยนตร์ วิดีทัศน์ และรายการโทรทัศน์	12	261,124.5	213,534.9	150,092.3	25,409.4	2,936.0	35,097.2	45,346.5	15,700.0	5,840.0	828.0	19,486.8	3,330.7	156.0	5.0	2,243.1	Motion picture, video and television programme distribution activities		
59132	การดูแลสิทธิในการผลิตชิ้นภาพยนตร์ วีดิทัศน์ และรายการโทรทัศน์ เพื่อจำหน่ายหรือเผยแพร่	6	608,271.7	601,589.7	445,120.3	37,681.6	103,527.4	15,260.4	4,091.3	-	4,066.3	-	15.0	10.0	-	-	2,590.7	Licensing activities for film rights and their revenues		
5914	การฉายภาพยนตร์	503	15,676,727.6	2,434,388.3	1,126,463.5	523,238.8	283,010.2	501,675.9	12,365,610.4	479,236.0	3,839,028.1	5,049,666.3	451,954.5	1,061,677.0	862,388.5	621,659.9	876,728.9	Motion picture projection activities		
59140	การฉายภาพยนตร์	503	15,676,727.6	2,434,388.3	1,126,463.5	523,238.8	283,010.2	501,675.9	12,365,610.4	479,236.0	3,839,028.1	5,049,666.3	451,954.5	1,061,677.0	862,388.5	621,659.9	876,728.9	Motion picture projection activities		
592	การบันทึกเสียงลงบนสื่อและการ จัดพิมพ์จำหน่ายหรือเผยแพร่ดนตรี	102	1,459,502.9	787,180.7	280,921.1	346,395.4	39,475.2	120,389.0	662,128.4	365,419.2	94,583.3	56,275.3	50,495.7	37,478.7	48,411.4	9,464.8	10,193.8	Sound recording and music publishing activities		
5920	การบันทึกเสียงลงบนสื่อและการ จัดพิมพ์จำหน่ายหรือเผยแพร่ดนตรี	102	1,459,502.9	787,180.7	280,921.1	346,395.4	39,475.2	120,389.0	662,128.4	365,419.2	94,583.3	56,275.3	50,495.7	37,478.7	48,411.4	9,464.8	10,193.8	Sound recording and music publishing activities		
59201	การบันทึกเสียงลงบนสื่อ	89	817,184.5	360,716.9	116,035.1	201,614.8	29,099.7	13,967.3	456,159.4	273,271.0	82,230.5	16,087.8	33,024.6	13,022.5	36,342.5	2,180.5	308.2	Sound recording activities		
59202	การจัดพิมพ์จำหน่ายหรือเผยแพร่ดนตรี	13	642,318.4	426,463.8	164,885.9	144,780.6	10,375.5	106,421.7	205,969.0	92,148.2	12,352.8	40,187.5	17,471.1	24,456.2	12,068.9	7,284.3	9,885.6	Music publishing activities		
60	การจัดผังรายการและการแพร่ภาพ กระจายเสียง	803	17,685,852.3	9,742,267.6	6,250,546.1	2,187,834.9	78,113.2	1,225,773.4	6,090,693.6	1,909,631.0	1,400,268.8	1,977,712.2	320,848.8	269,151.2	125,688.4	87,393.1	1,852,891.1	Programming and broadcasting activities		
601	การออกอากาศทางวิทยุกระจายเสียง	777	3,296,520.3	1,716,450.8	1,079,687.0	360,080.2	5,740.5	270,943.1	1,571,396.5	535,845.8	431,561.2	87,382.3	284,167.2	115,485.8	114,939.8	2,014.3	8,673.0	Radio broadcasting		
6010	การออกอากาศทางวิทยุกระจายเสียง	777	3,296,520.3	1,716,450.8	1,079,687.0	360,080.2	5,740.5	270,943.1	1,571,396.5	535,845.8	431,561.2	87,382.3	284,167.2	115,485.8	114,939.8	2,014.3	8,673.0	Radio broadcasting		
60101	การออกอากาศทางวิทยุกระจายเสียง (ยกเว้นทางออนไลน์)	774	3,294,790.3	1,716,160.8	1,079,547.0	360,080.2	5,590.5	270,943.1	1,569,956.5	535,845.8	431,561.2	87,382.3	283,117.2	115,325.8	114,709.8	2,014.3	8,673.0	Radio broadcasting (except on-line)		
60102	การออกอากาศทางวิทยุกระจายเสียง ผ่านทางออนไลน์	3	D	D	D	D	D	D	D	D	D	D	D	D	D	D	D	On-line radio broadcasting		
602	การจัดผังรายการและการแพร่ภาพ กระจายเสียงทางโทรทัศน์	26	14,389,332.0	8,025,816.8	5,170,859.1	1,827,754.7	72,372.7	954,830.3	4,519,297.1	1,373,785.3	968,707.6	1,890,329.9	36,681.5	153,665.4	10,748.6	85,378.8	1,844,218.1	Television programming and broadcasting activities		
6020	การจัดผังรายการและการแพร่ภาพ กระจายเสียงทางโทรทัศน์	26	14,389,332.0	8,025,816.8	5,170,859.1	1,827,754.7	72,372.7	954,830.3	4,519,297.1	1,373,785.3	968,707.6	1,890,329.9	36,681.5	153,665.4	10,748.6	85,378.8	1,844,218.1	Television programming and broadcasting activities		
60201	การจัดผังรายการและการแพร่ภาพ กระจายเสียงทางโทรทัศน์ โดยไม่ต้อง สมัครสมาชิก (ยกเว้นทางออนไลน์)	5	14,246,839.1	8,009,909.7	5,160,290.0	1,826,440.1	68,914.1	954,265.5	4,398,437.1	1,323,080.4	935,669.6	1,890,329.9	15,087.8	146,623.0	3,596.0	84,050.4	1,838,492.4	Unsubscription television programming and broadcasting activities (except on-line)		
60202	การจัดผังรายการและการแพร่ภาพ กระจายเสียงทางโทรทัศน์ โดยสมัคร สมาชิก (ยกเว้นทางออนไลน์)	21	142,492.9	15,907.1	10,569.1	1,314.6	3,458.6	564.8	120,860.0	50,704.9	33,038.0	-	21,593.7	7,042.4	7,152.6	1,328.4	5,725.8	Subscription television programming and broadcasting activities (except on-line)		
62	การจัดทำโปรแกรมคอมพิวเตอร์ การให้คำปรึกษาเกี่ยวกับคอมพิวเตอร์ และกิจกรรมที่เกี่ยวข้อง	741	21,825,661.3	15,657,783.9	2,852,999.3	6,550,478.5	2,200,111.9	4,054,194.2	3,399,170.1	449,367.8	607,970.7	356,132.1	326,543.7	662,934.3	537,210.1	459,011.5	2,768,707.2	Computer programming, consultancy and related activities		

ตาราง 7 มูลค่าตามบัญชีของสินทรัพย์ของสถานประกอบการธุรกิจ ณ วันที่ 1 มกราคม 2554 จำแนกตามประเภทธุรกิจ (ต่อ)

TABLE 7 BOOK VALUE OF ASSETS OF BUSINESS ESTABLISHMENTS ON JANUARY 1, 2011 BY CATEGORY OF BUSINESS INDUSTRY (Cont'd)

(พันบาท In Thousand Baht)

รหัส Code	ประเภทธุรกิจ Business Industry	จำนวน สถาน- ประกอบการ Number of establish- ments	มูลค่าตามบัญชีของสินทรัพย์ต้นงวด Book value of assets on Jan. 1, 2011																	สินทรัพย์อื่น ๆ Other assets	ประเภทของ ธุรกิจ Category of business industry
			รวมทั้งสิ้น Total	สินทรัพย์หมุนเวียน Current assets						รวม Total	สินทรัพย์ถาวรสุทธิ Net fixed assets							สินทรัพย์อื่น ๆ Other assets			
				รวม Total	เงินสด Cash	ลูกหนี้การค้า (สุทธิ) Accounts receivable (net)	สินค้าคงเหลือ (สุทธิ) Stock or inventories (net)	สินทรัพย์ หมุนเวียนอื่นๆ Other current assets	ที่ดิน Land		อาคารและ สิ่งก่อสร้าง Building and construction	เครื่องจักร Machinery	ยานพาหนะ Vehicles	เครื่องใช้ สำนักงาน Office appliances	เครื่องมือ อื่นๆ Other Equipment	สินทรัพย์ ถาวรอื่น ๆ Other fixed assets					
620	การจัดทำโปรแกรมคอมพิวเตอร์ การให้คำปรึกษาเกี่ยวกับคอมพิวเตอร์ และกิจการที่เกี่ยวข้อง	741	21,825,661.3	15,657,783.9	2,852,999.3	6,550,478.5	2,200,111.9	4,054,194.2	3,399,170.1	449,367.8	607,970.7	356,132.1	326,543.7	662,934.3	537,210.1	459,011.5	2,768,707.2	Computer programming, consultancy and related activities			
6201	การจัดทำโปรแกรม คอมพิวเตอร์ ตามวัตถุประสงค์ของผู้ใช้	357	5,463,743.4	4,220,576.2	1,246,934.3	1,907,745.4	101,542.7	964,353.7	747,681.3	144,181.2	222,189.6	4,721.5	107,880.1	117,760.7	27,778.0	123,170.2	495,485.8	Computer programming activities			
62011	การจัดทำโปรแกรมเว็บเพจและ เครือข่ายตามวัตถุประสงค์ของผู้ใช้	133	996,559.4	777,608.1	132,463.7	140,309.4	12,158.3	492,676.7	181,162.0	64,821.8	19,382.6	-	35,946.7	32,489.7	8,172.8	20,348.4	37,789.3	Web pages and networks programming activities			
62012	การจัดทำโปรแกรมคอมพิวเตอร์ ตามวัตถุประสงค์ของผู้ใช้ (ยกเว้นโปรแกรมเว็บเพจและเครือข่าย)	224	4,467,184.0	3,442,968.1	1,114,470.6	1,767,436.0	89,384.4	471,677.0	566,519.3	79,359.4	202,807.0	4,721.5	71,933.4	85,271.0	19,605.1	102,821.8	457,696.6	Computer programming activities (except web pages and networks programming activities)			
6202	การให้คำปรึกษาเกี่ยวกับคอมพิวเตอร์ และการจัดการสิ่งอำนวยความสะดวก ด้านคอมพิวเตอร์	307	14,073,508.7	9,719,100.7	850,433.9	4,162,875.6	1,877,048.7	2,828,742.5	2,093,031.4	286,174.7	347,244.1	349,970.5	167,319.1	487,095.1	120,803.2	334,424.6	2,261,376.6	Computer consultancy and computer facilities management activities			
62021	การให้คำปรึกษาด้านฮาร์ดแวร์	170	5,218,700.7	3,202,464.2	477,948.5	1,316,976.5	427,191.0	980,348.2	1,118,622.2	234,450.8	274,808.9	314,028.9	87,391.1	156,570.0	15,046.9	36,325.7	897,614.3	Hardware consultancy activities			
62022	การให้คำปรึกษาด้านซอฟต์แวร์	105	8,805,274.4	6,493,238.0	350,412.3	2,844,938.2	1,449,552.6	1,848,335.0	948,284.0	49,465.2	70,435.2	35,941.7	63,077.6	326,908.1	105,400.1	297,056.1	1,363,752.4	Software consultancy activities			
62023	การจัดการสิ่งอำนวยความสะดวก ด้านคอมพิวเตอร์	32	49,533.7	23,398.5	22,073.1	961.0	305.1	59.3	26,125.2	2,258.7	2,000.0	-	16,850.5	3,617.0	356.2	1,042.9	10.0	Computer facilities management activities			
6209	การบริการเทคโนโลยีสารสนเทศ และคอมพิวเตอร์อื่นๆ	77	2,288,409.1	1,718,107.0	755,631.1	479,857.5	221,520.5	261,098.0	558,457.3	19,011.9	38,537.0	1,440.0	51,344.4	58,078.5	388,628.9	1,416.7	11,844.8	Other information technology and computer services activities			
62090	การบริการเทคโนโลยีสารสนเทศ และคอมพิวเตอร์อื่นๆ	77	2,288,409.1	1,718,107.0	755,631.1	479,857.5	221,520.5	261,098.0	558,457.3	19,011.9	38,537.0	1,440.0	51,344.4	58,078.5	388,628.9	1,416.7	11,844.8	Other information technology and computer services activities			
63	การบริการสารสนเทศ	87	5,899,129.0	2,818,449.5	1,664,154.3	770,241.1	25,870.5	358,183.6	2,320,632.3	200,073.3	141,840.4	32,446.1	34,787.4	210,404.1	1,611,968.0	89,113.0	760,047.2	Information service activities			
631	การประมวลผลข้อมูล การจัดการ และการให้เข้าพื้นที่บนเครื่องแม่ข่าย และกิจการที่เกี่ยวข้อง รวมเว็บพอร์ทัล	43	4,998,627.4	2,428,280.3	1,402,679.8	664,417.3	18,599.0	342,584.2	1,816,497.2	6,000.0	11,164.8	32,446.1	13,872.8	57,202.6	1,607,153.6	88,657.2	753,850.0	Data processing, hosting and related activities; web portals			
6311	การประมวลผลข้อมูล การจัดการ และการให้เข้าพื้นที่บนเครื่องแม่ข่าย และกิจการที่เกี่ยวข้อง	15	702,564.2	533,148.0	166,621.1	183,025.7	5,839.1	177,662.0	59,480.2	-	4,512.8	31,946.5	8,839.6	6,170.5	1,898.4	6,112.4	109,936.0	Data processing, hosting and related activities			
63111	การบริหารจัดการและประมวลผลข้อมูล	7	617,938.1	466,376.0	157,165.5	129,787.3	5,839.1	173,584.1	53,161.1	-	4,512.8	31,946.5	8,839.6	3,179.5	570.3	4,112.4	98,401.1	Data processing activities			
63112	การจัดการและการให้เข้าพื้นที่ บนเครื่องแม่ข่าย	8	84,626.1	66,772.0	9,455.7	53,238.4	-	4,077.9	6,319.1	-	-	-	-	2,991.0	1,328.1	2,000.0	11,534.9	Hosting activities			
6312	เว็บพอร์ทัล	28	4,296,063.2	1,895,132.3	1,236,058.7	481,391.6	12,759.9	164,922.2	1,757,017.0	6,000.0	6,652.0	499.6	5,033.2	51,032.1	1,605,255.1	82,544.8	643,913.9	Web portals			
63120	เว็บพอร์ทัล	28	4,296,063.2	1,895,132.3	1,236,058.7	481,391.6	12,759.9	164,922.2	1,757,017.0	6,000.0	6,652.0	499.6	5,033.2	51,032.1	1,605,255.1	82,544.8	643,913.9	Web portals			

ตาราง 7 มูลค่าตามบัญชีของสินทรัพย์ของสถานประกอบการธุรกิจ ณ วันที่ 1 มกราคม 2554 จำแนกตามประเภทธุรกิจ (ต่อ)

TABLE 7 BOOK VALUE OF ASSETS OF BUSINESS ESTABLISHMENTS ON JANUARY 1, 2011 BY CATEGORY OF BUSINESS INDUSTRY (Cont'd)

(พันบาท In Thousand Baht)

รหัส Code	ประเภทธุรกิจ	จำนวน สถาน ประกอบการ Number of establish- ments	มูลค่าตามบัญชีของสินทรัพย์ต้นงวด Book value of assets on Jan. 1, 2011															
			สินทรัพย์หมุนเวียน Current assets							สินทรัพย์ถาวรสุทธิ Net fixed assets								
			รวมทั้งสิ้น Total	รวม Total	เงินสด Cash	ลูกหนี้การค้า (สุทธิ) Accounts receivable (net)	สินค้าคงเหลือ (สุทธิ) Stock or inventories (net)	สินทรัพย์ หมุนเวียนอื่นๆ Other current assets	รวม Total	ที่ดิน Land	อาคารและ สิ่งก่อสร้าง Building and construction	เครื่องจักร Machinery	ยานพาหนะ Vehicles	เครื่องใช้ สำนักงาน Office appliances	เครื่องมือ อื่นๆ Other Equipment	สินทรัพย์ ถาวรอื่น ๆ Other fixed assets	สินทรัพย์อื่น ๆ Other assets	ประเภทธุรกิจ Category of business industry
639	การบริการสารสนเทศอื่นๆ	44	900,501.6	390,169.2	261,474.5	105,823.7	7,271.6	15,599.5	504,135.1	194,073.3	130,675.6	-	20,914.5	153,201.5	4,814.4	455.8	6,197.3	Other information service activities
6391	กิจกรรมสำนักข่าว	33	670,630.8	359,939.4	249,323.9	94,110.9	3,231.1	13,273.3	304,494.2	169,103.5	120,041.1	-	8,818.0	2,466.2	3,609.6	455.8	6,197.3	News agency activities
63911	กิจกรรมสำนักข่าวสิ่งพิมพ์	26	654,812.4	353,930.8	246,608.9	91,447.2	3,213.1	12,661.5	297,925.7	167,603.5	118,241.1	-	7,418.0	1,896.2	2,316.9	450.0	2,955.8	News agency activities to newspapers and periodicals
63912	กิจกรรมสำนักข่าวสื่อโทรทัศน์	7	15,818.5	6,008.6	2,715.0	2,663.7	18.0	611.9	6,568.5	1,500.0	1,800.0	-	1,400.0	570.0	1,292.7	5.8	3,241.4	News agency activities to audio-visual media
6399	การบริการสารสนเทศอื่นๆ ซึ่งมิได้จัดประเภทไว้ในที่อื่น	11	229,870.8	30,229.9	12,150.5	11,712.8	4,040.4	2,326.1	199,640.9	24,969.8	10,634.4	-	12,096.5	150,735.3	1,204.9	-	-	Other information service activities, n.e.c
63990	การบริการสารสนเทศอื่นๆ ซึ่งมิได้จัดประเภทไว้ในที่อื่น	11	229,870.8	30,229.9	12,150.5	11,712.8	4,040.4	2,326.1	199,640.9	24,969.8	10,634.4	-	12,096.5	150,735.3	1,204.9	-	-	Other information service activities, n.e.c
68	กิจกรรมอสังหาริมทรัพย์	103,423	3,025,580,553.1	443,635,276.3	109,708,818.0	34,185,431.4	178,205,385.5	121,535,641.4	2,202,734,615.1	827,100,006.6	1,185,566,422.2	21,406,373.4	28,496,377.5	39,867,433.1	7,473,049.3	92,824,953.0	379,210,661.6	Real estate activities
681	กิจกรรมอสังหาริมทรัพย์ที่เป็นของ ตนเองหรือเช่าจากผู้อื่น	101,480	2,576,665,940.7	388,553,297.2	102,186,606.0	31,969,297.4	150,042,795.8	104,354,597.9	1,822,927,869.6	711,699,977.9	923,551,823.7	21,290,471.3	27,844,294.6	39,320,972.9	7,214,682.2	92,005,646.9	365,184,773.9	Real estate activities with own or leased property
6810	กิจกรรมอสังหาริมทรัพย์ที่เป็นของ ตนเองหรือเช่าจากผู้อื่น	101,480	2,576,665,940.7	388,553,297.2	102,186,606.0	31,969,297.4	150,042,795.8	104,354,597.9	1,822,927,869.6	711,699,977.9	923,551,823.7	21,290,471.3	27,844,294.6	39,320,972.9	7,214,682.2	92,005,646.9	365,184,773.9	Real estate activities with own or leased property
68101	การซื้อและการขายอสังหาริมทรัพย์ ที่เป็นของตนเองเพื่อการอยู่อาศัย	2,218	328,203,973.7	170,076,804.0	19,857,499.9	7,749,039.8	11,978,064.8	24,489,199.4	143,631,936.3	35,476,131.2	46,784,422.4	108,968.4	1,592,903.7	688,094.5	346,928.9	58,634,487.3	14,495,233.4	Buying and selling of on own account of residential buildings
68102	การซื้อและการขายอสังหาริมทรัพย์ที่ เป็นของตนเองที่ไม่ใช่เพื่อการอยู่อาศัย	85	29,091,035.8	8,340,294.0	835,520.1	220,828.7	6,744,498.4	539,446.9	10,194,679.6	5,918,057.6	2,243,791.1	377,335.3	85,373.5	17,128.3	22,582.4	1,530,411.5	10,556,062.2	Buying and selling of on own account of non-residential buildings
68103	การให้เช่าและการดำเนินการเกี่ยวกับ อสังหาริมทรัพย์ที่เป็นของตนเองหรือ เช่าจากผู้อื่นเพื่อการอยู่อาศัย	94,470	1,877,995,750.0	136,880,429.4	62,332,527.4	14,706,485.8	11,768,737.6	48,072,678.7	1,471,931,282.6	597,105,953.2	787,489,288.8	18,959,334.6	17,508,856.1	36,886,922.5	5,096,177.2	8,884,750.1	269,184,038.0	Renting and operating of self-owned or leased of residential buildings
68104	การให้เช่าและการดำเนินการเกี่ยวกับ อสังหาริมทรัพย์ที่เป็นของตนเองหรือ เช่าจากผู้อื่นที่ไม่ใช่เพื่อการอยู่อาศัย	4,707	341,375,181.2	73,255,769.8	19,161,058.6	9,292,943.2	13,548,495.1	31,253,272.9	197,169,971.0	73,199,836.0	87,034,321.5	1,844,833.0	8,657,161.3	1,728,827.6	1,748,993.7	22,955,998.0	70,949,440.4	Renting and operating of self-owned or leased of non-residential buildings
682	กิจกรรมอสังหาริมทรัพย์ โดยได้รับ ค่าตอบแทนหรือตามสัญญาจ้าง	1,943	448,914,612.3	55,081,979.1	7,522,212.0	2,216,134.0	28,162,589.7	17,181,043.4	379,806,745.5	115,400,028.7	262,014,598.4	115,902.1	652,082.9	546,460.2	258,367.1	819,306.1	14,025,887.7	Real estate activities on a fee or contract basis
6820	กิจกรรมอสังหาริมทรัพย์ โดยได้รับ ค่าตอบแทนหรือตามสัญญาจ้าง	1,943	448,914,612.3	55,081,979.1	7,522,212.0	2,216,134.0	28,162,589.7	17,181,043.4	379,806,745.5	115,400,028.7	262,014,598.4	115,902.1	652,082.9	546,460.2	258,367.1	819,306.1	14,025,887.7	Real estate activities on a fee or contract basis
68201	กิจกรรมของตัวแทนอสังหาริมทรัพย์ โดยได้รับค่าตอบแทนหรือตามสัญญาจ้าง	574	373,932,205.3	40,471,656.9	5,107,138.0	1,296,949.6	22,427,877.7	11,639,691.5	321,336,755.9	97,538,018.7	222,343,839.4	52,714.0	325,630.7	245,109.3	101,986.9	729,456.9	12,123,792.6	Activities of real estate agents and brokers on a fee or contract basis
68202	การบริหารจัดการอสังหาริมทรัพย์ โดยได้รับค่าตอบแทนหรือตามสัญญาจ้าง	1,369	74,982,407.0	14,610,322.3	2,415,074.0	919,184.4	5,734,712.0	5,541,351.9	58,469,989.6	17,862,010.0	39,670,759.0	63,188.1	326,452.2	301,350.9	156,380.2	89,849.2	1,902,095.1	Management of real estate on a fee or contract basis
69	กิจกรรมทางกฎหมายและการบัญชี	7,434	29,027,233.8	8,104,904.7	2,553,821.7	2,634,516.4	73,449.0	2,843,117.7	20,092,828.8	11,819,207.1	4,473,530.5	13,035.8	2,799,197.4	734,369.7	159,145.2	94,343.1	829,500.3	Legal and accounting activities
691	กิจกรรมทางกฎหมาย	5,201	20,763,824.3	4,989,607.5	1,696,998.8	1,877,783.2	25,025.8	1,389,799.8	15,357,766.0	10,126,372.0	2,591,610.9	5,396.8	2,123,147.2	400,961.3	42,282.9	67,994.8	416,450.8	Legal activities
6910	กิจกรรมทางกฎหมาย	5,201	20,763,824.3	4,989,607.5	1,696,998.8	1,877,783.2	25,025.8	1,389,799.8	15,357,766.0	10,126,372.0	2,591,610.9	5,396.8	2,123,147.2	400,961.3	42,282.9	67,994.8	416,450.8	Legal activities

ตาราง 7 มูลค่าตามบัญชีของสินทรัพย์ของสถานประกอบการธุรกิจ ณ วันที่ 1 มกราคม 2554 จำแนกตามประเภทธุรกิจ (ต่อ)

TABLE 7 BOOK VALUE OF ASSETS OF BUSINESS ESTABLISHMENTS ON JANUARY 1, 2011 BY CATEGORY OF BUSINESS INDUSTRY (Cont'd)

(พันบาท In Thousand Baht)

รหัส Code	ประเภทธุรกิจ Business Industry	จำนวน สถาน- ประกอบการ Number of establish- ments	มูลค่าตามบัญชีของสินทรัพย์ต้นงวด Book value of assets on Jan. 1, 2011																สินทรัพย์อื่น ๆ Other assets	ประเภทธุรกิจ Category of business industry
			รวมทั้งสิ้น Total	สินทรัพย์หมุนเวียน Current assets						สินทรัพย์ถาวรสุทธิ Net fixed assets						สินทรัพย์ Other assets				
				รวม	เงินสด	ลูกหนี้การค้า (สุทธิ)	สินค้าคงเหลือ (สุทธิ)	สินทรัพย์ หมุนเวียนอื่นๆ	รวม	ที่ดิน	อาคารและ สิ่งก่อสร้าง	เครื่องจักร	ยานพาหนะ	เครื่องใช้ สำนักงาน	เครื่องมือ อื่นๆ		สินทรัพย์ ถาวรอื่น ๆ			
69100	กิจกรรมทางกฎหมาย	5,201	20,763,824.3	4,989,607.5	1,696,998.8	1,877,783.2	25,025.8	1,389,799.8	15,357,766.0	10,126,372.0	2,591,610.9	5,396.8	2,123,147.2	400,961.3	42,282.9	67,994.8	416,450.8	Legal activities		
692	กิจกรรมการบัญชี การทำบัญชี และการตรวจสอบบัญชี การให้คำปรึกษาด้านภาษี	2,233	8,263,409.5	3,115,297.2	856,823.0	756,733.2	48,423.1	1,453,317.9	4,735,062.9	1,692,835.1	1,881,919.6	7,639.0	676,050.2	333,408.3	116,862.4	26,348.3	413,049.5	Accounting, bookkeeping and auditing activities; tax consultancy		
6920	กิจกรรมการบัญชี การทำบัญชี และการตรวจสอบบัญชี การให้คำปรึกษาด้านภาษี	2,233	8,263,409.5	3,115,297.2	856,823.0	756,733.2	48,423.1	1,453,317.9	4,735,062.9	1,692,835.1	1,881,919.6	7,639.0	676,050.2	333,408.3	116,862.4	26,348.3	413,049.5	Accounting, bookkeeping and auditing activities; tax consultancy		
69200	กิจกรรมการบัญชี การทำบัญชี และการตรวจสอบบัญชี การให้คำปรึกษา ด้านภาษี	2,233	8,263,409.5	3,115,297.2	856,823.0	756,733.2	48,423.1	1,453,317.9	4,735,062.9	1,692,835.1	1,881,919.6	7,639.0	676,050.2	333,408.3	116,862.4	26,348.3	413,049.5	Accounting, bookkeeping and auditing activities; tax consultancy		
70	กิจกรรมของสำนักงานใหญ่ และการบริการให้คำปรึกษาด้านการบริหารจัดการ	370	10,938,756.6	5,800,340.8	1,772,633.1	834,836.8	33,643.0	3,159,227.9	2,177,315.6	171,551.3	1,214,467.7	8,600.0	272,058.4	332,688.7	25,815.4	152,133.9	2,961,100.3	Activities of head offices; management consultancy activities		
702	การบริการให้คำปรึกษาด้านการบริหารจัดการ	370	10,938,756.7	5,800,340.8	1,772,633.1	834,836.8	33,643.0	3,159,227.9	2,177,315.6	171,551.3	1,214,467.6	8,600.0	272,058.4	332,688.7	25,815.4	152,133.9	2,961,100.3	Management consultancy activities		
7020	การบริการให้คำปรึกษาด้านการบริหารจัดการ	370	10,938,756.7	5,800,340.8	1,772,633.1	834,836.8	33,643.0	3,159,227.9	2,177,315.6	171,551.3	1,214,467.6	8,600.0	272,058.4	332,688.7	25,815.4	152,133.9	2,961,100.3	Management consultancy activities		
70201	การบริการให้คำปรึกษาด้านการสื่อสารประชาสัมพันธ์	35	218,411.6	169,960.1	53,004.6	82,330.9	706.0	33,918.5	33,422.3	-	-	-	3,723.0	17,620.2	11,841.5	237.6	15,029.2	Public relations and communication management consultancy activities		
70202	การบริการให้คำปรึกษาด้านการบริหารจัดการทางการเงิน	59	382,327.0	278,445.4	86,906.6	63,915.7	13,441.4	114,181.7	61,545.2	1,400.0	2,700.0	-	35,905.2	18,866.9	1,598.1	1,074.9	42,336.4	Financial management consultancy activities		
70209	การบริการให้คำปรึกษาด้านการบริหารจัดการอื่นๆ	276	10,338,018.1	5,351,935.4	1,632,722.0	688,590.1	19,495.6	3,011,127.6	2,082,348.1	170,151.3	1,211,767.6	8,600.0	232,430.2	296,201.6	12,375.9	150,821.4	2,903,734.7	Other management consultancy activities		
71	กิจกรรมด้านสถาปัตยกรรมและวิศวกรรมรวมถึงการทดสอบและการวิเคราะห์ทางเทคนิค	1,801	23,064,508.4	12,993,537.7	2,385,040.9	6,451,553.6	1,657,570.8	2,499,372.4	8,628,660.6	2,281,001.3	1,580,115.9	1,592,224.8	1,185,331.5	417,077.1	1,404,732.3	168,177.7	1,442,310.2	Architectural and engineering activities; technical testing and analysis		
711	กิจกรรมด้านสถาปัตยกรรมและวิศวกรรม และการให้คำปรึกษาด้านเทคนิคที่เกี่ยวข้อง	875	16,765,814.5	11,019,298.1	1,821,677.0	5,468,135.2	1,413,739.8	2,315,746.2	4,529,348.4	1,246,551.5	836,869.4	1,080,510.9	777,807.2	311,901.2	157,700.3	118,008.0	1,217,167.9	Architectural and engineering activities and related technical consultancy		
7110	กิจกรรมด้านสถาปัตยกรรมและวิศวกรรม และการให้คำปรึกษาด้านเทคนิคที่เกี่ยวข้อง	875	16,765,814.5	11,019,298.1	1,821,677.0	5,468,135.2	1,413,739.8	2,315,746.2	4,529,348.4	1,246,551.5	836,869.4	1,080,510.9	777,807.2	311,901.2	157,700.3	118,008.0	1,217,167.9	Architectural and engineering activities and related technical consultancy		

ตาราง 7 มูลค่าตามบัญชีของสินทรัพย์ของสถานประกอบการธุรกิจ ณ วันที่ 1 มกราคม 2554 จำแนกตามประเภทธุรกิจ (ต่อ)

TABLE 7 BOOK VALUE OF ASSETS OF BUSINESS ESTABLISHMENTS ON JANUARY 1, 2011 BY CATEGORY OF BUSINESS INDUSTRY (Cont'd)

(พันบาท In Thousand Baht)

รหัส Code	ประเภทธุรกิจ Business Industry	จำนวน สถาน- ประกอบการ Number of establish- ments	มูลค่าตามบัญชีของสินทรัพย์ต้นงวด Book value of assets on Jan. 1, 2011																สินทรัพย์อื่น ๆ Other assets	ประเภทธุรกิจ Category of business industry
			รวมทั้งสิ้น Total	สินทรัพย์หมุนเวียน Current assets						รวม Total	สินทรัพย์ถาวรสุทธิ Net fixed assets						สินทรัพย์อื่น ๆ Other assets			
				รวม Total	เงินสด Cash	ลูกหนี้การค้า (สุทธิ) Accounts receivable (net)	สินค้าคงเหลือ (สุทธิ) Stock or inventories (net)	สินทรัพย์ หมุนเวียนอื่นๆ Other current assets	ที่ดิน Land		อาคารและ สิ่งก่อสร้าง Building and construction	เครื่องจักร Machinery	ยานพาหนะ Vehicles	เครื่องใช้ สำนักงาน Office appliances	เครื่องมือ อื่นๆ Other Equipment	สินทรัพย์ ถาวรอื่น ๆ Other fixed assets				
71101	กิจกรรมด้านสถาปัตยกรรม และการให้คำปรึกษาที่เกี่ยวข้อง	602	7,488,657.3	3,970,991.8	623,092.9	1,621,585.4	1,330,779.3	395,534.1	2,974,362.1	857,013.7	436,343.1	955,451.5	472,841.7	141,401.6	71,531.0	39,779.5	543,303.4	Architectural activities and related technical consultancy		
71102	กิจกรรมด้านวิศวกรรม และการให้คำปรึกษาที่เกี่ยวข้อง	219	8,998,728.4	6,966,285.1	1,155,451.2	3,833,985.7	80,627.7	1,896,220.5	1,361,160.8	354,399.9	373,771.9	63,059.4	264,102.5	155,031.8	75,734.6	75,060.8	671,282.5	Engineering activities and related technical consultancy		
71103	กิจกรรมด้านธรณีฟิสิกส์ ธรณีวิทยา และการให้คำปรึกษาที่เกี่ยวข้อง	54	278,428.8	82,021.3	43,132.8	12,564.1	2,332.8	23,991.6	193,825.5	35,138.0	26,754.4	62,000.0	40,863.0	15,467.8	10,434.6	3,167.8	2,582.0	Geophysical, geologic activities and related technical consultancy		
712	การทดสอบและวิเคราะห์ทางเทคนิค	926	6,298,693.9	1,974,239.5	563,363.9	983,418.4	243,831.0	183,626.2	4,099,312.1	1,034,449.8	743,246.6	511,714.0	407,524.3	105,175.9	1,247,032.0	50,169.7	225,142.2	Technical testing and analysis		
7120	การทดสอบและวิเคราะห์ทางเทคนิค	926	6,298,693.9	1,974,239.5	563,363.9	983,418.4	243,831.0	183,626.2	4,099,312.1	1,034,449.8	743,246.6	511,714.0	407,524.3	105,175.9	1,247,032.0	50,169.7	225,142.2	Technical testing and analysis		
71201	การทดสอบและวิเคราะห์องค์ประกอบ ทางเคมี กายภาพ และชีวภาพ	74	2,597,280.3	1,075,145.9	321,342.3	600,769.2	44,653.6	108,380.8	1,484,044.2	67,832.3	89,177.7	134,456.8	84,468.7	32,585.1	1,058,293.4	17,230.3	38,090.3	Testing and analysis services for the chemical, physical and biological properties		
71202	การตรวจสภาพยานยนต์ทางเทคนิค	810	2,487,457.5	230,414.5	151,112.5	17,495.8	50,523.3	11,282.9	2,255,199.4	938,602.5	538,806.4	341,786.8	254,454.3	37,388.1	139,158.2	5,003.2	1,843.5	Technical inspection services of motor vehicles		
71209	การทดสอบและวิเคราะห์ทางเทคนิคอื่นๆ	42	1,213,956.1	668,679.2	90,909.1	365,153.4	148,654.1	63,962.5	360,068.5	28,015.0	115,262.5	35,470.4	68,601.4	35,202.6	49,580.4	27,936.2	185,208.4	Other technical testing and analysis		
72	การวิจัยและพัฒนาเชิงวิทยาศาสตร์	40	3,723,189.1	1,287,263.9	130,700.8	910,456.6	161,407.9	84,698.7	2,369,583.8	782,213.2	385,208.4	434,636.9	80,727.0	352,469.3	273,543.4	60,785.7	66,341.4	Scientific research and development		
721	การวิจัยและพัฒนาเชิงทดลองด้าน วิทยาศาสตร์ธรรมชาติและวิศวกรรม	35	3,708,801.2	1,281,921.4	128,500.8	910,456.6	161,401.9	81,562.2	2,362,123.9	776,604.8	384,790.4	434,636.9	80,727.0	351,592.1	272,987.1	60,785.7	64,756.0	Research and experimental development on natural sciences and engineering		
7210	การวิจัยและพัฒนาเชิงทดลองด้าน วิทยาศาสตร์ธรรมชาติและวิศวกรรม	35	3,708,801.2	1,281,921.4	128,500.8	910,456.6	161,401.9	81,562.2	2,362,123.9	776,604.8	384,790.4	434,636.9	80,727.0	351,592.1	272,987.1	60,785.7	64,756.0	Research and experimental development on natural sciences and engineering		
72101	การวิจัยและพัฒนาเชิงทดลองด้าน วิทยาศาสตร์ธรรมชาติ	26	1,219,448.9	350,396.8	18,372.7	252,096.5	210.0	79,717.6	867,219.6	97,541.8	111,029.6	256,088.6	71,717.9	64,323.7	266,518.0	-	1,832.5	Research and experimental development on natural sciences		
72109	การวิจัยและพัฒนาเชิงทดลองด้าน วิศวกรรมและเทคโนโลยีอื่นๆ	9	2,489,352.3	931,524.6	110,128.1	658,360.1	161,191.8	1,844.6	1,494,904.3	679,063.0	273,760.8	178,548.3	9,009.0	287,268.4	6,469.1	60,785.7	62,923.4	Research and experimental development on other engineering and technology		
722	การวิจัยและพัฒนาเชิงทดลองด้าน สังคมศาสตร์และมนุษยศาสตร์	5	14,387.9	5,342.6	2,200.0	-	6.0	3,136.6	7,459.9	5,608.4	418.0	-	-	877.2	556.3	-	1,585.4	Research and experimental development on social sciences and humanities		
7220	การวิจัยและพัฒนาเชิงทดลองด้าน สังคมศาสตร์และมนุษยศาสตร์	5	14,387.9	5,342.6	2,200.0	-	6.0	3,136.6	7,459.9	5,608.4	418.0	-	-	877.2	556.3	-	1,585.4	Research and experimental development on social sciences and humanities		
72200	การวิจัยและพัฒนาเชิงทดลองด้าน สังคมศาสตร์และมนุษยศาสตร์	5	14,387.9	5,342.6	2,200.0	-	6.0	3,136.6	7,459.9	5,608.4	418.0	-	-	877.2	556.3	-	1,585.4	Research and experimental development on social sciences and humanities		
73	การโฆษณาและการวิจัยตลาด	5,504	36,030,523.5	23,784,784.9	4,680,096.4	10,238,361.7	2,337,774.6	6,528,552.2	11,356,182.1	3,824,700.8	2,871,769.1	1,238,758.8	1,884,037.7	691,606.7	528,979.1	316,330.0	889,556.5	Advertising and market research		
731	การโฆษณา	5,460	34,545,619.9	22,469,633.0	4,374,137.8	9,580,224.2	2,336,926.1	6,178,344.9	11,229,001.8	3,824,700.8	2,838,231.7	1,238,758.8	1,848,758.7	649,061.3	523,558.6	305,932.0	846,985.1	Advertising		
7310	การโฆษณา	5,460	34,545,619.9	22,469,633.0	4,374,137.8	9,580,224.2	2,336,926.1	6,178,344.9	11,229,001.8	3,824,700.8	2,838,231.7	1,238,758.8	1,848,758.7	649,061.3	523,558.6	305,932.0	846,985.1	Advertising		
73101	กิจกรรมของบริษัทโฆษณา	5,379	31,734,255.1	20,576,097.5	3,501,301.3	8,741,056.7	2,267,524.0	6,066,215.5	10,311,174.3	3,476,454.4	2,345,056.3	1,226,725.8	1,797,353.4	643,301.0	516,351.7	305,932.0	846,983.3	Advertising activities		
73102	กิจกรรมของตัวแทนขายสื่อโฆษณา	81	2,811,364.8	1,893,535.6	872,836.5	839,167.5	69,402.1	112,129.5	917,827.4	348,246.5	493,175.4	12,033.0	51,405.3	5,760.3	7,207.0	-	1.8	Media representation activities		
732	การวิจัยตลาดและการสำรวจ ความคิดเห็นของประชาชน	44	1,484,903.6	1,315,151.9	305,958.6	658,137.5	848.5	350,207.3	127,180.3	-	33,537.4	-	35,279.0	42,545.4	5,420.5	10,398.0	42,571.4	Market research and public opinion polling		

ตาราง 7 มูลค่าตามบัญชีของสินทรัพย์ของสถานประกอบการธุรกิจ ณ วันที่ 1 มกราคม 2554 จำแนกตามประเภทธุรกิจ (ต่อ)

TABLE 7 BOOK VALUE OF ASSETS OF BUSINESS ESTABLISHMENTS ON JANUARY 1, 2011 BY CATEGORY OF BUSINESS INDUSTRY (Cont'd)

(พันบาท In Thousand Baht)

รหัส Code	ประเภทธุรกิจ	จำนวน สถาน- ประกอบการ Number of establish- ments	มูลค่าตามบัญชีของสินทรัพย์ต้นงวด Book value of assets on Jan. 1, 2011																สินทรัพย์อื่น ๆ Other assets	ประเภท Category of business industry
			รวมทั้งสิ้น Total	สินทรัพย์หมุนเวียน Current assets						สินทรัพย์ถาวรสุทธิ Net fixed assets						สินทรัพย์ Other fixed assets				
				รวม Total	เงินสด Cash	ลูกหนี้การค้า (สุทธิ) Accounts receivable (net)	สินค้าคงเหลือ (สุทธิ) Stock or inventories (net)	สินทรัพย์ หมุนเวียนอื่นๆ Other current assets	รวม Total	ที่ดิน Land	อาคารและ สิ่งก่อสร้าง Building and construction	เครื่องจักร Machinery	ยานพาหนะ Vehicles	เครื่องใช้ สำนักงาน Office appliances	เครื่องมือ อื่นๆ Other Equipment					
7320	การวิจัยตลาดและการสำรวจ ความคิดเห็นของประชาชน	44	1,484,903.6	1,315,151.9	305,958.6	658,137.5	848.5	350,207.3	127,180.3	-	33,537.4	-	35,279.0	42,545.4	5,420.5	10,398.0	42,571.4	Market research and public opinion polling		
73200	การวิจัยตลาดและการสำรวจ ความคิดเห็นของประชาชน	44	1,484,903.6	1,315,151.9	305,958.6	658,137.5	848.5	350,207.3	127,180.3	-	33,537.4	-	35,279.0	42,545.4	5,420.5	10,398.0	42,571.4	Market research and public opinion polling		
74	กิจกรรมทางวิชาชีพ วิทยาศาสตร์ และเทคโนโลยีอื่นๆ	7,725	25,435,359.1	6,952,315.2	2,504,257.6	2,647,204.7	958,548.4	842,304.6	17,617,435.3	6,743,002.6	5,305,185.8	1,358,899.7	2,062,370.7	820,449.7	1,090,546.2	236,980.6	865,608.6	Other professional, scientific and technical activities		
741	กิจกรรมการออกแบบเฉพาะด้าน	953	7,607,778.8	3,805,453.5	1,067,245.6	1,836,554.2	457,895.8	443,757.9	3,396,638.7	1,350,393.0	1,049,868.0	111,650.0	484,713.7	211,051.8	87,755.7	101,206.6	405,686.6	Specialized design activities		
7410	กิจกรรมการออกแบบเฉพาะด้าน	953	7,607,778.8	3,805,453.5	1,067,245.6	1,836,554.2	457,895.8	443,757.9	3,396,638.7	1,350,393.0	1,049,868.0	111,650.0	484,713.7	211,051.8	87,755.7	101,206.6	405,686.6	Specialized design activities		
74101	กิจกรรมการออกแบบตกแต่งภายใน	585	5,533,786.6	2,846,174.2	704,897.7	1,423,251.2	377,673.7	340,351.6	2,394,052.1	840,261.9	850,544.0	30,969.0	354,359.3	166,416.5	72,515.1	78,986.2	293,560.4	Interior decorators activities		
74109	กิจกรรมการออกแบบเฉพาะด้านอื่นๆ	368	2,073,992.2	959,279.4	362,347.9	413,303.0	80,222.1	103,406.3	1,002,586.6	510,131.0	199,324.1	80,681.0	130,354.4	44,635.2	15,240.6	22,220.3	112,126.2	Other specialized design activities		
742	กิจกรรมการถ่ายภาพ	6,397	13,784,592.0	1,409,450.7	784,448.4	15,677.8	438,351.8	170,972.7	12,343,865.1	4,748,910.2	3,669,917.0	1,059,113.7	1,352,059.9	525,820.6	941,679.2	46,364.5	31,276.2	Photographic activities		
7420	กิจกรรมการถ่ายภาพ	6,397	13,784,592.0	1,409,450.7	784,448.4	15,677.8	438,351.8	170,972.7	12,343,865.1	4,748,910.2	3,669,917.0	1,059,113.7	1,352,059.9	525,820.6	941,679.2	46,364.5	31,276.2	Photographic activities		
74200	กิจกรรมการถ่ายภาพ	6,397	13,784,592.0	1,409,450.7	784,448.4	15,677.8	438,351.8	170,972.7	12,343,865.1	4,748,910.2	3,669,917.0	1,059,113.7	1,352,059.9	525,820.6	941,679.2	46,364.5	31,276.2	Photographic activities		
749	กิจกรรมทางวิชาชีพ วิทยาศาสตร์ และเทคโนโลยีอื่นๆ ซึ่งมีได้จัดประเภท ไว้ในที่อื่น	375	4,042,988.3	1,737,411.0	652,563.7	794,972.7	62,300.7	227,573.9	1,876,931.5	643,699.4	585,400.8	188,136.1	225,597.2	83,577.3	61,111.3	89,409.5	428,645.8	Other professional, scientific and technical activities n.e.c.		
7490	กิจกรรมทางวิชาชีพ วิทยาศาสตร์ และเทคโนโลยีอื่นๆ ซึ่งมีได้จัดประเภท ไว้ในที่อื่น	375	4,042,988.3	1,737,411.0	652,563.7	794,972.7	62,300.7	227,573.9	1,876,931.5	643,699.4	585,400.8	188,136.1	225,597.2	83,577.3	61,111.3	89,409.5	428,645.8	Other professional, scientific and technical activities n.e.c.		
74901	กิจกรรมการแปลและคำม	163	368,696.6	76,346.6	23,247.1	37,070.1	362.8	15,666.6	289,632.9	73,281.4	98,850.3	8,978.3	33,395.8	14,502.5	244.1	60,380.6	2,717.0	Translation and interpretation activities		
74902	การบริการให้คำปรึกษาด้านสิ่งแวดล้อม	50	501,745.4	291,707.6	92,077.0	85,525.3	18,157.3	95,948.1	170,779.6	48,603.5	44,516.7	638.5	32,995.9	16,514.8	26,230.9	1,279.1	39,258.2	Environmental consulting		
74909	กิจกรรมทางวิชาชีพ วิทยาศาสตร์ และเทคโนโลยีอื่นๆ ซึ่งมีได้จัดประเภท ไว้ในที่อื่น	162	3,172,546.3	1,369,356.7	537,239.6	672,377.2	43,780.6	115,959.3	1,416,519.0	521,814.5	442,033.7	178,519.3	159,205.5	52,560.0	34,636.2	27,749.8	386,670.6	Other professional, scientific and technical activities n.e.c.		
77	กิจกรรมการให้เช่า	15,845	64,183,823.8	22,746,898.6	2,985,697.4	12,387,600.4	2,787,172.4	4,586,428.5	36,284,238.6	9,001,474.7	7,503,046.9	2,421,061.2	15,418,288.7	490,567.1	1,012,387.9	437,412.1	5,152,686.7	Rental and leasing activities		
771	การให้เช่ายานยนต์	1,127	21,916,912.1	4,371,036.9	725,089.2	2,766,280.5	356,288.4	523,378.9	14,901,379.3	2,532,360.7	2,215,400.4	406,925.4	9,579,401.4	75,551.6	61,586.4	30,153.4	2,644,495.9	Renting and leasing of motor vehicles		
7710	การให้เช่ายานยนต์	1,127	21,916,912.1	4,371,036.9	725,089.2	2,766,280.5	356,288.4	523,378.9	14,901,379.3	2,532,360.7	2,215,400.4	406,925.4	9,579,401.4	75,551.6	61,586.4	30,153.4	2,644,495.9	Renting and leasing of motor vehicles		
77101	การให้เช่ายานยนต์ชนิดนั่งส่วนบุคคล รถกระบะ รถตู้ และรถยนต์เล็กที่คล้ายกัน	892	17,461,915.7	3,533,237.7	438,494.9	2,504,144.1	184,779.3	405,819.4	11,467,479.7	2,134,036.7	844,459.8	16,942.6	8,337,436.3	65,003.1	44,548.9	25,052.2	2,461,198.3	Renting of passenger car, pick-up truck, van and similar light motor vehicles		
77109	การให้เช่ายานยนต์ชนิดรถบรรทุก และยานยนต์หนักอื่นๆ	235	4,454,996.4	837,799.2	286,594.3	262,136.4	171,509.1	117,559.5	3,433,899.6	398,324.0	1,370,940.6	389,982.8	1,241,965.0	10,548.6	17,037.4	5,101.2	183,297.5	Renting of trucks and other heavy motor vehicles		
772	การให้เช่าของใช้ส่วนบุคคล และของใช้ในครัวเรือน	12,174	15,927,004.9	2,847,507.0	1,199,239.9	53,811.2	1,436,280.9	158,175.0	12,636,538.6	4,857,067.0	3,929,899.1	296,604.8	2,526,384.6	288,406.8	559,673.1	178,503.3	442,959.3	Renting and leasing of personal and household goods		
7721	การให้เช่าเครื่องอุปโภคบริโภคเพื่อ การนันทนาการและการกีฬา	178	537,717.1	25,360.7	18,956.7	710.5	5,673.8	19.7	511,783.5	117,985.3	180,834.8	80,628.8	76,633.3	4,304.3	44,201.2	7,195.9	572.9	Renting and leasing of recreational and sports goods		

ตาราง 7 มูลค่าตามบัญชีของสินทรัพย์ของสถานประกอบการธุรกิจ ณ วันที่ 1 มกราคม 2554 จำแนกตามประเภทธุรกิจ (ต่อ)

TABLE 7 BOOK VALUE OF ASSETS OF BUSINESS ESTABLISHMENTS ON JANUARY 1, 2011 BY CATEGORY OF BUSINESS INDUSTRY (Cont'd)

(พันบาท In Thousand Baht)

รหัส Code	ประเภทธุรกิจ Business Industry	จำนวน สถาน- ประกอบการ Number of establish- ments	มูลค่าตามบัญชีของสินทรัพย์ต้นงวด Book value of assets on Jan. 1, 2011																สินทรัพย์อื่น ๆ Other assets	ประเภทธุรกิจ Category of business industry
			รวมทั้งสิ้น Total	สินทรัพย์หมุนเวียน Current assets						รวม Total	สินทรัพย์ถาวรสุทธิ Net fixed assets							สินทรัพย์อื่น ๆ Other assets		
				รวม Total	เงินสด Cash	ลูกหนี้การค้า (สุทธิ) Accounts receivable (net)	สินค้าคงเหลือ (สุทธิ) Stock or inventories (net)	สินทรัพย์ หมุนเวียนอื่นๆ Other current assets	ที่ดิน Land		อาคารและ สิ่งก่อสร้าง Building and construction	เครื่องจักร Machinery	ยานพาหนะ Vehicles	เครื่องใช้ สำนักงาน Office appliances	เครื่องมือ อื่นๆ Other Equipment	สินทรัพย์ ถาวรอื่น ๆ Other fixed assets				
77210	การให้เช่าเครื่องอุปโภคบริโภค การนันทนาการและการกีฬา	178	537,717.1	25,360.7	18,956.7	710.5	5,673.8	19.7	511,783.5	117,985.3	180,834.8	80,628.8	76,633.3	4,304.3	44,201.2	7,195.9	572.9	Renting and leasing of recreational and sports goods		
7722	การให้เช่าสื่อบันทึกเสียงและภาพ	3,180	3,725,173.4	1,170,539.0	596,487.6	37,052.9	446,716.8	90,281.7	2,188,402.6	769,723.8	667,664.5	11,463.6	420,680.2	104,100.7	58,696.0	156,073.8	366,231.8	Renting of video tapes and disks		
77220	การให้เช่าสื่อบันทึกเสียงและภาพ	3,180	3,725,173.4	1,170,539.0	596,487.6	37,052.9	446,716.8	90,281.7	2,188,402.6	769,723.8	667,664.5	11,463.6	420,680.2	104,100.7	58,696.0	156,073.8	366,231.8	Renting of video tapes and disks		
7729	การให้เช่าของใช้ส่วนบุคคล และของใช้ในครัวเรือนอื่นๆ	8,816	11,664,114.4	1,651,607.4	583,795.7	16,047.8	983,890.3	67,873.6	9,936,352.5	3,969,357.9	3,081,399.7	204,512.4	2,029,071.1	180,001.8	456,776.0	15,233.6	76,154.6	Renting and leasing of other personal and household goods		
77291	การให้เช่าหนังสือ	2,048	1,658,620.6	267,311.1	104,499.1	5,889.8	140,809.8	16,112.4	1,385,949.3	630,951.2	489,671.3	1,160.3	208,288.0	41,865.4	11,544.1	2,469.0	5,360.2	Renting and leasing of books		
77299	การให้เช่าของใช้ส่วนบุคคล และของใช้ในครัวเรือนอื่นๆ ซึ่งมิได้จัดประเภทไว้ในที่อื่น	6,768	10,005,493.8	1,384,296.3	479,296.6	10,158.0	843,080.4	51,761.2	8,550,403.2	3,338,406.7	2,591,728.5	203,352.1	1,820,783.1	138,136.4	445,231.9	12,764.6	70,794.3	Renting and leasing of other personal and household goods, n.e.c		
773	การให้เช่าเครื่องจักร อุปกรณ์ และสินค้าที่จับต้องได้อื่นๆ	2,540	26,316,195.8	15,524,944.6	1,061,008.3	9,565,458.7	993,603.1	3,904,874.6	8,726,219.7	1,606,047.1	1,345,747.5	1,716,342.9	3,312,402.8	126,485.7	390,438.4	228,755.4	2,065,031.5	Renting and leasing of other machinery, equipment and tangible goods		
7730	การให้เช่าเครื่องจักร อุปกรณ์ และสินค้าที่จับต้องได้อื่นๆ	2,540	26,316,195.8	15,524,944.6	1,061,008.3	9,565,458.7	993,603.1	3,904,874.6	8,726,219.7	1,606,047.1	1,345,747.5	1,716,342.9	3,312,402.8	126,485.7	390,438.4	228,755.4	2,065,031.5	Renting and leasing of other machinery, equipment and tangible goods		
77301	การให้เช่าเครื่องอุปโภคบริโภคการขนส่งทางบก (ยกเว้นยานยนต์)	294	889,935.3	155,757.2	35,682.4	50,106.9	17,796.2	52,171.7	628,631.5	218,082.5	106,668.1	7,530.7	171,105.1	2,291.6	1,278.4	121,675.0	105,546.6	Renting and leasing of land-transport equipment (other than motor vehicles)		
77302	การให้เช่าเครื่องอุปโภคบริโภคการขนส่งทางน้ำ	10	60,794.7	38,395.3	8,882.9	4,317.0	510.7	24,684.7	20,397.3	2,474.2	1,447.0	2,478.5	13,109.2	696.9	191.4	-	2,002.2	Renting and leasing of water-transport equipment		
77304	การให้เช่าเครื่องจักรและอุปกรณ์ ทางการเกษตรและการป่าไม้	145	258,914.2	14,483.2	9,091.3	3,099.4	2,271.3	21.2	244,431.0	42,132.0	43,413.1	71,087.5	85,971.8	857.9	968.8	-	-	Renting and leasing of agricultural and forestry machinery and equipment		
77305	การให้เช่าเครื่องจักรและอุปกรณ์ในการ ก่อสร้างและงานวิศวกรรมโยธา	141	3,048,810.7	999,563.8	136,570.8	378,881.9	127,045.3	357,065.9	1,949,330.6	306,087.8	265,922.8	805,733.3	465,504.7	24,980.1	54,580.3	26,521.7	99,916.2	Renting and leasing of construction and civil-engineering machinery and equipment		
77306	การให้เช่าเครื่องจักรและอุปกรณ์ สำนักงาน	84	10,507,524.5	6,595,977.6	208,046.4	6,223,835.4	26,854.6	137,241.3	2,338,471.7	38,438.6	59,281.4	307,696.4	1,856,057.6	36,114.5	8,459.1	32,423.9	1,573,075.2	Renting and leasing of office machinery and equipment		
77309	การให้เช่าเครื่องจักร อุปกรณ์ และสินค้าที่จับต้องได้อื่นๆ ซึ่งมิได้จัดประเภทไว้ในที่อื่น	1,866	11,550,216.4	7,720,767.5	662,734.5	2,905,218.3	819,125.0	3,333,689.8	3,544,957.6	998,832.0	869,015.1	521,816.4	720,654.4	61,544.7	324,960.3	48,134.7	284,491.3	Renting and leasing of other machinery, equipment and tangible goods, n.e.c		
774	สัญญาเช่าค่านิมนงานผลิตภัณฑ์ที่มี ทรัพย์สินทางปัญญาหรือผลิตภัณฑ์ ที่คล้ายกัน (ยกเว้นงานที่มีลิขสิทธิ์)	4	23,711.0	3,410.0	360.0	2,050.0	1,000.0	-	20,101.0	6,000.0	12,000.0	1,188.0	100.0	123.0	690.0	-	200.0	Leasing of intellectual property and similar products (except copyrighted works)		
7740	สัญญาเช่าค่านิมนงานผลิตภัณฑ์ที่มี ทรัพย์สินทางปัญญาหรือผลิตภัณฑ์ ที่คล้ายกัน (ยกเว้นงานที่มีลิขสิทธิ์)	4	23,711.0	3,410.0	360.0	2,050.0	1,000.0	-	20,101.0	6,000.0	12,000.0	1,188.0	100.0	123.0	690.0	-	200.0	Leasing of intellectual property and similar products (except copyrighted works)		
77400	สัญญาเช่าค่านิมนงานผลิตภัณฑ์ที่มีทรัพย์สิน ทางปัญญาหรือผลิตภัณฑ์ที่คล้ายกัน (ยกเว้นงานที่มีลิขสิทธิ์)	4	23,711.0	3,410.0	360.0	2,050.0	1,000.0	-	20,101.0	6,000.0	12,000.0	1,188.0	100.0	123.0	690.0	-	200.0	Leasing of intellectual property and similar products (except copyrighted works)		

ตาราง 7 มูลค่าตามบัญชีของสินทรัพย์ของสถานประกอบการธุรกิจ ณ วันที่ 1 มกราคม 2554 จำแนกตามประเภทธุรกิจ (ต่อ)

TABLE 7 BOOK VALUE OF ASSETS OF BUSINESS ESTABLISHMENTS ON JANUARY 1, 2011 BY CATEGORY OF BUSINESS INDUSTRY (Cont'd)

(พันบาท In Thousand Baht)

รหัส Code	ประเภทธุรกิจ Business Industry	จำนวน สถาน- ประกอบการ Number of establish- ments	มูลค่าตามบัญชีของสินทรัพย์ต้นงวด Book value of assets on Jan. 1, 2011																สินทรัพย์อื่น ๆ Other assets	ประเภทธุรกิจ Category of business industry
			รวมทั้งสิ้น Total	สินทรัพย์หมุนเวียน Current assets						รวม Total	สินทรัพย์ถาวรสุทธิ Net fixed assets							สินทรัพย์อื่น ๆ Other assets		
				รวม Total	เงินสด Cash	ลูกหนี้การค้า (สุทธิ) Accounts receivable (net)	สินค้าคงเหลือ (สุทธิ) Stock or inventories (net)	สินทรัพย์ หมุนเวียนอื่นๆ Other current assets	ที่ดิน Land		อาคารและ สิ่งก่อสร้าง Building and construction	เครื่องจักร Machinery	ยานพาหนะ Vehicles	เครื่องใช้ สำนักงาน Office appliances	เครื่องมือ อื่นๆ Other Equipment	สินทรัพย์ ถาวรอื่น ๆ Other fixed assets				
78	กิจกรรมการจ้างงาน	702	4,778,865.9	2,300,776.4	616,291.4	728,131.9	86,633.2	869,719.8	2,177,988.1	792,356.9	523,930.2	24,665.0	656,418.4	114,871.0	40,928.0	24,818.5	300,101.3	Employment activities		
781	กิจกรรมของสำนักงานหรือ ตัวแทนจัดหางาน	483	3,028,131.9	1,519,614.5	463,854.6	258,863.3	65,150.6	731,746.1	1,334,920.5	536,639.7	399,950.5	9,612.8	253,088.6	94,460.6	18,764.6	22,403.8	173,596.9	Activities of employment placement agencies		
7810	กิจกรรมของสำนักงานหรือ ตัวแทนจัดหางาน	483	3,028,131.9	1,519,614.5	463,854.6	258,863.3	65,150.6	731,746.1	1,334,920.5	536,639.7	399,950.5	9,612.8	253,088.6	94,460.6	18,764.6	22,403.8	173,596.9	Activities of employment placement agencies		
78101	กิจกรรมการคัดเลือกนักแสดงภาพยนตร์ โทรทัศน์ และการแสดงอื่นๆ	19	141,529.8	42,730.6	36,010.1	1,967.0	4,176.2	577.3	89,948.3	55,939.4	17,503.7	-	13,763.8	1,614.6	1,126.8	-	8,850.8	Activities of casting agencies and bureaus		
78109	กิจกรรมของสำนักงานหรือตัวแทน จัดหางานอื่นๆ	464	2,886,602.1	1,476,883.8	427,844.5	256,896.2	60,974.4	731,168.8	1,244,972.2	480,700.3	382,446.8	9,612.8	239,324.7	92,846.0	17,637.8	22,403.8	164,746.1	Activities of other employment placement agencies		
782	กิจกรรมของสำนักงานหรือ ตัวแทนจัดหางานชั่วคราว	197	1,640,991.8	710,146.8	134,675.2	451,846.2	14,282.7	109,342.7	804,421.5	250,137.3	109,466.3	14,682.2	392,317.2	17,566.2	19,841.3	411.0	126,423.5	Temporary employment agency activities		
7820	กิจกรรมของสำนักงานหรือ ตัวแทนจัดหางานชั่วคราว	197	1,640,991.8	710,146.8	134,675.2	451,846.2	14,282.7	109,342.7	804,421.5	250,137.3	109,466.3	14,682.2	392,317.2	17,566.2	19,841.3	411.0	126,423.5	Temporary employment agency activities		
78200	กิจกรรมของสำนักงานหรือ ตัวแทนจัดหางานชั่วคราว	197	1,640,991.8	710,146.8	134,675.2	451,846.2	14,282.7	109,342.7	804,421.5	250,137.3	109,466.3	14,682.2	392,317.2	17,566.2	19,841.3	411.0	126,423.5	Temporary employment agency activities		
783	กิจกรรมการจัดการทรัพยากรบุคคลอื่นๆ	22	109,742.2	71,015.1	17,761.7	17,422.4	7,200.0	28,631.0	38,646.2	5,580.0	14,513.3	370.0	11,012.7	2,844.3	2,322.2	2,003.7	80.9	Other human resources provision		
7830	กิจกรรมการจัดการทรัพยากรบุคคลอื่นๆ	22	109,742.2	71,015.1	17,761.7	17,422.4	7,200.0	28,631.0	38,646.2	5,580.0	14,513.3	370.0	11,012.7	2,844.3	2,322.2	2,003.7	80.9	Other human resources provision		
78300	กิจกรรมการจัดการทรัพยากรบุคคลอื่นๆ	22	109,742.2	71,015.1	17,761.7	17,422.4	7,200.0	28,631.0	38,646.2	5,580.0	14,513.3	370.0	11,012.7	2,844.3	2,322.2	2,003.7	80.9	Other human resources provision		
79	กิจกรรมของตัวแทนธุรกิจท่องเที่ยว การจัดนำเที่ยว การบริการสำรอง และกิจกรรมที่เกี่ยวข้อง	5,927	32,864,647.5	11,654,527.9	5,791,361.5	3,518,386.2	416,166.0	1,928,614.2	19,186,651.3	4,885,073.4	4,016,779.3	150,163.3	8,703,134.8	722,898.2	392,565.4	316,037.1	2,023,468.3	Travel agency, tour operator, reservation service and related activities		
791	กิจกรรมของตัวแทนธุรกิจท่องเที่ยว และการจัดนำเที่ยว	5,799	32,650,375.6	11,581,588.0	5,763,206.7	3,488,557.7	414,614.4	1,915,209.3	19,046,345.8	4,857,398.4	3,958,583.3	150,038.3	8,660,452.1	713,704.1	390,546.4	315,623.2	2,022,441.7	Travel agency and tour operator activities		
7911	กิจกรรมของตัวแทนธุรกิจท่องเที่ยว	2,682	16,783,643.8	5,505,237.7	2,640,971.4	2,104,289.5	136,947.6	623,029.2	10,077,385.4	2,525,355.7	2,452,036.0	5,906.9	4,484,303.1	342,913.7	101,426.2	165,443.9	1,201,020.7	Travel agency activities		
79110	กิจกรรมของตัวแทนธุรกิจท่องเที่ยว	2,682	16,783,643.8	5,505,237.7	2,640,971.4	2,104,289.5	136,947.6	623,029.2	10,077,385.4	2,525,355.7	2,452,036.0	5,906.9	4,484,303.1	342,913.7	101,426.2	165,443.9	1,201,020.7	Travel agency activities		
7912	กิจกรรมการจัดนำเที่ยว	3,117	15,866,731.8	6,076,350.3	3,122,235.2	1,384,268.1	277,666.8	1,292,180.1	8,968,960.5	2,332,042.7	1,506,547.3	144,131.4	4,176,149.0	370,790.4	289,120.3	150,179.4	821,421.0	Tour operator activities		
79120	กิจกรรมการจัดนำเที่ยว	3,117	15,866,731.8	6,076,350.3	3,122,235.2	1,384,268.1	277,666.8	1,292,180.1	8,968,960.5	2,332,042.7	1,506,547.3	144,131.4	4,176,149.0	370,790.4	289,120.3	150,179.4	821,421.0	Tour operator activities		
799	กิจกรรมบริการสำรองอื่นๆ และกิจกรรมที่เกี่ยวข้อง	128	214,271.9	72,939.9	28,154.9	29,828.5	1,551.6	13,404.9	140,305.5	27,675.0	58,196.0	125.0	42,682.7	9,194.0	2,018.9	413.9	1,026.6	Other reservation service and related activities		
7990	กิจกรรมบริการสำรองอื่นๆ และกิจกรรมที่เกี่ยวข้อง	128	214,271.9	72,939.9	28,154.9	29,828.5	1,551.6	13,404.9	140,305.5	27,675.0	58,196.0	125.0	42,682.7	9,194.0	2,018.9	413.9	1,026.6	Other reservation service and related activities		

ตาราง 7 มูลค่าตามบัญชีของสินทรัพย์ของสถานประกอบการธุรกิจ ณ วันที่ 1 มกราคม 2554 จำแนกตามประเภทธุรกิจ (ต่อ)

TABLE 7 BOOK VALUE OF ASSETS OF BUSINESS ESTABLISHMENTS ON JANUARY 1, 2011 BY CATEGORY OF BUSINESS INDUSTRY (Cont'd)

(พันบาท In Thousand Baht)

รหัส Code	ประเภทธุรกิจ Business industry	จำนวน สถาน- ประกอบการ Number of establish- ments	มูลค่าตามบัญชีของสินทรัพย์ต้นงวด Book value of assets on Jan. 1, 2011																สินทรัพย์อื่น ๆ Other assets	ประเภทธุรกิจ Category of business industry
			รวมทั้งสิ้น Total	สินทรัพย์หมุนเวียน Current assets						รวม Total	สินทรัพย์ถาวรสุทธิ Net fixed assets						สินทรัพย์อื่น ๆ Other fixed assets			
				รวม Total	เงินสด Cash	ลูกหนี้การค้า (สุทธิ) Accounts receivable (net)	สินค้าคงเหลือ (สุทธิ) Stock or inventories (net)	สินทรัพย์ หมุนเวียนอื่นๆ Other current assets	ที่ดิน Land		อาคารและ สิ่งก่อสร้าง Building and construction	เครื่องจักร Machinery	ยานพาหนะ Vehicles	เครื่องใช้ สำนักงาน Office appliances	เครื่องมือ อื่นๆ Other Equipment	สินทรัพย์ ถาวรอื่น ๆ Other fixed assets				
79901	กิจกรรมของมัคคุเทศก์	50	50,169.4	6,143.7	5,778.6	-	365.0	-	44,025.7	5,225.0	19,715.0	125.0	16,952.6	1,345.4	662.7	-	-	Activities of tourist guides		
79909	กิจกรรมบริการสำรองอื่นๆ และกิจกรรมที่เกี่ยวข้อง ซึ่งมิได้จัดประเภทไว้ในที่อื่น	78	164,102.6	66,796.2	22,376.3	29,828.5	1,186.5	13,404.9	96,279.8	22,450.0	38,481.0	-	25,730.0	7,848.6	1,356.3	413.9	1,026.6	Other reservation service and related activities, n.e.c		
80	การบริการรักษาความปลอดภัย และการสืบสวน	1,040	17,088,940.2	11,603,775.5	3,685,586.4	4,365,240.8	1,036,442.7	2,516,505.7	4,284,863.1	911,342.2	1,235,364.2	32,585.5	1,029,750.9	356,826.5	519,370.3	199,623.5	1,200,301.5	Security and investigation activities		
801	การบริการรักษาความปลอดภัยส่วนบุคคล	635	12,529,415.6	8,364,144.5	3,076,327.0	2,743,889.2	220,192.1	2,323,736.1	3,228,401.9	621,343.6	917,061.3	30,887.0	718,723.1	288,086.6	493,557.4	158,742.9	936,869.3	Private security activities		
8010	การบริการรักษาความปลอดภัยส่วนบุคคล	635	12,529,415.6	8,364,144.5	3,076,327.0	2,743,889.2	220,192.1	2,323,736.1	3,228,401.9	621,343.6	917,061.3	30,887.0	718,723.1	288,086.6	493,557.4	158,742.9	936,869.3	Private security activities		
80100	การบริการรักษาความปลอดภัยส่วนบุคคล	635	12,529,415.6	8,364,144.5	3,076,327.0	2,743,889.2	220,192.1	2,323,736.1	3,228,401.9	621,343.6	917,061.3	30,887.0	718,723.1	288,086.6	493,557.4	158,742.9	936,869.3	Private security activities		
802	การบริการระบบรักษาความปลอดภัย	403	4,558,922.5	3,239,054.8	608,789.6	1,621,245.0	816,250.6	192,769.6	1,056,435.5	289,998.6	318,302.9	1,698.5	311,027.8	68,714.2	25,812.9	40,880.6	263,432.2	Security systems service activities		
8020	การบริการระบบรักษาความปลอดภัย	403	4,558,922.5	3,239,054.8	608,789.6	1,621,245.0	816,250.6	192,769.6	1,056,435.5	289,998.6	318,302.9	1,698.5	311,027.8	68,714.2	25,812.9	40,880.6	263,432.2	Security systems service activities		
80200	การบริการระบบรักษาความปลอดภัย	403	4,558,922.5	3,239,054.8	608,789.6	1,621,245.0	816,250.6	192,769.6	1,056,435.5	289,998.6	318,302.9	1,698.5	311,027.8	68,714.2	25,812.9	40,880.6	263,432.2	Security systems service activities		
803	กิจกรรมการสืบสวน	2	D	D	D	D	D	D	D	D	D	D	D	D	D	D	D	Investigation activities		
8030	กิจกรรมการสืบสวน	2	D	D	D	D	D	D	D	D	D	D	D	D	D	D	D	Investigation activities		
80300	กิจกรรมการสืบสวน	2	D	D	D	D	D	D	D	D	D	D	D	D	D	D	D	Investigation activities		
81	กิจกรรมการบริการสำหรับอาคาร และภูมิทัศน์	784	9,346,731.0	6,153,797.5	4,488,130.5	1,033,184.4	291,142.6	341,340.0	2,886,967.7	1,279,367.2	527,289.9	108,023.5	697,249.1	68,141.7	113,904.9	92,991.3	305,965.8	Services to buildings and landscape activities		
812	การบริการทำความสะอาด	624	8,846,315.4	6,058,338.0	4,428,691.8	1,023,851.9	273,826.8	331,967.6	2,555,834.6	1,155,937.4	444,041.3	107,683.5	607,169.5	61,387.2	100,466.6	79,149.1	232,142.8	Cleaning activities		
8121	การบริการทำความสะอาดทั่วไป สำหรับอาคาร	232	6,168,151.3	5,008,539.1	4,076,502.6	638,503.8	34,057.7	259,475.0	1,053,106.8	606,815.9	158,487.8	50,502.3	132,579.4	25,978.5	55,356.3	23,386.6	106,505.4	General cleaning of buildings		
81210	การบริการทำความสะอาดทั่วไป สำหรับอาคาร	232	6,168,151.3	5,008,539.1	4,076,502.6	638,503.8	34,057.7	259,475.0	1,053,106.8	606,815.9	158,487.8	50,502.3	132,579.4	25,978.5	55,356.3	23,386.6	106,505.4	General cleaning of buildings		
8129	การบริการทำความสะอาดสำหรับ อาคารและอุตสาหกรรมอื่นๆ	392	2,678,164.2	1,049,798.9	352,189.2	385,348.1	239,769.1	72,492.6	1,502,727.8	549,121.5	285,553.5	57,181.2	474,590.1	35,408.7	45,110.2	55,762.5	125,637.4	Other building and industrial cleaning activities		
81291	การบริการทำความสะอาดพื้นผิวภายนอกอาคาร	3	D	D	D	D	D	D	D	D	D	D	D	D	D	D	D	Exterior cleaning of buildings activities		
81292	การบริการทำความสะอาดภายใน ที่ใช้ความชำนาญเฉพาะด้าน	14	206,162.5	122,013.4	73,382.3	31,684.7	15,584.0	1,362.4	67,216.6	19,382.2	16,170.3	2,600.0	19,505.4	2,220.5	5,904.8	1,433.4	16,932.5	Specialized interior cleaning activities for buildings		
81293	การบริการฆ่าเชื้อและกำจัด	322	1,746,902.4	765,206.1	211,702.2	311,865.3	170,715.3	70,923.3	877,679.2	218,622.0	231,881.6	16,076.0	292,808.6	27,440.3	36,768.0	54,082.7	104,017.0	Disinfecting and exterminating activities		
81299	การบริการทำความสะอาดสำหรับ อาคารและอุตสาหกรรมอื่นๆ ซึ่งมิได้จัดประเภทไว้ในที่อื่น	53	711,959.3	159,369.3	64,104.7	41,588.1	53,469.7	206.8	547,902.1	308,117.4	34,801.6	38,505.3	158,076.1	5,717.9	2,437.4	246.5	4,687.9	Other building and industrial cleaning activities, n.e.c		

ตาราง 7 มูลค่าตามบัญชีของสินทรัพย์ของสถานประกอบการธุรกิจ ณ วันที่ 1 มกราคม 2554 จำแนกตามประเภทธุรกิจ (ต่อ)

TABLE 7 BOOK VALUE OF ASSETS OF BUSINESS ESTABLISHMENTS ON JANUARY 1, 2011 BY CATEGORY OF BUSINESS INDUSTRY (Cont'd)

(พันบาท In Thousand Baht)

รหัส Code	ประเภทธุรกิจ Business Industry	จำนวน สถาน- ประกอบการ Number of establish- ments	มูลค่าตามบัญชีของสินทรัพย์ต้นงวด Book value of assets on Jan. 1, 2011																สินทรัพย์อื่น ๆ Other assets	ประเภทของ ธุรกิจ Category of business industry
			รวมทั้งสิ้น Total	สินทรัพย์หมุนเวียน Current assets						รวม Total	ที่ดิน Land	สินทรัพย์ถาวรสุทธิ Net fixed assets			สินทรัพย์ Other fixed assets					
				รวม Total	เงินสด Cash	ลูกหนี้การค้า (สุทธิ) Accounts receivable (net)	สินค้าคงเหลือ (สุทธิ) Stock or inventories (net)	สินทรัพย์ หมุนเวียนอื่นๆ Other current assets	รวม Total			อาคารและ สิ่งก่อสร้าง Building and construction	เครื่องจักร Machinery	ยานพาหนะ Vehicles		เครื่องใช้ สำนักงาน Office appliances	เครื่องมือ อื่นๆ Other Equipment			
813	การบริการดูแลและบำรุงรักษาภูมิทัศน์	160	500,415.6	95,459.5	59,438.7	9,332.5	17,315.9	9,372.4	331,133.0	123,429.8	83,248.6	340.0	90,079.6	6,754.5	13,438.4	13,842.2	73,823.0	Landscape care and maintenance service activities		
8130	การบริการดูแลและบำรุงรักษาภูมิทัศน์	160	500,415.6	95,459.5	59,438.7	9,332.5	17,315.9	9,372.4	331,133.0	123,429.8	83,248.6	340.0	90,079.6	6,754.5	13,438.4	13,842.2	73,823.0	Landscape care and maintenance service activities		
81300	การบริการดูแลและบำรุงรักษาภูมิทัศน์	160	500,415.6	95,459.5	59,438.7	9,332.5	17,315.9	9,372.4	331,133.0	123,429.8	83,248.6	340.0	90,079.6	6,754.5	13,438.4	13,842.2	73,823.0	Landscape care and maintenance service activities		
82	การบริหารจัดการบริหารและสนับสนุน การดำเนินงานของสำนักงาน และกิจกรรมอื่นๆ ที่สนับสนุนทางธุรกิจ	14,712	240,523,910.9	35,763,866.5	4,284,875.1	20,306,754.8	1,814,110.0	9,358,126.6	71,807,457.9	8,780,115.1	5,853,890.0	1,628,316.0	3,826,626.5	50,839,268.2	779,648.2	99,593.9	132,952,586.6	Office administrative, office support and other business support activities		
821	การบริหารจัดการบริหารและสนับสนุน การดำเนินงานของสำนักงาน	11,383	15,675,683.8	1,532,498.6	1,036,005.7	143,213.0	158,676.3	194,603.5	14,061,320.3	5,898,348.8	3,348,577.3	1,095,583.1	2,105,590.5	1,028,578.5	572,015.7	12,626.3	81,864.9	Office administrative and support activities		
8211	การบริหารจัดการบริหารสำนักงาน แบบเบ็ดเสร็จ	30	22,161.2	278.1	118.1	-	160.0	-	21,883.1	5,000.0	3,500.0	-	12,174.5	1,203.6	5.0	-	-	Combined office administrative service activities		
82110	การบริหารจัดการบริหารสำนักงาน แบบเบ็ดเสร็จ	30	22,161.2	278.1	118.1	-	160.0	-	21,883.1	5,000.0	3,500.0	-	12,174.5	1,203.6	5.0	-	-	Combined office administrative service activities		
8219	การถ่ายเอกสาร การเตรียมเอกสาร และกิจกรรมเฉพาะด้านอื่นๆ ที่สนับสนุน การดำเนินงานสำนักงาน	11,353	15,653,522.6	1,532,220.4	1,035,887.6	143,213.0	158,516.3	194,603.5	14,039,437.2	5,893,348.8	3,345,077.3	1,095,583.1	2,093,416.0	1,027,374.9	572,010.7	12,626.3	81,864.9	Photocopying, document preparation and other specialized office support activities		
82191	การถ่ายเอกสาร	10,519	14,461,486.9	1,287,996.7	855,976.3	99,640.2	139,970.5	192,409.6	13,098,119.2	5,610,132.4	3,068,191.8	968,399.1	1,957,675.9	949,642.7	535,249.2	8,828.2	75,371.0	Photocopying activities		
82199	การเตรียมเอกสารและกิจกรรม เฉพาะด้านอื่นๆ ที่สนับสนุนการ ดำเนินงานสำนักงาน	834	1,192,035.7	244,223.8	179,911.3	43,572.8	18,545.8	2,193.9	941,318.0	283,216.4	276,885.5	127,184.0	135,740.1	77,732.3	36,761.5	3,798.1	6,493.9	Document preparation and other specialized office support activities		
822	กิจกรรมศูนย์บริการลูกค้าทางโทรศัพท์	38	206,773,300.0	25,273,423.0	19,916.0	16,662,827.8	437,142.1	8,153,537.1	49,506,650.3	18,828.7	3,666.4	300.0	27,388.4	49,454,160.4	1,571.3	735.1	131,993,226.7	Activities of call centres		
8220	กิจกรรมศูนย์บริการลูกค้าทางโทรศัพท์	38	206,773,300.0	25,273,423.0	19,916.0	16,662,827.8	437,142.1	8,153,537.1	49,506,650.3	18,828.7	3,666.4	300.0	27,388.4	49,454,160.4	1,571.3	735.1	131,993,226.7	Activities of call centres		
82200	กิจกรรมศูนย์บริการลูกค้าทางโทรศัพท์	38	206,773,300.0	25,273,423.0	19,916.0	16,662,827.8	437,142.1	8,153,537.1	49,506,650.3	18,828.7	3,666.4	300.0	27,388.4	49,454,160.4	1,571.3	735.1	131,993,226.7	Activities of call centres		
823	การจัดการประชุมและการแสดงสินค้า	236	3,078,228.0	2,284,544.2	697,377.2	857,792.7	192,348.1	537,026.3	703,585.9	136,340.2	221,313.5	4,823.8	184,088.8	72,786.1	51,329.1	32,904.3	90,097.8	Organization of conventions and trade shows		
8230	การจัดการประชุมและการแสดงสินค้า	236	3,078,228.0	2,284,544.2	697,377.2	857,792.7	192,348.1	537,026.3	703,585.9	136,340.2	221,313.5	4,823.8	184,088.8	72,786.1	51,329.1	32,904.3	90,097.8	Organization of conventions and trade shows		
82301	การจัดการประชุม	42	586,483.6	402,990.0	85,306.2	62,207.5	18,551.2	236,925.1	162,089.1	44,134.9	74,554.1	507.1	18,308.7	16,570.6	3,039.4	4,974.3	21,404.6	Organization of conventions		
82302	การจัดการแสดงสินค้า	194	2,491,744.3	1,881,554.2	612,070.9	795,585.2	173,796.9	300,101.2	541,496.8	92,205.4	146,759.4	4,316.7	165,780.0	56,215.5	48,289.8	27,930.0	68,693.3	Organization of trade shows		
829	กิจกรรมบริการสนับสนุนทางธุรกิจ ซึ่งมิได้จัดประเภทไว้ในที่อื่น	3,055	14,996,699.2	6,673,400.7	2,531,576.2	2,642,921.2	1,025,943.5	472,959.7	7,535,901.4	2,726,597.3	2,280,332.8	527,609.1	1,509,558.8	283,743.1	154,732.0	53,328.3	787,397.2	Business support service activities n.e.c.		
8291	กิจกรรมของตัวแทนจัดเก็บเงิน และการบริการข้อมูลเครดิต	135	578,660.5	310,147.7	111,096.5	159,165.9	8,913.5	30,971.8	239,244.7	91,201.0	63,720.8	-	45,979.4	26,333.1	11,130.3	880.0	29,268.1	Activities of collection agencies and credit bureaus		

ตาราง 7 มูลค่าตามบัญชีของสินทรัพย์ของสถานประกอบการธุรกิจ ณ วันที่ 1 มกราคม 2554 จำแนกตามประเภทธุรกิจ (ต่อ)

TABLE 7 BOOK VALUE OF ASSETS OF BUSINESS ESTABLISHMENTS ON JANUARY 1, 2011 BY CATEGORY OF BUSINESS INDUSTRY (Cont'd)

(พันบาท In Thousand Baht)

รหัส Code	ประเภทธุรกิจ	จำนวน สถาน- ประกอบการ Number of establish- ments	มูลค่าตามบัญชีของสินทรัพย์ต้นงวด Book value of assets on Jan. 1, 2011															สินทรัพย์อื่น ๆ Other assets	ประเภทธุรกิจ Category of business industry
			รวมทั้งสิ้น Total	สินทรัพย์หมุนเวียน Current assets						สินทรัพย์ถาวรสุทธิ Net fixed assets									
				รวม Total	เงินสด Cash	ลูกหนี้การค้า (สุทธิ) Accounts receivable (net)	สินค้าคงเหลือ (สุทธิ) Stock or inventories (net)	สินทรัพย์ หมุนเวียนอื่นๆ Other current assets	รวม Total	ที่ดิน Land	อาคารและ สิ่งก่อสร้าง Building and construction	เครื่องจักร Machinery	ยานพาหนะ Vehicles	เครื่องใช้ สำนักงาน Office appliances	เครื่องมือ อื่นๆ Other Equipment	สินทรัพย์ ถาวรอื่น ๆ Other fixed assets			
82911	กิจกรรมของตัวแทนจัดเก็บเงิน	133	554,407.2	290,912.8	109,854.7	148,699.2	2,475.4	29,883.6	236,148.8	91,201.0	62,140.8	-	45,141.4	25,800.3	10,985.2	880.0	27,345.6	Activities of collection agencies	
82912	กิจกรรมการบริการข้อมูลเครดิต	2	D	D	D	D	D	D	D	D	D	D	D	D	D	D	D	D	Credit bureaus
8292	กิจกรรมการบรรจุหีบห่อ	376	5,534,102.8	2,817,825.9	757,222.4	1,287,760.5	559,159.9	213,683.1	2,668,063.6	571,409.5	966,057.8	459,781.0	469,900.7	120,166.8	70,864.6	9,883.1	48,213.3	Packaging activities	
82920	กิจกรรมการบรรจุหีบห่อ	376	5,534,102.8	2,817,825.9	757,222.4	1,287,760.5	559,159.9	213,683.1	2,668,063.6	571,409.5	966,057.8	459,781.0	469,900.7	120,166.8	70,864.6	9,883.1	48,213.3	Packaging activities	
8299	กิจกรรมการบริการอื่นๆ ที่สนับสนุน ทางธุรกิจ ซึ่งมีได้จัดประเภทไว้ในที่อื่น	2,544	8,883,935.9	3,545,427.0	1,663,257.3	1,195,994.9	457,870.1	228,304.8	4,628,593.1	2,063,986.8	1,250,554.1	67,828.0	993,678.6	137,243.2	72,737.2	42,565.1	709,915.8	Other business support service activities n.e.c.	
82990	กิจกรรมการบริการอื่นๆ ที่สนับสนุน ทางธุรกิจ ซึ่งมีได้จัดประเภทไว้ในที่อื่น	2,544	8,883,935.9	3,545,427.0	1,663,257.3	1,195,994.9	457,870.1	228,304.8	4,628,593.1	2,063,986.8	1,250,554.1	67,828.0	993,678.6	137,243.2	72,737.2	42,565.1	709,915.8	Other business support service activities n.e.c.	
90	กิจกรรมการสร้างสรรค์ศิลปะ และความบันเทิง	10,068	11,762,753.3	2,061,625.6	551,045.6	549,568.5	148,786.0	812,225.6	9,633,398.8	2,984,418.8	2,332,854.6	136,114.2	2,750,008.6	160,178.1	1,235,401.0	34,423.6	67,728.9	Creative, arts and entertainment activities	
900	กิจกรรมการสร้างสรรค์ศิลปะ และความบันเทิง	10,068	11,762,753.3	2,061,625.6	551,045.6	549,568.5	148,786.0	812,225.6	9,633,398.8	2,984,418.8	2,332,854.6	136,114.2	2,750,008.6	160,178.1	1,235,401.0	34,423.6	67,728.9	Creative, arts and entertainment activities	
9000	กิจกรรมการสร้างสรรค์ศิลปะ และความบันเทิง	10,068	11,762,753.3	2,061,625.6	551,045.6	549,568.5	148,786.0	812,225.6	9,633,398.8	2,984,418.8	2,332,854.6	136,114.2	2,750,008.6	160,178.1	1,235,401.0	34,423.6	67,728.9	Creative, arts and entertainment activities	
90001	กิจกรรมการสร้างสรรค์ศิลปะ	355	568,435.9	131,548.7	28,436.4	41,933.0	60,829.3	350.0	436,655.4	200,286.2	163,893.6	482.3	55,941.4	7,653.0	8,288.2	110.8	231.8	Creative and arts activities	
90002	กิจกรรมด้านความบันเทิง	9,713	11,194,317.4	1,930,076.9	522,609.2	507,635.4	87,956.7	811,875.6	9,196,743.4	2,784,132.6	2,168,961.0	135,632.0	2,694,067.2	152,525.1	1,227,112.8	34,312.8	67,497.1	Entertainment activities	
92	กิจกรรมการพนันและการเสี่ยงโชค	843	1,485,625.4	681,155.3	574,299.8	18,622.0	33,886.4	54,347.2	802,378.3	375,130.2	310,080.1	100.0	109,555.3	5,530.0	1,947.0	35.7	2,091.8	Gambling and betting activities	
920	กิจกรรมการพนันและการเสี่ยงโชค	843	1,485,625.4	681,155.3	574,299.8	18,622.0	33,886.4	54,347.2	802,378.3	375,130.2	310,080.1	100.0	109,555.3	5,530.0	1,947.0	35.7	2,091.8	Gambling and betting activities	
9200	กิจกรรมการพนันและการเสี่ยงโชค	843	1,485,625.4	681,155.3	574,299.8	18,622.0	33,886.4	54,347.2	802,378.3	375,130.2	310,080.1	100.0	109,555.3	5,530.0	1,947.0	35.7	2,091.8	Gambling and betting activities	
92001	การดำเนินงานเกี่ยวกับสลากกินแบ่ง	795	1,033,941.5	257,732.2	185,213.7	1,479.0	16,692.4	54,347.2	774,122.5	360,314.7	305,034.3	100.0	102,521.3	4,690.0	1,426.4	35.7	2,086.8	Operation of lottery	
92009	กิจกรรมการพนันและการเสี่ยงโชคอื่นๆ	48	451,683.9	423,423.1	389,086.1	17,143.0	17,194.0	-	28,255.8	14,815.5	5,045.8	-	7,033.9	840.0	520.6	-	5.0	Other gambling and betting activities	
93	กิจกรรมด้านการกีฬา ความบันเทิง และการนันทนาการ	18,392	80,474,237.3	10,695,746.2	2,487,686.1	2,239,559.9	2,570,348.8	3,398,151.5	67,655,911.8	36,756,728.2	15,763,479.5	4,394,982.3	3,390,287.5	3,110,198.0	2,073,755.0	2,166,481.4	2,122,579.4	Sports activities and amusement and recreation activities	
931	กิจกรรมด้านการกีฬา	6,287	63,570,560.6	8,559,409.1	1,397,230.8	2,003,451.0	2,041,372.2	3,117,355.2	53,268,595.2	32,510,533.2	11,379,635.8	3,370,335.5	1,651,635.2	1,430,275.0	1,301,358.4	1,624,822.0	1,742,556.3	Sports activities	
9311	การดำเนินงานเกี่ยวกับสิ่งอำนวยความสะดวกด้านกีฬา	5,929	61,865,147.3	8,401,787.6	1,296,445.1	1,992,414.3	2,019,225.9	3,093,702.4	51,724,909.9	31,494,974.2	11,082,999.9	3,341,341.9	1,481,045.1	1,423,014.9	1,276,860.7	1,624,673.3	1,738,449.9	Operation of sports facilities	
93111	การดำเนินงานเกี่ยวกับสิ่งอำนวยความสะดวกด้านกีฬา	5,582	56,567,548.6	7,760,217.9	1,223,384.7	1,771,596.8	1,962,952.1	2,802,284.3	47,374,296.1	31,112,029.2	10,131,319.7	689,357.8	1,431,735.5	1,395,913.8	992,986.3	1,620,953.7	1,433,034.6	Operation of sports facilities	
93112	การดำเนินงานของศูนย์ฟิตเนส และการออกกำลังกายเพื่อฝึกความ ยืดหยุ่นของร่างกาย	347	5,297,598.6	641,569.6	73,060.3	220,817.5	56,273.8	291,418.0	4,350,613.8	382,944.9	951,680.2	2,651,984.0	49,309.6	27,101.1	283,874.3	3,719.6	305,415.3	Operation of fitness centers	
9312	กิจกรรมสโมสรกีฬา	16	44,893.8	10,359.1	7,522.4	2,000.0	836.7	-	34,454.7	22,043.0	9,359.4	985.9	900.0	74.5	1,092.0	-	80.0	Activities of sports clubs	
93120	กิจกรรมสโมสรกีฬา	16	44,893.8	10,359.1	7,522.4	2,000.0	836.7	-	34,454.7	22,043.0	9,359.4	985.9	900.0	74.5	1,092.0	-	80.0	Activities of sports clubs	

ตาราง 7 มูลค่าตามบัญชีของสินทรัพย์ของสถานประกอบการธุรกิจ ณ วันที่ 1 มกราคม 2554 จำแนกตามประเภทธุรกิจ (ต่อ)

TABLE 7 BOOK VALUE OF ASSETS OF BUSINESS ESTABLISHMENTS ON JANUARY 1, 2011 BY CATEGORY OF BUSINESS INDUSTRY (Cont'd)

(พันบาท In Thousand Baht)

รหัส Code	ประเภทธุรกิจ Business Industry	จำนวน สถาน- ประกอบการ Number of establish- ments	มูลค่าตามบัญชีของสินทรัพย์ต้นงวด Book value of assets on Jan. 1, 2011																สินทรัพย์อื่น ๆ Other assets	ประเภทธุรกิจ Category of business industry
			รวมทั้งสิ้น Total	สินทรัพย์หมุนเวียน Current assets						สินทรัพย์ถาวรสุทธิ Net fixed assets						สินทรัพย์อื่น ๆ Other assets				
				รวม Total	เงินสด Cash	ลูกหนี้การค้า (สุทธิ) Accounts receivable (net)	สินค้าคงเหลือ (สุทธิ) Stock or inventories (net)	สินทรัพย์ หมุนเวียนอื่นๆ Other current assets	รวม Total	ที่ดิน Land	อาคารและ สิ่งก่อสร้าง Building and construction	เครื่องจักร Machinery	ยานพาหนะ Vehicles	เครื่องใช้ สำนักงาน Office appliances	เครื่องมือ อื่นๆ Other Equipment		สินทรัพย์ ถาวรอื่น ๆ Other fixed assets			
9319	กิจกรรมอื่นๆ ด้านการกีฬา	342	1,660,519.5	147,262.5	93,263.3	9,036.7	21,309.6	23,652.8	1,509,230.6	993,516.1	287,276.6	28,007.8	169,690.1	7,185.6	23,405.8	148.7	4,026.5	Other sports activities		
93191	กิจกรรมการจัดการแข่งขันกีฬา	13	50,498.9	27,449.7	4,366.7	1,833.4	-	21,249.7	21,592.3	-	-	7,937.7	5,639.6	1,182.6	6,832.4	-	1,456.9	Activities of producers or promoters of sports events		
93199	กิจกรรมอื่นๆ ด้านการกีฬา ซึ่งมิได้จัดประเภทไว้ในที่อื่น	329	1,610,020.6	119,812.7	88,896.6	7,203.3	21,309.6	2,403.2	1,487,638.3	993,516.1	287,276.6	20,070.1	164,050.6	6,003.0	16,573.3	148.7	2,569.6	Other sports activities, n.e.c		
932	กิจกรรมด้านความบันเทิง และการนันทนาการอื่นๆ	12,105	16,903,676.7	2,136,337.1	1,090,455.3	236,108.9	528,976.6	280,796.3	14,387,316.6	4,246,195.0	4,383,843.7	1,024,646.7	1,738,652.3	1,679,923.0	772,396.5	541,659.4	380,023.0	Other amusement and recreation activities		
9321	กิจกรรมสวนสนุกและธีมปาร์ค	50	1,819,968.6	397,333.0	52,339.6	113,968.7	44,971.4	186,053.3	1,374,862.6	327,759.5	247,228.9	737,031.0	19,902.5	33,546.2	9,394.5	-	47,773.0	Activities of amusement parks and theme parks		
93210	กิจกรรมสวนสนุกและธีมปาร์ค	50	1,819,968.6	397,333.0	52,339.6	113,968.7	44,971.4	186,053.3	1,374,862.6	327,759.5	247,228.9	737,031.0	19,902.5	33,546.2	9,394.5	-	47,773.0	Activities of amusement parks and theme parks		
9329	กิจกรรมด้านความบันเทิง และการนันทนาการอื่นๆ ซึ่งมิได้จัดประเภทไว้ในที่อื่น	12,055	15,083,708.1	1,739,004.1	1,038,115.7	122,140.2	484,005.2	94,743.0	13,012,454.0	3,918,435.5	4,136,614.8	287,615.8	1,718,749.8	1,646,376.8	763,002.0	541,659.4	332,250.0	Other amusement and recreation activities n.e.c.		
93292	กิจกรรมการแสดงโชว์เพื่อความบันเทิง และการนันทนาการ	52	1,050,325.4	227,698.2	82,112.8	60,053.5	80,806.9	4,725.0	678,957.5	236,110.8	251,975.5	74,199.2	41,149.7	18,889.7	27,693.5	28,939.1	143,669.6	Activities of amusement and recreation shows		
93293	กิจกรรมการค้าสินค้าร้านเกม และตู้เกมหยอดเหรียญ	11,646	13,234,654.5	1,443,122.7	896,283.2	60,924.3	396,806.4	89,108.8	11,609,582.0	3,508,744.0	3,611,535.8	190,778.7	1,477,795.9	1,616,828.2	691,200.4	512,699.0	181,949.8	Operation of games shops and coin-operated games activities		
93299	กิจกรรมด้านความบันเทิง และการนันทนาการอื่นๆ ซึ่งมิได้จัดประเภทไว้ในที่อื่น	357	798,728.2	68,183.1	59,719.7	1,162.4	6,391.9	909.2	723,914.5	173,580.7	273,103.4	22,637.9	199,804.2	10,658.8	44,108.1	21.3	6,630.6	Other amusement and recreation activities n.e.c.		
95	การซ่อมคอมพิวเตอร์และของใช้ ส่วนบุคคลและของใช้ในครัวเรือน	36,522	34,700,896.0	6,625,856.5	3,268,467.6	1,081,472.2	1,804,509.5	471,407.3	27,247,431.0	10,472,018.5	8,239,028.7	620,444.5	6,596,250.0	510,381.8	655,616.5	153,691.0	827,608.5	Repair of computers and personal and household goods		
951	การซ่อมอุปกรณ์คอมพิวเตอร์ และอุปกรณ์สื่อสารโทรคมนาคม	8,105	12,009,761.8	3,531,225.1	1,569,438.9	714,887.7	926,270.8	320,627.6	7,711,114.2	3,201,751.4	1,810,845.3	65,516.6	1,943,344.3	353,140.0	193,430.4	143,086.1	767,422.5	Repair of computers and communication equipment		
9511	การซ่อมคอมพิวเตอร์และอุปกรณ์ต่อพ่วง	5,922	9,862,825.3	2,795,386.0	1,295,998.0	551,282.3	702,503.7	245,602.1	6,363,126.4	2,723,786.5	1,529,918.6	56,692.4	1,478,476.7	288,536.6	151,667.2	134,048.5	704,312.9	Repair of computers and peripheral equipment		
95110	การซ่อมคอมพิวเตอร์และอุปกรณ์ต่อพ่วง	5,922	9,862,825.3	2,795,386.0	1,295,998.0	551,282.3	702,503.7	245,602.1	6,363,126.4	2,723,786.5	1,529,918.6	56,692.4	1,478,476.7	288,536.6	151,667.2	134,048.5	704,312.9	Repair of computers and peripheral equipment		
9512	การซ่อมอุปกรณ์สื่อสารโทรคมนาคม	2,183	2,146,936.5	735,839.1	273,441.0	163,605.4	223,767.1	75,025.6	1,347,987.8	477,965.0	280,926.7	8,824.2	464,867.6	64,603.4	41,763.3	9,037.6	63,109.6	Repair of communication equipment		
95120	การซ่อมอุปกรณ์สื่อสารโทรคมนาคม	2,183	2,146,936.5	735,839.1	273,441.0	163,605.4	223,767.1	75,025.6	1,347,987.8	477,965.0	280,926.7	8,824.2	464,867.6	64,603.4	41,763.3	9,037.6	63,109.6	Repair of communication equipment		
952	การซ่อมของใช้ส่วนบุคคล และของใช้ในครัวเรือน	28,417	22,691,134.2	3,094,631.4	1,699,028.6	366,584.5	878,238.6	150,779.6	19,536,316.8	7,270,267.0	6,428,183.4	554,927.8	4,652,905.7	157,241.8	462,186.0	10,604.9	60,186.0	Repair of personal and household goods		
9521	การซ่อมเครื่องใช้อิเล็กทรอนิกส์ในครัวเรือน	10,140	7,648,473.0	1,270,478.2	644,707.0	176,002.9	390,595.6	59,172.8	6,351,848.6	2,234,800.5	2,140,415.0	84,414.7	1,652,188.3	61,648.3	172,996.8	5,385.1	26,146.1	Repair of consumer electronics		
95210	การซ่อมเครื่องใช้อิเล็กทรอนิกส์ในครัวเรือน	10,140	7,648,473.0	1,270,478.2	644,707.0	176,002.9	390,595.6	59,172.8	6,351,848.6	2,234,800.5	2,140,415.0	84,414.7	1,652,188.3	61,648.3	172,996.8	5,385.1	26,146.1	Repair of consumer electronics		

ตาราง 7 มูลค่าตามบัญชีของสินทรัพย์ของสถานประกอบการธุรกิจ ณ วันที่ 1 มกราคม 2554 จำแนกตามประเภทธุรกิจ (ต่อ)

TABLE 7 BOOK VALUE OF ASSETS OF BUSINESS ESTABLISHMENTS ON JANUARY 1, 2011 BY CATEGORY OF BUSINESS INDUSTRY (Cont'd)

(พันบาท In Thousand Baht)

รหัส Code	ประเภทธุรกิจ Business Industry	จำนวน สถาน- ประกอบการ Number of establish- ments	มูลค่าตามบัญชีของสินทรัพย์ต้นงวด Book value of assets on Jan. 1, 2011																สินทรัพย์อื่น ๆ Other assets	ประเภทธุรกิจ Category of business industry
			รวมทั้งสิ้น Total	สินทรัพย์หมุนเวียน Current assets						สินทรัพย์ถาวรสุทธิ Net fixed assets						สินทรัพย์ Other fixed assets				
				รวม Total	เงินสด Cash	ลูกหนี้การค้า (สุทธิ) Accounts receivable (net)	สินค้าคงเหลือ (สุทธิ) Stock or inventories (net)	สินทรัพย์ หมุนเวียนอื่นๆ Other current assets	รวม Total	ที่ดิน Land	อาคารและ สิ่งก่อสร้าง Building and construction	เครื่องจักร Machinery	ยานพาหนะ Vehicles	เครื่องใช้ สำนักงาน Office appliances	เครื่องมือ อื่นๆ Other Equipment					
9522	การซ่อมเครื่องใช้ในครัวเรือน และอุปกรณ์สำหรับบ้านและสวน	7,022	8,907,440.0	1,369,182.4	786,023.5	169,897.3	344,818.0	68,443.6	7,512,856.4	2,352,692.4	2,197,722.6	304,342.8	2,390,949.6	68,508.3	196,448.8	2,191.8	25,401.3	Repair of household appliances and home and garden equipment		
95220	การซ่อมเครื่องใช้ในครัวเรือน และอุปกรณ์สำหรับบ้านและสวน	7,022	8,907,440.0	1,369,182.4	786,023.5	169,897.3	344,818.0	68,443.6	7,512,856.4	2,352,692.4	2,197,722.6	304,342.8	2,390,949.6	68,508.3	196,448.8	2,191.8	25,401.3	Repair of household appliances and home and garden equipment		
9523	การซ่อมรองเท้าและเครื่องหนัง	611	240,366.0	26,453.1	17,579.1	372.9	8,168.2	332.9	213,810.9	86,288.1	80,221.8	3,280.9	37,408.0	1,934.6	4,677.4	-	102.0	Repair of footwear and leather goods		
95230	การซ่อมรองเท้าและเครื่องหนัง	611	240,366.0	26,453.1	17,579.1	372.9	8,168.2	332.9	213,810.9	86,288.1	80,221.8	3,280.9	37,408.0	1,934.6	4,677.4	-	102.0	Repair of footwear and leather goods		
9524	การซ่อมเฟอร์นิเจอร์และของตกแต่งบ้าน	262	191,060.7	40,522.7	22,692.5	2,774.8	11,068.3	3,987.1	150,523.0	62,907.3	32,570.1	4,868.4	45,041.1	1,265.6	3,870.6	-	15.0	Repair of furniture and home furnishings		
95240	การซ่อมเฟอร์นิเจอร์และของตกแต่งบ้าน	262	191,060.7	40,522.7	22,692.5	2,774.8	11,068.3	3,987.1	150,523.0	62,907.3	32,570.1	4,868.4	45,041.1	1,265.6	3,870.6	-	15.0	Repair of furniture and home furnishings		
9529	การซ่อมของใช้ส่วนบุคคล และของใช้ในครัวเรือนอื่นๆ	10,382	5,703,794.5	387,995.0	228,026.6	17,536.5	123,588.6	18,843.3	5,307,277.9	2,533,578.7	1,977,254.0	158,021.0	527,318.7	23,884.9	84,192.4	3,028.1	8,521.6	Repair of other personal and household goods		
95291	การซ่อมนาฬิกา	684	532,045.5	84,268.2	38,834.4	8,283.2	36,343.0	807.5	447,392.8	225,453.1	145,352.0	1,383.4	54,796.7	7,116.7	10,947.9	2,343.0	384.6	Repair of watches and clocks		
95292	การซ่อมเสื้อผ้าเครื่องแต่งกาย	7,731	3,482,793.4	144,629.7	97,413.2	1,328.0	33,197.0	12,691.5	3,331,217.9	1,487,040.8	1,380,140.5	120,073.9	287,806.6	10,854.3	44,883.1	418.8	6,945.9	Repair and alteration of clothing		
95293	การซ่อมรถจักรยาน	832	594,580.8	48,906.7	26,182.5	261.2	21,384.5	1,078.6	544,687.4	229,948.2	237,540.3	4,486.0	59,622.7	1,770.2	11,303.7	16.4	986.7	Repair of bicycles		
95294	การซ่อมเครื่องดนตรี	31	75,599.3	2,224.2	825.7	-	1,398.5	-	73,375.1	54,696.0	6,780.0	102.0	9,797.0	92.5	1,657.6	250.0	-	Repair of musical instruments		
95295	การซ่อมเครื่องกีฬา	9	6,051.2	1,226.2	961.5	-	204.7	60.0	4,821.8	2,000.0	1,000.0	62.5	1,607.3	40.0	112.1	-	3.1	Repair of sporting goods		
95299	การซ่อมของใช้ส่วนบุคคล และของใช้ในครัวเรือนอื่นๆ ซึ่งมิได้จัดประเภทไว้ในที่อื่น	1,095	1,012,724.2	106,740.0	63,809.3	7,664.0	31,061.0	4,205.8	905,782.9	534,440.5	206,441.2	31,913.3	113,688.6	4,011.2	15,288.0	-	201.3	Repair of other personal and household goods, n.e.c		
96	กิจกรรมบริการส่วนบุคคลอื่นๆ	178,555	127,576,266.5	14,374,564.5	9,761,525.9	1,324,463.8	1,903,165.3	1,385,409.4	111,457,018.9	41,798,083.0	39,769,296.8	2,041,288.5	14,975,722.6	6,969,033.1	5,684,481.8	219,113.1	1,744,683.1	Other personal service activities		
961	กิจกรรมบริการเพื่อเสริมสร้างสุขภาพ ร่างกาย (ยกเว้นกิจกรรมด้านการกีฬา)	135,727	92,444,311.7	11,481,989.9	7,930,175.0	1,123,793.2	1,620,258.3	807,763.4	79,319,034.3	28,562,185.5	26,418,511.0	1,077,313.1	11,720,405.8	6,647,204.1	4,692,082.5	201,332.2	1,643,287.5	Personal services for wellness (except sport activities)		
9610	กิจกรรมบริการเพื่อเสริมสร้างสุขภาพ ร่างกาย (ยกเว้นกิจกรรมด้านการกีฬา)	135,727	92,444,311.7	11,481,989.9	7,930,175.0	1,123,793.2	1,620,258.3	807,763.4	79,319,034.3	28,562,185.5	26,418,511.0	1,077,313.1	11,720,405.8	6,647,204.1	4,692,082.5	201,332.2	1,643,287.5	Personal services for wellness (except sport activities)		
96101	กิจกรรมสปาและการนวด	13,791	15,348,464.6	2,488,809.1	1,805,049.1	353,539.2	209,211.8	121,008.9	12,692,191.5	4,776,548.0	5,085,398.1	64,125.1	1,519,637.5	571,822.7	604,897.3	69,762.7	167,464.1	Activities of spas and massage salons		
96102	กิจกรรมบริการลดน้ำหนัก	128	649,020.0	99,083.4	18,724.9	46,384.0	12,689.4	21,285.1	397,201.5	9,316.7	16,533.4	1,318.3	19,975.3	207,417.8	142,640.0	-	152,735.1	Activities of reducing and slendening salons		
96103	กิจกรรมการแต่งผม	117,397	70,960,078.8	7,681,063.3	5,651,379.6	600,883.4	1,048,817.4	379,982.9	62,388,645.0	22,677,121.0	20,312,685.5	627,331.7	9,614,409.6	5,690,261.1	3,433,692.5	33,143.7	890,370.5	Activities of hairdressing salons		
96104	กิจกรรมการดูแลความงาม แต่งเล็บมือและเล็บเท้า	4,341	5,334,485.1	1,181,186.7	430,506.1	122,568.4	346,880.8	281,231.4	3,720,698.1	1,097,289.8	910,422.4	384,166.0	546,939.2	175,733.8	507,721.2	98,425.8	432,600.2	Activities of beauty, manicure and pedicure salons		
96109	กิจกรรมบริการอื่นๆ เพื่อเสริมสร้างสุขภาพ ร่างกาย (ยกเว้นกิจกรรมด้านการกีฬา)	70	152,263.2	31,847.4	24,515.3	418.2	2,658.8	4,255.1	120,298.2	1,910.0	93,471.6	372.0	19,444.3	1,968.7	3,131.6	-	117.6	Other personal services for wellness (except sport activities)		
962	การบริการซักผ้าและซักแห้ง	32,815	27,946,447.7	2,371,754.7	1,484,313.9	190,775.9	183,248.8	513,416.1	25,536,170.1	10,367,158.3	10,733,397.7	925,119.5	2,432,193.2	228,220.5	838,816.0	11,265.0	38,522.8	Washing and (dry-) cleaning of textile and fur products		

ตาราง 7 มูลค่าตามบัญชีของสินทรัพย์ของสถานประกอบการธุรกิจ ณ วันที่ 1 มกราคม 2555 จำแนกตามประเภทธุรกิจ (ต่อ)

TABLE 7 BOOK VALUE OF ASSETS OF BUSINESS ESTABLISHMENTS ON JANUARY 1, 2011 BY CATEGORY OF BUSINESS INDUSTRY (Cont'd)

(พันบาท In Thousand Baht)

รหัส Code	ประเภทธุรกิจ Business Industry	จำนวน สถาน- ประกอบการ Number of establish- ments	มูลค่าตามบัญชีของสินทรัพย์ต้นงวด Book value of assets on Jan. 1, 2011																สินทรัพย์อื่น ๆ Other assets	ประเภทธุรกิจ Category of business industry
			รวมทั้งสิ้น Total	สินทรัพย์หมุนเวียน Current assets			สินทรัพย์ถาวรสุทธิ Net fixed assets										สินทรัพย์อื่น ๆ Other assets			
				รวม Total	เงินสด Cash	ลูกหนี้การค้า (สุทธิ) Accounts receivable (net)	สินค้าคงเหลือ (สุทธิ) Stock or inventories (net)	สินทรัพย์ หมุนเวียนอื่นๆ Other current assets	รวม Total	ที่ดิน Land	อาคารและ สิ่งก่อสร้าง Building and construction	เครื่องจักร Machinery	ยานพาหนะ Vehicles	เครื่องใช้ สำนักงาน Office appliances	เครื่องมือ อื่นๆ Other Equipment	สินทรัพย์ ถาวรอื่น ๆ Other fixed assets				
9620	การบริการซักรีดและซักแห้ง	32,815	27,946,447.7	2,371,754.7	1,484,313.9	190,775.9	183,248.8	513,416.1	25,536,170.1	10,367,158.3	10,733,397.7	925,119.5	2,432,193.2	228,220.5	838,816.0	11,265.0	38,522.8	Washing and (dry-) cleaning of textile and fur products		
96201	การบริการซักรีดและซักแห้ง (ยกเว้น โดยเครื่องซักผ้าชนิดหยอดเหรียญ)	28,508	20,643,317.7	2,011,189.3	1,232,514.3	182,509.9	110,402.6	485,762.5	18,595,528.8	8,528,877.6	6,268,794.3	785,421.4	2,098,945.1	203,001.1	703,915.7	6,573.8	36,599.5	Washing and (dry-) cleaning of textile and fur products (except by self-service coin-operated machines)		
96202	การบริการซักรีดและซักแห้ง โดยเครื่องซักผ้าชนิดหยอดเหรียญ	4,293	7,265,293.6	346,361.6	251,276.3	7,024.5	66,255.6	21,805.2	6,917,008.7	1,836,320.7	4,462,413.8	125,219.1	329,659.6	23,898.9	134,825.3	4,671.2	1,923.3	Washing and (dry-) cleaning of textile and fur products by self-service coin-operated machines		
96203	การบริการฟอกและย้อมสี	14	37,836.4	14,203.8	523.3	1,241.5	6,590.5	5,848.4	23,632.7	1,960.0	2,189.6	14,479.0	3,588.5	1,320.6	75.0	20.0	-	Dyeing and colouring services		
963	กิจกรรมบริการส่วนบุคคลอื่นๆ ซึ่งมิได้จัดประเภทไว้ในที่อื่น	10,013	7,185,507.1	520,819.8	347,036.9	9,894.7	99,658.2	64,230.0	6,601,814.5	2,868,739.2	2,617,388.2	38,855.9	823,123.5	93,608.5	153,583.2	6,515.9	62,872.8	Other personal service activities n.e.c.		
9630	กิจกรรมบริการส่วนบุคคลอื่นๆ ซึ่งมิได้จัดประเภทไว้ในที่อื่น	10,013	7,185,507.1	520,819.8	347,036.9	9,894.7	99,658.2	64,230.0	6,601,814.5	2,868,739.2	2,617,388.2	38,855.9	823,123.5	93,608.5	153,583.2	6,515.9	62,872.8	Other personal service activities n.e.c.		
96301	การศพและกิจกรรมที่เกี่ยวข้อง	468	398,094.2	5,546.3	4,952.0	20.0	512.3	62.0	391,747.7	299,156.4	57,688.8	1,623.9	29,858.4	786.3	2,633.8	-	800.2	Funeral and related activities		
96302	กิจกรรมการดูแลสัตว์เลี้ยง	773	757,463.5	98,400.4	59,223.6	807.2	35,428.4	2,941.2	657,305.4	183,051.6	273,405.7	4,675.8	147,701.9	14,633.0	33,304.0	533.6	1,757.7	Pet care activities		
96303	กิจกรรมบริการด้วยเครื่องหยอดเหรียญ	1,008	808,727.6	34,650.5	23,971.8	90.0	9,062.8	1,526.0	773,773.4	218,730.8	407,280.5	13,544.2	103,926.4	8,549.3	21,719.4	22.8	303.7	Concession operation of coin-operated personal service machines		
96304	กิจกรรมโหราศาสตร์และไสยศาสตร์	6,412	2,794,853.7	72,815.5	69,129.6	3.0	2,113.8	1,569.2	2,721,216.4	1,200,440.7	1,203,850.9	1,842.9	289,205.8	17,853.7	7,859.4	163.1	821.7	Astrological and spiritualists' activities		
96305	กิจกรรมบริการอาบน้ำ นวด และบริการอื่นๆ ที่คล้ายกัน	169	1,377,128.4	181,719.6	108,525.4	3,298.2	13,086.8	56,809.3	1,137,221.3	461,993.3	478,958.1	200.0	108,651.3	31,928.7	49,860.2	5,629.8	58,187.5	Turkish baths, sauna and steam baths activities		
96309	กิจกรรมบริการส่วนบุคคลอื่นๆ ซึ่งมิได้จัดประเภทไว้ในที่อื่น	1,183	1,049,239.7	127,687.5	81,234.6	5,676.3	39,454.2	1,322.4	920,550.3	505,366.6	196,204.2	16,969.2	143,779.8	19,857.4	38,206.5	166.7	1,002.0	Other personal service activities n.e.c.		

หมายเหตุ : D หมายถึง ตัวเลขที่ไม่เปิดเผย

Note : D means disclosure prohibited.

ที่มา : สำมะโนธุรกิจและอุตสาหกรรม พ.ศ. 2555 (ธุรกิจทางการค้าและธุรกิจทางการบริการ) ทั่วประเทศ สำนักงานสถิติแห่งชาติ กระทรวงเทคโนโลยีสารสนเทศและการสื่อสาร

Source : The 2012 Business and Industrial Census (Trade and Services Industry) Whole Kingdom, National Statistical Office, Ministry of Information and Communication Technology.

ตาราง 8 มูลค่าตามบัญชีของสินทรัพย์ของสถานประกอบการธุรกิจ ณ วันที่ 31 ธันวาคม 2554 จำแนกตามประเภทธุรกิจ
TABLE 8 BOOK VALUE OF ASSETS OF BUSINESS ESTABLISHMENTS ON DECEMBER 31, 2011 BY CATEGORY OF BUSINESS INDUSTRY

(พันบาท In Thousand Baht)

รหัส Code	ประเภทธุรกิจ	จำนวน สถาน- ประกอบการ Number of establishments	มูลค่าตามบัญชีของสินทรัพย์ปลายงวด Book value of assets on Dec. 31, 2011															สินทรัพย์อื่น ๆ Other assets	ประเภทธุรกิจ Category of business industry
			รวมทั้งสิ้น Total	สินทรัพย์หมุนเวียน Current assets						สินทรัพย์ถาวรสุทธิ Net fixed assets						สินทรัพย์อื่น ๆ Other fixed assets			
				รวม Total	เงินสด Cash	ลูกหนี้การค้า (สุทธิ) Accounts receivable (net)	สินค้าคงเหลือ (สุทธิ) Stock or inventories (net)	สินทรัพย์ หมุนเวียนอื่นๆ Other current assets	รวม Total	ที่ดิน Land	อาคารและ สิ่งก่อสร้าง Building and construction	เครื่องจักร Machinery	ยานพาหนะ Vehicles	เครื่องใช้ สำนักงาน Office appliances	เครื่องมือ อื่นๆ Equipment				
	รวม		1,725,896	12,641,091,219.5	4,773,507,626.6	1,601,171,776.6	1,148,522,656.6	1,367,465,952.8	656,347,240.5	6,627,607,212.7	2,374,225,403.3	2,263,200,983.9	333,441,131.6	793,220,506.9	182,732,147.7	112,138,517.4	568,648,522.0	1,239,976,380.2	Total
45	การขายส่งและการขายปลีก การซ่อมยานยนต์และจักรยานยนต์	156,031	1,212,905,780.9	745,827,908.4	135,283,719.1	273,383,758.9	203,629,033.7	133,531,396.7	425,814,304.2	162,102,713.5	159,646,935.6	28,842,035.5	46,282,945.0	11,600,433.2	9,996,676.2	7,342,565.1	41,263,568.4	41,263,568.4	Wholesale and retail trade; repair of motor vehicles and motorcycles
451	การขายยานยนต์	7,513	555,545,093.5	416,889,728.0	84,175,801.7	120,868,310.1	104,787,929.4	107,057,686.8	113,356,134.6	44,795,895.5	32,506,564.3	9,662,948.6	11,802,900.7	7,916,907.9	2,341,595.6	4,329,322.0	25,299,231.0	25,299,231.0	Sale of motor vehicles
4510	การขายยานยนต์	7,513	555,545,093.5	416,889,728.0	84,175,801.7	120,868,310.1	104,787,929.4	107,057,686.8	113,356,134.6	44,795,895.5	32,506,564.3	9,662,948.6	11,802,900.7	7,916,907.9	2,341,595.6	4,329,322.0	25,299,231.0	25,299,231.0	Sale of motor vehicles
45101	การขายยานยนต์ใหม่ชนิดรถยนต์ นั่งส่วนบุคคล รถกระบะ รถตู้ และรถขนาดเล็กที่คล้ายกัน	2,000	478,334,385.9	361,970,562.7	74,105,904.4	100,692,443.2	83,982,832.3	103,189,382.8	91,836,631.9	34,671,932.3	27,371,327.8	9,393,924.3	6,637,777.0	7,368,032.9	2,170,945.8	4,222,691.8	24,527,191.3	24,527,191.3	Sale of new passenger motor vehicles, pick-up truck, van and similar light motor vehicles
45102	การขายยานยนต์ใหม่ชนิดรถบรรทุก และยานยนต์หนักอื่นๆ	173	27,547,556.6	23,931,930.5	1,310,152.0	14,957,411.5	4,839,799.2	2,824,567.9	3,098,106.8	1,158,307.4	1,285,170.4	65,249.5	240,834.5	237,787.8	47,236.3	63,520.9	517,519.3	517,519.3	Sale of new trucks and other heavy motor vehicles
45103	การขายยานยนต์เก่าชนิดรถยนต์ นั่งส่วนบุคคล รถกระบะ รถตู้ และรถขนาดเล็กที่คล้ายกัน	5,289	48,276,094.6	29,878,048.2	8,713,563.4	4,898,407.8	15,247,237.6	1,018,839.3	18,215,332.2	8,857,736.0	3,794,677.4	197,342.3	4,891,556.9	308,569.1	122,441.3	43,009.2	182,714.3	182,714.3	Sale of used passenger motor vehicles, pick-up truck, van and similar light motor vehicles
45104	การขายยานยนต์เก่าชนิดรถบรรทุก และยานยนต์หนักอื่นๆ	51	1,387,056.4	1,109,186.6	46,181.8	320,047.7	718,060.3	24,896.8	206,063.7	107,919.8	55,388.8	6,432.6	32,732.3	2,518.0	972.2	100.0	71,806.1	71,806.1	Sale of used trucks and other heavy motor vehicles
452	การบำรุงรักษาและซ่อมยานยนต์	63,101	331,519,609.5	154,014,432.0	17,018,790.4	94,594,589.9	37,806,205.6	4,594,846.1	173,182,926.0	54,960,292.2	85,878,396.0	8,055,047.2	17,796,882.3	1,127,461.5	4,076,230.1	1,288,616.7	4,322,251.6	4,322,251.6	Maintenance and repair of motor vehicles
4520	การบำรุงรักษาและซ่อมยานยนต์	63,101	331,519,609.5	154,014,432.0	17,018,790.4	94,594,589.9	37,806,205.6	4,594,846.1	173,182,926.0	54,960,292.2	85,878,396.0	8,055,047.2	17,796,882.3	1,127,461.5	4,076,230.1	1,288,616.7	4,322,251.6	4,322,251.6	Maintenance and repair of motor vehicles
45201	การบำรุงรักษาและซ่อมระบบเครื่องยนต์ และชิ้นส่วนยานยนต์	49,189	303,039,785.3	147,550,960.1	14,719,211.6	93,336,861.8	36,675,323.8	2,819,562.9	151,638,987.8	44,500,083.8	81,015,765.3	6,958,574.5	14,798,650.2	878,520.0	3,281,654.2	205,739.8	3,849,837.3	3,849,837.3	Maintenance and repair of motor vehicle engines and other parts
45202	การซ่อมตัวถัง ประตู หน้าต่าง และอื่นๆ ที่คล้ายกัน	5,968	15,883,303.6	4,360,219.4	1,303,971.3	919,046.9	635,435.7	1,501,765.5	11,073,690.3	4,861,585.0	2,533,040.5	564,856.3	1,518,489.7	144,608.8	382,244.0	1,068,866.0	449,393.8	449,393.8	Repair of motor vehicle bodys, doors, windows and other similar services
45203	การบำรุงรักษายานยนต์ทั่วไป	7,944	12,596,520.7	2,103,252.4	995,607.5	338,681.2	495,446.1	273,517.7	10,470,247.8	5,598,623.4	2,329,590.3	531,616.3	1,479,742.3	104,332.6	412,331.8	14,011.0	23,020.5	23,020.5	Car-washing, polishing and similar services
453	การขายชิ้นส่วนและอุปกรณ์เสริม ของยานยนต์	15,580	166,110,492.0	96,858,414.2	18,279,583.9	24,886,959.0	36,146,883.8	17,544,987.5	63,015,480.9	27,424,736.8	17,667,898.0	9,289,490.3	5,951,851.7	1,096,791.3	1,216,320.4	368,392.5	6,236,596.9	6,236,596.9	Sale of motor vehicle parts and accessories
4530	การขายชิ้นส่วนและอุปกรณ์เสริม ของยานยนต์	15,580	166,110,492.0	96,858,414.2	18,279,583.9	24,886,959.0	36,146,883.8	17,544,987.5	63,015,480.9	27,424,736.8	17,667,898.0	9,289,490.3	5,951,851.7	1,096,791.3	1,216,320.4	368,392.5	6,236,596.9	6,236,596.9	Sale of motor vehicle parts and accessories
45301	การขายส่งชิ้นส่วนและอุปกรณ์ เสริมใหม่ของยานยนต์	1,992	77,113,720.7	51,853,173.1	8,441,149.0	12,855,209.9	16,007,318.6	14,549,495.6	20,768,723.3	6,865,928.5	4,274,286.3	7,503,011.8	1,151,840.8	470,226.4	236,379.2	267,050.5	4,491,824.3	4,491,824.3	Wholesale of new motor vehicle parts and accessories
45302	การขายปลีกชิ้นส่วนและอุปกรณ์ เสริมใหม่ของยานยนต์	11,562	79,089,446.3	39,429,417.4	8,661,005.9	11,255,348.9	16,784,255.4	2,728,807.3	37,929,594.3	18,412,122.8	12,208,797.9	1,594,819.9	4,209,495.3	572,665.8	831,239.3	100,453.3	1,730,434.6	1,730,434.6	Retail of new motor vehicle parts and accessories
45303	การขายส่งและปลีกชิ้นส่วนและอุปกรณ์ เสริมเก่าของยานยนต์	2,026	9,907,324.9	5,575,823.7	1,177,429.0	776,400.2	3,355,309.9	266,684.6	4,317,163.3	2,146,685.5	1,184,813.7	191,658.6	590,515.6	53,899.1	148,701.9	888.8	14,338.0	14,338.0	Wholesale and retail of used motor vehicle parts and accessories
454	การขาย การบำรุงรักษา และซ่อมจักรยานยนต์ ชิ้นส่วน และอุปกรณ์เสริมที่เกี่ยวข้อง	69,837	159,730,585.9	78,065,334.2	15,809,543.2	33,033,899.8	24,888,014.9	4,333,876.3	76,259,762.7	34,921,789.1	23,594,077.3	1,834,549.4	10,731,310.4	1,459,272.6	2,362,530.2	1,356,233.9	5,405,488.9	5,405,488.9	Sale, maintenance and repair of motorcycles and related parts and accessories

ตาราง 8 มูลค่าตามบัญชีของสินทรัพย์ของสถานประกอบการธุรกิจ ณ วันที่ 31 ธันวาคม 2554 จำแนกตามประเภทธุรกิจ (ต่อ)

TABLE 8 BOOK VALUE OF ASSETS OF BUSINESS ESTABLISHMENTS ON DECEMBER 31, 2011 BY CATEGORY OF BUSINESS INDUSTRY (Cont'd)

(พันบาท In Thousand Baht)

รหัส Code	ประเภทธุรกิจ	จำนวน สถาน- ประกอบการ Number of establishments	มูลค่าตามบัญชีของสินทรัพย์ปลายงวด Book value of assets on Dec. 31, 2011															สินทรัพย์อื่น ๆ Other assets	Category of business industry
			รวมทั้งสิ้น Total	สินทรัพย์หมุนเวียน Current assets						สินทรัพย์ถาวรสุทธิ Net fixed assets						สินทรัพย์อื่น ๆ Other assets			
				รวม Total	เงินสด Cash	ลูกหนี้การค้า (สุทธิ) Accounts receivable (net)	สินค้าคงเหลือ (สุทธิ) Stock or inventories (net)	สินทรัพย์ หมุนเวียนอื่นๆ Other current assets	รวม Total	ที่ดิน Land	อาคารและ สิ่งก่อสร้าง Building and construction	เครื่องจักร Machinery	ยานพาหนะ Vehicles	เครื่องใช้ สำนักงาน Office appliances	เครื่องมือ อื่นๆ Other Equipment		สินทรัพย์ ถาวรอื่น ๆ Other fixed assets		
4540	การขาย การบำรุงรักษา และซ่อมจักรยานยนต์ ชิ้นส่วน และอุปกรณ์เสริมที่เกี่ยวข้อง	69,837	159,730,585.9	78,065,334.2	15,809,543.2	33,033,899.8	24,888,014.9	4,333,876.3	76,259,762.7	34,921,789.1	23,594,077.3	1,834,549.4	10,731,310.4	1,459,272.6	2,362,530.2	1,356,233.9	5,405,488.9	Sale, maintenance and repair of motorcycles and related parts and accessories	
45401	การขายจักรยานยนต์	6,348	107,026,890.6	68,294,145.9	11,374,894.1	31,983,869.0	20,860,136.4	4,075,246.3	33,381,362.1	14,671,091.2	10,927,483.6	710,968.0	3,471,556.0	1,182,941.5	1,068,443.7	1,348,878.1	5,351,382.6	Sale of motorcycles	
45402	การขายส่งชิ้นส่วนและอุปกรณ์เสริมใหม่ของจักรยานยนต์	374	2,673,350.0	1,768,894.7	501,470.8	701,647.2	521,280.5	44,496.2	894,829.7	377,966.0	328,616.3	12,525.7	149,802.3	20,547.5	4,950.3	421.6	9,625.6	Wholesale of new motorcycle parts and accessories	
45403	การขายปลีกชิ้นส่วนและอุปกรณ์เสริมใหม่ของจักรยานยนต์	3,506	9,343,549.2	2,513,067.1	815,643.0	104,916.0	1,511,458.3	81,049.9	6,817,564.9	3,268,907.5	2,549,127.4	60,258.8	803,104.5	71,499.6	63,952.9	714.2	12,917.2	Retail of new motorcycle parts and accessories	
45404	การขายส่งและปลีกชิ้นส่วนและอุปกรณ์เสริมเก่าของจักรยานยนต์	139	373,138.5	144,334.5	33,509.5	2,561.4	89,334.0	18,929.5	228,804.1	91,222.8	96,375.3	5,924.1	32,169.5	1,347.2	1,405.2	360.0	-	Wholesale and retail of used motorcycle parts and accessories	
45405	การบำรุงรักษาและซ่อมจักรยานยนต์	59,470	40,313,657.6	5,344,892.1	3,084,025.8	240,906.2	1,905,805.6	114,154.5	34,937,202.0	16,512,601.6	9,692,474.7	1,044,872.8	6,274,678.0	182,936.8	1,223,778.1	5,860.0	31,563.5	Maintenance and repair of motorcycles	
46	การขายส่ง (ยกเว้นยานยนต์และจักรยานยนต์)	89,084	2,317,772,009.0	1,723,315,208.8	825,356,077.6	423,206,197.4	327,171,384.0	147,581,549.8	459,705,787.8	156,298,493.9	128,478,773.8	59,597,865.2	65,832,259.2	11,479,275.5	17,922,089.6	20,097,030.6	134,751,012.4	Wholesale trade (except of motor vehicles and motorcycles)	
461	การขายส่ง โดยได้รับค่าตอบแทนหรือตามสัญญาจ้าง	1,151	28,674,712.8	19,490,431.8	3,150,992.6	10,081,108.5	3,828,553.3	2,429,777.4	8,522,107.4	3,001,902.3	1,896,252.3	153,635.7	1,269,722.1	236,139.4	147,904.6	1,816,551.1	662,173.6	Wholesale on a fee or contract basis	
4610	การขายส่ง โดยได้รับค่าตอบแทนหรือตามสัญญาจ้าง	1,151	28,674,712.8	19,490,431.8	3,150,992.6	10,081,108.5	3,828,553.3	2,429,777.4	8,522,107.4	3,001,902.3	1,896,252.3	153,635.7	1,269,722.1	236,139.4	147,904.6	1,816,551.1	662,173.6	Wholesale on a fee or contract basis	
46101	การขายส่งวัตถุดิบทางการเกษตรและสัตว์มีชีวิต โดยได้รับค่าตอบแทนหรือตามสัญญาจ้าง	229	4,235,141.4	1,023,685.4	402,460.5	273,381.5	161,316.8	186,526.6	3,204,866.0	638,682.3	375,002.6	20,340.8	412,266.6	13,082.7	1,353.3	1,744,137.8	6,590.0	Wholesale on a fee or contract basis of agricultural raw materials and live animals	
46102	การขายส่งอาหาร เครื่องดื่ม และยาสูบ โดยได้รับค่าตอบแทนหรือตามสัญญาจ้าง	253	5,242,441.3	4,096,091.8	347,646.8	2,518,624.8	524,788.0	705,032.2	1,035,974.8	376,941.5	284,149.8	8,479.7	218,823.4	65,500.4	43,688.6	38,391.3	110,374.7	Wholesale on a fee or contract basis of food, beverages and tobacco	
46103	การขายส่งสิ่งทอ เสื้อผ้า รองเท้า เครื่องหนัง และของใช้ในครัวเรือน โดยได้รับค่าตอบแทนหรือตามสัญญาจ้าง	175	3,665,684.1	2,513,595.8	239,100.4	1,219,733.3	899,329.9	155,432.2	1,070,983.7	424,503.7	422,910.6	17,298.8	145,047.5	27,753.5	19,755.3	13,714.2	81,104.5	Wholesale on a fee or contract basis of textiles, clothing, footwear, leather goods and household articles	
46104	การขายส่งคอมพิวเตอร์และซอฟต์แวร์ อุปกรณ์อิเล็กทรอนิกส์และโทรคมนาคม โดยได้รับค่าตอบแทนหรือตามสัญญาจ้าง	61	1,900,537.9	1,703,525.1	954,322.8	482,505.6	240,844.0	25,852.8	128,841.9	26,201.1	43,116.7	13,868.4	21,874.6	17,929.0	4,072.6	1,779.5	68,170.8	Wholesale on a fee or contract basis of computers and software, electronic and telecommunications equipment	
46105	การขายส่งเครื่องจักรอุตสาหกรรม โดยได้รับค่าตอบแทนหรือตามสัญญาจ้าง	140	4,267,550.2	3,081,810.2	599,815.0	1,881,157.6	520,964.8	79,872.9	1,095,177.3	613,231.3	237,247.7	39,787.4	113,193.3	29,788.3	58,291.5	3,637.9	90,562.7	Wholesale on a fee or contract basis of industrial machinery	
46106	การขายส่งเชื้อเพลิง สินแร่ และโลหะ โดยได้รับค่าตอบแทนหรือตามสัญญาจ้าง	10	193,069.7	119,302.3	25,985.8	34,496.6	46,090.6	12,729.3	49,692.9	12,000.0	9,930.9	8,003.4	17,302.5	1,323.8	1,052.4	80.0	24,074.5	Wholesale on a fee or contract basis of fuels, ores and metals	

ตาราง 8 มูลค่าตามบัญชีของสินทรัพย์ของสถานประกอบการธุรกิจ ณ วันที่ 31 ธันวาคม 2554 จำแนกตามประเภทธุรกิจ (ต่อ)

TABLE 8 BOOK VALUE OF ASSETS OF BUSINESS ESTABLISHMENTS ON DECEMBER 31, 2011 BY CATEGORY OF BUSINESS INDUSTRY (Cont'd)

(พันบาท In Thousand Baht)

รหัส Code	ประเภทธุรกิจ	จำนวน สถาน- ประกอบการ Number of establishments	มูลค่าตามบัญชีของสินทรัพย์ปลายงวด Book value of assets on Dec. 31, 2011														สินทรัพย์อื่น ๆ Other assets	ประเภทของ ธุรกิจ Category of business industry
			รวมทั้งสิ้น Total	สินทรัพย์หมุนเวียน Current assets						สินทรัพย์ถาวรสุทธิ Net fixed assets								
				รวม Total	เงินสด Cash	ลูกหนี้การค้า (สุทธิ) Accounts receivable (net)	สินค้าคงเหลือ (สุทธิ) Stock or inventories (net)	สินทรัพย์ หมุนเวียนอื่นๆ Other current assets	รวม Total	ที่ดิน Land	อาคารและ สิ่งก่อสร้าง Building and construction	เครื่องจักร Machinery	ยานพาหนะ Vehicles	เครื่องใช้ สำนักงาน Office appliances	เครื่องมือ อื่นๆ Other Equipment	สินทรัพย์ ถาวรอื่น ๆ Other fixed assets		
46107	การขายส่งวัสดุก่อสร้าง เครื่องโลหะ และอุปกรณ์ระบบท่อ โดยได้รับ ค่าตอบแทนหรือตามสัญญาจ้าง	91	1,850,696.8	876,720.3	107,030.1	234,689.8	405,564.8	129,435.5	873,590.6	532,140.4	156,179.9	43,732.3	133,028.8	5,832.7	2,531.4	145.0	80,386.0	Wholesale on a fee or contract basis of construction materials, hardware, plumbing and heating equipment and supplies
46108	การขายส่งสินค้าเฉพาะอย่างอื่นๆ โดยได้รับค่าตอบแทนหรือตามสัญญาจ้าง	87	1,315,922.0	1,099,809.8	77,630.6	578,609.9	179,631.5	263,937.9	216,032.4	63,406.2	56,388.8	2,124.9	79,938.8	7,322.6	4,709.2	2,141.8	79.8	Wholesale on a fee or contract basis of other particular products
46109	การขายส่งสินค้าทั่วไป โดยได้รับ ค่าตอบแทนหรือตามสัญญาจ้าง	105	6,023,669.4	4,975,891.0	397,000.6	2,857,909.5	850,022.8	870,958.0	846,947.8	314,795.7	311,325.3	-	128,246.6	67,606.3	12,450.3	12,523.6	200,830.6	Wholesale on a fee or contract basis of a variety of goods
462	การขายส่งวัตถุดิบทางการเกษตร และสัตว์มีชีวิต	8,498	97,305,344.7	42,229,241.3	19,110,514.0	7,006,748.3	12,305,016.7	3,806,962.2	52,021,392.0	21,255,585.8	12,848,243.1	4,771,402.4	11,079,062.3	437,609.3	1,349,977.9	279,511.2	3,054,711.5	Wholesale of agricultural raw materials and live animals
4620	การขายส่งวัตถุดิบทางการเกษตร และสัตว์มีชีวิต	8,498	97,305,344.7	42,229,241.3	19,110,514.0	7,006,748.3	12,305,016.7	3,806,962.2	52,021,392.0	21,255,585.8	12,848,243.1	4,771,402.4	11,079,062.3	437,609.3	1,349,977.9	279,511.2	3,054,711.5	Wholesale of agricultural raw materials and live animals
46201	การขายส่งข้าวเปลือกและธัญพืชอื่นๆ	2,705	47,676,148.6	18,034,684.2	9,774,826.7	1,591,789.7	5,255,869.7	1,412,198.2	28,360,435.1	10,815,543.8	7,666,526.6	2,819,761.0	5,715,533.1	139,267.4	1,134,929.3	68,873.9	1,281,029.3	Wholesale of rice in the husk and other grains
46202	การขายส่งพืชไร่ที่ใช้ในการผลิตน้ำมันพืช	1,204	15,421,226.9	7,424,025.4	5,147,221.7	370,930.7	921,998.3	983,874.7	7,566,753.1	3,471,079.5	932,642.2	1,220,700.9	1,831,941.2	55,470.4	39,434.5	15,484.5	430,448.4	Wholesale of oil seeds and oleaginous fruits
46203	การขายส่งยาสูบที่ยังไม่เป็นผลิตภัณฑ์ สำเร็จรูป	64	247,817.8	139,240.4	69,571.9	4.8	69,663.8	-	108,577.3	47,993.8	36,527.4	4,567.3	18,775.5	538.7	174.8	-	-	Wholesale of unmanufactured tobacco
46204	การขายส่งสัตว์มีชีวิต	1,620	2,132,814.8	579,676.5	440,481.2	18,712.7	115,981.7	4,501.0	1,552,301.2	740,910.7	380,031.6	16,577.3	397,175.3	4,951.0	12,508.1	147.2	837.1	Wholesale of live animals
46205	การขายส่งดอกไม้ ต้นไม้ และเมล็ดพันธุ์พืช	743	4,486,638.8	1,729,760.2	586,613.5	543,748.6	390,777.5	208,620.6	2,719,929.8	1,547,549.1	571,232.4	94,141.1	266,443.8	32,051.6	23,204.2	185,307.7	36,948.8	Wholesale of flowers, plants and seeds
46206	การขายส่งอาหารปศุสัตว์	742	8,259,433.2	4,159,198.3	612,287.0	1,418,749.5	1,958,613.5	169,548.3	3,794,761.1	1,409,878.5	1,690,780.9	63,835.3	526,280.8	67,944.2	30,553.1	5,488.3	305,473.8	Wholesale of animal feeds
46209	การขายส่งวัตถุดิบอื่นๆ ทางทางการเกษตร	1,420	19,081,264.6	10,162,656.1	2,479,512.1	3,062,812.4	3,592,112.2	1,028,219.5	7,918,634.3	3,222,630.4	1,570,502.0	551,819.6	2,322,912.6	137,386.1	109,174.0	4,209.6	999,974.1	Wholesale of other agricultural raw materials
463	การขายส่งอาหาร เครื่องดื่ม และยาสูบ	19,049	240,384,438.5	153,081,590.3	41,351,834.3	50,388,145.7	33,291,636.3	28,049,974.0	73,892,687.0	25,098,731.5	24,097,716.3	6,631,913.6	12,428,036.4	1,257,224.3	2,544,587.6	1,834,477.3	13,410,161.2	Wholesale of food, beverages and tobacco
4631	การขายส่งอาหาร	15,744	167,443,657.5	101,240,520.5	23,395,069.7	39,040,721.7	24,186,558.9	14,618,170.2	53,795,295.9	18,937,031.6	17,396,932.2	5,062,824.1	8,177,240.7	911,912.1	2,016,849.8	1,292,505.4	12,407,841.2	Wholesale of food
46311	การขายส่งเนื้อสัตว์และผลิตภัณฑ์เนื้อสัตว์	852	3,773,063.1	1,067,883.0	465,313.8	227,114.6	322,214.6	53,240.0	2,549,223.2	1,056,350.8	834,931.8	156,802.4	366,648.6	61,691.1	67,379.9	5,418.6	155,956.9	Wholesale of meat and meat products
46312	การขายส่งปลาและผลิตภัณฑ์สัตว์น้ำ	2,477	23,111,482.5	14,628,232.3	2,258,712.5	6,380,444.8	3,887,721.4	2,101,353.7	8,262,334.7	2,717,662.3	2,443,491.3	752,260.5	1,839,584.7	181,161.6	245,320.3	82,853.9	220,915.5	Wholesale of fish and fish products
46313	การขายส่งผักและผลไม้	5,445	17,918,473.5	7,537,306.0	3,935,279.6	1,306,137.8	1,763,736.8	532,151.8	9,749,286.3	3,966,419.1	3,285,142.2	214,396.7	1,996,061.8	132,063.0	123,705.9	31,497.6	631,881.1	Wholesale of fruits and vegetables
46314	การขายส่งผลิตภัณฑ์นม	911	9,572,984.0	5,084,183.3	1,763,170.8	1,214,212.5	888,358.9	1,218,441.2	4,278,563.6	959,896.3	2,494,508.7	93,279.8	601,245.7	41,418.5	83,368.4	4,846.2	210,237.1	Wholesale of dairy products
46315	การขายส่งข้าวและผลิตภัณฑ์ ที่ได้จากโรงสีข้าว	875	30,329,976.2	22,419,976.8	2,945,419.5	5,309,630.9	9,032,048.8	5,132,877.7	7,713,260.5	3,298,600.3	2,196,470.9	569,389.5	639,767.6	85,353.3	303,567.1	620,111.9	196,738.8	Wholesale of rice and rice milling products
46316	การขายส่งผลิตภัณฑ์ขนมอบ ไข่ นมข้น และไขมันที่ใช้ในการบริโภค	1,420	6,365,332.2	1,813,839.9	728,539.9	390,930.3	514,355.8	180,013.9	4,509,817.2	1,837,126.9	1,229,963.9	336,717.1	915,048.4	77,151.4	103,209.7	10,599.8	41,675.0	Wholesale of bakery products, eggs and edible oils and fats of animal or vegetable origin
46317	การขายส่งน้ำตาล ซ็อกโกแลต ลูกกวาด และขนมที่ทำจากน้ำตาล	130	7,464,211.6	4,893,637.7	193,567.7	3,367,812.0	1,135,945.3	196,312.7	2,507,349.9	285,183.3	294,827.4	614,029.6	272,506.8	136,893.0	856,432.6	47,477.4	63,224.0	Wholesale of sugar, chocolate, candy and sugar confectionery
46318	การขายส่งกาแฟ ชา โกโก้	124	3,398,843.8	2,085,700.9	749,633.2	789,700.5	486,798.9	59,568.4	1,280,878.7	202,446.5	519,219.9	156,090.6	76,643.8	12,934.5	3,707.9	309,835.6	32,264.2	Wholesale of coffee, tea and cocoa

ตาราง 8 มูลค่าตามบัญชีของสินทรัพย์ของสถานประกอบการธุรกิจ ณ วันที่ 31 ธันวาคม 2554 จำแนกตามประเภทธุรกิจ (ต่อ)

TABLE 8 BOOK VALUE OF ASSETS OF BUSINESS ESTABLISHMENTS ON DECEMBER 31, 2011 BY CATEGORY OF BUSINESS INDUSTRY (Cont'd)

		มูลค่าตามบัญชีของสินทรัพย์ปลายงวด Book value of assets on Dec. 31, 2011 (พันบาท In Thousand Baht)																		
รหัส Code	ประเภทธุรกิจ Business Industry	จำนวนสถานประกอบการ Number of establishments	รวมทั้งสิ้น Total	สินทรัพย์หมุนเวียน Current assets					สินทรัพย์ถาวรสุทธิ Net fixed assets										สินทรัพย์อื่น ๆ Other assets	ประเภทธุรกิจ Category of business industry
				รวม Total	เงินสด Cash	ลูกหนี้การค้า (สุทธิ) Accounts receivable (net)	สินค้าคงเหลือ (สุทธิ) Stock or Other current assets (net)	สินทรัพย์หมุนเวียนอื่นๆ Other current assets	รวม Total	ที่ดิน Land	อาคารและสิ่งก่อสร้าง Building and construction	เครื่องจักร Machinery	ยานพาหนะ Vehicles	เครื่องใช้สำนักงาน Office appliances	เครื่องมืออื่น ๆ Other Equipment	สินทรัพย์ถาวรอื่น ๆ Other fixed assets				
46319	การขายส่งผลิตภัณฑ์อาหารอื่นๆ	3,510	65,509,290.7	41,709,760.3	10,355,432.8	20,054,738.3	6,155,378.4	5,144,210.8	12,944,581.7	4,613,346.2	4,098,376.2	2,169,858.0	1,469,733.2	183,245.7	230,158.0	179,864.4	10,854,948.6	Wholesale of other food products		
4632	การขายส่งเครื่องดื่มและยาสูบ	3,305	72,940,781.0	51,841,069.8	17,956,764.6	11,347,424.0	9,105,077.4	13,431,803.8	20,097,391.1	6,161,699.9	6,700,784.1	1,569,089.5	4,250,795.7	345,312.2	527,737.8	541,971.9	1,002,320.0	Wholesale of beverages and tobacco		
46321	การขายส่งเครื่องดื่มที่มีแอลกอฮอล์	1,366	46,569,325.8	37,688,122.1	11,925,747.6	7,780,910.6	5,650,545.9	12,330,918.0	8,326,319.7	2,517,624.0	2,075,618.2	47,780.3	2,533,660.9	244,499.0	368,963.3	538,174.1	554,884.1	Wholesale of alcohol beverages		
46322	การขายส่งเครื่องดื่มที่ไม่มีแอลกอฮอล์	1,738	24,790,933.7	13,078,912.9	5,459,943.4	3,266,240.5	3,254,824.9	1,097,904.1	11,268,957.0	3,471,941.8	4,442,254.0	1,519,293.5	1,595,982.8	96,754.3	139,081.8	3,648.6	443,063.7	Wholesale of non-alcohol beverages		
46323	การขายส่งผลิตภัณฑ์ยาสูบ	201	1,580,521.5	1,074,034.9	571,073.6	300,272.9	199,706.6	2,981.7	502,114.4	172,134.1	182,911.9	2,015.7	121,152.0	4,058.8	19,692.7	149.2	4,372.2	Wholesale of tobacco		
464	การขายส่งของใช้ในครัวเรือน	15,075	333,015,529.8	231,116,147.6	27,481,199.4	97,051,448.0	83,552,727.2	23,030,773.1	75,577,317.0	21,352,465.1	19,366,967.0	14,796,658.1	7,671,096.9	2,890,181.9	6,749,057.8	2,750,890.2	26,322,065.2	Wholesale of household goods		
4641	การขายส่งสิ่งทอ เนื้อผ้า และรองเท้า	8,490	144,888,254.9	81,720,752.5	7,714,006.3	26,502,876.9	42,973,406.4	4,530,463.0	43,057,852.2	9,447,875.2	10,478,823.2	13,380,846.8	2,806,864.8	824,789.5	5,656,962.2	461,690.5	20,109,650.1	Wholesale of textiles, clothing and footwear		
46411	การขายส่งย้วยและผ้า	1,229	87,131,505.1	43,650,127.8	2,786,383.5	11,458,230.5	28,372,712.5	1,032,801.2	24,496,195.6	4,669,318.5	4,506,879.5	9,817,480.4	586,051.6	232,774.8	4,643,243.5	40,447.4	18,985,181.7	Wholesale of yarn and fabrics		
46412	การขายส่งของใช้ในครัวเรือนที่ทำจากสิ่งทอ	428	13,811,165.7	8,167,930.3	307,657.4	2,289,701.0	4,662,247.6	908,324.2	5,555,240.5	453,584.5	1,547,045.9	3,144,753.6	294,368.7	30,638.9	54,892.8	29,956.1	87,994.8	Wholesale of household goods of textile		
46413	การขายส่งอุปกรณ์ตัดเย็บ	107	2,927,402.5	1,754,288.9	217,481.9	633,203.3	863,520.3	40,083.4	927,041.5	317,283.5	236,024.6	267,454.3	76,839.9	17,733.2	8,535.7	3,170.3	246,072.1	Wholesale of haberdashery		
46414	การขายส่งเสื้อผ้า	5,835	38,055,710.9	25,889,761.3	3,929,637.5	11,358,657.6	8,288,077.4	2,313,388.7	11,399,371.0	3,633,765.1	4,043,260.6	137,336.4	1,727,309.4	523,611.1	948,042.0	386,046.4	766,578.6	Wholesale of clothing		
46415	การขายส่งรองเท้า	891	2,962,470.7	2,258,644.3	472,845.9	763,084.4	786,848.5	235,865.5	680,003.7	373,923.5	145,612.6	13,822.2	122,293.3	20,031.6	2,248.3	2,070.2	23,822.8	Wholesale of footwear		
4642	การขายส่งเครื่องใช้ไฟฟ้า และอิเล็กทรอนิกส์ใช้ในครัวเรือน	946	47,821,847.0	38,040,678.6	3,281,018.3	16,787,679.1	10,988,470.9	6,983,510.2	6,952,067.5	2,424,707.4	2,147,373.2	87,777.0	1,157,546.5	727,236.4	146,682.9	260,744.1	2,829,100.9	Wholesale of electric household appliances and consumer electronics		
46421	การขายส่งเครื่องใช้ไฟฟ้าและอิเล็กทรอนิกส์ใช้ในครัวเรือน (ยกเว้นอุปกรณ์ไฟฟ้าสำหรับให้แสงสว่าง)	686	38,834,190.7	30,913,662.6	2,902,783.9	13,338,064.2	8,344,541.9	6,328,272.6	5,362,308.1	1,760,427.2	1,595,637.5	65,899.6	926,510.9	672,016.9	104,629.0	237,187.0	2,558,219.9	Wholesale of electric household appliances and consumer electronics (except lighting equipment)		
46422	การขายส่งอุปกรณ์ไฟฟ้าสำหรับให้แสงสว่าง	260	8,987,656.3	7,127,015.9	378,234.4	3,449,615.0	2,643,929.0	655,237.6	1,589,759.4	664,280.1	551,735.8	21,877.4	231,035.6	55,219.5	42,053.9	23,557.1	270,881.0	Wholesale of lighting equipment		
4643	การขายส่งสินค้าวัฒนธรรมและบันเทิง	1,323	24,777,587.5	16,786,845.9	1,486,238.4	6,629,528.6	7,766,814.1	904,264.8	7,563,512.1	2,830,506.4	1,737,485.1	281,710.1	1,422,978.1	481,587.3	104,879.5	704,365.7	427,229.5	Wholesale of cultural and recreation goods		
46431	การขายส่งหนังสือ นิตยสารพิมพ์ และเครื่องเขียน	491	12,165,408.5	8,835,616.4	937,867.1	3,892,155.2	3,448,518.5	557,075.5	3,048,070.9	1,238,535.7	864,591.8	268,753.4	315,917.7	179,496.5	61,968.1	118,807.7	281,721.2	Wholesale of books, newspapers and stationery		
46432	การขายส่งสื่อบันทึกภาพ และเสียงที่บันทึกข้อมูลแล้ว	61	2,100,792.0	1,174,611.2	106,802.5	242,275.4	813,165.3	12,368.1	878,249.0	25,733.3	77,854.4	960.2	36,727.0	192,908.9	23,958.9	520,106.5	47,931.8	Wholesale of recorded visual and audio media		
46433	การขายส่งเครื่องกีฬา	197	5,763,800.3	4,597,594.8	234,433.8	1,549,789.3	2,534,173.4	279,198.3	1,072,892.7	600,148.3	268,566.2	3,542.0	113,823.9	49,303.8	8,420.4	29,088.1	93,312.8	Wholesale of sports goods		
46434	การขายส่งเกมและของเล่น	209	2,562,078.5	1,615,786.7	57,106.2	700,279.7	813,718.9	44,682.0	944,683.9	427,759.6	275,330.7	4,689.0	142,164.7	51,428.4	7,284.6	36,027.0	1,607.8	Wholesale of games and toys		
46439	การขายส่งสินค้าอื่นๆ ด้านวัฒนธรรมและบันเทิง	365	2,185,508.3	563,236.8	150,028.8	245,029.0	157,238.0	10,940.9	1,619,615.5	538,329.5	251,142.1	3,765.5	814,344.8	8,449.8	3,247.4	336.5	2,655.9	Wholesale of other cultural and recreation goods		
4644	การขายส่งสินค้าทางเภสัชกรรม และทางการแพทย์ เครื่องหอม และเครื่องสำอาง	1,057	68,162,276.3	58,520,203.1	4,538,748.4	35,567,698.2	13,496,824.6	4,916,932.0	8,031,200.1	2,798,344.9	1,982,094.3	265,454.1	868,748.5	548,078.0	687,969.6	880,510.9	1,610,873.0	Wholesale of pharmaceutical and medical goods, perfumeries and toilet preparations		
46441	การขายส่งสินค้าทางเภสัชกรรม และทางการแพทย์	584	60,772,978.9	53,362,811.2	3,909,016.7	34,274,061.2	11,699,837.4	3,479,895.9	6,091,217.7	2,271,458.9	1,316,452.7	236,453.4	569,207.8	426,566.7	648,765.4	622,312.8	1,318,950.0	Wholesale of pharmaceutical and medical goods		
46442	การขายส่งเครื่องหอม	93	1,031,547.6	515,352.1	137,722.7	41,670.0	307,813.7	28,145.7	511,734.6	195,187.0	269,675.4	3,934.1	30,554.2	9,319.8	1,271.9	1,792.3	4,460.9	Wholesale of perfumeries		
46443	การขายส่งเครื่องสำอาง และเครื่องสำอาง	380	6,357,749.8	4,642,039.9	492,009.0	1,251,967.0	1,489,173.5	1,408,890.3	1,428,247.9	331,699.0	395,966.3	25,066.6	268,986.4	112,191.5	37,932.2	256,405.8	287,462.1	Wholesale of cosmetics and toilet preparations		
4649	การขายส่งของใช้ในครัวเรือนอื่นๆ	3,259	47,365,564.1	36,047,667.5	10,461,188.0	11,563,665.2	8,327,211.2	5,695,603.1	9,972,684.9	3,851,031.2	3,021,191.1	780,870.1	1,414,959.0	308,490.7	152,563.7	443,579.0	1,345,211.7	Wholesale of other household goods		

ตาราง 8 มูลค่าตามบัญชีของสินทรัพย์ของสถานประกอบการธุรกิจ ณ วันที่ 31 ธันวาคม 2554 จำแนกตามประเภทธุรกิจ (ต่อ)

TABLE 8 BOOK VALUE OF ASSETS OF BUSINESS ESTABLISHMENTS ON DECEMBER 31, 2011 BY CATEGORY OF BUSINESS INDUSTRY (Cont'd)

(พันบาท In Thousand Baht)

รหัส Code	ประเภทธุรกิจ	จำนวน สถาน- ประกอบการ Number of establishments	มูลค่าตามบัญชีของสินทรัพย์ปลายงวด Book value of assets on Dec. 31, 2011														สินทรัพย์อื่น ๆ Other assets	ประเภทของ ธุรกิจ Category of business industry
			สินทรัพย์หมุนเวียน Current assets							สินทรัพย์ถาวรสุทธิ Net fixed assets								
			รวมทั้งสิ้น Total	รวม Total	เงินสด Cash	ลูกหนี้การค้า (สุทธิ) Accounts receivable (net)	สินค้าคงเหลือ (สุทธิ) Stock or inventories (net)	สินทรัพย์ หมุนเวียนอื่นๆ Other current assets	รวม Total	ที่ดิน Land	อาคารและ สิ่งก่อสร้าง Building and construction	เครื่องจักร Machinery	ยานพาหนะ Vehicles	เครื่องใช้ สำนักงาน Office appliances	เครื่องมือ อื่นๆ Other Equipment	สินทรัพย์ ถาวรอื่น ๆ Other fixed assets		
46491	การขายส่งอุปกรณ์ถ่ายภาพและทัศนศาสตร์	60	3,444,040.3	2,689,292.8	538,232.7	925,231.8	1,128,068.9	97,759.3	465,349.6	345,635.8	58,755.8	7,692.3	20,801.8	20,364.5	7,936.5	4,162.9	289,397.9	Wholesale of photographic and optical goods
46492	การขายส่งนาฬิกา เครื่องประดับเพชรพลอย	852	26,861,616.1	24,073,830.5	7,758,475.1	7,849,629.2	3,948,736.8	4,516,989.4	2,250,835.4	929,302.9	732,104.7	92,720.6	293,573.0	94,784.6	52,343.8	56,005.9	536,950.2	Wholesale of watches, clocks and jewellery
46493	การขายส่งเครื่องหนังและเครื่องใช้ สำหรับการเดินทาง	256	2,068,949.4	1,488,670.2	506,779.5	497,680.5	470,265.1	13,945.0	513,211.5	211,206.1	161,963.7	6,951.4	104,785.2	18,109.0	4,148.0	6,048.0	67,067.7	Wholesale of leather goods and travel accessories
46494	การขายส่งเฟอร์นิเจอร์ ชนิดใช้ในครัวเรือน	412	4,647,698.5	2,178,471.2	569,988.2	484,259.2	804,349.9	319,873.9	2,393,264.5	601,122.3	606,837.1	505,419.2	293,918.2	62,086.9	23,232.3	300,648.5	75,962.8	Wholesale of household furniture
46495	การขายส่งเครื่องดินเผา เครื่องแก้ว และเครื่องครัว	232	2,081,364.8	1,333,458.5	177,031.8	515,395.6	487,698.6	153,332.4	682,277.6	202,043.2	251,570.8	29,809.4	155,928.7	30,154.9	7,416.5	5,354.2	65,628.7	Wholesale of chinaware, glassware and kitchenware
46499	การขายส่งของใช้ในครัวเรือนอื่นๆ ซึ่งมิได้จัดประเภทไว้ในที่อื่น	1,447	8,261,895.0	4,283,944.3	910,680.5	1,291,468.8	1,488,091.9	593,703.0	3,667,746.2	1,561,720.9	1,209,959.0	138,277.2	545,952.1	82,990.9	57,486.6	71,359.5	310,204.5	Wholesale of other household goods, n.e.c
465	การขายส่งเครื่องจักร อุปกรณ์ และเครื่องมือเครื่องใช้	7,827	966,540,331.3	891,665,327.1	661,142,807.0	130,771,960.5	61,605,836.3	38,144,723.3	52,596,157.9	19,584,521.2	12,742,688.1	4,528,552.2	6,506,785.8	3,250,812.9	3,241,665.1	2,741,132.6	22,278,846.4	Wholesale of machinery, equipment and supplies
4651	การขายส่งคอมพิวเตอร์ อุปกรณ์ต่อพ่วง และซอฟต์แวร์	419	28,996,180.0	25,374,722.6	8,742,865.2	6,794,135.6	3,698,187.3	6,139,534.5	2,274,584.4	392,456.8	506,156.5	28,142.8	238,145.0	846,297.1	118,089.0	145,297.2	1,346,873.0	Wholesale of computers, computer peripheral equipment and software
46510	การขายส่งคอมพิวเตอร์ อุปกรณ์ต่อพ่วง และซอฟต์แวร์	419	28,996,180.0	25,374,722.6	8,742,865.2	6,794,135.6	3,698,187.3	6,139,534.5	2,274,584.4	392,456.8	506,156.5	28,142.8	238,145.0	846,297.1	118,089.0	145,297.2	1,346,873.0	Wholesale of computers, computer peripheral equipment and software
4652	การขายส่งอุปกรณ์และชิ้นส่วนทาง อิเล็กทรอนิกส์และโทรคมนาคม	689	62,602,986.1	42,131,651.7	4,734,971.4	17,957,665.2	10,482,494.4	8,956,520.7	6,191,372.6	2,380,797.4	1,763,296.5	364,408.1	591,207.3	544,349.4	318,958.5	228,355.3	14,279,961.8	Wholesale of electronic and telecommunications equipment and parts
46521	การขายส่งอุปกรณ์ และชิ้นส่วน อิเล็กทรอนิกส์	376	13,108,347.1	10,476,879.4	2,256,450.3	4,603,284.8	3,043,992.6	573,151.6	2,500,931.2	1,019,829.6	524,645.2	346,818.7	256,518.2	203,421.0	66,411.7	83,286.8	130,536.4	Wholesale of electronic equipment and parts
46522	การขายส่งโทรศัพท์ และอุปกรณ์โทรคมนาคม	313	49,494,639.1	31,654,772.3	2,478,521.0	13,354,380.4	7,438,501.8	8,383,369.1	3,690,441.3	1,360,967.8	1,238,651.3	17,589.4	334,689.1	340,928.4	252,546.8	145,068.5	14,149,425.4	Wholesale of telephone and telecommunications equipment
4653	การขายส่งเครื่องจักร อุปกรณ์ และเครื่องใช้ทางการเกษตร	2,576	37,226,963.5	24,957,114.1	4,391,459.4	6,444,139.5	13,004,990.3	1,116,524.9	12,090,834.4	5,050,038.8	3,558,284.2	846,011.6	1,805,682.0	264,164.9	170,606.0	396,046.9	179,015.1	Wholesale of agricultural machinery, equipment and supplies
46530	การขายส่งเครื่องจักร อุปกรณ์ และเครื่องใช้ทางการเกษตร	2,576	37,226,963.5	24,957,114.1	4,391,459.4	6,444,139.5	13,004,990.3	1,116,524.9	12,090,834.4	5,050,038.8	3,558,284.2	846,011.6	1,805,682.0	264,164.9	170,606.0	396,046.9	179,015.1	Wholesale of agricultural machinery, equipment and supplies
4659	การขายส่งเครื่องจักรและอุปกรณ์อื่นๆ	4,143	837,714,201.7	799,201,838.7	643,273,511.0	99,576,020.2	34,420,164.2	21,932,143.2	32,039,366.5	11,761,228.1	6,914,950.8	3,289,989.6	3,871,751.6	1,596,001.5	2,634,011.6	1,971,433.3	6,472,996.5	Wholesale of other machinery and equipment
46591	การขายส่งอุปกรณ์การขนส่ง (ยกเว้น ยานยนต์ จักรยานยนต์ และรถจักรยาน)	206	2,352,896.6	1,516,692.0	153,295.2	480,066.3	794,245.7	89,084.7	791,047.9	440,364.4	172,523.4	4,120.3	79,359.0	63,985.8	24,808.5	5,886.5	45,156.7	Wholesale of transport equipment (except motor vehicles, motorcycles and bicycles)

ตาราง 8 มูลค่าตามบัญชีของสินทรัพย์ของสถานประกอบการธุรกิจ ณ วันที่ 31 ธันวาคม 2554 จำแนกตามประเภทธุรกิจ (ต่อ)

TABLE 8 BOOK VALUE OF ASSETS OF BUSINESS ESTABLISHMENTS ON DECEMBER 31, 2011 BY CATEGORY OF BUSINESS INDUSTRY (Cont'd)

(พันบาท In Thousand Baht)

รหัส Code	ประเภทธุรกิจ	จำนวน สถาน- ประกอบการ Number of establishments	มูลค่าตามบัญชีของสินทรัพย์ปลายงวด Book value of assets on Dec. 31, 2011																สินทรัพย์อื่น ๆ Other assets	ประเภทของ ธุรกิจ Category of business industry
			รวมทั้งสิ้น Total	สินทรัพย์หมุนเวียน Current assets							รวม Total	สินทรัพย์ถาวรสุทธิ Net fixed assets								
				รวม Total	เงินสด Cash	ลูกหนี้การค้า (สุทธิ) Accounts receivable (net)	สินค้าคงเหลือ (สุทธิ) Stock or inventories (net)	สินทรัพย์ หมุนเวียนอื่น ๆ Other current assets	ที่ดิน Land	อาคารและ สิ่งก่อสร้าง Building and construction		เครื่องจักร Machinery	ยานพาหนะ Vehicles	เครื่องใช้ สำนักงาน Office appliances	เครื่องมือ อื่นๆ Other Equipment	สินทรัพย์ ถาวรอื่น ๆ Other fixed assets				
46592	การขายส่งเครื่องจักรและอุปกรณ์ งานวิศวกรรมโยธา งานเหมืองแร่ และงานก่อสร้าง	174	14,224,907.6	8,806,816.5	669,155.4	2,000,904.4	5,377,200.0	759,556.7	5,203,911.6	2,791,538.4	668,907.4	237,543.3	523,554.2	70,088.4	112,220.4	800,059.5	214,179.4	Wholesale of civil engineering, mining and construction machinery		
46593	การขายส่งเครื่องจักรและอุปกรณ์ ชนิดใช้ในอุตสาหกรรม	1,571	130,926,219.8	117,527,167.2	29,029,358.2	71,225,469.7	13,230,201.2	4,042,138.1	11,018,320.9	3,304,745.9	2,619,229.2	1,190,314.0	1,510,669.1	624,542.7	1,379,845.6	388,974.4	2,380,731.7	Wholesale of industrial machinery and equipment		
46594	การขายส่งเครื่องจักร อุปกรณ์ และ เฟอร์นิเจอร์ชนิดใช้ในสำนักงาน	341	25,701,288.6	19,291,989.6	1,452,395.8	7,261,390.1	2,330,478.3	8,247,725.5	3,734,321.0	2,291,030.9	676,009.1	127,559.6	346,088.6	212,378.5	33,021.0	48,233.4	2,674,978.0	Wholesale of office machinery, equipment and furniture		
46599	การขายส่งเครื่องจักรและอุปกรณ์อื่นๆ ซึ่งมิได้จัดประเภทไว้ในที่อื่น	1,851	664,508,889.0	652,059,173.4	611,969,306.4	18,608,189.7	12,688,039.1	8,793,638.2	11,291,765.0	2,933,548.5	2,778,281.7	1,730,452.5	1,412,080.7	625,006.1	1,084,116.2	728,279.4	1,157,950.6	Wholesale of other machinery and equipment, n.e.c		
466	การขายส่งสินค้าเฉพาะประเภทอื่นๆ	35,504	599,714,023.5	357,615,440.7	69,703,512.3	115,410,927.4	124,632,228.4	47,868,772.6	185,800,505.3	61,165,509.0	53,083,719.8	28,641,829.7	25,509,174.0	3,184,848.0	3,748,223.0	10,467,201.9	56,298,077.4	Other specialized wholesale		
4661	การขายส่งเชื้อเพลิงแข็ง เชื้อเพลิงเหลว และเชื้อเพลิงก๊าซ รวมถึงผลิตภัณฑ์ ที่เกี่ยวข้อง	1,010	63,119,295.5	36,004,202.5	15,525,485.0	7,088,713.5	10,794,777.7	2,595,226.4	20,642,048.6	6,227,586.5	6,956,441.0	3,911,974.2	1,883,425.0	416,759.2	876,002.7	369,860.0	6,473,044.4	Wholesale of solid, liquid and gaseous fuels and related products		
46611	การขายส่งเชื้อเพลิงแข็ง	268	14,872,803.9	10,494,605.8	276,634.5	2,363,945.1	7,532,394.5	321,631.6	3,813,026.4	1,522,881.0	1,063,040.2	553,294.9	161,414.7	150,425.7	349,044.8	12,925.2	565,171.7	Wholesale of solid fuels		
46612	การขายส่งเชื้อเพลิงเหลว	97	16,081,121.4	6,721,740.6	2,794,501.3	1,711,827.4	1,655,533.8	559,878.1	5,935,242.7	1,006,747.0	2,631,428.9	1,302,845.0	462,689.6	73,494.7	369,554.4	88,483.0	3,424,138.2	Wholesale of liquid fuels		
46613	การขายส่งเชื้อเพลิงก๊าซ	479	11,230,895.9	5,506,952.3	4,651,987.2	372,236.5	213,272.0	269,456.6	5,523,099.8	1,162,975.7	2,132,891.5	1,090,855.5	971,211.8	31,784.6	82,413.5	50,967.1	200,843.9	Wholesale of gaseous fuels		
46614	การขายส่งผลิตภัณฑ์ที่ได้จากการ กลั่นปิโตรเลียม	166	20,934,474.2	13,280,903.9	7,802,362.0	2,640,704.4	1,393,577.4	1,444,260.1	5,370,679.7	2,534,982.7	1,129,080.5	964,978.9	288,108.8	161,054.2	74,989.9	217,484.7	2,282,890.5	Wholesale of refined petroleum products		
4662	การขายส่งโลหะและสินแร่โลหะ	2,053	126,930,263.3	81,724,234.4	9,468,665.1	26,539,527.7	31,437,937.0	14,278,104.6	23,817,053.2	6,869,192.1	6,849,125.8	5,419,679.4	2,180,587.5	732,651.9	1,175,527.5	590,288.9	21,388,975.7	Wholesale of metals and metal ores		
46621	การขายส่งสินแร่เหล็กและโลหะที่ไม่ใช่เหล็ก	120	6,350,582.2	4,503,687.3	1,330,945.5	1,472,870.5	1,346,556.5	353,314.8	1,502,709.2	696,864.9	330,238.5	74,506.1	142,050.8	71,330.7	10,969.4	176,748.6	344,185.7	Wholesale of ferrous and non-ferrous metal ores		
46622	การขายส่งเหล็ก เหล็กกล้า และโลหะ ที่ไม่ใช่เหล็กขั้นมูลฐาน	1,933	120,579,681.1	77,220,547.1	8,137,719.5	25,066,657.2	30,091,380.6	13,924,789.8	22,314,344.0	6,172,327.2	6,518,887.3	5,345,173.3	2,038,536.7	661,321.2	1,164,558.0	413,540.3	21,044,790.0	Wholesale of iron, steel and non-ferrous metal in primary forms		
4663	การขายส่งวัสดุก่อสร้าง เครื่องโลหะ เครื่องอุปโภคและวัสดุสำหรับ ระบบท่อและระบบทำความร้อน	5,745	146,887,064.7	75,706,486.6	9,833,513.0	18,507,754.2	28,299,240.1	19,065,979.3	50,571,440.8	21,241,241.9	13,608,774.8	5,030,141.5	7,579,463.0	757,594.1	552,200.8	1,802,024.6	20,609,137.2	Wholesale of construction materials, hardware, plumbing and heating equipment and supplies		
46631	การขายส่งอิฐ หิน ปูน ทราย และผลิตภัณฑ์คอนกรีต	1,103	22,892,406.1	9,593,937.0	1,592,882.5	2,576,491.2	5,012,139.3	412,424.0	12,570,296.5	3,709,267.6	3,301,888.4	2,643,400.7	2,654,270.8	117,709.8	115,964.3	27,794.9	728,172.5	Wholesale of bricks, stone, cement, sand and concrete products		
46632	การขายส่งไม้และผลิตภัณฑ์ จากไม้แปรรูปขั้นต้น	2,530	32,793,468.5	9,614,777.1	2,517,377.3	2,074,309.4	4,554,387.7	468,702.6	15,136,767.4	7,926,781.8	2,170,922.0	915,708.9	2,835,043.5	93,935.0	88,235.8	1,106,140.3	8,041,924.1	Wholesale of wood in the rough and products of primary processing of wood		
46633	การขายส่งสี น้ำมันชักเงา และแล็กเกอร์	258	3,386,954.9	2,180,085.1	735,108.8	333,699.9	809,566.1	301,710.3	1,120,339.8	400,832.0	500,252.9	24,202.8	164,578.7	17,709.3	12,620.8	143.3	86,529.9	Wholesale of paints, varnishes and lacquers		
46634	การขายส่งอุปกรณ์ระบบท่อ และเครื่องสุขภัณฑ์	366	20,991,756.9	13,301,116.5	1,634,326.8	4,253,159.7	4,514,362.6	2,899,267.5	5,023,854.1	2,834,406.7	1,140,868.2	407,042.8	433,056.3	96,571.2	80,382.5	31,526.6	2,666,786.2	Wholesale of plumbing and heating equipment and supplies and sanitary equipment		
46639	การขายส่งวัสดุก่อสร้างอื่นๆ	1,488	66,822,478.3	41,016,570.9	3,353,817.6	9,270,094.0	13,408,784.4	14,983,874.8	16,720,182.9	6,369,953.8	6,494,843.3	1,039,786.3	1,492,513.8	431,668.9	254,997.4	636,419.5	9,085,724.5	Wholesale of other construction materials		

ตาราง 8 มูลค่าตามบัญชีของสินทรัพย์ของสถานประกอบการธุรกิจ ณ วันที่ 31 ธันวาคม 2554 จำแนกตามประเภทธุรกิจ (ต่อ)

TABLE 8 BOOK VALUE OF ASSETS OF BUSINESS ESTABLISHMENTS ON DECEMBER 31, 2011 BY CATEGORY OF BUSINESS INDUSTRY (Cont'd)

(พันบาท In Thousand Baht)

รหัส Code	ประเภทธุรกิจ	จำนวน สถาน- ประกอบการ Number of establishments	มูลค่าตามบัญชีของสินทรัพย์ปลายงวด Book value of assets on Dec. 31, 2011															สินทรัพย์อื่น ๆ Other assets	Category of business industry
			รวมทั้งสิ้น Total	สินทรัพย์หมุนเวียน Current assets						สินทรัพย์ถาวรสุทธิ Net fixed assets									
				รวม Total	เงินสด Cash	ลูกหนี้การค้า (สุทธิ) Accounts receivable (net)	สินค้าคงเหลือ (สุทธิ) Stock or inventories (net)	สินทรัพย์ หมุนเวียนอื่นๆ Other current assets	รวม Total	ที่ดิน Land	อาคารและ สิ่งก่อสร้าง Building and construction	เครื่องจักร Machinery	ยานพาหนะ Vehicles	เครื่องใช้ สำนักงาน Office appliances	เครื่องมือ อื่นๆ Other Equipment	สินทรัพย์ ถาวรอื่น ๆ Other fixed assets			
47212	ร้านขายปลีกปลาและผลิตภัณฑ์สัตว์น้ำ	1,665	2,460,818.8	775,451.8	443,053.4	167,979.1	147,961.1	16,458.2	1,683,215.3	777,519.8	431,111.4	22,334.9	419,908.2	10,083.1	21,652.1	605.9	2,151.7	Retail sale of fish and fish products in specialized stores	
47213	ร้านขายปลีกผักและผลไม้	4,199	5,195,216.0	1,987,721.3	1,536,984.1	37,698.0	400,634.9	12,404.2	3,205,676.4	1,288,878.8	888,244.6	85,969.8	901,148.3	23,540.6	17,807.5	86.7	1,818.4	Retail sale of fruit and vegetables in specialized stores	
47214	ร้านขายปลีกข้าว	5,791	13,797,990.4	3,856,367.5	1,955,956.3	189,516.6	1,286,299.2	424,595.4	9,909,983.3	4,626,699.5	3,595,405.1	95,076.3	1,513,500.2	37,333.9	41,965.9	2.3	31,639.6	Retail sale of rice in specialized stores	
47215	ร้านขายปลีกผลิตภัณฑ์ขนมอบ	2,414	3,940,026.8	552,574.8	355,534.4	35,000.3	111,642.3	50,397.9	3,369,856.7	1,913,266.0	864,682.4	50,969.0	403,065.8	28,373.2	65,188.9	44,311.4	17,595.3	Retail sale of bakery products in specialized stores	
47219	ร้านขายปลีกอาหารอื่นๆ	5,661	13,525,471.1	5,551,933.0	1,203,927.1	2,508,436.5	1,675,836.4	163,733.0	7,710,831.0	4,305,960.0	1,998,327.1	129,203.6	1,099,042.2	67,855.5	107,859.0	2,583.5	262,707.1	Retail sale of other food products in specialized stores	
4722	ร้านขายปลีกเครื่องดื่ม	3,570	6,137,664.6	1,546,532.7	703,117.3	97,505.7	615,795.6	130,114.0	4,570,364.1	2,321,053.4	1,395,923.8	43,331.9	704,350.5	45,339.2	58,284.4	2,080.9	20,767.8	Retail sale of beverages in specialized stores	
47221	ร้านขายปลีกเครื่องดื่มที่มีแอลกอฮอล์	1,369	3,091,299.5	922,451.2	378,345.5	41,851.8	445,044.1	57,209.7	2,160,503.4	1,054,092.6	692,646.3	4,818.6	366,792.4	25,997.8	15,024.0	1,131.8	8,344.8	Retail sale of alcohol beverages in specialized stores	
47222	ร้านขายปลีกเครื่องดื่มที่ไม่มีแอลกอฮอล์	2,201	3,046,365.1	624,081.5	324,771.8	55,653.9	170,751.5	72,904.2	2,409,860.7	1,266,960.8	703,277.5	38,513.3	337,558.1	19,341.4	43,260.5	949.1	12,423.0	Retail sale of non-alcohol beverages in specialized stores	
4723	ร้านขายปลีกผลิตภัณฑ์ยาสูบ	54	126,274.7	34,094.1	7,495.6	1,004.7	12,828.1	12,765.8	92,180.6	49,718.3	28,866.9	720.0	11,858.2	628.3	309.0	80.0	-	Retail sale of tobacco products in specialized stores	
47230	ร้านขายปลีกผลิตภัณฑ์ยาสูบ	54	126,274.7	34,094.1	7,495.6	1,004.7	12,828.1	12,765.8	92,180.6	49,718.3	28,866.9	720.0	11,858.2	628.3	309.0	80.0	-	Retail sale of tobacco products in specialized stores	
473	ร้านขายปลีกเชื้อเพลิงยานยนต์	31,563	1,051,360,245.7	381,810,188.2	126,043,624.5	166,686,235.1	39,857,785.0	49,222,543.6	352,482,244.9	64,321,478.5	50,315,277.5	185,741,332.6	13,819,756.9	4,179,677.9	2,776,626.4	31,328,095.2	317,067,812.6	Retail sale of automotive fuel in specialized stores	
4730	ร้านขายปลีกเชื้อเพลิงยานยนต์	31,563	1,051,360,245.7	381,810,188.2	126,043,624.5	166,686,235.1	39,857,785.0	49,222,543.6	352,482,244.9	64,321,478.5	50,315,277.5	185,741,332.6	13,819,756.9	4,179,677.9	2,776,626.4	31,328,095.2	317,067,812.6	Retail sale of automotive fuel in specialized stores	
47300	ร้านขายปลีกเชื้อเพลิงยานยนต์	31,563	1,051,360,245.7	381,810,188.2	126,043,624.5	166,686,235.1	39,857,785.0	49,222,543.6	352,482,244.9	64,321,478.5	50,315,277.5	185,741,332.6	13,819,756.9	4,179,677.9	2,776,626.4	31,328,095.2	317,067,812.6	Retail sale of automotive fuel in specialized stores	
474	ร้านขายปลีกอุปกรณ์สารสนเทศ และอุปกรณ์สื่อสารโทรคมนาคม	23,145	79,702,565.4	48,807,987.3	11,370,709.1	10,658,557.7	18,530,176.6	8,248,543.8	25,916,404.3	8,828,908.0	7,782,733.1	119,126.7	6,111,655.6	1,757,704.7	761,914.9	554,361.2	4,978,173.8	Retail sale of information and communications equipment in specialized stores	
4741	ร้านขายปลีกคอมพิวเตอร์ อุปกรณ์ ต่อพ่วง ซอฟต์แวร์ และอุปกรณ์สื่อสาร โทรคมนาคม	21,090	61,414,096.1	37,219,160.0	10,552,935.0	9,048,359.3	12,771,752.6	4,846,113.1	22,938,348.1	7,608,593.0	6,717,672.8	93,067.8	5,637,976.7	1,664,708.7	695,086.3	521,242.8	1,256,588.0	Retail sale of computers, peripheral units, software and telecommunications equipment in specialized stores	
47411	ร้านขายปลีกคอมพิวเตอร์ และอุปกรณ์ต่อพ่วง	4,940	31,925,172.6	21,833,279.5	4,802,260.8	6,324,652.1	6,921,148.2	3,785,218.5	9,102,046.1	2,723,376.2	2,769,198.3	37,640.1	1,632,802.7	1,075,271.3	490,759.5	372,997.9	989,847.0	Retail sale of computers and peripheral units in specialized stores	
47412	ร้านขายปลีกเครื่องเล่นวีดีโอเกม และซอฟต์แวร์สำเร็จรูป	336	1,301,362.9	966,824.5	297,151.2	347,493.2	251,505.0	70,675.1	304,561.1	71,729.0	74,702.0	15,231.2	73,134.8	35,429.0	4,431.3	29,903.9	29,977.2	Retail sale of video game consoles and software in specialized stores	

ตาราง 8 มูลค่าตามบัญชีของสินทรัพย์ของสถานประกอบการธุรกิจ ณ วันที่ 31 ธันวาคม 2554 จำแนกตามประเภทธุรกิจ (ต่อ)

TABLE 8 BOOK VALUE OF ASSETS OF BUSINESS ESTABLISHMENTS ON DECEMBER 31, 2011 BY CATEGORY OF BUSINESS INDUSTRY (Cont'd)

(พันบาท In Thousand Baht)

รหัส Code	ประเภทธุรกิจ	จำนวน สถาน- ประกอบการ Number of establishments	มูลค่าตามบัญชีของสินทรัพย์ปลายงวด Book value of assets on Dec. 31, 2011																ประเภท Category of business industry
			รวมทั้งสิ้น Total	สินทรัพย์หมุนเวียน Current assets							รวม Total	สินทรัพย์ถาวรสุทธิ Net fixed assets						สินทรัพย์อื่น ๆ Other assets	
				รวม Total	เงินสด Cash	ลูกหนี้การค้า (สุทธิ) Accounts receivable (net)	สินค้าคงเหลือ (สุทธิ) Stock or inventories (net)	สินทรัพย์ หมุนเวียนอื่นๆ Other current assets	ที่ดิน Land	อาคารและ สิ่งก่อสร้าง Building and construction		เครื่องจักร Machinery	ยานพาหนะ Vehicles	เครื่องใช้ สำนักงาน Office appliances	เครื่องมือ อื่นๆ Other Equipment	สินทรัพย์ ถาวรอื่น ๆ Other fixed assets			
47413	ร้านขายปลีกอุปกรณ์สื่อสารโทรคมนาคม	15,814	28,187,560.6	14,419,056.0	5,453,523.0	2,376,214.1	5,599,099.5	990,219.4	13,531,740.9	4,813,487.8	3,873,772.5	40,196.6	3,932,039.2	554,008.3	199,895.5	118,341.1	236,763.8	Retail sale of telecommunications equipment in specialized stores	
4742	ร้านขายปลีกอุปกรณ์ภาพและเสียง	2,055	18,288,469.3	11,588,827.3	817,774.1	1,610,198.4	5,758,424.0	3,402,430.7	2,978,056.2	1,220,315.0	1,065,060.3	26,058.9	473,679.0	92,996.0	66,828.6	33,118.4	3,721,585.8	Retail sale of audio and video equipment in specialized stores	
47420	ร้านขายปลีกอุปกรณ์ภาพและเสียง	2,055	18,288,469.3	11,588,827.3	817,774.1	1,610,198.4	5,758,424.0	3,402,430.7	2,978,056.2	1,220,315.0	1,065,060.3	26,058.9	473,679.0	92,996.0	66,828.6	33,118.4	3,721,585.8	Retail sale of audio and video equipment in specialized stores	
475	ร้านขายปลีกอุปกรณ์อื่นๆ ชนิดใช้ในครัวเรือน	61,023	906,607,502.6	198,534,374.9	47,187,736.3	41,338,581.4	93,845,456.8	16,162,600.4	594,584,754.3	99,973,820.6	83,238,915.9	4,892,014.7	397,606,061.2	3,445,748.3	1,918,632.7	3,509,560.8	113,488,373.4	Retail sale of other household equipment in specialized stores	
4751	ร้านขายปลีกสิ่งทอ	5,086	14,677,551.2	3,492,717.8	1,224,821.3	234,313.4	1,972,755.6	60,827.5	11,158,983.2	5,659,735.5	3,789,739.9	24,987.1	1,534,981.9	105,207.4	33,770.2	10,561.3	25,850.1	Retail sale of textiles in specialized stores	
47511	ร้านขายปลีกผ้า	2,591	8,768,989.0	2,041,428.9	684,816.2	113,770.3	1,233,025.8	9,816.6	6,719,886.0	3,384,451.8	2,101,760.0	9,190.8	1,131,396.3	63,533.8	23,843.7	5,709.6	7,674.2	Retail sale of fabrics in specialized stores	
47512	ร้านขายปลีกของใช้ในครัวเรือน ที่ทำจากผ้า	1,344	2,667,847.3	555,365.6	212,908.7	57,304.1	264,649.8	20,503.0	2,095,537.0	1,026,524.6	821,291.6	2,579.1	222,694.8	14,482.7	3,510.7	4,453.5	16,944.7	Retail sale of household articles of textiles in specialized stores	
47513	ร้านขายปลีกอุปกรณ์ตัดเย็บ	1,151	3,240,714.9	895,923.4	327,096.5	63,239.0	475,079.9	30,507.9	2,343,560.3	1,248,759.0	866,688.3	13,217.2	180,890.7	27,190.9	6,415.8	398.3	1,231.2	Retail sale of haberdashery in specialized stores	
4752	ร้านขายปลีกเครื่องโลหะ สี และกระจก	23,057	725,138,249.3	119,190,511.8	27,615,994.9	24,167,511.1	58,955,056.2	8,451,949.5	497,173,571.1	56,869,211.1	46,028,445.8	4,223,847.6	384,668,030.6	1,672,098.0	1,251,064.8	2,460,873.3	108,774,166.4	Retail sale of hardware, paints and glass in specialized stores	
47521	ร้านขายปลีกเครื่องโลหะ	1,994	15,497,143.3	10,155,737.4	2,244,899.2	3,403,346.0	4,002,651.7	504,840.5	5,319,970.2	2,404,122.5	1,798,342.8	205,440.4	583,728.7	188,349.9	51,834.7	88,151.2	21,435.6	Retail sale of hardware in specialized stores	
47522	ร้านขายปลีกสี น้ำมันชักเงา และแล็กเกอร์	787	5,701,297.1	3,071,273.4	1,126,538.4	458,282.1	1,177,865.5	308,587.2	2,578,076.1	1,089,157.0	1,010,886.6	128,790.7	282,732.2	27,103.1	21,625.9	17,780.7	51,947.6	Retail sale of paints, varnishes and lacquers in specialized stores	
47523	ร้านขายปลีกอุปกรณ์ระบบท่อ และเครื่องสุขภัณฑ์	1,197	130,678,361.0	9,729,257.7	1,430,031.2	1,613,966.7	5,988,467.6	696,792.2	15,147,770.2	5,315,809.5	7,483,188.0	270,655.1	531,512.2	237,304.0	271,325.2	1,037,976.3	105,801,333.1	Retail sale of plumbing, heating and sanitary equipment and supplies in specialized stores	
47524	ร้านขายปลีกวัสดุก่อสร้างอื่นๆ	10,607	111,544,296.7	49,296,029.3	11,092,532.0	9,343,215.5	25,733,945.0	3,126,336.9	60,930,120.3	27,125,762.4	19,610,522.0	1,934,141.0	10,372,025.4	671,299.4	548,627.1	667,743.0	1,318,147.1	Retail sale of other construction materials in specialized stores	
47525	ร้านขายปลีกวัสดุก่อสร้างหลายชนิด รวมถึงวัสดุอุปกรณ์และเครื่องมือ ชนิดนำไปใช้ทำงานได้ด้วยตัวเอง	8,472	461,717,151.2	46,938,214.0	11,721,994.1	9,348,700.8	22,052,126.4	3,815,392.6	413,197,634.1	20,934,359.7	16,125,506.4	1,684,820.4	372,898,032.0	548,041.6	357,652.0	649,222.1	1,581,303.1	Retail sale of a variety of construction materials including do-it-yourself material and equipment in specialized stores	
4753	ร้านขายปลีกพรม สิ่งปูพื้น วัสดุปิดผนัง และปูพื้น	1,147	11,962,421.7	3,386,149.4	554,609.0	245,888.4	2,319,074.0	266,578.1	8,233,303.8	2,435,180.9	4,350,319.7	137,964.4	330,129.4	122,014.8	129,741.2	727,953.4	342,968.5	Retail sale of carpets, rugs, wall and floor coverings in specialized stores	
47530	ร้านขายปลีกพรม สิ่งปูพื้น วัสดุปิดผนัง และปูพื้น	1,147	11,962,421.7	3,386,149.4	554,609.0	245,888.4	2,319,074.0	266,578.1	8,233,303.8	2,435,180.9	4,350,319.7	137,964.4	330,129.4	122,014.8	129,741.2	727,953.4	342,968.5	Retail sale of carpets, rugs, wall and floor coverings in specialized stores	
4759	ร้านขายปลีกเครื่องใช้ไฟฟ้า เฟอร์นิเจอร์ อุปกรณ์ไฟฟ้าสำหรับให้แสงสว่าง และของใช้อื่นๆ ในครัวเรือน	31,733	154,829,280.4	72,464,996.0	17,792,311.0	16,690,868.5	30,598,571.0	7,383,245.4	78,018,896.1	35,009,693.2	29,070,410.5	505,215.6	11,072,919.3	1,546,428.1	504,056.6	310,172.9	4,345,388.3	Retail sale of electrical household appliances, furniture, lighting equipment and other household articles in specialized stores	

ตาราง 8 มูลค่าตามบัญชีของสินทรัพย์ของสถานประกอบการธุรกิจ ณ วันที่ 31 ธันวาคม 2554 จำแนกตามประเภทธุรกิจ (ต่อ)

TABLE 8 BOOK VALUE OF ASSETS OF BUSINESS ESTABLISHMENTS ON DECEMBER 31, 2011 BY CATEGORY OF BUSINESS INDUSTRY (Cont'd)

(พันบาท In Thousand Baht)

รหัส Code	ประเภทธุรกิจ	จำนวน สถาน- ประกอบการ Number of establishments	มูลค่าตามบัญชีของสินทรัพย์ปลายงวด Book value of assets on Dec. 31, 2011															สินทรัพย์อื่น ๆ Other assets	ประเภทของ ธุรกิจ Category of business industry
			รวมทั้งสิ้น Total	สินทรัพย์หมุนเวียน Current assets						สินทรัพย์ถาวรสุทธิ Net fixed assets						สินทรัพย์ Other fixed assets			
				รวม Total	เงินสด Cash	ลูกหนี้การค้า (สุทธิ) Accounts receivable (net)	สินค้าคงเหลือ (สุทธิ) Stock or inventories (net)	สินทรัพย์ หมุนเวียนอื่น ๆ Other current assets	รวม Total	ที่ดิน Land	อาคารและ สิ่งก่อสร้าง Building and construction	เครื่องจักร Machinery	ยานพาหนะ Vehicles	เครื่องใช้ สำนักงาน Office appliances	เครื่องมือ อื่นๆ Other Equipment				
47591	ร้านขายปลีกเฟอร์นิเจอร์ ชนิดใช้ในครัวเรือน	8,679	44,843,607.4	19,025,370.6	5,786,151.1	2,436,061.4	8,428,680.1	2,374,478.0	25,444,646.8	11,389,636.5	9,703,896.6	145,679.9	3,628,872.0	342,243.7	123,948.3	110,369.8	373,590.0	Retail sale of household furniture in specialized stores	
47592	ร้านขายปลีกเครื่องดินเผา เครื่องแก้ว และเครื่องครัว	2,931	7,131,752.3	2,415,230.8	481,659.7	470,032.9	1,068,612.0	394,926.2	4,632,984.5	2,521,125.6	1,175,012.2	64,423.6	743,755.5	66,626.3	30,335.6	31,705.8	83,537.0	Retail sale of chinaware, glassware and kitchenware in specialized stores	
47593	ร้านขายปลีกอุปกรณ์ไฟฟ้า สำหรับโคมแสงสว่าง	1,729	10,344,281.6	5,664,618.1	1,561,586.7	1,076,634.3	2,647,818.3	378,578.7	4,225,710.9	2,177,221.5	1,366,847.6	14,077.9	519,088.6	111,247.4	31,657.0	5,570.9	453,952.6	Retail sale of lighting equipment in specialized stores	
47594	ร้านขายปลีกเครื่องดนตรี และอุปกรณ์ที่เกี่ยวข้อง	475	1,785,948.7	1,022,093.9	357,572.0	60,593.2	584,585.7	19,342.9	661,372.5	369,276.4	167,612.1	636.8	91,831.0	17,741.3	12,043.9	2,231.0	102,482.3	Retail sale of musical instruments and related equipment in specialized stores	
47595	ร้านขายปลีกเครื่องใช้ไฟฟ้า ชนิดใช้ในครัวเรือน	12,387	75,774,450.5	39,500,987.0	8,184,844.9	12,363,748.3	15,398,480.0	3,553,913.8	32,967,024.9	13,841,624.8	12,780,780.0	196,805.4	4,835,422.2	921,759.0	250,756.1	139,877.3	3,306,438.6	Retail sale of electrical household appliances in specialized stores	
47599	ร้านขายปลีกของใช้อื่นๆ ในครัวเรือน ซึ่งมิได้จัดประเภทไว้ในที่อื่น	5,532	14,949,239.8	4,836,695.6	1,420,496.7	283,798.3	2,470,394.8	662,005.8	10,087,156.5	4,710,808.3	3,876,262.0	83,592.0	1,253,950.0	86,810.4	55,315.7	20,418.0	25,387.8	Retail sale of other household articles, n.e.c in specialized stores	
476	ร้านขายปลีกสินค้าวัฒนธรรม และบันเทิงนาการ	27,738	81,481,186.8	31,371,415.1	7,097,504.3	4,717,349.1	12,517,764.7	7,038,796.9	47,651,398.3	23,147,313.5	15,954,964.5	214,577.0	6,282,930.7	1,306,098.1	342,147.2	403,367.3	2,458,373.4	Retail sale of cultural and recreation goods in specialized stores	
4761	ร้านขายปลีกหนังสือ หนังสือพิมพ์ และเครื่องเขียน	8,283	36,241,327.8	16,922,082.9	2,808,315.6	3,522,503.2	6,703,271.3	3,887,992.8	18,081,384.6	7,951,244.5	6,443,524.3	109,842.0	2,213,416.7	892,320.1	165,985.0	305,052.0	1,237,860.3	Retail sale of books, newspapers and stationary in specialized stores	
47611	ร้านขายปลีกหนังสือ หนังสือพิมพ์ วารสาร และนิตยสาร	3,051	10,486,085.7	4,541,268.3	901,864.5	1,369,160.3	2,050,086.6	220,156.9	5,369,189.2	2,196,145.9	1,980,759.3	1,743.1	456,897.9	367,912.9	92,989.6	272,740.5	575,628.3	Retail sale of books, newspapers, periodicals and magazines in specialized stores	
47612	ร้านขายปลีกเครื่องเขียน และเครื่องใช้สำนักงาน	5,232	25,755,242.0	12,380,814.6	1,906,451.1	2,153,342.9	4,653,184.7	3,667,836.0	12,712,195.4	5,755,098.6	4,462,765.0	108,099.0	1,756,518.8	524,407.2	72,995.4	32,311.4	662,232.0	Retail sale of stationary and office supplies in specialized stores	
4762	ร้านขายปลีกสื่อบันทึกเสียงและภาพ	1,581	2,195,564.9	786,049.0	338,321.1	128,029.9	287,336.0	32,362.0	1,310,809.9	652,166.2	337,569.5	7,925.9	211,982.6	47,969.7	17,612.4	35,583.6	98,706.0	Retail sale of music and video recordings in specialized stores	
47620	ร้านขายปลีกสื่อบันทึกเสียงและภาพ	1,581	2,195,564.9	786,049.0	338,321.1	128,029.9	287,336.0	32,362.0	1,310,809.9	652,166.2	337,569.5	7,925.9	211,982.6	47,969.7	17,612.4	35,583.6	98,706.0	Retail sale of music and video recordings in specialized stores	
4763	ร้านขายปลีกเครื่องกีฬา	5,087	16,646,868.5	7,767,765.1	1,461,319.4	849,240.6	3,142,740.7	2,314,464.5	8,027,429.1	3,804,828.3	2,749,672.7	30,247.1	1,139,854.9	158,742.9	90,247.6	53,835.6	851,674.3	Retail sale of sporting equipment in specialized stores	
47630	ร้านขายปลีกเครื่องกีฬา	5,087	16,646,868.5	7,767,765.1	1,461,319.4	849,240.6	3,142,740.7	2,314,464.5	8,027,429.1	3,804,828.3	2,749,672.7	30,247.1	1,139,854.9	158,742.9	90,247.6	53,835.6	851,674.3	Retail sale of sporting equipment in specialized stores	
4764	ร้านขายปลีกเกมและของเล่น	1,992	3,117,207.7	901,747.5	384,782.2	66,581.2	431,438.1	18,946.0	2,078,863.9	961,564.3	686,003.0	10,133.2	374,174.3	35,210.8	11,152.9	625.3	136,596.3	Retail sale of games and toys in specialized stores	
47640	ร้านขายปลีกเกมและของเล่น	1,992	3,117,207.7	901,747.5	384,782.2	66,581.2	431,438.1	18,946.0	2,078,863.9	961,564.3	686,003.0	10,133.2	374,174.3	35,210.8	11,152.9	625.3	136,596.3	Retail sale of games and toys in specialized stores	
4769	ร้านขายปลีกสินค้าอื่นๆ ด้านวัฒนธรรม และบันเทิงนาการ	10,795	23,280,217.9	4,993,770.5	2,104,766.1	150,994.2	1,952,978.6	785,031.5	18,152,910.9	9,777,510.2	5,738,194.9	56,428.8	2,343,502.3	171,854.7	57,149.2	8,270.8	133,536.5	Retail sale of other cultural and recreation goods in specialized stores	
47691	ร้านขายปลีกผลิตภัณฑ์งานฝีมือคนไทย และของที่ระลึก	3,206	6,719,364.3	1,541,832.7	808,982.5	57,530.0	613,351.5	61,968.8	5,170,842.1	2,841,474.6	1,404,687.0	35,133.1	809,178.8	59,502.6	19,345.2	1,520.7	6,689.5	Retail sale of Thai handicrafts and souvenirs in specialized stores	

ตาราง 8 มูลค่าตามบัญชีของสินทรัพย์ของสถานประกอบการธุรกิจ ณ วันที่ 31 ธันวาคม 2554 จำแนกตามประเภทธุรกิจ (ต่อ)

TABLE 8 BOOK VALUE OF ASSETS OF BUSINESS ESTABLISHMENTS ON DECEMBER 31, 2011 BY CATEGORY OF BUSINESS INDUSTRY (Cont'd)

(พันบาท In Thousand Baht)

รหัส Code	จำนวน สถาน- ประกอบการ Number of establishments	มูลค่าตามบัญชีของสินทรัพย์ปลายทาง Book value of assets on Dec. 31, 2011															สินทรัพย์อื่น ๆ Other assets	ประเภทธุรกิจ Category of business industry
		รวมทั้งสิ้น Total	สินทรัพย์หมุนเวียน Current assets							สินทรัพย์ถาวรสุทธิ Net fixed assets								
			รวม Total	เงินสด Cash	ลูกหนี้การค้า (สุทธิ) Accounts receivable (net)	สินค้าคงเหลือ (สุทธิ) Stock or inventories (net)	สินทรัพย์ หมุนเวียนอื่นๆ Other current assets	รวม Total	ที่ดิน Land	อาคารและ สิ่งก่อสร้าง Building and construction	เครื่องจักร Machinery	ยานพาหนะ Vehicles	เครื่องใช้ สำนักงาน Office appliances	เครื่องมือ อื่นๆ Other Equipment	สินทรัพย์ ถาวรอื่น ๆ Other fixed assets			
47699	ร้านขายปลีกสินค้าอื่นๆ ด้านวัฒนธรรม และนันทนาการ ซึ่งมีได้จัดประเภท ไว้ในที่อื่น	7,589	16,560,853.6	3,451,937.7	1,295,783.6	93,464.3	1,339,627.1	723,062.7	12,982,068.8	6,936,035.6	4,333,507.9	21,295.8	1,534,323.5	112,352.0	37,804.0	6,750.1	126,847.0	Retail sale of other cultural and recreation goods, n.e.c in specialized stores
477	ร้านขายปลีกสินค้าประเภทอื่นๆ	127,694	396,648,815.9	211,320,566.0	66,275,130.9	24,140,910.4	108,395,572.0	12,508,952.7	181,594,603.0	81,739,183.5	60,322,290.4	1,206,757.6	27,575,760.3	5,950,098.0	1,625,771.8	3,174,741.4	3,733,646.8	Retail sale of other goods in specialized stores
4771	ร้านขายปลีกเสื้อผ้า รองเท้า และเครื่องหนัง	47,233	63,244,974.3	21,514,239.8	8,162,224.1	1,394,080.4	11,452,610.0	505,325.2	41,119,181.4	19,464,742.4	13,229,117.5	71,102.8	7,253,132.5	565,716.0	311,075.9	224,294.3	611,553.2	Retail sale of clothing, footwear and leather articles in specialized stores
47711	ร้านขายปลีกเสื้อผ้า	39,169	50,383,806.4	16,228,923.8	6,170,885.9	686,564.7	9,036,440.3	335,032.9	34,004,397.8	16,233,879.4	10,820,008.8	60,071.0	5,997,505.5	419,310.5	263,676.2	209,946.5	150,484.8	Retail sale of clothing in specialized stores
47712	ร้านขายปลีกรองเท้า	5,664	8,494,182.4	3,003,080.7	1,131,016.7	301,173.3	1,475,388.1	95,502.4	5,059,062.3	1,973,406.8	2,034,107.1	2,721.8	900,355.6	114,771.3	31,784.0	1,915.7	432,039.5	Retail sale of footwear in specialized stores
47713	ร้านขายปลีกเครื่องหนัง	2,400	4,366,985.5	2,282,235.3	860,321.4	406,342.3	940,781.6	74,789.9	2,055,721.3	1,257,456.2	375,001.7	8,310.1	355,271.4	31,634.2	15,615.7	12,432.0	29,028.9	Retail sale of leather articles in specialized stores
4772	ร้านขายปลีกสินค้าทางเภสัชกรรม และเวชภัณฑ์ เครื่องหอม และเครื่องสำอาง	23,678	71,926,830.9	32,590,021.7	9,062,807.7	4,844,783.0	15,408,491.6	3,273,939.5	38,219,427.9	15,136,123.1	16,108,722.0	228,062.0	4,631,049.5	1,022,517.9	447,529.5	645,423.8	1,117,381.2	Retail sale of pharmaceutical and medical goods, perfumeries and toilet preparation in specialized stores
47721	ร้านขายปลีกสินค้าทางเภสัชกรรม และเวชภัณฑ์	17,615	47,358,423.0	17,505,059.9	6,280,873.3	3,046,661.2	7,311,790.7	865,734.7	29,181,631.3	12,111,374.6	11,779,879.0	172,373.0	3,589,728.4	660,664.9	278,817.8	588,793.4	671,731.7	Retail sale of pharmaceutical and medical goods in specialized stores
47722	ร้านขายปลีกเครื่องหอม	520	1,283,595.0	796,553.0	178,392.5	307,493.2	307,539.6	3,127.8	410,965.9	112,707.4	146,580.9	2,950.0	89,668.5	32,404.2	23,183.0	3,472.0	76,076.2	Retail sale of perfumeries in specialized stores
47723	ร้านขายปลีกเครื่องสำอาง และเครื่องสำอาง	5,543	23,284,812.9	14,288,408.8	2,603,541.9	1,490,628.6	7,789,161.3	2,405,077.0	8,626,830.8	2,912,041.1	4,182,262.2	52,739.1	951,652.6	329,448.8	145,528.6	53,158.4	369,573.3	Retail sale of cosmetics and toilet preparations in specialized stores
4773	ร้านขายปลีกสินค้าใหม่อื่นๆ	51,738	255,254,208.7	154,214,548.0	47,795,901.5	17,646,823.6	80,093,140.9	8,678,682.0	99,064,576.3	45,722,413.0	30,267,769.5	876,542.1	14,743,696.5	4,312,235.3	838,257.0	2,303,662.9	1,975,084.4	Other retail sale of new goods in specialized stores
47731	ร้านขายปลีกนาฬิกา แวนตา และอุปกรณ์ถ่ายภาพ	5,827	40,345,844.5	27,341,424.3	8,530,114.9	5,954,345.3	8,696,458.8	4,160,505.3	12,722,228.1	3,864,959.0	3,421,190.9	237,189.4	973,640.4	2,861,252.6	238,931.3	1,125,064.7	282,192.0	Retail sale of watches, eyeglasses and photographic equipment in specialized stores
47732	ร้านขายปลีกเครื่องประดับเพชรพลอย	10,732	115,603,704.0	87,033,395.1	20,995,226.5	4,868,610.3	58,693,865.1	2,475,693.1	27,981,935.5	13,774,576.3	9,797,647.5	56,740.0	3,131,520.0	865,442.0	234,730.9	121,278.7	588,373.5	Retail sale of jewellery in specialized stores
47733	ร้านขายปลีกดอกไม้ ต้นไม้ และอุปกรณ์ที่เกี่ยวข้อง	19,381	63,404,514.9	26,790,353.6	12,877,972.9	4,476,904.2	7,805,166.6	1,630,309.9	35,657,116.7	17,792,919.6	9,713,882.7	279,711.9	6,496,029.9	344,950.3	171,877.0	857,745.3	957,044.7	Retail sale of flowers, plants and related equipment in specialized stores
47734	ร้านขายปลีกสัตว์เลี้ยง และอุปกรณ์ที่เกี่ยวข้อง	7,153	16,318,427.7	6,014,009.4	2,469,701.1	1,319,713.7	2,109,867.7	114,726.9	10,217,879.7	4,852,879.6	3,086,757.9	77,419.4	1,956,867.3	118,789.9	111,903.1	13,262.6	86,538.5	Retail sale of pet animals and related equipment in specialized stores
47735	ร้านขายปลีกก๊าซบรรจุถัง ถ่านไม้ และเชื้อเพลิงอื่นๆ สำหรับใช้ในครัวเรือน	4,777	9,507,695.5	2,296,598.3	1,550,080.2	166,473.9	546,790.6	33,253.6	7,194,709.2	3,175,726.6	2,427,554.3	181,882.9	1,153,519.1	35,577.1	43,326.1	177,123.2	16,387.9	Retail sale of household fuel oil, bottled gas, wood and other fuel in specialized stores
47739	ร้านขายปลีกสินค้าใหม่อื่นๆ ซึ่งมิได้จัดประเภทไว้ในที่อื่น	3,868	10,074,022.1	4,738,767.3	1,372,805.8	860,776.2	2,240,992.1	264,193.2	5,290,707.0	2,261,351.9	1,820,736.3	43,598.5	1,032,119.8	86,223.3	37,488.8	9,188.4	44,547.9	Other retail sale of new goods, n.e.c in specialized stores
4774	ร้านขายปลีกสินค้าใช้แล้ว	5,045	6,222,802.0	3,001,756.6	1,254,197.6	255,223.4	1,441,329.5	51,006.0	3,191,417.4	1,415,904.9	716,681.4	31,050.7	947,881.7	49,628.9	28,909.4	1,360.4	29,628.0	Retail sale of second-hand goods
47741	ร้านขายปลีกโบราณวัตถุ	559	956,285.9	690,950.4	105,814.1	8,573.3	567,246.0	9,316.9	265,335.6	117,317.4	56,162.6	8,120.6	74,562.1	5,429.6	3,743.3	-	-	Retail sale of antiques
47742	ร้านขายปลีกเสื้อผ้า รองเท้า และเครื่องหนัง ที่ใช้แล้ว	2,591	1,353,824.0	651,266.0	325,894.4	33,535.1	284,009.2	7,827.3	701,749.2	199,976.5	116,285.5	2,167.2	363,677.3	8,193.9	11,437.7	11.0	808.8	Retail sale of second hand clothing, footwear and leather articles

ตาราง 8 มูลค่าตามบัญชีของสินทรัพย์ของสถานประกอบการธุรกิจ ณ วันที่ 31 ธันวาคม 2554 จำแนกตามประเภทธุรกิจ (ต่อ)

TABLE 8 BOOK VALUE OF ASSETS OF BUSINESS ESTABLISHMENTS ON DECEMBER 31, 2011 BY CATEGORY OF BUSINESS INDUSTRY (Cont'd)

(พันบาท In Thousand Baht)

รหัส Code	ประเภทธุรกิจ Business Industry	จำนวน สถาน- ประกอบการ Number of establishments	มูลค่าตามบัญชีของสินทรัพย์ปลายทาง Book value of assets on Dec. 31, 2011																สินทรัพย์อื่น ๆ Other assets	ประเภทของ ธุรกิจ Category of business industry
			รวมทั้งสิ้น Total	สินทรัพย์หมุนเวียน Current assets						รวม Total	สินทรัพย์ถาวรสุทธิ Net fixed assets									
				รวม Total	เงินสด Cash	ลูกหนี้การค้า (สุทธิ) Accounts receivable (net)	สินค้าคงเหลือ (สุทธิ) Stock or inventories (net)	สินทรัพย์ หมุนเวียนอื่นๆ Other current assets	ที่ดิน Land		อาคารและ สิ่งก่อสร้าง Building and construction	เครื่องจักร Machinery	ยานพาหนะ Vehicles	เครื่องใช้ สำนักงาน Office appliances	เครื่องมือ อื่นๆ Other Equipment	สินทรัพย์ ถาวรอื่น ๆ Other fixed assets				
47743	ร้านขายปลีกคอมพิวเตอร์และอุปกรณ์ สื่อสารโทรคมนาคมที่ใช้แล้ว	298	648,931.9	418,913.5	176,719.4	135,933.0	91,055.7	15,205.4	221,598.4	84,613.8	45,044.1	6,494.1	69,326.6	14,406.3	1,183.4	530.2	8,420.0	Retail sale of second hand computer and telecommunication equipment		
47744	ร้านขายปลีกเครื่องใช้ไฟฟ้า และอิเล็กทรอนิกส์ ชนิดใช้ในครัวเรือนที่ใช้แล้ว	376	956,525.4	287,359.6	162,282.4	7,045.7	116,473.4	1,558.0	650,817.8	328,510.5	219,792.2	203.1	92,467.2	6,261.2	3,202.5	381.0	18,348.0	Retail sale of second hand electric household appliances and consumer electronics		
47745	ร้านขายปลีกหนังสือ หนังสือพิมพ์ วารสาร และนิตยสาร ที่ใช้แล้ว	158	181,196.1	95,515.5	37,762.7	10,096.9	46,723.3	932.5	85,030.3	19,690.0	18,623.9	9,359.5	31,357.2	4,730.1	1,239.6	30.0	650.4	Retail sale of second hand books, newspapers, periodicals and magazines		
47749	ร้านขายปลีกสินค้าใช้แล้วอื่นๆ	1,063	2,126,038.6	857,751.7	445,724.6	60,039.4	335,821.9	16,165.8	1,266,886.1	665,796.6	260,773.1	4,706.2	316,491.4	10,607.7	8,102.9	408.2	1,400.8	Retail sale of other second-hand goods		
479	การขายปลีกโดยไม่มีร้าน	1,430	39,551,767.6	21,432,422.6	7,527,200.5	2,552,118.0	6,375,464.3	4,977,639.8	12,246,084.2	2,795,537.5	4,739,023.9	83,292.6	585,142.7	2,940,677.5	193,666.8	888,743.2	5,873,260.7	Retail trade not in stores, stalls or markets		
4791	การขายปลีกโดยการรับส่งสินค้า ทางไปรษณีย์ โทรทัศน์ วิทยุ โทรศัพท์ และทางอินเทอร์เน็ต	100	375,777.3	307,673.6	110,707.9	144,913.5	23,309.2	28,743.0	66,461.8	18,515.0	20,848.5	2,019.2	14,194.7	6,296.7	391.8	4,196.0	1,641.9	Retail sale via mail order houses or via internet		
47911	การขายปลีกโดยการรับส่งสินค้าทาง ไปรษณีย์ โทรทัศน์ วิทยุ และโทรศัพท์	62	323,593.8	286,413.5	98,969.4	139,545.7	19,551.5	28,347.0	36,841.7	11,555.0	7,820.3	2,019.2	8,802.0	2,252.9	196.4	4,196.0	338.7	Retail sale via mail order houses		
47912	การขายปลีกทางอินเทอร์เน็ต	38	52,183.5	21,260.1	11,738.5	5,367.8	3,757.7	396.0	29,620.2	6,960.0	13,028.2	-	5,392.7	4,043.8	195.4	-	1,303.2	Retail sale via internet		
4799	การขายปลีกโดยไม่มีร้านด้วยวิธีอื่นๆ	1,330	39,175,990.3	21,124,749.0	7,416,492.6	2,407,204.5	6,352,155.1	4,948,896.8	12,179,622.4	2,777,022.5	4,738,175.5	81,273.4	570,948.0	2,934,380.8	193,275.0	884,547.2	5,871,618.9	Other retail sale not in stores, stalls or markets		
47991	การขายตรง	1,330	39,175,990.3	21,124,749.0	7,416,492.6	2,407,204.5	6,352,155.1	4,948,896.8	12,179,622.4	2,777,022.5	4,738,175.5	81,273.4	570,948.0	2,934,380.8	193,275.0	884,547.2	5,871,618.9	Retail sale by direct sales		
55	ที่พักแรม	15,099	608,384,358.1	48,443,785.7	15,711,724.3	9,482,090.9	3,356,591.4	19,893,379.2	524,060,435.1	222,336,667.1	234,640,317.5	9,329,892.9	9,296,875.7	12,400,251.1	23,471,579.4	12,584,851.4	35,880,137.3	Accommodation		
551	ที่พักแรมระยะสั้น	13,975	600,308,598.2	48,158,119.3	15,552,808.0	9,479,393.0	3,348,040.0	19,777,878.3	516,400,978.2	218,815,015.6	230,787,681.2	9,328,424.3	9,122,281.3	12,313,620.9	23,457,653.4	12,576,301.5	35,749,500.6	Short term accommodation activities		
5510	ที่พักแรมระยะสั้น	13,975	600,308,598.2	48,158,119.3	15,552,808.0	9,479,393.0	3,348,040.0	19,777,878.3	516,400,978.2	218,815,015.6	230,787,681.2	9,328,424.3	9,122,281.3	12,313,620.9	23,457,653.4	12,576,301.5	35,749,500.6	Short term accommodation activities		
55101	โรงแรมและรีสอร์ท	11,771	582,247,285.7	47,456,579.7	15,035,394.4	9,403,052.6	3,311,387.3	19,706,745.5	499,114,223.8	209,228,063.3	223,865,355.1	9,325,286.4	8,631,118.3	12,163,385.0	23,360,177.8	12,540,837.9	35,676,482.1	Hotels and resort hotels		
55102	เกสต์เฮาส์	1,422	14,596,545.0	593,520.6	423,605.7	74,391.4	31,220.6	64,302.9	13,958,254.8	7,841,236.6	5,546,818.1	1,353.9	325,672.7	126,433.9	84,132.1	32,607.6	44,769.5	Guesthouses		
55103	ที่พักสัมพัทธ์วัฒนธรรมชนบท	642	2,658,477.8	74,450.4	61,935.2	1,261.5	4,898.7	6,355.0	2,555,778.4	1,440,187.3	966,926.9	1,184.0	118,092.5	19,390.5	8,741.0	1,256.0	28,249.0	Home stays		
55109	ที่พักแรมระยะสั้นอื่นๆ สำหรับ นักเดินทาง/นักท่องเที่ยว	140	806,289.8	33,568.6	31,872.7	687.5	533.4	475.0	772,721.2	305,528.4	408,581.1	600.0	47,397.8	4,411.4	4,602.5	1,600.0	-	Other short term accommodation activities		
552	ลานตั้งค่ายพักแรม ที่จอดรถพ่วง และที่ตั้งที่พักแบบเคลื่อนที่	17	755,345.5	2,062.0	2,042.0	15.0	5.0	-	753,123.5	697,400.0	46,257.5	-	7,492.0	633.8	1,340.2	-	160.0	Camping grounds, recreational vehicle parks and trailer parks		
5520	ลานตั้งค่ายพักแรม ที่จอดรถพ่วง และที่ตั้งที่พักแบบเคลื่อนที่	17	755,345.5	2,062.0	2,042.0	15.0	5.0	-	753,123.5	697,400.0	46,257.5	-	7,492.0	633.8	1,340.2	-	160.0	Camping grounds, recreational vehicle parks and trailer parks		
55200	ลานตั้งค่ายพักแรม ที่จอดรถพ่วง และที่ตั้งที่พักแบบเคลื่อนที่	17	755,345.5	2,062.0	2,042.0	15.0	5.0	-	753,123.5	697,400.0	46,257.5	-	7,492.0	633.8	1,340.2	-	160.0	Camping grounds, recreational vehicle parks and trailer parks		
559	ที่พักแรมประเภทอื่นๆ	1,107	7,320,414.5	283,604.4	156,874.3	2,682.9	8,546.3	115,500.8	6,906,333.4	2,824,251.5	3,806,378.9	1,468.6	167,102.4	85,996.4	12,585.8	8,549.9	130,476.7	Other accommodation		
5590	ที่พักแรมประเภทอื่นๆ	1,107	7,320,414.5	283,604.4	156,874.3	2,682.9	8,546.3	115,500.8	6,906,333.4	2,824,251.5	3,806,378.9	1,468.6	167,102.4	85,996.4	12,585.8	8,549.9	130,476.7	Other accommodation		
55901	การบริการห้องพักหรือที่พักรอคอย สำหรับนักเรียน/นักศึกษา	531	3,308,897.3	233,013.8	111,419.8	2,597.6	6,812.3	112,184.1	2,954,581.5	1,539,216.8	1,314,015.1	84.0	65,554.6	28,999.5	6,036.7	674.9	121,302.0	Accommodation for students		

ตาราง 8 มูลค่าตามบัญชีของสินทรัพย์ของสถานประกอบการธุรกิจ ณ วันที่ 31 ธันวาคม 2554 จำแนกตามประเภทธุรกิจ (ต่อ)

TABLE 8 BOOK VALUE OF ASSETS OF BUSINESS ESTABLISHMENTS ON DECEMBER 31, 2011 BY CATEGORY OF BUSINESS INDUSTRY (Cont'd)

(พันบาท In Thousand Baht)

รหัส Code	ประเภทธุรกิจ	จำนวน สถาน- ประกอบการ Number of establishments	มูลค่าตามบัญชีของสินทรัพย์ปลายงวด Book value of assets on Dec. 31, 2011																สินทรัพย์อื่น ๆ Other assets	ประเภทของ ธุรกิจ Category of business industry
			รวมทั้งสิ้น Total	สินทรัพย์หมุนเวียน Current assets						สินทรัพย์ถาวรสุทธิ Net fixed assets						สินทรัพย์ Other fixed assets				
				รวม Total	เงินสด Cash	ลูกหนี้การค้า (สุทธิ) Accounts receivable (net)	สินค้าคงเหลือ (สุทธิ) Stock or inventories (net)	สินทรัพย์ หมุนเวียนอื่นๆ Other current assets	รวม Total	ที่ดิน Land	อาคารและ สิ่งก่อสร้าง Building and construction	เครื่องจักร Machinery	ยานพาหนะ Vehicles	เครื่องใช้ สำนักงาน Office appliances	เครื่องมือ อื่นๆ Other Equipment					
55909	การบริการที่พักแรมประเภทอื่นๆ ซึ่งมิได้จัดประเภทไว้ในที่อื่น	576	4,011,517.1	50,590.6	45,454.5	85.3	1,734.0	3,316.7	3,951,751.8	1,285,034.7	2,492,363.8	1,384.6	101,547.8	56,996.8	6,549.1	7,875.0	9,174.7	Other accommodation, n.e.c		
56	การบริการอาหารและเครื่องดื่ม	257,018	612,773,975.9	122,394,085.2	65,375,374.9	17,141,209.1	18,641,417.1	21,236,084.1	452,503,104.5	240,892,360.6	120,301,776.4	3,402,304.5	43,206,424.5	21,482,956.2	18,565,446.4	4,651,835.9	37,876,786.2	Food and beverage service activities		
561	การบริการอาหาร	227,768	582,231,438.6	116,790,774.9	61,554,466.6	16,782,351.1	17,607,156.2	20,846,801.1	427,847,949.1	228,751,979.5	113,706,971.2	3,170,450.1	39,342,211.3	20,807,664.8	17,450,178.5	4,618,493.6	37,592,714.5	Restaurants and mobile food service activities		
5610	การบริการอาหาร	227,768	582,231,438.6	116,790,774.9	61,554,466.6	16,782,351.1	17,607,156.2	20,846,801.1	427,847,949.1	228,751,979.5	113,706,971.2	3,170,450.1	39,342,211.3	20,807,664.8	17,450,178.5	4,618,493.6	37,592,714.5	Restaurants and mobile food service activities		
56101	การบริการอาหารในภัตตาคาร/ร้านอาหาร	227,768	582,231,438.6	116,790,774.9	61,554,466.6	16,782,351.1	17,607,156.2	20,846,801.1	427,847,949.1	228,751,979.5	113,706,971.2	3,170,450.1	39,342,211.3	20,807,664.8	17,450,178.5	4,618,493.6	37,592,714.5	Restaurants activities		
562	การบริการจัดเลี้ยงนอกสถานที่ และการบริการอาหารประเภทอื่นๆ	2,890	4,557,987.7	1,086,282.5	717,606.0	222,005.8	77,655.9	69,014.8	3,394,290.2	1,339,320.3	984,940.4	11,978.9	796,293.6	53,578.6	201,268.1	6,910.3	77,415.0	Event catering and other food service activities		
5621	การบริการจัดเลี้ยงนอกสถานที่	1,740	4,337,184.6	908,461.6	543,569.1	221,927.6	75,543.4	67,421.4	3,351,308.0	1,338,775.3	984,610.4	11,413.1	769,595.6	46,424.1	193,663.6	6,825.9	77,415.0	Event catering		
56210	การบริการจัดเลี้ยงนอกสถานที่	1,740	4,337,184.6	908,461.6	543,569.1	221,927.6	75,543.4	67,421.4	3,351,308.0	1,338,775.3	984,610.4	11,413.1	769,595.6	46,424.1	193,663.6	6,825.9	77,415.0	Event catering		
5629	การบริการอาหารประเภทอื่นๆ	1,150	220,803.1	177,820.9	174,036.8	78.2	2,112.5	1,593.3	42,982.3	545.0	330.0	565.8	26,698.0	7,154.5	7,604.5	84.4	-	Other food service activities		
56292	การดำเนินงานของโรงอาหาร	1,147	218,515.6	177,635.4	173,931.8	78.2	2,032.0	1,593.3	40,880.3	20.0	45.0	245.8	25,738.0	7,154.5	7,592.5	84.4	-	Operation of canteen		
56299	การบริการอาหารประเภทอื่นๆ ซึ่งมิได้จัดประเภทไว้ในที่อื่น	3	D	D	D	D	D	D	D	D	D	D	D	D	D	D	D	D	Other food service activities, n.e.c	
563	การบริการเครื่องดื่ม	26,360	25,984,549.6	4,517,027.8	3,103,302.3	136,852.2	956,605.0	320,268.3	21,260,865.2	10,801,060.8	5,609,864.8	219,875.4	3,067,919.6	621,712.8	913,999.8	26,432.0	206,656.7	Beverage serving activities		
5630	การบริการเครื่องดื่ม	26,360	25,984,549.6	4,517,027.8	3,103,302.3	136,852.2	956,605.0	320,268.3	21,260,865.2	10,801,060.8	5,609,864.8	219,875.4	3,067,919.6	621,712.8	913,999.8	26,432.0	206,656.7	Beverage serving activities		
56301	การบริการเครื่องดื่มที่มีแอลกอฮอล์ เป็นหลักในร้าน	5,128	8,325,577.4	1,668,686.4	1,244,576.4	38,679.3	328,132.7	57,297.9	6,610,003.9	3,666,330.8	1,606,221.5	41,996.3	738,980.9	218,671.6	314,589.9	23,213.1	46,887.1	Beverage serving activities in store, of mostly alcoholic beverages		
56302	การบริการเครื่องดื่มที่ไม่มีแอลกอฮอล์ เป็นหลักในร้าน	21,232	17,658,972.2	2,848,341.4	1,858,725.9	98,173.0	628,472.2	262,970.3	14,650,861.3	7,134,730.0	4,003,643.3	177,879.1	2,328,938.7	403,041.2	599,409.9	3,218.8	159,769.5	Beverage serving activities in store, of mostly non-alcoholic beverages		
59	การผลิตภาพยนตร์ วิดีทัศน์ และรายการโทรทัศน์ การบันทึกเสียงลงบนสื่อ และการจัดพิมพ์จำหน่าย หรือเผยแพร่ดนตรี	1,086	49,513,429.8	27,799,994.5	8,430,778.9	6,791,715.9	1,489,541.2	11,087,958.4	16,510,840.8	2,456,084.2	4,722,128.2	3,094,426.0	953,535.4	1,307,740.7	1,579,343.9	2,397,582.5	5,202,594.4	Motion picture, video and television programme production, sound recording and music publishing activities		
591	กิจกรรมที่เกี่ยวข้องกับภาพยนตร์ วีดิทัศน์ และรายการโทรทัศน์	984	47,979,255.8	27,039,723.3	8,180,230.3	6,492,117.9	1,445,421.8	10,921,953.3	15,759,815.5	2,088,522.6	4,635,515.6	3,056,268.4	916,669.0	1,279,007.3	1,399,391.8	2,384,440.7	5,179,717.0	Motion picture, video and television programme activities		
5911	การผลิตภาพยนตร์ วิดีทัศน์ และรายการโทรทัศน์	360	28,986,404.0	19,267,506.6	3,415,262.0	4,585,024.7	969,243.4	10,297,976.4	5,437,032.6	1,046,798.7	974,890.2	219,622.8	485,095.9	305,560.1	639,382.0	1,765,682.8	4,281,864.8	Motion picture, video and television programme production activities		
59111	การผลิตภาพยนตร์และวีดิทัศน์	90	3,239,092.2	2,030,808.7	180,685.5	607,267.2	687,275.6	555,580.5	1,051,927.6	279,607.5	437,587.5	93,303.7	62,939.2	46,973.5	47,410.7	84,105.6	156,355.9	Motion picture and video production activities		
59112	การผลิตรายการโทรทัศน์	270	25,747,311.8	17,236,697.9	3,234,576.5	3,977,757.5	281,967.9	9,742,396.0	4,385,105.0	767,191.2	537,302.7	126,319.1	422,156.7	258,586.6	591,971.4	1,681,577.3	4,125,508.9	Television programme production activities		
5912	กิจกรรมภายหลังการผลิตภาพยนตร์ วีดิทัศน์ และรายการโทรทัศน์	103	3,984,183.7	3,005,439.1	2,516,404.7	302,489.0	65,724.3	120,821.0	955,283.5	567,257.1	60,886.3	230,907.0	38,370.3	18,616.6	33,889.1	5,357.0	23,461.1	Motion picture, video and television programme post-production activities		
59121	การบริการตัดต่อภาพและเสียง	80	1,075,459.9	278,973.2	64,824.1	83,967.2	9,926.5	120,255.3	778,934.3	409,966.8	60,886.3	230,907.0	26,380.6	16,011.7	29,696.5	5,085.3	17,552.5	Audio-visual editing activities		

ตาราง 8 มูลค่าตามบัญชีของสินทรัพย์ของสถานประกอบการธุรกิจ ณ วันที่ 31 ธันวาคม 2554 จำแนกตามประเภทธุรกิจ (ต่อ)

TABLE 8 BOOK VALUE OF ASSETS OF BUSINESS ESTABLISHMENTS ON DECEMBER 31, 2011 BY CATEGORY OF BUSINESS INDUSTRY (Cont'd)

(พันบาท In Thousand Baht)

รหัส Code	ประเภทธุรกิจ	จำนวน สถาน- ประกอบการ Number of establishments	มูลค่าตามบัญชีของสินทรัพย์ปลายงวด Book value of assets on Dec. 31, 2011															สินทรัพย์อื่น ๆ Other assets	ประเภทของ ธุรกิจ Category of business industry
			รวมทั้งสิ้น Total	สินทรัพย์หมุนเวียน Current assets						สินทรัพย์ถาวรสุทธิ Net fixed assets									
				รวม Total	เงินสด Cash	ลูกหนี้การค้า (สุทธิ) Accounts receivable (net)	สินค้าคงเหลือ (สุทธิ) Stock or inventory (net)	สินทรัพย์ หมุนเวียนอื่น ๆ Other current assets	รวม Total	ที่ดิน Land	อาคารและ สิ่งก่อสร้าง Building and construction	เครื่องจักร Machinery	ยานพาหนะ Vehicles	เครื่องใช้ สำนักงาน Office appliances	เครื่องมือ อื่น ๆ Other Equipment	สินทรัพย์ ถาวรอื่น ๆ Other fixed assets			
59122	การบริหารทำคอมพิวเตอร์กราฟฟิก แอนิเมชั่น และเทคนิคพิเศษ	20	47,152.6	28,921.1	6,655.6	21,226.4	473.5	565.7	14,214.3	-	-	-	9,817.0	1,841.3	2,407.8	148.2	4,017.2	Computer graphics, animations and visual effects activities	
59129	กิจกรรมอื่นๆ ภายหลังการผลิตภาพยนตร์ วีดิทัศน์ และรายการโทรทัศน์	3	D	D	D	D	D	D	D	D	D	D	D	D	D	D	D	D	Other motion picture, video and television programme post-production activities
5913	การเผยแพร่ภาพยนตร์ วีดิทัศน์ และรายการโทรทัศน์	18	1,442,115.1	1,385,826.7	824,947.9	359,456.4	108,772.5	92,649.8	51,718.4	15,700.0	18,554.3	662.4	14,459.0	2,270.2	68.6	4.0	4,570.1	Motion picture, video and television programme distribution activities	
59131	การเผยแพร่ภาพยนตร์ วีดิทัศน์ และรายการโทรทัศน์	12	466,340.5	425,134.8	101,600.1	273,316.9	3,136.0	47,081.7	38,962.6	15,700.0	5,820.0	662.4	14,447.0	2,260.7	68.6	4.0	2,243.1	Motion picture, video and television programme distribution activities	
59132	การดูแลสิทธิในการผลิตซ้ำภาพยนตร์ วีดิทัศน์ และรายการโทรทัศน์ เพื่อจำหน่ายหรือเผยแพร่	6	975,774.6	960,691.9	723,347.8	86,139.5	105,636.5	45,568.1	12,755.8	-	12,734.3	-	12.0	9.5	-	-	2,327.0	Licensing activities for film rights and their revenues	
5914	การฉายภาพยนตร์	503	13,566,553.0	3,380,950.9	1,423,615.6	1,245,147.8	301,681.6	410,506.0	9,315,781.0	458,766.8	3,581,184.8	2,605,076.3	378,743.8	952,560.4	726,052.0	613,396.8	869,821.1	Motion picture projection activities	
59140	การฉายภาพยนตร์	503	13,566,553.0	3,380,950.9	1,423,615.6	1,245,147.8	301,681.6	410,506.0	9,315,781.0	458,766.8	3,581,184.8	2,605,076.3	378,743.8	952,560.4	726,052.0	613,396.8	869,821.1	Motion picture projection activities	
592	การบันทึกเสียงลงบนสื่อและการ จัดพิมพ์จำหน่ายหรือเผยแพร่ดนตรี	102	1,534,174.0	760,271.2	250,548.6	299,598.0	44,119.4	166,005.2	751,025.4	367,561.6	86,612.6	38,157.5	36,866.4	28,733.3	179,952.2	13,141.8	22,877.4	Sound recording and music publishing activities	
5920	การบันทึกเสียงลงบนสื่อและการ จัดพิมพ์จำหน่ายหรือเผยแพร่ดนตรี	102	1,534,174.0	760,271.2	250,548.6	299,598.0	44,119.4	166,005.2	751,025.4	367,561.6	86,612.6	38,157.5	36,866.4	28,733.3	179,952.2	13,141.8	22,877.4	Sound recording and music publishing activities	
59201	การบันทึกเสียงลงบนสื่อ	89	851,038.8	388,538.0	112,922.5	229,628.7	30,775.9	15,210.9	462,204.1	275,413.4	77,038.0	7,808.7	21,113.9	10,627.5	64,630.8	5,571.8	296.8	Sound recording activities	
59202	การจัดพิมพ์จำหน่ายหรือเผยแพร่ดนตรี	13	683,135.2	371,733.2	137,626.1	69,969.3	13,343.5	150,794.3	288,821.3	92,148.2	9,574.6	30,348.8	15,752.5	18,105.9	115,321.3	7,570.0	22,580.7	Music publishing activities	
60	การจัดผังรายการและการแพร่ภาพ กระจายเสียง	803	16,911,680.6	9,545,205.5	6,436,069.8	1,811,703.5	103,868.2	1,193,564.0	5,901,423.2	1,919,256.3	1,328,965.4	1,845,770.9	279,279.0	279,773.6	111,112.4	137,265.5	1,465,051.9	Programming and broadcasting activities	
601	การออกอากาศทางวิทยุกระจายเสียง	777	2,631,481.0	1,147,530.3	543,139.6	345,609.8	5,444.2	253,336.7	1,474,837.8	544,940.2	406,023.8	72,814.8	243,073.6	105,000.9	101,192.2	1,792.4	9,112.9	Radio broadcasting	
6010	การออกอากาศทางวิทยุกระจายเสียง	777	2,631,481.0	1,147,530.3	543,139.6	345,609.8	5,444.2	253,336.7	1,474,837.8	544,940.2	406,023.8	72,814.8	243,073.6	105,000.9	101,192.2	1,792.4	9,112.9	Radio broadcasting	
60101	การออกอากาศทางวิทยุกระจายเสียง (ยกเว้นทางออนไลน์)	774	2,629,913.0	1,147,130.3	543,019.6	345,609.8	5,164.2	253,336.7	1,473,669.8	544,940.2	406,023.8	72,814.8	242,233.6	104,856.9	101,008.2	1,792.4	9,112.9	Radio broadcasting (except on-line)	
60102	การออกอากาศทางวิทยุกระจายเสียง ผ่านทางออนไลน์	3	D	D	D	D	D	D	D	D	D	D	D	D	D	D	D	On-line radio broadcasting	
602	การจัดผังรายการและการแพร่ภาพ กระจายเสียงทางโทรทัศน์	26	14,280,199.6	8,397,675.2	5,892,930.2	1,466,093.7	98,424.0	940,227.3	4,426,585.4	1,374,316.1	922,941.7	1,772,956.1	36,205.4	174,772.8	9,920.2	135,473.1	1,455,938.9	Television programming and broadcasting activities	
6020	การจัดผังรายการและการแพร่ภาพ กระจายเสียงทางโทรทัศน์	26	14,280,199.6	8,397,675.2	5,892,930.2	1,466,093.7	98,424.0	940,227.3	4,426,585.4	1,374,316.1	922,941.7	1,772,956.1	36,205.4	174,772.8	9,920.2	135,473.1	1,455,938.9	Television programming and broadcasting activities	
60201	การจัดผังรายการและการแพร่ภาพ กระจายเสียงทางโทรทัศน์ โดยไม่ต้อง สมัครสมาชิก (ยกเว้นทางออนไลน์)	5	14,134,509.0	8,380,439.4	5,882,111.2	1,464,193.8	94,409.5	939,725.0	4,304,323.6	1,323,080.4	887,926.7	1,772,956.1	15,600.6	167,721.8	3,047.7	133,990.4	1,449,746.0	Unsubscription television programming and broadcasting activities (except on-line)	

ตาราง 8 มูลค่าตามบัญชีของสินทรัพย์ของสถานประกอบการธุรกิจ ณ วันที่ 31 ธันวาคม 2554 จำแนกตามประเภทธุรกิจ (ต่อ)

TABLE 8 BOOK VALUE OF ASSETS OF BUSINESS ESTABLISHMENTS ON DECEMBER 31, 2011 BY CATEGORY OF BUSINESS INDUSTRY (Cont'd)

(พันบาท In Thousand Baht)

รหัส Code	ประเภทธุรกิจ	จำนวน สถาน- ประกอบการ Number of establishments	มูลค่าตามบัญชีของสินทรัพย์ปลายงวด Book value of assets on Dec. 31, 2011															ประเภทของ ธุรกิจ Category of business industry	
			รวมทั้งสิ้น Total	สินทรัพย์หมุนเวียน Current assets							สินทรัพย์ถาวรสุทธิ Net fixed assets								สินทรัพย์อื่น ๆ Other assets
				รวม Total	เงินสด Cash	ลูกหนี้การค้า (สุทธิ) Accounts receivable (net)	สินค้าคงเหลือ (สุทธิ) Stock or inventories (net)	สินทรัพย์ หมุนเวียนอื่นๆ Other current assets	รวม Total	ที่ดิน Land	อาคารและ สิ่งก่อสร้าง Building and construction	เครื่องจักร Machinery	ยานพาหนะ Vehicles	เครื่องใช้ สำนักงาน Office appliances	เครื่องมือ อื่นๆ Other Equipment	สินทรัพย์ ถาวรอื่น ๆ Other fixed assets			
60202	การจัดตั้งรายการและการแพร่ภาพกระจายเสียงทางโทรทัศน์ โดยสมัครสมาชิก (ยกเว้นทางออนไลน์)	21	145,690.6	17,235.8	10,819.0	1,900.0	4,014.5	502.4	122,261.8	51,235.8	35,015.0	-	20,604.8	7,051.0	6,872.5	1,482.7	6,192.9	Subscription television programming and broadcasting activities (except on-line)	
62	การจัดทำโปรแกรมคอมพิวเตอร์ การให้คำปรึกษาเกี่ยวกับคอมพิวเตอร์ และกิจกรรมที่เกี่ยวข้อง	741	30,188,634.2	23,529,510.6	2,340,989.2	13,981,871.4	2,501,115.3	4,705,534.7	3,045,223.4	441,888.2	619,547.4	191,398.7	313,250.8	725,537.8	497,671.7	255,928.8	3,613,900.2	Computer programming, consultancy and related activities	
620	การจัดทำโปรแกรมคอมพิวเตอร์ การให้คำปรึกษาเกี่ยวกับคอมพิวเตอร์ และกิจกรรมที่เกี่ยวข้อง	741	30,188,634.2	23,529,510.6	2,340,989.2	13,981,871.4	2,501,115.3	4,705,534.7	3,045,223.4	441,888.2	619,547.4	191,398.7	313,250.8	725,537.8	497,671.7	255,928.8	3,613,900.2	Computer programming, consultancy and related activities	
6201	การจัดทำโปรแกรม คอมพิวเตอร์ ตามวัตถุประสงค์ของผู้ใช้	357	4,252,175.3	3,073,777.0	739,230.1	1,219,463.7	94,010.1	1,021,073.1	754,068.5	143,086.5	240,793.5	4,252.9	103,866.8	109,639.4	27,779.5	124,650.1	424,329.8	Computer programming activities	
62011	การจัดทำโปรแกรมเว็บเพจและเครือข่ายตามวัตถุประสงค์ของผู้ใช้	133	954,903.2	743,980.2	90,178.0	115,443.7	10,906.2	527,452.4	179,171.4	63,176.5	18,514.8	-	35,862.4	33,815.9	7,250.7	20,551.0	31,751.5	Web pages and networks programming activities	
62012	การจัดทำโปรแกรมคอมพิวเตอร์ ตามวัตถุประสงค์ของผู้ใช้ (ยกเว้นโปรแกรมเว็บเพจและเครือข่าย)	224	3,297,272.1	2,329,796.8	649,052.1	1,104,020.0	83,103.9	493,620.7	574,897.1	79,909.9	222,278.7	4,252.9	68,004.3	75,823.5	20,528.8	104,099.1	392,578.3	Computer programming activities (except web pages and networks programming activities)	
6202	การให้คำปรึกษาเกี่ยวกับคอมพิวเตอร์ และการจัดการสิ่งอำนวยความสะดวกด้านคอมพิวเตอร์	307	23,637,132.8	18,634,499.2	729,835.1	12,364,187.5	2,218,997.1	3,321,479.5	1,822,813.1	279,530.4	345,174.1	185,083.3	146,184.3	566,763.3	170,020.2	130,057.4	3,179,820.5	Computer consultancy and computer facilities management activities	
62021	การให้คำปรึกษาด้านฮาร์ดแวร์	170	5,714,918.0	3,753,713.2	374,237.3	1,608,505.3	505,160.6	1,265,810.0	966,522.1	217,400.8	277,727.4	154,127.3	76,629.4	173,768.7	38,489.9	28,378.6	994,682.7	Hardware consultancy activities	
62022	การให้คำปรึกษาด้านซอฟต์แวร์	105	17,875,686.2	14,856,448.9	332,960.9	10,754,386.5	1,713,491.2	2,055,610.3	834,109.6	59,870.9	65,546.7	30,956.0	55,929.7	389,750.3	131,251.4	100,804.5	2,185,127.8	Software consultancy activities	
62023	การจัดการสิ่งอำนวยความสะดวกด้านคอมพิวเตอร์	32	46,528.5	24,337.2	22,636.8	1,295.7	345.3	59.3	22,181.4	2,258.7	1,900.0	-	13,625.2	3,244.3	279.0	874.2	10.0	Computer facilities management activities	
6209	การบริการเทคโนโลยีสารสนเทศ และคอมพิวเตอร์อื่นๆ	77	2,299,326.1	1,821,234.4	871,924.0	398,220.3	188,108.0	362,982.0	468,341.8	19,271.4	33,579.8	2,062.5	63,199.7	49,135.0	299,872.0	1,221.4	9,750.0	Other information technology and computer services activities	
62090	การบริการเทคโนโลยีสารสนเทศ และคอมพิวเตอร์อื่นๆ	77	2,299,326.1	1,821,234.4	871,924.0	398,220.3	188,108.0	362,982.0	468,341.8	19,271.4	33,579.8	2,062.5	63,199.7	49,135.0	299,872.0	1,221.4	9,750.0	Other information technology and computer services activities	
63	การบริการสารสนเทศ	87	14,769,244.7	5,314,214.1	3,045,203.3	1,934,985.7	23,754.1	310,271.1	6,813,160.7	176,012.1	133,422.0	32,212.1	38,673.0	44,143.5	6,365,072.5	23,625.5	2,641,869.9	Information service activities	
631	การประมวลผลข้อมูล การจัดการ และการให้เข้าที่บนเครื่องแม่ข่าย และกิจกรรมที่เกี่ยวข้อง รวมเว็บท่า	43	13,941,669.2	4,842,718.9	2,712,647.5	1,829,708.6	15,924.1	284,438.7	6,464,567.9	6,300.0	12,231.3	25,352.4	9,900.7	26,793.4	6,361,519.6	22,470.5	2,634,382.5	Data processing, hosting and related activities; web portals	
6311	การประมวลผลข้อมูล การจัดการ และการให้เข้าที่บนเครื่องแม่ข่าย และกิจกรรมที่เกี่ยวข้อง	15	754,440.5	597,870.8	181,492.0	193,651.4	7,441.9	215,285.5	61,001.0	-	5,705.3	25,252.5	6,558.0	14,090.3	3,242.8	6,152.1	95,568.8	Data processing, hosting and related activities	
63111	การบริหารจัดการและประมวลผลข้อมูล	7	679,248.7	554,970.2	173,366.9	159,367.4	7,441.9	214,794.0	45,394.6	-	5,705.3	25,252.5	6,558.0	3,213.4	513.3	4,152.1	78,884.0	Data processing activities	

ตาราง 8 มูลค่าตามบัญชีของสินทรัพย์ของสถานประกอบการธุรกิจ ณ วันที่ 31 ธันวาคม 2554 จำแนกตามประเภทธุรกิจ (ต่อ)

TABLE 8 BOOK VALUE OF ASSETS OF BUSINESS ESTABLISHMENTS ON DECEMBER 31, 2011 BY CATEGORY OF BUSINESS INDUSTRY (Cont'd)

(พันบาท In Thousand Baht)

รหัส Code	ประเภทธุรกิจ Business Industry	จำนวน สถาน- ประกอบการ Number of establishments	มูลค่าตามบัญชีของสินทรัพย์ปลายงวด Book value of assets on Dec. 31, 2011																สินทรัพย์อื่น ๆ Other assets	ประเภทของ ธุรกิจ Category of business industry
			รวมทั้งสิ้น Total	สินทรัพย์หมุนเวียน Current assets						รวม Total	สินทรัพย์ถาวรสุทธิ Net fixed assets							สินทรัพย์อื่น ๆ Other assets		
				รวม Total	เงินสด Cash	ลูกหนี้การค้า (สุทธิ) Accounts receivable (net)	สินค้าคงเหลือ (สุทธิ) Stock or inventories (net)	สินทรัพย์ หมุนเวียนอื่นๆ Other current assets	ที่ดิน Land		อาคารและ สิ่งก่อสร้าง Building and construction	เครื่องจักร Machinery	ยานพาหนะ Vehicles	เครื่องใช้ สำนักงาน Office appliances	เครื่องมือ อื่นๆ Other Equipment	สินทรัพย์ ถาวรอื่น ๆ Other fixed assets				
63112	การจัดการและการให้เช่าพื้นที่ บนเครื่องแม่ข่าย	8	75,191.9	42,900.6	8,125.1	34,284.0	-	491.5	15,606.4	-	-	-	-	10,876.9	2,729.5	2,000.0	16,684.8	Hosting activities		
6312	เว็บไซต์	28	13,187,228.7	4,244,848.1	2,531,155.5	1,636,057.2	8,482.2	69,153.2	6,403,566.9	6,300.0	6,526.0	99.9	3,342.7	12,703.0	6,358,276.8	16,318.4	2,538,813.7	Web portals		
63120	เว็บไซต์	28	13,187,228.7	4,244,848.1	2,531,155.5	1,636,057.2	8,482.2	69,153.2	6,403,566.9	6,300.0	6,526.0	99.9	3,342.7	12,703.0	6,358,276.8	16,318.4	2,538,813.7	Web portals		
639	การบริการสารสนเทศอื่นๆ	44	827,575.5	471,495.3	332,555.7	105,277.1	7,830.0	25,832.4	348,592.8	169,712.1	121,190.6	6,859.7	28,772.3	17,350.1	3,552.9	1,155.0	7,487.4	Other information service activities		
6391	กิจกรรมสำนักข่าว	33	685,306.4	387,849.1	288,471.7	81,113.4	2,218.5	16,045.4	292,231.2	169,220.1	111,062.9	-	6,342.6	1,861.6	2,589.0	1,155.0	5,226.1	News agency activities		
63911	กิจกรรมสำนักข่าวสิ่งพิมพ์	26	669,531.9	380,586.4	284,893.3	79,373.6	2,201.5	14,118.1	286,970.2	167,720.1	109,412.9	-	5,342.6	1,371.6	1,973.8	1,149.2	1,975.3	News agency activities to newspapers and periodicals		
63912	กิจกรรมสำนักข่าวสื่อโทรทัศน์	7	15,774.4	7,262.6	3,578.5	1,739.8	17.0	1,927.3	5,261.0	1,500.0	1,650.0	-	1,000.0	490.0	615.2	5.8	3,250.8	News agency activities to audio-visual media		
6399	การบริการสารสนเทศอื่นๆ ซึ่งมิได้จัดประเภทไว้ในที่อื่น	11	142,269.1	83,646.2	44,084.0	24,163.7	5,611.5	9,787.0	56,361.6	492.0	10,127.7	6,859.7	22,429.7	15,488.6	963.9	-	2,261.3	Other information service activities, n.e.c		
63990	การบริการสารสนเทศอื่นๆ ซึ่งมิได้จัดประเภทไว้ในที่อื่น	11	142,269.1	83,646.2	44,084.0	24,163.7	5,611.5	9,787.0	56,361.6	492.0	10,127.7	6,859.7	22,429.7	15,488.6	963.9	-	2,261.3	Other information service activities, n.e.c		
68	กิจกรรมอสังหาริมทรัพย์	103,423	2,960,243,028.7	472,097,956.4	115,740,692.4	37,031,077.4	181,876,770.3	137,449,416.3	2,079,919,373.8	817,680,910.6	1,102,863,530.7	17,944,165.9	31,790,479.8	34,156,996.3	6,694,462.0	68,788,828.4	408,225,698.5	Real estate activities		
681	กิจกรรมอสังหาริมทรัพย์ที่เป็นของ ตนเองหรือเช่าจากผู้อื่น	101,480	2,519,563,361.9	411,613,480.0	108,050,927.5	34,730,782.9	147,582,441.4	121,249,328.1	1,722,055,378.4	687,591,980.2	877,543,313.2	17,833,347.9	31,269,899.0	33,625,207.0	6,454,674.5	67,736,956.6	385,894,503.6	Real estate activities with own or leased property		
6810	กิจกรรมอสังหาริมทรัพย์ที่เป็นของ ตนเองหรือเช่าจากผู้อื่น	101,480	2,519,563,361.9	411,613,480.0	108,050,927.5	34,730,782.9	147,582,441.4	121,249,328.1	1,722,055,378.4	687,591,980.2	877,543,313.2	17,833,347.9	31,269,899.0	33,625,207.0	6,454,674.5	67,736,956.6	385,894,503.6	Real estate activities with own or leased property		
68101	การซื้อและการขายอสังหาริมทรัพย์ ที่เป็นของตนเองเพื่อการอยู่อาศัย	2,218	311,686,970.2	169,972,837.4	24,417,072.0	9,752,871.9	109,938,590.1	25,864,303.4	128,368,602.9	38,647,517.2	48,322,169.1	102,644.9	1,388,281.8	592,428.5	356,840.6	38,958,720.9	13,345,529.9	Buying and selling of on own account of residential buildings		
68102	การซื้อและการขายอสังหาริมทรัพย์ที่ เป็นของตนเองที่ไม่ใช่เพื่อการอยู่อาศัย	85	32,404,362.1	10,287,051.4	1,515,555.9	226,955.8	7,944,230.5	600,309.1	11,639,721.3	7,245,800.6	2,298,269.2	336,046.7	148,255.0	27,663.6	20,595.3	1,563,090.9	10,477,589.4	Buying and selling of on own account of non-residential buildings		
68103	การให้เช่าและการดำเนินการเกี่ยวกับ อสังหาริมทรัพย์ที่เป็นของตนเองหรือ เช่าจากผู้อื่นเพื่อการอยู่อาศัย	94,470	1,812,483,487.4	150,184,005.7	66,854,703.3	15,189,481.2	14,934,218.2	53,205,603.0	1,382,945,118.5	567,133,966.4	734,981,963.8	16,070,966.9	21,691,818.0	31,284,156.5	4,323,114.7	7,459,132.4	279,354,363.2	Renting and operating of self-owned or leased of residential buildings		
68104	การให้เช่าและการดำเนินการเกี่ยวกับ อสังหาริมทรัพย์ที่เป็นของตนเองหรือ เช่าจากผู้อื่นที่ไม่ใช่เพื่อการอยู่อาศัย	4,707	362,988,542.2	81,169,585.5	15,263,596.3	9,561,473.9	14,765,402.6	41,579,112.6	199,101,935.6	74,564,696.1	91,940,911.2	1,323,689.4	8,041,544.3	1,720,958.3	1,754,124.0	19,756,012.4	82,717,021.1	Renting and operating of self-owned or leased of non-residential buildings		
682	กิจกรรมอสังหาริมทรัพย์ โดยได้รับ ค่าตอบแทนหรือตามสัญญาจ้าง	1,943	440,679,666.8	60,484,476.5	7,689,764.9	2,300,294.5	34,294,328.8	16,200,088.2	357,863,995.4	130,088,930.4	225,320,217.5	110,818.1	520,580.8	531,789.3	239,787.5	1,051,871.8	22,331,194.9	Real estate activities on a fee or contract basis		
6820	กิจกรรมอสังหาริมทรัพย์ โดยได้รับ ค่าตอบแทนหรือตามสัญญาจ้าง	1,943	440,679,666.8	60,484,476.5	7,689,764.9	2,300,294.5	34,294,328.8	16,200,088.2	357,863,995.4	130,088,930.4	225,320,217.5	110,818.1	520,580.8	531,789.3	239,787.5	1,051,871.8	22,331,194.9	Real estate activities on a fee or contract basis		
68201	กิจกรรมของตัวแทนอสังหาริมทรัพย์ โดยได้รับค่าตอบแทนหรือตามสัญญาจ้าง	574	354,848,662.8	45,425,663.7	4,752,340.4	1,420,639.2	28,659,519.9	10,593,164.2	291,542,533.0	100,199,733.0	189,688,673.7	47,602.6	293,357.4	254,067.5	93,555.4	965,543.4	17,880,466.0	Activities of real estate agents and brokers on a fee or contract basis		
68202	การบริหารจัดการอสังหาริมทรัพย์ โดยได้รับค่าตอบแทนหรือตามสัญญาจ้าง	1,369	85,831,004.0	15,058,812.8	2,937,424.5	879,655.3	5,634,808.9	5,606,924.0	66,321,462.3	29,889,197.4	35,631,543.8	63,215.4	227,223.4	277,721.8	146,232.1	86,328.4	4,450,728.9	Management of real estate on a fee or contract basis		

ตาราง 8 มูลค่าตามบัญชีของสินทรัพย์ของสถานประกอบการธุรกิจ ณ วันที่ 31 ธันวาคม 2554 จำแนกตามประเภทธุรกิจ (ต่อ)

TABLE 8 BOOK VALUE OF ASSETS OF BUSINESS ESTABLISHMENTS ON DECEMBER 31, 2011 BY CATEGORY OF BUSINESS INDUSTRY (Cont'd)

(พันบาท In Thousand Baht)

รหัส Code	ประเภทธุรกิจ	จำนวน สถาน- ประกอบการ Number of establishments	มูลค่าตามบัญชีของสินทรัพย์ปลายงวด Book value of assets on Dec. 31, 2011															สินทรัพย์อื่น ๆ Other assets	ประเภทของ ธุรกิจ Category of business industry
			รวมทั้งสิ้น Total	สินทรัพย์หมุนเวียน Current assets						สินทรัพย์ถาวรสุทธิ Net fixed assets						สินทรัพย์ Other fixed assets			
				รวม Total	เงินสด Cash	ลูกหนี้การค้า (สุทธิ) Accounts receivable (net)	สินค้าคงเหลือ (สุทธิ) Stock or inventories (net)	สินทรัพย์ หมุนเวียนอื่นๆ Other current assets	รวม Total	ที่ดิน Land	อาคารและ สิ่งก่อสร้าง Building and construction	เครื่องจักร Machinery	ยานพาหนะ Vehicles	เครื่องใช้ สำนักงาน Office appliances	เครื่องมือ อื่นๆ Other Equipment				
69	กิจกรรมทางกฎหมายและการบัญชี	7,434	22,740,856.9	8,302,966.2	2,761,206.3	2,419,003.9	63,563.3	3,059,192.8	13,301,768.7	5,753,391.8	4,210,767.1	10,179.4	2,428,779.6	693,608.8	132,440.7	72,601.4	1,136,122.0	Legal and accounting activities	
691	กิจกรรมทางกฎหมาย	5,201	14,387,280.8	5,057,660.6	1,988,850.3	1,615,825.4	22,655.7	1,430,329.2	8,815,899.0	4,070,616.2	2,433,303.7	4,407.5	1,848,001.1	371,824.3	39,960.5	47,785.7	513,721.2	Legal activities	
6910	กิจกรรมทางกฎหมาย	5,201	14,387,280.8	5,057,660.6	1,988,850.3	1,615,825.4	22,655.7	1,430,329.2	8,815,899.0	4,070,616.2	2,433,303.7	4,407.5	1,848,001.1	371,824.3	39,960.5	47,785.7	513,721.2	Legal activities	
69100	กิจกรรมทางกฎหมาย	5,201	14,387,280.8	5,057,660.6	1,988,850.3	1,615,825.4	22,655.7	1,430,329.2	8,815,899.0	4,070,616.2	2,433,303.7	4,407.5	1,848,001.1	371,824.3	39,960.5	47,785.7	513,721.2	Legal activities	
692	กิจกรรมการบัญชี การทำบัญชี และการตรวจสอบบัญชี การให้คำปรึกษาด้านภาษี	2,233	8,353,576.1	3,245,305.7	772,356.0	803,178.5	40,907.6	1,628,863.5	4,485,869.7	1,682,775.6	1,777,463.4	5,771.8	580,778.5	321,784.5	92,480.1	24,815.7	622,400.8	Accounting, bookkeeping and auditing activities; tax consultancy	
6920	กิจกรรมการบัญชี การทำบัญชี และการตรวจสอบบัญชี การให้คำปรึกษาด้านภาษี	2,233	8,353,576.1	3,245,305.7	772,356.0	803,178.5	40,907.6	1,628,863.5	4,485,869.7	1,682,775.6	1,777,463.4	5,771.8	580,778.5	321,784.5	92,480.1	24,815.7	622,400.8	Accounting, bookkeeping and auditing activities; tax consultancy	
69200	กิจกรรมการบัญชี การทำบัญชี และการตรวจสอบบัญชี การให้คำปรึกษา ด้านภาษี	2,233	8,353,576.1	3,245,305.7	772,356.0	803,178.5	40,907.6	1,628,863.5	4,485,869.7	1,682,775.6	1,777,463.4	5,771.8	580,778.5	321,784.5	92,480.1	24,815.7	622,400.8	Accounting, bookkeeping and auditing activities; tax consultancy	
70	กิจกรรมของสำนักงานใหญ่ และการบริการให้คำปรึกษาด้านการบริหารจัดการ	370	10,574,628.3	5,494,102.0	1,565,923.4	852,830.9	72,383.0	3,002,964.7	2,117,564.0	192,451.1	1,305,159.4	6,900.0	228,040.4	337,631.7	21,594.1	25,787.3	2,962,962.2	Activities of head offices; management consultancy activities	
702	การบริการให้คำปรึกษาด้านการบริหารจัดการ	370	10,574,628.3	5,494,102.0	1,565,923.3	852,830.9	72,383.0	3,002,964.7	2,117,564.1	192,451.1	1,305,159.5	6,900.0	228,040.3	337,631.8	21,594.1	25,787.3	2,962,962.2	Management consultancy activities	
7020	การบริการให้คำปรึกษาด้านการบริหารจัดการ	370	10,574,628.3	5,494,102.0	1,565,923.3	852,830.9	72,383.0	3,002,964.7	2,117,564.1	192,451.1	1,305,159.5	6,900.0	228,040.3	337,631.8	21,594.1	25,787.3	2,962,962.2	Management consultancy activities	
70201	การบริการให้คำปรึกษาด้านการสื่อสารประชาสัมพันธ์	35	216,269.5	167,887.2	39,203.2	83,139.4	564.6	44,979.9	29,016.0	-	-	-	3,266.8	16,221.7	9,527.5	-	19,366.4	Public relations and communication management consultancy activities	
70202	การบริการให้คำปรึกษาด้านการบริหารจัดการทางการเงิน	59	330,911.2	275,923.3	76,686.2	53,125.6	13,441.4	132,670.1	45,122.4	1,500.0	2,565.0	-	21,748.9	17,377.6	1,612.9	318.1	9,865.4	Financial management consultancy activities	
70209	การบริการให้คำปรึกษาด้านการบริหารจัดการอื่นๆ	276	10,027,447.6	5,050,291.6	1,450,033.9	716,566.0	58,377.0	2,825,314.7	2,043,425.6	190,951.1	1,302,594.5	6,900.0	203,024.6	304,032.5	10,453.7	25,469.3	2,933,730.4	Other management consultancy activities	
71	กิจกรรมด้านสถาปัตยกรรม และวิศวกรรมรวมถึงการทดสอบและการวิเคราะห์ทางเทคนิค	1,801	25,944,547.9	16,492,170.7	2,992,045.7	7,011,847.8	1,792,666.0	4,695,611.2	7,725,094.0	2,489,213.6	1,426,810.8	1,451,543.5	1,070,967.1	379,381.1	471,883.4	435,294.5	1,727,283.2	Architectural and engineering activities; technical testing and analysis	
711	กิจกรรมด้านสถาปัตยกรรม และวิศวกรรม และการให้คำปรึกษาด้านเทคนิคที่เกี่ยวข้อง	875	20,703,015.7	14,601,104.3	2,469,042.1	6,126,146.5	1,522,581.4	4,483,334.4	4,604,992.8	1,419,457.9	727,413.1	973,006.9	715,448.5	277,798.1	153,102.9	338,765.3	1,496,918.6	Architectural and engineering activities and related technical consultancy	
7110	กิจกรรมด้านสถาปัตยกรรม และวิศวกรรม และการให้คำปรึกษาด้านเทคนิคที่เกี่ยวข้อง	875	20,703,015.7	14,601,104.3	2,469,042.1	6,126,146.5	1,522,581.4	4,483,334.4	4,604,992.8	1,419,457.9	727,413.1	973,006.9	715,448.5	277,798.1	153,102.9	338,765.3	1,496,918.6	Architectural and engineering activities and related technical consultancy	
71101	กิจกรรมด้านสถาปัตยกรรม และการให้คำปรึกษาที่เกี่ยวข้อง	602	7,736,871.6	4,303,772.9	550,447.6	1,998,356.1	1,342,452.2	412,517.0	2,783,177.2	881,600.0	405,672.5	856,159.1	415,653.3	127,103.5	64,490.9	32,497.9	649,921.5	Architectural activities and related technical consultancy	

ตาราง 8 มูลค่าตามบัญชีของสินทรัพย์ของสถานประกอบการธุรกิจ ณ วันที่ 31 ธันวาคม 2554 จำแนกตามประเภทธุรกิจ (ต่อ)

TABLE 8 BOOK VALUE OF ASSETS OF BUSINESS ESTABLISHMENTS ON DECEMBER 31, 2011 BY CATEGORY OF BUSINESS INDUSTRY (Cont'd)

(พันบาท In Thousand Baht)

รหัส Code	ประเภทธุรกิจ	จำนวน สถาน- ประกอบการ Number of establishments	มูลค่าตามบัญชีของสินทรัพย์ปลายงวด Book value of assets on Dec. 31, 2011																ประเภทธุรกิจ Category of business industry
			รวมทั้งสิ้น Total	สินทรัพย์หมุนเวียน Current assets						รวม Total	ที่ดิน Land	สินทรัพย์ถาวรสุทธิ Net fixed assets					สินทรัพย์อื่น ๆ Other assets		
				รวม Total	เงินสด Cash	ลูกหนี้การค้า (สุทธิ) Accounts receivable (net)	สินค้าคงเหลือ (สุทธิ) Stock or inventories (net)	สินทรัพย์ หมุนเวียนอื่นๆ Other current assets	อาคารและ สิ่งก่อสร้าง Building and construction			เครื่องจักร Machinery	ยานพาหนะ Vehicles	เครื่องใช้ สำนักงาน Office appliances	เครื่องมือ อื่นๆ Other Equipment	สินทรัพย์ ถาวรอื่น ๆ Other fixed assets			
71102	กิจกรรมด้านวิศวกรรม และการให้คำปรึกษาที่เกี่ยวข้อง	219	10,506,774.7	8,055,051.2	1,843,465.0	3,887,236.4	102,631.4	2,221,718.4	1,608,087.9	484,129.2	296,009.0	54,147.3	259,248.0	134,969.0	75,945.2	303,640.2	843,635.6	Engineering activities and related technical consultancy	
71103	กิจกรรมด้านธรณีฟิสิกส์ ธรณีวิทยา และการให้คำปรึกษาที่เกี่ยวข้อง	54	2,459,369.3	2,242,280.2	75,129.5	240,554.0	77,497.8	1,849,099.0	213,727.7	53,728.7	25,731.7	62,700.5	40,547.2	15,725.7	12,666.8	2,627.1	3,361.5	Geophysical, geologic activities and related technical consultancy	
712	การทดสอบและวิเคราะห์ทางเทคนิค	926	5,241,532.2	1,891,066.4	523,003.6	885,701.4	270,084.6	212,276.8	3,120,101.3	1,069,755.8	699,397.7	478,536.6	355,518.6	101,583.0	318,780.5	96,529.2	230,364.6	Technical testing and analysis	
7120	การทดสอบและวิเคราะห์ทางเทคนิค	926	5,241,532.2	1,891,066.4	523,003.6	885,701.4	270,084.6	212,276.8	3,120,101.3	1,069,755.8	699,397.7	478,536.6	355,518.6	101,583.0	318,780.5	96,529.2	230,364.6	Technical testing and analysis	
71201	การทดสอบและวิเคราะห์ห้องประกอบ ทางเคมี กายภาพ และชีวภาพ	74	1,713,364.1	1,006,436.5	272,895.4	578,358.3	35,498.2	119,684.5	659,535.6	83,197.8	95,803.3	156,559.9	80,961.8	32,472.6	143,773.9	66,766.4	47,392.0	Testing and analysis services for the chemical, physical and biological properties	
71202	การตรวจสภาพยานยนต์ทางเทคนิค	810	2,332,084.3	219,097.8	168,088.1	12,866.5	20,911.3	17,232.0	2,110,699.8	957,872.5	490,909.9	291,506.8	209,407.5	36,213.9	119,714.4	5,074.8	2,286.7	Technical inspection services of motor vehicles	
71209	การทดสอบและวิเคราะห์ทางเทคนิคอื่นๆ	42	1,196,083.8	665,532.1	82,020.1	294,476.6	213,675.1	75,360.3	349,865.8	28,685.5	112,684.5	30,470.0	65,149.2	32,896.5	55,292.2	24,687.9	180,685.9	Other technical testing and analysis	
72	การวิจัยและพัฒนาเชิงวิทยาศาสตร์	40	4,187,166.7	1,364,443.5	190,805.7	795,314.6	178,750.5	199,572.7	2,731,023.2	1,163,765.8	331,285.8	451,187.5	85,677.0	365,178.4	272,861.6	61,067.2	91,700.0	Scientific research and development	
721	การวิจัยและพัฒนาเชิงทดลองด้าน วิทยาศาสตร์ธรรมชาติและวิศวกรรม	35	4,171,252.4	1,357,887.1	188,739.8	795,314.6	178,750.5	195,082.3	2,723,330.0	1,157,781.6	330,898.3	451,187.5	85,677.0	364,385.3	272,333.2	61,067.2	90,035.3	Research and experimental development on natural sciences and engineering	
7210	การวิจัยและพัฒนาเชิงทดลองด้าน วิทยาศาสตร์ธรรมชาติและวิศวกรรม	35	4,171,252.4	1,357,887.1	188,739.8	795,314.6	178,750.5	195,082.3	2,723,330.0	1,157,781.6	330,898.3	451,187.5	85,677.0	364,385.3	272,333.2	61,067.2	90,035.3	Research and experimental development on natural sciences and engineering	
72101	การวิจัยและพัฒนาเชิงทดลองด้าน วิทยาศาสตร์ธรรมชาติ	26	1,380,059.4	499,453.8	43,926.0	266,557.7	207.8	188,762.2	875,257.3	98,541.8	109,425.8	263,007.2	72,195.1	66,460.4	265,627.1	-	5,348.3	Research and experimental development on natural sciences	
72109	การวิจัยและพัฒนาเชิงทดลองด้าน วิศวกรรมและเทคโนโลยีอื่นๆ	9	2,791,193.0	858,433.3	144,813.7	528,756.8	178,542.7	6,320.1	1,848,072.6	1,059,239.8	221,472.5	188,180.3	13,481.9	297,924.9	6,706.1	61,067.2	84,687.0	Research and experimental development on other engineering and technology	
722	การวิจัยและพัฒนาเชิงทดลองด้าน สังคมศาสตร์และมนุษยศาสตร์	5	15,914.3	6,556.3	2,065.9	-	-	4,490.4	7,693.3	5,984.2	387.5	-	-	793.1	528.5	-	1,664.7	Research and experimental development on social sciences and humanities	
7220	การวิจัยและพัฒนาเชิงทดลองด้าน สังคมศาสตร์และมนุษยศาสตร์	5	15,914.3	6,556.3	2,065.9	-	-	4,490.4	7,693.3	5,984.2	387.5	-	-	793.1	528.5	-	1,664.7	Research and experimental development on social sciences and humanities	
72200	การวิจัยและพัฒนาเชิงทดลองด้าน สังคมศาสตร์และมนุษยศาสตร์	5	15,914.3	6,556.3	2,065.9	-	-	4,490.4	7,693.3	5,984.2	387.5	-	-	793.1	528.5	-	1,664.7	Research and experimental development on social sciences and humanities	
73	การโฆษณาและการวิจัยตลาด	5,504	38,664,008.2	26,657,472.0	6,505,119.4	11,928,359.2	2,785,480.1	5,438,513.3	10,965,205.8	3,871,664.3	2,800,002.9	1,072,527.3	1,622,715.4	637,189.2	516,394.9	444,711.9	1,041,330.4	Advertising and market research	
731	การโฆษณา	5,460	36,973,519.0	25,214,279.2	6,180,549.9	11,124,178.2	2,771,070.7	5,138,480.3	10,800,905.7	3,871,664.3	2,735,272.2	1,072,527.3	1,589,283.2	584,566.1	511,915.3	435,677.4	958,334.0	Advertising	
7310	การโฆษณา	5,460	36,973,519.0	25,214,279.2	6,180,549.9	11,124,178.2	2,771,070.7	5,138,480.3	10,800,905.7	3,871,664.3	2,735,272.2	1,072,527.3	1,589,283.2	584,566.1	511,915.3	435,677.4	958,334.0	Advertising	
73101	กิจกรรมของบริษัทโฆษณา	5,379	34,159,076.8	23,278,188.2	5,297,748.5	10,282,601.6	2,696,411.5	5,001,426.7	9,922,712.9	3,526,425.8	2,266,486.9	1,062,619.0	1,546,040.8	579,246.9	506,216.2	435,677.4	958,175.7	Advertising activities	
73102	กิจกรรมของตัวแทนขายสื่อโฆษณา	81	2,814,442.2	1,936,091.0	882,801.4	841,576.6	74,659.2	137,053.6	878,192.9	345,238.5	468,785.3	9,908.3	43,242.4	5,319.2	5,699.1	-	158.4	Media representation activities	
732	การวิจัยตลาดและการสำรวจ ความคิดเห็นของประชาชน	44	1,690,489.2	1,443,192.8	324,569.5	804,180.9	14,409.4	300,033.0	164,300.0	-	64,730.6	-	33,432.2	52,623.1	4,479.6	9,034.6	82,996.4	Market research and public opinion polling	
7320	การวิจัยตลาดและการสำรวจ ความคิดเห็นของประชาชน	44	1,690,489.2	1,443,192.8	324,569.5	804,180.9	14,409.4	300,033.0	164,300.0	-	64,730.6	-	33,432.2	52,623.1	4,479.6	9,034.6	82,996.4	Market research and public opinion polling	

ตาราง 8 มูลค่าตามบัญชีของสินทรัพย์ของสถานประกอบการธุรกิจ ณ วันที่ 31 ธันวาคม 2554 จำแนกตามประเภทธุรกิจ (ต่อ)

TABLE 8 BOOK VALUE OF ASSETS OF BUSINESS ESTABLISHMENTS ON DECEMBER 31, 2011 BY CATEGORY OF BUSINESS INDUSTRY (Cont'd)

(พันบาท In Thousand Baht)

รหัส Code	ประเภทธุรกิจ	จำนวน สถาน- ประกอบการ Number of establishments	มูลค่าตามบัญชีของสินทรัพย์ปลายงวด Book value of assets on Dec. 31, 2011																ประเภทธุรกิจ Category of business industry
			รวมทั้งสิ้น Total	สินทรัพย์หมุนเวียน Current assets						รวม Total	สินทรัพย์ถาวรสุทธิ Net fixed assets						สินทรัพย์อื่น ๆ Other assets		
				รวม Total	เงินสด Cash	ลูกหนี้การค้า (สุทธิ) Accounts receivable (net)	สินค้าคงเหลือ (สุทธิ) Stock or inventories (net)	สินทรัพย์ หมุนเวียนอื่นๆ Other current assets	ที่ดิน Land		อาคารและ สิ่งก่อสร้าง Building and construction	เครื่องจักร Machinery	ยานพาหนะ Vehicles	เครื่องใช้ สำนักงาน Office appliances	เครื่องมือ อื่นๆ Other Equipment	สินทรัพย์ ถาวรอื่น ๆ Other fixed assets			
73200	การวิจัยตลาดและการสำรวจ ความคิดเห็นของประชาชน	44	1,690,489.2	1,443,192.8	324,569.5	804,180.9	14,409.4	300,033.0	164,300.0	-	64,730.6	-	33,432.2	52,623.1	4,479.6	9,034.6	82,996.4	Market research and public opinion polling	
74	กิจกรรมทางวิชาชีพ วิทยาศาสตร์ และเทคโนโลยีอื่นๆ	7,725	36,723,454.2	19,758,157.0	2,699,703.1	15,187,385.9	868,620.4	1,002,447.6	16,166,943.6	6,584,915.9	4,902,315.1	1,040,022.8	1,761,243.3	732,297.7	923,710.7	222,438.2	798,353.5	Other professional, scientific and technical activities	
741	กิจกรรมการออกแบบเฉพาะด้าน	953	20,113,205.7	16,607,379.1	1,185,732.7	14,337,702.2	424,237.7	659,706.5	3,098,968.2	1,150,496.3	1,009,601.2	107,667.0	459,877.4	194,516.0	78,817.1	97,993.2	406,858.4	Specialized design activities	
7410	กิจกรรมการออกแบบเฉพาะด้าน	953	20,113,205.7	16,607,379.1	1,185,732.7	14,337,702.2	424,237.7	659,706.5	3,098,968.2	1,150,496.3	1,009,601.2	107,667.0	459,877.4	194,516.0	78,817.1	97,993.2	406,858.4	Specialized design activities	
74101	กิจกรรมการออกแบบตกแต่งภายใน	585	18,238,641.2	15,580,110.2	715,870.0	13,965,662.1	357,561.9	541,016.1	2,365,818.5	856,160.2	831,145.8	36,883.4	344,298.6	153,845.6	67,377.4	76,107.5	292,712.5	Interior decorators activities	
74109	กิจกรรมการออกแบบเฉพาะด้านอื่นๆ	368	1,874,564.5	1,027,269.0	469,862.7	372,040.1	66,675.8	118,690.4	733,149.7	294,336.2	178,455.4	70,783.6	115,578.8	40,670.4	11,439.6	21,885.7	114,145.9	Other specialized design activities	
742	กิจกรรมการถ่ายภาพ	6,397	12,902,014.3	1,462,789.3	922,202.0	19,454.1	382,245.2	138,888.1	11,415,512.4	4,766,190.2	3,387,195.9	857,285.0	1,104,845.4	471,854.9	790,145.2	37,995.8	23,712.6	Photographic activities	
7420	กิจกรรมการถ่ายภาพ	6,397	12,902,014.3	1,462,789.3	922,202.0	19,454.1	382,245.2	138,888.1	11,415,512.4	4,766,190.2	3,387,195.9	857,285.0	1,104,845.4	471,854.9	790,145.2	37,995.8	23,712.6	Photographic activities	
74200	กิจกรรมการถ่ายภาพ	6,397	12,902,014.3	1,462,789.3	922,202.0	19,454.1	382,245.2	138,888.1	11,415,512.4	4,766,190.2	3,387,195.9	857,285.0	1,104,845.4	471,854.9	790,145.2	37,995.8	23,712.6	Photographic activities	
749	กิจกรรมทางวิชาชีพ วิทยาศาสตร์ และเทคโนโลยีอื่นๆ ซึ่งได้จัดประเภท ไว้ในที่อื่น	375	3,708,234.2	1,687,988.6	591,768.4	830,229.6	62,137.5	203,853.0	1,652,463.0	668,229.5	505,518.0	75,070.8	196,520.5	65,926.9	54,748.4	86,449.1	367,782.6	Other professional, scientific and technical activities n.e.c.	
7490	กิจกรรมทางวิชาชีพ วิทยาศาสตร์ และเทคโนโลยีอื่นๆ ซึ่งได้จัดประเภท ไว้ในที่อื่น	375	3,708,234.2	1,687,988.6	591,768.4	830,229.6	62,137.5	203,853.0	1,652,463.0	668,229.5	505,518.0	75,070.8	196,520.5	65,926.9	54,748.4	86,449.1	367,782.6	Other professional, scientific and technical activities n.e.c.	
74901	กิจกรรมการแปลและล่าม	163	349,670.3	70,723.3	23,041.8	31,528.3	344.9	15,808.3	276,957.4	76,448.4	93,326.5	8,930.3	31,794.8	9,321.4	211.8	56,924.3	1,989.6	Translation and interpretation activities	
74902	การบริการให้คำปรึกษาด้านสิ่งแวดล้อม	50	604,938.3	355,058.8	96,875.6	125,039.2	17,366.3	115,777.5	192,553.1	66,544.5	49,849.9	675.1	28,899.0	18,330.0	26,380.7	1,873.8	57,326.5	Environmental consulting	
74909	กิจกรรมทางวิชาชีพ วิทยาศาสตร์ และเทคโนโลยีอื่นๆ ซึ่งได้จัดประเภท ไว้ในที่อื่น	162	2,753,625.6	1,262,206.5	471,851.0	673,662.1	44,426.3	72,267.2	1,182,952.5	525,236.6	362,341.6	65,465.4	135,826.6	38,275.4	28,155.8	27,651.1	308,466.5	Other professional, scientific and technical activities n.e.c.	
77	กิจกรรมการให้เช่า	15,845	62,534,758.7	22,071,762.5	2,715,151.8	14,300,259.9	2,881,405.3	2,174,945.5	35,374,580.8	8,871,924.4	7,217,199.3	2,753,808.9	14,669,799.5	441,766.0	986,049.7	434,032.9	5,088,415.4	Rental and leasing activities	
771	การให้เช่ายานยนต์	1,127	22,130,584.9	4,880,756.1	769,900.7	3,295,066.3	344,066.9	471,722.3	14,649,342.7	2,487,560.3	2,333,818.9	372,209.8	9,296,948.5	66,615.4	63,972.2	28,217.5	2,600,486.2	Renting and leasing of motor vehicles	
7710	การให้เช่ายานยนต์	1,127	22,130,584.9	4,880,756.1	769,900.7	3,295,066.3	344,066.9	471,722.3	14,649,342.7	2,487,560.3	2,333,818.9	372,209.8	9,296,948.5	66,615.4	63,972.2	28,217.5	2,600,486.2	Renting and leasing of motor vehicles	
77101	การให้เช่ายานยนต์ชนิดนี้ส่วนบุคคล รถกระบะ รถตู้ และรถขนาดเล็ก ที่คล้ายกัน	892	17,822,266.5	3,881,666.3	457,764.9	2,866,282.5	193,622.5	363,996.4	11,529,916.9	2,091,760.6	802,959.6	13,323.9	8,491,552.2	57,125.9	50,372.6	22,822.2	2,410,683.2	Renting of passenger car, pick-up truck, van and similar light motor vehicles	
77109	การให้เช่ายานยนต์ชนิดรถบรรทุก และยานยนต์หนักอื่นๆ	235	4,308,318.5	999,089.8	312,135.8	428,783.7	150,444.4	107,725.9	3,119,425.7	395,799.6	1,530,859.3	358,885.9	805,396.3	9,489.6	13,599.6	5,395.4	189,802.9	Renting of trucks and other heavy motor vehicles	
772	การให้เช่าของใช้ส่วนบุคคล และของใช้ในครัวเรือน	12,174	14,975,996.1	2,876,359.5	1,188,162.9	54,672.0	1,471,883.9	161,640.7	11,683,845.7	4,812,929.5	3,620,787.5	260,985.6	2,075,871.8	257,219.9	485,223.5	170,827.8	415,790.9	Renting and leasing of personal and household goods	
7721	การให้เช่าเครื่องอุปโภค การนันทนาการและการกีฬา	178	509,623.0	28,735.1	21,969.2	483.1	6,247.9	34.9	480,319.4	119,527.1	170,465.9	82,499.2	58,684.0	3,740.3	38,240.7	7,162.3	568.4	Renting and leasing of recreational and sports goods	

ตาราง 8 มูลค่าตามบัญชีของสินทรัพย์ของสถานประกอบการธุรกิจ ณ วันที่ 31 ธันวาคม 2554 จำแนกตามประเภทธุรกิจ (ต่อ)

TABLE 8 BOOK VALUE OF ASSETS OF BUSINESS ESTABLISHMENTS ON DECEMBER 31, 2011 BY CATEGORY OF BUSINESS INDUSTRY (Cont'd)

(พันบาท In Thousand Baht)

รหัส Code	ประเภทธุรกิจ	จำนวน สถาน- ประกอบการ Number of establishments	มูลค่าตามบัญชีของสินทรัพย์ปลายงวด Book value of assets on Dec. 31, 2011																ประเภทธุรกิจ Category of business industry
			รวมทั้งสิ้น Total	สินทรัพย์หมุนเวียน Current assets							รวม Total	สินทรัพย์ถาวรสุทธิ Net fixed assets						สินทรัพย์อื่น ๆ Other assets	
				รวม Total	เงินสด Cash	ลูกหนี้การค้า (สุทธิ) Accounts receivable (net)	สินค้าคงเหลือ (สุทธิ) Stock or inventories (net)	สินทรัพย์ หมุนเวียนอื่นๆ Other current assets	ที่ดิน Land	อาคารและ สิ่งก่อสร้าง Building and construction		เครื่องจักร Machinery	ยานพาหนะ Vehicles	เครื่องใช้ สำนักงาน Office appliances	เครื่องมือ อื่นๆ Other Equipment	สินทรัพย์ ถาวรอื่น ๆ Other fixed assets			
77210	การให้เช่าเครื่องอุปโภคบริโภค การบันเทิงและการกีฬา	178	509,623.0	28,735.1	21,969.2	483.1	6,247.9	34.9	480,319.4	119,527.1	170,465.9	82,499.2	58,684.0	3,740.3	38,240.7	7,162.3	568.4	Renting and leasing of recreational and sports goods	
7722	การให้เช่าสื่อบันทึกเสียงและภาพ	3,180	3,433,863.8	1,106,862.2	558,192.4	38,471.2	417,261.3	92,937.2	1,973,252.1	700,107.2	628,085.7	9,557.6	344,746.5	92,787.3	47,510.0	150,457.7	353,749.5	Renting of video tapes and disks	
77220	การให้เช่าสื่อบันทึกเสียงและภาพ	3,180	3,433,863.8	1,106,862.2	558,192.4	38,471.2	417,261.3	92,937.2	1,973,252.1	700,107.2	628,085.7	9,557.6	344,746.5	92,787.3	47,510.0	150,457.7	353,749.5	Renting of video tapes and disks	
7729	การให้เช่าของใช้ส่วนบุคคล และของใช้ในครัวเรือนอื่นๆ	8,816	11,032,509.4	1,740,762.1	608,001.3	15,717.7	1,048,374.6	68,668.6	9,230,274.2	3,993,295.3	2,822,236.0	168,928.8	1,672,441.3	160,692.3	399,472.9	13,207.8	61,473.1	Renting and leasing of other personal and household goods	
77291	การให้เช่าหนังสือ	2,048	1,587,712.1	305,851.7	101,599.4	8,539.0	179,407.1	16,306.2	1,275,839.6	630,182.3	422,825.0	675.9	173,857.4	36,562.3	9,367.4	2,369.4	6,020.7	Renting and leasing of books	
77299	การให้เช่าของใช้ส่วนบุคคล และของใช้ในครัวเรือนอื่นๆ ซึ่งมิได้จัดประเภทไว้ในที่อื่น	6,768	9,444,797.4	1,434,910.4	506,401.9	7,178.7	868,967.5	52,362.4	7,954,434.6	3,363,113.0	2,399,411.0	168,252.9	1,498,583.8	124,130.0	390,105.5	10,838.4	55,452.3	Renting and leasing of other personal and household goods, n.e.c.	
773	การให้เช่าเครื่องจักร อุปกรณ์ และสินค้าที่จับต้องได้อื่นๆ	2,540	25,405,283.2	14,311,091.9	756,738.3	10,948,371.6	1,064,399.5	1,541,582.5	9,022,213.0	1,565,434.6	1,251,192.9	2,119,649.0	3,296,899.1	117,818.2	436,231.5	234,987.6	2,071,978.3	Renting and leasing of other machinery, equipment and tangible goods	
7730	การให้เช่าเครื่องจักร อุปกรณ์ และสินค้าที่จับต้องได้อื่นๆ	2,540	25,405,283.2	14,311,091.9	756,738.3	10,948,371.6	1,064,399.5	1,541,582.5	9,022,213.0	1,565,434.6	1,251,192.9	2,119,649.0	3,296,899.1	117,818.2	436,231.5	234,987.6	2,071,978.3	Renting and leasing of other machinery, equipment and tangible goods	
77301	การให้เช่าเครื่องอุปโภคบริโภคทางบก (ยกเว้นยานยนต์)	294	834,466.3	128,853.2	33,403.2	51,317.8	17,943.8	26,188.4	595,091.0	215,515.9	95,508.2	7,476.9	146,679.7	2,235.6	1,033.6	126,641.3	110,522.1	Renting and leasing of land-transport equipment (other than motor vehicles)	
77302	การให้เช่าเครื่องอุปโภคบริโภคทางน้ำ	10	60,188.4	41,964.6	10,991.6	4,053.7	417.7	26,501.5	16,221.6	2,474.2	1,281.2	1,982.8	9,743.3	582.2	157.9	-	2,002.2	Renting and leasing of water-transport equipment	
77304	การให้เช่าเครื่องจักรและอุปกรณ์ ทางการเกษตรและการป่าไม้	145	234,778.4	11,008.7	8,655.1	382.5	1,958.4	12.7	223,769.7	42,291.6	41,625.7	64,638.7	73,595.7	772.1	845.9	-	-	Renting and leasing of agricultural and forestry machinery and equipment	
77305	การให้เช่าเครื่องจักรและอุปกรณ์ในการ ก่อสร้างและงานวิศวกรรมโยธา	141	2,902,901.0	1,112,894.1	147,827.3	441,772.6	143,833.5	379,460.8	1,684,899.5	292,983.9	262,996.7	749,689.7	265,841.5	27,147.4	66,234.0	20,006.4	105,107.4	Renting and leasing of construction and civil-engineering machinery and equipment	
77306	การให้เช่าเครื่องจักรและอุปกรณ์ สำนักงาน	84	14,961,610.4	10,364,968.5	110,883.9	9,620,235.5	38,978.1	594,871.1	2,966,426.6	38,652.0	56,428.9	597,867.1	2,198,346.6	35,127.5	7,022.7	32,982.0	1,630,215.4	Renting and leasing of office machinery and equipment	
77309	การให้เช่าเครื่องจักร อุปกรณ์ และสินค้าที่จับต้องได้อื่นๆ ซึ่งมิได้จัดประเภทไว้ในที่อื่น	1,866	6,411,338.8	2,651,402.7	444,977.2	830,609.6	861,268.0	514,548.0	3,535,804.7	973,517.1	793,352.3	697,993.9	602,692.4	51,953.4	360,937.5	55,358.1	224,131.3	Renting and leasing of other machinery, equipment and tangible goods, n.e.c.	
774	สัญญาเช่าค่านามลิขสิทธิ์ที่มี ทรัพย์สินทางปัญญาหรือผลิตภัณฑ์ ที่คล้ายกัน (ยกเว้นงานที่มีลิขสิทธิ์)	4	22,894.4	3,555.0	350.0	2,150.0	1,055.0	-	19,179.4	6,000.0	11,400.0	964.5	80.0	112.5	622.4	-	160.0	Leasing of intellectual property and similar products (except copyrighted works)	
7740	สัญญาเช่าค่านามลิขสิทธิ์ที่มี ทรัพย์สินทางปัญญาหรือผลิตภัณฑ์ ที่คล้ายกัน (ยกเว้นงานที่มีลิขสิทธิ์)	4	22,894.4	3,555.0	350.0	2,150.0	1,055.0	-	19,179.4	6,000.0	11,400.0	964.5	80.0	112.5	622.4	-	160.0	Leasing of intellectual property and similar products (except copyrighted works)	

ตาราง 8 มูลค่าตามบัญชีของสินทรัพย์ของสถานประกอบการธุรกิจ ณ วันที่ 31 ธันวาคม 2554 จำแนกตามประเภทธุรกิจ (ต่อ)

TABLE 8 BOOK VALUE OF ASSETS OF BUSINESS ESTABLISHMENTS ON DECEMBER 31, 2011 BY CATEGORY OF BUSINESS INDUSTRY (Cont'd)

(พันบาท In Thousand Baht)

รหัส Code	ประเภทธุรกิจ	จำนวน สถาน- ประกอบการ Number of establishments	มูลค่าตามบัญชีของสินทรัพย์ปลายงวด Book value of assets on Dec. 31, 2011															สินทรัพย์อื่น ๆ Other assets	ประเภทของ ธุรกิจ Category of business industry
			รวมทั้งสิ้น Total	สินทรัพย์หมุนเวียน Current assets						สินทรัพย์ถาวรสุทธิ Net fixed assets									
				รวม Total	เงินสด Cash	ลูกหนี้การค้า (สุทธิ) Accounts receivable (net)	สินค้าคงเหลือ (สุทธิ) Stock or inventories (net)	สินทรัพย์ หมุนเวียนอื่นๆ Other current assets	รวม Total	ที่ดิน Land	อาคารและ สิ่งก่อสร้าง Building and construction	เครื่องจักร Machinery	ยานพาหนะ Vehicles	เครื่องใช้ สำนักงาน Office appliances	เครื่องมือ อื่นๆ Other Equipment	สินทรัพย์ ถาวรอื่น ๆ Other fixed assets			
77400	สัญญาเช่าดำเนินงานผลิตภัณฑ์ที่มีทรัพย์สินทางปัญญาหรือผลิตภัณฑ์ที่คล้ายกัน (ยกเว้นงานที่มีลิขสิทธิ์)	4	22,894.4	3,555.0	350.0	2,150.0	1,055.0	-	19,179.4	6,000.0	11,400.0	964.5	80.0	112.5	622.4	-	160.0	Leasing of intellectual property and similar products (except copyrighted works)	
78	กิจกรรมการจ้างงาน	702	5,096,763.9	2,601,014.4	658,579.4	935,441.4	92,680.1	914,313.5	2,101,681.6	811,053.1	516,545.4	23,087.3	558,846.2	126,599.0	41,188.8	24,361.9	394,067.8	Employment activities	
781	กิจกรรมของสำนักงานหรือตัวแทนจัดหางาน	483	3,065,608.6	1,545,388.3	474,044.2	308,281.4	73,002.0	690,060.6	1,284,251.8	552,101.4	375,140.9	8,603.6	205,424.1	105,037.9	15,997.5	21,946.3	235,968.5	Activities of employment placement agencies	
7810	กิจกรรมของสำนักงานหรือตัวแทนจัดหางาน	483	3,065,608.6	1,545,388.3	474,044.2	308,281.4	73,002.0	690,060.6	1,284,251.8	552,101.4	375,140.9	8,603.6	205,424.1	105,037.9	15,997.5	21,946.3	235,968.5	Activities of employment placement agencies	
78101	กิจกรรมการคัดเลือกนักแสดงภาพยนตร์ โทรทัศน์ และการแสดงอื่นๆ	19	137,052.9	43,122.8	38,417.0	2,064.8	1,730.6	910.3	88,527.9	58,736.4	16,451.2	-	11,011.1	1,427.9	901.4	-	5,402.2	Activities of casting agencies and bureaus	
78109	กิจกรรมของสำนักงานหรือตัวแทนจัดหางานอื่นๆ	464	2,928,555.7	1,502,265.5	435,627.2	306,216.6	71,271.4	689,150.3	1,195,723.9	493,365.1	358,689.7	8,603.6	194,413.1	103,610.0	15,096.1	21,946.3	230,566.3	Activities of other employment placement agencies	
782	กิจกรรมของสำนักงานหรือตัวแทนจัดหางานชั่วคราว	197	1,922,111.6	980,496.3	169,579.2	604,109.5	12,838.1	193,969.5	783,747.0	253,229.2	129,616.8	14,093.7	344,611.9	18,889.3	22,915.6	390.6	157,868.4	Temporary employment agency activities	
7820	กิจกรรมของสำนักงานหรือตัวแทนจัดหางานชั่วคราว	197	1,922,111.6	980,496.3	169,579.2	604,109.5	12,838.1	193,969.5	783,747.0	253,229.2	129,616.8	14,093.7	344,611.9	18,889.3	22,915.6	390.6	157,868.4	Temporary employment agency activities	
78200	กิจกรรมของสำนักงานหรือตัวแทนจัดหางานชั่วคราว	197	1,922,111.6	980,496.3	169,579.2	604,109.5	12,838.1	193,969.5	783,747.0	253,229.2	129,616.8	14,093.7	344,611.9	18,889.3	22,915.6	390.6	157,868.4	Temporary employment agency activities	
783	กิจกรรมการจัดหาทรัพยากรบุคคลอื่นๆ	22	109,043.6	75,129.9	14,956.0	23,050.5	6,840.0	30,283.4	33,682.9	5,722.5	11,787.6	390.0	8,810.2	2,671.8	2,275.8	2,024.9	230.9	Other human resources provision	
7830	กิจกรรมการจัดหาทรัพยากรบุคคลอื่นๆ	22	109,043.6	75,129.9	14,956.0	23,050.5	6,840.0	30,283.4	33,682.9	5,722.5	11,787.6	390.0	8,810.2	2,671.8	2,275.8	2,024.9	230.9	Other human resources provision	
78300	กิจกรรมการจัดหาทรัพยากรบุคคลอื่นๆ	22	109,043.6	75,129.9	14,956.0	23,050.5	6,840.0	30,283.4	33,682.9	5,722.5	11,787.6	390.0	8,810.2	2,671.8	2,275.8	2,024.9	230.9	Other human resources provision	
79	กิจกรรมของตัวแทนธุรกิจท่องเที่ยว การจำหน่ายตั๋ว การบริการสำรองและกิจกรรมที่เกี่ยวข้อง	5,927	32,264,471.7	12,633,029.7	6,823,573.0	3,538,182.5	530,290.9	1,740,983.3	17,557,834.8	4,957,809.7	3,801,607.1	111,550.8	7,357,349.6	691,704.2	315,889.7	321,923.9	2,073,607.1	Travel agency, tour operator, reservation service and related activities	
791	กิจกรรมของตัวแทนธุรกิจท่องเที่ยว และการจำหน่ายตั๋ว	5,799	32,025,642.6	12,524,439.6	6,761,623.7	3,507,039.0	528,885.6	1,726,891.4	17,428,586.6	4,927,584.7	3,746,069.2	111,450.8	7,323,726.2	683,996.8	314,262.2	321,496.7	2,072,616.4	Travel agency and tour operator activities	
7911	กิจกรรมของตัวแทนธุรกิจท่องเที่ยว	2,682	16,500,847.6	5,877,877.4	3,017,184.7	2,050,104.1	163,703.0	646,885.6	9,319,490.8	2,541,468.3	2,344,342.4	3,394.2	3,857,011.9	315,085.2	100,610.2	157,578.5	1,303,479.4	Travel agency activities	
79110	กิจกรรมของตัวแทนธุรกิจท่องเที่ยว	2,682	16,500,847.6	5,877,877.4	3,017,184.7	2,050,104.1	163,703.0	646,885.6	9,319,490.8	2,541,468.3	2,344,342.4	3,394.2	3,857,011.9	315,085.2	100,610.2	157,578.5	1,303,479.4	Travel agency activities	
7912	กิจกรรมการจัดจำหน่ายตั๋ว	3,117	15,524,795.1	6,646,562.2	3,744,439.0	1,456,934.9	365,182.6	1,080,005.8	8,109,095.8	2,386,116.3	1,401,726.8	108,056.6	3,466,714.3	368,911.6	213,652.1	163,918.1	769,137.0	Tour operator activities	
79120	กิจกรรมการจัดจำหน่ายตั๋ว	3,117	15,524,795.1	6,646,562.2	3,744,439.0	1,456,934.9	365,182.6	1,080,005.8	8,109,095.8	2,386,116.3	1,401,726.8	108,056.6	3,466,714.3	368,911.6	213,652.1	163,918.1	769,137.0	Tour operator activities	
799	กิจกรรมบริการสำรองอื่นๆ และกิจกรรมที่เกี่ยวข้อง	128	238,829.1	108,590.1	61,949.3	31,143.6	1,405.3	14,091.9	129,248.2	30,225.0	55,537.9	100.0	33,623.4	7,707.4	1,627.4	427.2	990.7	Other reservation service and related activities	
7990	กิจกรรมบริการสำรองอื่นๆ และกิจกรรมที่เกี่ยวข้อง	128	238,829.1	108,590.1	61,949.3	31,143.6	1,405.3	14,091.9	129,248.2	30,225.0	55,537.9	100.0	33,623.4	7,707.4	1,627.4	427.2	990.7	Other reservation service and related activities	
79901	กิจกรรมของมัคคุเทศก์	50	67,244.2	27,628.9	27,349.4	-	279.5	-	39,615.2	5,225.0	18,729.3	100.0	13,778.1	1,252.8	530.1	-	-	Activities of tourist guides	

ตาราง 8 มูลค่าตามบัญชีของสินทรัพย์ของสถานประกอบการธุรกิจ ณ วันที่ 31 ธันวาคม 2554 จำแนกตามประเภทธุรกิจ (ต่อ)

TABLE 8 BOOK VALUE OF ASSETS OF BUSINESS ESTABLISHMENTS ON DECEMBER 31, 2011 BY CATEGORY OF BUSINESS INDUSTRY (Cont'd)

(พันบาท In Thousand Baht)

รหัส Code	ประเภทธุรกิจ	จำนวน สถาน- ประกอบการ Number of establishments	มูลค่าตามบัญชีของสินทรัพย์ปลายทาง Book value of assets on Dec. 31, 2011															สินทรัพย์อื่น ๆ Other assets	ประเภทของ ธุรกิจ Category of business industry
			รวมทั้งสิ้น Total	สินทรัพย์หมุนเวียน Current assets						สินทรัพย์ถาวรสุทธิ Net fixed assets						สินทรัพย์อื่น ๆ Other assets			
				รวม Total	เงินสด Cash	ลูกหนี้การค้า (สุทธิ) Accounts receivable (net)	สินค้าคงเหลือ (สุทธิ) Stock or inventories (net)	สินทรัพย์ หมุนเวียนอื่น ๆ Other current assets	รวม Total	ที่ดิน Land	อาคารและ สิ่งก่อสร้าง Building and construction	เครื่องจักร Machinery	ยานพาหนะ Vehicles	เครื่องใช้ สำนักงาน Office appliances	เครื่องมือ อื่นๆ Other Equipment		สินทรัพย์ ถาวรอื่น ๆ Other fixed assets		
79909	กิจกรรมบริการสำรองเงิน และกิจกรรมที่เกี่ยวข้อง ซึ่งมิได้จัดประเภทไว้ในที่อื่น	78	171,584.9	80,961.2	34,599.9	31,143.6	1,125.8	14,091.9	89,633.0	25,000.0	36,808.6	-	19,845.2	6,454.6	1,097.3	427.2	990.7	Other reservation service and related activities, n.e.c	
80	การบริการรักษาความปลอดภัย และการสืบสวน	1,040	16,565,334.3	11,260,631.1	2,877,892.7	4,925,464.0	1,533,518.2	1,923,756.3	4,198,110.4	989,771.6	1,174,236.3	30,336.5	884,590.4	396,507.4	500,432.6	222,235.5	1,106,592.8	Security and investigation activities	
801	การบริการรักษาความปลอดภัยส่วนบุคคล	635	11,854,285.3	7,840,310.7	2,256,884.2	3,098,055.1	753,525.2	1,731,846.3	3,163,112.1	626,891.6	875,079.8	28,962.3	619,384.0	330,275.6	477,772.4	204,746.4	850,862.5	Private security activities	
8010	การบริการรักษาความปลอดภัยส่วนบุคคล	635	11,854,285.3	7,840,310.7	2,256,884.2	3,098,055.1	753,525.2	1,731,846.3	3,163,112.1	626,891.6	875,079.8	28,962.3	619,384.0	330,275.6	477,772.4	204,746.4	850,862.5	Private security activities	
80100	การบริการรักษาความปลอดภัยส่วนบุคคล	635	11,854,285.3	7,840,310.7	2,256,884.2	3,098,055.1	753,525.2	1,731,846.3	3,163,112.1	626,891.6	875,079.8	28,962.3	619,384.0	330,275.6	477,772.4	204,746.4	850,862.5	Private security activities	
802	การบริการระบบรักษาความปลอดภัย	403	4,710,435.9	3,419,730.2	620,500.8	1,827,326.4	779,993.0	191,910.0	1,034,975.5	362,880.0	299,156.5	1,374.2	265,206.4	66,209.0	22,660.2	17,489.2	255,730.3	Security systems service activities	
8020	การบริการระบบรักษาความปลอดภัย	403	4,710,435.9	3,419,730.2	620,500.8	1,827,326.4	779,993.0	191,910.0	1,034,975.5	362,880.0	299,156.5	1,374.2	265,206.4	66,209.0	22,660.2	17,489.2	255,730.3	Security systems service activities	
80200	การบริการระบบรักษาความปลอดภัย	403	4,710,435.9	3,419,730.2	620,500.8	1,827,326.4	779,993.0	191,910.0	1,034,975.5	362,880.0	299,156.5	1,374.2	265,206.4	66,209.0	22,660.2	17,489.2	255,730.3	Security systems service activities	
803	กิจกรรมการสืบสวน	2	D	D	D	D	D	D	D	D	D	D	D	D	D	D	D	Investigation activities	
8030	กิจกรรมการสืบสวน	2	D	D	D	D	D	D	D	D	D	D	D	D	D	D	D	Investigation activities	
80300	กิจกรรมการสืบสวน	2	D	D	D	D	D	D	D	D	D	D	D	D	D	D	D	Investigation activities	
81	กิจกรรมการบริการสำหรับอาคาร และภูมิทัศน์	784	5,194,182.7	2,321,673.5	632,869.6	1,045,606.4	293,059.3	350,138.1	2,633,005.1	1,113,044.6	508,500.5	174,236.4	578,062.9	65,828.6	108,406.9	84,925.1	239,504.2	Services to buildings and landscape activities	
812	การบริการทำความสะอาด	624	4,818,697.3	2,234,320.9	577,858.1	1,036,923.5	277,728.5	341,810.8	2,351,947.9	989,346.5	432,970.9	173,953.5	516,534.0	60,163.5	100,638.1	78,341.4	232,428.4	Cleaning activities	
8121	การบริการทำความสะอาดทั่วไป สำหรับอาคาร	232	2,183,040.8	1,248,517.6	276,890.6	667,104.8	40,553.7	263,968.6	820,910.6	413,099.6	151,802.8	45,418.9	111,242.6	23,763.4	51,524.2	24,059.3	113,612.5	General cleaning of buildings	
81210	การบริการทำความสะอาดทั่วไป สำหรับอาคาร	232	2,183,040.8	1,248,517.6	276,890.6	667,104.8	40,553.7	263,968.6	820,910.6	413,099.6	151,802.8	45,418.9	111,242.6	23,763.4	51,524.2	24,059.3	113,612.5	General cleaning of buildings	
8129	การบริการทำความสะอาดสำหรับ อาคารและอุตสาหกรรมอื่นๆ	392	2,635,656.5	985,803.3	300,967.5	369,818.7	237,174.8	77,842.3	1,531,037.3	576,246.9	281,168.2	128,534.6	405,291.4	36,400.2	49,113.9	54,282.1	118,815.9	Other building and industrial cleaning activities	
81291	การบริการทำความสะอาดพื้นผิวภายนอกอาคาร	3	D	D	D	D	D	D	D	D	D	D	D	D	D	D	D	Exterior cleaning of buildings activities	
81292	การบริการทำความสะอาดภายใน ที่ใช้ความชำนาญเฉพาะด้าน	14	294,046.5	82,963.2	16,788.3	48,896.7	15,667.5	1,610.6	183,966.6	33,561.0	26,484.3	82,907.8	21,211.3	5,790.6	13,868.0	143.7	27,116.7	Specialized interior cleaning activities for buildings	
81293	การบริการฆ่าเชื้อและกำจัด	322	1,658,323.4	748,924.9	205,318.9	301,632.2	165,928.3	76,045.5	824,166.0	224,852.1	219,414.9	14,237.7	252,702.9	25,902.4	33,164.0	53,892.0	85,232.5	Disinfecting and exterminating activities	
81299	การบริการทำความสะอาดสำหรับ อาคารและอุตสาหกรรมอื่นๆ ซึ่งมิได้จัดประเภทไว้ในที่อื่น	53	670,404.6	150,045.2	75,860.3	18,419.8	55,579.0	186.1	513,892.7	314,773.8	32,704.0	31,389.1	128,017.3	4,680.1	2,081.9	246.5	6,466.7	Other building and industrial cleaning activities, n.e.c	
813	การบริการดูแลและบำรุงรักษาภูมิทัศน์	160	375,485.4	87,352.5	55,011.6	8,682.8	15,330.8	8,327.3	281,057.1	123,698.1	75,529.6	282.9	61,528.9	5,665.1	7,768.8	6,583.7	7,075.8	Landscape care and maintenance service activities	
8130	การบริการดูแลและบำรุงรักษาภูมิทัศน์	160	375,485.4	87,352.5	55,011.6	8,682.8	15,330.8	8,327.3	281,057.1	123,698.1	75,529.6	282.9	61,528.9	5,665.1	7,768.8	6,583.7	7,075.8	Landscape care and maintenance service activities	

ตาราง 8 มูลค่าตามบัญชีของสินทรัพย์ของสถานประกอบการธุรกิจ ณ วันที่ 31 ธันวาคม 2554 จำแนกตามประเภทธุรกิจ (ต่อ)

TABLE 8 BOOK VALUE OF ASSETS OF BUSINESS ESTABLISHMENTS ON DECEMBER 31, 2011 BY CATEGORY OF BUSINESS INDUSTRY (Cont'd)

(พันบาท In Thousand Baht)

รหัส Code	ประเภทธุรกิจ	จำนวน สถาน- ประกอบการ Number of establishments	มูลค่าตามบัญชีของสินทรัพย์ปลายงวด Book value of assets on Dec. 31, 2011															สินทรัพย์อื่น ๆ Other assets	ประเภทของ ธุรกิจ Category of business industry
			รวมทั้งสิ้น Total	สินทรัพย์หมุนเวียน Current assets						รวม Total	ที่ดิน Land	สินทรัพย์ถาวรสุทธิ Net fixed assets				สินทรัพย์ ถาวรอื่น ๆ Other fixed assets			
				รวม Total	เงินสด Cash	ลูกหนี้การค้า (สุทธิ) Accounts receivable (net)	สินค้าคงเหลือ (สุทธิ) Stock or inventories (net)	สินทรัพย์ หมุนเวียนอื่นๆ Other current assets	อาคารและ สิ่งก่อสร้าง Building and construction			เครื่องจักร Machinery	ยานพาหนะ Vehicles	เครื่องใช้ สำนักงาน Office appliances	เครื่องมือ อื่นๆ Other Equipment				
8292	กิจกรรมการบรรจุหีบห่อ	376	4,840,312.8	2,062,305.8	395,470.3	523,416.3	656,807.8	486,611.4	2,733,196.5	579,704.3	938,516.9	385,300.3	454,646.3	149,598.3	218,512.7	6,917.7	44,810.5	Packaging activities	
82920	กิจกรรมการบรรจุหีบห่อ	376	4,840,312.8	2,062,305.8	395,470.3	523,416.3	656,807.8	486,611.4	2,733,196.5	579,704.3	938,516.9	385,300.3	454,646.3	149,598.3	218,512.7	6,917.7	44,810.5	Packaging activities	
8299	กิจกรรมการบริการอื่นๆ ที่สนับสนุน ทางธุรกิจ ซึ่งมีได้จัดประเภทไว้ในที่อื่น	2,544	8,803,470.0	3,562,993.5	1,629,336.3	1,321,052.5	407,000.0	205,604.7	4,475,424.9	2,195,919.0	1,163,062.9	55,567.6	821,155.6	130,638.7	77,584.6	31,496.5	765,051.6	Other business support service activities n.e.c.	
82990	กิจกรรมการบริการอื่นๆ ที่สนับสนุน ทางธุรกิจ ซึ่งมีได้จัดประเภทไว้ในที่อื่น	2,544	8,803,470.0	3,562,993.5	1,629,336.3	1,321,052.5	407,000.0	205,604.7	4,475,424.9	2,195,919.0	1,163,062.9	55,567.6	821,155.6	130,638.7	77,584.6	31,496.5	765,051.6	Other business support service activities n.e.c.	
90	กิจกรรมการสร้างสรรค์ศิลปะ และความบันเทิง	10,068	11,176,622.1	2,285,047.0	699,195.2	450,520.6	196,440.0	938,891.3	8,836,686.9	3,100,721.3	2,093,923.1	115,393.2	2,280,059.1	115,098.3	1,097,375.4	34,116.7	54,888.1	Creative, arts and entertainment activities	
900	กิจกรรมการสร้างสรรค์ศิลปะ และความบันเทิง	10,068	11,176,622.1	2,285,047.0	699,195.2	450,520.6	196,440.0	938,891.3	8,836,686.9	3,100,721.3	2,093,923.1	115,393.2	2,280,059.1	115,098.3	1,097,375.4	34,116.7	54,888.1	Creative, arts and entertainment	
9000	กิจกรรมการสร้างสรรค์ศิลปะ และความบันเทิง	10,068	11,176,622.1	2,285,047.0	699,195.2	450,520.6	196,440.0	938,891.3	8,836,686.9	3,100,721.3	2,093,923.1	115,393.2	2,280,059.1	115,098.3	1,097,375.4	34,116.7	54,888.1	Creative, arts and entertainment activities	
90001	กิจกรรมการสร้างสรรค์ศิลปะ	355	554,987.4	131,851.5	27,282.0	42,654.0	61,568.0	347.5	422,904.1	236,133.4	126,563.7	393.0	45,463.6	6,682.0	7,594.8	73.6	231.8	Creative and arts activities	
90002	กิจกรรมด้านความบันเทิง	9,713	10,621,634.6	2,153,195.5	671,913.2	407,866.6	134,872.0	938,543.7	8,413,782.8	2,864,587.8	1,967,359.4	115,000.2	2,234,595.5	108,416.3	1,089,780.6	34,043.1	54,656.3	Entertainment activities	
92	กิจกรรมการพนันและการเสี่ยงโชค	843	1,166,852.6	383,810.7	289,667.7	20,156.3	29,176.9	44,809.9	781,234.8	388,993.5	292,518.1	80.0	92,804.5	5,129.8	1,657.2	51.7	1,807.1	Gambling and betting activities	
920	กิจกรรมการพนันและการเสี่ยงโชค	843	1,166,852.6	383,810.7	289,667.7	20,156.3	29,176.9	44,809.9	781,234.8	388,993.5	292,518.1	80.0	92,804.5	5,129.8	1,657.2	51.7	1,807.1	Gambling and betting activities	
9200	กิจกรรมการพนันและการเสี่ยงโชค	843	1,166,852.6	383,810.7	289,667.7	20,156.3	29,176.9	44,809.9	781,234.8	388,993.5	292,518.1	80.0	92,804.5	5,129.8	1,657.2	51.7	1,807.1	Gambling and betting activities	
92001	การดำเนินงานเกี่ยวกับสลากกินแบ่ง	795	1,015,229.3	259,992.8	198,289.7	1,470.4	15,422.8	44,809.9	753,433.4	373,149.5	287,831.9	80.0	86,780.3	4,374.7	1,165.4	51.7	1,803.1	Operation of lottery	
92009	กิจกรรมการพนันและการเสี่ยงโชคอื่นๆ	48	151,623.3	123,818.0	91,378.0	18,685.9	13,754.1	-	27,801.3	15,844.0	4,686.3	-	6,024.1	755.1	491.8	-	4.0	Other gambling and betting activities	
93	กิจกรรมด้านการกีฬา ความบันเทิง และการนันทนาการ	18,392	78,954,096.6	11,534,508.3	2,597,536.3	2,631,142.3	2,321,983.7	3,983,846.0	65,449,248.5	36,929,249.9	15,119,225.3	3,741,147.2	2,836,158.2	2,744,794.4	1,818,357.6	2,260,315.7	1,970,339.8	Sports activities and amusement and recreation activities	
931	กิจกรรมด้านการกีฬา	6,287	62,418,122.3	9,132,466.5	1,503,359.2	2,105,999.3	1,815,511.7	3,707,596.2	51,727,712.0	32,659,486.0	11,008,205.6	2,787,421.6	1,388,224.0	1,225,311.4	1,171,111.1	1,487,952.4	1,557,943.8	Sports activities	
9311	การดำเนินงานเกี่ยวกับสิ่งอำนวยความสะดวกด้านกีฬา	5,929	60,704,625.7	8,952,238.9	1,399,266.5	2,096,480.7	1,792,760.0	3,663,731.7	50,198,146.7	31,603,940.4	10,724,606.0	2,762,447.4	1,252,068.9	1,218,840.3	1,148,559.9	1,487,683.8	1,554,240.1	Operation of sports facilities	
93111	การดำเนินงานเกี่ยวกับสิ่งอำนวยความสะดวกด้านกีฬา	5,582	56,005,594.8	8,262,967.4	1,313,604.3	1,751,127.9	1,741,027.8	3,457,207.4	46,476,621.2	31,214,075.4	9,837,732.8	639,372.7	1,210,059.9	1,195,687.3	896,767.3	1,482,925.7	1,266,006.2	Operation of sports facilities	
93112	การดำเนินงานของศูนย์ฟิตเนส และการออกกำลังกายเพื่อสุขภาพ	347	4,699,030.9	689,271.5	85,662.2	345,352.7	51,732.3	206,524.3	3,721,525.5	389,864.9	886,873.1	2,123,074.7	42,009.1	23,153.0	251,792.6	4,758.1	288,233.9	Operation of fitness centers	
9312	กิจกรรมสโมสรกีฬา	16	45,916.4	12,658.0	10,978.4	1,000.0	679.6	-	33,178.4	22,043.0	8,609.5	865.3	720.0	67.1	873.6	-	80.0	Activities of sports clubs	
93120	กิจกรรมสโมสรกีฬา	16	45,916.4	12,658.0	10,978.4	1,000.0	679.6	-	33,178.4	22,043.0	8,609.5	865.3	720.0	67.1	873.6	-	80.0	Activities of sports clubs	
9319	กิจกรรมอื่นๆ ด้านการกีฬา	342	1,667,580.2	167,569.6	93,114.3	8,518.6	22,072.1	43,864.5	1,496,386.9	1,033,502.7	274,990.1	24,108.9	135,435.0	6,404.1	21,677.6	268.6	3,623.7	Other sports activities	
93191	กิจกรรมการจัดการแข่งขันกีฬา	13	65,222.9	46,625.6	3,738.3	1,824.2	-	41,063.1	17,431.7	-	-	6,350.1	4,551.6	1,064.0	5,465.9	-	1,165.5	Activities of producers or promoters of sports events	

ตาราง 8 มูลค่าตามบัญชีของสินทรัพย์ของสถานประกอบการธุรกิจ ณ วันที่ 31 ธันวาคม 2554 จำแนกตามประเภทธุรกิจ (ต่อ)

TABLE 8 BOOK VALUE OF ASSETS OF BUSINESS ESTABLISHMENTS ON DECEMBER 31, 2011 BY CATEGORY OF BUSINESS INDUSTRY (Cont'd)

(พันบาท In Thousand Baht)

รหัส Code	ประเภทธุรกิจ	จำนวน สถาน- ประกอบการ Number of establishments	มูลค่าตามบัญชีของสินทรัพย์ปลายงวด Book value of assets on Dec. 31, 2011															สินทรัพย์อื่น ๆ Other assets	ประเภทของ ธุรกิจ Category of business industry
			รวมทั้งสิ้น Total	สินทรัพย์หมุนเวียน Current assets							สินทรัพย์ถาวรสุทธิ Net fixed assets								
				รวม Total	เงินสด Cash	ลูกหนี้การค้า (สุทธิ) Accounts receivable (net)	สินค้าคงเหลือ (สุทธิ) Stock or inventories (net)	สินทรัพย์ หมุนเวียนอื่นๆ Other current assets	รวม Total	ที่ดิน Land	อาคารและ สิ่งก่อสร้าง Building and construction	เครื่องจักร Machinery	ยานพาหนะ Vehicles	เครื่องใช้ สำนักงาน Office appliances	เครื่องมือ อื่นๆ Other Equipment	สินทรัพย์ ถาวรอื่น ๆ Other fixed assets			
93199	กิจกรรมอื่นๆ ด้านการกีฬา ซึ่งมิได้จัดประเภทไว้ในที่อื่น	329	1,602,357.3	120,944.0	89,376.0	6,694.4	22,072.1	2,801.4	1,478,955.2	1,033,502.7	274,990.1	17,758.7	130,883.4	5,340.1	16,211.7	268.6	2,458.1	Other sports activities, n.e.c	
932	กิจกรรมด้านความบันเทิง และการนันทนาการอื่นๆ	12,105	16,535,974.3	2,402,041.8	1,094,177.0	525,143.0	506,472.0	276,249.7	13,721,536.5	4,269,763.9	4,111,019.8	953,725.7	1,447,934.3	1,519,483.0	647,246.5	772,363.3	412,396.1	Other amusement and recreation activities	
9321	กิจกรรมสวนสนุกและอิมปาร์ค	50	1,855,147.3	471,765.6	50,330.3	179,234.2	45,499.4	196,701.9	1,338,318.3	328,764.5	242,989.5	701,208.1	20,422.5	36,844.9	8,088.9	-	45,063.3	Activities of amusement parks and theme parks	
93210	กิจกรรมสวนสนุกและอิมปาร์ค	50	1,855,147.3	471,765.6	50,330.3	179,234.2	45,499.4	196,701.9	1,338,318.3	328,764.5	242,989.5	701,208.1	20,422.5	36,844.9	8,088.9	-	45,063.3	Activities of amusement parks and theme parks	
9329	กิจกรรมด้านความบันเทิง และการนันทนาการอื่นๆ ซึ่งมิได้จัดประเภทไว้ในที่อื่น	12,055	14,680,827.0	1,930,276.2	1,043,846.8	345,908.9	460,972.6	79,547.9	12,383,218.1	3,940,999.4	3,868,030.3	252,517.6	1,427,511.8	1,482,638.1	639,157.7	772,363.3	367,332.7	Other amusement and recreation activities n.e.c.	
93292	กิจกรรมการแสดงโชว์เพื่อความบันเทิง และการนันทนาการ	52	1,296,934.7	468,940.3	80,603.1	305,599.8	81,982.3	755.0	685,107.9	236,177.4	267,203.3	73,279.9	45,396.3	16,206.8	21,187.5	25,656.7	142,886.4	Activities of amusement and recreation shows	
93293	กิจกรรมการค้าในร้านเกม และตู้เกมหยอดเหรียญ	11,646	12,654,391.2	1,392,570.9	903,248.8	38,628.6	372,799.8	77,893.7	11,041,200.5	3,534,861.2	3,344,665.5	159,472.9	1,215,822.5	1,457,280.7	582,411.3	746,686.5	220,619.8	Operation of games shops and coin-operated games activities	
93299	กิจกรรมด้านความบันเทิง และการนันทนาการอื่นๆ ซึ่งมิได้จัดประเภทไว้ในที่อื่น	357	729,501.2	68,764.9	59,994.8	1,680.4	6,190.5	899.2	656,909.6	169,960.7	256,161.4	19,764.7	166,293.0	9,150.6	35,558.9	20.2	3,826.6	Other amusement and recreation activities n.e.c.	
95	การซ่อมคอมพิวเตอร์และของใช้ ส่วนบุคคลและของใช้ในครัวเรือน	36,522	33,912,302.8	7,448,278.0	3,566,761.7	1,499,234.9	1,794,670.1	587,611.2	25,795,213.6	10,733,152.2	7,696,448.5	549,796.4	5,571,846.3	558,822.2	540,713.9	144,434.1	668,811.2	Repair of computers and personal and household goods	
951	การซ่อมอุปกรณ์คอมพิวเตอร์ และอุปกรณ์สื่อสารโทรคมนาคม	8,105	12,214,139.8	4,198,633.5	1,824,647.6	1,022,869.6	963,980.0	387,136.2	7,414,005.2	3,329,564.0	1,698,015.7	52,766.3	1,675,244.4	368,629.4	152,837.0	136,948.4	601,501.1	Repair of computers and communication equipment	
9511	การซ่อมคอมพิวเตอร์และอุปกรณ์ต่อพ่วง	5,922	9,914,398.9	3,201,875.9	1,163,081.7	997,925.6	725,874.5	314,994.0	6,161,064.1	2,834,274.6	1,437,368.6	46,232.4	1,297,879.8	299,401.9	116,765.8	129,141.0	551,458.9	Repair of computers and peripheral equipment	
95110	การซ่อมคอมพิวเตอร์และอุปกรณ์ต่อพ่วง	5,922	9,914,398.9	3,201,875.9	1,163,081.7	997,925.6	725,874.5	314,994.0	6,161,064.1	2,834,274.6	1,437,368.6	46,232.4	1,297,879.8	299,401.9	116,765.8	129,141.0	551,458.9	Repair of computers and peripheral equipment	
9512	การซ่อมอุปกรณ์สื่อสารโทรคมนาคม	2,183	2,299,740.9	996,757.6	661,565.9	24,944.0	238,105.5	72,142.2	1,252,941.1	495,289.3	260,647.0	6,533.9	377,364.7	69,227.5	36,071.2	7,807.4	50,042.2	Repair of communication equipment	
95120	การซ่อมอุปกรณ์สื่อสารโทรคมนาคม	2,183	2,299,740.9	996,757.6	661,565.9	24,944.0	238,105.5	72,142.2	1,252,941.1	495,289.3	260,647.0	6,533.9	377,364.7	69,227.5	36,071.2	7,807.4	50,042.2	Repair of communication equipment	
952	การซ่อมของใช้ส่วนบุคคล และของใช้ในครัวเรือน	28,417	21,698,163.1	3,249,644.5	1,742,114.1	476,365.3	830,690.1	200,475.0	18,381,208.4	7,403,588.2	5,998,432.8	497,030.1	3,896,601.9	190,192.8	387,876.9	7,485.7	67,310.1	Repair of personal and household goods	
9521	การซ่อมเครื่องใช้อิเล็กทรอนิกส์ในครัวเรือน	10,140	7,355,480.9	1,405,218.2	684,574.1	243,166.5	387,405.7	90,072.0	5,923,635.4	2,235,540.8	1,996,644.4	71,099.1	1,362,582.1	109,400.4	145,315.2	3,053.3	26,627.4	Repair of consumer electronics	
95210	การซ่อมเครื่องใช้อิเล็กทรอนิกส์ในครัวเรือน	10,140	7,355,480.9	1,405,218.2	684,574.1	243,166.5	387,405.7	90,072.0	5,923,635.4	2,235,540.8	1,996,644.4	71,099.1	1,362,582.1	109,400.4	145,315.2	3,053.3	26,627.4	Repair of consumer electronics	

ตาราง 8 มูลค่าตามบัญชีของสินทรัพย์ของสถานประกอบการธุรกิจ ณ วันที่ 31 ธันวาคม 2554 จำแนกตามประเภทธุรกิจ (ต่อ)

TABLE 8 BOOK VALUE OF ASSETS OF BUSINESS ESTABLISHMENTS ON DECEMBER 31, 2011 BY CATEGORY OF BUSINESS INDUSTRY (Cont'd)

(พันบาท In Thousand Baht)

รหัส Code	ประเภทธุรกิจ	จำนวน สถาน- ประกอบกร Number of establishments	มูลค่าตามบัญชีของสินทรัพย์ปลายงวด Book value of assets on Dec. 31, 2011															
			รวมทั้งสิ้น Total	สินทรัพย์หมุนเวียน Current assets						รวม Total	ที่ดิน Land	สินทรัพย์ถาวรสุทธิ Net fixed assets				สินทรัพย์อื่น ๆ Other assets	ประเภทของ ธุรกิจ Category of business industry	
				รวม Total	เงินสด Cash	ลูกหนี้การค้า (สุทธิ) Accounts receivable (net)	สินค้าคงเหลือ (สุทธิ) Stock or inventories (net)	สินทรัพย์ หมุนเวียนอื่นๆ Other current assets	อาคารและ สิ่งก่อสร้าง Building and construction			เครื่องจักร Machinery	ยานพาหนะ Vehicles	เครื่องใช้ สำนักงาน Office appliances	เครื่องมือ อื่นๆ Other Equipment			สินทรัพย์ ถาวรอื่น ๆ Other fixed assets
9522	การซ่อมเครื่องใช้ในครัวเรือน และอุปกรณ์สำหรับบ้านและสวน	7,022	8,440,045.2	1,391,671.2	771,638.2	204,745.6	323,926.5	91,360.9	7,022,493.9	2,400,185.3	2,074,699.3	287,571.5	2,035,155.1	56,723.9	165,877.8	2,281.0	25,880.2	Repair of household appliances and home and garden equipment
95220	การซ่อมเครื่องใช้ในครัวเรือน และอุปกรณ์สำหรับบ้านและสวน	7,022	8,440,045.2	1,391,671.2	771,638.2	204,745.6	323,926.5	91,360.9	7,022,493.9	2,400,185.3	2,074,699.3	287,571.5	2,035,155.1	56,723.9	165,877.8	2,281.0	25,880.2	Repair of household appliances and home and garden equipment
9523	การซ่อมรองเท้าและเครื่องหนัง	611	217,504.8	26,544.8	18,404.5	554.0	7,304.7	281.6	190,865.7	85,514.2	67,718.2	2,296.5	29,891.9	1,717.4	3,727.5	-	94.3	Repair of footwear and leather goods
95230	การซ่อมรองเท้าและเครื่องหนัง	611	217,504.8	26,544.8	18,404.5	554.0	7,304.7	281.6	190,865.7	85,514.2	67,718.2	2,296.5	29,891.9	1,717.4	3,727.5	-	94.3	Repair of footwear and leather goods
9524	การซ่อมเฟอร์นิเจอร์และของตกแต่งบ้าน	262	164,141.1	34,790.7	20,117.5	2,467.9	9,597.1	2,608.2	129,338.4	63,120.7	20,856.5	3,920.6	37,126.9	1,144.7	3,169.1	-	12.0	Repair of furniture and home furnishings
95240	การซ่อมเฟอร์นิเจอร์และของตกแต่งบ้าน	262	164,141.1	34,790.7	20,117.5	2,467.9	9,597.1	2,608.2	129,338.4	63,120.7	20,856.5	3,920.6	37,126.9	1,144.7	3,169.1	-	12.0	Repair of furniture and home furnishings
9529	การซ่อมของใช้ส่วนบุคคล และของใช้ในครัวเรือนอื่นๆ	10,382	5,520,991.0	391,419.6	247,379.8	25,431.3	102,456.1	16,152.4	5,114,875.0	2,619,227.1	1,838,514.4	132,142.5	431,845.9	21,206.5	69,787.3	2,151.4	14,696.4	Repair of other personal and household goods
95291	การซ่อมนาฬิกา	684	499,326.2	85,147.7	40,967.0	8,189.6	35,271.8	719.3	413,818.6	226,703.2	122,649.9	1,336.0	45,312.2	6,350.0	9,577.1	1,890.3	360.0	Repair of watches and clocks
95292	การซ่อมเสื้อผ้าเครื่องแต่งกาย	7,731	3,370,040.1	141,952.1	100,287.7	3,145.1	26,911.5	11,607.8	3,215,056.9	1,535,799.6	1,296,253.0	98,676.3	237,908.8	9,720.0	36,682.5	16.8	13,031.1	Repair and alteration of clothing
95293	การซ่อมจักรยาน	832	564,863.7	43,635.2	29,143.1	199.8	13,260.9	1,031.3	520,188.6	236,967.0	221,143.0	3,705.6	47,514.7	1,568.6	9,275.2	14.4	1,040.0	Repair of bicycles
95294	การซ่อมเครื่องดนตรี	31	74,535.1	3,717.4	1,454.8	900.0	1,362.5	-	70,817.8	54,697.0	6,401.0	84.0	7,923.0	84.1	1,398.7	230.0	-	Repair of musical instruments
95295	การซ่อมเครื่องกีฬา	9	7,064.0	1,218.6	888.5	-	280.1	50.0	5,842.3	4,000.0	400.0	50.0	1,300.1	20.0	72.2	-	3.0	Repair of sporting goods
95299	การซ่อมของใช้ส่วนบุคคล และของใช้ในครัวเรือนอื่นๆ ซึ่งมิได้จัดประเภทไว้ในที่อื่น	1,095	1,005,161.8	115,748.7	74,638.7	12,996.8	25,369.3	2,743.9	889,150.8	561,060.4	191,667.5	28,290.5	91,887.1	3,463.8	12,781.6	-	262.3	Repair of other personal and household goods, n.e.c
96	กิจกรรมบริการส่วนบุคคลอื่นๆ	178,555	120,759,123.0	14,615,546.5	10,158,505.8	1,113,256.1	1,912,224.1	1,431,560.5	104,343,387.5	43,004,175.1	35,336,269.2	1,854,330.1	12,455,358.5	6,550,342.2	4,926,980.6	215,931.7	1,800,189.0	Other personal service activities
961	กิจกรรมบริการเพื่อเสริมสร้างสุขภาพ ร่างกาย (ยกเว้นกิจกรรมด้านการกีฬา)	135,727	86,669,833.2	11,568,312.0	8,290,224.0	896,897.3	1,646,832.5	734,358.2	73,438,804.3	29,511,664.6	22,829,944.6	954,466.2	9,623,801.4	6,224,277.8	4,093,287.2	201,362.5	1,662,716.9	Personal services for wellness (except sport activities)
9610	กิจกรรมบริการเพื่อเสริมสร้างสุขภาพ ร่างกาย (ยกเว้นกิจกรรมด้านการกีฬา)	135,727	86,669,833.2	11,568,312.0	8,290,224.0	896,897.3	1,646,832.5	734,358.2	73,438,804.3	29,511,664.6	22,829,944.6	954,466.2	9,623,801.4	6,224,277.8	4,093,287.2	201,362.5	1,662,716.9	Personal services for wellness (except sport activities)
96101	กิจกรรมสปาและการนวด	13,791	14,622,957.1	2,485,950.4	1,826,453.0	314,557.2	217,620.5	127,319.8	12,009,124.2	4,845,774.6	4,739,183.6	50,292.0	1,274,477.7	516,847.7	520,592.4	61,956.3	127,882.5	Activities of spas and massage salons
96102	กิจกรรมบริการลดน้ำหนัก	128	784,165.3	102,856.3	15,134.0	25,169.5	32,474.4	30,078.3	496,107.3	9,366.7	15,653.4	1,093.9	15,978.3	367,294.1	86,720.9	-	185,201.8	Activities of reducing and slendening salons
96103	กิจกรรมการแต่งผม	117,397	65,640,326.1	7,664,208.4	5,895,449.5	509,380.3	983,534.8	275,843.8	57,246,561.1	23,467,283.0	17,133,314.6	520,442.2	7,878,330.6	5,177,809.8	3,044,226.0	25,154.9	729,556.6	Activities of hairdressing salons
96104	กิจกรรมการดูแลความงาม แต่งเล็บมือและเล็บเท้า	4,341	5,481,011.9	1,283,790.5	529,712.5	47,476.1	409,203.7	297,398.2	3,577,250.9	1,187,330.2	853,512.4	382,340.4	439,563.1	160,613.3	439,640.0	114,251.3	619,970.5	Activities of beauty, manicure and pedicure salons
96109	กิจกรรมบริการอื่นๆ เพื่อเสริมสร้างสุขภาพ ร่างกาย (ยกเว้นกิจกรรมด้านการกีฬา)	70	141,372.8	31,506.4	23,474.9	314.2	3,999.1	3,718.2	109,760.8	1,910.0	88,280.7	297.6	15,451.8	1,712.8	2,107.9	-	105.6	Other personal services for wellness (except sport activities)
962	การบริการซักผ้าและซักแห้ง	32,815	27,176,304.2	2,506,545.9	1,479,471.2	205,799.9	174,202.7	647,072.1	24,635,857.2	10,581,969.6	10,085,869.8	864,790.6	2,148,973.6	241,603.5	701,895.0	10,755.0	33,901.2	Washing and (dry-) cleaning of textile and fur products
9620	การบริการซักผ้าและซักแห้ง	32,815	27,176,304.2	2,506,545.9	1,479,471.2	205,799.9	174,202.7	647,072.1	24,635,857.2	10,581,969.6	10,085,869.8	864,790.6	2,148,973.6	241,603.5	701,895.0	10,755.0	33,901.2	Washing and (dry-) cleaning of textile and fur products

ตาราง 8 มูลค่าตามบัญชีของสินทรัพย์ของสถานประกอบการธุรกิจ ณ วันที่ 31 ธันวาคม 2554 จำแนกตามประเภทธุรกิจ (ต่อ)

TABLE 8 BOOK VALUE OF ASSETS OF BUSINESS ESTABLISHMENTS ON DECEMBER 31, 2011 BY CATEGORY OF BUSINESS INDUSTRY (Cont'd)

(พันบาท In Thousand Baht)

รหัส Code	ประเภทธุรกิจ	จำนวน สถาน- ประกอบการ Number of establishments	มูลค่าตามบัญชีของสินทรัพย์ปลายงวด Book value of assets on Dec. 31, 2011																สินทรัพย์อื่น ๆ Other assets	ประเภทของ ธุรกิจ Category of business industry
			รวมทั้งสิ้น Total	สินทรัพย์หมุนเวียน Current assets							สินทรัพย์ถาวรสุทธิ Net fixed assets									
				รวม Total	เงินสด Cash	ลูกหนี้การค้า (สุทธิ) Accounts receivable (net)	สินค้าคงเหลือ (สุทธิ) Stock or inventories (net)	สินทรัพย์ หมุนเวียนอื่นๆ Other current assets	รวม Total	ที่ดิน Land	อาคารและ สิ่งก่อสร้าง Building and construction	เครื่องจักร Machinery	ยานพาหนะ Vehicles	เครื่องใช้ สำนักงาน Office appliances	เครื่องมือ อื่นๆ Other Equipment	สินทรัพย์ ถาวรอื่น ๆ Other fixed assets				
96201	การบริการซักแห้งและซักแห้ง (ยกเว้น โดยเครื่องซักผ้าชนิดหยอดเหรียญ)	28,508	20,137,519.3	2,153,678.0	1,228,427.0	202,427.3	105,687.7	617,135.9	17,951,421.8	8,744,272.2	5,841,793.5	700,042.2	1,860,581.3	208,527.5	589,941.8	6,263.4	32,419.5	Washing and (dry-) cleaning of textile and fur products (except by self-service coin-operated machines)		
96202	การบริการซักแห้งและซักแห้ง โดยเครื่องซักผ้าชนิดหยอดเหรียญ	4,293	7,002,592.3	339,039.1	250,075.9	2,255.2	62,912.6	23,795.4	6,662,071.5	1,835,737.3	4,241,973.4	151,010.4	285,125.9	31,861.5	111,889.2	4,473.7	1,481.7	Washing and (dry-) cleaning of textile and fur products by self-service coin-operated machines		
96203	การบริการฟอกและย้อมสี	14	36,192.5	13,828.7	968.2	1,117.4	5,602.3	6,140.8	22,363.8	1,960.0	2,102.9	13,738.1	3,266.4	1,214.5	64.0	18.0	-	Dyeing and colouring services		
963	กิจกรรมบริการส่วนบุคคลอื่นๆ ซึ่งมิได้จัดประเภทไว้ในที่อื่น	10,013	6,912,985.6	540,688.7	388,810.7	10,558.9	91,188.9	50,130.2	6,268,726.0	2,910,540.9	2,420,454.8	35,073.4	682,583.5	84,461.0	131,798.4	3,814.2	103,570.9	Other personal service activities n.e.c.		
9630	กิจกรรมบริการส่วนบุคคลอื่นๆ ซึ่งมิได้จัดประเภทไว้ในที่อื่น	10,013	6,912,985.6	540,688.7	388,810.7	10,558.9	91,188.9	50,130.2	6,268,726.0	2,910,540.9	2,420,454.8	35,073.4	682,583.5	84,461.0	131,798.4	3,814.2	103,570.9	Other personal service activities n.e.c.		
96301	การทำศพและกิจกรรมที่เกี่ยวข้อง	468	409,044.4	6,046.9	5,449.2	10.0	530.7	57.0	402,232.2	320,499.0	53,977.1	1,197.1	23,635.3	930.6	1,992.9	-	765.3	Funeral and related activities		
96302	กิจกรรมการดูแลสัตว์เลี้ยง	773	666,958.1	104,736.8	61,560.9	915.0	39,881.1	2,379.8	560,547.7	183,804.2	207,391.7	3,979.7	123,429.7	13,427.5	28,094.2	420.7	1,673.6	Pet care activities		
96303	กิจกรรมบริการด้วยเครื่องหยอดเหรียญ	1,008	770,170.1	38,186.7	27,832.0	90.0	8,454.6	1,810.1	731,744.1	228,858.7	384,718.9	11,015.4	81,828.0	7,692.1	17,612.7	18.3	239.3	Concession operation of coin-operated personal service machines		
96304	กิจกรรมโหราศาสตร์และไสยศาสตร์	6,412	2,654,625.5	72,539.1	70,038.5	6.0	891.9	1,602.7	2,581,340.2	1,205,153.1	1,114,574.0	1,737.9	237,941.2	15,693.3	6,099.8	140.8	746.2	Astrological and spiritualists' activities		
96305	กิจกรรมบริการอาบ อบ นวด และบริการอื่นๆ ที่คล้ายกัน	169	1,382,663.6	183,478.2	125,731.0	3,563.2	10,964.0	43,220.0	1,099,730.2	457,883.9	472,153.1	160.0	93,588.4	28,535.0	44,338.5	3,071.2	99,455.2	Turkish baths, sauna and steam baths activities		
96309	กิจกรรมบริการส่วนบุคคลอื่นๆ ซึ่งมิได้จัดประเภทไว้ในที่อื่น	1,183	1,029,523.9	135,700.9	98,199.1	5,974.6	30,466.6	1,060.6	893,131.8	514,342.0	187,639.9	16,983.3	122,160.8	18,182.5	33,660.2	163.1	691.2	Other personal service activities n.e.c.		

หมายเหตุ : D หมายถึง ตัวเลขที่ไม่เปิดเผย

Note : D means disclosure prohibited.

ที่มา : สำมะโนธุรกิจและอุตสาหกรรม พ.ศ. 2555 (ธุรกิจทางการค้าและธุรกิจทางการบริการ) ทั่วประเทศ สำนักงานสถิติแห่งชาติ กระทรวงเทคโนโลยีสารสนเทศและการสื่อสาร

Source : The 2012 Business and Industrial Census (Trade and Services Industry) Whole Kingdom, National Statistical Office, Ministry of Information and Communication Technology.

ตาราง 9 มูลค่าสินทรัพย์ถาวรที่เปลี่ยนแปลงของสถานประกอบการธุรกิจระหว่าง มกราคม - ธันวาคม 2554 จำแนกตามประเภทธุรกิจ

TABLE 9 VALUE OF CHANGED FIXED ASSETS OF BUSINESS ESTABLISHMENTS DURING JANUARY - DECEMBER, 2011 BY CATEGORY OF BUSINESS INDUSTRY

(พันบาท In Thousand Baht)

รหัส Code	ประเภทธุรกิจ	จำนวน สถาน- ประกอบการ Number of establishments	มูลค่าสินทรัพย์ ถาวรที่ซื้อหรือ ผลิตขึ้นเอง Value of new or cost producing of fixed assets	มูลค่าสินทรัพย์ ถาวรที่ขาย Value of disposal of fixed assets	ค่าโอน กรรมสิทธิ์ Ownership transfer fee	Category of business industry
	รวม	1,725,896	1,232,601,059.3	56,702,411.4	7,619,813.6	Total
45	การขายส่งและการขายปลีก การซ่อมยานยนต์และจักรยานยนต์	156,031	13,168,820.1	8,292,685.3	210,721.4	Wholesale and retail trade; repair of motor vehicles and motorcycles
451	การขายยานยนต์	7,513	7,353,728.8	3,956,198.5	165,836.7	Sale of motor vehicles
4510	การขายยานยนต์	7,513	7,353,728.8	3,956,198.5	165,836.7	Sale of motor vehicles
45101	การขายยานยนต์ใหม่ชนิดรถยนต์นั่งส่วนบุคคล รถกระบะ รถตู้ และรถขนาดเล็กที่คล้ายกัน	2,000	6,405,509.7	3,340,749.6	8,506.7	Sale of new passenger motor vehicles, pick-up truck, van and similar light motor vehicles
45102	การขายยานยนต์ใหม่ชนิดรถบรรทุกและยานยนต์หนักอื่นๆ	173	213,531.1	67,146.6	1,540.0	Sale of new trucks and other heavy motor vehicles
45103	การขายยานยนต์เก่าชนิดรถยนต์นั่งส่วนบุคคล รถกระบะ รถตู้ และรถขนาดเล็กที่คล้ายกัน	5,289	732,354.1	548,252.2	155,747.0	Sale of used passenger motor vehicles, pick-up truck, van and similar light motor vehicles
45104	การขายยานยนต์เก่าชนิดรถบรรทุกและยานยนต์หนักอื่นๆ	51	2,334.0	50.0	43.0	Sale of used trucks and other heavy motor vehicles
452	การบำรุงรักษาและซ่อมยานยนต์	63,101	1,928,082.7	2,309,195.0	7,699.4	Maintenance and repair of motor vehicles
4520	การบำรุงรักษาและซ่อมยานยนต์	63,101	1,928,082.7	2,309,195.0	7,699.4	Maintenance and repair of motor vehicles
45201	การบำรุงรักษาและซ่อมระบบเครื่องยนต์และชิ้นส่วนยานยนต์	49,189	1,585,991.1	2,139,650.1	6,649.5	Maintenance and repair of motor vehicle engines and other parts
45202	การซ่อมตัวถัง ประตู หน้าต่าง และอื่นๆ ที่คล้ายกัน	5,968	284,458.3	133,647.9	1,049.9	Repair of motor vehicle bodys, doors, windows and other similar services
45203	การบำรุงรักษายานยนต์ทั่วไป	7,944	57,633.3	35,897.1	-	Car-washing, polishing and similar services
453	การขายชิ้นส่วนและอุปกรณ์เสริมของยานยนต์	15,580	1,952,155.8	799,259.4	15,103.9	Sale of motor vehicle parts and accessories
4530	การขายชิ้นส่วนและอุปกรณ์เสริมของยานยนต์	15,580	1,952,155.8	799,259.4	15,103.9	Sale of motor vehicle parts and accessories
45301	การขายส่งชิ้นส่วนและอุปกรณ์เสริมใหม่ของยานยนต์	1,992	828,395.7	341,157.6	-	Wholesale of new motor vehicle parts and accessories
45302	การขายปลีกชิ้นส่วนและอุปกรณ์เสริมใหม่ของยานยนต์	11,562	1,010,716.9	248,739.0	329.8	Retail of new motor vehicle parts and accessories
45303	การขายส่งและปลีกชิ้นส่วนและอุปกรณ์เสริมเก่าของยานยนต์	2,026	113,043.2	209,362.9	14,774.1	Wholesale and retail of used motor vehicle parts and accessories
454	การขาย การบำรุงรักษาและซ่อมจักรยานยนต์ ชิ้นส่วนและอุปกรณ์เสริมที่เกี่ยวข้อง	69,837	1,934,852.7	1,228,032.3	22,081.5	Sale, maintenance and repair of motorcycles and related parts and accessories
4540	การขาย การบำรุงรักษาและซ่อมจักรยานยนต์ ชิ้นส่วนและอุปกรณ์เสริมที่เกี่ยวข้อง	69,837	1,934,852.7	1,228,032.3	22,081.5	Sale, maintenance and repair of motorcycles and related parts and accessories
45401	การขายจักรยานยนต์	6,348	1,707,849.7	1,152,204.1	19,035.0	Sale of motorcycles
45402	การขายส่งชิ้นส่วนและอุปกรณ์เสริมใหม่ของจักรยานยนต์	374	2,016.0	1,168.3	-	Wholesale of new motorcycle parts and accessories
45403	การขายปลีกชิ้นส่วนและอุปกรณ์เสริมใหม่ของจักรยานยนต์	3,506	43,232.0	3,483.4	201.2	Retail of new motorcycle parts and accessories
45404	การขายส่งและปลีกชิ้นส่วนและอุปกรณ์เสริมเก่าของจักรยานยนต์	139	1,267.8	1,540.0	-	Wholesale and retail of used motorcycle parts and accessories
45405	การบำรุงรักษาและซ่อมจักรยานยนต์	59,470	180,487.2	69,636.5	2,845.3	Maintenance and repair of motorcycles

ตาราง 9 มูลค่าสินทรัพย์ถาวรที่เปลี่ยนแปลงของสถานประกอบการธุรกิจระหว่าง มกราคม - ธันวาคม 2554 จำแนกตามประเภทธุรกิจ (ต่อ)

TABLE 9 VALUE OF CHANGED FIXED ASSETS OF BUSINESS ESTABLISHMENTS DURING JANUARY - DECEMBER, 2011 BY CATEGORY OF BUSINESS INDUSTRY (Cont'd)

(พันบาท In Thousand Baht)

รหัส Code	ประเภทธุรกิจ	จำนวน สถาน- ประกอบการ Number of establishments	มูลค่าสินทรัพย์ ถาวรที่ซื้อหรือ ผลิตขึ้นเอง Value of new or cost producing of fixed assets	มูลค่าสินทรัพย์ ถาวรที่ขาย Value of disposal of fixed assets	ค่าโอน กรรมสิทธิ์ Ownership transfer fee	Category of business industry
46	การขายส่ง (ยกเว้นยานยนต์และจักรยานยนต์)	89,084	127,292,512.2	18,669,853.1	1,056,907.8	Wholesale trade (except of motor vehicles and motorcycles)
461	การขายส่งโดยได้รับค่าตอบแทนหรือตามสัญญาจ้าง	1,151	384,108.0	226,448.5	696,442.6	Wholesale on a fee or contract basis
4610	การขายส่งโดยได้รับค่าตอบแทนหรือตามสัญญาจ้าง	1,151	384,108.0	226,448.5	696,442.6	Wholesale on a fee or contract basis
46101	การขายส่งวัตถุดิบทางการเกษตรและสัตว์มีชีวิต โดยได้รับค่าตอบแทนหรือตามสัญญาจ้าง	229	85,009.6	10,649.8	693,592.6	Wholesale on a fee or contract basis of agricultural raw materials and live animals
46102	การขายส่งอาหาร เครื่องดื่ม และยาสูบ โดยได้รับค่าตอบแทนหรือตามสัญญาจ้าง	253	68,620.0	17,275.9	2,850.0	Wholesale on a fee or contract basis of food, beverages and tobacco
46103	การขายส่งสิ่งทอ เสื้อผ้า รองเท้า เครื่องหนัง และของใช้ในครัวเรือน โดยได้รับค่าตอบแทนหรือตามสัญญาจ้าง	175	8,211.8	1,509.4	-	Wholesale on a fee or contract basis of textiles, clothing, footwear, leather goods and household articles
46104	การขายส่งคอมพิวเตอร์และซอฟต์แวร์ อุปกรณ์อิเล็กทรอนิกส์และโทรคมนาคม โดยได้รับค่าตอบแทนหรือตามสัญญาจ้าง	61	33,300.3	2,461.0	-	Wholesale on a fee or contract basis of computers and software, electronic and telecommunications equipment
46105	การขายส่งเครื่องจักรอุตสาหกรรม โดยได้รับค่าตอบแทนหรือตามสัญญาจ้าง	140	119,984.7	4,260.0	-	Wholesale on a fee or contract basis of industrial machinery
46106	การขายส่งเชื้อเพลิง สินแร่ และโลหะ โดยได้รับค่าตอบแทนหรือตามสัญญาจ้าง	10	454.4	-	-	Wholesale on a fee or contract basis of fuels, ores and metals
46107	การขายส่งวัสดุก่อสร้าง เครื่องโลหะ และอุปกรณ์ระบบท่อ โดยได้รับค่าตอบแทนหรือตามสัญญาจ้าง	91	270.0	186,774.7	-	Wholesale on a fee or contract basis of construction materials, hardware, plumbing and heating equipment and supplies
46108	การขายส่งสินค้าเฉพาะอย่างอื่นๆ โดยได้รับค่าตอบแทนหรือตามสัญญาจ้าง	87	41,241.4	2,668.8	-	Wholesale on a fee or contract basis of other particular products
46109	การขายส่งสินค้าทั่วไป โดยได้รับค่าตอบแทนหรือตามสัญญาจ้าง	105	27,015.7	849.0	-	Wholesale on a fee or contract basis of a variety of goods
462	การขายส่งวัตถุดิบทางการเกษตรและสัตว์มีชีวิต	8,498	1,131,741.6	180,289.4	186.9	Wholesale of agricultural raw materials and live animals
4620	การขายส่งวัตถุดิบทางการเกษตรและสัตว์มีชีวิต	8,498	1,131,741.6	180,289.4	186.9	Wholesale of agricultural raw materials and live animals
46201	การขายส่งข้าวเปลือกและธัญพืชอื่นๆ	2,705	540,851.0	20,018.9	138.3	Wholesale of rice in the husk and other grains
46202	การขายส่งพืชน้ำมันที่ใช้ในการผลิตน้ำมันพืช	1,204	272,735.3	37,579.1	-	Wholesale of oil seeds and oleaginous fruits
46203	การขายส่งยาสูบที่ยังไม่เป็นผลิตภัณฑ์สำเร็จรูป	64	5,000.0	-	-	Wholesale of unmanufactured tobacco
46204	การขายส่งสัตว์มีชีวิต	1,620	15,444.9	5,250.6	17.1	Wholesale of live animals
46205	การขายส่งดอกไม้ ต้นไม้ และเมล็ดพันธุ์พืช	743	21,422.6	20,810.3	-	Wholesale of flowers, plants and seeds
46206	การขายส่งอาหารปศุสัตว์	742	95,359.5	45,279.3	-	Wholesale of animal feeds
46209	การขายส่งวัตถุดิบอื่นๆ ทางเกษตร	1,420	180,928.2	51,351.4	31.5	Wholesale of other agricultural raw materials

ตาราง 9 มูลค่าสินทรัพย์ถาวรที่เปลี่ยนแปลงของสถานประกอบการธุรกิจระหว่าง มกราคม - ธันวาคม 2554 จำแนกตามประเภทธุรกิจ (ต่อ)

TABLE 9 VALUE OF CHANGED FIXED ASSETS OF BUSINESS ESTABLISHMENTS DURING JANUARY - DECEMBER, 2011 BY CATEGORY OF BUSINESS INDUSTRY (Cont'd)

(พันบาท In Thousand Baht)

รหัส Code	ประเภทธุรกิจ	จำนวน สถาน- ประกอบการ Number of establishments	มูลค่าสินทรัพย์ ถาวรที่ซื้อหรือ ผลิตขึ้นเอง Value of new or cost producing of fixed assets	มูลค่าสินทรัพย์ ถาวรที่ขาย Value of disposal of fixed assets	ค่าโอน กรรมสิทธิ์ Ownership transfer fee	Category of business industry
463	การขายส่งอาหาร เครื่องดื่ม และยาสูบ	19,049	3,916,461.8	1,311,793.7	14,455.5	Wholesale of food, beverages and tobacco
4631	การขายส่งอาหาร	15,744	2,501,776.3	1,264,320.0	7,742.8	Wholesale of food
46311	การขายส่งเนื้อสัตว์และผลิตภัณฑ์เนื้อสัตว์	852	83,045.3	4,560.3	-	Wholesale of meat and meat products
46312	การขายส่งปลาและผลิตภัณฑ์สัตว์น้ำ	2,477	338,559.2	287,913.4	227.1	Wholesale of fish and fish products
46313	การขายส่งผักและผลไม้	5,445	341,491.2	33,659.9	838.3	Wholesale of fruits and vegetables
46314	การขายส่งผลิตภัณฑ์นม	911	74,292.8	55,366.0	-	Wholesale of dairy products
46315	การขายส่งข้าวและผลิตภัณฑ์ที่ได้จากโรงสีข้าว	875	389,051.6	318,429.9	5,174.0	Wholesale of rice and rice milling products
46316	การขายส่งผลิตภัณฑ์ขนมอบ ไข่ น้ำมันและไขมันที่ใช้ในการบริโภค	1,420	120,632.9	4,487.4	33.3	Wholesale of bakery products, eggs and edible oils and fats of animal or vegetable origin
46317	การขายส่งน้ำตาล ช็อกโกแลต ลูกกวาด และขนมที่ทำจากน้ำตาล	130	292,432.8	227,463.0	300.0	Wholesale of sugar, chocolate, candy and sugar confectionery
46318	การขายส่งกาแฟ ชา โกโก้	124	67,953.8	-	-	Wholesale of coffee, tea and cocoa
46319	การขายส่งผลิตภัณฑ์อาหารอื่นๆ	3,510	794,316.7	332,440.1	1,170.0	Wholesale of other food products
4632	การขายส่งเครื่องดื่มและยาสูบ	3,305	1,414,685.4	47,473.8	6,712.7	Wholesale of beverages and tobacco
46321	การขายส่งเครื่องดื่มที่มีแอลกอฮอล์	1,366	515,826.9	25,432.0	1,595.1	Wholesale of alcohol beverages
46322	การขายส่งเครื่องดื่มที่ไม่มีแอลกอฮอล์	1,738	874,210.2	22,041.7	5,117.6	Wholesale of non-alcohol beverages
46323	การขายส่งผลิตภัณฑ์ยาสูบ	201	24,648.3	-	-	Wholesale of tobacco
464	การขายส่งของใช้ในครัวเรือน	15,075	9,769,358.1	5,930,610.7	291,621.7	Wholesale of household goods
4641	การขายส่งสิ่งทอ เสื้อผ้า และรองเท้า	8,490	6,359,861.9	5,027,921.7	288,754.2	Wholesale of textiles, clothing and footwear
46411	การขายส่งด้ายและผ้า	1,229	5,780,785.3	4,403,670.7	288,693.4	Wholesale of yarn and fabrics
46412	การขายส่งของใช้ในครัวเรือนที่ทำจากสิ่งทอ	428	14,191.3	3,926.6	-	Wholesale of household goods of textile
46413	การขายส่งอุปกรณ์ตัดเย็บ	107	153,631.1	7,141.6	-	Wholesale of haberdashery
46414	การขายส่งเสื้อผ้า	5,835	399,388.6	600,184.2	60.9	Wholesale of clothing
46415	การขายส่งรองเท้า	891	11,865.7	12,998.6	-	Wholesale of footwear
4642	การขายส่งเครื่องใช้ไฟฟ้าและอิเล็กทรอนิกส์ชนิดใช้ในครัวเรือน	946	2,093,804.2	155,188.8	2,745.4	Wholesale of electric household appliances and consumer electronics
46421	การขายส่งเครื่องใช้ไฟฟ้าและอิเล็กทรอนิกส์ชนิดใช้ในครัวเรือน (ยกเว้นอุปกรณ์ไฟฟ้าสำหรับให้แสงสว่าง)	686	755,553.4	145,395.8	2,745.4	Wholesale of electric household appliances and consumer electronics (except lighting equipment)
46422	การขายส่งอุปกรณ์ไฟฟ้าสำหรับให้แสงสว่าง	260	1,338,250.8	9,793.0	-	Wholesale of lighting equipment

ตาราง 9 มูลค่าสินทรัพย์ถาวรที่เปลี่ยนแปลงของสถานประกอบการธุรกิจระหว่าง มกราคม - ธันวาคม 2554 จำแนกตามประเภทธุรกิจ (ต่อ)

TABLE 9 VALUE OF CHANGED FIXED ASSETS OF BUSINESS ESTABLISHMENTS DURING JANUARY - DECEMBER, 2011 BY CATEGORY OF BUSINESS INDUSTRY (Cont'd)

(พันบาท In Thousand Baht)

รหัส Code	ประเภทธุรกิจ	จำนวน สถาน- ประกอบการ Number of establishments	มูลค่าสินทรัพย์ ถาวรที่ซื้อหรือ ผลิตขึ้นเอง Value of new or cost producing of fixed assets	มูลค่าสินทรัพย์ ถาวรที่ขาย Value of disposal of fixed assets	ค่าโอน กรรมสิทธิ์ Ownership transfer fee	Category of business industry
4643	การขายสินค้าวัฒนธรรมและนันทนาการ	1,323	594,643.6	336,314.0	10.0	Wholesale of cultural and recreation goods
46431	การขายส่งหนังสือ หนังสือพิมพ์ และเครื่องเขียน	491	346,656.2	109,335.5	-	Wholesale of books, newspapers and stationery
46432	การขายส่งสื่อบันทึกภาพและเสียงที่บันทึกข้อมูลแล้ว	61	18,274.1	5,931.0	-	Wholesale of recorded visual and audio media
46433	การขายส่งเครื่องกีฬา	197	14,402.1	216,542.6	-	Wholesale of sports goods
46434	การขายส่งเกมและของเล่น	209	1,967.7	3,597.5	-	Wholesale of games and toys
46439	การขายส่งสินค้าอื่นๆ ด้านวัฒนธรรมและนันทนาการ	365	213,343.5	907.4	10.0	Wholesale of other cultural and recreation goods
4644	การขายส่งสินค้าทางเภสัชกรรมและทางการแพทย์ เครื่องหอมและเครื่องปะทินโอม	1,057	414,207.5	18,396.3	92.0	Wholesale of pharmaceutical and medical goods, perfumeries and toilet preparations
46441	การขายส่งสินค้าทางเภสัชกรรมและทางการแพทย์	584	304,308.0	18,370.7	92.0	Wholesale of pharmaceutical and medical goods
46442	การขายส่งเครื่องหอม	93	1,294.6	-	-	Wholesale of perfumeries
46443	การขายส่งเครื่องสำอางและเครื่องปะทินโอม	380	108,604.9	25.6	-	Wholesale of cosmetics and toilet preparations
4649	การขายส่งของใช้ในครัวเรือนอื่นๆ	3,259	306,841.0	392,789.8	20.0	Wholesale of other household goods
46491	การขายส่งอุปกรณ์ถ่ายภาพและทัศนศาสตร์	60	28,933.1	2,775.2	-	Wholesale of photographic and optical goods
46492	การขายส่งนาฬิกา เครื่องประดับเพชรพลอย	852	90,455.3	212,831.4	-	Wholesale of watches, clocks and jewellery
46493	การขายส่งเครื่องหนังและเครื่องใช้สำหรับการเดินทาง	256	9,855.8	1,677.2	-	Wholesale of leather goods and travel accessories
46494	การขายส่งเฟอร์นิเจอร์ชนิดใช้ในครัวเรือน	412	3,447.0	604.3	-	Wholesale of household furniture
46495	การขายส่งเครื่องดินเผา เครื่องแก้ว และเครื่องครัว	232	41,200.1	4,384.1	-	Wholesale of chinaware, glassware and kitchenware
46499	การขายส่งของใช้ในครัวเรือนอื่นๆ ซึ่งมีได้จัดประเภทไว้ในที่อื่น	1,447	132,949.7	170,517.7	20.0	Wholesale of other household goods, n.e.c
465	การขายส่งเครื่องจักร อุปกรณ์ และเครื่องมือเครื่องใช้	7,827	8,774,235.9	4,669,703.2	51,070.3	Wholesale of machinery, equipment and supplies
4651	การขายส่งคอมพิวเตอร์ อุปกรณ์ต่อพ่วง และซอฟต์แวร์	419	602,030.2	60,444.5	-	Wholesale of computers, computer peripheral equipment and software
46510	การขายส่งคอมพิวเตอร์ อุปกรณ์ต่อพ่วง และซอฟต์แวร์	419	602,030.2	60,444.5	-	Wholesale of computers, computer peripheral equipment and software
4652	การขายส่งอุปกรณ์และชิ้นส่วนทางอิเล็กทรอนิกส์และโทรคมนาคม	689	2,812,686.9	2,379,212.3	-	Wholesale of electronic and telecommunications equipment and parts
46521	การขายส่งอุปกรณ์และชิ้นส่วนอิเล็กทรอนิกส์	376	908,503.3	2,310,738.2	-	Wholesale of electronic equipment and parts
46522	การขายส่งโทรศัพท์และอุปกรณ์โทรคมนาคม	313	1,904,183.6	68,474.1	-	Wholesale of telephone and telecommunications equipment
4653	การขายส่งเครื่องจักร อุปกรณ์ และเครื่องใช้ทางการเกษตร	2,576	410,451.0	381,879.9	1,727.3	Wholesale of agricultural machinery, equipment and supplies
46530	การขายส่งเครื่องจักร อุปกรณ์ และเครื่องใช้ทางการเกษตร	2,576	410,451.0	381,879.9	1,727.3	Wholesale of agricultural machinery, equipment and supplies

ตาราง 9 มูลค่าสินทรัพย์ถาวรที่เปลี่ยนแปลงของสถานประกอบการธุรกิจระหว่าง มกราคม - ธันวาคม 2554 จำแนกตามประเภทธุรกิจ (ต่อ)

TABLE 9 VALUE OF CHANGED FIXED ASSETS OF BUSINESS ESTABLISHMENTS DURING JANUARY - DECEMBER, 2011 BY CATEGORY OF BUSINESS INDUSTRY (Cont'd)

(พันบาท In Thousand Baht)

รหัส Code	ประเภทธุรกิจ	จำนวน สถาน- ประกอบการ Number of establishments	มูลค่าสินทรัพย์ ถาวรที่ซื้อหรือ ผลิตขึ้นเอง Value of new or cost producing of fixed assets	มูลค่าสินทรัพย์ ถาวรที่ขาย Value of disposal of fixed assets	ค่าโอน กรรมสิทธิ์ Ownership transfer fee	Category of business industry
4659	การขายส่งเครื่องจักรและอุปกรณ์อื่นๆ	4,143	4,949,067.8	1,848,166.6	49,343.0	Wholesale of other machinery and equipment
46591	การขายส่งอุปกรณ์การขนส่ง (ยกเว้น ยานยนต์ จักรยานยนต์ และรถจักรยาน)	206	12,537.9	346.7	-	Wholesale of transport equipment (except motor vehicles, motorcycles and bicycles)
46592	การขายส่งเครื่องจักรและอุปกรณ์งานวิศวกรรมโยธา งานเหมืองแร่และงานก่อสร้าง	174	171,484.3	14,493.4	-	Wholesale of civil engineering, mining and construction machinery
46593	การขายส่งเครื่องจักรและอุปกรณ์ชนิดใช้ในโรงงานอุตสาหกรรม	1,571	733,784.6	1,336,224.3	1,341.5	Wholesale of industrial machinery and equipment
46594	การขายส่งเครื่องจักร อุปกรณ์ และเฟอร์นิเจอร์ชนิดใช้ในสำนักงาน	341	308,755.8	100,343.0	33.3	Wholesale of office machinery, equipment and furniture
46599	การขายส่งเครื่องจักรและอุปกรณ์อื่นๆ ซึ่งมีได้จัดประเภทไว้ในที่อื่น	1,851	3,722,505.3	396,759.2	47,968.2	Wholesale of other machinery and equipment, n.e.c
466	การขายส่งสินค้าเฉพาะประเภทอื่นๆ	35,504	103,189,275.5	6,290,442.0	3,122.3	Other specialized wholesale
4661	การขายส่งเชื้อเพลิงแข็ง เชื้อเพลิงเหลว และเชื้อเพลิงก๊าซ รวมถึงผลิตภัณฑ์ที่เกี่ยวข้อง	1,010	731,547.4	118,246.3	720.0	Wholesale of solid, liquid and gaseous fuels and related products
46611	การขายส่งเชื้อเพลิงแข็ง	268	463,881.3	17,891.0	-	Wholesale of solid fuels
46612	การขายส่งเชื้อเพลิงเหลว	97	83,608.3	19,854.0	-	Wholesale of liquid fuels
46613	การขายส่งเชื้อเพลิงก๊าซ	479	143,313.6	55,929.4	720.0	Wholesale of gaseous fuels
46614	การขายส่งผลิตภัณฑ์ที่ได้จากการกลั่นปิโตรเลียม	166	40,744.2	24,571.9	-	Wholesale of refined petroleum products
4662	การขายส่งโลหะและสินแร่โลหะ	2,053	2,907,450.0	2,034,990.3	421.2	Wholesale of metals and metal ores
46621	การขายส่งสินแร่เหล็กและโลหะที่ไม่ใช่เหล็ก	120	59,097.1	6,394.6	-	Wholesale of ferrous and non-ferrous metal ores
46622	การขายส่งเหล็ก เหล็กกล้า และโลหะที่ไม่ใช่เหล็กขั้นมูลฐาน	1,933	2,848,352.9	2,028,595.7	421.2	Wholesale of iron, steel and non-ferrous metal in primary forms
4663	การขายส่งวัสดุก่อสร้าง เครื่องโลหะ เครื่องอุปกรณ์และวัสดุสำหรับระบบท่อและระบบทำความร้อน	5,745	3,940,173.9	841,984.6	614.5	Wholesale of construction materials, hardware, plumbing and heating equipment and supplies
46631	การขายส่งอิฐ หิน ปูน ทราย และผลิตภัณฑ์คอนกรีต	1,103	684,150.3	280,586.9	305.5	Wholesale of bricks, stone, cement, sand and concrete products
46632	การขายส่งไม้และผลิตภัณฑ์จากไม้แปรรูปขั้นต้น	2,530	709,444.6	8,746.5	3.0	Wholesale of wood in the rough and products of primary processing of wood
46633	การขายส่งสี น้ำมันชักเงา และแล็กเกอร์	258	21,134.2	12,506.7	-	Wholesale of paints, varnishes and lacquers
46634	การขายส่งอุปกรณ์ระบบท่อและเครื่องสุขภัณฑ์	366	587,823.4	170,235.6	-	Wholesale of plumbing and heating equipment and supplies and sanitary equipment
46639	การขายส่งวัสดุก่อสร้างอื่นๆ	1,488	1,937,621.3	369,908.8	306.0	Wholesale of other construction materials
4669	การขายส่งของเสียและเศษวัสดุ และผลิตภัณฑ์อื่นๆ ซึ่งมีได้จัดประเภทไว้ในที่อื่น	26,696	95,610,104.3	3,295,220.9	1,366.6	Wholesale of waste and scrap and other products, n.e.c.
46691	การขายส่งเคมีภัณฑ์ทางอุตสาหกรรม	914	2,830,083.3	332,225.1	2.4	Wholesale of industrial chemicals
46692	การขายส่งปุ๋ยและเคมีภัณฑ์ทางการเกษตร	1,086	479,654.2	362,033.1	4.5	Wholesale of fertilizers and agrochemical products

ตาราง 9 มูลค่าสินทรัพย์ถาวรที่เปลี่ยนแปลงของสถานประกอบการธุรกิจระหว่าง มกราคม - ธันวาคม 2554 จำแนกตามประเภทธุรกิจ (ต่อ)

TABLE 9 VALUE OF CHANGED FIXED ASSETS OF BUSINESS ESTABLISHMENTS DURING JANUARY - DECEMBER, 2011 BY CATEGORY OF BUSINESS INDUSTRY (Cont'd)

(พันบาท In Thousand Baht)

รหัส Code	ประเภทธุรกิจ	จำนวน สถาน- ประกอบการ Number of establishments	มูลค่าสินทรัพย์ ถาวรที่ซื้อหรือ ผลิตขึ้นเอง Value of new or cost producing of fixed assets	มูลค่าสินทรัพย์ ถาวรที่ขาย Value of disposal of fixed assets	ค่าโอน กรรมสิทธิ์ Ownership transfer fee	Category of business industry
46693	การขายส่งยางพาราและพลาสติกขั้นต้น	8,896	441,732.1	79,647.3	-	Wholesale of rubber and plastic materials in primary forms
46694	การขายส่งบรรจุภัณฑ์ชนิดใช้ในทางอุตสาหกรรม	384	88,861.2	1,165,796.8	-	Wholesale of industrial or commercial containers
46695	การขายส่งของเสียและเศษวัสดุที่สามารถนำกลับมาใช้ใหม่	15,005	90,931,668.0	263,836.8	1,309.6	Wholesale of waste and scrap and materials for recycling
46699	การขายส่งผลิตภัณฑ์อื่นๆ ซึ่งมีได้จัดประเภทไว้ในที่อื่น	411	838,105.3	1,091,681.8	50.0	Wholesale of other products, n.e.c.
469	การขายส่งสินค้าทั่วไป	1,980	127,331.2	60,565.6	8.6	Non-specialized wholesale trade
4690	การขายส่งสินค้าทั่วไป	1,980	127,331.2	60,565.6	8.6	Non-specialized wholesale trade
46900	การขายส่งสินค้าทั่วไป	1,980	127,331.2	60,565.6	8.6	Non-specialized wholesale trade
47	การขายปลีก (ยกเว้นยานยนต์และจักรยานยนต์)	796,260	36,488,765.5	8,469,639.7	245,920.7	Retail trade (except of motor vehicles and motorcycles)
471	ร้านขายปลีกสินค้าทั่วไป	497,138	4,642,587.7	788,995.8	4,267.2	Retail sale in non-specialized stores
4711	ร้านขายปลีกอาหาร เครื่องดื่ม หรือยาสูบ เป็นสินค้าหลัก	388,853	2,643,786.1	698,766.8	672.7	Retail sale in non-specialized stores with food, beverages or tobacco predominating
47111	ซูเปอร์มาร์เก็ต	609	270,614.0	48,980.1	-	Supermarkets
47112	ดิสเคาท์สโตร์/ซูเปอร์เซ็นเตอร์/ไฮเปอร์มาร์เก็ต	375	3,668.6	-	-	Discountstores/Supercenters/Hypermarkets
47113	ร้านสะดวกซื้อ/มินิมาร์ท	15,588	1,437,174.3	436,205.5	360.9	Convenience stores/Minimarts
47114	ร้านขายของชำ	372,281	932,329.1	213,581.2	311.8	Grocery stores
4719	ร้านขายปลีกสินค้าทั่วไปอื่นๆ	108,285	1,998,801.7	90,229.0	3,594.5	Other retail sale in non-specialized stores
47190	ร้านขายปลีกสินค้าทั่วไปอื่นๆ	108,285	1,998,801.7	90,229.0	3,594.5	Other retail sale in non-specialized stores
472	ร้านขายปลีกอาหาร เครื่องดื่ม และยาสูบ	26,529	915,371.3	2,103,197.4	305.4	Retail sale of food, beverages and tobacco in specialized stores
4721	ร้านขายปลีกอาหาร	22,905	363,674.3	149,746.6	299.6	Retail sale of food in specialized stores
47211	ร้านขายปลีกเนื้อสัตว์และผลิตภัณฑ์เนื้อสัตว์	3,175	29,761.5	1,146.8	120.4	Retail sale of meat and meat products in specialized stores
47212	ร้านขายปลีกปลาและผลิตภัณฑ์สัตว์น้ำ	1,665	32,370.5	1,473.3	2.1	Retail sale of fish and fish products in specialized stores
47213	ร้านขายปลีกผักและผลไม้	4,199	101,415.9	55,706.8	-	Retail sale of fruit and vegetables in specialized stores
47214	ร้านขายปลีกข้าว	5,791	10,502.3	6,865.3	157.9	Retail sale of rice in specialized stores
47215	ร้านขายปลีกผลิตภัณฑ์ขนมอบ	2,414	43,941.4	59,071.6	-	Retail sale of bakery products in specialized stores
47219	ร้านขายปลีกอาหารอื่นๆ	5,661	145,682.8	25,482.8	19.2	Retail sale of other food products in specialized stores
4722	ร้านขายปลีกเครื่องดื่ม	3,570	551,666.3	1,953,450.8	5.8	Retail sale of beverages in specialized stores

ตาราง 9 มูลค่าสินทรัพย์ถาวรที่เปลี่ยนแปลงของสถานประกอบการธุรกิจระหว่าง มกราคม - ธันวาคม 2554 จำแนกตามประเภทธุรกิจ (ต่อ)

TABLE 9 VALUE OF CHANGED FIXED ASSETS OF BUSINESS ESTABLISHMENTS DURING JANUARY - DECEMBER, 2011 BY CATEGORY OF BUSINESS INDUSTRY (Cont'd)

(พันบาท In Thousand Baht)

รหัส Code	ประเภทธุรกิจ	จำนวน สถาน- ประกอบการ Number of establishments	มูลค่าสินทรัพย์ ถาวรที่ซื้อหรือ ผลิตขึ้นเอง Value of new or cost producing of fixed assets	มูลค่าสินทรัพย์ ถาวรที่ขาย Value of disposal of fixed assets	ค่าโอน กรรมสิทธิ์ Ownership transfer fee	Category of business industry
47221	ร้านขายปลีกเครื่องดื่มที่ไม่มีแอลกอฮอล์	1,369	147,639.4	1,542,348.1	3.8	Retail sale of alcohol beverages in specialized stores
47222	ร้านขายปลีกเครื่องดื่มที่ไม่มีแอลกอฮอล์	2,201	404,027.0	411,102.7	2.1	Retail sale of non-alcohol beverages in specialized stores
4723	ร้านขายปลีกผลิตภัณฑ์ยาสูบ	54	30.7	-	-	Retail sale of tobacco products in specialized stores
47230	ร้านขายปลีกผลิตภัณฑ์ยาสูบ	54	30.7	-	-	Retail sale of tobacco products in specialized stores
473	ร้านขายปลีกเชื้อเพลิงยานยนต์	31,563	13,425,884.4	260,796.1	3,480.4	Retail sale of automotive fuel in specialized stores
4730	ร้านขายปลีกเชื้อเพลิงยานยนต์	31,563	13,425,884.4	260,796.1	3,480.4	Retail sale of automotive fuel in specialized stores
47300	ร้านขายปลีกเชื้อเพลิงยานยนต์	31,563	13,425,884.4	260,796.1	3,480.4	Retail sale of automotive fuel in specialized stores
474	ร้านขายปลีกอุปกรณ์สารสนเทศและอุปกรณ์สื่อสารโทรคมนาคม	23,145	3,673,706.5	1,728,112.8	3,039.5	Retail sale of information and communications equipment in specialized stores
4741	ร้านขายปลีกคอมพิวเตอร์ อุปกรณ์ต่อพ่วง ซอฟต์แวร์ และอุปกรณ์สื่อสารโทรคมนาคม	21,090	3,030,611.3	1,683,699.0	3,039.5	Retail sale of computers, peripheral units, software and telecommunications equipment in specialized stores
47411	ร้านขายปลีกคอมพิวเตอร์และอุปกรณ์ต่อพ่วง	4,940	888,585.4	607,317.0	195.8	Retail sale of computers and peripheral units in specialized stores
47412	ร้านขายปลีกเครื่องเล่นวีดิโอเกมและซอฟต์แวร์สำเร็จรูป	336	11,367.6	22,262.7	-	Retail sale of video game consoles and software in specialized stores
47413	ร้านขายปลีกอุปกรณ์สื่อสารโทรคมนาคม	15,814	2,130,658.3	1,054,119.2	2,843.7	Retail sale of telecommunications equipment in specialized stores
4742	ร้านขายปลีกอุปกรณ์ภาพและเสียง	2,055	643,095.1	44,413.8	-	Retail sale of audio and video equipment in specialized stores
47420	ร้านขายปลีกอุปกรณ์ภาพและเสียง	2,055	643,095.1	44,413.8	-	Retail sale of audio and video equipment in specialized stores
475	ร้านขายปลีกอุปกรณ์อื่นๆ ชนิดใช้ในครัวเรือน	61,023	9,416,732.4	2,432,384.3	190,392.0	Retail sale of other household equipment in specialized stores
4751	ร้านขายปลีกสิ่งทอ	5,086	519,640.9	9,982.5	90.0	Retail sale of textiles in specialized stores
47511	ร้านขายปลีกผ้า	2,591	443,017.3	2,528.5	90.0	Retail sale of fabrics in specialized stores
47512	ร้านขายปลีกของใช้ในครัวเรือนที่ทำจากผ้า	1,344	7,889.0	-	-	Retail sale of household articles of textiles in specialized stores
47513	ร้านขายปลีกอุปกรณ์ตัดเย็บ	1,151	68,734.6	7,453.9	-	Retail sale of haberdashery in specialized stores
4752	ร้านขายปลีกเครื่องโลหะ สี และกระจก	23,057	5,407,136.2	1,497,133.1	2,720.1	Retail sale of hardware, paints and glass in specialized stores
47521	ร้านขายปลีกเครื่องโลหะ	1,994	35,795.5	14,518.8	466.2	Retail sale of hardware in specialized stores
47522	ร้านขายปลีกสี น้ำมันชักเงา และแล็กเกอร์	787	36,322.9	210,349.4	160.0	Retail sale of paints, varnishes and lacquers in specialized stores
47523	ร้านขายปลีกอุปกรณ์ระบบท่อและเครื่องสุขภัณฑ์	1,197	1,909,633.0	162,626.4	491.6	Retail sale of plumbing, heating and sanitary equipment and supplies in specialized stores
47524	ร้านขายปลีกวัสดุก่อสร้างอื่นๆ	10,607	2,175,890.5	1,048,000.5	1,431.9	Retail sale of other construction materials in specialized stores

ตาราง 9 มูลค่าสินทรัพย์ถาวรที่เปลี่ยนแปลงของสถานประกอบการธุรกิจระหว่าง มกราคม - ธันวาคม 2554 จำแนกตามประเภทธุรกิจ (ต่อ)

TABLE 9 VALUE OF CHANGED FIXED ASSETS OF BUSINESS ESTABLISHMENTS DURING JANUARY - DECEMBER, 2011 BY CATEGORY OF BUSINESS INDUSTRY (Cont'd)

(พันบาท In Thousand Baht)

รหัส Code	ประเภทธุรกิจ	จำนวน สถาน- ประกอบการ Number of establishments	มูลค่าสินทรัพย์ ถาวรที่ซื้อหรือ ผลิตขึ้นเอง Value of new or cost producing of fixed assets	มูลค่าสินทรัพย์ ถาวรที่ขาย Value of disposal of fixed assets	ค่าโอน กรรมสิทธิ์ Ownership transfer fee	Category of business industry
47525	ร้านขายปลีกวัสดุก่อสร้างหลายชนิด รวมถึงวัสดุอุปกรณ์และเครื่องมือ ชนิดนำไปใช้ทำงานได้ด้วยตัวเอง	8,472	1,249,494.4	61,638.1	170.5	Retail sale of a variety of construction materials including do-it-yourself material and equipment in specialized stores
4753	ร้านขายปลีกพรม สิ่งปูพื้น วัสดุปิดผนังและปูพื้น	1,147	1,072,046.0	41,005.2	-	Retail sale of carpets, rugs, wall and floor coverings in specialized stores
47530	ร้านขายปลีกพรม สิ่งปูพื้น วัสดุปิดผนังและปูพื้น	1,147	1,072,046.0	41,005.2	-	Retail sale of carpets, rugs, wall and floor coverings in specialized stores
4759	ร้านขายปลีกเครื่องใช้ไฟฟ้า เพอร์เนเจอร์ อุปกรณ์ไฟฟ้าสำหรับให้แสงสว่าง และของใช้อื่นๆ ในครัวเรือน	31,733	2,417,909.3	884,263.6	187,581.9	Retail sale of electrical household appliances, furniture, lighting equipment and other household articles in specialized stores
47591	ร้านขายปลีกเฟอร์นิเจอร์ชนิดใช้ในครัวเรือน	8,679	555,655.8	114,244.0	30.2	Retail sale of household furniture in specialized stores
47592	ร้านขายปลีกเครื่องดินเผา เครื่องแก้ว และเครื่องครัว	2,931	58,134.9	5,603.5	2.2	Retail sale of chinaware, glassware and kitchenware in specialized stores
47593	ร้านขายปลีกอุปกรณ์ไฟฟ้าสำหรับให้แสงสว่าง	1,729	674,910.5	74,605.5	167,282.0	Retail sale of lighting equipment in specialized stores
47594	ร้านขายปลีกเครื่องดนตรีและอุปกรณ์ที่เกี่ยวข้อง	475	23,600.3	5,679.8	3.0	Retail sale of musical instruments and related equipment in specialized stores
47595	ร้านขายปลีกเครื่องใช้ไฟฟ้าชนิดใช้ในครัวเรือน	12,387	1,031,308.6	674,996.0	20,264.4	Retail sale of electrical household appliances in specialized stores
47599	ร้านขายปลีกของใช้อื่นๆ ในครัวเรือน ซึ่งมีได้จัดประเภทไว้ในที่อื่น	5,532	74,299.3	9,134.7	-	Retail sale of other household articles, n.e.c in specialized stores
476	ร้านขายปลีกสินค้าวัฒนธรรมและนันทนาการ	27,738	993,723.9	356,199.4	641.7	Retail sale of cultural and recreation goods in specialized stores
4761	ร้านขายปลีกหนังสือ หนังสือพิมพ์ และเครื่องเขียน	8,283	378,276.0	205,631.0	627.0	Retail sale of books, newspapers and stationary in specialized stores
47611	ร้านขายปลีกหนังสือ หนังสือพิมพ์ วารสาร และนิตยสาร	3,051	194,188.7	50,516.6	420.0	Retail sale of books, newspapers, periodicals and magazines in specialized stores
47612	ร้านขายปลีกเครื่องเขียนและเครื่องใช้สำนักงาน	5,232	184,087.3	155,114.4	207.0	Retail sale of stationary and office supplies in specialized stores
4762	ร้านขายปลีกสื่อบันทึกเสียงและภาพ	1,581	15,865.5	19,143.2	-	Retail sale of music and video recordings in specialized stores
47620	ร้านขายปลีกสื่อบันทึกเสียงและภาพ	1,581	15,865.5	19,143.2	-	Retail sale of music and video recordings in specialized stores
4763	ร้านขายปลีกเครื่องกีฬา	5,087	142,341.6	115,935.8	-	Retail sale of sporting equipment in specialized stores
47630	ร้านขายปลีกเครื่องกีฬา	5,087	142,341.6	115,935.8	-	Retail sale of sporting equipment in specialized stores
4764	ร้านขายปลีกเกมและของเล่น	1,992	13,047.4	422.9	-	Retail sale of games and toys in specialized stores
47640	ร้านขายปลีกเกมและของเล่น	1,992	13,047.4	422.9	-	Retail sale of games and toys in specialized stores
4769	ร้านขายปลีกสินค้าอื่นๆ ด้านวัฒนธรรมและนันทนาการ	10,795	444,193.4	15,066.6	14.7	Retail sale of other cultural and recreation goods in specialized stores
47691	ร้านขายปลีกผลิตภัณฑ์งานฝีมือคนไทยและของที่ระลึก	3,206	389,205.4	5,599.5	-	Retail sale of Thai handicrafts and souvenirs in specialized stores
47699	ร้านขายปลีกสินค้าอื่นๆ ด้านวัฒนธรรมและนันทนาการ ซึ่งมีได้จัดประเภทไว้ในที่อื่น	7,589	54,988.0	9,467.0	14.7	Retail sale of other cultural and recreation goods, n.e.c in specialized stores

ตาราง 9 มูลค่าสินทรัพย์ถาวรที่เปลี่ยนแปลงของสถานประกอบการธุรกิจระหว่าง มกราคม - ธันวาคม 2554 จำแนกตามประเภทธุรกิจ (ต่อ)

TABLE 9 VALUE OF CHANGED FIXED ASSETS OF BUSINESS ESTABLISHMENTS DURING JANUARY - DECEMBER, 2011 BY CATEGORY OF BUSINESS INDUSTRY (Cont'd)

(พันบาท In Thousand Baht)

รหัส Code	ประเภทธุรกิจ	จำนวน สถาน- ประกอบการ Number of establishments	มูลค่าสินทรัพย์ ถาวรที่ซื้อหรือ ผลิตขึ้นเอง Value of new or cost producing of fixed assets	มูลค่าสินทรัพย์ ถาวรที่ขาย Value of disposal of fixed assets	ค่าโอน กรรมสิทธิ์ Ownership transfer fee	Category of business industry
477	ร้านขายปลีกสินค้าประเภทอื่นๆ	127,694	2,647,440.0	751,216.6	43,794.4	Retail sale of other goods in specialized stores
4771	ร้านขายปลีกเสื้อผ้า รองเท้า และเครื่องหนัง	47,233	229,993.3	118,133.3	9,337.6	Retail sale of clothing, footwear and leather articles in specialized stores
47711	ร้านขายปลีกเสื้อผ้า	39,169	155,070.9	76,321.9	4,350.0	Retail sale of clothing in specialized stores
47712	ร้านขายปลีกรองเท้า	5,664	33,158.1	18,511.0	4,987.6	Retail sale of footwear in specialized stores
47713	ร้านขายปลีกเครื่องหนัง	2,400	41,764.4	23,300.3	-	Retail sale of leather articles in specialized stores
4772	ร้านขายปลีกสินค้าทางเภสัชกรรมและเวชภัณฑ์ เครื่องหอม และเครื่องปะพ่นไอน้ำ	23,678	1,370,032.1	249,558.0	31,418.3	Retail sale of pharmaceutical and medical goods, perfumeries and toilet preparation in specialized stores
47721	ร้านขายปลีกสินค้าทางเภสัชกรรมและเวชภัณฑ์	17,615	1,208,086.5	162,790.7	31,418.3	Retail sale of pharmaceutical and medical goods in specialized stores
47722	ร้านขายปลีกเครื่องหอม	520	15,137.8	32,722.4	-	Retail sale of perfumeries in specialized stores
47723	ร้านขายปลีกเครื่องสำอางและเครื่องปะพ่นไอน้ำ	5,543	146,807.8	54,045.0	-	Retail sale of cosmetics and toilet preparations in specialized stores
4773	ร้านขายปลีกสินค้าใหม่อื่นๆ	51,738	979,405.2	329,296.0	2,944.1	Other retail sale of new goods in specialized stores
47731	ร้านขายปลีกนาฬิกา แว่นตา และอุปกรณ์ถ่ายภาพ	5,827	209,150.4	61,031.0	-	Retail sale of watches, eyeglasses and photographic equipment in specialized stores
47732	ร้านขายปลีกเครื่องประดับเพชรพลอย	10,732	140,293.0	149,176.5	1,071.4	Retail sale of jewellery in specialized stores
47733	ร้านขายปลีกดอกไม้ ต้นไม้ และอุปกรณ์ที่เกี่ยวข้อง	19,381	464,205.3	42,399.0	941.1	Retail sale of flowers, plants and related equipment in specialized stores
47734	ร้านขายปลีกสัตว์เลี้ยงและอุปกรณ์ที่เกี่ยวข้อง	7,153	100,186.0	64,162.7	678.2	Retail sale of pet animals and related equipment in specialized stores
47735	ร้านขายปลีกก๊าซบรรจุถัง ถ่านไม้ และเชื้อเพลิงอื่นๆ สำหรับใช้ในครัวเรือน	4,777	19,240.3	1,138.6	129.0	Retail sale of household fuel oil, bottled gas, wood and other fuel in specialized stores
47739	ร้านขายปลีกสินค้าใหม่อื่นๆ ซึ่งมีได้จัดประเภทไว้ในที่อื่น	3,868	46,330.2	11,388.1	124.4	Other retail sale of new goods, n.e.c in specialized stores
4774	ร้านขายปลีกสินค้าใช้แล้ว	5,045	68,009.3	54,229.2	94.3	Retail sale of second-hand goods
47741	ร้านขายปลีกโบราณวัตถุ	559	2,337.8	238.3	-	Retail sale of antiques
47742	ร้านขายปลีกเสื้อผ้า รองเท้า และเครื่องหนัง ที่ใช้แล้ว	2,591	10,891.8	2,203.1	-	Retail sale of second hand clothing, footwear and leather articles
47743	ร้านขายปลีกคอมพิวเตอร์และอุปกรณ์สื่อสารโทรคมนาคมที่ใช้แล้ว	298	5,852.6	-	-	Retail sale of second hand computer and telecommunication equipment
47744	ร้านขายปลีกเครื่องใช้ไฟฟ้าและอิเล็กทรอนิกส์ชนิดใช้ในครัวเรือนที่ใช้แล้ว	376	27,048.8	49,937.8	-	Retail sale of second hand electric household appliances and consumer electronics
47745	ร้านขายปลีกหนังสือ หนังสือพิมพ์ วารสาร และนิตยสาร ที่ใช้แล้ว	158	211.8	-	-	Retail sale of second hand books, newspapers, periodicals and magazines
47749	ร้านขายปลีกสินค้าใช้แล้วอื่นๆ	1,063	21,666.5	1,850.0	94.3	Retail sale of other second-hand goods

ตาราง 9 มูลค่าสินทรัพย์ถาวรที่เปลี่ยนแปลงของสถานประกอบการธุรกิจระหว่าง มกราคม - ธันวาคม 2554 จำแนกตามประเภทธุรกิจ (ต่อ)

TABLE 9 VALUE OF CHANGED FIXED ASSETS OF BUSINESS ESTABLISHMENTS DURING JANUARY - DECEMBER, 2011 BY CATEGORY OF BUSINESS INDUSTRY (Cont'd)

(พันบาท In Thousand Baht)

รหัส Code	ประเภทธุรกิจ	จำนวน สถาน- ประกอบการ Number of establishments	มูลค่าสินทรัพย์ ถาวรที่ซื้อหรือ ผลิตขึ้นเอง Value of new or cost producing of fixed assets	มูลค่าสินทรัพย์ ถาวรที่ขาย Value of disposal of fixed assets	ค่าโอน กรรมสิทธิ์ Ownership transfer fee	Category of business industry
479	การขายปลีกโดยไม่มีร้าน	1,430	773,319.4	48,737.3	-	Retail trade not in stores, stalls or markets
4791	การขายปลีกโดยการรับสั่งสินค้าทางไปรษณีย์ โทรทัศน์ วิทยุ โทรศัพท์ และทางอินเทอร์เน็ต	100	121.4	-	-	Retail sale via mail order houses or via internet
47911	การขายปลีกโดยการรับสั่งสินค้าทางไปรษณีย์ โทรทัศน์ วิทยุ และโทรศัพท์	62	121.4	-	-	Retail sale via mail order houses
47912	การขายปลีกทางอินเทอร์เน็ต	38	-	-	-	Retail sale via internet
4799	การขายปลีกโดยไม่มีร้านด้วยวิธีอื่นๆ	1,330	773,198.0	48,737.3	-	Other retail sale not in stores, stalls or markets
47991	การขายตรง	1,330	773,198.0	48,737.3	-	Retail sale by direct sales
55	ที่พักแรม	15,099	13,772,971.7	4,057,786.9	4,647,408.8	Accommodation
551	ที่พักแรมระยะสั้น	13,975	13,665,209.0	4,057,030.0	4,646,381.8	Short term accommodation activities
5510	ที่พักแรมระยะสั้น	13,975	13,665,209.0	4,057,030.0	4,646,381.8	Short term accommodation activities
55101	โรงแรมและรีสอร์ท	11,771	13,567,676.5	4,053,807.6	4,646,381.8	Hotels and resort hotels
55102	เกสต์เฮ้าส์	1,422	64,054.2	1,321.4	-	Guesthouses
55103	ที่พักสัมผัสดนธรรมชาติ	642	24,405.4	1,600.0	-	Home stays
55109	ที่พักแรมระยะสั้นอื่นๆ สำหรับนักท่องเที่ยว	140	9,073.0	301.0	-	Other short term accommodation activities
552	ลานตั้งค่ายพักแรม ที่จอดรถพ่วง และที่ตั้งที่พักแบบเคลื่อนที่	17	500.0	-	-	Camping grounds, recreational vehicle parks and trailer parks
5520	ลานตั้งค่ายพักแรม ที่จอดรถพ่วง และที่ตั้งที่พักแบบเคลื่อนที่	17	500.0	-	-	Camping grounds, recreational vehicle parks and trailer parks
55200	ลานตั้งค่ายพักแรม ที่จอดรถพ่วง และที่ตั้งที่พักแบบเคลื่อนที่	17	500.0	-	-	Camping grounds, recreational vehicle parks and trailer parks
559	ที่พักแรมประเภทอื่นๆ	1,107	107,262.7	756.9	1,027.0	Other accommodation
5590	ที่พักแรมประเภทอื่นๆ	1,107	107,262.7	756.9	1,027.0	Other accommodation
55901	การบริการห้องพักหรือที่พักรอสำหรับนักเรียน/นักศึกษา	531	99,073.9	756.9	1,027.0	Accommodation for students
55909	การบริการที่พักแรมประเภทอื่นๆ ซึ่งมิได้จัดประเภทไว้ในที่อื่น	576	8,188.8	-	-	Other accommodation, n.e.c
56	การบริการอาหารและเครื่องดื่ม	257,018	42,454,735.0	647,172.3	1,220.4	Food and beverage service activities
561	การบริการอาหาร	227,768	42,222,097.0	616,560.5	1,031.7	Restaurants and mobile food service activities
5610	การบริการอาหาร	227,768	42,222,097.0	616,560.5	1,031.7	Restaurants and mobile food service activities
56101	การบริการอาหารในภัตตาคาร/ร้านอาหาร	227,768	42,222,097.0	616,560.5	1,031.7	Restaurants activities

ตาราง 9 มูลค่าสินทรัพย์ถาวรที่เปลี่ยนแปลงของสถานประกอบการธุรกิจระหว่าง มกราคม - ธันวาคม 2554 จำแนกตามประเภทธุรกิจ (ต่อ)

TABLE 9 VALUE OF CHANGED FIXED ASSETS OF BUSINESS ESTABLISHMENTS DURING JANUARY - DECEMBER, 2011 BY CATEGORY OF BUSINESS INDUSTRY (Cont'd)

(พันบาท In Thousand Baht)

รหัส Code	ประเภทธุรกิจ	จำนวน สถาน- ประกอบการ Number of establishments	มูลค่าสินทรัพย์ ถาวรที่ซื้อหรือ ผลิตขึ้นเอง Value of new or cost producing of fixed assets	มูลค่าสินทรัพย์ ถาวรที่ขาย Value of disposal of fixed assets	ค่าโอน กรรมสิทธิ์ Ownership transfer fee	Category of business industry
562	การบริการจัดเลี้ยงนอกสถานที่และการบริการอาหารประเภทอื่นๆ	2,890	34,080.0	4,000.0	188.6	Event catering and other food service activities
5621	การบริการจัดเลี้ยงนอกสถานที่	1,740	33,868.9	4,000.0	188.6	Event catering
56210	การบริการจัดเลี้ยงนอกสถานที่	1,740	33,868.9	4,000.0	188.6	Event catering
5629	การบริการอาหารประเภทอื่นๆ	1,150	211.1	-	-	Other food service activities
56292	การดำเนินงานของโรงอาหาร	1,147	211.1	-	-	Operation of canteen
56299	การบริการอาหารประเภทอื่นๆ ซึ่งมีได้จัดประเภทไว้ในที่อื่น	3	-	-	-	Other food service activities, n.e.c
563	การบริการเครื่องดื่ม	26,360	198,558.0	26,611.7	0.1	Beverage serving activities
5630	การบริการเครื่องดื่ม	26,360	198,558.0	26,611.7	0.1	Beverage serving activities
56301	การบริการเครื่องดื่มที่มีแอลกอฮอล์เป็นหลักในร้าน	5,128	41,951.0	124.7	-	Beverage serving activities in store, of mostly alcoholic beverages
56302	การบริการเครื่องดื่มที่ไม่มีแอลกอฮอล์เป็นหลักในร้าน	21,232	156,607.1	26,487.0	0.1	Beverage serving activities in store, of mostly non-alcoholic beverages
59	การผลิตภาพยนตร์ วิดีทัศน์ และรายการโทรทัศน์ การบันทึกเสียงลงบนสื่อ และการจัดพิมพ์จำหน่ายหรือเผยแพร่ดนตรี	1,086	557,174.5	69,276.8	25.0	Motion picture, video and television programme production, sound recording and music publishing activities
591	กิจกรรมที่เกี่ยวข้องกับภาพยนตร์ วิดีทัศน์ และรายการโทรทัศน์	984	533,638.6	65,926.9	25.0	Motion picture, video and television programme activities
5911	การผลิตภาพยนตร์ วิดีทัศน์ และรายการโทรทัศน์	360	490,429.3	57,905.1	25.0	Motion picture, video and television programme production activities
59111	การผลิตภาพยนตร์และวีดิทัศน์	90	181,450.1	1,932.8	-	Motion picture and video production activities
59112	การผลิตรายการโทรทัศน์	270	308,979.2	55,972.3	25.0	Television programme production activities
5912	กิจกรรมภายหลังการผลิตภาพยนตร์ วิดีทัศน์ และรายการโทรทัศน์	103	26,549.3	6,972.9	-	Motion picture, video and television programme post-production activities
59121	การบริการตัดต่อภาพและเสียง	80	26,549.3	6,972.9	-	Audio-visual editing activities
59122	การบริการทำคอมพิวเตอร์กราฟฟิก แอนิเมชัน และเทคนิคพิเศษ	20	-	-	-	Computer graphics, animations and visual effects activities
59129	กิจกรรมอื่นๆ ภายหลังการผลิตภาพยนตร์ วิดีทัศน์ และรายการโทรทัศน์	3	-	-	-	Other motion picture, video and television programme post-production activities
5913	การเผยแพร่ภาพยนตร์ วิดีทัศน์ และรายการโทรทัศน์	18	-	858.4	-	Motion picture, video and television programme distribution activities
59131	การเผยแพร่ภาพยนตร์ วิดีทัศน์ และรายการโทรทัศน์	12	-	858.4	-	Motion picture, video and television programme distribution activities
59132	การดูแลสิทธิในการผลิตซ้ำภาพยนตร์ วิดีทัศน์ และรายการโทรทัศน์เพื่อจำหน่ายหรือเผยแพร่	6	-	-	-	Licensing activities for film rights and their revenues
5914	การฉายภาพยนตร์	503	16,660.1	190.6	-	Motion picture projection activities
59140	การฉายภาพยนตร์	503	16,660.1	190.6	-	Motion picture projection activities

ตาราง 9 มูลค่าสินทรัพย์ถาวรที่เปลี่ยนแปลงของสถานประกอบการธุรกิจระหว่าง มกราคม - ธันวาคม 2554 จำแนกตามประเภทธุรกิจ (ต่อ)

TABLE 9 VALUE OF CHANGED FIXED ASSETS OF BUSINESS ESTABLISHMENTS DURING JANUARY - DECEMBER, 2011 BY CATEGORY OF BUSINESS INDUSTRY (Cont'd)

(พันบาท In Thousand Baht)

รหัส Code	ประเภทธุรกิจ	จำนวน สถาน- ประกอบการ Number of establishments	มูลค่าสินทรัพย์ ถาวรที่ซื้อหรือ ผลิตขึ้นเอง Value of new or cost producing of fixed assets	มูลค่าสินทรัพย์ ถาวรที่ขาย Value of disposal of fixed assets	ค่าโอน กรรมสิทธิ์ Ownership transfer fee	Category of business industry
592	การบันทึกเสียงลงบนสื่อและการจัดพิมพ์จำหน่ายหรือเผยแพร่ดนตรี	102	23,535.9	3,349.8	-	Sound recording and music publishing activities
5920	การบันทึกเสียงลงบนสื่อและการจัดพิมพ์จำหน่ายหรือเผยแพร่ดนตรี	102	23,535.9	3,349.8	-	Sound recording and music publishing activities
59201	การบันทึกเสียงลงบนสื่อ	89	14,210.0	453.8	-	Sound recording activities
59202	การจัดพิมพ์จำหน่ายหรือเผยแพร่ดนตรี	13	9,325.9	2,896.1	-	Music publishing activities
60	การจัดผังรายการและการแพร่ภาพกระจายเสียง	803	454,179.5	46,588.9	9.4	Programming and broadcasting activities
601	การออกอากาศทางวิทยุกระจายเสียง	777	13,304.6	4,337.2	9.4	Radio broadcasting
6010	การออกอากาศทางวิทยุกระจายเสียง	777	13,304.6	4,337.2	9.4	Radio broadcasting
60101	การออกอากาศทางวิทยุกระจายเสียง (ยกเว้นทางออนไลน์)	774	13,304.6	4,337.2	9.4	Radio broadcasting (except on-line)
60102	การออกอากาศทางวิทยุกระจายเสียงผ่านทางออนไลน์	3	-	-	-	On-line radio broadcasting
602	การจัดผังรายการและการแพร่ภาพกระจายเสียงทางโทรทัศน์	26	440,874.9	42,251.6	-	Television programming and broadcasting activities
6020	การจัดผังรายการและการแพร่ภาพกระจายเสียงทางโทรทัศน์	26	440,874.9	42,251.6	-	Television programming and broadcasting activities
60201	การจัดผังรายการและการแพร่ภาพกระจายเสียงทางโทรทัศน์ โดยไม่ต้องสมัครสมาชิก (ยกเว้นทางออนไลน์)	5	439,440.3	42,251.6	-	Unsubscription television programming and broadcasting activities (except on-line)
60202	การจัดผังรายการและการแพร่ภาพกระจายเสียงทางโทรทัศน์ โดยสมัครสมาชิก (ยกเว้นทางออนไลน์)	21	1,434.7	-	-	Subscription television programming and broadcasting activities (except on-line)
62	การจัดทำโปรแกรมคอมพิวเตอร์ การให้คำปรึกษาเกี่ยวกับคอมพิวเตอร์ และกิจกรรมที่เกี่ยวข้อง	741	379,955.3	564,685.1	-	Computer programming, consultancy and related activities
620	การจัดทำโปรแกรมคอมพิวเตอร์ การให้คำปรึกษาเกี่ยวกับคอมพิวเตอร์ และกิจกรรมที่เกี่ยวข้อง	741	379,955.3	564,685.1	-	Computer programming, consultancy and related activities
6201	การจัดทำโปรแกรม คอมพิวเตอร์ตามวัตถุประสงค์ของผู้ใช้	357	60,030.1	402,326.2	-	Computer programming activities
62011	การจัดทำโปรแกรมเว็บเพจและเครือข่ายตามวัตถุประสงค์ของผู้ใช้	133	22,713.6	252,786.3	-	Web pages and networks programming activities
62012	การจัดทำโปรแกรมคอมพิวเตอร์ตามวัตถุประสงค์ของผู้ใช้ (ยกเว้นโปรแกรมเว็บเพจและเครือข่าย)	224	37,316.4	149,539.9	-	Computer programming activities (except web pages and networks programming activities)
6202	การให้คำปรึกษาเกี่ยวกับคอมพิวเตอร์และการจัดการสิ่งอำนวยความสะดวกด้านคอมพิวเตอร์	307	213,959.6	124,786.8	-	Computer consultancy and computer facilities management activities
62021	การให้คำปรึกษาด้านฮาร์ดแวร์	170	131,787.1	93,686.6	-	Hardware consultancy activities
62022	การให้คำปรึกษาด้านซอฟต์แวร์	105	77,297.1	31,100.2	-	Software consultancy activities
62023	การจัดการสิ่งอำนวยความสะดวกด้านคอมพิวเตอร์	32	4,875.3	-	-	Computer facilities management activities

ตาราง 9 มูลค่าสินทรัพย์ถาวรที่เปลี่ยนแปลงของสถานประกอบการธุรกิจระหว่าง มกราคม - ธันวาคม 2554 จำแนกตามประเภทธุรกิจ (ต่อ)

TABLE 9 VALUE OF CHANGED FIXED ASSETS OF BUSINESS ESTABLISHMENTS DURING JANUARY - DECEMBER, 2011 BY CATEGORY OF BUSINESS INDUSTRY (Cont'd)

(พันบาท In Thousand Baht)

รหัส Code	ประเภทธุรกิจ	จำนวน สถาน- ประกอบการ Number of establishments	มูลค่าสินทรัพย์ ถาวรที่ซื้อหรือ ผลิตขึ้นเอง Value of new or cost producing of fixed assets	มูลค่าสินทรัพย์ ถาวรที่ขาย Value of disposal of fixed assets	ค่าโอน กรรมสิทธิ์ Ownership transfer fee	Category of business industry
6209	การบริการเทคโนโลยีสารสนเทศและคอมพิวเตอร์อื่นๆ	77	105,965.7	37,572.1	-	Other information technology and computer services activities
62090	การบริการเทคโนโลยีสารสนเทศและคอมพิวเตอร์อื่นๆ	77	105,965.7	37,572.1	-	Other information technology and computer services activities
63	การบริการสารสนเทศ	87	3,495,564.8	18.3	-	Information service activities
631	การประมวลผลข้อมูล การจัดการและการให้เข้าพื้นที่บนเครื่องแม่ข่ายและกิจกรรมที่เกี่ยวข้อง รวมเว็บท่า	43	3,494,877.8	18.3	-	Data processing, hosting and related activities; web portals
6311	การประมวลผลข้อมูล การจัดการและการให้เข้าพื้นที่บนเครื่องแม่ข่ายและกิจกรรมที่เกี่ยวข้อง	15	10,265.1	18.3	-	Data processing, hosting and related activities
63111	การบริหารจัดการและประมวลผลข้อมูล	7	10,265.1	18.3	-	Data processing activities
63112	การจัดการและการให้เข้าพื้นที่บนเครื่องแม่ข่าย	8	-	-	-	Hosting activities
6312	เว็บท่า	28	3,484,612.7	-	-	Web portals
63120	เว็บท่า	28	3,484,612.7	-	-	Web portals
639	การบริการสารสนเทศอื่นๆ	44	687.0	-	-	Other information service activities
6391	กิจกรรมสำนักข่าว	33	687.0	-	-	News agency activities
63911	กิจกรรมสำนักข่าวยสิ่งพิมพ์	26	38.7	-	-	News agency activities to newspapers and periodicals
63912	กิจกรรมสำนักข่าวยสื่อทัศน์	7	648.3	-	-	News agency activities to audio-visual media
6399	การบริการสารสนเทศอื่นๆ ซึ่งมิได้จัดประเภทไว้ในที่อื่น	11	-	-	-	Other information service activities, n.e.c
63990	การบริการสารสนเทศอื่นๆ ซึ่งมิได้จัดประเภทไว้ในที่อื่น	11	-	-	-	Other information service activities, n.e.c
68	กิจกรรมอสังหาริมทรัพย์	103,423	89,193,960.2	11,019,753.2	1,437,079.1	Real estate activities
681	กิจกรรมอสังหาริมทรัพย์ที่เป็นของตนเองหรือเช่าจากผู้อื่น	101,480	87,925,808.4	10,626,722.1	1,425,742.7	Real estate activities with own or leased property
6810	กิจกรรมอสังหาริมทรัพย์ที่เป็นของตนเองหรือเช่าจากผู้อื่น	101,480	87,925,808.4	10,626,722.1	1,425,742.7	Real estate activities with own or leased property
68101	การซื้อและการขายอสังหาริมทรัพย์ที่เป็นของตนเองเพื่อการอยู่อาศัย	2,218	4,190,011.0	3,756,788.8	513,876.7	Buying and selling of on own account of residential buildings
68102	การซื้อและการขายอสังหาริมทรัพย์ที่เป็นของตนเองที่ไม่ใช่เพื่อการอยู่อาศัย	85	1,464,961.5	3,414.2	2,189.9	Buying and selling of on own account of non-residential buildings
68103	การให้เช่าและการดำเนินการเกี่ยวกับอสังหาริมทรัพย์ที่เป็นของตนเองหรือ เช่าจากผู้อื่นเพื่อการอยู่อาศัย	94,470	64,186,255.6	4,661,431.8	886,818.2	Renting and operating of self-owned or leased of residential buildings
68104	การให้เช่าและการดำเนินการเกี่ยวกับอสังหาริมทรัพย์ที่เป็นของตนเองหรือ เช่าจากผู้อื่น ที่ไม่ใช่เพื่อการอยู่อาศัย	4,707	18,084,580.2	2,205,087.3	22,858.0	Renting and operating of self-owned or leased of non-residential buildings

ตาราง 9 มูลค่าสินทรัพย์ถาวรที่เปลี่ยนแปลงของสถานประกอบการธุรกิจระหว่าง มกราคม - ธันวาคม 2554 จำแนกตามประเภทธุรกิจ (ต่อ)

TABLE 9 VALUE OF CHANGED FIXED ASSETS OF BUSINESS ESTABLISHMENTS DURING JANUARY - DECEMBER, 2011 BY CATEGORY OF BUSINESS INDUSTRY (Cont'd)

(พันบาท In Thousand Baht)

รหัส Code	ประเภทธุรกิจ	จำนวน สถาน- ประกอบการ Number of establishments	มูลค่าสินทรัพย์ ถาวรที่ซื้อหรือ ผลิตขึ้นเอง Value of new or cost producing of fixed assets	มูลค่าสินทรัพย์ ถาวรที่ขาย Value of disposal of fixed assets	ค่าโอน กรรมสิทธิ์ Ownership transfer fee	Category of business industry
682	กิจกรรมอสังหาริมทรัพย์ โดยได้รับค่าตอบแทนหรือตามสัญญาจ้าง	1,943	1,268,151.8	393,031.1	11,336.4	Real estate activities on a fee or contract basis
6820	กิจกรรมอสังหาริมทรัพย์ โดยได้รับค่าตอบแทนหรือตามสัญญาจ้าง	1,943	1,268,151.8	393,031.1	11,336.4	Real estate activities on a fee or contract basis
68201	กิจกรรมของตัวแทนอสังหาริมทรัพย์ โดยได้รับค่าตอบแทนหรือตามสัญญาจ้าง	574	1,161,551.1	227,532.0	4,544.6	Activities of real estate agents and brokers on a fee or contract basis
68202	การบริหารจัดการอสังหาริมทรัพย์ โดยได้รับค่าตอบแทนหรือตามสัญญาจ้าง	1,369	106,600.7	165,499.0	6,791.8	Management of real estate on a fee or contract basis
69	กิจกรรมทางกฎหมายและการบัญชี	7,434	413,596.7	75,853.6	349.8	Legal and accounting activities
691	กิจกรรมทางกฎหมาย	5,201	131,204.2	33,577.6	-	Legal activities
6910	กิจกรรมทางกฎหมาย	5,201	131,204.2	33,577.6	-	Legal activities
69100	กิจกรรมทางกฎหมาย	5,201	131,204.2	33,577.6	-	Legal activities
692	กิจกรรมการบัญชี การทำบัญชี และการตรวจสอบบัญชี การให้คำปรึกษาด้านภาษี	2,233	282,392.5	42,276.1	349.8	Accounting, bookkeeping and auditing activities; tax consultancy
6920	กิจกรรมการบัญชี การทำบัญชี และการตรวจสอบบัญชี การให้คำปรึกษาด้านภาษี	2,233	282,392.5	42,276.1	349.8	Accounting, bookkeeping and auditing activities; tax consultancy
69200	กิจกรรมการบัญชี การทำบัญชี และการตรวจสอบบัญชี การให้คำปรึกษาด้านภาษี	2,233	282,392.5	42,276.1	349.8	Accounting, bookkeeping and auditing activities; tax consultancy
70	กิจกรรมของสำนักงานใหญ่และการบริการให้คำปรึกษาด้านการบริหารจัดการ	370	95,591.5	9,819.6	-	Activities of head offices; management consultancy activities
702	การบริการให้คำปรึกษาด้านการบริหารจัดการ	370	95,591.5	9,819.6	-	Management consultancy activities
7020	การบริการให้คำปรึกษาด้านการบริหารจัดการ	370	95,591.5	9,819.6	-	Management consultancy activities
70201	การบริการให้คำปรึกษาด้านการสื่อสารประชาสัมพันธ์	35	426.0	-	-	Public relations and communication management consultancy activities
70202	การบริการให้คำปรึกษาด้านการบริหารจัดการทางการเงิน	59	3,408.8	-	-	Financial management consultancy activities
70209	การบริการให้คำปรึกษาด้านการบริหารจัดการอื่นๆ	276	91,756.7	9,819.6	-	Other management consultancy activities
71	กิจกรรมด้านสถาปัตยกรรมและวิศวกรรม รวมถึงการทดสอบและการวิเคราะห์ทางเทคนิค	1,801	348,426.1	58,584.2	432.0	Architectural and engineering activities; technical testing and analysis
711	กิจกรรมด้านสถาปัตยกรรมและวิศวกรรม และการให้คำปรึกษาด้านเทคนิคที่เกี่ยวข้อง	875	217,073.5	46,029.1	432.0	Architectural and engineering activities and related technical consultancy
7110	กิจกรรมด้านสถาปัตยกรรมและวิศวกรรม และการให้คำปรึกษาด้านเทคนิคที่เกี่ยวข้อง	875	217,073.5	46,029.1	432.0	Architectural and engineering activities and related technical consultancy
71101	กิจกรรมด้านสถาปัตยกรรมและการให้คำปรึกษาที่เกี่ยวข้อง	602	131,028.7	21,633.3	432.0	Architectural activities and related technical consultancy
71102	กิจกรรมด้านวิศวกรรมและการให้คำปรึกษาที่เกี่ยวข้อง	219	73,425.7	24,395.8	-	Engineering activities and related technical consultancy
71103	กิจกรรมด้านธรณีฟิสิกส์ ธรณีวิทยา และการให้คำปรึกษาที่เกี่ยวข้อง	54	12,619.1	-	-	Geophysical, geologic activities and related technical consultancy
712	การทดสอบและวิเคราะห์ทางเทคนิค	926	131,352.6	12,555.1	-	Technical testing and analysis
7120	การทดสอบและวิเคราะห์ทางเทคนิค	926	131,352.6	12,555.1	-	Technical testing and analysis
71201	การทดสอบและวิเคราะห์ห้องประกอบทางเคมี กายภาพ และชีวภาพ	74	105,514.4	11,480.2	-	Testing and analysis services for the chemical, physical and biological properties

ตาราง 9 มูลค่าสินทรัพย์ถาวรที่เปลี่ยนแปลงของสถานประกอบการธุรกิจระหว่าง มกราคม - ธันวาคม 2554 จำแนกตามประเภทธุรกิจ (ต่อ)

TABLE 9 VALUE OF CHANGED FIXED ASSETS OF BUSINESS ESTABLISHMENTS DURING JANUARY - DECEMBER, 2011 BY CATEGORY OF BUSINESS INDUSTRY (Cont'd)

(พันบาท In Thousand Baht)

รหัส Code	ประเภทธุรกิจ	จำนวน สถาน- ประกอบการ Number of establishments	มูลค่าสินทรัพย์ ถาวรที่ซื้อหรือ ผลิตขึ้นเอง Value of new or cost producing of fixed assets	มูลค่าสินทรัพย์ ถาวรที่ขาย Value of disposal of fixed assets	ค่าโอน กรรมสิทธิ์ Ownership transfer fee	Category of business industry
71202	การตรวจสภาพยานยนต์ทางเทคนิค	810	22,197.3	486.1	-	Technical inspection services of motor vehicles
71209	การทดสอบและวิเคราะห์ทางเทคนิคอื่นๆ	42	3,641.0	588.8	-	Other technical testing and analysis
72	การวิจัยและพัฒนาเชิงวิทยาศาสตร์	40	32,848.5	2,317.1	-	Scientific research and development
721	การวิจัยและพัฒนาเชิงทดลองด้านวิทยาศาสตร์ธรรมชาติและวิศวกรรม	35	32,848.5	2,317.1	-	Research and experimental development on natural sciences and engineering
7210	การวิจัยและพัฒนาเชิงทดลองด้านวิทยาศาสตร์ธรรมชาติและวิศวกรรม	35	32,848.5	2,317.1	-	Research and experimental development on natural sciences and engineering
72101	การวิจัยและพัฒนาเชิงทดลองด้านวิทยาศาสตร์ธรรมชาติ	26	7,594.1	-	-	Research and experimental development on natural sciences
72109	การวิจัยและพัฒนาเชิงทดลองด้านวิศวกรรมและเทคโนโลยีอื่นๆ	9	25,254.4	2,317.1	-	Research and experimental development on other engineering and technology
722	การวิจัยและพัฒนาเชิงทดลองด้านสังคมศาสตร์และมนุษยศาสตร์	5	-	-	-	Research and experimental development on social sciences and humanities
7220	การวิจัยและพัฒนาเชิงทดลองด้านสังคมศาสตร์และมนุษยศาสตร์	5	-	-	-	Research and experimental development on social sciences and humanities
72200	การวิจัยและพัฒนาเชิงทดลองด้านสังคมศาสตร์และมนุษยศาสตร์	5	-	-	-	Research and experimental development on social sciences and humanities
73	การโฆษณาและการวิจัยตลาด	5,504	2,973,239.4	636,359.7	7,349.8	Advertising and market research
731	การโฆษณา	5,460	2,959,472.3	632,601.1	7,349.8	Advertising
7310	การโฆษณา	5,460	2,959,472.3	632,601.1	7,349.8	Advertising
73101	กิจกรรมของบริษัทโฆษณา	5,379	504,365.8	631,976.1	7,349.8	Advertising activities
73102	กิจกรรมของตัวแทนขายสื่อโฆษณา	81	2,455,106.5	625.0	-	Media representation activities
732	การวิจัยตลาดและการสำรวจความคิดเห็นของประชาชน	44	13,767.2	3,758.5	-	Market research and public opinion polling
7320	การวิจัยตลาดและการสำรวจความคิดเห็นของประชาชน	44	13,767.2	3,758.5	-	Market research and public opinion polling
73200	การวิจัยตลาดและการสำรวจความคิดเห็นของประชาชน	44	13,767.2	3,758.5	-	Market research and public opinion polling
74	กิจกรรมทางวิชาชีพ วิทยาศาสตร์ และเทคนิคอื่นๆ	7,725	505,210.0	312,318.7	107.8	Other professional, scientific and technical activities
741	กิจกรรมการออกแบบเฉพาะด้าน	953	298,740.9	48,352.1	-	Specialized design activities
7410	กิจกรรมการออกแบบเฉพาะด้าน	953	298,740.9	48,352.1	-	Specialized design activities
74101	กิจกรรมการออกแบบตกแต่งภายใน	585	257,057.7	8,611.6	-	Interior decorators activities
74109	กิจกรรมการออกแบบเฉพาะด้านอื่นๆ	368	41,683.3	39,740.4	-	Other specialized design activities
742	กิจกรรมการถ่ายภาพ	6,397	150,884.0	250,580.6	7.6	Photographic activities
7420	กิจกรรมการถ่ายภาพ	6,397	150,884.0	250,580.6	7.6	Photographic activities

ตาราง 9 มูลค่าสินทรัพย์ถาวรที่เปลี่ยนแปลงของสถานประกอบการธุรกิจระหว่าง มกราคม - ธันวาคม 2554 จำแนกตามประเภทธุรกิจ (ต่อ)

TABLE 9 VALUE OF CHANGED FIXED ASSETS OF BUSINESS ESTABLISHMENTS DURING JANUARY - DECEMBER, 2011 BY CATEGORY OF BUSINESS INDUSTRY (Cont'd)

(พันบาท In Thousand Baht)

รหัส Code	ประเภทธุรกิจ	จำนวน สถาน- ประกอบการ Number of establishments	มูลค่าสินทรัพย์ ถาวรที่ซื้อหรือ ผลิตขึ้นเอง Value of new or cost producing of fixed assets	มูลค่าสินทรัพย์ ถาวรที่ขาย Value of disposal of fixed assets	ค่าโอน กรรมสิทธิ์ Ownership transfer fee	Category of business industry
74200	กิจกรรมการถ่ายภาพ	6,397	150,884.0	250,580.6	7.6	Photographic activities
749	กิจกรรมทางวิชาชีพ วิทยาศาสตร์ และเทคนิคอื่นๆ ซึ่งมีได้จัดประเภทไว้ในที่อื่น	375	55,585.1	13,386.0	100.3	Other professional, scientific and technical activities n.e.c.
74900	กิจกรรมทางวิชาชีพ วิทยาศาสตร์ และเทคนิคอื่นๆ ซึ่งมีได้จัดประเภทไว้ในที่อื่น	375	55,585.1	13,386.0	100.3	Other professional, scientific and technical activities n.e.c.
74901	กิจกรรมการแปลและล่าม	163	757.2	-	-	Translation and interpretation activities
74902	การบริการให้คำปรึกษาด้านสิ่งแวดล้อม	50	7,772.0	5,134.3	28.3	Environmental consulting
74909	กิจกรรมทางวิชาชีพ วิทยาศาสตร์ และเทคนิคอื่นๆ ซึ่งมีได้จัดประเภทไว้ในที่อื่น	162	47,055.9	8,251.7	72.0	Other professional, scientific and technical activities n.e.c.
77	กิจกรรมการให้เช่า	15,845	3,184,812.3	1,407,256.9	557.8	Rental and leasing activities
771	การให้เช่ายานยนต์	1,127	2,732,715.0	1,241,806.2	188.1	Renting and leasing of motor vehicles
7710	การให้เช่ายานยนต์	1,127	2,732,715.0	1,241,806.2	188.1	Renting and leasing of motor vehicles
77101	การให้เช่ายานยนต์ชนิดนั่งส่วนบุคคล รถกระบะ รถตู้ และรถขนาดเล็กที่คล้ายกัน	892	2,702,656.6	1,228,661.0	78.1	Renting of passenger car, pick-up truck, van and similar light motor vehicles
77109	การให้เช่ายานยนต์ชนิดรถบรรทุกและยานยนต์หนักอื่นๆ	235	30,058.4	13,145.2	110.0	Renting of trucks and other heavy motor vehicles
772	การให้เช่าของใช้ส่วนบุคคลและของใช้ในครัวเรือน	12,174	143,535.2	84,349.2	98.3	Renting and leasing of personal and household goods
7721	การให้เช่าเครื่องอุปโภคเพื่อการนันทนาการและการกีฬา	178	4,080.8	49.0	-	Renting and leasing of recreational and sports goods
77210	การให้เช่าเครื่องอุปโภคเพื่อการนันทนาการและการกีฬา	178	4,080.8	49.0	-	Renting and leasing of recreational and sports goods
7722	การให้เช่าสื่อบันทึกเสียงและภาพ	3,180	52,511.9	74,598.1	-	Renting of video tapes and disks
77220	การให้เช่าสื่อบันทึกเสียงและภาพ	3,180	52,511.9	74,598.1	-	Renting of video tapes and disks
7729	การให้เช่าของใช้ส่วนบุคคลและของใช้ในครัวเรือนอื่นๆ	8,816	86,942.5	9,702.1	98.3	Renting and leasing of other personal and household goods
77291	การให้เช่าหนังสือ	2,048	11,705.0	447.8	-	Renting and leasing of books
77299	การให้เช่าของใช้ส่วนบุคคลและของใช้ในครัวเรือนอื่นๆ ซึ่งมีได้จัดประเภทไว้ในที่อื่น	6,768	75,237.5	9,254.2	98.3	Renting and leasing of other personal and household goods, n.e.c
773	การให้เช่าเครื่องจักร อุปกรณ์ และสินค้าที่จับต้องได้อื่นๆ	2,540	308,562.1	81,101.5	271.4	Renting and leasing of other machinery, equipment and tangible goods
7730	การให้เช่าเครื่องจักร อุปกรณ์ และสินค้าที่จับต้องได้อื่นๆ	2,540	308,562.1	81,101.5	271.4	Renting and leasing of other machinery, equipment and tangible goods
77301	การให้เช่าเครื่องอุปโภคการขนส่งทางบก (ยกเว้นยานยนต์)	294	20,810.5	2,481.6	29.4	Renting and leasing of land-transport equipment (other than motor vehicles)
77302	การให้เช่าเครื่องอุปโภคการขนส่งน้ำ	10	-	532.7	-	Renting and leasing of water-transport equipment
77304	การให้เช่าเครื่องจักรและอุปกรณ์ทางการเกษตรและการป่าไม้	145	2,705.4	-	-	Renting and leasing of agricultural and forestry machinery and equipment
77305	การให้เช่าเครื่องจักรและอุปกรณ์ในการก่อสร้างและงานวิศวกรรมโยธา	141	138,403.1	29,854.1	242.0	Renting and leasing of construction and civil-engineering machinery and equipment

ตาราง 9 มูลค่าสินทรัพย์ถาวรที่เปลี่ยนแปลงของสถานประกอบการธุรกิจระหว่าง มกราคม - ธันวาคม 2554 จำแนกตามประเภทธุรกิจ (ต่อ)

TABLE 9 VALUE OF CHANGED FIXED ASSETS OF BUSINESS ESTABLISHMENTS DURING JANUARY - DECEMBER, 2011 BY CATEGORY OF BUSINESS INDUSTRY (Cont'd)

(พันบาท In Thousand Baht)

รหัส Code	ประเภทธุรกิจ	จำนวน สถาน- ประกอบการ Number of establishments	มูลค่าสินทรัพย์ ถาวรที่ซื้อหรือ ผลิตขึ้นเอง Value of new or cost producing of fixed assets	มูลค่าสินทรัพย์ ถาวรที่ขาย Value of disposal of fixed assets	ค่าโอน กรรมสิทธิ์ Ownership transfer fee	Category of business industry
77306	การให้เช่าเครื่องจักรและอุปกรณ์สำนักงาน	84	41,559.2	28,174.0	-	Renting and leasing of office machinery and equipment
77309	การให้เช่าเครื่องจักร อุปกรณ์ และสินค้าที่จับต้องได้อื่นๆ ซึ่งมีได้จัดประเภทไว้ในที่อื่น	1,866	105,083.8	20,059.0	-	Renting and leasing of other machinery, equipment and tangible goods, n.e.c
774	สัญญาเช่าดำเนินงานผลิตภัณฑ์ที่มีทรัพย์สินทางปัญญาหรือผลิตภัณฑ์ที่คล้ายกัน (ยกเว้นงานที่มีลิขสิทธิ์)	4	-	-	-	Leasing of intellectual property and similar products (except copyrighted works)
7740	สัญญาเช่าดำเนินงานผลิตภัณฑ์ที่มีทรัพย์สินทางปัญญาหรือผลิตภัณฑ์ที่คล้ายกัน (ยกเว้นงานที่มีลิขสิทธิ์)	4	-	-	-	Leasing of intellectual property and similar products (except copyrighted works)
77400	สัญญาเช่าดำเนินงานผลิตภัณฑ์ที่มีทรัพย์สินทางปัญญาหรือผลิตภัณฑ์ที่คล้ายกัน (ยกเว้นงานที่มีลิขสิทธิ์)	4	-	-	-	Leasing of intellectual property and similar products (except copyrighted works)
78	กิจกรรมการจ้างงาน	702	154,136.1	184,995.4	18.0	Employment activities
781	กิจกรรมของสำนักงานหรือตัวแทนจัดหางาน	483	12,158.6	3,500.5	18.0	Activities of employment placement agencies
7810	กิจกรรมของสำนักงานหรือตัวแทนจัดหางาน	483	12,158.6	3,500.5	18.0	Activities of employment placement agencies
78101	กิจกรรมการคัดเลือกนักแสดงภาพยนตร์ โทรทัศน์ และการแสดงอื่นๆ	19	-	-	-	Activities of casting agencies and bureaus
78109	กิจกรรมของสำนักงานหรือตัวแทนจัดหางานอื่นๆ	464	12,158.6	3,500.5	18.0	Activities of other employment placement agencies
782	กิจกรรมของสำนักงานหรือตัวแทนจัดหางานชั่วคราว	197	123,498.9	181,494.9	-	Temporary employment agency activities
7820	กิจกรรมของสำนักงานหรือตัวแทนจัดหางานชั่วคราว	197	123,498.9	181,494.9	-	Temporary employment agency activities
78200	กิจกรรมของสำนักงานหรือตัวแทนจัดหางานชั่วคราว	197	123,498.9	181,494.9	-	Temporary employment agency activities
783	กิจกรรมการจัดหาทรัพยากรบุคคลอื่นๆ	22	18,478.6	-	-	Other human resources provision
7830	กิจกรรมการจัดหาทรัพยากรบุคคลอื่นๆ	22	18,478.6	-	-	Other human resources provision
78300	กิจกรรมการจัดหาทรัพยากรบุคคลอื่นๆ	22	18,478.6	-	-	Other human resources provision
79	กิจกรรมของตัวแทนธุรกิจท่องเที่ยว การจัดการเที่ยว การบริการสำรองและกิจกรรมที่เกี่ยวข้อง	5,927	277,369.0	434,116.4	65.5	Travel agency, tour operator, reservation service and related activities
791	กิจกรรมของตัวแทนธุรกิจท่องเที่ยวและการจัดนำเที่ยว	5,799	275,733.7	434,116.4	65.5	Travel agency and tour operator activities
7911	กิจกรรมของตัวแทนธุรกิจท่องเที่ยว	2,682	116,128.6	73,116.4	12.3	Travel agency activities
79110	กิจกรรมของตัวแทนธุรกิจท่องเที่ยว	2,682	116,128.6	73,116.4	12.3	Travel agency activities
7912	กิจกรรมการจัดนำเที่ยว	3,117	159,605.0	361,000.0	53.2	Tour operator activities
79120	กิจกรรมการจัดนำเที่ยว	3,117	159,605.0	361,000.0	53.2	Tour operator activities

ตาราง 9 มูลค่าสินทรัพย์ถาวรที่เปลี่ยนแปลงของสถานประกอบการธุรกิจระหว่าง มกราคม - ธันวาคม 2554 จำแนกตามประเภทธุรกิจ (ต่อ)

TABLE 9 VALUE OF CHANGED FIXED ASSETS OF BUSINESS ESTABLISHMENTS DURING JANUARY - DECEMBER, 2011 BY CATEGORY OF BUSINESS INDUSTRY (Cont'd)

(พันบาท In Thousand Baht)

รหัส Code	ประเภทธุรกิจ	จำนวน สถาน- ประกอบการ Number of establishments	มูลค่าสินทรัพย์ ถาวรที่ซื้อหรือ ผลิตขึ้นเอง Value of new or cost producing of fixed assets	มูลค่าสินทรัพย์ ถาวรที่ขาย Value of disposal of fixed assets	ค่าโอน กรรมสิทธิ์ Ownership transfer fee	Category of business industry
799	กิจกรรมบริการสำรองอื่นๆ และกิจกรรมที่เกี่ยวข้อง	128	1,635.3	-	-	Other reservation service and related activities
7990	กิจกรรมบริการสำรองอื่นๆ และกิจกรรมที่เกี่ยวข้อง	128	1,635.3	-	-	Other reservation service and related activities
79901	กิจกรรมของมัคคุเทศก์	50	135.3	-	-	Activities of tourist guides
79909	กิจกรรมบริการสำรองอื่นๆ และกิจกรรมที่เกี่ยวข้อง ซึ่งมีได้จัดประเภทไว้ในที่อื่น	78	1,500.0	-	-	Other reservation service and related activities, n.e.c
80	การบริการรักษาความปลอดภัยและการสืบสวน	1,040	903,000.3	410,450.6	-	Security and investigation activities
801	การบริการรักษาความปลอดภัยส่วนบุคคล	635	748,270.0	403,274.0	-	Private security activities
8010	การบริการรักษาความปลอดภัยส่วนบุคคล	635	748,270.0	403,274.0	-	Private security activities
80100	การบริการรักษาความปลอดภัยส่วนบุคคล	635	748,270.0	403,274.0	-	Private security activities
802	การบริการระบบรักษาความปลอดภัย	403	154,730.3	7,176.7	-	Security systems service activities
8020	การบริการระบบรักษาความปลอดภัย	403	154,730.3	7,176.7	-	Security systems service activities
80200	การบริการระบบรักษาความปลอดภัย	403	154,730.3	7,176.7	-	Security systems service activities
803	กิจกรรมการสืบสวน	2	-	-	-	Investigation activities
8030	กิจกรรมการสืบสวน	2	-	-	-	Investigation activities
80300	กิจกรรมการสืบสวน	2	-	-	-	Investigation activities
81	กิจกรรมการบริการสำหรับอาคารและภูมิทัศน์	784	29,424.1	5,595.9	-	Services to buildings and landscape activities
812	การบริการทำความสะอาด	624	26,750.8	4,252.6	-	Cleaning activities
8121	การบริการทำความสะอาดทั่วไปสำหรับอาคาร	232	23,979.3	3,009.1	-	General cleaning of buildings
81210	การบริการทำความสะอาดทั่วไปสำหรับอาคาร	232	23,979.3	3,009.1	-	General cleaning of buildings
8129	การบริการทำความสะอาดสำหรับอาคารและอุตสาหกรรมอื่นๆ	392	2,771.5	1,243.6	-	Other building and industrial cleaning activities
81291	การบริการทำความสะอาดพื้นผิวภายนอกอาคาร	3	-	-	-	Exterior cleaning of buildings activities
81292	การบริการทำความสะอาดภายในที่ใช้ความชำนาญเฉพาะด้าน	14	-	-	-	Specialized interior cleaning activities for buildings
81293	การบริการฆ่าเชื้อและกำจัด	322	1,145.1	1,089.3	-	Disinfecting and exterminating activities
81299	การบริการทำความสะอาดสำหรับอาคารและอุตสาหกรรมอื่นๆ ซึ่งมีได้จัดประเภทไว้ในที่อื่น	53	1,626.4	154.3	-	Other building and industrial cleaning activities, n.e.c
813	การบริการดูแลและบำรุงรักษาภูมิทัศน์	160	2,673.3	1,343.3	-	Landscape care and maintenance service activities
8130	การบริการดูแลและบำรุงรักษาภูมิทัศน์	160	2,673.3	1,343.3	-	Landscape care and maintenance service activities
81300	การบริการดูแลและบำรุงรักษาภูมิทัศน์	160	2,673.3	1,343.3	-	Landscape care and maintenance service activities

ตาราง 9 มูลค่าสินทรัพย์ถาวรที่เปลี่ยนแปลงของสถานประกอบการธุรกิจระหว่าง มกราคม - ธันวาคม 2554 จำแนกตามประเภทธุรกิจ (ต่อ)

TABLE 9 VALUE OF CHANGED FIXED ASSETS OF BUSINESS ESTABLISHMENTS DURING JANUARY - DECEMBER, 2011 BY CATEGORY OF BUSINESS INDUSTRY (Cont'd)

(พันบาท In Thousand Baht)

รหัส Code	ประเภทธุรกิจ	จำนวน สถาน- ประกอบการ Number of establishments	มูลค่าสินทรัพย์ ถาวรที่ซื้อหรือ ผลิตขึ้นเอง Value of new or cost producing of fixed assets	มูลค่าสินทรัพย์ ถาวรที่ขาย Value of disposal of fixed assets	ค่าโอน กรรมสิทธิ์ Ownership transfer fee	Category of business industry
82	การบริการด้านการบริหารและสนับสนุนการดำเนินงานของสำนักงาน และกิจกรรมอื่นๆ ที่สนับสนุนทางธุรกิจ	14,712	606,353.6	94,312.3	1,167.2	Office administrative, office support and other business support activities
821	การบริการด้านการบริหารและสนับสนุนการดำเนินงานของสำนักงาน	11,383	124,306.1	21,964.7	132.6	Office administrative and support activities
8211	การบริการด้านการบริหารสำนักงานแบบเบ็ดเสร็จ	30	-	-	-	Combined office administrative service activities
82110	การบริการด้านการบริหารสำนักงานแบบเบ็ดเสร็จ	30	-	-	-	Combined office administrative service activities
8219	การถ่ายเอกสาร การเตรียมเอกสาร และกิจกรรมเฉพาะด้านอื่นๆ ที่สนับสนุนการดำเนินงานสำนักงาน	11,353	124,306.1	21,964.7	132.6	Photocopying, document preparation and other specialized office support activities
82191	การถ่ายเอกสาร	10,519	115,127.2	19,785.7	132.6	Photocopying activities
82199	การเตรียมเอกสารและกิจกรรมเฉพาะด้านอื่นๆ ที่สนับสนุนการดำเนินงานสำนักงาน	834	9,178.9	2,179.1	-	Document preparation and other specialized office support activities
822	กิจกรรมศูนย์บริการลูกค้าทางโทรศัพท์	38	7,745.8	5,578.0	-	Activities of call centres
8220	กิจกรรมศูนย์บริการลูกค้าทางโทรศัพท์	38	7,745.8	5,578.0	-	Activities of call centres
82200	กิจกรรมศูนย์บริการลูกค้าทางโทรศัพท์	38	7,745.8	5,578.0	-	Activities of call centres
823	การจัดการประชุมและการแสดงสินค้า	236	143,534.1	35,607.6	1,020.0	Organization of conventions and trade shows
8230	การจัดการประชุมและการแสดงสินค้า	236	143,534.1	35,607.6	1,020.0	Organization of conventions and trade shows
82301	การจัดการประชุม	42	28,001.9	52.4	1,020.0	Organization of conventions
82302	การจัดการแสดงสินค้า	194	115,532.2	35,555.1	-	Organization of trade shows
829	กิจกรรมบริการสนับสนุนทางธุรกิจ ซึ่งมิได้จัดประเภทไว้ในที่อื่น	3,055	330,767.6	31,162.0	14.5	Business support service activities n.e.c.
8291	กิจกรรมของตัวแทนจัดเก็บเงินและการบริการข้อมูลเครดิต	135	14,740.9	7,867.8	-	Activities of collection agencies and credit bureaus
82911	กิจกรรมของตัวแทนจัดเก็บเงิน	133	14,740.9	7,867.8	-	Activities of collection agencies
82912	กิจกรรมการบริการข้อมูลเครดิต	2	-	-	-	Credit bureaus
8292	กิจกรรมการบรรจุหีบห่อ	376	257,806.3	10,300.1	-	Packaging activities
82920	กิจกรรมการบรรจุหีบห่อ	376	257,806.3	10,300.1	-	Packaging activities
8299	กิจกรรมการบริการอื่นๆ ที่สนับสนุนทางธุรกิจ ซึ่งมิได้จัดประเภทไว้ในที่อื่น	2,544	58,220.4	12,994.1	14.5	Other business support service activities n.e.c.
82990	กิจกรรมการบริการอื่นๆ ที่สนับสนุนทางธุรกิจ ซึ่งมิได้จัดประเภทไว้ในที่อื่น	2,544	58,220.4	12,994.1	14.5	Other business support service activities n.e.c.

ตาราง 9 มูลค่าสินทรัพย์ถาวรที่เปลี่ยนแปลงของสถานประกอบการธุรกิจระหว่าง มกราคม - ธันวาคม 2554 จำแนกตามประเภทธุรกิจ (ต่อ)

TABLE 9 VALUE OF CHANGED FIXED ASSETS OF BUSINESS ESTABLISHMENTS DURING JANUARY - DECEMBER, 2011 BY CATEGORY OF BUSINESS INDUSTRY (Cont'd)

(พันบาท In Thousand Baht)

รหัส Code	ประเภทธุรกิจ	จำนวน สถาน- ประกอบการ Number of establishments	มูลค่าสินทรัพย์ ถาวรที่ซื้อหรือ ผลิตขึ้นเอง Value of new or cost producing of fixed assets	มูลค่าสินทรัพย์ ถาวรที่ขาย Value of disposal of fixed assets	ค่าโอน กรรมสิทธิ์ Ownership transfer fee	Category of business industry
90	กิจกรรมการสร้างสรรค์ศิลปะและความบันเทิง	10,068	183,008.2	46,431.5	183.1	Creative, arts and entertainment activities
900	กิจกรรมการสร้างสรรค์ศิลปะและความบันเทิง	10,068	183,008.2	46,431.5	183.1	Creative, arts and entertainment activities
9000	กิจกรรมการสร้างสรรค์ศิลปะและความบันเทิง	10,068	183,008.2	46,431.5	183.1	Creative, arts and entertainment activities
90001	กิจกรรมการสร้างสรรค์ศิลปะ	355	486.8	-	-	Creative and arts activities
90002	กิจกรรมด้านความบันเทิง	9,713	182,521.4	46,431.5	183.1	Entertainment activities
92	กิจกรรมการพนันและการเสี่ยงโชค	843	34.8	-	-	Gambling and betting activities
920	กิจกรรมการพนันและการเสี่ยงโชค	843	34.8	-	-	Gambling and betting activities
9200	กิจกรรมการพนันและการเสี่ยงโชค	843	34.8	-	-	Gambling and betting activities
92001	การดำเนินงานเกี่ยวกับสลากกินแบ่ง	795	19.8	-	-	Operation of lottery
92009	กิจกรรมการพนันและการเสี่ยงโชคอื่นๆ	48	15.0	-	-	Other gambling and betting activities
93	กิจกรรมด้านการกีฬา ความบันเทิง และการนันทนาการ	18,392	1,766,380.3	905,069.7	883.2	Sports activities and amusement and recreation activities
931	กิจกรรมด้านการกีฬา	6,287	1,494,195.6	870,169.1	-	Sports activities
9311	การดำเนินงานเกี่ยวกับสิ่งอำนวยความสะดวกด้านการกีฬา	5,929	1,489,677.1	870,154.1	-	Operation of sports facilities
93111	การดำเนินงานเกี่ยวกับสิ่งอำนวยความสะดวกด้านการกีฬา	5,582	1,473,535.3	865,972.9	-	Operation of sports facilities
93112	การดำเนินงานของศูนย์ฟิตเนสและการออกกำลังกายเพื่อฝึกความยืดหยุ่นของร่างกาย	347	16,141.8	4,181.2	-	Operation of fitness centers
9312	กิจกรรมสโมสรกีฬา	16	-	-	-	Activities of sports clubs
93120	กิจกรรมสโมสรกีฬา	16	-	-	-	Activities of sports clubs
9319	กิจกรรมอื่นๆ ด้านการกีฬา	342	4,518.5	15.0	-	Other sports activities
93191	กิจกรรมการจัดการแข่งขันกีฬา	13	-	-	-	Activities of producers or promoters of sports events
93199	กิจกรรมอื่นๆ ด้านการกีฬา ซึ่งมีได้จัดประเภทไว้ในที่อื่น	329	4,518.5	15.0	-	Other sports activities, n.e.c
932	กิจกรรมด้านความบันเทิงและการนันทนาการอื่นๆ	12,105	272,184.7	34,900.7	883.2	Other amusement and recreation activities
9321	กิจกรรมสวนสนุกและธีมปาร์ค	50	60,613.4	22,544.7	-	Activities of amusement parks and theme parks
93210	กิจกรรมสวนสนุกและธีมปาร์ค	50	60,613.4	22,544.7	-	Activities of amusement parks and theme parks

ตาราง 9 มูลค่าสินทรัพย์ถาวรที่เปลี่ยนแปลงของสถานประกอบการธุรกิจระหว่าง มกราคม - ธันวาคม 2554 จำแนกตามประเภทธุรกิจ (ต่อ)

TABLE 9 VALUE OF CHANGED FIXED ASSETS OF BUSINESS ESTABLISHMENTS DURING JANUARY - DECEMBER, 2011 BY CATEGORY OF BUSINESS INDUSTRY (Cont'd)

(พันบาท In Thousand Baht)

รหัส Code	ประเภทธุรกิจ	จำนวน สถาน- ประกอบการ Number of establishments	มูลค่าสินทรัพย์ ถาวรที่ซื้อหรือ ผลิตขึ้นเอง Value of new or cost producing of fixed assets	มูลค่าสินทรัพย์ ถาวรที่ขาย Value of disposal of fixed assets	ค่าโอน กรรมสิทธิ์ Ownership transfer fee	Category of business industry
9329	กิจกรรมด้านความบันเทิงและการนันทนาการอื่นๆ ซึ่งมีได้จัดประเภทไว้ในที่อื่น	12,055	211,571.3	12,355.9	883.2	Other amusement and recreation activities n.e.c.
93292	กิจกรรมการแสดงโชว์เพื่อความบันเทิงและการนันทนาการ	52	6,416.4	1,475.0	-	Activities of amusement and recreation shows
93293	กิจกรรมการดำเนินงานร้านเกมและตู้เกมหยอดเหรียญ	11,646	190,732.3	6,255.9	883.2	Operation of games shops and coin-operated games activities
93299	กิจกรรมด้านความบันเทิงและการนันทนาการอื่นๆ ซึ่งมีได้จัดประเภทไว้ในที่อื่น	357	14,422.6	4,625.0	-	Other amusement and recreation activities n.e.c.
95	การซ่อมคอมพิวเตอร์และของใช้ส่วนบุคคลและของใช้ในครัวเรือน	36,522	262,940.8	179,646.4	636.2	Repair of computers and personal and household goods
951	การซ่อมอุปกรณ์คอมพิวเตอร์และอุปกรณ์สื่อสารโทรคมนาคม	8,105	118,513.9	91,039.1	-	Repair of computers and communication equipment
9511	การซ่อมคอมพิวเตอร์และอุปกรณ์ต่อพ่วง	5,922	101,675.1	90,898.2	-	Repair of computers and peripheral equipment
95110	การซ่อมคอมพิวเตอร์และอุปกรณ์ต่อพ่วง	5,922	101,675.1	90,898.2	-	Repair of computers and peripheral equipment
9512	การซ่อมอุปกรณ์สื่อสารโทรคมนาคม	2,183	16,838.8	140.8	-	Repair of communication equipment
95120	การซ่อมอุปกรณ์สื่อสารโทรคมนาคม	2,183	16,838.8	140.8	-	Repair of communication equipment
952	การซ่อมของใช้ส่วนบุคคลและของใช้ในครัวเรือน	28,417	144,426.8	88,607.3	636.2	Repair of personal and household goods
9521	การซ่อมเครื่องใช้อิเล็กทรอนิกส์ในครัวเรือน	10,140	54,723.0	2,160.5	80.0	Repair of consumer electronics
95210	การซ่อมเครื่องใช้อิเล็กทรอนิกส์ในครัวเรือน	10,140	54,723.0	2,160.5	80.0	Repair of consumer electronics
9522	การซ่อมเครื่องใช้ในครัวเรือนและอุปกรณ์สำหรับบ้านและสวน	7,022	76,726.7	85,774.3	548.6	Repair of household appliances and home and garden equipment
95220	การซ่อมเครื่องใช้ในครัวเรือนและอุปกรณ์สำหรับบ้านและสวน	7,022	76,726.7	85,774.3	548.6	Repair of household appliances and home and garden equipment
9523	การซ่อมรองเท้าและเครื่องหนัง	611	288.8	83.3	-	Repair of footwear and leather goods
95230	การซ่อมรองเท้าและเครื่องหนัง	611	288.8	83.3	-	Repair of footwear and leather goods
9524	การซ่อมเฟอร์นิเจอร์และของตกแต่งบ้าน	262	1,028.7	-	-	Repair of furniture and home furnishings
95240	การซ่อมเฟอร์นิเจอร์และของตกแต่งบ้าน	262	1,028.7	-	-	Repair of furniture and home furnishings
9529	การซ่อมของใช้ส่วนบุคคลและของใช้ในครัวเรือนอื่นๆ	10,382	11,659.6	589.3	7.5	Repair of other personal and household goods
95291	การซ่อมนาฬิกา	684	2,050.4	60.0	-	Repair of watches and clocks
95292	การซ่อมเสื้อผ้าเครื่องแต่งกาย	7,731	2,843.5	41.5	-	Repair and alteration of clothing

ตาราง 9 มูลค่าสินทรัพย์ถาวรที่เปลี่ยนแปลงของสถานประกอบการธุรกิจระหว่าง มกราคม - ธันวาคม 2554 จำแนกตามประเภทธุรกิจ (ต่อ)

TABLE 9 VALUE OF CHANGED FIXED ASSETS OF BUSINESS ESTABLISHMENTS DURING JANUARY - DECEMBER, 2011 BY CATEGORY OF BUSINESS INDUSTRY (Cont'd)

(พันบาท In Thousand Baht)

รหัส Code	ประเภทธุรกิจ	จำนวน สถาน- ประกอบการ Number of establishments	มูลค่าสินทรัพย์ ถาวรที่ซื้อหรือ ผลิตขึ้นเอง Value of new or cost producing of fixed assets	มูลค่าสินทรัพย์ ถาวรที่ขาย Value of disposal of fixed assets	ค่าโอน กรรมสิทธิ์ Ownership transfer fee	Category of business industry
95293	การซ่อมรถจักรยาน	832	3,635.1	410.4	7.5	Repair of bicycles
95294	การซ่อมเครื่องดนตรี	31	-	-	-	Repair of musical instruments
95295	การซ่อมเครื่องกีฬา	9	17.5	-	-	Repair of sporting goods
95299	การซ่อมของใช้ส่วนบุคคลและของใช้ในครัวเรือนอื่นๆ ซึ่งมีได้จัดประเภทไว้ในที่อื่น	1,095	3,113.1	77.3	-	Repair of other personal and household goods, n.e.c
96	กิจกรรมบริการส่วนบุคคลอื่นๆ	178,555	893,606,048.9	101,823.8	8,770.5	Other personal service activities
961	กิจกรรมบริการเพื่อเสริมสร้างสุขภาพร่างกาย (ยกเว้นกิจกรรมด้านการกีฬา)	135,727	893,347,386.4	64,330.5	8,362.5	Personal services for wellness (except sport activities)
9610	กิจกรรมบริการเพื่อเสริมสร้างสุขภาพร่างกาย (ยกเว้นกิจกรรมด้านการกีฬา)	135,727	893,347,386.4	64,330.5	8,362.5	Personal services for wellness (except sport activities)
96101	กิจกรรมสปาและการนวด	13,791	158,896,510.1	1,281.2	708.6	Activities of spas and massage salons
96102	กิจกรรมบริการลดน้ำหนัก	128	163,788.1	154.7	-	Activities of reducing and slendering salons
96103	กิจกรรมการแต่งผม	117,397	734,134,117.8	28,149.5	7,578.9	Activities of hairdressing salons
96104	กิจกรรมการดูแลความงาม แต่งเล็บมือและเล็บเท้า	4,341	152,558.6	34,745.1	75.0	Activities of beauty, manicure and pedicure salons
96109	กิจกรรมบริการอื่นๆ เพื่อเสริมสร้างสุขภาพร่างกาย (ยกเว้นกิจกรรมด้านการกีฬา)	70	411.8	-	-	Other personal services for wellness (except sport activities)
962	การบริการซักรีดและซักแห้ง	32,815	203,318.7	36,989.4	-	Washing and (dry-) cleaning of textile and fur products
9620	การบริการซักรีดและซักแห้ง	32,815	203,318.7	36,989.4	-	Washing and (dry-) cleaning of textile and fur products
96201	การบริการซักรีดและซักแห้ง (ยกเว้นโดยเครื่องซักผ้าชนิดหยอดเหรียญ)	28,508	194,019.4	34,274.8	-	Washing and (dry-) cleaning of textile and fur products (except by self-service coin-operated machines)
96202	การบริการซักรีดและซักแห้ง โดยเครื่องซักผ้าชนิดหยอดเหรียญ	4,293	9,299.3	2,714.6	-	Washing and (dry-) cleaning of textile and fur products by self-service coin-operated machines
96203	การบริการฟอกและย้อมสี	14	-	-	-	Dyeing and colouring services
963	กิจกรรมบริการส่วนบุคคลอื่นๆ ซึ่งมีได้จัดประเภทไว้ในที่อื่น	10,013	55,343.8	504.0	408.0	Other personal service activities n.e.c.
9630	กิจกรรมบริการส่วนบุคคลอื่นๆ ซึ่งมีได้จัดประเภทไว้ในที่อื่น	10,013	55,343.8	504.0	408.0	Other personal service activities n.e.c.
96301	การศพและกิจกรรมที่เกี่ยวข้อง	468	90.0	-	-	Funeral and related activities
96302	กิจกรรมการดูแลสัตว์เลี้ยง	773	3,445.8	504.0	408.0	Pet care activities
96303	กิจกรรมบริการด้วยเครื่องหยอดเหรียญ	1,008	749.5	-	-	Concession operation of coin-operated personal service machines

ตาราง 9 มูลค่าสินทรัพย์ถาวรที่เปลี่ยนแปลงของสถานประกอบการธุรกิจระหว่าง มกราคม - ธันวาคม 2554 จำแนกตามประเภทธุรกิจ (ต่อ)

TABLE 9 VALUE OF CHANGED FIXED ASSETS OF BUSINESS ESTABLISHMENTS DURING JANUARY - DECEMBER, 2011 BY CATEGORY OF BUSINESS INDUSTRY (Cont'd)

(พันบาท In Thousand Baht)

รหัส Code	ประเภทธุรกิจ	จำนวน สถาน- ประกอบการ Number of establishments	มูลค่าสินทรัพย์ ถาวรที่ซื้อหรือ ผลิตขึ้นเอง Value of new or cost producing of fixed assets	มูลค่าสินทรัพย์ ถาวรที่ขาย Value of disposal of fixed assets	ค่าโอน กรรมสิทธิ์ Ownership transfer fee	Category of business industry
96304	กิจกรรมโหราศาสตร์และไสยศาสตร์	6,412	266.0	-	-	Astrological and spiritualists' activities
96305	กิจกรรมบริการอาบ อบ นวด และบริการอื่นๆ ที่คล้ายกัน	169	46,275.4	-	-	Turkish baths, sauna and steam baths activities
96309	กิจกรรมบริการส่วนบุคคลอื่นๆ ซึ่งมิได้จัดประเภทไว้ในที่อื่น	1,183	4,517.1	-	-	Other personal service activities n.e.c.

หมายเหตุ : D หมายถึง ตัวเลขที่ไม่เปิดเผย

Note : D means disclosure prohibited.

ที่มา : สำมะโนธุรกิจและอุตสาหกรรม พ.ศ. 2555 (ธุรกิจทางการค้าและธุรกิจทางการบริการ) ทั่วประเทศมาจากร สำนักงานสถิติแห่งชาติ กระทรวงเทคโนโลยีสารสนเทศและการสื่อสาร

Source : The 2012 Business and Industrial Census (Trade and Services Industry) Whole Kingdom, National Statistical Office, Ministry of Information and Communication Technology.

APPENDIX

ภาคผนวก ก

ระเบียบวิธี

1. แผนการสุ่มตัวอย่าง

1.1 สถานประกอบการที่มีจำนวนคนทำงาน 1 – 10 คน

แผนการสุ่มตัวอย่างที่ใช้เป็นแบบ Stratified Systematic Sampling โดยมีกรุงเทพมหานคร และจังหวัดเป็นสตราตัม และสถานประกอบการเป็นหน่วยตัวอย่าง

1.1.1 การจัดสตราตัม

กรุงเทพมหานคร และจังหวัดเป็นสตราตัม รวมทั้งสิ้นมี 77 สตราตัม ในแต่ละสตราตัมได้จัดสถานประกอบการออกเป็น 309 สตราตัมย่อย ตามรหัสกิจกรรมทางเศรษฐกิจตามการจัดประเภทมาตรฐานอุตสาหกรรม (ประเทศไทย) ปี 2552 (Thailand Standard Industrial Classification: TSIC-2009) ในระดับกิจกรรม

1.1.2 การเลือกตัวอย่าง

ได้ทำการเลือกสถานประกอบการตัวอย่างในแต่ละสตราตัมย่อย ด้วยวิธีการสุ่มแบบมีระบบ อย่างอิสระต่อกัน ได้จำนวนสถานประกอบการตัวอย่างทั้งสิ้น 140,766 แห่ง จากทั้งสิ้น 1,685,335 แห่ง

1.2 สถานประกอบการที่มีจำนวนคนทำงานตั้งแต่ 11 คนขึ้นไป

กำหนดให้ทุกสถานประกอบการเป็นหน่วยตัวอย่าง โดยให้ทำการแฉงนับสถานประกอบการทุกแห่ง จำนวนทั้งสิ้น 51,010 แห่ง

สรุป จำนวนสถานประกอบการที่ต้องแฉงนับมีทั้งสิ้น 191,776 แห่ง ซึ่งกระจายไปตามจำนวนคนทำงานและภาค ดังนี้

ภาค	รวม	1 – 10 คน	11 คนขึ้นไป
กรุงเทพมหานคร	27,056	8,263	18,793
ปริมณฑล	16,514	11,494	5,020
กลาง	40,459	32,011	8,448
เหนือ	36,471	30,602	5,869
ตะวันออกเฉียงเหนือ	40,309	33,404	6,905
ใต้	30,967	24,992	5,975
ทั่วประเทศ	191,776	140,766	51,010

2. วิธีการประมาณผล

การเสนอผลการสำรวจ ได้เสนอผลในระดับภาค คือ กรุงเทพมหานคร ปริมณฑล (สมุทรปราการ นนทบุรี ปทุมธานี นครปฐม และสมุทรสาคร) ภาคกลาง (ยกเว้น กรุงเทพมหานคร และปริมณฑล) ภาคเหนือ ภาคตะวันออกเฉียงเหนือ และภาคใต้ โดยจำแนกตามการประกอบกิจกรรมทางเศรษฐกิจ ตามการจัดประเภทมาตรฐานอุตสาหกรรมประเทศไทย ปี 2552 (Thailand Standard Industrial Classification: TSIC-2009) ในระดับกิจกรรม และขนาดของสถานประกอบการ (วัดด้วยจำนวนคนทำงาน) ออกเป็น 6 ขนาด ดังนี้

ขนาดของสถานประกอบการ	1	2	3	4	5	6
จำนวนคนทำงาน	1 – 15	16 – 25	26 – 30	31 – 50	51 – 200	> 200

ในการประมาณค่า กำหนดให้

$$q = 1, 2, 3, \dots, n_{hijklmp} \quad (\text{สถานประกอบการตัวอย่าง})$$

$$p = 1, 2, 3, \dots, 12 \quad (\text{ขนาดของสถานประกอบการ})$$

$$m = 1, 2, 3, \dots, 309 \quad (\text{กิจกรรม})$$

$$l = 1, 2, 3, \dots, 124 \quad (\text{หมู่ย่อย})$$

$$k = 1, 2, 3, \dots, 75 \quad (\text{หมู่ใหญ่})$$

$$j = 1, 2, 3, \dots, 27 \quad (\text{หมวดย่อย})$$

$$i = 1, 2, 3, \dots, A_h \quad (\text{จังหวัด})$$

$$h = 1, 2, 3, 4, 5, 6 \quad (\text{ภาค})$$

2.1 การประมาณผลสำหรับสถานประกอบการที่มีจำนวนคนทำงาน 1 – 10 คน

สูตรการประมาณค่ายอดรวมของลักษณะที่ต้องการศึกษา X สำหรับสถานประกอบการที่มีจำนวนคนทำงาน 1 – 10 คน กิจกรรม m หมู่ย่อย l หมู่ใหญ่ k หมวดย่อย j จังหวัด i ภาค h คือ

$$\hat{X}'_{hijklm} = \sum_{i=1}^{A_h} \hat{X}'_{hijklm} \quad \dots \dots \dots (1)$$

โดยที่

\hat{X}'_{hijklm} คือ ค่าประมาณยอดรวมของลักษณะที่ต้องการศึกษา X สำหรับสถานประกอบการที่มีจำนวนคนทำงาน 1 – 10 คน กิจกรรม m หมู่ย่อย l หมู่ใหญ่ k หมวดย่อย j จังหวัด i ภาค h ซึ่ง

$$\hat{X}'_{hijklm} = w'_{hijklm} \sum_{p=1}^2 \sum_{q=1}^{n_{hijklmp}} x_{hijklmpq}$$

$x_{hijklmpq}$ คือ ค่าของลักษณะที่ต้องการศึกษา X ของสถานประกอบการตัวอย่าง q ขนาดของสถานประกอบการ p กิจกรรม m หมู่ย่อย l หมู่ใหญ่ k หมวดย่อย j จังหวัด i ภาค h

w'_{hijklm} คือ ค่าถ่วงน้ำหนักสำหรับสถานประกอบการที่มีจำนวนคนทำงาน 1 – 10 คน กิจกรรม m หมู่ย่อย l หมู่ใหญ่ k หมวดย่อย j จังหวัด i ภาค h ซึ่ง

$$w'_{hijklm} = \frac{N'_{hijklm}}{n'_{hijklm}}$$

N'_{hijklm} คือ จำนวนสถานประกอบการทั้งสิ้น สำหรับสถานประกอบการที่มีจำนวนคนทำงาน 1 – 10 คน กิจกรรม m หมู่ย่อย l หมู่ใหญ่ k หมวดย่อย j จังหวัด i ภาค h

n'_{hijklm} คือ จำนวนสถานประกอบการตัวอย่างที่เจงนับได้ทั้งสิ้น สำหรับสถานประกอบการที่มีจำนวนคนทำงาน 1 – 10 คน กิจกรรม m หมู่ย่อย l หมู่ใหญ่ k หมวดย่อย j จังหวัด i ภาค h

A_h คือ จำนวนจังหวัดทั้งสิ้นในภาค h ซึ่ง $\sum_{h=1}^6 A_h = 77$

2.2 การประมาณผลสำหรับสถานประกอบการที่มีจำนวนคนทำงาน 11 คนขึ้นไป

สูตรการประมาณค่ายอดรวมของลักษณะที่ต้องการศึกษา X สำหรับสถานประกอบการที่มีจำนวนคนทำงานตั้งแต่ 11 คนขึ้นไป ($p = 3, 4, 5, \dots, 12$) กิจกรรม m หมู่ย่อย l หมู่ใหญ่ k หมวดย่อย j จังหวัด i ภาค h คือ

$$\hat{X}_{hijklmp} = \sum_{i=1}^{A_h} \hat{X}_{hijklmp} \dots\dots\dots (2)$$

โดยที่

$\hat{X}_{hijklmp}$ คือ ค่าประมาณยอดรวมของลักษณะที่ต้องการศึกษา X สำหรับสถานประกอบการที่มีขนาดของสถานประกอบการ p กิจกรรม m หมู่ย่อย l หมู่ใหญ่ k หมวดย่อย j จังหวัด i ภาค h ซึ่ง

$$\hat{X}_{hijklmp} = \frac{N_{hijklmp}}{N'_{hijklmp}} \sum_{q=1}^{n_{hijklmp}} X_{hijklmpq}$$

$X_{hijklmpq}$ คือ ค่าของลักษณะที่ต้องการศึกษา X ของสถานประกอบการตัวอย่าง q ขนาดของสถานประกอบการ p กิจกรรม m หมู่ย่อย l หมู่ใหญ่ k หมวดย่อย j จังหวัด i ภาค h

$N_{hijklmp}$ คือ จำนวนสถานประกอบการทั้งสิ้น สำหรับสถานประกอบการที่มีขนาดของสถานประกอบการ p กิจกรรม m หมู่ย่อย l หมู่ใหญ่ k หมวดย่อย j จังหวัด i ภาค h

$N'_{hijklmp}$ คือ จำนวนสถานประกอบการที่เจงนับได้ทั้งสิ้น สำหรับสถานประกอบการที่มีขนาดของสถานประกอบการ p กิจกรรม m หมู่ย่อย l หมู่ใหญ่ k หมวดย่อย j จังหวัด i ภาค h

2.3 การประมาณค่าสัมประสิทธิ์ความแปรผันของค่าประมาณยอดรวม

1. สูตรการประมาณค่าความแปรปรวนของค่าประมาณยอดรวมของลักษณะที่ต้องการศึกษา X สำหรับสถานประกอบการที่มีจำนวนคนทำงาน 1 – 10 คนขึ้นไป กิจกรรม m หมู่ย่อย l หมู่ใหญ่ k หมวดย่อย j จังหวัด i ภาค h คือ

$$\hat{V}(\hat{X}'_{hijklm}) = N_{hijklm} (N_{hijklm} - n_{hijklm}) \frac{s_{hijklm}^2}{n_{hijklm}}$$

โดยที่

$$s_{hijklm}^2 = \frac{1}{n_{hijklm} - 1} \left[\sum_{q=1}^{n_{hijklm}} x_{hijklmq}^2 - \frac{\left(\sum_{q=1}^{n_{hijklm}} x_{hijklmq} \right)^2}{n_{hijklm}} \right]$$

2. สูตรการประมาณค่าสัมประสิทธิ์ความแปรผันของค่าประมาณยอดรวมของลักษณะที่ต้องการศึกษา X สำหรับสถานประกอบการที่มีจำนวนคนทำงาน 1 – 10 คน กิจกรรม m หมู่ย่อย l หมู่ใหญ่ k หมวดย่อย j ภาค h คือ

$$C.V. \cdot_{hijklm} = \frac{\sqrt{\sum_{i=1}^{A_h} \hat{V}(\hat{X}'_{hijklm})}}{\sum_{i=1}^{A_h} \hat{X}'_{hijklm}}$$

3. วิธีการเก็บรวบรวมข้อมูล

การเก็บรวบรวมข้อมูลใช้วิธีส่งเจ้าหน้าที่ซึ่งเป็นข้าราชการและลูกจ้างของสำนักงานสถิติแห่งชาติ ออกไปทำการสัมภาษณ์เจ้าของผู้ประกอบการ หรือผู้ที่ได้รับมอบหมายให้ตอบข้อมูลของสถานประกอบการ ธุรกิจซึ่งตกเป็นตัวอย่าง ในระหว่างเดือนพฤษภาคม – สิงหาคม 2555

4. ความคลาดเคลื่อนของข้อมูล

ข้อมูลที่น่าเสนอไว้ในรายงานฉบับนี้อาจจะมีความคลาดเคลื่อนอยู่บ้าง ความคลาดเคลื่อน ดังกล่าว เป็นความคลาดเคลื่อนจากการเลือกตัวอย่าง (Sampling error) และความคลาดเคลื่อนที่เกิดจากสาเหตุอื่น (Non-Sampling error) เช่น ผู้ตอบไม่ให้ข้อมูลตามความเป็นจริง ข้อมูลในแบบสอบถามไม่ครบถ้วน การลงรหัสผิดพลาดหรือการบันทึกข้อมูลผิดพลาด เป็นต้น อย่างไรก็ตาม สำนักงานสถิติแห่งชาติได้พยายามควบคุมให้ข้อมูลมีความคลาดเคลื่อนน้อยที่สุด จึงขอให้ผู้ใช้ข้อมูลใช้ข้อมูลด้วยความระมัดระวังตามสมควร

5. การปิดตัวเลข

ผลรวมของแต่ละจำนวนอาจไม่เท่ากับยอดรวม ทั้งนี้เนื่องจากการปิดเศษ

ตาราง 1 ค่า c.v. ของจำนวนคนทำงาน ลูกจ้าง ค่าตอบแทนแรงงาน รายได้จากการดำเนินงาน และค่าใช้จ่ายขั้นกลาง จำแนกตามประเภทธุรกิจ สำหรับขนาดของสถานประกอบการ 1 - 10 คน

TABLE 1 c.v. OF NUMBER OF PERSONS ENGAGED, EMPLOYEES, REMUNERATION, INCOME AND INTERMEDIATE CONSUMPTION BY CATEGORY OF BUSINESS INDUSTRY FOR ESTABLISHMENTS WITH 1 - 10 PERSONS ENGAGED

รหัส Code	ประเภทธุรกิจ	จำนวน คนทำงาน Number of persons engaged	ลูกจ้าง Employees		รายได้จากการ ดำเนินงาน Income	ค่าใช้จ่ายขั้นกลาง Intermediate consumption	Category of business industry
			จำนวน Number	ค่าตอบแทน แรงงาน Remuneration			
	รวม	0.0048	0.0103	0.0123	0.0257	0.0306	Total
45	การขายส่งและการขายปลีก การซ่อมยานยนต์ และจักรยายนต์	0.0092	0.0181	0.0226	0.1177	0.1271	Wholesale and retail trade; repair of motor vehicles and motorcycles
451	การขายยานยนต์	0.0234	0.0447	0.0607	0.0610	0.0652	Sale of motor vehicles
4510	การขายยานยนต์	0.0234	0.0447	0.0607	0.061	0.0652	Sale of motor vehicles
45101	การขายยานยนต์ใหม่ชนิดรถยนต์นั่งส่วนบุคคล รถกระบะ รถตู้ และรถขนาดเล็กที่คล้ายกัน	0.0615	0.0792	0.0965	0.1664	0.1712	Sale of new passenger motor vehicles, pick-up truck, van and similar light motor vehicles
45102	การขายยานยนต์ใหม่ชนิดรถบรรทุกและยานยนต์หนักอื่นๆ	0.0440	0.0659	**	0.0163	0.0155	Sale of new trucks and other heavy motor vehicles
45103	การขายยานยนต์เก่าชนิดรถยนต์นั่งส่วนบุคคล รถกระบะ รถตู้ และรถขนาดเล็กที่คล้ายกัน	0.0260	0.0564	0.0790	0.0718	0.0815	Sale of used passenger motor vehicles, pick-up truck, van and similar light motor vehicles
45104	การขายยานยนต์เก่าชนิดรถบรรทุกและยานยนต์หนักอื่นๆ	0.0235	0.0584	0.0456	0.0113	0.0199	Sale of used trucks and other heavy motor vehicles
452	การบำรุงรักษาและซ่อมยานยนต์	0.0152	0.0266	0.0323	0.0544	0.0728	Maintenance and repair of motor vehicles
4520	การบำรุงรักษาและซ่อมยานยนต์	0.0152	0.0266	0.0323	0.0544	0.0728	Maintenance and repair of motor vehicles
45201	การบำรุงรักษาและซ่อมระบบเครื่องยนต์และชิ้นส่วนยานยนต์	0.0195	0.0348	0.0408	0.0624	0.0807	Maintenance and repair of motor vehicle engines and other parts
45202	การซ่อมตัวถัง ประตู หน้าต่าง และอื่นๆ ที่คล้ายกัน	0.0228	0.0396	0.0473	0.1804	0.2648	Repair of motor vehicle bodys, doors, windows and other similar services
45203	การบำรุงรักษายานยนต์ทั่วไป	0.0186	0.0309	0.0401	0.0877	0.1418	Car-washing, polishing and similar services
453	การขายชิ้นส่วนและอุปกรณ์เสริมของยานยนต์	0.0204	0.0354	0.0559	**	**	Sale of motor vehicle parts and accessories
4530	การขายชิ้นส่วนและอุปกรณ์เสริมของยานยนต์	0.0204	0.0354	0.0559	**	**	Sale of motor vehicle parts and accessories
45301	การขายส่งชิ้นส่วนและอุปกรณ์เสริมใหม่ของยานยนต์	0.0381	0.0599	0.1052	**	**	Wholesale of new motor vehicle parts and accessories
45302	การขายปลีกชิ้นส่วนและอุปกรณ์เสริมใหม่ของยานยนต์	0.0254	0.0446	0.0720	0.0805	0.0961	Retail of new motor vehicle parts and accessories
45303	การขายส่งและปลีกชิ้นส่วนและอุปกรณ์เสริมเก่าของยานยนต์	0.0493	0.0923	0.1188	0.1467	0.1708	Wholesale and retail of used motor vehicle parts and accessories
454	การขาย การบำรุงรักษาและซ่อมจักรยานยนต์ ชิ้นส่วนและอุปกรณ์เสริมที่เกี่ยวข้อง	0.0131	0.0350	0.0372	0.0561	0.0635	Sale, maintenance and repair of motorcycles and related parts and accessories
4540	การขาย การบำรุงรักษาและซ่อมจักรยานยนต์ ชิ้นส่วนและอุปกรณ์เสริมที่เกี่ยวข้อง	0.0131	0.0350	0.0372	0.0561	0.0635	Sale, maintenance and repair of motorcycles and related parts and accessories
45401	การขายจักรยานยนต์	0.0179	0.0243	0.0321	0.0765	0.0823	Sale of motorcycles
45402	การขายส่งชิ้นส่วนและอุปกรณ์เสริมใหม่ของจักรยานยนต์	0.0475	0.1237	0.1186	0.2675	0.2736	Wholesale of new motorcycle parts and accessories
45403	การขายปลีกชิ้นส่วนและอุปกรณ์เสริมใหม่ของจักรยานยนต์	0.0261	0.0657	0.0793	0.0729	0.0925	Retail of new motorcycle parts and accessories
45404	การขายส่งและปลีกชิ้นส่วนและอุปกรณ์เสริมเก่าของจักรยานยนต์	0.0866	0.1736	0.2112	0.1844	0.2083	Wholesale and retail of used motorcycle parts and accessories
45405	การบำรุงรักษาและซ่อมจักรยานยนต์	0.0176	0.0880	0.0988	0.0529	0.0662	Maintenance and repair of motorcycles

ตาราง 1 ค่า c.v. ของจำนวนคนทำงาน ลูกจ้าง ค่าตอบแทนแรงงาน รายได้จากการทำงาน และค่าใช้จ่ายขั้นกลาง จำแนกตามประเภทธุรกิจ สำหรับขนาดของสถานประกอบการ 1 - 10 คน

TABLE 1 c.v. OF NUMBER OF PERSONS ENGAGED, EMPLOYEES, REMUNERATION, INCOME AND INTERMEDIATE CONSUMPTION BY CATEGORY OF BUSINESS INDUSTRY FOR ESTABLISHMENTS WITH 1 - 10 PERSONS ENGAGED (cont'd)

(พันบาท In Thousand Baht)

รหัส Code	ประเภทธุรกิจ	จำนวน คนทำงาน Number of persons engaged	ลูกจ้าง Employees		รายได้จากการ ดำเนินงาน Income	ค่าใช้จ่ายขั้นกลาง Intermediate consumption	Category of business industry
			จำนวน Number	ค่าตอบแทน แรงงาน Remuneration			
46	การขายส่ง (ยกเว้นยานยนต์และจักรยานยนต์)	0.0089	0.0159	0.0244	0.0537	0.0575	Wholesale trade (except of motor vehicles and motorcycles)
461	การขายส่งโดยได้รับค่าตอบแทนหรือตามสัญญาจ้าง	0.0354	0.0544	0.0809	**	**	Wholesale on a fee or contract basis
4610	การขายส่งโดยได้รับค่าตอบแทนหรือตามสัญญาจ้าง	0.0354	0.0544	0.0809	**	**	Wholesale on a fee or contract basis
46101	การขายส่งวัตถุดิบทางการเกษตรและสัตว์มีชีวิต โดยได้รับค่าตอบแทนหรือตามสัญญาจ้าง	0.0928	0.1817	0.1851	**	**	Wholesale on a fee or contract basis of agricultural raw materials and live animals
46102	การขายส่งอาหาร เครื่องดื่ม และยาสูบ โดยได้รับค่าตอบแทนหรือตามสัญญาจ้าง	0.0550	0.0797	0.1587	**	**	Wholesale on a fee or contract basis of food, beverages and tobacco
46103	การขายส่งสิ่งทอ เสื้อผ้า รองเท้า เครื่องหนัง และของใช้ในครัวเรือน โดยได้รับค่าตอบแทนหรือตามสัญญาจ้าง	0.1406	0.2001	0.2633	0.2595	**	Wholesale on a fee or contract basis of textiles, clothing, footwear, leather goods and household articles
46104	การขายส่งคอมพิวเตอร์และซอฟต์แวร์ อุปกรณ์อิเล็กทรอนิกส์ และโทรคมนาคม โดยได้รับค่าตอบแทนหรือตามสัญญาจ้าง	0.1210	0.2336	0.2121	0.2011	0.2145	Wholesale on a fee or contract basis of computers and software, electronic and telecommunications equipment
46105	การขายส่งเครื่องจักรอุตสาหกรรม โดยได้รับค่าตอบแทนหรือตามสัญญาจ้าง	0.1146	0.1778	0.2314	0.2132	0.2584	Wholesale on a fee or contract basis of industrial machinery
46106	การขายส่งเชื้อเพลิง สินแร่ และโลหะ โดยได้รับค่าตอบแทนหรือตามสัญญาจ้าง	*	-	-	*	*	Wholesale on a fee or contract basis of fuels, ores and metals
46107	การขายส่งวัสดุก่อสร้าง เครื่องโลหะ และอุปกรณ์ระบบท่อ โดยได้รับค่าตอบแทนหรือตามสัญญาจ้าง	0.0604	0.0427	0.0785	0.1102	0.1171	Wholesale on a fee or contract basis of construction materials, hardware, plumbing and heating equipment and supplies
46108	การขายส่งสินค้าเฉพาะอย่างอื่นๆ โดยได้รับค่าตอบแทนหรือตามสัญญาจ้าง	0.0922	0.1235	0.1269	0.2901	**	Wholesale on a fee or contract basis of other particular products
46109	การขายส่งสินค้าทั่วไป โดยได้รับค่าตอบแทนหรือตามสัญญาจ้าง	0.0634	0.1069	0.2157	**	**	Wholesale on a fee or contract basis of a variety of goods
462	การขายส่งวัตถุดิบทางการเกษตรและสัตว์มีชีวิต	0.0131	0.0243	0.0346	0.0760	0.0851	Wholesale of agricultural raw materials and live animals
4620	การขายส่งวัตถุดิบทางการเกษตรและสัตว์มีชีวิต	0.0131	0.0243	0.0346	0.0760	0.0851	Wholesale of agricultural raw materials and live animals
46201	การขายส่งข้าวเปลือกและธัญพืชอื่นๆ	0.0204	0.0364	0.0527	0.1234	0.1328	Wholesale of rice in the husk and other grains
46202	การขายส่งพืชไขมันที่ใช้ในการผลิตน้ำมันพืช	0.0443	0.0668	0.0741	0.1509	0.1685	Wholesale of oil seeds and oleaginous fruits
46203	การขายส่งยาสูบที่ยังไม่เป็นผลิตภัณฑ์สำเร็จรูป	0.0834	0.2487	0.1222	0.1065	0.0808	Wholesale of unmanufactured tobacco
46204	การขายส่งสัตว์มีชีวิต	0.0296	0.0946	0.1048	0.0876	0.0914	Wholesale of live animals
46205	การขายส่งดอกไม้ ต้นไม้ และเมล็ดพันธุ์พืช	0.0357	0.0743	0.0920	0.0863	0.1017	Wholesale of flowers, plants and seeds
46206	การขายส่งอาหารปศุสัตว์	0.0390	0.0660	0.0969	0.2881	**	Wholesale of animal feeds
46209	การขายส่งวัตถุดิบอื่นๆ ทางเกษตร	0.0280	0.0523	0.0988	0.1784	0.2027	Wholesale of other agricultural raw materials

ตาราง 1 ค่า c.v. ของจำนวนคนทำงาน ลูกจ้าง ค่าตอบแทนแรงงาน รายได้จากการดำเนินงาน และค่าใช้จ่ายขั้นกลาง จำแนกตามประเภทธุรกิจ สำหรับขนาดของสถานประกอบการ 1 - 10 คน

TABLE 1 c.v. OF NUMBER OF PERSONS ENGAGED, EMPLOYEES, REMUNERATION, INCOME AND INTERMEDIATE CONSUMPTION BY CATEGORY OF BUSINESS INDUSTRY FOR ESTABLISHMENTS WITH 1 - 10 PERSONS ENGAGED (cont'd)

(พันบาท In Thousand Baht)

รหัส Code	ประเภทธุรกิจ	จำนวน คนทำงาน Number of persons engaged	ลูกจ้าง Employees		รายได้จากการ ดำเนินงาน Income	ค่าใช้จ่ายขั้นกลาง Intermediate consumption	Category of business industry
			จำนวน Number	ค่าตอบแทน แรงงาน Remuneration			
463	การขายส่งอาหาร เครื่องดื่ม และยาสูบ	0.0102	0.0212	0.0318	0.1564	0.1676	Wholesale of food, beverages and tobacco
4631	การขายส่งอาหาร	0.0117	0.0249	0.0376	0.2114	0.2283	Wholesale of food
46311	การขายส่งเนื้อสัตว์และผลิตภัณฑ์เนื้อสัตว์	0.0285	0.0593	0.0648	0.0564	0.0629	Wholesale of meat and meat products
46312	การขายส่งปลาและผลิตภัณฑ์สัตว์น้ำ	0.0247	0.0552	0.0675	**	**	Wholesale of fish and fish products
46313	การขายส่งผักและผลไม้	0.0245	0.0549	0.0799	0.1121	0.1152	Wholesale of fruits and vegetables
46314	การขายส่งผลิตภัณฑ์นม	0.0306	0.0499	0.0703	0.1620	0.1891	Wholesale of dairy products
46315	การขายส่งข้าวและผลิตภัณฑ์ที่ได้จากโรงสีข้าว	0.0374	0.0701	0.1186	0.1323	0.1402	Wholesale of rice and rice milling products
46316	การขายส่งผลิตภัณฑ์ขนมอบ ไข่ น้ำมันและไขมันที่ใช้ในการบริโภค	0.0249	0.0562	0.0711	0.0662	0.0751	Wholesale of bakery products, eggs and edible oils and fats of animal or vegetable origin
46317	การขายส่งน้ำตาล ซ็อกโกแลต ลูกกวาด และขนมที่ทำจากน้ำตาล	0.0649	0.1393	0.2656	**	**	Wholesale of sugar, chocolate, candy and sugar confectionery
46318	การขายส่งกาแฟ ชา โกโก้	0.0558	0.0858	0.1291	0.2271	0.2948	Wholesale of coffee, tea and cocoa
46319	การขายส่งผลิตภัณฑ์อาหารอื่นๆ	0.0247	0.0537	0.0934	0.1942	0.2130	Wholesale of other food products
4632	การขายส่งเครื่องดื่มและยาสูบ	0.0181	0.0352	0.0480	0.1702	0.1922	Wholesale of beverages and tobacco
46321	การขายส่งเครื่องดื่มที่มีแอลกอฮอล์	0.0256	0.0481	0.0635	0.1927	0.2102	Wholesale of alcohol beverages
46322	การขายส่งเครื่องดื่มที่ไม่มีแอลกอฮอล์	0.0274	0.0555	0.0805	**	**	Wholesale of non-alcohol beverages
46323	การขายส่งผลิตภัณฑ์ยาสูบ	0.0516	0.1045	0.1039	0.0677	0.0707	Wholesale of tobacco
464	การขายส่งของใช้ในครัวเรือน	0.0358	0.0547	0.0784	0.0945	0.1072	Wholesale of household goods
4641	การขายส่งสิ่งทอ เสื้อผ้า และรองเท้า	0.0569	0.0860	0.1233	0.1387	0.1571	Wholesale of textiles, clothing and footwear
46411	การขายส่งด้ายและผ้า	0.0523	0.0697	0.1077	0.2612	0.2774	Wholesale of yarn and fabrics
46412	การขายส่งของใช้ในครัวเรือนที่ทำจากสิ่งทอ	0.0727	0.1343	0.1701	**	**	Wholesale of household goods of textile
46413	การขายส่งอุปกรณ์ตัดเย็บ	0.0769	0.1428	0.2356	0.2931	**	Wholesale of haberdashery
46414	การขายส่งเสื้อผ้า	0.0816	0.1234	0.1752	0.1530	0.1624	Wholesale of clothing
46415	การขายส่งรองเท้า	0.0591	0.1255	0.2257	0.0785	0.0779	Wholesale of footwear
4642	การขายส่งเครื่องใช้ไฟฟ้าและอิเล็กทรอนิกส์ชนิดใช้ในครัวเรือน	0.0472	0.0659	0.1258	0.1946	0.2263	Wholesale of electric household appliances and consumer electronics
46421	การขายส่งเครื่องใช้ไฟฟ้าและอิเล็กทรอนิกส์ ชนิดใช้ในครัวเรือน (ยกเว้นอุปกรณ์ไฟฟ้าสำหรับให้แสงสว่าง)	0.0575	0.0839	0.1646	0.1756	0.2124	Wholesale of electric household appliances and consumer electronics (except lighting equipment)

ตาราง 1 ค่า c.v. ของจำนวนคนทำงาน ลูกจ้าง ค่าตอบแทนแรงงาน รายได้จากการทำงาน และค่าใช้จ่ายขั้นกลาง จำแนกตามประเภทธุรกิจ สำหรับขนาดของสถานประกอบการ 1 - 10 คน

TABLE 1 c.v. OF NUMBER OF PERSONS ENGAGED, EMPLOYEES, REMUNERATION, INCOME AND INTERMEDIATE CONSUMPTION BY CATEGORY OF BUSINESS INDUSTRY FOR ESTABLISHMENTS WITH 1 - 10 PERSONS ENGAGED (cont'd)

(พันบาท In Thousand Baht)

รหัส Code	ประเภทธุรกิจ	จำนวน คนทำงาน Number of persons engaged	ลูกจ้าง Employees		รายได้จากการ ดำเนินงาน Income	ค่าใช้จ่ายขั้นกลาง Intermediate consumption	Category of business industry
			จำนวน Number	ค่าตอบแทน แรงงาน Remuneration			
46422	การขายส่งอุปกรณ์ไฟฟ้าสำหรับให้แสงสว่าง	0.0824	0.1058	0.1852	**	**	Wholesale of lighting equipment
4643	การขายส่งสินค้าวัฒนธรรมและนันทนาการ	0.0334	0.0580	0.0775	0.1290	0.1402	Wholesale of cultural and recreation goods
46431	การขายส่งหนังสือ หนังสือพิมพ์ และเครื่องเขียน	0.0609	0.0923	0.1257	0.1791	0.1945	Wholesale of books, newspapers and stationery
46432	การขายส่งสื่อบันทึกภาพและเสียงที่บันทึกข้อมูลแล้ว	0.1545	0.1830	0.1499	**	**	Wholesale of recorded visual and audio media
46433	การขายส่งเครื่องกีฬา	0.0752	0.1406	0.1564	**	**	Wholesale of sports goods
46434	การขายส่งเกมและของเล่น	0.0918	0.1925	0.2366	0.1169	0.1429	Wholesale of games and toys
46439	การขายส่งสินค้าอื่นๆ ด้านวัฒนธรรมและนันทนาการ	0.0462	0.0899	0.1021	0.1548	0.1861	Wholesale of other cultural and recreation goods
4644	การขายส่งสินค้าทางเภสัชกรรมและทางการแพทย์ เครื่องหอม และเครื่องประทินโฉม	0.0476	0.0680	0.0926	0.2996	**	Wholesale of pharmaceutical and medical goods, perfumeries and toilet preparations
46441	การขายส่งสินค้าทางเภสัชกรรมและทางการแพทย์	0.0681	0.1001	0.1342	**	**	Wholesale of pharmaceutical and medical goods
46442	การขายส่งเครื่องหอม	0.0915	0.1611	0.2390	**	**	Wholesale of perfumeries
46443	การขายส่งเครื่องสำอางและเครื่องประทินโฉม	0.0778	0.0992	0.1256	0.2129	0.2447	Wholesale of cosmetics and toilet preparations
4649	การขายส่งของใช้ในครัวเรือนอื่นๆ	0.0364	0.0569	0.0817	0.0922	0.1031	Wholesale of other household goods
46491	การขายส่งอุปกรณ์ถ่ายภาพและทัศนศาสตร์	0.0966	0.1486	0.2573	**	**	Wholesale of photographic and optical goods
46492	การขายส่งนาฬิกา เครื่องประดับเพชรพลอย	0.0943	0.1210	0.1513	0.1743	0.1997	Wholesale of watches, clocks and jewellery
46493	การขายส่งเครื่องหนังและเครื่องใช้สำหรับการเดินทาง	0.0816	0.1380	0.1431	0.1959	0.2375	Wholesale of leather goods and travel accessories
46494	การขายส่งเฟอร์นิเจอร์ชนิดใช้ในครัวเรือน	0.0745	0.1270	0.2308	0.2840	**	Wholesale of household furniture
46495	การขายส่งเครื่องดินเผา เครื่องแก้ว และเครื่องครัว	0.0673	0.1242	0.2198	0.1656	0.1712	Wholesale of chinaware, glassware and kitchenware
46499	การขายส่งของใช้ในครัวเรือนอื่นๆ ซึ่งมิได้จัดประเภทไว้ในที่อื่น	0.0437	0.0829	0.1402	0.1628	0.1677	Wholesale of other household goods, n.e.c
465	การขายส่งเครื่องจักร อุปกรณ์ และเครื่องมือเครื่องใช้	0.0176	0.0256	0.0476	0.1066	0.1241	Wholesale of machinery, equipment and supplies
4651	การขายส่งคอมพิวเตอร์ อุปกรณ์ต่อพ่วง และซอฟต์แวร์	0.0548	0.0755	0.1154	0.1417	0.1435	Wholesale of computers, computer peripheral equipment and software
46510	การขายส่งคอมพิวเตอร์ อุปกรณ์ต่อพ่วง และซอฟต์แวร์	0.0548	0.0755	0.1154	0.1417	0.1435	Wholesale of computers, computer peripheral equipment and software
4652	การขายส่งอุปกรณ์และชิ้นส่วนทางอิเล็กทรอนิกส์และโทรคมนาคม	0.0614	0.0760	0.1485	**	**	Wholesale of electronic and telecommunications equipment and parts
46521	การขายส่งอุปกรณ์และชิ้นส่วนอิเล็กทรอนิกส์	0.1019	0.1307	0.2538	**	**	Wholesale of electronic equipment and parts
46522	การขายส่งโทรศัพท์และอุปกรณ์โทรคมนาคม	0.0675	0.0802	0.1243	**	**	Wholesale of telephone and telecommunications equipment
4653	การขายส่งเครื่องจักร อุปกรณ์ และเครื่องมือใช้ทางการเกษตร	0.0223	0.0419	0.0887	0.1648	0.1913	Wholesale of agricultural machinery, equipment and supplies

ตาราง 1 ค่า c.v. ของจำนวนคนทำงาน ลูกจ้าง ค่าตอบแทนแรงงาน รายได้จากการทำงาน และค่าใช้จ่ายขั้นกลาง จำแนกตามประเภทธุรกิจ สำหรับขนาดของสถานประกอบการ 1 - 10 คน

TABLE 1 c.v. OF NUMBER OF PERSONS ENGAGED, EMPLOYEES, REMUNERATION, INCOME AND INTERMEDIATE CONSUMPTION BY CATEGORY OF BUSINESS INDUSTRY FOR ESTABLISHMENTS WITH 1 - 10 PERSONS ENGAGED (cont'd)

(พันบาท In Thousand Baht)

รหัส Code	ประเภทธุรกิจ	จำนวน คนทำงาน Number of persons engaged	ลูกจ้าง Employees		รายได้จากการ ดำเนินงาน Income	ค่าใช้จ่ายขั้นกลาง Intermediate consumption	Category of business industry
			จำนวน Number	ค่าตอบแทน แรงงาน Remuneration			
46530	การขายส่งเครื่องจักร อุปกรณ์ และเครื่องใช้ทางการเกษตร	0.0223	0.0419	0.0887	0.1648	0.1913	Wholesale of agricultural machinery, equipment and supplies
4659	การขายส่งเครื่องจักรและอุปกรณ์อื่นๆ	0.0267	0.0355	0.0627	0.1019	0.1098	Wholesale of other machinery and equipment
46591	การขายส่งอุปกรณ์การขนส่ง (ยกเว้น ยานยนต์ จักรยานยนต์และรถจักรยาน)	0.0878	0.2108	0.2811	**	**	Wholesale of transport equipment (except motor vehicles, motorcycles and bicycles)
46592	การขายส่งเครื่องจักรและอุปกรณ์งานวิศวกรรมโยธา งานเหมืองแร่และงานก่อสร้าง	0.0786	0.1118	0.2098	0.2275	0.2333	Wholesale of civil engineering, mining and construction machinery
46593	การขายส่งเครื่องจักรและอุปกรณ์ชนิดใช้ในโรงงานอุตสาหกรรม	0.0375	0.0505	0.0857	0.1207	0.1326	Wholesale of industrial machinery and equipment
46594	การขายส่งเครื่องจักร อุปกรณ์ และเฟอร์นิเจอร์ชนิดใช้ในสำนักงาน	0.0476	0.0634	0.0927	0.1361	0.1554	Wholesale of office machinery, equipment and furniture
46599	การขายส่งเครื่องจักรและอุปกรณ์อื่นๆ ซึ่งมีได้จัดประเภทไว้ในที่อื่น	0.0474	0.0602	0.1073	0.1822	0.1946	Wholesale of other machinery and equipment, n.e.c.
466	การขายส่งสินค้าเฉพาะประเภทอื่นๆ	0.0132	0.0239	0.0267	0.0948	0.0966	Other specialized wholesale
4661	การขายส่งเชื้อเพลิงแข็ง เชื้อเพลิงเหลว และเชื้อเพลิงก๊าซ รวมถึงผลิตภัณฑ์ที่เกี่ยวข้อง	0.0235	0.0433	0.0651	0.1069	0.1052	Wholesale of solid, liquid and gaseous fuels and related products
46611	การขายส่งเชื้อเพลิงแข็ง	0.0392	0.1353	0.1546	0.0674	0.0698	Wholesale of solid fuels
46612	การขายส่งเชื้อเพลิงเหลว	0.0822	0.1057	0.1330	0.1176	0.1131	Wholesale of liquid fuels
46613	การขายส่งเชื้อเพลิงก๊าซ	0.0296	0.0537	0.0856	0.2582	0.2709	Wholesale of gaseous fuels
46614	การขายส่งผลิตภัณฑ์ที่ได้จากการกลั่นปิโตรเลียม	0.0749	0.1089	0.1503	0.1781	0.2012	Wholesale of refined petroleum products
4662	การขายส่งโลหะและสินแร่โลหะ	0.0444	0.0565	0.0671	0.1593	0.1751	Wholesale of metals and metal ores
46621	การขายส่งสินแร่เหล็กและโลหะที่ไม่ใช่เหล็ก	0.0646	0.1012	0.1652	0.2575	0.2922	Wholesale of ferrous and non-ferrous metal ores
46622	การขายส่งเหล็ก เหล็กกล้า และโลหะที่ไม่ใช่เหล็กขั้นมูลฐาน	0.0468	0.0595	0.0715	0.1701	0.1874	Wholesale of iron, steel and non-ferrous metal in primary forms
4663	การขายส่งวัสดุก่อสร้าง เครื่องโลหะ เครื่องอุปกรณ์และวัสดุสำหรับระบบท่อ และระบบทำความร้อน	0.0155	0.0251	0.0446	0.0875	0.1053	Wholesale of construction materials, hardware, plumbing and heating equipment and supplies
46631	การขายส่งอิฐ หิน ปูน หยา และผลิตภัณฑ์คอนกรีต	0.0304	0.0483	0.1386	0.1611	0.1957	Wholesale of bricks, stone, cement, sand and concrete products
46632	การขายส่งไม้และผลิตภัณฑ์จากไม้แปรรูปขั้นต้น	0.0225	0.0383	0.0510	0.0881	0.1004	Wholesale of wood in the rough and products of primary processing of wood
46633	การขายส่งสี น้ำมันชักเงา และแล็กเกอร์	0.0895	0.1426	0.1667	**	**	Wholesale of paints, varnishes and lacquers
46634	การขายส่งอุปกรณ์ระบบท่อและเครื่องสุขภัณฑ์	0.0646	0.0848	0.1150	0.2052	0.2260	Wholesale of plumbing and heating equipment and supplies and sanitary equipment
46639	การขายส่งวัสดุก่อสร้างอื่นๆ	0.0336	0.0526	0.0745	0.2002	0.2395	Wholesale of other construction materials
4669	การขายส่งของเสียและเศษวัสดุ และผลิตภัณฑ์อื่นๆ ซึ่งมีได้จัดประเภทไว้ในที่อื่น	0.0174	0.0347	0.0380	0.1265	0.1286	Wholesale of waste and scrap and other products, n.e.c.
46691	การขายส่งเคมีภัณฑ์ทางอุตสาหกรรม	0.0498	0.0611	0.1053	0.2371	0.2706	Wholesale of industrial chemicals

ตาราง 1 ค่า c.v. ของจำนวนคนทำงาน ลูกจ้าง ค่าตอบแทนแรงงาน รายได้จากการดำเนินงาน และค่าใช้จ่ายชั้นกลาง จำแนกตามประเภทธุรกิจ สำหรับขนาดของสถานประกอบการ 1 - 10 คน

TABLE 1 c.v. OF NUMBER OF PERSONS ENGAGED, EMPLOYEES, REMUNERATION, INCOME AND INTERMEDIATE CONSUMPTION BY CATEGORY OF BUSINESS INDUSTRY FOR ESTABLISHMENTS WITH 1 - 10 PERSONS ENGAGED (cont'd)

(พันบาท In Thousand Baht)

รหัส Code	ประเภทธุรกิจ	จำนวน คนทำงาน Number of persons engaged	ลูกจ้าง Employees		รายได้จากการ ดำเนินงาน Income	ค่าใช้จ่ายชั้นกลาง Intermediate consumption	Category of business industry
			จำนวน Number	ค่าตอบแทน แรงงาน Remuneration			
46692	การขายส่งปุ๋ยและเคมีภัณฑ์ทางการเกษตร	0.0365	0.0663	0.0874	0.1078	0.1317	Wholesale of fertilizers and agrochemical products
46693	การขายส่งยางพาราและพลาสติกขั้นต้น	0.0375	0.0741	0.0831	0.1684	0.1649	Wholesale of rubber and plastic materials in primary forms
46694	การขายส่งบรรจุภัณฑ์ชนิดใช้ในทางอุตสาหกรรม	0.0672	0.1269	0.1513	0.1660	0.1687	Wholesale of industrial or commercial containers
46695	การขายส่งของเสียและเศษวัสดุที่สามารถนำกลับมาใช้ใหม่	0.0210	0.0457	0.0533	0.2124	0.2612	Wholesale of waste and scrap and materials for recycling
46699	การขายส่งผลิตภัณฑ์อื่นๆ ซึ่งมิได้จัดประเภทไว้ในที่อื่น	0.0972	0.1283	0.1646	0.1521	0.1882	Wholesale of other products, n.e.c.
469	การขายส่งสินค้าทั่วไป	0.0269	0.0555	0.0835	0.1756	0.1952	Non-specialized wholesale trade
4690	การขายส่งสินค้าทั่วไป	0.0269	0.0555	0.0835	0.1756	0.1952	Non-specialized wholesale trade
46900	การขายส่งสินค้าทั่วไป	0.0269	0.0555	0.0835	0.1756	0.1952	Non-specialized wholesale trade
47	การขายปลีก (ยกเว้นยานยนต์และจักรยานยนต์)	0.0075	0.0204	0.0217	0.0393	0.0481	Retail trade (except of motor vehicles and motorcycles)
471	ร้านขายปลีกสินค้าทั่วไป	0.0123	0.0482	0.0540	0.0540	0.0648	Retail sale in non-specialized stores
4711	ร้านขายปลีกอาหาร เครื่องดื่ม หรือยาสูบ เป็นสินค้าหลัก	0.0146	0.0574	0.0607	0.0532	0.0620	Retail sale in non-specialized stores with food, beverages or tobacco predominating
47111	ซูเปอร์มาร์เก็ต	0.0528	0.0945	0.1128	0.1192	0.1327	Supermarkets
47112	ดิสเคาท์สโตร์/ซูเปอร์เซ็นเตอร์/ไฮเปอร์มาร์เก็ต	0.1291	0.2288	**	**	**	Discount stores/Supercenters/Hypermarkets
47113	ร้านสะดวกซื้อ/มินิมาร์ท	0.0382	0.0588	0.0692	0.1201	0.1132	Convenience stores/Minimarts
47114	ร้านขายของชำ	0.0155	0.0763	0.0952	0.0601	0.0738	Grocery stores
4719	ร้านขายปลีกสินค้าทั่วไปอื่นๆ	0.0217	0.0881	0.1105	0.1302	0.1587	Other retail sale in non-specialized stores
47190	ร้านขายปลีกสินค้าทั่วไปอื่นๆ	0.0217	0.0881	0.1105	0.1302	0.1587	Other retail sale in non-specialized stores
472	ร้านขายปลีกอาหาร เครื่องดื่ม และยาสูบ	0.0104	0.0339	0.1089	0.0807	0.0912	Retail sale of food, beverages and tobacco in specialized stores
4721	ร้านขายปลีกอาหาร	0.0115	0.0371	0.1219	0.0905	0.1025	Retail sale of food in specialized stores
47211	ร้านขายปลีกเนื้อสัตว์และผลิตภัณฑ์เนื้อสัตว์	0.0246	0.0750	**	0.2932	**	Retail sale of meat and meat products in specialized stores
47212	ร้านขายปลีกปลาและผลิตภัณฑ์สัตว์น้ำ	0.0302	0.0899	0.1023	0.0844	0.0894	Retail sale of fish and fish products in specialized stores
47213	ร้านขายปลีกผักและผลไม้	0.0306	0.1396	0.1553	0.2048	0.2177	Retail sale of fruit and vegetables in specialized stores
47214	ร้านขายปลีกข้าว	0.0236	0.0753	0.0818	0.0827	0.0929	Retail sale of rice in specialized stores
47215	ร้านขายปลีกผลิตภัณฑ์ขนมอบ	0.0406	0.1133	0.1247	0.0740	0.0845	Retail sale of bakery products in specialized stores
47219	ร้านขายปลีกอาหารอื่นๆ	0.0227	0.0680	0.0829	0.0599	0.0684	Retail sale of other food products in specialized stores
4722	ร้านขายปลีกเครื่องดื่ม	0.0219	0.0752	0.1016	0.1248	0.1497	Retail sale of beverages in specialized stores

ตาราง 1 ค่า c.v. ของจำนวนคนทำงาน ลูกจ้าง ค่าตอบแทนแรงงาน รายได้จากการดำเนินงาน และค่าใช้จ่ายชั้นกลาง จำแนกตามประเภทธุรกิจ สำหรับขนาดของสถานประกอบการ 1 - 10 คน

TABLE 1 c.v. OF NUMBER OF PERSONS ENGAGED, EMPLOYEES, REMUNERATION, INCOME AND INTERMEDIATE CONSUMPTION BY CATEGORY OF BUSINESS INDUSTRY FOR ESTABLISHMENTS WITH 1 - 10 PERSONS ENGAGED (cont'd)

(พันบาท In Thousand Baht)

รหัส Code	ประเภทธุรกิจ	จำนวน คนทำงาน Number of persons engaged	ลูกจ้าง Employees		รายได้จากการ ดำเนินงาน Income	ค่าใช้จ่ายชั้นกลาง Intermediate consumption	Category of business industry
			จำนวน Number	ค่าตอบแทน แรงงาน Remuneration			
47221	ร้านขายปลีกเครื่องดื่มที่มีแอลกอฮอล์	0.0319	0.1067	0.1543	0.1616	0.1870	Retail sale of alcohol beverages in specialized stores
47222	ร้านขายปลีกเครื่องดื่มที่ไม่มีแอลกอฮอล์	0.0297	0.1050	0.1329	0.1612	0.2007	Retail sale of non-alcohol beverages in specialized stores
4723	ร้านขายปลีกผลิตภัณฑ์ยาสูบ	0.0547	0.2315	0.2886	0.2292	0.2220	Retail sale of tobacco products in specialized stores
47230	ร้านขายปลีกผลิตภัณฑ์ยาสูบ	0.0547	0.2315	0.2886	0.2292	0.2220	Retail sale of tobacco products in specialized stores
473	ร้านขายปลีกเชื้อเพลิงยานยนต์	0.0219	0.0459	0.0537	0.0770	0.0831	Retail sale of automotive fuel in specialized stores
4730	ร้านขายปลีกเชื้อเพลิงยานยนต์	0.0219	0.0459	0.0537	0.0770	0.0831	Retail sale of automotive fuel in specialized stores
47300	ร้านขายปลีกเชื้อเพลิงยานยนต์	0.0219	0.0459	0.0537	0.0770	0.0831	Retail sale of automotive fuel in specialized stores
474	ร้านขายปลีกอุปกรณ์สารสนเทศและอุปกรณ์สื่อสารโทรคมนาคม	0.0164	0.0354	0.0553	0.0950	0.1176	Retail sale of information and communications equipment in specialized stores
4741	ร้านขายปลีกคอมพิวเตอร์ อุปกรณ์ต่อพ่วง ซอฟต์แวร์ และอุปกรณ์สื่อสารโทรคมนาคม	0.0175	0.0384	0.0608	0.1043	0.1293	Retail sale of computers, peripheral units, software and telecommunications equipment in specialized stores
47411	ร้านขายปลีกคอมพิวเตอร์และอุปกรณ์ต่อพ่วง	0.0267	0.0413	0.0577	0.1822	0.2206	Retail sale of computers and peripheral units in specialized stores
47412	ร้านขายปลีกเครื่องเล่นวีดีโอเกมและซอฟต์แวร์สำเร็จรูป	0.0718	0.1360	0.2936	0.2790	**	Retail sale of video game consoles and software in specialized stores
47413	ร้านขายปลีกอุปกรณ์สื่อสารโทรคมนาคม	0.0229	0.0621	0.1036	0.1144	0.1426	Retail sale of telecommunications equipment in specialized stores
4742	ร้านขายปลีกอุปกรณ์ภาพและเสียง	0.0456	0.0887	0.1133	0.1817	0.1989	Retail sale of audio and video equipment in specialized stores
47420	ร้านขายปลีกอุปกรณ์ภาพและเสียง	0.0456	0.0887	0.1133	0.1817	0.1989	Retail sale of audio and video equipment in specialized stores
475	ร้านขายปลีกอุปกรณ์อื่นๆ ชนิดใช้ในครัวเรือน	0.0094	0.0183	0.0285	0.0614	0.0765	Retail sale of other household equipment in specialized stores
4751	ร้านขายปลีกสิ่งทอ	0.0313	0.0956	0.1062	0.0705	0.0716	Retail sale of textiles in specialized stores
47511	ร้านขายปลีกผ้า	0.0502	0.1363	0.1533	0.0959	0.0775	Retail sale of fabrics in specialized stores
47512	ร้านขายปลีกของใช้ในครัวเรือนที่ทำจากผ้า	0.0359	0.1151	0.1283	0.1136	0.1432	Retail sale of household articles of textiles in specialized stores
47513	ร้านขายปลีกอุปกรณ์ตัดเย็บ	0.0578	0.2061	0.2198	0.1836	0.1964	Retail sale of haberdashery in specialized stores
4752	ร้านขายปลีกเครื่องโลหะ สี และกระจก	0.0147	0.0254	0.0421	0.1064	0.1303	Retail sale of hardware, paints and glass in specialized stores
47521	ร้านขายปลีกเครื่องโลหะ	0.0707	0.1350	0.2329	0.2851	0.2905	Retail sale of hardware in specialized stores
47522	ร้านขายปลีกสี น้ำมันชักเงา และแล็กเกอร์	0.0439	0.1006	0.1308	0.1788	0.2159	Retail sale of paints, varnishes and lacquers in specialized stores
47523	ร้านขายปลีกอุปกรณ์ระบบท่อและเครื่องสุขภัณฑ์	0.0462	0.0822	0.1088	0.1786	0.2016	Retail sale of plumbing, heating and sanitary equipment and supplies in specialized stores

ตาราง 1 ค่า c.v. ของจำนวนคนทำงาน ลูกจ้าง ค่าตอบแทนแรงงาน รายได้จากการดำเนินงาน และค่าใช้จ่ายชั้นกลาง จำแนกตามประเภทธุรกิจ สำหรับขนาดของสถานประกอบการ 1 - 10 คน

TABLE 1 c.v. OF NUMBER OF PERSONS ENGAGED, EMPLOYEES, REMUNERATION, INCOME AND INTERMEDIATE CONSUMPTION BY CATEGORY OF BUSINESS INDUSTRY FOR ESTABLISHMENTS WITH 1 - 10 PERSONS ENGAGED (cont'd)

(พันบาท In Thousand Baht)

รหัส Code	ประเภทธุรกิจ	จำนวน คนทำงาน Number of persons engaged	ลูกจ้าง Employees		รายได้จากการ ดำเนินงาน Income	ค่าใช้จ่ายชั้นกลาง Intermediate consumption	Category of business industry
			จำนวน Number	ค่าตอบแทน แรงงาน Remuneration			
47524	ร้านขายปลีกวัสดุก่อสร้างอื่นๆ	0.0151	0.0247	0.0322	0.0657	0.0755	Retail sale of other construction materials in specialized stores
47525	ร้านขายปลีกวัสดุก่อสร้างหลายชนิด รวมถึงวัสดุอุปกรณ์และเครื่องมือ ชนิดนำไปใช้ทำงานได้ด้วยตัวเอง	0.0291	0.0501	0.0797	0.2529	**	Retail sale of a variety of construction materials including do-it-yourself material and equipment in specialized stores
4753	ร้านขายปลีกพรม สิ่งปูพื้น วัสดุปิดผนังและปูพื้น	0.0475	0.1203	0.1365	0.0652	0.0734	Retail sale of carpets, rugs, wall and floor coverings in specialized stores
47530	ร้านขายปลีกพรม สิ่งปูพื้น วัสดุปิดผนังและปูพื้น	0.0475	0.1203	0.1365	0.0652	0.0734	Retail sale of carpets, rugs, wall and floor coverings in specialized stores
4759	ร้านขายปลีกเครื่องใช้ไฟฟ้า เฟอร์นิเจอร์ อุปกรณ์ไฟฟ้าสำหรับให้แสงสว่าง และของใช้อื่นๆ ในครัวเรือน	0.0134	0.0280	0.0415	0.0607	0.0737	Retail sale of electrical household appliances, furniture, lighting equipment and other household articles in specialized stores
47591	ร้านขายปลีกเฟอร์นิเจอร์ชนิดใช้ในครัวเรือน	0.0240	0.0482	0.0651	0.0975	0.1122	Retail sale of household furniture in specialized stores
47592	ร้านขายปลีกเครื่องดินเผา เครื่องแก้ว และเครื่องครัว	0.0387	0.0998	0.1178	0.2463	**	Retail sale of chinaware, glassware and kitchenware in specialized stores
47593	ร้านขายปลีกอุปกรณ์ไฟฟ้าสำหรับให้แสงสว่าง	0.0530	0.1200	0.1856	0.1262	0.1416	Retail sale of lighting equipment in specialized stores
47594	ร้านขายปลีกเครื่องดนตรีและอุปกรณ์ที่เกี่ยวข้อง	0.0621	0.1598	0.2143	0.2085	0.2518	Retail sale of musical instruments and related equipment in specialized stores
47595	ร้านขายปลีกเครื่องใช้ไฟฟ้าชนิดใช้ในครัวเรือน	0.0208	0.0380	0.0615	0.0932	0.1129	Retail sale of electrical household appliances in specialized stores
47599	ร้านขายปลีกของใช้อื่นๆ ในครัวเรือน ซึ่งมีได้จัดประเภทไว้ในที่อื่น	0.0425	0.1374	0.1735	0.1782	0.2121	Retail sale of other household articles, n.e.c. in specialized stores
476	ร้านขายปลีกสินค้าวัฒนธรรมและนันทนาการ	0.0145	0.0428	0.0749	0.0649	0.0752	Retail sale of cultural and recreation goods in specialized stores
4761	ร้านขายปลีกหนังสือ หนังสือพิมพ์ และเครื่องเขียน	0.0251	0.0625	0.1356	0.1294	0.1440	Retail sale of books, newspapers and stationery in specialized stores
47611	ร้านขายปลีกหนังสือ หนังสือพิมพ์ วารสาร และนิตยสาร	0.0431	0.1103	0.1384	0.1100	0.1339	Retail sale of books, newspapers, periodicals and magazines in specialized stores
47612	ร้านขายปลีกเครื่องเขียนและเครื่องใช้สำนักงาน	0.0308	0.0757	0.1853	0.1721	0.1887	Retail sale of stationery and office supplies in specialized stores
4762	ร้านขายปลีกสื่อบันทึกเสียงและภาพ	0.0420	0.0951	0.1075	0.1232	0.1350	Retail sale of music and video recordings in specialized stores
47620	ร้านขายปลีกสื่อบันทึกเสียงและภาพ	0.0420	0.0951	0.1075	0.1232	0.1350	Retail sale of music and video recordings in specialized stores
4763	ร้านขายปลีกเครื่องกีฬา	0.0261	0.0864	0.1157	0.0726	0.0778	Retail sale of sporting equipment in specialized stores
47630	ร้านขายปลีกเครื่องกีฬา	0.0261	0.0864	0.1157	0.0726	0.0778	Retail sale of sporting equipment in specialized stores
4764	ร้านขายปลีกเกมและของเล่น	0.0394	0.1380	0.2172	0.1137	0.1275	Retail sale of games and toys in specialized stores
47640	ร้านขายปลีกเกมและของเล่น	0.0394	0.1380	0.2172	0.1137	0.1275	Retail sale of games and toys in specialized stores
4769	ร้านขายปลีกสินค้าอื่นๆ ด้านวัฒนธรรมและนันทนาการ	0.0283	0.0986	0.1032	0.0673	0.0846	Retail sale of other cultural and recreation goods in specialized stores
47691	ร้านขายปลีกผลิตภัณฑ์งานฝีมือคนไทยและของที่ระลึก	0.0393	0.1132	0.1246	0.0784	0.0919	Retail sale of Thai handicrafts and souvenirs in specialized stores
47699	ร้านขายปลีกสินค้าอื่นๆ ด้านวัฒนธรรมและนันทนาการ ซึ่งมีได้จัดประเภทไว้ในที่อื่น	0.0367	0.1371	0.1442	0.0926	0.1162	Retail sale of other cultural and recreation goods, n.e.c. in specialized stores

ตาราง 1 ค่า c.v. ของจำนวนคนทำงาน ลูกจ้าง ค่าตอบแทนแรงงาน รายได้จากการดำเนินงาน และค่าใช้จ่ายชั้นกลาง จำแนกตามประเภทธุรกิจ สำหรับขนาดของสถานประกอบการ 1 - 10 คน

TABLE 1 c.v. OF NUMBER OF PERSONS ENGAGED, EMPLOYEES, REMUNERATION, INCOME AND INTERMEDIATE CONSUMPTION BY CATEGORY OF BUSINESS INDUSTRY FOR ESTABLISHMENTS WITH 1 - 10 PERSONS ENGAGED (cont'd)

(พันบาท In Thousand Baht)

รหัส Code	ประเภทธุรกิจ	จำนวน คนทำงาน Number of persons engaged	ลูกจ้าง Employees		รายได้จากการ ดำเนินงาน Income	ค่าใช้จ่ายชั้นกลาง Intermediate consumption	Category of business industry
			จำนวน Number	ค่าตอบแทน แรงงาน Remuneration			
477	ร้านขายปลีกสินค้าประเภทอื่นๆ	0.0127	0.0353	0.0422	0.1368	0.1734	<i>Retail sale of other goods in specialized stores</i>
4771	ร้านขายปลีกเสื้อผ้า รองเท้า และเครื่องหนัง	0.0306	0.0977	0.1084	0.0582	0.0595	Retail sale of clothing, footwear and leather articles in specialized stores
47711	ร้านขายปลีกเสื้อผ้า	0.0368	0.1218	0.1381	0.0691	0.0701	Retail sale of clothing in specialized stores
47712	ร้านขายปลีกรองเท้า	0.0348	0.0979	0.1030	0.1261	0.1382	Retail sale of footwear in specialized stores
47713	ร้านขายปลีกเครื่องหนัง	0.0581	0.1372	0.1578	0.1187	0.1367	Retail sale of leather articles in specialized stores
4772	ร้านขายปลีกสินค้าทางเภสัชกรรมและเวชภัณฑ์ เครื่องหอม และเครื่องประทินโฉม	0.0264	0.0645	0.0816	0.1508	0.1634	Retail sale of pharmaceutical and medical goods, perfumeries and toilet preparation in specialized stores
47721	ร้านขายปลีกสินค้าทางเภสัชกรรมและเวชภัณฑ์	0.0335	0.0896	0.1153	0.2026	0.2199	Retail sale of pharmaceutical and medical goods in specialized stores
47722	ร้านขายปลีกเครื่องหอม	0.0534	0.1693	0.2334	**	**	Retail sale of perfumeries in specialized stores
47723	ร้านขายปลีกเครื่องสำอางและเครื่องประทินโฉม	0.0374	0.0747	0.0860	0.1943	0.0956	Retail sale of cosmetics and toilet preparations in specialized stores
4773	ร้านขายปลีกสินค้าใหม่อื่นๆ	0.0137	0.0351	0.0528	0.0727	0.0823	Other retail sale of new goods in specialized stores
47731	ร้านขายปลีกนาฬิกา แว่นตา และอุปกรณ์ถ่ายภาพ	0.0302	0.0610	0.0741	0.0964	0.1245	Retail sale of watches, eyeglasses and photographic equipment in specialized stores
47732	ร้านขายปลีกเครื่องประดับเพชรพลอย	0.0421	0.0976	0.1294	0.1218	0.1301	Retail sale of jewellery in specialized stores
47733	ร้านขายปลีกดอกไม้ ต้นไม้ และอุปกรณ์ที่เกี่ยวข้อง	0.0197	0.0525	0.0842	0.0971	0.1135	Retail sale of flowers, plants and related equipment in specialized stores
47734	ร้านขายปลีกสัตว์เลี้ยงและอุปกรณ์ที่เกี่ยวข้อง	0.0328	0.1017	0.1831	0.2763	**	Retail sale of pet animals and related equipment in specialized stores
47735	ร้านขายปลีกก๊าซบรรจุถัง ถ่านไม้ และเชื้อเพลิงอื่นๆ สำหรับใช้ในครัวเรือน	0.0247	0.0609	0.0706	0.1307	0.1516	Retail sale of household fuel oil, bottled gas, wood and other fuel in specialized stores
47739	ร้านขายปลีกสินค้าใหม่อื่นๆ ซึ่งมีได้จัดประเภทไว้ในที่อื่น	0.0300	0.0951	0.1259	0.2141	0.2565	Other retail sale of new goods, n.e.c in specialized stores
4774	ร้านขายปลีกสินค้าใช้แล้ว	0.0330	0.1049	0.1120	**	**	Retail sale of second-hand goods
47741	ร้านขายปลีกโบราณวัตถุ	0.1690	**	**	0.2941	0.2490	Retail sale of antiques
47742	ร้านขายปลีกเสื้อผ้า รองเท้า และเครื่องหนัง ที่ใช้แล้ว	0.0477	0.2411	0.2266	0.1399	0.1591	Retail sale of second hand clothing, footwear and leather articles
47743	ร้านขายปลีกคอมพิวเตอร์และอุปกรณ์สื่อสารโทรคมนาคมที่ใช้แล้ว	0.0482	0.1546	0.1638	0.0963	0.1103	Retail sale of second hand computer and telecommunication equipment
47744	ร้านขายปลีกเครื่องใช้ไฟฟ้าและอิเล็กทรอนิกส์ ชนิดใช้ในครัวเรือนที่ใช้แล้ว	0.0510	0.1419	0.1393	**	**	Retail sale of second hand electric household appliances and consumer electronics
47745	ร้านขายปลีกหนังสือ หนังสือพิมพ์ วารสาร และนิตยสาร ที่ใช้แล้ว	0.0581	0.1746	0.1952	0.0909	0.1024	Retail sale of second hand books, newspapers, periodicals and magazines
47749	ร้านขายปลีกสินค้าใช้แล้วอื่นๆ	0.0483	0.1261	0.1703	0.1440	0.1600	Retail sale of other second-hand goods

ตาราง 1 ค่า c.v. ของจำนวนคนทำงาน ลูกจ้าง ค่าตอบแทนแรงงาน รายได้จากการทำงาน และค่าใช้จ่ายชั้นกลาง จำแนกตามประเภทธุรกิจ สำหรับขนาดของสถานประกอบการ 1 - 10 คน

TABLE 1 c.v. OF NUMBER OF PERSONS ENGAGED, EMPLOYEES, REMUNERATION, INCOME AND INTERMEDIATE CONSUMPTION BY CATEGORY OF BUSINESS INDUSTRY FOR ESTABLISHMENTS WITH 1 - 10 PERSONS ENGAGED (cont'd)

(พันบาท In Thousand Baht)

รหัส Code	ประเภทธุรกิจ	จำนวน คนทำงาน Number of persons engaged	ลูกจ้าง Employees		รายได้จากการ ดำเนินงาน Income	ค่าใช้จ่ายชั้นกลาง Intermediate consumption	Category of business industry
			จำนวน Number	ค่าตอบแทน แรงงาน Remuneration			
479	การขายปลีกโดยไม่มีร้าน	0.0363	0.0595	0.0658	0.0908	0.0983	Retail trade not in stores, stalls or markets
4791	การขายปลีกโดยการรับสั่งสินค้าทางไปรษณีย์ โทรทัศน์ วิทยุ โทรศัพท์ และทางอินเทอร์เน็ต	0.0508	0.0895	0.1161	0.0994	0.1033	Retail sale via mail order houses or via internet
47911	การขายปลีกโดยการรับสั่งสินค้าทางไปรษณีย์ โทรทัศน์ วิทยุ และโทรศัพท์	0.0084	0.1043	0.0891	0.0471	0.0455	Retail sale via mail order houses
47912	การขายปลีกทางอินเทอร์เน็ต	0.0820	0.1125	0.1427	0.2305	0.2699	Retail sale via internet
4799	การขายปลีกโดยไม่มีร้านด้วยวิธีอื่นๆ	0.0386	0.0630	0.0704	0.0945	0.1020	Other retail sale not in stores, stalls or markets
47991	การขายตรง	0.0386	0.0630	0.0704	0.0945	0.1020	Retail sale by direct sales
55	ที่พักแรม	0.0149	0.0234	0.0378	0.0776	0.0916	Accommodation
551	ที่พักแรมระยะสั้น	0.0154	0.0237	0.0382	0.0801	0.0952	Short term accommodation activities
5510	ที่พักแรมระยะสั้น	0.0154	0.0237	0.0382	0.0801	0.0952	Short term accommodation activities
55101	โรงแรมและรีสอร์ท	0.0162	0.0234	0.0397	0.0896	0.1066	Hotels and resort hotels
55102	เกสต์เฮ้าส์	0.0638	0.1157	0.1433	0.1050	0.1409	Guesthouses
55103	ที่พักสัมพัถรมชนบท	0.0398	0.1145	0.1220	0.0656	0.0771	Home stays
55109	ที่พักแรมระยะสั้นอื่นๆ สำหรับนักท่องเที่ยว/นักท่องเที่ยว	0.1285	0.2992	0.2806	0.2050	**	Other short term accommodation activities
552	ลานตั้งค่ายพักแรม ที่จอดรถพ่วง และที่ตั้งที่พักแบบเคลื่อนที่	*	*	*	*	*	Camping grounds, recreational vehicle parks and trailer parks
5520	ลานตั้งค่ายพักแรม ที่จอดรถพ่วง และที่ตั้งที่พักแบบเคลื่อนที่	*	*	*	*	*	Camping grounds, recreational vehicle parks and trailer parks
55200	ลานตั้งค่ายพักแรม ที่จอดรถพ่วง และที่ตั้งที่พักแบบเคลื่อนที่	*	*	*	*	*	Camping grounds, recreational vehicle parks and trailer parks
559	ที่พักแรมประเภทอื่นๆ	0.0291	0.1030	0.1171	0.0484	0.0369	Other accommodation
5590	ที่พักแรมประเภทอื่นๆ	0.0291	0.1030	0.1171	0.0484	0.0369	Other accommodation
55901	การบริการห้องพักหรือที่พักรอสำหรับนักเรียน/นักศึกษา	0.0316	0.0995	0.0894	0.0357	0.0241	Accommodation for students
55909	การบริการที่พักแรมประเภทอื่นๆ ซึ่งมีได้จัดประเภทไว้ในที่อื่น	0.0473	0.1750	0.2179	0.0955	0.0994	Other accommodation, n.e.c
56	การบริการอาหารและเครื่องดื่ม	0.0123	0.0205	0.0238	0.0503	0.0466	Food and beverage service activities
561	การบริการอาหาร	0.0131	0.0215	0.0245	0.0534	0.0492	Restaurants and mobile food service activities
5610	การบริการอาหาร	0.0131	0.0215	0.0245	0.0534	0.0492	Restaurants and mobile food service activities
56101	การบริการอาหารในภัตตาคาร/ร้านอาหาร	0.0131	0.0215	0.0245	0.0534	0.0492	Restaurants activities

ตาราง 1 ค่า c.v. ของจำนวนคนทำงาน ลูกจ้าง ค่าตอบแทนแรงงาน รายได้จากการดำเนินงาน และค่าใช้จ่ายขั้นกลาง จำแนกตามประเภทธุรกิจ สำหรับขนาดของสถานประกอบการ 1 - 10 คน

TABLE 1 c.v. OF NUMBER OF PERSONS ENGAGED, EMPLOYEES, REMUNERATION, INCOME AND INTERMEDIATE CONSUMPTION BY CATEGORY OF BUSINESS INDUSTRY FOR ESTABLISHMENTS WITH 1 - 10 PERSONS ENGAGED (cont'd)

(พันบาท In Thousand Baht)

รหัส Code	ประเภทธุรกิจ	จำนวน คนทำงาน Number of persons engaged	ลูกจ้าง Employees		รายได้จากการ ดำเนินงาน Income	ค่าใช้จ่ายขั้นกลาง Intermediate consumption	Category of business industry
			จำนวน Number	ค่าตอบแทน แรงงาน Remuneration			
562	การบริการจัดเลี้ยงนอกสถานที่และการบริการอาหารประเภทอื่นๆ	0.0387	0.0710	0.0834	0.0859	0.1057	<i>Event catering and other food service activities</i>
5621	การบริการจัดเลี้ยงนอกสถานที่	0.0151	0.0280	0.0477	0.0490	0.0515	Event catering
56210	การบริการจัดเลี้ยงนอกสถานที่	0.0151	0.0280	0.0477	0.0490	0.0515	Event catering
5629	การบริการอาหารประเภทอื่นๆ	0.1454	**	**	0.2672	0.2904	Other food service activities
56292	การดำเนินงานของโรงอาหาร	0.1457	**	**	0.2677	0.2907	Operation of canteen
56299	การบริการอาหารประเภทอื่นๆ ซึ่งมีได้จัดประเภทไว้ในที่อื่น	*	*	*	*	*	Other food service activities, n.e.c.
563	การบริการเครื่องดื่ม	0.0305	0.0714	0.1111	0.0669	0.0825	<i>Beverage serving activities</i>
5630	การบริการเครื่องดื่ม	0.0305	0.0714	0.1111	0.0669	0.0825	Beverage serving activities
56301	การบริการเครื่องดื่มที่มีแอลกอฮอล์เป็นหลักในร้าน	0.0313	0.0477	0.0552	0.0982	0.1267	Beverage serving activities in store, of mostly alcoholic beverages
56302	การบริการเครื่องดื่มที่ไม่มีแอลกอฮอล์เป็นหลักในร้าน	0.0415	0.1242	0.1858	0.0904	0.1087	Beverage serving activities in store, of mostly non-alcoholic beverages
59	การผลิตภาพยนตร์ วิดีทัศน์ และรายการโทรทัศน์ การบันทึกเสียงลงบนสื่อและการจัดพิมพ์จำหน่ายหรือเผยแพร่ดนตรี	0.0287	0.0397	0.0979	0.1402	0.1864	<i>Motion picture, video and television programme production, sound recording and music publishing activities</i>
591	กิจกรรมที่เกี่ยวข้องกับภาพยนตร์ วิดีทัศน์ และรายการโทรทัศน์	0.0302	0.0412	0.1041	0.1466	0.1936	<i>Motion picture, video and television programme activities</i>
5911	การผลิตภาพยนตร์ วิดีทัศน์ และรายการโทรทัศน์	0.0745	0.0850	0.1397	0.2030	0.2699	Motion picture, video and television programme production activities
59111	การผลิตภาพยนตร์และวีดิทัศน์	0.1103	0.1389	0.1252	**	**	Motion picture and video production activities
59112	การผลิตรายการโทรทัศน์	0.0898	0.0984	0.1621	0.2211	0.2954	Television programme production activities
5912	กิจกรรมภายหลังการผลิตภาพยนตร์ วิดีทัศน์ และรายการโทรทัศน์	0.0906	0.1007	0.1321	**	**	Motion picture, video and television programme post-production activities
59121	การบริการตัดต่อภาพและเสียง	0.1111	0.1227	0.1844	**	**	Audio-visual editing activities
59122	การบริการทำคอมพิวเตอร์กราฟิก แอนิเมชัน และเทคนิคพิเศษ	0.1607	0.2154	0.2417	0.1622	0.2184	Computer graphics, animations and visual effects activities
59129	กิจกรรมอื่นๆ ภายหลังการผลิตภาพยนตร์ วิดีทัศน์ และรายการโทรทัศน์	*	*	*	*	*	Other motion picture, video and television programme post-production activities
5913	การเผยแพร่ภาพยนตร์ วิดีทัศน์ และรายการโทรทัศน์	*	*	*	*	*	Motion picture, video and television programme distribution activities
59131	การเผยแพร่ภาพยนตร์ วิดีทัศน์ และรายการโทรทัศน์	*	*	*	*	*	Motion picture, video and television programme distribution activities
59132	การดูแลสิทธิในการผลิตซ้ำภาพยนตร์ วิดีทัศน์ และรายการโทรทัศน์ เพื่อจำหน่ายหรือเผยแพร่	*	-	-	*	*	Licensing activities for film rights and their revenues
5914	การฉายภาพยนตร์	0.0268	0.0403	0.0610	0.0348	0.0267	Motion picture projection activities
59140	การฉายภาพยนตร์	0.0268	0.0403	0.0610	0.0348	0.0267	Motion picture projection activities

ตาราง 1 ค่า c.v. ของจำนวนคนทำงาน ลูกจ้าง ค่าตอบแทนแรงงาน รายได้จากการดำเนินงาน และค่าใช้จ่ายชั้นกลาง จำแนกตามประเภทธุรกิจ สำหรับขนาดของสถานประกอบการ 1 - 10 คน

TABLE 1 c.v. OF NUMBER OF PERSONS ENGAGED, EMPLOYEES, REMUNERATION, INCOME AND INTERMEDIATE CONSUMPTION BY CATEGORY OF BUSINESS INDUSTRY FOR ESTABLISHMENTS WITH 1 - 10 PERSONS ENGAGED (cont'd)

(พันบาท In Thousand Baht)

รหัส Code	ประเภทธุรกิจ	จำนวน คนทำงาน Number of persons engaged	ลูกจ้าง Employees		รายได้จากการ ดำเนินงาน Income	ค่าใช้จ่ายชั้นกลาง Intermediate consumption	Category of business industry
			จำนวน Number	ค่าตอบแทน แรงงาน Remuneration			
592	การบันทึกเสียงลงบนสื่อและการจัดพิมพ์จำหน่ายหรือเผยแพร่ดนตรี	0.0751	0.1398	0.2113	0.2548	**	Sound recording and music publishing activities
5920	การบันทึกเสียงลงบนสื่อและการจัดพิมพ์จำหน่ายหรือเผยแพร่ดนตรี	0.0751	0.1398	0.2113	0.2548	**	Sound recording and music publishing activities
59201	การบันทึกเสียงลงบนสื่อ	0.0771	0.1398	0.2113	0.2622	**	Sound recording activities
59202	การจัดพิมพ์จำหน่ายหรือเผยแพร่ดนตรี	*	-	-	*	*	Music publishing activities
60	การจัดผังรายการและการแพร่ภาพกระจายเสียง	0.0178	0.0348	0.0499	0.0556	0.0552	Programming and broadcasting activities
601	การออกอากาศทางวิทยุกระจายเสียง	0.0183	0.0363	0.0527	0.0608	0.0601	Radio broadcasting
6010	การออกอากาศทางวิทยุกระจายเสียง	0.0183	0.0363	0.0527	0.0608	0.0601	Radio broadcasting
60101	การออกอากาศทางวิทยุกระจายเสียง (ยกเว้นทางออนไลน์)	0.0184	0.0365	0.0529	0.0610	0.0603	Radio broadcasting (except on-line)
60102	การออกอากาศทางวิทยุกระจายเสียงผ่านทางออนไลน์	*	*	*	*	*	On-line radio broadcasting
602	การจัดผังรายการและการแพร่ภาพกระจายเสียงทางโทรทัศน์	*	*	*	*	*	Television programming and broadcasting activities
6020	การจัดผังรายการและการแพร่ภาพกระจายเสียงทางโทรทัศน์	*	*	*	*	*	Television programming and broadcasting activities
60201	การจัดผังรายการและการแพร่ภาพกระจายเสียงทางโทรทัศน์ โดยไม่ต้องสมัครสมาชิก (ยกเว้นทางออนไลน์)	*	*	*	*	*	Unsubscription television programming and broadcasting activities (except on-line)
60202	การจัดผังรายการและการแพร่ภาพกระจายเสียงทางโทรทัศน์ โดยสมัครสมาชิก (ยกเว้นทางออนไลน์)	*	*	*	*	*	Subscription television programming and broadcasting activities (except on-line)
62	การจัดทำโปรแกรมคอมพิวเตอร์ การให้คำปรึกษาเกี่ยวกับคอมพิวเตอร์ และกิจการที่เกี่ยวข้อง	0.0376	0.0451	0.0717	0.1041	0.1403	Computer programming, consultancy and related activities
620	การจัดทำโปรแกรมคอมพิวเตอร์ การให้คำปรึกษาเกี่ยวกับคอมพิวเตอร์ และกิจการที่เกี่ยวข้อง	0.0376	0.0451	0.0717	0.1041	0.1403	Computer programming, consultancy and related activities
6201	การจัดทำโปรแกรม คอมพิวเตอร์ตามวัตถุประสงค์ของผู้ใช้	0.0493	0.0595	0.0798	0.1687	0.2484	Computer programming activities
62011	การจัดทำโปรแกรมเว็บเพจและเครือข่ายตามวัตถุประสงค์ของผู้ใช้	0.0704	0.0866	0.1172	0.1416	0.2138	Web pages and networks programming activities
62012	การจัดทำโปรแกรมคอมพิวเตอร์ตามวัตถุประสงค์ของผู้ใช้ (ยกเว้นโปรแกรมเว็บเพจและเครือข่าย)	0.0676	0.0803	0.1036	0.2128	**	Computer programming activities (except web pages and networks programming activities)
6202	การให้คำปรึกษาเกี่ยวกับคอมพิวเตอร์และการจัดการสิ่งอำนวยความสะดวก ด้านคอมพิวเตอร์	0.0645	0.0775	0.1481	0.1620	0.2003	Computer consultancy and computer facilities management activities

ตาราง 1 ค่า c.v. ของจำนวนคนทำงาน ลูกจ้าง ค่าตอบแทนแรงงาน รายได้จากกรดำเนินงาน และค่าใช้จ่ายชั้นกลาง จำแนกตามประเภทธุรกิจ สำหรับขนาดของสถานประกอบการ 1 - 10 คน

TABLE 1 c.v. OF NUMBER OF PERSONS ENGAGED, EMPLOYEES, REMUNERATION, INCOME AND INTERMEDIATE CONSUMPTION BY CATEGORY OF BUSINESS INDUSTRY FOR ESTABLISHMENTS WITH 1 - 10 PERSONS ENGAGED (cont'd)

(พันบาท In Thousand Baht)

รหัส Code	ประเภทธุรกิจ	จำนวน คนทำงาน Number of persons engaged	ลูกจ้าง Employees		รายได้จากการ ดำเนินงาน Income	ค่าใช้จ่ายชั้นกลาง Intermediate consumption	Category of business industry
			จำนวน Number	ค่าตอบแทน แรงงาน Remuneration			
62021	การให้คำปรึกษาด้านฮาร์ดแวร์	0.0702	0.1078	0.2217	0.1927	0.2142	Hardware consultancy activities
62022	การให้คำปรึกษาด้านซอฟต์แวร์	0.1016	0.1195	0.1478	**	**	Software consultancy activities
62023	การจัดการสิ่งอำนวยความสะดวกด้านคอมพิวเตอร์	0.2964	0.2240	0.0627	**	**	Computer facilities management activities
6209	การบริการเทคโนโลยีสารสนเทศและคอมพิวเตอร์อื่นๆ	0.1306	0.1516	0.1776	0.2233	0.2711	Other information technology and computer services activities
62090	การบริการเทคโนโลยีสารสนเทศและคอมพิวเตอร์อื่นๆ	0.1306	0.1516	0.1776	0.2233	0.2711	Other information technology and computer services activities
63	การบริการสารสนเทศ	0.0660	0.0738	0.1188	0.0412	0.0670	Information service activities
<i>631</i>	<i>การประมวลผลข้อมูล การจัดการและการให้เข้าพื้นที่บนเครื่องแม่ข่ายและกิจกรรมที่เกี่ยวข้อง รวมเว็บท่า</i>	0.1117	0.1117	0.1605	0.0490	0.0748	<i>Data processing, hosting and related activities; web portals</i>
6311	การประมวลผลข้อมูล การจัดการและการให้เข้าพื้นที่บนเครื่องแม่ข่ายและกิจกรรมที่เกี่ยวข้อง	*	*	*	*	*	Data processing, hosting and related activities
63111	การบริหารจัดการและประมวลผลข้อมูล	*	*	*	*	*	Data processing activities
63112	การจัดการและการให้เข้าพื้นที่บนเครื่องแม่ข่าย	*	*	*	*	*	Hosting activities
6312	เว็บท่า	0.1653	0.1653	0.2603	0.0730	0.1105	Web portals
63120	เว็บท่า	0.1653	0.1653	0.2603	0.0730	0.1105	Web portals
639	การบริการสารสนเทศอื่นๆ	0.0379	0.0530	0.0666	0.0742	0.1491	Other information service activities
6391	กิจกรรมสำนักข่าว	0.0446	0.0611	0.0776	0.1072	0.1995	News agency activities
63911	กิจกรรมสำนักข่าวสิ่งพิมพ์	0.0543	0.0743	0.0888	0.1152	0.2065	News agency activities to newspapers and periodicals
63912	กิจกรรมสำนักข่าวสื่อโทรทัศน์	*	*	*	*	*	News agency activities to audio-visual media
6399	การบริการสารสนเทศอื่นๆ ซึ่งมิได้จัดประเภทไว้ในที่อื่น	*	*	*	*	*	Other information service activities, n.e.c
63990	การบริการสารสนเทศอื่นๆ ซึ่งมิได้จัดประเภทไว้ในที่อื่น	*	*	*	*	*	Other information service activities, n.e.c
68	กิจกรรมอสังหาริมทรัพย์	0.0241	0.0448	0.0597	0.0876	0.1149	Real estate activities
<i>681</i>	<i>กิจกรรมอสังหาริมทรัพย์ที่เป็นของตนเองหรือเช่าจากผู้อื่น</i>	0.0247	0.0468	0.0626	0.0817	0.1078	<i>Real estate activities with own or leased property</i>
6810	กิจกรรมอสังหาริมทรัพย์ที่เป็นของตนเองหรือเช่าจากผู้อื่น	0.0247	0.0468	0.0626	0.0817	0.1078	Real estate activities with own or leased property
68101	การซื้อและการขายอสังหาริมทรัพย์ที่เป็นของตนเองเพื่อการอยู่อาศัย	0.0411	0.0504	0.0849	0.1996	0.2512	Buying and selling of on own account of residential buildings
68102	การซื้อและการขายอสังหาริมทรัพย์ที่เป็นของตนเองที่ไม่ใช่เพื่อการอยู่อาศัย	0.2097	**	**	**	**	Buying and selling of on own account of non-residential buildings

ตาราง 1 ค่า c.v. ของจำนวนคนทำงาน ลูกจ้าง ค่าตอบแทนแรงงาน รายได้จากการดำเนินงาน และค่าใช้จ่ายขั้นกลาง จำแนกตามประเภทธุรกิจ สำหรับขนาดของสถานประกอบการ 1 - 10 คน

TABLE 1 c.v. OF NUMBER OF PERSONS ENGAGED, EMPLOYEES, REMUNERATION, INCOME AND INTERMEDIATE CONSUMPTION BY CATEGORY OF BUSINESS INDUSTRY FOR ESTABLISHMENTS WITH 1 - 10 PERSONS ENGAGED (cont'd)

(พันบาท In Thousand Baht)

รหัส Code	ประเภทธุรกิจ	จำนวน คนทำงาน Number of persons engaged	ลูกจ้าง Employees		รายได้จากการ ดำเนินงาน Income	ค่าใช้จ่ายขั้นกลาง Intermediate consumption	Category of business industry
			จำนวน Number	ค่าตอบแทน แรงงาน Remuneration			
68103	การให้เช่าและการดำเนินการเกี่ยวกับอสังหาริมทรัพย์ที่เป็นของตนเอง หรือเช่าจากผู้อื่นเพื่อการอยู่อาศัย	0.0265	0.051	0.0701	0.0964	0.1285	Renting and operating of self-owned or leased of residential buildings
68104	การให้เช่าและการดำเนินการเกี่ยวกับอสังหาริมทรัพย์ที่เป็นของตนเอง หรือเช่าจากผู้อื่นที่ไม่ใช่เพื่อการอยู่อาศัย	0.0384	0.0718	0.1330	0.2418	**	Renting and operating of self-owned or leased of non-residential buildings
682	กิจกรรมอสังหาริมทรัพย์ โดยได้รับค่าตอบแทนหรือตามสัญญาจ้าง	0.0340	0.0380	0.0474	**	**	Real estate activities on a fee or contract basis
6820	กิจกรรมอสังหาริมทรัพย์ โดยได้รับค่าตอบแทนหรือตามสัญญาจ้าง	0.0340	0.0380	0.0474	**	**	Real estate activities on a fee or contract basis
68201	กิจกรรมของตัวแทนอสังหาริมทรัพย์ โดยได้รับค่าตอบแทนหรือตามสัญญาจ้าง	0.0687	0.0852	0.1164	**	**	Activities of real estate agents and brokers on a fee or contract basis
68202	การบริหารจัดการอสังหาริมทรัพย์ โดยได้รับค่าตอบแทนหรือตามสัญญาจ้าง	0.0392	0.0423	0.0496	0.0913	0.1330	Management of real estate on a fee or contract basis
69	กิจกรรมทางกฎหมายและการบัญชี	0.0265	0.0451	0.0981	0.1722	0.2585	Legal and accounting activities
691	กิจกรรมทางกฎหมาย	0.0390	0.0824	0.1705	0.2482	**	Legal activities
6910	กิจกรรมทางกฎหมาย	0.0390	0.0824	0.1705	0.2482	**	Legal activities
69100	กิจกรรมทางกฎหมาย	0.0390	0.0824	0.1705	0.2482	**	Legal activities
692	กิจกรรมการบัญชี การทำบัญชี และการตรวจสอบบัญชีการให้คำปรึกษาด้านภาษี	0.0314	0.0393	0.0750	0.1089	0.1821	Accounting, bookkeeping and auditing activities; tax consultancy
6920	กิจกรรมการบัญชี การทำบัญชี และการตรวจสอบบัญชี การให้คำปรึกษาด้านภาษี	0.0314	0.0393	0.0750	0.1089	0.1821	Accounting, bookkeeping and auditing activities; tax consultancy
69200	กิจกรรมการบัญชี การทำบัญชี และการตรวจสอบบัญชี การให้คำปรึกษาด้านภาษี	0.0314	0.0393	0.0750	0.1089	0.1821	Accounting, bookkeeping and auditing activities; tax consultancy
70	กิจกรรมของสำนักงานใหญ่และการบริการให้คำปรึกษาด้านการบริหารจัดการ	0.0669	0.0764	0.1330	0.1775	0.2210	Activities of head offices; management consultancy activities
702	การบริการให้คำปรึกษาด้านการบริหารจัดการ	0.0669	0.0764	0.1330	0.1775	0.2210	Management consultancy activities
7020	การบริการให้คำปรึกษาด้านการบริหารจัดการ	0.0669	0.0764	0.1330	0.1775	0.2210	Management consultancy activities
70201	การบริการให้คำปรึกษาด้านการสื่อสารประชาสัมพันธ์	0.2227	**	**	**	**	Public relations and communication management consultancy activities
70202	การบริการให้คำปรึกษาด้านการบริหารจัดการทางการเงิน	0.1692	0.1698	**	**	**	Financial management consultancy activities
70209	การบริการให้คำปรึกษาด้านการบริหารจัดการอื่นๆ	0.0731	0.0876	0.1530	0.2127	0.2678	Other management consultancy activities
71	กิจกรรมด้านสถาปัตยกรรมและวิศวกรรม รวมถึงการทดสอบ และการวิเคราะห์ทางเทคนิค	0.0210	0.0285	0.0686	0.1421	0.1440	Architectural and engineering activities; technical testing and analysis
711	กิจกรรมด้านสถาปัตยกรรมและวิศวกรรม และการให้คำปรึกษาด้านเทคนิคที่เกี่ยวข้อง	0.0387	0.0489	0.0873	0.1835	0.1739	Architectural and engineering activities and related technical consultancy
7110	กิจกรรมด้านสถาปัตยกรรมและวิศวกรรม และการให้คำปรึกษาด้านเทคนิคที่เกี่ยวข้อง	0.0387	0.0489	0.0873	0.1835	0.1739	Architectural and engineering activities and related technical consultancy

ตาราง 1 ค่า c.v. ของจำนวนคนทำงาน ลูกจ้าง ค่าตอบแทนแรงงาน รายได้จากการดำเนินงาน และค่าใช้จ่ายขั้นกลาง จำแนกตามประเภทธุรกิจ สำหรับขนาดของสถานประกอบการ 1 - 10 คน

TABLE 1 c.v. OF NUMBER OF PERSONS ENGAGED, EMPLOYEES, REMUNERATION, INCOME AND INTERMEDIATE CONSUMPTION BY CATEGORY OF BUSINESS INDUSTRY FOR ESTABLISHMENTS WITH 1 - 10 PERSONS ENGAGED (cont'd)

(พันบาท In Thousand Baht)

รหัส Code	ประเภทธุรกิจ	จำนวน คนทำงาน Number of persons engaged	ลูกจ้าง Employees		รายได้จากการ ดำเนินงาน Income	ค่าใช้จ่ายขั้นกลาง Intermediate consumption	Category of business industry
			จำนวน Number	ค่าตอบแทน แรงงาน Remuneration			
71101	กิจกรรมด้านสถาปัตยกรรมและการให้คำปรึกษาที่เกี่ยวข้อง	0.0540	0.0705	0.1295	0.1202	0.1738	Architectural activities and related technical consultancy
71102	กิจกรรมด้านวิศวกรรมและการให้คำปรึกษาที่เกี่ยวข้อง	0.0471	0.0540	0.1110	**	0.2731	Engineering activities and related technical consultancy
71103	กิจกรรมด้านธรณีฟิสิกส์ ธรณีวิทยา และการให้คำปรึกษาที่เกี่ยวข้อง	0.0322	0.0409	0.0939	0.1852	0.2706	Geophysical, geologic activities and related technical consultancy
712	การทดสอบและวิเคราะห์ทางเทคนิค	0.0181	0.0260	0.1097	0.1134	0.1841	Technical testing and analysis
7120	การทดสอบและวิเคราะห์ทางเทคนิค	0.0181	0.0260	0.1097	0.1134	0.1841	Technical testing and analysis
71201	การทดสอบและวิเคราะห์ห้องประกอบทางเคมี กายภาพ และชีวภาพ	0.1060	0.1134	**	**	**	Testing and analysis services for the chemical, physical and biological properties
71202	การตรวจสอบสภาพยานยนต์ทางเทคนิค	0.0178	0.0265	0.0312	0.1038	0.2255	Technical inspection services of motor vehicles
71209	การทดสอบและวิเคราะห์ทางเทคนิคอื่นๆ	0.0618	0.0618	0.0730	0.0212	0.0354	Other technical testing and analysis
72	การวิจัยและพัฒนาเชิงวิทยาศาสตร์	0.0981	0.1010	0.2483	**	**	Scientific research and development
721	การวิจัยและพัฒนาเชิงทดลองด้านวิทยาศาสตร์ธรรมชาติ และวิศวกรรม	0.1214	0.1259	0.2659	**	**	Research and experimental development on natural sciences and engineering
7210	การวิจัยและพัฒนาเชิงทดลองด้านวิทยาศาสตร์ธรรมชาติและวิศวกรรม	0.1214	0.1259	0.2659	**	**	Research and experimental development on natural sciences and engineering
72101	การวิจัยและพัฒนาเชิงทดลองด้านวิทยาศาสตร์ธรรมชาติ	0.1214	0.1259	0.2659	**	**	Research and experimental development on natural sciences
72109	การวิจัยและพัฒนาเชิงทดลองด้านวิศวกรรมและเทคโนโลยีอื่นๆ	*	*	*	*	*	Research and experimental development on other engineering and technology
722	การวิจัยและพัฒนาเชิงทดลองด้านสังคมศาสตร์และมนุษยศาสตร์	*	*	*	*	*	Research and experimental development on social sciences and humanities
7220	การวิจัยและพัฒนาเชิงทดลองด้านสังคมศาสตร์และมนุษยศาสตร์	*	*	*	*	*	Research and experimental development on social sciences and humanities
72200	การวิจัยและพัฒนาเชิงทดลองด้านสังคมศาสตร์และมนุษยศาสตร์	*	*	*	*	*	Research and experimental development on social sciences and humanities
73	การโฆษณาและการวิจัยตลาด	0.0282	0.0477	0.0725	0.2353	0.2836	Advertising and market research
731	การโฆษณา	0.0284	0.0482	0.0740	0.2452	0.2986	Advertising
7310	การโฆษณา	0.0284	0.0482	0.0740	0.2452	0.2986	Advertising
73101	กิจกรรมของบริษัทโฆษณา	0.0288	0.0491	0.0759	0.2555	**	Advertising activities
73102	กิจกรรมของตัวแทนขายสื่อโฆษณา	0.0575	0.0767	0.1988	**	**	Media representation activities
732	การวิจัยตลาดและการสำรวจความคิดเห็นของประชาชน	0.1019	0.1229	0.2061	**	**	Market research and public opinion polling
7320	การวิจัยตลาดและการสำรวจความคิดเห็นของประชาชน	0.1019	0.1229	0.2061	**	**	Market research and public opinion polling
73200	การวิจัยตลาดและการสำรวจความคิดเห็นของประชาชน	0.1019	0.1229	0.2061	**	**	Market research and public opinion polling

ตาราง 1 ค่า c.v. ของจำนวนคนทำงาน ลูกจ้าง ค่าตอบแทนแรงงาน รายได้จากการทำงาน และค่าใช้จ่ายชั้นกลาง จำแนกตามประเภทธุรกิจ สำหรับขนาดของสถานประกอบการ 1 - 10 คน

TABLE 1 c.v. OF NUMBER OF PERSONS ENGAGED, EMPLOYEES, REMUNERATION, INCOME AND INTERMEDIATE CONSUMPTION BY CATEGORY OF BUSINESS INDUSTRY FOR ESTABLISHMENTS WITH 1 - 10 PERSONS ENGAGED (cont'd)

(พันบาท In Thousand Baht)

รหัส Code	ประเภทธุรกิจ	จำนวน คนทำงาน Number of persons engaged	ลูกจ้าง Employees		รายได้จากการ ดำเนินงาน Income	ค่าใช้จ่ายชั้นกลาง Intermediate consumption	Category of business industry
			จำนวน Number	ค่าตอบแทน แรงงาน Remuneration			
74	กิจกรรมทางวิชาชีพ วิทยาศาสตร์ และเทคนิคอื่นๆ	0.0267	0.0668	0.0775	0.0674	0.0943	Other professional, scientific and technical activities
741	กิจกรรมการออกแบบเฉพาะด้าน	0.0535	0.0715	0.1083	0.1479	0.2057	Specialized design activities
7410	กิจกรรมการออกแบบเฉพาะด้าน	0.0535	0.0715	0.1083	0.1479	0.2057	Specialized design activities
74101	กิจกรรมการออกแบบตกแต่งภายใน	0.0680	0.0897	0.1331	0.2186	**	Interior decorators activities
74109	กิจกรรมการออกแบบเฉพาะด้านอื่นๆ	0.0868	0.1182	0.1856	0.1575	0.1946	Other specialized design activities
742	กิจกรรมการถ่ายภาพ	0.0321	0.1076	0.1345	0.0581	0.0539	Photographic activities
7420	กิจกรรมการถ่ายภาพ	0.0321	0.1076	0.1345	0.0581	0.0539	Photographic activities
74200	กิจกรรมการถ่ายภาพ	0.0321	0.1076	0.1345	0.0581	0.0539	Photographic activities
749	กิจกรรมทางวิชาชีพ วิทยาศาสตร์ และเทคนิคอื่นๆ ซึ่งมีได้จัดประเภทไว้ในที่อื่น	0.0616	0.1011	0.1447	0.1330	0.1794	Other professional, scientific and technical activities n.e.c.
7490	กิจกรรมทางวิชาชีพ วิทยาศาสตร์ และเทคนิคอื่นๆ ซึ่งมีได้จัดประเภทไว้ในที่อื่น	0.0616	0.1011	0.1447	0.1330	0.1794	Other professional, scientific and technical activities n.e.c.
74901	กิจกรรมการแปลและล่าม	0.1012	0.2042	**	0.2528	**	Translation and interpretation activities
74902	การบริการให้คำปรึกษาด้านสิ่งแวดล้อม	0.0847	0.0951	0.1369	0.2294	0.2701	Environmental consulting
74909	กิจกรรมทางวิชาชีพ วิทยาศาสตร์ และเทคนิคอื่นๆ ซึ่งมีได้จัดประเภทไว้ในที่อื่น	0.0939	0.1385	0.1864	0.2050	0.2976	Other professional, scientific and technical activities n.e.c.
77	กิจกรรมการให้เช่า	0.0129	0.0329	0.0445	0.0697	0.1093	Rental and leasing activities
771	การให้เช่ายานยนต์	0.0431	0.0773	0.1036	0.1805	**	Renting and leasing of motor vehicles
7710	การให้เช่ายานยนต์	0.0431	0.0773	0.1036	0.1805	**	Renting and leasing of motor vehicles
77101	การให้เช่ายานยนต์ชนิดนั่งส่วนบุคคล รถกระบะ รถตู้ และรถขนาดเล็กที่คล้ายกัน	0.0541	0.1064	0.1498	0.1236	0.1159	Renting of passenger car, pick-up truck, van and similar light motor vehicles
77109	การให้เช่ายานยนต์ชนิดรถบรรทุกและยานยนต์หนักอื่นๆ	0.0570	0.0717	0.1015	**	**	Renting of trucks and other heavy motor vehicles
772	การให้เช่าของใช้ส่วนบุคคลและของใช้ในครัวเรือน	0.0169	0.0511	0.0647	0.0846	0.0959	Renting and leasing of personal and household goods
7721	การให้เช่าเครื่องอุปโภคบริโภคเพื่อการนันทนาการและการกีฬา	0.0566	0.1095	0.1241	0.1198	0.1127	Renting and leasing of recreational and sports goods
77210	การให้เช่าเครื่องอุปโภคบริโภคเพื่อการนันทนาการและการกีฬา	0.0566	0.1095	0.1241	0.1198	0.1127	Renting and leasing of recreational and sports goods
7722	การให้เช่าสื่อบันทึกเสียงและภาพ	0.0321	0.0849	0.1088	0.0755	0.1013	Renting of video tapes and disks
77220	การให้เช่าสื่อบันทึกเสียงและภาพ	0.0321	0.0849	0.1088	0.0755	0.1013	Renting of video tapes and disks
7729	การให้เช่าของใช้ส่วนบุคคลและของใช้ในครัวเรือนอื่นๆ	0.0202	0.0660	0.0783	0.1339	0.1514	Renting and leasing of other personal and household goods
77291	การให้เช่าหนังสือ	0.0331	0.1462	0.1872	0.0683	0.0660	Renting and leasing of books
77299	การให้เช่าของใช้ส่วนบุคคลและของใช้ในครัวเรือนอื่นๆ ซึ่งมีได้จัดประเภทไว้ในที่อื่น	0.0234	0.0724	0.0862	0.1633	0.1866	Renting and leasing of other personal and household goods, n.e.c.

ตาราง 1 ค่า c.v. ของจำนวนคนทำงาน ลูกจ้าง ค่าตอบแทนแรงงาน รายได้จากการดำเนินงาน และค่าใช้จ่ายชั้นกลาง จำแนกตามประเภทธุรกิจ สำหรับขนาดของสถานประกอบการ 1 - 10 คน

TABLE 1 c.v. OF NUMBER OF PERSONS ENGAGED, EMPLOYEES, REMUNERATION, INCOME AND INTERMEDIATE CONSUMPTION BY CATEGORY OF BUSINESS INDUSTRY FOR ESTABLISHMENTS WITH 1 - 10 PERSONS ENGAGED (cont'd)

(พันบาท In Thousand Baht)

รหัส Code	ประเภทธุรกิจ	จำนวน คนทำงาน Number of persons engaged	ลูกจ้าง Employees		รายได้จากการ ดำเนินงาน Income	ค่าใช้จ่ายชั้นกลาง Intermediate consumption	Category of business industry
			จำนวน Number	ค่าตอบแทน แรงงาน Remuneration			
773	การให้เช่าเครื่องจักร อุปกรณ์ และสินค้าที่จับต้องได้อื่นๆ	0.0147	0.0276	0.0422	0.0577	0.1003	<i>Renting and leasing of other machinery, equipment and tangible goods</i>
7730	การให้เช่าเครื่องจักร อุปกรณ์ และสินค้าที่จับต้องได้อื่นๆ	0.0147	0.0276	0.0422	0.0577	0.1003	Renting and leasing of other machinery, equipment and tangible goods
77301	การให้เช่าเครื่องอุปกรณการขนส่งทางบก (ยกเว้นยานยนต์)	0.0649	0.2036	0.2396	0.1902	0.2522	Renting and leasing of land-transport equipment (other than motor vehicles)
77302	การให้เช่าเครื่องอุปกรณการขนส่งน้ำ	*	*	*	*	*	Renting and leasing of water-transport equipment
77304	การให้เช่าเครื่องจักรและอุปกรณทางการเกษตรและการป่าไม้	0.0334	0.0924	0.0662	0.0355	0.0463	Renting and leasing of agricultural and forestry machinery and equipment
77305	การให้เช่าเครื่องจักรและอุปกรณในการก่อสร้างและงานวิศวกรรมโยธา	0.0387	0.0506	0.0615	0.0642	0.1061	Renting and leasing of construction and civil-engineering machinery and equipment
77306	การให้เช่าเครื่องจักรและอุปกรณสำนักงาน	0.0426	0.0700	0.0961	0.1154	0.1792	Renting and leasing of office machinery and equipment
77309	การให้เช่าเครื่องจักร อุปกรณ์ และสินค้าที่จับต้องได้อื่นๆ ซึ่งมิได้จัดประเภทไว้ในที่อื่น	0.0172	0.0324	0.0641	0.1101	0.2141	Renting and leasing of other machinery, equipment and tangible goods, n.e.c
774	สัญญาเช่าดำเนินงานผลิตภัณฑ์ที่มีทรัพย์สินทางปัญญาหรือผลิตภัณฑ์ที่คล้ายกัน (ยกเว้นงานที่มีลิขสิทธิ์)	*	*	*	*	*	<i>Leasing of intellectual property and similar products (except copyrighted works)</i>
7740	สัญญาเช่าดำเนินงานผลิตภัณฑ์ที่มีทรัพย์สินทางปัญญาหรือผลิตภัณฑ์ที่คล้ายกัน (ยกเว้นงานที่มีลิขสิทธิ์)	*	*	*	*	*	Leasing of intellectual property and similar products (except copyrighted works)
77400	สัญญาเช่าดำเนินงานผลิตภัณฑ์ที่มีทรัพย์สินทางปัญญาหรือผลิตภัณฑ์ที่คล้ายกัน (ยกเว้นงานที่มีลิขสิทธิ์)	*	*	*	*	*	Leasing of intellectual property and similar products (except copyrighted works)
78	กิจกรรมการจ้างงาน	0.0413	0.0553	0.0883	0.1501	0.1939	<i>Employment activities</i>
781	กิจกรรมของสำนักงานหรือตัวแทนจัดหางาน	0.0469	0.0623	0.1019	0.1677	0.2070	<i>Activities of employment placement agencies</i>
7810	กิจกรรมของสำนักงานหรือตัวแทนจัดหางาน	0.0469	0.0623	0.1019	0.1677	0.2070	Activities of employment placement agencies
78101	กิจกรรมการคัดเลือกนักแสดงภาพยนตร์ โทรทัศน์ และการแสดงอื่นๆ	**	**	**	0.1762	**	Activities of casting agencies and bureaus
78109	กิจกรรมของสำนักงานหรือตัวแทนจัดหางานอื่นๆ	0.0473	0.0626	0.1037	0.1856	0.2181	Activities of other employment placement agencies
782	กิจกรรมของสำนักงานหรือตัวแทนจัดหางานชั่วคราว	0.1029	0.1436	0.1973	**	0.1166	<i>Temporary employment agency activities</i>
7820	กิจกรรมของสำนักงานหรือตัวแทนจัดหางานชั่วคราว	0.1029	0.1436	0.1973	**	0.1166	Temporary employment agency activities
78200	กิจกรรมของสำนักงานหรือตัวแทนจัดหางานชั่วคราว	0.1029	0.1436	0.1973	**	0.1166	Temporary employment agency activities
783	กิจกรรมการจัดหาทรัพยากรบุคคลอื่นๆ	*	0.0619	0.1242	0.2143	0.2106	<i>Other human resources provision</i>
7830	กิจกรรมการจัดหาทรัพยากรบุคคลอื่นๆ	*	0.0619	0.1242	0.2143	0.2106	Other human resources provision
78300	กิจกรรมการจัดหาทรัพยากรบุคคลอื่นๆ	*	0.0619	0.1242	0.2143	0.2106	Other human resources provision

ตาราง 1 ค่า c.v. ของจำนวนคนทำงาน ลูกจ้าง ค่าตอบแทนแรงงาน รายได้จากการทำงาน และค่าใช้จ่ายชั้นกลาง จำแนกตามประเภทธุรกิจ สำหรับขนาดของสถานประกอบการ 1 - 10 คน

TABLE 1 c.v. OF NUMBER OF PERSONS ENGAGED, EMPLOYEES, REMUNERATION, INCOME AND INTERMEDIATE CONSUMPTION BY CATEGORY OF BUSINESS INDUSTRY FOR ESTABLISHMENTS WITH 1 - 10 PERSONS ENGAGED (cont'd)

(พันบาท In Thousand Baht)

รหัส Code	ประเภทธุรกิจ	จำนวน คนทำงาน Number of persons engaged	ลูกจ้าง Employees		รายได้จากการ ดำเนินงาน Income	ค่าใช้จ่ายชั้นกลาง Intermediate consumption	Category of business industry
			จำนวน Number	ค่าตอบแทน แรงงาน Remuneration			
79	กิจกรรมของตัวแทนธุรกิจท่องเที่ยว การจัดงานเที่ยว การบริการสำรอง และกิจกรรมที่เกี่ยวข้อง	0.0475	0.0712	0.0861	0.2649	0.2280	Travel agency, tour operator, reservation service and related activities
791	กิจกรรมของตัวแทนธุรกิจท่องเที่ยวและการจัดงานเที่ยว	0.0484	0.0726	0.0878	0.2682	0.2299	Travel agency and tour operator activities
7911	กิจกรรมของตัวแทนธุรกิจท่องเที่ยว	0.0881	0.1293	0.1418	**	**	Travel agency activities
79110	กิจกรรมของตัวแทนธุรกิจท่องเที่ยว	0.0881	0.1293	0.1418	**	**	Travel agency activities
7912	กิจกรรมการจัดนำเที่ยว	0.0434	0.0643	0.1007	0.1299	0.1791	Tour operator activities
79120	กิจกรรมการจัดนำเที่ยว	0.0434	0.0643	0.1007	0.1299	0.1791	Tour operator activities
799	กิจกรรมบริการสำรองอื่นๆ และกิจกรรมที่เกี่ยวข้อง	0.1282	0.1414	0.2850	0.2730	**	Other reservation service and related activities
7990	กิจกรรมบริการสำรองอื่นๆ และกิจกรรมที่เกี่ยวข้อง	0.1282	0.1414	0.2850	0.2730	**	Other reservation service and related activities
79901	กิจกรรมของมัคคุเทศก์	0.0599	0.1593	0.1380	**	**	Activities of tourist guides
79909	กิจกรรมบริการสำรองอื่นๆ และกิจกรรมที่เกี่ยวข้องซึ่งมิได้จัดประเภทไว้ในที่อื่น	0.1578	0.1559	0.2954	**	**	Other reservation service and related activities, n.e.c
80	การบริการรักษาความปลอดภัยและการสืบสวน	0.0415	0.0588	0.1022	0.1061	0.1575	Security and investigation activities
801	การบริการรักษาความปลอดภัยส่วนบุคคล	0.0598	0.0776	0.1064	0.1790	0.2553	Private security activities
8010	การบริการรักษาความปลอดภัยส่วนบุคคล	0.0598	0.0776	0.1064	0.1790	0.2553	Private security activities
80100	การบริการรักษาความปลอดภัยส่วนบุคคล	0.0598	0.0776	0.1064	0.1790	0.2553	Private security activities
802	การบริการระบบรักษาความปลอดภัย	0.0567	0.0851	0.1517	0.1315	0.1936	Security systems service activities
8020	การบริการระบบรักษาความปลอดภัย	0.0567	0.0851	0.1517	0.1315	0.1936	Security systems service activities
80200	การบริการระบบรักษาความปลอดภัย	0.0567	0.0851	0.1517	0.1315	0.1936	Security systems service activities
803	กิจกรรมการสืบสวน	*	*	*	*	*	Investigation activities
8030	กิจกรรมการสืบสวน	*	*	*	*	*	Investigation activities
80300	กิจกรรมการสืบสวน	*	*	*	*	*	Investigation activities
81	กิจกรรมการบริการสำหรับอาคารและภูมิทัศน์	0.0245	0.0420	0.0461	0.0640	0.1014	Services to buildings and landscape activities
812	การบริการทำความสะอาด	0.0262	0.0431	0.0477	0.0739	0.1206	Cleaning activities
8121	การบริการทำความสะอาดทั่วไปสำหรับอาคาร	0.0586	0.0828	0.0875	0.1777	0.2863	General cleaning of buildings
81210	การบริการทำความสะอาดทั่วไปสำหรับอาคาร	0.0586	0.0828	0.0875	0.1777	0.2863	General cleaning of buildings
8129	การบริการทำความสะอาดสำหรับอาคารและอุตสาหกรรมอื่นๆ	0.0291	0.0505	0.0568	0.0655	0.1000	Other building and industrial cleaning activities
81291	การบริการทำความสะอาดพื้นผิวภายนอกอาคาร	-	-	-	-	-	Exterior cleaning of buildings activities

ตาราง 1 ค่า c.v. ของจำนวนคนทำงาน ลูกจ้าง ค่าตอบแทนแรงงาน รายได้จากการทำงาน และค่าใช้จ่ายขั้นกลาง จำแนกตามประเภทธุรกิจ สำหรับขนาดของสถานประกอบการ 1 - 10 คน

TABLE 1 c.v. OF NUMBER OF PERSONS ENGAGED, EMPLOYEES, REMUNERATION, INCOME AND INTERMEDIATE CONSUMPTION BY CATEGORY OF BUSINESS INDUSTRY FOR ESTABLISHMENTS WITH 1 - 10 PERSONS ENGAGED (cont'd)

(พันบาท In Thousand Baht)

รหัส Code	ประเภทธุรกิจ	จำนวน คนทำงาน Number of persons engaged	ลูกจ้าง Employees		รายได้จากการ ดำเนินงาน Income	ค่าใช้จ่ายขั้นกลาง Intermediate consumption	Category of business industry
			จำนวน Number	ค่าตอบแทน แรงงาน Remuneration			
81292	การบริการทำความสะอาดภายในที่ใช้ความชำนาญเฉพาะด้าน	*	*	*	*	*	Specialized interior cleaning activities for buildings
81293	การบริการฆ่าเชื้อและกำจัด	0.0318	0.0546	0.0622	0.0744	0.1161	Disinfecting and exterminating activities
81299	การบริการทำความสะอาดสำหรับอาคารและอุตสาหกรรมอื่นๆ ซึ่งมิได้จัดประเภทไว้ในที่อื่น	0.0883	0.1784	0.1838	0.1174	0.1525	Other building and industrial cleaning activities, n.e.c.
813	การบริการดูแลและบำรุงรักษาภูมิทัศน์	0.0597	0.1218	0.1393	0.1276	0.1799	Landscape care and maintenance service activities
8130	การบริการดูแลและบำรุงรักษาภูมิทัศน์	0.0597	0.1218	0.1393	0.1276	0.1799	Landscape care and maintenance service activities
81300	การบริการดูแลและบำรุงรักษาภูมิทัศน์	0.0597	0.1218	0.1393	0.1276	0.1799	Landscape care and maintenance service activities
82	การบริการด้านการบริหารและสนับสนุนการดำเนินงานของสำนักงาน และกิจกรรมอื่นๆ ที่สนับสนุนทางธุรกิจ	0.0167	0.0497	0.0564	0.1217	0.1566	Office administrative, office support and other business support activities
821	การบริการด้านการบริหารและสนับสนุนการดำเนินงานของสำนักงาน	0.0197	0.0730	0.0889	0.0458	0.0451	Office administrative and support activities
8211	การบริการด้านการบริหารสำนักงานแบบเบ็ดเสร็จ	0.0871	**	0.2753	0.0661	0.0366	Combined office administrative service activities
82110	การบริการด้านการบริหารสำนักงานแบบเบ็ดเสร็จ	0.0871	**	0.2753	0.0661	0.0366	Combined office administrative service activities
8219	การถ่ายเอกสาร การเตรียมเอกสาร และกิจกรรมเฉพาะด้านอื่นๆ ที่สนับสนุนการดำเนินงานสำนักงาน	0.0197	0.0732	0.0892	0.0460	0.0452	Photocopying, document preparation and other specialized office support activities
82191	การถ่ายเอกสาร	0.0208	0.0786	0.0968	0.0491	0.0483	Photocopying activities
82199	การเตรียมเอกสารและกิจกรรมเฉพาะด้านอื่นๆ ที่สนับสนุนการดำเนินงานสำนักงาน	0.0592	0.1811	0.1996	0.1116	0.0984	Document preparation and other specialized office support activities
822	กิจกรรมศูนย์บริการลูกค้าทางโทรศัพท์	0.1314	0.2477	**	**	**	Activities of call centres
8220	กิจกรรมศูนย์บริการลูกค้าทางโทรศัพท์	0.1314	0.2477	**	**	**	Activities of call centres
82200	กิจกรรมศูนย์บริการลูกค้าทางโทรศัพท์	0.1314	0.2477	**	**	**	Activities of call centres
823	การจัดการประชุมและการแสดงสินค้า	0.0719	0.0846	0.1324	0.2580	**	Organization of conventions and trade shows
8230	การจัดการประชุมและการแสดงสินค้า	0.0719	0.0846	0.1324	0.2580	**	Organization of conventions and trade shows
82301	การจัดการประชุม	0.1451	0.1950	0.2197	**	**	Organization of conventions
82302	การจัดการแสดงสินค้า	0.0813	0.0937	0.1543	0.2848	**	Organization of trade shows

ตาราง 1 ค่า c.v. ของจำนวนคนทำงาน ลูกจ้าง ค่าตอบแทนแรงงาน รายได้จากการทำงาน และค่าใช้จ่ายขั้นกลาง จำแนกตามประเภทธุรกิจ สำหรับขนาดของสถานประกอบการ 1 - 10 คน

TABLE 1 c.v. OF NUMBER OF PERSONS ENGAGED, EMPLOYEES, REMUNERATION, INCOME AND INTERMEDIATE CONSUMPTION BY CATEGORY OF BUSINESS INDUSTRY FOR ESTABLISHMENTS WITH 1 - 10 PERSONS ENGAGED (cont'd)

(พันบาท In Thousand Baht)

รหัส Code	ประเภทธุรกิจ	จำนวน คนทำงาน Number of persons engaged	ลูกจ้าง Employees		รายได้จากการ ดำเนินงาน Income	ค่าใช้จ่ายขั้นกลาง Intermediate consumption	Category of business industry
			จำนวน Number	ค่าตอบแทน แรงงาน Remuneration			
829	กิจกรรมบริการสนับสนุนทางธุรกิจ ซึ่งมีได้จัดประเภทไว้ในที่อื่น	0.0343	0.0760	0.0792	0.1529	0.2317	<i>Business support service activities n.e.c.</i>
8291	กิจกรรมของตัวแทนจัดเก็บเงินและการบริการข้อมูลเครดิต	0.0758	0.1243	0.1131	0.0696	0.0732	Activities of collection agencies and credit bureaus
82911	กิจกรรมของตัวแทนจัดเก็บเงิน	0.0778	0.1300	0.1231	0.0915	0.1154	Activities of collection agencies
82912	กิจกรรมการบริการข้อมูลเครดิต	*	*	*	*	*	Credit bureaus
8292	กิจกรรมการบรรจุหีบห่อ	0.0882	0.1496	0.1500	0.1081	0.1341	Packaging activities
82920	กิจกรรมการบรรจุหีบห่อ	0.0882	0.1496	0.1500	0.1081	0.1341	Packaging activities
8299	กิจกรรมการบริการอื่นๆ ที่สนับสนุนทางธุรกิจ ซึ่งมีได้จัดประเภทไว้ในที่อื่น	0.0390	0.0938	0.0985	0.1962	**	Other business support service activities n.e.c.
82990	กิจกรรมการบริการอื่นๆ ที่สนับสนุนทางธุรกิจ ซึ่งมีได้จัดประเภทไว้ในที่อื่น	0.0390	0.0938	0.0985	0.1962	**	Other business support service activities n.e.c.
90	กิจกรรมการสร้างสรรคดีศิลปะและความบันเทิง	0.0213	0.0361	0.0644	0.0593	0.0959	Creative, arts and entertainment activities
900	กิจกรรมการสร้างสรรคดีศิลปะและความบันเทิง	0.0213	0.0361	0.0644	0.0593	0.0959	<i>Creative, arts and entertainment activities</i>
9000	กิจกรรมการสร้างสรรคดีศิลปะและความบันเทิง	0.0213	0.0361	0.0644	0.0593	0.0959	Creative, arts and entertainment activities
90001	กิจกรรมการสร้างสรรคดีศิลปะ	0.0931	0.2555	0.2754	0.1388	0.1669	Creative and arts activities
90002	กิจกรรมด้านความบันเทิง	0.0217	0.0364	0.0662	0.0629	0.1024	Entertainment activities
92	กิจกรรมการพนันและการเสี่ยงโชค	0.0259	0.1367	0.1410	0.1123	0.1397	Gambling and betting activities
920	กิจกรรมการพนันและการเสี่ยงโชค	0.0259	0.1367	0.1410	0.1123	0.1397	<i>Gambling and betting activities</i>
9200	กิจกรรมการพนันและการเสี่ยงโชค	0.0259	0.1367	0.1410	0.1123	0.1397	Gambling and betting activities
92001	การดำเนินงานเกี่ยวกับสลากกินแบ่ง	0.0271	0.1445	0.1458	0.1219	0.1417	Operation of lottery
92009	กิจกรรมการพนันและการเสี่ยงโชคอื่นๆ	0.0818	0.1139	0.2404	0.1863	0.1409	Other gambling and betting activities
93	กิจกรรมด้านการกีฬา ความบันเทิง และการนันทนาการ	0.0176	0.0521	0.0624	0.0514	0.0690	Sports activities and amusement and recreation activities
931	กิจกรรมด้านการกีฬา	0.0278	0.0611	0.0706	0.0629	0.0794	<i>Sports activities</i>
9311	การดำเนินงานเกี่ยวกับสิ่งอำนวยความสะดวกด้านการกีฬา	0.0299	0.0668	0.0787	0.0698	0.0885	Operation of sports facilities
93111	การดำเนินงานเกี่ยวกับสิ่งอำนวยความสะดวกด้านการกีฬา	0.0317	0.0734	0.0877	0.0643	0.0734	Operation of sports facilities
93112	การดำเนินงานของศูนย์ฟิตเนสและการออกกำลังกายเพื่อฝึกความยืดหยุ่นของร่างกาย	0.0595	0.1032	0.1430	**	**	Operation of fitness centers
9312	กิจกรรมสโมสรกีฬา	*	*	*	*	*	Activities of sports clubs
93120	กิจกรรมสโมสรกีฬา	*	*	*	*	*	Activities of sports clubs
9319	กิจกรรมอื่นๆ ด้านการกีฬา	0.0461	0.0814	0.0908	0.0921	0.1274	Other sports activities

ตาราง 1 ค่า c.v. ของจำนวนคนทำงาน ลูกจ้าง ค่าตอบแทนแรงงาน รายได้จากการทำงาน และค่าใช้จ่ายขั้นกลาง จำแนกตามประเภทธุรกิจ สำหรับขนาดของสถานประกอบการ 1 - 10 คน

TABLE 1 c.v. OF NUMBER OF PERSONS ENGAGED, EMPLOYEES, REMUNERATION, INCOME AND INTERMEDIATE CONSUMPTION BY CATEGORY OF BUSINESS INDUSTRY FOR ESTABLISHMENTS WITH 1 - 10 PERSONS ENGAGED (cont'd)

(พันบาท In Thousand Baht)

รหัส Code	ประเภทธุรกิจ	จำนวน คนทำงาน Number of persons engaged	ลูกจ้าง Employees		รายได้จากการ ดำเนินงาน Income	ค่าใช้จ่ายขั้นกลาง Intermediate consumption	Category of business industry
			จำนวน Number	ค่าตอบแทน แรงงาน Remuneration			
93191	กิจกรรมการจัดการแข่งขันกีฬา	*	*	0.2128	0.1682	0.2608	Activities of producers or promoters of sports events
93199	กิจกรรมอื่นๆ ด้านการกีฬา ซึ่งมีได้จัดประเภทไว้ในที่อื่น	0.0494	0.0919	0.1004	0.1068	0.1428	Other sports activities, n.e.c
932	กิจกรรมด้านความบันเทิงและการนันทนาการอื่นๆ	0.0227	0.0925	0.1166	0.0726	0.0976	Other amusement and recreation activities
9321	กิจกรรมสวนสนุกและธีมปาร์ค	0.0898	0.1321	0.2040	**	**	Activities of amusement parks and theme parks
93210	กิจกรรมสวนสนุกและธีมปาร์ค	0.0898	0.1321	0.2040	**	**	Activities of amusement parks and theme parks
9329	กิจกรรมด้านความบันเทิงและการนันทนาการอื่นๆ ซึ่งมีได้จัดประเภทไว้ในที่อื่น	0.0228	0.0945	0.1204	0.0568	0.0684	Other amusement and recreation activities n.e.c.
93292	กิจกรรมการแสดงโชว์เพื่อความบันเทิงและการนันทนาการ	0.0558	0.0729	0.0777	0.0815	0.1873	Activities of amusement and recreation shows
93293	กิจกรรมการค้าในงานร้านเกมและตู้เกมหยอดเหรียญ	0.0240	0.1112	0.1385	0.0649	0.0721	Operation of games shops and coin-operated games activities
93299	กิจกรรมด้านความบันเทิงและการนันทนาการอื่นๆ ซึ่งมีได้จัดประเภทไว้ในที่อื่น	0.0649	0.1169	0.1420	0.0301	0.1036	Other amusement and recreation activities n.e.c.
95	การซ่อมคอมพิวเตอร์และของใช้ส่วนบุคคลและของใช้ในครัวเรือน	0.0161	0.0600	0.0821	0.0869	0.1188	Repair of computers and personal and household goods
951	การซ่อมอุปกรณ์คอมพิวเตอร์และอุปกรณ์สื่อสารโทรคมนาคม	0.0301	0.0944	0.1300	0.1621	0.2095	Repair of computers and communication equipment
9511	การซ่อมคอมพิวเตอร์และอุปกรณ์ต่อพ่วง	0.0376	0.1032	0.1389	0.1901	0.2466	Repair of computers and peripheral equipment
95110	การซ่อมคอมพิวเตอร์และอุปกรณ์ต่อพ่วง	0.0376	0.1032	0.1389	0.1901	0.2466	Repair of computers and peripheral equipment
9512	การซ่อมอุปกรณ์สื่อสารโทรคมนาคม	0.0374	0.2173	**	0.2155	0.2251	Repair of communication equipment
95120	การซ่อมอุปกรณ์สื่อสารโทรคมนาคม	0.0374	0.2173	**	0.2155	0.2251	Repair of communication equipment
952	การซ่อมของใช้ส่วนบุคคลและของใช้ในครัวเรือน	0.0191	0.0770	0.1059	0.0808	0.1059	Repair of personal and household goods
9521	การซ่อมเครื่องใช้อิเล็กทรอนิกส์ในครัวเรือน	0.0409	0.1982	0.2773	0.1837	0.2456	Repair of consumer electronics
95210	การซ่อมเครื่องใช้อิเล็กทรอนิกส์ในครัวเรือน	0.0409	0.1982	0.2773	0.1837	0.2456	Repair of consumer electronics
9522	การซ่อมเครื่องใช้ในครัวเรือนและอุปกรณ์สำหรับบ้านและสวน	0.0366	0.0865	0.1026	0.0920	0.0990	Repair of household appliances and home and garden equipment
95220	การซ่อมเครื่องใช้ในครัวเรือนและอุปกรณ์สำหรับบ้านและสวน	0.0366	0.0865	0.1026	0.0920	0.0990	Repair of household appliances and home and garden equipment
9523	การซ่อมรองเท้าและเครื่องหนัง	0.0406	0.1703	0.2094	0.1103	0.1061	Repair of footwear and leather goods
95230	การซ่อมรองเท้าและเครื่องหนัง	0.0406	0.1703	0.2094	0.1103	0.1061	Repair of footwear and leather goods
9524	การซ่อมเฟอร์นิเจอร์และของตกแต่งบ้าน	0.0664	0.1706	0.1916	0.1067	0.1318	Repair of furniture and home furnishings
95240	การซ่อมเฟอร์นิเจอร์และของตกแต่งบ้าน	0.0664	0.1706	0.1916	0.1067	0.1318	Repair of furniture and home furnishings
9529	การซ่อมของใช้ส่วนบุคคลและของใช้ในครัวเรือนอื่นๆ	0.0149	0.1553	0.1478	0.0463	0.0571	Repair of other personal and household goods
95291	การซ่อมนาฬิกา	0.0281	**	**	0.1096	0.1412	Repair of watches and clocks

ตาราง 1 ค่า c.v. ของจำนวนคนทำงาน ลูกจ้าง ค่าตอบแทนแรงงาน รายได้จากกรดำเนินงาน และค่าใช้จ่ายชั้นกลาง จำแนกตามประเภทธุรกิจ สำหรับขนาดของสถานประกอบการ 1 - 10 คน

TABLE 1 c.v. OF NUMBER OF PERSONS ENGAGED, EMPLOYEES, REMUNERATION, INCOME AND INTERMEDIATE CONSUMPTION BY CATEGORY OF BUSINESS INDUSTRY FOR ESTABLISHMENTS WITH 1 - 10 PERSONS ENGAGED (cont'd)

(พันบาท In Thousand Baht)

รหัส Code	ประเภทธุรกิจ	จำนวน คนทำงาน Number of persons engaged	ลูกจ้าง Employees		รายได้จากการ ดำเนินงาน Income	ค่าใช้จ่ายชั้นกลาง Intermediate consumption	Category of business industry
			จำนวน Number	ค่าตอบแทน แรงงาน Remuneration			
95292	การซ่อมเสื้อผ้าเครื่องแต่งกาย	0.0196	0.2987	0.2950	0.0716	0.0927	Repair and alteration of clothing
95293	การซ่อมรถจักรยาน	0.0379	**	**	0.0944	0.0638	Repair of bicycles
95294	การซ่อมเครื่องดนตรี	0.0605	0.2020	0.2348	0.0642	0.0843	Repair of musical instruments
95295	การซ่อมเครื่องกีฬา	0.0680	0.2254	0.2244	0.0656	0.0623	Repair of sporting goods
95299	การซ่อมของใช้ส่วนบุคคลและของใช้ในครัวเรือนอื่นๆ ซึ่งมีได้จัดประเภทไว้ในที่อื่น	0.0270	0.1549	0.1624	0.0795	0.0837	Repair of other personal and household goods, n.e.c.
96	กิจกรรมบริการส่วนบุคคลอื่นๆ	0.0233	0.0635	0.0743	0.0969	0.1444	Other personal service activities
961	กิจกรรมบริการเพื่อเสริมสร้างสุขภาพร่างกาย (ยกเว้นกิจกรรมด้านการกีฬา)	0.0285	0.0699	0.0813	0.1123	0.1669	Personal services for wellness (except sport activities)
9610	กิจกรรมบริการเพื่อเสริมสร้างสุขภาพร่างกาย (ยกเว้นกิจกรรมด้านการกีฬา)	0.0285	0.0699	0.0813	0.1123	0.1669	Personal services for wellness (except sport activities)
96101	กิจกรรมสปาและการนวด	0.0267	0.0414	0.0507	0.0486	0.0719	Activities of spas and massage salons
96102	กิจกรรมบริการลดน้ำหนัก	0.0995	0.1934	0.2316	0.1743	0.1781	Activities of reducing and slendering salons
96103	กิจกรรมการแต่งผม	0.0366	0.1081	0.1222	0.1462	0.2141	Activities of hairdressing salons
96104	กิจกรรมการดูแลความงาม แต่งเล็บมือและเล็บเท้า	0.0645	0.1484	0.1698	0.2025	0.2536	Activities of beauty, manicure and pedicure salons
96109	กิจกรรมบริการอื่นๆ เพื่อเสริมสร้างสุขภาพร่างกาย (ยกเว้นกิจกรรมด้านการกีฬา)	0.2348	0.2364	**	**	**	Other personal services for wellness (except sport activities)
962	การบริการซักรีดและซักแห้ง	0.0370	0.1543	0.1636	0.0631	0.0833	Washing and (dry-) cleaning of textile and fur products
9620	การบริการซักรีดและซักแห้ง	0.0370	0.1543	0.1636	0.0631	0.0833	Washing and (dry-) cleaning of textile and fur products
96201	การบริการซักรีดและซักแห้ง (ยกเว้นโดยเครื่องซักผ้าชนิดหยอดเหรียญ)	0.0411	0.1617	0.1723	0.0710	0.0945	Washing and (dry-) cleaning of textile and fur products (except by self-service coin-operated machines)
96202	การบริการซักรีดและซักแห้ง โดยเครื่องซักผ้าชนิดหยอดเหรียญ	0.0510	**	**	0.1058	0.1041	Washing and (dry-) cleaning of textile and fur products by self-service coin-operated machines
96203	การบริการฟอกและย้อมสี	0.1289	-	-	0.2467	**	Dyeing and colouring services
963	กิจกรรมบริการส่วนบุคคลอื่นๆ ซึ่งมีได้จัดประเภทไว้ในที่อื่น	0.0325	0.0887	0.1143	0.0571	0.0702	Other personal service activities n.e.c.
9630	กิจกรรมบริการส่วนบุคคลอื่นๆ ซึ่งมีได้จัดประเภทไว้ในที่อื่น	0.0325	0.0887	0.1143	0.0571	0.0702	Other personal service activities n.e.c.
96301	การทำศพและกิจกรรมที่เกี่ยวข้อง	0.0485	**	**	0.1323	0.1708	Funeral and related activities
96302	กิจกรรมการดูแลสัตว์เลี้ยง	0.0423	0.1162	0.1224	0.0784	0.0870	Pet care activities
96303	กิจกรรมบริการด้วยเครื่องหยอดเหรียญ	0.2286	**	**	0.2012	**	Concession operation of coin-operated personal service machines
96304	กิจกรรมโหราศาสตร์และไสยศาสตร์	0.0201	**	**	0.1077	0.0880	Astrological and spiritualists' activities

ตาราง 1 ค่า c.v. ของจำนวนคนทำงาน ลูกจ้าง ค่าตอบแทนแรงงาน รายได้จากการดำเนินงาน และค่าใช้จ่ายชั้นกลาง จำแนกตามประเภทธุรกิจ สำหรับขนาดของสถานประกอบการ 1 - 10 คน

TABLE 1 c.v. OF NUMBER OF PERSONS ENGAGED, EMPLOYEES, REMUNERATION, INCOME AND INTERMEDIATE CONSUMPTION BY CATEGORY OF BUSINESS INDUSTRY FOR ESTABLISHMENTS WITH 1 - 10 PERSONS ENGAGED (cont'd)

(พันบาท In Thousand Baht)

รหัส Code	ประเภทธุรกิจ	จำนวน	ลูกจ้าง Employees		รายได้จากการ	ค่าใช้จ่ายชั้นกลาง	Category of business industry
		คนทำงาน Number of persons engaged	จำนวน Number	ค่าตอบแทน แรงงาน Remuneration	ดำเนินงาน Income	Intermediate consumption	
96305	กิจกรรมบริการอาบ อบ นวด และบริการอื่นๆ ที่คล้ายกัน	0.0544	0.0702	0.0673	0.1098	0.1963	Turkish baths, sauna and steam baths activities
96309	กิจกรรมบริการส่วนบุคคลอื่นๆ ซึ่งมิได้จัดประเภทไว้ในที่อื่น	0.0461	0.1992	0.2652	0.1191	0.1222	Other personal service activities n.e.c.

หมายเหตุ : 1. * หมายถึง ไม่สามารถประมาณค่าได้

2. ** หมายถึง ค่า c.v. มีค่าสูง

Note : 1. * means this value cannot be estimated.

2. ** means this value is not acceptable

ที่มา : สัมภาษณ์ธุรกิจและอุตสาหกรรม พ.ศ. 2555 (ธุรกิจทางการค้าและธุรกิจทางการบริการ) ทั่วประเทศจากจักร สำนักงานสถิติแห่งชาติ กระทรวงเทคโนโลยีสารสนเทศและการสื่อสาร

Source : The 2012 Business and Industrial Census (Trade and Services Industry) Whole Kingdom , National Statistical Office, Ministry of Information and Communication Technology.

ภาคผนวก ข

คำนิยาม

แนวคิดและคำนิยาม

1. สถานประกอบการธุรกิจทางการค้าและธุรกิจทางการบริการ

หมายถึง สถานประกอบการที่ดำเนินกิจการหลักเกี่ยวกับการขายส่ง ขายปลีกสินค้า ขายอาหาร ที่เตรียมไว้สำหรับบริโภคและการอำนวยความสะดวกในเรื่องที่พักอาศัย รวมทั้งการดำเนินกิจการเกี่ยวกับการให้เช่า และการจัดการด้านอสังหาริมทรัพย์ บริการด้านธุรกิจและธุรกิจอื่น ๆ

2. การจัดจำแนกประเภทธุรกิจ

การจัดทำสำมะโนธุรกิจและอุตสาหกรรม พ.ศ. 2555 ได้จัดจำแนกสถานประกอบการ ที่ดำเนินกิจการเกี่ยวกับธุรกิจทางการค้าและธุรกิจทางการบริการ ตามการจัดประเภทมาตรฐานอุตสาหกรรมประเทศไทย ปี 2552 (Thailand Standard Industrial Classification: TSIC-2009) ซึ่งสถานประกอบการธุรกิจจัดอยู่ในประเภท G, I, J, L, M, N, R และ S

โครงสร้างรหัสประเภทธุรกิจ เป็นดังนี้

หมวดใหญ่ ได้แก่ กลุ่มอุตสาหกรรมที่ใหญ่ที่สุดซึ่งจัดประเภทอุตสาหกรรมที่มีลักษณะที่คล้ายกันเข้าไว้ในกลุ่มเดียวกันใช้แทนด้วยตัวอักษรภาษาอังกฤษ คือ หมวดใหญ่ G, I, J, L, M, N, R และ S ดังนี้

หมวดใหญ่ G : การขายส่ง และการขายปลีก การซ่อมยานยนต์และจักรยายนต์ (เฉพาะรหัส 45101-47991 ไม่รวมหมู่ใหญ่ 478 แผงลอย และกิจกรรม 47999 เร่ขายสินค้า)

หมวดใหญ่ I : ที่พักแรม และบริการด้านอาหาร (ไม่รวมกิจกรรม 56102 56103 56303 และ 56304)

หมวดใหญ่ J : ข้อมูลข่าวสารและการสื่อสาร (เฉพาะหมวดย่อย 59 60 62 และ 63)

หมวดใหญ่ L : กิจกรรมอสังหาริมทรัพย์ (เฉพาะรหัส 68101-68202)

หมวดใหญ่ M : กิจกรรมทางวิชาชีพ วิทยาศาสตร์ และเทคนิค (เฉพาะรหัส 69100-74909)

หมวดใหญ่ N : กิจกรรมการบริหาร และการบริการสนับสนุน (เฉพาะรหัส 77101-82990)

หมวดใหญ่ R : ศิลปะ ความบันเทิง และนันทนาการ (เฉพาะหมวดย่อย 90 92 และ 93)

หมวดใหญ่ S : กิจกรรมบริการด้านอื่น ๆ (เฉพาะรหัส 95110-96309)

หมวดย่อย ได้แก่ กลุ่มอุตสาหกรรมซึ่งแบ่งเป็นกลุ่มย่อยจากหมวดใหญ่ ใช้แทนด้วยเลขรหัส 2 ตัว แรก คือ ตั้งแต่รหัส 45-47 55-56 59-60 62-63 68 69-74 77-82 90 92-93 95-96 รวม 27 หมวดย่อย

หมู่ใหญ่ ได้แก่ กลุ่มอุตสาหกรรมซึ่งแบ่งเป็นกลุ่มย่อยจากหมวดย่อย ใช้แทนด้วยเลขรหัส 3 ตัว แรก คือ ตั้งแต่รหัส 451-454 461-469 471-479 551-559 561-563 591-592 601-602 620-639 681-682 691-692 701-702 711-749 771-799 801-803 811-829 900 920-932 951-952 961-963 รวม 75 หมู่ใหญ่

หมู่ย่อย ได้แก่ กลุ่มอุตสาหกรรมซึ่งแบ่งเป็นกลุ่มย่อยจากหมู่ใหญ่ ใช้แทนด้วยเลขรหัส 4 ตัวแรก คือ ตั้งแต่รหัส 4510-4540 4610-4690 4711-4799 5510-5590 5610-5630 5911-5920 6010-6020 6201-6399 6810-6820 6910-6920 7010-7020 7110-7490 7710-7990 8010-8030 8110-8299 9000 9200-9329 รวม 124 หมู่ย่อย

กิจกรรม ได้แก่ กลุ่มอุตสาหกรรมที่ย่อยที่สุดที่มีลักษณะคล้ายกัน ใช้แทนด้วยเลขรหัส 5 ตัว คือ ตั้งแต่รหัส 45101-45405 46101-46900 47111-47749 47911-47991 55101 55102 55103 55109 55200 55901 55909 56101 56210-56302 59111-59203 60101-60203 62011-63990 68101-68202 69100-74909 77101-82990 90001-90002 92001-93299 95110-96309 รวม 309 กิจกรรม

2.1 หมวดย่อย 45 การขายส่งและการขายปลีก การซ่อมแซมยานยนต์และรถจักรยานยนต์
ในหมวดย่อยนี้ ได้แก่

การดำเนินกิจกรรมทั้งหมด (ยกเว้นการผลิตและการให้เช่า) ที่เกี่ยวข้องกับยานยนต์และจักรยานยนต์ รวมถึงรถบรรทุก เช่น การขายส่ง และขายปลีกยานยนต์ รถจักรยานยนต์ทั้งใหม่และที่ใช้แล้ว รวมทั้งการบำรุงรักษาและการซ่อมแซม การขายอะไหล่ และชิ้นส่วนอุปกรณ์สำหรับยานยนต์และจักรยานยนต์ รวมทั้งการดำเนินกิจการที่เกี่ยวข้องกับตัวแทนขายส่งหรือขายปลีกยานยนต์ รวมถึงการล้างการขัดเงายานยนต์ อยู่ซ่อมรถยนต์ ฯลฯ

2.2 หมวดย่อย 46 การขายส่ง ในหมวดย่อยนี้ ได้แก่

การขายส่งที่ดำเนินงานด้วยตนเองหรือทำโดยได้รับคำตอบแทนหรือตามสัญญาจ้าง (การขายเพื่อค่าคอมมิชชั่น/ค่านายหน้า) ซึ่งเกี่ยวกับการขายส่งภายในประเทศและระหว่างประเทศ (นำเข้า/ส่งออก)

การขายส่ง คือ การขายต่อ (การขายสินค้าที่ไม่มีการเปลี่ยนแปลงสภาพสินค้า) สินค้าใหม่และที่ใช้แล้วให้แก่ผู้ขายปลีก หรือการค้าแบบธุรกิจสู่ธุรกิจ เช่น ขายให้กับผู้ใช้ในงานอุตสาหกรรม พาณิชยกรรมสถาบัน หรือผู้ใช้งานในวิชาชีพ หรือขายต่อให้กับผู้ขายส่งรายอื่น ๆ หรือบุคคล/บริษัทที่ทำหน้าที่ตัวแทนหรือนายหน้า ซื้อขายสินค้า ประเภทของธุรกิจที่สำคัญ ได้แก่ พ่อค้าขายส่ง คือ ผู้ขายส่งที่ดำเนินกิจการซื้อและขายสินค้าของตนเอง เช่น พ่อค้าขายส่ง ผู้แทนจำหน่ายสินค้าอุตสาหกรรมผู้ส่งสินค้าออก ผู้นำเข้าสินค้า และการรวมกลุ่มสหกรณ์เพื่อซื้อสินค้า สาขาและสำนักงานขาย (ไม่ใช่ร้านค้าปลีก) ซึ่งมีหน่วยผลิตหรือเหมืองแร่ (ที่แยกตัวออกมาต่างหาก) เป็นผู้ควบคุมดูแลโดยมีวัตถุประสงค์เพื่อการจำหน่ายสินค้า และแทบจะไม่เคยส่งสินค้าเพื่อให้โรงงาน หรือแหล่งผลิตส่งสินค้าให้โดยตรง ทั้งนี้รวมถึงนายหน้าซื้อขายสินค้า การขายเพื่อนายหน้าและตัวแทนจำหน่าย และกลุ่มผู้ประกอบการ ผู้ซื้อและกลุ่มสหกรณ์ซึ่งดำเนินการเกี่ยวกับการจำหน่ายผลิตภัณฑ์เกษตรออกสู่ตลาด ผู้ขายส่งมักทำการรวบรวมสินค้าในปริมาณมากมาคัดแยกขนาดและคัดคุณภาพสินค้า นำสินค้ามาจัดแบ่งและทำการบรรจุหีบห่อใหม่เพื่อจำหน่ายต่อ เช่น ร้านขายยาที่ดำเนินกิจกรรมเก็บสินค้าแช่เย็น จัดส่ง และจัดวางสินค้า ทำการส่งเสริมการขายให้แก่ลูกค้าและออกแบบฉลาก

2.3 หมวดย่อย 47 การขายปลีก (ไม่รวม หมู่ใหญ่ 478 แผงลอยและกิจกรรม 47999 เร่ขายสินค้า)
ในหมวดย่อยนี้ ได้แก่

การนำสินค้าใหม่และสินค้าใช้แล้วมาขายต่อให้แก่ประชาชนทั่วไป (สินค้าที่นำมาขายไม่มีการเปลี่ยนแปลงสภาพ) เพื่อการบริโภคหรือใช้ประโยชน์ส่วนบุคคลหรือครัวเรือน โดยขายสินค้าผ่านทางช่องทางการจำหน่ายต่าง ๆ เช่น ร้านค้า ห้างสรรพสินค้า การส่งสินค้าทางไปรษณีย์ สหกรณ์ผู้บริโภค ฯลฯ

2.4 หมวดย่อย 55 ที่พักรวม ในหมวดย่อยนี้ ได้แก่

การให้บริการที่พักระยะสั้นแก่นักเดินทางและนักท่องเที่ยว รวมถึงการบริการที่พักระยะยาว สำหรับนักเรียน/นักศึกษา พนักงาน และบุคคลอื่นที่คล้ายกัน ซึ่งบางแห่งอาจให้บริการเฉพาะที่พักขณะที่บางแห่งให้บริการทั้งที่พัก อาหาร และ/หรือสิ่งอำนวยความสะดวกเพื่อการนันทนาการ เช่น โรงแรม โมเต็ล หอพัก ห้องพักภายในบ้าน เกสต์เฮาส์ที่พักแรมเยาวชนที่พักชั่วคราว เป็นต้น

2.5 หมวดย่อย 56 การบริการอาหาร (ไม่รวมกิจกรรม 56102 56103 56303 และ 56304) ในหมวดย่อยนี้ ได้แก่

กิจกรรมการขายอาหารและเครื่องดื่มที่จัดเตรียมไว้พร้อมที่จะบริโภคได้ทันทีไม่ว่าจะเป็นร้านอาหารทั่วไป ร้านอาหารแบบบริการตนเอง หรือร้านอาหารแบบนำไปบริโภคนอกสถานที่ ไม่ว่าจะมีที่ตั้งถาวรหรือชั่วคราว มีที่นั่งหรือไม่มีที่นั่งก็ตาม สิ่งสำคัญของกิจกรรมในหมวดย่อยนี้คือ อาหารหรือเครื่องดื่มนั้นต้องทำการจัดเตรียมไว้เพื่อให้พร้อมที่จะบริโภคได้ทันที

โดยที่อาหารและเครื่องดื่มพร้อมบริโภคได้ทันที หมายถึง อาหารที่เมื่อลูกค้าได้รับไปแล้วสามารถบริโภคได้ทันที โดยไม่ต้องทำอะไรเพิ่มเพื่อให้อาหารนั้นบริโภคได้ และผู้ขายอาหารมีการดำเนินกิจกรรมอย่างใดอย่างหนึ่งต่อไปนี้ ณ สถานที่ขาย

1. มีการอุ่นหรือปรุงอาหาร/เครื่องดื่มด้วยความร้อนให้กับลูกค้าเพื่อนำไปบริโภคได้ทันทีโดยที่ลูกค้าที่ซื้อไปรับประทานไม่ต้องให้ร้อนหรืออุ่นอีก
2. มีการนำส่วนผสมอาหารตั้งแต่ 1 อย่างขึ้นไปมาผสมกันเพื่อให้เป็นอาหาร/เครื่องดื่ม
3. ผู้ขายได้จัดเตรียมอุปกรณ์การกินอาหาร/เครื่องดื่มใส่ให้ (เช่น ถาดบรรจุ จาน มีด ช้อน ส้อม แก้ว ถ้วย หลอด) เพื่อให้ผู้ซื้อสามารถบริโภคได้ทันที
4. มีสิ่งอำนวยความสะดวก (เช่น โต๊ะ เก้าอี้ ม้านั่ง ชุมน เคาน์เตอร์ หรือสิ่งอำนวยความสะดวกอื่น ๆ) สำหรับให้ลูกค้าสามารถบริโภคอาหารได้ ณ สถานที่ขายหรือตั้งอยู่บริเวณใกล้เคียงกับสถานที่ขายอาหาร/เครื่องดื่ม

2.6 หมวดย่อย 59 การผลิตภาพยนตร์ วิดีทัศน์ และรายการโทรทัศน์ การบันทึกเสียงลงบนสื่อและการจัดพิมพ์ จำหน่ายหรือเผยแพร่ดนตรี ในหมวดย่อยนี้ได้แก่

กิจกรรมการผลิตภาพยนตร์ทั้งที่ฉายและไม่ได้ฉายในโรงภาพยนตร์ ไม่ว่าจะบันทึกลงบนแผ่นฟิล์ม เทปวีดีทัศน์ หรือดีวีดี เพื่อที่จะนำไปฉายในโรงภาพยนตร์หรือเพื่อออกอากาศทางโทรทัศน์ กิจกรรมสนับสนุน เช่น การลำดับภาพยนตร์ การตัดต่อภาพยนตร์ การพากย์ภาพยนตร์ ฯลฯ การเผยแพร่/จำหน่ายภาพยนตร์ให้แก่อุตสาหกรรมอื่น ๆ การฉายภาพยนตร์ รวมถึงการซื้อและขายสิทธิ์การเผยแพร่/จำหน่ายภาพยนตร์ นอกจากนี้ยังรวมถึง กิจกรรมบันทึกเสียงลงสื่อ เช่น การผลิตสื่อบันทึกเสียง ดนตรี การวางจำหน่ายการส่งเสริมและเผยแพร่ การจัดพิมพ์จำหน่ายหรือเผยแพร่ดนตรี รวมถึงกิจกรรมบริการบันทึกเสียงในห้องบันทึกเสียงหรือสถานที่อื่น ๆ

2.7 หมวดย่อย 60 การจัดผังรายการและการแพร่ภาพกระจายเสียง ในหมวดย่อยนี้ ได้แก่

กิจกรรมการสร้างสรรค์เนื้อหาและการได้มาของสิทธิ์ในการเผยแพร่และการแพร่ภาพกระจายเสียงทางวิทยุ โทรทัศน์ออกอากาศและการจัดผังรายการทางวิทยุและโทรทัศน์ ตามรายการบันเทิง รายการข่าว รายการสนทนา และที่คล้ายกัน การแพร่ภาพกระจายเสียงข้อมูลร่วมกันทั้งทางวิทยุหรือโทรทัศน์ผ่านทางเทคโนโลยีต่างๆ เช่น ทางอากาศ ทางดาวเทียม ทางเครือข่ายเคเบิล หรือทางอินเทอร์เน็ต รวมถึงการผลิต

รายการ (ที่มีรูปแบบรายการที่ค่อนข้างจำกัด เช่น รายการข่าว รายการกีฬา รายการเพื่อการศึกษา หรือรายการสำหรับเยาวชน) เพื่อให้บุคคลที่สามนำรายการดังกล่าวไปแพร่ภาพกระจายเสียงให้แก่ลูกค้า เฉพาะกลุ่ม ซึ่งเป็นผู้บอกรับเป็นสมาชิกหรือเสียค่าธรรมเนียมเข้าชม

2.8 หมวดย่อย 62 การจัดทำโปรแกรมคอมพิวเตอร์ การให้คำปรึกษาเกี่ยวกับคอมพิวเตอร์ และกิจกรรมที่เกี่ยวข้อง ในหมวดย่อยนี้ ได้แก่

กิจกรรมการบริการความรู้ความชำนาญทางด้านเทคโนโลยีสารสนเทศ เช่น การเขียน การแก้ไข การทดสอบ การให้ความช่วยเหลือและแก้ไขปัญหาทางด้านซอฟต์แวร์ การวางแผนและการออกแบบระบบคอมพิวเตอร์ ซึ่งประกอบด้วยส่วนของฮาร์ดแวร์ ซอฟต์แวร์ และเทคโนโลยีการสื่อสาร รวมเข้าด้วยกัน การจัดการ และดำเนินการเกี่ยวกับระบบคอมพิวเตอร์ ณ สถานที่ของลูกค้า และ/หรือ สิ่งอำนวยความสะดวก ในการประมวลผลข้อมูล และกิจกรรมด้านวิชาชีพและเทคนิคทางด้านคอมพิวเตอร์อื่น ๆ

2.9 หมวดย่อย 63 การบริการสารสนเทศ ในหมวดย่อยนี้ ได้แก่

กิจกรรมเว็บท่า กิจกรรมการประมวลผลข้อมูล การจัดการและการให้เช่าพื้นที่บนเครื่องแม่ข่าย (web hosting) รวมถึงกิจกรรมอื่น ๆ ที่มีวัตถุประสงค์เพื่อการบริการข้อมูลเป็นหลัก

2.10 หมวดย่อย 68 กิจกรรมอสังหาริมทรัพย์ ในหมวดย่อยนี้ ได้แก่

การซื้อหรือ การขายอสังหาริมทรัพย์ การให้เช่าอสังหาริมทรัพย์ การบริการอสังหาริมทรัพย์อื่น ๆ ที่เป็นของตนเองหรือเช่าจากผู้อื่น ที่ดำเนินการโดยหน่วยงานรัฐและเอกชน เช่น การประเมินราคาอสังหาริมทรัพย์ หรือทำหน้าที่เป็นผู้จัดการดูแลผลประโยชน์ของคู่สัญญา (escrow agent) ด้านอสังหาริมทรัพย์ อาจดำเนินการโดยมีอสังหาริมทรัพย์เป็นของตนเองหรือเช่าจากผู้อื่นก็ได้ และอาจดำเนินการโดยได้รับค่าตอบแทนหรือสัญญาจ้าง รวมถึงการพัฒนาโครงการก่อสร้างของตนเองเพื่อให้เช่าพื้นที่

2.11 หมวดย่อย 69 กิจกรรมทางกฎหมายและการบัญชี ในหมวดย่อยนี้ ได้แก่

การเป็นตัวแทนทางกฎหมายในการพิทักษ์สิทธิประโยชน์ของคนกลุ่มหนึ่งซึ่งขัดแย้งกับอีกกลุ่มหนึ่ง โดยไม่คำนึงว่าผ่านการพิจารณาของศาลหรือองค์การทางกฎหมายอื่น ๆ หรือภายใต้การควบคุมของบุคคลซึ่งเป็นสมาชิกของนิติบัณฑิตยสภาหรือไม่ เช่น การให้คำปรึกษาและการเป็นตัวแทนในคดีแพ่ง คดีอาญา หรือข้อพิพาทด้านแรงงาน รวมถึงการเตรียมเอกสารทางกฎหมาย เช่น ใบสำคัญก่อตั้งบริษัท สัญญาก่อตั้ง ห้างหุ้นส่วน หรือเอกสารที่คล้ายกันที่เกี่ยวข้องกับการก่อตั้งบริษัท สิทธิบัตรและลิขสิทธิ์ การเตรียมสัญญา พันัยกรรม ตราสาร ฯลฯ รวมถึงการบริการด้านการบัญชี เช่น การตรวจสอบบัญชี การเตรียมงบการเงิน และการทำบัญชี

2.12 หมวดย่อย 70 กิจกรรมของสำนักงานใหญ่และการบริการให้คำปรึกษาด้านการบริหารจัดการ ในหมวดย่อยนี้ ได้แก่

การให้คำปรึกษาและให้ความช่วยเหลือแก่ธุรกิจและองค์กรอื่น ๆ ทางด้านการบริหารจัดการ เช่น การวางแผนกลยุทธ์และองค์กร การวางแผนทางการเงินและการจัดทำงบประมาณเป้าหมาย และนโยบายทางการตลาด การกำหนดนโยบายภารกิจ แผนงานด้านทรัพยากรมนุษย์ การจัดการการผลิตและจัดทำแผนควบคุมรวมถึงการควบคุมดูแลและบริหารจัดการหน่วยอื่น ๆ ของบริษัท หรือวิสาหกิจเดียวกัน ได้แก่ กิจกรรมของสำนักงานใหญ่ สำนักงานบริหารส่วนกลาง สำนักงานบริหารจัดการประจำภูมิภาค/ท้องถิ่น สำนักงานบริหารจัดการบริษัทในเครือ/บริษัทย่อย/สำนักงานสาขา

2.13 หมวดย่อย 71 กิจกรรมด้านสถาปัตยกรรมและวิศวกรรม รวมถึงการทดสอบและการวิเคราะห์ทางเทคนิค ในหมวดย่อยนี้ ได้แก่

การบริการด้านสถาปัตยกรรม วิศวกรรม การจัดทำแบบแปลน การตรวจสอบอาคาร การสำรวจ และการทำแผนที่ รวมถึงการบริการทดสอบทางกายภาพ ทางเคมี และการทดสอบเพื่อการวิเคราะห์ด้านอื่น ๆ

2.14 หมวดย่อย 72 การวิจัยและพัฒนาเชิงวิทยาศาสตร์ ในหมวดย่อยนี้ ได้แก่

กิจกรรมการวิจัยและการพัฒนา ซึ่งแบ่งออกเป็น 3 ประเภท

1) การวิจัยพื้นฐาน เป็นการศึกษาค้นคว้าในเชิงทฤษฎีหรือเชิงทดลอง เพื่อหาความรู้ใหม่ ๆ เกี่ยวกับปรากฏการณ์และข้อเท็จจริงที่สามารถสังเกตได้ โดยไม่มีจุดมุ่งหมายที่จะนำผลการวิจัยไปใช้ ในทางปฏิบัติ

2) การวิจัยประยุกต์ เป็นการศึกษาค้นคว้าเพื่อหาความรู้ใหม่ ๆ โดยมีวัตถุประสงค์ หรือจุดมุ่งหมายเบื้องต้นที่จะนำผลการวิจัยไปใช้ประโยชน์ในทางปฏิบัติ

3) การทดลองเชิงพัฒนา เป็นการศึกษาอย่างมีระบบ โดยนำความรู้ที่มีอยู่แล้วจากการวิจัย และหรือประสบการณ์ในการปฏิบัติงาน เพื่อประดิษฐ์สิ่งใหม่ ผลิตผลและเครื่องมือใหม่ ๆ เพื่อสร้างกระบวนการ ระบบ และบริการใหม่ ๆ ขึ้นเพื่อปรับปรุงสิ่งที่ประดิษฐ์หรือก่อตั้งขึ้นแล้วให้ดีขึ้น

2.15 หมวดย่อย 73 การโฆษณาและการวิจัยตลาด ในหมวดย่อยนี้ ได้แก่

การสร้างสรรคงานโฆษณาและการกำหนดรูปแบบงานโฆษณาในนิตยสาร หนังสือ วิทยุ โทรทัศน์ หรือสื่อโฆษณาอื่น ๆ รวมถึงการออกแบบโครงสร้างและสถานที่จัดแสดงโฆษณา

2.16 หมวดย่อย 74 กิจกรรมทางวิชาชีพ วิทยาศาสตร์ และเทคนิคอื่น ๆ ในหมวดย่อยนี้ ได้แก่

การให้บริการด้านวิชาชีพ วิทยาศาสตร์ และเทคนิค อื่น ๆ เช่นการตกแต่งภายในการออกแบบผลิตภัณฑ์ทางอุตสาหกรรม การออกแบบแพคเกจจิ้งเกี่ยวกับสิ่งทอ เครื่องแต่งกาย รองเท้า เครื่องเพชรพลอยและรูปพรรณ เพอร์นิเจอร์ และสินค้าแฟชั่นอื่น ๆ การออกแบบบรรจุภัณฑ์ รวมถึงกิจกรรมการถ่ายภาพ การดำเนินงานเกี่ยวกับฟิล์ม การแปลเอกสารและการดำเนินการของล่าม การบริการให้คำปรึกษาด้านสิ่งแวดล้อม ฯลฯ

2.17 หมวดย่อย 77 กิจกรรมการให้เช่า ในหมวดย่อยนี้แบ่งเป็น 4 หมู่ใหญ่ ได้แก่

1) การให้เช่ายานยนต์ ได้แก่ การให้เช่ายานยนต์ชนิดนั่งส่วนบุคคล รถกระบะ รถตู้ รถขนาดเล็กที่คล้ายกันโดยไม่มีผู้ควบคุม และรวมทั้งการให้เช่ารถยนต์ชนิดรถบรรทุกและยานยนต์หนักอื่น ๆ เช่น รถบรรทุก รถพ่วง รถกึ่งพ่วง รถบัส เป็นต้น

2) การให้เช่าอุปกรณ์เพื่อการกีฬาและนันทนาการ และของใช้ส่วนบุคคลและของใช้ในครัวเรือน ได้แก่ การให้เช่าเรือที่ศานาจร เรือใบ เจ็ทสกี รถจักรยาน แก้อื้อและร่มชายหาด การให้เช่าวิดีโอเทป แผ่นเสียง ซีดี ดีวีดี ดนตรี เกม วิดีโอเกม การให้เช่าหนังสือทุกประเภท เช่น วารสาร นิตยสาร นิยาย เป็นต้น

3) การให้เช่าเครื่องจักรและอุปกรณ์อื่นๆ ที่ใช้เพื่อดำเนินการทางธุรกิจ รวมถึงเครื่องอุปกรณ์การขนส่งอื่น ๆ โดยไม่มีผู้ควบคุม ได้แก่ การให้เช่ารถจักรยานยนต์ รถคาราวาน รถที่ใช้สำหรับพักผ่อน เครื่องบิน บอลลูนอากาศร้อน รถแทรกเตอร์ที่ใช้ในการเกษตร คอมพิวเตอร์และอุปกรณ์ต่อพ่วง เครื่องพิมพ์ดีด เพอร์นิเจอร์สำนักงาน เป็นต้น

4) สัญญาเช่าดำเนินงานผลิตภัณฑ์ที่มีทรัพย์สินทางปัญญาหรือผลิตภัณฑ์ที่คล้ายกัน ได้แก่ สิทธิบัตร เครื่องหมายการค้าหรือเครื่องหมายการบริการ ตราสินค้า สัญญาแฟรนไชส์ เป็นต้น

2.18 หมวดย่อย 78 กิจกรรมการจ้างงาน ในหมวดย่อยนี้ ได้แก่

กิจกรรมการรวบรวมรายการตำแหน่งงานว่างและทำการพิจารณาหรือวางตัวผู้สมัครเพื่อจ้างงาน (โดยบุคคลที่ถูกพิจารณาหรือวางตัวนั้นไม่ได้เป็นลูกจ้างของบริษัทจัดหางาน) และเป็นการจัดหาคนงานเพื่อเสริมกำลังแรงงานให้กับธุรกิจของลูกค้า โดยกำหนดช่วงเวลาของการจ้างงานไว้ล่วงหน้า รวมถึงกิจกรรมการจัดหาและบริหารจัดการทรัพยากรบุคคลให้กับผู้อื่นโดยได้รับค่าตอบแทนหรือตามสัญญาจ้าง กิจกรรมการสรรหาและบรรจุบุคลากรระดับผู้บริหาร และกิจกรรมการเป็นตัวแทนคัดเลือกนักแสดง

2.19 หมวดย่อย 79 กิจกรรมของตัวแทนธุรกิจท่องเที่ยว การจัดหาเที่ยว การบริการสำรอง และกิจกรรมที่เกี่ยวข้อง ในหมวดย่อยนี้ ได้แก่

กิจกรรมการขายบริการด้านการท่องเที่ยว การนำเที่ยว การเดินทาง และที่พักแรมให้กับลูกค้าที่เป็นประชาชนทั่วไปและลูกค้าในเชิงพาณิชย์ และกิจกรรมการจัดนำเที่ยวที่ขายผ่านตัวแทนธุรกิจท่องเที่ยวหรือผู้จัดนำเที่ยวเป็นผู้ขายเองโดยตรง เช่น ผู้จัดนำเที่ยว และบริการที่เกี่ยวข้องกับการท่องเที่ยวอื่น ๆ รวมถึงบริการสำรองต่าง ๆ กิจกรรมของมัคคุเทศก์และกิจกรรมการส่งเสริมการท่องเที่ยว

2.20 หมวดย่อย 80 การบริการรักษาความปลอดภัยและการสืบสวน ในหมวดย่อยนี้ ได้แก่

การบริการที่เกี่ยวข้องกับการรักษาความปลอดภัย เช่น บริการสืบสวนและนักสืบ บริการยามและสายตรวจ การเก็บและจัดส่งเงิน หรือของมีค่าอื่น ๆ โดยมีบุคลากรและเครื่องอุปกรณ์เพื่อรักษาทรัพย์สินในขณะขนส่ง การดำเนินการเกี่ยวกับระบบสัญญาณรักษาความปลอดภัยทางอิเล็กทรอนิกส์ที่เน้นเฉพาะที่มีการเฝ้าติดตามและสังเกตการณ์ทางไกลได้ เช่น สัญญาณกันขโมยและสัญญาณแจ้งอัคคีภัย ซึ่งโดยส่วนใหญ่ มักดำเนินการรวมอยู่กับกิจกรรมการขาย ติดตั้งและซ่อม

2.21 หมวดย่อย 81 กิจกรรมการบริการสำหรับอาคารและภูมิทัศน์ ในหมวดย่อยนี้ ได้แก่

การบริการสนับสนุนทั่วไป เช่น การทำความสะอาดภายในและภายนอกอาคารทุกประเภท การทำความสะอาดเครื่องจักรอุตสาหกรรม การทำความสะอาดรถไฟ รถโดยสาร เครื่องบิน ฯลฯ การทำความสะอาดอาคารหรือเรือบรรทุกน้ำมันหรือของเหลวอื่นๆ กิจกรรมการฆ่าเชื้อและการกำจัดแมลง หนู และสิ่งรบกวนอื่นๆ ในอาคาร การจัดหาบริการดูแลและบำรุงรักษาภูมิทัศน์ ตลอดจนการให้บริการดังกล่าวไปพร้อมกับการออกแบบภูมิทัศน์และ/หรือการก่อสร้าง

2.22 หมวดย่อย 82 การบริการด้านการบริหารและสนับสนุนการดำเนินงานของสำนักงาน และกิจกรรมอื่น ๆ ที่สนับสนุนทางธุรกิจ ในหมวดย่อยนี้ ได้แก่

การบริการด้านการบริหารสำนักงานประจำวัน เช่น การวางแผนทางการเงิน การเรียกเก็บเงินและทำบันทึกรายการ งานบุคลากร การจัดส่งสินค้า และระบบโลจิสติกส์ ที่ให้บริการกับผู้อื่นโดยได้รับค่าตอบแทนหรือตามสัญญาจ้าง รวมถึงการบริการกิจกรรมสนับสนุนการดำเนินธุรกิจประจำวันให้กับผู้อื่นโดยได้รับค่าตอบแทนหรือตามสัญญาจ้าง เช่น การถ่ายเอกสาร ทำพิมพ์เขียว โรเนียว อัดสำเนา การบริการทำสำเนาอื่นๆ การเตรียมเอกสารและกิจกรรมเฉพาะด้านอื่นๆ ที่สนับสนุนการดำเนินงานสำนักงาน กิจกรรมศูนย์บริการทางโทรศัพท์ (call center) สำหรับรองรับบริการโทรเข้าของลูกค้า การจัดประชุมและการแสดงสินค้า เป็นต้น

2.23 หมวดย่อย 90 กิจกรรมการสร้างสรรคศิลปะความบันเทิง ในหมวดย่อยนี้ ได้แก่

กิจกรรมการสร้างสรรคศิลปะ เช่น นักประพันธ์เพลง จิตรกร ช่างปั้น ช่างแกะสลัก ช่างทำพิมพ์ นักเขียน /นักหนังสือพิมพ์อิสระทุกสาขา การแสดงละครเวที คอนเสิร์ต เป็นต้น

2.24 หมวดย่อย 92 กิจกรรมการพนันและการเสี่ยงโชค ในหมวดย่อยนี้ ได้แก่

การดำเนินงานเกี่ยวกับสิ่งอำนวยความสะดวกสำหรับการเสี่ยงโชค เช่น การขายลอตเตอรี่/สลากกินแบ่งทุกประเภท เป็นต้น

2.25 หมวดย่อย 93 กิจกรรมด้านการกีฬา ความบันเทิง และการนันทนาการ ในหมวดย่อยนี้ ได้แก่

กิจกรรมด้านการนันทนาการ ความบันเทิง และการกีฬา เช่น สนามฟุตบอล สนามเทนนิส สระว่ายน้ำ ศูนย์ฟิตเนส ฯลฯ

2.26 หมวดย่อย 95 การซ่อมคอมพิวเตอร์และของใช้ส่วนบุคคลและของใช้ในครัวเรือน ในหมวดย่อยนี้ ได้แก่

การซ่อมและบำรุงรักษาคอมพิวเตอร์และอุปกรณ์ต่อพ่วง เช่น คอมพิวเตอร์ชนิดตั้งโต๊ะ คอมพิวเตอร์แล็ปท็อป คอมพิวเตอร์ลูกข่าย อุปกรณ์จัดเก็บข้อมูล และเครื่องพิมพ์ รวมถึงการซ่อมอุปกรณ์คมนาคม (เช่น เครื่องโทรสาร วิทยุสื่อสารแบบสองทาง) เครื่องใช้อิเล็กทรอนิกส์ในครัวเรือน (เช่น วิทยุและโทรทัศน์) เครื่องอุปกรณ์ที่ใช้ในบ้านและในสวน (เช่น เครื่องตัดหญ้าและเครื่องเป่าลม) รองเท้าและเครื่องหนัง เพอร์นิเจอร์และของตกแต่งบ้าน เสื้อผ้าและอุปกรณ์ตกแต่งเสื้อผ้า อุปกรณ์กีฬา เครื่องดนตรี สิ่งของที่ใช้ในงานอดิเรก และของใช้ส่วนบุคคลและของใช้ในครัวเรือนอื่น ๆ

2.27 หมวดย่อย 96 กิจกรรมการบริการส่วนบุคคลอื่นๆ ในหมวดย่อยนี้ ได้แก่

กิจกรรมการบริการส่วนบุคคลอื่น ๆ เช่น การบริการซักรีด และซักแห้ง ผลิตภัณฑ์สิ่งทอและขนสัตว์ การแต่งผม และการเสริมสวยอื่น ๆ การทำศพ และกิจกรรมที่เกี่ยวข้อง เป็นต้น

3. รูปแบบการจัดตั้งตามกฎหมาย

1) ส่วนบุคคลหรือห้างหุ้นส่วนที่ไม่เป็นนิติบุคคล หมายถึง สถานประกอบการที่มีเจ้าของเป็นบุคคลธรรมดา คนเดียวหรือหลายคนรวมกัน และให้หมายรวมถึงห้างหุ้นส่วนสามัญที่ไม่จดทะเบียนเป็นนิติบุคคลด้วย

2) ห้างหุ้นส่วนสามัญนิติบุคคล หรือห้างหุ้นส่วนจำกัด หมายถึง สถานประกอบการที่จัดตั้งขึ้นโดยคณะบุคคลตั้งแต่ 2 คนขึ้นไป รวมทุนกันเพื่อประกอบธุรกิจและรับผิดชอบร่วมกัน โดยการจดทะเบียนตามกฎหมาย

3) บริษัทจำกัด บริษัทจำกัด (มหาชน)

- *บริษัทจำกัด* หมายถึง สถานประกอบการที่จัดตั้งโดยผู้ริเริ่มคณะหนึ่งและได้จดทะเบียน ถูกต้องตามกฎหมาย โดยต้องมีผู้ริเริ่มก่อตั้ง ตั้งแต่ 7 คนขึ้นไป

- *บริษัทจำกัด (มหาชน)* หมายถึง สถานประกอบการที่จัดตั้งขึ้นโดยการจดทะเบียนจัดตั้งบริษัท การควบบริษัท หรือการแปรสภาพบริษัท และมีวัตถุประสงค์ที่จะเสนอขายหุ้นต่อประชาชน โดยมีผู้ริเริ่มก่อตั้งตั้งแต่ 15 คนขึ้นไป

4) ส่วนราชการหรือรัฐวิสาหกิจ หมายถึง สถานประกอบการที่รัฐบาลเป็นเจ้าของหรือมีทุนอยู่ด้วย ไม่น้อยกว่าร้อยละ 50 ของทุนทั้งหมด

5) สหกรณ์ หมายถึง สถานประกอบการที่จัดตั้งขึ้นในรูปของสหกรณ์ และจดทะเบียนถูกต้องตามกฎหมายว่าด้วยสหกรณ์ โดยมีคณะผู้ก่อตั้งไม่น้อยกว่า 10 คน

6) รูปแบบอื่น ๆ หมายถึง รูปแบบการจัดตั้งตามกฎหมายในลักษณะอื่น ๆ นอกเหนือจากที่กล่าวแล้ว เช่น จัดตั้งในรูปสมาคมหรือสโมสร

4. รูปแบบการจัดตั้งทางเศรษฐกิจ

1) สำนักงานแห่งเดียว หมายถึง สถานประกอบการที่ไม่มีหน่วยงานย่อยหรือ สาขาอื่นใดและไม่เป็นหน่วยงานย่อยหรือสาขาของสถานประกอบการอื่น

2) สำนักงานใหญ่ หมายถึง สถานประกอบการที่เป็นเจ้าของและควบคุมกิจการของสถานประกอบการอื่นที่เป็นสำนักงานสาขาหรือหน่วยงานย่อย

3) สำนักงานสาขา หมายถึง สถานประกอบการที่เป็นสาขาหรือหน่วยงานย่อยของสถานประกอบการอื่นที่เป็นสำนักงานใหญ่

5. ทุนจดทะเบียน

ทุนจดทะเบียนหรือทุนรับอนุญาต หมายถึง ทุนดำเนินการซึ่งผู้เริ่มก่อการได้ระบุไว้เมื่อจดทะเบียนจัดตั้งเป็นนิติบุคคลหรือทุนที่ได้รับอนุญาตเมื่อขอจัดตั้งเป็นนิติบุคคล ทุนนี้ไม่ได้แสดงถึงเงินที่ได้รับจากผู้ถือหุ้น แต่เป็นการแสดงถึงความประสงค์ของผู้เริ่มก่อการว่าจะมีทุนดำเนินการเป็นจำนวนเงินเท่าใด

6. คนทำงาน

หมายถึง ผู้ที่ทำงานในสถานประกอบการหรือทำงานให้กับสถานประกอบการ รวมเจ้าของหรือหุ้นส่วนที่ทำงานให้กับสถานประกอบการ ผู้ช่วยธุรกิจของครัวเรือน คนทำงานของสถานประกอบการที่ไปปฏิบัติงานประจำนอกสถานที่ เช่น พนักงานขาย เจ้าหน้าที่ติดตั้งซ่อมแซมและบำรุง (คนทำงาน **ไม่รวม** ผู้บริหารหรือผู้ถือหุ้นที่ได้รับเบี้ยประชุมเป็นครั้งคราว คนทำงานของสถานประกอบการอื่นที่มาปฏิบัติงานประจำที่สถานประกอบการแห่งนี้ และคนทำงานที่มารับงานไปทำที่บ้าน)

คนทำงานแบ่งออกเป็น

1) คนทำงานโดยไม่ได้รับค่าจ้างเงินเดือน หมายถึง เจ้าของกิจการหรือหุ้นส่วนที่ทำงานให้สถานประกอบการ โดยไม่ได้รับค่าจ้างเงินเดือน และผู้ที่อาศัยอยู่ในครัวเรือนของเจ้าของกิจการหรือหุ้นส่วน หรือบุคคลอื่นที่ทำงานให้กับสถานประกอบการอย่างน้อยสัปดาห์ละ 20 ชั่วโมง โดยไม่ได้รับค่าจ้าง เงินเดือนเป็นประจำ

2) ลูกจ้าง หมายถึง ผู้ที่ทำงานเกี่ยวกับการขายสินค้าหรือบริการและดำเนินกิจกรรมอื่น ๆ ที่เกี่ยวข้องทั้งในและนอกสถานประกอบการ โดยได้รับค่าตอบแทนเป็นเงินเดือนหรือค่าจ้างประจำ เช่น พนักงานขาย เสมียน พนักงานบัญชี

- ระดับบริหารจัดการ เช่น ผู้จัดการฝ่าย ผู้ช่วยหัวหน้าฝ่ายและหัวหน้าแผนกต่าง ๆ

- ระดับปฏิบัติการ เช่น พนักงานขาย เสมียน พนักงานบัญชี พนักงานประชาสัมพันธ์

พนักงานทำความสะอาด พนักงานขนของ พนักงานขับรถ เป็นต้น

7. ค่าตอบแทนแรงงาน

1) ค่าจ้าง เงินเดือน หมายถึง เงินที่นายจ้างหรือสถานประกอบการจ่ายให้ลูกจ้าง ในระหว่างเดือน มกราคม - ธันวาคม 2554 ตามข้อตกลงการจ้างแรงงาน โดยอาจจ่ายตามเงื่อนไขของระยะเวลา หรือจ่ายตามปริมาณงาน

2) ค่าล่วงเวลา โบนัส เงินรางวัลพิเศษ เงินเพิ่มค่าครองชีพ ค่านายหน้า หมายถึง เงินนอกเหนือจากค่าจ้างเงินเดือนที่สถานประกอบการจ่ายให้แก่ลูกจ้างเป็นค่าตอบแทนในการทำงาน

3) **สวัสดิการและผลประโยชน์ตอบแทน** หมายถึง ผลประโยชน์ตอบแทนแรงงานที่นายจ้างหรือสถานประกอบการจ่ายหรือบริการให้แก่ลูกจ้าง ได้แก่ ค่าตอบแทนแรงงานที่จ่ายเป็นสิ่งของหรือบริการ และสวัสดิการที่นายจ้างจัดหาหรือบริการลูกจ้าง เช่น อาหาร เครื่องดื่ม บ้านพักคนงาน ค่าเช่าบ้าน ค่าซ่อมแซม ที่อยู่ อาศัย ค่ารักษาพยาบาล บริการดูแลบุตร พาหนะรับส่งมาทำงาน บันเทิงหรือสันทนาการต่าง ๆ การจ่ายอาจจะจ่ายเป็นตัวเงินหรือไม่ก็ได้

4) **เงินที่สถานประกอบการจ่ายสมทบเข้ากองทุนเพื่อการประกันสังคม** หมายถึง เงินที่สถานประกอบการจ่ายสมทบเข้ากองทุนเพื่อการประกันสังคมทั้งของรัฐบาลและเอกชน เพื่อมิให้ลูกจ้างได้รับความเดือดร้อนเมื่อต้องขาดรายได้ไปบางส่วนหรือทั้งหมด อันเนื่องมาจากการเจ็บป่วย หรือประสบอันตรายทั้งในและนอกเวลาทำงาน การคลอดบุตร ทูพพลภาพ การว่างงาน ชราภาพ และเสียชีวิต เงินดังกล่าว ได้แก่ เงินสมทบกองทุนการประกันสังคม กองทุนเงินทดแทน กองทุนสำรองเลี้ยงชีพ การประกันสุขภาพ เป็นต้น

8. ค่าใช้จ่ายทั้งสิ้น

หมายถึง ค่าใช้จ่ายรวมทั้งสิ้นที่สถานประกอบการใช้จ่ายไปในการดำเนินงานในระหว่าง มกราคม - ธันวาคม 2554 ซึ่งประกอบด้วย

1) **ค่าซื้อสินค้าเพื่อการจำหน่ายและหรือให้บริการ** หมายถึง มูลค่าซื้อสินค้าหรือวัสดุประกอบ รวมค่าภาษีต่าง ๆ และค่าใช้จ่ายต่าง ๆ ที่เกิดขึ้นในการจัดซื้อสินค้า

2) **ค่าใช้จ่ายอื่น ๆ ในการดำเนินกิจการ** หมายถึง ค่าใช้จ่ายนอกเหนือจากค่าซื้อสินค้าเพื่อการจำหน่ายและหรือให้บริการ และค่าตอบแทนแรงงาน ค่าใช้จ่ายอื่น ๆ ในการดำเนินกิจการ ได้แก่ ค่าเช่าที่ดิน อาคาร ยานพาหนะ เครื่องจักรและอุปกรณ์ ค่าซ่อมแซมสินทรัพย์ถาวร ค่าน้ำมันเชื้อเพลิง ค่าไฟฟ้า ค่าน้ำประปา ค่าภาษีอื่น ๆ และ**ค่าใช้จ่ายอื่น ๆ** เช่น ค่าไปรษณีย์โทรเลข ค่าโทรศัพท์ ค่าเครื่องเขียนแบบพิมพ์ ค่าทำบัญชี ค่าดอกเบี้ยจ่าย ขาดทุนจากการเปลี่ยนแปลงอัตราแลกเปลี่ยนฯ หนี้สูญ ค่าโฆษณา ค่าเบี้ยประกันภัย เป็นต้น

9. มูลค่าสินค้าและวัสดุประกอบคงเหลือ

หมายถึง มูลค่าสินค้าและวัสดุประกอบต่าง ๆ ของสถานประกอบการ ที่ยังคงเหลืออยู่โดยไม่คำนึงว่า จะเก็บอยู่ ณ ที่ใดก็ตาม

1) **มูลค่าสินค้าและวัสดุประกอบคงเหลือต้นปี** หมายถึง มูลค่าของสินค้าและวัสดุประกอบที่เหลือมาจากปีก่อน เมื่อ 1 มกราคม 2554

2) **มูลค่าสินค้าและวัสดุประกอบคงเหลือปลายปี** หมายถึง มูลค่าของสินค้าและวัสดุประกอบที่เหลืออยู่ เมื่อ 31 ธันวาคม 2554

10. ส่วนเปลี่ยนแปลงของสินค้าและวัสดุประกอบคงเหลือ

หมายถึง มูลค่าของผลต่างระหว่างสินค้า และวัสดุประกอบคงเหลือปลายปี และต้นปี 2554 (มูลค่าปลายปี - มูลค่าต้นปี)

11. รายรับทั้งสิ้นของสถานประกอบการ

หมายถึง จำนวนเงินทั้งสิ้นที่ได้จากการประกอบธุรกิจในรอบปี 2554 เช่น รายรับจากการขายสินค้า รายรับจากการประกอบธุรกิจโรงแรมและภัตตาคาร รายรับจากการให้บริการและค่านายหน้า โดยไม่คำนึงถึงเวลาหรือวิธีการชำระเงินจากผู้ซื้อ ทั้งนี้รวมถึงมูลค่าขายจากการให้เข้าซื้อและการขายผ่อน

ชำระ และการขายสินค้าที่นำไปฝากให้สถานประกอบการอื่นขายด้วย นอกจากนี้ยังหมายถึงรายรับจากการให้เช่าสินทรัพย์ถาวร เงินปันผลรับ ดอกเบี้ยรับ กำไรจากอัตราแลกเปลี่ยนฯ และอื่นๆ ทั้งนี้**ไม่รวม**ค่าขายสินค้าที่สถานประกอบการอื่นนำมาฝากขาย และส่วนลดที่สถานประกอบการลดให้แก่ผู้ซื้อ หรือผู้ให้บริการ

12. มูลค่าตามบัญชีของสินทรัพย์ถาวร

หมายถึง มูลค่าสุทธิของสินทรัพย์ถาวรตามบัญชี เมื่อได้หักค่าเสื่อมราคา ค่าสึกหรอตามระยะเวลาการใช้งานจนถึงวันสิ้นงวดบัญชีปี 2554 หรือ 31 ธันวาคม 2554 สินทรัพย์ถาวร ได้แก่ ที่ดิน อาคาร เครื่องจักร และเครื่องมือ ยานพาหนะ เครื่องใช้สำนักงาน เป็นต้น มูลค่าสินทรัพย์ถาวรรวมถึงมูลค่าการต่อเติมดัดแปลง และปรับปรุงในระหว่างปี เพื่อยืดอายุการใช้งาน หรือเพิ่มประสิทธิภาพการทำงาน

13. มูลค่าเพิ่ม

คำนวณโดย : มูลค่าเพิ่ม = รายได้จากการดำเนินงาน - ค่าใช้จ่ายชั้นกลาง

รายได้จากการดำเนินงาน	=	รายรับทั้งสิ้นของสถานประกอบการ
	หัก	รายรับจากการให้เช่าที่ดิน
		ดอกเบี้ยรับ / เงินปันผลรับ
		กำไรจากการเปลี่ยนแปลงอัตราแลกเปลี่ยนฯ
	บวก	ส่วนเปลี่ยนแปลงของสินค้าและวัสดุประกอบคงเหลือ
ค่าใช้จ่ายชั้นกลาง	=	ค่าซื้อสินค้าเพื่อการจำหน่าย และ/หรือ ให้บริการ
	บวก	ค่าใช้จ่ายอื่น ๆ ในการดำเนินกิจการ
	หัก	ดอกเบี้ยจ่าย
		หนี้สูญ
		ขาดทุนจากการเปลี่ยนแปลงอัตราแลกเปลี่ยนฯ

APPENDIX A METHODOLOGY

1. Sample Design

1.1 Establishments with 1 – 10 persons engaged

The stratified systematic sampling was adopted for the survey. Bangkok and each province was constituted a stratum. The sampling units were establishments.

1.1.1 Stratification

Bangkok and each province was constituted a stratum. There were altogether 77 strata. Each stratum was classified by TSIC at activities level into 309 sub-stratum.

1.1.2 Selection of Sampling Unit

The sample selection of establishments was done by systematic sampling and performed separately and independently in each sub-stratum. The total sample were 140,766 from 1,685,335 establishments.

1.2 Establishments with 11 persons engaged and over

All the establishments with 11 persons engaged and over were completely enumerated. There were 51,010 establishments.

In summary, the total number of sample establishments selected for enumeration were 191,776 classified by region and size as follows :

region	Total	1 – 10 persons engaged	11 persons engaged and over
Bangkok	27,056	8,263	18,793
Vicinity	16,514	11,494	5,020
Central	40,459	32,011	8,448
North	36,471	30,602	5,869
Northeast	40,309	33,404	6,905
South	30,967	24,992	5,975
Whole kingdom	191,776	140,766	51,010

2. Estimation method

The survey results were presented at regional level namely Bangkok, Vicinity (Samut Prakan, Nonthaburi, Pathum Thani, Nakhon Pathom and Samut Sakhon), the North, the Northeast and the South. All the establishments were classified by TSIC at activities level and divided into 6 sizes according to number of persons engaged as follows:

Size of establishment	1	2	3	4	5	6
Number of persons engaged	1 – 15	16 – 25	26 – 30	31 – 50	51 – 200	> 200

Let,

$q = 1, 2, 3, \dots, n_{hijklmp}$ (sample establishment)

$p = 1, 2, 3, \dots, 12$ (size of establishment)

$m = 1, 2, 3, \dots, 309$ (activity)

$l = 1, 2, 3, \dots, 124$ (class)

$k = 1, 2, 3, \dots, 75$ (group)

$j = 1, 2, 3, \dots, 27$ (division)

$i = 1, 2, 3, \dots, A_h$ (province)

$h = 1, 2, 3, 4, 5, 6$ (region)

2.1 The estimation for establishment with 1 – 10 persons engaged

The estimation total number of characteristics X of the establishments with 1 – 10 persons engaged for the m^{th} activity, l^{th} class, k^{th} group, j^{th} division, i^{th} province, h^{th} region was based on the formula:

$$\hat{X}'_{hijklm} = \sum_{i=1}^{A_h} \hat{X}'_{hijklm} \dots\dots\dots (1)$$

wherer

\hat{X}'_{hijklm} is the estimate of the total number of characteristics X of the establishments with 1 – 10 persons engaged for the m^{th} activity, l^{th} class, k^{th} group, j^{th} division, i^{th} province, h^{th} region. Where

$$\hat{X}'_{hijklm} = w'_{hijklm} \sum_{p=1}^2 \sum_{q=1}^{n_{hijklmp}} x_{hijklmpq}$$

$x_{hijklmpq}$ is the value of characteristics X for the q^{th} sample establishment, p^{th} size of establishment, m^{th} activity, l^{th} class, k^{th} group, j^{th} division, i^{th} province, h^{th} region.

w'_{hijklm} is the weighting factor of the establishment with 1 – 10 persons engaged for the m^{th} activity, l^{th} class, k^{th} group, j^{th} division, i^{th} province, h^{th} region. Where

$$w'_{hijklm} = \frac{N'_{hijklm}}{n'_{hijklm}}$$

N'_{hijklm} is the total number of the establishments with 1 – 10 persons engaged for the m^{th} activity, l^{th} class, k^{th} group, j^{th} division, i^{th} province, h^{th} region.

n'_{hijklm} is the total number of the sample establishments with 1 – 10 persons

engaged for the m^{th} activity, l^{th} class, k^{th} group, j^{th} division, i^{th} province, h^{th} region.

A_h is the total provinces in the h^{th} region, where $\sum_{h=1}^6 A_h = 77$

2.2 The estimation for establishment with 11 persons engaged and over

The estimation total number of characteristics X of the establishments with 11 persons engaged and over ($p = 3, 4, 5, \dots, 12$) for the m^{th} activity, l^{th} class, k^{th} group, j^{th} division, i^{th} province, h^{th} region was based on the formula:

$$\hat{X}_{hijklmp} = \sum_{i=1}^{A_h} \hat{X}_{hijklmp} \dots\dots\dots (2)$$

where

$\hat{X}_{hijklmp}$ is the estimate of the total number of characteristics X of the establishments for the p^{th} size of establishment, m^{th} activity, l^{th} class, k^{th} group, j^{th} division, i^{th} province, h^{th} region. Where

$$\hat{X}_{hijklmp} = \frac{N_{hijklmp}}{N'_{hijklmp}} \sum_{q=1}^{n_{hijklmp}} x_{hijklmpq}$$

$x_{hijklmpq}$ is the value of characteristics X for the q^{th} sample establishment, p^{th} size of establishment, m^{th} activity, l^{th} class, k^{th} group, j^{th} division, i^{th} province, h^{th} region.

$N_{hijklmp}$ is the total number of the establishments for the p^{th} size of establishment, m^{th} activity, l^{th} class, k^{th} group, j^{th} division, i^{th} province, h^{th} region.

$N'_{hijklmp}$ is the total number of the responding establishments for the p^{th} size of establishment, m^{th} activity, l^{th} class, k^{th} group, j^{th} division, i^{th} province, h^{th} region.

2.3. The estimation of coefficient of variation of the estimate of the total number

1) The estimation of the variance of the estimate of the total number of characteristics X of the establishments with 1 – 10 persons engaged for the m^{th} activity, l^{th} class, k^{th} group, j^{th} division, i^{th} province, h^{th} region was based on the formula:

$$\hat{V}(\hat{X}'_{hijklm}) = N_{hijklm}(N_{hijklm} - n_{hijklm}) \frac{s_{hijklm}^2}{n_{hijklm}}$$

where

$$s_{hijklm}^2 = \frac{1}{n_{hijklm} - 1} \left[\sum_{q=1}^{n_{hijklm}} x_{hijklmq}^2 - \frac{\left(\sum_{q=1}^{n_{hijklm}} x_{hijklmq} \right)^2}{n_{hijklm}} \right]$$

2) The estimation of the coefficient of variation of the estimate of the total number of characteristics X of the establishments with 1 – 10 persons engaged for the m^{th} activity, l^{th} class, k^{th} group, j^{th} division, h^{th} region was based on the formula:

$$c.v. \cdot h_{ijklm} = \frac{\sqrt{\sum_{i=1}^{A_h} \hat{V}(\hat{X}'_{hijklm})}}{\sum_{i=1}^{A_h} \hat{X}'_{hijklm}}$$

3. Data collection

The interviewing method was employed in data collection. The enumerators who are permanent and temporary staff of the National Statistical Office were sent out to interview the owners or the entrepreneurs of the sampled business establishments during May – August 2012.

4. Errors of the data

Data presented in this report might be subject to sampling and non-sampling errors. For instance, errors from the imputation for missing values and non-response, intentional misreporting and errors arising at coding and data entry stages. However, the NSO tried its best to minimize such errors, thus the data should be used with appropriate cautions.

5. In round figures

The summation of each amount may not equal to the total due to rounding.

APPENDIX B

DEFINITIONS

Concepts and definitions

1. Business trade and services establishments

Refer to establishments which engaged in wholesale trade, retail trade, selling prepared food for immediate consumption and provision on a fee basis of lodging and camping facilities as well as in services, such as rendering in letting or operating real estate, in business services and in other business services.

2. Business industry classification

The 2012 Business and Industrial Census are classified business industry activities according to the Thailand Standard Industrial Classification (TSIC-2009), categories G, I, J, L, M, N, R and S which the arrangement of the TSIC structure is as follows:

Category *G* : *Wholesale and retail trade; repair of motor vehicles and motorcycles (activities 45101-47991 except groups 478 and activities 47999)*

Category *I* : *Accommodation and food service activities (except activities 56102, 56103, 56303-56304)*

Category *J* : *Information and communication (divisions 56, 60,62-63)*

Category *L* : *Real estate activities (activities 68101-68202)*

Category *M* : *Professional, scientific and technical activities (activities 69100-74909)*

Category *N* : *Administrative and support service activities (activities 77101-82990)*

Category *R* : *Arts, entertainment and recreation (divisions 90, 92-93)*

Category *S* : *Other service activities (activities 95110-96309)*

Divisions are the sub categories which identify by the two digits code. There are 27 divisions, ranging from 45-47, 55-56, 59-60, 62-63, 68, 69-74, 77-82, 90, 92-93, 95-96.

Groups are sub divisions which identify by first three digits code. There are 75 groups, ranging from 451-454, 461-469, 471-479, 551-559, 561-563, 591-592, 601-602, 620-639, 681-682, 691-692, 701-702, 711-749, 771-799, 801-803, 811-829, 900, 920-932, 951-952, 961-963.

Classes are sub groups which identify by first four digits code. There are 124 classes, ranging from 4510-4540, 4610-4690, 4711-4799, 5510-5590, 5610-5630, 5911-5920, 6010-6020, 6201-6399, 6810-6820, 6910-6920, 7010-7020, 7110-7490, 7710-7990, 8010-8030, 8110-8299, 9000, 9200-9329.

Activities are the single industries which classify the classes and identify by five digits code. There are totally 309 activities, ranging from 45101-45405, 46101-46900, 47111-47749, 47911-47991, 55101, 55102, 55103, 55109, 55200, 55901, 55909, 56101, 56210-56302, 59111-59203, 60101-60203, 62011-63990, 68101-68202, 69100-74909, 77101-82990, 90001-90002, 92001-93299, 95110-96309.

2.1 Division 45 Wholesale and retail trade and repair of motor vehicles and motorcycles

This division includes all activities (except manufacture and renting) related to motor vehicles and motorcycles, including lorries and trucks, such as the wholesale and retail sale of new and second-hand vehicles, the repair and maintenance of vehicles and the wholesale and retail sale of parts and accessories for motor vehicles and motorcycles. Also included are activities of commission agents involved in wholesale or retail sale of vehicles. This division also includes activities such as washing, polishing of vehicles etc. This division does not include the retail sale of automotive fuel and lubricating or cooling products or the renting of motor vehicles or motorcycles.

2.2 Division 46 Wholesale trade, except of motor vehicles and motorcycles

This division includes wholesale trade on own account or on a fee or contract basis (commission trade) related to domestic wholesale trade as well as international wholesale trade (import/export). Wholesale is the resale (sale without transformation) of new and used goods to retailers, business-to-business trade, such as to industrial, commercial, institutional or professional users, or resale to other wholesalers, or involves acting as an agent or broker in buying goods for, or selling goods to, such persons or companies. The principal types of businesses included are merchant wholesalers, i.e. wholesalers who take title to the goods they sell, such as wholesale merchants or jobbers, industrial distributors, exporters, importers, and cooperative buying associations, sales branches and sales offices (but not retail stores) that are maintained by manufacturing or mining units apart from their plants or mines for the purpose of marketing their products and that do not merely take orders to be filled by direct shipments from the plants or mines. Also included are merchandise brokers, commission merchants and agents and assemblers, buyers and cooperative associations engaged in the marketing of farm products. Wholesalers frequently physically assemble, sort and grade goods in large lots, break bulk, repack and redistribute in smaller lots, for example pharmaceuticals; store, refrigerate, deliver and install goods, engage in sales promotion for their customers and label design. This division excludes the wholesale of motor vehicles, caravans and motorcycles, as well as motor vehicle accessories (see division 45), the renting and leasing of goods (see division 77) and the packing of solid goods and bottling of liquid or gaseous goods, including blending and filtering, for third parties (see class 8292).

2.3 Division 47 Retail trade, except of motor vehicles and motorcycles

This division includes the resale (sale without transformation) of new and used goods mainly to the general public for personal or household consumption or utilization, by shops, department stores, stalls, mail-order houses, hawkers and peddlers, consumer cooperatives etc. Retail trade is classified first by type of sale outlet (retail trade in stores: groups 471 to 477; retail trade not in stores: groups 478 and 479). Retail trade in stores includes the retail sale of used goods (class 4774). For retail sale in stores, there exists a further distinction between specialized retail sale (groups 472 to 477) and non-specialized retail sale (group 471). The above groups are further subdivided by the range of products sold. Sale not via stores is subdivided according to the forms of trade, such as retail sale via stalls and markets (group 478)

and other non-store retail sale, e.g. mail order, door-to-door, by vending machines etc. (group 479). The goods sold in this division are limited to goods usually referred to as consumer goods or retail goods. Therefore goods not usually entering the retail trade, such as cereal grains, ores, industrial machinery etc., are excluded. This division also includes units engaged primarily in selling to the general public, from displayed goods, products such as personal computers, stationery, paint or timber, although these sales may not be for personal or household use. Some processing of goods may be involved, but only incidental to selling, e.g. sorting or repackaging of goods, installation of a domestic appliance etc. This division also includes the retail sale by commission agents and activities of retail auctioning houses.

This division excludes:

- sale of farmers' products by farmers, see division 01
- manufacture and sale of goods, which is generally classified as manufacturing in divisions 10-32
- sale of motor vehicles, motorcycles and their parts, see division 45
- trade in cereal grains, ores, crude petroleum, industrial chemicals, iron and steel and industrial machinery and equipment, see division 46
- sale of food and drinks for consumption on the premises and sale of takeaway food, see division 56
- renting of personal and household goods to the general public, see group 772

2.4 Division 55 Accommodation

This division includes the provision of short-stay accommodation for visitors and other travelers. Also included is the provision of longer-term accommodation for students, workers and similar individuals. Some units may provide only accommodation while others provide a combination of accommodation, meals and/or recreational facilities. This division excludes activities related to the provision of long-term primary residences in facilities such as apartments typically leased on a monthly or annual basis classified in Real Estate (section L).

2.5 Division 56 Food and beverage service activities

This division includes food and beverage serving activities providing complete meals or drinks fit for immediate consumption, whether in traditional restaurants, self-service or take-away restaurants, whether as permanent or temporary stands with or without seating. Decisive is the fact that meals fit for immediate consumption are offered, not the kind of facility providing them. Excluded is the production of meals not fit for immediate consumption or not planned to be consumed immediately or of prepared food which is not considered to be a meal (see divisions 10: Manufacture of food products and 11: Manufacture of beverages). Also excluded is the sale of not self-manufactured food that is not considered to be a meal or of meals that are not fit for immediate consumption (see section G: Wholesale and retail trade; ...).

2.6 Division 59 Motion picture, video and television programmer production, sound recording and music publishing activities

This division includes production of theatrical and non-theatrical motion pictures whether on film, videotape or disc for direct projection in theatres or for broadcasting on television; supporting activities such as film editing, cutting, dubbing etc.; distribution of motion pictures and other film productions to other industries; as well as motion picture or other film productions projection. Also included is the buying and selling of distribution rights for motion pictures or other film productions. This division also includes the sound recording activities, i.e. production of original sound master recordings, releasing, promoting and distributing them, publishing of music as well as sound recording service activities in a studio or elsewhere.

2.7 Division 60 Programming and broadcasting activities

This division includes the activities of creating content or acquiring the right to distribute content and subsequently broadcasting that content, such as radio, television and data programs of entertainment, news, talk, and the like. Also included is data broadcasting, typically integrated with radio or TV broadcasting. The broadcasting can be performed using different technologies, over-the-air, via satellite, via a cable network or via Internet. This division also includes the production of programs that are typically narrowcast in nature (limited format, such as news, sports, education or youth-oriented programming) on a subscription or fee basis, to a third party, for subsequent broadcasting to the public. This division excludes the distribution of cable and other subscription programming (see division 61).

2.8 Division 62 Computer programming, consultancy and related activities

This division includes the following activities of providing expertise in the field of information technologies: writing, modifying, testing and supporting software; planning and designing computer systems that integrate computer hardware, software and communication technologies; on-site management and operation of clients' computer systems and/or data processing facilities; and other professional and technical computer-related activities.

2.9 Division 63 Information service activities

This division includes the activities of web search portals, data processing and hosting activities, as well as other activities that primarily supply information.

2.10 Division 68 Real estate activities

This section includes acting as lessors, agents and/or brokers in one or more of the following: selling or buying real estate, renting real estate, providing other real estate services such as appraising real estate or acting as real estate escrow agents. Activities in this section may be carried out on own or leased property and may be done on a fee or contract basis. Also included is the building of structures, combined with maintaining ownership or leasing of such structures. This section includes real estate property managers.

2.11 Division 69 Legal and accounting activities

This division includes legal representation of one party's interest against another party, whether or not before courts or other judicial bodies by, or under supervision of, persons

who are members of the bar, such as advice and representation in civil cases, advice and representation in criminal actions, advice and representation in connection with labour disputes. It also includes preparation of legal documents such as articles of incorporation, partnership agreements or similar documents in connection with company formation, patents and copyrights, preparation of deeds, wills, trusts, etc. as well as other activities of notaries public, civil law notaries, bailiffs, arbitrators, examiners and referees. It also includes accounting and bookkeeping services such as auditing of accounting records, preparing financial statements and bookkeeping.

2.12 Division 70 Activities of head offices; management consultancy activities

This division includes the provision of advice and assistance to businesses and other organizations on management issues, such as strategic and organizational planning; financial planning and budgeting; marketing objectives and policies; human resource policies, practices, and planning; production scheduling; and control planning. It also includes the overseeing and managing of other units of the same company or enterprise, i.e. the activities of head offices.

2.13 Division 71 Architectural and engineering activities; technical testing and analysis

This division includes the provision of architectural services, engineering services, drafting services, building inspection services and surveying and mapping services. It also includes the performance of physical, chemical, and other analytical testing services.

2.14 Division 72 Scientific research and development

This division includes the activities of three types of research and development: 1) basic research: experimental or theoretical work undertaken primarily to acquire new knowledge of the underlying foundations of phenomena and observable facts, without particular application or use in view, 2) applied research: original investigation undertaken in order to acquire new knowledge, directed primarily towards a specific practical aim or objective and 3) experimental development: systematic work, drawing on existing knowledge gained from research and/or practical experience, directed to producing new materials, products and devices, to installing new processes, systems and services, and to improving substantially those already produced or installed. Research and experimental development activities in this division are subdivided into two categories: natural sciences and engineering; social sciences and the humanities. This division excludes market research (see class 7320).

2.15 Division 73 Advertising and market research 7310 Advertising

This class includes the provision of a full range of advertising services (i.e. through in-house capabilities or subcontracting), including advice, creative services, production of advertising material, media planning and buying.

This class includes:

- investigation into market potential, acceptance and familiarity of products and buying habits of consumers for the purpose of sales promotion and development of new products, including statistical analyses of the results

- investigation into collective opinions of the public about political, economic and social issues and statistical analysis thereof

2.16 Division 74 Other professional, scientific and technical activities

This division includes the provision of professional scientific and technical services (except legal and accounting activities; architecture and engineering activities; technical testing and analysis; management and management consultancy activities; research and development and advertising activities).

2.17 Division 77 Rental and leasing activities

This division includes the renting and leasing of tangible and non-financial intangible assets, including a wide array of tangible goods, such as automobiles, computers, consumer goods and industrial machinery and equipment to customers in return for a periodic rental or lease payment. It is subdivided into: (1) the renting of motor vehicles, (2) the renting of recreational and sports equipment and personal and household equipment, (3) the leasing of other machinery and equipment of the kind often used for business operations, including other transport equipment and (4) the leasing of intellectual property products and similar products. Only the provision of operating leases is included in this division. This division excludes financial leasing activities (see class 6491), renting of real estate (see section L) and the renting of equipment with operator. The latter is classified according to the activities carried out with this equipment, e.g. construction (section F) or transportation (section H).

2.18 Division 78 Employment activities

This division includes activities of listing employment vacancies and referring or placing applicants for employment, where the individuals referred or placed are not employees of the employment agencies, supplying workers to clients' businesses for limited periods of time to supplement the working force of the client, and the activities of providing human resources and human resource management services for others on a contract or fee basis. This division also includes executive search and placement activities and activities of theatrical casting agencies. This division excludes the activities of agents for individual artists (see class 7490).

2.19 Division 79 Travel agency, tour operator, reservation service and related activities

This division includes the activity of selling travel, tour, transportation and accommodation services to the general public and commercial clients and the activity of arranging and assembling tours that are sold through travel agencies or directly by agents such as tour operators, as well as other travel-related services including reservation services. The activities of tourist guides and tourism promotion activities are also included.

2.20 Division 80 Security and investigation activities

This division includes security-related services such as: investigation and detective services; guard and patrol services; picking up and delivering money, receipts, or other valuable items with personnel and equipment to protect such properties while in transit; operation of electronic security alarm systems, such as burglar and fire alarms, where the activity focuses on

remote monitoring these systems, but often involves also sale, installation and repair services. If the latter components are provided separate, they are excluded from this division and classified in retail sale, construction etc.

2.21 Division 81 Services to buildings and landscape activities

This division includes the provision of a number of general support services, such as the provision of a combination of support services within a client's facilities, the interior and exterior cleaning of buildings of all types, cleaning of industrial machinery, cleaning of trains, buses, planes, etc., cleaning of the inside of road and sea tankers, disinfecting and exterminating activities for buildings, ships, trains, etc., bottle cleaning, street sweeping, snow and ice removal, provision of landscape care and maintenance services and provision of these services along with the design of landscape plans and/or the construction (i.e. installation) of walkways, retaining walls, decks, fences, ponds, and similar structures.

2.22 Division 82 Office administrative, office support and other business support activities

This division includes the provision of a range of day-to-day office administrative services, as well as ongoing routine business support functions for others, on a contract or fee basis. This division also includes all support service activities typically provided to businesses not elsewhere classified. Units classified in this division do not provide operating staff to carry out the complete operations of a business.

2.23 Division 90 Creative, arts and entertainment activities Arts, entertainment and recreation

This section includes a wide range of activities to meet varied cultural, entertainment and recreational interests of the general public, including live performances, operation of museum sites, gambling, sports and recreation activities.

2.24 Division 92 Gambling and betting activities

This division includes the operation of gambling facilities such as casinos, bingo halls and video gaming terminals and the provision of gambling services, such as lotteries and off-track betting.

2.25 Division 93 Sports activities and amusement and recreation activities

This division includes the provision of recreational, amusement and sports activities (except museums activities, preservation of historical sites, botanical and zoological gardens and nature reserves activities; and gambling and betting activities). Excluded from this division are dramatic arts, music and other arts and entertainment such as the production of live theatrical presentations, concerts and opera or dance productions and other stage productions, see division 90.

2.26 Division 95 Repair of computers and personal and household goods

This division includes the repair and maintenance of computers peripheral equipment such as desktops, laptops, computer terminals, storage devices and printers. It also includes the repair of communications equipment such as fax machines, two-way radios and consumer electronics such as radios and TVs, home and garden equipment such as lawn-

mowers and blowers, footwear and leather goods, furniture and home furnishings, clothing and clothing accessories, sporting goods, musical instruments, hobby articles and other personal and household goods. Excluded from this division is the repair of medical and diagnostic imaging equipment, measuring and surveying instruments, laboratory instruments, radar and sonar equipment, see 3313.

2.27 Division 96 Other personal service activities

This division includes all service activities not mentioned elsewhere in the classification. Notably it includes types of services such as washing and (dry-)cleaning of textiles and fur products, hairdressing and other beauty treatment, funeral and related activities.

3. Form of legal organization

1) Individual proprietor refers to a privately - owned establishment or an establishment owned by or organized in the form of partnership, but not register.

2) Juristic partnership refers to an establishment which is legally registered by at least 2 persons who were bound together to form and share their responsibilities in a business.

3) Company limited or public company limited

- *Company limited* refers to an establishment which was established and legally registered by an initiative group of at least 7 persons.

- *Public company limited* refer to an establishment which was established and legally registered by an initiative group of at least 15 persons.

4) Government or state enterprise refer to an establishment which entirely owned by the government or more than 50 percent of its shares belonged to the government.

5) Cooperatives refer to an establishment which was organized on cooperative lines and registered under the Cooperation Act. with an initiative group of not less than 10 persons.

6) Others refer to establishments other than those mentioned earlier, such as associations, societies, clubs, etc.

4. Form of economic organization

1) Single unit refers to an establishment which was not a branch of any establishment or which had no branch or subsidiary.

2) Head office is a head quarter establishment which owned or controlled their branches or subsidiary units.

3) Branch or subsidiary refer to an establishment which was a branch or a subsidiary of another establishment which was a head office.

5. Registered capital

Refers to capital permitted by the government officials in setting up of the establishment in the form of corporation. This capital is not defined as cash on delivery or ready money from the share holders but it represents how much money the establishment used to run the business.

6. Persons engaged

Refer to persons who worked in or for the establishment, including working proprietors, active business partners, unpaid workers and workers permanently worked outside the establishment, such as sales agents, repair and maintenance. Excluded are managers or directors paid solely for their attendance at meeting of the board of director, persons from other establishments working at this establishment and home workers. Persons engaged are classified as follows:

1) Unpaid workers refer to the owners or business partners who managed or participated in the management of the establishment but received no wages/salaries and persons living in the household of the owners or partners, or any other persons, who were working for the establishment at least 20 hours a week without regular pay.

2) Employees refer to persons engaged in sale, services rendered or other related activities, either inside or outside the establishment and received regular wages or salaries such as salesmen, clerks, book-keeper.

- **Management level** such as manager, operation manager and other manager line function etc.

- **Operational level** such as salesman, clerk, accountant, driver etc.

7. Remuneration

1) Wages/salaries refer to all payments paid to the employees during January - December 2011, whether they were paid by monthly, weekly, daily, hourly or piece-work basis.

2) Overtime, bonus, special payment, cost of living allowance and commission refer to payments paid to employees rather than wages/salaries.

3) Fringe benefits refer to payments in addition to wages or salaries paid to employees such as food, beverages, lodgings, rent, medical care, transportation recreational and entertainment services etc. Payments might be in cash or in kind.

4) Employer's contribution to social security refer to all payments made by employers in respect of their employees, to social security schemes for the benefits received by the employees, in respect of absence from work during employment, injury, accident disability, maternity and death. Those contributions are, for example, social security fund, additional social security insurance workmen's compensation fund and health insurance etc.

8. Total expenses

This refers to the amount paid for sales or rendering services during January - December 2011, which are as follows:

1) Value of goods purchased for sales or rendering services refer to the total value of goods, and components purchased, including taxes and other expenses related to the purchase.

2) Other operating expenses refer to other expenses in running the business rather than value of goods and components purchased for sales or rendering services and remuneration. It includes amounts paid for rent on land and on fixed assets, maintenance of fixed assets, fuels, electricity, water supply and other taxes and other expenses such as postal,

telegram, telephone, stationery, accountancy, interest paid, losses of currency exchange, bad debt, advertising, insurance premium etc.

9. Value of stocks

This refers to the value of goods and components owned by the establishment, regardless of where they were kept.

1) **Value of stocks at the beginning of the year** refer to the value of goods and components as of January 1, 2011.

2) **Value of stocks at the end of the year** refer to the value of goods and components as of December 31, 2011.

10. Change in value of stocks

Refer to the difference between the value of stocks at the end of the year 2011, and at the beginning of the year 2011 (value at the end - value at the beginning of the year)

11. Total receipts

Refer to the total amount received for operating the business in 2011, such as receipts for sales of goods, for hotels and restaurants, for rendering services and commission, irrespective of time or method of payment. Hire - purchase or installment contracts and value of goods sold by other establishments are included, as well as receipts for rent on land and on fixed assets, dividend, interest, gains from currency exchange and others. Excluded are goods for sales on the account of others and the discount given to customers.

12. Book value of fixed assets

Refer to the net value of fixed assets after deducting the accumulated depreciation at the end of the year 2011. Fixed Assets are land, building, machinery and equipments, vehicles and office appliances etc. Included are major additions, alternations and improvements to fixed assets during the year in order to extend their normal life or raise their productivity.

13. Value added

The value added is computed as follows:

Value added	=	Income – Intermediate consumption
Income	=	Total receipts of establishments
Minus		Receipts for rent on land
		Dividend / Interest
		Gains from currency exchange
Plus		Change in value of stocks
Intermediate consumption	=	Value of goods and components purchased for sales or rendering services
Plus		Other operating expenses
Minus		Interest paid
		Bad debt
		losses of currency exchange

รายงานสำมะโนธุรกิจและอุตสาหกรรม
REPORT OF BUSINESS TRADE AND INDUSTRIAL CENSUS

1. รายงานสำมะโนอุตสาหกรรม พ.ศ. 2507 ทั้งราชอาณาจักร
REPORT OF THE 1964 INDUSTRIAL CENSUS, WHOLE KINGDOM
2. รายงานสำมะโนธุรกิจทางการค้าหรือบริการ พ.ศ. 2509 ทั้งราชอาณาจักร
CENSUS OF BUSINESS TRADE OR SERVICES, 1966, WHOLE KINGDOM
รายงานสำมะโนธุรกิจทางการค้าหรือบริการ พ.ศ. 2509 ภาคเหนือ
CENSUS OF BUSINESS TRADE AND SERVICES, 1966, NORTH REGION
รายงานสำมะโนธุรกิจทางการค้าหรือบริการ พ.ศ. 2509 ภาคตะวันออกเฉียงเหนือ
CENSUS OF BUSINESS TRADE OR SERVICES, 1966, NORTH EAST REGION
รายงานสำมะโนธุรกิจทางการค้าหรือบริการ พ.ศ. 2509 ภาคกลาง
CENSUS OF BUSINESS TRADE OR SERVICES, 1966, CENTRAL REGION
รายงานสำมะโนธุรกิจทางการค้าหรือบริการ พ.ศ. 2509 เทศบาลนครกรุงเทพ และธนบุรี
CENSUS OF BUSINESS TRADE OR SERVICES, 1966, BANGKOK AND THON BURI MUNICIPALITIES
รายงานสำมะโนธุรกิจทางการค้าหรือบริการ พ.ศ. 2509 ภาคใต้
CENSUS OF BUSINESS TRADE OR SERVICES, 1966, SOUTHERN REGION
3. รายงานสำมะโนธุรกิจทางการค้าหรือบริการ พ.ศ. 2511 พระนคร ธนบุรี สมุทรปราการ นนทบุรี และปทุมธานี
CENSUS OF BUSINESS TRADE OR SERVICES, 1968, PHRA NAKHON, THONBURI, SAMUT PRAKAN, NONTHABURI AND PATHUM THANI
4. รายงานสำมะโนอุตสาหกรรม พ.ศ. 2511 พระนคร ธนบุรี สมุทรปราการ นนทบุรี และปทุมธานี
REPORT OF THE 1968 INDUSTRIAL CENSUS, PHRA NAKHON, THONBURI, SAMUT PRAKAN, NONTHABURI AND PATHUM THANI
5. รายงานสำมะโนธุรกิจทางการค้าและธุรกิจทางการบริการ พ.ศ. 2512 ทั้งราชอาณาจักร
CENSUS OF BUSINESS TRADE AND SERVICES 1969, WHOLE KINGDOM
รายงานสำมะโนธุรกิจทางการค้าและธุรกิจทางการบริการ พ.ศ. 2512 พระนคร ธนบุรี สมุทรปราการ นนทบุรี และปทุมธานี
CENSUS OF BUSINESS TRADE AND SERVICES 1969, PHRA NAKHON, THONBURI, SAMUT PRAKAN, NONTHABURI AND PATHUM THANI
6. รายงานสำมะโนอุตสาหกรรม พ.ศ. 2512 ทั้งราชอาณาจักร
REPORT OF THE 1969 INDUSTRIAL CENSUS, WHOLE KINGDOM
รายงานสำมะโนอุตสาหกรรม พ.ศ. 2512 พระนคร ธนบุรี สมุทรปราการ นนทบุรี และปทุมธานี
REPORT OF THE 1969 INDUSTRIAL CENSUS, PHRA NAKHON, THONBURI, SAMUT PRAKAN, NONTHABURI AND PATHUM THANI

7. รายงานสำมะโนธุรกิจทางการค้าและธุรกิจทางการบริการ พ.ศ. 2513 พระนคร ธนบุรี สมุทรปราการ นนทบุรี และปทุมธานี
CENSUS OF BUSINESS TRADE AND SERVICES 1970, PHRA NAKHON, THONBURI, SAMUT PRAKAN, NONTHABURI AND PATHUM THANI
8. รายงานสำมะโนอุตสาหกรรม พ.ศ. 2513 พระนคร ธนบุรี สมุทรปราการ นนทบุรี และปทุมธานี
REPORT OF THE 1970 INDUSTRIAL CENSUS, PHRA NAKHON, THONBURI, SAMUT PRAKAN, NONTHABURI AND PATHUM THANI
9. รายงานสำมะโนธุรกิจทางการค้าและธุรกิจทางการบริการ พ.ศ. 2514 ทวีราชอาณาจักร
CENSUS OF BUSINESS TRADE AND SERVICES 1971, WHOLE KINGDOM
รายงานสำมะโนธุรกิจทางการค้าและธุรกิจทางการบริการ พ.ศ. 2514 พระนคร ธนบุรี สมุทรปราการ นนทบุรี และปทุมธานี
CENSUS OF BUSINESS TRADE AND SERVICES 1971, PHRA NAKHON, THONBURI, SAMUT PRAKAN, NONTHABURI AND PATHUM THANI
10. รายงานสำมะโนอุตสาหกรรม พ.ศ. 2514 ทวีราชอาณาจักร
REPORT OF THE 1971 INDUSTRIAL CENSUS, WHOLE KINGDOM
รายงานสำมะโนอุตสาหกรรม พ.ศ. 2514 พระนคร ธนบุรี สมุทรปราการ นนทบุรี และปทุมธานี
REPORT OF THE 1971 INDUSTRIAL CENSUS, PHRA NAKHON, THONBURI, SAMUT PRAKAN, NONTHABURI AND PATHUM THANI
11. รายงานสำมะโนธุรกิจทางการค้าและธุรกิจทางการบริการ พ.ศ. 2515
CENSUS OF BUSINESS TRADE AND SERVICES 1972
12. รายงานสำมะโนธุรกิจทางการค้าและธุรกิจทางการบริการ พ.ศ. 2519 ทวีราชอาณาจักร
REPORT CENSUS OF BUSINESS TRADE AND SERVICES 1976, WHOLE KINGDOM
รายงานสำมะโนธุรกิจทางการค้าและธุรกิจทางการบริการ พ.ศ. 2519 กรุงเทพมหานคร นนทบุรี ปทุมธานี และสมุทรปราการ
REPORT CENSUS OF BUSINESS TRADE AND SERVICES 1976, BANGKOK METROPOLIS, NONTHABURI PATHUM THANI AND SAMUT PRAKAN
13. รายงานสำมะโนอุตสาหกรรม พ.ศ. 2519 ทวีราชอาณาจักร
REPORT OF THE 1976 INDUSTRIAL CENSUS, WHOLE KINGDOM
รายงานสำมะโน พ.ศ. 2519 กรุงเทพมหานคร นนทบุรี ปทุมธานี และสมุทรปราการ
REPORT OF THE 1976 INDUSTRIAL CENSUS, BANGKOK METROPOLIS, NONTHABURI, PATHUM THANI AND SAMUT PRAKAN
14. รายงานสำมะโนธุรกิจทางการค้าและธุรกิจทางการบริการ พ.ศ. 2520 ทวีราชอาณาจักร
REPORT CENSUS OF BUSINESS TRADE AND SERVICES 1977, WHOLE KINGDOM
รายงานสำมะโนธุรกิจทางการค้าและธุรกิจทางการบริการ พ.ศ. 2520 กรุงเทพมหานคร นนทบุรี ปทุมธานี และสมุทรปราการ
REPORT CENSUS OF BUSINESS TRADE AND SERVICES 1977, BANGKOK METROPOLIS, NONTHABURI, PATHUM THANI AND SAMUT PRAKAN
15. รายงานสำมะโนธุรกิจทางการค้าและธุรกิจทางการบริการ พ.ศ. 2521 ทวีราชอาณาจักร
REPORT CENSUS OF BUSINESS TRADE AND SERVICES 1978, WHOLE KINGDOM

- รายงานสำมะโนธุรกิจทางการค้าและธุรกิจทางการบริการ พ.ศ. 2521 กรุงเทพมหานคร นนทบุรี ปทุมธานี และสมุทรปราการ
REPORT CENSUS OF BUSINESS TRADE AND SERVICES 1978, BANGKOK METROPOLIS, NONTHABURI, PATHUM THANI AND SAMUT PRAKAN
16. รายงานสำมะโนอุตสาหกรรม พ.ศ. 2521 ทัวราชอาณาจักร
REPORT OF THE 1978 INDUSTRIAL CENSUS, WHOLE KINGDOM
รายงานสำมะโนอุตสาหกรรม พ.ศ. 2521 กรุงเทพมหานคร นนทบุรี ปทุมธานี และสมุทรปราการ
REPORT OF THE 1978 INDUSTRIAL CENSUS, BANGKOK METROPOLIS, NONTHABURI, PATHUM THANI AND SAMUT PRAKAN
17. รายงานสำมะโนธุรกิจทางการค้าและธุรกิจทางการบริการ พ.ศ. 2523 ทัวราชอาณาจักร
REPORT CENSUS OF BUSINESS TRADE AND SERVICES 1980, WHOLE KINGDOM
รายงานสำมะโนธุรกิจทางการค้าและธุรกิจทางการบริการ พ.ศ. 2523 กรุงเทพมหานคร นนทบุรี ปทุมธานี และสมุทรปราการ
REPORT CENSUS OF BUSINESS TRADE AND SERVICES 1980, BANGKOK METROPOLIS, NONTHABURI, PATHUM THANI AND SAMUT PRAKAN
18. รายงานสำมะโนอุตสาหกรรม พ.ศ. 2523 ทัวราชอาณาจักร
REPORT OF THE 1980 INDUSTRIAL CENSUS, WHOLE KINGDOM
รายงานสำมะโนอุตสาหกรรม พ.ศ. 2523 กรุงเทพมหานคร นนทบุรี ปทุมธานี และสมุทรปราการ
REPORT OF THE 1980 INDUSTRIAL CENSUS, BANGKOK METROPOLIS, NONTHABURI, PATHUM THANI AND SAMUT PRAKAN
19. รายงานสำมะโนธุรกิจทางการค้าและธุรกิจทางการบริการ พ.ศ. 2524 ทัวราชอาณาจักร
REPORT CENSUS OF BUSINESS TRADE AND SERVICES 1981, WHOLE KINGDOM
รายงานสำมะโนธุรกิจทางการค้าและธุรกิจทางการบริการ พ.ศ. 2524 กรุงเทพมหานคร นนทบุรี ปทุมธานี และสมุทรปราการ
REPORT CENSUS OF BUSINESS TRADE AND SERVICES 1981, BANGKOK METROPOLIS, NONTHABURI, PATHUM THANI AND SAMUT PRAKAN
20. รายงานสำมะโนธุรกิจทางการค้าและธุรกิจทางการบริการ พ.ศ. 2531 ทัวราชอาณาจักร
REPORT OF THE 1988 CENSUS OF BUSINESS TRADE AND SERVICES, WHOLE KINGDOM
รายงานสำมะโนธุรกิจทางการค้าและธุรกิจทางการบริการ พ.ศ. 2531 กรุงเทพมหานคร
REPORT OF THE 1988 CENSUS OF BUSINESS TRADE AND SERVICES, BANGKOK METROPOLIS
รายงานสำมะโนธุรกิจทางการค้าและธุรกิจทางการบริการ พ.ศ. 2531 ภาคกลาง
REPORT OF THE 1988 CENSUS OF BUSINESS TRADE AND SERVICES, CENTRAL REGION
รายงานสำมะโนธุรกิจทางการค้าและธุรกิจทางการบริการ พ.ศ. 2531 ภาคเหนือ
REPORT OF THE 1988 CENSUS OF BUSINESS TRADE AND SERVICES, NORTHERN REGION
รายงานสำมะโนธุรกิจทางการค้าและธุรกิจทางการบริการ พ.ศ. 2531 ภาคตะวันออกเฉียงเหนือ
REPORT OF THE 1988 CENSUS OF BUSINESS TRADE AND SERVICES, NORTHEASTERN REGION
รายงานสำมะโนธุรกิจทางการค้าและธุรกิจทางการบริการ พ.ศ. 2531 ภาคใต้
REPORT OF THE 1988 CENSUS OF BUSINESS TRADE AND SERVICES, SOUTHERN REGION

21. รายงานสำมะโนอุตสาหกรรม พ.ศ. 2540 ที่วราชอาณาจักร
REPORT OF THE 1997 INDUSTRIAL CENSUS, WHOLE KINGDOM
รายงานสำมะโนอุตสาหกรรม พ.ศ. 2540 กรุงเทพมหานคร
REPORT OF THE 1997 INDUSTRIAL CENSUS, BANGKOK METROPOLIS
รายงานสำมะโนอุตสาหกรรม พ.ศ. 2540 ปริมณฑล
REPORT OF THE 1997 INDUSTRIAL CENSUS, VICINITY
รายงานสำมะโนอุตสาหกรรม พ.ศ. 2540 ภาคกลาง
REPORT OF THE 1997 INDUSTRIAL CENSUS, CENTRAL REGION
รายงานสำมะโนอุตสาหกรรม พ.ศ. 2540 ภาคเหนือ
REPORT OF THE 1997 INDUSTRIAL CENSUS, NORTHERN REGION
รายงานสำมะโนอุตสาหกรรม พ.ศ. 2540 ภาคตะวันออกเฉียงเหนือ
REPORT OF THE 1997 INDUSTRIAL CENSUS, NORTHEASTERN REGION
รายงานสำมะโนอุตสาหกรรม พ.ศ. 2540 ภาคใต้
REPORT OF THE 1997 INDUSTRIAL CENSUS, SOUTHERN REGION
22. รายงานสำมะโนธุรกิจทางการค้าและธุรกิจทางการบริการ พ.ศ. 2545
ข้อมูลพื้นฐานองค์การบริหารส่วนตำบล ที่วราชอาณาจักร
REPORT OF THE 2002 BUSINESS TRADE AND SERVICES CENSUS
BASIC INFORMATION, SUBDISTRICT ADMINISTRATION ORGANIZATION, WHOLE KINGDOM
รายงานสำมะโนธุรกิจทางการค้าและธุรกิจทางการบริการ พ.ศ. 2545
ข้อมูลพื้นฐานในเขตเทศบาล กรุงเทพมหานคร
REPORT OF THE 2002 BUSINESS TRADE AND SERVICES CENSUS
BASIC INFORMATION, MUNICIPAL AREAS, BANGKOK
รายงานสำมะโนธุรกิจทางการค้าและธุรกิจทางการบริการ พ.ศ. 2545
ข้อมูลพื้นฐานในเขตเทศบาล ปริมณฑล
REPORT OF THE 2002 BUSINESS TRADE AND SERVICES CENSUS
BASIC INFORMATION, MUNICIPAL AREAS, VICINITY
รายงานสำมะโนธุรกิจทางการค้าและธุรกิจทางการบริการ พ.ศ. 2545
ข้อมูลพื้นฐานในเขตเทศบาล ภาคกลาง
REPORT OF THE 2002 BUSINESS TRADE AND SERVICES CENSUS
BASIC INFORMATION, MUNICIPAL AREAS, CENTRAL REGION
รายงานสำมะโนธุรกิจทางการค้าและธุรกิจทางการบริการ พ.ศ. 2545
ข้อมูลพื้นฐานในเขตเทศบาล ภาคเหนือ
REPORT OF THE 2002 BUSINESS TRADE AND SERVICES CENSUS
BASIC INFORMATION, MUNICIPAL AREAS, NORTHERN REGION
รายงานสำมะโนธุรกิจทางการค้าและธุรกิจทางการบริการ พ.ศ. 2545
ข้อมูลพื้นฐานในเขตเทศบาล ภาคตะวันออกเฉียงเหนือ
REPORT OF THE 2002 BUSINESS TRADE AND SERVICES CENSUS
BASIC INFORMATION, MUNICIPAL AREAS, NORTHEASTERN REGION

รายงานสำมะโนธุรกิจทางการค้าและธุรกิจทางการบริการ พ.ศ. 2545

ข้อมูลพื้นฐานในเขตเทศบาล ภาคใต้

REPORT OF THE 2002 BUSINESS TRADE AND SERVICES CENSUS

BASIC INFORMATION, MUNICIPAL AREAS, SOUTHERN REGION

23. สำมะโนอุตสาหกรรม พ.ศ. 2550 (ข้อมูลพื้นฐาน) ทั่วประเทศ

THE 2007 INDUSTRIAL CENSUS (BASIC INFORMATION) WHOLE KINGDOM

สำมะโนอุตสาหกรรม พ.ศ. 2550 (ข้อมูลพื้นฐานนอกเขตเทศบาล) ทั่วประเทศ

THE 2007 INDUSTRIAL CENSUS (BASIC INFORMATION ; NON-MUNICIPAL AREA), WHOLE KINGDOM

สำมะโนอุตสาหกรรม พ.ศ. 2550 (ข้อมูลพื้นฐานนอกเขตเทศบาล) ปริมณฑล

THE 2007 INDUSTRIAL CENSUS (BASIC INFORMATION ; NON-MUNICIPAL AREA), VICINITY

สำมะโนอุตสาหกรรม พ.ศ. 2550 (ข้อมูลพื้นฐานนอกเขตเทศบาล) ภาคกลาง

THE 2007 INDUSTRIAL CENSUS (BASIC INFORMATION ; NON-MUNICIPAL AREA), CENTRAL REGION

สำมะโนอุตสาหกรรม พ.ศ. 2550 (ข้อมูลพื้นฐานนอกเขตเทศบาล) ภาคเหนือ

THE 2007 INDUSTRIAL CENSUS (BASIC INFORMATION ; NON-MUNICIPAL AREA), NORTHERN REGION

สำมะโนอุตสาหกรรม พ.ศ. 2550 (ข้อมูลพื้นฐานนอกเขตเทศบาล) ภาคตะวันออกเฉียงเหนือ

THE 2007 INDUSTRIAL CENSUS (BASIC INFORMATION ; NON-MUNICIPAL AREA), NORTHEASTERN REGION

สำมะโนอุตสาหกรรม พ.ศ. 2550 (ข้อมูลพื้นฐานนอกเขตเทศบาล) ภาคใต้

THE 2007 INDUSTRIAL CENSUS (BASIC INFORMATION ; NON-MUNICIPAL AREA), SOUTHERN REGION

สำมะโนอุตสาหกรรม พ.ศ. 2550 (ข้อมูลพื้นฐานในเขตเทศบาล) ทั่วประเทศ

THE 2007 INDUSTRIAL CENSUS (BASIC INFORMATION ; MUNICIPAL AREA), WHOLE KINGDOM

สำมะโนอุตสาหกรรม พ.ศ. 2550 (ข้อมูลพื้นฐานในเขตเทศบาล) ปริมณฑล

THE 2007 INDUSTRIAL CENSUS (BASIC INFORMATION ; MUNICIPAL AREA), VICINITY

สำมะโนอุตสาหกรรม พ.ศ. 2550 (ข้อมูลพื้นฐานในเขตเทศบาล) ภาคกลาง

THE 2007 INDUSTRIAL CENSUS (BASIC INFORMATION ; MUNICIPAL AREA), CENTRAL REGION

สำมะโนอุตสาหกรรม พ.ศ. 2550 (ข้อมูลพื้นฐานในเขตเทศบาล) ภาคเหนือ

THE 2007 INDUSTRIAL CENSUS (BASIC INFORMATION ; MUNICIPAL AREA), NORTHERN REGION

สำมะโนอุตสาหกรรม พ.ศ. 2550 (ข้อมูลพื้นฐานในเขตเทศบาล) ภาคตะวันออกเฉียงเหนือ

THE 2007 INDUSTRIAL CENSUS (BASIC INFORMATION ; MUNICIPAL AREA), NORTHEASTERN REGION

สำมะโนอุตสาหกรรม พ.ศ. 2550 (ข้อมูลพื้นฐานในเขตเทศบาล) ภาคใต้

THE 2007 INDUSTRIAL CENSUS (BASIC INFORMATION ; MUNICIPAL AREA), SOUTHERN REGION

24. สำมะโนอุตสาหกรรม พ.ศ. 2550 ทั่วประเทศ

THE 2007 INDUSTRY CENSUS, WHOLE KINGDOM

สำมะโนอุตสาหกรรม พ.ศ. 2550 กรุงเทพมหานคร

THE 2007 INDUSTRY CENSUS, BANGKOK

สำมะโนอุตสาหกรรม พ.ศ. 2550 ปริมณฑล

THE 2007 INDUSTRY CENSUS, VICINITY

สำมะโนอุตสาหกรรม พ.ศ. 2550 ภาคกลาง

THE 2007 INDUSTRY CENSUS, CENTRAL REGION

สำมะโนอุตสาหกรรม พ.ศ. 2550 ภาคเหนือ

THE 2007 INDUSTRY CENSUS, NORTHERN REGION

สำมะโนอุตสาหกรรม พ.ศ. 2550 ภาคตะวันออกเฉียงเหนือ

THE 2007 INDUSTRY CENSUS, NORTHEASTERN REGION

สำมะโนอุตสาหกรรม พ.ศ. 2550 ภาคใต้

THE 2007 INDUSTRY CENSUS, SOUTHERN REGION

25. สำมะโนธุรกิจและอุตสาหกรรม พ.ศ. 2555 ข้อมูลพื้นฐาน ทัวราชอาณาจักร

THE 2012 BUSINESS TRADE AND INDUSTRIAL CENSUS : BASIC INFORMATION, WHOLE KINGDOM

สำมะโนธุรกิจและอุตสาหกรรม พ.ศ. 2555 ข้อมูลพื้นฐาน กรุงเทพมหานคร

THE 2012 BUSINESS TRADE AND INDUSTRIAL CENSUS : BASIC INFORMATION, BANGKOK

สำมะโนธุรกิจและอุตสาหกรรม พ.ศ. 2555 ข้อมูลพื้นฐาน ปริมณฑล

THE 2012 BUSINESS TRADE AND INDUSTRIAL CENSUS : BASIC INFORMATION, VICINITY

สำมะโนธุรกิจและอุตสาหกรรม พ.ศ. 2555 ข้อมูลพื้นฐาน ภาคกลาง

THE 2012 BUSINESS TRADE AND INDUSTRIAL CENSUS : BASIC INFORMATION, CENTRAL REGION

สำมะโนธุรกิจและอุตสาหกรรม พ.ศ. 2555 ข้อมูลพื้นฐาน ภาคเหนือ

THE 2012 BUSINESS TRADE AND INDUSTRIAL CENSUS : BASIC INFORMATION, NORTHERN REGION

สำมะโนธุรกิจและอุตสาหกรรม พ.ศ. 2555 ข้อมูลพื้นฐาน ภาคตะวันออกเฉียงเหนือ

THE 2012 BUSINESS TRADE AND INDUSTRIAL CENSUS : BASIC INFORMATION, NORTHEASTERN REGION

สำมะโนธุรกิจและอุตสาหกรรม พ.ศ. 2555 ข้อมูลพื้นฐาน ภาคใต้

THE 2012 BUSINESS TRADE AND INDUSTRIAL CENSUS : BASIC INFORMATION, SOUTHERN REGION

26. สำมะโนธุรกิจและอุตสาหกรรม พ.ศ. 2555 ธุรกิจทางการค้าและธุรกิจทางการบริการ ทัวราชอาณาจักร

THE 2012 BUSINESS AND INDUSTRIAL CENSUS : TRADE AND SERVICES INDUSTRY, WHOLE KINGDOM

สำมะโนธุรกิจและอุตสาหกรรม พ.ศ. 2555 ธุรกิจทางการค้าและธุรกิจทางการบริการ กรุงเทพมหานคร

THE 2012 BUSINESS AND INDUSTRIAL CENSUS : TRADE AND SERVICES INDUSTRY, BANGKOK

สำมะโนธุรกิจและอุตสาหกรรม พ.ศ. 2555 ธุรกิจทางการค้าและธุรกิจทางการบริการ ปริมณฑล

THE 2012 BUSINESS AND INDUSTRIAL CENSUS : TRADE AND SERVICES INDUSTRY, VICINITY

สำมะโนธุรกิจและอุตสาหกรรม พ.ศ. 2555 ธุรกิจทางการค้าและธุรกิจทางการบริการ ภาคกลาง

THE 2012 BUSINESS AND INDUSTRIAL CENSUS : TRADE AND SERVICES INDUSTRY, CENTRAL REGION

สำมะโนธุรกิจและอุตสาหกรรม พ.ศ. 2555 ธุรกิจทางการค้าและธุรกิจทางการบริการ ภาคเหนือ

THE 2012 BUSINESS AND INDUSTRIAL CENSUS : TRADE AND SERVICES INDUSTRY, NORTHERN REGION

สำมะโนธุรกิจและอุตสาหกรรม พ.ศ. 2555 ธุรกิจทางการค้าและธุรกิจทางการบริการ

ภาคตะวันออกเฉียงเหนือ

THE 2012 BUSINESS AND INDUSTRIAL CENSUS : TRADE AND SERVICES INDUSTRY,

NORTHEASTERN REGION

สำมะโนธุรกิจและอุตสาหกรรม พ.ศ. 2555 ธุรกิจทางการค้าและธุรกิจทางการบริการ ภาคใต้

THE 2012 BUSINESS AND INDUSTRIAL CENSUS : TRADE AND SERVICES INDUSTRY, SOUTHERN REGION

27. สำมะโนธุรกิจและอุตสาหกรรม พ.ศ. 2555 อุตสาหกรรมการผลิต ทัวราชอาณาจักร
THE 2012 BUSINESS AND INDUSTRIAL CENSUS : MANUFACTURING INDUSTRY, WHOLE KINGDOM
- สำมะโนธุรกิจและอุตสาหกรรม พ.ศ. 2555 อุตสาหกรรมการผลิต กรุงเทพมหานคร
THE 2012 BUSINESS AND INDUSTRIAL CENSUS : MANUFACTURING INDUSTRY, BANGKOK
- สำมะโนธุรกิจและอุตสาหกรรม พ.ศ. 2555 อุตสาหกรรมการผลิต ปริมณฑล
THE 2012 BUSINESS AND INDUSTRIAL CENSUS : MANUFACTURING INDUSTRY, VICINITY
- สำมะโนธุรกิจและอุตสาหกรรม พ.ศ. 2555 อุตสาหกรรมการผลิต ภาคกลาง
THE 2012 BUSINESS AND INDUSTRIAL CENSUS : MANUFACTURING INDUSTRY, CENTRAL REGION
- สำมะโนธุรกิจและอุตสาหกรรม พ.ศ. 2555 อุตสาหกรรมการผลิต ภาคเหนือ
THE 2012 BUSINESS AND INDUSTRIAL CENSUS : MANUFACTURING INDUSTRY, NORTHERN REGION
- สำมะโนธุรกิจและอุตสาหกรรม พ.ศ. 2555 อุตสาหกรรมการผลิต ภาคตะวันออกเฉียงเหนือ
THE 2012 BUSINESS AND INDUSTRIAL CENSUS : MANUFACTURING INDUSTRY,
NORTHEASTERN REGION
- สำมะโนธุรกิจและอุตสาหกรรม พ.ศ. 2555 อุตสาหกรรมการผลิต ภาคใต้
THE 2012 BUSINESS AND INDUSTRIAL CENSUS : MANUFACTURING INDUSTRY, SOUTHERN REGION

Project Staff CD - ROM

Division - in - Charge

Economic and Social Statistics Bureau

National Statistical Office

Tel. 0 2142 1240-2

Production & Design

Statistical Information Integrating Group

Statistical Forecasting Bureau

Tel. 0 2141 7494



STATISTICAL TABLES
ARE IN THE EXCEL FORMAT

PART 1 OPERATION INFORMATION OF BUSINESS ESTABLISHMENTS
BY SIZE OF ESTABLISHMENT

STATISTICAL TABLES ARE IN THE EXCEL FORMAT

PART 1 OPERATION INFORMATION OF BUSINESS ESTABLISHMENTS BY SIZE OF ESTABLISHMENT

- TABLE 1** PRINCIPAL STATISTICS OF BUSINESS ESTABLISHMENTS IN 2011 BY SIZE OF ESTABLISHMENT
- TABLE 2** NUMBER OF PERSONS ENGAGED OF BUSINESS ESTABLISHMENTS IN 2011 BY WORK STATUS, SEX AND SIZE OF ESTABLISHMENT
- TABLE 3** NUMBER OF BUSINESS ESTABLISHMENT'S EMPLOYEES BY NUMBER OF DAYS WORKED PER WEEK, AVERAGE NUMBER OF HOURS WORKED PER DAY BY EMPLOYEES AND SIZE OF ESTABLISHMENT
- TABLE 4** REMUNERATION OF BUSINESS ESTABLISHMENTS IN 2011 BY SIZE OF ESTABLISHMENT
- TABLE 5** TOTAL EXPENSES, VALUE OF STOCKS AND CHANGE IN VALUE OF STOCKS OF BUSINESS ESTABLISHMENTS IN 2011 BY SIZE OF ESTABLISHMENT
- TABLE 6** TOTAL RECEIPTS OF BUSINESS ESTABLISHMENTS IN 2011 BY SIZE OF ESTABLISHMENT
- TABLE 7** BOOK VALUE OF ASSETS OF BUSINESS ESTABLISHMENTS ON JANUARY 1, 2011 BY SIZE OF ESTABLISHMENT
- TABLE 8** BOOK VALUE OF ASSETS OF BUSINESS ESTABLISHMENTS ON DECEMBER 31, 2011 BY SIZE OF ESTABLISHMENT
- TABLE 9** VALUE OF CHANGED FIXED ASSETS OF BUSINESS ESTABLISHMENTS DURING JANUARY - DECEMBER, 2011 BY SIZE OF ESTABLISHMENT

PART 2 OPERATION INFORMATION OF BUSINESS ESTABLISHMENTS
BY REGION

STATISTICAL TABLES ARE IN THE EXCEL FORMAT

PART 2 OPERATION INFORMATION OF BUSINESS ESTABLISHMENTS BY REGION

- TABLE 1** PRINCIPAL STATISTICS OF BUSINESS ESTABLISHMENTS IN 2011 BY REGION
- TABLE 2** NUMBER OF PERSONS ENGAGED OF BUSINESS ESTABLISHMENTS IN 2011 BY WORK STATUS, SEX AND REGION
- TABLE 3** NUMBER OF BUSINESS ESTABLISHMENT'S EMPLOYEES BY NUMBER OF DAYS WORKED PER WEEK, AVERAGE NUMBER OF HOURS WORKED PER DAY BY EMPLOYEES AND REGION
- TABLE 4** REMUNERATION OF BUSINESS ESTABLISHMENTS IN 2011 BY REGION
- TABLE 5** TOTAL EXPENSES, VALUE OF STOCKS AND CHANGE IN VALUE OF STOCKS OF BUSINESS ESTABLISHMENTS IN 2011 BY REGION
- TABLE 6** TOTAL RECEIPTS OF BUSINESS ESTABLISHMENTS IN 2011 BY REGION
- TABLE 7** BOOK VALUE OF ASSETS OF BUSINESS ESTABLISHMENTS ON JANUARY 1, 2011 BY REGION
- TABLE 8** BOOK VALUE OF ASSETS OF BUSINESS ESTABLISHMENTS ON DECEMBER 31, 2011 BY REGION
- TABLE 9** VALUE OF CHANGED FIXED ASSETS OF BUSINESS ESTABLISHMENTS DURING JANUARY - DECEMBER, 2011 BY REGION

PART 3 OPERATION INFORMATION OF BUSINESS ESTABLISHMENTS
BY CATEGORY OF BUSINESS INDUSTRY

STATISTICAL TABLES ARE IN THE EXCEL FORMAT

PART 3 OPERATION INFORMATION OF BUSINESS ESTABLISHMENTS BY CATEGORY OF BUSINESS INDUSTRY

- TABLE 1** PRINCIPAL STATISTICS OF BUSINESS ESTABLISHMENTS IN 2011
BY CATEGORY OF BUSINESS INDUSTRY
- TABLE 2** NUMBER OF PERSONS ENGAGED OF BUSINESS ESTABLISHMENTS IN 2011
BY WORK STATUS, SEX AND CATEGORY OF BUSINESS INDUSTRY
- TABLE 3** NUMBER OF BUSINESS ESTABLISHMENT'S EMPLOYEES BY NUMBER
OF DAYS WORKED PER WEEK, AVERAGE NUMBER OF HOURS WORKED
PER DAY BY EMPLOYEES AND CATEGORY OF BUSINESS INDUSTRY
- TABLE 4** REMUNERATION OF BUSINESS ESTABLISHMENTS IN 2011
BY CATEGORY OF BUSINESS INDUSTRY
- TABLE 5** TOTAL EXPENSES, VALUE OF STOCKS AND CHANGE IN VALUE
OF STOCKS OF BUSINESS ESTABLISHMENTS IN 2011
BY CATEGORY OF BUSINESS INDUSTRY
- TABLE 6** TOTAL RECEIPTS OF BUSINESS ESTABLISHMENTS IN 2011
BY CATEGORY OF BUSINESS INDUSTRY
- TABLE 7** BOOK VALUE OF ASSETS OF BUSINESS ESTABLISHMENTS
ON JANUARY 1, 2011 BY CATEGORY OF BUSINESS INDUSTRY
- TABLE 8** BOOK VALUE OF ASSETS OF BUSINESS ESTABLISHMENTS
ON DECEMBER 31, 2011 BY CATEGORY OF BUSINESS INDUSTRY
- TABLE 9** VALUE OF CHANGED FIXED ASSETS OF BUSINESS ESTABLISHMENTS DURING
JANUARY - DECEMBER, 2011 BY CATEGORY OF BUSINESS INDUSTRY