



สำมะโนธุรกิจและอุตสาหกรรม พ.ศ. 2555  
: ธุรกิจทางการค้าและธุรกิจทางการบริการ  
THE 2012 BUSINESS AND INDUSTRIAL CENSUS  
: TRADE AND SERVICES INDUSTRY

ภาคเหนือ  
NORTHERN REGION



สำนักงานสถิติแห่งชาติ

กระทรวงเทคโนโลยีสารสนเทศและการสื่อสาร

NATIONAL STATISTICAL OFFICE

MINISTRY OF INFORMATION AND COMMUNICATION TECHNOLOGY

**PREFACE**

**EXECUTIVE SUMMARY**

**LIST OF FIGURES**

**LIST OF SUMMARY TABLES**

**CHAPTER 1 INTRODUCTION**

- |                            |                       |
|----------------------------|-----------------------|
| ✿ Background               | ✿ Objectives          |
| ✿ Scope and coverage       | ✿ Reference period    |
| ✿ Items of data collection | ✿ Utilization of data |

**CHAPTER 2 MAJOR FINDINGS**

- ✿ General information of business trade and services establishments
- ✿ Principal statistics by size of establishment and division of business industry
- ✿ Problems and obstacles of business establishments
- ✿ Aid needed from government
- ✿ Data comparison of business trade and services during 10 years

**LIST OF STATISTICAL TABLES**

- ✿ Part 1 Operation information of business establishments  
by size of establishments
- ✿ Part 2 Operation information of business establishments  
by changwat
- ✿ Part 3 Operation information of business establishments  
by category of business industry

**APPENDIX**

- ✿ Appendix A Methodology
- ✿ Appendix B Definitions

**PROJECT STAFF CD-ROM**

**DISTRIBUTION**

**STATISTICAL TABLES ARE IN THE EXCEL FORMAT**

- ✿ Part 1 Operation information of business establishments  
by size of establishments
- ✿ Part 2 Operation information of business establishments  
by changwat
- ✿ Part 3 Operation information of business establishments  
by category of business industry

### หน่วยงานเจ้าของเรื่อง

สำนักสถิติเศรษฐกิจและสังคม  
สำนักงานสถิติแห่งชาติ  
โทรศัพท์ 0 214 21240-2  
โทรสาร 0 214 38134  
ไปรษณีย์อิเล็กทรอนิกส์ [ebusines@nso.go.th](mailto:ebusines@nso.go.th)

### Division-in-Charge

Economic and Social Statistics Bureau  
National Statistical Office,  
Tel. + 66 (0) 214 21240-2  
Fax : + 66 (0) 214 38134  
E- mail : [ebusines@nso.go.th](mailto:ebusines@nso.go.th)

### หน่วยงานที่เผยแพร่

สำนักสถิติพยากรณ์  
สำนักงานสถิติแห่งชาติ  
ศูนย์ราชการเฉลิมพระเกียรติ 80 พรรษาฯ  
อาคารรัฐประศาสนภักดี ชั้น 2  
ถนนแจ้งวัฒนะ เขตหลักสี่  
กทม. 10210  
โทรศัพท์ 0 214 17498  
โทรสาร 0 214 38132  
ไปรษณีย์อิเล็กทรอนิกส์ [binfopub@nso.go.th](mailto:binfopub@nso.go.th)

### Distributed by

Statistical Forecasting Bureau  
National Statistical Office,  
The Government Complex,  
Ratthaprasasanabhakti Building, 2<sup>nd</sup> Floor  
Chaeng Watthana Rd., Laksi  
Bangkok 10210, THAILAND  
Tel. + 66 (0) 214 17498  
Fax : + 66 (0) 214 38132  
E- mail : [binfopub@nso.go.th](mailto:binfopub@nso.go.th)  
[http : // www.nso.go.th](http://www.nso.go.th)

### ปีที่จัดพิมพ์

2556

### Published

2013

**ISBN 978-974-11-3080-1**

## คำนำ

เนื่องจากปัจจุบันโครงสร้างการดำเนินธุรกิจและอุตสาหกรรมของประเทศมีการเปลี่ยนแปลงไปอย่างรวดเร็ว โดยเฉพาะอุตสาหกรรมการผลิตนับเป็นกิจกรรมทางเศรษฐกิจสาขาหนึ่งที่มีบทบาทอย่างมากต่อระบบเศรษฐกิจของประเทศไทย จึงเห็นได้ว่าโครงสร้างของระบบเศรษฐกิจของประเทศขึ้นอยู่กับอุตสาหกรรมค่อนข้างมาก ประกอบกับปัจจุบันมีการประกอบธุรกิจทั้งทางด้านการค้า การบริการและอุตสาหกรรมการผลิตใหม่ ๆ เกิดขึ้น รวมทั้งการประกอบอุตสาหกรรมขนาดเล็ก และอุตสาหกรรมในครัวเรือนก็มีบทบาทสำคัญต่อการเจริญเติบโตทางเศรษฐกิจโดยรวมของประเทศเพิ่มขึ้น ดังนั้นข้อมูลสถิติและสารสนเทศโครงสร้างพื้นฐานเกี่ยวกับการประกอบธุรกิจดังกล่าว จึงมีความสำคัญและจำเป็นสำหรับภาครัฐและเอกชนใช้ในการกำหนดนโยบายและวางแผนพัฒนาด้านเศรษฐกิจและอุตสาหกรรมทั้งในระดับประเทศ และระดับจังหวัด เพื่อเพิ่มศักยภาพการแข่งขันในเวทีการค้าโลก สำนักงานสถิติแห่งชาติ ซึ่งเป็นหน่วยงานที่รับผิดชอบในการจัดเก็บข้อมูลทั้งทางด้านเศรษฐกิจ และสังคมของประเทศ จำเป็นจะต้องจัดหาข้อมูลสถิติที่เกี่ยวข้อง เพื่อให้ประเทศไทยมีข้อมูลสถิติพื้นฐานที่สำคัญ จึงกำหนดให้มีการจัดทำสำมะโนธุรกิจและอุตสาหกรรม พ.ศ. 2555 ขึ้นเพื่อให้ทุกภาคส่วนสามารถนำข้อมูลไปใช้ประโยชน์ร่วมกัน

รายงานฉบับนี้เป็นรายงานผลจากการเก็บรวบรวมข้อมูลรายละเอียดการประกอบกิจการของสถานประกอบการ **ธุรกิจทางการค้าและธุรกิจทางการบริการ** ซึ่งดำเนินการเก็บรวบรวมข้อมูลในช่วงเดือน พฤษภาคม – สิงหาคม 2555 ข้อมูลที่นำเสนอเป็นผลการดำเนินงานกิจการในรอบปี 2554 (1 มกราคม – 31 ธันวาคม 2554) ของสถานประกอบการธุรกิจทุกแห่งที่ตั้งอยู่ใน **ภาคเหนือ**

ผลจากสำมะโนธุรกิจและอุตสาหกรรม พ.ศ. 2555 พบว่า สถานประกอบการธุรกิจในภาคเหนือ มีจำนวนทั้งสิ้น 319,120 แห่ง ส่วนใหญ่ หรือร้อยละ 99.1 เป็นสถานประกอบการที่มีคนทำงาน 1-15 คน และธุรกิจที่สำคัญได้แก่ *การขายปลีก (ยกเว้นยานยนต์ และจักรยานยนต์)* มีสัดส่วนสูงที่สุดร้อยละ 47.8 สำหรับคนทำงานในสถานประกอบการ มีทั้งสิ้นประมาณ 926,192 คน และมีการจ้างงานทั้งสิ้น 452,729 คน โดยได้รับค่าตอบแทนเฉลี่ย 88,048 บาท ต่อคนต่อปี ส่วนรายได้จากการดำเนินงาน ค่าใช้จ่ายขั้นกลาง และมูลค่าเพิ่มของสถานประกอบการรวมทั้งสิ้นประมาณ 814.5 พันล้านบาท 598.8 พันล้านบาท และ 215.6 พันล้านบาท ตามลำดับ

สำนักงานสถิติแห่งชาติ ใคร่ขอขอบคุณผู้ประกอบการและผู้เกี่ยวข้องทุกฝ่ายที่ได้ให้ความร่วมมือในการให้ข้อมูล ซึ่งเป็นผลให้การปฏิบัติงานครั้งนี้ สำเร็จลุล่วงไปด้วยดี ซึ่งข้อมูลที่ได้จะเป็นประโยชน์สำหรับผู้ใช้อ้างอิงข้อมูลทั้งภาครัฐบาล และภาคเอกชนต่อไป



## PREFACE

At present the operational structure of business engaged in trade, services and manufacturing industry has considerably changed. Particularly in the manufacturing industry is much significant role in the economy of Thailand, moreover it be seen that the structure of the economy of the country depends on the industry rather. At present there are new kind of business in the economy, including the small scale industries and home industry which has a role in the economic growth of the country as a whole increased. Therefore, statistical data on basic information of the business is important and necessary for the public and private sector in policy formulation and development planning of economic and industry in both the national and provincial level, to increase competitiveness in the global trade arena. The National Statistical Office (NSO), as an authorized government agency, which is responsible for collecting and compiling economic and social data for various field, therefore, decides to conduct the 2012 Business and Industrial Census. These pieces of information will be disseminated to all sectors for their own can be utilized in various aspects.

This publication presents the result of the operational information of establishments engaged in **business trade and services industry**, which was conducted during May – August, 2012. The data presented the detailed information on business operation in 2011 (January 1 – December 31, 2011) of business establishments located in **Northern Region**.

The results of the 2012 Business and Industrial Census show that there were totally 319,120 business establishments in Northern region, most of them (about 99.1 percent) were establishments with 1-15 persons. About 47.8 percent of all establishments was engaged in *retail trade (except of motor vehicles and motorcycles)*. Regarding persons engaged in business establishments, there were totally 926,192 persons. Out of this, about 452,729 were employees, who received an annual remuneration of about 88,048 baht per person. Business establishments in Northern region contributed about 814.5 billion baht of income, 598.8 billion baht of Intermediate consumption and 215.6 billion baht of value added.

The National Statistical Office would like to express her sincere gratitude to all entrepreneurs and all those concerned for their kind cooperation contributing to the success of this census. This information will be useful for data users, both government and private sector further.

## บทสรุปผู้บริหาร

สำนักงานสถิติแห่งชาติ ได้จัดทำสำมะโนธุรกิจทางการค้าและธุรกิจทางการบริการ มาแล้ว 3 ครั้ง ในปี 2509 2531 และ 2545 และจัดทำสำมะโนอุตสาหกรรม มาแล้ว 3 ครั้ง เช่นกัน ในปี 2507 2540 และ 2550 โดยในปี 2555 ครอบคลุม 10 ปี การทำสำมะโนธุรกิจทางการค้าและธุรกิจทางการบริการ และครอบคลุม 5 ปี การทำสำมะโนอุตสาหกรรม สำนักงานสถิติแห่งชาติจึงได้บูรณาการการจัดทำสำมะโนดังกล่าวไปพร้อมกันภายใต้ ชื่อ “โครงการสำมะโนธุรกิจและอุตสาหกรรม พ.ศ. 2555” โดยมีวัตถุประสงค์เพื่อเก็บรวบรวมข้อมูลพื้นฐานที่สำคัญทางด้านธุรกิจทางการค้า ธุรกิจทางการบริการ และอุตสาหกรรมการผลิต ที่แสดงให้เห็นถึงโครงสร้างทั้งในด้านจำนวน การกระจายตัวและผลการประกอบการในรอบปี สำหรับข้อมูลเรื่องจำนวนและการกระจายตัวของสถานประกอบการต่าง ๆ นั้นได้นำเสนอไปแล้วในรายงานผลสำมะโนธุรกิจและอุตสาหกรรม ฉบับเสนอผลการนับจดข้อมูลของสถานประกอบการทุกแห่งทั่วประเทศ

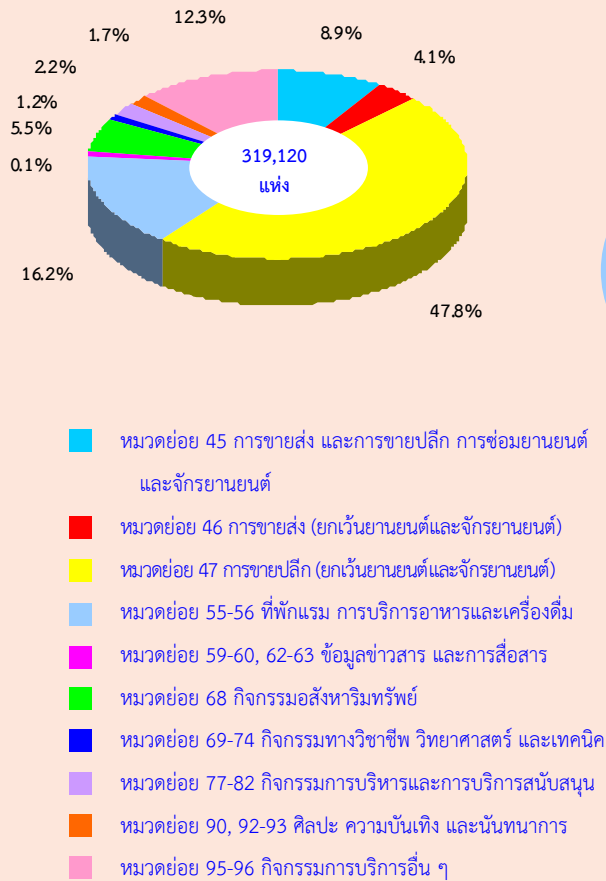
การทำสำมะโนธุรกิจและอุตสาหกรรม พ.ศ. 2555 ในขั้นตอนการแจงนับหรือการเก็บรวบรวมข้อมูลรายละเอียดได้กำหนดระเบียบวิธีทางสถิติ โดยสถานประกอบการ ที่มีคนทำงาน 1-10 คน ทำการสำรวจด้วยตัวอย่าง ส่วนสถานประกอบการที่มีคนทำงาน 11 คน ขึ้นไป จะทำการเก็บรวบรวมข้อมูลทุกแห่ง แต่อย่างไรก็ตามข้อมูลที่ได้รับตอบกลับนั้นไม่ครบถ้วนจึงต้องทำการประมาณค่าข้อมูลสถานประกอบการที่มีคนทำงาน 11 คนขึ้นไป ตามระเบียบวิธีทางสถิติ

สำหรับรายงานผลฉบับนี้เป็นผลที่ได้จากการแจงนับเพื่อเก็บรวบรวมข้อมูลรายละเอียดของสถานประกอบการธุรกิจทางการค้าและธุรกิจทางการบริการที่ตั้งอยู่ในภาคเหนือ โดยดำเนินธุรกิจตามการจัดประเภทมาตรฐานอุตสาหกรรมประเทศไทย ปี 2552 (Thailand Standard Industrial Classification : TSIC-2009) ได้แก่ การขายส่ง การขายปลีก ที่พักแรม การบริการอาหาร และเครื่องดื่ม ข้อมูลข่าวสาร และการสื่อสาร กิจกรรมอสังหาริมทรัพย์ กิจกรรมทางวิชาชีพ วิทยาศาสตร์และเทคโนโลยี กิจกรรมการบริหาร และการบริการสนับสนุน ศิลปะความบันเทิง และนันทนาการ และกิจกรรมการบริการอื่น ๆ ข้อมูลที่น่าเสนอเป็นผลการดำเนินการในรอบปี 2554 สรุปดังนี้

### 1. จำนวนสถานประกอบการ จำแนกตามหมวดย่อยธุรกิจ

ผลจากสำมะโนฯ พบว่าสถานประกอบการธุรกิจทางการค้าและธุรกิจทางการบริการในภาคเหนือ มีจำนวนทั้งสิ้น 319,120 แห่ง ในจำนวนนี้ ส่วนใหญ่หรือร้อยละ 47.8 ประกอบธุรกิจการขายปลีก (ยกเว้นยานยนต์ และจักรยานยนต์) รองลงมาประกอบธุรกิจที่พักแรม การบริการอาหารและเครื่องดื่ม ประมาณร้อยละ 16.2 สถานประกอบการที่ประกอบธุรกิจเกี่ยวกับการบริการอื่น ๆ การขายส่งและการขายปลีก การซ่อมยานยนต์และจักรยานยนต์ และกิจกรรมอสังหาริมทรัพย์ มีประมาณร้อยละ 12.3 ร้อยละ 8.9 และร้อยละ 5.5 ตามลำดับ สำหรับธุรกิจนอกเหนือจากที่กล่าวข้างต้น แต่ละหมวดมีสัดส่วนต่ำกว่าร้อยละ 5.0 ของจำนวนสถานประกอบการธุรกิจทั้งสิ้น

แผนภูมิ 1 ร้อยละของสถานประกอบการธุรกิจฯ จำแนกตามหมวดย่อยธุรกิจ

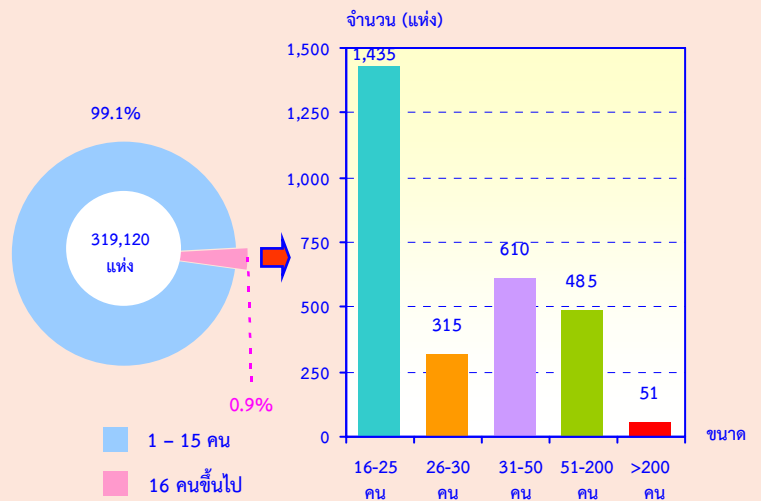


## 2. ขนาดของสถานประกอบการ

ขนาดของสถานประกอบการธุรกิจฯ เมื่อวัดด้วยจำนวนคนทำงาน พบว่า เป็นสถานประกอบการที่มีคนทำงาน 1-15 คน จำนวน 316,224 แห่ง หรือ ร้อยละ 99.1 ส่วนสถานประกอบการที่มีคนทำงาน 16 คนขึ้นไป มีจำนวน 2,896 แห่ง หรือร้อยละ 0.9

เมื่อพิจารณาสถานประกอบการที่มีคนทำงาน 16 คนขึ้นไป ในจำนวนนี้เป็นสถานประกอบการที่มีคนทำงาน 16-25 คน จำนวน 1,435 แห่ง สถานประกอบการที่มีคนทำงาน 26-30 คน 31-50 คน และ 51-200 คน มีประมาณ 315 แห่ง 610 แห่ง และ 485 แห่ง ตามลำดับ ส่วนสถานประกอบการที่มีคนทำงานมากกว่า 200 คน มีจำนวนเพียง 51 แห่ง

แผนภูมิ 2 จำนวนสถานประกอบการธุรกิจฯ จำแนกตามขนาดของสถานประกอบการ (จำนวนคนทำงาน)

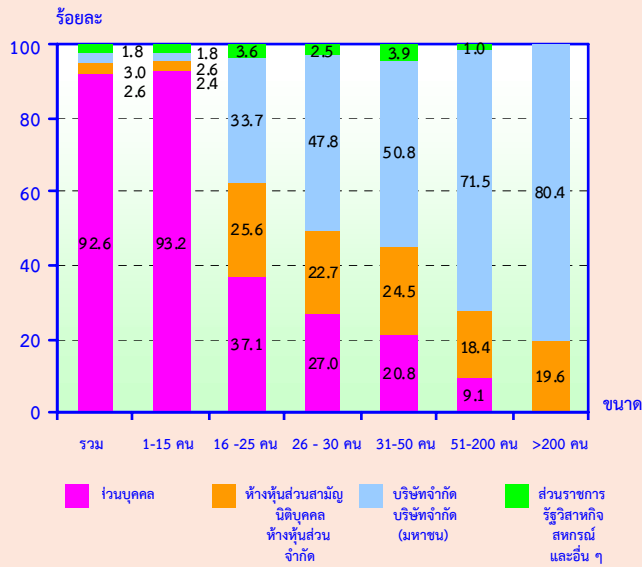


## 3. รูปแบบการจัดตั้งตามกฎหมาย

สถานประกอบการธุรกิจฯ ส่วนใหญ่ร้อยละ 92.6 มีรูปแบบการจัดตั้งตามกฎหมายเป็นส่วนบุคคล หรือห้างหุ้นส่วนที่ไม่เป็นนิติบุคคล ส่วนที่มีรูปแบบการจัดตั้งเป็นบริษัทจำกัด บริษัทจำกัด (มหาชน) และห้างหุ้นส่วนสามัญนิติบุคคลหรือห้างหุ้นส่วนจำกัด มีประมาณร้อยละ 3.0 และร้อยละ 2.6 ตามลำดับ สำหรับสถานประกอบการที่มีรูปแบบเป็นส่วนราชการ รัฐวิสาหกิจ สหกรณ์ มูลนิธิ สมาคม และอื่น ๆ มีเพียงร้อยละ 1.8

เมื่อพิจารณาตามขนาดของสถานประกอบการ พบว่า สถานประกอบการที่มีคนทำงาน 1-15 คน ดำเนินกิจการในรูปแบบที่เป็นส่วนบุคคลมากที่สุดถึงร้อยละ 93.2 ในขณะที่สถานประกอบการที่มีคนทำงานมากกว่า 200 คน จะดำเนินกิจการในรูปแบบเป็นบริษัทจำกัด บริษัทจำกัด (มหาชน) มากที่สุดประมาณร้อยละ 80.4

**แผนภูมิ 3 ร้อยละของสถานประกอบการธุรกิจฯ  
จำแนกตามรูปแบบการจัดตั้งตามกฎหมาย  
และขนาดของสถานประกอบการ**




**4. รูปแบบการจัดตั้งทางเศรษฐกิจ**

สถานประกอบการธุรกิจฯ ในภาคเหนือ ส่วนใหญ่ หรือร้อยละ 97.0 เป็นสำนักงานแห่งเดียว ไม่มีสำนักงานใหญ่หรือสาขาอยู่ที่ใดที่ใหลือ ร้อยละ 2.4 มีรูปแบบการจัดตั้งเป็นสำนักงานสาขา และอีกร้อยละ 0.6 เป็นสำนักงานใหญ่

เมื่อพิจารณาตามขนาดของสถานประกอบการ (ตามจำนวนคนทำงาน) พบว่า สถานประกอบการในทุกขนาดส่วนใหญ่มากกว่าครึ่ง มีรูปแบบการจัดตั้งเป็นสำนักงานแห่งเดียว โดยเฉพาะสถานประกอบการที่มีคนทำงาน 1-15 คน ที่มีสัดส่วนของสำนักงานแห่งเดียวสูงที่สุดถึงร้อยละ 97.3

**แผนภูมิ 4 ร้อยละของสถานประกอบการธุรกิจฯ  
จำแนกตามรูปแบบการจัดตั้งทางเศรษฐกิจ  
และขนาดของสถานประกอบการ**

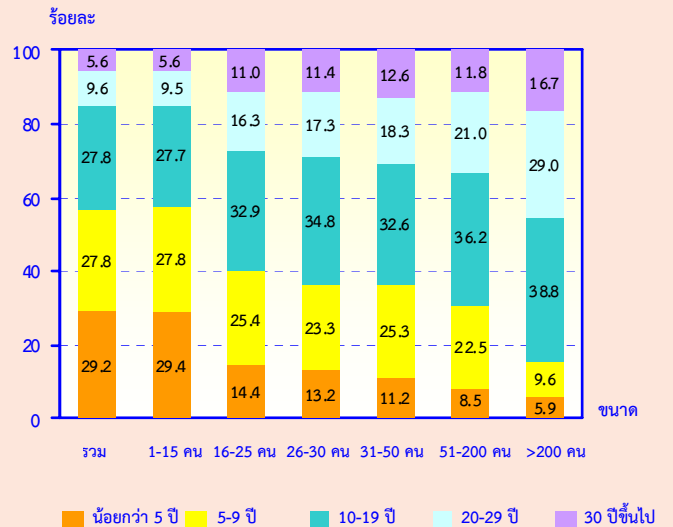


**5. ระยะเวลาในการดำเนินการกิจการ**

สถานประกอบการธุรกิจฯ ร้อยละ 29.2 ดำเนินกิจการน้อยกว่า 5 ปี ที่ดำเนินกิจการระหว่าง 5-9 ปี และระหว่าง 10-19 ปี มีสัดส่วนเท่ากันประมาณร้อยละ 27.8 ตามลำดับ สำหรับสถานประกอบการที่ดำเนินกิจการ 20-29 ปี และตั้งแต่ 30 ปี ขึ้นไป มีประมาณร้อยละ 9.6 และร้อยละ 5.6 ตามลำดับ

เมื่อพิจารณาตามขนาดของสถานประกอบการ (ตามจำนวนคนทำงาน) พบว่า สถานประกอบการที่มีคนทำงาน 1-15 คน ส่วนใหญ่มากกว่าครึ่งหรือร้อยละ 57.2 ดำเนินกิจการน้อยกว่า 10 ปี ส่วนสถานประกอบการที่มีคนทำงาน 16 คนขึ้นไป ส่วนใหญ่หรือมากกว่าร้อยละ 60.0 ดำเนินกิจการตั้งแต่ 10 ปีขึ้นไป

**แผนภูมิ 5 ร้อยละของสถานประกอบการธุรกิจฯ  
จำแนกตามระยะเวลาในการดำเนินการกิจการ  
และขนาดของสถานประกอบการ**

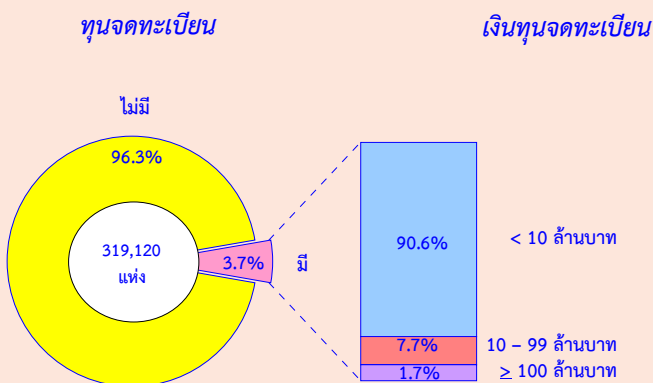




## 6. ทุนจดทะเบียน

สถานประกอบการธุรกิจฯ ในภาคเหนือ ที่มีทุนจดทะเบียนมีจำนวน 11,793 แห่ง หรือร้อยละ 3.7 ของจำนวนสถานประกอบการทั้งสิ้น ในจำนวนนี้ ส่วนใหญ่หรือร้อยละ 90.6 มีทุนจดทะเบียนน้อยกว่า 10 ล้านบาท ที่มีทุนจดทะเบียน 10-99 ล้านบาท มีประมาณร้อยละ 7.7 สำหรับสถานประกอบการที่มีทุนจดทะเบียนตั้งแต่ 100 ล้านบาทขึ้นไปมีเพียงร้อยละ 1.7

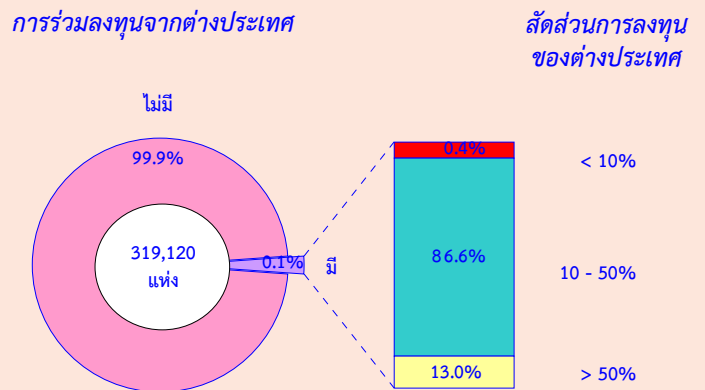
### แผนภูมิ 6 ร้อยละของสถานประกอบการธุรกิจฯ จำแนกตามทุนจดทะเบียน



## 7. การร่วมลงทุนหรือถือหุ้น

การประกอบการธุรกิจทางการค้าและธุรกิจทางการบริการในภาคเหนือ ส่วนใหญ่หรือร้อยละ 99.9 ไม่มีการร่วมลงทุนจากต่างประเทศ ส่วนที่มีต่างประเทศร่วมลงทุนหรือถือหุ้น ในกิจการมีอยู่เพียงร้อยละ 0.1 ในจำนวนนี้ พบว่าสถานประกอบการที่มีต่างประเทศร่วมลงทุนโดยถือหุ้น 10-50% มีประมาณร้อยละ 86.6 ในขณะที่สถานประกอบการที่มีต่างประเทศร่วมลงทุนโดยถือหุ้นมากกว่า 50% มีประมาณร้อยละ 13.0 ที่เหลือร้อยละ 0.4 เป็นสถานประกอบการที่มีต่างประเทศร่วมลงทุนโดยถือหุ้นน้อยกว่า 10%

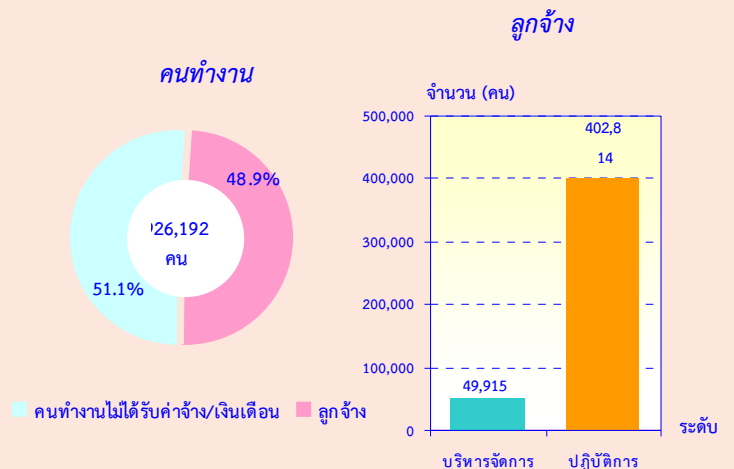
## แผนภูมิ 7 ร้อยละของสถานประกอบการธุรกิจฯ จำแนกตามการมีต่างประเทศร่วมลงทุนหรือถือหุ้น



## 8. จำนวนคนทำงาน และลูกจ้าง

คนทำงาน ซึ่งหมายถึงเจ้าของกิจการหรือหุ้นส่วนที่ทำงานโดยไม่ได้รับค่าจ้างเงินเดือน และรวมลูกจ้างที่ทำงานในสถานประกอบการพบว่า ในปี 2554 มีคนทำงานในสถานประกอบการธุรกิจฯ ในภาคเหนือ จำนวนทั้งสิ้นประมาณ 926,192 คน ในจำนวนนี้เป็นคนทำงานโดยไม่ได้รับค่าจ้าง/เงินเดือน จำนวน 473,463 คน หรือร้อยละ 51.1 มีการจ้างงานหรือลูกจ้างจำนวน 452,729 คน หรือร้อยละ 48.9 โดยเป็นลูกจ้างระดับปฏิบัติการจำนวน 402,814 คน หรือร้อยละ 89.0 ส่วนที่เป็นลูกจ้างระดับบริหารจัดการมีจำนวน 49,915 คน หรือร้อยละ 11.0

### แผนภูมิ 8 จำนวนและร้อยละของคนทำงานในสถานประกอบการธุรกิจฯ จำแนกตามสถานภาพการทำงาน



เมื่อพิจารณาการจ้างงานตามขนาดของสถานประกอบการ พบว่า ส่วนใหญ่เป็นลูกจ้างที่ปฏิบัติงานในสถานประกอบการที่มีคนทำงาน 1-15 คน ประมาณร้อยละ 74.4 เป็นลูกจ้างในสถานประกอบการที่มีคนทำงาน 51-200 คน และ 16-25 คน ประมาณร้อยละ 9.1 และร้อยละ 5.8 ตามลำดับ สำหรับลูกจ้างในสถานประกอบการที่มีคนทำงาน 31-50 คน และมากกว่า 200 คน มีประมาณร้อยละ 5.0 และร้อยละ 3.8 ตามลำดับ ส่วนลูกจ้างที่ปฏิบัติงานในสถานประกอบการที่มีคนทำงาน 26-30 คน มีประมาณร้อยละ 1.9 (ตาราง 1)

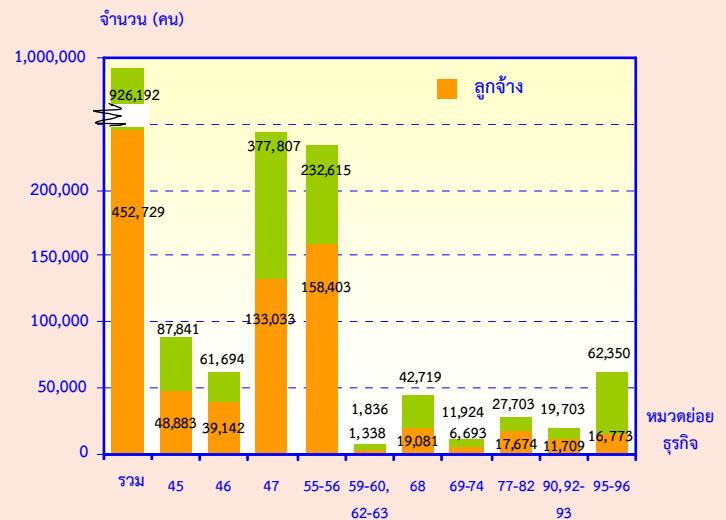
ตาราง 1 จำนวนและร้อยละของคนทำงานและลูกจ้างในสถานประกอบการธุรกิจฯ จำแนกตามขนาดของสถานประกอบการ

ขนาดของสถานประกอบการ	คนทำงาน		ลูกจ้าง	
	จำนวน	ร้อยละ	จำนวน	ร้อยละ
รวม	926,192	100.0	452,729	100.0
1-15 คน	806,318	87.0	336,966	74.4
16-25 คน	28,434	3.1	26,353	5.8
26-30 คน	8,887	1.0	8,493	1.9
31-50 คน	23,264	2.5	22,243	5.0
51-200 คน	41,869	4.5	41,295	9.1
มากกว่า 200 คน	17,420	1.9	17,379	3.8

คนทำงาน หมายถึง เจ้าของกิจการหรือหุ้นส่วนที่ทำงานโดยไม่ได้รับค่าจ้างเงินเดือน และรวมลูกจ้างที่ทำงานในสถานประกอบการ

เมื่อพิจารณาการจ้างงานตามหมวดย่อยธุรกิจ พบว่า มีลูกจ้างที่ปฏิบัติงานในธุรกิจที่พักแรม การบริการอาหารและเครื่องดื่ม มากที่สุดจำนวน 158,403 คน หรือร้อยละ 35.0 รองลงมาปฏิบัติงานอยู่ในธุรกิจการขายปลีก (ยกเว้นยานยนต์และจักรยานยนต์) จำนวน 133,033 คน หรือร้อยละ 29.4 สำหรับลูกจ้างที่ปฏิบัติงานอยู่ในธุรกิจการขายส่งและการขายปลีก การซ่อมยานยนต์และจักรยานยนต์ มีจำนวน 48,883 คน หรือร้อยละ 10.8 ที่เหลือปฏิบัติงานในธุรกิจนอกเหนือจากที่กล่าวข้างต้น

แผนภูมิ 9 จำนวนคนทำงานและลูกจ้างในสถานประกอบการธุรกิจฯ จำแนกตามหมวดย่อยธุรกิจ



หมวดย่อย 45 การขายส่ง และการขายปลีก การซ่อมยานยนต์ และจักรยานยนต์

หมวดย่อย 46 การขายส่ง (ยกเว้นยานยนต์และจักรยานยนต์)

หมวดย่อย 47 การขายปลีก (ยกเว้นยานยนต์และจักรยานยนต์)

หมวดย่อย 55-56 ที่พักแรม การบริการอาหารและเครื่องดื่ม

หมวดย่อย 59-60, 62-63 ข้อมูลข่าวสาร และการสื่อสาร

หมวดย่อย 68 กิจกรรมอสังหาริมทรัพย์

หมวดย่อย 69-74 กิจกรรมทางวิชาชีพ วิทยาศาสตร์ และเทคนิค

หมวดย่อย 77-82 กิจกรรมการบริหารและการบริการสนับสนุน

หมวดย่อย 90,92-93 ศิลปะ ความบันเทิง และนันทนาการ

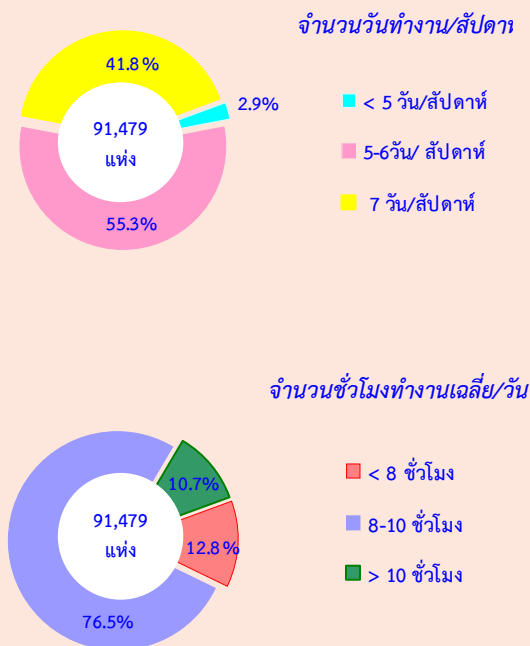
หมวดย่อย 95-96 กิจกรรมการบริการอื่น ๆ

## 9. จำนวนวัน และชั่วโมงการทำงานของ ลูกจ้างของสถานประกอบการธุรกิจฯ

สถานประกอบการธุรกิจฯ ในภาคเหนือที่มีการจ้างงานมีทั้งสิ้นจำนวน 91,479 แห่ง หรือคิดเป็นร้อยละ 28.7 ของสถานประกอบการทั้งสิ้น เมื่อพิจารณาจำนวนวันทำงานต่อสัปดาห์ของลูกจ้าง พบว่า สถานประกอบการที่มีลูกจ้างปฏิบัติงาน 5-6 วันต่อสัปดาห์ มีประมาณร้อยละ 55.3 ที่ปฏิบัติงาน 7 วันต่อสัปดาห์ มีประมาณร้อยละ 41.8 ที่เหลือร้อยละ 2.9 ปฏิบัติงานน้อยกว่า 5 วันต่อสัปดาห์

เมื่อพิจารณาจำนวนชั่วโมงทำงานเฉลี่ยต่อวันของลูกจ้าง พบว่า สถานประกอบการส่วนใหญ่หรือร้อยละ 76.5 มีลูกจ้างปฏิบัติงานเฉลี่ย 8-10 ชั่วโมงต่อวัน สถานประกอบการที่มีลูกจ้างปฏิบัติงานน้อยกว่า 8 ชั่วโมงต่อวัน มีประมาณร้อยละ 12.8 ส่วนที่มีลูกจ้างปฏิบัติงานมากกว่า 10 ชั่วโมง มีประมาณ ร้อยละ 10.7

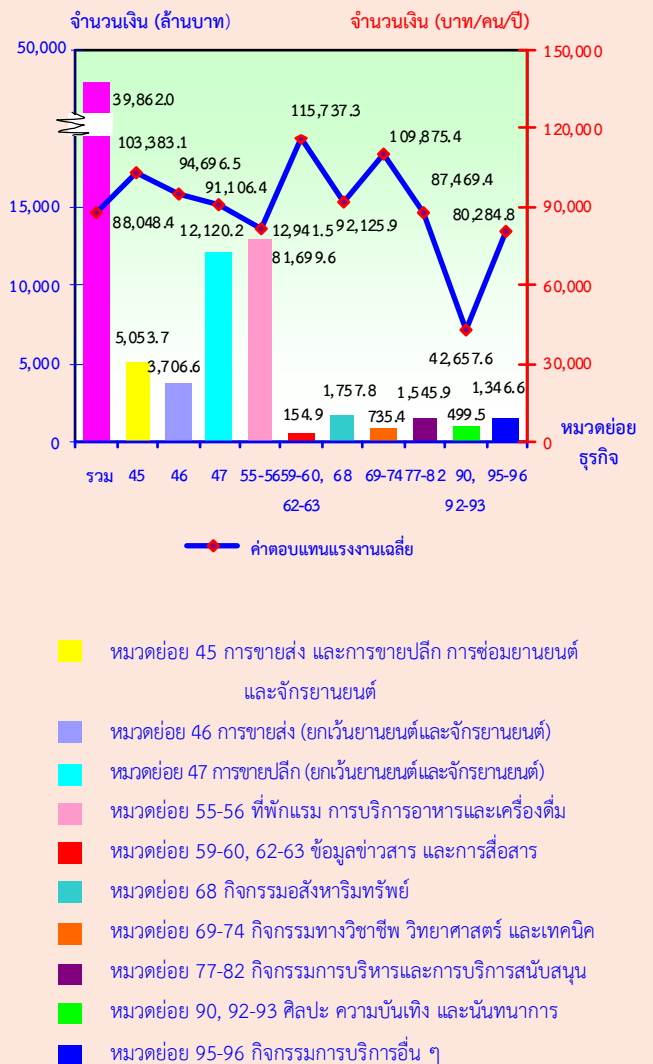
แผนภูมิ 10 ร้อยละของสถานประกอบการธุรกิจฯ จำแนกตามจำนวนวันทำงาน และชั่วโมงการทำงาน ของลูกจ้าง



## 10. ค่าตอบแทนแรงงาน

ลูกจ้างที่ปฏิบัติงานในสถานประกอบการธุรกิจทางการค้าและธุรกิจทางการบริการในภาคเหนือ ได้รับค่าตอบแทนแรงงานรวมทั้งสิ้นประมาณ 39.9 พันล้านบาท หรือโดยเฉลี่ย 88,048 บาท ต่อคนต่อปี โดยลูกจ้างที่ปฏิบัติงานในธุรกิจเกี่ยวกับกิจกรรมข้อมูลข่าวสาร และการสื่อสาร ได้รับค่าตอบแทนแรงงานเฉลี่ยต่อคนต่อปีสูงสุดคือ 115,737 บาท รองลงมาคือลูกจ้างที่ปฏิบัติงานในธุรกิจเกี่ยวกับกิจกรรมทางวิชาชีพ วิทยาศาสตร์และเทคโนโลยี และธุรกิจการขนส่งและการขายปลีก การช้อปปิ้งออนไลน์และจักรยานยนต์ ได้รับค่าตอบแทนเฉลี่ยต่อคนต่อปี 109,875 บาท และ 103,383 บาท ตามลำดับ สำหรับลูกจ้างที่ปฏิบัติงานอยู่ในธุรกิจศิลปะ ความบันเทิง และนันทนาการ ได้รับค่าตอบแทนเฉลี่ยต่อคนต่อปีต่ำที่สุดคือ 42,658 บาท

แผนภูมิ 11 ค่าตอบแทนแรงงานของสถานประกอบการธุรกิจฯ และค่าตอบแทนแรงงานเฉลี่ยต่อคนต่อปี จำแนกตามหมวดย่อยธุรกิจ



- หมวดย่อย 45 การขนส่ง และการขายปลีก การช้อปปิ้งออนไลน์ และจักรยานยนต์
- หมวดย่อย 46 การขนส่ง (ยกเว้นยานยนต์และจักรยานยนต์)
- หมวดย่อย 47 การขายปลีก (ยกเว้นยานยนต์และจักรยานยนต์)
- หมวดย่อย 55-56 ที่พักแรม การบริการอาหารและเครื่องดื่ม
- หมวดย่อย 59-60, 62-63 ข้อมูลข่าวสาร และการสื่อสาร
- หมวดย่อย 68 กิจกรรมอสังหาริมทรัพย์
- หมวดย่อย 69-74 กิจกรรมทางวิชาชีพ วิทยาศาสตร์ และเทคนิค
- หมวดย่อย 77-82 กิจกรรมการบริหารและการบริการสนับสนุน
- หมวดย่อย 90, 92-93 ศิลปะ ความบันเทิง และนันทนาการ
- หมวดย่อย 95-96 กิจกรรมการบริการอื่น ๆ

## 11. รายได้จากการดำเนินงาน ค่าใช้จ่าย ชั้นกลาง และมูลค่าเพิ่ม

ในปี 2554 การประกอบธุรกิจทางการค้าและธุรกิจทางการบริการในภาคเหนือมีรายได้จากการดำเนินงาน รวมทั้งสิ้นประมาณ 814.5 พันล้านบาท ค่าใช้จ่ายชั้นกลางประมาณ 598.8 พันล้านบาท และมูลค่าเพิ่มรวมทั้งสิ้นประมาณ 215.6 พันล้านบาท โดยมูลค่าเพิ่มต่อรายได้จากการดำเนินงานมีสัดส่วนประมาณร้อยละ 26.5 สำหรับรายได้จากการดำเนินงานเฉลี่ยต่อสถานประกอบการมีมูลค่าประมาณ 2.6 ล้านบาท และรายได้จากการดำเนินงานเฉลี่ยต่อคนทำงานมีมูลค่าประมาณ 879,400 บาท ในด้านมูลค่าเพิ่มเฉลี่ยต่อสถานประกอบการ และเฉลี่ยต่อคนทำงาน มีมูลค่าประมาณ 675,600 บาท และ 232,800 บาท ตามลำดับ

เมื่อพิจารณาตามหมวดย่อยธุรกิจพบว่า ธุรกิจการขายปลีก(ยกเว้นยานยนต์ และจักรยายนยนต์) มีรายได้จากการดำเนินงานสูงสุดประมาณ 394.4 พันล้านบาท รองลงมาคือธุรกิจการขายส่งและการขายปลีก การซ่อมยานยนต์และจักรยายนต์ มีรายได้จากการดำเนินงาน ประมาณ 137.0 พันล้านบาท สำหรับมูลค่าเพิ่มพบว่า ธุรกิจการขายปลีก(ยกเว้นยานยนต์และจักรยายนต์) มีมูลค่าเพิ่มสูงสุดประมาณ 91.0 พันล้านบาท รองลงมา คือสถานประกอบการที่ประกอบธุรกิจที่พักแรม การบริการอาหารและเครื่องดื่ม มีมูลค่าเพิ่มประมาณ 37.0 พันล้านบาท สำหรับธุรกิจข้อมูลข่าวสารและการสื่อสาร มีรายได้จากการดำเนินงานและมูลค่าเพิ่มต่ำสุดคือประมาณ 1.3 พันล้านบาท และ 600.9 ล้านบาท ตามลำดับ

ตาราง 2 รายได้จากการดำเนินงาน และมูลค่าเพิ่มของสถานประกอบการธุรกิจฯ จำแนกตามหมวดย่อยธุรกิจ

หมวดย่อยธุรกิจ	รายได้จากการดำเนินงาน			มูลค่าเพิ่ม			มูลค่าเพิ่มต่อรายได้ (ร้อยละ)
	มูลค่ารวม (ล้านบาท)	ต่อสถานประกอบการ (พันบาท)	ต่อคนทำงาน (พันบาท)	มูลค่ารวม (ล้านบาท)	ต่อสถานประกอบการ (พันบาท)	ต่อคนทำงาน (พันบาท)	
<b>รวม</b>	<b>814,452.6</b>	<b>2,552.2</b>	<b>879.4</b>	<b>215,609.3</b>	<b>675.6</b>	<b>232.8</b>	<b>26.5</b>
การขายส่ง และการขายปลีกการซ่อมแซมยานยนต์และรถจักรยานยนต์	137,021.3	4,824.4	1,559.9	27,525.2	969.1	313.4	20.1
การขายส่ง (ยกเว้นยานยนต์และจักรยายนต์)	133,357.7	10,139.7	2,161.6	26,861.4	2,042.4	435.4	20.1
การขายปลีก (ยกเว้นยานยนต์และจักรยายนต์)	394,404.6	2,584.9	1,043.9	90,946.6	596.0	240.7	23.1
ที่พักแรม การบริการอาหารและเครื่องดื่ม	84,065.4	1,622.8	361.4	36,991.9	714.1	159.0	44.0
ข้อมูลข่าวสาร และการสื่อสาร	1,260.1	3,750.3	686.3	600.9	1,788.4	327.3	47.7
กิจกรรมอสังหาริมทรัพย์	40,060.7	2,299.7	937.8	18,929.6	1,086.7	443.1	47.3
กิจกรรมทางวิชาชีพ วิทยาศาสตร์และเทคโนโลยี	3,851.6	1,001.2	323.0	2,101.1	546.2	176.2	54.6
กิจกรรมการบริหารและการบริการสนับสนุน	7,050.8	985.0	253.9	4,610.1	644.1	166.4	65.4
ศิลปะ ความบันเทิง และนันทนาการ	3,035.5	574.8	154.1	1,512.8	286.5	76.8	49.8
กิจกรรมการบริการอื่นๆ	10,344.9	264.3	165.9	5,529.6	141.3	88.7	53.5

## 12. การเปรียบเทียบการดำเนินงานธุรกิจ

### ทางการค้าและธุรกิจทางการบริการในระยะ 10 ปีที่ผ่านมา

ภาพรวมของการประกอบการธุรกิจทางการค้าและธุรกิจทางการบริการในภาคเหนือระยะ 10 ปีที่ผ่านมาพบว่า จำนวนสถานประกอบการ การจ้างงาน มูลค่ารายรับและมูลค่าเพิ่ม มีการขยายตัวอย่างต่อเนื่อง ยกเว้นในปี 2552 ที่หดตัวลงเนื่องจากเป็นช่วงที่เกิดวิกฤตเศรษฐกิจโลกสำหรับในปี 2554 ซึ่งเกิดเหตุการณ์มหาอุทกภัยในทุกพื้นที่ของประเทศ สถานประกอบการธุรกิจหยุดกิจการชั่วคราว แต่อย่างไรก็ตามภาพรวมของผลประกอบการธุรกิจก็ไม่ได้ได้รับผลกระทบมากนัก

เมื่อเปรียบเทียบข้อมูลระหว่าง สำนะโน/สำรวจของธุรกิจทางการค้าและธุรกิจทางการบริการปี 2555 กับปี 2545 ซึ่งเป็นข้อมูลผลการดำเนินงานกิจการในรอบปีก่อนหน้าสำมะโน/สำรวจพบว่า ในช่วง 10 ปีนี้

สถานประกอบการธุรกิจ ที่มีคนทำงาน 1 คนขึ้นไปที่ตั้งอยู่ในภาคเหนือ มีจำนวนเพิ่มขึ้นร้อยละ 57.3 สำหรับจำนวนคนทำงานและคนทำงานเฉลี่ยต่อสถานประกอบการเพิ่มขึ้นร้อยละ 70.2 และร้อยละ 7.4 ตามลำดับ

ในด้านการจ้างงาน พบว่า จำนวนลูกจ้างเพิ่มขึ้น 1.2 เท่า หรือร้อยละ 117.3 จำนวนลูกจ้างเฉลี่ยต่อสถานประกอบการเพิ่มขึ้นร้อยละ 40.0 สำหรับค่าตอบแทนแรงงานที่ลูกจ้างได้รับมีมูลค่าเพิ่มขึ้นสูงถึง 2.5 เท่า หรือร้อยละ 249.4 ในช่วง 10 ปี

สำหรับรายได้จากการดำเนินงานเพิ่มขึ้น 2.3 เท่า หรือร้อยละ 228.7 ซึ่งส่งผลให้มูลค่าเพิ่มของสถานประกอบการธุรกิจทางการค้าและธุรกิจทางการบริการในภาคเหนือในช่วง 10 ปีนี้เพิ่มขึ้นถึง 2.4 เท่า หรือร้อยละ 239.9

### ตาราง 3 ข้อมูลที่สำคัญของสถานประกอบการธุรกิจทางการค้าและธุรกิจทางการบริการปี 2544-2554

รายการข้อมูลที่สำคัญ	ปี 2544 <sup>1/</sup>	ปี 2546 <sup>1/</sup>	ปี 2548 <sup>1/</sup>	ปี 2550 <sup>1/</sup>	ปี 2552 <sup>1/</sup>	ปี 2554 <sup>2/</sup>	ร้อยละของการเปลี่ยนแปลงปี 2554 และปี 2544
จำนวนสถานประกอบการ (แห่ง)	202,873	202,685	206,839	283,238	282,108	319,120	57.3
จำนวนคนทำงาน (คน)	544,042	568,778	688,093	793,681	646,297	926,192	70.2
เฉลี่ยต่อสถานประกอบการ (คน)	2.7	2.8	3.3	2.8	2.3	2.9	7.4
จำนวนลูกจ้าง (คน)	208,376	225,724	344,293	371,056	244,952	452,729	117.3
เฉลี่ยต่อสถานประกอบการ (คน)	1.0	1.1	1.7	1.3	0.9	1.4	40.0
ค่าตอบแทนแรงงาน (ล้านบาท)	11,408.0	14,792.4	24,193.1	27,393.3	18,060.4	39,862.0	249.4
เฉลี่ยต่อคนต่อปี (บาท)	54,747.2	65,533.1	70,268.9	73,825.2	73,730.4	88,048.4	60.8
รายได้จากการดำเนินงาน (ล้านบาท)	247,747.7	424,657.5	728,994.8	890,983.4	520,779.4	814,452.6	228.7
เฉลี่ยต่อสถานประกอบการ (พันบาท)	1,221.2	2,095.2	3,524.5	3,145.7	1,846.0	2,552.2	108.9
เฉลี่ยต่อคนทำงาน (พันบาท)	455.4	746.6	1,059.4	1,122.6	805.8	879.4	93.1
ค่าใช้จ่ายขั้นกลาง (ล้านบาท)	184,323.3	335,825.5	582,581.8	737,675.3	420,204.0	598,843.4	224.9
เฉลี่ยต่อสถานประกอบการ (พันบาท)	908.6	1,656.8	2,816.6	2,604.4	1,489.5	1,876.6	106.5
เฉลี่ยต่อคนทำงาน (พันบาท)	338.8	590.4	846.7	929.4	650.2	646.6	90.9
มูลค่าเพิ่ม (ล้านบาท)	63,424.4	88,831.9	146,413.0	153,308.0	100,575.4	215,609.3	239.9
เฉลี่ยต่อสถานประกอบการ (พันบาท)	312.6	438.3	707.9	541.3	356.5	675.6	116.1
เฉลี่ยต่อคนทำงาน (พันบาท)	116.6	156.2	212.8	193.2	155.6	232.8	99.7

หมายเหตุ : <sup>1/</sup> สำรวจธุรกิจทางการค้าและธุรกิจทางการบริการ พ.ศ. 2545 2547 2549 2551 และ 2553 ภาคเหนือ

<sup>2/</sup> สำนะโนธุรกิจและอุตสาหกรรม พ.ศ. 2555 : ธุรกิจทางการค้าและธุรกิจทางการบริการ ภาคเหนือ



### 13. สรุปลงและข้อเสนอแนะ

ผลจากการสำมะโนธุรกิจและอุตสาหกรรม พ.ศ. 2555 ของธุรกิจทางการค้าและธุรกิจทางการบริการ พบว่า มีสถานประกอบการธุรกิจที่ตั้งอยู่ในภาคเหนือ จำนวนทั้งสิ้นประมาณ 319,120 แห่ง ส่วนใหญ่ หรือร้อยละ 99.1 เป็นสถานประกอบการขนาดเล็กที่มีคนทำงาน 1-15 คน ธุรกิจที่สำคัญได้แก่ ธุรกิจการขายปลีก (ยกเว้นยานยนต์ และจักรยานยนต์) มีประมาณร้อยละ 47.8 คนทำงานในสถานประกอบการมีจำนวนทั้งสิ้น 926,192 คน มีการจ้างงานทั้งสิ้น 452,729 คน ค่าตอบแทนเฉลี่ยของลูกจ้างต่อคนต่อปีประมาณ 88,048 บาท สำหรับรายได้จากการดำเนินงาน ค่าใช้จ่ายขั้นกลางและมูลค่าเพิ่มมีมูลค่าทั้งสิ้นประมาณ 814.5 พันล้านบาท 598.8 พันล้านบาท และ 215.6 พันล้านบาท ตามลำดับ

เมื่อเปรียบเทียบข้อมูลการสำรวจ/สำมะโนระหว่างปี 2545-2555 พบว่า ผลจากการสำรวจ/สำมะโน สะท้อนให้เห็นว่าในช่วง 10 ปีที่ผ่านมาการประกอบธุรกิจในภาคเหนือ มีการเจริญเติบโตอย่างต่อเนื่อง จากจำนวนสถานประกอบการที่เพิ่มขึ้นรวมทั้งมีการจ้างงานและ

อัตราค่าตอบแทนแรงงานที่เพิ่มขึ้น ส่งผลให้ระบบเศรษฐกิจโดยรวมปรับตัวดีขึ้น มีการลงทุนขยายกิจการและการจ้างงาน เพื่อตอบสนองต่อความต้องการของตลาดทั้งภายในและภายนอกประเทศ

#### ● ปัญหาและอุปสรรคของสถานประกอบการ

ผู้ประกอบการธุรกิจฯ ในภาคเหนือ ประมาณร้อยละ 68.6 ได้แสดงความคิดเห็นในเรื่องปัญหาและอุปสรรคที่สำคัญในการดำเนินกิจการ ดังนี้ การแข่งขันทางการค้าเพิ่มมากขึ้น ต้นทุนในการดำเนินธุรกิจสูงขึ้น เศรษฐกิจไม่ดี/ชะลอตัว และกำลังซื้อของลูกค้าลดลง เป็นต้น

#### ● ความช่วยเหลือที่ต้องการจากหน่วยงานของรัฐ

สำหรับความช่วยเหลือที่ต้องการจากหน่วยงานของรัฐ และข้อเสนอแนะนั้น มีผู้ประกอบการธุรกิจฯ ในภาคเหนือ ประมาณร้อยละ 62.1 ได้ระบุความต้องการและข้อเสนอแนะ ดังนี้ รัฐควรมีมาตรการกระตุ้นเศรษฐกิจ มาตรการควบคุมราคาสินค้า สนับสนุนแหล่งเงินทุน มาตรการลดอัตราภาษี และลดอัตราดอกเบี้ย เป็นต้น

## EXECUTIVE SUMMARY

The National Statistical Office (NSO) had previously carried out the Business trade and Services Census for three rounds; in 1966 and 1988 and 2002, as well as the organization of the Industrial Census in 1964, 1997 and 2007. For the year 2012, NSO has integrated the Industrial Census with the Business Trade and Services Census, the so-called ‘the Business and Industrial Census’. The objectives of the census is to collect basic information on the structure, the distribution and operation of business trade, services and manufacturing Industry. For this, all economic activities located in Bangkok, Pattaya, municipal areas and non-municipal areas were presented in the reports of Business and Industrial Census which were the results of the listing stage.

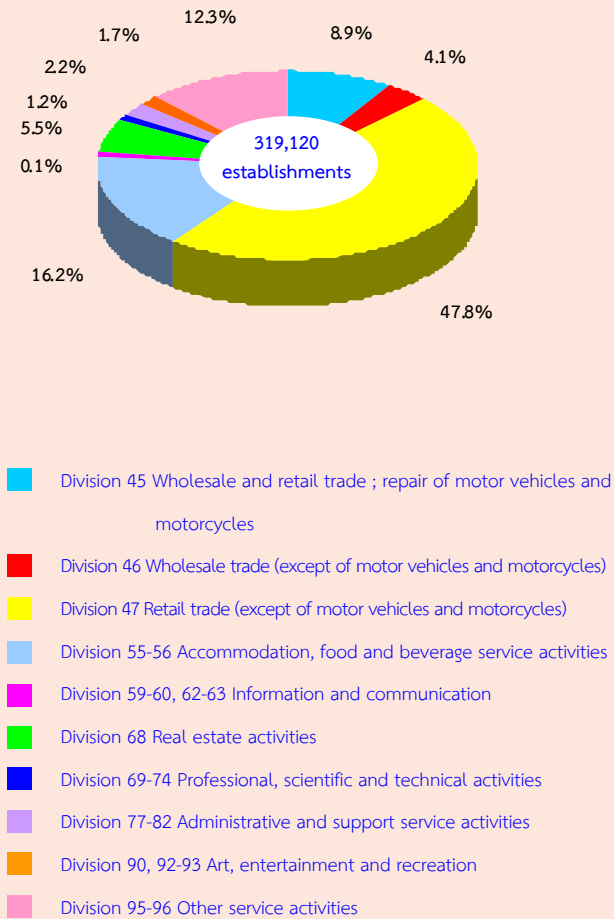
In order to collect detailed information of the establishments engaged in the business trade and services, the sample survey was adopted only for the establishments with 1-10 persons engaged, whereas the rest establishments, i.e. the establishments with 11 persons engaged and over, was collected as a whole. It is to be noted for the 2012 Business and Industrial Census that for non-response units of the establishments with 11 persons engaged and over, the estimation method was applied.

Information presented in this report was summarized from the enumeration stage which covered all the establishments engaged in the economic activity and classified according to the Thailand Standard Industrial Classification (TSIC-2009), e.g. *wholesale trade, retail trade, accommodation, food and beverage service activities, information and communication, real estate activities, professional, scientific and technical activities, administrative and support service activities, art, entertainment and recreation and other service activities*. The data presented was the information on business operation in 2011. The summary information of **Northern region** is as follows :

### 1. Number of establishments by division of business industry

The census result shows that, there were in total 319,120 establishments in Northern region. Most of them (about 47.8 percent) were engaged in *retail trade (except of motor vehicles and motorcycles)*. This was followed by those engaged in *accommodation, food and beverage service activities* of about 16.2 percent. The business establishments engaged in *other service activities, wholesale and retail trade; repair of motor vehicles and motorcycles and real estate activities* were about 12.3 percent, 8.9 percent and 5.5 percent respectively. The other divisions of business industry not mentioned above had rather low proportion; each division had less than 5.0 percent of the total.

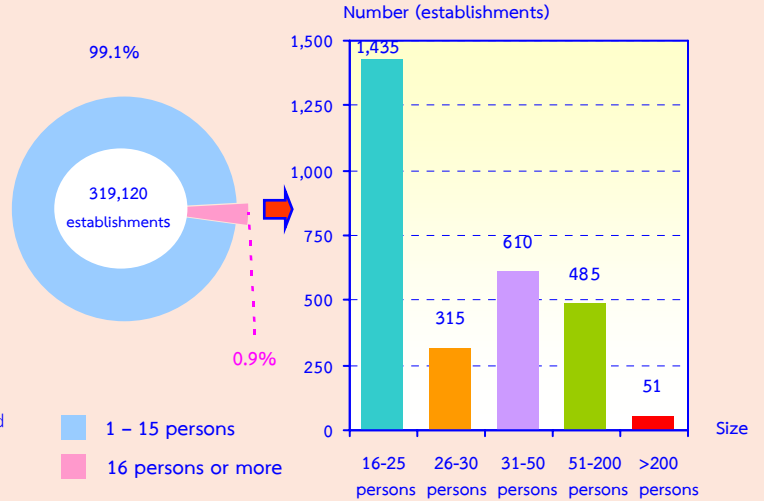
**Figure 1 Percentage of business establishments by division of business industry**



## 2. Size of establishment

The size of establishment specified by number of persons engaged, most of them (about 316,224 establishments or 99.1 percent) were establishments with 1-15 persons engaged. Those with more than 16 persons engaged were about 2,896 establishments or 0.9 percent. Of this number, establishments with 16-25 persons, 26-30 persons, 31-50 persons, and 51-200 persons amounted to 1,435 establishments, 315 establishments, 610 establishments, and 485 establishments respectively. The establishments with more than 200 persons engaged, were about 51 establishments.

**Figure 2 Number of business establishments by size of establishment**

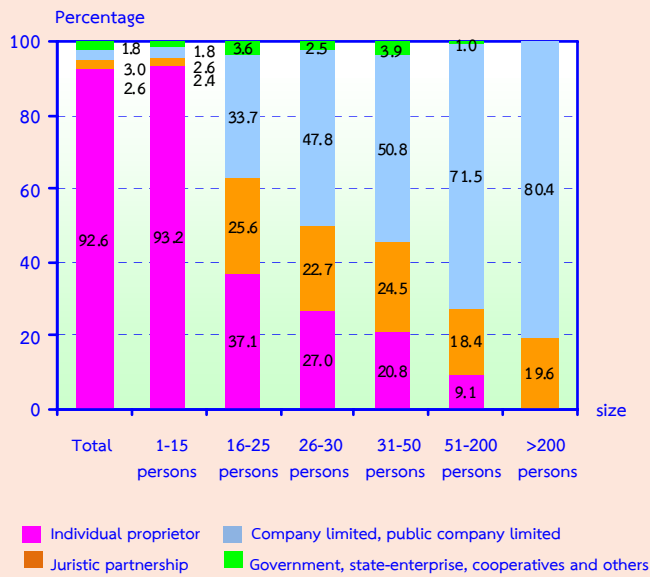


## 3. Form of legal organization

Most of establishments (about 92.6 percent) were individual proprietor. The establishments which were in the form of company limited or public company limited and juristic partnership were about 3.0 percent and 2.6 percent respectively. The rest of about 1.8 percent was government, state-enterprise, cooperatives and others.

Considering by size of establishment, it was found a high proportion of the establishments with 1-15 persons engaged (about 93.2 percent) which was in the form of individual proprietor. While a high proportion of about 80.4 percent of establishments with more than 200 persons engaged was in the form of company or public company limited.

**Figure 3 Percentage of business establishments  
By form of legal organization  
and size of establishment**

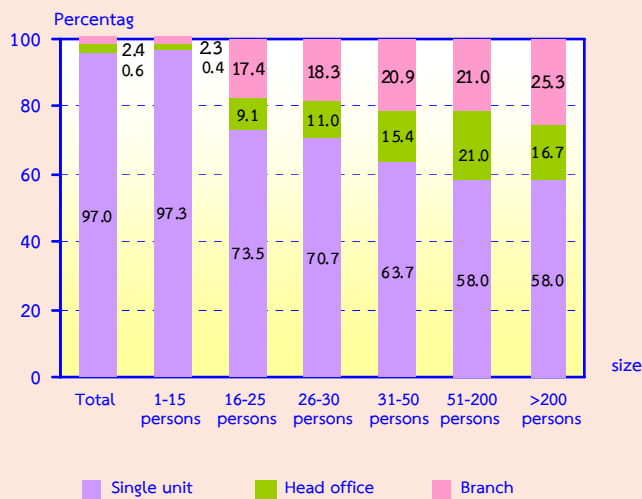


**4. Form of economic organization**

The majority of business establishments in Northern region (97.0 percent) were in the form of single unit. About 2.4 percent was an office branch or subsidiary, and the rest of about 0.6 percent was a head office.

Considering the form of economic organization by size of establishment, it showed that more than half of establishments in all sizes were in the form of single unit, especially establishments with 1-15 persons were about 97.3 percent.

**Figure 4 Percentage of business establishments  
by form of economic organization  
and size of establishment**

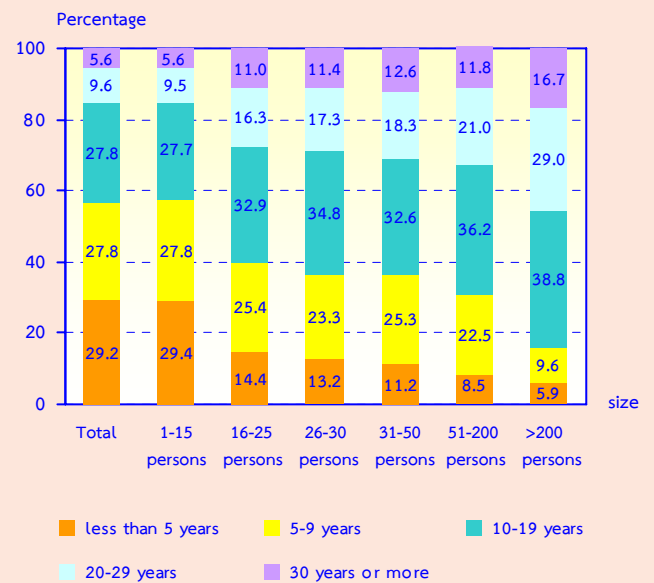


**5. Period of operation**

Most of establishments (about 29.2 percent) have operated their business less than 5 years. The establishments operated their business for 5-9 years and 10-19 years had the same proportion of about 27.8 percent. Those with their operation business for 20-29 years and 30 years or more were about 9.6 percent and 5.6 percent respectively.

Considering by size of establishment (number of persons engaged), it was found that 57.2 percent of establishments with 1-15 persons have operated their business less than 10 years. Meanwhile, about 60.0 percent of establishments with 16 persons and over have operated their business for 10 years or more.

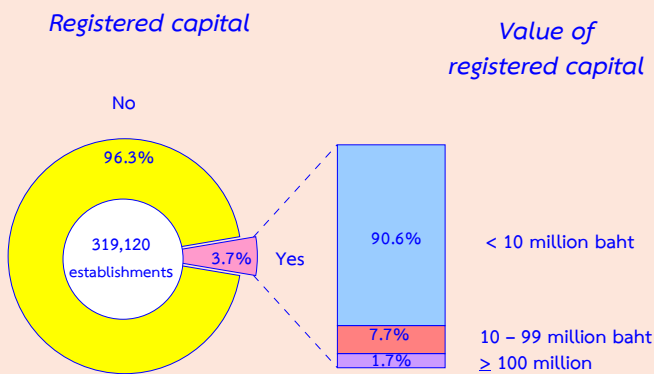
**Figure 5 Percentage of business establishments  
by period of operation and size of establishment**



## 6. Registered capital

The number of business establishments with registered capital amounted to 11,793 establishments or about 3.7 percent of the total. Most of them (about 90.6 percent) had less than 10 million baht of registered capital. Those with 10-99 million baht of registered capital were about 7.7 percent. The establishments with 100 million baht of registered capital and over were only 1.7 percent.

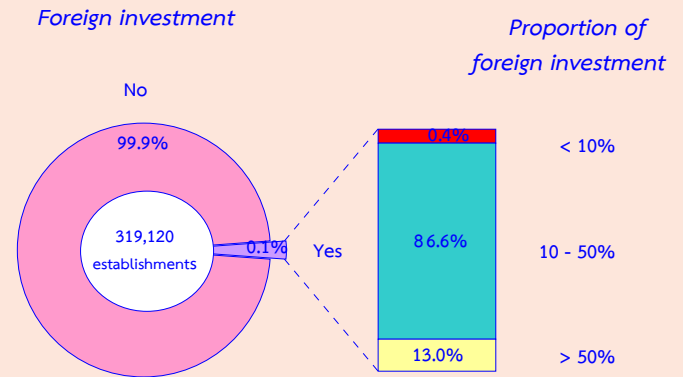
Figure 6 Percentage of business establishments by registered capital



## 7. Foreign investment or foreign share holding

The majority of business establishments in Northern region (99.9 percent) had no foreign investment or foreign share holding. For the establishments with foreign share holding were only 0.1 percent. Out of these, about 86.6 percent was of establishments with foreign share holding around 10-50 percent and about 13.0 percent was of establishments with foreign share holding over 50 percent. The rest of about 0.4 percent had foreign investment with a share holding less than 10 percent.

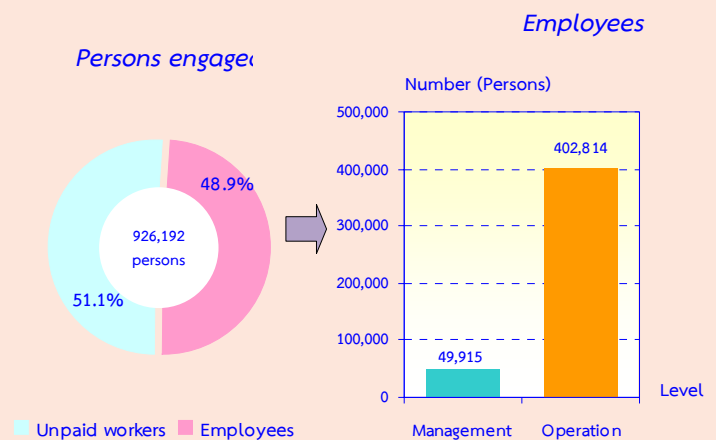
Figure 7 Percentage of business establishments by foreign investment or foreign share holding



## 8. Number of persons engaged and employees

Person engaged in establishment refers to owners, unpaid business partners and employees. In 2011, there were in total 926,192 persons engaged in establishments located in Northern Region. Of this number, about 473,463 persons or 51.1 percent were unpaid workers and 452,729 persons or about 48.9 percent were employees. Employees engaged in the operational level were about 402,814 persons or 89.0 percent, while employees engaged in management level amounted to 49,915 persons or 11.0 percent.

Figure 8 Number and percentage of persons engaged by level of employees





Considering number of employees by size of establishment, most of them (74.4 percent) were engaged in establishments with 1-15 persons. This was followed by those engaged in establishments with 51-200 persons and 16-25 percent, of about 9.1 percent and 5.8 percent respectively. The establishments with 31-50 persons and more than 200 persons were found the proportion of employees of about 5.0 percent and 3.8 percent respectively. The rest of about 1.9 percent was engaged in 26-30 persons. (Table 1)

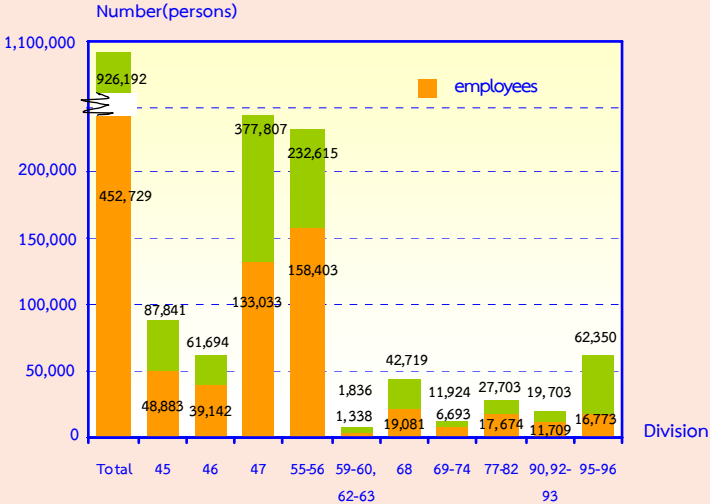
**Table 1** Number and percentage of persons engaged and employees in business establishments by size of establishment

Size of establishment	Persons engaged		Employees	
	Number	%	Number	%
Total	926,192	100.0	452,729	100.0
1-15 persons	806,318	87.0	336,966	74.4
16-25 persons	28,434	3.1	26,353	5.8
26-30 persons	8,887	1.0	8,493	1.9
31-50 persons	23,264	2.5	22,243	5.0
51-200 persons	41,869	4.5	41,295	9.1
More than 200 persons	17,420	1.9	17,379	3.8

Persons engaged refer to owners of juristic partnerships, unpaid workers and included employees in the establishments

Looking at division of business industry, it was found that most of employees engaged in *accommodation, food and beverage service activities*, were about 158,403 persons or 35.0 percent. This was followed by those engaged in *retail trade (except of motor vehicles and motorcycles)*, of about 133,033 persons or 29.4 percent. The employees engaged in *wholesale and retail trade ; repair of motor vehicles and motorcycles*, accounted for 48,883 persons or 10.8 percent, while the rest engaged in other business industries.

**Figure 9** Number of persons engaged and employees in business establishments by division of business industry



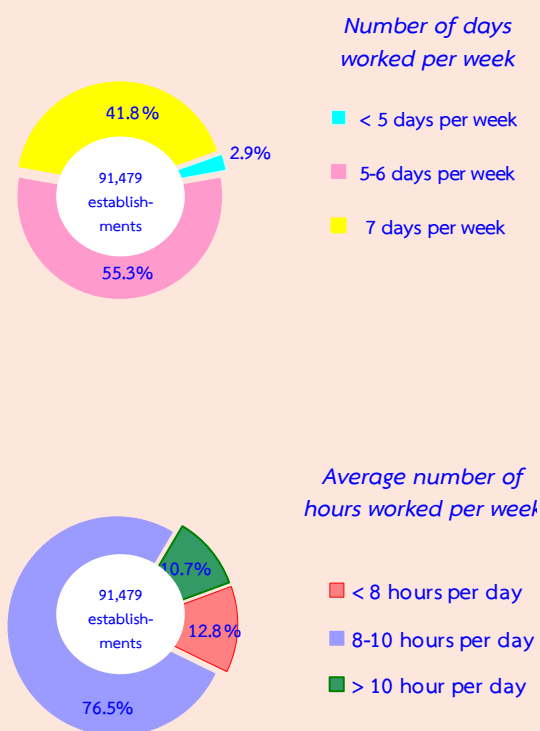
- Division 45 Wholesale and retail trade ; repair of motor vehicles and motorcycles
- Division 46 Wholesale trade (except of motor vehicles and motorcycles)
- Division 47 Retail trade (except of motor vehicles and motorcycles)
- Division 55-56 Accommodation, food and beverage service activities
- Division 59-60, 62-63 Information and communication
- Division 68 Real estate activities
- Division 69-74 Professional, scientific and technical activities
- Division 77-82 Administrative and support service activities
- Division 90, 92-93 Art, entertainment and recreation
- Division 95-96 Other service activities

## 9. Number of days worked and hours worked by employees of business establishments

In terms of establishments with employees, there were about 91,479 establishments or 28.7 percent in Northern region. Considering by number of days worked per week, it was found that about 55.3 percent was of establishments with employees worked around 5-6 days per week. For those with their employees worked around 7 days per week were about 41.8 percent. The rest of about 2.9 percent was of establishments with their employees worked less than 5 days per week.

Considering by average number of hours worked per day, most of establishments (about 76.5 percent) have employees worked around 8-10 hours per week. Those with their employees worked less than 8 hours per week were about 12.8 percent. The rest of about 10.7 percent was of establishments which have employees worked per week more than 10 hours.

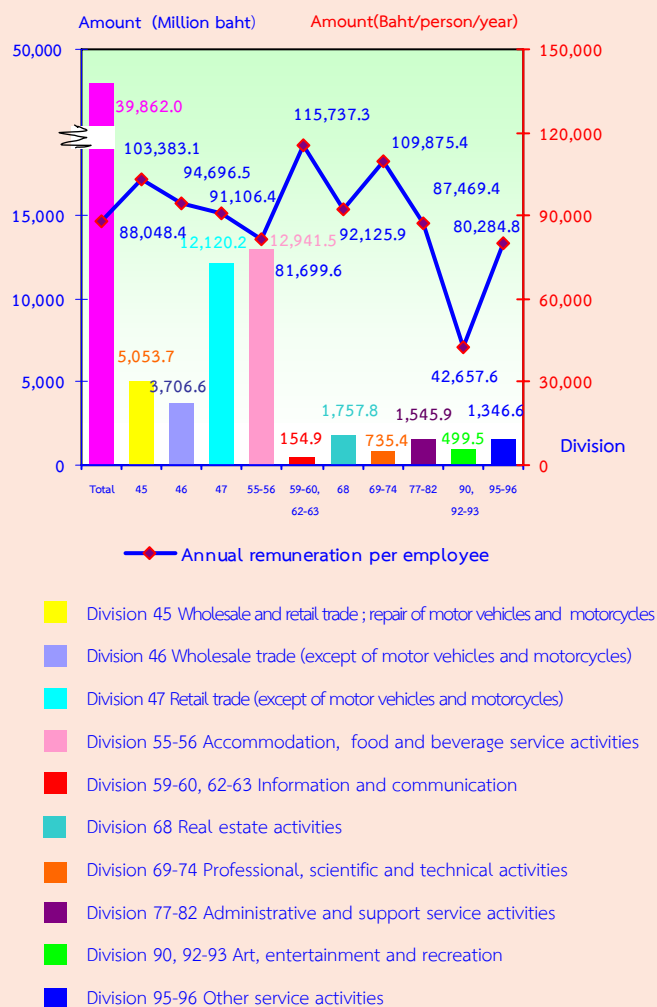
Figure 10 Percentage of business establishments by number of days worked and hours worked



## 10. Remuneration

Remuneration of all employees engaged in business establishments in Northern region was about 39.9 billion baht or about 88,048 baht per person per annum. Employees engaged in *information and communication* received the highest annual remuneration of about 115,737 baht per person. This was followed by those engaged in *professional, scientific and technical activities* and *wholesale and retail trade ; repair of motor vehicles and motorcycles* received the annual remuneration of about 109,875 baht and 103,383 baht per person respectively. Employees engaged in *art, entertainment and recreation* received the lowest annual remuneration of about 42,658 baht per person.

Figure 11 Remuneration and annual remuneration per employee by division of business industry



## 11. Income, Intermediate consumption and value added

In 2011, the income, intermediate consumption and value added of business establishments in Northern region amounted to 814.5 billion baht, 598.8 billion baht and 215.6 billion baht respectively. The ratio of the value added to the income was about 26.5 percent. For the average value of income per establishment and per person engaged, there were about 2.6 million baht and 879,400 baht respectively. While also, the average value added per establishment and per person engaged amounted to 675,600 baht and 232,800 baht respectively.

Considering by division of business industry, it showed that most of the

income were from *retail trade (except of motor vehicles and motorcycles)* had the highest of income, of about 394.4 billion baht. This was followed by the establishments engaged in *wholesale and retail trade (except of motor vehicles and motorcycles)* accounted for 137.0 billion baht. Establishments engaged in *retail trade, (except of motor vehicles and motorcycles)* contributed the highest value added of about 91.0 billion baht. Followed by those engaged in *accommodation, food and beverage service activities* accounted for 37.0 billion baht. Meanwhile, establishments engaged in *information and communication* had the lowest income and value added of about 1.3 billion baht and 600.9 million baht respectively.

**Table 2 Income and value added of business establishments by division of business industry**

Division of business industry	Income			Value added			Value added per income (%)
	Value (Million baht)	Per establishment (In Thousand baht)	Per person engaged (In Thousand baht)	Value (Million baht)	Per establishment (In Thousand baht)	Per person engaged (In Thousand baht)	
<b>Total</b>	<b>814,452.6</b>	<b>2,552.2</b>	<b>879.4</b>	<b>215,609.3</b>	<b>675.6</b>	<b>232.8</b>	<b>26.5</b>
Wholesale and retail trade ; repair of motor vehicles and motorcycles	137,021.3	4,824.4	1,559.9	27,525.2	969.1	313.4	20.1
Wholesale trade (except of motor vehicles and motorcycles)	133,357.7	10,139.7	2,161.6	26,861.4	2,042.4	435.4	20.1
Retail trade (except of motor vehicles and motorcycles)	394,404.6	2,584.9	1,043.9	90,946.6	596.0	240.7	23.1
Accommodation , food and beverage service activities	84,065.4	1,622.8	361.4	36,991.9	714.1	159.0	44.0
Information and communication	1,260.1	3,750.3	686.3	600.9	1,788.4	327.3	47.7
Real estate activities	40,060.7	2,299.7	937.8	18,929.6	1,086.7	443.1	47.3
Professional, scientific and technical activities	3,851.6	1,001.2	323.0	2,101.1	546.2	176.2	54.6
Administrative and support service activities	7,050.8	985.0	253.9	4,610.1	644.1	166.4	65.4
Art, entertainment and recreation	3,035.5	574.8	154.1	1,512.8	286.5	76.8	49.8
Other service activities	10,344.9	264.3	165.9	5,529.6	141.3	88.7	53.5

## 12. Comparison the overall operation of business trade and services during 10 years

The overall operation of business trade and services during 10 years, it was found that the number of establishments, the employment, the income and value added were favorably growth. However, it was excepted for the year 2009 which was suffered the decrease of business operation due to the impact of global economic crisis. For the year 2011, although there was flooding disaster in Thailand throughout the country, it temporarily affected business establishments. Therefore, the overall operation of business in Northern region in that year still showed an increase.

Comparing the 2012 Business and Industrial census with the 2002 Business Trade and Services survey, it was discovered

that the number of business establishments with one person engaged or more in Northern region increased by 57.3 percent. Subsequently, total number of persons engaged and average number of persons engaged per establishment increased by 70.2 percent and 7.4 percent respectively.

In terms of employment, it was found that number of employees increased by 1.2 times or 117.3 percent. This was resulted in the average number of employees increased by 40.0 percent. It was also found that the annual remuneration grew by 2.5 times or 249.4 percent.

Due to the value of income which was increased by 2.3 times or 228.7 percent, then the value added increased by 2.4 times or 239.9 percent

**Table 3 Principal data of Business Trade and Services Industry in 2001 -2011**

Data items	2001 <sup>1/</sup>	2003 <sup>1/</sup>	2005 <sup>1/</sup>	2007 <sup>1/</sup>	2009 <sup>1/</sup>	2011 <sup>2/</sup>	Percentage change 2011 and 2001
Number of establishments (establishment)	202,873	202,685	206,839	283,238	282,108	319,120	57.3
Number of persons engaged (Person)	544,042	568,778	688,093	793,681	646,297	926,192	70.2
<i>Average per establishment (Person)</i>	2.7	2.8	3.3	2.8	2.3	2.9	7.4
Number of employees (Person)	208,376	225,724	344,293	371,056	244,952	452,729	117.3
<i>Average per establishment (Person)</i>	1.0	1.1	1.7	1.3	0.9	1.4	40.0
Remuneration (Million baht)	11,408.0	14,792.4	24,193.1	27,393.3	18,060.4	39,862.0	249.4
<i>Average annual per employee (baht)</i>	54,747.2	65,533.1	70,268.9	73,825.2	73,730.4	88,048.4	60.8
Income (Million baht)	247,747.7	424,657.5	728,994.8	890,983.4	520,779.4	814,452.6	228.7
<i>Average per establishment (Thousand baht)</i>	1,221.2	2,095.2	3,524.5	3,145.7	1,846.0	2,552.2	108.9
<i>Average per person engaged (Thousand baht)</i>	455.4	746.6	1,059.4	1,122.6	805.8	879.4	93.1
Intermediate consumption (Million baht)	184,323.3	335,825.5	582,581.8	737,675.3	420,204.0	598,843.4	224.9
<i>Average per establishment (Thousand baht)</i>	908.6	1,656.8	2,816.6	2,604.4	1,489.5	1,876.6	106.5
<i>Average per person engaged (Thousand baht)</i>	338.8	590.4	846.7	929.4	650.2	646.6	90.9
Value added (Million baht)	63,424.4	88,831.9	146,413.0	153,308.0	100,575.4	215,609.3	239.9
<i>Average per establishment (Thousand baht)</i>	312.6	438.3	707.9	541.3	356.5	675.6	116.1
<i>Average per person engaged (Thousand baht)</i>	116.6	156.2	212.8	193.2	155.6	232.8	99.7

Note : <sup>1/</sup> Business Trade and Services Survey 2002-2010 , Northern region

<sup>2/</sup> Business and Industrial Census 2012 : Business Trade and Services Industry, Northern region

### 13. Conclusion and recommendations

The results of the 2012 Business and Industrial Census (Business Trade and Services) showed that there were in total 319,120 business establishments in Northern region. Most of them (about 99.1 percent) were establishments with 1-15 persons. The major business was *retail trade, (except of motor vehicles and motorcycles)* accounted for 47.8 percent. Regarding persons engaged in business establishments, there were totally 926,192 persons. Of this number, about 452,729 persons were employees receiving the average annual remuneration about 88,048 baht per person. Moreover, the business establishments contributed about 814.5 billion baht of income, 598.8 billion baht of intermediate consumption and 215.6 billion baht of value added.

Comparing information of survey and census during 2002-2012, the result showed the operation of business establishments in Northern region was considerably growth.

This was probably due to the increase in number of establishments, the employment and the remuneration. Furthermore, the overall of Thailand economy was expanded due to more investment in business entities and employment responding to the demand in both domestic and foreign market.

- **Problems and obstacles of business establishments**

About 68.6 percent of business establishments reported their problems and obstacles. The main issues were the increasing of business competitors, the high production cost, the economic crisis, and the lower of purchasing power, etc.

- **Aid needed from the government**

About 62.1 percent of business establishments expressed their opinion on aid needed from the government. The main issues were the economic stimulation, the good prices control, the support of funding, tax reduction scheme and lower rate interest, etc.



## LIST OF FIGURES

- FIGURE A** NUMBER OF BUSINESS ESTABLISHMENTS BY SIZE OF ESTABLISHMENT  
(NUMBER OF PERSON ENGAGED)
- FIGURE B** PERCENTAGE OF BUSINESS ESTABLISHMENTS BY FORM OF  
LEGAL ORGANIZATION AND SIZE OF ESTABLISHMENT
- FIGURE C** PERCENTAGE OF BUSINESS ESTABLISHMENTS BY FORM OF  
ECONOMIC ORGANIZATION AND SIZE OF ESTABLISHMENT
- FIGURE D** PERCENTAGE OF BUSINESS ESTABLISHMENTS BY PERIOD OF  
OPERATION AND SIZE OF ESTABLISHMENT
- FIGURE E** PERCENTAGE OF BUSINESS ESTABLISHMENTS BY REGISTERED CAPITAL
- FIGURE F** PERCENTAGE OF BUSINESS ESTABLISHMENTS BY FOREIGN  
INVESTMENT OR FOREIGN SHARE HOLDING
- FIGURE G** PERCENTAGE OF PROBLEMS AND OBSTACLES OF ESTABLISHMENTS
- FIGURE H** PERCENTAGE OF AID NEEDS FROM THE GOVERNMENTS

## LIST OF SUMMARY TABLES

- TABLE A** NUMBER AND PERCENTAGE OF BUSINESS ESTABLISHMENTS BY DIVISION OF BUSINESS INDUSTRY
- TABLE B** PERSONS ENGAGED, EMPLOYEES, REMUNERATION AND AVERAGE ANNUAL REMUNERATION PER EMPLOYEE BY SIZE OF ESTABLISHMENT AND DIVISION OF BUSINESS INDUSTRY
- TABLE C** INCOME, INTERMEDIATE CONSUMPTION, VALUE ADDED AND VALUE ADDED PER INCOME BY SIZE OF ESTABLISHMENT AND DIVISION OF BUSINESS INDUSTRY
- TABLE D** AVERAGE VALUE OF INCOME AND AVERAGE VALUE ADDED PER ESTABLISHMENT AND AVERAGE VALUE OF INCOME AND AVERAGE VALUE ADDED PER PERSON ENGAGED BY SIZE OF ESTABLISHMENT AND DIVISION OF BUSINESS INDUSTRY
- TABLE E** PRINCIPAL DATA OF BUSINESS TRADE AND SERVICE IN 2001-2011

# บทที่ 1

## บทนำ

### 1.1 ความเป็นมา

สำนักงานสถิติแห่งชาติได้จัดทำสำมะโนธุรกิจทางการค้าและธุรกิจทางการบริการและสำมะโนอุตสาหกรรมทุก 10 ปี ตามข้อเสนอแนะขององค์การสหประชาชาติ เพื่อให้ประเทศมีข้อมูลพื้นฐานที่สำคัญทางด้านธุรกิจทางการค้า ธุรกิจทางการบริการ และอุตสาหกรรมการผลิตมาอย่างต่อเนื่อง โดยสำมะโนธุรกิจทางการค้าและธุรกิจทางการบริการได้จัดทำมาแล้ว 3 ครั้งในปี 2509 2531 และ 2545 โดยสำมะโนอุตสาหกรรมจัดทำมาแล้ว 3 ครั้ง เช่นกัน ในปี 2507 2540 และ 2550 สำหรับในปี 2555 จะครบรอบ 10 ปี การจัดทำสำมะโนธุรกิจทางการค้าและธุรกิจทางการบริการ

สืบเนื่องมาจากปัจจุบันโครงสร้างด้านเศรษฐกิจมีการเปลี่ยนแปลงรวดเร็วมากตามที่กำลังกล่าวมาแล้ว ทำให้หน่วยงานหลักด้านเศรษฐกิจของประเทศ คือ กระทรวงอุตสาหกรรม (สำนักงานเศรษฐกิจอุตสาหกรรม) สำนักงานคณะกรรมการพัฒนาการเศรษฐกิจและสังคมแห่งชาติ ธนาคารแห่งประเทศไทย และกระทรวงพาณิชย์มีความจำเป็นต้องใช้ข้อมูลที่ทันสมัยเพื่อใช้ในการวิเคราะห์และติดตามสถานการณ์ด้านเศรษฐกิจของประเทศและภูมิภาค จึงขอให้สำนักงานสถิติแห่งชาติจัดทำข้อมูลสำมะโนอุตสาหกรรมจากทุก 10 ปี เป็นจัดทำทุก 5 ปี ประกอบกับปัจจุบันประเทศต่าง ๆ ส่วนใหญ่ได้มีการจัดทำสำมะโนด้านเศรษฐกิจทุก 5 ปี

ดังนั้น สำนักงานสถิติแห่งชาติ จึงได้วางแผนปรับการจัดทำสำมะโนอุตสาหกรรมเป็นประจำทุก 5 ปี โดยจะเริ่มดำเนินการในปี 2555 โดยบูรณาการดำเนินการไปพร้อมกับการสำมะโนธุรกิจทางการค้าและธุรกิจทางการบริการในปี 2555

สำหรับการเก็บรวบรวมข้อมูลแบ่งเป็น 2 ขั้นตอนคือ ขั้นตอนการเก็บรวบรวมข้อมูลพื้นฐานของสถานประกอบการทุกประเภท และขั้นตอนการเก็บรวบรวมข้อมูลรายละเอียดของสถานประกอบการเฉพาะสถานประกอบการที่ประกอบธุรกิจทางการค้าธุรกิจทางการบริการและอุตสาหกรรมการผลิต

### 1.2 วัตถุประสงค์

การเก็บรวบรวมข้อมูลรายละเอียดของสถานประกอบการ มีวัตถุประสงค์ดังนี้

1.2.1 เพื่อเก็บรวบรวมข้อมูลพื้นฐานเกี่ยวกับการประกอบธุรกิจของสถานประกอบการ เช่น จำนวน ประเภทธุรกิจ และขนาดของสถานประกอบการ จำนวนคนทำงาน ลูกจ้าง ค่าตอบแทนแรงงาน ค่าซื้อสินค้าเพื่อการจำหน่ายและบริการ ค่าใช้จ่ายในการดำเนินงาน รายรับแหล่งเงินทุน สินทรัพย์และหนี้สินของสถานประกอบการ เป็นต้น

1.2.2 เพื่อใช้ในการจัดทำบัญชีประชาชาติ (National Account) และสร้างตารางปัจจัยการผลิตและผลผลิตของประเทศ (Input Output Table)

### 1.3 ขอบข่ายและคุ่มรวม

สถานประกอบการที่อยู่ในขอบข่ายการสำมะโนนี้ ได้แก่ สถานประกอบการที่ดำเนินกิจการเกี่ยวกับธุรกิจการค้าส่ง การค้าปลีกและการบริการ ตามการจัดประเภทมาตรฐานอุตสาหกรรมประเทศไทยปี 2552 (Thailand Standard Industrial Classification : TSIC-2009)

**คุ่มรวม**สถานประกอบการธุรกิจที่มีที่ตั้งที่แน่นอนทุกแห่งที่ตั้งอยู่ในกรุงเทพมหานคร เมืองพัทยา เขตเทศบาลและนอกเขตเทศบาลของทั่วประเทศ

#### 1.4 คาบเวลาอ้างอิง

ข้อมูลที่เกี่ยวข้องเป็นข้อมูลของสถานประกอบการที่ดำเนินกิจการในรอบ 12 เดือน (ระหว่าง 1 มกราคม ถึง 31 ธันวาคม 2554)

#### 1.5 รายการข้อมูลที่เกี่ยวข้อง

1.5.1 ข้อมูลทั่วไปของสถานประกอบการ เช่น ประเภทธุรกิจ รูปแบบการจัดตั้งตามกฎหมาย รูปแบบการจัดตั้งทางเศรษฐกิจ ระยะเวลาในการดำเนินกิจการของสถานประกอบการ ทุนจดทะเบียน และการมีต่างประเทศร่วมลงทุนหรือถือหุ้น เป็นต้น

1.5.2 คนทำงาน ลูกจ้างและค่าตอบแทนแรงงาน

1.5.3 ค่าใช้จ่ายของสถานประกอบการ

1.5.4 รายรับของสถานประกอบการ

1.5.5 แหล่งเงินทุนสินทรัพย์และหนี้สินของสถานประกอบการ

1.5.6 ผลกระทบจากอุทกภัยต่อสถานประกอบการในปี 2554

1.5.7 ความคิดเห็น และข้อเสนอแนะของสถานประกอบการ

#### 1.6 ประโยชน์ของข้อมูล

1.6.1 ใช้ในการวางแผนพัฒนาเศรษฐกิจของประเทศให้มีประสิทธิภาพ กำหนดนโยบายและทิศทางการพัฒนาเศรษฐกิจในระดับประเทศและระดับท้องถิ่น การจัดทำแผนส่งเสริมวิสาหกิจขนาดกลางและขนาดย่อม (SMEs) จัดทำบัญชีประชาชาติ เพื่อกำหนดทิศทางการขยายตัวทางเศรษฐกิจ

1.6.2 ใช้เป็นเครื่องมือสำหรับผู้ประกอบการในการวางแผนธุรกิจการตัดสินใจลงทุนการขยายกิจการ ขยายสาขา ซึ่งก่อให้เกิดการจ้างงานเพิ่มขึ้น นอกจากนี้ยังสามารถใช้ข้อมูลพิจารณาเปรียบเทียบกับกิจการอื่นๆ เพื่อให้ธุรกิจประสบความสำเร็จ ซึ่งเป็นผลทำให้การเจริญเติบโตทางด้านเศรษฐกิจในประเทศโดยรวมดีขึ้น

1.6.3 ใช้ในการพิจารณาประกอบการตัดสินใจในการลงทุนการศึกษาวิเคราะห์เชิงลึกในธุรกิจที่อยู่ในความสนใจและเรื่องที่เกี่ยวข้อง

# บทที่ 2

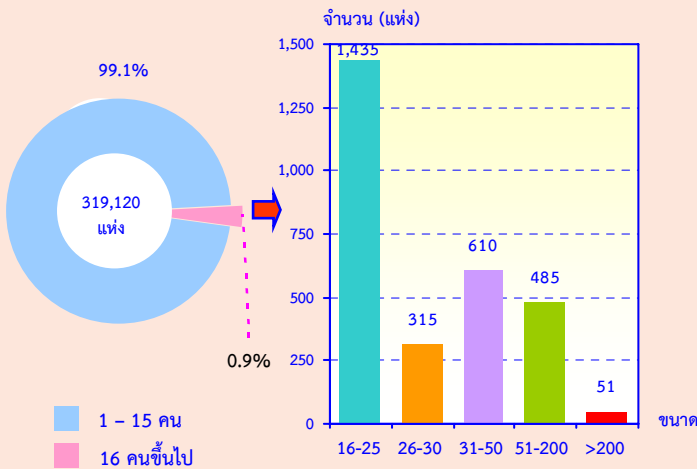
## สรุปข้อมูลที่สำคัญ

### 2.1 ข้อมูลทั่วไปของสถานประกอบการธุรกิจฯ

#### 2.1.1 จำนวนและขนาดของสถานประกอบการ

ผลจากการสำมะโนธุรกิจและอุตสาหกรรม พ.ศ. 2555 พบว่า มีสถานประกอบการธุรกิจทางการค้าและธุรกิจทางการบริการที่ตั้งอยู่ในภาคเหนือ จำนวนทั้งสิ้น 319,120 แห่ง โดยส่วนใหญ่เป็นสถานประกอบการที่มีคนทำงาน 1-15 คน จำนวน 316,224 แห่ง หรือร้อยละ 99.1 สถานประกอบการที่มีคนทำงาน 16 คนขึ้นไป มีจำนวน 2,896 แห่ง หรือร้อยละ 0.9 ในจำนวนนี้ สถานประกอบการที่มีคนทำงาน 16-25 คน มีจำนวน 1,435 แห่ง สถานประกอบการที่มีคนทำงาน 31-50 คน 51-200 คน และ 26-30 คน มีจำนวน 610 แห่ง 485 แห่ง และ 315 แห่ง ตามลำดับ ส่วนสถานประกอบการที่มีคนทำงานมากกว่า 200 คน มีเพียง 51 แห่ง

แผนภูมิ ก จำนวนสถานประกอบการธุรกิจฯ จำแนกตามขนาดของสถานประกอบการ (จำนวนคนทำงาน)

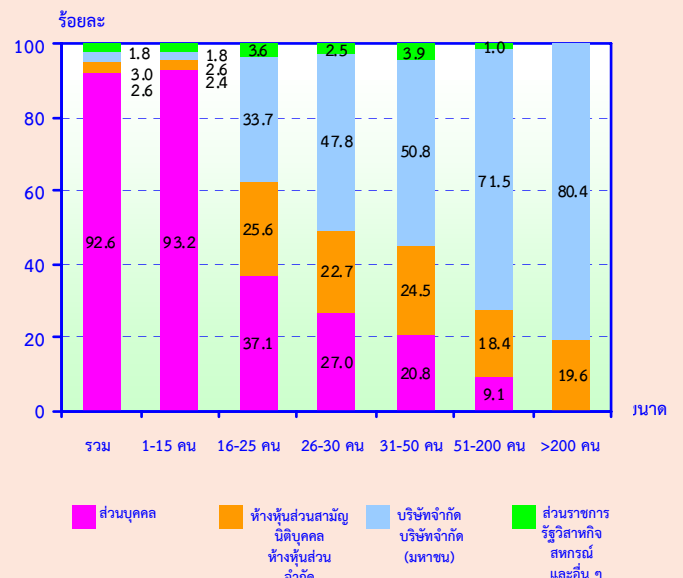


#### 2.1.2 รูปแบบการจัดตั้งตามกฎหมาย

สถานประกอบการธุรกิจฯ ส่วนใหญ่ร้อยละ 92.6 มีรูปแบบการจัดตั้งตามกฎหมายเป็นส่วนบุคคล หรือห้างหุ้นส่วนที่ไม่เป็นนิติบุคคล ส่วนที่มีรูปแบบการจัดตั้งเป็นบริษัทจำกัด บริษัทจำกัด (มหาชน) และห้างหุ้นส่วนสามัญนิติบุคคล หรือห้างหุ้นส่วนจำกัด มีประมาณร้อยละ 3.0 และร้อยละ 2.6 ตามลำดับ สำหรับสถานประกอบการที่มีรูปแบบเป็นส่วนราชการ รัฐวิสาหกิจ สหกรณ์ มูลนิธิ สมาคม และอื่น ๆ มีเพียงร้อยละ 1.8

เมื่อพิจารณาตามขนาดของสถานประกอบการธุรกิจฯ พบว่า สถานประกอบการที่มีคนทำงาน 1-15 คน ดำเนินกิจการในรูปแบบที่เป็นส่วนบุคคลมากที่สุดถึงร้อยละ 93.2 ในขณะที่สถานประกอบการที่มีคนทำงานมากกว่า 200 คน จะดำเนินกิจการในรูปแบบเป็นบริษัทจำกัด บริษัทจำกัด (มหาชน) มากที่สุดประมาณร้อยละ 80.4

แผนภูมิ ข ร้อยละของสถานประกอบการธุรกิจฯ จำแนกตามรูปแบบการจัดตั้งตามกฎหมาย และขนาดของสถานประกอบการ



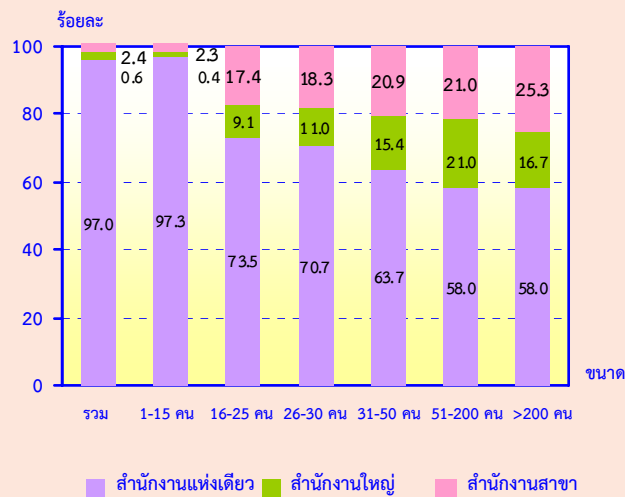


### 2.1.3 รูปแบบการจัดตั้งทางเศรษฐกิจ

สถานประกอบการธุรกิจฯ ในภาคเหนือ ส่วนใหญ่หรือร้อยละ 97.0 เป็นสำนักงานแห่งเดียว ไม่มีสำนักงานใหญ่หรือสาขาอยู่ที่ใด ที่เหลือร้อยละ 2.4 มีรูปแบบการจัดตั้งเป็นสำนักงานสาขา และอีกร้อยละ 0.6 เป็นสำนักงานใหญ่

เมื่อพิจารณาตามขนาดของสถานประกอบการธุรกิจฯ (ตามจำนวนคนทำงาน) พบว่าสถานประกอบการในทุกขนาดส่วนใหญ่มีรูปแบบการจัดตั้งเป็นสำนักงานแห่งเดียว

**แผนภูมิ ค** ร้อยละของสถานประกอบการธุรกิจฯ จำแนกตามรูปแบบการจัดตั้งทางเศรษฐกิจ และขนาดของสถานประกอบการ

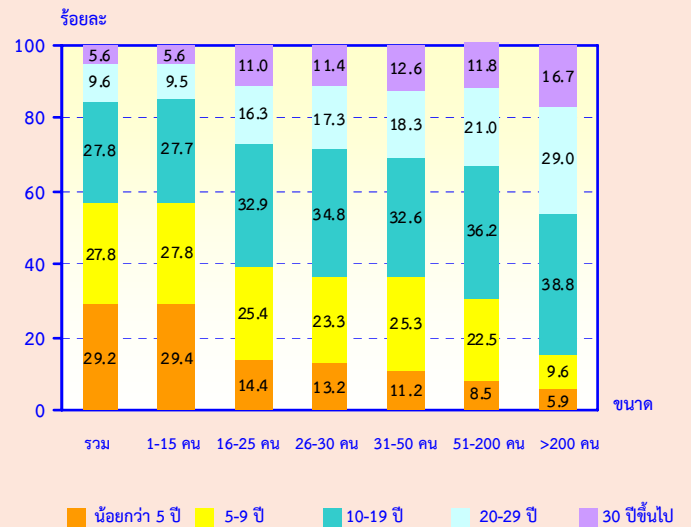


### 2.1.4 ระยะเวลาในการดำเนินงาน

สถานประกอบการธุรกิจฯ ร้อยละ 29.2 ดำเนินกิจการน้อยกว่า 5 ปี ที่ดำเนินกิจการระหว่าง 5-9 ปี และระหว่าง 10-19 ปี มีสัดส่วนเท่ากันประมาณร้อยละ 27.8 ตามลำดับ สำหรับสถานประกอบการที่ดำเนินกิจการ 20-29 ปี และตั้งแต่ 30 ปีขึ้นไป มีประมาณร้อยละ 9.6 และร้อยละ 5.6 ตามลำดับ

เมื่อพิจารณาตามขนาดของสถานประกอบการ (ตามจำนวนคนทำงาน) พบว่า สถานประกอบการที่มีคนทำงาน 1-15 คน ส่วนใหญ่มากกว่าครึ่งหรือร้อยละ 57.2 ดำเนินกิจการน้อยกว่า 10 ปี ส่วนสถานประกอบการที่มีคนทำงาน 16 คนขึ้นไป ส่วนใหญ่หรือมากกว่าร้อยละ 60.0 ดำเนินกิจการตั้งแต่ 10 ปีขึ้นไป

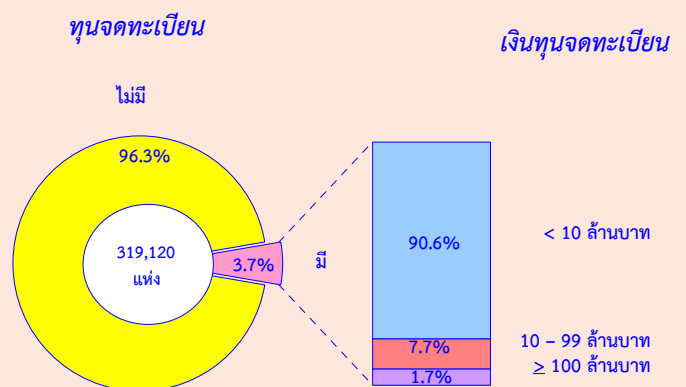
**แผนภูมิ ง** ร้อยละของสถานประกอบการธุรกิจฯ จำแนกตามระยะเวลาในการดำเนินงาน และขนาดของสถานประกอบการ



### 2.1.5 ทุนจดทะเบียน

สถานประกอบการธุรกิจฯ ในภาคเหนือ ที่มีทุนจดทะเบียนมีจำนวน 11,793 แห่ง หรือร้อยละ 3.7 ของจำนวนสถานประกอบการทั้งสิ้น ในจำนวนนี้ ส่วนใหญ่หรือร้อยละ 90.6 มีทุนจดทะเบียนน้อยกว่า 10 ล้านบาท ที่มีทุนจดทะเบียน 10-99 ล้านบาท มีประมาณร้อยละ 7.7 สำหรับสถานประกอบการที่มีทุนจดทะเบียนตั้งแต่ 100 ล้านบาทขึ้นไป มีเพียงร้อยละ 1.7

**แผนภูมิ จ** ร้อยละของสถานประกอบการธุรกิจฯ จำแนกตามทุนจดทะเบียน



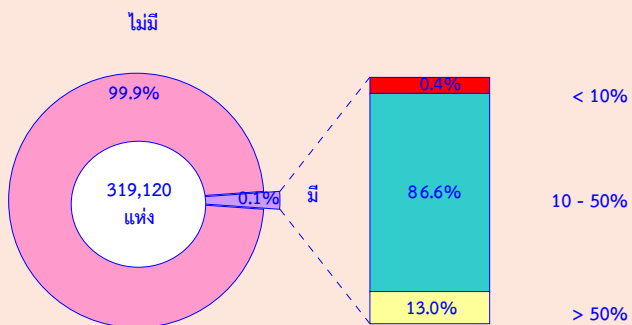
## 2.1.6 การร่วมลงทุนหรือถือหุ้น

การประกอบการธุรกิจทางการค้า และธุรกิจทางการบริการในภาคเหนือ ส่วนใหญ่ หรือร้อยละ 99.9 ไม่มีการร่วมลงทุนจาก ต่างประเทศ ส่วนที่มีต่างประเทศร่วมลงทุนหรือ ถือหุ้นในกิจการมีอยู่เพียงร้อยละ 0.1 ในจำนวนนี้ พบว่า สถานประกอบการที่มีต่างประเทศ ร่วมลงทุนโดยถือหุ้น 10-50% มีประมาณร้อยละ 86.6 ที่มีต่างประเทศร่วมลงทุนโดยถือหุ้นมากกว่า 50% มีประมาณร้อยละ 13.0 ที่เหลือร้อยละ 0.4 เป็นสถานประกอบการที่มีต่างประเทศร่วมลงทุน โดยถือหุ้นน้อยกว่า 10%

**แผนภูมิ ฉ ร้อยละของสถานประกอบการธุรกิจฯ**  
**จำแนกตามการมีต่างประเทศร่วมลงทุน**  
**หรือถือหุ้น**

การร่วมลงทุนจากต่างประเทศ

สัดส่วนการลงทุน  
ของต่างประเทศ



## 2.1.7 หมวดย่อยธุรกิจ

เมื่อพิจารณาจำนวนสถานประกอบการจำแนกตามหมวดย่อยธุรกิจใน ตาราง ก แสดงให้เห็นว่าสถานประกอบการธุรกิจฯ ในภาคเหนือ ส่วนใหญ่หรือร้อยละ 47.8 ประกอบ ธุรกิจการขายปลีก (ยกเว้นยานยนต์และ จักรยานยนต์) รองลงมาประกอบธุรกิจการบริการ อาหารและเครื่องดื่ม ประมาณร้อยละ 15.3 ธุรกิจ กิจกรรมการบริการส่วนบุคคลอื่น ๆ และธุรกิจการ ขายส่งและการขายปลีก การช้อปปิ้งและ จักรยานยนต์ มีสัดส่วนประมาณร้อยละ 9.8 และ ร้อยละ 8.9 ตามลำดับ ธุรกิจเกี่ยวกับกิจกรรม อสังหาริมทรัพย์ และธุรกิจการขายส่ง(ยกเว้นยาน ยนต์และจักรยานยนต์) มีประมาณร้อยละ 5.5 และ ร้อยละ 4.1 ตามลำดับ สำหรับธุรกิจหมวดอื่น ๆ นอกเหนือจากที่กล่าวข้างต้นแต่ละหมวดมีสัดส่วน ต่ำกว่าร้อยละ 3.0

ตาราง ก จำนวนและร้อยละของสถานประกอบการธุรกิจ จำแนกตามหมวดย่อยธุรกิจ

หมวดย่อยธุรกิจ	จำนวน	ร้อยละ
<b>รวม</b>	<b>319,120</b>	<b>100.0</b>
การขายส่งและการขายปลีก การซ่อมยานยนต์และจักรยานยนต์	28,402	8.9
การขายส่ง (ยกเว้นยานยนต์และจักรยานยนต์)	13,152	4.1
การขายปลีก (ยกเว้นยานยนต์และจักรยานยนต์)	152,583	47.8
ที่พักแรม	3,144	1.0
การบริการอาหาร และเครื่องดื่ม	48,658	15.3
การผลิตภาพยนตร์ วิทยุทัศน์ และรายการโทรทัศน์ การบันทึกเสียงลงบนสื่อ และการจัดพิมพ์จำหน่าย หรือเผยแพร่ดนตรี	79	-
การจัดผังรายการและการแพร่ภาพกระจายเสียง	188	0.1
การจัดทำโปรแกรมคอมพิวเตอร์ การให้คำปรึกษาเกี่ยวกับคอมพิวเตอร์ กิจกรรมที่เกี่ยวข้อง และการบริการสารสนเทศ	69	-
กิจกรรมอสังหาริมทรัพย์	17,420	5.5
กิจกรรมทางกฎหมาย บัญชี กิจกรรมของสำนักงานใหญ่ และการบริการให้คำปรึกษาด้านการบริหารจัดการ	1,126	0.4
กิจกรรมด้านสถาปัตยกรรมและวิศวกรรม รวมถึงการทดสอบ และวิเคราะห์ทางเทคนิค	413	0.1
การวิจัย การพัฒนาเชิงวิทยาศาสตร์ การโฆษณาและการวิจัยตลาด	1,041	0.3
กิจกรรมทางวิชาชีพ วิทยาศาสตร์ และเทคนิคอื่นๆ	1,267	0.4
กิจกรรมการให้เช่า	2,626	0.8
กิจกรรมการจ้างงาน	38	-
กิจกรรมของตัวแทนธุรกิจท่องเที่ยว การจัดงานที่เกี่ยวข้อง การบริการสำรอง และกิจกรรมที่เกี่ยวข้อง	897	0.3
การบริการรักษาความปลอดภัยและการสืบสวน	106	-
กิจกรรมการบริการสำหรับอาคารและภูมิทัศน์	102	-
การบริการด้านการบริหารและสนับสนุนการดำเนินงานของสำนักงาน และกิจกรรมอื่นที่สนับสนุนทางธุรกิจ	3,389	1.1
กิจกรรมการสร้างสรรค์ศิลปะและความบันเทิง	2,035	0.6
กิจกรรมการพนันและการเสี่ยงโชค	320	0.1
กิจกรรมด้านการกีฬา ความบันเทิง และนันทนาการ	2,926	0.9
การซ่อมคอมพิวเตอร์และของใช้ส่วนบุคคลและของใช้ในครัวเรือน	7,867	2.5
กิจกรรมการบริการส่วนบุคคลอื่นๆ	31,272	9.8

หมายเหตุ : - ไม่มีข้อมูล หรือข้อมูลมีค่าเป็น 0 หรือมีข้อมูลจำนวนเล็กน้อย

## 2.2 ข้อมูลสถิติที่สำคัญจำแนกตามขนาดของสถานประกอบการและหมวดย่อยธุรกิจ

### 2.2.1 คนทำงานและค่าตอบแทนแรงงาน

#### 1) จำนวนคนทำงาน

ข้อมูลจำนวนคนทำงานจากตาราง ข แสดงให้เห็นว่า ในปี 2554 มีคนทำงานในสถานประกอบการธุรกิจที่ตั้งอยู่ในภาคเหนือทั้งสิ้น 926,192 คน ส่วนใหญ่เป็นคนทำงานที่ปฏิบัติงานอยู่ในสถานประกอบการที่มีคนทำงาน 1-15 คน จำนวน 806,318 คน หรือร้อยละ 87.0

เมื่อพิจารณาตามหมวดย่อยธุรกิจพบว่า ส่วนใหญ่เป็นคนทำงานที่ปฏิบัติงานอยู่ในธุรกิจการขายปลีก (ยกเว้นยานยนต์และจักรยานยนต์) จำนวน 377,807 คน หรือร้อยละ 40.8 รองลงมาปฏิบัติงานในธุรกิจบริการอาหารและเครื่องดื่ม และธุรกิจการขนส่ง และการขายปลีก การซ่อมยานยนต์และจักรยานยนต์ มีสัดส่วนของคนทำงานประมาณร้อยละ 21.6 และร้อยละ 9.5 ตามลำดับ ธุรกิจการขนส่ง (ยกเว้นยานยนต์และจักรยานยนต์) และธุรกิจกิจกรรมบริการส่วนบุคคลอื่น ๆ มีสัดส่วนคนทำงาน ประมาณร้อยละ 6.7 และร้อยละ 5.4 ตามลำดับ ส่วนธุรกิจเกี่ยวกับกิจกรรมอสังหาริมทรัพย์ และธุรกิจที่พักแรม มีสัดส่วนคนทำงาน ประมาณร้อยละ 4.6 และร้อยละ 3.5 ตามลำดับ สำหรับธุรกิจหมวดอื่น ๆ นอกจากที่กล่าวข้างต้นแต่ละหมวดมีสัดส่วนของคนทำงานเพียงเล็กน้อยไม่เกินร้อยละ 2.0

#### 2) จำนวนลูกจ้าง

ด้านการจ้างงาน พบว่า มีจำนวนลูกจ้างปฏิบัติงานอยู่ในสถานประกอบการทั้งสิ้น 452,729 คน โดยกว่าครึ่งหนึ่งของลูกจ้าง (ประมาณ 336,966 คน หรือร้อยละ 74.4) ปฏิบัติงานอยู่ในสถานประกอบการที่มีคนทำงาน 1-15 คน

สำหรับการจ้างงานในแต่ละหมวดธุรกิจ พบว่า มีลูกจ้างปฏิบัติงานอยู่ในธุรกิจการขายปลีก (ยกเว้นยานยนต์และจักรยานยนต์) มากที่สุดประมาณร้อยละ 29.4 รองลงมาเป็น

ลูกจ้างที่ปฏิบัติงานอยู่ในธุรกิจการบริการอาหารและเครื่องดื่ม ประมาณร้อยละ 28.8 สำหรับธุรกิจการขนส่งและการขายปลีก การซ่อมยานยนต์และจักรยานยนต์ และธุรกิจการขนส่ง (ยกเว้นยานยนต์) และธุรกิจที่พักแรมมีสัดส่วนประมาณร้อยละ 10.8 ร้อยละ 8.6 และร้อยละ 6.2 ตามลำดับ สำหรับสถานประกอบการในหมวดอื่น ๆ นอกเหนือจากที่กล่าวข้างต้น แต่ละหมวดมีสัดส่วนของลูกจ้างต่ำกว่าร้อยละ 5.0

#### 3) ค่าตอบแทนแรงงาน

ลูกจ้างที่ปฏิบัติงานในสถานประกอบการธุรกิจฯ ที่ตั้งอยู่ในภาคเหนือได้รับค่าตอบแทนแรงงาน รวมทั้งสิ้นประมาณ 39.9 พันล้านบาท หรือโดยเฉลี่ย 88,048 บาทต่อคนต่อปี โดยลูกจ้างที่ปฏิบัติงานอยู่ในสถานประกอบการขนาดใหญ่ ที่มีคนทำงานมากกว่า 200 คน ได้รับค่าตอบแทนแรงงานเฉลี่ยต่อคนต่อปีสูงที่สุด คือ 116,737 บาท รองลงมาคือ สถานประกอบการที่มีคนทำงาน 51-200 คน ได้รับค่าตอบแทนเฉลี่ยต่อคนต่อปี 112,902 บาท สำหรับลูกจ้างที่ปฏิบัติงานในกิจการที่มีคนทำงาน 1-15 คน ได้รับค่าตอบแทนเฉลี่ยต่ำสุด 81,698 บาทต่อปี

เมื่อพิจารณาตามหมวดย่อยธุรกิจพบว่า ลูกจ้างที่ปฏิบัติงานในธุรกิจการจัดทำโปรแกรมคอมพิวเตอร์ การให้คำปรึกษาเกี่ยวกับคอมพิวเตอร์ กิจกรรมที่เกี่ยวข้อง และการบริการสารสนเทศ ได้รับค่าตอบแทนแรงงานเฉลี่ยต่อคนต่อปีสูงที่สุดคือ 174,092 บาท ลูกจ้างที่ปฏิบัติงานในธุรกิจเกี่ยวกับกิจกรรมด้านสถาปัตยกรรมและวิศวกรรม รวมถึงการทดสอบและวิเคราะห์ทางเทคนิค และธุรกิจเกี่ยวกับกิจกรรมทางกฎหมาย บัญชี กิจกรรมของสำนักงานใหญ่ และการบริการให้คำปรึกษาด้านการบริหารจัดการได้รับค่าตอบแทนแรงงานเฉลี่ยต่อคนต่อปี 139,264 บาท และ 109,460 บาท ตามลำดับ ส่วนลูกจ้างที่ปฏิบัติงานในธุรกิจเกี่ยวกับกิจกรรมสร้างสรรค์ ศิลปะและความบันเทิง ได้รับค่าตอบแทนแรงงานเฉลี่ยต่อคนต่อปีต่ำที่สุดคือ 27,383 บาท

ตาราง ข จำนวนและร้อยละของคณทำงาน ลูกจ้าง ค่าตอบแทนแรงงาน และค่าตอบแทนแรงงานของลูกจ้าง  
เฉลี่ยต่อคนต่อปี จำแนกตามขนาดของสถานประกอบการและหมวดย่อยธุรกิจ

ขนาดของสถานประกอบการ/ หมวดย่อยธุรกิจ	จำนวน สถาน ประกอบ การ (แห่ง)	คณทำงาน		ลูกจ้าง		ค่าตอบแทนแรงงาน	
		จำนวน (คน)	ร้อยละ	จำนวน (คน)	ร้อยละ	มูลค่า (พันบาท)	เฉลี่ยต่อ คนต่อปี (บาท)
<b>รวม</b>	<b>319,120</b>	<b>926,192</b>	<b>100.0</b>	<b>452,729</b>	<b>100.0</b>	<b>39,862,041.8</b>	<b>88,048.4</b>
<b>ขนาดของสถานประกอบการ</b>							
1 - 15 คน	316,224	806,318	87.0	336,966	74.4	27,529,564.0	81,698.3
16 - 25 คน	1,435	28,434	3.1	26,353	5.8	2,472,489.9	93,821.9
26 - 30 คน	315	8,887	1.0	8,493	1.9	875,054.2	103,032.4
31 - 50 คน	610	23,264	2.5	22,243	5.0	2,293,888.4	103,128.6
51 - 200 คน	485	41,869	4.5	41,295	9.1	4,662,281.1	112,901.8
มากกว่า 200 คน	51	17,420	1.9	17,379	3.8	2,028,764.2	116,736.5
<b>หมวดย่อยธุรกิจ</b>							
การขนส่งและการขายปลีก การซ่อมยานยนต์และจักรยานยนต์	28,402	87,841	9.5	48,883	10.8	5,053,675.3	103,383.1
การขนส่ง (ยกเว้นยานยนต์และจักรยานยนต์)	13,152	61,694	6.7	39,142	8.6	3,706,610.5	94,696.5
การขายปลีก (ยกเว้นยานยนต์และจักรยานยนต์)	152,583	377,807	40.8	133,033	29.4	12,120,151.7	91,106.4
ที่พักแรม	3,144	32,268	3.5	27,944	6.2	2,867,291.6	102,608.5
การบริการอาหาร และเครื่องดื่ม	48,658	200,347	21.6	130,459	28.8	10,074,176.9	77,221.0
การผลิตภาพยนตร์ วีดีทัศน์ และรายการโทรทัศน์ การบันทึกเสียงลงบนสื่อและการจัดพิมพ์จำหน่าย หรือเผยแพร่ดนตรี	79	478	0.1	397	0.1	36,640.6	92,293.7
การจัดผังรายการและการแพร่ภาพกระจายเสียง	188	963	0.1	598	0.1	58,502.5	97,830.3
การจัดทำโปรแกรมคอมพิวเตอร์ การให้คำปรึกษาเกี่ยวกับคอมพิวเตอร์ กิจกรรมที่เกี่ยวข้อง และการบริการสารสนเทศ	69	395	-	343	0.1	59,713.5	174,091.8
กิจกรรมอสังหาริมทรัพย์	17,420	42,719	4.6	19,081	4.2	1,757,854.1	92,125.9
กิจกรรมทางกฎหมาย บัญชี กิจกรรมของสำนักงานใหญ่ และการบริการให้คำปรึกษาด้านการบริหารจัดการ	1,126	3,422	0.4	1,994	0.4	218,262.2	109,459.5
กิจกรรมด้านสถาปัตยกรรมและวิศวกรรม รวมถึงการทดสอบและวิเคราะห์ทางเทคนิค	413	1,817	0.2	1,294	0.3	180,208.0	139,264.3
การวิจัย การพัฒนาเชิงวิทยาศาสตร์ การโฆษณา และการวิจัยตลาด	1,041	3,402	0.4	2,024	0.4	214,698.7	106,076.4
กิจกรรมทางวิชาชีพ วิทยาศาสตร์ และเทคนิคอื่นๆ	1,267	3,283	0.4	1,381	0.3	122,227.4	88,506.4
กิจกรรมการให้เช่า	2,626	6,015	0.6	2,095	0.5	115,711.3	55,232.1
กิจกรรมการจ้างงาน	38	1,727	0.2	1,704	0.4	160,818.1	94,376.8
กิจกรรมของตัวแทนธุรกิจท่องเที่ยว การจัดงานเที่ยว							
การบริการสำรอง และกิจกรรมที่เกี่ยวข้อง	897	4,240	0.5	3,055	0.7	315,356.2	103,226.3
การบริการรักษาความปลอดภัยและการสืบสวน	106	4,692	0.5	4,609	1.0	393,125.3	85,295.1
กิจกรรมการบริการสำหรับอาคารและภูมิทัศน์	702	4,000	0.4	3,898	0.9	350,621.2	89,949.0
การบริการด้านการบริหารและสนับสนุนการดำเนินงานของสำนักงานและกิจกรรมอื่นที่สนับสนุนทางธุรกิจ	3,389	7,029	0.7	2,313	0.5	210,302.8	90,922.1
กิจกรรมการสร้างสรรคศิลปะและความบันเทิง	2,035	12,093	1.3	8,595	1.9	235,353.2	27,382.6
กิจกรรมการพนันและการเสียโชค	320	504	0.1	47	-	3,331.0	70,872.3
กิจกรรมด้านการกีฬา ความบันเทิง และนันทนาการ	2,926	7,106	0.7	3,067	0.7	260,793.3	85,032.1
การซ่อมคอมพิวเตอร์และของใช้ส่วนบุคคลและของใช้ในครัวเรือน	7,867	12,014	1.3	2,401	0.5	224,850.8	93,648.8
กิจกรรมบริการส่วนบุคคลอื่นๆ	31,272	50,336	5.4	14,372	3.2	1,121,765.6	78,052.2

หมายเหตุ :- ไม่มีข้อมูล หรือข้อมูลมีค่าเป็น 0 หรือมีข้อมูลจำนวนเล็กน้อย

## 2.2.2 รายได้จากการดำเนินงาน ค่าใช้จ่าย ชั้นกลาง และมูลค่าเพิ่ม

เมื่อพิจารณารายได้จากการดำเนินงาน ค่าใช้จ่ายชั้นกลาง และมูลค่าเพิ่มของสถานประกอบการธุรกิจในภาคเหนือ (ตาราง ค) พบว่า มีรายได้จากการดำเนินงานรวมทั้งสิ้นประมาณ 814.5 พันล้านบาท ค่าใช้จ่ายชั้นกลางประมาณ 598.8 พันล้านบาท และมูลค่าเพิ่มรวมทั้งสิ้นประมาณ 215.6 พันล้านบาท โดยมูลค่าเพิ่มมีสัดส่วนประมาณร้อยละ 26.5 ของรายได้จากการดำเนินงาน ซึ่งหากพิจารณาตามขนาดของสถานประกอบการ พบว่า สถานประกอบการที่มีคนทำงาน 1-15 คน มีรายได้จากการดำเนินงาน ค่าใช้จ่ายชั้นกลาง และมูลค่าเพิ่มสูงที่สุดคือประมาณร้อยละ 67.4 ร้อยละ 64.6 และร้อยละ 75.2 ตามลำดับ นอกจากนี้ สถานประกอบการที่มีคนทำงาน 1-15 คน ยังมีมูลค่าเพิ่มต่อรายได้จากการดำเนินงานสูงที่สุดประมาณร้อยละ 29.5

ในธุรกิจแต่ละประเภทนั้น พบว่ารายได้จากการดำเนินงาน และค่าใช้จ่ายชั้นกลางส่วนใหญ่มาจากธุรกิจการขายปลีก (ยกเว้นยานยนต์และจักรยายนต์) มีสัดส่วนประมาณร้อยละ 48.4 ร้อยละ 50.7 ตามลำดับ รองลงมาคือ ธุรกิจการขายส่งและการขายปลีก การซ่อมยานยนต์และจักรยายนต์ และธุรกิจการขายส่ง (ยกเว้นยานยนต์และจักรยายนต์) ซึ่งมีสัดส่วนของรายได้จากการดำเนินงานและค่าใช้จ่ายชั้นกลางใกล้เคียงกันประมาณร้อยละ 16.0 - 19.0 ในธุรกิจบริการอาหารและเครื่องดื่ม มีสัดส่วนรายได้จากการดำเนินงานประมาณร้อยละ 8.8 และค่าใช้จ่ายชั้นกลาง

ประมาณร้อยละ 7.0 สำหรับมูลค่าเพิ่มในแต่ละหมวดธุรกิจ พบว่า ส่วนใหญ่มาจากธุรกิจการขายปลีก (ยกเว้นยานยนต์และจักรยายนต์) ประมาณร้อยละ 42.2 รองลงมาคือ ธุรกิจบริการอาหารและเครื่องดื่มประมาณร้อยละ 14.0 ธุรกิจการขายส่งและการขายปลีก การซ่อมยานยนต์และจักรยายนต์ และขายส่ง (ยกเว้นยานยนต์และจักรยายนต์) มีสัดส่วนใกล้เคียงกันประมาณร้อยละ 12.8 และ 12.5 ตามลำดับ ธุรกิจเกี่ยวกับกิจกรรมอสังหาริมทรัพย์ มีสัดส่วนมูลค่าเพิ่มประมาณร้อยละ 8.7 ส่วนธุรกิจประเภทอื่น ๆ แต่ละหมวดมีสัดส่วนของรายได้จากการดำเนินงาน ค่าใช้จ่ายชั้นกลาง และมูลค่าเพิ่มค่อนข้างต่ำคือ ต่ำกว่าร้อยละ 5.0

หากเปรียบเทียบมูลค่าเพิ่มต่อรายได้จากการดำเนินงานในธุรกิจแต่ละประเภท พบว่า สถานประกอบการที่ดำเนินธุรกิจเกี่ยวกับกิจกรรมการจ้างงาน และธุรกิจเกี่ยวกับการบริการรักษาความปลอดภัย และการสืบสวน มีสัดส่วนของมูลค่าเพิ่มต่อรายได้จากการดำเนินงานสูงที่สุดใกล้เคียงกัน คือประมาณร้อยละ 79.2 และร้อยละ 79.0 ตามลำดับ ธุรกิจเกี่ยวกับการจัดผังรายการและการแพร่ภาพกระจายเสียง และธุรกิจเกี่ยวกับกิจกรรมทางกฎหมายบัญชี กิจกรรมของสำนักงานใหญ่ และการบริการให้คำปรึกษาด้านการบริหารจัดการ มีสัดส่วนมูลค่าเพิ่มต่อรายได้จากการดำเนินงาน ประมาณร้อยละ 76.2 และร้อยละ 75.8 ตามลำดับ ในขณะที่ธุรกิจเกี่ยวกับกิจกรรมการพนันและการเสี่ยงโชค มีสัดส่วนมูลค่าเพิ่มต่อรายได้จากการดำเนินงานต่ำที่สุด คือประมาณร้อยละ 17.4



ตาราง ค รายได้จากการดำเนินงาน ค่าใช้จ่ายชั้นกลาง มูลค่าเพิ่ม และมูลค่าเพิ่มต่อรายได้จากการดำเนินงาน จำแนกตามขนาดของสถานประกอบการและหมวดย่อยธุรกิจ

ขนาดของสถานประกอบการ/ หมวดย่อยธุรกิจ	รายได้จากการดำเนินงาน		ค่าใช้จ่ายชั้นกลาง		มูลค่าเพิ่ม		มูลค่าเพิ่มต่อ รายได้จากการ ดำเนินงาน (ร้อยละ)
	มูลค่า (ล้านบาท)	ร้อยละ	มูลค่า (ล้านบาท)	ร้อยละ	มูลค่า (ล้านบาท)	ร้อยละ	
<b>รวม</b>	<b>814,452.6</b>	<b>100.0</b>	<b>598,843.4</b>	<b>100.0</b>	<b>215,609.3</b>	<b>100.0</b>	<b>26.5</b>
<b>ขนาดของสถานประกอบการ</b>							
1 – 15 คน	549,084.1	67.4	386,881.0	64.6	162,203.2	75.2	29.5
16 – 25 คน	60,657.9	7.4	48,295.2	8.1	12,362.7	5.7	20.4
26 – 30 คน	21,657.4	2.7	17,608.2	2.9	4,049.2	1.9	18.7
31 – 50 คน	56,485.9	6.9	45,290.9	7.6	11,195.0	5.2	19.8
51 – 200 คน	100,747.2	12.4	80,784.2	13.5	19,963.0	9.3	19.8
มากกว่า 200 คน	25,820.1	3.2	19,983.9	3.3	5,836.2	2.7	22.6
<b>หมวดย่อยธุรกิจ</b>							
การขายส่งและการขายปลีก การซ่อมยานยนต์และจักรยายนต์	137,021.3	16.8	109,496.1	18.3	27,525.2	12.8	20.1
การขายส่ง (ยกเว้นยานยนต์และจักรยายนต์)	133,357.7	16.4	106,496.3	17.8	26,861.4	12.5	20.1
การขายปลีก (ยกเว้นยานยนต์และจักรยายนต์)	394,404.6	48.4	303,458.0	50.7	90,946.6	42.2	23.1
ที่พักแรม	12,523.1	1.5	5,733.0	1.0	6,790.1	3.1	54.2
การบริการอาหาร และเครื่องดื่ม	71,542.3	8.8	41,340.5	7.0	30,201.8	14.0	42.2
การผลิตภาพยนตร์ วีดิทัศน์ และรายการโทรทัศน์							
การบันทึกเสียงลงบนสื่อและการจัดพิมพ์จำหน่าย							
หรือเผยแพร่ดนตรี	563.5	0.1	447.6	0.1	115.9	0.1	20.6
การจัดผังรายการและการแพร่ภาพกระจายเสียง	491.2	0.1	116.9	-	374.3	0.2	76.2
การจัดทำโปรแกรมคอมพิวเตอร์ การให้คำปรึกษาเกี่ยวกับ							
คอมพิวเตอร์ กิจกรรมที่เกี่ยวข้อง และการบริการสารสนเทศ	205.4	-	94.6	-	110.8	0.1	53.9
กิจกรรมอสังหาริมทรัพย์	40,060.7	4.9	21,131.2	3.5	18,929.6	8.7	47.3
กิจกรรมทางกฎหมาย บัญชี กิจกรรมของสำนักงานใหญ่							
และการบริการให้คำปรึกษาด้านการบริหารจัดการ	814.1	0.1	197.0	-	617.2	0.3	75.8
กิจกรรมด้านสถาปัตยกรรมและวิศวกรรม รวมถึงการทดสอบ							
และวิเคราะห์ทางเทคนิค	768.1	0.1	259.0	-	509.1	0.2	66.3
การวิจัย การพัฒนาเชิงวิทยาศาสตร์ การโฆษณาและ							
การวิจัยตลาด	1,274.9	0.2	726.2	0.1	548.7	0.3	43.0
กิจกรรมทางวิชาชีพ วิทยาศาสตร์ และเทคนิคอื่นๆ	994.5	0.1	568.3	0.1	426.2	0.2	42.9
กิจกรรมการให้เช่า	1,096.7	0.1	437.3	0.1	659.4	0.3	60.1
กิจกรรมการจ้างงาน	244.6	-	51.0	-	193.6	0.1	79.2
กิจกรรมของตัวแทนธุรกิจท่องเที่ยว การจัดงานที่เกี่ยว							
การบริการสำรอง และกิจกรรมที่เกี่ยวข้อง	2,325.2	0.3	796.1	0.1	1,529.1	0.7	65.8
การบริการรักษาความปลอดภัยและการสืบสวน	796.2	0.1	166.9	-	629.3	0.3	79.0
กิจกรรมการบริการสำหรับอาคารและภูมิทัศน์	624.1	0.1	157.9	-	466.1	0.2	74.7
การบริการด้านการบริหารและสนับสนุนการดำเนินงานของ							
สำนักงานและกิจกรรมอื่นที่สนับสนุนทางธุรกิจ	1,964.0	0.2	831.5	0.1	1,132.5	0.5	57.7
กิจกรรมการสร้างสรรคดีศิลปะและความบันเทิง	855.6	0.1	302.7	0.1	553.0	0.3	64.6
กิจกรรมการพนันและการเสี่ยงโชค	501.3	0.1	413.9	0.1	87.4	-	17.4
กิจกรรมด้านการกีฬา ความบันเทิง และนันทนาการ	1,678.5	0.2	806.0	0.1	872.4	0.4	52.0
การซ่อมคอมพิวเตอร์และของใช้ส่วนบุคคลและของใช้ในครัวเรือน	2,935.0	0.4	1,600.8	0.3	1,334.2	0.6	45.5
กิจกรรมบริการส่วนบุคคลอื่นๆ	7,410.0	0.9	3,214.6	0.5	4,195.4	1.9	56.6

หมายเหตุ : - ไม่มีข้อมูล หรือข้อมูลมีค่าเป็น 0 หรือมีข้อมูลจำนวนเล็กน้อย

### 2.2.3 รายได้จากการดำเนินงาน และ มูลค่าเพิ่มเฉลี่ยต่อสถานประกอบการ

จากตาราง ง แสดงให้เห็นว่าสถาน-  
ประกอบการธุรกิจในภาคเหนือ มีรายได้จากการ  
ดำเนินงานและมูลค่าเพิ่มเฉลี่ยต่อสถานประกอบการ  
ประมาณ 2.6 ล้านบาท และ 675,600 บาท  
ตามลำดับ หากพิจารณาตามขนาดของสถาน-  
ประกอบการ พบว่า สถานประกอบการที่มีคนทำงาน  
มากกว่า 200 คน มีรายได้จากการดำเนินงาน และ  
มูลค่าเพิ่มเฉลี่ยต่อสถานประกอบการสูงที่สุดคือ  
ประมาณ 506.3 ล้านบาท และ 114.4 ล้านบาท  
ตามลำดับ ในขณะที่สถานประกอบการที่มีคนทำงาน  
1-15 คน มีรายได้จากการดำเนินงานและ  
มูลค่าเพิ่มเฉลี่ยต่อสถานประกอบการต่ำที่สุดคือ  
ประมาณ 1.7 ล้านบาท และ 512,900 บาท  
ตามลำดับ

เมื่อพิจารณาตามหมวดย่อยธุรกิจ  
พบว่า ธุรกิจ*การขายส่ง (ยกเว้นยานยนต์และ  
จักรยานยนต์)* มีรายได้จากการดำเนินงานเฉลี่ยต่อ  
สถานประกอบการสูงที่สุดประมาณ 10.1 ล้านบาท  
และธุรกิจเกี่ยวกับ*การบริการรักษาความปลอดภัย  
และการสืบสวน* มีมูลค่าเพิ่มเฉลี่ยต่อสถาน-  
ประกอบการสูงที่สุดประมาณ 5.9 ล้านบาท  
สำหรับธุรกิจเกี่ยวกับ*กิจกรรมการบริการส่วน  
บุคคลอื่น ๆ* มีรายได้จากการดำเนินงานและ  
มูลค่าเพิ่มเฉลี่ยต่อสถานประกอบการต่ำที่สุดคือ  
237,000 บาท และ 134,200 บาท ตามลำดับ

### 2.2.4 รายได้จากการดำเนินงาน และ มูลค่าเพิ่มเฉลี่ยต่อคนทำงาน

สำหรับรายได้จากการดำเนินงานและ  
มูลค่าเพิ่มเฉลี่ยต่อคนทำงานนั้น พบว่า สถาน-  
ประกอบการธุรกิจภาคเหนือ มีรายได้จากการ  
ดำเนินงานและมูลค่าเพิ่มเฉลี่ยต่อคนทำงาน  
ประมาณ 879,400 บาท และ 232,800 บาท  
ตามลำดับ โดยสถานประกอบการที่มีคนทำงาน  
26-30 คน มีรายได้จากการดำเนินงานเฉลี่ยต่อ  
คนทำงานสูงที่สุดประมาณ 2.4 ล้านบาท และ  
สถานประกอบการที่มีคนทำงาน 31-50 คน  
มีมูลค่าเพิ่มเฉลี่ยต่อคนทำงานประมาณ 481,200 บาท  
ตามลำดับ ในขณะที่สถานประกอบการที่มี  
คนทำงาน 1-15 คน มีรายได้จากการดำเนินงาน  
และมูลค่าเพิ่มเฉลี่ยต่อคนทำงานต่ำที่สุดคือ  
681,000 บาท และ 201,200 บาท ตามลำดับ

ด้านรายได้จากการดำเนินงานและ  
มูลค่าเพิ่มเฉลี่ยต่อคนทำงานในแต่ละหมวดย่อย  
ธุรกิจ พบว่า ธุรกิจ*การขายส่ง (ยกเว้นยานยนต์  
และจักรยานยนต์)* มีรายได้จากการดำเนินงาน  
เฉลี่ยต่อคนทำงานสูงที่สุดประมาณ 2.2 ล้านบาท  
และธุรกิจเกี่ยวกับ*กิจกรรมอสังหาริมทรัพย์*  
มีมูลค่าเพิ่มเฉลี่ยต่อคนทำงานสูงที่สุด ประมาณ  
443,100 บาท ส่วนธุรกิจเกี่ยวกับ*กิจกรรม  
การสร้างสรรค์ศิลปะ และความบันเทิง* มีรายได้  
จากการดำเนินงานและมูลค่าเพิ่มเฉลี่ยต่อ  
คนทำงานต่ำที่สุดคือ 70,800 บาท และ 45,700 บาท  
ตามลำดับ

ตาราง ง รายได้จากการดำเนินงานและมูลค่าเพิ่มเฉลี่ยต่อสถานประกอบการ และต่อคนทำงาน จำแนกตามขนาดของสถานประกอบการและหมวดย่อยธุรกิจ

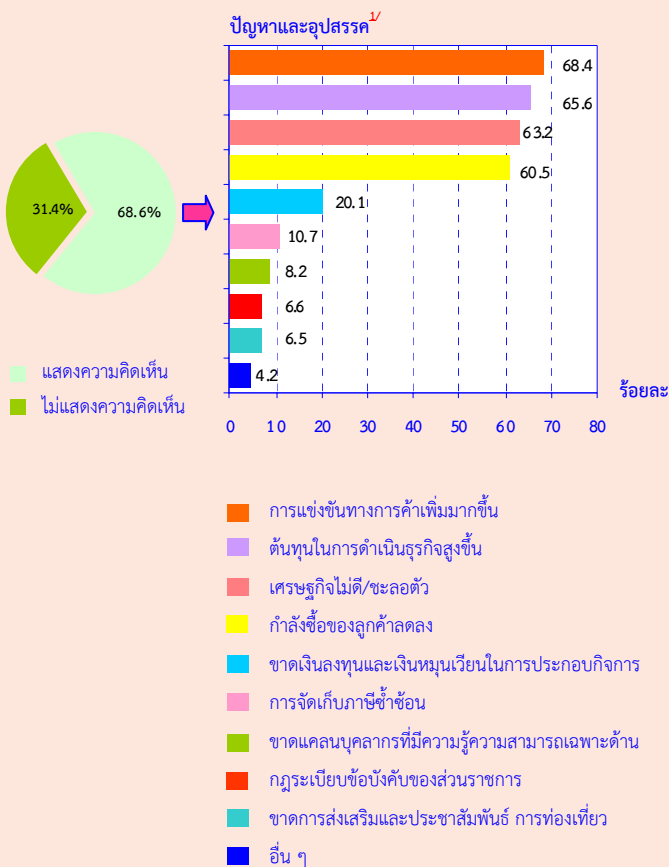
(หน่วย : พันบาท)

ขนาดของสถานประกอบการ/ หมวดย่อยธุรกิจ	รายได้จากการดำเนินงานเฉลี่ย		มูลค่าเพิ่มเฉลี่ย	
	ต่อสถาน- ประกอบการ	ต่อคนทำงาน	ต่อสถาน- ประกอบการ	ต่อคนทำงาน
<b>รวม</b>	<b>2,552.2</b>	<b>879.4</b>	<b>675.6</b>	<b>232.8</b>
<b>ขนาดของสถานประกอบการ</b>				
1 – 15 คน	1,736.4	681.0	512.9	201.2
16 – 25 คน	42,270.3	2,133.3	8,615.1	434.8
26 – 30 คน	68,753.7	2,436.9	12,854.6	455.6
31 – 50 คน	92,600.0	2,428.0	18,352.5	481.2
51 – 200 คน	207,726.2	2,406.3	41,160.8	476.8
มากกว่า 200 คน	506,276.5	1,482.2	114,435.3	335.0
<b>หมวดย่อยธุรกิจ</b>				
การขายส่งและการขายปลีก การซ่อมยานยนต์และจักรยายนต์	4,824.4	1,559.9	969.1	313.4
การขายส่ง (ยกเว้นยานยนต์และจักรยายนต์)	10,139.7	2,161.6	2,042.4	435.4
การขายปลีก (ยกเว้นยานยนต์และจักรยายนต์)	2,584.9	1,043.9	596.0	240.7
ที่พักแรม	3,983.2	388.1	2,159.7	210.4
การบริการอาหาร และเครื่องดื่ม	1,470.3	357.1	620.7	150.7
การผลิตภาพยนตร์ วีดิทัศน์ และรายการโทรทัศน์ การบันทึกเสียง ลงบนสื่อและการจัดพิมพ์จำหน่าย หรือเผยแพร่ดนตรี	7,132.9	1,178.8	1,467.1	242.5
การจัดผังรายการและการแพร่ภาพกระจายเสียง	2,612.8	510.1	1,990.9	388.7
การจัดทำโปรแกรมคอมพิวเตอร์ การให้คำปรึกษาเกี่ยวกับ คอมพิวเตอร์ กิจกรรมที่เกี่ยวข้อง และการบริการสารสนเทศ	2,976.8	520.0	1,605.8	280.5
กิจกรรมอสังหาริมทรัพย์	2,299.7	937.8	1,086.7	443.1
กิจกรรมทางกฎหมาย บัญชี กิจกรรมของสำนักงานใหญ่ และการบริการให้คำปรึกษาด้านการบริหารจัดการ	723.0	237.9	548.1	180.4
กิจกรรมด้านสถาปัตยกรรมและวิศวกรรม รวมถึงการทดสอบ และวิเคราะห์ทางเทคนิค	1,859.8	422.7	1,232.7	280.2
การวิจัย การพัฒนาเชิงวิทยาศาสตร์ การโฆษณาและการวิจัยตลาด	1,224.7	374.7	527.1	161.3
กิจกรรมทางวิชาชีพ วิทยาศาสตร์ และเทคนิคอื่นๆ	784.9	302.9	336.4	129.8
กิจกรรมการให้เช่า	417.6	182.3	251.1	109.6
กิจกรรมการจ้างงาน	6,436.8	141.6	5,094.7	112.1
กิจกรรมของตัวแทนธุรกิจท่องเที่ยว การจัดงานเที่ยว การบริการสำรอง และกิจกรรมที่เกี่ยวข้อง	2,592.2	548.4	1,704.7	360.6
การบริการรักษาความปลอดภัยและการสืบสวน	7,511.3	169.7	5,936.8	134.1
กิจกรรมการบริการสำหรับอาคารและภูมิทัศน์	6,118.6	156.0	4,569.6	116.5
การบริการด้านการบริหารและสนับสนุนการดำเนินงานของ สำนักงานและกิจกรรมอื่นที่สนับสนุนทางธุรกิจ	579.5	279.4	334.2	161.1
กิจกรรมการสร้างสรรคศิลปะและความบันเทิง	420.4	70.8	271.7	45.7
กิจกรรมการพนันและการเสียโชค	1,566.6	994.6	273.1	173.4
กิจกรรมด้านการกีฬา ความบันเทิง และนันทนาการ	573.6	236.2	298.2	122.8
การซ่อมคอมพิวเตอร์และของใช้ส่วนบุคคลและของใช้ในครัวเรือน	373.1	244.3	169.6	111.1
กิจกรรมบริการส่วนบุคคลอื่นๆ	237.0	147.2	134.2	83.3

## 2.3 ปัญหาและอุปสรรคของสถานประกอบการธุรกิจฯ

ผู้ประกอบการธุรกิจฯ ในภาคเหนือ ประมาณร้อยละ 68.6 ได้แสดงความคิดเห็นในเรื่อง ปัญหาและอุปสรรคที่สำคัญในการดำเนินกิจการ ดังนี้ การแข่งขันทางการค้าเพิ่มมากขึ้น ต้นทุนในการดำเนิน ธุรกิจสูงขึ้น เศรษฐกิจไม่ดี/ชะลอตัว และกำลังซื้อ ของลูกค้าลดลง เป็นต้น

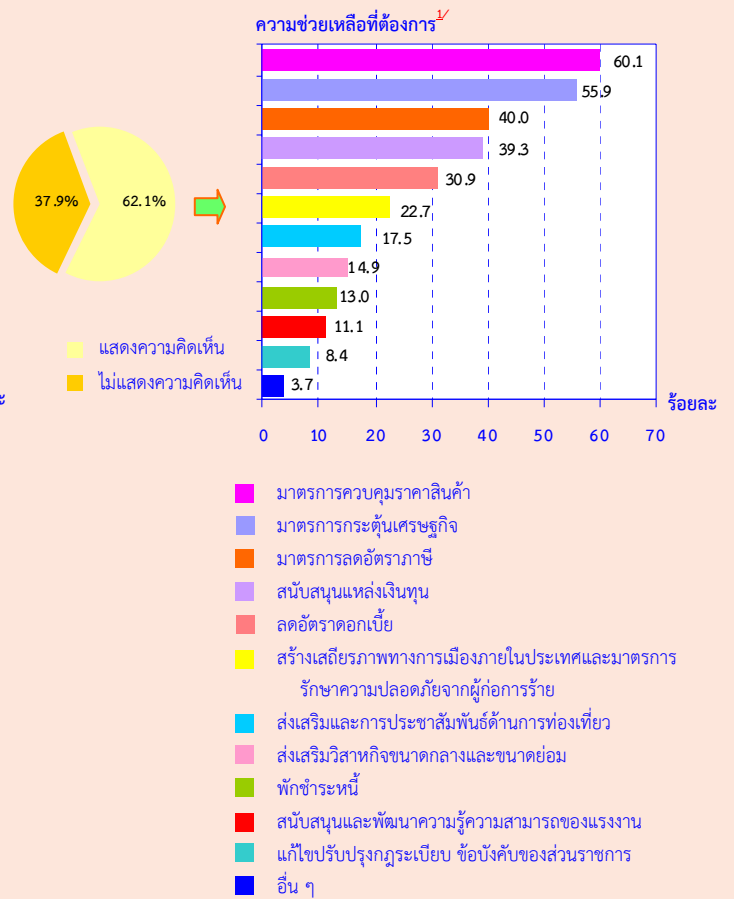
แผนภูมิ ข ร้อยละของปัญหาและอุปสรรคของสถาน-ประกอบการธุรกิจฯ



## 2.4 ความช่วยเหลือที่ต้องการจากหน่วยงานของรัฐ

สำหรับความช่วยเหลือที่ต้องการ จากหน่วยงานของรัฐและข้อเสนอแนะนั้น มีผู้ประกอบการธุรกิจฯ ในภาคเหนือ ประมาณร้อยละ 62.1 ได้ระบุความต้องการและข้อเสนอแนะ ดังนี้ รัฐควรมีมาตรการกระตุ้นเศรษฐกิจ มาตรการ ควบคุมราคาสินค้า สนับสนุนแหล่งเงินทุน มาตรการ ลดอัตราภาษี และลดอัตราดอกเบี้ย เป็นต้น

แผนภูมิ ข ร้อยละของความช่วยเหลือที่ต้องการจาก หน่วยงานของรัฐ



หมายเหตุ <sup>1/</sup> สถานประกอบการธุรกิจฯ 1 แห่ง สามารถตอบได้มากกว่า 1 คำตอบ

หมายเหตุ <sup>1/</sup> สถานประกอบการธุรกิจฯ 1 แห่ง สามารถตอบได้มากกว่า 1 คำตอบ

## 2.5 การเปรียบเทียบการดำเนินงานธุรกิจทางการค้า และธุรกิจทางการบริการในระยะ 10 ปีที่ผ่านมา

ภาพรวมของการประกอบการธุรกิจทางการค้า และธุรกิจทางการบริการในภาคเหนือระยะ 10 ปีที่ผ่านมา พบว่า จำนวนสถานประกอบการ การจ้างงาน มูลค่ารายรับ และมูลค่าเพิ่ม มีการขยายตัวอย่างต่อเนื่อง ยกเว้นในปี 2552 ที่หดตัวลงเนื่องจากเป็นช่วงที่เกิดวิกฤตเศรษฐกิจโลก สำหรับในปี 2554 ซึ่งเกิดเหตุการณ์มหาอุทกภัยใน ทุกพื้นที่ของประเทศ สถานประกอบการธุรกิจหยุดกิจการชั่วคราว แต่อย่างไรก็ตามภาพรวมของผลประกอบการธุรกิจ ก็ไม่ได้รับผลกระทบมากนัก

เมื่อเปรียบเทียบข้อมูลระหว่าง สัมมะโน/สำรวจ ของธุรกิจทางการค้าและธุรกิจทางการบริการปี 2555 กับปี 2545 ซึ่งเป็นข้อมูลผลการดำเนินงานกิจการในรอบปีก่อนหน้าสัมมะโน/สำรวจพบว่า ในช่วง 10 ปีนี้

สถานประกอบการธุรกิจที่มีคนทำงาน 1 คนขึ้นไป ที่ตั้งอยู่ในภาคเหนือ มีจำนวนเพิ่มขึ้นร้อยละ 57.3 สำหรับจำนวนคนทำงานและคนทำงานเฉลี่ยต่อ สถานประกอบการเพิ่มขึ้นร้อยละ 70.2 และร้อยละ 7.4 ตามลำดับ

ในด้านการจ้างงาน พบว่า จำนวน ลูกจ้างเพิ่มขึ้น 1.2 เท่า หรือร้อยละ 117.3 จำนวน ลูกจ้างเฉลี่ยต่อสถานประกอบการเพิ่มขึ้นร้อยละ 40.0 สำหรับค่าตอบแทนแรงงานที่ลูกจ้างได้รับมีมูลค่าเพิ่มขึ้นสูงถึง 2.5 เท่า หรือร้อยละ 249.4 ในช่วง 10 ปี

สำหรับรายได้จากการดำเนินงาน เพิ่มขึ้น 2.3 เท่า หรือร้อยละ 228.7 ซึ่งส่งผลให้ มูลค่าเพิ่มของสถานประกอบการธุรกิจทางการค้า และธุรกิจทางการบริการในภาคเหนือในช่วง 10 ปีนี้ เพิ่มขึ้นถึง 2.4 เท่า หรือร้อยละ 239.9

### ตาราง จ ข้อมูลที่สำคัญของสถานประกอบการธุรกิจทางการค้าและธุรกิจทางการบริการปี 2544 -2554

รายการข้อมูลที่สำคัญ	ปี 2544 <sup>1/</sup>	ปี 2546 <sup>1/</sup>	ปี 2548 <sup>1/</sup>	ปี 2550 <sup>1/</sup>	ปี 2552 <sup>1/</sup>	ปี 2554 <sup>2/</sup>	ร้อยละของ การเปลี่ยนแปลง ปี 2554 และปี 2544
จำนวนสถานประกอบการ (แห่ง)	202,873	202,685	206,839	283,238	282,108	319,120	57.3
จำนวนคนทำงาน (คน)	544,042	568,778	688,093	793,681	646,297	926,192	70.2
เฉลี่ยต่อสถานประกอบการ (คน)	2.7	2.8	3.3	2.8	2.3	2.9	7.4
จำนวนลูกจ้าง (คน)	208,376	225,724	344,293	371,056	244,952	452,729	117.3
เฉลี่ยต่อสถานประกอบการ (คน)	1.0	1.1	1.7	1.3	0.9	1.4	40.0
ค่าตอบแทนแรงงาน (ล้านบาท)	11,408.0	14,792.4	24,193.1	27,393.3	18,060.4	39,862.0	249.4
เฉลี่ยต่อคนต่อปี (บาท)	54,747.2	65,533.1	70,268.9	73,825.2	73,730.4	88,048.4	60.8
รายได้จากการดำเนินงาน (ล้านบาท)	247,747.7	424,657.5	728,994.8	890,983.4	520,779.4	814,452.6	228.7
เฉลี่ยต่อสถานประกอบการ (พันบาท)	1,221.2	2,095.2	3,524.5	3,145.7	1,846.0	2,552.2	108.9
เฉลี่ยต่อคนทำงาน (พันบาท)	455.4	746.6	1,059.4	1,122.6	805.8	879.4	93.1
ค่าใช้จ่ายขั้นกลาง (ล้านบาท)	184,323.3	335,825.5	582,581.8	737,675.3	420,204.0	598,843.4	224.9
เฉลี่ยต่อสถานประกอบการ (พันบาท)	908.6	1,656.8	2,816.6	2,604.4	1,489.5	1,876.6	106.5
เฉลี่ยต่อคนทำงาน (พันบาท)	338.8	590.4	846.7	929.4	650.2	646.6	90.9
มูลค่าเพิ่ม (ล้านบาท)	63,424.4	88,831.9	146,413.0	153,308.0	100,575.4	215,609.3	239.9
เฉลี่ยต่อสถานประกอบการ (พันบาท)	312.6	438.3	707.9	541.3	356.5	675.6	116.1
เฉลี่ยต่อคนทำงาน (พันบาท)	116.6	156.2	212.8	193.2	155.6	232.8	99.7

หมายเหตุ : <sup>1/</sup> สำรวจธุรกิจทางการค้าและธุรกิจทางการบริการ พ.ศ.2545 2547 2549 2551 และ 2553 ภาคเหนือ

<sup>2/</sup> สัมมะโนธุรกิจและอุตสาหกรรม พ.ศ.2555 (ธุรกิจทางการค้าและธุรกิจทางการบริการ) ภาคเหนือ

# CHAPTER 1

## INTRODUCTION

### 1.1 Background

The National Statistical Office (NSO) continuously conducted the Business trade and services Census and the Industrial Census every 10 years, based on the recommendation of the United Nation to obtain timely basic information of the business. The Business trade and Services Census had been conducted for 3 times, in 1966 and 1988 and 2002. The Industrial Census had been conducted 3 times as well, in 1964 and 1997, in 2007. For the year 2012 will mature around 10 years for conducting the Census of Business trade and Services.

Stemmed from the current economic structure is changing rapidly, as mentioned above. The key government agencies (including the Office of Industry Economics, the Ministry of Industry, Office of the National Economic and Social Development Board, Bank of Thailand and the Ministry of Commerce.) require using more current information for analyzing and monitoring the economy of the country, both local and regional area. Thus, asked the NSO to conduct the Industrial Census every 5 years, like most countries done.

Therefore, the NSO has made plans to adjust to conduct the Industrial Census every 5 years starting from 2012 by integrating the process along with the 2012 Census of Business Trade and services.

The 2012 Business trade and Industrial Census, was performed 2 stages. The listing stage, which basic information of all establishments engaged in all economic activities is collected. The enumeration stage, which detailed information of establishments engaged in only business trade and manufacturing are collected.

### 1.2 Objectives

The objectives of collecting detailed information of business establishment are as follows:

1.2.1 To collect basic information on business establishments such as number, type and size of establishment, number of persons engaged, number of employees and remuneration, value of goods purchased, operating expenses, receipts, source of funding asset and liabilities of establishment, etc.

1.2.2 To be use for National Account and Input - Output tables compilation.

### 1.3 Scope and coverage

The establishments under the scope of the census were those engaged in **wholesale trade, retail trade and services** classified according to the Thailand Standard Industrial Classifications (TSIC-2009).

The census covered all the business establishments located in fixed premises in Bangkok, Pattaya, municipal areas and non-municipal areas throughout the country.

### 1.4 Reference period

All the information collected refers to the operation period of establishment during January 1 to December 31, 2011.

### 1.5 Items of data collection

1.5.1 General information of business establishment such as type of business trade and services, form of legal organization, form of economic organization, period of operation, registered capital, investment or share holding from abroad.



1.5.2 Persons engaged, employees and remuneration.

1.5.3 Expenses of establishment.

1.5.4 Receipts of establishment.

1.5.5 Source of funding asset and liabilities of establishment.

1.5.6 Effected by flood on the establishment in 2011.

1.5.7 Opinion and recommendations of establishment.

## **1.6 Utilization of data**

1.6.1 To be used in policy formulating and development plan of the country and to be used in development of Small and Medium

Enterprises (SMEs) and will be used for National Account compilation and constructing economic indicators.

1.6.2 To be used as the administration implication policy for private sector to understand the economic situation as a whole and to enable them in making decision in investment, improvement and development their of business.

1.6.3 To be used by those who are interested in relevant indent study of business situation.

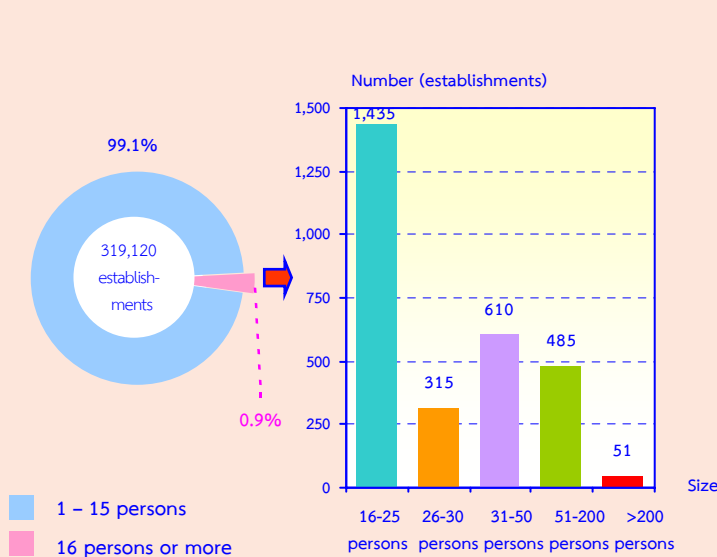
## CHAPTER 2 MAJOR FINDINGS

### 2.1 General information of business trade and services establishments

#### 2.1.1 Number and size of establishments

The census results showed that there were in total 319,120 establishments engaged in business trade and services in Northern region. Of this number, 316,224 establishments or about 99.1 percent were establishments with 1-15 persons engaged. The establishments with more than 16 persons engaged were 2,896 establishments or about 0.9 percent. Of this number, establishments with 16-25 persons engaged, 31-50 persons, 51-200 persons, and 26-30 persons amounted to 1,435 establishments, 610 establishments, 485 establishments, and 315 establishments respectively. The largest size of establishments with more than 200 persons engaged, were about 51 establishments.

**Figure A** Number of business establishments by size of establishment (number of persons engaged)

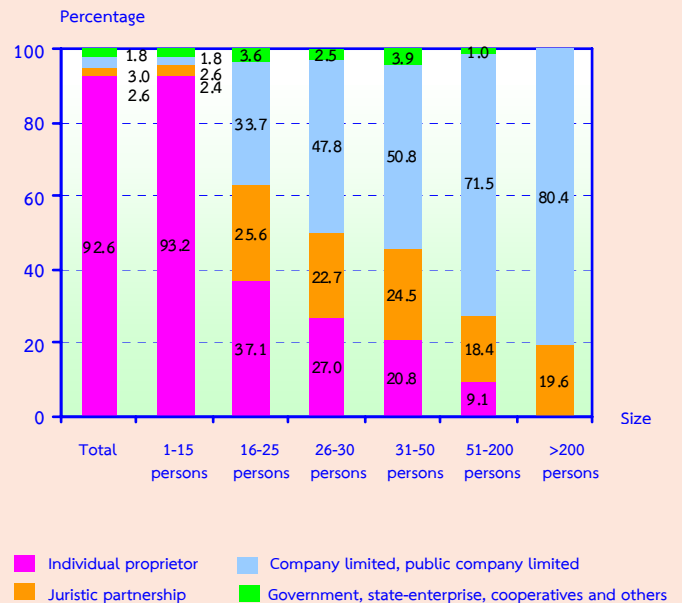


#### 2.1.2 Form of legal organization

Most of establishments (about 92.6 percent) were individual proprietor. The establishments in the form of company limited or public company limited and juristic partnership were about 3.0 percent and 2.6 percent respectively. Those, which were in the form of government, state-enterprise, cooperatives and others had proportion of about 1.8 percent

Considering by size of establishment, it was found a high proportion of the establishments with 1-15 persons engaged (about 93.2 percent) which was in the form of individual proprietor. Meanwhile, it was found a high proportion of about 80.4 percent of establishments with more than 200 persons engaged was in the form of company or public company limited.

**Figure B** Percentage of business establishments by form of legal organization and size of establishment

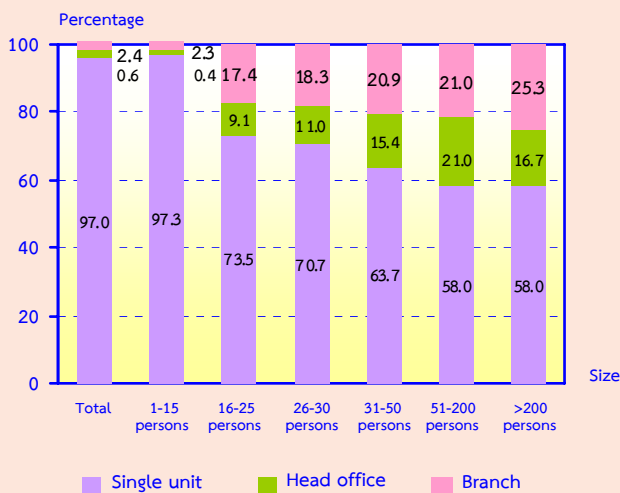


### 2.1.3 Form of economic organization

The majority of business establishments in Northern region (97.0 percent) were in the form of single unit. About 2.4 percent was an office branch or subsidiary, and the rest of about 0.6 percent was a head office.

Considering the form of economic organization by size of establishment, it showed that most of establishments in all sizes were in the form of single unit.

**Figure C Percentage of business establishments by form of economic organization and size of establishment**

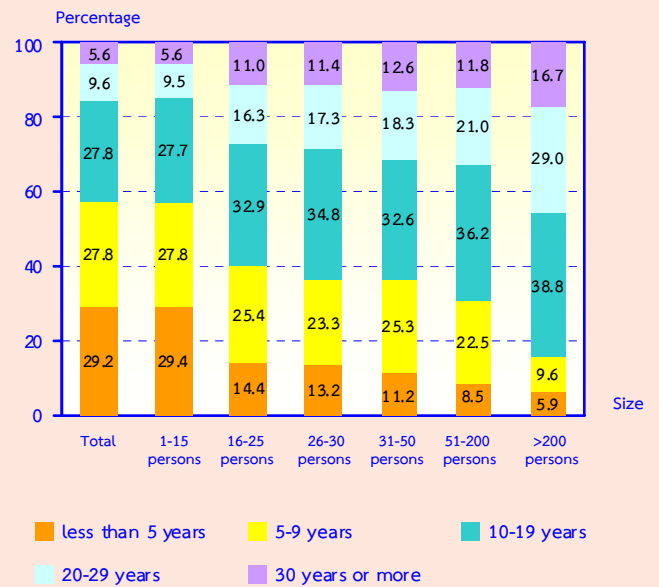


### 2.1.4 Period of operation

It was found that about 29.2 percent of establishments have operated their business less than 5 years. The establishments operated their business for 5-9 years and 10-19 years had the same proportion of about 27.8 percent respectively. Those with their operation business for 20-29 years and 30 years or more were about 9.6 percent and 5.6 percent respectively.

Considering by size of establishment (number of persons engaged), it was found that 57.2 percent of establishments with 1-15 persons have operated their business less than 10 years. Meanwhile, about 60.0 percent of establishments with 16 persons and over have operated their business for 10 years or more.

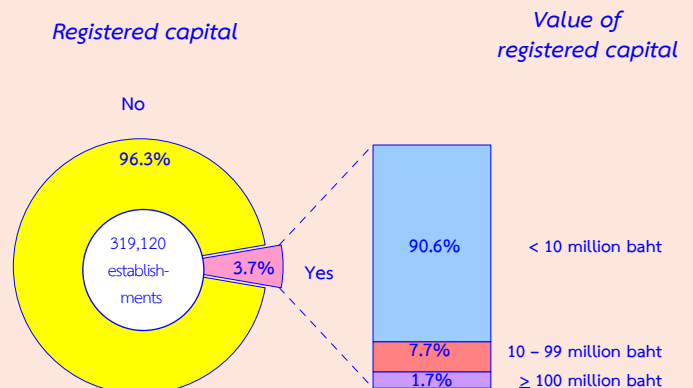
**Figure D Percentage of business establishments by period of operation and size of establishment**



### 2.1.5 Registered capital

The number of business establishments with registered capital amounted to 11,793 establishments or about 3.7 percent of the total. Most of them (about 90.6 percent) had less than 10 million baht of registered capital. Those with 10-99 million baht of registered capital were about 7.7 percent. The establishments with 100 million baht of registered capital and over were only 1.7 percent.

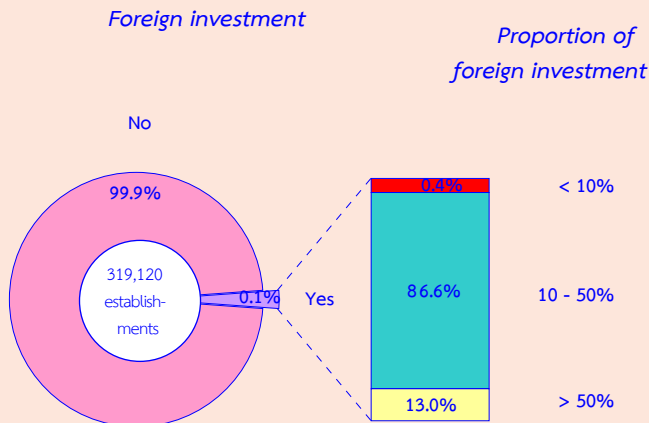
**Figure E Percentage of business establishments by registered capital**



## 2.1.6 Foreign investment or foreign share holding

The majority of business establishments in Northern region (99.9 percent) had no foreign investment or foreign share holding. For the establishments with foreign share holding were only 0.1 percent. Out of these, about 86.6 percent was of establishments with foreign share holding around 10-50 percent and about 13.0 percent was of establishments with foreign share holding over 50 percent. The rest of about 0.4 percent had foreign investment with a share holding less than 10 percent.

Figure F Percentage of business establishments by foreign investment or foreign share holding



## 2.1.7 Division of business industry

Considering the division of business industry, table A shows that most of establishments (about 47.8 percent) engaged in *retail trade (except of motor vehicles and motorcycles)*. This was followed by those engaged in *food and beverage service activities*, of about 15.3 percent. The establishments engaged in *other personal service activities* and those engaged in *wholesale and retail trade; repair of motor vehicles and motorcycles* had the proportion of about 9.8 percent and 8.9 percent respectively. For establishments engaged in *real estate activities* and those engaged in *wholesale trade (except of motor vehicles and motorcycles)* were about 5.5 percent and 4.1 percent respectively. The other divisions of business industry not mentioned above had rather low proportion; each division had less than 3.0 percent from the total.

**Table A Number and percentage of business establishments by division of business industry**

Division of business industry	Number	Percentage
<b>Total</b>	<b>319,120</b>	<b>100.0</b>
Wholesale and retail trade; repair of motor vehicles and motorcycles	28,402	8.9
Wholesale trade (except of motor vehicles and motorcycles)	13,152	4.1
Retail trade (except of motor vehicles and motorcycles)	152,583	47.8
Accommodation	3,144	1.0
Food and beverage service activities	48,658	15.3
Motion picture, video and television programming production, sound recording and music publishing activities	79	-
Programming and broadcasting activities	188	0.1
Computer programming, consultancy and related activities and information service activities	69	-
Real estate activities	17,420	5.5
Legal and accounting activities, activities of head offices; management consultancy activities	1,126	0.4
Architectural and engineering activities; technical testing and analysis	413	0.1
Scientific research and development, advertising and market research	1,041	0.3
Other professional, scientific and technical activities	1,267	0.4
Rental and leasing activities	2,626	0.8
Employment activities	38	-
Travel agency, tour operator, reservation service and related activities	897	0.3
Security and investigation activities	106	-
Services to buildings and landscape activities	102	-
Office administrative, office support and other business support activities	3,389	1.1
Creative, arts and entertainment activities	2,035	0.6
Gambling and betting activities	320	0.1
Sports activities and amusement and recreation activities	2,926	0.9
Repair of computers and personal and household goods	7,867	2.5
Other personal service activities	31,272	9.8
Note : - Nil or zero or negligible amount		

## 2.2 Principal statistics by size of establishment and division of business industry

### 2.2.1 Persons engaged and remuneration

#### 1) Number of persons engaged

Focusing on the number of persons engaged, table B shows that, in 2011, there were in total 926,192 persons engaged in the business establishments in Northern region. Most of them were engaged in establishments with 1-15 persons, of about 806,318 persons or 87.0 percent.

Considering by division of business industry, it was found that most of them engaged in *retail trade (except of motor vehicles and motorcycles)*, of about 377,807 persons or 40.8 percent. This was followed by those engaged in *food and beverage service activities* and those engaged in *wholesale and retail trade; repair of motor vehicles and motorcycles*, of about 21.6 percent and 9.5 percent respectively. The establishments engaged in *wholesale trade (except of motor vehicles and motorcycles)*, and *other personal service activities* had the proportion of about 6.7 percent and 5.4 percent respectively. For those engaged in *real estate activities* and *accommodation* were about 4.6 percent and 3.5 percent respectively. The other divisions of business industry not mentioned above had rather low proportion of persons engaged, of which each one had less than 2.0 percent of the total.

#### 2) Number of employees

In terms of employment, the number of employees amounted to 452,729 persons. Most of them engaged in establishments with 1-15 persons, of about 336,966 persons or 74.4 percent.

Considering by division of business industry, it showed that about 29.4 percent of employees engaged in *retail trade (except of motor vehicles and motorcycles)*. This was followed by those engaged in *food and*

*beverage service activities*, of about 28.8 percent. The employees engaged in *wholesale and retail trade; repair of motor vehicles and motorcycles* and those engaged in *wholesale trade (except of motor vehicles and motorcycles)* and *accommodation* had the proportion of about 10.8 percent 8.6 percent and 6.2 percent respectively. The other divisions of business industry not mentioned above had rather low proportion of employees, of which each one had less than 5.0 percent.

#### 3) Remuneration

The employees engaged in business establishments in Northern region received the total remuneration of about 39.9 billion baht or about 88,048 baht per person per annum. Employees engaged in the establishments with more than 200 persons received the highest annual remuneration, of about 116,737 baht per person. This was followed by those engaged in the establishments with 51-200 persons who received the annual remuneration, of about 112,902 baht. For those employees worked in establishments with 1-15 persons received the lowest annual remuneration, of about 81,698 baht per person.

Considering by division of business industry, it was found that the employees engaged in *computer programming, consultancy and related activities and information service activities* received the highest annual remuneration, of about 174,092 baht per person. This was followed by those engaged in *architectural and engineering activities; technical testing and analysis* and *legal and accounting activities, activities of head offices; management consultancy activities* who received the annual remuneration of about 139,264 baht and 109,460 baht respectively. For employees engaged in *creative, arts and entertainment activities* received the lowest annual remuneration, of about 27,383 baht per person.

**Table B Persons engaged, employees, remuneration and average annual remuneration per employee by size of establishment and division of business industry**

Size of establishments/ Division of business industry	Number of establishments	Persons engaged		Employees		Remuneration	
		Number	%	Number	%	Value (Thousand baht)	Average annual remuneration per employee (baht)
<b>Total</b>	<b>319,120</b>	<b>926,192</b>	<b>100.0</b>	<b>452,729</b>	<b>100.0</b>	<b>39,862,041.8</b>	<b>88,048.4</b>
<b>Size of establishments</b>							
1 - 15 persons	316,224	806,318	87.0	336,966	74.4	27,529,564.0	81,698.3
16 - 25 persons	1,435	28,434	3.1	26,353	5.8	2,472,489.9	93,821.9
26 - 30 persons	315	8,887	1.0	8,493	1.9	875,054.2	103,032.4
31 - 50 persons	610	23,264	2.5	22,243	5.0	2,293,888.4	103,128.6
51 - 200 persons	485	41,869	4.5	41,295	9.1	4,662,281.1	112,901.8
More than 200 persons	51	17,420	1.9	17,379	3.8	2,028,764.2	116,736.5
<b>Division of business industry</b>							
Wholesale and retail trade; repair of motor vehicles and motorcycles	28,402	87,841	9.5	48,883	10.8	5,053,675.3	103,383.1
Wholesale trade (except of motor vehicles and motorcycles)	13,152	61,694	6.7	39,142	8.6	3,706,610.5	94,696.5
Retail trade (except of motor vehicles and motorcycles)	152,583	377,807	40.8	133,033	29.4	12,120,151.7	91,106.4
Accommodation	3,144	32,268	3.5	27,944	6.2	2,867,291.6	102,608.5
Food and beverage service activities	48,658	200,347	21.6	130,459	28.8	10,074,176.9	77,221.0
Motion picture, video and television programming production, sound recording and music publishing activities	79	478	0.1	397	0.1	36,640.6	92,293.7
Programming and broadcasting activities	188	963	0.1	598	0.1	58,502.5	97,830.3
Computer programming, consultancy and related activities and Information service activities	69	395	-	343	0.1	59,713.5	174,091.8
Real estate activities	17,420	42,719	4.6	19,081	4.2	1,757,854.1	92,125.9
Legal and accounting activities, activities of head offices; management consultancy activities	1,126	3,422	0.4	1,994	0.4	218,262.2	109,459.5
Architectural and engineering activities; technical testing and analysis	413	1,817	0.2	1,294	0.3	180,208.0	139,264.3
Scientific research and development, advertising and market research	1,041	3,402	0.4	2,024	0.4	214,698.7	106,076.4
Other professional, scientific and technical activities	1,267	3,283	0.4	1,381	0.3	122,227.4	88,506.4
Rental and leasing activities	2,626	6,015	0.6	2,095	0.5	115,711.3	55,232.1
Employment activities	38	1,727	0.2	1,704	0.4	160,818.1	94,376.8
Travel agency, tour operator, reservation service and related activities	897	4,240	0.5	3,055	0.7	315,356.2	103,226.3
Security and investigation activities	106	4,692	0.5	4,609	1.0	393,125.3	85,295.1
Services to buildings and landscape activities	702	4,000	0.4	3,898	0.9	350,621.2	89,949.0
Office administrative, office support and other business support activities	3,389	7,029	0.7	2,313	0.5	210,302.8	90,922.1
Creative, arts and entertainment activities	2,035	12,093	1.3	8,595	1.9	235,353.2	27,382.6
Gambling and betting activities	320	504	0.1	47	-	3,331.0	70,872.3
Sports activities and amusement and recreation activities	2,926	7,106	0.7	3,067	0.7	260,793.3	85,032.1
Repair of computers and personal and household goods	7,867	12,014	1.3	2,401	0.5	224,850.8	93,648.8
Other personal service activities	31,272	50,336	5.4	14,372	3.2	1,121,765.6	78,052.2

Note : - Nil or zero or negligible amount



### 2.2.2 Income, intermediate consumption and value added

Table C shows value of income, intermediate consumption and value added of business establishments in Northern region, it was found that there were in total 814.5 billion baht of income, 598.8 billion baht of intermediate consumption and 215.6 billion baht of value added. The ratio of the value added to the income was about 26.5 percent. Considering by size of establishment, it showed that the establishments with 1-15 persons had the highest proportion of income, intermediate consumption and value added, of about 67.4 percent, 64.6 percent and 75.2 percent respectively. Moreover, the highest ratio of the value added to the income was found for establishments with 1-15 persons, of about 29.5 percent.

Considering by division of business industry, it showed that most of the income, intermediate consumption were from *retail trade (except of motor vehicles and motorcycles)* with the proportion of about 48.4 percent, and 50.7 percent respectively. This was followed by those engaged in *wholesale and retail trade; repair of motor vehicles and motorcycles* and the division of *wholesale trade (except of motor vehicles and motorcycles)*, which had the close proportion of income and intermediate consumption around 16.0 - 19.0 percent. The division of *food and beverage service activities* had the proportion of income and intermediate consumption of about 8.8 percent and 7.0 percent respectively. For the most of value added were from *retail*

*trade (except of motor vehicles and motorcycles)* of about 42.2 percent. This was followed by those engaged in *food and beverage service activities* had the proportion of value added of about 14.0 percent. For those engaged in *wholesale and retail trade; repair of motor vehicles and motorcycles* and *wholesale trade (except of motor vehicles and motorcycles)* had the close proportion of value added, of about 12.8 percent and 12.5 percent respectively. The division of *real estate activities* had the proportion of value added, of about 8.7 percent. The rest of business division had low proportion of income, intermediate consumption and value added of which each one accounted for less than 5.0 percent.

Considering the ratio of the value added to the income by division of business industry, it was found that the establishments engaged in *employment activities* and those engaged in *security and investigation activities* contributed the highest close proportion of value added to income, of about 79.2 percent and 79.0 percent respectively. The establishments engaged in *programming and broadcasting activities* and those engaged in *legal and accounting activities, activities of head offices; management consultancy activities* which had the proportion of value added to income of about 76.2 percent and 75.8 percent respectively. Meanwhile, establishments engaged in *gambling and betting activities* had the lowest proportion of value added to income, of about 17.4 percent.

**Table C Income, intermediate consumption, value added and value added per income by size of establishment and division of business industry**

Size of establishments/ Division of business industry	income		intermediate consumption		Value added		Value added per income (%)
	Value (million baht)	%	Value (million baht)	%	Value (million baht)	%	
<b>Total</b>	<b>814,452.6</b>	<b>100.0</b>	<b>598,843.4</b>	<b>100.0</b>	<b>215,609.3</b>	<b>100.0</b>	<b>26.5</b>
<b>Size of establishments</b>							
1 - 15 persons	549,084.1	67.4	386,881.0	64.6	162,203.2	75.2	29.5
16 - 25 persons	60,657.9	7.4	48,295.2	8.1	12,362.7	5.7	20.4
26 - 30 persons	21,657.4	2.7	17,608.2	2.9	4,049.2	1.9	18.7
31 - 50 persons	56,485.9	6.9	45,290.9	7.6	11,195.0	5.2	19.8
51 - 200 persons	100,747.2	12.4	80,784.2	13.5	19,963.0	9.3	19.8
More than 200 persons	25,820.1	3.2	19,983.9	3.3	5,836.2	2.7	22.6
<b>Division of business industry</b>							
Wholesale and retail trade; repair of motor vehicles and motorcycles	137,021.3	16.8	109,496.1	18.3	27,525.2	12.8	20.1
Wholesale trade (except of motor vehicles and motorcycles)	133,357.7	16.4	106,496.3	17.8	26,861.4	12.5	20.1
Retail trade (except of motor vehicles and motorcycles)	394,404.6	48.4	303,458.0	50.7	90,946.6	42.2	23.1
Accommodation	12,523.1	1.5	5,733.0	1.0	6,790.1	3.1	54.2
Food and beverage service activities	71,542.3	8.8	41,340.5	7.0	30,201.8	14.0	42.2
Motion picture, video and television programming production, sound recording and music publishing activities	563.5	0.1	447.6	0.1	115.9	0.1	20.6
Programming and broadcasting activities	491.2	0.1	116.9	-	374.3	0.2	76.2
Computer programming, consultancy and related activities and information service activities	205.4	-	94.6	-	110.8	0.1	53.9
Real estate activities	40,060.7	4.9	21,131.2	3.5	18,929.6	8.7	47.3
Legal and accounting activities, activities of head offices; management consultancy activities	814.1	0.1	197.0	-	617.2	0.3	75.8
Architectural and engineering activities; technical testing and analysis	768.1	0.1	259.0	-	509.1	0.2	66.3
Scientific research and development, advertising and market research	1,274.9	0.2	726.2	0.1	548.7	0.3	43.0
Other professional, scientific and technical activities	994.5	0.1	568.3	0.1	426.2	0.2	42.9
Rental and leasing activities	1,096.7	0.1	437.3	0.1	659.4	0.3	60.1
Employment activities	244.6	-	51.0	-	193.6	0.1	79.2
Travel agency, tour operator, reservation service and related activities	2,325.2	0.3	796.1	0.1	1,529.1	0.7	65.8
Security and investigation activities	796.2	0.1	166.9	-	629.3	0.3	79.0
Services to buildings and landscape activities	624.1	0.1	157.9	-	466.1	0.2	74.7
Office administrative, office support and other business support activities	1,964.0	0.2	831.5	0.1	1,132.5	0.5	57.7
Creative, arts and entertainment activities	855.6	0.1	302.7	0.1	553.0	0.3	64.6
Gambling and betting activities	501.3	0.1	413.9	0.1	87.4	-	17.4
Sports activities and amusement and recreation activities	1,678.5	0.2	806.0	0.1	872.4	0.4	52.0
Repair of computers and personal and household goods	2,935.0	0.4	1,600.8	0.3	1,334.2	0.6	45.5
Other personal service activities	7,410.0	0.9	3,214.6	0.5	4,195.4	1.9	56.6

Note : - Nil or zero or negligible amount

### 2.2.3 Average value of income and average value added per establishment

Table D shows that the business establishments in Northern region had average value of income and average value added per establishment, of about 2.6 million baht and 675,600 baht respectively. Considering by size of establishment, it was found that the establishments with more than 200 persons had the highest average value of income and average value added, of about 506.3 million baht and 114.4 million baht per establishment respectively. Meanwhile, the establishments with 1-15 persons had the lowest average value of income and average value added, of about 1.7 million baht and 512,900 baht per establishment respectively.

Considering by division of business industry, it was found that the establishments engaged in *wholesale trade (except of motor vehicles and motorcycles)* had the highest average value of income per establishment, of about 10.1 million baht. Those engaged in *security and investigation activities* had the highest average value added per establishment, of about 5.9 million baht. Those engaged in *other personal service activities* had the lowest average value of income and average value added per establishment, of about 237,000 baht and 134,200 baht respectively.

### 2.2.4 Average value of income and average value added per person engaged

As a result, the average value of income and average value added per person engaged of business establishment in Northern region amounted to 879,400 baht and 232,800 baht respectively. Considering by size of establishment, it was found that the establishments with 26-30 persons had the highest average value of income per person engaged, of about 2.4 million baht. For those engaged in establishments with 31-50 persons had the highest average value added per person engaged, of about 481,200 baht. Meanwhile, establishments with 1-15 persons had the lowest average value of income and average value added per person engaged, of about 681,000 baht and 201,200 baht respectively.

For the average value of income and average value added per person engaged by division of business industry, it showed that the establishments engaged in *wholesale trade (except of motor vehicles and motorcycles)* had the highest average value of income per person engaged, of about 2.2 million baht. The establishments engaged in *real estate activities* had the highest average value added per person engaged, of about 443,100 baht. While those engaged in *creative, arts and entertainment activities* had the lowest average value of income and average value added per person engaged, of about 70,800 baht and 45,700 baht respectively.

**Table D Average value of income and average value added per establishment and average value of income and average value added per person engaged by size of establishment and division of business industry**

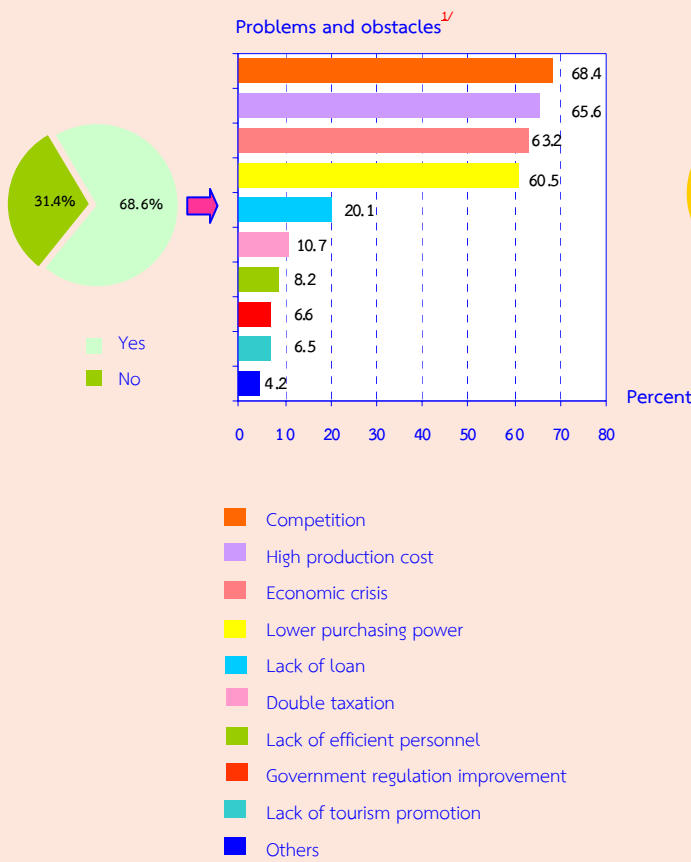
(In thousand baht)

Size of establishments/ Division of business industry	Average value of income		Average value added	
	Per establishment	Per person engaged	Per establishment	Per person engaged
<b>Total</b>	<b>2,552.2</b>	<b>879.4</b>	<b>675.6</b>	<b>232.8</b>
<b>Size of establishments</b>				
1 - 15 persons	1,736.4	681.0	512.9	201.2
16 - 25 persons	42,270.3	2,133.3	8,615.1	434.8
26 - 30 persons	68,753.7	2,436.9	12,854.6	455.6
31 - 50 persons	92,600.0	2,428.0	18,352.5	481.2
51 - 200 persons	207,726.2	2,406.3	41,160.8	476.8
More than 200 persons	506,276.5	1,482.2	114,435.3	335.0
<b>Division of business industry</b>				
Wholesale and retail trade; repair of motor vehicles and motorcycles	4,824.4	1,559.9	969.1	313.4
Wholesale trade (except of motor vehicles and motorcycles)	10,139.7	2,161.6	2,042.4	435.4
Retail trade (except of motor vehicles and motorcycles)	2,584.9	1,043.9	596.0	240.7
Accommodation	3,983.2	388.1	2,159.7	210.4
Food and beverage service activities	1,470.3	357.1	620.7	150.7
Motion picture, video and television programming production, sound recording and music publishing activities	7,132.9	1,178.8	1,467.1	242.5
Programming and broadcasting activities	2,612.8	510.1	1,990.9	388.7
Computer programming, consultancy and related activities and Information service activities	2,976.8	520.0	1,605.8	280.5
Real estate activities	2,299.7	937.8	1,086.7	443.1
Legal and accounting activities, activities of head offices; management consultancy activities	723.0	237.9	548.1	180.4
Architectural and engineering activities; technical testing and analysis	1,859.8	422.7	1,232.7	280.2
Scientific research and development, advertising and market research	1,224.7	374.7	527.1	161.3
Other professional, scientific and technical activities	784.9	302.9	336.4	129.8
Rental and leasing activities	417.6	182.3	251.1	109.6
Employment activities	6,436.8	141.6	5,094.7	112.1
Travel agency, tour operator, reservation service and related activities	2,592.2	548.4	1,704.7	360.6
Security and investigation activities	7,511.3	169.7	5,936.8	134.1
Services to buildings and landscape activities	6,118.6	156.0	4,569.6	116.5
Office administrative, office support and other business support activities	579.5	279.4	334.2	161.1
Creative, arts and entertainment activities	420.4	70.8	271.7	45.7
Gambling and betting activities	1,566.6	994.6	273.1	173.4
Sports activities and amusement and recreation activities	573.6	236.2	298.2	122.8
Repair of computers and personal and household goods	373.1	244.3	169.6	111.1
Other personal service activities	237.0	147.2	134.2	83.3

### 2.3 Problems and obstacles of business establishments

About 68.6 percent of business establishments reported their problems and obstacles. The main issues were the increasing of business competitors, the high production cost, the economic crisis, and the lower of purchasing power, etc.

Figure G Percentage of problems and obstacles of business establishments

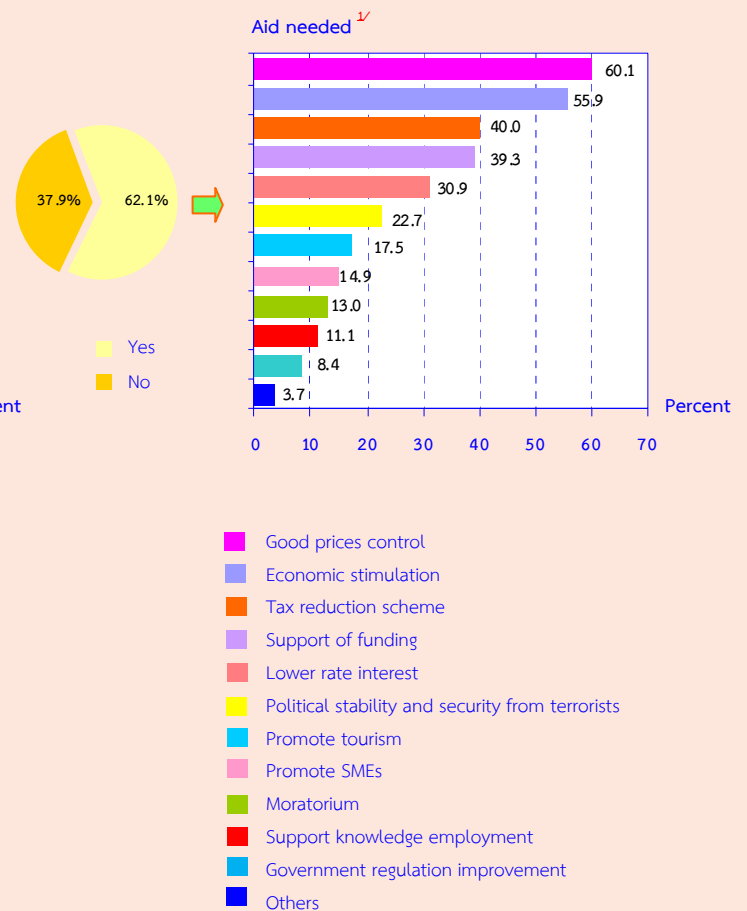


Note <sup>1/</sup> One establishment can respond more than one choice

### 2.4 Aid needed from the government

About 62.1 percent of business establishments expressed their opinion on aid needed from the government. The main issues were the economic stimulation, the good price control, the support of funding, tax reduction scheme and lower rate interest, etc.

Figure H Percentage of Aid needed from the government



Note <sup>1/</sup> One establishment can respond more than one choice

## 2.5 Data comparison of business trade and services during 10 years

The overall operation of business trade and services during 10 years, it was found that the number of establishments, the employment, the income and value added were favorably growth. However, it was excepted for the year 2009 which was suffered the decrease of business operation due to the impact of global economic crisis. For the year 2011, although there was flooding disaster in Thailand throughout the country, it temporarily affected business establishments. Therefore, the overall operation of business in Northern region in that year still showed an increase.

Comparing the 2012 Business and Industrial census with the 2002 Business Trade and Services survey, it was discovered

that the number of business establishments with one person engaged or more in Northern region increased by 57.3 percent. Subsequently, total number of persons engaged and average number of persons engaged per establishment increased by 70.2 percent and 7.4 percent respectively.

In term of employment, it was found that number of employees increased by 1.2 time or 117.3 percent. This was resulted in the average number of employees increased by 40.0 percent. It was also found that the annual remuneration grew by 2.5 times or 249.4 percent.

Due to the value of income which was increased by 2.3 times or 228.7 percent, then the value added increased by 2.4 times or 239.9 percent

**Table E Principal data of Business Trade and Service in 2001 - 2011**

Data items	2001 <sup>1/</sup>	2003 <sup>1/</sup>	2005 <sup>1/</sup>	2007 <sup>1/</sup>	2009 <sup>1/</sup>	2011 <sup>2/</sup>	Percent change 2011 and 2001
Number of establishments (establishment)	202,873	202,685	206,839	283,238	282,108	319,120	57.3
Number of persons engaged (Person)	544,042	568,778	688,093	793,681	646,297	926,192	70.2
<i>Average per establishment (Person)</i>	2.7	2.8	3.3	2.8	2.3	2.9	7.4
Number of employee (Person)	208,376	225,724	344,293	371,056	244,952	452,729	117.3
<i>Average per establishment (Person)</i>	1.0	1.1	1.7	1.3	0.9	1.4	40.0
Remuneration (Million baht)	11,408.0	14,792.4	24,193.1	27,393.3	18,060.4	39,862.0	249.4
<i>Average annual per employee (baht)</i>	54,747.2	65,533.1	70,268.9	73,825.2	73,730.4	88,048.4	60.8
Income (Million baht)	247,747.7	424,657.5	728,994.8	890,983.4	520,779.4	814,452.6	228.7
<i>Average per establishment (Thousand baht)</i>	1,221.2	2,095.2	3,524.5	3,145.7	1,846.0	2,552.2	108.9
<i>Average per person engaged (Thousand baht)</i>	455.4	746.6	1,059.4	1,122.6	805.8	879.4	93.1
Intermediate consumption (Million baht)	184,323.3	335,825.5	582,581.8	737,675.3	420,204.0	598,843.4	224.9
<i>Average per establishment (Thousand baht)</i>	908.6	1,656.8	2,816.6	2,604.4	1,489.5	1,876.6	106.5
<i>Average per person engaged (Thousand baht)</i>	338.8	590.4	846.7	929.4	650.2	646.6	90.9
Value added (Million baht)	63,424.4	88,831.9	146,413.0	153,308.0	100,575.4	215,609.3	239.9
<i>Average per establishment (Thousand baht)</i>	312.6	438.3	707.9	541.3	356.5	675.6	116.1
<i>Average per person engaged (Thousand baht)</i>	116.6	156.2	212.8	193.2	155.6	232.8	99.7

**Note** : <sup>1/</sup> Business Trade and Services Survey 2002-2010 , Northern region

<sup>2/</sup> Business and Industrial Census 2012 (Business Trade and Services Industry), Northern region

## STATISTICAL TABLES



PART 1 OPERATION INFORMATION OF BUSINESS ESTABLISHMENTS  
BY SIZE OF ESTABLISHMENT

## LIST OF STATISTICAL TABLES

- PART 1**      **OPERATION INFORMATION OF BUSINESS ESTABLISHMENTS BY SIZE OF ESTABLISHMENT**
- TABLE 1**    PRINCIPAL STATISTICS OF BUSINESS ESTABLISHMENTS IN 2011  
BY SIZE OF ESTABLISHMENT
- TABLE 2**    NUMBER OF PERSONS ENGAGED OF BUSINESS ESTABLISHMENTS IN 2011  
BY WORK STATUS, SEX AND SIZE OF ESTABLISHMENT
- TABLE 3**    NUMBER OF BUSINESS ESTABLISHMENT'S EMPLOYEES BY NUMBER OF  
DAYS WORKED PER WEEK, AVERAGE NUMBER OF HOURS WORKED  
PER DAY BY EMPLOYEES AND SIZE OF ESTABLISHMENT
- TABLE 4**    REMUNERATION OF BUSINESS ESTABLISHMENTS IN 2011  
BY SIZE OF ESTABLISHMENT
- TABLE 5**    TOTAL EXPENSES, VALUE OF STOCKS AND CHANGE IN VALUE OF  
OF BUSINESS ESTABLISHMENTS IN 2011 BY SIZE OF ESTABLISHMENT
- TABLE 6**    TOTAL RECEIPTS OF BUSINESS ESTABLISHMENTS IN 2011  
BY SIZE OF ESTABLISHMENT
- TABLE 7**    BOOK VALUE OF ASSETS OF BUSINESS ESTABLISHMENTS  
ON JANUARY 1, 2011 BY SIZE OF ESTABLISHMENT
- TABLE 8**    BOOK VALUE OF ASSETS OF BUSINESS ESTABLISHMENTS  
ON DECEMBER 31, 2011 BY SIZE OF ESTABLISHMENT
- TABLE 9**    VALUE OF CHANGED FIXED ASSETS OF BUSINESS ESTABLISHMENTS  
DURING JANUARY - DECEMBER, 2011 BY SIZE OF ESTABLISHMENT

ตาราง 1 ข้อมูลสถิติที่สำคัญของสถานประกอบการธุรกิจในปี 2554 จำแนกตามขนาดของสถานประกอบการ

TABLE 1 PRINCIPAL STATISTICS OF BUSINESS ESTABLISHMENTS IN 2011 BY SIZE OF ESTABLISHMENT

(พันบาท In Thousand Baht)

ขนาดของสถานประกอบการ	จำนวน	จำนวน	ลูกจ้าง Employees		รายได้จากการ	ค่าใช้จ่ายขั้นกลาง	มูลค่าเพิ่ม	Size of establishment
	สถานประกอบการ	คนทำงาน	จำนวน	ค่าตอบแทน	ดำเนินงาน	Intermediate	Value added	
	Number of establishments	Number of persons engaged	Number	แรงงาน Remuneration	Income	consumption		
รวม	319,120	926,192	452,729	39,862,041.8	814,452,679.6	598,843,409.9	215,609,269.7	Total
1 - 15 คน	316,224	806,318	336,966	27,529,564.0	549,084,111.1	386,880,921.6	162,203,189.5	1 - 15 persons
16 - 25 คน	1,435	28,434	26,353	2,472,489.9	60,657,914.7	48,295,244.0	12,362,670.7	16 - 25 persons
26 - 30 คน	315	8,887	8,493	875,054.2	21,657,448.9	17,608,200.6	4,049,248.3	26 - 30 persons
31 - 50 คน	610	23,264	22,243	2,293,888.4	56,485,908.7	45,290,930.7	11,194,978.0	31 - 50 persons
51 - 200 คน	485	41,869	41,295	4,662,281.1	100,747,178.5	80,784,163.5	19,963,015.0	51 - 200 persons
มากกว่า 200 คน	51	17,420	17,379	2,028,764.2	25,820,117.8	19,983,949.6	5,836,168.1	More than 200 persons

ที่มา : สำมะโนธุรกิจและอุตสาหกรรม พ.ศ. 2555 (ธุรกิจทางการค้าและธุรกิจทางการบริการ) ภาคเหนือ สำนักงานสถิติแห่งชาติ กระทรวงเทคโนโลยีสารสนเทศและการสื่อสาร

Source : The 2012 Business and Industrial Census (Business Trade and Services Industry) Northern Region, National Statistical Office, Ministry of Information and Communication Technology.

ตาราง 2 จำนวนคนทำงานของสถานประกอบการธุรกิจในปี 2554 จำแนกตามสถานภาพการทำงาน เพศ และขนาดของสถานประกอบการ

TABLE 2 NUMBER OF PERSONS ENGAGED OF BUSINESS ESTABLISHMENTS IN 2011 BY WORK STATUS, SEX AND SIZE OF ESTABLISHMENT

ขนาดของสถานประกอบการ	จำนวน สถาน- ประกอบการ Number of establishments	รวม Total			คนทำงานโดยไม่ได้รับค่าจ้าง/ เงินเดือน Unpaid workers			ลูกจ้าง Employees									Size of establishment
		รวม Total	ชาย Male	หญิง Female	รวม Total	ชาย Male	หญิง Female	รวม Total			ระดับบริหารจัดการ Management level			ระดับปฏิบัติการ Operation level			
								รวม Total	ชาย Male	หญิง Female	รวม Total	ชาย Male	หญิง Female	รวม Total	ชาย Male	หญิง Female	
รวม	319,120	926,192	421,070	505,122	473,463	206,073	267,390	452,729	214,997	237,732	49,915	20,191	29,724	402,814	194,806	208,008	Total
1 - 15 คน	316,224	806,318	357,103	449,215	469,352	203,981	265,371	336,966	153,122	183,844	37,796	14,241	23,555	299,170	138,882	160,288	1 - 15 persons
16 - 25 คน	1,435	28,434	14,813	13,620	2,081	1,074	1,007	26,353	13,739	12,614	2,828	1,262	1,566	23,525	12,478	11,047	16 - 25 persons
26 - 30 คน	315	8,887	4,798	4,090	394	193	201	8,493	4,604	3,888	1,085	491	595	7,407	4,114	3,294	26 - 30 persons
31 - 50 คน	610	23,264	12,903	10,361	1,021	489	532	22,243	12,414	9,829	2,411	1,128	1,283	19,832	11,286	8,546	31 - 50 persons
51 - 200 คน	485	41,869	22,198	19,671	574	311	263	41,295	21,887	19,409	4,125	2,095	2,031	37,170	19,792	17,378	51 - 200 persons
มากกว่า 200 คน	51	17,420	9,255	8,165	41	25	16	17,379	9,230	8,149	1,670	976	694	15,710	8,254	7,455	More than 200 persons

ที่มา : สำมะโนธุรกิจและอุตสาหกรรม พ.ศ. 2555 (ธุรกิจทางการค้าและธุรกิจทางการบริการ) ภาคเหนือ สำนักงานสถิติแห่งชาติ กระทรวงเทคโนโลยีสารสนเทศและการสื่อสาร

Source : The 2012 Business and Industrial Census (Business Trade and Services Industry) Northern Region, National Statistical Office, Ministry of Information and Communication Technology.

ตาราง 3 จำนวนสถานประกอบการธุรกิจที่มีลูกจ้าง จำแนกตามจำนวนวันทำงานต่อสัปดาห์ จำนวนชั่วโมงทำงานเฉลี่ยต่อวันของลูกจ้าง และขนาดของสถานประกอบการ

TABLE 3 NUMBER OF BUSINESS ESTABLISHMENT'S EMPLOYEES BY NUMBER OF DAYS WORKED PER WEEK, AVERAGE NUMBER OF HOURS WORKED PER DAY BY EMPLOYEES AND SIZE OF ESTABLISHMENT

ขนาดของสถานประกอบการ	จำนวนสถาน- ประกอบการที่มีลูกจ้าง		ลูกจ้าง Employees												Size of establishment
	Number of establishment's employees		จำนวนวันทำงานต่อสัปดาห์						จำนวนชั่วโมงทำงานเฉลี่ยต่อวัน (เฉลี่ยทุกกะ)						
			Number of days worked per week			Average number of hours worked per day									
	จำนวน	ร้อยละ	<5		5 - 6		7	< 8		8 - 10		> 10			
Number	%	จำนวน	ร้อยละ	จำนวน	ร้อยละ	จำนวน	ร้อยละ	จำนวน	ร้อยละ	จำนวน	ร้อยละ	จำนวน	ร้อยละ		
รวม	91,479	100.0	2,621	2.9	50,593	55.3	38,265	41.8	11,718	12.8	69,933	76.5	9,828	10.7	Total
1 - 15 คน	88,613	100.0	2,503	2.8	48,466	54.7	37,644	42.5	11,501	13.0	67,457	76.1	9,655	10.9	1 - 15 persons
16 - 25 คน	1,419	100.0	79	5.6	994	70.0	346	24.4	129	9.1	1,198	84.4	92	6.5	16 - 25 persons
26 - 30 คน	313	100.0	13	4.2	237	75.7	63	20.2	26	8.3	271	86.7	16	5.0	26 - 30 persons
31 - 50 คน	600	100.0	23	3.9	448	74.7	129	21.5	46	7.7	520	86.7	34	5.7	31 - 50 persons
51 - 200 คน	483	100.0	3	0.6	401	83.0	79	16.3	16	3.3	441	91.3	26	5.4	51 - 200 persons
มากกว่า 200 คน	51	100.0	-	-	47	91.4	4	8.6	-	-	46	90.2	5	9.8	More than 200 persons

ที่มา : สำมะโนธุรกิจและอุตสาหกรรม พ.ศ. 2555 (ธุรกิจทางการค้าและธุรกิจทางการบริการ) ภาคเหนือ สำนักงานสถิติแห่งชาติ กระทรวงเทคโนโลยีสารสนเทศและการสื่อสาร

Source : The 2012 Business and Industrial Census (Business Trade and Services Industry) Northern Region, National Statistical Office, Ministry of Information and Communication Technology

ตาราง 4 ค่าตอบแทนแรงงานของสถานประกอบการธุรกิจในปี 2554 จำแนกตามขนาดของสถานประกอบการ

TABLE 4 REMUNERATION OF BUSINESS ESTABLISHMENTS IN 2011 BY SIZE OF ESTABLISHMENT

(พันบาท In Thousand Baht)

ขนาดของสถานประกอบการ	จำนวน สถาน- ประกอบการ Number of establishments	จำนวนลูกจ้าง Number of employees	รวม Total	ค่าจ้าง เงินเดือน Wages, salaries	โบนัส ฯลฯ Overtime bonus etc.	สวัสดิการและผลประโยชน์ตอบแทน Fringe benefits		เงินที่สถานประกอบการ จ่ายสมทบเข้ากองทุน เพื่อการประกันสังคมฯ Employer's contribution to social security	Size of establishment
						ค่ารักษาพยาบาล Medical care	อื่น ๆ Others		
รวม	319,120	452,729	39,862,041.8	35,810,646.4	1,789,547.9	68,943.8	903,086.4	1,289,817.4	Total
1 - 15 คน	316,224	336,966	27,529,564.0	25,315,500.2	811,649.5	29,893.4	590,526.1	781,994.8	1 - 15 persons
16 - 25 คน	1,435	26,353	2,472,489.9	2,170,174.0	163,335.2	4,094.1	40,478.6	94,408.1	16 - 25 persons
26 - 30 คน	315	8,493	875,054.2	752,330.0	78,048.3	2,740.6	10,804.8	31,130.5	26 - 30 persons
31 - 50 คน	610	22,243	2,293,888.4	1,964,722.0	195,601.1	4,869.0	41,946.2	86,750.1	31 - 50 persons
51 - 200 คน	485	41,295	4,662,281.1	3,925,897.0	402,239.0	21,613.7	115,876.0	196,655.4	51 - 200 persons
มากกว่า 200 คน	51	17,379	2,028,764.2	1,682,023.2	138,674.8	5,733.0	103,454.7	98,878.4	More than 200 persons

ที่มา : สำมะโนธุรกิจและอุตสาหกรรม พ.ศ. 2555 (ธุรกิจทางการค้าและธุรกิจทางการบริการ) ภาคเหนือ สำนักงานสถิติแห่งชาติ กระทรวงเทคโนโลยีสารสนเทศและการสื่อสาร

Source : The 2012 Business and Industrial Census (Business Trade and Services Industry) Northern Region, National Statistical Office, Ministry of Information and Communication Technology.

ตาราง 5 ค่าใช้จ่ายทั้งสิ้น มูลค่าสินค้าและวัสดุประกอบและส่วนเปลี่ยนแปลงสินค้าของสถานประกอบการธุรกิจปี 2554 จำแนกตามขนาดของสถานประกอบการ

TABLE 5 TOTAL EXPENSES , VALUE OF STOCKS AND CHANGE IN VALUE OF STOCKS OF BUSINESS ESTABLISHMENTS IN 2011 BY SIZE OF ESTABLISHMENT

(พันบาท In Thousand Baht)

ขนาดของสถานประกอบการ	จำนวน สถาน- ประกอบการ Number of establishments	รวม Total	ค่าซื้อสินค้า เพื่อการจำหน่าย และ/หรือให้บริการ Value of goods purchased for sale or rendering services	ค่าไฟฟ้า Electricity	ค่าน้ำประปา Water supply	ค่าน้ำมันเชื้อเพลิง Fuels	ค่าใช้จ่าย เกี่ยวกับการ ใช้บริการ อินเทอร์เน็ต Cost of internet services	ค่าใช้จ่าย เกี่ยวกับการ บำรุงรักษา อุปกรณ์ คอมพิวเตอร์ Repair and maintenance of computer accessories	ค่าซ่อมแซม สิ่งก่อสร้าง ยานพาหนะ เครื่องจักร และเครื่องมือ ฯลฯ Repair on Repair on construction, vehicles, machinery and equipment etc.	ค่าเช่า ยานพาหนะ เครื่องจักร และเครื่องมือ ฯลฯ Rent on vehicles, machinery and equipment etc.	ค่าเช่าอาคาร Rent on building	ค่าใช้จ่ายอื่นๆ Other expenses	มูลค่าสินค้าและวัสดุประกอบคงเหลือ		ส่วน เปลี่ยนแปลง ของสินค้าและ วัสดุประกอบ คงเหลือ Change in value of stocks	Size of establishment
													1 ม.ค. 2554 Jan 1, 2011	31 ธ.ค. 2554 Dec 31, 2011		
รวม	319,120	603,597,453.3	552,691,473.5	9,414,333.6	1,408,548.4	7,583,902.1	413,092.6	220,036.8	2,172,506.4	779,135.3	7,148,977.4	21,765,447.3	76,788,115.2	71,869,381.6	-4,918,733.6	Total
1 - 15 คน	316,224	390,300,674.5	353,700,525.8	7,219,866.8	1,237,110.9	5,993,791.3	365,011.0	153,937.8	1,481,349.0	623,130.8	6,519,117.2	13,006,834.0	52,275,071.7	48,869,452.5	-3,405,619.2	1 - 15 persons
16 - 25 คน	1,435	48,556,728.8	45,282,219.8	375,252.9	38,908.2	468,440.3	12,550.7	11,547.6	122,288.8	47,294.2	231,921.8	1,966,304.7	6,469,671.9	5,942,662.5	-527,009.4	16 - 25 persons
26 - 30 คน	315	17,701,981.2	16,824,259.9	151,122.9	12,244.3	122,480.0	2,895.1	3,496.9	47,765.8	19,152.0	52,089.3	466,474.9	1,717,651.6	1,572,847.6	-144,804.1	26 - 30 persons
31 - 50 คน	610	45,564,915.3	43,196,844.5	343,121.3	26,660.6	405,071.1	9,334.7	7,527.3	130,179.1	37,137.0	136,970.2	1,272,069.5	4,306,623.5	4,310,049.3	3,425.8	31 - 50 persons
51 - 200 คน	485	81,317,436.5	75,294,523.4	1,013,822.9	66,609.2	521,844.8	17,701.9	34,994.6	308,925.2	50,498.1	189,730.7	3,818,785.8	10,498,713.6	9,978,135.7	-520,577.8	51 - 200 persons
มากกว่า 200 คน	51	20,155,717.0	18,393,100.1	311,146.8	27,015.3	72,274.6	5,599.2	8,532.4	81,998.6	1,923.2	19,148.3	1,234,978.4	1,520,382.9	1,196,234.0	-324,148.9	More than 200 persons

ที่มา : สำมะโนธุรกิจและอุตสาหกรรม พ.ศ. 2555 (ธุรกิจทางการค้าและธุรกิจทางการบริการ) ภาคเหนือ สำนักงานสถิติแห่งชาติ กระทรวงเทคโนโลยีสารสนเทศและการสื่อสาร

Source : The 2012 Business and Industrial Census (Business Trade and Services Industry) Northern Region, National Statistical Office, Ministry of Information and Communication Technology.



ตาราง 6 รายรับทั้งสิ้นของสถานประกอบการธุรกิจในปี 2554 จำแนกตามขนาดของสถานประกอบการ

TABLE 6 TOTAL RECEIPTS OF BUSINESS ESTABLISHMENTS IN 2011 BY SIZE OF ESTABLISHMENT

(พันบาท In Thousand Baht)

ขนาดของสถานประกอบการ	จำนวน สถาน ประกอบการ Number of establishments	รวม Total	รายรับจากการขายสินค้าและบริการ		รายรับจาก	รายรับจากการ	รายรับจากการ	ดอกเบี้ยรับ/	กำไรจากการ	รายรับอื่นๆ	Size of establishment
			รวม	รายรับ	การให้เช่าที่ดิน	ให้เช่าอาคาร	ให้เช่ายานพาหนะ	เงินปันผลรับ	เปลี่ยนแปลง	Other	
			รวม	รายรับ	Receipts	Receipts from	เครื่องจักรและ	Interest/	อัตรา	receipts	
			Total	ผ่านเว็บไซต์	from	rent on	เครื่องมือ ฯลฯ	dividend	แลกเปลี่ยน		
			Total	Online	rent on land	building	Receipts from		Gain from		
				sales			rent on vehicles		currency		
							and machinery		exchange		
							etc.				
รวม	319,120	820,555,093.3	810,496,996.2	522,912.4	118,397.5	2,600,631.1	217,077.3	1,008,186.6	57,096.1	6,056,708.6	Total
1 - 15 คน	316,224	553,315,878.1	548,821,107.8	333,206.0	65,590.9	596,090.7	124,553.9	752,059.6	8,497.4	2,947,977.8	1 - 15 persons
16 - 25 คน	1,435	61,334,400.8	60,541,136.9	28,067.5	11,562.3	52,725.6	23,063.9	93,855.5	44,058.9	567,997.7	16 - 25 persons
26 - 30 คน	315	21,811,163.4	21,576,350.3	23,793.9	2,168.4	24,879.9	810.3	5,591.8	1,150.2	200,212.5	26 - 30 persons
31 - 50 คน	610	56,541,626.8	55,937,312.7	33,402.8	27,975.7	81,166.5	6,200.5	31,136.6	31.6	457,803.2	31 - 50 persons
51 - 200 คน	485	101,398,669.2	97,863,018.9	82,224.7	11,100.2	1,743,777.5	62,448.7	118,511.6	1,301.0	1,598,511.2	51 - 200 persons
มากกว่า 200 คน	51	26,153,355.0	25,758,069.6	22,217.5	-	101,991.0	-	7,031.4	2,056.9	284,206.1	More than 200 persons

ที่มา : สำมะโนธุรกิจและอุตสาหกรรม พ.ศ. 2555 (ธุรกิจทางการค้าและธุรกิจทางการบริการ) ภาคเหนือ สำนักงานสถิติแห่งชาติ กระทรวงเทคโนโลยีสารสนเทศและการสื่อสาร

Source : The 2012 Business and Industrial Census (Business Trade and Services Industry) Northern Region, National Statistical Office, Ministry of Information and Communication Technology

ตาราง 7 มูลค่าตามบัญชีของสินทรัพย์ของสถานประกอบการธุรกิจ ณ วันที่ 1 มกราคม 2554 จำแนกตามขนาดของสถานประกอบการ  
TABLE 7 BOOK VALUE OF ASSETS OF BUSINESS ESTABLISHMENTS ON JANUARY 1, 2011 BY SIZE OF ESTABLISHMENT

(พันบาท In Thousand Baht)

ขนาดของสถานประกอบการ	จำนวน สถาน- ประกอบการ Number of establishments	มูลค่าตามบัญชีของสินทรัพย์ต้นงวด Book value of assets on Jan. 1, 2011																Size of establishment		
		รวมทั้งสิ้น		สินทรัพย์หมุนเวียน Current assets						สินทรัพย์ถาวรสุทธิ Net fixed assets									สินทรัพย์อื่น ๆ	
		รวม	รวม	เงินสด	ลูกหนี้การค้า (สุทธิ)		สินค้าคงเหลือ (สุทธิ)	สินทรัพย์ หมุนเวียนอื่นๆ	รวม	ที่ดิน	อาคารและ สิ่งก่อสร้าง		เครื่องจักร	ยานพาหนะ	เครื่องใช้		เครื่องมือ อื่นๆ		สินทรัพย์ ถาวรอื่น ๆ	Other assets
					Accounts receivable (net)	Stock or inventories (net)					Building and construction	สำนักงาน appliances			Office Equipment	Other fixed assets				
รวม	319,120	1,110,136,503.3	211,280,597.7	78,626,353.9	41,805,313.3	76,788,115.2	14,060,815.4	876,290,250.7	332,042,629.0	428,260,861.7	10,877,441.9	80,088,672.7	11,544,463.7	11,020,500.5	2,455,681.2	22,565,654.8	Total			
1 - 15 คน	316,224	967,084,179.1	145,214,804.2	64,139,139.6	21,147,578.5	52,275,071.7	7,653,014.4	802,332,852.2	303,578,189.9	397,235,475.4	7,642,047.0	74,081,788.9	9,335,533.6	9,087,480.6	1,372,336.7	19,536,522.8	1 - 15 persons			
16 - 25 คน	1,435	36,744,479.0	15,527,908.9	4,290,434.7	3,478,674.6	6,469,671.9	1,289,127.7	20,733,838.6	9,395,081.6	7,654,057.6	707,335.3	2,149,282.5	416,824.0	347,362.5	63,895.1	482,731.5	16 - 25 persons			
26 - 30 คน	315	9,340,293.6	4,428,308.3	1,383,766.2	1,047,015.4	1,717,651.6	279,875.1	4,742,663.8	2,116,206.9	1,572,703.5	232,008.7	586,153.5	123,772.6	108,005.4	3,813.1	169,321.5	26 - 30 persons			
31 - 50 คน	610	28,624,073.1	13,724,664.3	4,722,049.3	3,600,468.4	4,306,623.5	1,095,523.2	14,420,207.8	4,328,571.3	6,883,225.8	476,857.9	1,390,240.8	689,558.0	483,774.7	167,979.3	479,201.0	31 - 50 persons			
51 - 200 คน	485	55,672,173.5	26,743,041.6	3,242,990.9	10,495,898.8	10,498,713.6	2,505,438.2	27,514,631.0	10,178,907.3	11,722,561.4	1,674,562.5	1,671,257.1	700,030.3	741,643.0	825,669.4	1,414,501.0	51 - 200 persons			
มากกว่า 200 คน	51	12,671,305.0	5,641,870.5	847,973.2	2,035,677.6	1,520,382.9	1,237,836.8	6,546,057.5	2,445,672.1	3,192,838.0	144,630.5	209,949.8	278,745.3	252,234.3	21,987.5	483,377.1	More than 200 persons			

ที่มา : สำมะโนธุรกิจและอุตสาหกรรม พ.ศ. 2555 (ธุรกิจทางการค้าและธุรกิจทางการบริการ) ภาคเหนือ สำนักงานสถิติแห่งชาติ กระทรวงเทคโนโลยีสารสนเทศและการสื่อสาร

Source : The 2012 Business and Industrial Census (Business Trade and Services Industry) Northern Region, National Statistical Office, Ministry of Information and Communication Technology .

ตาราง 8 มูลค่าตามบัญชีของสินทรัพย์ของสถานประกอบการธุรกิจ ณ วันที่ 31 ธันวาคม 2554 จำแนกตามขนาดของสถานประกอบการ  
TABLE 8 BOOK VALUE OF ASSETS OF BUSINESS ESTABLISHMENTS ON DECEMBER 31, 2011 BY SIZE OF ESTABLISHMENT

(พันบาท In Thousand Baht)

ขนาดของสถานประกอบการ	จำนวน สถาน- ประกอบการ Number of establishments	มูลค่าตามบัญชีของสินทรัพย์ปลายงวด Book value of assets on Dec. 31, 2011															
		รวมทั้งสิ้น Total	สินทรัพย์หมุนเวียน Current assets						สินทรัพย์ถาวรสุทธิ Net fixed assets						สินทรัพย์อื่น ๆ		
			รวม Total	เงินสด Cash	ลูกหนี้การค้า (สุทธิ) Accounts receivable (net)	สินค้าคงเหลือ (สุทธิ) Stock or inventories (net)	สินทรัพย์ หมุนเวียนอื่นๆ Other current assets	รวม Total	ที่ดิน Land	อาคารและ สิ่งก่อสร้าง Building and construction	เครื่องจักร Machinery	ยานพาหนะ Vehicles	เครื่องใช้ สำนักงาน Office appliances	เครื่องมือ อื่นๆ Other Equipment	สินทรัพย์ ถาวรอื่น ๆ Other fixed assets	สินทรัพย์อื่น ๆ Other assets	Size of establishment
รวม	319,120	1,061,380,821.0	209,424,973.9	84,973,778.9	36,938,275.9	71,869,381.6	15,643,537.5	829,299,936.8	340,429,992.9	387,817,226.6	9,103,172.4	68,720,277.4	10,819,188.7	9,705,620.9	2,704,457.8	22,655,910.3	Total
1 - 15 คน	316,224	917,907,855.8	143,181,850.6	68,914,004.6	17,176,821.8	48,869,452.5	8,221,571.6	755,169,337.1	311,496,569.0	355,818,618.7	6,118,733.2	63,401,135.9	8,781,846.5	7,919,654.2	1,632,779.7	19,556,668.1	1 - 15 persons
16 - 25 คน	1,435	35,731,904.0	15,117,956.4	4,666,804.5	3,246,193.7	5,942,662.5	1,262,295.7	20,132,706.9	9,585,581.2	7,312,535.4	642,191.5	1,836,402.1	392,206.9	308,277.0	55,512.9	481,240.8	16 - 25 persons
26 - 30 คน	315	9,085,577.3	4,300,425.6	1,413,635.8	987,894.9	1,572,847.6	326,047.2	4,610,284.3	2,142,475.2	1,515,092.4	211,698.5	520,335.6	122,828.9	93,963.7	3,890.0	174,867.4	26 - 30 persons
31 - 50 คน	610	29,615,948.2	14,524,442.6	5,602,996.4	3,467,493.3	4,310,049.3	1,143,903.6	14,550,483.0	4,422,261.2	7,033,051.4	610,050.7	1,246,708.8	654,263.3	396,982.2	187,165.4	541,022.6	31 - 50 persons
51 - 200 คน	485	55,190,687.6	26,887,155.7	3,358,738.6	10,193,342.7	9,978,135.7	3,356,938.7	26,988,175.3	10,244,749.0	11,637,096.6	1,403,394.3	1,528,322.9	617,296.6	751,048.4	806,267.4	1,315,356.6	51 - 200 persons
มากกว่า 200 คน	51	13,848,848.2	5,413,143.1	1,017,599.1	1,866,529.5	1,196,234.0	1,332,780.6	7,848,950.1	2,538,357.3	4,500,832.2	117,104.1	187,372.1	250,746.5	235,695.4	18,842.4	586,754.9	More than 200 persons

ที่มา : สำมะโนธุรกิจและอุตสาหกรรม พ.ศ. 2555 (ธุรกิจทางการค้าและธุรกิจทางการบริการ) ภาคเหนือ สำนักงานสถิติแห่งชาติ กระทรวงเทคโนโลยีสารสนเทศและการสื่อสาร

Source : The 2012 Business and Industrial Census (Business Trade and Services Industry) Northern Region, National Statistical Office, Ministry of Information and Communication Technology.

ตาราง 9 มูลค่าสินทรัพย์ถาวรที่เปลี่ยนแปลงของสถานประกอบการธุรกิจระหว่าง มกราคม - ธันวาคม 2554 จำแนกตามขนาดของสถานประกอบการ

TABLE 9 VALUE OF CHANGED FIXED ASSETS OF BUSINESS ESTABLISHMENTS DURING JANUARY - DECEMBER, 2011 BY SIZE OF ESTABLISHMENT

(พันบาท In Thousand Baht)

ขนาดของสถานประกอบการ	จำนวน สถาน- ประกอบการ Number of establishments	มูลค่าสินทรัพย์ ถาวรที่ซื้อหรือ ผลิตขึ้นเอง Value of new or cost producing of fixed assets	มูลค่าสินทรัพย์ ถาวรที่ขาย Value of disposal of fixed assets	ค่าโอน กรรมสิทธิ์ Ownership transfer fee	Size of establishment
รวม	319,120	9,961,758.9	2,656,064.8	135,417.7	Total
1 - 15 คน	316,224	7,502,705.6	2,434,359.9	108,758.3	1 - 15 persons
16 - 25 คน	1,435	402,713.2	101,876.3	20,830.4	16 - 25 persons
26 - 30 คน	315	78,886.7	19,503.4	80.7	26 - 30 persons
31 - 50 คน	610	958,755.2	35,347.1	547.5	31 - 50 persons
51 - 200 คน	485	801,482.0	55,909.1	5,200.8	51 - 200 persons
มากกว่า 200 คน	51	217,216.1	9,069.1	-	More than 200 persons

ที่มา : สำมะโนธุรกิจและอุตสาหกรรม พ.ศ. 2555 (ธุรกิจทางการค้าและธุรกิจทางการบริการ) ภาคเหนือ สำนักงานสถิติแห่งชาติ กระทรวงเทคโนโลยีสารสนเทศและการสื่อสาร

Source : The 2012 Business and Industrial Census (Business Trade and Services Industry) Northern Region, National Statistical Office, Ministry of Information and Communication Technology.

PART 2 OPERATION INFORMATION OF BUSINESS ESTABLISHMENTS  
BY CHANGWAT

## LIST OF STATISTICAL TABLES

### PART 2 OPERATION INFORMATION OF BUSINESS ESTABLISHMENTS BY CHANGWAT

- TABLE 1** PRINCIPAL STATISTICS OF BUSINESS ESTABLISHMENTS IN 2011  
BY CHANGWAT
- TABLE 2** NUMBER OF PERSONS ENGAGED OF BUSINESS ESTABLISHMENTS IN 2011  
BY WORK STATUS, SEX AND CHANGWAT
- TABLE 3** NUMBER OF BUSINESS ESTABLISHMENT'S EMPLOYEES BY NUMBER  
OF DAYS WORKED PER WEEK, AVERAGE NUMBER OF HOURS  
WORKED PER DAY BY EMPLOYEES AND CHANGWAT
- TABLE 4** REMUNERATION OF BUSINESS ESTABLISHMENTS IN 2011 BY CHANGWAT
- TABLE 5** TOTAL EXPENSES, VALUE OF STOCKS AND CHANGE IN VALUE OF  
OF BUSINESS ESTABLISHMENTS IN 2011 BY CHANGWAT
- TABLE 6** TOTAL RECEIPTS OF BUSINESS ESTABLISHMENTS IN 2011  
BY CHANGWAT
- TABLE 7** BOOK VALUE OF ASSETS OF BUSINESS ESTABLISHMENTS  
ON JANUARY 1, 2011 BY CHANGWAT
- TABLE 8** BOOK VALUE OF ASSETS OF BUSINESS ESTABLISHMENTS  
ON DECEMBER 31, 2011 BY CHANGWAT
- TABLE 9** VALUE OF CHANGED FIXED ASSETS OF BUSINESS ESTABLISHMENTS  
DURING JANUARY - DECEMBER, 2011 BY CHANGWAT

ตาราง 1 ข้อมูลสถิติที่สำคัญของสถานประกอบการธุรกิจในปี 2554 จำแนกตามจังหวัด

TABLE 1 PRINCIPAL STATISTICS OF BUSINESS ESTABLISHMENTS IN 2011 BY CHANGWAT

(พันบาท In Thousand Baht)

จังหวัด	จำนวน	จำนวน	ลูกจ้าง Employees		รายได้จากการ	ค่าใช้จ่ายชั้นกลาง	มูลค่าเพิ่ม	Changwat
	สถานประกอบการ	คนทำงาน	จำนวน	ค่าตอบแทน	ดำเนินงาน	Intermediate	Value added	
	Number of establishments	Number of persons engaged	Number	แรงงาน Remuneration	Income	consumption		
<b>รวม</b>	<b>319,120</b>	<b>926,192</b>	<b>452,729</b>	<b>39,862,041.8</b>	<b>814,452,679.6</b>	<b>598,843,409.9</b>	<b>215,609,269.7</b>	<b>Total</b>
เชียงใหม่	63,266	255,991	170,342	16,394,025.9	201,158,264.5	134,235,409.9	66,922,854.7	Chiang Mai
ลำพูน	15,167	39,206	17,269	1,447,436.4	24,862,688.5	16,959,999.7	7,902,688.8	Lamphun
ลำปาง	19,864	52,839	22,731	1,954,963.2	38,864,472.4	29,593,033.7	9,271,438.7	Lampang
อุตรดิตถ์	10,761	27,293	10,840	868,544.1	22,935,100.4	18,330,310.9	4,604,789.5	Uttaradit
แพร่	18,108	39,613	13,664	1,059,178.9	36,964,988.5	27,432,101.6	9,532,886.9	Phrae
น่าน	12,701	29,917	10,661	786,632.9	30,960,522.1	23,705,040.8	7,255,481.2	Nan
พะเยา	12,400	29,997	9,616	770,919.9	28,676,597.0	21,065,501.3	7,611,095.7	Phayao
เชียงราย	36,206	106,884	54,786	4,408,922.2	104,170,190.5	78,444,050.3	25,726,140.1	Chiang Rai
แม่ฮ่องสอน	5,221	12,827	5,228	370,135.6	5,736,944.6	3,568,851.2	2,168,093.4	Mae Hong Son
นครสวรรค์	24,282	69,096	29,717	2,763,070.9	74,853,807.8	61,201,778.0	13,652,029.8	Nakhon Sawan
อุทัยธานี	6,560	14,764	4,311	378,853.2	10,547,389.8	7,672,367.3	2,875,022.5	Uthai Thani
กำแพงเพชร	15,262	37,643	14,251	1,170,074.7	33,233,700.1	25,570,626.7	7,663,073.5	Kamphaeng Phet
ตาก	12,177	34,368	16,423	1,199,583.6	34,066,067.8	26,324,462.3	7,741,605.4	Tak
สุโขทัย	12,010	28,271	10,342	907,100.9	23,217,894.2	17,670,989.1	5,546,905.1	Sukhothai
พิษณุโลก	22,419	67,718	33,752	3,045,182.4	80,664,619.1	58,538,147.0	22,126,472.1	Phisanulok
พิจิตร	11,163	25,680	7,731	605,415.7	23,353,885.7	19,183,100.4	4,170,785.3	Phichit
เพชรบูรณ์	21,553	54,085	21,065	1,732,001.3	40,185,546.6	29,347,639.6	10,837,907.0	Phetchabun

ที่มา : สำมะโนธุรกิจและอุตสาหกรรม พ.ศ. 2555 (ธุรกิจทางการค้าและธุรกิจทางการบริการ) ภาคเหนือ สำนักงานสถิติแห่งชาติ กระทรวงเทคโนโลยีสารสนเทศและการสื่อสาร

Source : The 2012 Business and Industrial Census (Business Trade and Services Industry) Northern Region, National Statistical Office, Ministry of Information and Communication Technology.



ตาราง 2 จำนวนคนทำงานของสถานประกอบการธุรกิจในปี 2554 จำแนกตามสถานภาพการทำงาน เพศ และจังหวัด

TABLE 2 NUMBER OF PERSONS ENGAGED OF BUSINESS ESTABLISHMENTS IN 2011 BY WORK STATUS, SEX AND CHANGWAT

จังหวัด	จำนวน สถาน- ประกอบการ	รวม			คนทำงานโดยไม่ได้รับค่าจ้าง/ เงินเดือน			ลูกจ้าง Employees									Changwat
		Total			Unpaid workers			รวม			ระดับบริหารจัดการ			ระดับปฏิบัติการ			
		รวม	ชาย	หญิง	รวม	ชาย	หญิง	Management level			Operation level						
								รวม	ชาย	หญิง	รวม	ชาย	หญิง				
Number of establishments	Total	Male	Female	Total	Male	Female	Total	Male	Female	Total	Male	Female	Total	Male	Female		
รวม	319,120	926,192	421,070	505,122	473,463	206,073	267,390	452,729	214,997	237,732	49,915	20,191	29,724	402,814	194,806	208,008	Total
เชียงใหม่	63,266	255,991	116,998	138,993	85,649	38,679	46,970	170,342	78,319	92,023	23,319	8,439	14,881	147,022	69,880	77,142	Chiang Mai
ลำพูน	15,167	39,206	18,203	21,004	21,937	9,605	12,332	17,269	8,597	8,672	3,208	1,090	2,118	14,061	7,507	6,554	Lamphun
ลำปาง	19,864	52,839	22,865	29,974	30,108	12,615	17,493	22,731	10,251	12,481	2,629	1,106	1,522	20,103	9,144	10,959	Lampang
อุตรดิตถ์	10,761	27,293	11,742	15,551	16,453	6,982	9,471	10,840	4,760	6,080	1,079	386	693	9,761	4,374	5,387	Uttaradit
แพร่	18,108	39,613	18,682	20,931	25,949	11,065	14,885	13,664	7,617	6,047	2,625	1,598	1,027	11,038	6,019	5,019	Phrae
น่าน	12,701	29,917	14,240	15,678	19,256	8,879	10,377	10,661	5,360	5,301	471	192	280	10,190	5,169	5,021	Nan
พะเยา	12,400	29,997	14,042	15,955	20,381	8,981	11,401	9,616	5,061	4,555	685	369	316	8,931	4,692	4,239	Phayao
เชียงใหม่	36,206	106,884	48,714	58,169	52,098	22,515	29,583	54,786	26,200	28,587	4,885	2,327	2,558	49,901	23,873	26,028	Chiang Rai
แม่ฮ่องสอน	5,221	12,827	5,565	7,262	7,599	3,475	4,124	5,228	2,090	3,138	432	142	289	4,796	1,948	2,849	Mae Hong Son
นครสวรรค์	24,282	69,096	31,191	37,905	39,379	17,214	22,165	29,717	13,976	15,740	2,929	1,106	1,823	26,787	12,870	13,917	Nakhon Sawan
อุทัยธานี	6,560	14,764	6,932	7,832	10,453	4,995	5,459	4,311	1,937	2,373	268	126	142	4,042	1,811	2,231	Uthai Thani
กำแพงเพชร	15,262	37,643	17,665	19,978	23,392	10,358	13,033	14,251	7,307	6,945	846	481	365	13,406	6,826	6,580	Kamphaeng Phet
ตาก	12,177	34,368	15,166	19,202	17,945	7,091	10,855	16,423	8,076	8,348	1,948	885	1,062	14,475	7,190	7,285	Tak
สุโขทัย	12,010	28,271	12,805	15,466	17,929	7,556	10,373	10,342	5,249	5,094	707	268	439	9,636	4,981	4,655	Sukhothai
พิษณุโลก	22,419	67,718	29,433	38,285	33,966	12,983	20,983	33,752	16,450	17,302	2,245	929	1,316	31,506	15,521	15,986	Phisanulok
พิจิตร	11,163	25,680	11,645	14,035	17,949	7,572	10,377	7,731	4,073	3,658	355	182	173	7,376	3,891	3,484	Phichit
เพชรบูรณ์	21,553	54,085	25,184	28,901	33,020	15,510	17,510	21,065	9,674	11,391	1,284	566	718	19,781	9,108	10,673	Phetchabun

ที่มา : สำมะโนธุรกิจและอุตสาหกรรม พ.ศ. 2555 (ธุรกิจทางการค้าและธุรกิจทางการบริการ) ภาคเหนือ สำนักงานสถิติแห่งชาติ กระทรวงเทคโนโลยีสารสนเทศและการสื่อสาร

Source : The 2012 Business and Industrial Census (Business Trade and Services Industry) Northern Region , National Statistical Office, Ministry of Information and Communication Technology.

ตาราง 3 จำนวนสถานประกอบการธุรกิจที่มีลูกจ้าง จำแนกตามจำนวนวันทำงานต่อสัปดาห์ จำนวนชั่วโมงทำงานเฉลี่ยต่อวันของลูกจ้าง และจังหวัด

TABLE 3 NUMBER OF BUSINESS ESTABLISHMENT'S EMPLOYEES BY NUMBER OF DAYS WORKED PER WEEK, AVERAGE NUMBER OF HOURS WORKED PER DAY BY EMPLOYEES AND CHANGWAT

จังหวัด	จำนวนสถาน- ประกอบการที่มีลูกจ้าง		ลูกจ้าง Employees												Changwat
			จำนวนวันทำงานต่อสัปดาห์						จำนวนชั่วโมงทำงานเฉลี่ยต่อวัน (เฉลี่ยทุกกะ)						
	Number of establishment's employees		Number of days worked per week						Average number of hours worked per day						
	จำนวน	ร้อยละ	<5		5 - 6		7		< 8		8 - 10		> 10		
Number	%	Number	%	Number	%	Number	%	Number	%	Number	%	Number	%		
รวม	91,479	100.0	2,621	2.9	50,593	55.3	38,265	41.8	11,718	12.8	69,933	76.5	9,828	10.7	Total
เชียงใหม่	29,942	100.0	581	1.9	18,438	61.6	10,923	36.5	4,097	13.7	23,250	77.7	2,595	8.7	Chiang Mai
ลำพูน	3,724	100.0	164	4.4	1,939	52.1	1,621	43.5	457	12.3	2,927	78.6	340	9.1	Lamphun
ลำปาง	4,602	100.0	103	2.2	2,475	53.8	2,024	44.0	778	16.9	3,484	75.7	340	7.4	Lampang
อุตรดิตถ์	2,424	100.0	97	4.0	1,285	53.0	1,042	43.0	180	7.4	1,972	81.4	272	11.2	Uttaradit
แพร่	3,416	100.0	182	5.3	1,949	57.1	1,286	37.6	570	16.7	2,731	80.0	115	3.4	Phrae
น่าน	2,385	100.0	81	3.4	1,416	59.4	888	37.3	513	21.5	1,706	71.5	167	7.0	Nan
พะเยา	2,446	100.0	116	4.7	1,182	48.3	1,149	47.0	307	12.6	1,974	80.7	165	6.7	Phayao
เชียงราย	12,256	100.0	202	1.7	6,646	54.2	5,408	44.1	1,008	8.2	9,582	78.2	1,667	13.6	Chiang Rai
แม่ฮ่องสอน	1,644	100.0	70	4.3	1,000	60.9	574	34.9	123	7.5	1,173	71.4	348	21.2	Mae Hong Son
นครสวรรค์	5,781	100.0	80	1.4	3,938	68.1	1,762	30.5	510	8.8	4,517	78.1	754	13.1	Nakhon Sawan
อุทัยธานี	1,397	100.0	23	1.7	561	40.2	812	58.2	192	13.8	1,078	77.2	127	9.1	Uthai Thani
กำแพงเพชร	3,211	100.0	183	5.7	1,141	35.5	1,887	58.8	303	9.4	2,512	78.2	397	12.4	Kamphaeng Phet
ตาก	3,823	100.0	101	2.6	1,565	40.9	2,157	56.4	316	8.3	2,594	67.9	913	23.9	Tak
สุโขทัย	2,398	100.0	43	1.8	1,219	50.9	1,135	47.3	251	10.5	1,999	83.4	148	6.2	Sukhothai
พิษณุโลก	6,030	100.0	278	4.6	3,344	55.5	2,408	39.9	1,370	22.7	4,057	67.3	603	10.0	Phisanulok
พิจิตร	1,707	100.0	158	9.3	858	50.3	690	40.4	256	15.0	1,257	73.6	194	11.3	Phichit
เพชรบูรณ์	4,293	100.0	159	3.7	1,635	38.1	2,499	58.2	487	11.3	3,121	72.7	685	16.0	Phetchabun

ที่มา : สำนักระงับธุรกิจและอุตสาหกรรม พ.ศ. 2555 (ธุรกิจทางการค้าและธุรกิจทางการบริการ) ภาคเหนือ สำนักงานสถิติแห่งชาติ กระทรวงเทคโนโลยีสารสนเทศและการสื่อสาร

Source : The 2012 Business and Industrial Census (Business Trade and Services Industry) Northern Region , National Statistical Office, Ministry of Information and Communication Technology.

ตาราง 4 ค่าตอบแทนแรงงานของสถานประกอบการธุรกิจในปี 2554 จำแนกตามจังหวัด

TABLE 4 REMUNERATION OF BUSINESS ESTABLISHMENTS IN 2011 BY CHANGWAT

(พันบาท In Thousand Baht)

จังหวัด	จำนวน สถาน- ประกอบการ Number of establishments	จำนวนลูกจ้าง Number of employees	รวม Total	ค่าจ้าง เงินเดือน Wages, salaries	โบนัส ฯลฯ Overtime bonus etc.	สวัสดิการและผลประโยชน์ตอบแทน Fringe benefits		เงินที่สถานประกอบการ จ่ายสมทบเข้ากองทุน เพื่อการประกันสังคม ฯลฯ Employer's contribution to social security	Changwat
						ค่ารักษาพยาบาล Medical care	อื่น ๆ Others		
รวม	319,120	452,729	39,862,041.8	35,810,646.4	1,789,547.9	68,943.8	903,086.4	1,289,817.4	Total
เชียงใหม่	63,266	170,342	16,394,025.9	14,735,102.6	639,869.9	19,933.4	426,074.8	573,045.1	Chiang Mai
ลำพูน	15,167	17,269	1,447,436.4	1,296,698.8	74,988.6	731.8	35,037.3	39,979.9	Lamphun
ลำปาง	19,864	22,731	1,954,963.2	1,737,310.4	130,918.8	3,792.2	21,873.0	61,068.8	Lampang
อุดรดิตถ์	10,761	10,840	868,544.1	781,486.6	39,932.9	1,800.5	6,751.0	38,573.1	Uttaradit
แพร่	18,108	13,664	1,059,178.9	976,854.7	43,522.9	1,156.6	9,615.1	28,029.6	Phrae
น่าน	12,701	10,661	786,632.9	707,452.9	32,949.9	577.2	18,679.9	26,973.0	Nan
พะเยา	12,400	9,616	770,919.9	698,135.4	39,876.2	1,238.2	5,769.4	25,900.6	Phayao
เชียงราย	36,206	54,786	4,408,922.2	4,001,949.3	172,953.4	11,511.6	75,397.8	147,110.0	Chiang Rai
แม่ฮ่องสอน	5,221	5,228	370,135.6	329,703.3	12,703.7	152.6	16,764.1	10,811.9	Mae Hong Son
นครสวรรค์	24,282	29,717	2,763,070.9	2,391,210.6	170,913.3	1,973.3	113,115.8	85,857.9	Nakhon Sawan
อุทัยธานี	6,560	4,311	378,853.2	337,788.4	24,981.4	3,434.7	1,870.2	10,778.5	Uthai Thani
กำแพงเพชร	15,262	14,251	1,170,074.7	1,055,371.0	65,906.1	3,879.8	14,634.6	30,283.1	Kamphaeng Phet
ตาก	12,177	16,423	1,199,583.6	1,086,124.5	47,908.4	1,903.6	28,009.8	35,637.4	Tak
สุโขทัย	12,010	10,342	907,100.9	823,722.6	46,429.0	433.8	16,946.1	19,569.4	Sukhothai
พิษณุโลก	22,419	33,752	3,045,182.4	2,758,303.8	136,833.1	11,293.0	39,778.6	98,973.9	Phisanulok
พิจิตร	11,163	7,731	605,415.7	569,758.0	15,165.1	197.1	3,690.8	16,604.8	Phichit
เพชรบูรณ์	21,553	21,065	1,732,001.3	1,523,673.5	93,695.1	4,934.3	69,078.0	40,620.4	Phetchabun

ที่มา : สำมะโนธุรกิจและอุตสาหกรรม พ.ศ. 2555 (ธุรกิจทางการค้าและธุรกิจทางการบริการ) ภาคเหนือ สำนักงานสถิติแห่งชาติ กระทรวงเทคโนโลยีสารสนเทศและการสื่อสาร

Source : The 2012 Business and Industrial Census (Business Trade and Services Industry) Northern Region , National Statistical Office, Ministry of Information and Communication Technology.

ตาราง 5 ค่าใช้จ่ายทั้งสิ้น มูลค่าสินค้าและวัสดุประกอบและส่วนเปลี่ยนแปลงสินค้าของสถานประกอบการธุรกิจปี 2554 จำแนกตามจังหวัด

TABLE 5 TOTAL EXPENSES , VALUE OF STOCKS AND CHANGE IN VALUE OF STOCKS OF BUSINESS ESTABLISHMENTS IN 2011 BY CHANGWAT

(พันบาท In Thousand Baht)

จังหวัด	จำนวน สถาน- ประกอบการ Number of establishments	รวม Total	ค่าซื้อสินค้า เพื่อการจำหน่าย และ/หรือให้บริการ Value of goods purchased for sale or rendering services	ค่าไฟฟ้า Electricity	ค่าน้ำประปา Water supply	ค่าน้ำมันเชื้อเพลิง Fuels	ค่าใช้จ่าย เกี่ยวกับการ ใช้บริการ อินเทอร์เน็ต Cost of internet services	ค่าใช้จ่าย เกี่ยวกับการ บำรุงรักษา อุปกรณ์ คอมพิวเตอร์ Repair and maintenance of computer accessories	ค่าซ่อมแซม สิ่งก่อสร้าง ยานพาหนะ เครื่องจักร และเครื่องมือ ฯลฯ Repair on construction, vehicles, machinery and equipment etc.	ค่าเช่า ยานพาหนะ เครื่องจักร และเครื่องมือ ฯลฯ Rent on vehicles, machinery and equipment etc.	ค่าเช่าอาคาร Rent on building	ค่าใช้จ่ายอื่นๆ expenses	มูลค่าสินค้าและวัสดุประกอบคงเหลือ Value of stocks		ส่วน เปลี่ยนแปลง ของสินค้าและ วัสดุประกอบ คงเหลือ Change in value of stocks	Changwat
													1 ม.ค. 2554 Jan 1, 2011	31 ธ.ค. 2554 Dec 31, 2011		
<b>รวม</b>	<b>319,120</b>	<b>603,597,453.3</b>	<b>552,691,473.5</b>	<b>9,414,333.6</b>	<b>1,408,548.4</b>	<b>7,583,902.1</b>	<b>413,092.6</b>	<b>220,036.8</b>	<b>2,172,506.4</b>	<b>779,135.3</b>	<b>7,148,977.4</b>	<b>21,765,447.3</b>	<b>76,788,115.2</b>	<b>71,869,381.6</b>	<b>-4,918,733.6</b>	<b>Total</b>
เชียงใหม่	63,266	136,105,935.0	117,593,169.5	3,572,275.2	552,409.8	1,775,060.2	143,959.3	72,405.9	655,376.1	498,089.6	3,359,563.7	7,883,625.7	18,655,556.1	17,973,349.1	-682,207.0	Chiang Mai
ลำพูน	15,167	17,155,129.1	15,429,371.9	323,332.7	38,196.1	285,882.7	16,069.6	9,078.4	79,061.4	10,151.4	223,143.2	740,841.8	2,187,886.4	2,179,544.5	-8,341.9	Lamphun
ลำปาง	19,864	29,810,061.6	27,159,596.8	434,229.1	75,396.0	449,408.1	14,996.2	10,753.6	110,501.5	21,593.7	264,355.1	1,269,231.5	3,977,069.4	3,847,997.2	-129,072.1	Lampang
อุดรดิต์	10,761	18,418,889.1	16,914,223.8	245,217.0	23,899.0	205,077.7	7,462.6	3,713.5	39,898.4	7,855.4	111,529.4	860,012.6	2,926,676.3	2,857,462.2	-69,214.1	Uttaradit
แพร่	18,108	27,594,065.0	26,043,657.1	256,215.0	55,351.7	359,006.2	13,300.8	6,924.8	43,877.5	9,212.5	146,188.1	660,331.3	3,361,804.1	2,719,445.3	-642,358.8	Phrae
น่าน	12,701	23,915,418.9	22,771,971.3	162,465.8	34,943.3	227,254.5	7,964.4	4,550.6	61,884.1	5,546.5	115,574.8	523,263.6	1,948,826.5	1,686,643.6	-262,182.9	Nan
พะเยา	12,400	21,219,603.0	19,799,652.3	215,274.6	37,551.4	310,848.0	10,879.5	6,926.6	35,467.0	4,881.8	116,416.4	681,705.5	3,114,016.3	2,708,876.4	-405,139.9	Phayao
เชียงราย	36,206	78,805,891.9	73,124,415.4	1,029,274.3	135,304.8	926,924.6	81,223.8	33,686.4	307,093.9	47,009.1	984,291.4	2,136,668.2	9,024,782.3	8,324,611.2	-700,171.1	Chiang Rai
แม่ฮ่องสอน	5,221	3,584,912.9	3,180,458.7	102,819.3	18,182.1	59,982.9	3,261.6	1,147.4	16,963.0	2,780.5	74,744.4	124,573.1	461,557.8	421,049.0	-40,508.8	Mae Hong Son
นครสวรรค์	24,282	61,570,034.0	57,510,921.9	712,225.4	89,379.3	643,878.9	24,682.0	8,918.2	255,631.6	19,333.6	391,966.2	1,913,096.9	7,588,039.1	7,654,198.5	66,159.5	Nakhon Sawan
อุทัยธานี	6,560	7,715,462.1	7,199,585.9	105,926.7	18,100.6	113,546.2	4,216.8	1,776.3	23,721.9	1,220.8	50,476.3	196,890.7	1,352,367.5	1,033,913.4	-318,454.1	Uthai Thani
กำแพงเพชร	15,262	25,714,162.5	24,098,601.9	262,041.1	35,823.0	304,429.2	17,674.5	5,377.2	102,027.1	13,721.4	129,014.4	745,452.7	4,397,459.9	4,541,182.3	143,722.4	Kamphaeng Phet
ตาก	12,177	26,431,336.7	24,755,710.1	355,098.9	73,021.9	371,379.4	9,387.6	3,741.3	85,848.9	33,581.8	160,505.7	583,060.9	2,757,136.5	2,396,860.6	-360,275.9	Tak
สุโขทัย	12,010	17,799,046.2	16,735,878.2	196,849.6	34,911.2	201,608.1	9,145.2	4,040.6	41,323.9	6,892.8	100,832.2	467,564.3	2,287,139.5	1,856,686.8	-430,452.7	Sukhothai
พิษณุโลก	22,419	58,869,864.2	55,155,549.4	714,061.0	81,548.6	637,279.4	32,846.6	36,477.0	163,582.6	28,831.4	556,599.9	1,463,088.3	5,297,038.6	5,242,025.3	-55,013.3	Phisanulok
พิจิตร	11,163	19,234,159.8	18,223,337.2	226,433.1	31,450.9	192,687.5	4,587.9	3,889.0	41,157.8	20,872.9	103,701.7	386,041.8	3,263,520.6	3,102,787.2	-160,733.4	Phichit
เพชรบูรณ์	21,553	29,653,481.4	26,995,372.2	500,594.8	73,078.6	519,648.5	11,434.1	6,629.9	109,089.8	47,560.2	260,074.6	1,129,998.7	4,187,238.3	3,322,748.9	-864,489.3	Phetchabun

ที่มา : สำมะโนธุรกิจและอุตสาหกรรม พ.ศ. 2555 (ธุรกิจทางการค้าและธุรกิจทางการบริการ) ภาคเหนือ สำนักงานสถิติแห่งชาติ กระทรวงเทคโนโลยีสารสนเทศและการสื่อสาร

Source : The 2012 Business and Industrial Census (Business Trade and Services Industry) Northern Region , National Statistical Office, Ministry of Information and Communication Technology.

ตาราง 6 รายรับทั้งสิ้นของสถานประกอบการธุรกิจในปี 2554 จำแนกตามจังหวัด

TABLE 6 TOTAL RECEIPTS OF BUSINESS ESTABLISHMENTS IN 2011 BY CHANGWAT

(พันบาท In Thousand Baht)

จังหวัด	จำนวน สถาน ประกอบการ Number of establishments	รวม Total	รายรับจากการขายสินค้าและบริการ		รายรับจาก การให้เช่าที่ดิน Receipts from rent on land	รายรับจากการ ให้เช่าอาคาร Receipts from rent on building	รายรับจากการ ให้เช่ายานพาหนะ เครื่องจักรและ เครื่องมืออาลา Receipts from rent on vehicles and machinery etc.	ดอกเบี้ยรับ/ เงินปันผลรับ Interest/ dividend	กำไรจากการ เปลี่ยนแปลง อัตรา แลกเปลี่ยน Gain from currency exchange	รายรับอื่นๆ Other receipts	Changwat
			รวม	รายรับ							
			Total	ผ่านเว็บไซต์ Online sales							
<b>รวม</b>	<b>319,120</b>	<b>820,555,093.3</b>	<b>810,496,996.2</b>	<b>522,912.4</b>	<b>118,397.5</b>	<b>2,600,631.1</b>	<b>217,077.3</b>	<b>1,008,186.6</b>	<b>57,096.1</b>	<b>6,056,708.6</b>	<b>Total</b>
เชียงใหม่	63,266	202,297,688.2	197,161,321.4	358,819.3	12,922.3	2,194,138.8	21,749.9	438,385.5	5,908.8	2,463,261.4	Chiang Mai
ลำพูน	15,167	24,891,572.3	24,640,372.1	1,062.0	45.4	4,293.1	3,498.2	20,454.2	42.4	222,867.0	Lamphun
ลำปาง	19,864	39,036,599.7	38,630,347.1	734.3	10,788.6	21,886.4	31,579.9	31,414.4	852.1	309,731.1	Lampang
อุตรดิตถ์	10,761	23,006,194.8	22,886,327.2	200.0	355.4	4,200.6	330.0	1,524.8	-	113,456.7	Uttaradit
แพร่	18,108	37,633,436.5	37,264,027.2	13,200.0	805.3	1,688.8	994.8	25,283.9	-	340,636.5	Phrae
น่าน	12,701	31,245,088.0	31,164,225.2	40,578.9	7,125.0	17,344.7	77.6	15,258.0	-	41,057.5	Nan
พะเยา	12,400	29,199,882.4	28,919,471.2	1,080.0	172.8	1,626.2	70.0	117,644.0	328.6	160,569.4	Phayao
เชียงราย	36,206	104,911,880.2	104,245,614.1	27,227.1	22,333.2	49,926.8	6,134.9	13,313.5	5,871.9	568,685.8	Chiang Rai
แม่ฮ่องสอน	5,221	5,777,718.7	5,765,864.5	17,511.0	44.7	112.5	5,914.4	220.5	-	5,562.1	Mae Hong Son
นครสวรรค์	24,282	75,006,439.7	74,139,773.2	8,411.9	24,239.5	118,177.1	96,085.3	151,937.0	42,614.9	433,612.7	Nakhon Sawan
อุทัยธานี	6,560	10,903,398.8	10,855,886.4	346.4	393.6	3,813.9	360.0	37,161.3	-	5,783.6	Uthai Thani
กำแพงเพชร	15,262	33,134,306.7	32,869,088.3	-	2,839.8	6,521.2	4,743.7	41,489.1	-	209,624.6	Kamphaeng Phet
ตาก	12,177	34,447,072.9	34,058,732.7	1,947.1	16,364.4	52,971.6	16,978.1	4,364.8	-	297,661.3	Tak
สุโขทัย	12,010	23,680,747.1	23,419,001.4	25,343.7	8,649.3	12,432.4	821.3	23,673.9	76.9	216,091.8	Sukhothai
พิษณุโลก	22,419	80,744,305.0	80,388,956.1	15,679.9	9,072.3	29,423.0	27,192.4	14,373.7	1,226.6	274,060.9	Phisanulok
พิจิตร	11,163	23,524,825.6	23,403,044.6	-	1,260.8	31,261.5	302.0	8,945.8	-	80,011.0	Phichit
เพชรบูรณ์	21,553	41,113,936.9	40,684,943.6	10,770.8	984.9	50,812.4	244.8	62,742.2	174.0	314,035.1	Phetchabun

ที่มา : สำมะโนธุรกิจและอุตสาหกรรม พ.ศ. 2555 (ธุรกิจทางการค้าและธุรกิจทางการบริการ) ภาคเหนือ สำนักงานสถิติแห่งชาติ กระทรวงเทคโนโลยีสารสนเทศและการสื่อสาร

Source : The 2012 Business and Industrial Census (Business Trade and Services Industry) Northern Region , National Statistical Office, Ministry of Information and Communication Technology.

ตาราง 7 มูลค่าตามบัญชีของสินทรัพย์ของสถานประกอบการธุรกิจ ณ วันที่ 1 มกราคม 2554 จำแนกตามจังหวัด

TABLE 7 BOOK VALUE OF ASSETS OF BUSINESS ESTABLISHMENTS ON JANUARY 1, 2011 BY CHANGWAT

(พันบาท In Thousand Baht)

จังหวัด	จำนวน สถาน- ประกอบการ Number of establishments	มูลค่าตามบัญชีของสินทรัพย์ต้นงวด Book value of assets on Jan. 1, 2011																Changwat
		สินทรัพย์หมุนเวียน Current assets							สินทรัพย์ถาวรสุทธิ Net fixed assets									
		รวมทั้งสิ้น Total	รวม Total	เงินสด Cash	ลูกหนี้การค้า (สุทธิ) Accounts receivable (net)	สินค้าคงเหลือ (สุทธิ) Stock or inventories (net)	สินทรัพย์ หมุนเวียนอื่นๆ Other current assets	รวม Total	ที่ดิน Land	อาคารและ สิ่งก่อสร้าง Building and construction	เครื่องจักร Machinery	ยานพาหนะ Vehicles	เครื่องใช้ สำนักงาน Office appliances	เครื่องมือ อื่นๆ Equipment	สินทรัพย์ ถาวรอื่น ๆ Other fixed assets	สินทรัพย์อื่น ๆ Other assets		
รวม	319,120	1,110,136,503.3	211,280,597.7	78,626,353.9	41,805,313.3	76,788,115.2	14,060,815.4	876,290,250.7	332,042,629.0	428,260,861.7	10,877,441.9	80,088,672.7	11,544,463.7	11,020,500.5	2,455,681.2	22,565,654.8	Total	
เชียงใหม่	63,266	257,177,807.4	62,396,796.8	21,246,643.8	16,413,606.7	18,655,556.1	6,080,990.2	176,436,017.0	80,166,015.0	65,407,283.2	3,950,711.3	20,442,309.7	3,176,411.5	2,794,878.6	498,407.7	18,344,993.5	Chiang Mai	
ลำพูน	15,167	26,091,779.2	5,968,727.1	2,033,510.2	1,137,889.3	2,187,886.4	609,441.2	19,624,263.5	7,193,194.2	7,778,552.5	197,978.0	3,340,979.9	365,473.1	471,735.6	276,350.2	498,788.6	Lamphun	
ลำปาง	19,864	37,100,436.1	10,825,282.8	3,235,536.1	3,076,152.9	3,977,069.4	536,524.4	26,178,008.5	10,158,254.1	9,505,114.9	395,491.3	3,651,701.3	1,925,465.2	386,893.6	155,088.1	97,144.8	Lampang	
อุตรดิตถ์	10,761	14,956,346.5	6,756,363.0	2,521,308.8	812,897.7	2,926,676.3	495,480.2	8,136,985.4	3,305,865.5	3,228,157.5	106,867.4	1,234,861.8	140,227.6	112,606.6	8,398.9	62,998.1	Uttaradit	
แพร่	18,108	24,890,894.8	9,302,097.0	4,678,246.5	728,245.9	3,361,804.1	533,800.5	15,518,164.6	4,990,070.1	5,607,814.8	549,989.4	3,549,569.8	391,841.5	417,076.4	11,802.7	70,633.1	Phrae	
น่าน	12,701	21,244,951.5	4,838,138.5	2,309,203.2	429,785.1	1,948,826.5	150,323.7	16,355,433.0	6,412,810.2	5,854,627.5	193,796.1	3,013,534.7	627,654.9	240,652.6	12,357.0	51,380.0	Nan	
พะเยา	12,400	27,879,322.7	7,976,270.1	1,873,657.0	1,901,700.1	3,114,016.3	1,086,896.8	19,567,178.2	7,947,711.8	7,214,004.1	443,946.2	3,371,639.9	306,055.9	274,432.1	9,388.2	335,874.4	Phayao	
เชียงราย	36,206	418,913,709.3	23,297,713.1	8,283,510.9	4,657,768.5	9,024,782.3	1,331,651.4	395,012,178.2	134,442,244.0	245,492,689.6	1,373,415.4	10,280,467.4	1,436,335.0	1,285,109.4	701,917.4	603,818.0	Chiang Rai	
แม่ฮ่องสอน	5,221	10,006,488.7	1,224,198.6	644,744.8	108,564.6	461,557.8	9,331.3	8,780,417.9	4,169,101.9	3,377,788.0	102,040.9	917,999.1	132,346.0	75,899.0	5,242.8	1,872.2	Mae Hong Son	
นครสวรรค์	24,282	61,204,268.0	17,636,509.9	6,020,322.9	3,123,149.1	7,588,039.1	904,998.9	43,203,143.0	16,833,494.2	16,948,839.8	764,113.9	6,567,073.7	776,978.5	963,695.4	348,947.6	364,615.1	Nakhon Sawan	
อุทัยธานี	6,560	10,716,008.6	3,501,133.0	1,753,684.8	367,952.1	1,352,367.5	27,128.7	7,140,925.2	2,135,219.5	3,150,248.2	161,281.3	1,277,815.0	209,938.0	203,198.9	3,224.3	73,950.4	Uthai Thani	
กำแพงเพชร	15,262	31,462,185.7	11,358,787.5	4,323,718.8	2,329,865.4	4,397,459.9	307,743.4	19,937,454.1	7,816,139.2	6,563,954.1	551,252.2	4,255,141.8	271,456.4	442,541.8	36,968.7	165,944.1	Kamphaeng Phet	
ตาก	12,177	24,430,527.5	6,083,504.6	1,353,353.7	1,330,495.8	2,757,136.5	642,518.5	18,195,772.5	7,468,974.4	6,017,045.8	493,368.6	3,266,883.0	414,596.8	297,571.0	237,332.9	151,250.4	Tak	
สุโขทัย	12,010	17,427,305.4	4,709,293.9	1,891,433.9	434,612.6	2,287,139.5	96,108.0	11,850,874.9	3,996,530.3	4,191,908.0	352,504.9	2,927,100.4	193,111.2	149,532.0	40,188.0	867,136.5	Sukhothai	
พิษณุโลก	22,419	69,265,389.3	19,161,373.9	10,022,653.6	2,962,313.7	5,297,038.6	879,368.0	49,652,688.6	18,695,162.9	22,702,914.0	795,219.1	5,342,267.0	613,828.4	1,425,992.6	77,304.6	451,326.8	Phisanulok	
พิจิตร	11,163	14,756,411.7	5,289,159.4	1,253,676.3	699,465.9	3,263,520.6	72,496.5	9,383,115.9	3,041,123.9	3,427,831.0	257,426.5	2,205,205.3	111,642.2	333,972.0	5,914.9	84,136.4	Phichit	
เพชรบูรณ์	21,553	42,612,671.0	10,955,248.5	5,181,148.6	1,290,847.9	4,187,238.3	296,013.7	31,317,630.2	13,270,717.7	11,792,088.8	188,039.3	4,444,122.8	451,101.6	1,144,712.9	26,847.1	339,792.3	Phetchabun	

ที่มา : สำมะโนธุรกิจและอุตสาหกรรม พ.ศ. 2555 (ธุรกิจทางการค้าและธุรกิจทางการบริการ) ภาคเหนือ สำนักงานสถิติแห่งชาติ กระทรวงเทคโนโลยีสารสนเทศและการสื่อสาร

Source : The 2012 Business and Industrial Census (Business Trade and Services Industry) Northern Region , National Statistical Office, Ministry of Information and Communication Technology.

ตาราง 8 มูลค่าตามบัญชีของสินทรัพย์ของสถานประกอบการธุรกิจ ณ วันที่ 31 ธันวาคม 2554 จำแนกตามจังหวัด

TABLE 8 BOOK VALUE OF ASSETS OF BUSINESS ESTABLISHMENTS ON DECEMBER 31, 2011 BY CHANGWAT

(พันบาท In Thousand Baht)

จังหวัด	จำนวน สถาน- ประกอบกร Number of establishments	มูลค่าตามบัญชีของสินทรัพย์ปลายงวด Book value of assets on Dec. 31, 2011																Changwat	
		สินทรัพย์หมุนเวียน Current assets							สินทรัพย์ถาวรสุทธิ Net fixed assets										สินทรัพย์อื่น ๆ Other assets
		รวมทั้งสิ้น Total	รวม Total	เงินสด Cash	ลูกหนี้การค้า (สุทธิ) Accounts receivable (net)	สินค้าคงเหลือ (สุทธิ) Stock or inventories (net)	สินทรัพย์ หมุนเวียนอื่น ๆ Other current assets	รวม Total	ที่ดิน Land	อาคารและ สิ่งก่อสร้าง Building and construction	เครื่องจักร Machinery	ยานพาหนะ Vehicles	เครื่องใช้ สำนักงาน Office appliances	เครื่องมือ อื่น ๆ Other Equipment	สินทรัพย์ ถาวรอื่น ๆ Other fixed assets				
รวม	319,120	1,061,380,821.0	209,424,973.9	84,973,778.9	36,938,275.9	71,869,381.6	15,643,537.5	829,299,936.8	340,429,992.9	387,817,226.6	9,103,172.4	68,720,277.4	10,819,188.7	9,705,620.9	2,704,457.8	22,655,910.3	Total		
เชียงใหม่	63,266	249,718,265.0	59,652,754.4	22,650,574.6	12,584,034.9	17,973,349.1	6,444,795.7	171,691,108.1	80,797,839.7	64,251,350.4	3,053,834.6	17,736,244.0	2,930,453.8	2,445,525.0	475,860.6	18,374,402.5	Chiang Mai		
ลำพูน	15,167	25,061,795.2	5,944,436.0	2,031,684.9	1,115,829.9	2,179,544.5	617,376.7	18,646,649.2	7,210,305.3	7,475,738.9	231,332.1	2,789,162.5	255,423.4	437,977.3	246,709.7	470,710.0	Lamphun		
ลำปาง	19,864	38,359,031.0	12,480,309.0	5,064,948.9	2,761,794.7	3,847,997.2	805,568.2	25,775,115.4	10,220,686.9	9,624,879.3	351,483.5	3,163,290.1	1,944,295.7	336,749.8	133,729.9	103,606.6	Lampang		
อุตรดิตถ์	10,761	14,678,820.8	6,764,762.2	2,623,185.7	801,842.8	2,857,462.2	482,271.5	7,829,543.8	3,651,860.5	2,902,954.4	86,700.9	949,035.9	122,339.2	108,232.2	8,420.8	84,514.7	Uttaradit		
แพร่	18,108	23,277,226.2	8,511,916.7	4,502,951.3	607,043.5	2,719,445.3	682,476.5	14,687,421.3	5,341,377.2	5,155,040.5	437,450.9	3,033,306.3	355,235.6	353,491.5	11,519.3	77,888.2	Phrae		
น่าน	12,701	20,933,588.4	5,290,826.1	3,005,122.5	451,017.0	1,686,643.6	148,043.0	15,593,144.4	6,571,340.8	5,467,135.3	166,234.3	2,521,099.1	648,766.3	208,173.0	10,395.7	49,617.9	Nan		
พะเยา	12,400	26,465,420.6	7,746,294.8	2,122,303.8	1,683,626.7	2,708,876.4	1,231,487.8	18,386,318.7	7,936,609.7	6,817,769.2	368,915.7	2,754,039.6	274,689.7	225,318.8	8,975.9	332,807.1	Phayao		
เชียงราย	36,206	387,164,607.6	22,039,660.4	7,913,045.6	4,439,844.8	8,324,611.2	1,362,158.8	364,574,096.6	137,985,780.0	212,058,551.3	1,280,558.3	9,674,673.9	1,394,809.4	1,164,670.8	1,015,052.9	550,850.7	Chiang Rai		
แม่ฮ่องสอน	5,221	9,536,633.6	948,415.9	465,992.7	53,665.2	421,049.0	7,708.9	8,586,725.3	4,192,816.0	3,385,414.1	82,042.3	735,326.2	118,784.3	68,035.5	4,306.9	1,492.5	Mae Hong Son		
นครสวรรค์	24,282	59,322,516.0	18,084,087.7	6,067,096.2	3,444,855.6	7,654,198.5	917,937.5	40,889,678.9	16,891,470.3	16,088,223.7	631,738.3	5,364,093.2	714,864.6	829,540.5	369,748.3	348,749.3	Nakhon Sawan		
อุทัยธานี	6,560	10,332,618.7	3,443,266.8	2,022,350.8	353,021.4	1,033,913.4	33,981.3	6,817,848.6	2,230,954.7	2,993,719.4	146,594.2	1,073,391.3	191,581.8	178,763.1	2,844.1	71,503.3	Uthai Thani		
กำแพงเพชร	15,262	31,968,972.1	12,977,747.6	5,968,545.2	2,109,740.4	4,541,182.3	358,279.7	18,833,974.1	8,111,039.6	6,137,375.5	458,935.5	3,492,216.4	240,396.9	362,614.5	31,395.7	157,250.4	Kamphaeng Phet		
ตาก	12,177	24,957,655.2	5,951,348.0	1,397,165.4	1,277,025.5	2,396,860.6	880,296.5	18,851,157.1	8,195,800.1	5,930,102.3	567,383.2	3,214,887.1	402,769.9	286,666.5	253,547.9	155,150.2	Tak		
สุโขทัย	12,010	17,069,989.5	4,164,815.0	1,799,098.2	382,959.9	1,856,686.8	126,070.2	11,837,301.0	5,025,422.4	3,883,742.3	258,758.5	2,332,372.1	166,332.5	133,679.5	36,993.6	1,067,873.5	Sukhothai		
พิษณุโลก	22,419	67,339,372.3	18,682,534.3	9,517,983.1	2,935,905.5	5,242,025.3	986,620.5	48,213,407.5	19,648,087.0	21,421,451.6	688,764.7	4,515,396.7	551,897.5	1,322,438.6	65,371.4	443,430.5	Phisanulok		
พิจิตร	11,163	14,546,040.5	5,926,437.6	1,982,495.5	781,965.7	3,102,787.2	59,189.2	8,547,051.1	3,046,467.9	3,175,721.2	135,981.0	1,785,116.5	94,328.8	304,194.6	5,241.0	72,551.8	Phichit		
เพชรบูรณ์	21,553	40,648,268.4	10,815,361.5	5,839,234.7	1,154,102.4	3,322,748.9	499,275.5	29,539,395.7	13,372,134.7	11,048,057.3	156,464.3	3,586,626.4	412,219.2	939,549.7	24,344.1	293,511.2	Phetchabun		

ที่มา : สำมะโนธุรกิจและอุตสาหกรรม พ.ศ. 2555 (ธุรกิจทางการค้าและธุรกิจทางการบริการ) ภาคเหนือ สำนักงานสถิติแห่งชาติ กระทรวงเทคโนโลยีสารสนเทศและการสื่อสาร

Source : The 2012 Business and Industrial Census (Business Trade and Services Industry) Northern Region , National Statistical Office, Ministry of Information and Communication Technology .



ตาราง 9 มูลค่าสินทรัพย์ถาวรที่เปลี่ยนแปลงของสถานประกอบการธุรกิจระหว่าง มกราคม - ธันวาคม 2554 จำแนกตามจังหวัด

TABLE 9 VALUE OF CHANGED FIXED ASSETS OF BUSINESS ESTABLISHMENTS DURING JANUARY - DECEMBER, 2011 BY CHANGWAT

(พันบาท In Thousand Baht)

จังหวัด	จำนวน สถาน- ประกอบการ Number of establishments	มูลค่าสินทรัพย์ ถาวรที่ซื้อหรือ ผลิตขึ้นเอง Value of new or cost producing of fixed assets	มูลค่าสินทรัพย์ ถาวรที่ขาย Value of disposal of fixed assets	ค่าโอน กรรมสิทธิ์ Ownership transfer fee	Changwat
<b>รวม</b>	<b>319,120</b>	<b>9,961,758.9</b>	<b>2,656,064.8</b>	<b>135,417.7</b>	<b>Total</b>
เชียงใหม่	63,266	2,167,345.2	553,202.7	12,278.2	Chiang Mai
ลำพูน	15,167	571,822.6	62,220.9	-	Lamphun
ลำปาง	19,864	281,477.7	45,686.9	770.0	Lampang
อุตรดิตถ์	10,761	105,683.9	8,463.9	54.3	Uttaradit
แพร่	18,108	210,877.4	29,843.7	819.1	Phrae
น่าน	12,701	179,710.7	104,739.8	124.0	Nan
พะเยา	12,400	34,054.1	83,262.3	361.6	Phayao
เชียงราย	36,206	1,890,697.9	1,180,862.7	12,612.1	Chiang Rai
แม่ฮ่องสอน	5,221	33,339.7	408.5	580.1	Mae Hong Son
นครสวรรค์	24,282	575,974.3	21,894.2	171.8	Nakhon Sawan
อุทัยธานี	6,560	37,432.5	10,083.7	334.2	Uthai Thani
กำแพงเพชร	15,262	182,296.9	160,488.6	384.8	Kamphaeng Phet
ตาก	12,177	472,991.9	15,786.1	-	Tak
สุโขทัย	12,010	33,345.1	2,774.0	162.9	Sukhothai
พิษณุโลก	22,419	2,983,714.6	331,908.2	2,059.4	Phisanulok
พิจิตร	11,163	50,729.2	410.0	0.7	Phichit
เพชรบูรณ์	21,553	150,265.2	44,028.7	104,704.5	Phetchabun

ที่มา : สำมะโนธุรกิจและอุตสาหกรรม พ.ศ. 2555 (ธุรกิจทางการค้าและธุรกิจทางการบริการ) ภาคเหนือ สำนักงานสถิติแห่งชาติ กระทรวงเทคโนโลยีสารสนเทศและการสื่อสาร

Source : The 2012 Business and Industrial Census (Business Trade and Services Industry) Northern Region , National Statistical Office, Ministry of Information and Communication Technology.

PART 3 OPERATION INFORMATION OF BUSINESS ESTABLISHMENTS  
BY CATEGORY OF BUSINESS INDUSTRY

## LIST OF STATISTICAL TABLES

- PART 3** OPERATION INFORMATION OF BUSINESS ESTABLISHMENTS BY CATEGORY OF BUSINESS INDUSTRY
- TABLE 1** PRINCIPAL STATISTICS OF BUSINESS ESTABLISHMENTS IN 2011 BY CATEGORY OF BUSINESS INDUSTRY
- TABLE 2** NUMBER OF PERSONS ENGAGED OF BUSINESS ESTABLISHMENTS IN 2011 BY WORK STATUS, SEX AND CATEGORY OF BUSINESS INDUSTRY
- TABLE 3** NUMBER OF BUSINESS ESTABLISHMENT'S EMPLOYEES BY NUMBER OF DAYS WORKED PER WEEK, AVERAGE NUMBER OF HOURS WORKED PER DAY BY EMPLOYEES AND CATEGORY OF BUSINESS INDUSTRY
- TABLE 4** REMUNERATION OF BUSINESS ESTABLISHMENTS IN 2011 BY CATEGORY OF BUSINESS INDUSTRY
- TABLE 5** TOTAL EXPENSES, VALUE OF STOCKS AND CHANGE IN VALUE OF STOCKS OF BUSINESS ESTABLISHMENTS IN 2011 BY CATEGORY OF BUSINESS INDUSTRY
- TABLE 6** TOTAL RECEIPTS OF BUSINESS ESTABLISHMENTS IN 2011 BY CATEGORY OF BUSINESS INDUSTRY
- TABLE 7** BOOK VALUE OF ASSETS OF BUSINESS ESTABLISHMENTS ON JANUARY 1, 2011 BY CATEGORY OF BUSINESS INDUSTRY
- TABLE 8** BOOK VALUE OF ASSETS OF BUSINESS ESTABLISHMENTS ON DECEMBER 31, 2011 BY CATEGORY OF BUSINESS INDUSTRY
- TABLE 9** VALUE OF CHANGED FIXED ASSETS OF BUSINESS ESTABLISHMENTS DURING JANUARY - DECEMBER, 2011 BY CATEGORY OF BUSINESS INDUSTRY

ตาราง 1 ข้อมูลสถิติที่สำคัญของสถานประกอบการธุรกิจในปี 2554 จำแนกตามประเภทธุรกิจ

TABLE 1 PRINCIPAL STATISTICS OF BUSINESS ESTABLISHMENTS IN 2011 BY CATEGORY OF BUSINESS INDUSTRY

(พันบาท In Thousand Baht)

รหัส Code	ประเภทธุรกิจ	จำนวน	จำนวน	ลูกจ้าง Employees		รายได้จากการ	ค่าใช้จ่ายขั้นกลาง	มูลค่าเพิ่ม	Category of business industry
		สถานประกอบการ Number of establishments	คนทำงาน Number of persons engaged	จำนวน Number	ค่าตอบแทน แรงงาน Remuneration	ดำเนินงาน Income	Intermediate consumption	Value added	
	<b>รวม</b>	<b>319,120</b>	<b>926,192</b>	<b>452,729</b>	<b>39,862,041.8</b>	<b>814,452,679.6</b>	<b>598,843,409.9</b>	<b>215,609,269.7</b>	<b>Total</b>
45	การขายส่งและการขายปลีก การซ่อมยานยนต์ และจักรยานยนต์	28,402	87,841	48,883	5,053,675.3	137,021,293.3	109,496,055.2	27,525,238.1	Wholesale and retail trade; repair of motor vehicles and motorcycles
451	การขายยานยนต์	1,588	15,208	12,867	1,716,873.7	90,678,750.0	77,152,602.9	13,526,147.2	Sale of motor vehicles
4510	การขายยานยนต์	1,588	15,208	12,867	1,716,873.7	90,678,750.0	77,152,602.9	13,526,147.2	Sale of motor vehicles
45101	การขายยานยนต์ใหม่ชนิดรถยนต์นั่งส่วนบุคคล รถกระบะ รถตู้ และรถขนาดเล็กที่คล้ายกัน	265	10,600	10,478	1,456,371.5	72,657,222.7	62,668,236.2	9,988,986.5	Sale of new passenger motor vehicles, pick-up truck, van and similar light motor vehicles
45102	การขายยานยนต์ใหม่ชนิดรถบรรทุกและยานยนต์หนักอื่นๆ	23	470	449	60,034.6	2,051,180.7	1,656,596.6	394,584.2	Sale of new trucks and other heavy motor vehicles
45103	การขายยานยนต์เก่าชนิดรถยนต์นั่งส่วนบุคคลรถกระบะ รถตู้ และรถขนาดเล็กที่คล้ายกัน	1,287	4,103	1,927	199,543.5	15,869,426.6	12,747,986.2	3,121,440.4	Sale of used passenger motor vehicles, pick-up truck, van and similar light motor vehicles
45104	การขายยานยนต์เก่าชนิดรถบรรทุกและยานยนต์หนักอื่นๆ	13	35	13	924.0	100,920.0	79,783.9	21,136.1	Sale of used trucks and other heavy motor vehicles
452	การบำรุงรักษาและซ่อมยานยนต์	11,359	37,785	21,146	1,917,235.5	15,073,088.0	9,322,652.7	5,750,435.4	Maintenance and repair of motor vehicles
4520	การบำรุงรักษาและซ่อมยานยนต์	11,359	37,785	21,146	1,917,235.5	15,073,088.0	9,322,652.7	5,750,435.4	Maintenance and repair of motor vehicles
45201	การบำรุงรักษาและซ่อมระบบเครื่องยนต์และชิ้นส่วนยานยนต์	8,323	26,863	14,761	1,407,134.4	12,904,238.1	8,327,209.2	4,577,029.0	Maintenance and repair of motor vehicle engines and other parts
45202	การซ่อมตัวถัง ประตู หน้าต่าง และอื่นๆ ที่คล้ายกัน	1,503	5,179	3,062	279,873.5	1,341,818.3	671,212.8	670,605.5	Repair of motor vehicle bodys, doors, windows and other similar services
45203	การบำรุงรักษายานยนต์ทั่วไป	1,533	5,743	3,323	230,227.6	827,031.6	324,230.7	502,800.9	Car-washing, polishing and similar services
453	การขายชิ้นส่วนและอุปกรณ์เสริมของยานยนต์	1,979	8,330	4,951	468,102.2	10,320,909.6	7,524,726.6	2,796,183.0	Sale of motor vehicle parts and accessories
4530	การขายชิ้นส่วนและอุปกรณ์เสริมของยานยนต์	1,979	8,330	4,951	468,102.2	10,320,909.6	7,524,726.6	2,796,183.0	Sale of motor vehicle parts and accessories
45301	การขายส่งชิ้นส่วนและอุปกรณ์เสริมใหม่ของยานยนต์	157	886	625	64,815.0	1,069,184.5	816,194.0	252,990.5	Wholesale of new motor vehicle parts and accessories
45302	การขายปลีกชิ้นส่วนและอุปกรณ์เสริมใหม่ของยานยนต์	1,646	6,835	4,004	375,727.7	8,785,767.7	6,383,002.4	2,402,765.4	Retail of new motor vehicle parts and accessories
45303	การขายส่งและปลีกชิ้นส่วนและอุปกรณ์เสริมเก่าของยานยนต์	176	609	322	27,559.4	465,957.4	325,530.2	140,427.2	Wholesale and retail of used motor vehicle parts and accessories
454	การขาย การบำรุงรักษาและซ่อมจักรยานยนต์	13,476	26,518	9,918	951,464.0	20,948,545.6	15,496,073.2	5,452,472.5	Sale, maintenance and repair of motorcycles and related parts and accessories
4540	การขาย การบำรุงรักษาและซ่อมจักรยานยนต์	13,476	26,518	9,918	951,464.0	20,948,545.6	15,496,073.2	5,452,472.5	Sale, maintenance and repair of motorcycles and related parts and accessories
45401	การขายจักรยานยนต์	1,251	8,085	6,787	709,462.3	16,353,082.9	12,610,397.6	3,742,685.4	Sale of motorcycles
45402	การขายส่งชิ้นส่วนและอุปกรณ์เสริมใหม่ของจักรยานยนต์	44	170	97	7,959.9	243,111.9	199,875.2	43,236.7	Wholesale of new motorcycle parts and accessories
45403	การขายปลีกชิ้นส่วนและอุปกรณ์เสริมใหม่ของจักรยานยนต์	529	1,429	543	44,675.1	802,244.0	542,232.2	260,011.8	Retail of new motorcycle parts and accessories
45404	การขายส่งและปลีกชิ้นส่วนและอุปกรณ์เสริมเก่าของจักรยานยนต์	36	74	18	1,577.0	31,478.4	19,103.3	12,375.0	Wholesale and retail of used motorcycle parts and accessories
45405	การบำรุงรักษาและซ่อมจักรยานยนต์	11,616	16,760	2,474	187,789.7	3,518,628.5	2,124,464.9	1,394,163.5	Maintenance and repair of motorcycles

ตาราง 1 ข้อมูลสถิติที่สำคัญของสถานประกอบการธุรกิจในปี 2554 จำแนกตามประเภทธุรกิจ (ต่อ)

TABLE 1 PRINCIPAL STATISTICS OF BUSINESS ESTABLISHMENTS IN 2011 BY CATEGORY OF BUSINESS INDUSTRY (Cont'd)

(พันบาท In Thousand Baht)

รหัส Code	ประเภทธุรกิจ	จำนวน	จำนวน	ลูกจ้าง Employees		รายได้จากการ	ค่าใช้จ่ายขั้นกลาง	มูลค่าเพิ่ม	Category of business industry
		สถานประกอบการ	คนทำงาน	จำนวน	ค่าตอบแทน	ดำเนินงาน	Intermediate	Value added	
		Number of establishments	Number of persons engaged	Number	แรงงาน Remuneration	Income	consumption		
46	การขายส่ง (ยกเว้นยานยนต์และจักรยานยนต์)	13,152	61,694	39,142	3,706,610.5	133,357,723.2	106,496,307.0	26,861,416.2	Wholesale trade (except of motor vehicles and motorcycles)
461	การขายส่งโดยได้รับค่าตอบแทนหรือตามสัญญาจ้าง	109	746	622	77,036.6	1,337,839.3	947,432.6	390,406.7	Wholesale on a fee or contract basis
4610	การขายส่งโดยได้รับค่าตอบแทนหรือตามสัญญาจ้าง	109	746	622	77,036.6	1,337,839.3	947,432.6	390,406.7	Wholesale on a fee or contract basis
46101	การขายส่งวัตถุดิบทางการเกษตรและสัตว์มีชีวิต โดยได้รับค่าตอบแทนหรือตามสัญญาจ้าง	10	85	75	7,820.2	23,829.0	11,432.8	12,396.2	Wholesale on a fee or contract basis of agricultural raw materials and live animals
46102	การขายส่งอาหาร เครื่องดื่ม และยาสูบ โดยได้รับค่าตอบแทน หรือตามสัญญาจ้าง	37	209	167	21,642.8	642,901.2	485,958.0	156,943.2	Wholesale on a fee or contract basis of food, beverages and tobacco
46103	การขายส่งสิ่งทอ เสื้อผ้า รองเท้า เครื่องหนัง และของใช้ในครัวเรือน โดยได้รับค่าตอบแทนหรือตามสัญญาจ้าง	14	72	50	5,079.7	193,666.4	127,932.2	65,734.2	Wholesale on a fee or contract basis of textiles, clothing, footwear, leather goods and household articles
46104	การขายส่งคอมพิวเตอร์และซอฟต์แวร์ อุปกรณ์อิเล็กทรอนิกส์ และโทรคมนาคม โดยได้รับค่าตอบแทนหรือตามสัญญาจ้าง	2	9	7	D	D	D	D	Wholesale on a fee or contract basis of computers and software, electronic and telecommunications equipment
46105	การขายส่งเครื่องจักรอุตสาหกรรม โดยได้รับค่าตอบแทน หรือตามสัญญาจ้าง	17	59	38	14,535.8	150,803.3	96,899.9	53,903.3	Wholesale on a fee or contract basis of industrial machinery
46107	การขายส่งวัสดุก่อสร้าง เครื่องโลหะ และอุปกรณ์ระบบท่อ โดยได้รับค่าตอบแทนหรือตามสัญญาจ้าง	9	156	139	11,243.5	128,170.2	87,210.5	40,959.7	Wholesale on a fee or contract basis of construction materials, hardware, plumbing and heating equipment and supplies
46108	การขายส่งสินค้าเฉพาะอย่างอื่นๆ โดยได้รับค่าตอบแทน หรือตามสัญญาจ้าง	1	1	-	D	D	D	D	Wholesale on a fee or contract basis of other particular products
46109	การขายส่งสินค้าทั่วไป โดยได้รับค่าตอบแทนหรือตามสัญญาจ้าง	19	155	146	15,796.6	186,053.5	130,629.8	55,423.7	Wholesale on a fee or contract basis of a variety of goods
462	การขายส่งวัตถุดิบทางการเกษตรและสัตว์มีชีวิต	2,216	11,518	7,729	671,540.6	35,908,406.0	29,079,143.8	6,829,262.2	Wholesale of agricultural raw materials and live animals
4620	การขายส่งวัตถุดิบทางการเกษตรและสัตว์มีชีวิต	2,216	11,518	7,729	671,540.6	35,908,406.0	29,079,143.8	6,829,262.2	Wholesale of agricultural raw materials and live animals
46201	การขายส่งข้าวเปลือกและธัญพืชอื่นๆ	1,155	7,239	5,181	464,594.6	28,632,214.5	23,277,142.9	5,355,071.6	Wholesale of rice in the husk and other grains
46202	การขายส่งพืชน้ำมันที่ใช้ในการผลิตน้ำมันพืช	37	159	80	4,992.6	71,779.3	56,072.9	15,706.5	Wholesale of oil seeds and oleaginous fruits
46203	การขายส่งยาสูบที่ยังไม่เป็นผลิตภัณฑ์สำเร็จรูป	51	206	105	9,506.1	279,605.7	229,091.4	50,514.2	Wholesale of unmanufactured tobacco
46204	การขายส่งสัตว์มีชีวิต	354	794	234	16,868.2	1,032,460.1	836,384.9	196,075.1	Wholesale of live animals
46205	การขายส่งดอกไม้ ต้นไม้ และเมล็ดพันธุ์พืช	170	812	529	55,972.5	349,818.0	218,116.1	131,701.9	Wholesale of flowers, plants and seeds
46206	การขายส่งอาหารปศุสัตว์	134	602	423	25,492.5	385,016.5	272,455.7	112,560.8	Wholesale of animal feeds
46209	การขายส่งวัตถุดิบอื่นๆ ทางเกษตร	315	1,706	1,177	94,114.2	5,157,512.0	4,189,879.9	967,632.1	Wholesale of other agricultural raw materials

ตาราง 1 ข้อมูลสถิติที่สำคัญของสถานประกอบการธุรกิจในปี 2554 จำแนกตามประเภทธุรกิจ (ต่อ)

TABLE 1 PRINCIPAL STATISTICS OF BUSINESS ESTABLISHMENTS IN 2011 BY CATEGORY OF BUSINESS INDUSTRY (Cont'd)

(พันบาท In Thousand Baht)

รหัส Code	ประเภทธุรกิจ	จำนวน	จำนวน	ลูกจ้าง Employees		รายได้จากการ	ค่าใช้จ่ายขั้นกลาง	มูลค่าเพิ่ม	Category of business industry
		สถานประกอบการ	คนทำงาน	จำนวน	ค่าตอบแทน	ดำเนินงาน	Intermediate	Value added	
		Number of establishments	Number of persons engaged	Number	แรงงาน Remuneration	Income	consumption		
<b>463</b>	<b>การขายส่งอาหาร เครื่องดื่ม และยาสูบ</b>	<b>4,210</b>	<b>20,466</b>	<b>12,729</b>	<b>1,233,907.8</b>	<b>44,404,576.1</b>	<b>35,941,211.5</b>	<b>8,463,364.5</b>	<b>Wholesale of food, beverages and tobacco</b>
4631	การขายส่งอาหาร	3,617	15,285	8,445	737,448.9	21,482,797.3	17,140,633.9	4,342,163.4	Wholesale of food
46311	การขายส่งเนื้อสัตว์และผลิตภัณฑ์เนื้อสัตว์	153	717	474	49,509.8	1,751,351.4	1,476,991.5	274,360.0	Wholesale of meat and meat products
46312	การขายส่งปลาและผลิตภัณฑ์สัตว์น้ำ	227	706	253	19,349.0	750,552.7	601,885.7	148,667.0	Wholesale of fish and fish products
46313	การขายส่งผักและผลไม้	1,975	8,238	4,314	304,337.9	7,951,422.3	6,306,617.1	1,644,805.2	Wholesale of fruits and vegetables
46314	การขายส่งผลิตภัณฑ์นม	188	1,524	1,275	165,059.8	3,812,822.9	2,989,642.2	823,180.7	Wholesale of dairy products
46315	การขายส่งข้าวและผลิตภัณฑ์ที่ได้จากโรงสีข้าว	131	588	365	32,458.8	1,348,870.6	1,110,781.4	238,089.2	Wholesale of rice and rice milling products
46316	การขายส่งผลิตภัณฑ์ขนมอบ ไข่ น้ำมันและไขมันที่ใช้ในการบริโภค	224	826	465	45,436.7	1,020,838.0	816,961.2	203,876.8	Wholesale of bakery products, eggs and edible oils and fats of animal or vegetable origin
46317	การขายส่งน้ำตาล ซ็อกโกแลต ลูกกวาด และขนมที่ทำจากน้ำตาล	15	201	164	23,596.1	76,198.3	44,301.9	31,896.4	Wholesale of sugar, chocolate, candy and sugar confectionery
46318	การขายส่งกาแฟ ชา โกโก้	24	118	81	9,931.3	269,340.8	241,281.9	28,059.0	Wholesale of coffee, tea and cocoa
46319	การขายส่งผลิตภัณฑ์อาหารอื่นๆ	680	2,367	1,055	87,769.6	4,501,400.2	3,552,171.1	949,229.1	Wholesale of other food products
4632	การขายส่งเครื่องดื่มและยาสูบ	593	5,181	4,284	496,458.9	22,921,778.7	18,800,577.6	4,121,201.1	Wholesale of beverages and tobacco
46321	การขายส่งเครื่องดื่มที่มีแอลกอฮอล์	265	2,697	2,288	279,504.3	17,175,564.9	14,215,149.8	2,960,415.2	Wholesale of alcohol beverages
46322	การขายส่งเครื่องดื่มที่ไม่มีแอลกอฮอล์	257	2,233	1,849	205,281.8	4,487,705.4	3,421,638.4	1,066,067.0	Wholesale of non-alcohol beverages
46323	การขายส่งผลิตภัณฑ์ยาสูบ	71	251	147	11,672.8	1,258,508.4	1,163,789.5	94,719.0	Wholesale of tobacco
<b>464</b>	<b>การขายส่งของใช้ในครัวเรือน</b>	<b>1,043</b>	<b>4,171</b>	<b>2,437</b>	<b>256,130.2</b>	<b>6,580,599.1</b>	<b>4,920,499.0</b>	<b>1,660,100.1</b>	<b>Wholesale of household goods</b>
4641	การขายส่งสิ่งทอ เสื้อผ้า และรองเท้า	314	1,132	600	49,535.9	865,426.7	611,011.6	254,415.1	Wholesale of textiles, clothing and footwear
46411	การขายส่งด้ายและผ้า	89	482	327	25,383.9	343,288.6	242,517.0	100,771.6	Wholesale of yarn and fabrics
46412	การขายส่งของใช้ในครัวเรือนที่ทำจากสิ่งทอ	69	137	17	1,250.6	27,100.5	19,045.7	8,054.8	Wholesale of household goods of textile
46413	การขายส่งอุปกรณ์ตัดเย็บ	6	19	11	748.1	8,884.0	5,547.5	3,336.5	Wholesale of haberdashery
46414	การขายส่งเสื้อผ้า	130	425	209	19,272.3	439,529.9	314,909.2	124,620.7	Wholesale of clothing
46415	การขายส่งรองเท้า	20	69	36	2,881.0	46,623.7	28,992.1	17,631.6	Wholesale of footwear
4642	การขายส่งเครื่องใช้ไฟฟ้าและอิเล็กทรอนิกส์ชนิดใช้ในครัวเรือน	61	325	252	30,469.6	356,535.8	266,647.9	89,887.9	Wholesale of electric household appliances and consumer electronics
46421	การขายส่งเครื่องใช้ไฟฟ้าและอิเล็กทรอนิกส์ ชนิดใช้ในครัวเรือน (ยกเว้นอุปกรณ์ไฟฟ้าสำหรับให้แสงสว่าง)	54	294	227	27,843.6	323,904.2	245,580.4	78,323.8	Wholesale of electric household appliances and consumer electronics (except lighting equipment)
46422	การขายส่งอุปกรณ์ไฟฟ้าสำหรับให้แสงสว่าง	7	31	24	2,626.1	32,631.6	21,067.5	11,564.1	Wholesale of lighting equipment
4643	การขายส่งสินค้าวัฒนธรรมและนันทนาการ	157	657	390	34,342.0	566,948.8	407,833.4	159,115.4	Wholesale of cultural and recreation goods
46431	การขายส่งหนังสือ หนังสือพิมพ์ และเครื่องเขียน	22	195	154	13,675.1	346,962.0	277,246.9	69,715.1	Wholesale of books, newspapers and stationery

ตาราง 1 ข้อมูลสถิติที่สำคัญของสถานประกอบการธุรกิจในปี 2554 จำแนกตามประเภทธุรกิจ (ต่อ)

TABLE 1 PRINCIPAL STATISTICS OF BUSINESS ESTABLISHMENTS IN 2011 BY CATEGORY OF BUSINESS INDUSTRY (Cont'd)

(พันบาท In Thousand Baht)

รหัส Code	ประเภทธุรกิจ	จำนวน สถานประกอบการ Number of establishments	จำนวน คนทำงาน Number of persons engaged	ลูกจ้าง Employees		รายได้จากการ ดำเนินงาน Income	ค่าใช้จ่ายขั้นกลาง Intermediate consumption	มูลค่าเพิ่ม Value added	Category of business industry
				จำนวน Number	ค่าตอบแทน แรงงาน Remuneration				
46432	การขายส่งสิ่งบันทึกภาพและเสียงที่บันทึกข้อมูลแล้ว	1	3	2	D	D	D	D	Wholesale of recorded visual and audio media
46433	การขายส่งเครื่องกีฬา	21	68	21	1,468.4	30,704.0	20,577.2	10,126.9	Wholesale of sports goods
46434	การขายส่งเกมและของเล่น	15	46	21	1,999.5	30,893.9	18,124.0	12,769.9	Wholesale of games and toys
46439	การขายส่งสินค้าอื่นๆ ด้านวัฒนธรรมและนันทนาการ	98	346	192	17,055.6	157,671.1	91,696.4	65,974.7	Wholesale of other cultural and recreation goods
4644	การขายส่งสินค้าทางเภสัชกรรมและทางการแพทย์ เครื่องหอม และเครื่องประทินโฉม	69	446	363	63,116.5	2,262,409.0	1,604,762.4	657,646.6	Wholesale of pharmaceutical and medical goods, perfumeries and toilet preparations
46441	การขายส่งสินค้าทางเภสัชกรรมและทางการแพทย์	41	304	256	51,557.9	740,546.6	573,304.5	167,242.1	Wholesale of pharmaceutical and medical goods
46442	การขายส่งเครื่องหอม	9	16	4	309.6	15,035.8	10,348.9	4,686.9	Wholesale of perfumeries
46443	การขายส่งเครื่องสำอางและเครื่องประทินโฉม	19	126	103	11,249.0	1,506,826.6	1,021,108.9	485,717.6	Wholesale of cosmetics and toilet preparations
4649	การขายส่งของใช้ในครัวเรือนอื่นๆ	442	1,611	833	78,666.1	2,529,278.8	2,030,243.7	499,035.1	Wholesale of other household goods
46491	การขายส่งอุปกรณ์ถ่ายภาพและทัศนศาสตร์	1	2	-	D	D	D	D	Wholesale of photographic and optical goods
46492	การขายส่งนาฬิกา เครื่องประดับเพชรพลอย	52	209	108	9,055.0	187,681.9	135,660.3	52,021.6	Wholesale of watches, clocks and jewellery
46493	การขายส่งเครื่องหนังและเครื่องใช้สำหรับการเดินทาง	3	5	3	D	D	D	D	Wholesale of leather goods and travel accessories
46494	การขายส่งเฟอร์นิเจอร์ชนิดใช้ในครัวเรือน	129	428	215	17,519.1	399,747.2	265,667.7	134,079.5	Wholesale of household furniture
46495	การขายส่งเครื่องดินเผา เครื่องแก้ว และเครื่องครัว	28	131	67	8,821.8	90,961.3	68,684.7	22,276.6	Wholesale of chinaware, glassware and kitchenware
46499	การขายส่งของใช้ในครัวเรือนอื่นๆ ซึ่งมิได้จัดประเภทไว้ในที่อื่น	229	835	440	42,947.5	1,845,070.4	1,556,872.4	288,198.0	Wholesale of other household goods, n.e.c
<b>465</b>	<b>การขายส่งเครื่องจักร อุปกรณ์ และเครื่องมือเครื่องใช้</b>	<b>1,049</b>	<b>5,474</b>	<b>3,956</b>	<b>452,222.2</b>	<b>18,507,734.5</b>	<b>14,283,570.7</b>	<b>4,224,163.8</b>	<b>Wholesale of machinery, equipment and supplies</b>
4651	การขายส่งคอมพิวเตอร์ อุปกรณ์ต่อพ่วง และซอฟต์แวร์	22	180	166	21,251.0	1,214,596.7	846,041.5	368,555.2	Wholesale of computers, computer peripheral equipment and software
46510	การขายส่งคอมพิวเตอร์ อุปกรณ์ต่อพ่วง และซอฟต์แวร์	22	180	166	21,251.0	1,214,596.7	846,041.5	368,555.2	Wholesale of computers, computer peripheral equipment and software
4652	การขายส่งอุปกรณ์และชิ้นส่วนทางอิเล็กทรอนิกส์และโทรคมนาคม	30	161	114	13,020.1	105,965.1	65,076.6	40,888.5	Wholesale of electronic and telecommunications equipment and parts
46521	การขายส่งอุปกรณ์และชิ้นส่วนอิเล็กทรอนิกส์	17	94	66	6,714.7	48,008.0	28,093.8	19,914.2	Wholesale of electronic equipment and parts
46522	การขายส่งโทรศัพท์และอุปกรณ์โทรคมนาคม	13	67	48	6,305.4	57,957.2	36,982.8	20,974.4	Wholesale of telephone and telecommunications equipment
4653	การขายส่งเครื่องจักร อุปกรณ์ และเครื่องใช้ทางการเกษตร	773	3,643	2,404	240,808.2	14,052,440.2	11,142,533.9	2,909,906.3	Wholesale of agricultural machinery, equipment and supplies
46530	การขายส่งเครื่องจักร อุปกรณ์ และเครื่องใช้ทางการเกษตร	773	3,643	2,404	240,808.2	14,052,440.2	11,142,533.9	2,909,906.3	Wholesale of agricultural machinery, equipment and supplies
4659	การขายส่งเครื่องจักรและอุปกรณ์อื่นๆ	224	1,490	1,273	177,142.9	3,134,732.6	2,229,918.8	904,813.8	Wholesale of other machinery and equipment
46591	การขายส่งอุปกรณ์การขนส่ง (ยกเว้น ยานยนต์ จักรยานยนต์ และรถจักรยาน)	1	3	-	D	D	D	D	Wholesale of transport equipment (except motor vehicles, motorcycles and bicycles)
46592	การขายส่งเครื่องจักรและอุปกรณ์งานวิศวกรรมโยธา งานเหมืองแร่และงานก่อสร้าง	25	169	142	19,845.6	457,122.7	402,506.0	54,616.6	Wholesale of civil engineering, mining and construction machinery



ตาราง 1 ข้อมูลสถิติที่สำคัญของสถานประกอบการธุรกิจในปี 2554 จำแนกตามประเภทธุรกิจ (ต่อ)

TABLE 1 PRINCIPAL STATISTICS OF BUSINESS ESTABLISHMENTS IN 2011 BY CATEGORY OF BUSINESS INDUSTRY (Cont'd)

(พันบาท In Thousand Baht)

รหัส Code	ประเภทธุรกิจ	จำนวน	จำนวน	ลูกจ้าง Employees		รายได้จากการ	ค่าใช้จ่ายขั้นกลาง	มูลค่าเพิ่ม	Category of business industry
		สถานประกอบการ	คนทำงาน	จำนวน	ค่าตอบแทน	ดำเนินงาน	Intermediate	Value added	
		Number of establishments	Number of persons engaged	Number	แรงงาน Remuneration	Income	consumption		
46593	การขายส่งเครื่องจักรและอุปกรณ์ชนิดที่ใช้ในงานอุตสาหกรรม	48	288	228	29,238.0	1,108,537.8	601,659.1	506,878.8	Wholesale of industrial machinery and equipment
46594	การขายส่งเครื่องจักร อุปกรณ์ และเฟอร์นิเจอร์ชนิดใช้ในสำนักงาน	36	321	294	30,253.2	424,735.7	329,097.1	95,638.6	Wholesale of office machinery, equipment and furniture
46599	การขายส่งเครื่องจักรและอุปกรณ์อื่นๆ ซึ่งมีได้จัดประเภทไว้ในที่อื่น	114	710	609	97,806.2	1,142,486.4	895,773.4	246,713.0	Wholesale of other machinery and equipment, n.e.c
<b>466</b>	<b>การขายส่งสินค้าเฉพาะประเภทอื่นๆ</b>	<b>4,288</b>	<b>17,029</b>	<b>9,794</b>	<b>828,271.9</b>	<b>19,522,387.1</b>	<b>15,192,484.4</b>	<b>4,329,902.8</b>	<b>Other specialized wholesale</b>
4661	การขายส่งเชื้อเพลิงแข็ง เชื้อเพลิงเหลว และเชื้อเพลิงก๊าซ รวมถึงผลิตภัณฑ์ที่เกี่ยวข้อง	122	908	735	87,170.4	5,196,869.3	4,477,683.1	719,186.1	Wholesale of solid, liquid and gaseous fuels and related products
46611	การขายส่งเชื้อเพลิงแข็ง	28	65	18	907.8	20,543.0	14,548.4	5,994.5	Wholesale of solid fuels
46612	การขายส่งเชื้อเพลิงเหลว	9	150	147	25,791.1	2,532,772.4	2,378,660.0	154,112.3	Wholesale of liquid fuels
46613	การขายส่งเชื้อเพลิงก๊าซ	73	574	467	48,596.4	2,390,677.9	1,888,847.6	501,830.3	Wholesale of gaseous fuels
46614	การขายส่งผลิตภัณฑ์ที่ได้จากการกลั่นปิโตรเลียม	12	119	104	11,875.1	252,876.0	195,627.0	57,249.0	Wholesale of refined petroleum products
4662	การขายส่งโลหะและสินแร่โลหะ	112	627	429	35,116.0	953,270.7	669,137.4	284,133.3	Wholesale of metals and metal ores
46621	การขายส่งสินแร่เหล็กและโลหะที่ไม่ใช่เหล็ก	4	53	48	3,690.7	32,453.5	22,990.6	9,462.9	Wholesale of ferrous and non-ferrous metal ores
46622	การขายส่งเหล็ก เหล็กกล้า และโลหะที่ไม่ใช่เหล็กขั้นมูลฐาน	108	574	381	31,425.3	920,817.2	646,146.8	274,670.4	Wholesale of iron, steel and non-ferrous metal in primary forms
4663	การขายส่งวัสดุก่อสร้าง เครื่องโลหะ เครื่องอุปกรณ์และวัสดุ สำหรับระบบท่อและระบบทำความร้อน	969	5,478	3,940	343,779.4	6,554,423.6	4,943,372.4	1,611,051.2	Wholesale of construction materials, hardware, plumbing and heating equipment and supplies
46631	การขายส่งอิฐ หิน ปูน ทราย และผลิตภัณฑ์คอนกรีต	253	1,527	1,149	104,026.4	1,311,554.3	825,771.8	485,782.5	Wholesale of bricks, stone, cement, sand and concrete products
46632	การขายส่งไม้และผลิตภัณฑ์จากไม้แปรรูปขั้นต้น	523	2,057	1,189	93,579.6	1,261,355.6	872,906.9	388,448.7	Wholesale of wood in the rough and products of primary processing of wood
46633	การขายส่งสี น้ำมันชักเงา และแล็กเกอร์	25	91	50	4,890.1	272,138.4	192,899.8	79,238.6	Wholesale of paints, varnishes and lacquers
46634	การขายส่งอุปกรณ์ระบบท่อและเครื่องสุขภัณฑ์	13	201	187	15,540.9	106,184.8	78,387.9	27,796.9	Wholesale of plumbing and heating equipment and supplies and sanitary equipment
46639	การขายส่งวัสดุก่อสร้างอื่นๆ	155	1,603	1,365	125,742.5	3,603,190.4	2,973,406.0	629,784.5	Wholesale of other construction materials
4669	การขายส่งของเสียและเศษวัสดุ และผลิตภัณฑ์อื่นๆ ซึ่งมีได้จัดประเภทไว้ในที่อื่น	3,085	10,016	4,691	362,206.1	6,817,823.5	5,102,291.4	1,715,532.1	Wholesale of waste and scrap and other products, n.e.c.
46691	การขายส่งเคมีภัณฑ์ทางอุตสาหกรรม	38	232	183	17,654.4	286,552.3	179,141.4	107,411.0	Wholesale of industrial chemicals
46692	การขายส่งปุ๋ยและเคมีภัณฑ์ทางการเกษตร	225	707	337	37,533.5	1,856,610.1	1,674,060.2	182,549.9	Wholesale of fertilizers and agrochemical products
46693	การขายส่งยางพาราและพลาสติกขั้นต้น	28	72	22	1,516.6	138,007.2	120,446.5	17,560.7	Wholesale of rubber and plastic materials in primary forms
46694	การขายส่งบรรจุภัณฑ์ชนิดใช้ในทางอุตสาหกรรม	43	159	92	12,027.5	116,078.9	82,536.6	33,542.3	Wholesale of industrial or commercial containers
46695	การขายส่งของเสียและเศษวัสดุที่สามารถนำกลับมาใช้ใหม่	2,723	8,721	3,977	286,027.4	4,331,467.1	2,988,275.0	1,343,192.1	Wholesale of waste and scrap and materials for recycling
46699	การขายส่งผลิตภัณฑ์อื่นๆ ซึ่งมีได้จัดประเภทไว้ในที่อื่น	28	125	79	7,446.8	89,108.0	57,831.8	31,276.2	Wholesale of other products, n.e.c.

ตาราง 1 ข้อมูลสถิติที่สำคัญของสถานประกอบการธุรกิจในปี 2554 จำแนกตามประเภทธุรกิจ (ต่อ)

TABLE 1 PRINCIPAL STATISTICS OF BUSINESS ESTABLISHMENTS IN 2011 BY CATEGORY OF BUSINESS INDUSTRY (Cont'd)

(พันบาท In Thousand Baht)

รหัส Code	ประเภทธุรกิจ	จำนวน	จำนวน	ลูกจ้าง Employees		รายได้จากการ	ค่าใช้จ่ายขั้นกลาง	มูลค่าเพิ่ม	Category of business industry
		สถานประกอบการ	คนทำงาน	จำนวน	ค่าตอบแทน	ดำเนินงาน	Intermediate	Value added	
		Number of establishments	Number of persons engaged	Number	แรงงาน Remuneration	Income	consumption		
469	การขายส่งสินค้าทั่วไป	237	2,290	1,874	187,501.2	7,096,181.1	6,131,965.0	964,216.1	Non-specialized wholesale trade
4690	การขายส่งสินค้าทั่วไป	237	2,290	1,874	187,501.2	7,096,181.1	6,131,965.0	964,216.1	Non-specialized wholesale trade
46900	การขายส่งสินค้าทั่วไป	237	2,290	1,874	187,501.2	7,096,181.1	6,131,965.0	964,216.1	Non-specialized wholesale trade
47	การขายปลีก (ยกเว้นยานยนต์และจักรยานยนต์)	152,583	377,807	133,033	12,120,151.7	394,404,599.4	303,458,037.0	90,946,562.5	Retail trade (except of motor vehicles and motorcycles)
471	ร้านขายปลีกสินค้าทั่วไป	92,590	197,477	43,837	3,741,638.5	120,789,982.8	89,311,475.4	31,478,507.4	Retail sale in non-specialized stores
4711	ร้านขายปลีกอาหาร เครื่องดื่ม หรือยาสูบ เป็นสินค้าหลัก	70,585	151,408	35,614	2,953,926.4	94,316,452.3	69,371,296.0	24,945,156.3	Retail sale in non-specialized stores with food, beverages or tobacco predominating
47111	ซูเปอร์มาร์เก็ต	72	1,174	1,081	120,704.9	5,272,305.2	4,422,973.4	849,331.9	Supermarkets
47112	ดีสเคาท์สโตร์/ซูเปอร์เซ็นเตอร์/ไฮเปอร์มาร์เก็ต	50	4,690	4,679	524,219.0	15,798,816.4	12,503,203.2	3,295,613.2	Discount stores/Supercenters/Hypermarkets
47113	ร้านสะดวกซื้อ/มินิมาร์ท	1,780	9,396	7,616	790,420.7	13,915,830.3	9,750,546.0	4,165,284.4	Convenience stores/Minimarts
47114	ร้านขายของชำ	68,683	136,148	22,239	1,518,581.7	59,329,500.3	42,694,573.4	16,634,926.9	Grocery stores
47119	ร้านขายปลีกสินค้าทั่วไปอื่นๆ	22,005	46,069	8,223	787,712.1	26,473,530.5	19,940,179.4	6,533,351.1	Other retail sale in non-specialized stores
47190	ร้านขายปลีกสินค้าทั่วไปอื่นๆ	22,005	46,069	8,223	787,712.1	26,473,530.5	19,940,179.4	6,533,351.1	Other retail sale in non-specialized stores
472	ร้านขายปลีกอาหาร เครื่องดื่ม และยาสูบ	6,889	15,619	4,260	370,770.8	12,284,074.7	9,398,504.1	2,885,570.6	Retail sale of food, beverages and tobacco in specialized stores
4721	ร้านขายปลีกอาหาร	5,887	13,358	3,665	302,944.0	9,885,586.8	7,470,073.5	2,415,513.2	Retail sale of food in specialized stores
47211	ร้านขายปลีกเนื้อสัตว์และผลิตภัณฑ์เนื้อสัตว์	1,027	2,495	812	84,666.9	3,348,127.5	2,571,943.7	776,183.7	Retail sale of meat and meat products in specialized stores
47212	ร้านขายปลีกปลาและผลิตภัณฑ์สัตว์น้ำ	275	680	200	16,116.5	570,791.1	427,166.2	143,624.8	Retail sale of fish and fish products in specialized stores
47213	ร้านขายปลีกผักและผลไม้	1,160	2,374	396	29,221.2	1,034,219.9	782,324.1	251,895.8	Retail sale of fruit and vegetables in specialized stores
47214	ร้านขายปลีกข้าว	1,545	3,352	766	51,491.4	2,668,253.8	2,052,695.5	615,558.3	Retail sale of rice in specialized stores
47215	ร้านขายปลีกผลิตภัณฑ์ขนมอบ	454	1,171	477	41,158.8	685,403.9	470,352.5	215,051.4	Retail sale of bakery products in specialized stores
47219	ร้านขายปลีกอาหารอื่นๆ	1,426	3,288	1,013	80,289.2	1,578,790.7	1,165,591.5	413,199.2	Retail sale of other food products in specialized stores
4722	ร้านขายปลีกเครื่องดื่ม	990	2,227	582	67,130.6	2,383,843.4	1,918,776.1	465,067.4	Retail sale of beverages in specialized stores
47221	ร้านขายปลีกเครื่องดื่มที่มีแอลกอฮอล์	526	1,220	342	50,479.9	2,102,706.1	1,729,720.6	372,985.5	Retail sale of alcohol beverages in specialized stores
47222	ร้านขายปลีกเครื่องดื่มที่ไม่มีแอลกอฮอล์	464	1,007	240	16,650.7	281,137.3	189,055.5	92,081.8	Retail sale of non-alcohol beverages in specialized stores
4723	ร้านขายปลีกผลิตภัณฑ์ยาสูบ	12	34	14	696.2	14,644.5	9,654.5	4,990.0	Retail sale of tobacco products in specialized stores
47230	ร้านขายปลีกผลิตภัณฑ์ยาสูบ	12	34	14	696.2	14,644.5	9,654.5	4,990.0	Retail sale of tobacco products in specialized stores
473	ร้านขายปลีกเชื้อเพลิงยานยนต์	7,363	25,930	15,671	1,528,843.2	113,871,147.5	94,836,144.5	19,035,003.0	Retail sale of automotive fuel in specialized stores
4730	ร้านขายปลีกเชื้อเพลิงยานยนต์	7,363	25,930	15,671	1,528,843.2	113,871,147.5	94,836,144.5	19,035,003.0	Retail sale of automotive fuel in specialized stores
47300	ร้านขายปลีกเชื้อเพลิงยานยนต์	7,363	25,930	15,671	1,528,843.2	113,871,147.5	94,836,144.5	19,035,003.0	Retail sale of automotive fuel in specialized stores

ตาราง 1 ข้อมูลสถิติที่สำคัญของสถานประกอบการธุรกิจในปี 2554 จำแนกตามประเภทธุรกิจ (ต่อ)

TABLE 1 PRINCIPAL STATISTICS OF BUSINESS ESTABLISHMENTS IN 2011 BY CATEGORY OF BUSINESS INDUSTRY (Cont'd)

(พันบาท In Thousand Baht)

รหัส Code	ประเภทธุรกิจ	จำนวน	จำนวน	ลูกจ้าง Employees		รายได้จากการ	ค่าใช้จ่ายขั้นกลาง	มูลค่าเพิ่ม	Category of business industry
		สถานประกอบการ	คนทำงาน	จำนวน	ค่าตอบแทน	ดำเนินงาน	Intermediate	Value added	
		Number of establishments	Number of persons engaged	Number	แรงงาน Remuneration	Income	consumption		
474	ร้านขายปลีกอุปกรณ์สารสนเทศและอุปกรณ์สื่อสารโทรคมนาคม	4,295	12,636	6,857	748,996.4	17,135,789.7	12,711,163.2	4,424,626.6	Retail sale of information and communications equipment in specialized stores
4741	ร้านขายปลีกคอมพิวเตอร์ อุปกรณ์ต่อพ่วง ซอฟต์แวร์ และอุปกรณ์สื่อสารโทรคมนาคม	4,004	11,564	6,137	667,377.8	15,783,824.4	11,797,022.7	3,986,801.6	Retail sale of computers, peripheral units, software and telecommunications equipment in specialized stores
47411	ร้านขายปลีกคอมพิวเตอร์และอุปกรณ์ต่อพ่วง	918	4,153	3,158	361,167.3	8,908,528.9	6,704,935.2	2,203,593.6	Retail sale of computers and peripheral units in specialized stores
47412	ร้านขายปลีกเครื่องเล่นวีดีโอเกมและซอฟต์แวร์สำเร็จรูป	36	94	42	3,939.8	59,219.6	32,014.6	27,205.1	Retail sale of video game consoles and software in specialized stores
47413	ร้านขายปลีกอุปกรณ์สื่อสารโทรคมนาคม	3,050	7,316	2,937	302,270.8	6,816,075.9	5,060,072.9	1,756,003.0	Retail sale of telecommunications equipment in specialized stores
4742	ร้านขายปลีกอุปกรณ์ภาพและเสียง	291	1,072	720	81,618.6	1,351,965.4	914,140.4	437,825.0	Retail sale of audio and video equipment in specialized stores
47420	ร้านขายปลีกอุปกรณ์ภาพและเสียง	291	1,072	720	81,618.6	1,351,965.4	914,140.4	437,825.0	Retail sale of audio and video equipment in specialized stores
475	ร้านขายปลีกอุปกรณ์อื่นๆ ชนิดใช้ในครัวเรือน	11,929	53,704	34,135	3,140,319.0	67,730,704.2	51,212,063.2	16,518,641.0	Retail sale of other household equipment in specialized stores
4751	ร้านขายปลีกสิ่งทอ	984	2,796	1,124	84,552.1	1,238,257.0	804,411.1	433,845.9	Retail sale of textiles in specialized stores
47511	ร้านขายปลีกผ้า	579	1,882	849	63,223.4	798,951.0	488,079.6	310,871.4	Retail sale of fabrics in specialized stores
47512	ร้านขายปลีกของใช้ในครัวเรือนที่ทำจากผ้า	208	510	174	13,703.3	310,059.5	232,080.3	77,979.2	Retail sale of household articles of textiles in specialized stores
47513	ร้านขายปลีกอุปกรณ์ตัดเย็บ	197	403	101	7,625.4	129,246.5	84,251.3	44,995.3	Retail sale of haberdashery in specialized stores
4752	ร้านขายปลีกเครื่องโลหะ สี และกระจก	4,017	24,226	17,232	1,533,828.9	38,804,470.4	29,761,047.0	9,043,423.4	Retail sale of hardware, paints and glass in specialized stores
47521	ร้านขายปลีกเครื่องโลหะ	126	521	322	28,934.5	561,173.3	366,784.4	194,388.9	Retail sale of hardware in specialized stores
47522	ร้านขายปลีกสี น้ำมันชักเงา และแล็กเกอร์	72	199	78	7,644.1	249,222.2	192,053.1	57,169.1	Retail sale of paints, varnishes and lacquers in specialized stores
47523	ร้านขายปลีกอุปกรณ์ระบบท่อและเครื่องสุขภัณฑ์	170	1,105	855	110,586.5	3,186,855.7	2,429,531.5	757,324.1	Retail sale of plumbing, heating and sanitary equipment and supplies in specialized stores
47524	ร้านขายปลีกวัสดุก่อสร้างอื่นๆ	2,125	13,899	10,173	885,199.0	17,730,165.4	13,817,786.8	3,912,378.6	Retail sale of other construction materials in specialized stores
47525	ร้านขายปลีกวัสดุก่อสร้างหลายชนิด รวมถึงวัสดุอุปกรณ์ และเครื่องมือชนิดนำไปใช้ทำงานได้ด้วยตัวเอง	1,524	8,501	5,804	501,464.8	17,077,053.8	12,954,891.2	4,122,162.6	Retail sale of a variety of construction materials including do-it-yourself material and equipment in specialized stores
4753	ร้านขายปลีกพรม สิ่งปูพื้น วัสดุปิดผนังและปูพื้น	184	576	255	20,001.5	179,927.4	110,330.8	69,596.6	Retail sale of carpets, rugs, wall and floor coverings in specialized stores
47530	ร้านขายปลีกพรม สิ่งปูพื้น วัสดุปิดผนังและปูพื้น	184	576	255	20,001.5	179,927.4	110,330.8	69,596.6	Retail sale of carpets, rugs, wall and floor coverings in specialized stores
4759	ร้านขายปลีกเครื่องใช้ไฟฟ้า เฟอร์นิเจอร์ อุปกรณ์ไฟฟ้าสำหรับให้แสงสว่างและของใช้อื่นๆ ในครัวเรือน	6,744	26,106	15,524	1,501,936.6	27,508,049.3	20,536,274.2	6,971,775.1	Retail sale of electrical household appliances, furniture, lighting equipment and other household articles in specialized stores
47591	ร้านขายปลีกเฟอร์นิเจอร์ชนิดใช้ในครัวเรือน	1,941	7,425	4,272	388,130.7	4,716,427.8	3,214,083.3	1,502,344.6	Retail sale of household furniture in specialized stores
47592	ร้านขายปลีกเครื่องดินเผา เครื่องแก้ว และเครื่องครัว	710	1,933	787	62,043.8	823,010.5	605,871.6	217,138.9	Retail sale of chinaware, glassware and kitchenware in specialized stores
47593	ร้านขายปลีกอุปกรณ์ไฟฟ้าสำหรับให้แสงสว่าง	371	1,129	502	50,962.3	1,162,014.2	846,258.1	315,756.2	Retail sale of lighting equipment in specialized stores

ตาราง 1 ข้อมูลสถิติที่สำคัญของสถานประกอบการธุรกิจในปี 2554 จำแนกตามประเภทธุรกิจ (ต่อ)

TABLE 1 PRINCIPAL STATISTICS OF BUSINESS ESTABLISHMENTS IN 2011 BY CATEGORY OF BUSINESS INDUSTRY (Cont'd)

(พันบาท In Thousand Baht)

รหัส Code	ประเภทธุรกิจ	จำนวน	จำนวน	ลูกจ้าง Employees		รายได้จากการ	ค่าใช้จ่ายขั้นกลาง	มูลค่าเพิ่ม	Category of business industry
		สถานประกอบการ	คนทำงาน	จำนวน	ค่าตอบแทน	ดำเนินงาน	Intermediate	Value added	
		Number of establishments	Number of persons engaged	Number	แรงงาน Remuneration	Income	consumption		
47594	ร้านขายปลีกเครื่องดนตรีและอุปกรณ์ที่เกี่ยวข้อง	101	264	108	9,461.2	122,461.5	70,951.8	51,509.8	Retail sale of musical instruments and related equipment in specialized stores
47595	ร้านขายปลีกเครื่องใช้ไฟฟ้าชนิดใช้ในครัวเรือน	2,286	12,220	8,897	922,395.6	17,433,539.3	13,359,176.3	4,074,363.0	Retail sale of electrical household appliances in specialized stores
47599	ร้านขายปลีกของใช้อื่นๆ ในครัวเรือน ซึ่งมีได้จัดประเภทไว้ในที่อื่น	1,335	3,135	959	68,942.9	3,250,595.8	2,439,933.2	810,662.7	Retail sale of other household articles, n.e.c in specialized stores
<b>476</b>	<b>ร้านขายปลีกสินค้าวัฒนธรรมและนันทนาการ</b>	<b>5,377</b>	<b>13,687</b>	<b>5,725</b>	<b>483,694.1</b>	<b>7,812,993.5</b>	<b>5,575,732.5</b>	<b>2,237,261.0</b>	<b>Retail sale of cultural and recreation goods in specialized stores</b>
4761	ร้านขายปลีกหนังสือ หนังสือพิมพ์ และเครื่องเขียน	1,416	4,922	2,868	267,145.4	4,264,568.8	3,171,296.6	1,093,272.2	Retail sale of books, newspapers and stationery in specialized stores
47611	ร้านขายปลีกหนังสือ หนังสือพิมพ์ วารสาร และนิตยสาร	446	1,613	986	101,990.3	1,294,864.1	849,858.8	445,005.3	Retail sale of books, newspapers, periodicals and magazines in specialized stores
47612	ร้านขายปลีกเครื่องเขียนและเครื่องใช้สำนักงาน	970	3,310	1,883	165,155.1	2,969,704.7	2,321,437.8	648,266.9	Retail sale of stationery and office supplies in specialized stores
4762	ร้านขายปลีกสื่อบันทึกเสียงและภาพ	202	535	268	28,201.2	280,290.1	191,402.1	88,888.0	Retail sale of music and video recordings in specialized stores
47620	ร้านขายปลีกสื่อบันทึกเสียงและภาพ	202	535	268	28,201.2	280,290.1	191,402.1	88,888.0	Retail sale of music and video recordings in specialized stores
4763	ร้านขายปลีกเครื่องกีฬา	922	2,112	653	59,678.3	1,227,308.1	874,144.5	353,163.6	Retail sale of sporting equipment in specialized stores
47630	ร้านขายปลีกเครื่องกีฬา	922	2,112	653	59,678.3	1,227,308.1	874,144.5	353,163.6	Retail sale of sporting equipment in specialized stores
4764	ร้านขายปลีกเกมและของเล่น	344	714	189	12,932.5	263,879.6	180,166.4	83,713.3	Retail sale of games and toys in specialized stores
47640	ร้านขายปลีกเกมและของเล่น	344	714	189	12,932.5	263,879.6	180,166.4	83,713.3	Retail sale of games and toys in specialized stores
4769	ร้านขายปลีกสินค้าอื่นๆ ด้านวัฒนธรรมและนันทนาการ	2,493	5,404	1,747	115,736.6	1,776,946.9	1,158,723.0	618,223.9	Retail sale of other cultural and recreation goods in specialized stores
47691	ร้านขายปลีกผลิตภัณฑ์งานฝีมือคนไทยและของที่ระลึก	880	2,252	823	55,315.1	580,871.5	337,844.6	243,026.9	Retail sale of Thai handicrafts and souvenirs in specialized stores
47699	ร้านขายปลีกสินค้าอื่นๆ ด้านวัฒนธรรมและนันทนาการ ซึ่งมิได้จัดประเภทไว้ในที่อื่น	1,613	3,152	924	60,421.5	1,196,075.4	820,878.4	375,197.0	Retail sale of other cultural and recreation goods, n.e.c in specialized stores
<b>477</b>	<b>ร้านขายปลีกสินค้าประเภทอื่นๆ</b>	<b>23,773</b>	<b>57,441</b>	<b>21,697</b>	<b>2,005,021.0</b>	<b>52,809,971.1</b>	<b>38,838,840.6</b>	<b>13,971,130.5</b>	<b>Retail sale of other goods in specialized stores</b>
4771	ร้านขายปลีกเสื้อผ้า รองเท้า และเครื่องหนัง	7,793	16,824	6,422	494,135.6	9,755,711.2	6,163,496.0	3,592,215.2	Retail sale of clothing, footwear and leather articles in specialized stores
47711	ร้านขายปลีกเสื้อผ้า	6,709	14,540	5,719	439,118.7	8,725,863.0	5,493,253.2	3,232,609.8	Retail sale of clothing in specialized stores
47712	ร้านขายปลีกรองเท้า	873	1,804	513	39,266.4	873,206.5	568,261.1	304,945.5	Retail sale of footwear in specialized stores
47713	ร้านขายปลีกเครื่องหนัง	211	480	190	15,750.5	156,641.7	101,981.8	54,659.9	Retail sale of leather articles in specialized stores
4772	ร้านขายปลีกสินค้าทางเภสัชกรรมและเวชภัณฑ์ เครื่องหอม และเครื่องประพินโฉม	3,692	8,777	3,493	367,791.8	5,523,181.3	3,446,755.0	2,076,426.3	Retail sale of pharmaceutical and medical goods, perfumeries and toilet preparation in specialized stores
47721	ร้านขายปลีกสินค้าทางเภสัชกรรมและเวชภัณฑ์	2,615	6,119	2,023	184,318.3	3,401,486.5	2,085,311.2	1,316,175.3	Retail sale of pharmaceutical and medical goods in specialized stores
47722	ร้านขายปลีกเครื่องหอม	50	92	28	3,046.7	54,759.6	32,559.5	22,200.1	Retail sale of perfumeries in specialized stores
47723	ร้านขายปลีกเครื่องสำอางและเครื่องประพินโฉม	1,027	2,566	1,442	180,426.9	2,066,935.3	1,328,884.3	738,050.9	Retail sale of cosmetics and toilet preparations in specialized stores

ตาราง 1 ข้อมูลสถิติที่สำคัญของสถานประกอบการธุรกิจในปี 2554 จำแนกตามประเภทธุรกิจ (ต่อ)

TABLE 1 PRINCIPAL STATISTICS OF BUSINESS ESTABLISHMENTS IN 2011 BY CATEGORY OF BUSINESS INDUSTRY (Cont'd)

(พันบาท In Thousand Baht)

รหัส Code	ประเภทธุรกิจ	จำนวน	จำนวน	ลูกจ้าง Employees		รายได้จากการ	ค่าใช้จ่ายขั้นกลาง	มูลค่าเพิ่ม	Category of business industry
		สถานประกอบการ	คนทำงาน	จำนวน	ค่าตอบแทน	ดำเนินงาน	Intermediate	Value added	
		Number of establishments	Number of persons engaged	Number	แรงงาน Remuneration	Income	consumption		
4773	ร้านขายปลีกสินค้าใหม่อื่นๆ	11,489	29,609	10,786	1,069,914.0	36,468,257.6	28,558,679.7	7,909,577.9	Other retail sale of new goods in specialized stores
47731	ร้านขายปลีกนาฬิกา แว่นตา และอุปกรณ์ถ่ายภาพ	969	2,591	1,428	169,018.1	1,262,643.4	684,837.0	577,806.5	Retail sale of watches, eyeglasses and photographic equipment in specialized stores
47732	ร้านขายปลีกเครื่องประดับเพชรพลอย	1,604	4,086	1,348	146,768.6	12,388,545.7	10,000,653.4	2,387,892.2	Retail sale of jewellery in specialized stores
47733	ร้านขายปลีกดอกไม้ ต้นไม้ และอุปกรณ์ที่เกี่ยวข้อง	5,563	14,863	5,428	537,555.9	16,109,012.0	12,735,191.3	3,373,820.7	Retail sale of flowers, plants and related equipment in specialized stores
47734	ร้านขายปลีกสัตว์เลี้ยงและอุปกรณ์ที่เกี่ยวข้อง	1,273	3,268	1,090	92,265.2	3,381,501.6	2,689,069.7	692,431.8	Retail sale of pet animals and related equipment in specialized stores
47735	ร้านขายปลีกก๊าซบรรจุถัง ถ่านไม้ และเชื้อเพลิงอื่นๆ สำหรับใช้ในครัวเรือน	1,193	2,968	1,018	84,581.0	2,510,092.2	1,903,338.0	606,754.2	Retail sale of household fuel oil, bottled gas, wood and other fuel in specialized stores
47739	ร้านขายปลีกสินค้าใหม่อื่นๆ ซึ่งมีได้จัดประเภทไว้ในที่อื่น	887	1,833	473	39,725.3	816,462.8	545,590.3	270,872.5	Other retail sale of new goods, n.e.c in specialized stores
4774	ร้านขายปลีกสินค้าใช้แล้ว	799	2,232	996	73,179.5	1,062,821.0	669,909.9	392,911.1	Retail sale of second-hand goods
47741	ร้านขายปลีกโบราณวัตถุ	113	272	120	11,740.0	164,690.6	107,464.0	57,226.7	Retail sale of antiques
47742	ร้านขายปลีกเสื้อผ้า รองเท้า และเครื่องหนัง ที่ใช้แล้ว	246	478	116	12,016.6	183,119.5	112,565.4	70,554.2	Retail sale of second hand clothing, footwear and leather articles
47743	ร้านขายปลีกคอมพิวเตอร์และอุปกรณ์สื่อสารโทรคมนาคมที่ใช้แล้ว	57	125	59	7,939.7	63,724.9	35,459.5	28,265.4	Retail sale of second hand computer and telecommunication equipment
47744	ร้านขายปลีกเครื่องใช้ไฟฟ้าและอิเล็กทรอนิกส์ชนิดใช้ในครัวเรือนที่ใช้แล้ว	55	134	44	4,277.3	39,252.0	22,915.9	16,336.2	Retail sale of second hand electric household appliances and consumer electronics
47745	ร้านขายปลีกหนังสือ หนังสือพิมพ์ วารสาร และนิตยสาร ที่ใช้แล้ว	26	68	27	1,918.5	16,194.9	11,021.4	5,173.5	Retail sale of second hand books, newspapers, periodicals and magazines
47749	ร้านขายปลีกสินค้าใช้แล้วอื่นๆ	302	1,155	630	35,287.4	595,839.0	380,483.8	215,355.2	Retail sale of other second-hand goods
<b>479</b>	<b>การขายปลีกโดยไม่มีร้าน</b>	<b>367</b>	<b>1,313</b>	<b>851</b>	<b>100,868.6</b>	<b>1,969,935.9</b>	<b>1,574,113.5</b>	<b>395,822.4</b>	<b>Retail trade not in stores, stalls or markets</b>
4791	การขายปลีกโดยการรับสั่งสินค้าทางไปรษณีย์ โทรทัศน์ วิทยุ โทรศัพท์ และทางอินเทอร์เน็ต	26	69	24	2,508.4	77,125.6	68,584.3	8,541.3	Retail sale via mail order houses or via internet
47911	การขายปลีกโดยการรับสั่งสินค้าทางไปรษณีย์ โทรทัศน์ วิทยุ และโทรศัพท์	20	57	24	2,508.4	71,845.6	65,300.1	6,545.5	Retail sale via mail order houses
47912	การขายปลีกทางอินเทอร์เน็ต	6	12	-	-	5,280.0	3,284.2	1,995.8	Retail sale via internet
4799	การขายปลีกโดยไม่มีร้านด้วยวิธีอื่นๆ	341	1,244	827	98,360.2	1,892,810.3	1,505,529.2	387,281.1	Other retail sale not in stores, stalls or markets
47991	การขายตรง	341	1,244	827	98,360.2	1,892,810.3	1,505,529.2	387,281.1	Retail sale by direct sales
<b>55</b>	<b>ที่พักแรม</b>	<b>3,144</b>	<b>32,268</b>	<b>27,944</b>	<b>2,867,291.6</b>	<b>12,523,095.0</b>	<b>5,732,966.7</b>	<b>6,790,128.3</b>	<b>Accommodation</b>
<b>551</b>	<b>ที่พักแรมระยะสั้น</b>	<b>2,737</b>	<b>31,441</b>	<b>27,671</b>	<b>2,850,031.3</b>	<b>12,295,462.0</b>	<b>5,656,282.0</b>	<b>6,639,180.0</b>	<b>Short term accommodation activities</b>
5510	ที่พักแรมระยะสั้น	2,737	31,441	27,671	2,850,031.3	12,295,462.0	5,656,282.0	6,639,180.0	Short term accommodation activities
55101	โรงแรมและรีสอร์ท	1,935	28,746	26,290	2,731,316.7	11,693,460.3	5,444,930.1	6,248,530.2	Hotels and resort hotels

ตาราง 1 ข้อมูลสถิติที่สำคัญของสถานประกอบการธุรกิจในปี 2554 จำแนกตามประเภทธุรกิจ (ต่อ)

TABLE 1 PRINCIPAL STATISTICS OF BUSINESS ESTABLISHMENTS IN 2011 BY CATEGORY OF BUSINESS INDUSTRY (Cont'd)

(พันบาท In Thousand Baht)

รหัส Code	ประเภทธุรกิจ	จำนวน	จำนวน	ลูกจ้าง Employees		รายได้จากการ	ค่าใช้จ่ายขั้นกลาง	มูลค่าเพิ่ม	Category of business industry
		สถานประกอบการ Number of establishments	คนทำงาน Number of persons engaged	จำนวน Number	ค่าตอบแทน แรงงาน Remuneration	ดำเนินงาน Income	Intermediate consumption	Value added	
55102	เกสต์เฮ้าส์	492	1,774	1,107	102,718.1	474,050.1	154,558.1	319,492.0	Guesthouses
55103	ที่พักสัมผัสนัดนอนธรรมชาติ	272	787	203	11,320.4	76,586.8	26,121.2	50,465.6	Home stays
55109	ที่พักแรมระยะสั้นอื่นๆ สำหรับนักท่องเที่ยว/นักท่องเที่ยว	38	134	71	4,676.1	51,364.8	30,672.5	20,692.2	Other short term accommodation activities
<b>552</b>	<b>ลานตั้งค่ายพักแรม ที่จอดรถพ่วง และที่ตั้งที่พักแบบเคลื่อนที่</b>	<b>8</b>	<b>34</b>	<b>24</b>	<b>1,370.4</b>	<b>3,553.0</b>	<b>1,743.3</b>	<b>1,809.7</b>	<b>Camping grounds, recreational vehicle parks and trailer parks</b>
5520	ลานตั้งค่ายพักแรม ที่จอดรถพ่วง และที่ตั้งที่พักแบบเคลื่อนที่	8	34	24	1,370.4	3,553.0	1,743.3	1,809.7	Camping grounds, recreational vehicle parks and trailer parks
55200	ลานตั้งค่ายพักแรม ที่จอดรถพ่วง และที่ตั้งที่พักแบบเคลื่อนที่	8	34	24	1,370.4	3,553.0	1,743.3	1,809.7	Camping grounds, recreational vehicle parks and trailer parks
<b>559</b>	<b>ที่พักแรมประเภทอื่นๆ</b>	<b>399</b>	<b>794</b>	<b>250</b>	<b>15,889.9</b>	<b>224,080.0</b>	<b>74,941.4</b>	<b>149,138.6</b>	<b>Other accommodation</b>
5590	ที่พักแรมประเภทอื่นๆ	399	794	250	15,889.9	224,080.0	74,941.4	149,138.6	Other accommodation
55901	การบริการห้องพักหรือที่พักอาศัยสำหรับนักเรียน/นักศึกษา	56	126	56	4,169.3	61,030.0	22,116.4	38,913.6	Accommodation for students
55909	การบริการที่พักแรมประเภทอื่นๆ ซึ่งมีได้จัดประเภทไว้ในที่อื่น	343	667	194	11,720.6	163,050.1	52,825.0	110,225.1	Other accommodation, n.e.c
<b>56</b>	<b>การบริการอาหารและเครื่องดื่ม</b>	<b>48,658</b>	<b>200,347</b>	<b>130,459</b>	<b>10,074,176.9</b>	<b>71,542,345.9</b>	<b>41,340,528.4</b>	<b>30,201,817.5</b>	<b>Food and beverage service activities</b>
<b>561</b>	<b>การบริการอาหาร</b>	<b>44,046</b>	<b>188,060</b>	<b>124,524</b>	<b>9,675,746.2</b>	<b>67,883,075.1</b>	<b>39,343,356.3</b>	<b>28,539,718.8</b>	<b>Restaurants and mobile food service activities</b>
5610	การบริการอาหาร	44,046	188,060	124,524	9,675,746.2	67,883,075.1	39,343,356.3	28,539,718.8	Restaurants and mobile food service activities
56101	การบริการอาหารในภัตตาคาร/ร้านอาหาร	44,046	188,060	124,524	9,675,746.2	67,883,075.1	39,343,356.3	28,539,718.8	Restaurants activities
<b>562</b>	<b>การบริการจัดเลี้ยงนอกสถานที่และการบริการอาหารประเภทอื่นๆ</b>	<b>401</b>	<b>2,572</b>	<b>1,702</b>	<b>64,614.8</b>	<b>771,136.6</b>	<b>480,588.8</b>	<b>290,547.8</b>	<b>Event catering and other food service activities</b>
5621	การบริการจัดเลี้ยงนอกสถานที่	401	2,572	1,702	64,614.8	771,136.6	480,588.8	290,547.8	Event catering
56210	การบริการจัดเลี้ยงนอกสถานที่	401	2,572	1,702	64,614.8	771,136.6	480,588.8	290,547.8	Event catering
<b>563</b>	<b>การบริการเครื่องดื่ม</b>	<b>4,211</b>	<b>9,715</b>	<b>4,232</b>	<b>333,815.8</b>	<b>2,888,134.2</b>	<b>1,516,583.3</b>	<b>1,371,550.9</b>	<b>Beverage serving activities</b>
5630	การบริการเครื่องดื่ม	4,211	9,715	4,232	333,815.8	2,888,134.2	1,516,583.3	1,371,550.9	Beverage serving activities
56301	การบริการเครื่องดื่มที่มีแอลกอฮอล์เป็นหลักในร้าน	617	2,234	1,312	89,441.4	761,489.8	498,980.1	262,509.7	Beverage serving activities in store, of mostly alcoholic beverages
56302	การบริการเครื่องดื่มที่ไม่มีแอลกอฮอล์เป็นหลักในร้าน	3,594	7,482	2,921	244,374.4	2,126,644.4	1,017,603.2	1,109,041.3	Beverage serving activities in store, of mostly non-alcoholic beverages
<b>59</b>	<b>การผลิตภาพยนตร์ วีดิทัศน์ และรายการโทรทัศน์ การบันทึกเสียง ลงบนสื่อและการจัดพิมพ์จำหน่ายหรือเผยแพร่ดนตรี</b>	<b>79</b>	<b>478</b>	<b>397</b>	<b>36,640.6</b>	<b>563,452.5</b>	<b>447,581.6</b>	<b>115,870.9</b>	<b>Motion picture, video and television programme production, sound recording and music publishing activities</b>
<b>591</b>	<b>กิจกรรมที่เกี่ยวข้องกับภาพยนตร์ วีดิทัศน์ และรายการโทรทัศน์</b>	<b>65</b>	<b>438</b>	<b>365</b>	<b>33,952.6</b>	<b>549,336.0</b>	<b>442,747.8</b>	<b>106,588.2</b>	<b>Motion picture, video and television programme activities</b>
5911	การผลิตภาพยนตร์ วีดิทัศน์ และรายการโทรทัศน์	15	38	20	4,915.2	14,077.2	4,917.7	9,159.5	Motion picture, video and television programme production activities
59111	การผลิตภาพยนตร์และวีดิทัศน์	10	15	2	192.0	4,453.8	2,392.9	2,060.9	Motion picture and video production activities
59112	การผลิตรายการโทรทัศน์	5	23	18	4,723.2	9,623.4	2,524.8	7,098.6	Television programme production activities
5912	กิจกรรมภายหลังการผลิตภาพยนตร์ วีดิทัศน์ และรายการโทรทัศน์	10	30	16	1,473.0	45,786.7	38,855.4	6,931.3	Motion picture, video and television programme post-production activities
59121	การบริการตัดต่อภาพและเสียง	10	30	16	1,473.0	45,786.7	38,855.4	6,931.3	Audio-visual editing activities

ตาราง 1 ข้อมูลสถิติที่สำคัญของสถานประกอบการธุรกิจในปี 2554 จำแนกตามประเภทธุรกิจ (ต่อ)

TABLE 1 PRINCIPAL STATISTICS OF BUSINESS ESTABLISHMENTS IN 2011 BY CATEGORY OF BUSINESS INDUSTRY (Cont'd)

(พันบาท In Thousand Baht)

รหัส Code	ประเภทธุรกิจ	จำนวน สถานประกอบการ Number of establishments	จำนวน คนทำงาน Number of persons engaged	ลูกจ้าง Employees		รายได้จากการ ดำเนินงาน Income	ค่าใช้จ่ายขั้นกลาง Intermediate consumption	มูลค่าเพิ่ม Value added	Category of business industry
				จำนวน Number	ค่าตอบแทน แรงงาน Remuneration				
5913	การเผยแพร่ภาพยนตร์ วีดิทัศน์ และรายการโทรทัศน์	3	11	5	D	D	D	D	Motion picture, video and television programme distribution activities
59131	การเผยแพร่ภาพยนตร์ วีดิทัศน์ และรายการโทรทัศน์	2	9	5	D	D	D	D	Motion picture, video and television programme distribution activities
59132	การดูแลสิทธิในการผลิตซ้ำภาพยนตร์ วีดิทัศน์ และรายการโทรทัศน์ เพื่อจำหน่ายหรือเผยแพร่	1	2	-	D	D	D	D	Licensing activities for film rights and their revenues
5914	การฉายภาพยนตร์	37	359	324	27,008.3	480,021.6	393,683.1	86,338.5	Motion picture projection activities
59140	การฉายภาพยนตร์	37	359	324	27,008.3	480,021.6	393,683.1	86,338.5	Motion picture projection activities
<b>592</b>	<b>การบันทึกเสียงลงบนสื่อและการจัดพิมพ์จำหน่ายหรือเผยแพร่ดนตรี</b>	<b>14</b>	<b>40</b>	<b>32</b>	<b>2,688.0</b>	<b>14,116.5</b>	<b>4,833.9</b>	<b>9,282.6</b>	<b>Sound recording and music publishing activities</b>
5920	การบันทึกเสียงลงบนสื่อและการจัดพิมพ์จำหน่ายหรือเผยแพร่ดนตรี	14	40	32	2,688.0	14,116.5	4,833.9	9,282.6	Sound recording and music publishing activities
59201	การบันทึกเสียงลงบนสื่อ	13	39	32	2,688.0	13,376.5	4,241.7	9,134.8	Sound recording activities
59202	การจัดพิมพ์จำหน่ายหรือเผยแพร่ดนตรี	1	1	-	D	D	D	D	Music publishing activities
<b>60</b>	<b>การจัดส่งรายการและการแพร่ภาพกระจายเสียง</b>	<b>188</b>	<b>963</b>	<b>598</b>	<b>58,502.5</b>	<b>491,201.7</b>	<b>116,922.7</b>	<b>374,279.0</b>	<b>Programming and broadcasting activities</b>
<b>601</b>	<b>การออกอากาศทางวิทยุกระจายเสียง</b>	<b>185</b>	<b>901</b>	<b>538</b>	<b>49,678.4</b>	<b>448,855.5</b>	<b>107,913.7</b>	<b>340,941.8</b>	<b>Radio broadcasting</b>
6010	การออกอากาศทางวิทยุกระจายเสียง	185	901	538	49,678.4	448,855.5	107,913.7	340,941.8	Radio broadcasting
60101	การออกอากาศทางวิทยุกระจายเสียง (ยกเว้นทางออนไลน์)	185	901	538	49,678.4	448,855.5	107,913.7	340,941.8	Radio broadcasting (except on-line)
<b>602</b>	<b>การจัดส่งรายการและการแพร่ภาพกระจายเสียงทางโทรทัศน์</b>	<b>3</b>	<b>62</b>	<b>60</b>	<b>D</b>	<b>D</b>	<b>D</b>	<b>D</b>	<b>Television programming and broadcasting activities</b>
6020	การจัดส่งรายการและการแพร่ภาพกระจายเสียงทางโทรทัศน์	3	62	60	D	D	D	D	Television programming and broadcasting activities
60202	การจัดส่งรายการและการแพร่ภาพกระจายเสียงทางโทรทัศน์ โดยสมัครสมาชิก (ยกเว้นทางออนไลน์)	3	62	60	D	D	D	D	Subscription television programming and broadcasting activities (except on-line)
<b>62</b>	<b>การจัดทำโปรแกรมคอมพิวเตอร์ การให้คำปรึกษาเกี่ยวกับ คอมพิวเตอร์ และกิจกรรมที่เกี่ยวข้อง</b>	<b>54</b>	<b>310</b>	<b>272</b>	<b>49,328.8</b>	<b>167,459.5</b>	<b>82,831.7</b>	<b>84,627.8</b>	<b>Computer programming, consultancy and related activities</b>
<b>620</b>	<b>การจัดทำโปรแกรมคอมพิวเตอร์ การให้คำปรึกษาเกี่ยวกับ คอมพิวเตอร์ และกิจกรรมที่เกี่ยวข้อง</b>	<b>54</b>	<b>310</b>	<b>272</b>	<b>49,328.8</b>	<b>167,459.5</b>	<b>82,831.7</b>	<b>84,627.8</b>	<b>Computer programming, consultancy and related activities</b>
6201	การจัดทำโปรแกรม คอมพิวเตอร์ตามวัตถุประสงค์ของผู้ใช้	39	238	212	40,883.0	126,234.6	65,540.8	60,693.7	Computer programming activities
62011	การจัดทำโปรแกรมเว็บเพจและเครือข่ายตามวัตถุประสงค์ของผู้ใช้	19	64	53	6,543.0	56,297.7	43,523.4	12,774.3	Web pages and networks programming activities
62012	การจัดทำโปรแกรมคอมพิวเตอร์ตามวัตถุประสงค์ของผู้ใช้ (ยกเว้นโปรแกรมเว็บเพจและเครือข่าย)	20	174	159	34,340.0	69,936.9	22,017.4	47,919.4	Computer programming activities (except web pages and networks programming activities)
6202	การให้คำปรึกษาเกี่ยวกับคอมพิวเตอร์และการจัดการสิ่งอำนวยความสะดวกด้านคอมพิวเตอร์	15	72	59	8,445.8	41,225.0	17,290.9	23,934.1	Computer consultancy and computer facilities management activities
62021	การให้คำปรึกษาด้านฮาร์ดแวร์	9	34	27	3,093.8	24,518.4	15,420.1	9,098.3	Hardware consultancy activities
62022	การให้คำปรึกษาด้านซอฟต์แวร์	6	38	32	5,352.0	16,706.6	1,870.8	14,835.7	Software consultancy activities

ตาราง 1 ข้อมูลสถิติที่สำคัญของสถานประกอบการธุรกิจในปี 2554 จำแนกตามประเภทธุรกิจ (ต่อ)

TABLE 1 PRINCIPAL STATISTICS OF BUSINESS ESTABLISHMENTS IN 2011 BY CATEGORY OF BUSINESS INDUSTRY (Cont'd)

(พันบาท In Thousand Baht)

รหัส Code	ประเภทธุรกิจ	จำนวน	จำนวน	ลูกจ้าง Employees		รายได้จากการ	ค่าใช้จ่ายขั้นกลาง	มูลค่าเพิ่ม	Category of business industry
		สถานประกอบการ	คนทำงาน	จำนวน	ค่าตอบแทน	ดำเนินงาน	Intermediate	Value added	
		Number of establishments	Number of persons engaged	Number	แรงงาน Remuneration	Income	consumption		
63	การบริการสารสนเทศ	15	85	71	10,384.6	37,977.0	11,851.2	26,125.9	Information service activities
631	การประมวลผลข้อมูล การจัดการและการให้เข้าพื้นที่บนเครื่อง แม่ข่ายและกิจกรรมที่เกี่ยวข้อง รวมเว็บท่า	1	4	4	D	D	D	D	Data processing, hosting and related activities; web portals
6311	การประมวลผลข้อมูล การจัดการและการให้เข้าพื้นที่บนเครื่อง แม่ข่าย และกิจกรรมที่เกี่ยวข้อง	1	4	4	D	D	D	D	Data processing, hosting and related activities
63111	การบริหารจัดการและประมวลผลข้อมูล	1	4	4	D	D	D	D	Data processing activities
639	การบริการสารสนเทศอื่นๆ	14	81	67	7,202.8	25,845.2	8,351.7	17,493.5	Other information service activities
6391	กิจกรรมสำนักข่าว	11	69	61	6,598.0	14,117.4	4,648.2	9,469.2	News agency activities
63911	กิจกรรมสำนักข่าวสิ่งพิมพ์	7	51	47	5,241.4	11,358.4	3,933.7	7,424.7	News agency activities to newspapers and periodicals
63912	กิจกรรมสำนักข่าวสื่อโทรทัศน์	4	18	14	1,356.6	2,759.0	714.5	2,044.5	News agency activities to audio-visual media
6399	การบริการสารสนเทศอื่นๆ ซึ่งมีได้จัดประเภทไว้ในที่อื่น	3	12	6	D	D	D	D	Other information service activities, n.e.c
63990	การบริการสารสนเทศอื่นๆ ซึ่งมีได้จัดประเภทไว้ในที่อื่น	3	12	6	D	D	D	D	Other information service activities, n.e.c
68	กิจกรรมอสังหาริมทรัพย์	17,420	42,719	19,081	1,757,854.1	40,060,733.8	21,131,153.2	18,929,580.6	Real estate activities
681	กิจกรรมอสังหาริมทรัพย์ที่เป็นของตนเองหรือเช่าจากผู้อื่น	17,337	42,280	18,704	1,705,837.2	19,844,967.5	7,053,064.8	12,791,902.7	Real estate activities with own or leased property
6810	กิจกรรมอสังหาริมทรัพย์ที่เป็นของตนเองหรือเช่าจากผู้อื่น	17,337	42,280	18,704	1,705,837.2	19,844,967.5	7,053,064.8	12,791,902.7	Real estate activities with own or leased property
68101	การซื้อและการขายอสังหาริมทรัพย์ที่เป็นของตนเองเพื่อการอยู่อาศัย	277	1,452	1,121	139,417.0	4,553,274.9	2,397,135.2	2,156,139.8	Buying and selling of on own account of residential buildings
68102	การซื้อและการขายอสังหาริมทรัพย์ที่เป็นของตนเองที่ไม่ใช่ เพื่อการอยู่อาศัย	15	70	37	5,621.6	77,412.1	30,183.9	47,228.2	Buying and selling of on own account of non-residential buildings
68103	การให้เช่าและการดำเนินการเกี่ยวกับอสังหาริมทรัพย์ที่เป็นของตนเอง หรือเช่าจากผู้อื่นเพื่อการอยู่อาศัย	15,388	35,644	14,671	1,200,001.6	9,999,051.4	3,168,988.4	6,830,063.0	Renting and operating of self-owned or leased of residential buildings
68104	การให้เช่าและการดำเนินการเกี่ยวกับอสังหาริมทรัพย์ที่เป็นของตนเอง หรือเช่าจากผู้อื่นที่ไม่ใช่เพื่อการอยู่อาศัย	1,657	5,114	2,876	360,797.0	5,215,229.1	1,456,757.4	3,758,471.7	Renting and operating of self-owned or leased of non-residential buildings
682	กิจกรรมอสังหาริมทรัพย์ โดยได้รับค่าตอบแทนหรือตามสัญญาจ้าง	83	439	376	52,016.9	20,215,766.3	14,078,088.4	6,137,677.9	Real estate activities on a fee or contract basis
6820	กิจกรรมอสังหาริมทรัพย์ โดยได้รับค่าตอบแทนหรือตามสัญญาจ้าง	83	439	376	52,016.9	20,215,766.3	14,078,088.4	6,137,677.9	Real estate activities on a fee or contract basis
68201	กิจกรรมของตัวแทนอสังหาริมทรัพย์ โดยได้รับค่าตอบแทน หรือตามสัญญาจ้าง	66	365	313	45,155.0	20,194,301.2	14,074,828.2	6,119,473.0	Activities of real estate agents and brokers on a fee or contract basis
68202	การบริหารจัดการอสังหาริมทรัพย์ โดยได้รับค่าตอบแทน หรือตามสัญญาจ้าง	17	74	64	6,861.8	21,465.1	3,260.3	18,204.9	Management of real estate on a fee or contract basis



ตาราง 1 ข้อมูลสถิติที่สำคัญของสถานประกอบการธุรกิจในปี 2554 จำแนกตามประเภทธุรกิจ (ต่อ)

TABLE 1 PRINCIPAL STATISTICS OF BUSINESS ESTABLISHMENTS IN 2011 BY CATEGORY OF BUSINESS INDUSTRY (Cont'd)

(พันบาท In Thousand Baht)

รหัส Code	ประเภทธุรกิจ	จำนวน	จำนวน	ลูกจ้าง Employees		รายได้จากการ	ค่าใช้จ่ายชั้นกลาง	มูลค่าเพิ่ม	Category of business industry
		สถานประกอบการ	คนทำงาน	จำนวน	ค่าตอบแทน	ดำเนินงาน	Intermediate	Value added	
		Number of establishments	Number of persons engaged	Number	แรงงาน Remuneration	Income	consumption		
69	กิจกรรมทางกฎหมายและการบัญชี	1,115	3,333	1,916	206,574.6	747,238.0	166,936.0	580,301.9	Legal and accounting activities
691	กิจกรรมทางกฎหมาย	871	2,061	911	91,853.6	482,777.7	110,674.5	372,103.2	Legal activities
6910	กิจกรรมทางกฎหมาย	871	2,061	911	91,853.6	482,777.7	110,674.5	372,103.2	Legal activities
69100	กิจกรรมทางกฎหมาย	871	2,061	911	91,853.6	482,777.7	110,674.5	372,103.2	Legal activities
692	กิจกรรมการบัญชี การทำบัญชี และการตรวจสอบบัญชี การให้คำปรึกษาด้านภาษี	244	1,272	1,004	114,721.0	264,460.3	56,261.6	208,198.8	Accounting, bookkeeping and auditing activities; tax consultancy
6920	กิจกรรมการบัญชี การทำบัญชี และการตรวจสอบบัญชี การให้คำปรึกษาด้านภาษี	244	1,272	1,004	114,721.0	264,460.3	56,261.6	208,198.8	Accounting, bookkeeping and auditing activities; tax consultancy
69200	กิจกรรมการบัญชี การทำบัญชี และการตรวจสอบบัญชี การให้คำปรึกษาด้านภาษี	244	1,272	1,004	114,721.0	264,460.3	56,261.6	208,198.8	Accounting, bookkeeping and auditing activities; tax consultancy
70	กิจกรรมของสำนักงานใหญ่และการบริการให้คำปรึกษาด้าน การบริหารจัดการ	11	89	78	11,687.5	66,858.2	30,020.7	36,837.5	Activities of head offices; management consultancy activities
701	กิจกรรมของสำนักงานใหญ่	1	17	17	D	D	D	D	Activities of head offices
7010	กิจกรรมของสำนักงานใหญ่	1	17	17	D	D	D	D	Activities of head offices
70100	กิจกรรมของสำนักงานใหญ่	1	17	17	D	D	D	D	Activities of head offices
702	การบริการให้คำปรึกษาด้านการบริหารจัดการ	10	72	61	10,024.3	54,225.2	23,214.3	31,010.9	Management consultancy activities
7020	การบริการให้คำปรึกษาด้านการบริหารจัดการ	10	72	61	10,024.3	54,225.2	23,214.3	31,010.9	Management consultancy activities
70202	การบริการให้คำปรึกษาด้านการบริหารจัดการทางการเงิน	1	3	3	D	D	D	D	Financial management consultancy activities
70209	การบริการให้คำปรึกษาด้านการบริหารจัดการอื่นๆ	9	69	58	9,595.9	52,325.2	22,188.3	30,136.9	Other management consultancy activities
71	กิจกรรมด้านสถาปัตยกรรมและวิศวกรรม รวมถึงการทดสอบ และการวิเคราะห์ทางเทคนิค	413	1,817	1,294	180,208.0	768,117.2	258,991.3	509,125.9	Architectural and engineering activities; technical testing and analysis
711	กิจกรรมด้านสถาปัตยกรรมและวิศวกรรม และการให้คำปรึกษาด้าน เทคนิคที่เกี่ยวข้อง	130	640	464	103,724.2	433,807.2	150,339.3	283,468.0	Architectural and engineering activities and related technical consultancy
7110	กิจกรรมด้านสถาปัตยกรรมและวิศวกรรม และการให้คำปรึกษาด้าน เทคนิคที่เกี่ยวข้อง	130	640	464	103,724.2	433,807.2	150,339.3	283,468.0	Architectural and engineering activities and related technical consultancy
71101	กิจกรรมด้านสถาปัตยกรรมและการให้คำปรึกษาที่เกี่ยวข้อง	113	446	294	35,497.4	237,867.2	86,079.6	151,787.7	Architectural activities and related technical consultancy
71102	กิจกรรมด้านวิศวกรรมและการให้คำปรึกษาที่เกี่ยวข้อง	8	76	64	9,559.4	87,083.3	44,777.0	42,306.3	Engineering activities and related technical consultancy
71103	กิจกรรมด้านธรณีฟิสิกส์ ธรณีวิทยา และการให้คำปรึกษาที่เกี่ยวข้อง	9	118	106	58,667.4	108,856.7	19,482.7	89,374.0	Geophysical, geologic activities and related technical consultancy

ตาราง 1 ข้อมูลสถิติที่สำคัญของสถานประกอบการธุรกิจในปี 2554 จำแนกตามประเภทธุรกิจ (ต่อ)

TABLE 1 PRINCIPAL STATISTICS OF BUSINESS ESTABLISHMENTS IN 2011 BY CATEGORY OF BUSINESS INDUSTRY (Cont'd)

(พันบาท In Thousand Baht)

รหัส Code	ประเภทธุรกิจ	จำนวน	จำนวน	ลูกจ้าง Employees		รายได้จากการ	ค่าใช้จ่ายขั้นกลาง	มูลค่าเพิ่ม	Category of business industry
		สถานประกอบการ Number of establishments	คนทำงาน Number of persons engaged	จำนวน Number	ค่าตอบแทน แรงงาน Remuneration	ดำเนินงาน Income	Intermediate consumption	Value added	
712	การทดสอบและวิเคราะห์ทางเทคนิค	283	1,177	830	76,483.7	334,310.0	108,652.1	225,657.9	Technical testing and analysis
7120	การทดสอบและวิเคราะห์ทางเทคนิค	283	1,177	830	76,483.7	334,310.0	108,652.1	225,657.9	Technical testing and analysis
71202	การตรวจสภาพยานยนต์ทางเทคนิค	281	1,077	735	64,958.9	302,292.7	101,165.5	201,127.2	Technical inspection services of motor vehicles
71209	การทดสอบและวิเคราะห์ทางเทคนิคอื่นๆ	2	100	95	D	D	D	D	Other technical testing and analysis
72	การวิจัยและพัฒนาเชิงวิทยาศาสตร์	7	45	44	8,907.9	45,962.0	32,676.2	13,285.8	Scientific research and development
721	การวิจัยและพัฒนาเชิงทดลองด้านวิทยาศาสตร์ธรรมชาติ และวิศวกรรม	6	43	42	8,521.5	45,818.0	32,621.9	13,196.1	Research and experimental development on natural sciences and engineering
7210	การวิจัยและพัฒนาเชิงทดลองด้านวิทยาศาสตร์ธรรมชาติ และวิศวกรรม	6	43	42	8,521.5	45,818.0	32,621.9	13,196.1	Research and experimental development on natural sciences and engineering
72101	การวิจัยและพัฒนาเชิงทดลองด้านวิทยาศาสตร์ธรรมชาติ	5	38	38	7,523.1	43,818.0	32,599.1	11,218.9	Research and experimental development on natural sciences
72102	การวิจัยและพัฒนาเชิงทดลองด้านเทคโนโลยีชีวภาพ	1	5	4	D	D	D	D	Research and experimental development on biotechnology
722	การวิจัยและพัฒนาเชิงทดลองด้านสังคมศาสตร์และมนุษยศาสตร์	1	2	2	D	D	D	D	Research and experimental development on social sciences and humanities
7220	การวิจัยและพัฒนาเชิงทดลองด้านสังคมศาสตร์และมนุษยศาสตร์	1	2	2	D	D	D	D	Research and experimental development on social sciences and humanities
72200	การวิจัยและพัฒนาเชิงทดลองด้านสังคมศาสตร์และมนุษยศาสตร์	1	2	2	D	D	D	D	Research and experimental development on social sciences and humanities
73	การโฆษณาและการวิจัยตลาด	1,034	3,357	1,980	205,790.7	1,228,881.0	693,527.5	535,353.5	Advertising and market research
731	การโฆษณา	1,034	3,357	1,980	205,790.7	1,228,881.0	693,527.5	535,353.5	Advertising
7310	การโฆษณา	1,034	3,357	1,980	205,790.7	1,228,881.0	693,527.5	535,353.5	Advertising
73101	กิจกรรมของบริษัทโฆษณา	1,026	3,336	1,969	204,925.5	1,222,976.2	690,703.4	532,272.9	Advertising activities
73102	กิจกรรมของตัวแทนขายสื่อโฆษณา	8	21	11	865.2	5,904.8	2,824.1	3,080.7	Media representation activities
74	กิจกรรมทางวิชาชีพ วิทยาศาสตร์ และเทคนิคอื่นๆ	1,267	3,283	1,381	122,227.4	994,520.6	568,294.8	426,225.8	Other professional, scientific and technical activities
741	กิจกรรมการออกแบบเฉพาะด้าน	85	459	377	41,132.9	278,644.6	167,253.0	111,391.6	Specialized design activities
7410	กิจกรรมการออกแบบเฉพาะด้าน	85	459	377	41,132.9	278,644.6	167,253.0	111,391.6	Specialized design activities
74101	กิจกรรมการออกแบบตกแต่งภายใน	46	252	218	24,253.8	103,382.2	47,025.9	56,356.3	Interior decorators activities
74109	กิจกรรมการออกแบบเฉพาะด้านอื่นๆ	39	207	159	16,879.2	175,262.4	120,227.1	55,035.3	Other specialized design activities
742	กิจกรรมการถ่ายภาพ	1,120	2,647	908	74,263.4	685,381.8	391,172.0	294,209.8	Photographic activities
7420	กิจกรรมการถ่ายภาพ	1,120	2,647	908	74,263.4	685,381.8	391,172.0	294,209.8	Photographic activities
74200	กิจกรรมการถ่ายภาพ	1,120	2,647	908	74,263.4	685,381.8	391,172.0	294,209.8	Photographic activities

ตาราง 1 ข้อมูลสถิติที่สำคัญของสถานประกอบการธุรกิจในปี 2554 จำแนกตามประเภทธุรกิจ (ต่อ)

TABLE 1 PRINCIPAL STATISTICS OF BUSINESS ESTABLISHMENTS IN 2011 BY CATEGORY OF BUSINESS INDUSTRY (Cont'd)

(พันบาท In Thousand Baht)

รหัส Code	ประเภทธุรกิจ	จำนวน	จำนวน	ลูกจ้าง Employees		รายได้จากการ	ค่าใช้จ่ายขั้นกลาง	มูลค่าเพิ่ม	Category of business industry
		สถานประกอบการ Number of establishments	คนทำงาน Number of persons engaged	จำนวน Number	ค่าตอบแทน แรงงาน Remuneration	ดำเนินงาน Income	Intermediate consumption	Value added	
749	กิจกรรมทางวิชาชีพ วิทยาศาสตร์ และเทคนิคอื่นๆ ซึ่งมิได้จัดประเภทไว้ในที่อื่น	62	178	97	6,831.1	30,494.2	9,869.8	20,624.4	Other professional, scientific and technical activities n.e.c.
7490	กิจกรรมทางวิชาชีพ วิทยาศาสตร์ และเทคนิคอื่นๆ ซึ่งมิได้จัดประเภทไว้ในที่อื่น	62	178	97	6,831.1	30,494.2	9,869.8	20,624.4	Other professional, scientific and technical activities n.e.c.
74901	กิจกรรมการแปลและล่าม	32	63	14	1,170.5	6,873.5	2,897.8	3,975.7	Translation and interpretation activities
74902	การบริการให้คำปรึกษาด้านสิ่งแวดล้อม	1	7	7	D	D	D	D	Environmental consulting
74909	กิจกรรมทางวิชาชีพ วิทยาศาสตร์ และเทคนิคอื่นๆ ซึ่งมิได้จัดประเภทไว้ในที่อื่น	29	108	76	4,754.0	20,956.7	6,517.6	14,439.1	Other professional, scientific and technical activities n.e.c.
77	กิจกรรมการให้เช่า	2,626	6,015	2,095	115,711.3	1,096,704.9	437,275.5	659,429.4	Rental and leasing activities
771	การให้เช่ายานยนต์	96	293	177	18,183.7	237,602.6	57,165.6	180,437.0	Renting and leasing of motor vehicles
7710	การให้เช่ายานยนต์	96	293	177	18,183.7	237,602.6	57,165.6	180,437.0	Renting and leasing of motor vehicles
77101	การให้เช่ายานยนต์ชนิดนั่งส่วนบุคคล รถกระบะ รถตู้ และรถขนาดเล็กที่คล้ายกัน	84	236	138	15,031.5	218,855.7	48,827.0	170,028.7	Renting of passenger car, pick-up truck, van and similar light motor vehicles
77109	การให้เช่ายานยนต์ชนิดรถบรรทุกและยานยนต์หนักอื่นๆ	12	57	39	3,152.2	18,746.9	8,338.6	10,408.3	Renting of trucks and other heavy motor vehicles
772	การให้เช่าของใช้ส่วนบุคคลและของใช้ในครัวเรือน	2,219	4,618	1,400	70,996.2	720,676.3	329,380.9	391,295.4	Renting and leasing of personal and household goods
7721	การให้เช่าเครื่องอุปโภคเพื่อการนันทนาการและการกีฬา	23	60	23	1,669.5	5,803.1	2,602.4	3,200.7	Renting and leasing of recreational and sports goods
77210	การให้เช่าเครื่องอุปโภคเพื่อการนันทนาการและการกีฬา	23	60	23	1,669.5	5,803.1	2,602.4	3,200.7	Renting and leasing of recreational and sports goods
7722	การให้เช่าสื่อบันทึกเสียงและภาพ	771	1,608	570	41,425.9	397,661.5	203,431.1	194,230.4	Renting of video tapes and disks
77220	การให้เช่าสื่อบันทึกเสียงและภาพ	771	1,608	570	41,425.9	397,661.5	203,431.1	194,230.4	Renting of video tapes and disks
7729	การให้เช่าของใช้ส่วนบุคคลและของใช้ในครัวเรือนอื่นๆ	1,425	2,950	807	27,900.8	317,211.7	123,347.4	193,864.3	Renting and leasing of other personal and household goods
77291	การให้เช่าหนังสือ	443	751	152	7,616.9	112,611.7	47,961.9	64,649.8	Renting and leasing of books
77299	การให้เช่าของใช้ส่วนบุคคลและของใช้ในครัวเรือนอื่นๆ ซึ่งมิได้จัดประเภทไว้ในที่อื่น	982	2,199	655	20,283.9	204,600.0	75,385.5	129,214.6	Renting and leasing of other personal and household goods, n.e.c.
773	การให้เช่าเครื่องจักร อุปกรณ์ และสินค้าที่จับต้องได้อื่นๆ	308	1,083	499	22,821.5	114,105.9	42,918.4	71,187.5	Renting and leasing of other machinery, equipment and tangible goods
7730	การให้เช่าเครื่องจักร อุปกรณ์ และสินค้าที่จับต้องได้อื่นๆ	308	1,083	499	22,821.5	114,105.9	42,918.4	71,187.5	Renting and leasing of other machinery, equipment and tangible goods
77301	การให้เช่าเครื่องอุปโภคทางการขนส่งทางบก (ยกเว้นยานยนต์)	10	11	-	-	2,235.5	1,357.5	877.9	Renting and leasing of land-transport equipment (other than motor vehicles)
77304	การให้เช่าเครื่องจักรและอุปกรณ์ทางการเกษตรและการป่าไม้	18	39	15	1,242.5	11,854.8	2,479.7	9,375.1	Renting and leasing of agricultural and forestry machinery and equipment
77305	การให้เช่าเครื่องจักรและอุปกรณ์ในการก่อสร้าง และงานวิศวกรรมโยธา	29	152	124	9,272.0	39,560.6	16,523.5	23,037.1	Renting and leasing of construction and civil-engineering machinery and equipment

ตาราง 1 ข้อมูลสถิติที่สำคัญของสถานประกอบการธุรกิจในปี 2554 จำแนกตามประเภทธุรกิจ (ต่อ)

TABLE 1 PRINCIPAL STATISTICS OF BUSINESS ESTABLISHMENTS IN 2011 BY CATEGORY OF BUSINESS INDUSTRY (Cont'd)

(พันบาท In Thousand Baht)

รหัส Code	ประเภทธุรกิจ	จำนวน	จำนวน	ลูกจ้าง Employees		รายได้จากการ	ค่าใช้จ่ายขั้นกลาง	มูลค่าเพิ่ม	Category of business industry
		สถานประกอบการ Number of establishments	คนทำงาน Number of persons engaged	จำนวน Number	ค่าตอบแทน แรงงาน Remuneration	ดำเนินงาน Income	Intermediate consumption	Value added	
77306	การให้เช่าเครื่องจักรและอุปกรณ์สำนักงาน	8	20	11	959.1	7,677.2	3,983.6	3,693.6	Renting and leasing of office machinery and equipment
77309	การให้เช่าเครื่องจักร อุปกรณ์ และสินค้าที่จับต้องได้อื่นๆ ซึ่งมิได้จัดประเภทไว้ในที่อื่น	243	861	350	11,347.9	52,777.9	18,574.0	34,203.8	Renting and leasing of other machinery, equipment and tangible goods, n.e.c
774	สัญญาเช่าดำเนินงานผลิตภัณฑ์ที่มีทรัพย์สินทางปัญญา หรือผลิตภัณฑ์ที่คล้ายกัน (ยกเว้นงานที่มีลิขสิทธิ์)	3	21	19	D	D	D	D	Leasing of intellectual property and similar products (except copyrighted works)
7740	สัญญาเช่าดำเนินงานผลิตภัณฑ์ที่มีทรัพย์สินทางปัญญา หรือผลิตภัณฑ์ที่คล้ายกัน (ยกเว้นงานที่มีลิขสิทธิ์)	3	21	19	D	D	D	D	Leasing of intellectual property and similar products (except copyrighted works)
77400	สัญญาเช่าดำเนินงานผลิตภัณฑ์ที่มีทรัพย์สินทางปัญญา หรือผลิตภัณฑ์ที่คล้ายกัน (ยกเว้นงานที่มีลิขสิทธิ์)	3	21	19	D	D	D	D	Leasing of intellectual property and similar products (except copyrighted works)
78	กิจกรรมการจ้างงาน	38	1,727	1,704	160,818.1	244,617.9	51,011.4	193,606.6	Employment activities
781	กิจกรรมของสำนักงานหรือตัวแทนจัดหางาน	28	135	113	13,388.8	48,553.7	19,764.4	28,789.3	Activities of employment placement agencies
7810	กิจกรรมของสำนักงานหรือตัวแทนจัดหางาน	28	135	113	13,388.8	48,553.7	19,764.4	28,789.3	Activities of employment placement agencies
78109	กิจกรรมของสำนักงานหรือตัวแทนจัดหางานอื่นๆ	28	135	113	13,388.8	48,553.7	19,764.4	28,789.3	Activities of other employment placement agencies
782	กิจกรรมของสำนักงานหรือตัวแทนจัดหางานชั่วคราว	10	1,592	1,591	147,429.3	196,064.3	31,247.0	164,817.3	Temporary employment agency activities
7820	กิจกรรมของสำนักงานหรือตัวแทนจัดหางานชั่วคราว	10	1,592	1,591	147,429.3	196,064.3	31,247.0	164,817.3	Temporary employment agency activities
78200	กิจกรรมของสำนักงานหรือตัวแทนจัดหางานชั่วคราว	10	1,592	1,591	147,429.3	196,064.3	31,247.0	164,817.3	Temporary employment agency activities
79	กิจกรรมของตัวแทนธุรกิจท่องเที่ยว การจัดงานเที่ยว การบริการสำรองและกิจกรรมที่เกี่ยวข้อง	897	4,240	3,055	315,356.2	2,325,248.1	796,110.9	1,529,137.3	Travel agency, tour operator, reservation service and related activities
791	กิจกรรมของตัวแทนธุรกิจท่องเที่ยวและการจัดงานเที่ยว	880	4,141	2,969	302,067.5	2,272,457.3	791,173.4	1,481,283.8	Travel agency and tour operator activities
7911	กิจกรรมของตัวแทนธุรกิจท่องเที่ยว	344	1,321	997	126,508.3	789,898.2	311,364.5	478,533.6	Travel agency activities
79110	กิจกรรมของตัวแทนธุรกิจท่องเที่ยว	344	1,321	997	126,508.3	789,898.2	311,364.5	478,533.6	Travel agency activities
7912	กิจกรรมการจัดนำเที่ยว	536	2,820	1,971	175,559.2	1,482,559.1	479,808.9	1,002,750.2	Tour operator activities
79120	กิจกรรมการจัดนำเที่ยว	536	2,820	1,971	175,559.2	1,482,559.1	479,808.9	1,002,750.2	Tour operator activities
799	กิจกรรมบริการสำรองอื่นๆ และกิจกรรมที่เกี่ยวข้อง	17	99	86	13,288.6	52,790.9	4,937.4	47,853.4	Other reservation service and related activities
7990	กิจกรรมบริการสำรองอื่นๆ และกิจกรรมที่เกี่ยวข้อง	17	99	86	13,288.6	52,790.9	4,937.4	47,853.4	Other reservation service and related activities
79901	กิจกรรมของมัคคุเทศก์	3	3	-	D	D	D	D	Activities of tourist guides
79909	กิจกรรมบริการสำรองอื่นๆ และกิจกรรมที่เกี่ยวข้อง ซึ่งมิได้จัดประเภทไว้ในที่อื่น	14	96	86	13,288.6	51,278.9	4,756.4	46,522.5	Other reservation service and related activities, n.e.c

ตาราง 1 ข้อมูลสถิติที่สำคัญของสถานประกอบการธุรกิจในปี 2554 จำแนกตามประเภทธุรกิจ (ต่อ)

TABLE 1 PRINCIPAL STATISTICS OF BUSINESS ESTABLISHMENTS IN 2011 BY CATEGORY OF BUSINESS INDUSTRY (Cont'd)

(พันบาท In Thousand Baht)

รหัส Code	ประเภทธุรกิจ	จำนวน	จำนวน	ลูกจ้าง Employees		รายได้จากการ	ค่าใช้จ่ายขั้นกลาง	มูลค่าเพิ่ม	Category of business industry
		สถานประกอบการ	คนทำงาน	จำนวน	ค่าตอบแทน	ดำเนินงาน	Intermediate	Value added	
		Number of establishments	Number of persons engaged	Number	แรงงาน Remuneration	Income	consumption		
80	การบริการรักษาความปลอดภัยและการสืบสวน	106	4,692	4,609	393,125.3	796,187.1	166,894.4	629,292.7	Security and investigation activities
801	การบริการรักษาความปลอดภัยส่วนบุคคล	57	4,436	4,399	374,763.6	645,358.8	136,004.4	509,354.4	Private security activities
8010	การบริการรักษาความปลอดภัยส่วนบุคคล	57	4,436	4,399	374,763.6	645,358.8	136,004.4	509,354.4	Private security activities
80100	การบริการรักษาความปลอดภัยส่วนบุคคล	57	4,436	4,399	374,763.6	645,358.8	136,004.4	509,354.4	Private security activities
802	การบริการระบบรักษาความปลอดภัย	49	255	210	18,361.7	150,828.3	30,890.0	119,938.3	Security systems service activities
8020	การบริการระบบรักษาความปลอดภัย	49	255	210	18,361.7	150,828.3	30,890.0	119,938.3	Security systems service activities
80200	การบริการระบบรักษาความปลอดภัย	49	255	210	18,361.7	150,828.3	30,890.0	119,938.3	Security systems service activities
81	กิจกรรมการบริการสำหรับอาคารและภูมิทัศน์	102	4,000	3,898	350,621.2	624,059.2	157,927.6	466,131.6	Services to buildings and landscape activities
812	การบริการทำความสะอาด	71	3,888	3,835	346,546.5	595,599.1	144,977.7	450,621.4	Cleaning activities
8121	การบริการทำความสะอาดทั่วไปสำหรับอาคาร	37	3,267	3,236	292,195.0	477,178.8	109,067.1	368,111.8	General cleaning of buildings
81210	การบริการทำความสะอาดทั่วไปสำหรับอาคาร	37	3,267	3,236	292,195.0	477,178.8	109,067.1	368,111.8	General cleaning of buildings
8129	การบริการทำความสะอาดสำหรับอาคารและอุตสาหกรรมอื่นๆ	34	621	599	54,351.6	118,420.3	35,910.7	82,509.6	Other building and industrial cleaning activities
81292	การบริการทำความสะอาดภายในที่ใช้ความชำนาญเฉพาะด้าน	1	9	9	D	D	D	D	Specialized interior cleaning activities for buildings
81293	การบริการฆ่าเชื้อและกำจัด	33	612	590	53,784.6	116,860.3	35,007.9	81,852.4	Disinfecting and exterminating activities
813	การบริการดูแลและบำรุงรักษาภูมิทัศน์	31	112	63	4,074.7	28,460.1	12,949.9	15,510.2	Landscape care and maintenance service activities
8130	การบริการดูแลและบำรุงรักษาภูมิทัศน์	31	112	63	4,074.7	28,460.1	12,949.9	15,510.2	Landscape care and maintenance service activities
81300	การบริการดูแลและบำรุงรักษาภูมิทัศน์	31	112	63	4,074.7	28,460.1	12,949.9	15,510.2	Landscape care and maintenance service activities
82	การบริการด้านการบริหารและสนับสนุนการดำเนินงานของสำนักงานและกิจการอื่นๆ ที่สนับสนุนทางธุรกิจ	3,389	7,029	2,313	210,302.8	1,964,022.5	831,482.5	1,132,540.0	Office administrative, office support and other business support activities
821	การบริการด้านการบริหารและสนับสนุนการดำเนินงานของสำนักงาน	2,815	5,340	1,291	104,018.4	1,156,005.8	561,670.6	594,335.2	Office administrative and support activities
8211	การบริการด้านการบริหารสำนักงานแบบเบ็ดเสร็จ	1	4	-	D	D	D	D	Combined office administrative service activities
82110	การบริการด้านการบริหารสำนักงานแบบเบ็ดเสร็จ	1	4	-	D	D	D	D	Combined office administrative service activities
8219	การถ่ายเอกสาร การเตรียมเอกสาร และกิจกรรมเฉพาะด้านอื่นๆ ที่สนับสนุนการดำเนินงานสำนักงาน	2,814	5,336	1,291	104,018.4	1,154,998.8	561,009.8	593,989.1	Photocopying, document preparation and other specialized office support activities
82191	การถ่ายเอกสาร	2,630	4,937	1,144	92,336.7	1,048,233.5	517,606.8	530,626.6	Photocopying activities
82199	การเตรียมเอกสารและกิจการเฉพาะด้านอื่นๆ ที่สนับสนุนการดำเนินงานสำนักงาน	184	399	147	11,681.7	106,765.4	43,402.9	63,362.4	Document preparation and other specialized office support activities

ตาราง 1 ข้อมูลสถิติที่สำคัญของสถานประกอบการธุรกิจในปี 2554 จำแนกตามประเภทธุรกิจ (ต่อ)

TABLE 1 PRINCIPAL STATISTICS OF BUSINESS ESTABLISHMENTS IN 2011 BY CATEGORY OF BUSINESS INDUSTRY (Cont'd)

(พันบาท In Thousand Baht)

รหัส Code	ประเภทธุรกิจ	จำนวน	จำนวน	ลูกจ้าง Employees		รายได้จากการ	ค่าใช้จ่ายขั้นกลาง	มูลค่าเพิ่ม	Category of business industry
		สถานประกอบการ	คนทำงาน	จำนวน	ค่าตอบแทน	ดำเนินงาน	Intermediate	Value added	
		Number of establishments	Number of persons engaged	Number	แรงงาน Remuneration	Income	consumption		
822	กิจกรรมศูนย์บริการลูกค้าทางโทรศัพท์	2	34	34	D	D	D	D	Activities of call centres
8220	กิจกรรมศูนย์บริการลูกค้าทางโทรศัพท์	2	34	34	D	D	D	D	Activities of call centres
82200	กิจกรรมศูนย์บริการลูกค้าทางโทรศัพท์	2	34	34	D	D	D	D	Activities of call centres
823	การจัดการประชุมและการแสดงสินค้า	13	119	108	15,185.8	170,492.2	29,957.5	140,534.7	Organization of conventions and trade shows
8230	การจัดการประชุมและการแสดงสินค้า	13	119	108	15,185.8	170,492.2	29,957.5	140,534.7	Organization of conventions and trade shows
82301	การจัดการประชุม	1	15	14	D	D	D	D	Organization of conventions
82302	การจัดการแสดงสินค้า	12	104	94	14,138.2	166,589.8	28,342.8	138,247.0	Organization of trade shows
829	กิจกรรมบริการสนับสนุนทางธุรกิจ ซึ่งมีได้จัดประเภทไว้ในที่อื่น	559	1,535	880	87,843.9	628,251.8	234,853.3	393,398.5	Business support service activities n.e.c.
8291	กิจกรรมของตัวแทนจัดเก็บเงินและการบริการข้อมูลเครดิต	17	56	43	3,448.5	18,400.6	7,389.8	11,010.8	Activities of collection agencies and credit bureaus
82911	กิจกรรมของตัวแทนจัดเก็บเงิน	17	56	43	3,448.5	18,400.6	7,389.8	11,010.8	Activities of collection agencies
8292	กิจกรรมการบรรจุหีบห่อ	15	147	132	12,318.9	129,007.6	81,015.1	47,992.5	Packaging activities
82920	กิจกรรมการบรรจุหีบห่อ	15	147	132	12,318.9	129,007.6	81,015.1	47,992.5	Packaging activities
8299	กิจกรรมการบริการอื่นๆ ที่สนับสนุนทางธุรกิจ ซึ่งมิได้จัดประเภทไว้ในที่อื่น	527	1,333	705	72,076.5	480,843.6	146,448.4	334,395.1	Other business support service activities n.e.c.
82990	กิจกรรมการบริการอื่นๆ ที่สนับสนุนทางธุรกิจ ซึ่งมิได้จัดประเภทไว้ในที่อื่น	527	1,333	705	72,076.5	480,843.6	146,448.4	334,395.1	Other business support service activities n.e.c.
90	กิจกรรมการสร้างสรรค์ศิลปะและความบันเทิง	2,035	12,093	8,595	235,353.2	855,643.7	302,704.0	552,939.7	Creative, arts and entertainment activities
900	กิจกรรมการสร้างสรรค์ศิลปะและความบันเทิง	2,035	12,093	8,595	235,353.2	855,643.7	302,704.0	552,939.7	Creative, arts and entertainment activities
9000	กิจกรรมการสร้างสรรค์ศิลปะและความบันเทิง	2,035	12,093	8,595	235,353.2	855,643.7	302,704.0	552,939.7	Creative, arts and entertainment activities
90001	กิจกรรมการสร้างสรรค์ศิลปะ	74	176	96	8,307.7	27,090.0	8,281.3	18,808.7	Creative and arts activities
90002	กิจกรรมด้านความบันเทิง	1,961	11,917	8,500	227,045.6	828,553.7	294,422.8	534,131.0	Entertainment activities
92	กิจกรรมการพนันและการเสี่ยงโชค	320	504	47	3,331.0	501,343.4	413,900.2	87,443.2	Gambling and betting activities
920	กิจกรรมการพนันและการเสี่ยงโชค	320	504	47	3,331.0	501,343.4	413,900.2	87,443.2	Gambling and betting activities
9200	กิจกรรมการพนันและการเสี่ยงโชค	320	504	47	3,331.0	501,343.4	413,900.2	87,443.2	Gambling and betting activities
92001	การดำเนินงานเกี่ยวกับสลากกินแบ่ง	314	497	47	3,331.0	494,039.4	412,023.3	82,016.1	Operation of lottery
92009	กิจกรรมการพนันและการเสี่ยงโชคอื่นๆ	6	7	-	-	7,304.0	1,876.9	5,427.1	Other gambling and betting activities

ตาราง 1 ข้อมูลสถิติที่สำคัญของสถานประกอบการธุรกิจในปี 2554 จำแนกตามประเภทธุรกิจ (ต่อ)

TABLE 1 PRINCIPAL STATISTICS OF BUSINESS ESTABLISHMENTS IN 2011 BY CATEGORY OF BUSINESS INDUSTRY (Cont'd)

(พันบาท In Thousand Baht)

รหัส Code	ประเภทธุรกิจ	จำนวน สถานประกอบการ Number of establishments	จำนวน คนทำงาน Number of persons engaged	ลูกจ้าง Employees		รายได้จากการ ดำเนินงาน Income	ค่าใช้จ่ายขั้นกลาง Intermediate consumption	มูลค่าเพิ่ม Value added	Category of business industry
				จำนวน Number	ค่าตอบแทน แรงงาน Remuneration				
93	กิจกรรมด้านการกีฬา ความบันเทิง และการนันทนาการ	2,926	7,106	3,067	260,793.3	1,678,470.5	806,048.9	872,421.6	Sports activities and amusement and recreation activities
931	กิจกรรมด้านการกีฬา	855	3,541	2,325	215,710.1	952,899.0	422,301.0	530,597.9	Sports activities
9311	การดำเนินงานเกี่ยวกับสิ่งอำนวยความสะดวกด้านการกีฬา	772	3,326	2,246	211,169.7	907,587.4	397,422.6	510,164.8	Operation of sports facilities
93111	การดำเนินงานเกี่ยวกับสิ่งอำนวยความสะดวกด้านการกีฬา	731	3,135	2,098	196,753.6	814,590.1	365,543.9	449,046.2	Operation of sports facilities
93112	การดำเนินงานของศูนย์ฟิตเนสและการออกกำลังกาย เพื่อฝึกความยืดหยุ่นของร่างกาย	41	191	148	14,416.1	92,997.3	31,878.8	61,118.6	Operation of fitness centers
9312	กิจกรรมสโมสรกีฬา	4	21	20	982.1	8,641.4	3,624.7	5,016.7	Activities of sports clubs
93120	กิจกรรมสโมสรกีฬา	4	21	20	982.1	8,641.4	3,624.7	5,016.7	Activities of sports clubs
9319	กิจกรรมอื่นๆ ด้านการกีฬา	79	194	59	3,558.3	36,670.1	21,253.7	15,416.5	Other sports activities
93199	กิจกรรมอื่นๆ ด้านการกีฬา ซึ่งมีได้จัดประเภทไว้ในที่อื่น	79	194	59	3,558.3	36,670.1	21,253.7	15,416.5	Other sports activities, n.e.c
932	กิจกรรมด้านความบันเทิงและการนันทนาการอื่นๆ	2,071	3,565	742	45,083.1	725,571.5	383,747.9	341,823.6	Other amusement and recreation activities
9321	กิจกรรมสวนสนุกและอิมปาร์ค	3	10	3	D	D	D	D	Activities of amusement parks and theme parks
93210	กิจกรรมสวนสนุกและอิมปาร์ค	3	10	3	D	D	D	D	Activities of amusement parks and theme parks
9329	กิจกรรมด้านความบันเทิงและการนันทนาการอื่นๆ ซึ่งมิได้จัดประเภทไว้ในที่อื่น	2,068	3,555	739	44,826.5	724,400.6	383,445.3	340,955.3	Other amusement and recreation activities n.e.c.
93292	กิจกรรมการแสดงโชว์เพื่อความบันเทิงและการนันทนาการ	2	7	4	D	D	D	D	Activities of amusement and recreation shows
93293	กิจกรรมการค้าขายร้านเกมและตู้เกมหยอดเหรียญ	2,004	3,201	482	34,171.9	676,406.1	361,600.2	314,805.9	Operation of games shops and coin-operated games activities
93299	กิจกรรมด้านความบันเทิงและการนันทนาการอื่นๆ ซึ่งมิได้จัดประเภทไว้ในที่อื่น	62	347	253	10,354.6	46,444.5	20,901.6	25,542.9	Other amusement and recreation activities n.e.c.
95	การซ่อมคอมพิวเตอร์และของใช้ส่วนบุคคลและของใช้ในครัวเรือน	7,867	12,014	2,401	224,850.8	2,934,951.2	1,600,765.1	1,334,186.0	Repair of computers and personal and household goods
951	การซ่อมอุปกรณ์คอมพิวเตอร์และอุปกรณ์สื่อสารโทรคมนาคม	1,937	3,622	1,014	106,401.5	1,334,969.4	875,625.0	459,344.3	Repair of computers and communication equipment
9511	การซ่อมคอมพิวเตอร์และอุปกรณ์ต่อพ่วง	1,358	2,629	859	88,091.0	1,057,412.1	697,224.3	360,187.8	Repair of computers and peripheral equipment
95110	การซ่อมคอมพิวเตอร์และอุปกรณ์ต่อพ่วง	1,358	2,629	859	88,091.0	1,057,412.1	697,224.3	360,187.8	Repair of computers and peripheral equipment
9512	การซ่อมอุปกรณ์สื่อสารโทรคมนาคม	579	992	155	18,310.5	277,557.3	178,400.7	99,156.6	Repair of communication equipment
95120	การซ่อมอุปกรณ์สื่อสารโทรคมนาคม	579	992	155	18,310.5	277,557.3	178,400.7	99,156.6	Repair of communication equipment

ตาราง 1 ข้อมูลสถิติที่สำคัญของสถานประกอบการธุรกิจในปี 2554 จำแนกตามประเภทธุรกิจ (ต่อ)

TABLE 1 PRINCIPAL STATISTICS OF BUSINESS ESTABLISHMENTS IN 2011 BY CATEGORY OF BUSINESS INDUSTRY (Cont'd)

(พันบาท In Thousand Baht)

รหัส Code	ประเภทธุรกิจ	จำนวน	จำนวน	ลูกจ้าง Employees		รายได้จากการ	ค่าใช้จ่ายขั้นกลาง	มูลค่าเพิ่ม	Category of business industry
		สถานประกอบการ	คนทำงาน	จำนวน	ค่าตอบแทน	ดำเนินงาน	Intermediate	Value added	
		Number of establishments	Number of persons engaged	Number	แรงงาน Remuneration	Income	consumption		
952	การซ่อมของใช้ส่วนบุคคลและของใช้ในครัวเรือน	5,930	8,392	1,387	118,449.3	1,599,981.8	725,140.1	874,841.7	Repair of personal and household goods
9521	การซ่อมเครื่องใช้อิเล็กทรอนิกส์ในครัวเรือน	1,864	2,620	306	23,562.2	467,556.9	265,083.8	202,473.0	Repair of consumer electronics
95210	การซ่อมเครื่องใช้อิเล็กทรอนิกส์ในครัวเรือน	1,864	2,620	306	23,562.2	467,556.9	265,083.8	202,473.0	Repair of consumer electronics
9522	การซ่อมเครื่องใช้ในครัวเรือนและอุปกรณ์สำหรับบ้านและสวน	1,361	2,536	837	76,858.7	748,961.1	261,641.5	487,319.7	Repair of household appliances and home and garden equipment
95220	การซ่อมเครื่องใช้ในครัวเรือนและอุปกรณ์สำหรับบ้านและสวน	1,361	2,536	837	76,858.7	748,961.1	261,641.5	487,319.7	Repair of household appliances and home and garden equipment
9523	การซ่อมรองเท้าและเครื่องหนัง	96	116	5	291.4	12,746.9	6,737.1	6,009.8	Repair of footwear and leather goods
95230	การซ่อมรองเท้าและเครื่องหนัง	96	116	5	291.4	12,746.9	6,737.1	6,009.8	Repair of footwear and leather goods
9524	การซ่อมเฟอร์นิเจอร์และของตกแต่งบ้าน	31	82	34	1,554.0	12,142.4	6,165.0	5,977.4	Repair of furniture and home furnishings
95240	การซ่อมเฟอร์นิเจอร์และของตกแต่งบ้าน	31	82	34	1,554.0	12,142.4	6,165.0	5,977.4	Repair of furniture and home furnishings
9529	การซ่อมของใช้ส่วนบุคคลและของใช้ในครัวเรือนอื่นๆ	2,578	3,038	205	16,183.0	358,574.5	185,512.7	173,061.8	Repair of other personal and household goods
95291	การซ่อมนาฬิกา	202	248	11	967.9	42,679.1	23,349.5	19,329.7	Repair of watches and clocks
95292	การซ่อมเสื้อผ้าเครื่องแต่งกาย	1,910	2,169	127	9,276.0	214,968.2	109,285.1	105,683.1	Repair and alteration of clothing
95293	การซ่อมรถจักรยาน	184	232	28	2,666.5	24,610.0	11,615.2	12,994.8	Repair of bicycles
95294	การซ่อมเครื่องดนตรี	7	12	2	108.0	2,015.0	857.1	1,157.9	Repair of musical instruments
95299	การซ่อมของใช้ส่วนบุคคลและของใช้ในครัวเรือนอื่นๆ ซึ่งไม่ได้จัดประเภทไว้ในที่อื่น	275	378	37	3,164.6	74,302.2	40,405.8	33,896.4	Repair of other personal and household goods, n.e.c.
96	กิจกรรมบริการส่วนบุคคลอื่นๆ	31,272	50,336	14,372	1,121,765.6	7,409,972.4	3,214,608.0	4,195,364.4	Other personal service activities
961	กิจกรรมบริการเพื่อเสริมสร้างสุขภาพร่างกาย (ยกเว้นกิจกรรมด้านการกีฬา)	23,352	38,574	12,681	1,009,997.1	5,979,001.3	2,625,407.2	3,353,594.1	Personal services for wellness (except sport activities)
9610	กิจกรรมบริการเพื่อเสริมสร้างสุขภาพร่างกาย (ยกเว้นกิจกรรมด้านการกีฬา)	23,352	38,574	12,681	1,009,997.1	5,979,001.3	2,625,407.2	3,353,594.1	Personal services for wellness (except sport activities)
96101	กิจกรรมสปาและการนวด	2,174	7,568	4,789	352,421.4	1,080,608.3	375,505.4	705,102.9	Activities of spas and massage salons
96102	กิจกรรมบริการลดน้ำหนัก	17	47	25	3,229.6	45,348.6	32,972.0	12,376.6	Activities of reducing and slendering salons
96103	กิจกรรมการแต่งผม	20,501	29,827	7,353	607,026.7	4,472,525.6	1,994,422.3	2,478,103.3	Activities of hairdressing salons



ตาราง 1 ข้อมูลสถิติที่สำคัญของสถานประกอบการธุรกิจในปี 2554 จำแนกตามประเภทธุรกิจ (ต่อ)

TABLE 1 PRINCIPAL STATISTICS OF BUSINESS ESTABLISHMENTS IN 2011 BY CATEGORY OF BUSINESS INDUSTRY (Cont'd)

(พันบาท In Thousand Baht)

รหัส Code	ประเภทธุรกิจ	จำนวน	จำนวน	ลูกจ้าง Employees		รายได้จากการ	ค่าใช้จ่ายขั้นกลาง	มูลค่าเพิ่ม	Category of business industry
		สถานประกอบการ Number of establishments	คนทำงาน Number of persons engaged	จำนวน Number	ค่าตอบแทน แรงงาน Remuneration	ดำเนินงาน Income	Intermediate consumption	Value added	
96104	กิจกรรมการดูแลความงาม แต่งเล็บมือและเล็บเท้า	658	1,129	515	47,319.4	378,560.8	221,477.1	157,083.7	Activities of beauty, manicure and pedicure salons
96109	กิจกรรมบริการอื่นๆ เพื่อเสริมสร้างสุขภาพร่างกาย (ยกเว้นกิจกรรมด้านการกีฬา)	2	4	-	D	D	D	D	Other personal services for wellness (except sport activities)
<b>962</b>	<b>การบริการซักรีดและซักแห้ง</b>	<b>6,064</b>	<b>8,943</b>	<b>1,225</b>	<b>71,827.3</b>	<b>910,795.1</b>	<b>407,009.4</b>	<b>503,785.7</b>	<b>Washing and (dry-) cleaning of textile and fur products</b>
9620	การบริการซักรีดและซักแห้ง	6,064	8,943	1,225	71,827.3	910,795.1	407,009.4	503,785.7	Washing and (dry-) cleaning of textile and fur products
96201	การบริการซักรีดและซักแห้ง (ยกเว้นโดยเครื่องซักผ้าชนิดหยอดเหรียญ)	5,606	8,384	1,219	71,488.2	819,792.9	375,842.8	443,950.1	Washing and (dry-) cleaning of textile and fur products (except by self-service coin-operated machines)
96202	การบริการซักรีดและซักแห้ง โดยเครื่องซักผ้าชนิดหยอดเหรียญ	458	559	6	339.1	91,002.1	31,166.6	59,835.6	Washing and (dry-) cleaning of textile and fur products by self-service coin-operated machines
<b>963</b>	<b>กิจกรรมบริการส่วนบุคคลอื่นๆ ซึ่งมิได้จัดประเภทไว้ในที่อื่น</b>	<b>1,856</b>	<b>2,819</b>	<b>465</b>	<b>39,941.2</b>	<b>520,176.1</b>	<b>182,191.5</b>	<b>337,984.6</b>	<b>Other personal service activities n.e.c.</b>
9630	กิจกรรมบริการส่วนบุคคลอื่นๆ ซึ่งมิได้จัดประเภทไว้ในที่อื่น	1,856	2,819	465	39,941.2	520,176.1	182,191.5	337,984.6	Other personal service activities n.e.c.
96301	การทำศพและกิจกรรมที่เกี่ยวข้อง	108	180	26	1,227.3	12,615.3	4,309.5	8,305.7	Funeral and related activities
96302	กิจกรรมการดูแลสัตว์เลี้ยง	168	337	109	7,495.3	75,863.2	31,169.9	44,693.3	Pet care activities
96303	กิจกรรมบริการด้วยเครื่องหยอดเหรียญ	154	226	-	-	39,946.3	31,157.1	8,789.2	Concession operation of coin-operated personal service machines
96304	กิจกรรมโหราศาสตร์และไสยศาสตร์	1,177	1,459	66	6,520.3	134,606.8	35,722.4	98,884.4	Astrological and spiritualists' activities
96305	กิจกรรมบริการอาบ อบ นวด และบริการอื่นๆ ที่คล้ายกัน	12	211	164	13,595.7	123,980.8	23,833.1	100,147.8	Turkish baths, sauna and steam baths activities
96309	กิจกรรมบริการส่วนบุคคลอื่นๆ ซึ่งมิได้จัดประเภทไว้ในที่อื่น	237	406	100	11,102.6	133,163.6	55,999.5	77,164.2	Other personal service activities n.e.c.

หมายเหตุ : D หมายถึง ตัวเลขที่ไม่เปิดเผย

Note : D means disclosure prohibited.

ที่มา : สำมะโนธุรกิจและอุตสาหกรรม พ.ศ. 2555 (ธุรกิจทางการค้าและธุรกิจทางการบริการ) ภาคเหนือ สำนักงานสถิติแห่งชาติ กระทรวงเทคโนโลยีสารสนเทศและการสื่อสาร

Source : The 2012 Business and Industrial Census (Business Trade and Services Industry) Northern Region, National Statistical Office, Ministry of Information and Communication Technology.

ตาราง 2 จำนวนคนทำงานของสถานประกอบการธุรกิจในปี 2554 จำแนกตามสถานภาพการทำงาน เพศ และประเภทธุรกิจ

TABLE 2 NUMBER OF PERSONS ENGAGED OF BUSINESS ESTABLISHMENTS IN 2011 BY WORK STATUS, SEX AND CATEGORY OF BUSINESS INDUSTRY

รหัส Code	ประเภทธุรกิจ	จำนวน สถาน- ประกอบการ Number of establishments	รวม Total			คนทำงานโดยไม่ได้รับค่าจ้าง/ เงินเดือน Unpaid workers			ลูกจ้าง Employees									Category of business industry
			รวม Total	ชาย Male	หญิง Female	รวม Total	ชาย Male	หญิง Female	รวม Total			ระดับบริหารจัดการ Management level			ระดับปฏิบัติการ Operation level			
									รวม Total	ชาย Male	หญิง Female	รวม Total	ชาย Male	หญิง Female	รวม Total	ชาย Male	หญิง Female	
	รวม	319,120	926,192	421,070	505,122	473,463	206,073	267,390	452,729	214,997	237,732	49,915	20,191	29,724	402,814	194,806	208,008	Total
45	การขายส่งและการขายปลีก การซ่อมยานยนต์และจักรยานยนต์	28,402	87,841	66,507	21,334	38,958	29,463	9,495	48,883	37,044	11,839	4,990	2,661	2,328	43,893	34,383	9,510	Wholesale and retail trade; repair of motor vehicles and motorcycles
451	การขายยานยนต์	1,588	15,208	9,811	5,397	2,341	1,623	718	12,867	8,188	4,680	1,606	915	691	11,261	7,273	3,988	Sale of motor vehicles
4510	การขายยานยนต์	1,588	15,208	9,811	5,397	2,341	1,623	718	12,867	8,188	4,680	1,606	915	691	11,261	7,273	3,988	Sale of motor vehicles
45101	การขายยานยนต์ใหม่ชนิดรถยนต์ นั่งส่วนบุคคล รถกระบะ รถตู้ และรถขนาดเล็กที่คล้ายกัน	265	10,600	6,522	4,078	122	69	53	10,478	6,453	4,025	1,365	770	595	9,113	5,683	3,430	Sale of new passenger motor vehicles, pick-up truck, van and similar light motor vehicles
45102	การขายยานยนต์ใหม่ชนิดรถบรรทุก และยานยนต์หนักอื่นๆ	23	470	306	164	21	15	6	449	291	158	78	55	23	371	236	135	Sale of new trucks and other heavy motor vehicles
45103	การขายยานยนต์เก่าชนิดรถยนต์ นั่งส่วนบุคคล รถกระบะ รถตู้ และรถขนาดเล็กที่คล้ายกัน	1,287	4,103	2,959	1,145	2,177	1,523	653	1,927	1,435	492	163	89	74	1,764	1,346	418	Sale of used passenger motor vehicles, pick-up truck, van and similar light motor vehicles
45104	การขายยานยนต์เก่าชนิดรถบรรทุก และยานยนต์หนักอื่นๆ	13	35	24	11	22	16	6	13	8	5	-	-	-	13	8	5	Sale of used trucks and other heavy motor vehicles
452	การบำรุงรักษาและซ่อมยานยนต์	11,359	37,785	31,003	6,782	16,638	12,377	4,261	21,146	18,625	2,521	1,818	997	821	19,329	17,629	1,700	Maintenance and repair of motor vehicles
4520	การบำรุงรักษาและซ่อมยานยนต์	11,359	37,785	31,003	6,782	16,638	12,377	4,261	21,146	18,625	2,521	1,818	997	821	19,329	17,629	1,700	Maintenance and repair of motor vehicles
45201	การบำรุงรักษาและซ่อมระบบ เครื่องยนต์และชิ้นส่วนยานยนต์	8,323	26,863	22,218	4,645	12,101	9,183	2,918	14,761	13,035	1,726	1,545	840	705	13,216	12,195	1,021	Maintenance and repair of motor vehicle engines and other parts
45202	การซ่อมตัวถัง ประตู หน้าต่าง และอื่นๆ ที่คล้ายกัน	1,503	5,179	4,527	651	2,117	1,721	395	3,062	2,806	256	148	84	63	2,914	2,721	193	Repair of motor vehicle bodys, doors, windows and other similar services
45203	การบำรุงรักษายานยนต์ทั่วไป	1,533	5,743	4,258	1,486	2,420	1,473	947	3,323	2,784	539	125	72	53	3,199	2,713	486	Car-washing, polishing and similar services
453	การขายชิ้นส่วนและอุปกรณ์เสริม ของยานยนต์	1,979	8,330	5,692	2,638	3,379	2,002	1,377	4,951	3,690	1,261	327	161	165	4,624	3,529	1,096	Sale of motor vehicle parts and accessories
4530	การขายชิ้นส่วนและอุปกรณ์เสริม ของยานยนต์	1,979	8,330	5,692	2,638	3,379	2,002	1,377	4,951	3,690	1,261	327	161	165	4,624	3,529	1,096	Sale of motor vehicle parts and accessories
45301	การขายส่งชิ้นส่วนและอุปกรณ์ เสริมใหม่ของยานยนต์	157	886	582	304	261	150	111	625	432	193	59	37	22	566	395	171	Wholesale of new motor vehicle parts and accessories
45302	การขายปลีกชิ้นส่วนและอุปกรณ์ เสริมใหม่ของยานยนต์	1,646	6,835	4,692	2,143	2,831	1,685	1,146	4,004	3,007	997	222	113	109	3,782	2,894	888	Retail of new motor vehicle parts and accessories

ตาราง 2 จำนวนคนทำงานของสถานประกอบการธุรกิจในปี 2554 จำแนกตามสถานภาพการทำงาน เพศ และประเภทธุรกิจ (ต่อ)

TABLE 2 NUMBER OF PERSONS ENGAGED OF BUSINESS ESTABLISHMENTS IN 2011 BY WORK STATUS, SEX AND CATEGORY OF BUSINESS INDUSTRY (Cont'd)

รหัส Code	ประเภทธุรกิจ	จำนวน สถาน- ประกอบการ Number of establishments	รวม Total			คนทำงานโดยไม่ได้รับค่าจ้าง/ เงินเดือน Unpaid workers			ลูกจ้าง Employees									Category of business industry
			รวม Total	ชาย Male	หญิง Female	รวม Total			ระดับบริหารจัดการ Management level			ระดับปฏิบัติการ Operation level						
						รวม Total	ชาย Male	หญิง Female	รวม Total	ชาย Male	หญิง Female	รวม Total	ชาย Male	หญิง Female				
45303	การขายส่งและปลีกชิ้นส่วนและอุปกรณ์เสริมเก่าของยานยนต์	176	609	417	192	287	167	121	322	251	71	46	12	34	276	239	37	Wholesale and retail of used motor vehicle parts and accessories
<b>454</b>	<b>การขาย การบำรุงรักษา และซ่อมจักรยานยนต์ ชิ้นส่วน และอุปกรณ์เสริมที่เกี่ยวข้อง</b>	<b>13,476</b>	<b>26,518</b>	<b>20,002</b>	<b>6,516</b>	<b>16,600</b>	<b>13,461</b>	<b>3,139</b>	<b>9,918</b>	<b>6,541</b>	<b>3,377</b>	<b>1,239</b>	<b>589</b>	<b>651</b>	<b>8,679</b>	<b>5,952</b>	<b>2,727</b>	<b>Sale, maintenance and repair of motorcycles and related parts and accessories</b>
4540	การขาย การบำรุงรักษา และซ่อมจักรยานยนต์ ชิ้นส่วน และอุปกรณ์เสริมที่เกี่ยวข้อง	13,476	26,518	20,002	6,516	16,600	13,461	3,139	9,918	6,541	3,377	1,239	589	651	8,679	5,952	2,727	Sale, maintenance and repair of motorcycles and related parts and accessories
45401	การขายจักรยานยนต์	1,251	8,085	4,562	3,524	1,299	738	560	6,787	3,823	2,963	1,072	527	545	5,714	3,296	2,418	Sale of motorcycles
45402	การขายส่งชิ้นส่วนและอุปกรณ์เสริมใหม่ของจักรยานยนต์	44	170	96	74	73	40	33	97	56	41	9	5	4	88	51	37	Wholesale of new motorcycle parts and accessories
45403	การขายปลีกชิ้นส่วนและอุปกรณ์เสริมใหม่ของจักรยานยนต์	529	1,429	867	561	886	516	370	543	351	191	59	44	15	484	307	177	Retail of new motorcycle parts and accessories
45404	การขายส่งและปลีกชิ้นส่วนและอุปกรณ์เสริมเก่าของจักรยานยนต์	36	74	50	24	56	36	20	18	14	4	-	-	-	18	14	4	Wholesale and retail of used motorcycle parts and accessories
45405	การบำรุงรักษาและซ่อมจักรยานยนต์	11,616	16,760	14,427	2,333	14,286	12,130	2,156	2,474	2,297	178	99	12	87	2,375	2,285	90	Maintenance and repair of motorcycles
<b>46</b>	<b>การขายส่ง (ยกเว้นยานยนต์ และจักรยานยนต์)</b>	<b>13,152</b>	<b>61,694</b>	<b>36,907</b>	<b>24,787</b>	<b>22,552</b>	<b>11,783</b>	<b>10,768</b>	<b>39,142</b>	<b>25,123</b>	<b>14,019</b>	<b>3,837</b>	<b>1,989</b>	<b>1,848</b>	<b>35,305</b>	<b>23,135</b>	<b>12,171</b>	<b>Wholesale trade (except of motor vehicles and motorcycles)</b>
<b>461</b>	<b>การขายส่งโดยได้รับค่าตอบแทน หรือตามสัญญาจ้าง</b>	<b>109</b>	<b>746</b>	<b>421</b>	<b>325</b>	<b>124</b>	<b>62</b>	<b>62</b>	<b>622</b>	<b>359</b>	<b>263</b>	<b>99</b>	<b>54</b>	<b>45</b>	<b>523</b>	<b>304</b>	<b>219</b>	<b>Wholesale on a fee or contract basis</b>
4610	การขายส่งโดยได้รับค่าตอบแทน หรือตามสัญญาจ้าง	109	746	421	325	124	62	62	622	359	263	99	54	45	523	304	219	Wholesale on a fee or contract basis
46101	การขายส่งวัตถุดิบทางการเกษตร และสัตว์มีชีวิต โดยได้รับค่าตอบแทน หรือตามสัญญาจ้าง	10	85	51	35	11	6	5	75	45	30	14	11	3	61	34	27	Wholesale on a fee or contract basis of agricultural raw materials and live animals
46102	การขายส่งอาหาร เครื่องดื่ม และยาสูบ โดยได้รับค่าตอบแทนหรือตามสัญญาจ้าง	37	209	110	100	42	17	25	167	93	75	22	9	14	145	84	61	Wholesale on a fee or contract basis of food, beverages and tobacco

ตาราง 2 จำนวนคนทำงานของสถานประกอบการธุรกิจในปี 2554 จำแนกตามสถานภาพการทำงาน เพศ และประเภทธุรกิจ (ต่อ)

TABLE 2 NUMBER OF PERSONS ENGAGED OF BUSINESS ESTABLISHMENTS IN 2011 BY WORK STATUS, SEX AND CATEGORY OF BUSINESS INDUSTRY (Cont'd)

รหัส Code	ประเภทธุรกิจ	จำนวน สถาน- ประกอบการ Number of establishments	รวม Total			คนทำงานโดยไม่ได้รับค่าจ้าง/ เงินเดือน Unpaid workers			ลูกจ้าง Employees									Category of business industry
			รวม Total	ชาย Male	หญิง Female	รวม Total	ชาย Male	หญิง Female	รวม Total			ระดับบริหารจัดการ Management level			ระดับปฏิบัติการ Operation level			
									รวม Total	ชาย Male	หญิง Female	รวม Total	ชาย Male	หญิง Female	รวม Total	ชาย Male	หญิง Female	
46103	การขายส่งสิ่งทอ เสื้อผ้า รองเท้า เครื่องหนัง และของใช้ในครัวเรือน โดยได้รับค่าตอบแทนหรือตามสัญญาจ้าง	14	72	41	31	22	9	13	50	32	18	2	1	1	48	31	17	Wholesale on a fee or contract basis of textiles, clothing, footwear, leather goods and household articles
46104	การขายส่งคอมพิวเตอร์และซอฟต์แวร์ อุปกรณ์อิเล็กทรอนิกส์และโทรคมนาคม โดยได้รับค่าตอบแทนหรือตามสัญญาจ้าง	2	9	5	4	2	1	1	7	4	3	4	3	1	3	1	2	Wholesale on a fee or contract basis of computers and software, electronic and telecommunications equipment
46105	การขายส่งเครื่องจักรอุตสาหกรรม โดยได้รับค่าตอบแทนหรือตามสัญญาจ้าง	17	59	34	25	21	16	5	38	18	20	23	13	10	15	5	10	Wholesale on a fee or contract basis of industrial machinery
46107	การขายส่งวัสดุก่อสร้าง เครื่องโลหะ และอุปกรณ์ระบบท่อ โดยได้รับค่าตอบแทนหรือตามสัญญาจ้าง	9	156	100	56	17	9	8	139	91	48	9	3	6	130	88	42	Wholesale on a fee or contract basis of construction materials, hardware, plumbing and heating equipment and supplies
46108	การขายส่งสินค้าเฉพาะอย่างอื่นๆ โดยได้รับค่าตอบแทนหรือตามสัญญาจ้าง	1	1	1	-	1	1	-	-	-	-	-	-	-	-	-	-	Wholesale on a fee or contract basis of other particular products
46109	การขายส่งสินค้าทั่วไป โดยได้รับค่าตอบแทนหรือตามสัญญาจ้าง	19	155	80	75	9	3	5	146	76	70	26	15	10	121	61	60	Wholesale on a fee or contract basis of a variety of goods
<b>462</b>	<b>การขายส่งวัตถุดิบทางการเกษตร และสัตว์มีชีวิต</b>	<b>2,216</b>	<b>11,518</b>	<b>7,715</b>	<b>3,803</b>	<b>3,788</b>	<b>2,208</b>	<b>1,580</b>	<b>7,729</b>	<b>5,507</b>	<b>2,222</b>	<b>602</b>	<b>312</b>	<b>290</b>	<b>7,128</b>	<b>5,195</b>	<b>1,932</b>	<b>Wholesale of agricultural raw materials and live animals</b>
4620	การขายส่งวัตถุดิบทางการเกษตร และสัตว์มีชีวิต	2,216	11,518	7,715	3,803	3,788	2,208	1,580	7,729	5,507	2,222	602	312	290	7,128	5,195	1,932	Wholesale of agricultural raw materials and live animals
46201	การขายส่งข้าวเปลือกและธัญพืชอื่นๆ	1,155	7,239	5,035	2,204	2,058	1,167	891	5,181	3,868	1,313	353	208	146	4,828	3,660	1,168	Wholesale of rice in the husk and other grains
46202	การขายส่งพืชน้ำมันที่ใช้ในการผลิตน้ำมันพืช	37	159	79	80	79	42	37	80	38	42	-	-	-	80	38	42	Wholesale of oil seeds and oleaginous fruits
46203	การขายส่งยาสูบที่ยังไม่เป็นผลิตภัณฑ์สำเร็จรูป	51	206	119	87	101	63	38	105	56	49	6	2	4	99	54	45	Wholesale of unmanufactured tobacco
46204	การขายส่งสัตว์มีชีวิต	354	794	579	215	560	394	166	234	185	49	4	-	4	230	185	45	Wholesale of live animals

ตาราง 2 จำนวนคนทำงานของสถานประกอบการธุรกิจในปี 2554 จำแนกตามสถานภาพการทำงาน เพศ และประเภทธุรกิจ (ต่อ)

TABLE 2 NUMBER OF PERSONS ENGAGED OF BUSINESS ESTABLISHMENTS IN 2011 BY WORK STATUS, SEX AND CATEGORY OF BUSINESS INDUSTRY (Cont'd)

รหัส Code	ประเภทธุรกิจ	จำนวน สถาน- ประกอบการ Number of establishments	รวม Total			คนทำงานโดยไม่ได้รับค่าจ้าง/ เงินเดือน Unpaid workers			รวม Total			ลูกจ้าง Employees			รวม Total			Category of business industry
			รวม Total	ชาย Male	หญิง Female	รวม Total	ชาย Male	หญิง Female	ระดับบริหารจัดการ Management level			ระดับปฏิบัติการ Operation level						
									รวม Total	ชาย Male	หญิง Female	รวม Total	ชาย Male	หญิง Female				
46205	การขายส่งดอกไม้ ต้นไม้ และเมล็ดพันธุ์พืช	170	812	412	400	283	126	157	529	286	243	70	22	47	459	263	196	Wholesale of flowers, plants and seeds
46206	การขายส่งอาหารปศุสัตว์	134	602	402	199	178	106	72	423	296	127	14	8	6	409	288	121	Wholesale of animal feeds
46209	การขายส่งวัตถุดิบอื่นๆ ทางการเกษตร	315	1,706	1,088	618	529	310	219	1,177	778	399	155	72	83	1,022	706	316	Wholesale of other agricultural raw materials
<b>463</b>	<b>การขายส่งอาหาร เครื่องดื่ม และยาสูบ</b>	<b>4,210</b>	<b>20,466</b>	<b>11,835</b>	<b>8,631</b>	<b>7,737</b>	<b>3,883</b>	<b>3,853</b>	<b>12,729</b>	<b>7,952</b>	<b>4,777</b>	<b>1,109</b>	<b>601</b>	<b>508</b>	<b>11,620</b>	<b>7,351</b>	<b>4,269</b>	<b>Wholesale of food, beverages and tobacco</b>
4631	การขายส่งอาหาร	3,617	15,285	8,396	6,889	6,840	3,413	3,427	8,445	4,983	3,462	810	442	368	7,635	4,541	3,093	Wholesale of food
46311	การขายส่งเนื้อสัตว์และผลิตภัณฑ์เนื้อสัตว์	153	717	396	321	243	107	136	474	288	186	75	41	34	399	248	151	Wholesale of meat and meat products
46312	การขายส่งปลาและผลิตภัณฑ์สัตว์น้ำ	227	706	370	336	453	212	240	253	157	96	18	7	11	235	150	85	Wholesale of fish and fish products
46313	การขายส่งผักและผลไม้	1,975	8,238	4,427	3,811	3,924	2,025	1,900	4,314	2,403	1,911	353	221	132	3,961	2,182	1,779	Wholesale of fruits and vegetables
46314	การขายส่งผลิตภัณฑ์นม	188	1,524	956	569	249	120	129	1,275	836	439	169	71	98	1,106	765	341	Wholesale of dairy products
46315	การขายส่งข้าวและผลิตภัณฑ์ที่ได้จากโรงสีข้าว	131	588	337	251	223	110	113	365	227	138	76	34	42	289	193	96	Wholesale of rice and rice milling products
46316	การขายส่งผลิตภัณฑ์ขนมอบ ใช้น้ำมันและไขมันที่ใช้ในการบริโภค	224	826	436	391	361	161	200	465	274	191	27	15	11	438	259	179	Wholesale of bakery products, eggs and edible oils and fats of animal or vegetable origin
46317	การขายส่งน้ำตาล ช็อกโกแลต ลูกกวาด และขนมที่ทำจากน้ำตาล	15	201	84	117	37	21	16	164	63	101	11	5	6	153	58	95	Wholesale of sugar, chocolate, candy and sugar confectionery
46318	การขายส่งกาแฟ โกโก้	24	118	50	68	37	14	23	81	36	45	10	2	8	71	34	37	Wholesale of coffee, tea and cocoa
46319	การขายส่งผลิตภัณฑ์อาหารอื่นๆ	680	2,367	1,342	1,025	1,312	642	670	1,055	699	355	71	46	26	983	653	330	Wholesale of other food products
4632	การขายส่งเครื่องดื่มและยาสูบ	593	5,181	3,439	1,742	897	471	426	4,284	2,969	1,316	299	159	140	3,985	2,809	1,176	Wholesale of beverages and tobacco
46321	การขายส่งเครื่องดื่มที่มีแอลกอฮอล์	265	2,697	1,688	1,009	409	214	195	2,288	1,474	814	149	61	88	2,139	1,413	726	Wholesale of alcohol beverages
46322	การขายส่งเครื่องดื่มที่ไม่มีแอลกอฮอล์	257	2,233	1,620	614	385	190	195	1,849	1,430	419	144	97	48	1,704	1,333	371	Wholesale of non-alcohol beverages
46323	การขายส่งผลิตภัณฑ์ยาสูบ	71	251	132	119	104	67	37	147	65	83	6	2	4	141	63	79	Wholesale of tobacco
<b>464</b>	<b>การขายส่งของใช้ในครัวเรือน</b>	<b>1,043</b>	<b>4,171</b>	<b>1,742</b>	<b>2,429</b>	<b>1,734</b>	<b>734</b>	<b>1,000</b>	<b>2,437</b>	<b>1,008</b>	<b>1,429</b>	<b>315</b>	<b>135</b>	<b>180</b>	<b>2,122</b>	<b>873</b>	<b>1,249</b>	<b>Wholesale of household goods</b>
4641	การขายส่งสิ่งทอ เสื้อผ้า และรองเท้า	314	1,132	400	732	533	235	298	600	165	434	85	30	55	515	136	379	Wholesale of textiles, clothing and footwear
46411	การขายส่งด้ายและผ้า	89	482	132	350	155	54	101	327	78	249	42	20	21	285	58	227	Wholesale of yarn and fabrics
46412	การขายส่งของใช้ในครัวเรือนที่ทำจากสิ่งทอ	69	137	61	76	120	57	63	17	4	13	-	-	-	17	4	13	Wholesale of household goods of textile

ตาราง 2 จำนวนคนทำงานของสถานประกอบการธุรกิจในปี 2554 จำแนกตามสถานภาพการทำงาน เพศ และประเภทธุรกิจ (ต่อ)

TABLE 2 NUMBER OF PERSONS ENGAGED OF BUSINESS ESTABLISHMENTS IN 2011 BY WORK STATUS, SEX AND CATEGORY OF BUSINESS INDUSTRY (Cont'd)

รหัส Code	ประเภทธุรกิจ	จำนวน สถาน- ประกอบการ Number of establishments	รวม Total			คนทำงานโดยไม่ได้รับค่าจ้าง/ เงินเดือน Unpaid workers			ลูกจ้าง Employees									Category of business industry
			รวม Total	ชาย Male	หญิง Female	รวม Total	ชาย Male	หญิง Female	รวม Total			ระดับบริหารจัดการ Management level			ระดับปฏิบัติการ Operation level			
									รวม Total	ชาย Male	หญิง Female	รวม Total	ชาย Male	หญิง Female	รวม Total	ชาย Male	หญิง Female	
46413	การขายส่งอุปกรณ์ตัดเย็บ	6	19	7	12	8	2	6	11	5	6	-	-	-	11	5	6	Wholesale of haberdashery
46414	การขายส่งเสื้อผ้า	130	425	162	263	216	104	113	209	58	151	43	10	34	165	48	117	Wholesale of clothing
46415	การขายส่งรองเท้า	20	69	38	31	33	18	15	36	20	16	-	-	-	36	20	16	Wholesale of footwear
4642	การขายส่งเครื่องใช้ไฟฟ้า และ อิเล็กทรอนิกส์ชนิดใช้ในครัวเรือน	61	325	170	155	74	39	35	252	131	120	58	26	32	194	105	89	Wholesale of electric household appliances and consumer electronics
46421	การขายส่งเครื่องใช้ไฟฟ้าและ อิเล็กทรอนิกส์ชนิดใช้ในครัวเรือน (ยกเว้นอุปกรณ์ไฟฟ้าสำหรับ ให้แสงสว่าง)	54	294	161	133	67	39	28	227	122	105	52	22	30	175	100	75	Wholesale of electric household appliances and consumer electronics (except lighting equipment)
46422	การขายส่งอุปกรณ์ไฟฟ้าสำหรับให้ แสงสว่าง	7	31	9	22	7	-	7	24	9	15	6	4	2	18	5	13	Wholesale of lighting equipment
4643	การขายส่งสินค้าวัฒนธรรม และนันทนาการ	157	657	275	382	267	122	145	390	153	237	30	13	16	360	140	220	Wholesale of cultural and recreation goods
46431	การขายส่งหนังสือ หนังสือพิมพ์ และเครื่องเขียน	22	195	75	120	41	17	24	154	58	96	10	4	6	144	54	90	Wholesale of books, newspapers and stationery
46432	การขายส่งสื่อบันทึกภาพ และเสียงที่บันทึกข้อมูลแล้ว	1	3	1	2	1	1	-	2	-	2	-	-	-	2	-	2	Wholesale of recorded visual and audio media
46433	การขายส่งเครื่องกีฬา	21	68	41	27	47	25	22	21	16	5	-	-	-	21	16	5	Wholesale of sports goods
46434	การขายส่งเกมและของเล่น	15	46	22	24	25	14	11	21	8	13	3	3	-	18	5	13	Wholesale of games and toys
46439	การขายส่งสินค้าอื่นๆ ด้านวัฒนธรรม และนันทนาการ	98	346	137	209	154	66	88	192	71	121	17	6	10	175	64	111	Wholesale of other cultural and recreation goods
4644	การขายส่งสินค้าทางเภสัชกรรม และทางการแพทย์ เครื่องหอม และเครื่องประทินโฉม	69	446	192	254	83	27	56	363	165	198	61	25	36	303	141	162	Wholesale of pharmaceutical and medical goods, perfumeries and toilet preparations
46441	การขายส่งสินค้าทางเภสัชกรรม และทางการแพทย์	41	304	121	184	48	19	29	256	102	155	43	18	25	213	84	130	Wholesale of pharmaceutical and medical goods
46442	การขายส่งเครื่องหอม	9	16	3	13	12	3	9	4	-	4	2	-	2	2	-	2	Wholesale of perfumeries
46443	การขายส่งเครื่องสำอาง และเครื่องประทินโฉม	19	126	68	58	23	5	18	103	64	40	16	7	9	88	57	31	Wholesale of cosmetics and toilet preparations

ตาราง 2 จำนวนคนทำงานของสถานประกอบการธุรกิจในปี 2554 จำแนกตามสถานภาพการทำงาน เพศ และประเภทธุรกิจ (ต่อ)

TABLE 2 NUMBER OF PERSONS ENGAGED OF BUSINESS ESTABLISHMENTS IN 2011 BY WORK STATUS, SEX AND CATEGORY OF BUSINESS INDUSTRY (Cont'd)

รหัส Code	ประเภทธุรกิจ	จำนวน สถาน- ประกอบการ Number of establishments	รวม Total			คนทำงานโดยไม่ได้รับค่าจ้าง/ เงินเดือน Unpaid workers			ลูกจ้าง Employees									Category of business industry
			รวม Total	ชาย Male	หญิง Female	รวม Total			ระดับบริหารจัดการ Management level			ระดับปฏิบัติการ Operation level						
						รวม Total	ชาย Male	หญิง Female	รวม Total	ชาย Male	หญิง Female	รวม Total	ชาย Male	หญิง Female				
4649	การขายส่งของใช้ในครัวเรือนอื่นๆ	442	1,611	705	906	778	312	466	833	393	439	82	41	41	751	352	399	Wholesale of other household goods
46491	การขายส่งอุปกรณ์ถ่ายภาพ และทัศนศาสตร์	1	2	1	1	2	1	1	-	-	-	-	-	-	-	-	-	Wholesale of photographic and optical goods
46492	การขายส่งนาฬิกา เครื่องประดับ เพชรพลอย	52	209	76	134	101	27	75	108	49	59	-	-	-	108	49	59	Wholesale of watches, clocks and jewellery
46493	การขายส่งเครื่องหนังและเครื่องใช้ สำหรับการเดินทาง	3	5	2	3	2	1	1	3	1	2	1	-	1	2	1	1	Wholesale of leather goods and travel accessories
46494	การขายส่งเฟอร์นิเจอร์ ชนิดใช้ในครัวเรือน	129	428	206	222	213	88	126	215	118	96	21	14	7	194	105	89	Wholesale of household furniture
46495	การขายส่งเครื่องดินเผา เครื่องแก้ว และเครื่องครัว	28	131	80	52	64	33	32	67	47	20	8	2	5	59	45	14	Wholesale of chinaware, glassware and kitchenware
46499	การขายส่งของใช้ในครัวเรือนอื่นๆ ซึ่งมิได้จัดประเภทไว้ในที่อื่น	229	835	341	494	395	163	232	440	178	262	52	25	27	388	153	235	Wholesale of other household goods, n.e.c
<b>465</b>	<b>การขายส่งเครื่องจักร อุปกรณ์ และเครื่องมือเครื่องใช้</b>	<b>1,049</b>	<b>5,474</b>	<b>3,242</b>	<b>2,232</b>	<b>1,518</b>	<b>790</b>	<b>728</b>	<b>3,956</b>	<b>2,452</b>	<b>1,504</b>	<b>516</b>	<b>273</b>	<b>243</b>	<b>3,440</b>	<b>2,178</b>	<b>1,262</b>	<b>Wholesale of machinery, equipment and supplies</b>
4651	การขายส่งคอมพิวเตอร์ อุปกรณ์ต่อพ่วง และซอฟต์แวร์	22	180	104	76	14	8	5	166	96	70	24	11	12	143	85	58	Wholesale of computers, computer peripheral equipment and software
46510	การขายส่งคอมพิวเตอร์ อุปกรณ์ต่อพ่วง และซอฟต์แวร์	22	180	104	76	14	8	5	166	96	70	24	11	12	143	85	58	Wholesale of computers, computer peripheral equipment and software
4652	การขายส่งอุปกรณ์และชิ้นส่วนทาง อิเล็กทรอนิกส์และโทรคมนาคม	30	161	93	68	47	27	20	114	66	48	15	7	8	99	59	40	Wholesale of electronic and telecommunications equipment and parts
46521	การขายส่งอุปกรณ์ และชิ้นส่วน อิเล็กทรอนิกส์	17	94	49	45	29	16	13	66	33	33	5	2	3	61	31	30	Wholesale of electronic equipment and parts
46522	การขายส่งโทรศัพท์ และอุปกรณ์โทรคมนาคม	13	67	44	23	19	11	8	48	33	15	10	5	5	38	28	10	Wholesale of telephone and telecommunications equipment
4653	การขายส่งเครื่องจักร อุปกรณ์ และเครื่องใช้ทางการเกษตร	773	3,643	2,126	1,517	1,240	633	606	2,404	1,493	911	312	163	148	2,092	1,329	763	Wholesale of agricultural machinery, equipment and supplies
46530	การขายส่งเครื่องจักร อุปกรณ์ และเครื่องใช้ทางการเกษตร	773	3,643	2,126	1,517	1,240	633	606	2,404	1,493	911	312	163	148	2,092	1,329	763	Wholesale of agricultural machinery, equipment and supplies
4659	การขายส่งเครื่องจักรและอุปกรณ์อื่นๆ	224	1,490	919	572	218	121	96	1,273	797	476	166	92	74	1,107	705	401	Wholesale of other machinery and equipment

ตาราง 2 จำนวนคนทำงานของสถานประกอบการธุรกิจในปี 2554 จำแนกตามสถานภาพการทำงาน เพศ และประเภทธุรกิจ (ต่อ)

TABLE 2 NUMBER OF PERSONS ENGAGED OF BUSINESS ESTABLISHMENTS IN 2011 BY WORK STATUS, SEX AND CATEGORY OF BUSINESS INDUSTRY (Cont'd)

รหัส Code	ประเภทธุรกิจ	จำนวน สถาน- ประกอบการ Number of establishments	รวม Total			คนทำงานโดยไม่ได้รับค่าจ้าง/ เงินเดือน Unpaid workers			ลูกจ้าง Employees									Category of business industry	
			รวม Total	ชาย Male	หญิง Female	รวม Total	ชาย Male	หญิง Female	รวม Total			ระดับบริหารจัดการ Management level			ระดับปฏิบัติการ Operation level				
									รวม Total	ชาย Male	หญิง Female	รวม Total	ชาย Male	หญิง Female	รวม Total	ชาย Male	หญิง Female		
46591	การขายส่งอุปกรณ์การขนส่ง (ยกเว้น ยานยนต์ จักรยานยนต์ และรถจักรยาน)	1	3	2	1	3	2	1	-	-	-	-	-	-	-	-	-	-	Wholesale of transport equipment (except motor vehicles, motorcycles and bicycles)
46592	การขายส่งเครื่องจักรและอุปกรณ์ งานวิศวกรรมโยธา งานเหมืองแร่ และงานก่อสร้าง	25	169	119	50	27	15	12	142	104	38	22	15	7	120	89	31	Wholesale of civil engineering, mining and construction machinery	
46593	การขายส่งเครื่องจักรและอุปกรณ์ ชนิดใช้ในอุตสาหกรรม	48	288	191	97	60	31	29	228	160	68	36	17	19	192	143	49	Wholesale of industrial machinery and equipment	
46594	การขายส่งเครื่องจักร อุปกรณ์ และ เฟอร์นิเจอร์ชนิดใช้ในสำนักงาน	36	321	190	130	27	18	8	294	172	122	29	10	19	265	162	103	Wholesale of office machinery, equipment and furniture	
46599	การขายส่งเครื่องจักรและอุปกรณ์อื่นๆ ซึ่งมิได้จัดประเภทไว้ในที่อื่น	114	710	416	293	101	55	46	609	361	248	79	50	29	530	311	219	Wholesale of other machinery and equipment, n.e.c	
<b>466</b>	<b>การขายส่งสินค้าเฉพาะประเภทอื่นๆ</b>	<b>4,288</b>	<b>17,029</b>	<b>10,666</b>	<b>6,363</b>	<b>7,235</b>	<b>3,933</b>	<b>3,302</b>	<b>9,794</b>	<b>6,733</b>	<b>3,061</b>	<b>960</b>	<b>482</b>	<b>478</b>	<b>8,834</b>	<b>6,251</b>	<b>2,583</b>	<b>Other specialized wholesale</b>	
4661	การขายส่งเชื้อเพลิงแข็ง เชื้อเพลิงเหลว และเชื้อเพลิงก๊าซ รวมถึงผลิตภัณฑ์ ที่เกี่ยวข้อง	122	908	634	275	173	102	71	735	531	204	71	42	29	665	489	175	Wholesale of solid, liquid and gaseous fuels and related products	
46611	การขายส่งเชื้อเพลิงแข็ง	28	65	40	25	47	28	20	18	12	5	-	-	-	18	12	5	Wholesale of solid fuels	
46612	การขายส่งเชื้อเพลิงเหลว	9	150	109	41	4	1	3	147	108	39	22	12	11	125	97	28	Wholesale of liquid fuels	
46613	การขายส่งเชื้อเพลิงก๊าซ	73	574	404	170	107	65	42	467	339	128	39	23	15	428	316	113	Wholesale of gaseous fuels	
46614	การขายส่งผลิตภัณฑ์ที่ได้จากการ กลั่นปิโตรเลียม	12	119	81	39	15	9	7	104	72	32	10	7	3	94	65	29	Wholesale of refined petroleum products	
4662	การขายส่งโลหะและสินแร่โลหะ	112	627	443	184	199	110	89	429	333	95	11	7	4	418	327	91	Wholesale of metals and metal ores	
46621	การขายส่งสินแร่เหล็กและโลหะ ที่ไม่ใช่เหล็ก	4	53	36	17	5	3	2	48	33	15	4	2	2	44	31	13	Wholesale of ferrous and non-ferrous metal ores	
46622	การขายส่งเหล็ก เหล็กกล้า และโลหะ ที่ไม่ใช่เหล็กขั้นมูลฐาน	108	574	407	167	194	107	87	381	300	80	7	5	2	374	296	78	Wholesale of iron, steel and non-ferrous metal in primary forms	
4663	การขายส่งวัสดุก่อสร้าง เครื่องโลหะ เครื่องอุปกรณ์และวัสดุสำหรับ ระบบท่อและระบบทำความร้อน	969	5,478	3,672	1,805	1,538	843	695	3,940	2,830	1,110	426	242	184	3,514	2,588	925	Wholesale of construction materials, hardware, plumbing and heating equipment and supplies	



ตาราง 2 จำนวนคนทำงานของสถานประกอบการธุรกิจในปี 2554 จำแนกตามสถานภาพการทำงาน เพศ และประเภทธุรกิจ (ต่อ)

TABLE 2 NUMBER OF PERSONS ENGAGED OF BUSINESS ESTABLISHMENTS IN 2011 BY WORK STATUS, SEX AND CATEGORY OF BUSINESS INDUSTRY (Cont'd)

รหัส Code	ประเภทธุรกิจ	จำนวน สถาน- ประกอบการ Number of establishments	รวม Total		คนทำงานโดยไม่ได้รับค่าจ้าง/ เงินเดือน Unpaid workers			ลูกจ้าง Employees									Category of business industry	
			รวม Total	ชาย Male	หญิง Female	รวม Total			ระดับบริหารจัดการ Management level			ระดับปฏิบัติการ Operation level						
						รวม Total	ชาย Male	หญิง Female	รวม Total	ชาย Male	หญิง Female	รวม Total	ชาย Male	หญิง Female				
46631	การขายส่งอิฐ หิน ปูน ทราย และผลิตภัณฑ์คอนกรีต	253	1,527	1,153	374	378	201	177	1,149	952	197	119	57	62	1,030	896	134	Wholesale of bricks, stone, cement, sand and concrete products
46632	การขายส่งไม้และผลิตภัณฑ์จากไม้แปรรูปขั้นต้น	523	2,057	1,417	639	868	493	374	1,189	924	265	102	83	19	1,087	842	246	Wholesale of wood in the rough and products of primary processing of wood
46633	การขายส่งสี น้ำมันชักเงา และแล็กเกอร์	25	91	53	38	41	23	18	50	30	20	3	-	3	47	30	17	Wholesale of paints, varnishes and lacquers
46634	การขายส่งอุปกรณ์ระบบท่อ และเครื่องสุขภัณฑ์	13	201	122	79	14	7	7	187	115	72	9	5	4	178	110	68	Wholesale of plumbing and heating equipment and supplies and sanitary equipment
46639	การขายส่งวัสดุก่อสร้างอื่นๆ	155	1,603	927	675	238	119	119	1,365	808	556	193	97	96	1,171	711	461	Wholesale of other construction materials
46669	การขายส่งของเสียและเศษวัสดุ และผลิตภัณฑ์อื่นๆ ซึ่งมีได้จัดประเภทไว้ในที่อื่น	3,085	10,016	5,917	4,099	5,325	2,879	2,447	4,691	3,038	1,652	453	192	261	4,238	2,846	1,391	Wholesale of waste and scrap and other products, n.e.c.
46691	การขายส่งเคมีภัณฑ์ทางอุตสาหกรรม	38	232	147	85	49	38	12	183	110	74	28	9	19	155	100	55	Wholesale of industrial chemicals
46692	การขายส่งปุ๋ยและเคมีภัณฑ์ทางการเกษตร	225	707	401	306	370	173	196	337	227	110	32	16	16	305	211	94	Wholesale of fertilizers and agrochemical products
46693	การขายส่งยางพาราและพลาสติกขั้นต้น	28	72	35	37	50	23	27	22	12	10	-	-	-	22	12	10	Wholesale of rubber and plastic materials in primary forms
46694	การขายส่งบรรจุภัณฑ์ชนิดใช้ทางอุตสาหกรรม	43	159	93	66	68	35	33	92	58	34	4	1	3	88	57	31	Wholesale of industrial or commercial containers
46695	การขายส่งของเสียและเศษวัสดุที่สามารถนำกลับมาใช้ใหม่	2,723	8,721	5,179	3,542	4,743	2,593	2,151	3,977	2,586	1,391	377	160	217	3,601	2,427	1,174	Wholesale of waste and scrap and materials for recycling
46699	การขายส่งผลิตภัณฑ์อื่นๆ ซึ่งมีได้จัดประเภทไว้ในที่อื่น	28	125	62	63	46	17	29	79	45	34	12	6	6	67	39	28	Wholesale of other products, n.e.c.
469	การขายส่งสินค้าทั่วไป	237	2,290	1,286	1,004	416	173	243	1,874	1,113	760	236	131	104	1,638	982	656	Non-specialized wholesale trade
4690	การขายส่งสินค้าทั่วไป	237	2,290	1,286	1,004	416	173	243	1,874	1,113	760	236	131	104	1,638	982	656	Non-specialized wholesale trade
46900	การขายส่งสินค้าทั่วไป	237	2,290	1,286	1,004	416	173	243	1,874	1,113	760	236	131	104	1,638	982	656	Non-specialized wholesale trade
47	การขายปลีก (ยกเว้นยานยนต์และจักรยานยนต์)	152,583	377,807	157,406	220,401	244,774	98,895	145,879	133,033	58,510	74,523	17,399	6,263	11,136	115,634	52,247	63,387	Retail trade (except of motor vehicles and motorcycles)
471	ร้านขายปลีกสินค้าทั่วไป	92,590	197,477	71,740	125,737	153,640	58,751	94,890	43,837	12,989	30,848	6,126	1,359	4,767	37,711	11,630	26,081	Retail sale in non-specialized stores
4711	ร้านขายปลีกอาหาร เครื่องดื่ม หรือยาสูบ เป็นสินค้าหลัก	70,585	151,408	54,417	96,991	115,794	44,328	71,465	35,614	10,089	25,525	4,559	941	3,618	31,055	9,148	21,907	Retail sale in non-specialized stores with food, beverages or tobacco predominating
47111	ซูเปอร์มาร์เก็ต	72	1,174	419	754	93	31	62	1,081	389	692	99	31	68	982	358	624	Supermarkets

ตาราง 2 จำนวนคนทำงานของสถานประกอบการธุรกิจในปี 2554 จำแนกตามสถานภาพการทำงาน เพศ และประเภทธุรกิจ (ต่อ)

TABLE 2 NUMBER OF PERSONS ENGAGED OF BUSINESS ESTABLISHMENTS IN 2011 BY WORK STATUS, SEX AND CATEGORY OF BUSINESS INDUSTRY (Cont'd)

รหัส Code	ประเภทธุรกิจ	จำนวน สถาน- ประกอบการ Number of establishments	รวม Total			คนทำงานโดยไม่ได้รับค่าจ้าง/ เงินเดือน Unpaid workers			ลูกจ้าง Employees									Category of business industry
			รวม Total	ชาย Male	หญิง Female	รวม Total	ชาย Male	หญิง Female	รวม Total			ระดับบริหารจัดการ Management level			ระดับปฏิบัติการ Operation level			
									รวม Total	ชาย Male	หญิง Female	รวม Total	ชาย Male	หญิง Female	รวม Total	ชาย Male	หญิง Female	
47112	ดิสเคาท์สโตร์/ซูเปอร์เซ็นเตอร์/ ไฮเปอร์มาร์เก็ต	50	4,690	2,192	2,499	11	6	5	4,679	2,186	2,494	448	190	259	4,231	1,996	2,235	Discount stores/Supercenters/Hypermarkets
47113	ร้านสะดวกซื้อ/มินิมาร์ท	1,780	9,396	3,386	6,010	1,781	597	1,183	7,616	2,789	4,827	1,028	379	649	6,588	2,410	4,178	Convenience stores/Minimarts
47114	ร้านขายของชำ	68,683	136,148	48,420	87,728	113,909	43,694	70,215	22,239	4,726	17,513	2,985	343	2,642	19,254	4,383	14,870	Grocery stores
4719	ร้านขายปลีกสินค้าทั่วไปอื่นๆ	22,005	46,069	17,323	28,747	37,847	14,423	23,424	8,223	2,900	5,322	1,567	418	1,149	6,656	2,483	4,174	Other retail sale in non-specialized stores
47190	ร้านขายปลีกสินค้าทั่วไปอื่นๆ	22,005	46,069	17,323	28,747	37,847	14,423	23,424	8,223	2,900	5,322	1,567	418	1,149	6,656	2,483	4,174	Other retail sale in non-specialized stores
<b>472</b>	<b>ร้านขายปลีกอาหาร เครื่องดื่ม และยาสูบ</b>	<b>6,889</b>	<b>15,619</b>	<b>7,059</b>	<b>8,560</b>	<b>11,359</b>	<b>4,732</b>	<b>6,626</b>	<b>4,260</b>	<b>2,326</b>	<b>1,934</b>	<b>415</b>	<b>149</b>	<b>266</b>	<b>3,845</b>	<b>2,177</b>	<b>1,668</b>	<b>Retail sale of food, beverages and tobacco in specialized stores</b>
4721	ร้านขายปลีกอาหาร	5,887	13,358	5,915	7,444	9,694	3,949	5,744	3,665	1,965	1,699	297	95	202	3,368	1,871	1,497	Retail sale of food in specialized stores
47211	ร้านขายปลีกเนื้อสัตว์ และผลิตภัณฑ์เนื้อสัตว์	1,027	2,495	1,238	1,257	1,682	739	943	812	499	313	129	50	80	683	449	234	Retail sale of meat and meat products in specialized stores
47212	ร้านขายปลีกปลาและผลิตภัณฑ์สัตว์น้ำ	275	680	300	380	479	175	305	200	125	75	6	2	4	194	123	71	Retail sale of fish and fish products in specialized stores
47213	ร้านขายปลีกผักและผลไม้	1,160	2,374	897	1,477	1,978	712	1,266	396	185	211	61	15	46	334	170	165	Retail sale of fruit and vegetables in specialized stores
47214	ร้านขายปลีกข้าว	1,545	3,352	1,699	1,653	2,585	1,155	1,430	766	544	223	39	18	20	728	526	202	Retail sale of rice in specialized stores
47215	ร้านขายปลีกผลิตภัณฑ์ขนมอบ	454	1,171	322	849	693	226	467	477	95	382	33	2	31	444	93	351	Retail sale of bakery products in specialized stores
47219	ร้านขายปลีกอาหารอื่นๆ	1,426	3,288	1,460	1,828	2,275	942	1,334	1,013	518	495	28	8	20	985	510	475	Retail sale of other food products in specialized stores
4722	ร้านขายปลีกเครื่องดื่ม	990	2,227	1,127	1,101	1,645	772	873	582	354	228	118	54	64	464	300	164	Retail sale of beverages in specialized stores
47221	ร้านขายปลีกเครื่องดื่มที่มีแอลกอฮอล์	526	1,220	626	594	877	431	446	342	194	148	65	27	38	278	168	110	Retail sale of alcohol beverages in specialized stores
47222	ร้านขายปลีกเครื่องดื่มที่ไม่มีแอลกอฮอล์	464	1,007	501	506	768	341	426	240	160	80	53	28	26	186	132	54	Retail sale of non-alcohol beverages in specialized stores
4723	ร้านขายปลีกผลิตภัณฑ์ยาสูบ	12	34	18	16	20	11	10	14	7	7	-	-	-	14	7	7	Retail sale of tobacco products in specialized stores
47230	ร้านขายปลีกผลิตภัณฑ์ยาสูบ	12	34	18	16	20	11	10	14	7	7	-	-	-	14	7	7	Retail sale of tobacco products in specialized stores

ตาราง 2 จำนวนคนทำงานของสถานประกอบการธุรกิจในปี 2554 จำแนกตามสถานภาพการทำงาน เพศ และประเภทธุรกิจ (ต่อ)

TABLE 2 NUMBER OF PERSONS ENGAGED OF BUSINESS ESTABLISHMENTS IN 2011 BY WORK STATUS, SEX AND CATEGORY OF BUSINESS INDUSTRY (Cont'd)

รหัส Code	ประเภทธุรกิจ	จำนวน สถาน- ประกอบการ Number of establishments	รวม Total			คนทำงานโดยไม่ได้รับค่าจ้าง/ เงินเดือน Unpaid workers			ลูกจ้าง Employees									Category of business industry
			รวม Total	ชาย Male	หญิง Female	รวม Total			ระดับบริหารจัดการ Management level			ระดับปฏิบัติการ Operation level						
						รวม Total	ชาย Male	หญิง Female	รวม Total	ชาย Male	หญิง Female	รวม Total	ชาย Male	หญิง Female				
473	ร้านขายปลีกเชื้อเพลิงยานยนต์	7,363	25,930	12,392	13,538	10,259	4,830	5,429	15,671	7,562	8,109	1,997	722	1,275	13,674	6,840	6,834	Retail sale of automotive fuel in specialized stores
4730	ร้านขายปลีกเชื้อเพลิงยานยนต์	7,363	25,930	12,392	13,538	10,259	4,830	5,429	15,671	7,562	8,109	1,997	722	1,275	13,674	6,840	6,834	Retail sale of automotive fuel in specialized stores
47300	ร้านขายปลีกเชื้อเพลิงยานยนต์	7,363	25,930	12,392	13,538	10,259	4,830	5,429	15,671	7,562	8,109	1,997	722	1,275	13,674	6,840	6,834	Retail sale of automotive fuel in specialized stores
474	ร้านขายปลีกอุปกรณ์สารสนเทศ และอุปกรณ์สื่อสารโทรคมนาคม	4,295	12,636	6,787	5,849	5,779	3,252	2,527	6,857	3,535	3,322	852	412	440	6,005	3,123	2,882	Retail sale of information and communications equipment in specialized stores
4741	ร้านขายปลีกคอมพิวเตอร์ อุปกรณ์ต่อพ่วง ซอฟต์แวร์ และอุปกรณ์สื่อสารโทรคมนาคม	4,004	11,564	6,160	5,404	5,427	3,019	2,407	6,137	3,141	2,996	763	366	397	5,374	2,774	2,600	Retail sale of computers, peripheral units, software and telecommunications equipment in specialized stores
47411	ร้านขายปลีกคอมพิวเตอร์ และอุปกรณ์ต่อพ่วง	918	4,153	2,598	1,555	995	595	400	3,158	2,003	1,155	458	263	195	2,700	1,740	960	Retail sale of computers and peripheral units in specialized stores
47412	ร้านขายปลีกเครื่องเล่นวีดีโอเกม และซอฟต์แวร์สำเร็จรูป	36	94	60	34	52	31	21	42	29	13	-	-	-	42	29	13	Retail sale of video game consoles and software in specialized stores
47413	ร้านขายปลีกอุปกรณ์สื่อสารโทรคมนาคม	3,050	7,316	3,502	3,815	4,379	2,392	1,987	2,937	1,109	1,828	305	104	201	2,632	1,005	1,627	Retail sale of telecommunications equipment in specialized stores
4742	ร้านขายปลีกอุปกรณ์ภาพและเสียง	291	1,072	627	445	352	233	119	720	394	326	89	46	43	631	348	283	Retail sale of audio and video equipment in specialized stores
47420	ร้านขายปลีกอุปกรณ์ภาพและเสียง	291	1,072	627	445	352	233	119	720	394	326	89	46	43	631	348	283	Retail sale of audio and video equipment in specialized stores
475	ร้านขายปลีกอุปกรณ์อื่นๆ ชนิดใช้ในครัวเรือน	11,929	53,704	29,798	23,906	19,569	9,124	10,444	34,135	20,674	13,461	3,709	1,950	1,759	30,426	18,724	11,702	Retail sale of other household equipment in specialized stores
4751	ร้านขายปลีกสิ่งทอ	984	2,796	896	1,900	1,671	592	1,079	1,124	304	821	50	10	40	1,074	294	781	Retail sale of textiles in specialized stores
47511	ร้านขายปลีกผ้า	579	1,882	578	1,305	1,034	381	652	849	196	653	50	10	40	799	186	612	Retail sale of fabrics in specialized stores
47512	ร้านขายปลีกของใช้ในครัวเรือนที่ทำจากผ้า	208	510	198	313	336	114	222	174	84	90	-	-	-	174	84	90	Retail sale of household articles of textiles in specialized stores
47513	ร้านขายปลีกอุปกรณ์ตัดเย็บ	197	403	120	283	302	97	205	101	24	78	-	-	-	101	24	78	Retail sale of haberdashery in specialized stores

ตาราง 2 จำนวนคนทำงานของสถานประกอบการธุรกิจในปี 2554 จำแนกตามสถานภาพการทำงาน เพศ และประเภทธุรกิจ (ต่อ)

TABLE 2 NUMBER OF PERSONS ENGAGED OF BUSINESS ESTABLISHMENTS IN 2011 BY WORK STATUS, SEX AND CATEGORY OF BUSINESS INDUSTRY (Cont'd)

รหัส Code	ประเภทธุรกิจ	จำนวน สถาน- ประกอบการ Number of establishments	รวม Total			คนทำงานโดยไม่ได้รับค่าจ้าง/ เงินเดือน Unpaid workers			ลูกจ้าง Employees									Category of business industry
			รวม Total	ชาย Male	หญิง Female	รวม Total			ระดับบริหารจัดการ Management level			ระดับปฏิบัติการ Operation level						
						รวม Total	ชาย Male	หญิง Female	รวม Total	ชาย Male	หญิง Female	รวม Total	ชาย Male	หญิง Female				
4752	ร้านขายปลีกเครื่องโลหะ สี และกระจก	4,017	24,226	14,554	9,672	6,994	3,434	3,560	17,232	11,120	6,112	1,397	702	695	15,835	10,418	5,417	Retail sale of hardware, paints and glass in specialized stores
47521	ร้านขายปลีกเครื่องโลหะ	126	521	312	209	199	116	83	322	195	126	54	20	34	268	175	92	Retail sale of hardware in specialized stores
47522	ร้านขายปลีกสี น้ำมันชักเงา และแล็กเกอร์	72	199	100	99	122	65	57	78	35	42	2	-	2	76	35	40	Retail sale of paints, varnishes and lacquers in specialized stores
47523	ร้านขายปลีกอุปกรณ์ระบบท่อ และเครื่องสุขภัณฑ์	170	1,105	634	471	250	121	129	855	513	342	150	75	76	705	439	266	Retail sale of plumbing, heating and sanitary equipment and supplies in specialized stores
47524	ร้านขายปลีกวัสดุก่อสร้างอื่นๆ	2,125	13,899	8,495	5,404	3,725	1,853	1,873	10,173	6,642	3,531	797	375	422	9,376	6,267	3,109	Retail sale of other construction materials in specialized stores
47525	ร้านขายปลีกวัสดุก่อสร้างหลายชนิด รวมถึงวัสดุอุปกรณ์และเครื่องมือชนิดนำไปใช้ทำงานได้ด้วยตัวเอง	1,524	8,501	5,012	3,489	2,697	1,279	1,419	5,804	3,734	2,070	394	232	162	5,410	3,502	1,909	Retail sale of a variety of construction materials including do-it-yourself material and equipment in specialized stores
4753	ร้านขายปลีกพรม สิ่งปูพื้น วัสดุปิดผนัง และปูพื้น	184	576	271	305	322	151	171	255	120	134	45	5	40	210	115	94	Retail sale of carpets, rugs, wall and floor coverings in specialized stores
47530	ร้านขายปลีกพรม สิ่งปูพื้น วัสดุปิดผนัง และปูพื้น	184	576	271	305	322	151	171	255	120	134	45	5	40	210	115	94	Retail sale of carpets, rugs, wall and floor coverings in specialized stores
4759	ร้านขายปลีกเครื่องใช้ไฟฟ้า เพอร์เนเจอร์ อุปกรณ์ไฟฟ้าสำหรับให้แสงสว่าง และของใช้อื่นๆ ในครัวเรือน	6,744	26,106	14,077	12,029	10,582	4,948	5,634	15,524	9,130	6,395	2,217	1,233	984	13,307	7,896	5,411	Retail sale of electrical household appliances, furniture, lighting equipment and other household articles in specialized stores
47591	ร้านขายปลีกเฟอร์นิเจอร์ชนิดใช้ในครัวเรือน	1,941	7,425	3,924	3,501	3,153	1,430	1,723	4,272	2,494	1,778	524	278	247	3,748	2,216	1,532	Retail sale of household furniture in specialized stores
47592	ร้านขายปลีกเครื่องดินเผา เครื่องแก้ว และเครื่องครัว	710	1,933	747	1,186	1,146	486	660	787	261	526	75	21	54	713	240	473	Retail sale of chinaware, glassware and kitchenware in specialized stores
47593	ร้านขายปลีกอุปกรณ์ไฟฟ้าสำหรับให้แสงสว่าง	371	1,129	580	549	627	324	303	502	257	245	71	39	32	432	218	213	Retail sale of lighting equipment in specialized stores
47594	ร้านขายปลีกเครื่องดนตรี และอุปกรณ์ที่เกี่ยวข้อง	101	264	162	102	156	93	64	108	69	39	20	11	10	87	58	29	Retail sale of musical instruments and related equipment in specialized stores
47595	ร้านขายปลีกเครื่องใช้ไฟฟ้าชนิดใช้ในครัวเรือน	2,286	12,220	7,231	4,989	3,323	1,697	1,626	8,897	5,534	3,363	1,413	837	575	7,485	4,697	2,788	Retail sale of electrical household appliances in specialized stores

ตาราง 2 จำนวนคนทำงานของสถานประกอบการธุรกิจในปี 2554 จำแนกตามสถานภาพการทำงาน เพศ และประเภทธุรกิจ (ต่อ)

TABLE 2 NUMBER OF PERSONS ENGAGED OF BUSINESS ESTABLISHMENTS IN 2011 BY WORK STATUS, SEX AND CATEGORY OF BUSINESS INDUSTRY (Cont'd)

รหัส Code	ประเภทธุรกิจ	จำนวน สถาน- ประกอบการ Number of establishments	รวม Total			คนทำงานโดยไม่ได้รับค่าจ้าง/ เงินเดือน Unpaid workers			ลูกจ้าง Employees									Category of business industry
			รวม Total	ชาย Male	หญิง Female	รวม Total			ระดับบริหารจัดการ Management level			ระดับปฏิบัติการ Operation level						
						รวม Total	ชาย Male	หญิง Female	รวม Total	ชาย Male	หญิง Female	รวม Total	ชาย Male	หญิง Female				
47599	ร้านขายปลีกของใช้อื่นๆ ในครัวเรือน ซึ่งมิได้จัดประเภทไว้ในที่อื่น	1,335	3,135	1,433	1,702	2,176	918	1,258	959	515	443	115	48	67	844	467	377	Retail sale of other household articles, n.e.c in specialized stores
476	ร้านขายปลีกสินค้าวัฒนธรรม และนันทนาการ	5,377	13,687	5,629	8,058	7,962	3,535	4,427	5,725	2,095	3,631	645	283	362	5,081	1,812	3,268	Retail sale of cultural and recreation goods in specialized stores
4761	ร้านขายปลีกหนังสือ หนังสือพิมพ์ และเครื่องเขียน	1,416	4,922	1,897	3,026	2,054	822	1,233	2,868	1,075	1,793	438	183	255	2,430	892	1,538	Retail sale of books, newspapers and stationary in specialized stores
47611	ร้านขายปลีกหนังสือ หนังสือพิมพ์ วารสาร และนิตยสาร	446	1,613	678	935	627	297	329	986	381	605	242	104	138	744	277	467	Retail sale of books, newspapers, periodicals and magazines in specialized stores
47612	ร้านขายปลีกเครื่องเขียน และเครื่องใช้สำนักงาน	970	3,310	1,219	2,091	1,427	524	903	1,883	694	1,188	196	80	117	1,686	615	1,071	Retail sale of stationary and office supplies in specialized stores
4762	ร้านขายปลีกสื่อบันทึกเสียงและภาพ	202	535	236	299	267	142	125	268	94	174	45	17	29	222	77	145	Retail sale of music and video recordings in specialized stores
47620	ร้านขายปลีกสื่อบันทึกเสียงและภาพ	202	535	236	299	267	142	125	268	94	174	45	17	29	222	77	145	Retail sale of music and video recordings in specialized stores
4763	ร้านขายปลีกเครื่องกีฬา	922	2,112	1,070	1,042	1,459	780	678	653	289	364	64	42	22	589	248	342	Retail sale of sporting equipment in specialized stores
47630	ร้านขายปลีกเครื่องกีฬา	922	2,112	1,070	1,042	1,459	780	678	653	289	364	64	42	22	589	248	342	Retail sale of sporting equipment in specialized stores
4764	ร้านขายปลีกเกมและของเล่น	344	714	288	426	524	222	302	189	66	124	3	-	3	186	66	121	Retail sale of games and toys in specialized stores
47640	ร้านขายปลีกเกมและของเล่น	344	714	288	426	524	222	302	189	66	124	3	-	3	186	66	121	Retail sale of games and toys in specialized stores
4769	ร้านขายปลีกสินค้าอื่นๆ ด้านวัฒนธรรม และนันทนาการ	2,493	5,404	2,139	3,266	3,657	1,568	2,089	1,747	571	1,176	95	41	53	1,653	530	1,123	Retail sale of other cultural and recreation goods in specialized stores
47691	ร้านขายปลีกผลิตภัณฑ์งานฝีมือคนไทย และของที่ระลึก	880	2,252	665	1,587	1,429	435	994	823	230	593	93	41	51	731	189	541	Retail sale of Thai handicrafts and souvenirs in specialized stores
47699	ร้านขายปลีกสินค้าอื่นๆ ด้านวัฒนธรรม และนันทนาการ ซึ่งมิได้จัดประเภท ไว้ในที่อื่น	1,613	3,152	1,473	1,679	2,228	1,133	1,095	924	340	584	2	-	2	922	340	582	Retail sale of other cultural and recreation goods, n.e.c in specialized stores

ตาราง 2 จำนวนคนทำงานของสถานประกอบการธุรกิจในปี 2554 จำแนกตามสถานภาพการทำงาน เพศ และประเภทธุรกิจ (ต่อ)

TABLE 2 NUMBER OF PERSONS ENGAGED OF BUSINESS ESTABLISHMENTS IN 2011 BY WORK STATUS, SEX AND CATEGORY OF BUSINESS INDUSTRY (Cont'd)

รหัส Code	ประเภทธุรกิจ	จำนวน สถาน- ประกอบการ Number of establishments	รวม Total			คนทำงานโดยไม่ได้รับค่าจ้าง/ เงินเดือน Unpaid workers			ลูกจ้าง Employees									Category of business industry
			รวม Total	ชาย Male	หญิง Female	รวม Total	ชาย Male	หญิง Female	รวม Total			ระดับบริหารจัดการ Management level			ระดับปฏิบัติการ Operation level			
									รวม Total	ชาย Male	หญิง Female	รวม Total	ชาย Male	หญิง Female	รวม Total	ชาย Male	หญิง Female	
477	ร้านขายปลีกสินค้าประเภทอื่นๆ	23,773	57,441	23,558	33,883	35,745	14,527	21,218	21,697	9,031	12,665	3,481	1,330	2,151	18,215	7,701	10,514	Retail sale of other goods in specialized stores
4771	ร้านขายปลีกเสื้อผ้า รองเท้า และเครื่องหนัง	7,793	16,824	5,100	11,723	10,402	3,009	7,393	6,422	2,092	4,330	1,067	430	637	5,355	1,662	3,694	Retail sale of clothing, footwear and leather articles in specialized stores
47711	ร้านขายปลีกเสื้อผ้า	6,709	14,540	4,369	10,171	8,821	2,415	6,406	5,719	1,954	3,765	984	423	562	4,734	1,531	3,203	Retail sale of clothing in specialized stores
47712	ร้านขายปลีกรองเท้า	873	1,804	601	1,202	1,291	507	783	513	94	419	65	6	60	448	88	359	Retail sale of footwear in specialized stores
47713	ร้านขายปลีกเครื่องหนัง	211	480	130	350	290	86	204	190	44	146	17	2	15	173	42	131	Retail sale of leather articles in specialized stores
4772	ร้านขายปลีกสินค้าทางเภสัชกรรม และเวชภัณฑ์ เครื่องหอม และเครื่องประทินโฉม	3,692	8,777	2,740	6,037	5,284	1,949	3,335	3,493	791	2,702	776	207	569	2,717	584	2,133	Retail sale of pharmaceutical and medical goods, perfumeries and toilet preparation in specialized stores
47721	ร้านขายปลีกสินค้าทางเภสัชกรรม และเวชภัณฑ์	2,615	6,119	2,193	3,926	4,095	1,671	2,424	2,023	522	1,501	532	155	377	1,491	366	1,125	Retail sale of pharmaceutical and medical goods in specialized stores
47722	ร้านขายปลีกเครื่องหอม	50	92	29	63	63	17	46	28	12	17	9	6	3	20	6	14	Retail sale of perfumeries in specialized stores
47723	ร้านขายปลีกเครื่องสำอาง และเครื่องประทินโฉม	1,027	2,566	518	2,049	1,125	260	864	1,442	258	1,184	235	46	190	1,206	212	994	Retail sale of cosmetics and toilet preparations in specialized stores
4773	ร้านขายปลีกสินค้าใหม่อื่นๆ	11,489	29,609	14,410	15,199	18,823	8,955	9,868	10,786	5,455	5,331	1,587	667	921	9,198	4,788	4,410	Other retail sale of new goods in specialized stores
47731	ร้านขายปลีกนาฬิกา แว่นตา และอุปกรณ์ถ่ายภาพ	969	2,591	1,016	1,575	1,163	628	535	1,428	388	1,040	438	127	311	990	261	729	Retail sale of watches, eyeglasses and photographic equipment in specialized stores
47732	ร้านขายปลีกเครื่องประดับเพชรพลอย	1,604	4,086	1,463	2,623	2,737	1,103	1,634	1,348	360	988	272	102	170	1,076	258	818	Retail sale of jewellery in specialized stores
47733	ร้านขายปลีกดอกไม้ ต้นไม้ และอุปกรณ์ที่เกี่ยวข้อง	5,563	14,863	7,453	7,410	9,435	4,528	4,907	5,428	2,925	2,503	603	285	317	4,825	2,640	2,185	Retail sale of flowers, plants and related equipment in specialized stores
47734	ร้านขายปลีกสัตว์เลี้ยง และอุปกรณ์ที่เกี่ยวข้อง	1,273	3,268	1,700	1,568	2,178	1,036	1,142	1,090	664	427	78	51	26	1,013	612	400	Retail sale of pet animals and related equipment in specialized stores
47735	ร้านขายปลีกก๊าซบรรจุถัง ถ่านไม้ และเชื้อเพลิงอื่นๆ สำหรับใช้ในครัวเรือน	1,193	2,968	1,835	1,133	1,950	1,012	938	1,018	823	195	95	37	59	923	786	137	Retail sale of household fuel oil, bottled gas, wood and other fuel in specialized stores

ตาราง 2 จำนวนคนทำงานของสถานประกอบการธุรกิจในปี 2554 จำแนกตามสถานภาพการทำงาน เพศ และประเภทธุรกิจ (ต่อ)

TABLE 2 NUMBER OF PERSONS ENGAGED OF BUSINESS ESTABLISHMENTS IN 2011 BY WORK STATUS, SEX AND CATEGORY OF BUSINESS INDUSTRY (Cont'd)

รหัส Code	ประเภทธุรกิจ	จำนวน สถาน- ประกอบการ Number of establishments	รวม Total			คนทำงานโดยไม่ได้รับค่าจ้าง/ เงินเดือน Unpaid workers			ลูกจ้าง Employees									Category of business industry
			รวม Total	ชาย Male	หญิง Female	รวม Total			ระดับบริหารจัดการ Management level			ระดับปฏิบัติการ Operation level						
						รวม Total	ชาย Male	หญิง Female	รวม Total	ชาย Male	หญิง Female	รวม Total	ชาย Male	หญิง Female				
															รวม Total	ชาย Male	หญิง Female	
47739	ร้านขายปลีกสินค้าใหม่อื่นๆ ซึ่งมิได้จัดประเภทไว้ในที่อื่น	887	1,833	943	890	1,360	648	712	473	294	179	101	64	37	372	230	141	Other retail sale of new goods, n.e.c in specialized stores
4774	ร้านขายปลีกสินค้าใช้แล้ว	799	2,232	1,309	924	1,236	614	622	996	694	302	51	26	25	945	668	277	Retail sale of second-hand goods
47741	ร้านขายปลีกโบราณวัตถุ	113	272	94	178	152	65	87	120	29	91	-	-	-	120	29	91	Retail sale of antiques
47742	ร้านขายปลีกเสื้อผ้า รองเท้า และเครื่องหนัง ที่ใช้แล้ว	246	478	167	312	362	138	225	116	29	87	4	-	4	112	29	84	Retail sale of second hand clothing, footwear and leather articles
47743	ร้านขายปลีกคอมพิวเตอร์และอุปกรณ์ สื่อสารโทรคมนาคมที่ใช้แล้ว	57	125	64	61	66	34	32	59	30	29	9	4	5	50	26	24	Retail sale of second hand computer and telecommunication equipment
47744	ร้านขายปลีกเครื่องใช้ไฟฟ้า และอิเล็กทรอนิกส์ ชนิดใช้ในครัวเรือนที่ใช้แล้ว	55	134	74	60	90	52	38	44	22	22	3	-	3	41	22	19	Retail sale of second hand electric household appliances and consumer electronics
47745	ร้านขายปลีกหนังสือ หนังสือพิมพ์ วารสาร และนิตยสาร ที่ใช้แล้ว	26	68	16	51	41	16	25	27	-	27	7	-	7	20	-	20	Retail sale of second hand books, newspapers, periodicals and magazines
47749	ร้านขายปลีกสินค้าใช้แล้วอื่นๆ	302	1,155	893	262	525	309	216	630	584	46	28	22	6	602	562	40	Retail sale of other second-hand goods
<b>479</b>	<b>การขายปลีกโดยไม่มีร้าน</b>	<b>367</b>	<b>1,313</b>	<b>443</b>	<b>870</b>	<b>462</b>	<b>145</b>	<b>317</b>	<b>851</b>	<b>298</b>	<b>553</b>	<b>174</b>	<b>58</b>	<b>116</b>	<b>677</b>	<b>240</b>	<b>437</b>	<b>Retail trade not in stores, stalls or markets</b>
4791	การขายปลีกโดยการรับสั่งสินค้า ทางไปรษณีย์ โทรทัศน์ วิทยุ โทรศัพท์ และทางอินเทอร์เน็ต	26	69	29	40	45	23	22	24	6	18	2	1	1	22	5	17	Retail sale via mail order houses or via internet
47911	การขายปลีกโดยการรับสั่งสินค้า ทางไปรษณีย์ โทรทัศน์ วิทยุ และโทรศัพท์	20	57	23	34	33	17	16	24	6	18	2	1	1	22	5	17	Retail sale via mail order houses
47912	การขายปลีกทางอินเทอร์เน็ต	6	12	6	6	12	6	6	-	-	-	-	-	-	-	-	-	Retail sale via internet
4799	การขายปลีกโดยไม่มีร้านด้วยวิธีอื่นๆ	341	1,244	414	830	417	122	295	827	292	535	172	57	115	655	235	420	Other retail sale not in stores, stalls or markets
47991	การขายตรง	341	1,244	414	830	417	122	295	827	292	535	172	57	115	655	235	420	Retail sale by direct sales
<b>55</b>	<b>ที่พักแรม</b>	<b>3,144</b>	<b>32,268</b>	<b>13,595</b>	<b>18,673</b>	<b>4,324</b>	<b>2,005</b>	<b>2,319</b>	<b>27,944</b>	<b>11,590</b>	<b>16,354</b>	<b>2,919</b>	<b>1,352</b>	<b>1,567</b>	<b>25,025</b>	<b>10,238</b>	<b>14,787</b>	<b>Accommodation</b>
<b>551</b>	<b>ที่พักแรมระยะสั้น</b>	<b>2,737</b>	<b>31,441</b>	<b>13,286</b>	<b>18,155</b>	<b>3,770</b>	<b>1,756</b>	<b>2,014</b>	<b>27,671</b>	<b>11,530</b>	<b>16,141</b>	<b>2,899</b>	<b>1,349</b>	<b>1,550</b>	<b>24,772</b>	<b>10,180</b>	<b>14,591</b>	<b>Short term accommodation activities</b>
5510	ที่พักแรมระยะสั้น	2,737	31,441	13,286	18,155	3,770	1,756	2,014	27,671	11,530	16,141	2,899	1,349	1,550	24,772	10,180	14,591	Short term accommodation activities
55101	โรงแรมและรีสอร์ท	1,935	28,746	12,327	16,419	2,455	1,192	1,263	26,290	11,135	15,155	2,779	1,326	1,453	23,511	9,809	13,703	Hotels and resort hotels
55102	เกสต์เฮ้าส์	492	1,774	577	1,197	667	297	370	1,107	280	827	102	22	80	1,005	258	747	Guesthouses
55103	ที่พักสัมผัสนอนธรรมชาติ	272	787	321	466	585	242	342	203	79	124	11	1	10	191	78	113	Home stays

ตาราง 2 จำนวนคนทำงานของสถานประกอบการธุรกิจในปี 2554 จำแนกตามสถานภาพการทำงาน เพศ และประเภทธุรกิจ (ต่อ)

TABLE 2 NUMBER OF PERSONS ENGAGED OF BUSINESS ESTABLISHMENTS IN 2011 BY WORK STATUS, SEX AND CATEGORY OF BUSINESS INDUSTRY (Cont'd)

รหัส Code	ประเภทธุรกิจ	จำนวน สถาน- ประกอบการ Number of establishments	รวม Total			คนทำงานโดยไม่ได้รับค่าจ้าง/ เงินเดือน Unpaid workers			ลูกจ้าง Employees									Category of business industry
			รวม Total	ชาย Male	หญิง Female	รวม Total			ระดับบริหารจัดการ Management level			ระดับปฏิบัติการ Operation level						
						รวม Total	ชาย Male	หญิง Female	รวม Total	ชาย Male	หญิง Female	รวม Total	ชาย Male	หญิง Female				
55109	ที่พักแรมระยะสั้นอื่นๆ สำหรับ นักเดินทาง/นักท่องเที่ยว	38	134	60	74	63	25	38	71	36	35	7	-	7	64	36	29	Other short term accommodation activities
552	ลานตั้งค่ายพักแรม ที่จอดรถพ่วง และที่ตั้งที่พักแบบเคลื่อนที่	8	34	16	18	10	3	7	24	13	11	1	1	-	23	12	11	Camping grounds, recreational vehicle parks and trailer parks
5520	ลานตั้งค่ายพักแรม ที่จอดรถพ่วง และที่ตั้งที่พักแบบเคลื่อนที่	8	34	16	18	10	3	7	24	13	11	1	1	-	23	12	11	Camping grounds, recreational vehicle parks and trailer parks
55200	ลานตั้งค่ายพักแรม ที่จอดรถพ่วง และที่ตั้งที่พักแบบเคลื่อนที่	8	34	16	18	10	3	7	24	13	11	1	1	-	23	12	11	Camping grounds, recreational vehicle parks and trailer parks
559	ที่พักแรมประเภทอื่นๆ	399	794	294	500	544	246	298	250	47	202	19	1	18	231	46	185	Other accommodation
5590	ที่พักแรมประเภทอื่นๆ	399	794	294	500	544	246	298	250	47	202	19	1	18	231	46	185	Other accommodation
55901	การบริการห้องพักหรือที่พักอาศัย สำหรับนักเรียน/นักศึกษา	56	126	50	77	71	30	41	56	20	36	4	-	4	52	20	32	Accommodation for students
55909	การบริการที่พักแรมประเภทอื่นๆ ซึ่งมิได้จัดประเภทไว้ในที่อื่น	343	667	244	423	473	216	257	194	28	167	15	1	14	179	26	153	Other accommodation, n.e.c
56	การบริการอาหารและเครื่องดื่ม	48,658	200,347	75,058	125,289	69,888	24,372	45,516	130,459	50,686	79,773	10,920	4,829	6,091	119,539	45,857	73,682	Food and beverage service activities
561	การบริการอาหาร	44,046	188,060	70,660	117,400	63,535	22,226	41,310	124,524	48,434	76,090	10,458	4,576	5,882	114,066	43,859	70,208	Restaurants and mobile food service activities
5610	การบริการอาหาร	44,046	188,060	70,660	117,400	63,535	22,226	41,310	124,524	48,434	76,090	10,458	4,576	5,882	114,066	43,859	70,208	Restaurants and mobile food service activities
56101	การบริการอาหารในภัตตาคาร/ ร้านอาหาร	44,046	188,060	70,660	117,400	63,535	22,226	41,310	124,524	48,434	76,090	10,458	4,576	5,882	114,066	43,859	70,208	Restaurants activities
562	การบริการจัดเลี้ยงนอกสถานที่ และการบริการอาหารประเภทอื่นๆ	401	2,572	1,121	1,451	870	370	500	1,702	750	952	40	17	23	1,662	733	928	Event catering and other food service activities
5621	การบริการจัดเลี้ยงนอกสถานที่	401	2,572	1,121	1,451	870	370	500	1,702	750	952	40	17	23	1,662	733	928	Event catering
56210	การบริการจัดเลี้ยงนอกสถานที่	401	2,572	1,121	1,451	870	370	500	1,702	750	952	40	17	23	1,662	733	928	Event catering
563	การบริการเครื่องดื่ม	4,211	9,715	3,277	6,438	5,483	1,776	3,707	4,232	1,501	2,731	421	236	185	3,811	1,265	2,546	Beverage serving activities
5630	การบริการเครื่องดื่ม	4,211	9,715	3,277	6,438	5,483	1,776	3,707	4,232	1,501	2,731	421	236	185	3,811	1,265	2,546	Beverage serving activities
56301	การบริการเครื่องดื่มที่มีแอลกอฮอล์ เป็นหลักในร้าน	617	2,234	1,061	1,173	922	378	544	1,312	683	628	94	54	40	1,218	629	589	Beverage serving activities in store, of mostly alcoholic beverages
56302	การบริการเครื่องดื่มที่ไม่มีแอลกอฮอล์ เป็นหลักในร้าน	3,594	7,482	2,216	5,265	4,561	1,398	3,163	2,921	818	2,103	328	182	146	2,593	636	1,957	Beverage serving activities in store, of mostly non-alcoholic beverages



ตาราง 2 จำนวนคนทำงานของสถานประกอบการธุรกิจในปี 2554 จำแนกตามสถานภาพการทำงาน เพศ และประเภทธุรกิจ (ต่อ)

TABLE 2 NUMBER OF PERSONS ENGAGED OF BUSINESS ESTABLISHMENTS IN 2011 BY WORK STATUS, SEX AND CATEGORY OF BUSINESS INDUSTRY (Cont'd)

รหัส Code	ประเภทธุรกิจ	จำนวน สถาน- ประกอบการ Number of establishments	รวม Total			คนทำงานโดยไม่ได้รับค่าจ้าง/ เงินเดือน Unpaid workers			ลูกจ้าง Employees									Category of business industry
			รวม Total	ชาย Male	หญิง Female	รวม Total			ระดับบริหารจัดการ Management level			ระดับปฏิบัติการ Operation level						
						รวม Total	ชาย Male	หญิง Female	รวม Total	ชาย Male	หญิง Female	รวม Total	ชาย Male	หญิง Female				
59	การผลิตภาพยนตร์ วิทยุทัศน์ และรายการโทรทัศน์ การบันทึกเสียงลงบนสื่อ และการจัดพิมพ์จำหน่าย หรือเผยแพร่ดนตรี	79	478	314	164	81	58	23	397	256	141	28	12	16	369	244	125	Motion picture, video and television programme production, sound recording and music publishing activities
591	กิจกรรมที่เกี่ยวข้องกับภาพยนตร์ วิทยุทัศน์ และรายการโทรทัศน์	65	438	284	154	73	52	21	365	232	133	28	12	16	337	220	117	Motion picture, video and television programme activities
5911	การผลิตภาพยนตร์ วิทยุทัศน์ และรายการโทรทัศน์	15	38	31	7	18	14	4	20	17	3	-	-	-	20	17	3	Motion picture, video and television programme production activities
59111	การผลิตภาพยนตร์และวิทยุทัศน์	10	15	10	5	13	9	4	2	1	1	-	-	-	2	1	1	Motion picture and video production activities
59112	การผลิตรายการโทรทัศน์	5	23	21	2	5	5	-	18	16	2	-	-	-	18	16	2	Television programme production activities
5912	กิจกรรมภายหลังการผลิตภาพยนตร์ วิทยุทัศน์ และรายการโทรทัศน์	10	30	22	8	14	10	4	16	12	4	2	1	1	14	11	3	Motion picture, video and television programme post-production activities
59121	การบริการตัดต่อภาพและเสียง	10	30	22	8	14	10	4	16	12	4	2	1	1	14	11	3	Audio-visual editing activities
5913	การเผยแพร่ภาพยนตร์ วิทยุทัศน์ และรายการโทรทัศน์	3	11	6	5	6	3	3	5	3	2	2	-	2	3	3	-	Motion picture, video and television programme distribution activities
59131	การเผยแพร่ภาพยนตร์ วิทยุทัศน์ และรายการโทรทัศน์	2	9	5	4	4	2	2	5	3	2	2	-	2	3	3	-	Motion picture, video and television programme distribution activities
59132	การดูแลสิทธิในการผลิตซ้ำภาพยนตร์ วิทยุทัศน์ และรายการโทรทัศน์ เพื่อจำหน่ายหรือเผยแพร่	1	2	1	1	2	1	1	-	-	-	-	-	-	-	-	-	Licensing activities for film rights and their revenues
5914	การฉายภาพยนตร์	37	359	225	134	35	25	10	324	200	124	24	11	13	300	189	111	Motion picture projection activities
59140	การฉายภาพยนตร์	37	359	225	134	35	25	10	324	200	124	24	11	13	300	189	111	Motion picture projection activities
592	การบันทึกเสียงลงบนสื่อและการจัดพิมพ์จำหน่ายหรือเผยแพร่ดนตรี	14	40	30	10	8	6	2	32	24	8	-	-	-	32	24	8	Sound recording and music publishing activities
5920	การบันทึกเสียงลงบนสื่อและการจัดพิมพ์จำหน่ายหรือเผยแพร่ดนตรี	14	40	30	10	8	6	2	32	24	8	-	-	-	32	24	8	Sound recording and music publishing activities
59201	การบันทึกเสียงลงบนสื่อ	13	39	29	10	7	5	2	32	24	8	-	-	-	32	24	8	Sound recording activities
59202	การจัดพิมพ์จำหน่ายหรือเผยแพร่ดนตรี	1	1	1	-	1	1	-	-	-	-	-	-	-	-	-	-	Music publishing activities

ตาราง 2 จำนวนคนทำงานของสถานประกอบการธุรกิจในปี 2554 จำแนกตามสถานภาพการทำงาน เพศ และประเภทธุรกิจ (ต่อ)

TABLE 2 NUMBER OF PERSONS ENGAGED OF BUSINESS ESTABLISHMENTS IN 2011 BY WORK STATUS, SEX AND CATEGORY OF BUSINESS INDUSTRY (Cont'd)

รหัส Code	ประเภทธุรกิจ	จำนวน สถาน- ประกอบการ Number of establishments	รวม Total			คนทำงานโดยไม่ได้รับค่าจ้าง/ เงินเดือน Unpaid workers			ลูกจ้าง Employees									Category of business industry
			รวม Total	ชาย Male	หญิง Female	รวม Total	ชาย Male	หญิง Female	รวม Total			ระดับบริหารจัดการ Management level			ระดับปฏิบัติการ Operation level			
									รวม Total	ชาย Male	หญิง Female	รวม Total	ชาย Male	หญิง Female	รวม Total	ชาย Male	หญิง Female	
60	การจัดผังรายการและการแพร่ภาพ กระจายเสียง	188	963	575	388	365	226	140	598	349	249	54	34	20	544	316	228	Programming and broadcasting activities
601	การออกอากาศทางวิทยุกระจายเสียง	185	901	535	366	363	224	140	538	311	227	54	34	20	484	278	206	Radio broadcasting
6010	การออกอากาศทางวิทยุกระจายเสียง	185	901	535	366	363	224	140	538	311	227	54	34	20	484	278	206	Radio broadcasting
60101	การออกอากาศทางวิทยุกระจายเสียง (ยกเว้นทางออนไลน์)	185	901	535	366	363	224	140	538	311	227	54	34	20	484	278	206	Radio broadcasting (except on-line)
602	การจัดผังรายการและการแพร่ภาพ กระจายเสียงทางโทรทัศน์	3	62	40	22	2	2	-	60	38	22	-	-	-	60	38	22	Television programming and broadcasting activities
6020	การจัดผังรายการและการแพร่ภาพ กระจายเสียงทางโทรทัศน์	3	62	40	22	2	2	-	60	38	22	-	-	-	60	38	22	Television programming and broadcasting activities
60202	การจัดผังรายการและการแพร่ภาพ กระจายเสียงทางโทรทัศน์ โดยสมัคร สมาชิก (ยกเว้นทางออนไลน์)	3	62	40	22	2	2	-	60	38	22	-	-	-	60	38	22	Subscription television programming and broadcasting activities (except on-line)
62	การจัดทำโปรแกรมคอมพิวเตอร์ การให้คำปรึกษาเกี่ยวกับคอมพิวเตอร์ และกิจกรรมที่เกี่ยวข้อง	54	310	216	95	38	23	16	272	193	79	62	49	13	210	144	66	Computer programming, consultancy and related activities
620	การจัดทำโปรแกรมคอมพิวเตอร์ การให้คำปรึกษาเกี่ยวกับคอมพิวเตอร์ และกิจกรรมที่เกี่ยวข้อง	54	310	216	95	38	23	16	272	193	79	62	49	13	210	144	66	Computer programming, consultancy and related activities
6201	การจัดทำโปรแกรม คอมพิวเตอร์ ตามวัตถุประสงค์ของผู้ใช้	39	238	157	81	26	12	14	212	145	67	55	43	12	157	102	55	Computer programming activities
62011	การจัดทำโปรแกรมเว็บเพจและ เครือข่ายตามวัตถุประสงค์ของผู้ใช้	19	64	47	17	11	6	5	53	41	12	7	7	-	46	34	12	Web pages and networks programming activities
62012	การจัดทำโปรแกรมคอมพิวเตอร์ ตามวัตถุประสงค์ของผู้ใช้ (ยกเว้น โปรแกรมเว็บเพจและเครือข่าย)	20	174	110	64	15	6	9	159	104	55	48	36	12	111	68	43	Computer programming activities (except web pages and networks programming activities)
6202	การให้คำปรึกษาเกี่ยวกับคอมพิวเตอร์ และการจัดการสิ่งอำนวยความสะดวก ความสะกดทางด้านคอมพิวเตอร์	15	72	59	13	13	11	2	59	47	12	7	5	1	53	42	11	Computer consultancy and computer facilities management activities
62021	การให้คำปรึกษาด้านฮาร์ดแวร์	9	34	28	6	7	5	2	27	22	5	4	2	1	24	20	4	Hardware consultancy activities
62022	การให้คำปรึกษาด้านซอฟต์แวร์	6	38	31	7	6	6	-	32	25	7	3	3	-	29	22	7	Software consultancy activities

ตาราง 2 จำนวนคนทำงานของสถานประกอบการธุรกิจในปี 2554 จำแนกตามสถานภาพการทำงาน เพศ และประเภทธุรกิจ (ต่อ)

TABLE 2 NUMBER OF PERSONS ENGAGED OF BUSINESS ESTABLISHMENTS IN 2011 BY WORK STATUS, SEX AND CATEGORY OF BUSINESS INDUSTRY (Cont'd)

รหัส Code	ประเภทธุรกิจ	จำนวน สถาน- ประกอบการ Number of establishments	รวม Total			คนทำงานโดยไม่ได้รับค่าจ้าง/ เงินเดือน Unpaid workers			ลูกจ้าง Employees									Category of business industry
			รวม Total	ชาย Male	หญิง Female	รวม Total	ชาย Male	หญิง Female	รวม Total			ระดับบริหารจัดการ Management level			ระดับปฏิบัติการ Operation level			
									รวม Total	ชาย Male	หญิง Female	รวม Total	ชาย Male	หญิง Female	รวม Total	ชาย Male	หญิง Female	
63	การบริการสารสนเทศ	15	85	67	18	14	9	5	71	58	13	5	5	-	66	53	13	Information service activities
631	การประมวลผลข้อมูล การจัดการ และการให้เข้าพื้นที่บนเครื่องแม่ข่าย และกิจกรรมที่เกี่ยวข้อง รวมเว็บท่า	1	4	3	1	-	-	-	4	3	1	1	1	-	3	2	1	Data processing, hosting and related activities; web portals
6311	การประมวลผลข้อมูล การจัดการ และการให้เข้าพื้นที่บนเครื่องแม่ข่าย และกิจกรรมที่เกี่ยวข้อง	1	4	3	1	-	-	-	4	3	1	1	1	-	3	2	1	Data processing, hosting and related activities
63111	การบริหารจัดการและประมวลผลข้อมูล	1	4	3	1	-	-	-	4	3	1	1	1	-	3	2	1	Data processing activities
639	การบริการสารสนเทศอื่นๆ	14	81	64	17	14	9	5	67	55	12	4	4	-	63	51	12	Other information service activities
6391	กิจกรรมสำนักข่าว	11	69	57	12	8	7	1	61	50	11	3	3	-	58	47	11	News agency activities
63911	กิจกรรมสำนักข่าวสิ่งพิมพ์	7	51	39	12	4	3	1	47	36	11	3	3	-	44	33	11	News agency activities to newspapers and periodicals
63912	กิจกรรมสำนักข่าวสื่อโสตทัศน	4	18	18	-	4	4	-	14	14	-	-	-	-	14	14	-	News agency activities to audio-visual media
6399	การบริการสารสนเทศอื่นๆ ซึ่งมิได้จัดประเภทไว้ในที่อื่น	3	12	7	5	6	2	4	6	5	1	1	1	-	5	4	1	Other information service activities, n.e.c
63990	การบริการสารสนเทศอื่นๆ ซึ่งมิได้จัดประเภทไว้ในที่อื่น	3	12	7	5	6	2	4	6	5	1	1	1	-	5	4	1	Other information service activities, n.e.c
68	กิจกรรมอสังหาริมทรัพย์	17,420	42,719	16,914	25,805	23,638	9,963	13,676	19,081	6,951	12,129	3,276	986	2,290	15,805	5,965	9,840	Real estate activities
681	กิจกรรมอสังหาริมทรัพย์ที่เป็นของ ตนเองหรือเช่าจากผู้อื่น	17,337	42,280	16,684	25,597	23,576	9,939	13,637	18,704	6,745	11,959	3,213	960	2,253	15,491	5,785	9,706	Real estate activities with own or leased property
6810	กิจกรรมอสังหาริมทรัพย์ที่เป็นของ ตนเองหรือเช่าจากผู้อื่น	17,337	42,280	16,684	25,597	23,576	9,939	13,637	18,704	6,745	11,959	3,213	960	2,253	15,491	5,785	9,706	Real estate activities with own or leased property
68101	การซื้อและการขายอสังหาริมทรัพย์ ที่เป็นของตนเองเพื่อการอยู่อาศัย	277	1,452	691	762	332	191	141	1,121	499	621	212	54	158	909	446	463	Buying and selling of on own account of residential buildings
68102	การซื้อและการขายอสังหาริมทรัพย์ที่ เป็นของตนเองที่ไม่ใช่เพื่อการอยู่อาศัย	15	70	35	35	33	18	16	37	17	20	2	1	1	35	16	19	Buying and selling of on own account of non-residential buildings
68103	การให้เช่าและการดำเนินการเกี่ยวกับ อสังหาริมทรัพย์ที่เป็นของตนเองหรือ เช่าจากผู้อื่นเพื่อการอยู่อาศัย	15,388	35,644	13,638	22,006	20,973	8,823	12,150	14,671	4,815	9,857	2,586	741	1,845	12,085	4,074	8,011	Renting and operating of self-owned or leased of residential buildings
68104	การให้เช่าและการดำเนินการเกี่ยวกับ อสังหาริมทรัพย์ที่เป็นของตนเองหรือ เช่าจากผู้อื่น ที่ไม่ใช่เพื่อการอยู่อาศัย	1,657	5,114	2,320	2,794	2,238	907	1,331	2,876	1,414	1,462	412	164	248	2,463	1,250	1,214	Renting and operating of self-owned or leased of non-residential buildings

ตาราง 2 จำนวนคนทำงานของสถานประกอบการธุรกิจในปี 2554 จำแนกตามสถานภาพการทำงาน เพศ และประเภทธุรกิจ (ต่อ)

TABLE 2 NUMBER OF PERSONS ENGAGED OF BUSINESS ESTABLISHMENTS IN 2011 BY WORK STATUS, SEX AND CATEGORY OF BUSINESS INDUSTRY (Cont'd)

รหัส Code	ประเภทธุรกิจ	จำนวน สถาน- ประกอบการ Number of establishments	รวม Total			คนทำงานโดยไม่ได้รับค่าจ้าง/ เงินเดือน Unpaid workers			ลูกจ้าง Employees									Category of business industry
			รวม Total	ชาย Male	หญิง Female	รวม Total			ระดับบริหารจัดการ Management level			ระดับปฏิบัติการ Operation level						
						รวม Total	ชาย Male	หญิง Female	รวม Total	ชาย Male	หญิง Female	รวม Total	ชาย Male	หญิง Female				
682	กิจกรรมอสังหาริมทรัพย์ โดยได้รับ ค่าตอบแทนหรือตามสัญญาจ้าง	83	439	230	209	62	24	39	376	206	170	63	26	36	313	180	134	Real estate activities on a fee or contract basis
6820	กิจกรรมอสังหาริมทรัพย์ โดยได้รับ ค่าตอบแทนหรือตามสัญญาจ้าง	83	439	230	209	62	24	39	376	206	170	63	26	36	313	180	134	Real estate activities on a fee or contract basis
68201	กิจกรรมของตัวแทนอสังหาริมทรัพย์ โดยได้รับค่าตอบแทน หรือตามสัญญาจ้าง	66	365	201	163	52	23	29	313	179	134	44	23	21	269	156	113	Activities of real estate agents and brokers on a fee or contract basis
68202	การบริหารจัดการอสังหาริมทรัพย์ โดยได้รับค่าตอบแทน หรือตามสัญญาจ้าง	17	74	29	45	10	1	9	64	28	36	19	4	15	45	24	21	Management of real estate on a fee or contract basis
69	กิจกรรมทางกฎหมายและการบัญชี	1,115	3,333	1,683	1,650	1,417	1,071	346	1,916	612	1,304	457	205	252	1,459	407	1,052	Legal and accounting activities
691	กิจกรรมทางกฎหมาย	871	2,061	1,444	616	1,149	984	165	911	460	451	279	171	108	633	289	343	Legal activities
6910	กิจกรรมทางกฎหมาย	871	2,061	1,444	616	1,149	984	165	911	460	451	279	171	108	633	289	343	Legal activities
69100	กิจกรรมทางกฎหมาย	871	2,061	1,444	616	1,149	984	165	911	460	451	279	171	108	633	289	343	Legal activities
692	กิจกรรมการบัญชี การทำบัญชี และการตรวจสอบบัญชี การให้คำปรึกษาด้านภาษี	244	1,272	239	1,033	268	87	181	1,004	152	852	178	34	144	826	117	709	Accounting, bookkeeping and auditing activities; tax consultancy
6920	กิจกรรมการบัญชี การทำบัญชี และการตรวจสอบบัญชี การให้คำปรึกษาด้านภาษี	244	1,272	239	1,033	268	87	181	1,004	152	852	178	34	144	826	117	709	Accounting, bookkeeping and auditing activities; tax consultancy
69200	กิจกรรมการบัญชี การทำบัญชี และการตรวจสอบบัญชี การให้คำปรึกษา ด้านภาษี	244	1,272	239	1,033	268	87	181	1,004	152	852	178	34	144	826	117	709	Accounting, bookkeeping and auditing activities; tax consultancy
70	กิจกรรมของสำนักงานใหญ่ และการบริการให้คำปรึกษา ด้านการบริหารจัดการ	11	89	44	45	11	10	1	78	34	44	15	6	9	63	28	35	Activities of head offices; management consultancy activities
701	กิจกรรมของสำนักงานใหญ่	1	17	7	10	-	-	-	17	7	10	-	-	-	17	7	10	Activities of head offices
7010	กิจกรรมของสำนักงานใหญ่	1	17	7	10	-	-	-	17	7	10	-	-	-	17	7	10	Activities of head offices
70100	กิจกรรมของสำนักงานใหญ่	1	17	7	10	-	-	-	17	7	10	-	-	-	17	7	10	Activities of head offices

ตาราง 2 จำนวนคนทำงานของสถานประกอบการธุรกิจในปี 2554 จำแนกตามสถานภาพการทำงาน เพศ และประเภทธุรกิจ (ต่อ)

TABLE 2 NUMBER OF PERSONS ENGAGED OF BUSINESS ESTABLISHMENTS IN 2011 BY WORK STATUS, SEX AND CATEGORY OF BUSINESS INDUSTRY (Cont'd)

รหัส Code	ประเภทธุรกิจ	จำนวน สถาน- ประกอบการ Number of establishments	รวม Total			คนทำงานโดยไม่ได้รับค่าจ้าง/ เงินเดือน Unpaid workers			ลูกจ้าง Employees									Category of business industry
			รวม Total	ชาย Male	หญิง Female	รวม Total	ชาย Male	หญิง Female	รวม Total			ระดับบริหารจัดการ Management level			ระดับปฏิบัติการ Operation level			
									รวม Total	ชาย Male	หญิง Female	รวม Total	ชาย Male	หญิง Female	รวม Total	ชาย Male	หญิง Female	
702	<b>การบริการให้คำปรึกษา ด้านการบริหารจัดการ</b>	10	72	37	35	11	10	1	61	27	34	15	6	9	46	21	25	<b>Management consultancy activities</b>
7020	การบริการให้คำปรึกษา ด้านการบริหารจัดการ	10	72	37	35	11	10	1	61	27	34	15	6	9	46	21	25	Management consultancy activities
70202	การบริการให้คำปรึกษาด้านการ บริหารจัดการทางการเงิน	1	3	1	2	-	-	-	3	1	2	1	-	1	2	1	1	Financial management consultancy activities
70209	การบริการให้คำปรึกษาด้าน การบริหารจัดการอื่นๆ	9	69	36	33	11	10	1	58	26	32	14	6	8	44	20	24	Other management consultancy activities
71	<b>กิจกรรมด้านสถาปัตยกรรม และวิศวกรรมรวมถึงการทดสอบ และการวิเคราะห์ทางเทคนิค</b>	413	1,817	1,220	596	523	326	197	1,294	895	399	233	115	119	1,060	780	280	<b>Architectural and engineering activities; technical testing and analysis</b>
711	<b>กิจกรรมด้านสถาปัตยกรรม และวิศวกรรม และการให้คำปรึกษา ด้านเทคนิคที่เกี่ยวข้อง</b>	130	640	446	194	177	131	46	464	315	149	61	31	30	403	284	119	<b>Architectural and engineering activities and related technical consultancy</b>
7110	กิจกรรมด้านสถาปัตยกรรม และวิศวกรรม และการให้คำปรึกษา ด้านเทคนิคที่เกี่ยวข้อง	130	640	446	194	177	131	46	464	315	149	61	31	30	403	284	119	Architectural and engineering activities and related technical consultancy
71101	กิจกรรมด้านสถาปัตยกรรม และการให้คำปรึกษาที่เกี่ยวข้อง	113	446	312	134	153	118	35	294	195	99	32	17	16	262	178	84	Architectural activities and related technical consultancy
71102	กิจกรรมด้านวิศวกรรม และการให้คำปรึกษาที่เกี่ยวข้อง	8	76	46	30	12	7	6	64	40	25	17	6	11	48	34	14	Engineering activities and related technical consultancy
71103	กิจกรรมด้านธรณีฟิสิกส์ ธรณีวิทยา และการให้คำปรึกษาที่เกี่ยวข้อง	9	118	88	30	12	7	5	106	81	25	12	9	3	94	72	22	Geophysical, geologic activities and related technical consultancy
712	<b>การทดสอบและวิเคราะห์ทางเทคนิค</b>	283	1,177	774	402	346	195	152	830	580	250	173	84	89	657	496	161	<b>Technical testing and analysis</b>
7120	การทดสอบและวิเคราะห์ทางเทคนิค	283	1,177	774	402	346	195	152	830	580	250	173	84	89	657	496	161	Technical testing and analysis
71202	การตรวจสอบสภาพยานยนต์ทางเทคนิค	281	1,077	726	350	341	192	150	735	535	200	98	59	39	637	476	161	Technical inspection services of motor vehicles
71209	การทดสอบและวิเคราะห์ทางเทคนิคอื่นๆ	2	100	48	52	5	3	2	95	45	50	75	25	50	20	20	-	Other technical testing and analysis

ตาราง 2 จำนวนคนทำงานของสถานประกอบการธุรกิจในปี 2554 จำแนกตามสถานภาพการทำงาน เพศ และประเภทธุรกิจ (ต่อ)

TABLE 2 NUMBER OF PERSONS ENGAGED OF BUSINESS ESTABLISHMENTS IN 2011 BY WORK STATUS, SEX AND CATEGORY OF BUSINESS INDUSTRY (Cont'd)

รหัส Code	ประเภทธุรกิจ	จำนวน สถาน- ประกอบการ Number of establishments	รวม Total			คนทำงานโดยไม่ได้รับค่าจ้าง/ เงินเดือน Unpaid workers			ลูกจ้าง Employees									Category of business industry
			รวม Total	ชาย Male	หญิง Female	รวม Total	ชาย Male	หญิง Female	รวม Total			ระดับบริหารจัดการ Management level			ระดับปฏิบัติการ Operation level			
									รวม Total	ชาย Male	หญิง Female	รวม Total	ชาย Male	หญิง Female	รวม Total	ชาย Male	หญิง Female	
72	การวิจัยและพัฒนาเชิงวิทยาศาสตร์	7	45	20	25	1	-	1	44	20	24	9	5	4	35	15	20	Scientific research and development
721	การวิจัยและพัฒนาเชิงทดลองด้าน วิทยาศาสตร์ธรรมชาติและวิศวกรรม	6	43	19	24	1	-	1	42	19	23	8	4	4	34	15	19	Research and experimental development on natural sciences and engineering
7210	การวิจัยและพัฒนาเชิงทดลองด้าน วิทยาศาสตร์ธรรมชาติและวิศวกรรม	6	43	19	24	1	-	1	42	19	23	8	4	4	34	15	19	Research and experimental development on natural sciences and engineering
72101	การวิจัยและพัฒนาเชิงทดลองด้าน วิทยาศาสตร์ธรรมชาติ	5	38	18	20	-	-	-	38	18	20	8	4	4	30	14	16	Research and experimental development on natural sciences
72102	การวิจัยและพัฒนาเชิงทดลองด้าน เทคโนโลยีชีวภาพ	1	5	1	4	1	-	1	4	1	3	-	-	-	4	1	3	Research and experimental development on biotechnology
722	การวิจัยและพัฒนาเชิงทดลองด้าน สังคมศาสตร์และมนุษยศาสตร์	1	2	1	1	-	-	-	2	1	1	1	1	-	1	-	1	Research and experimental development on social sciences and humanities
7220	การวิจัยและพัฒนาเชิงทดลองด้าน สังคมศาสตร์และมนุษยศาสตร์	1	2	1	1	-	-	-	2	1	1	1	1	-	1	-	1	Research and experimental development on social sciences and humanities
72200	การวิจัยและพัฒนาเชิงทดลองด้าน สังคมศาสตร์และมนุษยศาสตร์	1	2	1	1	-	-	-	2	1	1	1	1	-	1	-	1	Research and experimental development on social sciences and humanities
73	การโฆษณาและการวิจัยตลาด	1,034	3,357	2,466	891	1,377	951	426	1,980	1,515	465	188	93	95	1,792	1,422	370	Advertising and market research
731	การโฆษณา	1,034	3,357	2,466	891	1,377	951	426	1,980	1,515	465	188	93	95	1,792	1,422	370	Advertising
7310	การโฆษณา	1,034	3,357	2,466	891	1,377	951	426	1,980	1,515	465	188	93	95	1,792	1,422	370	Advertising
73101	กิจกรรมของบริษัทโฆษณา	1,026	3,336	2,453	883	1,367	945	422	1,969	1,508	461	188	93	95	1,781	1,415	366	Advertising activities
73102	กิจกรรมของตัวแทนขายสื่อโฆษณา	8	21	13	8	10	6	4	11	7	4	-	-	-	11	7	4	Media representation activities
74	กิจกรรมทางวิชาชีพ วิทยาศาสตร์ และเทคโนโลยีอื่นๆ	1,267	3,283	1,744	1,539	1,902	1,040	862	1,381	704	677	148	68	80	1,233	635	598	Other professional, scientific and technical activities
741	กิจกรรมการออกแบบเฉพาะด้าน	85	459	273	186	82	57	25	377	216	161	60	34	26	317	183	134	Specialized design activities
7410	กิจกรรมการออกแบบเฉพาะด้าน	85	459	273	186	82	57	25	377	216	161	60	34	26	317	183	134	Specialized design activities
74101	กิจกรรมการออกแบบตกแต่งภายใน	46	252	174	78	34	27	7	218	147	71	48	31	17	171	117	54	Interior decorators activities
74109	กิจกรรมการออกแบบเฉพาะด้านอื่นๆ	39	207	99	108	48	30	18	159	69	90	12	3	9	147	66	80	Other specialized design activities
742	กิจกรรมการถ่ายภาพ	1,120	2,647	1,417	1,229	1,739	952	787	908	466	442	79	32	47	828	434	395	Photographic activities
7420	กิจกรรมการถ่ายภาพ	1,120	2,647	1,417	1,229	1,739	952	787	908	466	442	79	32	47	828	434	395	Photographic activities
74200	กิจกรรมการถ่ายภาพ	1,120	2,647	1,417	1,229	1,739	952	787	908	466	442	79	32	47	828	434	395	Photographic activities

ตาราง 2 จำนวนคนทำงานของสถานประกอบการธุรกิจในปี 2554 จำแนกตามสถานภาพการทำงาน เพศ และประเภทธุรกิจ (ต่อ)

TABLE 2 NUMBER OF PERSONS ENGAGED OF BUSINESS ESTABLISHMENTS IN 2011 BY WORK STATUS, SEX AND CATEGORY OF BUSINESS INDUSTRY (Cont'd)

รหัส Code	ประเภทธุรกิจ	จำนวน สถาน- ประกอบการ Number of establishments	รวม Total			คนทำงานโดยไม่ได้รับค่าจ้าง/ เงินเดือน Unpaid workers			ลูกจ้าง Employees									Category of business industry
			รวม Total	ชาย Male	หญิง Female	รวม Total			ระดับบริหารจัดการ Management level			ระดับปฏิบัติการ Operation level						
						รวม Total	ชาย Male	หญิง Female	รวม Total	ชาย Male	หญิง Female	รวม Total	ชาย Male	หญิง Female				
749	กิจกรรมทางวิชาชีพ วิทยาศาสตร์ และเทคนิคอื่นๆ ซึ่งมีได้จัดประเภทไว้ในที่อื่น	62	178	53	124	81	31	50	97	22	75	9	3	6	88	19	69	Other professional, scientific and technical activities n.e.c.
7490	กิจกรรมทางวิชาชีพ วิทยาศาสตร์ และเทคนิคอื่นๆ ซึ่งมีได้จัดประเภทไว้ในที่อื่น	62	178	53	124	81	31	50	97	22	75	9	3	6	88	19	69	Other professional, scientific and technical activities n.e.c.
74901	กิจกรรมการแปลและล่าม	32	63	26	37	50	25	24	14	1	13	7	1	6	7	-	7	Translation and interpretation activities
74902	การบริการให้คำปรึกษาด้านสิ่งแวดล้อม	1	7	3	4	-	-	-	7	3	4	1	1	-	6	2	4	Environmental consulting
74909	กิจกรรมทางวิชาชีพ วิทยาศาสตร์ และเทคนิคอื่นๆ ซึ่งมีได้จัดประเภทไว้ในที่อื่น	29	108	24	83	32	6	25	76	18	58	1	1	-	75	17	58	Other professional, scientific and technical activities n.e.c.
77	กิจกรรมการให้เช่า	2,626	6,015	3,459	2,556	3,920	2,199	1,721	2,095	1,260	835	212	104	108	1,883	1,156	727	Rental and leasing activities
771	การให้เช่ายานยนต์	96	293	193	100	117	78	38	177	115	62	29	17	12	147	97	50	Renting and leasing of motor vehicles
7710	การให้เช่ายานยนต์	96	293	193	100	117	78	38	177	115	62	29	17	12	147	97	50	Renting and leasing of motor vehicles
77101	การให้เช่ายานยนต์ชนิดนั่งส่วนบุคคล รถกระบะ รถตู้ และรถขนาดเล็ก ที่คล้ายกัน	84	236	143	93	99	64	34	138	79	59	29	17	12	108	61	47	Renting of passenger car, pick-up truck, van and similar light motor vehicles
77109	การให้เช่ายานยนต์ชนิดรถบรรทุก และยานยนต์หนักอื่นๆ	12	57	50	7	18	14	4	39	36	3	-	-	-	39	36	3	Renting of trucks and other heavy motor vehicles
772	การให้เช่าของใช้ส่วนบุคคล และของใช้ในครัวเรือน	2,219	4,618	2,456	2,162	3,218	1,701	1,517	1,400	755	645	151	67	84	1,249	688	562	Renting and leasing of personal and household goods
7721	การให้เช่าเครื่องอุปโภคเพื่อ การนันทนาการและการกีฬา	23	60	34	26	37	19	18	23	15	8	4	2	2	19	13	6	Renting and leasing of recreational and sports goods
77210	การให้เช่าเครื่องอุปโภคเพื่อ การนันทนาการและการกีฬา	23	60	34	26	37	19	18	23	15	8	4	2	2	19	13	6	Renting and leasing of recreational and sports goods
7722	การให้เช่าสื่อบันทึกเสียงและภาพ	771	1,608	665	943	1,038	472	566	570	193	377	79	38	41	492	155	337	Renting of video tapes and disks
77220	การให้เช่าสื่อบันทึกเสียงและภาพ	771	1,608	665	943	1,038	472	566	570	193	377	79	38	41	492	155	337	Renting of video tapes and disks
7729	การให้เช่าของใช้ส่วนบุคคล และของใช้ในครัวเรือนอื่นๆ	1,425	2,950	1,757	1,193	2,143	1,209	933	807	547	260	68	27	41	739	520	219	Renting and leasing of other personal and household goods
77291	การให้เช่าหนังสือ	443	751	185	566	599	162	437	152	23	129	38	-	38	113	23	91	Renting and leasing of books

ตาราง 2 จำนวนคนทำงานของสถานประกอบการธุรกิจในปี 2554 จำแนกตามสถานภาพการทำงาน เพศ และประเภทธุรกิจ (ต่อ)

TABLE 2 NUMBER OF PERSONS ENGAGED OF BUSINESS ESTABLISHMENTS IN 2011 BY WORK STATUS, SEX AND CATEGORY OF BUSINESS INDUSTRY (Cont'd)

รหัส Code	ประเภทธุรกิจ	จำนวน สถาน- ประกอบการ Number of establishments	รวม Total			คนทำงานโดยไม่ได้รับค่าจ้าง/ เงินเดือน Unpaid workers			ลูกจ้าง Employees									Category of business industry
			รวม Total	ชาย Male	หญิง Female	รวม Total			ระดับบริหารจัดการ Management level			ระดับปฏิบัติการ Operation level						
						รวม Total	ชาย Male	หญิง Female	รวม Total	ชาย Male	หญิง Female	รวม Total	ชาย Male	หญิง Female				
77299	การให้เช่าของใช้ส่วนบุคคล และของใช้ในครัวเรือนอื่นๆ ซึ่งมิได้จัดประเภทไว้ในที่อื่น	982	2,199	1,572	627	1,543	1,048	496	655	524	131	30	27	2	626	497	129	Renting and leasing of other personal and household goods, n.e.c
773	<b>การให้เช่าเครื่องจักร อุปกรณ์ และสินค้าที่จับต้องได้อื่นๆ</b>	<b>308</b>	<b>1,083</b>	<b>799</b>	<b>284</b>	<b>584</b>	<b>418</b>	<b>166</b>	<b>499</b>	<b>381</b>	<b>118</b>	<b>32</b>	<b>20</b>	<b>12</b>	<b>467</b>	<b>361</b>	<b>106</b>	<b>Renting and leasing of other machinery, equipment and tangible goods</b>
7730	การให้เช่าเครื่องจักร อุปกรณ์ และสินค้าที่จับต้องได้อื่นๆ	308	1,083	799	284	584	418	166	499	381	118	32	20	12	467	361	106	Renting and leasing of other machinery, equipment and tangible goods
77301	การให้เช่าเครื่องอุปกรณการขนส่ง ทางบก (ยกเว้นยานยนต์)	10	11	9	3	11	9	3	-	-	-	-	-	-	-	-	-	Renting and leasing of land-transport equipment (other than motor vehicles)
77304	การให้เช่าเครื่องจักรและอุปกรณ์ ทางการเกษตรและการป่าไม้	18	39	32	7	24	18	7	15	15	-	-	-	-	15	15	-	Renting and leasing of agricultural and forestry machinery and equipment
77305	การให้เช่าเครื่องจักรและอุปกรณ์ในการ ก่อสร้างและงานวิศวกรรมโยธา	29	152	117	35	28	18	10	124	99	25	10	5	5	114	94	20	Renting and leasing of construction and civil-engineering machinery and equipment
77306	การให้เช่าเครื่องจักรและอุปกรณ์ สำนักงาน	8	20	9	11	9	3	6	11	6	5	4	2	2	7	4	3	Renting and leasing of office machinery and equipment
77309	การให้เช่าเครื่องจักร อุปกรณ์ และสินค้าที่จับต้องได้อื่นๆ ซึ่งมิได้จัดประเภทไว้ในที่อื่น	243	861	632	229	512	370	141	350	262	88	18	13	5	332	249	83	Renting and leasing of other machinery, equipment and tangible goods, n.e.c
774	<b>สัญญาเช่าดำเนินงานผลิตภัณฑ์ที่มี ทรัพย์สินทางปัญญาหรือผลิตภัณฑ์ ที่คล้ายกัน (ยกเว้นงานที่มีลิขสิทธิ์)</b>	<b>3</b>	<b>21</b>	<b>11</b>	<b>10</b>	<b>2</b>	<b>2</b>	<b>-</b>	<b>19</b>	<b>9</b>	<b>10</b>	<b>-</b>	<b>-</b>	<b>-</b>	<b>19</b>	<b>9</b>	<b>10</b>	<b>Leasing of intellectual property and similar products (except copyrighted works)</b>
7740	สัญญาเช่าดำเนินงานผลิตภัณฑ์ที่มี ทรัพย์สินทางปัญญาหรือผลิตภัณฑ์ ที่คล้ายกัน (ยกเว้นงานที่มีลิขสิทธิ์)	3	21	11	10	2	2	-	19	9	10	-	-	-	19	9	10	Leasing of intellectual property and similar products (except copyrighted works)
77400	สัญญาเช่าดำเนินงานผลิตภัณฑ์ที่มี ทรัพย์สินทางปัญญาหรือผลิตภัณฑ์ที่ คล้ายกัน (ยกเว้นงานที่มีลิขสิทธิ์)	3	21	11	10	2	2	-	19	9	10	-	-	-	19	9	10	Leasing of intellectual property and similar products (except copyrighted works)



ตาราง 2 จำนวนคนทำงานของสถานประกอบการธุรกิจในปี 2554 จำแนกตามสถานภาพการทำงาน เพศ และประเภทธุรกิจ (ต่อ)

TABLE 2 NUMBER OF PERSONS ENGAGED OF BUSINESS ESTABLISHMENTS IN 2011 BY WORK STATUS, SEX AND CATEGORY OF BUSINESS INDUSTRY (Cont'd)

รหัส Code	ประเภทธุรกิจ	จำนวน สถาน- ประกอบการ Number of establishments	รวม Total			คนทำงานโดยไม่ได้รับค่าจ้าง/ เงินเดือน Unpaid workers			ลูกจ้าง Employees									Category of business industry
			รวม Total	ชาย Male	หญิง Female	รวม Total	ชาย Male	หญิง Female	รวม Total			ระดับบริหารจัดการ Management level			ระดับปฏิบัติการ Operation level			
									รวม Total	ชาย Male	หญิง Female	รวม Total	ชาย Male	หญิง Female	รวม Total	ชาย Male	หญิง Female	
78	กิจกรรมการจ้างงาน	38	1,727	1,203	524	23	8	15	1,704	1,195	509	486	350	136	1,218	845	373	Employment activities
781	กิจกรรมของสำนักงาน หรือตัวแทนจัดหางาน	28	135	81	54	22	7	15	113	74	39	42	29	13	71	45	26	Activities of employment placement agencies
7810	กิจกรรมของสำนักงาน หรือตัวแทนจัดหางาน	28	135	81	54	22	7	15	113	74	39	42	29	13	71	45	26	Activities of employment placement agencies
78109	กิจกรรมของสำนักงานหรือตัวแทน จัดหางานอื่นๆ	28	135	81	54	22	7	15	113	74	39	42	29	13	71	45	26	Activities of other employment placement agencies
782	กิจกรรมของสำนักงานหรือตัวแทน จัดหางานชั่วคราว	10	1,592	1,122	470	1	1	-	1,591	1,121	470	444	321	123	1,147	800	347	Temporary employment agency activities
7820	กิจกรรมของสำนักงานหรือตัวแทน จัดหางานชั่วคราว	10	1,592	1,122	470	1	1	-	1,591	1,121	470	444	321	123	1,147	800	347	Temporary employment agency activities
78200	กิจกรรมของสำนักงานหรือตัวแทน จัดหางานชั่วคราว	10	1,592	1,122	470	1	1	-	1,591	1,121	470	444	321	123	1,147	800	347	Temporary employment agency activities
79	กิจกรรมของตัวแทนธุรกิจท่องเที่ยว การจัดนำเที่ยว การบริการสำรอง และกิจกรรมที่เกี่ยวข้อง	897	4,240	2,186	2,054	1,185	641	544	3,055	1,545	1,510	448	224	224	2,607	1,321	1,286	Travel agency, tour operator, reservation service and related activities
791	กิจกรรมของตัวแทนธุรกิจท่องเที่ยว และการจัดนำเที่ยว	880	4,141	2,140	2,001	1,172	634	539	2,969	1,507	1,462	426	215	211	2,543	1,291	1,252	Travel agency and tour operator activities
7911	กิจกรรมของตัวแทนธุรกิจท่องเที่ยว	344	1,321	405	916	324	105	219	997	301	697	165	39	126	833	261	571	Travel agency activities
79110	กิจกรรมของตัวแทนธุรกิจท่องเที่ยว	344	1,321	405	916	324	105	219	997	301	697	165	39	126	833	261	571	Travel agency activities
7912	กิจกรรมการจัดนำเที่ยว	536	2,820	1,735	1,085	849	529	320	1,971	1,206	765	261	176	85	1,710	1,030	680	Tour operator activities
79120	กิจกรรมการจัดนำเที่ยว	536	2,820	1,735	1,085	849	529	320	1,971	1,206	765	261	176	85	1,710	1,030	680	Tour operator activities
799	กิจกรรมบริการสำรองอื่นๆ และกิจกรรมที่เกี่ยวข้อง	17	99	46	53	13	7	5	86	39	48	22	9	13	65	30	35	Other reservation service and related activities
7990	กิจกรรมบริการสำรองอื่นๆ และกิจกรรมที่เกี่ยวข้อง	17	99	46	53	13	7	5	86	39	48	22	9	13	65	30	35	Other reservation service and related activities
79901	กิจกรรมของมัคคุเทศก์	3	3	3	-	3	3	-	-	-	-	-	-	-	-	-	-	Activities of tourist guides

ตาราง 2 จำนวนคนทำงานของสถานประกอบการธุรกิจในปี 2554 จำแนกตามสถานภาพการทำงาน เพศ และประเภทธุรกิจ (ต่อ)

TABLE 2 NUMBER OF PERSONS ENGAGED OF BUSINESS ESTABLISHMENTS IN 2011 BY WORK STATUS, SEX AND CATEGORY OF BUSINESS INDUSTRY (Cont'd)

รหัส Code	ประเภทธุรกิจ	จำนวน สถาน- ประกอบการ Number of establishments	รวม Total			คนทำงานโดยไม่ได้รับค่าจ้าง/ เงินเดือน Unpaid workers			ลูกจ้าง Employees									Category of business industry
			รวม Total	ชาย Male	หญิง Female	รวม Total	ชาย Male	หญิง Female	รวม Total			ระดับบริหารจัดการ Management level			ระดับปฏิบัติการ Operation level			
									รวม Total	ชาย Male	หญิง Female	รวม Total	ชาย Male	หญิง Female	รวม Total	ชาย Male	หญิง Female	
79909	กิจกรรมบริการสำรองอื่นๆ และกิจกรรมที่เกี่ยวข้อง ซึ่งมีได้จัดประเภทไว้ในที่อื่น	14	96	43	53	10	4	5	86	39	48	22	9	13	65	30	35	Other reservation service and related activities, n.e.c
80	การบริการรักษาความปลอดภัย และการสืบสวน	106	4,692	4,102	589	83	55	28	4,609	4,048	561	164	95	69	4,445	3,953	492	Security and investigation activities
801	การบริการรักษาความปลอดภัย ส่วนบุคคล	57	4,436	3,929	507	37	27	10	4,399	3,902	497	138	79	59	4,261	3,823	438	Private security activities
8010	การบริการรักษาความปลอดภัย ส่วนบุคคล	57	4,436	3,929	507	37	27	10	4,399	3,902	497	138	79	59	4,261	3,823	438	Private security activities
80100	การบริการรักษาความปลอดภัย ส่วนบุคคล	57	4,436	3,929	507	37	27	10	4,399	3,902	497	138	79	59	4,261	3,823	438	Private security activities
802	การบริการระบบรักษาความปลอดภัย	49	255	174	82	46	28	18	210	146	64	26	16	10	184	130	54	Security systems service activities
8020	การบริการระบบรักษาความปลอดภัย	49	255	174	82	46	28	18	210	146	64	26	16	10	184	130	54	Security systems service activities
80200	การบริการระบบรักษาความปลอดภัย	49	255	174	82	46	28	18	210	146	64	26	16	10	184	130	54	Security systems service activities
81	กิจกรรมการบริการสำหรับอาคาร และภูมิทัศน์	102	4,000	1,216	2,784	102	65	37	3,898	1,151	2,747	155	55	101	3,743	1,097	2,646	Services to buildings and landscape activities
812	การบริการทำความสะอาด	71	3,888	1,136	2,752	53	27	26	3,835	1,109	2,727	152	54	99	3,683	1,055	2,628	Cleaning activities
8121	การบริการทำความสะอาดทั่วไป สำหรับอาคาร	37	3,267	817	2,450	31	13	18	3,236	804	2,433	89	26	64	3,147	778	2,369	General cleaning of buildings
81210	การบริการทำความสะอาดทั่วไป สำหรับอาคาร	37	3,267	817	2,450	31	13	18	3,236	804	2,433	89	26	64	3,147	778	2,369	General cleaning of buildings
8129	การบริการทำความสะอาดสำหรับ อาคารและอุตสาหกรรมอื่นๆ	34	621	319	302	22	14	8	599	305	294	63	28	35	536	277	259	Other building and industrial cleaning activities
81292	การบริการทำความสะอาดภายใน ที่ใช้ความชำนาญเฉพาะด้าน	1	9	5	4	-	-	-	9	5	4	-	-	-	9	5	4	Specialized interior cleaning activities for buildings
81293	การบริการฆ่าเชื้อและกำจัด	33	612	314	298	22	14	8	590	300	290	63	28	35	527	272	255	Disinfecting and exterminating activities
813	การบริการดูแลและบำรุงรักษาภูมิทัศน์	31	112	80	32	49	38	12	63	43	20	3	1	2	60	42	18	Landscape care and maintenance service activities
8130	การบริการดูแลและบำรุงรักษาภูมิทัศน์	31	112	80	32	49	38	12	63	43	20	3	1	2	60	42	18	Landscape care and maintenance service activities

ตาราง 2 จำนวนคนทำงานของสถานประกอบการธุรกิจในปี 2554 จำแนกตามสถานภาพการทำงาน เพศ และประเภทธุรกิจ (ต่อ)

TABLE 2 NUMBER OF PERSONS ENGAGED OF BUSINESS ESTABLISHMENTS IN 2011 BY WORK STATUS, SEX AND CATEGORY OF BUSINESS INDUSTRY (Cont'd)

รหัส Code	ประเภทธุรกิจ	จำนวน สถาน- ประกอบการ Number of establishments	รวม Total			คนทำงานโดยไม่ได้รับค่าจ้าง/ เงินเดือน Unpaid workers			ลูกจ้าง Employees									Category of business industry
			รวม Total	ชาย Male	หญิง Female	รวม Total	ชาย Male	หญิง Female	รวม Total			ระดับบริหารจัดการ Management level			ระดับปฏิบัติการ Operation level			
									รวม Total	ชาย Male	หญิง Female	รวม Total	ชาย Male	หญิง Female	รวม Total	ชาย Male	หญิง Female	
81300	การบริการดูแลและบำรุงรักษาภูมิทัศน์	31	112	80	32	49	38	12	63	43	20	3	1	2	60	42	18	Landscape care and maintenance service activities
82	การบริการด้านการบริหาร และสนับสนุนการดำเนินงานของสำนักงานและกิจกรรมอื่นๆ ที่สนับสนุนทางธุรกิจ	3,389	7,029	2,826	4,203	4,715	1,907	2,808	2,313	919	1,395	319	138	181	1,995	781	1,213	Office administrative, office support and other business support activities
821	การบริการด้านการบริหารและสนับสนุนการดำเนินงานของสำนักงาน	2,815	5,340	2,061	3,279	4,049	1,571	2,479	1,291	490	801	108	43	65	1,183	447	736	Office administrative and support activities
8211	การบริการด้านการบริหารสำนักงานแบบเบ็ดเสร็จ	1	4	2	2	4	2	2	-	-	-	-	-	-	-	-	-	Combined office administrative service activities
82110	การบริการด้านการบริหารสำนักงานแบบเบ็ดเสร็จ	1	4	2	2	4	2	2	-	-	-	-	-	-	-	-	-	Combined office administrative service activities
8219	การถ่ายเอกสาร การเตรียมเอกสาร และกิจกรรมเฉพาะด้านอื่นๆ ที่สนับสนุนการดำเนินงานสำนักงาน	2,814	5,336	2,059	3,277	4,045	1,569	2,477	1,291	490	801	108	43	65	1,183	447	736	Photocopying, document preparation and other specialized office support activities
82191	การถ่ายเอกสาร	2,630	4,937	1,871	3,066	3,793	1,469	2,324	1,144	402	742	91	32	59	1,053	369	683	Photocopying activities
82199	การเตรียมเอกสารและกิจกรรมเฉพาะด้านอื่นๆ ที่สนับสนุนการดำเนินงานสำนักงาน	184	399	188	211	252	100	153	147	89	58	17	11	6	130	78	52	Document preparation and other specialized office support activities
822	กิจกรรมศูนย์บริการลูกค้าทางโทรศัพท์	2	34	16	18	-	-	-	34	16	18	11	1	10	23	15	8	Activities of call centres
8220	กิจกรรมศูนย์บริการลูกค้าทางโทรศัพท์	2	34	16	18	-	-	-	34	16	18	11	1	10	23	15	8	Activities of call centres
82200	กิจกรรมศูนย์บริการลูกค้าทางโทรศัพท์	2	34	16	18	-	-	-	34	16	18	11	1	10	23	15	8	Activities of call centres
823	การจัดการประชุมและการแสดงสินค้า	13	119	65	54	11	8	3	108	57	51	26	10	16	82	47	35	Organization of conventions and trade shows
8230	การจัดการประชุมและการแสดงสินค้า	13	119	65	54	11	8	3	108	57	51	26	10	16	82	47	35	Organization of conventions and trade shows
82301	การจัดการประชุม	1	15	8	7	1	1	-	14	7	7	7	-	7	7	7	-	Organization of conventions
82302	การจัดการแสดงสินค้า	12	104	57	47	10	7	3	94	50	44	19	10	9	75	40	35	Organization of trade shows

ตาราง 2 จำนวนคนทำงานของสถานประกอบการธุรกิจในปี 2554 จำแนกตามสถานภาพการทำงาน เพศ และประเภทธุรกิจ (ต่อ)

TABLE 2 NUMBER OF PERSONS ENGAGED OF BUSINESS ESTABLISHMENTS IN 2011 BY WORK STATUS, SEX AND CATEGORY OF BUSINESS INDUSTRY (Cont'd)

รหัส Code	ประเภทธุรกิจ	จำนวน สถาน- ประกอบการ Number of establishments	รวม Total			คนทำงานโดยไม่ได้รับค่าจ้าง/ เงินเดือน Unpaid workers			ลูกจ้าง Employees									Category of business industry
			รวม Total	ชาย Male	หญิง Female	รวม Total	ชาย Male	หญิง Female	รวม Total			ระดับบริหารจัดการ Management level			ระดับปฏิบัติการ Operation level			
									รวม Total	ชาย Male	หญิง Female	รวม Total	ชาย Male	หญิง Female	รวม Total	ชาย Male	หญิง Female	
829	กิจกรรมบริการสนับสนุนทางธุรกิจ ซึ่งมิได้จัดประเภทไว้ในที่อื่น	559	1,535	684	851	655	329	327	880	356	525	174	83	90	707	272	435	Business support service activities n.e.c.
8291	กิจกรรมของตัวแทนจัดเก็บเงิน และการบริการข้อมูลเครดิต	17	56	25	31	13	9	4	43	16	27	6	4	2	37	12	25	Activities of collection agencies and credit bureaus
82911	กิจกรรมของตัวแทนจัดเก็บเงิน	17	56	25	31	13	9	4	43	16	27	6	4	2	37	12	25	Activities of collection agencies
8292	กิจกรรมการบรรจุหีบห่อ	15	147	68	79	15	6	8	132	62	71	25	9	16	107	53	55	Packaging activities
82920	กิจกรรมการบรรจุหีบห่อ	15	147	68	79	15	6	8	132	62	71	25	9	16	107	53	55	Packaging activities
8299	กิจกรรมการบริการอื่นๆ ที่สนับสนุน ทางธุรกิจ ซึ่งมิได้จัดประเภทไว้ในที่อื่น	527	1,333	591	741	628	314	314	705	278	427	143	70	73	563	208	355	Other business support service activities n.e.c.
82990	กิจกรรมการบริการอื่นๆ ที่สนับสนุน ทางธุรกิจ ซึ่งมิได้จัดประเภทไว้ในที่อื่น	527	1,333	591	741	628	314	314	705	278	427	143	70	73	563	208	355	Other business support service activities n.e.c.
90	กิจกรรมการสร้างสรรค์ศิลปะ และความบันเทิง	2,035	12,093	8,141	3,953	3,498	2,571	926	8,595	5,569	3,026	323	209	114	8,272	5,360	2,912	Creative, arts and entertainment activities
900	กิจกรรมการสร้างสรรค์ศิลปะ และความบันเทิง	2,035	12,093	8,141	3,953	3,498	2,571	926	8,595	5,569	3,026	323	209	114	8,272	5,360	2,912	Creative, arts and entertainment activities
9000	กิจกรรมการสร้างสรรค์ศิลปะ และความบันเทิง	2,035	12,093	8,141	3,953	3,498	2,571	926	8,595	5,569	3,026	323	209	114	8,272	5,360	2,912	Creative, arts and entertainment activities
90001	กิจกรรมการสร้างสรรค์ศิลปะ	74	176	138	38	80	60	20	96	78	18	-	-	-	96	78	18	Creative and arts activities
90002	กิจกรรมด้านความบันเทิง	1,961	11,917	8,003	3,914	3,418	2,511	906	8,500	5,492	3,008	323	209	114	8,176	5,282	2,894	Entertainment activities
92	กิจกรรมการพนันและการเสี่ยงโชค	320	504	144	360	456	134	322	47	10	37	6	-	6	41	10	31	Gambling and betting activities
920	กิจกรรมการพนันและการเสี่ยงโชค	320	504	144	360	456	134	322	47	10	37	6	-	6	41	10	31	Gambling and betting activities
9200	กิจกรรมการพนันและการเสี่ยงโชค	320	504	144	360	456	134	322	47	10	37	6	-	6	41	10	31	Gambling and betting activities
92001	การดำเนินงานเกี่ยวกับสลากกินแบ่ง	314	497	142	355	449	132	317	47	10	37	6	-	6	41	10	31	Operation of lottery
92009	กิจกรรมการพนันและการเสี่ยงโชคอื่นๆ	6	7	2	5	7	2	5	-	-	-	-	-	-	-	-	-	Other gambling and betting activities
93	กิจกรรมด้านการศึกษา ความบันเทิง และการนันทนาการ	2,926	7,106	4,089	3,017	4,039	2,414	1,626	3,067	1,676	1,391	300	153	148	2,767	1,523	1,244	Sports activities and amusement and recreation activities
931	กิจกรรมด้านการศึกษา	855	3,541	1,868	1,673	1,216	755	462	2,325	1,113	1,212	241	104	137	2,084	1,009	1,075	Sports activities

ตาราง 2 จำนวนคนทำงานของสถานประกอบการธุรกิจในปี 2554 จำแนกตามสถานภาพการทำงาน เพศ และประเภทธุรกิจ (ต่อ)

TABLE 2 NUMBER OF PERSONS ENGAGED OF BUSINESS ESTABLISHMENTS IN 2011 BY WORK STATUS, SEX AND CATEGORY OF BUSINESS INDUSTRY (Cont'd)

รหัส Code	ประเภทธุรกิจ	จำนวน สถาน- ประกอบการ Number of establishments	รวม Total			คนทำงานโดยไม่ได้รับค่าจ้าง/ เงินเดือน Unpaid workers			ลูกจ้าง Employees									Category of business industry
			รวม Total	ชาย Male	หญิง Female	รวม Total	ชาย Male	หญิง Female	รวม Total			ระดับบริหารจัดการ Management level			ระดับปฏิบัติการ Operation level			
									รวม Total	ชาย Male	หญิง Female	รวม Total	ชาย Male	หญิง Female	รวม Total	ชาย Male	หญิง Female	
9311	การดำเนินงานเกี่ยวกับสิ่งอำนวยความสะดวกด้านการศึกษา	772	3,326	1,745	1,581	1,080	676	405	2,246	1,070	1,176	237	101	136	2,008	969	1,040	Operation of sports facilities
93111	การดำเนินงานเกี่ยวกับสิ่งอำนวยความสะดวกด้านการศึกษา	731	3,135	1,651	1,484	1,038	653	384	2,098	997	1,100	228	94	134	1,869	903	966	Operation of sports facilities
93112	การดำเนินงานของศูนย์ฟิตเนสและการออกกำลังกายเพื่อฝึกความยืดหยุ่นของร่างกาย	41	191	95	96	43	22	21	148	72	76	9	7	2	139	66	74	Operation of fitness centers
9312	กิจกรรมสโมสรกีฬา	4	21	11	10	1	-	1	20	11	9	3	2	1	17	9	8	Activities of sports clubs
93120	กิจกรรมสโมสรกีฬา	4	21	11	10	1	-	1	20	11	9	3	2	1	17	9	8	Activities of sports clubs
9319	กิจกรรมอื่นๆ ด้านการศึกษา	79	194	111	83	135	79	56	59	32	27	1	1	-	58	31	27	Other sports activities
93199	กิจกรรมอื่นๆ ด้านการศึกษา ซึ่งมิได้จัดประเภทไว้ในที่อื่น	79	194	111	83	135	79	56	59	32	27	1	1	-	58	31	27	Other sports activities, n.e.c.
<b>932</b>	<b>กิจกรรมด้านความบันเทิง และการนันทนาการอื่นๆ</b>	<b>2,071</b>	<b>3,565</b>	<b>2,222</b>	<b>1,344</b>	<b>2,823</b>	<b>1,659</b>	<b>1,164</b>	<b>742</b>	<b>563</b>	<b>180</b>	<b>59</b>	<b>49</b>	<b>10</b>	<b>683</b>	<b>514</b>	<b>169</b>	<b>Other amusement and recreation activities</b>
9321	กิจกรรมสวนสนุกและธีมปาร์ค	3	10	6	4	7	5	2	3	1	2	-	-	-	3	1	2	Activities of amusement parks and theme parks
93210	กิจกรรมสวนสนุกและธีมปาร์ค	3	10	6	4	7	5	2	3	1	2	-	-	-	3	1	2	Activities of amusement parks and theme parks
9329	กิจกรรมด้านความบันเทิง และการนันทนาการอื่นๆ ซึ่งมิได้จัดประเภทไว้ในที่อื่น	2,068	3,555	2,216	1,340	2,816	1,654	1,162	739	562	178	59	49	10	680	513	167	Other amusement and recreation activities n.e.c.
93292	กิจกรรมการแสดงโชว์เพื่อความบันเทิง และการนันทนาการ	2	7	5	2	3	2	1	4	3	1	-	-	-	4	3	1	Activities of amusement and recreation shows
93293	กิจกรรมการค้าขายร้านเกม และตู้เกมหยอดเหรียญ	2,004	3,201	1,961	1,240	2,719	1,600	1,120	482	362	121	56	46	10	426	316	110	Operation of games shops and coin-operated games activities

ตาราง 2 จำนวนคนทำงานของสถานประกอบการธุรกิจในปี 2554 จำแนกตามสถานภาพการทำงาน เพศ และประเภทธุรกิจ (ต่อ)

TABLE 2 NUMBER OF PERSONS ENGAGED OF BUSINESS ESTABLISHMENTS IN 2011 BY WORK STATUS, SEX AND CATEGORY OF BUSINESS INDUSTRY (Cont'd)

รหัส Code	ประเภทธุรกิจ	จำนวน สถาน- ประกอบการ Number of establishments	รวม Total			คนทำงานโดยไม่ได้รับค่าจ้าง/ เงินเดือน Unpaid workers			ลูกจ้าง Employees									Category of business industry
			รวม Total	ชาย Male	หญิง Female	รวม Total			ระดับบริหารจัดการ Management level			ระดับปฏิบัติการ Operation level						
						รวม Total	ชาย Male	หญิง Female	รวม Total	ชาย Male	หญิง Female	รวม Total	ชาย Male	หญิง Female				
															รวม Total	ชาย Male	หญิง Female	
93299	กิจกรรมด้านความบันเทิง และการนันทนาการอื่นๆ ซึ่งมิได้จัดประเภทไว้ในที่อื่น	62	347	249	98	94	52	42	253	197	56	3	3	-	250	194	56	Other amusement and recreation activities n.e.c.
95	การซ่อมคอมพิวเตอร์และของใช้ ส่วนบุคคลและของใช้ในครัวเรือน	7,867	12,014	8,083	3,931	9,613	6,247	3,367	2,401	1,837	564	132	68	64	2,269	1,769	500	Repair of computers and personal and household goods
951	การซ่อมอุปกรณ์คอมพิวเตอร์ และอุปกรณ์สื่อสารโทรคมนาคม	1,937	3,622	2,638	984	2,608	1,883	725	1,014	754	260	45	21	24	969	734	235	Repair of computers and communication equipment
9511	การซ่อมคอมพิวเตอร์และอุปกรณ์ต่อพ่วง	1,358	2,629	2,009	620	1,770	1,360	410	859	650	210	26	21	5	834	629	205	Repair of computers and peripheral equipment
95110	การซ่อมคอมพิวเตอร์และอุปกรณ์ต่อพ่วง	1,358	2,629	2,009	620	1,770	1,360	410	859	650	210	26	21	5	834	629	205	Repair of computers and peripheral equipment
9512	การซ่อมอุปกรณ์สื่อสารโทรคมนาคม	579	992	628	364	838	524	314	155	105	50	19	-	19	135	105	31	Repair of communication equipment
95120	การซ่อมอุปกรณ์สื่อสารโทรคมนาคม	579	992	628	364	838	524	314	155	105	50	19	-	19	135	105	31	Repair of communication equipment
952	การซ่อมของใช้ส่วนบุคคล และของใช้ในครัวเรือน	5,930	8,392	5,446	2,947	7,005	4,363	2,642	1,387	1,082	305	87	47	40	1,300	1,035	265	Repair of personal and household goods
9521	การซ่อมเครื่องใช้อิเล็กทรอนิกส์ ในครัวเรือน	1,864	2,620	2,218	402	2,314	1,927	387	306	291	15	8	6	2	298	285	13	Repair of consumer electronics
95210	การซ่อมเครื่องใช้อิเล็กทรอนิกส์ ในครัวเรือน	1,864	2,620	2,218	402	2,314	1,927	387	306	291	15	8	6	2	298	285	13	Repair of consumer electronics
9522	การซ่อมเครื่องใช้ในครัวเรือน และอุปกรณ์สำหรับบ้านและสวน	1,361	2,536	2,023	513	1,699	1,375	324	837	648	189	64	31	32	773	617	157	Repair of household appliances and home and garden equipment
95220	การซ่อมเครื่องใช้ในครัวเรือน และอุปกรณ์สำหรับบ้านและสวน	1,361	2,536	2,023	513	1,699	1,375	324	837	648	189	64	31	32	773	617	157	Repair of household appliances and home and garden equipment
9523	การซ่อมรองเท้าและเครื่องหนัง	96	116	91	25	111	89	22	5	2	2	-	-	-	5	2	2	Repair of footwear and leather goods
95230	การซ่อมรองเท้าและเครื่องหนัง	96	116	91	25	111	89	22	5	2	2	-	-	-	5	2	2	Repair of footwear and leather goods

ตาราง 2 จำนวนคนทำงานของสถานประกอบการธุรกิจในปี 2554 จำแนกตามสถานภาพการทำงาน เพศ และประเภทธุรกิจ (ต่อ)

TABLE 2 NUMBER OF PERSONS ENGAGED OF BUSINESS ESTABLISHMENTS IN 2011 BY WORK STATUS, SEX AND CATEGORY OF BUSINESS INDUSTRY (Cont'd)

รหัส Code	ประเภทธุรกิจ	จำนวน สถาน- ประกอบการ Number of establishments	รวม Total			คนทำงานโดยไม่ได้รับค่าจ้าง/ เงินเดือน Unpaid workers			ลูกจ้าง Employees									Category of business industry
			รวม Total	ชาย Male	หญิง Female	รวม Total			ระดับบริหารจัดการ Management level			ระดับปฏิบัติการ Operation level						
						รวม Total	ชาย Male	หญิง Female	รวม Total	ชาย Male	หญิง Female	รวม Total	ชาย Male	หญิง Female				
9524	การซ่อมเฟอร์นิเจอร์และของตกแต่งบ้าน	31	82	64	18	49	35	14	34	30	4	-	-	-	34	30	4	Repair of furniture and home furnishings
95240	การซ่อมเฟอร์นิเจอร์และของตกแต่งบ้าน	31	82	64	18	49	35	14	34	30	4	-	-	-	34	30	4	Repair of furniture and home furnishings
9529	การซ่อมของใช้ส่วนบุคคล และของใช้ในครัวเรือนอื่นๆ	2,578	3,038	1,049	1,988	2,832	938	1,894	205	111	94	15	10	6	190	101	89	Repair of other personal and household goods
95291	การซ่อมนาฬิกา	202	248	196	52	237	188	48	11	7	4	4	4	-	7	3	4	Repair of watches and clocks
95292	การซ่อมเสื้อผ้าเครื่องแต่งกาย	1,910	2,169	314	1,855	2,042	271	1,771	127	43	84	-	-	-	127	43	84	Repair and alteration of clothing
95293	การซ่อมรถจักรยาน	184	232	213	18	204	190	14	28	23	5	9	5	5	19	19	-	Repair of bicycles
95294	การซ่อมเครื่องดนตรี	7	12	10	2	10	10	-	2	-	2	1	-	1	1	-	1	Repair of musical instruments
95299	การซ่อมของใช้ส่วนบุคคล และของใช้ในครัวเรือนอื่นๆ ซึ่งมิได้จัดประเภทไว้ในที่อื่น	275	378	317	61	340	279	61	37	37	-	2	2	-	36	36	-	Repair of other personal and household goods, n.e.c
96	กิจกรรมบริการส่วนบุคคลอื่นๆ	31,272	50,336	10,886	39,450	35,965	9,638	26,326	14,372	1,248	13,124	2,830	126	2,705	11,541	1,122	10,419	Other personal service activities
961	กิจกรรมบริการเพื่อเสริมสร้างสุขภาพ ร่างกาย (ยกเว้นกิจกรรมด้านการกีฬา)	23,352	38,574	8,296	30,278	25,893	7,264	18,629	12,681	1,032	11,649	2,796	118	2,678	9,885	915	8,971	Personal services for wellness (except sport activities)
9610	กิจกรรมบริการเพื่อเสริมสร้างสุขภาพ ร่างกาย (ยกเว้นกิจกรรมด้านการกีฬา)	23,352	38,574	8,296	30,278	25,893	7,264	18,629	12,681	1,032	11,649	2,796	118	2,678	9,885	915	8,971	Personal services for wellness (except sport activities)
96101	กิจกรรมสปาและการนวด	2,174	7,568	1,153	6,415	2,780	621	2,159	4,789	533	4,256	384	98	287	4,405	435	3,969	Activities of spas and massage salons
96102	กิจกรรมบริการลดน้ำหนัก	17	47	9	37	21	5	16	25	4	21	8	2	6	17	2	15	Activities of reducing and slendering salons
96103	กิจกรรมการแต่งผม	20,501	29,827	7,095	22,732	22,474	6,606	15,868	7,353	489	6,864	2,365	16	2,349	4,988	473	4,515	Activities of hairdressing salons
96104	กิจกรรมการดูแลความงาม แต่งเล็บมือและเล็บเท้า	658	1,129	34	1,094	614	28	586	515	7	508	39	2	37	476	5	471	Activities of beauty, manicure and pedicure salons
96109	กิจกรรมบริการอื่นๆ เพื่อเสริมสร้าง สุขภาพร่างกาย (ยกเว้นกิจกรรม ด้านการกีฬา)	2	4	4	-	4	4	-	-	-	-	-	-	-	-	-	-	Other personal services for wellness (except sport activities)

ตาราง 2 จำนวนคนทำงานของสถานประกอบการธุรกิจในปี 2554 จำแนกตามสถานภาพการทำงาน เพศ และประเภทธุรกิจ (ต่อ)

TABLE 2 NUMBER OF PERSONS ENGAGED OF BUSINESS ESTABLISHMENTS IN 2011 BY WORK STATUS, SEX AND CATEGORY OF BUSINESS INDUSTRY (Cont'd)

รหัส Code	ประเภทธุรกิจ	จำนวน สถาน- ประกอบการ Number of establishments	รวม Total			คนทำงานโดยไม่ได้รับค่าจ้าง/ เงินเดือน Unpaid workers			ลูกจ้าง Employees									Category of business industry
			รวม Total	ชาย Male	หญิง Female	รวม Total			ระดับบริหารจัดการ Management level			ระดับปฏิบัติการ Operation level						
						รวม Total	ชาย Male	หญิง Female	รวม Total	ชาย Male	หญิง Female	รวม Total	ชาย Male	หญิง Female				
962	การบริการซักแห้งและซักแห้ง	6,064	8,943	1,225	7,718	7,718	1,161	6,557	1,225	64	1,161	28	6	22	1,198	58	1,139	Washing and (dry-) cleaning of textile and fur products
9620	การบริการซักแห้งและซักแห้ง	6,064	8,943	1,225	7,718	7,718	1,161	6,557	1,225	64	1,161	28	6	22	1,198	58	1,139	Washing and (dry-) cleaning of textile and fur products
96201	การบริการซักแห้งและซักแห้ง (ยกเว้นโดยเครื่องซักผ้าชนิดหยอดเหรียญ)	5,606	8,384	1,114	7,270	7,165	1,050	6,116	1,219	64	1,155	25	6	19	1,194	58	1,135	Washing and (dry-) cleaning of textile and fur products (except by self-service coin-operated machines)
96202	การบริการซักแห้งและซักแห้งโดยเครื่องซักผ้าชนิดหยอดเหรียญ	458	559	111	448	552	111	441	6	-	6	2	-	2	4	-	4	Washing and (dry-) cleaning of textile and fur products by self-service coin-operated machines
963	กิจกรรมบริการส่วนบุคคลอื่นๆ ซึ่งมิได้จัดประเภทไว้ในที่อื่น	1,856	2,819	1,365	1,454	2,354	1,214	1,140	465	151	314	7	2	5	458	149	309	Other personal service activities n.e.c.
9630	กิจกรรมบริการส่วนบุคคลอื่นๆ ซึ่งมิได้จัดประเภทไว้ในที่อื่น	1,856	2,819	1,365	1,454	2,354	1,214	1,140	465	151	314	7	2	5	458	149	309	Other personal service activities n.e.c.
96301	การทำศพและกิจกรรมที่เกี่ยวข้อง	108	180	147	33	154	125	28	26	22	4	-	-	-	26	22	4	Funeral and related activities
96302	กิจกรรมการดูแลสัตว์เลี้ยง	168	337	104	233	228	93	135	109	11	98	2	-	2	107	11	96	Pet care activities
96303	กิจกรรมบริการด้วยเครื่องหยอดเหรียญ	154	226	68	158	226	68	158	-	-	-	-	-	-	-	-	-	Concession operation of coin-operated personal service machines
96304	กิจกรรมโหราศาสตร์และไสยศาสตร์	1,177	1,459	722	738	1,394	722	672	66	-	66	-	-	-	66	-	66	Astrological and spiritualists' activities
96305	กิจกรรมบริการอาบน้ำ อบ นวด และบริการอื่นๆ ที่คล้ายกัน	12	211	71	140	47	5	42	164	66	98	5	2	3	159	64	95	Turkish baths, sauna and steam baths activities
96309	กิจกรรมบริการส่วนบุคคลอื่นๆ ซึ่งมิได้จัดประเภทไว้ในที่อื่น	237	406	253	153	306	201	105	100	52	48	-	-	-	100	52	48	Other personal service activities n.e.c.

ที่มา : สำมะโนธุรกิจและอุตสาหกรรม พ.ศ. 2555 (ธุรกิจทางการค้าและธุรกิจทางการบริการ) ภาคเหนือ สำนักงานสถิติแห่งชาติ กระทรวงเทคโนโลยีสารสนเทศและการสื่อสาร

Source : The 2012 Business and Industrial Census (Business Trade and Services Industry) Northern Region, National Statistical Office, Ministry of Information and Communication Technology.



ตาราง 3 จำนวนสถานประกอบการธุรกิจที่มีลูกจ้าง จำแนกตามจำนวนวันทำงานต่อสัปดาห์ จำนวนชั่วโมงทำงานเฉลี่ยต่อวันของลูกจ้าง และประเภทธุรกิจ

TABLE 3 NUMBER OF BUSINESS ESTABLISHMENT'S EMPLOYEES BY NUMBER OF DAYS WORKED PER WEEK, AVERAGE NUMBER OF HOURS WORKED PER DAY BY EMPLOYEES AND CATEGORY OF BUSINESS INDUSTRY

รหัส Code	ประเภทธุรกิจ	จำนวนสถาน- ประกอบการที่มีลูกจ้าง		ลูกจ้าง Employees												Category of business industry
		Number of establishment's employees		จำนวนวันทำงานต่อสัปดาห์						จำนวนชั่วโมงทำงานเฉลี่ยต่อวัน (เฉลี่ยทุกกะ)						
				Number of days worked per week			Average number of hours worked per day									
		จำนวน	ร้อยละ	<5		5 - 6		7	< 8		8 - 10		> 10			
Number	%	Number	%	Number	%	Number	%	Number	%	Number	%	Number	%			
	รวม	91,479	100.0	2,621	2.9	50,593	55.3	38,265	41.8	11,718	12.8	69,933	76.5	9,828	10.7	Total
45	การขายส่งและการขายปลีก การซ่อมยานยนต์และจักรยานยนต์	10,815	100.0	175	1.6	8,234	76.1	2,406	22.2	193	1.8	10,349	95.7	273	2.5	Wholesale and retail trade; repair of motor vehicles and motorcycles
451	การขายยานยนต์	790	100.0	28	3.6	569	72.1	192	24.4	16	2.1	757	95.9	16	2.1	Sale of motor vehicles
4510	การขายยานยนต์	790	100.0	28	3.6	569	72.1	192	24.4	16	2.1	757	95.9	16	2.1	Sale of motor vehicles
45101	การขายยานยนต์ใหม่ชนิดรถยนต์ นั่งส่วนบุคคล รถกระบะ รถตู้ และรถขนาดเล็กที่คล้ายกัน	255	100.0	-	-	232	91.0	23	9.0	2	0.8	251	98.6	2	0.6	Sale of new passenger motor vehicles, pick-up truck, van and similar light motor vehicles
45102	การขายยานยนต์ใหม่ชนิดรถบรรทุก และยานยนต์หนักอื่นๆ	21	100.0	-	-	20	95.1	1	4.9	-	-	19	90.2	2	9.8	Sale of new trucks and other heavy motor vehicles
45103	การขายยานยนต์เก่าชนิดรถยนต์ นั่งส่วนบุคคล รถกระบะ รถตู้ และรถขนาดเล็กที่คล้ายกัน	512	100.0	28	5.5	316	61.7	168	32.8	13	2.6	486	94.9	13	2.5	Sale of used passenger motor vehicles, pick-up truck, van and similar light motor vehicles
45104	การขายยานยนต์เก่าชนิดรถบรรทุก และยานยนต์หนักอื่นๆ	3	100.0	-	-	2	66.7	1	33.3	1	33.3	2	66.7	-	-	Sale of used trucks and other heavy motor vehicles
452	การบำรุงรักษาและซ่อมยานยนต์	6,186	100.0	64	1.0	4,629	74.8	1,493	24.1	132	2.1	5,944	96.1	110	1.8	Maintenance and repair of motor vehicles
4520	การบำรุงรักษาและซ่อมยานยนต์	6,186	100.0	64	1.0	4,629	74.8	1,493	24.1	132	2.1	5,944	96.1	110	1.8	Maintenance and repair of motor vehicles
45201	การบำรุงรักษาและซ่อมระบบ เครื่องยนต์และชิ้นส่วนยานยนต์	4,425	100.0	38	0.9	3,374	76.3	1,012	22.9	54	1.2	4,284	96.8	87	2.0	Maintenance and repair of motor vehicle engines and other parts
45202	การซ่อมตัวถัง ประตู หน้าต่าง และอื่นๆ ที่คล้ายกัน	778	100.0	20	2.6	665	85.4	93	12.0	36	4.6	732	94.1	10	1.3	Repair of motor vehicle bodys, doors, windows and other similar services
45203	การบำรุงรักษายานยนต์ทั่วไป	983	100.0	5	0.5	590	60.0	388	39.5	42	4.3	928	94.4	13	1.3	Car-washing, polishing and similar services
453	การขายชิ้นส่วนและอุปกรณ์เสริม ของยานยนต์	1,146	100.0	1	0.1	968	84.4	178	15.5	17	1.5	1,112	97.0	17	1.5	Sale of motor vehicle parts and accessories
4530	การขายชิ้นส่วนและอุปกรณ์เสริม ของยานยนต์	1,146	100.0	1	0.1	968	84.4	178	15.5	17	1.5	1,112	97.0	17	1.5	Sale of motor vehicle parts and accessories

ตาราง 3 จำนวนสถานประกอบการธุรกิจที่มีลูกจ้าง จำแนกตามจำนวนวันทำงานต่อสัปดาห์ จำนวนชั่วโมงทำงานเฉลี่ยต่อวันของลูกจ้าง และประเภทธุรกิจ (ต่อ)

TABLE 3 NUMBER OF BUSINESS ESTABLISHMENT'S EMPLOYEES BY NUMBER OF DAYS WORKED PER WEEK, AVERAGE NUMBER OF HOURS WORKED PER DAY BY EMPLOYEES AND CATEGORY OF BUSINESS INDUSTRY (Cont'd)

รหัส Code	ประเภทธุรกิจ	จำนวนสถาน- ประกอบการที่มีลูกจ้าง		ลูกจ้าง Employees												Category of business industry
		Number of establishment's employees		จำนวนวันทำงานต่อสัปดาห์						จำนวนชั่วโมงทำงานเฉลี่ยต่อวัน (เฉลี่ยทุกกะ)						
				Number of days worked per week			Average number of hours worked per day									
		จำนวน	ร้อยละ	<5	5 - 6	7	< 8	8 - 10	> 10	จำนวน	ร้อยละ	จำนวน	ร้อยละ	จำนวน	ร้อยละ	
		Number	%	Number	%	Number	%	Number	%	Number	%	Number	%	Number	%	
45301	การขายส่งชิ้นส่วนและอุปกรณ์เสริมใหม่ของยานยนต์	102	100.0	-	-	92	89.8	10	10.2	-	-	102	100.0	-	-	Wholesale of new motor vehicle parts and accessories
45302	การขายปลีกชิ้นส่วนและอุปกรณ์เสริมใหม่ของยานยนต์	970	100.0	-	-	814	83.8	157	16.2	13	1.3	944	97.2	14	1.5	Retail of new motor vehicle parts and accessories
45303	การขายส่งและปลีกชิ้นส่วนและอุปกรณ์เสริมเก่าของยานยนต์	73	100.0	1	1.7	62	84.5	10	13.8	4	5.3	66	90.3	3	4.4	Wholesale and retail of used motor vehicle parts and accessories
<b>454</b>	<b>การขาย การบำรุงรักษา และซ่อมจักรยานยนต์ ชิ้นส่วนและอุปกรณ์เสริมที่เกี่ยวข้อง</b>	<b>2,693</b>	<b>100.0</b>	<b>82</b>	<b>3.1</b>	<b>2,069</b>	<b>76.8</b>	<b>543</b>	<b>20.2</b>	<b>28</b>	<b>1.0</b>	<b>2,536</b>	<b>94.2</b>	<b>130</b>	<b>4.8</b>	<b>Sale, maintenance and repair of motorcycles and related parts and accessories</b>
4540	การขาย การบำรุงรักษา และซ่อมจักรยานยนต์ ชิ้นส่วนและอุปกรณ์เสริมที่เกี่ยวข้อง	2,693	100.0	82	3.1	2,069	76.8	543	20.2	28	1.0	2,536	94.2	130	4.8	Sale, maintenance and repair of motorcycles and related parts and accessories
45401	การขายจักรยานยนต์	952	100.0	-	-	810	85.1	142	14.9	28	2.9	906	95.2	18	1.8	Sale of motorcycles
45402	การขายส่งชิ้นส่วนและอุปกรณ์เสริมใหม่ของจักรยานยนต์	27	100.0	-	-	20	74.5	7	25.6	-	-	26	93.4	2	6.6	Wholesale of new motorcycle parts and accessories
45403	การขายปลีกชิ้นส่วนและอุปกรณ์เสริมใหม่ของจักรยานยนต์	196	100.0	-	-	165	84.0	31	16.0	-	-	183	93.1	13	6.9	Retail of new motorcycle parts and accessories
45404	การขายส่งและปลีกชิ้นส่วนและอุปกรณ์เสริมเก่าของจักรยานยนต์	9	100.0	-	-	7	76.9	2	23.1	-	-	9	100.0	-	-	Wholesale and retail of used motorcycle parts and accessories
45405	การบำรุงรักษาและซ่อมจักรยานยนต์	1,510	100.0	82	5.4	1,067	70.7	361	23.9	-	-	1,413	93.6	97	6.4	Maintenance and repair of motorcycles
<b>46</b>	<b>การขายส่ง (ยกเว้นยานยนต์และจักรยานยนต์)</b>	<b>6,100</b>	<b>100.0</b>	<b>287</b>	<b>4.7</b>	<b>3,659</b>	<b>60.0</b>	<b>2,155</b>	<b>35.3</b>	<b>405</b>	<b>6.6</b>	<b>5,328</b>	<b>87.3</b>	<b>368</b>	<b>6.0</b>	<b>Wholesale trade (except of motor vehicles and motorcycles)</b>
<b>461</b>	<b>การขายส่งโดยได้รับค่าตอบแทนหรือตามสัญญาจ้าง</b>	<b>74</b>	<b>100.0</b>	<b>-</b>	<b>-</b>	<b>63</b>	<b>85.2</b>	<b>11</b>	<b>14.8</b>	<b>2</b>	<b>2.7</b>	<b>71</b>	<b>96.0</b>	<b>1</b>	<b>1.4</b>	<b>Wholesale on a fee or contract basis</b>
4610	การขายส่งโดยได้รับค่าตอบแทนหรือตามสัญญาจ้าง	74	100.0	-	-	63	85.2	11	14.8	2	2.7	71	96.0	1	1.4	Wholesale on a fee or contract basis
46101	การขายส่งวัตถุดิบทางการเกษตรและสัตว์มีชีวิต โดยได้รับค่าตอบแทนหรือตามสัญญาจ้าง	7	100.0	-	-	3	46.2	4	53.9	-	-	7	100.0	-	-	Wholesale on a fee or contract basis of agricultural raw materials and live animals

ตาราง 3 จำนวนสถานประกอบการธุรกิจที่มีลูกจ้าง จำแนกตามจำนวนวันทำงานต่อสัปดาห์ จำนวนชั่วโมงทำงานเฉลี่ยต่อวันของลูกจ้าง และประเภทธุรกิจ (ต่อ)

TABLE 3 NUMBER OF BUSINESS ESTABLISHMENT'S EMPLOYEES BY NUMBER OF DAYS WORKED PER WEEK, AVERAGE NUMBER OF HOURS WORKED PER DAY BY EMPLOYEES AND CATEGORY OF BUSINESS INDUSTRY (Cont'd)

รหัส Code	ประเภทธุรกิจ	จำนวนสถาน- ประกอบการที่มีลูกจ้าง		ลูกจ้าง Employees												Category of business industry
		Number of establishment's employees		จำนวนวันทำงานต่อสัปดาห์						จำนวนชั่วโมงทำงานเฉลี่ยต่อวัน (เฉลี่ยทุกกะ)						
				Number of days worked per week						Average number of hours worked per day						
		จำนวน	ร้อยละ	<5		5 - 6		7		< 8		8 - 10		> 10		
Number	%	Number	%	Number	%	Number	%	Number	%	Number	%	Number	%	Number	%	
46102	การขายส่งอาหาร เครื่องดื่ม และยาสูบ โดยได้รับค่าตอบแทนหรือตามสัญญาจ้าง	20	100.0	-	-	18	87.5	3	12.5	2	10.0	18	90.0	-	-	Wholesale on a fee or contract basis of food, beverages and tobacco
46103	การขายส่งสิ่งทอ เสื้อผ้า รองเท้า เครื่องหนัง และของใช้ในครัวเรือน โดยได้รับค่าตอบแทนหรือตามสัญญาจ้าง	10	100.0	-	-	8	80.0	2	20.0	-	-	9	90.0	1	10.0	Wholesale on a fee or contract basis of textiles, clothing, footwear, leather goods and household articles
46104	การขายส่งคอมพิวเตอร์และซอฟต์แวร์ อุปกรณ์อิเล็กทรอนิกส์และโทรคมนาคม โดยได้รับค่าตอบแทนหรือตามสัญญาจ้าง	1	100.0	-	-	1	100.0	-	-	-	-	1	100.0	-	-	Wholesale on a fee or contract basis of computers and software, electronic and telecommunications equipment
46105	การขายส่งเครื่องจักรอุตสาหกรรม โดยได้รับค่าตอบแทนหรือตามสัญญาจ้าง	11	100.0	-	-	9	81.8	2	18.2	-	-	11	100.0	-	-	Wholesale on a fee or contract basis of industrial machinery
46107	การขายส่งวัสดุก่อสร้าง เครื่องโลหะ และอุปกรณ์ระบบท่อ โดยได้รับค่าตอบแทนหรือตามสัญญาจ้าง	8	100.0	-	-	7	87.5	1	12.5	-	-	8	100.0	-	-	Wholesale on a fee or contract basis of construction materials, hardware, plumbing and heating equipment and supplies
46109	การขายส่งสินค้าทั่วไป โดยได้รับค่าตอบแทนหรือตามสัญญาจ้าง	18	100.0	-	-	18	100.0	-	-	-	-	18	100.0	-	-	Wholesale on a fee or contract basis of a variety of goods
<b>462</b>	<b>การขายส่งวัตถุดิบทางการเกษตร และสัตว์มีชีวิต</b>	<b>1,290</b>	<b>100.0</b>	<b>75</b>	<b>5.8</b>	<b>521</b>	<b>40.4</b>	<b>694</b>	<b>53.8</b>	<b>78</b>	<b>6.0</b>	<b>1,115</b>	<b>86.5</b>	<b>97</b>	<b>7.5</b>	<b>Wholesale of agricultural raw materials and live animals</b>
4620	การขายส่งวัตถุดิบทางการเกษตร และสัตว์มีชีวิต	1,290	100.0	75	5.8	521	40.4	694	53.8	78	6.0	1,115	86.5	97	7.5	Wholesale of agricultural raw materials and live animals
46201	การขายส่งข้าวเปลือกและธัญพืชอื่นๆ	802	100.0	36	4.4	329	41.0	438	54.5	34	4.3	699	87.1	69	8.6	Wholesale of rice in the husk and other grains
46202	การขายส่งพืชน้ำมันที่ใช้ในการผลิตน้ำมันพืช	14	100.0	-	-	6	41.2	8	58.8	-	-	14	100.0	-	-	Wholesale of oil seeds and oleaginous fruits

ตาราง 3 จำนวนสถานประกอบการธุรกิจที่มีลูกจ้าง จำแนกตามจำนวนวันทำงานต่อสัปดาห์ จำนวนชั่วโมงทำงานเฉลี่ยต่อวันของลูกจ้าง และประเภทธุรกิจ (ต่อ)

TABLE 3 NUMBER OF BUSINESS ESTABLISHMENT'S EMPLOYEES BY NUMBER OF DAYS WORKED PER WEEK, AVERAGE NUMBER OF HOURS WORKED PER DAY BY EMPLOYEES AND CATEGORY OF BUSINESS INDUSTRY (Cont'd)

รหัส Code	ประเภทธุรกิจ	จำนวนสถาน- ประกอบการที่มีลูกจ้าง		ลูกจ้าง Employees												Category of business industry
		Number of establishment's employees		จำนวนวันทำงานต่อสัปดาห์						จำนวนชั่วโมงทำงานเฉลี่ยต่อวัน (เฉลี่ยทุกกะ)						
				Number of days worked per week						Average number of hours worked per day						
		จำนวน	ร้อยละ	<5		5 - 6		7		< 8		8 - 10		> 10		
Number	%	Number	%	Number	%	Number	%	Number	%	Number	%	Number	%	Number	%	
46203	การขายส่งยาสูบที่ยังไม่เป็นผลิตภัณฑ์สำเร็จรูป	17	100.0	-	-	4	20.3	14	79.7	-	-	16	94.2	1	5.8	Wholesale of unmanufactured tobacco
46204	การขายส่งสัตว์มีชีวิต	67	100.0	31	46.6	17	26.1	18	27.3	10	15.1	50	74.8	7	10.0	Wholesale of live animals
46205	การขายส่งดอกไม้ ต้นไม้ และเมล็ดพันธุ์พืช	57	100.0	3	5.8	36	63.1	18	31.1	5	9.4	51	90.6	-	-	Wholesale of flowers, plants and seeds
46206	การขายส่งอาหารปศุสัตว์	86	100.0	-	-	35	41.1	51	58.9	-	-	86	100.0	-	-	Wholesale of animal feeds
46209	การขายส่งวัตถุดิบอื่นๆ ทางเกษตร	247	100.0	5	2.0	94	38.1	148	60.0	28	11.3	199	80.6	20	8.1	Wholesale of other agricultural raw materials
<b>463</b>	<b>การขายส่งอาหาร เครื่องดื่ม และยาสูบ</b>	<b>1,737</b>	<b>100.0</b>	<b>87</b>	<b>5.0</b>	<b>877</b>	<b>50.5</b>	<b>773</b>	<b>44.5</b>	<b>215</b>	<b>12.4</b>	<b>1,351</b>	<b>77.8</b>	<b>171</b>	<b>9.8</b>	<b>Wholesale of food, beverages and tobacco</b>
4631	การขายส่งอาหาร	1,384	100.0	77	5.5	654	47.2	654	47.2	194	14.0	1,061	76.7	129	9.4	Wholesale of food
46311	การขายส่งเนื้อสัตว์และผลิตภัณฑ์เนื้อสัตว์	85	100.0	3	3.8	41	48.2	41	48.0	26	30.7	50	58.9	9	10.4	Wholesale of meat and meat products
46312	การขายส่งปลาและผลิตภัณฑ์สัตว์น้ำ	73	100.0	7	9.3	25	34.7	41	56.0	10	13.6	61	83.1	2	3.2	Wholesale of fish and fish products
46313	การขายส่งผักและผลไม้	685	100.0	52	7.6	294	42.8	340	49.6	89	13.0	519	75.8	77	11.3	Wholesale of fruits and vegetables
46314	การขายส่งผลิตภัณฑ์นม	116	100.0	-	-	101	87.5	14	12.5	11	9.7	101	87.5	3	2.9	Wholesale of dairy products
46315	การขายส่งข้าวและผลิตภัณฑ์ที่ได้จากโรงสีข้าว	62	100.0	3	5.5	35	55.8	24	38.7	6	9.1	54	86.1	3	4.8	Wholesale of rice and rice milling products
46316	การขายส่งผลิตภัณฑ์ขนมอบ ไขมันและไขมันที่ใช้ในการบริโภค	93	100.0	2	2.0	40	42.7	52	55.3	17	17.9	61	64.9	16	17.2	Wholesale of bakery products, eggs and edible oils and fats of animal or vegetable origin
46317	การขายส่งน้ำตาล ช็อกโกแลต ลูกกวาด และขนมที่ทำจากน้ำตาล	11	100.0	2	19.1	8	71.4	1	9.5	1	9.5	10	90.5	-	-	Wholesale of sugar, chocolate, candy and sugar confectionery
46318	การขายส่งกาแฟ ชา โกโก้	12	100.0	-	-	10	83.3	2	16.7	1	8.3	11	91.7	-	-	Wholesale of coffee, tea and cocoa
46319	การขายส่งผลิตภัณฑ์อาหารอื่นๆ	247	100.0	7	2.9	101	40.8	139	56.3	34	13.6	194	78.8	19	7.6	Wholesale of other food products
4632	การขายส่งเครื่องดื่มและยาสูบ	353	100.0	10	2.9	223	63.2	120	34.0	21	5.9	290	82.3	41	11.8	Wholesale of beverages and tobacco
46321	การขายส่งเครื่องดื่มที่มีแอลกอฮอล์	189	100.0	5	2.6	122	64.6	62	32.8	13	6.9	148	78.1	28	15.0	Wholesale of alcohol beverages
46322	การขายส่งเครื่องดื่มที่ไม่มีแอลกอฮอล์	139	100.0	4	3.0	85	61.0	50	36.0	4	3.0	123	88.3	12	8.7	Wholesale of non-alcohol beverages
46323	การขายส่งผลิตภัณฑ์ยาสูบ	24	100.0	1	4.2	16	64.6	8	31.3	4	15.6	19	80.2	1	4.2	Wholesale of tobacco

ตาราง 3 จำนวนสถานประกอบการธุรกิจที่มีลูกจ้าง จำแนกตามจำนวนวันทำงานต่อสัปดาห์ จำนวนชั่วโมงทำงานเฉลี่ยต่อวันของลูกจ้าง และประเภทธุรกิจ (ต่อ)

TABLE 3 NUMBER OF BUSINESS ESTABLISHMENT'S EMPLOYEES BY NUMBER OF DAYS WORKED PER WEEK, AVERAGE NUMBER OF HOURS WORKED PER DAY BY EMPLOYEES AND CATEGORY OF BUSINESS INDUSTRY (Cont'd)

รหัส Code	ประเภทธุรกิจ	จำนวนสถาน- ประกอบการที่มีลูกจ้าง		ลูกจ้าง Employees												Category of business industry
		Number of establishment's employees		จำนวนวันทำงานต่อสัปดาห์						จำนวนชั่วโมงทำงานเฉลี่ยต่อวัน (เฉลี่ยทุกกะ)						
				Number of days worked per week			Average number of hours worked per day									
		จำนวน	ร้อยละ	<5	5 - 6	7	< 8	8 - 10	> 10	จำนวน	ร้อยละ	จำนวน	ร้อยละ	จำนวน	ร้อยละ	
		Number	%	Number	%	Number	%	Number	%	Number	%	Number	%	Number	%	
464	การขายส่งของใช้ในครัวเรือน	456	100.0	14	3.2	334	73.1	108	23.7	31	6.7	410	89.9	16	3.4	Wholesale of household goods
4641	การขายส่งสิ่งทอ เสื้อผ้า และรองเท้า	108	100.0	5	4.6	81	74.3	23	21.1	11	9.9	96	88.3	2	1.8	Wholesale of textiles, clothing and footwear
46411	การขายส่งด้ายและผ้า	41	100.0	5	12.3	22	54.5	14	33.2	5	12.3	35	85.3	1	2.5	Wholesale of yarn and fabrics
46412	การขายส่งของใช้ในครัวเรือนที่ทำจากสิ่งทอ	7	100.0	-	-	7	100.0	-	-	3	42.9	4	57.1	-	-	Wholesale of household goods of textile
46413	การขายส่งอุปกรณ์ตัดเย็บ	5	100.0	-	-	5	100.0	-	-	-	-	5	100.0	-	-	Wholesale of haberdashery
46414	การขายส่งเสื้อผ้า	45	100.0	-	-	39	86.0	6	14.0	3	6.1	42	94.0	-	-	Wholesale of clothing
46415	การขายส่งรองเท้า	11	100.0	-	-	8	72.2	3	27.8	-	-	10	90.7	1	9.3	Wholesale of footwear
4642	การขายส่งเครื่องใช้ไฟฟ้า และอิเล็กทรอนิกส์ชนิดใช้ในครัวเรือน	41	100.0	3	6.1	34	82.7	5	11.3	-	-	41	100.0	-	-	Wholesale of electric household appliances and consumer electronics
46421	การขายส่งเครื่องใช้ไฟฟ้าและอิเล็กทรอนิกส์ชนิดใช้ในครัวเรือน (ยกเว้นอุปกรณ์ไฟฟ้าสำหรับให้แสงสว่าง)	38	100.0	3	6.6	32	85.4	3	8.0	-	-	38	100.0	-	-	Wholesale of electric household appliances and consumer electronics (except lighting equipment)
46422	การขายส่งอุปกรณ์ไฟฟ้าสำหรับให้แสงสว่าง	4	100.0	-	-	2	54.5	2	45.5	-	-	4	100.0	-	-	Wholesale of lighting equipment
4643	การขายส่งสินค้าวัฒนธรรมและนันทนาการ	66	100.0	1	1.9	41	62.3	24	35.8	6	9.3	60	90.7	-	-	Wholesale of cultural and recreation goods
46431	การขายส่งหนังสือ หนังสือพิมพ์ และเครื่องเขียน	16	100.0	-	-	13	79.4	3	20.6	1	6.4	15	93.7	-	-	Wholesale of books, newspapers and stationery
46432	การขายส่งสื่อบันทึกภาพและเสียงที่บันทึกข้อมูลแล้ว	1	100.0	-	-	1	100.0	-	-	-	-	1	100.0	-	-	Wholesale of recorded visual and audio media
46433	การขายส่งเครื่องกีฬา	8	100.0	-	-	7	87.8	1	12.2	1	12.2	7	87.8	-	-	Wholesale of sports goods
46434	การขายส่งเกมและของเล่น	7	100.0	-	-	6	85.7	1	14.3	-	-	7	100.0	-	-	Wholesale of games and toys
46439	การขายส่งสินค้าอื่นๆ ด้านวัฒนธรรมและนันทนาการ	34	100.0	1	3.7	14	42.3	18	54.0	4	12.1	30	87.9	-	-	Wholesale of other cultural and recreation goods

ตาราง 3 จำนวนสถานประกอบการธุรกิจที่มีลูกจ้าง จำแนกตามจำนวนวันทำงานต่อสัปดาห์ จำนวนชั่วโมงทำงานเฉลี่ยต่อวันของลูกจ้าง และประเภทธุรกิจ (ต่อ)

TABLE 3 NUMBER OF BUSINESS ESTABLISHMENT'S EMPLOYEES BY NUMBER OF DAYS WORKED PER WEEK, AVERAGE NUMBER OF HOURS WORKED PER DAY BY EMPLOYEES AND CATEGORY OF BUSINESS INDUSTRY (Cont'd)

รหัส Code	ประเภทธุรกิจ	จำนวนสถาน- ประกอบการที่มีลูกจ้าง		ลูกจ้าง Employees												Category of business industry
		Number of establishment's employees		จำนวนวันทำงานต่อสัปดาห์						จำนวนชั่วโมงทำงานเฉลี่ยต่อวัน (เฉลี่ยทุกกะ)						
				Number of days worked per week						Average number of hours worked per day						
		จำนวน	ร้อยละ	<5		5 - 6		7		< 8		8 - 10		> 10		
Number	%	Number	%	Number	%	Number	%	Number	%	Number	%	Number	%	Number	%	
4644	การขายส่งสินค้าทางเภสัชกรรม และทางการแพทย์ เครื่องหอม และเครื่องประพินโดม	44	100.0	2	4.6	41	93.2	1	2.3	4	9.1	38	86.4	2	4.6	Wholesale of pharmaceutical and medical goods, perfumeries and toilet preparations
46441	การขายส่งสินค้าทางเภสัชกรรม และทางการแพทย์	34	100.0	2	6.0	32	94.0	-	-	4	11.9	28	82.1	2	6.0	Wholesale of pharmaceutical and medical goods
46442	การขายส่งเครื่องหอม	2	100.0	-	-	2	100.0	-	-	-	-	2	100.0	-	-	Wholesale of perfumeries
46443	การขายส่งเครื่องสำอาง และเครื่องประพินโดม	9	100.0	-	-	8	88.2	1	11.8	-	-	9	100.0	-	-	Wholesale of cosmetics and toilet preparations
4649	การขายส่งของใช้ในครัวเรือนอื่นๆ	197	100.0	4	1.9	137	69.6	56	28.6	10	4.9	175	89.1	12	5.9	Wholesale of other household goods
46492	การขายส่งนาฬิกา เครื่องประดับ เพชรพลอย	26	100.0	-	-	25	96.1	1	3.9	-	-	26	100.0	-	-	Wholesale of watches, clocks and jewellery
46493	การขายส่งเครื่องหนังและเครื่องใช้ สำหรับการเดินทาง	3	100.0	-	-	3	100.0	-	-	-	-	2	66.7	1	33.3	Wholesale of leather goods and travel accessories
46494	การขายส่งเฟอร์นิเจอร์ ชนิดใช้ในครัวเรือน	49	100.0	-	-	34	68.9	15	31.1	-	-	49	100.0	-	-	Wholesale of household furniture
46495	การขายส่งเครื่องดินเผา เครื่องแก้ว และเครื่องครัว	18	100.0	4	20.5	13	74.0	1	5.6	-	-	18	100.0	-	-	Wholesale of chinaware, glassware and kitchenware
46499	การขายส่งของใช้ในครัวเรือนอื่นๆ ซึ่งมิได้จัดประเภทไว้ในที่อื่น	101	100.0	-	-	62	61.6	39	38.4	10	9.6	81	79.9	11	10.6	Wholesale of other household goods, n.e.c
465	การขายส่งเครื่องจักร อุปกรณ์ และเครื่องมือเครื่องใช้	629	100.0	2	0.3	510	81.2	116	18.5	11	1.8	615	97.9	2	0.3	Wholesale of machinery, equipment and supplies
4651	การขายส่งคอมพิวเตอร์ อุปกรณ์ต่อพ่วง และซอฟต์แวร์	20	100.0	-	-	18	89.9	2	10.1	-	-	19	94.9	1	5.1	Wholesale of computers, computer peripheral equipment and software
46510	การขายส่งคอมพิวเตอร์ อุปกรณ์ต่อพ่วง และซอฟต์แวร์	20	100.0	-	-	18	89.9	2	10.1	-	-	19	94.9	1	5.1	Wholesale of computers, computer peripheral equipment and software
4652	การขายส่งอุปกรณ์และชิ้นส่วนทาง อิเล็กทรอนิกส์และโทรคมนาคม	16	100.0	-	-	13	82.5	3	17.5	-	-	15	93.7	1	6.4	Wholesale of electronic and telecommunications equipment and parts

ตาราง 3 จำนวนสถานประกอบการธุรกิจที่มีลูกจ้าง จำแนกตามจำนวนวันทำงานต่อสัปดาห์ จำนวนชั่วโมงทำงานเฉลี่ยต่อวันของลูกจ้าง และประเภทธุรกิจ (ต่อ)

TABLE 3 NUMBER OF BUSINESS ESTABLISHMENT'S EMPLOYEES BY NUMBER OF DAYS WORKED PER WEEK, AVERAGE NUMBER OF HOURS WORKED PER DAY BY EMPLOYEES AND CATEGORY OF BUSINESS INDUSTRY (Cont'd)

รหัส Code	ประเภทธุรกิจ	จำนวนสถาน- ประกอบการที่มีลูกจ้าง		ลูกจ้าง Employees												Category of business industry
		Number of establishment's employees		จำนวนวันทำงานต่อสัปดาห์						จำนวนชั่วโมงทำงานเฉลี่ยต่อวัน (เฉลี่ยทุกกะ)						
				Number of days worked per week			Average number of hours worked per day									
		จำนวน	ร้อยละ	<5	5 - 6	7	< 8	8 - 10	> 10	จำนวน	ร้อยละ	จำนวน	ร้อยละ	จำนวน	ร้อยละ	
		Number	%	Number	%	Number	%	Number	%	Number	%	Number	%	Number	%	
46521	การขายส่งอุปกรณ์ และชิ้นส่วน อิเล็กทรอนิกส์	9	100.0	-	-	9	100.0	-	-	-	-	8	88.9	1	11.1	Wholesale of electronic equipment and parts
46522	การขายส่งโทรศัพท์ และอุปกรณ์โทรคมนาคม	7	100.0	-	-	4	59.3	3	40.7	-	-	7	100.0	-	-	Wholesale of telephone and telecommunications equipment
4653	การขายส่งเครื่องจักร อุปกรณ์ และเครื่องใช้ทางการเกษตร	412	100.0	2	0.5	307	74.6	103	24.9	10	2.6	401	97.5	-	-	Wholesale of agricultural machinery, equipment and supplies
46530	การขายส่งเครื่องจักร อุปกรณ์ และเครื่องใช้ทางการเกษตร	412	100.0	2	0.5	307	74.6	103	24.9	10	2.6	401	97.5	-	-	Wholesale of agricultural machinery, equipment and supplies
4659	การขายส่งเครื่องจักรและอุปกรณ์อื่นๆ	181	100.0	-	-	172	95.0	9	5.0	1	0.6	180	99.5	-	-	Wholesale of other machinery and equipment
46592	การขายส่งเครื่องจักรและอุปกรณ์ งานวิศวกรรมโยธา งานเหมืองแร่ และงานก่อสร้าง	19	100.0	-	-	19	100.0	-	-	-	-	19	100.0	-	-	Wholesale of civil engineering, mining and construction machinery
46593	การขายส่งเครื่องจักรและอุปกรณ์ ชนิดใช้ในงานอุตสาหกรรม	37	100.0	-	-	34	92.8	3	7.2	1	2.7	36	97.3	-	-	Wholesale of industrial machinery and equipment
46594	การขายส่งเครื่องจักร อุปกรณ์ และ เฟอร์นิเจอร์ชนิดใช้ในสำนักงาน	35	100.0	-	-	29	81.9	6	18.1	-	-	35	100.0	-	-	Wholesale of office machinery, equipment and furniture
46599	การขายส่งเครื่องจักรและอุปกรณ์อื่นๆ ซึ่งมิได้จัดประเภทไว้ในที่อื่น	91	100.0	-	-	91	100.0	-	-	-	-	91	100.0	-	-	Wholesale of other machinery and equipment, n.e.c
<b>466</b>	<b>การขายส่งสินค้าเฉพาะประเภทอื่นๆ</b>	<b>1,763</b>	<b>100.0</b>	<b>107</b>	<b>6.1</b>	<b>1,250</b>	<b>70.9</b>	<b>406</b>	<b>23.0</b>	<b>62</b>	<b>3.5</b>	<b>1,636</b>	<b>92.8</b>	<b>64</b>	<b>3.6</b>	<b>Other specialized wholesale</b>
4661	การขายส่งเชื้อเพลิงแข็ง เชื้อเพลิงเหลว และเชื้อเพลิงก๊าซ รวมถึงผลิตภัณฑ์ ที่เกี่ยวข้อง	75	100.0	6	8.1	51	68.8	17	23.1	3	3.8	63	84.9	9	11.4	Wholesale of solid, liquid and gaseous fuels and related products
46611	การขายส่งเชื้อเพลิงแข็ง	11	100.0	5	43.4	5	47.2	1	9.5	3	26.6	7	63.9	1	9.5	Wholesale of solid fuels
46612	การขายส่งเชื้อเพลิงเหลว	9	100.0	2	16.7	8	83.3	-	-	-	-	9	100.0	-	-	Wholesale of liquid fuels
46613	การขายส่งเชื้อเพลิงก๊าซ	47	100.0	-	-	33	71.6	13	28.4	-	-	39	83.9	8	16.1	Wholesale of gaseous fuels
46614	การขายส่งผลิตภัณฑ์ที่ได้จากการ กลั่นปิโตรเลียม	9	100.0	-	-	6	64.7	3	35.3	-	-	9	100.0	-	-	Wholesale of refined petroleum products

ตาราง 3 จำนวนสถานประกอบการธุรกิจที่มีลูกจ้าง จำแนกตามจำนวนวันทำงานต่อสัปดาห์ จำนวนชั่วโมงทำงานเฉลี่ยต่อวันของลูกจ้าง และประเภทธุรกิจ (ต่อ)

TABLE 3 NUMBER OF BUSINESS ESTABLISHMENT'S EMPLOYEES BY NUMBER OF DAYS WORKED PER WEEK, AVERAGE NUMBER OF HOURS WORKED PER DAY BY EMPLOYEES AND CATEGORY OF BUSINESS INDUSTRY (Cont'd)

รหัส Code	ประเภทธุรกิจ	จำนวนสถาน- ประกอบการที่มีลูกจ้าง		ลูกจ้าง Employees												Category of business industry
		Number of establishment's employees		จำนวนวันทำงานต่อสัปดาห์						จำนวนชั่วโมงทำงานเฉลี่ยต่อวัน (เฉลี่ยทุกกะ)						
				Number of days worked per week			Average number of hours worked per day									
		จำนวน	ร้อยละ	<5	5 - 6	7	< 8	8 - 10	> 10	จำนวน	ร้อยละ	จำนวน	ร้อยละ	จำนวน	ร้อยละ	
		Number	%	Number	%	Number	%	Number	%	Number	%	Number	%	Number	%	
4662	การขายส่งโลหะและสินแร่โลหะ	93	100.0	-	-	78	83.8	15	16.2	-	-	93	100.0	-	-	Wholesale of metals and metal ores
46621	การขายส่งสินแร่เหล็กและโลหะ ที่ไม่ใช่เหล็ก	4	100.0	-	-	3	75.0	1	25.0	-	-	4	100.0	-	-	Wholesale of ferrous and non-ferrous metal ores
46622	การขายส่งเหล็ก เหล็กกล้า และโลหะ ที่ไม่ใช่เหล็กขั้นมูลฐาน	89	100.0	-	-	75	84.2	14	15.8	-	-	89	100.0	-	-	Wholesale of iron, steel and non-ferrous metal in primary forms
4663	การขายส่งวัสดุก่อสร้าง เครื่องโลหะ เครื่องอุปกรณ์และวัสดุสำหรับ ระบบท่อและระบบทำความร้อน	642	100.0	63	9.8	395	61.5	185	28.7	43	6.8	594	92.4	5	0.8	Wholesale of construction materials, hardware, plumbing and heating equipment and supplies
46631	การขายส่งอิฐ หิน ปูน ทราย และผลิตภัณฑ์คอนกรีต	202	100.0	3	1.4	117	58.1	82	40.5	9	4.3	191	94.7	2	1.0	Wholesale of bricks, stone, cement, sand and concrete products
46632	การขายส่งไม้และผลิตภัณฑ์ จากไม้แปรรูปขั้นต้น	305	100.0	60	19.7	159	52.0	86	28.3	32	10.5	270	88.4	3	1.1	Wholesale of wood in the rough and products of primary processing of wood
46633	การขายส่งสี น้ำมันชักเงา และแล็กเกอร์	11	100.0	-	-	11	100.0	-	-	-	-	11	100.0	-	-	Wholesale of paints, varnishes and lacquers
46634	การขายส่งอุปกรณ์ระบบท่อ และเครื่องสุขภัณฑ์	10	100.0	-	-	7	70.0	3	30.0	-	-	10	100.0	-	-	Wholesale of plumbing and heating equipment and supplies and sanitary equipment
46639	การขายส่งวัสดุก่อสร้างอื่นๆ	114	100.0	-	-	101	88.1	14	11.9	3	2.3	112	97.7	-	-	Wholesale of other construction materials
4669	การขายส่งของเสียและเศษวัสดุ และผลิตภัณฑ์อื่นๆ ซึ่งมีได้จัด ประเภทไว้ในที่อื่น	953	100.0	38	4.0	726	76.2	189	19.8	16	1.7	886	93.0	50	5.3	Wholesale of waste and scrap and other products, n.e.c.
46691	การขายส่งเคมีภัณฑ์ทางอุตสาหกรรม	30	100.0	-	-	29	96.6	1	3.4	-	-	30	100.0	-	-	Wholesale of industrial chemicals
46692	การขายส่งปุ๋ยและเคมีภัณฑ์ ทางการเกษตร	79	100.0	6	7.5	58	73.6	15	19.0	1	1.3	72	91.0	6	7.7	Wholesale of fertilizers and agrochemical products
46693	การขายส่งยางพาราและพลาสติกขั้นต้น	9	100.0	-	-	4	50.5	4	49.5	-	-	9	100.0	-	-	Wholesale of rubber and plastic materials in primary forms
46694	การขายส่งบรรจุภัณฑ์ชนิดใช้ในทาง อุตสาหกรรม	20	100.0	-	-	15	72.9	6	27.1	-	-	20	100.0	-	-	Wholesale of industrial or commercial containers



ตาราง 3 จำนวนสถานประกอบการธุรกิจที่มีลูกจ้าง จำแนกตามจำนวนวันทำงานต่อสัปดาห์ จำนวนชั่วโมงทำงานเฉลี่ยต่อวันของลูกจ้าง และประเภทธุรกิจ (ต่อ)

TABLE 3 NUMBER OF BUSINESS ESTABLISHMENT'S EMPLOYEES BY NUMBER OF DAYS WORKED PER WEEK, AVERAGE NUMBER OF HOURS WORKED PER DAY BY EMPLOYEES AND CATEGORY OF BUSINESS INDUSTRY (Cont'd)

รหัส Code	ประเภทธุรกิจ	จำนวนสถาน- ประกอบการที่มีลูกจ้าง		ลูกจ้าง Employees												Category of business industry
		Number of establishment's employees		จำนวนวันทำงานต่อสัปดาห์						จำนวนชั่วโมงทำงานเฉลี่ยต่อวัน (เฉลี่ยทุกกะ)						
				Number of days worked per week			Average number of hours worked per day									
		จำนวน	ร้อยละ	<5	5 - 6	7	< 8	8 - 10	> 10	จำนวน	ร้อยละ	จำนวน	ร้อยละ	จำนวน	ร้อยละ	
		Number	%	Number	%	Number	%	Number	%	Number	%	Number	%	Number	%	
46695	การขายส่งของเสียและเศษวัสดุ ที่สามารถนำกลับมาใช้ใหม่	799	100.0	32	4.0	605	75.7	162	20.3	15	1.9	740	92.5	44	5.6	Wholesale of waste and scrap and materials for recycling
46699	การขายส่งผลิตภัณฑ์อื่นๆ ซึ่งมิได้จัดประเภทไว้ในที่อื่น	17	100.0	-	-	16	93.9	1	6.1	-	-	17	100.0	-	-	Wholesale of other products, n.e.c.
469	การขายส่งสินค้าทั่วไป	152	100.0	2	1.4	104	68.3	46	30.3	6	4.1	129	84.8	17	11.1	Non-specialized wholesale trade
4690	การขายส่งสินค้าทั่วไป	152	100.0	2	1.4	104	68.3	46	30.3	6	4.1	129	84.8	17	11.1	Non-specialized wholesale trade
46900	การขายส่งสินค้าทั่วไป	152	100.0	2	1.4	104	68.3	46	30.3	6	4.1	129	84.8	17	11.1	Non-specialized wholesale trade
47	การขายปลีก (ยกเว้นยานยนต์ และจักรยานยนต์)	31,891	100.0	353	1.1	18,456	57.9	13,083	41.0	2,326	7.3	25,725	80.7	3,840	12.0	Retail trade (except of motor vehicles and motorcycles)
471	ร้านขายปลีกสินค้าทั่วไป	11,146	100.0	86	0.8	5,133	46.1	5,927	53.2	1,216	10.9	8,073	72.4	1,857	16.7	Retail sale in non-specialized stores
4711	ร้านขายปลีกอาหาร เครื่องดื่ม หรือยาสูบ เป็นสินค้าหลัก	9,195	100.0	66	0.7	4,023	43.8	5,106	55.5	999	10.9	6,605	71.8	1,591	17.3	Retail sale in non-specialized stores with food, beverages or tobacco predominating
47111	ซูเปอร์มาร์เก็ต	59	100.0	-	-	21	36.3	37	63.7	-	-	50	84.6	9	15.4	Supermarkets
47112	ดิสเคาท์สโตร์/ซูเปอร์เซ็นเตอร์/ ไฮเปอร์มาร์เก็ต	48	100.0	-	-	36	75.0	12	25.0	-	-	42	87.5	6	12.5	Discountstores/Supercenters/ Hypermarkets
47113	ร้านสะดวกซื้อ/มินิมาร์ท	1,050	100.0	-	-	588	56.0	462	44.0	11	1.1	865	82.4	174	16.6	Convenience stores/Minimarts
47114	ร้านขายของชำ	8,039	100.0	66	0.8	3,378	42.0	4,595	57.2	988	12.3	5,649	70.3	1,402	17.4	Grocery stores
4719	ร้านขายปลีกสินค้าทั่วไปอื่นๆ	1,951	100.0	19	1.0	1,110	56.9	821	42.1	217	11.1	1,468	75.3	266	13.6	Other retail sale in non-specialized stores
47190	ร้านขายปลีกสินค้าทั่วไปอื่นๆ	1,951	100.0	19	1.0	1,110	56.9	821	42.1	217	11.1	1,468	75.3	266	13.6	Other retail sale in non-specialized stores
472	ร้านขายปลีกอาหาร เครื่องดื่ม และยาสูบ	1,496	100.0	53	3.6	712	47.6	730	48.8	225	15.0	1,008	67.4	263	17.6	Retail sale of food, beverages and tobacco in specialized stores
4721	ร้านขายปลีกอาหาร	1,299	100.0	43	3.3	599	46.1	657	50.5	212	16.3	855	65.8	232	17.9	Retail sale of food in specialized stores
47211	ร้านขายปลีกเนื้อสัตว์ และผลิตภัณฑ์เนื้อสัตว์	236	100.0	18	7.7	110	46.5	108	45.8	113	48.0	76	32.0	47	20.1	Retail sale of meat and meat products in specialized stores
47212	ร้านขายปลีกปลาและผลิตภัณฑ์สัตว์น้ำ	69	100.0	4	5.1	26	37.8	39	57.1	13	19.4	39	56.8	16	23.8	Retail sale of fish and fish products in specialized stores
47213	ร้านขายปลีกผักและผลไม้	161	100.0	7	4.3	35	21.5	120	74.2	40	24.8	94	58.0	28	17.2	Retail sale of fruit and vegetables in specialized stores

ตาราง 3 จำนวนสถานประกอบการธุรกิจที่มีลูกจ้าง จำแนกตามจำนวนวันทำงานต่อสัปดาห์ จำนวนชั่วโมงทำงานเฉลี่ยต่อวันของลูกจ้าง และประเภทธุรกิจ (ต่อ)

TABLE 3 NUMBER OF BUSINESS ESTABLISHMENT'S EMPLOYEES BY NUMBER OF DAYS WORKED PER WEEK, AVERAGE NUMBER OF HOURS WORKED PER DAY BY EMPLOYEES AND CATEGORY OF BUSINESS INDUSTRY (Cont'd)

รหัส Code	ประเภทธุรกิจ	จำนวนสถาน- ประกอบการที่มีลูกจ้าง		ลูกจ้าง Employees												Category of business industry
		Number of establishment's employees		จำนวนวันทำงานต่อสัปดาห์						จำนวนชั่วโมงทำงานเฉลี่ยต่อวัน (เฉลี่ยทุกกะ)						
				Number of days worked per week			Average number of hours worked per day			< 8		8 - 10		> 10		
		จำนวน	ร้อยละ	จำนวน	ร้อยละ	จำนวน	ร้อยละ	จำนวน	ร้อยละ	จำนวน	ร้อยละ	จำนวน	ร้อยละ	จำนวน	ร้อยละ	
		Number	%	Number	%	Number	%	Number	%	Number	%	Number	%	Number	%	
47214	ร้านขายปลีกข้าว	357	100.0	10	2.8	219	61.4	128	35.8	26	7.2	274	76.7	58	16.2	Retail sale of rice in specialized stores
47215	ร้านขายปลีกผลิตภัณฑ์ขนมอบ	160	100.0	-	-	72	45.3	87	54.7	4	2.6	131	81.7	25	15.8	Retail sale of bakery products in specialized stores
47219	ร้านขายปลีกอาหารอื่นๆ	316	100.0	5	1.5	137	43.4	174	55.1	16	5.0	243	76.8	58	18.3	Retail sale of other food products in specialized stores
4722	ร้านขายปลีกเครื่องดื่ม	193	100.0	9	4.4	111	57.5	74	38.1	11	5.8	151	77.9	31	16.2	Retail sale of beverages in specialized stores
47221	ร้านขายปลีกเครื่องดื่มที่มีแอลกอฮอล์	105	100.0	4	3.5	70	66.4	32	30.1	3	2.4	81	77.2	21	20.4	Retail sale of alcohol beverages in specialized stores
47222	ร้านขายปลีกเครื่องดื่มที่ไม่มีแอลกอฮอล์	88	100.0	5	5.5	41	46.9	42	47.6	9	10.0	70	78.8	10	11.3	Retail sale of non-alcohol beverages in specialized stores
4723	ร้านขายปลีกผลิตภัณฑ์ยาสูบ	4	100.0	2	42.9	2	57.1	-	-	2	42.9	2	57.1	-	-	Retail sale of tobacco products in specialized stores
47230	ร้านขายปลีกผลิตภัณฑ์ยาสูบ	4	100.0	2	42.9	2	57.1	-	-	2	42.9	2	57.1	-	-	Retail sale of tobacco products in specialized stores
473	<b>ร้านขายปลีกเชื้อเพลิงยานยนต์</b>	<b>2,395</b>	<b>100.0</b>	<b>24</b>	<b>1.0</b>	<b>1,090</b>	<b>45.5</b>	<b>1,281</b>	<b>53.5</b>	<b>54</b>	<b>2.3</b>	<b>2,001</b>	<b>83.6</b>	<b>340</b>	<b>14.2</b>	<b>Retail sale of automotive fuel in specialized stores</b>
4730	ร้านขายปลีกเชื้อเพลิงยานยนต์	2,395	100.0	24	1.0	1,090	45.5	1,281	53.5	54	2.3	2,001	83.6	340	14.2	Retail sale of automotive fuel in specialized stores
47300	ร้านขายปลีกเชื้อเพลิงยานยนต์	2,395	100.0	24	1.0	1,090	45.5	1,281	53.5	54	2.3	2,001	83.6	340	14.2	Retail sale of automotive fuel in specialized stores
474	<b>ร้านขายปลีกอุปกรณ์สารสนเทศ และอุปกรณ์สื่อสารโทรคมนาคม</b>	<b>1,657</b>	<b>100.0</b>	<b>6</b>	<b>0.4</b>	<b>1,285</b>	<b>77.6</b>	<b>365</b>	<b>22.1</b>	<b>38</b>	<b>2.3</b>	<b>1,409</b>	<b>85.1</b>	<b>210</b>	<b>12.7</b>	<b>Retail sale of information and communications equipment in specialized stores</b>
4741	ร้านขายปลีกคอมพิวเตอร์ อุปกรณ์ ต่อพ่วง ซอฟต์แวร์ และอุปกรณ์สื่อสาร โทรคมนาคม	1,510	100.0	6	0.4	1,183	78.3	322	21.3	37	2.4	1,266	83.8	208	13.8	Retail sale of computers, peripheral units, software and telecommunications equipment in specialized stores
47411	ร้านขายปลีกคอมพิวเตอร์ และอุปกรณ์ต่อพ่วง	617	100.0	-	-	522	84.6	95	15.4	10	1.6	572	92.7	35	5.7	Retail sale of computers and peripheral units in specialized stores

ตาราง 3 จำนวนสถานประกอบการธุรกิจที่มีลูกจ้าง จำแนกตามจำนวนวันทำงานต่อสัปดาห์ จำนวนชั่วโมงทำงานเฉลี่ยต่อวันของลูกจ้าง และประเภทธุรกิจ (ต่อ)

TABLE 3 NUMBER OF BUSINESS ESTABLISHMENT'S EMPLOYEES BY NUMBER OF DAYS WORKED PER WEEK, AVERAGE NUMBER OF HOURS WORKED PER DAY BY EMPLOYEES AND CATEGORY OF BUSINESS INDUSTRY (Cont'd)

รหัส Code	ประเภทธุรกิจ	จำนวนสถาน- ประกอบการที่มีลูกจ้าง		ลูกจ้าง Employees												Category of business industry
		Number of establishment's employees		จำนวนวันทำงานต่อสัปดาห์						จำนวนชั่วโมงทำงานเฉลี่ยต่อวัน (เฉลี่ยทุกกะ)						
				Number of days worked per week			Average number of hours worked per day									
		จำนวน	ร้อยละ	<5	5 - 6	7	< 8	8 - 10	> 10	จำนวน	ร้อยละ	จำนวน	ร้อยละ	จำนวน	ร้อยละ	
		Number	%	Number	%	Number	%	Number	%	Number	%	Number	%	Number	%	
47412	ร้านขายปลีกเครื่องเล่นวีดีโอเกม และซอฟต์แวร์สำเร็จรูป	15	100.0	1	6.7	8	56.2	6	37.1	2	13.5	10	69.7	3	16.9	Retail sale of video game consoles and software in specialized stores
47413	ร้านขายปลีกอุปกรณ์สื่อสารโทรคมนาคม	879	100.0	5	0.6	652	74.2	221	25.2	25	2.9	684	77.8	170	19.4	Retail sale of telecommunications equipment in specialized stores
4742	ร้านขายปลีกอุปกรณ์ภาพและเสียง	146	100.0	-	-	103	70.2	44	29.8	1	0.7	143	97.9	2	1.5	Retail sale of audio and video equipment in specialized stores
47420	ร้านขายปลีกอุปกรณ์ภาพและเสียง	146	100.0	-	-	103	70.2	44	29.8	1	0.7	143	97.9	2	1.5	Retail sale of audio and video equipment in specialized stores
475	<b>ร้านขายปลีกอุปกรณ์อื่นๆ ชนิดใช้ในครัวเรือน</b>	<b>6,091</b>	<b>100.0</b>	<b>48</b>	<b>0.8</b>	<b>4,544</b>	<b>74.6</b>	<b>1,498</b>	<b>24.6</b>	<b>178</b>	<b>2.9</b>	<b>5,711</b>	<b>93.8</b>	<b>202</b>	<b>3.3</b>	<b>Retail sale of other household equipment in specialized stores</b>
4751	ร้านขายปลีกสิ่งทอ	374	100.0	1	0.3	202	54.0	171	45.7	22	5.8	333	89.2	19	5.0	Retail sale of textiles in specialized stores
47511	ร้านขายปลีกผ้า	254	100.0	-	-	128	50.4	126	49.6	21	8.2	221	87.1	12	4.7	Retail sale of fabrics in specialized stores
47512	ร้านขายปลีกของใช้ในครัวเรือน ที่ทำจากผ้า	73	100.0	-	-	42	57.5	31	42.5	-	-	68	93.2	5	6.8	Retail sale of household articles of textiles in specialized stores
47513	ร้านขายปลีกอุปกรณ์ตัดเย็บ	47	100.0	1	2.2	32	68.4	14	29.5	1	2.2	44	94.2	2	3.7	Retail sale of haberdashery in specialized stores
4752	ร้านขายปลีกเครื่องโลหะ สี และกระจก	2,718	100.0	32	1.2	2,063	75.9	623	22.9	40	1.5	2,574	94.7	104	3.8	Retail sale of hardware, paints and glass in specialized stores
47521	ร้านขายปลีกเครื่องโลหะ	71	100.0	-	-	47	66.4	24	33.6	-	-	70	97.8	2	2.3	Retail sale of hardware in specialized stores
47522	ร้านขายปลีกสี น้ำมันชักเงา และแล็กเกอร์	30	100.0	-	-	27	91.6	3	8.4	3	10.9	27	89.1	-	-	Retail sale of paints, varnishes and lacquers in specialized stores
47523	ร้านขายปลีกอุปกรณ์ระบบท่อ และเครื่องสุขภัณฑ์	105	100.0	-	-	78	74.4	27	25.6	2	1.4	104	98.6	-	-	Retail sale of plumbing, heating and sanitary equipment and supplies in specialized stores
47524	ร้านขายปลีกวัสดุก่อสร้างอื่นๆ	1,431	100.0	32	2.2	963	67.3	436	30.5	35	2.5	1,359	95.0	36	2.5	Retail sale of other construction materials in specialized stores

ตาราง 3 จำนวนสถานประกอบการธุรกิจที่มีลูกจ้าง จำแนกตามจำนวนวันทำงานต่อสัปดาห์ จำนวนชั่วโมงทำงานเฉลี่ยต่อวันของลูกจ้าง และประเภทธุรกิจ (ต่อ)

TABLE 3 NUMBER OF BUSINESS ESTABLISHMENT'S EMPLOYEES BY NUMBER OF DAYS WORKED PER WEEK, AVERAGE NUMBER OF HOURS WORKED PER DAY BY EMPLOYEES AND CATEGORY OF BUSINESS INDUSTRY (Cont'd)

รหัส Code	ประเภทธุรกิจ	จำนวนสถาน- ประกอบการที่มีลูกจ้าง		ลูกจ้าง Employees												Category of business industry
		Number of establishment's employees		จำนวนวันทำงานต่อสัปดาห์						จำนวนชั่วโมงทำงานเฉลี่ยต่อวัน (เฉลี่ยทุกกะ)						
				Number of days worked per week			Average number of hours worked per day									
		จำนวน	ร้อยละ	<5	5 - 6	7	< 8	8 - 10	> 10	จำนวน	ร้อยละ	จำนวน	ร้อยละ	จำนวน	ร้อยละ	
		Number	%	Number	%	Number	%	Number	%	Number	%	Number	%	Number	%	
47525	ร้านขายปลีกวัสดุก่อสร้างหลายชนิด รวมถึงวัสดุอุปกรณ์และเครื่องมือชนิดนำไปใช้ทำงานได้ด้วยตัวเอง	1,081	100.0	-	-	947	87.7	134	12.4	-	-	1,015	93.9	66	6.1	Retail sale of a variety of construction materials including do-it-yourself material and equipment in specialized stores
4753	ร้านขายปลีกพรม สิ่งปูพื้น วัสดุปิดผนัง และปูพื้น	75	100.0	1	1.3	47	63.3	26	35.3	11	15.3	62	83.0	1	1.7	Retail sale of carpets, rugs, wall and floor coverings in specialized stores
47530	ร้านขายปลีกพรม สิ่งปูพื้น วัสดุปิดผนัง และปูพื้น	75	100.0	1	1.3	47	63.3	26	35.3	11	15.3	62	83.0	1	1.7	Retail sale of carpets, rugs, wall and floor coverings in specialized stores
4759	ร้านขายปลีกเครื่องใช้ไฟฟ้า เฟอร์นิเจอร์ อุปกรณ์ไฟฟ้าสำหรับให้แสงสว่าง และของใช้อื่นๆ ในครัวเรือน	2,925	100.0	14	0.5	2,232	76.3	678	23.2	105	3.6	2,741	93.7	78	2.7	Retail sale of electrical household appliances, furniture, lighting equipment and other household articles in specialized stores
47591	ร้านขายปลีกเฟอร์นิเจอร์ ชนิดใช้ในครัวเรือน	957	100.0	6	0.6	714	74.6	238	24.8	63	6.6	844	88.2	49	5.2	Retail sale of household furniture in specialized stores
47592	ร้านขายปลีกเครื่องดินเผา เครื่องแก้ว และเครื่องครัว	183	100.0	3	1.7	114	62.1	66	36.2	5	2.6	176	96.3	2	1.2	Retail sale of chinaware, glassware and kitchenware in specialized stores
47593	ร้านขายปลีกอุปกรณ์ไฟฟ้า สำหรับให้แสงสว่าง	119	100.0	-	-	96	80.2	24	19.8	10	8.3	108	90.9	1	0.8	Retail sale of lighting equipment in specialized stores
47594	ร้านขายปลีกเครื่องดนตรี และอุปกรณ์ที่เกี่ยวข้อง	39	100.0	5	13.6	24	61.2	10	25.2	5	13.6	29	75.4	4	11.0	Retail sale of musical instruments and related equipment in specialized stores
47595	ร้านขายปลีกเครื่องใช้ไฟฟ้า ชนิดใช้ในครัวเรือน	1,300	100.0	-	-	1,082	83.3	217	16.7	22	1.7	1,261	97.0	17	1.3	Retail sale of electrical household appliances in specialized stores
47599	ร้านขายปลีกของใช้อื่นๆ ในครัวเรือน ซึ่งมีได้จัดประเภทไว้ในที่อื่น	327	100.0	-	-	203	62.1	124	37.9	-	-	322	98.5	5	1.5	Retail sale of other household articles, n.e.c in specialized stores
476	ร้านขายปลีกสินค้าวัฒนธรรม และนันทนาการ	1,579	100.0	25	1.6	1,016	64.3	539	34.1	133	8.4	1,292	81.9	154	9.7	Retail sale of cultural and recreation goods in specialized stores
4761	ร้านขายปลีกหนังสือ หนังสือพิมพ์ และเครื่องเขียน	540	100.0	4	0.8	378	70.1	157	29.2	10	1.9	464	85.9	66	12.2	Retail sale of books, newspapers and stationary in specialized stores

ตาราง 3 จำนวนสถานประกอบการธุรกิจที่มีลูกจ้าง จำแนกตามจำนวนวันทำงานต่อสัปดาห์ จำนวนชั่วโมงทำงานเฉลี่ยต่อวันของลูกจ้าง และประเภทธุรกิจ (ต่อ)

TABLE 3 NUMBER OF BUSINESS ESTABLISHMENT'S EMPLOYEES BY NUMBER OF DAYS WORKED PER WEEK, AVERAGE NUMBER OF HOURS WORKED PER DAY BY EMPLOYEES AND CATEGORY OF BUSINESS INDUSTRY (Cont'd)

รหัส Code	ประเภทธุรกิจ	จำนวนสถาน- ประกอบการที่มีลูกจ้าง		ลูกจ้าง Employees												Category of business industry
		Number of establishment's employees		จำนวนวันทำงานต่อสัปดาห์						จำนวนชั่วโมงทำงานเฉลี่ยต่อวัน (เฉลี่ยทุกกะ)						
				Number of days worked per week			Average number of hours worked per day									
		จำนวน	ร้อยละ	<5	5 - 6	7	< 8	8 - 10	> 10	จำนวน	ร้อยละ	จำนวน	ร้อยละ	จำนวน	ร้อยละ	
		Number	%	Number	%	Number	%	Number	%	Number	%	Number	%	Number	%	
47611	ร้านขายปลีกหนังสือ หนังสือพิมพ์ วารสาร และนิตยสาร	168	100.0	-	-	124	74.1	43	25.9	10	6.2	142	84.7	15	9.1	Retail sale of books, newspapers, periodicals and magazines in specialized stores
47612	ร้านขายปลีกเครื่องเขียน และเครื่องใช้สำนักงาน	372	100.0	4	1.1	254	68.2	114	30.6	-	-	322	86.5	50	13.6	Retail sale of stationary and office supplies in specialized stores
4762	ร้านขายปลีกสื่อบันทึกเสียงและภาพ	72	100.0	-	-	40	54.7	33	45.4	-	-	42	57.4	31	42.6	Retail sale of music and video recordings in specialized stores
47620	ร้านขายปลีกสื่อบันทึกเสียงและภาพ	72	100.0	-	-	40	54.7	33	45.4	-	-	42	57.4	31	42.6	Retail sale of music and video recordings in specialized stores
4763	ร้านขายปลีกเครื่องกีฬา	235	100.0	9	3.7	144	61.4	82	34.9	7	3.1	217	92.6	10	4.4	Retail sale of sporting equipment in specialized stores
47630	ร้านขายปลีกเครื่องกีฬา	235	100.0	9	3.7	144	61.4	82	34.9	7	3.1	217	92.6	10	4.4	Retail sale of sporting equipment in specialized stores
4764	ร้านขายปลีกเกมและของเล่น	106	100.0	-	-	54	50.9	52	49.1	3	2.7	100	94.4	3	2.9	Retail sale of games and toys in specialized stores
47640	ร้านขายปลีกเกมและของเล่น	106	100.0	-	-	54	50.9	52	49.1	3	2.7	100	94.4	3	2.9	Retail sale of games and toys in specialized stores
4769	ร้านขายปลีกสินค้าอื่นๆ ด้านวัฒนธรรม และนันทนาการ	626	100.0	12	1.9	400	63.8	215	34.3	112	17.9	470	75.1	44	7.0	Retail sale of other cultural and recreation goods in specialized stores
47691	ร้านขายปลีกผลิตภัณฑ์งานฝีมือคนไทย และของที่ระลึก	269	100.0	7	2.4	198	73.6	64	23.9	25	9.3	222	82.7	22	8.0	Retail sale of Thai handicrafts and souvenirs in specialized stores
47699	ร้านขายปลีกสินค้าอื่นๆ ด้านวัฒนธรรม และนันทนาการ ซึ่งมีได้จัดประเภท ไว้ในที่อื่น	357	100.0	5	1.5	202	56.5	150	42.0	87	24.5	248	69.4	22	6.2	Retail sale of other cultural and recreation goods, n.e.c in specialized stores
477	<b>ร้านขายปลีกสินค้าประเภทอื่นๆ</b>	<b>7,380</b>	<b>100.0</b>	<b>109</b>	<b>1.5</b>	<b>4,574</b>	<b>62.0</b>	<b>2,696</b>	<b>36.5</b>	<b>474</b>	<b>6.4</b>	<b>6,093</b>	<b>82.6</b>	<b>812</b>	<b>11.0</b>	<b>Retail sale of other goods in specialized stores</b>
4771	ร้านขายปลีกเสื้อผ้า รองเท้า และเครื่องหนัง	2,305	100.0	4	0.2	1,104	47.9	1,197	52.0	145	6.3	1,895	82.2	265	11.5	Retail sale of clothing, footwear and leather articles in specialized stores

ตาราง 3 จำนวนสถานประกอบการธุรกิจที่มีลูกจ้าง จำแนกตามจำนวนวันทำงานต่อสัปดาห์ จำนวนชั่วโมงทำงานเฉลี่ยต่อวันของลูกจ้าง และประเภทธุรกิจ (ต่อ)

TABLE 3 NUMBER OF BUSINESS ESTABLISHMENT'S EMPLOYEES BY NUMBER OF DAYS WORKED PER WEEK, AVERAGE NUMBER OF HOURS WORKED PER DAY BY EMPLOYEES AND CATEGORY OF BUSINESS INDUSTRY (Cont'd)

รหัส Code	ประเภทธุรกิจ	จำนวนสถาน- ประกอบการที่มีลูกจ้าง		ลูกจ้าง Employees												Category of business industry
		Number of establishment's employees		จำนวนวันทำงานต่อสัปดาห์						จำนวนชั่วโมงทำงานเฉลี่ยต่อวัน (เฉลี่ยทุกกะ)						
				Number of days worked per week			Average number of hours worked per day			< 8		8 - 10		> 10		
		จำนวน	ร้อยละ	<5	5 - 6	7	< 8	8 - 10	> 10	จำนวน	ร้อยละ	จำนวน	ร้อยละ	จำนวน	ร้อยละ	
		Number	%	Number	%	Number	%	Number	%	Number	%	Number	%	Number	%	
47711	ร้านขายปลีกเสื้อผ้า	1,948	100.0	-	-	955	49.0	993	51.0	135	6.9	1,633	83.9	180	9.2	Retail sale of clothing in specialized stores
47712	ร้านขายปลีกรองเท้า	287	100.0	4	1.3	132	45.9	152	52.8	-	-	210	73.2	77	26.8	Retail sale of footwear in specialized stores
47713	ร้านขายปลีกเครื่องหนัง	69	100.0	-	-	17	24.4	53	75.6	10	14.3	51	74.0	8	11.7	Retail sale of leather articles in specialized stores
4772	ร้านขายปลีกสินค้าทางเภสัชกรรม และเวชภัณฑ์ เครื่องหอม และเครื่องประทินโฉม	1,208	100.0	1	0.1	812	67.2	395	32.7	88	7.3	937	77.6	183	15.1	Retail sale of pharmaceutical and medical goods, perfumeries and toilet preparation in specialized stores
47721	ร้านขายปลีกสินค้าทางเภสัชกรรม และเวชภัณฑ์	731	100.0	1	0.1	508	69.6	221	30.3	79	10.8	561	76.8	91	12.5	Retail sale of pharmaceutical and medical goods in specialized stores
47722	ร้านขายปลีกเครื่องหอม	10	100.0	-	-	10	100.0	-	-	7	62.8	4	37.2	-	-	Retail sale of perfumeries in specialized stores
47723	ร้านขายปลีกเครื่องสำอาง และเครื่องประทินโฉม	467	100.0	-	-	294	62.9	174	37.2	3	0.7	373	79.7	91	19.6	Retail sale of cosmetics and toilet preparations in specialized stores
4773	ร้านขายปลีกสินค้าใหม่อื่นๆ	3,551	100.0	47	1.3	2,500	70.4	1,005	28.3	201	5.7	3,001	84.5	348	9.8	Other retail sale of new goods in specialized stores
47731	ร้านขายปลีกนาฬิกา แวนตา และอุปกรณ์ถ่ายภาพ	430	100.0	-	-	290	67.5	140	32.5	7	1.6	358	83.3	65	15.1	Retail sale of watches, eyeglasses and photographic equipment in specialized stores
47732	ร้านขายปลีกเครื่องประดับเพชรพลอย	532	100.0	-	-	433	81.4	99	18.7	45	8.5	434	81.6	53	9.9	Retail sale of jewellery in specialized stores
47733	ร้านขายปลีกดอกไม้ ต้นไม้ และอุปกรณ์ที่เกี่ยวข้อง	1,763	100.0	41	2.3	1,292	73.3	430	24.4	83	4.7	1,572	89.2	107	6.1	Retail sale of flowers, plants and related equipment in specialized stores
47734	ร้านขายปลีกสัตว์เลี้ยง และอุปกรณ์ที่เกี่ยวข้อง	391	100.0	-	-	215	54.9	176	45.1	27	6.9	313	79.9	52	13.2	Retail sale of pet animals and related equipment in specialized stores
47735	ร้านขายปลีกก๊าซบรรจุถัง ถ่านไม้ และเชื้อเพลิงอื่นๆ สำหรับใช้ใน ครัวเรือน	279	100.0	3	1.2	172	61.5	104	37.3	23	8.1	198	71.0	58	20.9	Retail sale of household fuel oil, bottled gas, wood and other fuel in specialized stores
47739	ร้านขายปลีกสินค้าใหม่อื่นๆ ซึ่งมิได้จัดประเภทไว้ในที่อื่น	156	100.0	3	1.6	99	63.3	55	35.1	16	10.3	127	81.0	14	8.7	Other retail sale of new goods, n.e.c in specialized stores

ตาราง 3 จำนวนสถานประกอบการธุรกิจที่มีลูกจ้าง จำแนกตามจำนวนวันทำงานต่อสัปดาห์ จำนวนชั่วโมงทำงานเฉลี่ยต่อวันของลูกจ้าง และประเภทธุรกิจ (ต่อ)

TABLE 3 NUMBER OF BUSINESS ESTABLISHMENT'S EMPLOYEES BY NUMBER OF DAYS WORKED PER WEEK, AVERAGE NUMBER OF HOURS WORKED PER DAY BY EMPLOYEES AND CATEGORY OF BUSINESS INDUSTRY (Cont'd)

รหัส Code	ประเภทธุรกิจ	จำนวนสถาน- ประกอบการที่มีลูกจ้าง		ลูกจ้าง Employees												Category of business industry
		Number of establishment's employees		จำนวนวันทำงานต่อสัปดาห์						จำนวนชั่วโมงทำงานเฉลี่ยต่อวัน (เฉลี่ยทุกกะ)						
				Number of days worked per week			Average number of hours worked per day									
		จำนวน	ร้อยละ	<5	5 - 6	7	< 8	8 - 10	> 10	จำนวน	ร้อยละ	จำนวน	ร้อยละ	จำนวน	ร้อยละ	
		Number	%	Number	%	Number	%	Number	%	Number	%	Number	%	Number	%	
4774	ร้านขายปลีกสินค้าใช้แล้ว	316	100.0	58	18.4	158	50.1	100	31.6	40	12.7	259	82.0	17	5.3	Retail sale of second-hand goods
47741	ร้านขายปลีกโบราณวัตถุ	68	100.0	-	-	47	68.6	21	31.4	32	47.1	36	52.9	-	-	Retail sale of antiques
47742	ร้านขายปลีกเสื้อผ้า รองเท้า และเครื่องหนัง ที่ใช้แล้ว	45	100.0	-	-	29	65.3	15	34.7	4	8.5	34	75.9	7	15.5	Retail sale of second hand clothing, footwear and leather articles
47743	ร้านขายปลีกคอมพิวเตอร์และอุปกรณ์สื่อสารโทรคมนาคมที่ใช้แล้ว	19	100.0	-	-	14	74.7	5	25.3	2	7.8	13	69.5	4	22.7	Retail sale of second hand computer and telecommunication equipment
47744	ร้านขายปลีกเครื่องใช้ไฟฟ้า และอิเล็กทรอนิกส์ ชนิดใช้ในครัวเรือนที่ใช้แล้ว	17	100.0	-	-	11	67.3	6	32.7	-	-	17	100.0	-	-	Retail sale of second hand electric household appliances and consumer electronics
47745	ร้านขายปลีกหนังสือ หนังสือพิมพ์ วารสาร และนิตยสาร ที่ใช้แล้ว	12	100.0	-	-	8	64.9	4	35.1	-	-	8	64.9	4	35.1	Retail sale of second hand books, newspapers, periodicals and magazines
47749	ร้านขายปลีกสินค้าใช้แล้วอื่นๆ	155	100.0	58	37.5	49	31.4	48	31.1	3	1.8	151	97.6	1	0.7	Retail sale of other second-hand goods
<b>479</b>	<b>การขายปลีกโดยไม่มีร้าน</b>	<b>148</b>	<b>100.0</b>	<b>1</b>	<b>1.0</b>	<b>101</b>	<b>68.5</b>	<b>45</b>	<b>30.6</b>	<b>7</b>	<b>4.7</b>	<b>138</b>	<b>93.6</b>	<b>3</b>	<b>1.7</b>	<b>Retail trade not in stores, stalls or markets</b>
4791	การขายปลีกโดยการรับสั่งสินค้าทางไปรษณีย์ โทรทัศน์ วิทยุ โทรศัพท์ และทางอินเทอร์เน็ต	3	100.0	-	-	2	66.7	1	33.3	-	-	3	100.0	-	-	Retail sale via mail order houses or via internet
47911	การขายปลีกโดยการรับสั่งสินค้าทางไปรษณีย์ โทรทัศน์ วิทยุ และโทรศัพท์	3	100.0	-	-	2	66.7	1	33.3	-	-	3	100.0	-	-	Retail sale via mail order houses
4799	การขายปลีกโดยไม่มีร้านด้วยวิธีอื่นๆ	145	100.0	1	1.0	99	68.5	44	30.5	7	4.8	135	93.5	3	1.7	Other retail sale not in stores, stalls or markets
47991	การขายตรง	145	100.0	1	1.0	99	68.5	44	30.5	7	4.8	135	93.5	3	1.7	Retail sale by direct sales
<b>55</b>	<b>ที่พักแรม</b>	<b>2,302</b>	<b>100.0</b>	<b>45</b>	<b>2.0</b>	<b>1,204</b>	<b>52.3</b>	<b>1,052</b>	<b>45.7</b>	<b>82</b>	<b>3.6</b>	<b>1,894</b>	<b>82.3</b>	<b>326</b>	<b>14.2</b>	<b>Accommodation</b>
<b>551</b>	<b>ที่พักแรมระยะสั้น</b>	<b>2,145</b>	<b>100.0</b>	<b>19</b>	<b>0.9</b>	<b>1,165</b>	<b>54.3</b>	<b>961</b>	<b>44.8</b>	<b>56</b>	<b>2.6</b>	<b>1,790</b>	<b>83.4</b>	<b>299</b>	<b>14.0</b>	<b>Short term accommodation activities</b>
5510	ที่พักแรมระยะสั้น	2,145	100.0	19	0.9	1,165	54.3	961	44.8	56	2.6	1,790	83.4	299	14.0	Short term accommodation activities
55101	โรงแรมและรีสอร์ท	1,713	100.0	13	0.8	994	58.0	706	41.2	33	2.0	1,426	83.2	254	14.8	Hotels and resort hotels
55102	เกสต์เฮ้าส์	358	100.0	-	-	162	45.2	196	54.8	18	5.2	302	84.3	38	10.6	Guesthouses
55103	ที่พักสัมผัสด้านธรรมชาติ	59	100.0	4	6.2	5	8.5	51	85.3	2	3.0	51	85.6	7	11.4	Home stays

ตาราง 3 จำนวนสถานประกอบการธุรกิจที่มีลูกจ้าง จำแนกตามจำนวนวันทำงานต่อสัปดาห์ จำนวนชั่วโมงทำงานเฉลี่ยต่อวันของลูกจ้าง และประเภทธุรกิจ (ต่อ)

TABLE 3 NUMBER OF BUSINESS ESTABLISHMENT'S EMPLOYEES BY NUMBER OF DAYS WORKED PER WEEK, AVERAGE NUMBER OF HOURS WORKED PER DAY BY EMPLOYEES AND CATEGORY OF BUSINESS INDUSTRY (Cont'd)

รหัส Code	ประเภทธุรกิจ	จำนวนสถาน- ประกอบการที่มีลูกจ้าง		ลูกจ้าง Employees												Category of business industry
		Number of establishment's employees		จำนวนวันทำงานต่อสัปดาห์						จำนวนชั่วโมงทำงานเฉลี่ยต่อวัน (เฉลี่ยทุกกะ)						
				Number of days worked per week			Average number of hours worked per day									
		จำนวน	ร้อยละ	<5	5 - 6	7	< 8	8 - 10	> 10	จำนวน	ร้อยละ	จำนวน	ร้อยละ	จำนวน	ร้อยละ	
		Number	%	Number	%	Number	%	Number	%	Number	%	Number	%	Number	%	
55109	ที่พักแรมระยะสั้นอื่นๆ สำหรับ นักเดินทาง/นักท่องเที่ยว	14	100.0	2	15.6	5	31.2	8	53.2	2	15.6	11	77.5	1	6.9	Other short term accommodation activities
552	ลานตั้งค่ายพักแรม ที่จอดรถพ่วง และที่ตั้งที่พักแบบเคลื่อนที่	4	100.0	-	-	1	25.0	3	75.0	-	-	4	100.0	-	-	Camping grounds, recreational vehicle parks and trailer parks
5520	ลานตั้งค่ายพักแรม ที่จอดรถพ่วง และที่ตั้งที่พักแบบเคลื่อนที่	4	100.0	-	-	1	25.0	3	75.0	-	-	4	100.0	-	-	Camping grounds, recreational vehicle parks and trailer parks
55200	ลานตั้งค่ายพักแรม ที่จอดรถพ่วง และที่ตั้งที่พักแบบเคลื่อนที่	4	100.0	-	-	1	25.0	3	75.0	-	-	4	100.0	-	-	Camping grounds, recreational vehicle parks and trailer parks
559	ที่พักแรมประเภทอื่นๆ	152	100.0	27	17.4	37	24.5	88	58.0	26	17.1	100	65.6	26	17.3	Other accommodation
5590	ที่พักแรมประเภทอื่นๆ	152	100.0	27	17.4	37	24.5	88	58.0	26	17.1	100	65.6	26	17.3	Other accommodation
55901	การบริการห้องพักหรือที่พักอาศัย สำหรับนักเรียน/นักศึกษา	21	100.0	1	5.8	12	57.7	8	36.5	12	57.7	9	42.3	-	-	Accommodation for students
55909	การบริการที่พักแรมประเภทอื่นๆ ซึ่งมิได้จัดประเภทไว้ในที่อื่น	131	100.0	25	19.3	25	19.2	81	61.5	14	10.6	91	69.4	26	20.1	Other accommodation, n.e.c
56	การบริการอาหารและเครื่องดื่ม	24,204	100.0	221	0.9	9,946	41.1	14,038	58.0	6,103	25.2	14,980	61.9	3,121	12.9	Food and beverage service activities
561	การบริการอาหาร	22,670	100.0	69	0.3	9,197	40.6	13,404	59.1	5,699	25.1	13,935	61.5	3,036	13.4	Restaurants and mobile food service activities
5610	การบริการอาหาร	22,670	100.0	69	0.3	9,197	40.6	13,404	59.1	5,699	25.1	13,935	61.5	3,036	13.4	Restaurants and mobile food service activities
56101	การบริการอาหารในภัตตาคาร/ ร้านอาหาร	22,670	100.0	69	0.3	9,197	40.6	13,404	59.1	5,699	25.1	13,935	61.5	3,036	13.4	Restaurants activities
562	การบริการจัดเลี้ยงนอกสถานที่ และการบริการอาหารประเภทอื่นๆ	265	100.0	149	56.4	55	20.7	61	22.9	75	28.1	158	59.7	32	12.1	Event catering and other food service activities
5621	การบริการจัดเลี้ยงนอกสถานที่	265	100.0	149	56.4	55	20.7	61	22.9	75	28.1	158	59.7	32	12.1	Event catering
56210	การบริการจัดเลี้ยงนอกสถานที่	265	100.0	149	56.4	55	20.7	61	22.9	75	28.1	158	59.7	32	12.1	Event catering
563	การบริการเครื่องดื่ม	1,269	100.0	2	0.1	694	54.7	573	45.2	330	26.0	886	69.8	53	4.2	Beverage serving activities
5630	การบริการเครื่องดื่ม	1,269	100.0	2	0.1	694	54.7	573	45.2	330	26.0	886	69.8	53	4.2	Beverage serving activities
56301	การบริการเครื่องดื่มที่มีแอลกอฮอล์ เป็นหลักในร้าน	278	100.0	2	0.6	69	24.7	208	74.7	180	64.9	83	29.7	15	5.4	Beverage serving activities in store, of mostly alcoholic beverages



ตาราง 3 จำนวนสถานประกอบการธุรกิจที่มีลูกจ้าง จำแนกตามจำนวนวันทำงานต่อสัปดาห์ จำนวนชั่วโมงทำงานเฉลี่ยต่อวันของลูกจ้าง และประเภทธุรกิจ (ต่อ)

TABLE 3 NUMBER OF BUSINESS ESTABLISHMENT'S EMPLOYEES BY NUMBER OF DAYS WORKED PER WEEK, AVERAGE NUMBER OF HOURS WORKED PER DAY BY EMPLOYEES AND CATEGORY OF BUSINESS INDUSTRY (Cont'd)

รหัส Code	ประเภทธุรกิจ	จำนวนสถาน- ประกอบการที่มีลูกจ้าง		ลูกจ้าง Employees												Category of business industry
		Number of establishment's employees		จำนวนวันทำงานต่อสัปดาห์						จำนวนชั่วโมงทำงานเฉลี่ยต่อวัน (เฉลี่ยทุกกะ)						
				Number of days worked per week			Average number of hours worked per day									
		จำนวน	ร้อยละ	<5	5 - 6	7	< 8	8 - 10	> 10	จำนวน	ร้อยละ	จำนวน	ร้อยละ	จำนวน	ร้อยละ	
		Number	%	Number	%	Number	%	Number	%	Number	%	Number	%	Number	%	
56302	การบริการเครื่องดื่มที่ไม่มีแอลกอฮอล์ เป็นหลักในร้าน	991	100.0	-	-	625	63.1	366	36.9	149	15.1	803	81.1	38	3.9	Beverage serving activities in store, of mostly non-alcoholic beverages
59	การผลิตภาพยนตร์ วิทยุทัศน์ และรายการ โทรทัศน์ การบันทึกเสียงลงบนสื่อ และการจัดพิมพ์จำหน่าย หรือเผยแพร่ดนตรี	47	100.0	12	26.4	25	53.6	9	20.0	11	23.6	33	70.0	3	6.4	Motion picture, video and television programme production, sound recording and music publishing activities
591	กิจกรรมที่เกี่ยวข้องกับภาพยนตร์ วิทยุทัศน์ และรายการโทรทัศน์	39	100.0	12	31.9	17	44.0	9	24.1	11	28.5	25	63.8	3	7.8	Motion picture, video and television programme activities
5911	การผลิตภาพยนตร์ วิทยุทัศน์ และรายการโทรทัศน์	6	100.0	-	-	6	100.0	-	-	1	16.7	5	83.3	-	-	Motion picture, video and television programme production activities
59111	การผลิตภาพยนตร์และวิทยุทัศน์	1	100.0	-	-	1	100.0	-	-	-	-	1	100.0	-	-	Motion picture and video production activities
59112	การผลิตรายการโทรทัศน์	5	100.0	-	-	5	100.0	-	-	1	20.0	4	80.0	-	-	Television programme production activities
5912	กิจกรรมภายหลังการผลิตภาพยนตร์ วิทยุทัศน์ และรายการโทรทัศน์	3	100.0	-	-	1	33.3	2	66.7	-	-	3	100.0	-	-	Motion picture, video and television programme post-production activities
59121	การบริการตัดต่อภาพและเสียง	3	100.0	-	-	1	33.3	2	66.7	-	-	3	100.0	-	-	Audio-visual editing activities
5913	การเผยแพร่ภาพยนตร์ วิทยุทัศน์ และรายการโทรทัศน์	1	100.0	-	-	1	100.0	-	-	-	-	1	100.0	-	-	Motion picture, video and television programme distribution activities
59131	การเผยแพร่ภาพยนตร์ วิทยุทัศน์ และรายการโทรทัศน์	1	100.0	-	-	1	100.0	-	-	-	-	1	100.0	-	-	Motion picture, video and television programme distribution activities
5914	การฉายภาพยนตร์	29	100.0	12	43.0	9	31.4	7	25.6	10	34.9	16	54.7	3	10.5	Motion picture projection activities
59140	การฉายภาพยนตร์	29	100.0	12	43.0	9	31.4	7	25.6	10	34.9	16	54.7	3	10.5	Motion picture projection activities
592	การบันทึกเสียงลงบนสื่อและการ จัดพิมพ์จำหน่ายหรือเผยแพร่ดนตรี	8	100.0	-	-	8	100.0	-	-	-	-	8	100.0	-	-	Sound recording and music publishing activities
5920	การบันทึกเสียงลงบนสื่อและการ จัดพิมพ์จำหน่ายหรือเผยแพร่ดนตรี	8	100.0	-	-	8	100.0	-	-	-	-	8	100.0	-	-	Sound recording and music publishing activities
59201	การบันทึกเสียงลงบนสื่อ	8	100.0	-	-	8	100.0	-	-	-	-	8	100.0	-	-	Sound recording activities

ตาราง 3 จำนวนสถานประกอบการธุรกิจที่มีลูกจ้าง จำแนกตามจำนวนวันทำงานต่อสัปดาห์ จำนวนชั่วโมงทำงานเฉลี่ยต่อวันของลูกจ้าง และประเภทธุรกิจ (ต่อ)

TABLE 3 NUMBER OF BUSINESS ESTABLISHMENT'S EMPLOYEES BY NUMBER OF DAYS WORKED PER WEEK, AVERAGE NUMBER OF HOURS WORKED PER DAY BY EMPLOYEES AND CATEGORY OF BUSINESS INDUSTRY (Cont'd)

รหัส Code	ประเภทธุรกิจ	จำนวนสถาน- ประกอบการที่มีลูกจ้าง		ลูกจ้าง Employees												Category of business industry
		Number of establishment's employees		จำนวนวันทำงานต่อสัปดาห์ Number of days worked per week						จำนวนชั่วโมงทำงานเฉลี่ยต่อวัน (เฉลี่ยทุกกะ) Average number of hours worked per day						
		จำนวน Number	ร้อยละ %	<5		5 - 6		7		< 8		8 - 10		> 10		
				จำนวน Number	ร้อยละ %	จำนวน Number	ร้อยละ %	จำนวน Number	ร้อยละ %	จำนวน Number	ร้อยละ %	จำนวน Number	ร้อยละ %	จำนวน Number	ร้อยละ %	
60	การจัดผังรายการและการแพร่ภาพ กระจายเสียง	116	100.0	-	-	38	32.4	79	67.6	44	37.6	58	50.1	14	12.3	Programming and broadcasting activities
601	การออกอากาศทางวิทยุกระจายเสียง	115	100.0	-	-	37	31.8	79	68.2	44	37.9	57	49.6	14	12.5	Radio broadcasting
6010	การออกอากาศทางวิทยุกระจายเสียง	115	100.0	-	-	37	31.8	79	68.2	44	37.9	57	49.6	14	12.5	Radio broadcasting
60101	การออกอากาศทางวิทยุกระจายเสียง (ยกเว้นทางออนไลน์)	115	100.0	-	-	37	31.8	79	68.2	44	37.9	57	49.6	14	12.5	Radio broadcasting (except on-line)
602	การจัดผังรายการและการแพร่ภาพ กระจายเสียงทางโทรทัศน์	1	100.0	-	-	1	100.0	-	-	-	-	1	100.0	-	-	Television programming and broadcasting activities
6020	การจัดผังรายการและการแพร่ภาพ กระจายเสียงทางโทรทัศน์	1	100.0	-	-	1	100.0	-	-	-	-	1	100.0	-	-	Television programming and broadcasting activities
60202	การจัดผังรายการและการแพร่ภาพ กระจายเสียงทางโทรทัศน์ โดยสมัคร สมาชิก (ยกเว้นทางออนไลน์)	1	100.0	-	-	1	100.0	-	-	-	-	1	100.0	-	-	Subscription television programming and broadcasting activities (except on-line)
62	การจัดทำโปรแกรมคอมพิวเตอร์ การให้คำปรึกษาเกี่ยวกับคอมพิวเตอร์ และกิจกรรมที่เกี่ยวข้อง	41	100.0	-	-	40	97.6	1	2.4	10	23.6	31	76.4	-	-	Computer programming, consultancy and related activities
620	การจัดทำโปรแกรมคอมพิวเตอร์ การให้คำปรึกษาเกี่ยวกับคอมพิวเตอร์ และกิจกรรมที่เกี่ยวข้อง	41	100.0	-	-	40	97.6	1	2.4	10	23.6	31	76.4	-	-	Computer programming, consultancy and related activities
6201	การจัดทำโปรแกรม คอมพิวเตอร์ ตามวัตถุประสงค์ของผู้ใช้	29	100.0	-	-	29	100.0	-	-	10	33.3	19	66.7	-	-	Computer programming activities
62011	การจัดทำโปรแกรมเว็บเพจและ เครือข่ายตามวัตถุประสงค์ของผู้ใช้	12	100.0	-	-	12	100.0	-	-	4	30.6	8	69.4	-	-	Web pages and networks programming activities
62012	การจัดทำโปรแกรมคอมพิวเตอร์ ตามวัตถุประสงค์ของผู้ใช้ (ยกเว้น โปรแกรมเว็บเพจและเครือข่าย)	17	100.0	-	-	17	100.0	-	-	6	35.3	11	64.7	-	-	Computer programming activities (except web pages and networks programming activities)
6202	การให้คำปรึกษาเกี่ยวกับคอมพิวเตอร์ และการจัดการสิ่งอำนวยความสะดวกด้านคอมพิวเตอร์	12	100.0	-	-	11	91.7	1	8.3	-	-	12	100.0	-	-	Computer consultancy and computer facilities management activities

ตาราง 3 จำนวนสถานประกอบการธุรกิจที่มีลูกจ้าง จำแนกตามจำนวนวันทำงานต่อสัปดาห์ จำนวนชั่วโมงทำงานเฉลี่ยต่อวันของลูกจ้าง และประเภทธุรกิจ (ต่อ)

TABLE 3 NUMBER OF BUSINESS ESTABLISHMENT'S EMPLOYEES BY NUMBER OF DAYS WORKED PER WEEK, AVERAGE NUMBER OF HOURS WORKED PER DAY BY EMPLOYEES AND CATEGORY OF BUSINESS INDUSTRY (Cont'd)

รหัส Code	ประเภทธุรกิจ	จำนวนสถาน- ประกอบการที่มีลูกจ้าง		ลูกจ้าง Employees												Category of business industry
		Number of establishment's employees		จำนวนวันทำงานต่อสัปดาห์						จำนวนชั่วโมงทำงานเฉลี่ยต่อวัน (เฉลี่ยทุกกะ)						
				Number of days worked per week			Average number of hours worked per day									
		จำนวน	ร้อยละ	<5		5 - 6		7		< 8		8 - 10		> 10		
Number	%	Number	%	Number	%	Number	%	Number	%	Number	%	Number	%	Number	%	
62021	การให้คำปรึกษาด้านฮาร์ดแวร์	6	100.0	-	-	6	100.0	-	-	-	-	6	100.0	-	-	Hardware consultancy activities
62022	การให้คำปรึกษาด้านซอฟต์แวร์	6	100.0	-	-	5	83.3	1	16.7	-	-	6	100.0	-	-	Software consultancy activities
63	การบริการสารสนเทศ	11	100.0	-	-	6	54.6	5	45.5	1	9.1	10	90.9	-	-	Information service activities
631	การประมวลผลข้อมูล การจัดการ และการให้เข้าพื้นที่บนเครื่องแม่ข่าย และกิจกรรมที่เกี่ยวข้อง รวมเว็บท่า	1	100.0	-	-	1	100.0	-	-	-	-	1	100.0	-	-	Data processing, hosting and related activities; web portals
6311	การประมวลผลข้อมูล การจัดการ และการให้เข้าพื้นที่บนเครื่องแม่ข่าย และกิจกรรมที่เกี่ยวข้อง	1	100.0	-	-	1	100.0	-	-	-	-	1	100.0	-	-	Data processing, hosting and related activities
63111	การบริหารจัดการและประมวลผลข้อมูล	1	100.0	-	-	1	100.0	-	-	-	-	1	100.0	-	-	Data processing activities
639	การบริการสารสนเทศอื่นๆ	10	100.0	-	-	5	50.0	5	50.0	1	10.0	9	90.0	-	-	Other information service activities
6391	กิจกรรมสำนักข่าว	9	100.0	-	-	4	44.4	5	55.6	1	11.1	8	88.9	-	-	News agency activities
63911	กิจกรรมสำนักข่าวสิ่งพิมพ์	5	100.0	-	-	3	60.0	2	40.0	-	-	5	100.0	-	-	News agency activities to newspapers and periodicals
63912	กิจกรรมสำนักข่าวสื่อทัศน์	4	100.0	-	-	1	25.0	3	75.0	1	25.0	3	75.0	-	-	News agency activities to audio-visual media
6399	การบริการสารสนเทศอื่นๆ ซึ่งมิได้จัดประเภทไว้ในที่อื่น	1	100.0	-	-	1	100.0	-	-	-	-	1	100.0	-	-	Other information service activities, n.e.c
63990	การบริการสารสนเทศอื่นๆ ซึ่งมิได้จัดประเภทไว้ในที่อื่น	1	100.0	-	-	1	100.0	-	-	-	-	1	100.0	-	-	Other information service activities, n.e.c
68	กิจกรรมอสังหาริมทรัพย์	5,622	100.0	492	8.8	2,648	47.1	2,482	44.2	1,152	20.5	3,915	69.6	555	9.9	Real estate activities
681	กิจกรรมอสังหาริมทรัพย์ที่เป็นของ ตนเองหรือเช่าจากผู้อื่น	5,554	100.0	491	8.8	2,590	46.6	2,473	44.5	1,140	20.5	3,859	69.5	555	10.0	Real estate activities with own or leased property
6810	กิจกรรมอสังหาริมทรัพย์ที่เป็นของ ตนเองหรือเช่าจากผู้อื่น	5,554	100.0	491	8.8	2,590	46.6	2,473	44.5	1,140	20.5	3,859	69.5	555	10.0	Real estate activities with own or leased property
68101	การซื้อและการขายอสังหาริมทรัพย์ ที่เป็นของตนเองเพื่อการอยู่อาศัย	204	100.0	-	-	173	84.8	31	15.3	46	22.7	153	75.1	4	2.2	Buying and selling of on own account of residential buildings
68102	การซื้อและการขายอสังหาริมทรัพย์ที่ เป็นของตนเองที่ไม่ใช่เพื่อการอยู่อาศัย	8	100.0	-	-	7	81.3	2	18.8	2	18.8	7	81.3	-	-	Buying and selling of on own account of non-residential buildings

ตาราง 3 จำนวนสถานประกอบการธุรกิจที่มีลูกจ้าง จำแนกตามจำนวนวันทำงานต่อสัปดาห์ จำนวนชั่วโมงทำงานเฉลี่ยต่อวันของลูกจ้าง และประเภทธุรกิจ (ต่อ)

TABLE 3 NUMBER OF BUSINESS ESTABLISHMENT'S EMPLOYEES BY NUMBER OF DAYS WORKED PER WEEK, AVERAGE NUMBER OF HOURS WORKED PER DAY BY EMPLOYEES AND CATEGORY OF BUSINESS INDUSTRY (Cont'd)

รหัส Code	ประเภทธุรกิจ	จำนวนสถาน- ประกอบการที่มีลูกจ้าง		ลูกจ้าง Employees												Category of business industry
		Number of establishment's employees		จำนวนวันทำงานต่อสัปดาห์						จำนวนชั่วโมงทำงานเฉลี่ยต่อวัน (เฉลี่ยทุกกะ)						
				Number of days worked per week			Average number of hours worked per day									
		จำนวน	ร้อยละ	<5	5 - 6	7	< 8	8 - 10	> 10	จำนวน	ร้อยละ	จำนวน	ร้อยละ	จำนวน	ร้อยละ	
		Number	%	Number	%	Number	%	Number	%	Number	%	Number	%	Number	%	
68103	การให้เช่าและการดำเนินการเกี่ยวกับอสังหาริมทรัพย์ที่เป็นของตนเองหรือเช่าจากผู้อื่นเพื่อการอยู่อาศัย	4,882	100.0	464	9.5	2,279	46.7	2,139	43.8	913	18.7	3,451	70.7	518	10.6	Renting and operating of self-owned or leased of residential buildings
68104	การให้เช่าและการดำเนินการเกี่ยวกับอสังหาริมทรัพย์ที่เป็นของตนเองหรือเช่าจากผู้อื่น ที่ไม่ใช่เพื่อการอยู่อาศัย	460	100.0	27	5.8	132	28.6	302	65.6	179	38.9	248	54.0	32	7.1	Renting and operating of self-owned or leased of non-residential buildings
682	<b>กิจกรรมอสังหาริมทรัพย์ โดยได้รับค่าตอบแทนหรือตามสัญญาจ้าง</b>	<b>68</b>	<b>100.0</b>	<b>1</b>	<b>1.5</b>	<b>58</b>	<b>85.0</b>	<b>9</b>	<b>13.5</b>	<b>12</b>	<b>18.2</b>	<b>56</b>	<b>81.8</b>	<b>-</b>	<b>-</b>	<b>Real estate activities on a fee or contract basis</b>
6820	กิจกรรมอสังหาริมทรัพย์ โดยได้รับค่าตอบแทนหรือตามสัญญาจ้าง	68	100.0	1	1.5	58	85.0	9	13.5	12	18.2	56	81.8	-	-	Real estate activities on a fee or contract basis
68201	กิจกรรมของตัวแทนอสังหาริมทรัพย์ โดยได้รับค่าตอบแทนหรือตามสัญญาจ้าง	55	100.0	1	1.8	50	91.6	4	6.6	11	20.7	44	79.3	-	-	Activities of real estate agents and brokers on a fee or contract basis
68202	การบริหารจัดการอสังหาริมทรัพย์ โดยได้รับค่าตอบแทนหรือตามสัญญาจ้าง	13	100.0	-	-	8	57.6	6	42.4	1	7.6	12	92.4	-	-	Management of real estate on a fee or contract basis
69	<b>กิจกรรมทางกฎหมายและการบัญชี</b>	<b>512</b>	<b>100.0</b>	<b>4</b>	<b>0.8</b>	<b>500</b>	<b>97.7</b>	<b>8</b>	<b>1.5</b>	<b>45</b>	<b>8.8</b>	<b>467</b>	<b>91.2</b>	<b>-</b>	<b>-</b>	<b>Legal and accounting activities</b>
691	<b>กิจกรรมทางกฎหมาย</b>	<b>290</b>	<b>100.0</b>	<b>2</b>	<b>0.6</b>	<b>284</b>	<b>97.7</b>	<b>5</b>	<b>1.8</b>	<b>31</b>	<b>10.7</b>	<b>259</b>	<b>89.3</b>	<b>-</b>	<b>-</b>	<b>Legal activities</b>
6910	กิจกรรมทางกฎหมาย	290	100.0	2	0.6	284	97.7	5	1.8	31	10.7	259	89.3	-	-	Legal activities
69100	กิจกรรมทางกฎหมาย	290	100.0	2	0.6	284	97.7	5	1.8	31	10.7	259	89.3	-	-	Legal activities
692	<b>กิจกรรมการบัญชี การทำบัญชี และการตรวจสอบบัญชี การให้คำปรึกษาด้านภาษี</b>	<b>222</b>	<b>100.0</b>	<b>2</b>	<b>1.1</b>	<b>217</b>	<b>97.7</b>	<b>3</b>	<b>1.2</b>	<b>14</b>	<b>6.3</b>	<b>208</b>	<b>93.7</b>	<b>-</b>	<b>-</b>	<b>Accounting, bookkeeping and auditing activities; tax consultancy</b>
6920	กิจกรรมการบัญชี การทำบัญชี และการตรวจสอบบัญชี การให้คำปรึกษาด้านภาษี	222	100.0	2	1.1	217	97.7	3	1.2	14	6.3	208	93.7	-	-	Accounting, bookkeeping and auditing activities; tax consultancy
69200	กิจกรรมการบัญชี การทำบัญชี และการตรวจสอบบัญชี การให้คำปรึกษา ด้านภาษี	222	100.0	2	1.1	217	97.7	3	1.2	14	6.3	208	93.7	-	-	Accounting, bookkeeping and auditing activities; tax consultancy

ตาราง 3 จำนวนสถานประกอบการธุรกิจที่มีลูกจ้าง จำแนกตามจำนวนวันทำงานต่อสัปดาห์ จำนวนชั่วโมงทำงานเฉลี่ยต่อวันของลูกจ้าง และประเภทธุรกิจ (ต่อ)

TABLE 3 NUMBER OF BUSINESS ESTABLISHMENT'S EMPLOYEES BY NUMBER OF DAYS WORKED PER WEEK, AVERAGE NUMBER OF HOURS WORKED PER DAY BY EMPLOYEES AND CATEGORY OF BUSINESS INDUSTRY (Cont'd)

รหัส Code	ประเภทธุรกิจ	จำนวนสถาน- ประกอบการที่มีลูกจ้าง		ลูกจ้าง Employees												Category of business industry
		Number of establishment's employees		จำนวนวันทำงานต่อสัปดาห์						จำนวนชั่วโมงทำงานเฉลี่ยต่อวัน (เฉลี่ยทุกกะ)						
				Number of days worked per week			Average number of hours worked per day			< 8		8 - 10		> 10		
		จำนวน	ร้อยละ	จำนวน	ร้อยละ	จำนวน	ร้อยละ	จำนวน	ร้อยละ	จำนวน	ร้อยละ	จำนวน	ร้อยละ	จำนวน	ร้อยละ	
		Number	%	Number	%	Number	%	Number	%	Number	%	Number	%	Number	%	
70	กิจกรรมของสำนักงานใหญ่ และการบริการให้คำปรึกษา ด้านการบริหารจัดการ	10	100.0	-	-	7	73.3	3	26.7	-	-	10	100.0	-	-	Activities of head offices; management consultancy activities
701	กิจกรรมของสำนักงานใหญ่	1	100.0	-	-	-	-	1	100.0	-	-	1	100.0	-	-	Activities of head offices
7010	กิจกรรมของสำนักงานใหญ่	1	100.0	-	-	-	-	1	100.0	-	-	1	100.0	-	-	Activities of head offices
70100	กิจกรรมของสำนักงานใหญ่	1	100.0	-	-	-	-	1	100.0	-	-	1	100.0	-	-	Activities of head offices
702	การบริการให้คำปรึกษา ด้านการบริหารจัดการ	9	100.0	-	-	7	81.5	2	18.5	-	-	9	100.0	-	-	Management consultancy activities
7020	การบริการให้คำปรึกษา ด้านการบริหารจัดการ	9	100.0	-	-	7	81.5	2	18.5	-	-	9	100.0	-	-	Management consultancy activities
70202	การบริการให้คำปรึกษาด้านการ บริหารจัดการทางการเงิน	1	100.0	-	-	1	100.0	-	-	-	-	1	100.0	-	-	Financial management consultancy activities
70209	การบริการให้คำปรึกษาด้าน การบริหารจัดการอื่นๆ	8	100.0	-	-	6	79.2	2	20.8	-	-	8	100.0	-	-	Other management consultancy activities
71	กิจกรรมด้านสถาปัตยกรรม และวิศวกรรมรวมถึงการทดสอบ และการวิเคราะห์ทางเทคนิค	334	100.0	-	-	313	93.8	21	6.3	19	5.7	310	92.8	5	1.5	Architectural and engineering activities; technical testing and analysis
711	กิจกรรมด้านสถาปัตยกรรม และวิศวกรรม และการให้คำปรึกษา ด้านเทคนิคที่เกี่ยวข้อง	80	100.0	-	-	68	85.0	12	15.0	1	1.3	77	96.3	2	2.5	Architectural and engineering activities and related technical consultancy
7110	กิจกรรมด้านสถาปัตยกรรม และวิศวกรรม และการให้คำปรึกษา ด้านเทคนิคที่เกี่ยวข้อง	80	100.0	-	-	68	85.0	12	15.0	1	1.3	77	96.3	2	2.5	Architectural and engineering activities and related technical consultancy
71101	กิจกรรมด้านสถาปัตยกรรม และการให้คำปรึกษาที่เกี่ยวข้อง	64	100.0	-	-	52	81.3	12	18.8	-	-	62	96.9	2	3.1	Architectural activities and related technical consultancy
71102	กิจกรรมด้านวิศวกรรม และการให้คำปรึกษาที่เกี่ยวข้อง	7	100.0	-	-	7	100.0	-	-	-	-	7	100.0	-	-	Engineering activities and related technical consultancy
71103	กิจกรรมด้านธรณีฟิสิกส์ ธรณีวิทยา และการให้คำปรึกษาที่เกี่ยวข้อง	9	100.0	-	-	9	100.0	-	-	1	11.1	8	88.9	-	-	Geophysical, geologic activities and related technical consultancy

ตาราง 3 จำนวนสถานประกอบการธุรกิจที่มีลูกจ้าง จำแนกตามจำนวนวันทำงานต่อสัปดาห์ จำนวนชั่วโมงทำงานเฉลี่ยต่อวันของลูกจ้าง และประเภทธุรกิจ (ต่อ)

TABLE 3 NUMBER OF BUSINESS ESTABLISHMENT'S EMPLOYEES BY NUMBER OF DAYS WORKED PER WEEK, AVERAGE NUMBER OF HOURS WORKED PER DAY BY EMPLOYEES AND CATEGORY OF BUSINESS INDUSTRY (Cont'd)

รหัส Code	ประเภทธุรกิจ	จำนวนสถาน- ประกอบการที่มีลูกจ้าง		ลูกจ้าง Employees												Category of business industry
		Number of establishment's employees		จำนวนวันทำงานต่อสัปดาห์						จำนวนชั่วโมงทำงานเฉลี่ยต่อวัน (เฉลี่ยทุกกะ)						
				Number of days worked per week			Average number of hours worked per day									
		จำนวน	ร้อยละ	<5	5 - 6	7	< 8	8 - 10	> 10	จำนวน	ร้อยละ	จำนวน	ร้อยละ	จำนวน	ร้อยละ	
		Number	%	Number	%	Number	%	Number	%	Number	%	Number	%	Number	%	
712	การทดสอบและวิเคราะห์ทางเทคนิค	254	100.0	-	-	245	96.5	9	3.5	18	7.1	233	91.7	3	1.2	Technical testing and analysis
7120	การทดสอบและวิเคราะห์ทางเทคนิค	254	100.0	-	-	245	96.5	9	3.5	18	7.1	233	91.7	3	1.2	Technical testing and analysis
71202	การตรวจสอบสภาพยานยนต์ทางเทคนิค	252	100.0	-	-	243	96.5	9	3.5	17	6.8	232	92.0	3	1.2	Technical inspection services of motor vehicles
71209	การทดสอบและวิเคราะห์ทางเทคนิคอื่นๆ	2	100.0	-	-	2	100.0	-	-	1	50.0	1	50.0	-	-	Other technical testing and analysis
72	การวิจัยและพัฒนาเชิงวิทยาศาสตร์	7	100.0	-	-	7	100.0	-	-	2	28.6	5	71.4	-	-	Scientific research and development
721	การวิจัยและพัฒนาเชิงทดลองด้านวิทยาศาสตร์ธรรมชาติและวิศวกรรม	6	100.0	-	-	6	100.0	-	-	2	33.3	4	66.7	-	-	Research and experimental development on natural sciences and engineering
7210	การวิจัยและพัฒนาเชิงทดลองด้านวิทยาศาสตร์ธรรมชาติและวิศวกรรม	6	100.0	-	-	6	100.0	-	-	2	33.3	4	66.7	-	-	Research and experimental development on natural sciences and engineering
72101	การวิจัยและพัฒนาเชิงทดลองด้านวิทยาศาสตร์ธรรมชาติ	5	100.0	-	-	5	100.0	-	-	2	40.0	3	60.0	-	-	Research and experimental development on natural sciences
72102	การวิจัยและพัฒนาเชิงทดลองด้านเทคโนโลยีชีวภาพ	1	100.0	-	-	1	100.0	-	-	-	-	1	100.0	-	-	Research and experimental development on biotechnology
722	การวิจัยและพัฒนาเชิงทดลองด้านสังคมศาสตร์และมนุษยศาสตร์	1	100.0	-	-	1	100.0	-	-	-	-	1	100.0	-	-	Research and experimental development on social sciences and humanities
7220	การวิจัยและพัฒนาเชิงทดลองด้านสังคมศาสตร์และมนุษยศาสตร์	1	100.0	-	-	1	100.0	-	-	-	-	1	100.0	-	-	Research and experimental development on social sciences and humanities
72200	การวิจัยและพัฒนาเชิงทดลองด้านสังคมศาสตร์และมนุษยศาสตร์	1	100.0	-	-	1	100.0	-	-	-	-	1	100.0	-	-	Research and experimental development on social sciences and humanities
73	การโฆษณาและการวิจัยตลาด	478	100.0	15	3.1	387	81.0	76	15.8	28	5.9	443	92.6	7	1.5	Advertising and market research
731	การโฆษณา	478	100.0	15	3.1	387	81.0	76	15.8	28	5.9	443	92.6	7	1.5	Advertising
7310	การโฆษณา	478	100.0	15	3.1	387	81.0	76	15.8	28	5.9	443	92.6	7	1.5	Advertising
73101	กิจกรรมของบริษัทโฆษณา	475	100.0	15	3.1	384	80.9	76	15.9	28	6.0	440	92.5	7	1.5	Advertising activities
73102	กิจกรรมของตัวแทนขายสื่อโฆษณา	3	100.0	-	-	3	100.0	-	-	-	-	3	100.0	-	-	Media representation activities
74	กิจกรรมทางวิชาชีพ วิทยาศาสตร์ และเทคนิคอื่นๆ	390	100.0	1	0.3	297	76.2	92	23.6	19	4.9	315	80.7	56	14.4	Other professional, scientific and technical activities
741	กิจกรรมการออกแบบเฉพาะด้าน	62	100.0	-	-	61	98.4	1	1.6	11	17.2	51	82.8	-	-	Specialized design activities

ตาราง 3 จำนวนสถานประกอบการธุรกิจที่มีลูกจ้าง จำแนกตามจำนวนวันทำงานต่อสัปดาห์ จำนวนชั่วโมงทำงานเฉลี่ยต่อวันของลูกจ้าง และประเภทธุรกิจ (ต่อ)

TABLE 3 NUMBER OF BUSINESS ESTABLISHMENT'S EMPLOYEES BY NUMBER OF DAYS WORKED PER WEEK, AVERAGE NUMBER OF HOURS WORKED PER DAY BY EMPLOYEES AND CATEGORY OF BUSINESS INDUSTRY (Cont'd)

รหัส Code	ประเภทธุรกิจ	จำนวนสถาน- ประกอบการที่มีลูกจ้าง		ลูกจ้าง Employees												Category of business industry
		Number of establishment's employees		จำนวนวันทำงานต่อสัปดาห์						จำนวนชั่วโมงทำงานเฉลี่ยต่อวัน (เฉลี่ยทุกกะ)						
				Number of days worked per week			Average number of hours worked per day									
		จำนวน	ร้อยละ	<5	5 - 6	7	< 8	8 - 10	> 10	จำนวน	ร้อยละ	จำนวน	ร้อยละ	จำนวน	ร้อยละ	
		Number	%	Number	%	Number	%	Number	%	Number	%	Number	%	Number	%	
7410	กิจกรรมการออกแบบเฉพาะด้าน	62	100.0	-	-	61	98.4	1	1.6	11	17.2	51	82.8	-	-	Specialized design activities
74101	กิจกรรมการออกแบบตกแต่งภายใน	34	100.0	-	-	33	97.0	1	3.0	8	22.4	26	77.6	-	-	Interior decorators activities
74109	กิจกรรมการออกแบบเฉพาะด้านอื่นๆ	28	100.0	-	-	28	100.0	-	-	3	11.1	25	88.9	-	-	Other specialized design activities
<b>742</b>	<b>กิจกรรมการถ่ายภาพ</b>	<b>303</b>	<b>100.0</b>	<b>-</b>	<b>-</b>	<b>221</b>	<b>72.9</b>	<b>82</b>	<b>27.1</b>	<b>5</b>	<b>1.6</b>	<b>242</b>	<b>79.8</b>	<b>56</b>	<b>18.6</b>	<b>Photographic activities</b>
7420	กิจกรรมการถ่ายภาพ	303	100.0	-	-	221	72.9	82	27.1	5	1.6	242	79.8	56	18.6	Photographic activities
74200	กิจกรรมการถ่ายภาพ	303	100.0	-	-	221	72.9	82	27.1	5	1.6	242	79.8	56	18.6	Photographic activities
<b>749</b>	<b>กิจกรรมทางวิชาชีพ วิทยาศาสตร์ และเทคนิคอื่นๆ ซึ่งมีได้จัดประเภท ไว้ในที่อื่น</b>	<b>25</b>	<b>100.0</b>	<b>1</b>	<b>4.0</b>	<b>15</b>	<b>60.2</b>	<b>9</b>	<b>35.8</b>	<b>3</b>	<b>13.3</b>	<b>22</b>	<b>86.7</b>	<b>-</b>	<b>-</b>	<b>Other professional, scientific and technical activities n.e.c.</b>
7490	กิจกรรมทางวิชาชีพ วิทยาศาสตร์ และเทคนิคอื่นๆ ซึ่งมีได้จัดประเภท ไว้ในที่อื่น	25	100.0	1	4.0	15	60.2	9	35.8	3	13.3	22	86.7	-	-	Other professional, scientific and technical activities n.e.c.
74901	กิจกรรมการแปลและล่าม	10	100.0	-	-	9	89.8	1	10.2	-	-	10	100.0	-	-	Translation and interpretation activities
74902	การบริการให้คำปรึกษาด้านสิ่งแวดล้อม	1	100.0	-	-	1	100.0	-	-	-	-	1	100.0	-	-	Environmental consulting
74909	กิจกรรมทางวิชาชีพ วิทยาศาสตร์ และเทคนิคอื่นๆ ซึ่งมีได้จัดประเภท ไว้ในที่อื่น	14	100.0	1	7.0	5	37.2	8	55.8	3	23.3	11	76.7	-	-	Other professional, scientific and technical activities n.e.c.
<b>77</b>	<b>กิจกรรมการให้เช่า</b>	<b>919</b>	<b>100.0</b>	<b>270</b>	<b>29.4</b>	<b>369</b>	<b>40.2</b>	<b>280</b>	<b>30.5</b>	<b>190</b>	<b>20.7</b>	<b>515</b>	<b>56.1</b>	<b>214</b>	<b>23.3</b>	<b>Rental and leasing activities</b>
<b>771</b>	<b>การให้เช่ายานยนต์</b>	<b>49</b>	<b>100.0</b>	<b>1</b>	<b>2.0</b>	<b>34</b>	<b>68.5</b>	<b>15</b>	<b>29.5</b>	<b>-</b>	<b>-</b>	<b>45</b>	<b>91.0</b>	<b>4</b>	<b>9.0</b>	<b>Renting and leasing of motor vehicles</b>
7710	การให้เช่ายานยนต์	49	100.0	1	2.0	34	68.5	15	29.5	-	-	45	91.0	4	9.0	Renting and leasing of motor vehicles
77101	การให้เช่ายานยนต์ชนิดนั่งส่วนบุคคล รถกระบะ รถตู้ และรถขนาดเล็ก ที่คล้ายกัน	44	100.0	-	-	32	71.7	13	28.3	-	-	42	94.5	2	5.5	Renting of passenger car, pick-up truck, van and similar light motor vehicles
77109	การให้เช่ายานยนต์ชนิดรถบรรทุก และยานยนต์หนักอื่นๆ	5	100.0	1	20.0	2	40.0	2	40.0	-	-	3	60.0	2	40.0	Renting of trucks and other heavy motor vehicles
<b>772</b>	<b>การให้เช่าของใช้ส่วนบุคคล และของใช้ในครัวเรือน</b>	<b>739</b>	<b>100.0</b>	<b>210</b>	<b>28.5</b>	<b>301</b>	<b>40.8</b>	<b>227</b>	<b>30.8</b>	<b>143</b>	<b>19.4</b>	<b>403</b>	<b>54.5</b>	<b>194</b>	<b>26.2</b>	<b>Renting and leasing of personal and household goods</b>
7721	การให้เช่าเครื่องอุปกรณ์เพื่อ การันทนาการและการกีฬา	7	100.0	-	-	1	14.3	6	85.7	2	28.6	5	71.4	-	-	Renting and leasing of recreational and sports goods

ตาราง 3 จำนวนสถานประกอบการธุรกิจที่มีลูกจ้าง จำแนกตามจำนวนวันทำงานต่อสัปดาห์ จำนวนชั่วโมงทำงานเฉลี่ยต่อวันของลูกจ้าง และประเภทธุรกิจ (ต่อ)

TABLE 3 NUMBER OF BUSINESS ESTABLISHMENT'S EMPLOYEES BY NUMBER OF DAYS WORKED PER WEEK, AVERAGE NUMBER OF HOURS WORKED PER DAY BY EMPLOYEES AND CATEGORY OF BUSINESS INDUSTRY (Cont'd)

รหัส Code	ประเภทธุรกิจ	จำนวนสถาน- ประกอบการที่มีลูกจ้าง		ลูกจ้าง Employees												Category of business industry
		Number of establishment's employees		จำนวนวันทำงานต่อสัปดาห์						จำนวนชั่วโมงทำงานเฉลี่ยต่อวัน (เฉลี่ยทุกกะ)						
				Number of days worked per week			Average number of hours worked per day									
		จำนวน	ร้อยละ	<5	5 - 6	7	< 8	8 - 10	> 10	จำนวน	ร้อยละ	จำนวน	ร้อยละ	จำนวน	ร้อยละ	
		Number	%	Number	%	Number	%	Number	%	Number	%	Number	%	Number	%	
77210	การให้เช่าเครื่องอุปกรณ์เพื่อการนันทนาการและการกีฬา	7	100.0	-	-	1	14.3	6	85.7	2	28.6	5	71.4	-	-	Renting and leasing of recreational and sports goods
7722	การให้เช่าสื่อบันทึกเสียงและภาพ	322	100.0	8	2.5	167	51.7	148	45.8	6	1.8	201	62.5	115	35.8	Renting of video tapes and disks
77220	การให้เช่าสื่อบันทึกเสียงและภาพ	322	100.0	8	2.5	167	51.7	148	45.8	6	1.8	201	62.5	115	35.8	Renting of video tapes and disks
7729	การให้เช่าของใช้ส่วนบุคคลและของใช้ในครัวเรือนอื่นๆ	410	100.0	202	49.4	134	32.6	74	18.0	135	33.0	196	47.9	78	19.1	Renting and leasing of other personal and household goods
77291	การให้เช่าหนังสือ	102	100.0	4	3.8	57	55.5	42	40.8	11	11.2	53	51.8	38	37.0	Renting and leasing of books
77299	การให้เช่าของใช้ส่วนบุคคลและของใช้ในครัวเรือนอื่นๆซึ่งมิได้จัดประเภทไว้ในที่อื่น	308	100.0	198	64.5	77	25.0	32	10.5	124	40.2	143	46.6	40	13.2	Renting and leasing of other personal and household goods, n.e.c
773	การให้เช่าเครื่องจักร อุปกรณ์และสินค้าที่จับต้องได้อื่นๆ	127	100.0	58	45.8	34	26.9	35	27.3	47	36.6	65	51.1	16	12.3	Renting and leasing of other machinery, equipment and tangible goods
7730	การให้เช่าเครื่องจักร อุปกรณ์และสินค้าที่จับต้องได้อื่นๆ	127	100.0	58	45.8	34	26.9	35	27.3	47	36.6	65	51.1	16	12.3	Renting and leasing of other machinery, equipment and tangible goods
77304	การให้เช่าเครื่องจักรและอุปกรณ์ทางการเกษตรและการป่าไม้	8	100.0	2	26.7	2	26.7	4	46.7	1	13.3	6	73.3	1	13.3	Renting and leasing of agricultural and forestry machinery and equipment
77305	การให้เช่าเครื่องจักรและอุปกรณ์ในการก่อสร้างและงานวิศวกรรมโยธา	23	100.0	2	10.3	14	63.2	6	26.5	2	10.3	20	89.7	-	-	Renting and leasing of construction and civil-engineering machinery and equipment
77306	การให้เช่าเครื่องจักรและอุปกรณ์สำนักงาน	3	100.0	-	-	3	100.0	-	-	-	-	3	100.0	-	-	Renting and leasing of office machinery and equipment
77309	การให้เช่าเครื่องจักร อุปกรณ์และสินค้าที่จับต้องได้อื่นๆซึ่งมิได้จัดประเภทไว้ในที่อื่น	94	100.0	54	57.3	15	15.9	25	26.9	43	46.0	36	38.4	15	15.6	Renting and leasing of other machinery, equipment and tangible goods, n.e.c
774	สัญญาเช่าค่าเงินงานผลิตภัณฑ์ที่มีทรัพย์สินทางปัญญาหรือผลิตภัณฑ์ที่คล้ายกัน (ยกเว้นงานที่มีลิขสิทธิ์)	3	100.0	-	-	-	-	3	100.0	-	-	3	100.0	-	-	Leasing of intellectual property and similar products (except copyrighted works)



ตาราง 3 จำนวนสถานประกอบการธุรกิจที่มีลูกจ้าง จำแนกตามจำนวนวันทำงานต่อสัปดาห์ จำนวนชั่วโมงทำงานเฉลี่ยต่อวันของลูกจ้าง และประเภทธุรกิจ (ต่อ)

TABLE 3 NUMBER OF BUSINESS ESTABLISHMENT'S EMPLOYEES BY NUMBER OF DAYS WORKED PER WEEK, AVERAGE NUMBER OF HOURS WORKED PER DAY BY EMPLOYEES AND CATEGORY OF BUSINESS INDUSTRY (Cont'd)

รหัส Code	ประเภทธุรกิจ	จำนวนสถาน- ประกอบการที่มีลูกจ้าง		ลูกจ้าง Employees												Category of business industry
		Number of establishment's employees		จำนวนวันทำงานต่อสัปดาห์						จำนวนชั่วโมงทำงานเฉลี่ยต่อวัน (เฉลี่ยทุกกะ)						
				Number of days worked per week			Average number of hours worked per day									
		จำนวน	ร้อยละ	<5	5 - 6	7	< 8	8 - 10	> 10	จำนวน	ร้อยละ	จำนวน	ร้อยละ	จำนวน	ร้อยละ	
Number	%	Number	%	Number	%	Number	%	Number	%	Number	%	Number	%			
7740	สัญญาเช่าดำเนินงานผลิตภัณฑ์ที่มีทรัพย์สินทางปัญญาหรือผลิตภัณฑ์ที่คล้ายกัน (ยกเว้นงานที่มีลิขสิทธิ์)	3	100.0	-	-	-	-	3	100.0	-	-	3	100.0	-	-	Leasing of intellectual property and similar products (except copyrighted works)
77400	สัญญาเช่าดำเนินงานผลิตภัณฑ์ที่มีทรัพย์สินทางปัญญาหรือผลิตภัณฑ์ที่คล้ายกัน (ยกเว้นงานที่มีลิขสิทธิ์)	3	100.0	-	-	-	-	3	100.0	-	-	3	100.0	-	-	Leasing of intellectual property and similar products (except copyrighted works)
78	กิจกรรมการจ้างงาน	33	100.0	-	-	30	90.9	3	9.1	-	-	30	90.9	3	9.1	Employment activities
781	กิจกรรมของสำนักงานหรือตัวแทนจัดหางาน	23	100.0	-	-	21	91.3	2	8.7	-	-	23	100.0	-	-	Activities of employment placement agencies
7810	กิจกรรมของสำนักงานหรือตัวแทนจัดหางาน	23	100.0	-	-	21	91.3	2	8.7	-	-	23	100.0	-	-	Activities of employment placement agencies
78109	กิจกรรมของสำนักงานหรือตัวแทนจัดหางานอื่นๆ	23	100.0	-	-	21	91.3	2	8.7	-	-	23	100.0	-	-	Activities of other employment placement agencies
782	กิจกรรมของสำนักงานหรือตัวแทนจัดหางานชั่วคราว	10	100.0	-	-	9	90.0	1	10.0	-	-	7	70.0	3	30.0	Temporary employment agency activities
7820	กิจกรรมของสำนักงานหรือตัวแทนจัดหางานชั่วคราว	10	100.0	-	-	9	90.0	1	10.0	-	-	7	70.0	3	30.0	Temporary employment agency activities
78200	กิจกรรมของสำนักงานหรือตัวแทนจัดหางานชั่วคราว	10	100.0	-	-	9	90.0	1	10.0	-	-	7	70.0	3	30.0	Temporary employment agency activities
79	กิจกรรมของตัวแทนธุรกิจท่องเที่ยว การจัดหาเที่ยว การบริการสำรองและกิจกรรมที่เกี่ยวข้อง	561	100.0	22	3.9	395	70.4	145	25.8	35	6.2	498	88.8	28	5.0	Travel agency, tour operator, reservation service and related activities
791	กิจกรรมของตัวแทนธุรกิจท่องเที่ยวและการจัดหาเที่ยว	547	100.0	22	4.0	381	69.6	145	26.4	35	6.3	484	88.5	28	5.1	Travel agency and tour operator activities
7911	กิจกรรมของตัวแทนธุรกิจท่องเที่ยว	200	100.0	-	-	111	55.6	89	44.4	15	7.6	176	88.2	8	4.1	Travel agency activities
79110	กิจกรรมของตัวแทนธุรกิจท่องเที่ยว	200	100.0	-	-	111	55.6	89	44.4	15	7.6	176	88.2	8	4.1	Travel agency activities
7912	กิจกรรมการจัดนำเที่ยว	348	100.0	22	6.3	270	77.7	56	16.1	19	5.6	308	88.7	20	5.7	Tour operator activities
79120	กิจกรรมการจัดนำเที่ยว	348	100.0	22	6.3	270	77.7	56	16.1	19	5.6	308	88.7	20	5.7	Tour operator activities

ตาราง 3 จำนวนสถานประกอบการธุรกิจที่มีลูกจ้าง จำแนกตามจำนวนวันทำงานต่อสัปดาห์ จำนวนชั่วโมงทำงานเฉลี่ยต่อวันของลูกจ้าง และประเภทธุรกิจ (ต่อ)

TABLE 3 NUMBER OF BUSINESS ESTABLISHMENT'S EMPLOYEES BY NUMBER OF DAYS WORKED PER WEEK, AVERAGE NUMBER OF HOURS WORKED PER DAY BY EMPLOYEES AND CATEGORY OF BUSINESS INDUSTRY (Cont'd)

รหัส Code	ประเภทธุรกิจ	จำนวนสถาน- ประกอบการที่มีลูกจ้าง		ลูกจ้าง Employees												Category of business industry
		Number of establishment's employees		จำนวนวันทำงานต่อสัปดาห์						จำนวนชั่วโมงทำงานเฉลี่ยต่อวัน (เฉลี่ยทุกกะ)						
				Number of days worked per week			Average number of hours worked per day									
		จำนวน	ร้อยละ	<5	5 - 6	7	< 8	8 - 10	> 10	จำนวน	ร้อยละ	จำนวน	ร้อยละ	จำนวน	ร้อยละ	
		Number	%	Number	%	Number	%	Number	%	Number	%	Number	%	Number	%	
799	กิจกรรมบริการสำรองอื่นๆ และกิจกรรมที่เกี่ยวข้อง	14	100.0	-	-	14	100.0	-	-	-	-	14	100.0	-	-	Other reservation service and related activities
7990	กิจกรรมบริการสำรองอื่นๆ และกิจกรรมที่เกี่ยวข้อง	14	100.0	-	-	14	100.0	-	-	-	-	14	100.0	-	-	Other reservation service and related activities
79909	กิจกรรมบริการสำรองอื่นๆ และกิจกรรมที่เกี่ยวข้อง ซึ่งมิได้จัดประเภทไว้ในที่อื่น	14	100.0	-	-	14	100.0	-	-	-	-	14	100.0	-	-	Other reservation service and related activities, n.e.c
80	การบริการรักษาความปลอดภัย และการสืบสวน	90	100.0	-	-	74	81.9	16	18.2	-	-	64	71.3	26	28.7	Security and investigation activities
801	การบริการรักษาความปลอดภัย ส่วนบุคคล	57	100.0	-	-	41	71.4	16	28.7	-	-	31	54.7	26	45.3	Private security activities
8010	การบริการรักษาความปลอดภัย ส่วนบุคคล	57	100.0	-	-	41	71.4	16	28.7	-	-	31	54.7	26	45.3	Private security activities
80100	การบริการรักษาความปลอดภัย ส่วนบุคคล	57	100.0	-	-	41	71.4	16	28.7	-	-	31	54.7	26	45.3	Private security activities
802	การบริการระบบรักษาความปลอดภัย	33	100.0	-	-	33	100.0	-	-	-	-	33	100.0	-	-	Security systems service activities
8020	การบริการระบบรักษาความปลอดภัย	33	100.0	-	-	33	100.0	-	-	-	-	33	100.0	-	-	Security systems service activities
80200	การบริการระบบรักษาความปลอดภัย	33	100.0	-	-	33	100.0	-	-	-	-	33	100.0	-	-	Security systems service activities
81	กิจกรรมการบริการสำหรับอาคาร และภูมิทัศน์	79	100.0	4	5.3	65	83.1	9	11.6	5	6.4	73	92.1	1	1.5	Services to buildings and landscape activities
812	การบริการทำความสะอาด	60	100.0	1	1.7	56	92.5	4	5.8	5	8.3	55	91.7	-	-	Cleaning activities
8121	การบริการทำความสะอาดทั่วไป สำหรับอาคาร	36	100.0	-	-	34	93.1	3	6.9	1	2.8	35	97.2	-	-	General cleaning of buildings
81210	การบริการทำความสะอาดทั่วไป สำหรับอาคาร	36	100.0	-	-	34	93.1	3	6.9	1	2.8	35	97.2	-	-	General cleaning of buildings
8129	การบริการทำความสะอาดสำหรับ อาคารและอุตสาหกรรมอื่นๆ	24	100.0	1	4.2	22	91.7	1	4.2	4	16.7	20	83.3	-	-	Other building and industrial cleaning activities

ตาราง 3 จำนวนสถานประกอบการธุรกิจที่มีลูกจ้าง จำแนกตามจำนวนวันทำงานต่อสัปดาห์ จำนวนชั่วโมงทำงานเฉลี่ยต่อวันของลูกจ้าง และประเภทธุรกิจ (ต่อ)

TABLE 3 NUMBER OF BUSINESS ESTABLISHMENT'S EMPLOYEES BY NUMBER OF DAYS WORKED PER WEEK, AVERAGE NUMBER OF HOURS WORKED PER DAY BY EMPLOYEES AND CATEGORY OF BUSINESS INDUSTRY (Cont'd)

รหัส Code	ประเภทธุรกิจ	จำนวนสถาน- ประกอบการที่มีลูกจ้าง		ลูกจ้าง Employees												Category of business industry
		Number of establishment's employees		จำนวนวันทำงานต่อสัปดาห์						จำนวนชั่วโมงทำงานเฉลี่ยต่อวัน (เฉลี่ยทุกกะ)						
				Number of days worked per week			Average number of hours worked per day									
		จำนวน	ร้อยละ	<5	5 - 6	7	< 8	8 - 10	> 10	จำนวน	ร้อยละ	จำนวน	ร้อยละ	จำนวน	ร้อยละ	
		Number	%	Number	%	Number	%	Number	%	Number	%	Number	%	Number	%	
81292	การบริการทำความสะอาดภายใน ที่ใช้ความชำนาญเฉพาะด้าน	1	100.0	-	-	1	100.0	-	-	-	-	1	100.0	-	-	Specialized interior cleaning activities for buildings
81293	การบริการฆ่าเชื้อและกำจัด	23	100.0	1	4.4	21	91.3	1	4.4	4	17.4	19	82.6	-	-	Disinfecting and exterminating activities
<b>813</b>	<b>การบริการดูแลและบำรุงรักษาภูมิทัศน์</b>	<b>19</b>	<b>100.0</b>	<b>3</b>	<b>17.1</b>	<b>10</b>	<b>52.9</b>	<b>6</b>	<b>30.0</b>	<b>-</b>	<b>-</b>	<b>18</b>	<b>93.6</b>	<b>1</b>	<b>6.4</b>	<b>Landscape care and maintenance service activities</b>
8130	การบริการดูแลและบำรุงรักษาภูมิทัศน์	19	100.0	3	17.1	10	52.9	6	30.0	-	-	18	93.6	1	6.4	Landscape care and maintenance service activities
81300	การบริการดูแลและบำรุงรักษาภูมิทัศน์	19	100.0	3	17.1	10	52.9	6	30.0	-	-	18	93.6	1	6.4	Landscape care and maintenance service activities
82	การบริการด้านการบริหาร และสนับสนุนการดำเนินงาน ของสำนักงานและกิจกรรมอื่นๆ ที่สนับสนุนทางธุรกิจ	840	100.0	-	-	655	78.0	184	22.0	19	2.3	630	75.1	190	22.7	Office administrative, office support and other business support activities
821	การบริการด้านการบริหารและ สนับสนุนการดำเนินงานของสำนักงาน	601	100.0	-	-	444	73.9	157	26.2	16	2.6	403	67.1	182	30.3	Office administrative and support activities
8219	การถ่ายเอกสาร การเตรียมเอกสาร และกิจกรรมเฉพาะด้านอื่นๆ ที่สนับสนุนการดำเนินงานสำนักงาน	601	100.0	-	-	444	73.9	157	26.2	16	2.6	403	67.1	182	30.3	Photocopying, document preparation and other specialized office support activities
82191	การถ่ายเอกสาร	576	100.0	-	-	422	73.3	154	26.7	15	2.5	379	65.8	182	31.6	Photocopying activities
82199	การเตรียมเอกสารและกิจกรรม เฉพาะด้านอื่นๆ ที่สนับสนุนการ ดำเนินงานสำนักงาน	25	100.0	-	-	22	86.2	3	13.8	1	4.0	24	96.0	-	-	Document preparation and other specialized office support activities
822	กิจกรรมศูนย์บริการลูกค้าทางโทรศัพท์	2	100.0	-	-	2	100.0	-	-	-	-	2	100.0	-	-	Activities of call centres
8220	กิจกรรมศูนย์บริการลูกค้าทางโทรศัพท์	2	100.0	-	-	2	100.0	-	-	-	-	2	100.0	-	-	Activities of call centres
82200	กิจกรรมศูนย์บริการลูกค้าทางโทรศัพท์	2	100.0	-	-	2	100.0	-	-	-	-	2	100.0	-	-	Activities of call centres
<b>823</b>	<b>การจัดการประชุมและการแสดงสินค้า</b>	<b>13</b>	<b>100.0</b>	<b>-</b>	<b>-</b>	<b>12</b>	<b>92.3</b>	<b>1</b>	<b>7.7</b>	<b>-</b>	<b>-</b>	<b>13</b>	<b>100.0</b>	<b>-</b>	<b>-</b>	<b>Organization of conventions and trade shows</b>
8230	การจัดการประชุมและการแสดงสินค้า	13	100.0	-	-	12	92.3	1	7.7	-	-	13	100.0	-	-	Organization of conventions and trade shows

ตาราง 3 จำนวนสถานประกอบการธุรกิจที่มีลูกจ้าง จำแนกตามจำนวนวันทำงานต่อสัปดาห์ จำนวนชั่วโมงทำงานเฉลี่ยต่อวันของลูกจ้าง และประเภทธุรกิจ (ต่อ)

TABLE 3 NUMBER OF BUSINESS ESTABLISHMENT'S EMPLOYEES BY NUMBER OF DAYS WORKED PER WEEK, AVERAGE NUMBER OF HOURS WORKED PER DAY BY EMPLOYEES AND CATEGORY OF BUSINESS INDUSTRY (Cont'd)

รหัส Code	ประเภทธุรกิจ	จำนวนสถาน- ประกอบการที่มีลูกจ้าง		ลูกจ้าง Employees												Category of business industry
		Number of establishment's employees		จำนวนวันทำงานต่อสัปดาห์						จำนวนชั่วโมงทำงานเฉลี่ยต่อวัน (เฉลี่ยทุกกะ)						
				Number of days worked per week			Average number of hours worked per day									
		จำนวน	ร้อยละ	<5	5 - 6	7	< 8	8 - 10	> 10	จำนวน	ร้อยละ	จำนวน	ร้อยละ	จำนวน	ร้อยละ	
		Number	%	Number	%	Number	%	Number	%	Number	%	Number	%	Number	%	
82301	การจัดการประชุม	1	100.0	-	-	1	100.0	-	-	-	-	1	100.0	-	-	Organization of conventions
82302	การจัดการแสดงสินค้า	12	100.0	-	-	11	91.7	1	8.3	-	-	12	100.0	-	-	Organization of trade shows
<b>829</b>	<b>กิจกรรมบริการสนับสนุนทางธุรกิจ ซึ่งมิได้จัดประเภทไว้ในที่อื่น</b>	<b>224</b>	<b>100.0</b>	<b>-</b>	<b>-</b>	<b>198</b>	<b>88.2</b>	<b>26</b>	<b>11.8</b>	<b>4</b>	<b>1.6</b>	<b>212</b>	<b>94.7</b>	<b>8</b>	<b>3.7</b>	<b>Business support service activities n.e.c.</b>
8291	กิจกรรมของตัวแทนจัดเก็บเงิน และการบริการข้อมูลเครดิต	9	100.0	-	-	9	100.0	-	-	-	-	9	100.0	-	-	Activities of collection agencies and credit bureaus
82911	กิจกรรมของตัวแทนจัดเก็บเงิน	9	100.0	-	-	9	100.0	-	-	-	-	9	100.0	-	-	Activities of collection agencies
8292	กิจกรรมการบรรจุหีบห่อ	12	100.0	-	-	12	100.0	-	-	1	8.2	11	91.8	-	-	Packaging activities
82920	กิจกรรมการบรรจุหีบห่อ	12	100.0	-	-	12	100.0	-	-	1	8.2	11	91.8	-	-	Packaging activities
8299	กิจกรรมการบริการอื่นๆ ที่สนับสนุน ทางธุรกิจ ซึ่งมิได้จัดประเภทไว้ในที่อื่น	203	100.0	-	-	176	87.0	26	13.0	3	1.3	192	94.6	8	4.1	Other business support service activities n.e.c.
82990	กิจกรรมการบริการอื่นๆ ที่สนับสนุน ทางธุรกิจ ซึ่งมิได้จัดประเภทไว้ในที่อื่น	203	100.0	-	-	176	87.0	26	13.0	3	1.3	192	94.6	8	4.1	Other business support service activities n.e.c.
90	กิจกรรมการสร้างสรรค์ศิลปะ และความบันเทิง	1,068	100.0	650	60.9	197	18.4	221	20.7	552	51.7	418	39.2	97	9.1	Creative, arts and entertainment activities
<b>900</b>	<b>กิจกรรมการสร้างสรรค์ศิลปะ และความบันเทิง</b>	<b>1,068</b>	<b>100.0</b>	<b>650</b>	<b>60.9</b>	<b>197</b>	<b>18.4</b>	<b>221</b>	<b>20.7</b>	<b>552</b>	<b>51.7</b>	<b>418</b>	<b>39.2</b>	<b>97</b>	<b>9.1</b>	<b>Creative, arts and entertainment activities</b>
9000	กิจกรรมการสร้างสรรค์ศิลปะ และความบันเทิง	1,068	100.0	650	60.9	197	18.4	221	20.7	552	51.7	418	39.2	97	9.1	Creative, arts and entertainment activities
90001	กิจกรรมการสร้างสรรค์ศิลปะ	26	100.0	-	-	17	64.9	9	35.1	-	-	25	96.2	1	3.8	Creative and arts activities
90002	กิจกรรมด้านความบันเทิง	1,042	100.0	650	62.4	180	17.3	212	20.3	552	53.0	393	37.7	96	9.3	Entertainment activities
92	กิจกรรมการพนันและการเสี่ยงโชค	24	100.0	-	-	9	37.8	15	62.2	11	47.8	3	14.1	9	38.2	Gambling and betting activities
<b>920</b>	<b>กิจกรรมการพนันและการเสี่ยงโชค</b>	<b>24</b>	<b>100.0</b>	<b>-</b>	<b>-</b>	<b>9</b>	<b>37.8</b>	<b>15</b>	<b>62.2</b>	<b>11</b>	<b>47.8</b>	<b>3</b>	<b>14.1</b>	<b>9</b>	<b>38.2</b>	<b>Gambling and betting activities</b>
9200	กิจกรรมการพนันและการเสี่ยงโชค	24	100.0	-	-	9	37.8	15	62.2	11	47.8	3	14.1	9	38.2	Gambling and betting activities
92001	การดำเนินงานเกี่ยวกับสลากกินแบ่ง	24	100.0	-	-	9	37.8	15	62.2	11	47.8	3	14.1	9	38.2	Operation of lottery

ตาราง 3 จำนวนสถานประกอบการธุรกิจที่มีลูกจ้าง จำแนกตามจำนวนวันทำงานต่อสัปดาห์ จำนวนชั่วโมงทำงานเฉลี่ยต่อวันของลูกจ้าง และประเภทธุรกิจ (ต่อ)

TABLE 3 NUMBER OF BUSINESS ESTABLISHMENT'S EMPLOYEES BY NUMBER OF DAYS WORKED PER WEEK, AVERAGE NUMBER OF HOURS WORKED PER DAY BY EMPLOYEES AND CATEGORY OF BUSINESS INDUSTRY (Cont'd)

รหัส Code	ประเภทธุรกิจ	จำนวนสถาน- ประกอบการที่มีลูกจ้าง		ลูกจ้าง Employees												Category of business industry
		Number of establishment's employees		จำนวนวันทำงานต่อสัปดาห์						จำนวนชั่วโมงทำงานเฉลี่ยต่อวัน (เฉลี่ยทุกกะ)						
				Number of days worked per week			Average number of hours worked per day									
		จำนวน	ร้อยละ	<5	5 - 6	7	< 8	8 - 10	> 10	จำนวน	ร้อยละ	จำนวน	ร้อยละ	จำนวน	ร้อยละ	
		Number	%	Number	%	Number	%	Number	%	Number	%	Number	%	Number	%	
93	กิจกรรมด้านการกีฬา ความบันเทิง และการนันทนาการ	692	100.0	32	4.7	295	42.6	365	52.8	81	11.8	386	55.7	225	32.5	Sports activities and amusement and recreation activities
931	กิจกรรมด้านการกีฬา	338	100.0	7	2.1	177	52.5	154	45.4	52	15.4	207	61.1	80	23.5	Sports activities
9311	การดำเนินงานเกี่ยวกับสิ่งอำนวยความสะดวก ความสะดวกด้านการกีฬา	307	100.0	7	2.3	166	54.1	134	43.6	48	15.8	181	59.0	78	25.2	Operation of sports facilities
93111	การดำเนินงานเกี่ยวกับสิ่งอำนวยความสะดวก ความสะดวกด้านการกีฬา	279	100.0	4	1.6	148	52.9	127	45.5	45	16.2	165	59.2	69	24.6	Operation of sports facilities
93112	การดำเนินงานของศูนย์ฟิตเนส และการออกกำลังกายเพื่อฝึกความ ยืดหยุ่นของร่างกาย	28	100.0	3	10.1	18	65.1	7	24.9	3	11.2	16	57.4	9	31.4	Operation of fitness centers
9312	กิจกรรมสโมสรกีฬา	4	100.0	-	-	3	75.0	1	25.0	-	-	2	50.0	2	50.0	Activities of sports clubs
93120	กิจกรรมสโมสรกีฬา	4	100.0	-	-	3	75.0	1	25.0	-	-	2	50.0	2	50.0	Activities of sports clubs
9319	กิจกรรมอื่นๆ ด้านการกีฬา	27	100.0	-	-	8	30.9	19	69.1	4	13.0	23	87.0	-	-	Other sports activities
93199	กิจกรรมอื่นๆ ด้านการกีฬา ซึ่งมิได้จัดประเภทไว้ในที่อื่น	27	100.0	-	-	8	30.9	19	69.1	4	13.0	23	87.0	-	-	Other sports activities, n.e.c
932	กิจกรรมด้านความบันเทิง และการนันทนาการอื่นๆ	354	100.0	25	7.1	117	33.1	212	59.8	29	8.3	179	50.6	146	41.1	Other amusement and recreation activities
9321	กิจกรรมสวนสนุกและซิมปาร์ค	1	100.0	-	-	1	100.0	-	-	-	-	1	100.0	-	-	Activities of amusement parks and theme parks
93210	กิจกรรมสวนสนุกและซิมปาร์ค	1	100.0	-	-	1	100.0	-	-	-	-	1	100.0	-	-	Activities of amusement parks and theme parks
9329	กิจกรรมด้านความบันเทิง และการนันทนาการอื่นๆ ซึ่งมิได้จัดประเภทไว้ในที่อื่น	353	100.0	25	7.1	116	32.9	212	59.9	29	8.4	178	50.4	146	41.2	Other amusement and recreation activities n.e.c.
93292	กิจกรรมการแสดงโชว์เพื่อความบันเทิง และการนันทนาการ	1	100.0	-	-	-	-	1	100.0	-	-	1	100.0	-	-	Activities of amusement and recreation shows
93293	กิจกรรมการค้าเงินจากร้านเกม และตู้เกมหยอดเหรียญ	309	100.0	-	-	111	36.0	198	64.0	24	7.7	154	49.8	132	42.5	Operation of games shops and coin-operated games activities

ตาราง 3 จำนวนสถานประกอบการธุรกิจที่มีลูกจ้าง จำแนกตามจำนวนวันทำงานต่อสัปดาห์ จำนวนชั่วโมงทำงานเฉลี่ยต่อวันของลูกจ้าง และประเภทธุรกิจ (ต่อ)

TABLE 3 NUMBER OF BUSINESS ESTABLISHMENT'S EMPLOYEES BY NUMBER OF DAYS WORKED PER WEEK, AVERAGE NUMBER OF HOURS WORKED PER DAY BY EMPLOYEES AND CATEGORY OF BUSINESS INDUSTRY (Cont'd)

รหัส Code	ประเภทธุรกิจ	จำนวนสถาน- ประกอบการที่มีลูกจ้าง		ลูกจ้าง Employees												Category of business industry
		Number of establishment's employees		จำนวนวันทำงานต่อสัปดาห์						จำนวนชั่วโมงทำงานเฉลี่ยต่อวัน (เฉลี่ยทุกกะ)						
				Number of days worked per week			Average number of hours worked per day									
		จำนวน	ร้อยละ	<5	5 - 6	7	< 8	8 - 10	> 10	จำนวน	ร้อยละ	จำนวน	ร้อยละ	จำนวน	ร้อยละ	
		Number	%	Number	%	Number	%	Number	%	Number	%	Number	%	Number	%	
93299	กิจกรรมด้านความบันเทิง และการนันทนาการอื่นๆ ซึ่งมิได้จัดประเภทไว้ในที่อื่น	43	100.0	25	59.1	5	11.3	13	29.7	6	13.1	23	54.0	14	32.8	Other amusement and recreation activities n.e.c.
95	การซ่อมคอมพิวเตอร์และของใช้ ส่วนบุคคลและของใช้ในครัวเรือน	880	100.0	3	0.3	644	73.3	233	26.5	19	2.2	782	88.9	78	8.9	Repair of computers and personal and household goods
951	การซ่อมอุปกรณ์คอมพิวเตอร์ และอุปกรณ์สื่อสารโทรคมนาคม	364	100.0	-	-	271	74.3	94	25.7	-	-	286	78.6	78	21.4	Repair of computers and communication equipment
9511	การซ่อมคอมพิวเตอร์และอุปกรณ์ต่อพ่วง	316	100.0	-	-	229	72.6	87	27.4	-	-	242	76.8	73	23.3	Repair of computers and peripheral equipment
95110	การซ่อมคอมพิวเตอร์และอุปกรณ์ต่อพ่วง	316	100.0	-	-	229	72.6	87	27.4	-	-	242	76.8	73	23.3	Repair of computers and peripheral equipment
9512	การซ่อมอุปกรณ์สื่อสารโทรคมนาคม	49	100.0	-	-	41	85.1	7	14.9	-	-	44	90.4	5	9.7	Repair of communication equipment
95120	การซ่อมอุปกรณ์สื่อสารโทรคมนาคม	49	100.0	-	-	41	85.1	7	14.9	-	-	44	90.4	5	9.7	Repair of communication equipment
952	การซ่อมของใช้ส่วนบุคคล และของใช้ในครัวเรือน	515	100.0	3	0.5	374	72.6	139	27.0	19	3.7	496	96.3	-	-	Repair of personal and household goods
9521	การซ่อมเครื่องใช้อิเล็กทรอนิกส์ ในครัวเรือน	140	100.0	-	-	88	63.2	51	36.8	-	-	140	100.0	-	-	Repair of consumer electronics
95210	การซ่อมเครื่องใช้อิเล็กทรอนิกส์ ในครัวเรือน	140	100.0	-	-	88	63.2	51	36.8	-	-	140	100.0	-	-	Repair of consumer electronics
9522	การซ่อมเครื่องใช้ในครัวเรือน และอุปกรณ์สำหรับบ้านและสวน	278	100.0	-	-	251	90.3	27	9.7	19	6.9	259	93.1	-	-	Repair of household appliances and home and garden equipment
95220	การซ่อมเครื่องใช้ในครัวเรือน และอุปกรณ์สำหรับบ้านและสวน	278	100.0	-	-	251	90.3	27	9.7	19	6.9	259	93.1	-	-	Repair of household appliances and home and garden equipment
9523	การซ่อมรองเท้าและเครื่องหนัง	2	100.0	-	-	2	100.0	-	-	-	-	2	100.0	-	-	Repair of footwear and leather goods
95230	การซ่อมรองเท้าและเครื่องหนัง	2	100.0	-	-	2	100.0	-	-	-	-	2	100.0	-	-	Repair of footwear and leather goods
9524	การซ่อมเฟอร์นิเจอร์และของตกแต่งบ้าน	9	100.0	3	27.8	7	72.2	-	-	-	-	9	100.0	-	-	Repair of furniture and home furnishings
95240	การซ่อมเฟอร์นิเจอร์และของตกแต่งบ้าน	9	100.0	3	27.8	7	72.2	-	-	-	-	9	100.0	-	-	Repair of furniture and home furnishings
9529	การซ่อมของใช้ส่วนบุคคล และของใช้ในครัวเรือนอื่นๆ	86	100.0	-	-	25	29.6	61	70.4	-	-	86	100.0	-	-	Repair of other personal and household goods

ตาราง 3 จำนวนสถานประกอบการธุรกิจที่มีลูกจ้าง จำแนกตามจำนวนวันทำงานต่อสัปดาห์ จำนวนชั่วโมงทำงานเฉลี่ยต่อวันของลูกจ้าง และประเภทธุรกิจ (ต่อ)

TABLE 3 NUMBER OF BUSINESS ESTABLISHMENT'S EMPLOYEES BY NUMBER OF DAYS WORKED PER WEEK, AVERAGE NUMBER OF HOURS WORKED PER DAY BY EMPLOYEES AND CATEGORY OF BUSINESS INDUSTRY (Cont'd)

รหัส Code	ประเภทธุรกิจ	จำนวนสถาน- ประกอบการที่มีลูกจ้าง		ลูกจ้าง Employees												Category of business industry
		Number of establishment's employees		จำนวนวันทำงานต่อสัปดาห์						จำนวนชั่วโมงทำงานเฉลี่ยต่อวัน (เฉลี่ยทุกกะ)						
				Number of days worked per week			Average number of hours worked per day									
		จำนวน	ร้อยละ	<5	5 - 6	7	< 8	8 - 10	> 10	จำนวน	ร้อยละ	จำนวน	ร้อยละ	จำนวน	ร้อยละ	
		Number	%	Number	%	Number	%	Number	%	Number	%	Number	%	Number	%	
95291	การซ่อมนาฬิกา	11	100.0	-	-	8	69.2	3	30.8	-	-	11	100.0	-	-	Repair of watches and clocks
95292	การซ่อมเสื้อผ้าเครื่องแต่งกาย	49	100.0	-	-	-	-	49	100.0	-	-	49	100.0	-	-	Repair and alteration of clothing
95293	การซ่อมรถจักรยาน	10	100.0	-	-	8	81.8	2	18.2	-	-	10	100.0	-	-	Repair of bicycles
95294	การซ่อมเครื่องดนตรี	1	100.0	-	-	-	-	1	100.0	-	-	1	100.0	-	-	Repair of musical instruments
95299	การซ่อมของใช้ส่วนบุคคล และของใช้ในครัวเรือนอื่นๆ ซึ่งมิได้จัดประเภทไว้ในที่อื่น	15	100.0	-	-	10	65.0	5	35.1	-	-	15	100.0	-	-	Repair of other personal and household goods, n.e.c
96	กิจกรรมบริการส่วนบุคคลอื่นๆ	3,413	100.0	35	1.0	2,092	61.3	1,286	37.7	366	10.7	2,660	77.9	387	11.3	Other personal service activities
961	กิจกรรมบริการเพื่อเสริมสร้างสุขภาพ ร่างกาย (ยกเว้นกิจกรรมด้านการกีฬา)	2,623	100.0	-	-	1,543	58.8	1,081	41.2	319	12.2	1,936	73.8	367	14.0	Personal services for wellness (except sport activities)
9610	กิจกรรมบริการเพื่อเสริมสร้างสุขภาพ ร่างกาย (ยกเว้นกิจกรรมด้านการกีฬา)	2,623	100.0	-	-	1,543	58.8	1,081	41.2	319	12.2	1,936	73.8	367	14.0	Personal services for wellness (except sport activities)
96101	กิจกรรมสปาและการนวด	866	100.0	-	-	393	45.4	473	54.6	107	12.3	581	67.0	179	20.7	Activities of spas and massage salons
96102	กิจกรรมบริการลดน้ำหนัก	5	100.0	-	-	4	78.6	1	21.4	-	-	4	78.6	1	21.4	Activities of reducing and slendening salons
96103	กิจกรรมการแต่งผม	1,594	100.0	-	-	1,060	66.5	535	33.5	212	13.3	1,265	79.3	118	7.4	Activities of hairdressing salons
96104	กิจกรรมการดูแลความงาม แต่งเล็บมือและเล็บเท้า	158	100.0	-	-	86	54.5	72	45.5	1	0.6	87	55.3	70	44.1	Activities of beauty, manicure and pedicure salons
962	การบริการซักรีดและซักแห้ง	624	100.0	34	5.5	451	72.3	139	22.2	39	6.2	586	93.8	-	-	Washing and (dry-) cleaning of textile and fur products
9620	การบริการซักรีดและซักแห้ง	624	100.0	34	5.5	451	72.3	139	22.2	39	6.2	586	93.8	-	-	Washing and (dry-) cleaning of textile and fur products
96201	การบริการซักรีดและซักแห้ง (ยกเว้น โดยเครื่องซักผ้าชนิดหยอดเหรียญ)	618	100.0	34	5.5	447	72.4	136	22.1	39	6.3	579	93.7	-	-	Washing and (dry-) cleaning of textile and fur products (except by self-service coin-operated machines)
96202	การบริการซักรีดและซักแห้ง โดยเครื่องซักผ้าชนิดหยอดเหรียญ	6	100.0	-	-	4	64.1	2	35.9	-	-	6	100.0	-	-	Washing and (dry-) cleaning of textile and fur products by self-service coin-operated machines

ตาราง 3 จำนวนสถานประกอบการธุรกิจที่มีลูกจ้าง จำแนกตามจำนวนวันทำงานต่อสัปดาห์ จำนวนชั่วโมงทำงานเฉลี่ยต่อวันของลูกจ้าง และประเภทธุรกิจ (ต่อ)

TABLE 3 NUMBER OF BUSINESS ESTABLISHMENT'S EMPLOYEES BY NUMBER OF DAYS WORKED PER WEEK, AVERAGE NUMBER OF HOURS WORKED PER DAY BY EMPLOYEES AND CATEGORY OF BUSINESS INDUSTRY (Cont'd)

รหัส Code	ประเภทธุรกิจ	จำนวนสถาน- ประกอบการที่มีลูกจ้าง		ลูกจ้าง Employees												Category of business industry
		Number of establishment's employees		จำนวนวันทำงานต่อสัปดาห์						จำนวนชั่วโมงทำงานเฉลี่ยต่อวัน (เฉลี่ยทุกกะ)						
				Number of days worked per week			Average number of hours worked per day									
		จำนวน	ร้อยละ	<5	5 - 6	7	< 8	8 - 10	> 10	จำนวน	ร้อยละ	จำนวน	ร้อยละ	จำนวน	ร้อยละ	
		Number	%	Number	%	Number	%	Number	%	Number	%	Number	%	Number	%	
963	กิจกรรมบริการส่วนบุคคลอื่นๆ ซึ่งมิได้จัดประเภทไว้ในที่อื่น	166	100.0	1	0.6	98	59.0	67	40.4	8	4.8	138	83.4	20	11.9	Other personal service activities n.e.c.
9630	กิจกรรมบริการส่วนบุคคลอื่นๆ ซึ่งมิได้จัดประเภทไว้ในที่อื่น	166	100.0	1	0.6	98	59.0	67	40.4	8	4.8	138	83.4	20	11.9	Other personal service activities n.e.c.
96301	การทำศพและกิจกรรมที่เกี่ยวข้อง	7	100.0	1	14.1	2	29.4	4	56.5	-	-	7	100.0	-	-	Funeral and related activities
96302	กิจกรรมการดูแลสัตว์เลี้ยง	65	100.0	-	-	39	60.1	26	39.9	6	8.7	55	84.6	4	6.6	Pet care activities
96304	กิจกรรมโหราศาสตร์และไสยศาสตร์	34	100.0	-	-	34	100.0	-	-	-	-	34	100.0	-	-	Astrological and spiritualists' activities
96305	กิจกรรมบริการอาบ อบ นวด และบริการอื่นๆ ที่คล้ายกัน	8	100.0	-	-	4	50.0	4	50.0	-	-	7	87.5	1	12.5	Turkish baths, sauna and steam baths activities
96309	กิจกรรมบริการส่วนบุคคลอื่นๆ ซึ่งมิได้จัดประเภทไว้ในที่อื่น	52	100.0	-	-	18	35.7	33	64.3	2	4.4	35	67.7	14	27.9	Other personal service activities n.e.c.

ที่มา : สำมะโนธุรกิจและอุตสาหกรรม พ.ศ. 2555 (ธุรกิจทางการค้าและธุรกิจทางการบริการ) ภาคเหนือ สำนักงานสถิติแห่งชาติ กระทรวงเทคโนโลยีสารสนเทศและการสื่อสาร

Source : The 2012 Business and Industrial Census (Business Trade and Services Industry) Northern Region, National Statistical Office, Ministry of Information and Communication Technology.



ตาราง 4 ค่าตอบแทนแรงงานของสถานประกอบการธุรกิจในปี 2554 จำแนกตามประเภทธุรกิจ

TABLE 4 REMUNERATION OF BUSINESS ESTABLISHMENTS IN 2011 BY CATEGORY OF BUSINESS INDUSTRY

(พันบาท In Thousand Baht)										
รหัส Code	ประเภทธุรกิจ	จำนวน สถาน- ประกอบการ Number of establishments	จำนวนลูกจ้าง Number of employees	รวม Total	ค่าจ้าง เงินเดือน Wages, salaries	โบนัส ฯลฯ Overtime bonus etc.	สวัสดิการและผลประโยชน์ตอบแทน Fringe benefits		เงินที่สถานประกอบการ จ่ายสมทบเข้ากองทุน เพื่อการประกันสังคม ฯลฯ Employer's contribution to social security	Category of business industry
							ค่ารักษาพยาบาล Medical care	อื่น ๆ Others		
	<b>รวม</b>	<b>319,120</b>	<b>452,729</b>	<b>39,862,041.8</b>	<b>35,810,646.4</b>	<b>1,789,547.9</b>	<b>68,943.8</b>	<b>903,086.4</b>	<b>1,289,817.4</b>	<b>Total</b>
45	การขายส่งและการขายปลีก การซ่อมยานยนต์และจักรยายนต์	28,402	48,883	5,053,675.3	4,396,037.6	367,067.7	15,773.4	105,789.1	169,007.6	Wholesale and retail trade; repair of motor vehicles and motorcycles
451	<b>การขายยานยนต์</b>	<b>1,588</b>	<b>12,867</b>	<b>1,716,873.7</b>	<b>1,351,131.2</b>	<b>247,370.3</b>	<b>13,282.1</b>	<b>43,427.5</b>	<b>61,662.6</b>	<b>Sale of motor vehicles</b>
4510	การขายยานยนต์	1,588	12,867	1,716,873.7	1,351,131.2	247,370.3	13,282.1	43,427.5	61,662.6	Sale of motor vehicles
45101	การขายยานยนต์ใหม่ชนิดรถยนต์ นั่งส่วนบุคคล รถกระบะ รถตู้ และรถขนาดเล็กที่คล้ายกัน	265	10,478	1,456,371.5	1,136,228.0	221,257.0	10,624.9	34,478.2	53,783.4	Sale of new passenger motor vehicles, pick-up truck, van and similar light motor vehicles
45102	การขายยานยนต์ใหม่ชนิดรถบรรทุก และยานยนต์หนักอื่นๆ	23	449	60,034.6	47,479.0	8,937.5	745.5	491.0	2,381.7	Sale of new trucks and other heavy motor vehicles
45103	การขายยานยนต์เก่าชนิดรถยนต์ นั่งส่วนบุคคล รถกระบะ รถตู้ และรถขนาดเล็กที่คล้ายกัน	1,287	1,927	199,543.5	166,536.2	17,175.8	1,911.7	8,458.3	5,461.5	Sale of used passenger motor vehicles, pick-up truck, van and similar light motor vehicles
45104	การขายยานยนต์เก่าชนิดรถบรรทุก และยานยนต์หนักอื่นๆ	13	13	924.0	888.0	-	-	-	36.0	Sale of used trucks and other heavy motor vehicles
452	<b>การบำรุงรักษาและซ่อมยานยนต์</b>	<b>11,359</b>	<b>21,146</b>	<b>1,917,235.5</b>	<b>1,773,540.7</b>	<b>45,105.2</b>	<b>1,128.9</b>	<b>41,938.8</b>	<b>55,521.9</b>	<b>Maintenance and repair of motor vehicles</b>
4520	การบำรุงรักษาและซ่อมยานยนต์	11,359	21,146	1,917,235.5	1,773,540.7	45,105.2	1,128.9	41,938.8	55,521.9	Maintenance and repair of motor vehicles
45201	การบำรุงรักษาและซ่อมระบบ เครื่องยนต์และชิ้นส่วนยานยนต์	8,323	14,761	1,407,134.4	1,298,285.4	36,593.1	683.1	28,375.3	43,197.5	Maintenance and repair of motor vehicle engines and other parts
45202	การซ่อมตัวถัง ประตู หน้าต่าง และอื่นๆ ที่คล้ายกัน	1,503	3,062	279,873.5	260,802.7	5,860.2	114.4	5,776.2	7,320.0	Repair of motor vehicle bodys, doors, windows and other similar services
45203	การบำรุงรักษายานยนต์ทั่วไป	1,533	3,323	230,227.6	214,452.6	2,651.9	331.3	7,787.4	5,004.4	Car-washing, polishing and similar services
453	<b>การขายชิ้นส่วนและอุปกรณ์เสริม ของยานยนต์</b>	<b>1,979</b>	<b>4,951</b>	<b>468,102.2</b>	<b>426,576.5</b>	<b>15,730.0</b>	<b>551.5</b>	<b>9,942.7</b>	<b>15,301.5</b>	<b>Sale of motor vehicle parts and accessories</b>
4530	การขายชิ้นส่วนและอุปกรณ์เสริม ของยานยนต์	1,979	4,951	468,102.2	426,576.5	15,730.0	551.5	9,942.7	15,301.5	Sale of motor vehicle parts and accessories
45301	การขายส่งชิ้นส่วนและอุปกรณ์ เสริมใหม่ของยานยนต์	157	625	64,815.0	57,118.0	4,831.0	52.9	771.7	2,041.6	Wholesale of new motor vehicle parts and accessories

ตาราง 4 ค่าตอบแทนแรงงานของสถานประกอบการธุรกิจในปี 2554 จำแนกตามประเภทธุรกิจ (ต่อ)

TABLE 4 REMUNERATION OF BUSINESS ESTABLISHMENTS IN 2011 BY CATEGORY OF BUSINESS INDUSTRY (Cont'd)

(พันบาท In Thousand Baht)

รหัส Code	ประเภทธุรกิจ	จำนวน สถาน- ประกอบการ Number of establishments	จำนวนลูกจ้าง Number of employees	รวม Total	ค่าจ้าง เงินเดือน Wages, salaries	โบนัส ฯลฯ Overtime bonus etc.	สวัสดิการและผลประโยชน์ตอบแทน Fringe benefits		เงินที่สถานประกอบการ จ่ายสมทบเข้ากองทุน เพื่อการประกันสังคม ฯลฯ Employer's contribution to social security	Category of business industry
							ค่ารักษาพยาบาล Medical care	อื่น ๆ Others		
45302	การขายปลีกชิ้นส่วนและอุปกรณ์เสริมใหม่ของยานยนต์	1,646	4,004	375,727.7	343,422.5	10,766.7	498.2	8,620.2	12,420.2	Retail of new motor vehicle parts and accessories
45303	การขายส่งและปลีกชิ้นส่วนและอุปกรณ์เสริมเก่าของยานยนต์	176	322	27,559.4	26,036.0	132.3	0.5	550.9	839.8	Wholesale and retail of used motor vehicle parts and accessories
<b>454</b>	<b>การขาย การบำรุงรักษา และซ่อมจักรยานยนต์ ชิ้นส่วน และอุปกรณ์เสริมที่เกี่ยวข้อง</b>	<b>13,476</b>	<b>9,918</b>	<b>951,464.0</b>	<b>844,789.4</b>	<b>58,862.2</b>	<b>810.9</b>	<b>10,480.0</b>	<b>36,521.6</b>	<b>Sale, maintenance and repair of motorcycles and related parts and accessories</b>
4540	การขาย การบำรุงรักษา และซ่อมจักรยานยนต์ ชิ้นส่วน และอุปกรณ์เสริมที่เกี่ยวข้อง	13,476	9,918	951,464.0	844,789.4	58,862.2	810.9	10,480.0	36,521.6	Sale, maintenance and repair of motorcycles and related parts and accessories
45401	การขายจักรยานยนต์	1,251	6,787	709,462.3	618,563.7	50,965.3	670.6	8,469.0	30,793.6	Sale of motorcycles
45402	การขายส่งชิ้นส่วนและอุปกรณ์เสริมใหม่ของจักรยานยนต์	44	97	7,959.9	7,592.7	77.7	5.6	65.7	218.1	Wholesale of new motorcycle parts and accessories
45403	การขายปลีกชิ้นส่วนและอุปกรณ์เสริมใหม่ของจักรยานยนต์	529	543	44,675.1	41,587.6	811.3	18.0	934.1	1,324.0	Retail of new motorcycle parts and accessories
45404	การขายส่งและปลีกชิ้นส่วนและอุปกรณ์เสริมเก่าของจักรยานยนต์	36	18	1,577.0	1,493.3	48.9	-	-	34.8	Wholesale and retail of used motorcycle parts and accessories
45405	การบำรุงรักษาและซ่อมจักรยานยนต์	11,616	2,474	187,789.7	175,552.0	6,958.9	116.7	1,011.2	4,151.0	Maintenance and repair of motorcycles
<b>46</b>	<b>การขายส่ง (ยกเว้นยานยนต์ และจักรยานยนต์)</b>	<b>13,152</b>	<b>39,142</b>	<b>3,706,610.5</b>	<b>3,286,030.0</b>	<b>248,728.2</b>	<b>7,748.6</b>	<b>49,451.3</b>	<b>114,652.5</b>	<b>Wholesale trade (except of motor vehicles and motorcycles)</b>
<b>461</b>	<b>การขายส่งโดยได้รับค่าตอบแทน หรือตามสัญญาจ้าง</b>	<b>109</b>	<b>622</b>	<b>77,036.6</b>	<b>59,813.6</b>	<b>12,634.4</b>	<b>51.6</b>	<b>2,048.1</b>	<b>2,488.9</b>	<b>Wholesale on a fee or contract basis</b>
4610	การขายส่งโดยได้รับค่าตอบแทน หรือตามสัญญาจ้าง	109	622	77,036.6	59,813.6	12,634.4	51.6	2,048.1	2,488.9	Wholesale on a fee or contract basis
46101	การขายส่งวัตถุดิบทางการเกษตร และสัตว์มีชีวิต โดยได้รับค่าตอบแทน หรือตามสัญญาจ้าง	10	75	7,820.2	6,593.0	774.6	-	168.0	284.6	Wholesale on a fee or contract basis of agricultural raw materials and live animals
46102	การขายส่งอาหาร เครื่องดื่ม และยาสูบ โดยได้รับค่าตอบแทนหรือตามสัญญาจ้าง	37	167	21,642.8	18,045.5	2,932.8	13.0	0.5	650.9	Wholesale on a fee or contract basis of food, beverages and tobacco

ตาราง 4 ค่าตอบแทนแรงงานของสถานประกอบการธุรกิจในปี 2554 จำแนกตามประเภทธุรกิจ (ต่อ)

TABLE 4 REMUNERATION OF BUSINESS ESTABLISHMENTS IN 2011 BY CATEGORY OF BUSINESS INDUSTRY (Cont'd)

(พันบาท In Thousand Baht)

รหัส Code	ประเภทธุรกิจ	จำนวน สถาน- ประกอบการ Number of establishments	จำนวนลูกจ้าง Number of employees	รวม Total	ค่าจ้าง เงินเดือน Wages, salaries	โบนัส ฯลฯ Overtime bonus etc.	สวัสดิการและผลประโยชน์ตอบแทน Fringe benefits		เงินที่สถานประกอบการ จ่ายสมทบเข้ากองทุน เพื่อการประกันสังคม ฯลฯ Employer's contribution to social security	Category of business industry
							ค่ารักษาพยาบาล Medical care	อื่น ๆ Others		
46103	การขายส่งสิ่งทอ เสื้อผ้า รองเท้า เครื่องหนัง และของใช้ในครัวเรือน โดยได้รับค่าตอบแทนหรือ ตามสัญญาจ้าง	14	50	5,079.7	4,600.4	283.4	-	-	195.9	Wholesale on a fee or contract basis of textiles, clothing, footwear, leather goods and household articles
46104	การขายส่งคอมพิวเตอร์และซอฟต์แวร์ อุปกรณ์อิเล็กทรอนิกส์และ โทรคมนาคม โดยได้รับค่าตอบแทน หรือตามสัญญาจ้าง	2	7	D	D	D	D	D	D	Wholesale on a fee or contract basis of computers and software, electronic and telecommunications equipment
46105	การขายส่งเครื่องจักรอุตสาหกรรม โดยได้รับค่าตอบแทนหรือ ตามสัญญาจ้าง	17	38	14,535.8	6,291.7	6,433.7	38.6	1,502.9	268.9	Wholesale on a fee or contract basis of industrial machinery
46107	การขายส่งวัสดุก่อสร้าง เครื่องโลหะ และอุปกรณ์ระบบท่อ โดยได้รับ ค่าตอบแทนหรือตามสัญญาจ้าง	9	139	11,243.5	10,181.5	419.6	-	200.0	442.4	Wholesale on a fee or contract basis of construction materials, hardware, plumbing and heating equipment and supplies
46108	การขายส่งสินค้าเฉพาะอย่างอื่นๆ โดยได้รับค่าตอบแทนหรือ ตามสัญญาจ้าง	1	-	-	-	-	-	-	-	Wholesale on a fee or contract basis of other particular products
46109	การขายส่งสินค้าทั่วไป โดยได้รับ ค่าตอบแทนหรือตามสัญญาจ้าง	19	146	15,796.6	13,261.5	1,754.4	-	176.7	604.0	Wholesale on a fee or contract basis of a variety of goods
<b>462</b>	<b>การขายส่งวัตถุดิบทางการเกษตร และสัตว์มีชีวิต</b>	<b>2,216</b>	<b>7,729</b>	<b>671,540.6</b>	<b>599,020.0</b>	<b>45,256.7</b>	<b>1,672.2</b>	<b>8,739.0</b>	<b>16,852.7</b>	<b>Wholesale of agricultural raw materials and live animals</b>
4620	การขายส่งวัตถุดิบทางการเกษตร และสัตว์มีชีวิต	2,216	7,729	671,540.6	599,020.0	45,256.7	1,672.2	8,739.0	16,852.7	Wholesale of agricultural raw materials and live animals
46201	การขายส่งข้าวเปลือกและธัญพืชอื่นๆ	1,155	5,181	464,594.6	403,498.6	42,705.4	1,392.9	5,467.8	11,530.0	Wholesale of rice in the husk and other grains
46202	การขายส่งพืชน้ำมันที่ใช้ในการผลิต น้ำมันพืช	37	80	4,992.6	4,957.6	-	-	-	35.0	Wholesale of oil seeds and oleaginous fruits
46203	การขายส่งยาสูบที่ยังไม่เป็นผลิตภัณฑ์ สำเร็จรูป	51	105	9,506.1	8,534.1	-	-	684.0	288.0	Wholesale of unmanufactured tobacco
46204	การขายส่งสัตว์มีชีวิต	354	234	16,868.2	15,974.4	337.4	-	102.6	453.8	Wholesale of live animals

ตาราง 4 ค่าตอบแทนแรงงานของสถานประกอบการธุรกิจในปี 2554 จำแนกตามประเภทธุรกิจ (ต่อ)

TABLE 4 REMUNERATION OF BUSINESS ESTABLISHMENTS IN 2011 BY CATEGORY OF BUSINESS INDUSTRY (Cont'd)

(พันบาท In Thousand Baht)										
รหัส Code	ประเภทธุรกิจ	จำนวน สถาน- ประกอบการ Number of establishments	จำนวนลูกจ้าง Number of employees	รวม Total	ค่าจ้าง เงินเดือน Wages, salaries	โบนัส ฯลฯ Overtime bonus etc.	สวัสดิการและผลประโยชน์ตอบแทน Fringe benefits		เงินที่สถานประกอบการ จ่ายสมทบเข้ากองทุน เพื่อการประกันสังคม ฯลฯ Employer's contribution to social security	Category of business industry
							ค่ารักษาพยาบาล Medical care	อื่น ๆ Others		
46205	การขายส่งดอกไม้ ต้นไม้ และเมล็ดพันธุ์พืช	170	529	55,972.5	52,012.2	203.3	-	1,789.4	1,967.6	Wholesale of flowers, plants and seeds
46206	การขายส่งอาหารปศุสัตว์	134	423	25,492.5	24,100.3	276.9	50.0	258.6	806.7	Wholesale of animal feeds
46209	การขายส่งวัตถุดิบอื่นๆ ทางเกษตร	315	1,177	94,114.2	89,942.8	1,733.7	229.4	436.7	1,771.6	Wholesale of other agricultural raw materials
<b>463</b>	<b>การขายส่งอาหาร เครื่องดื่ม และยาสูบ</b>	<b>4,210</b>	<b>12,729</b>	<b>1,233,907.8</b>	<b>1,074,144.7</b>	<b>97,964.5</b>	<b>4,446.7</b>	<b>21,611.3</b>	<b>35,740.6</b>	<b>Wholesale of food, beverages and tobacco</b>
4631	การขายส่งอาหาร	3,617	8,445	737,448.9	660,750.3	44,949.0	1,217.4	11,419.3	19,112.9	Wholesale of food
46311	การขายส่งเนื้อสัตว์และผลิตภัณฑ์เนื้อสัตว์	153	474	49,509.8	44,360.5	2,520.9	6.5	1,178.3	1,443.7	Wholesale of meat and meat products
46312	การขายส่งปลาและผลิตภัณฑ์สัตว์น้ำ	227	253	19,349.0	18,427.1	132.8	54.0	494.4	240.7	Wholesale of fish and fish products
46313	การขายส่งผักและผลไม้	1,975	4,314	304,337.9	286,488.2	6,259.3	68.6	4,915.4	6,606.4	Wholesale of fruits and vegetables
46314	การขายส่งผลิตภัณฑ์นม	188	1,275	165,059.8	129,439.0	29,011.5	798.4	1,091.7	4,719.2	Wholesale of dairy products
46315	การขายส่งข้าวและผลิตภัณฑ์ที่ได้จากโรงสีข้าว	131	365	32,458.8	29,726.6	1,522.5	-	203.1	1,006.6	Wholesale of rice and rice milling products
46316	การขายส่งผลิตภัณฑ์ขนมอบ ไขมัน และไขมันที่ใช้ในการบริโภค	224	465	45,436.7	40,831.5	852.1	2.7	2,722.8	1,027.6	Wholesale of bakery products, eggs and edible oils and fats of animal or vegetable origin
46317	การขายส่งน้ำตาล ช็อกโกแลต ลูกกวาด และขนมที่ทำจากน้ำตาล	15	164	23,596.1	21,532.0	873.5	180.0	84.0	926.6	Wholesale of sugar, chocolate, candy and sugar confectionery
46318	การขายส่งกาแฟ ชา โกโก้	24	81	9,931.3	7,240.5	2,221.8	-	28.0	440.9	Wholesale of coffee, tea and cocoa
46319	การขายส่งผลิตภัณฑ์อาหารอื่นๆ	680	1,055	87,769.6	82,704.9	1,554.6	107.3	701.7	2,701.2	Wholesale of other food products
4632	การขายส่งเครื่องดื่มและยาสูบ	593	4,284	496,458.9	413,394.5	53,015.5	3,229.2	10,192.0	16,627.7	Wholesale of beverages and tobacco
46321	การขายส่งเครื่องดื่มที่มีแอลกอฮอล์	265	2,288	279,504.3	222,467.0	42,809.2	675.7	4,786.7	8,765.6	Wholesale of alcohol beverages
46322	การขายส่งเครื่องดื่มที่ไม่มีแอลกอฮอล์	257	1,849	205,281.8	179,829.0	9,943.6	2,553.5	5,361.3	7,594.4	Wholesale of non-alcohol beverages
46323	การขายส่งผลิตภัณฑ์ยาสูบ	71	147	11,672.8	11,098.4	262.7	-	44.0	267.7	Wholesale of tobacco
<b>464</b>	<b>การขายส่งของใช้ในครัวเรือน</b>	<b>1,043</b>	<b>2,437</b>	<b>256,130.2</b>	<b>223,117.9</b>	<b>20,904.5</b>	<b>219.5</b>	<b>3,434.9</b>	<b>8,453.5</b>	<b>Wholesale of household goods</b>
4641	การขายส่งสิ่งทอ เสื้อผ้า และรองเท้า	314	600	49,535.9	45,539.0	1,310.0	23.8	1,085.9	1,577.3	Wholesale of textiles, clothing and footwear
46411	การขายส่งด้ายและผ้า	89	327	25,383.9	22,946.5	700.3	-	1,053.1	684.1	Wholesale of yarn and fabrics
46412	การขายส่งของใช้ในครัวเรือนที่ทำจากสิ่งทอ	69	17	1,250.6	1,206.0	-	-	-	44.6	Wholesale of household goods of textile
46413	การขายส่งอุปกรณ์ตัดเย็บ	6	11	748.1	700.8	-	-	32.9	14.4	Wholesale of haberdashery
46414	การขายส่งเสื้อผ้า	130	209	19,272.3	17,930.2	593.8	23.8	-	724.6	Wholesale of clothing

ตาราง 4 ค่าตอบแทนแรงงานของสถานประกอบการธุรกิจในปี 2554 จำแนกตามประเภทธุรกิจ (ต่อ)

TABLE 4 REMUNERATION OF BUSINESS ESTABLISHMENTS IN 2011 BY CATEGORY OF BUSINESS INDUSTRY (Cont'd)

(พันบาท In Thousand Baht)										
รหัส Code	ประเภทธุรกิจ	จำนวน สถาน- ประกอบการ Number of establishments	จำนวนลูกจ้าง Number of employees	รวม Total	ค่าจ้าง เงินเดือน Wages, salaries	โบนัส ฯลฯ Overtime bonus etc.	สวัสดิการและผลประโยชน์ตอบแทน Fringe benefits		เงินที่สถานประกอบการ จ่ายสมทบเข้ากองทุน เพื่อการประกันสังคม ฯลฯ Employer's contribution to social security	Category of business industry
							ค่ารักษาพยาบาล Medical care	อื่น ๆ Others		
46415	การขายส่งรองเท้า	20	36	2,881.0	2,755.4	16.0	-	-	109.6	Wholesale of footwear
4642	การขายส่งเครื่องใช้ไฟฟ้า และ อิเล็กทรอนิกส์ชนิดใช้ในครัวเรือน	61	252	30,469.6	27,432.6	2,077.1	-	88.6	871.4	Wholesale of electric household appliances and consumer electronics
46421	การขายส่งเครื่องใช้ไฟฟ้าและ อิเล็กทรอนิกส์ชนิดใช้ในครัวเรือน (ยกเว้นอุปกรณ์ไฟฟ้าสำหรับ ให้แสงสว่าง)	54	227	27,843.6	24,939.1	1,999.1	-	88.6	816.8	Wholesale of electric household appliances and consumer electronics (except lighting equipment)
46422	การขายส่งอุปกรณ์ไฟฟ้าสำหรับให้ แสงสว่าง	7	24	2,626.1	2,493.5	78.0	-	-	54.6	Wholesale of lighting equipment
4643	การขายส่งสินค้าวัฒนธรรม และนันทนาการ	157	390	34,342.0	30,648.2	1,793.3	84.6	707.8	1,108.1	Wholesale of cultural and recreation goods
46431	การขายส่งหนังสือ หนังสือนิตยสาร และเครื่องเขียน	22	154	13,675.1	12,697.6	317.0	-	99.7	560.9	Wholesale of books, newspapers and stationery
46432	การขายส่งสื่อบันทึกภาพ และเสียงที่บันทึกข้อมูลแล้ว	1	2	D	D	D	D	D	D	Wholesale of recorded visual and audio media
46433	การขายส่งเครื่องกีฬา	21	21	1,468.4	1,383.4	-	-	72.0	13.0	Wholesale of sports goods
46434	การขายส่งเกมและของเล่น	15	21	1,999.5	1,910.4	18.0	-	3.6	67.5	Wholesale of games and toys
46439	การขายส่งสินค้าอื่นๆ ด้านวัฒนธรรม และนันทนาการ	98	192	17,055.6	14,517.7	1,458.3	84.6	532.4	462.5	Wholesale of other cultural and recreation goods
4644	การขายส่งสินค้าทางเภสัชกรรม และทางการแพทย์ เครื่องหอม และเครื่องประทินโฉม	69	363	63,116.5	47,649.6	12,268.0	7.6	1,165.1	2,026.2	Wholesale of pharmaceutical and medical goods, perfumeries and toilet preparations
46441	การขายส่งสินค้าทางเภสัชกรรม และทางการแพทย์	41	256	51,557.9	38,475.2	10,565.1	-	911.6	1,606.0	Wholesale of pharmaceutical and medical goods
46442	การขายส่งเครื่องหอม	9	4	309.6	288.0	-	-	-	21.6	Wholesale of perfumeries
46443	การขายส่งเครื่องสำอาง และเครื่องประทินโฉม	19	103	11,249.0	8,886.5	1,702.9	7.6	253.5	398.6	Wholesale of cosmetics and toilet preparations
4649	การขายส่งของใช้ในครัวเรือนอื่นๆ	442	833	78,666.1	71,848.4	3,456.1	103.5	387.5	2,870.6	Wholesale of other household goods
46491	การขายส่งอุปกรณ์ถ่ายภาพ และทัศนศาสตร์	1	-	-	-	-	-	-	-	Wholesale of photographic and optical goods
46492	การขายส่งนาฬิกา เครื่องประดับ เพชรพลอย	52	108	9,055.0	6,360.0	2,450.0	73.5	171.5	-	Wholesale of watches, clocks and jewellery

ตาราง 4 ค่าตอบแทนแรงงานของสถานประกอบการธุรกิจในปี 2554 จำแนกตามประเภทธุรกิจ (ต่อ)

TABLE 4 REMUNERATION OF BUSINESS ESTABLISHMENTS IN 2011 BY CATEGORY OF BUSINESS INDUSTRY (Cont'd)

(พันบาท In Thousand Baht)

รหัส Code	ประเภทธุรกิจ	จำนวน สถาน- ประกอบการ Number of establishments	จำนวนลูกจ้าง Number of employees	รวม Total	ค่าจ้าง เงินเดือน Wages, salaries	โบนัส ฯลฯ Overtime bonus etc.	สวัสดิการและผลประโยชน์ตอบแทน Fringe benefits		เงินที่สถานประกอบการ จ่ายสมทบเข้ากองทุน เพื่อการประกันสังคม ฯลฯ Employer's contribution to social security	Category of business industry
							ค่ารักษาพยาบาล Medical care	อื่น ๆ Others		
46493	การขายส่งเครื่องหนังและเครื่องใช้ สำหรับการเดินทาง	3	3	D	D	D	D	D	D	Wholesale of leather goods and travel accessories
46494	การขายส่งเฟอร์นิเจอร์ ชนิดใช้ในครัวเรือน	129	215	17,519.1	16,252.4	1.0	30.0	50.0	1,185.8	Wholesale of household furniture
46495	การขายส่งเครื่องดินเผา เครื่องแก้ว และเครื่องครัว	28	67	8,821.8	8,341.3	235.2	-	-	245.3	Wholesale of chinaware, glassware and kitchenware
46499	การขายส่งของใช้ในครัวเรือนอื่นๆ ซึ่งมิได้จัดประเภทไว้ในที่อื่น	229	440	42,947.5	40,599.9	747.9	-	166.0	1,433.6	Wholesale of other household goods, n.e.c
<b>465</b>	<b>การขายส่งเครื่องจักร อุปกรณ์ และเครื่องมือเครื่องใช้</b>	<b>1,049</b>	<b>3,956</b>	<b>452,222.2</b>	<b>387,750.6</b>	<b>43,333.8</b>	<b>473.9</b>	<b>4,851.8</b>	<b>15,812.0</b>	<b>Wholesale of machinery, equipment and supplies</b>
4651	การขายส่งคอมพิวเตอร์ อุปกรณ์ต่อพ่วง และซอฟต์แวร์	22	166	21,251.0	18,816.0	1,381.0	167.1	71.3	815.6	Wholesale of computers, computer peripheral equipment and software
46510	การขายส่งคอมพิวเตอร์ อุปกรณ์ต่อพ่วง และซอฟต์แวร์	22	166	21,251.0	18,816.0	1,381.0	167.1	71.3	815.6	Wholesale of computers, computer peripheral equipment and software
4652	การขายส่งอุปกรณ์และชิ้นส่วนทาง อิเล็กทรอนิกส์และโทรคมนาคม	30	114	13,020.1	10,891.3	1,616.8	-	9.6	502.4	Wholesale of electronic and telecommunications equipment and parts
46521	การขายส่งอุปกรณ์ และชิ้นส่วนอิเล็กทรอนิกส์	17	66	6,714.7	5,429.2	1,014.0	-	-	271.5	Wholesale of electronic equipment and parts
46522	การขายส่งโทรศัพท์ และอุปกรณ์โทรคมนาคม	13	48	6,305.4	5,462.1	602.8	-	9.6	230.9	Wholesale of telephone and telecommunications equipment
4653	การขายส่งเครื่องจักร อุปกรณ์ และเครื่องใช้ทางการเกษตร	773	2,404	240,808.2	207,474.8	21,202.5	86.0	3,892.6	8,152.3	Wholesale of agricultural machinery, equipment and supplies
46530	การขายส่งเครื่องจักร อุปกรณ์ และเครื่องใช้ทางการเกษตร	773	2,404	240,808.2	207,474.8	21,202.5	86.0	3,892.6	8,152.3	Wholesale of agricultural machinery, equipment and supplies
4659	การขายส่งเครื่องจักรและอุปกรณ์อื่นๆ	224	1,273	177,142.9	150,568.5	19,133.5	220.8	878.4	6,341.7	Wholesale of other machinery and equipment
46591	การขายส่งอุปกรณ์การขนส่ง (ยกเว้น ยานยนต์ จักรยานยนต์ และรถจักรยาน)	1	-	-	-	-	-	-	-	Wholesale of transport equipment (except motor vehicles, motorcycles and bicycles)
46592	การขายส่งเครื่องจักรและอุปกรณ์ งานวิศวกรรมโยธา งานเหมืองแร่ และงานก่อสร้าง	25	142	19,845.6	15,861.9	2,857.5	200.0	200.0	726.2	Wholesale of civil engineering, mining and construction machinery

ตาราง 4 ค่าตอบแทนแรงงานของสถานประกอบการธุรกิจในปี 2554 จำแนกตามประเภทธุรกิจ (ต่อ)

TABLE 4 REMUNERATION OF BUSINESS ESTABLISHMENTS IN 2011 BY CATEGORY OF BUSINESS INDUSTRY (Cont'd)

(พันบาท In Thousand Baht)										
รหัส Code	ประเภทธุรกิจ	จำนวน สถาน- ประกอบการ Number of establishments	จำนวนลูกจ้าง Number of employees	รวม Total	ค่าจ้าง เงินเดือน Wages, salaries	โบนัส ฯลฯ Overtime bonus etc.	สวัสดิการและผลประโยชน์ตอบแทน Fringe benefits		เงินที่สถานประกอบการ จ่ายสมทบเข้ากองทุน เพื่อการประกันสังคม ฯลฯ Employer's contribution to social security	Category of business industry
							ค่ารักษาพยาบาล Medical care	อื่น ๆ Others		
46593	การขายส่งเครื่องจักรและอุปกรณ์ชนิดใช้ในงานอุตสาหกรรม	48	228	29,238.0	27,373.2	506.2	-	108.0	1,250.6	Wholesale of industrial machinery and equipment
46594	การขายส่งเครื่องจักร อุปกรณ์ และเฟอร์นิเจอร์ชนิดใช้ในสำนักงาน	36	294	30,253.2	27,248.1	1,580.2	10.0	133.2	1,281.6	Wholesale of office machinery, equipment and furniture
46599	การขายส่งเครื่องจักรและอุปกรณ์อื่นๆ ซึ่งมีได้จัดประเภทไว้ในที่อื่น	114	609	97,806.2	80,085.3	14,189.6	10.8	437.2	3,083.2	Wholesale of other machinery and equipment, n.e.c
<b>466</b>	<b>การขายส่งสินค้าเฉพาะประเภทอื่นๆ</b>	<b>4,288</b>	<b>9,794</b>	<b>828,271.9</b>	<b>772,730.7</b>	<b>19,997.7</b>	<b>697.3</b>	<b>7,441.1</b>	<b>27,405.1</b>	<b>Other specialized wholesale</b>
4661	การขายส่งเชื้อเพลิงแข็ง เชื้อเพลิงเหลว และเชื้อเพลิงก๊าซ รวมถึงผลิตภัณฑ์ที่เกี่ยวข้อง	122	735	87,170.4	78,517.2	4,472.2	204.6	708.1	3,268.2	Wholesale of solid, liquid and gaseous fuels and related products
46611	การขายส่งเชื้อเพลิงแข็ง	28	18	907.8	857.0	44.8	-	6.0	-	Wholesale of solid fuels
46612	การขายส่งเชื้อเพลิงเหลว	9	147	25,791.1	23,950.0	644.0	6.5	399.0	791.5	Wholesale of liquid fuels
46613	การขายส่งเชื้อเพลิงก๊าซ	73	467	48,596.4	43,355.9	2,847.4	148.1	297.9	1,947.2	Wholesale of gaseous fuels
46614	การขายส่งผลิตภัณฑ์ที่ได้จากการกลั่นปิโตรเลียม	12	104	11,875.1	10,354.3	936.0	50.0	5.3	529.5	Wholesale of refined petroleum products
4662	การขายส่งโลหะและสินแร่โลหะ	112	429	35,116.0	33,062.9	561.3	192.0	318.4	981.4	Wholesale of metals and metal ores
46621	การขายส่งสินแร่เหล็กและโลหะที่ไม่ใช่เหล็ก	4	48	3,690.7	3,308.3	200.0	-	28.8	153.7	Wholesale of ferrous and non-ferrous metal ores
46622	การขายส่งเหล็ก เหล็กกล้า และโลหะที่ไม่ใช่เหล็กขั้นมูลฐาน	108	381	31,425.3	29,754.7	361.3	192.0	289.6	827.7	Wholesale of iron, steel and non-ferrous metal in primary forms
4663	การขายส่งวัสดุก่อสร้าง เครื่องโลหะ เครื่องอุปกรณ์และวัสดุสำหรับระบบท่อและระบบทำความร้อน	969	3,940	343,779.4	318,636.1	7,774.8	208.9	2,949.9	14,209.7	Wholesale of construction materials, hardware, plumbing and heating equipment and supplies
46631	การขายส่งอิฐ หิน ปูน ทราย และผลิตภัณฑ์คอนกรีต	253	1,149	104,026.4	95,812.7	2,701.8	159.7	1,794.0	3,558.2	Wholesale of bricks, stone, cement, sand and concrete products
46632	การขายส่งไม้และผลิตภัณฑ์จากไม้แปรรูปขั้นต้น	523	1,189	93,579.6	89,852.6	891.4	-	136.3	2,699.3	Wholesale of wood in the rough and products of primary processing of wood
46633	การขายส่งสี น้ำมันชักเงา และแล็กเกอร์	25	50	4,890.1	4,281.8	424.1	-	-	184.2	Wholesale of paints, varnishes and lacquers
46634	การขายส่งอุปกรณ์ระบบท่อและเครื่องสุขภัณฑ์	13	187	15,540.9	14,644.5	363.5	1.8	59.1	472.1	Wholesale of plumbing and heating equipment and supplies and sanitary equipment

ตาราง 4 ค่าตอบแทนแรงงานของสถานประกอบการธุรกิจในปี 2554 จำแนกตามประเภทธุรกิจ (ต่อ)

TABLE 4 REMUNERATION OF BUSINESS ESTABLISHMENTS IN 2011 BY CATEGORY OF BUSINESS INDUSTRY (Cont'd)

(พันบาท In Thousand Baht)

รหัส Code	ประเภทธุรกิจ	จำนวน สถาน- ประกอบการ Number of establishments	จำนวนลูกจ้าง Number of employees	รวม Total	ค่าจ้าง เงินเดือน Wages, salaries	โบนัส ฯลฯ Overtime bonus etc.	สวัสดิการและผลประโยชน์ตอบแทน Fringe benefits		เงินที่สถานประกอบการ จ่ายสมทบเข้ากองทุน เพื่อการประกันสังคม ฯลฯ Employer's contribution to social security	ประเภท Category of business industry
							ค่ารักษาพยาบาล Medical care	อื่น ๆ Others		
46639	การขายส่งวัสดุก่อสร้างอื่นๆ	155	1,365	125,742.5	114,044.4	3,394.0	47.5	960.6	7,296.0	Wholesale of other construction materials
4669	การขายส่งของเสียและเศษวัสดุ และผลิตภัณฑ์อื่นๆ ซึ่งมีได้จัด ประเภทไว้ในที่อื่น	3,085	4,691	362,206.1	342,514.4	7,189.4	91.8	3,464.8	8,945.7	Wholesale of waste and scrap and other products, n.e.c.
46691	การขายส่งเคมีภัณฑ์ทางอุตสาหกรรม	38	183	17,654.4	15,542.4	1,314.6	-	35.4	762.0	Wholesale of industrial chemicals
46692	การขายส่งปุ๋ยและเคมีภัณฑ์ ทางการเกษตร	225	337	37,533.5	33,740.9	2,613.9	30.0	207.6	941.1	Wholesale of fertilizers and agrochemical products
46693	การขายส่งยางพาราและพลาสติกขั้นต้น	28	22	1,516.6	1,509.6	7.0	-	-	-	Wholesale of rubber and plastic materials in primary forms
46694	การขายส่งบรรจุภัณฑ์ชนิดใช้ในทาง อุตสาหกรรม	43	92	12,027.5	10,077.9	181.4	-	610.0	1,158.2	Wholesale of industrial or commercial containers
46695	การขายส่งของเสียและเศษวัสดุ ที่สามารถนำกลับมาใช้ใหม่	2,723	3,977	286,027.4	274,579.0	2,954.6	61.8	2,609.4	5,822.6	Wholesale of waste and scrap and materials for recycling
46699	การขายส่งผลิตภัณฑ์อื่นๆ ซึ่งมิได้จัดประเภทไว้ในที่อื่น	28	79	7,446.8	7,064.6	118.0	-	2.3	261.9	Wholesale of other products, n.e.c.
469	การขายส่งสินค้าทั่วไป	237	1,874	187,501.2	169,452.6	8,636.6	187.3	1,325.0	7,899.7	Non-specialized wholesale trade
4690	การขายส่งสินค้าทั่วไป	237	1,874	187,501.2	169,452.6	8,636.6	187.3	1,325.0	7,899.7	Non-specialized wholesale trade
46900	การขายส่งสินค้าทั่วไป	237	1,874	187,501.2	169,452.6	8,636.6	187.3	1,325.0	7,899.7	Non-specialized wholesale trade
47	<b>การขายปลีก (ยกเว้นยานยนต์ และจักรยานยนต์)</b>	<b>152,583</b>	<b>133,033</b>	<b>12,120,151.7</b>	<b>10,903,384.7</b>	<b>619,677.3</b>	<b>28,130.8</b>	<b>142,869.6</b>	<b>426,089.3</b>	<b>Retail trade (except of motor vehicles and motorcycles)</b>
471	<b>ร้านขายปลีกสินค้าทั่วไป</b>	<b>92,590</b>	<b>43,837</b>	<b>3,741,638.5</b>	<b>3,410,927.9</b>	<b>143,663.5</b>	<b>14,502.4</b>	<b>34,830.0</b>	<b>137,714.7</b>	<b>Retail sale in non-specialized stores</b>
4711	ร้านขายปลีกอาหาร เครื่องดื่ม หรือยาสูบ เป็นสินค้าหลัก	70,585	35,614	2,953,926.4	2,734,796.9	81,411.7	13,476.7	21,819.0	102,422.1	Retail sale in non-specialized stores with food, beverages or tobacco predominating
47111	ซูเปอร์มาร์เก็ต	72	1,081	120,704.9	102,503.1	8,776.7	61.1	4,364.2	4,999.8	Supermarkets
47112	ดิสเคาท์สโตร์/ซูเปอร์เซ็นเตอร์/ ไฮเปอร์มาร์เก็ต	50	4,679	524,219.0	452,233.6	31,805.5	9,163.6	9,224.9	21,791.4	Discountstores/Supercenters/ Hypermarkets
47113	ร้านสะดวกซื้อ/มินิมาร์ท	1,780	7,616	790,420.7	720,748.2	35,392.8	149.2	2,889.7	31,240.8	Convenience stores/Minimarts
47114	ร้านขายของชำ	68,683	22,239	1,518,581.7	1,459,312.0	5,436.8	4,102.7	5,340.1	44,390.0	Grocery stores
4719	ร้านขายปลีกสินค้าทั่วไปอื่นๆ	22,005	8,223	787,712.1	676,131.0	62,251.8	1,025.7	13,011.0	35,292.6	Other retail sale in non-specialized stores
47190	ร้านขายปลีกสินค้าทั่วไปอื่นๆ	22,005	8,223	787,712.1	676,131.0	62,251.8	1,025.7	13,011.0	35,292.6	Other retail sale in non-specialized stores



ตาราง 4 ค่าตอบแทนแรงงานของสถานประกอบการธุรกิจในปี 2554 จำแนกตามประเภทธุรกิจ (ต่อ)

TABLE 4 REMUNERATION OF BUSINESS ESTABLISHMENTS IN 2011 BY CATEGORY OF BUSINESS INDUSTRY (Cont'd)

(พันบาท In Thousand Baht)

รหัส Code	ประเภทธุรกิจ	จำนวน สถาน- ประกอบการ Number of establishments	จำนวนลูกจ้าง Number of employees	รวม Total	ค่าจ้าง เงินเดือน Wages, salaries	โบนัส ฯลฯ Overtime bonus etc.	สวัสดิการและผลประโยชน์ตอบแทน Fringe benefits		เงินที่สถานประกอบการ จ่ายสมทบเข้ากองทุน เพื่อการประกันสังคม ฯลฯ Employer's contribution to social security	Category of business industry
							ค่ารักษาพยาบาล Medical care	อื่น ๆ Others		
472	ร้านขายปลีกอาหาร เครื่องดื่ม และยาสูบ	6,889	4,260	370,770.8	329,593.9	22,876.4	333.8	9,852.8	8,113.9	Retail sale of food, beverages and tobacco in specialized stores
4721	ร้านขายปลีกอาหาร	5,887	3,665	302,944.0	274,413.3	13,780.8	108.4	8,484.7	6,156.8	Retail sale of food in specialized stores
47211	ร้านขายปลีกเนื้อสัตว์ และผลิตภัณฑ์เนื้อสัตว์	1,027	812	84,666.9	72,650.8	6,170.5	27.0	3,182.1	2,636.5	Retail sale of meat and meat products in specialized stores
47212	ร้านขายปลีกปลาและผลิตภัณฑ์สัตว์น้ำ	275	200	16,116.5	15,469.1	93.0	-	234.0	320.4	Retail sale of fish and fish products in specialized stores
47213	ร้านขายปลีกผักและผลไม้	1,160	396	29,221.2	27,863.2	733.1	-	363.3	261.6	Retail sale of fruit and vegetables in specialized stores
47214	ร้านขายปลีกข้าว	1,545	766	51,491.4	49,567.2	823.4	24.9	326.3	749.5	Retail sale of rice in specialized stores
47215	ร้านขายปลีกผลิตภัณฑ์ขนมอบ	454	477	41,158.8	36,981.8	1,843.8	14.9	1,050.4	1,267.8	Retail sale of bakery products in specialized stores
47219	ร้านขายปลีกอาหารอื่นๆ	1,426	1,013	80,289.2	71,881.2	4,116.8	41.6	3,328.6	921.0	Retail sale of other food products in specialized stores
4722	ร้านขายปลีกเครื่องดื่ม	990	582	67,130.6	54,543.4	9,095.7	220.4	1,338.1	1,933.1	Retail sale of beverages in specialized stores
47221	ร้านขายปลีกเครื่องดื่มที่มีแอลกอฮอล์	526	342	50,479.9	38,795.9	8,918.5	220.4	994.9	1,550.2	Retail sale of alcohol beverages in specialized stores
47222	ร้านขายปลีกเครื่องดื่มที่ไม่มีแอลกอฮอล์	464	240	16,650.7	15,747.5	177.2	-	343.2	382.9	Retail sale of non-alcohol beverages in specialized stores
4723	ร้านขายปลีกผลิตภัณฑ์ยาสูบ	12	14	696.2	637.2	-	5.0	30.0	24.0	Retail sale of tobacco products in specialized stores
47230	ร้านขายปลีกผลิตภัณฑ์ยาสูบ	12	14	696.2	637.2	-	5.0	30.0	24.0	Retail sale of tobacco products in specialized stores
473	ร้านขายปลีกเชื้อเพลิงยานยนต์	7,363	15,671	1,528,843.2	1,348,078.1	88,129.7	2,644.9	28,295.7	61,694.8	Retail sale of automotive fuel in specialized stores
4730	ร้านขายปลีกเชื้อเพลิงยานยนต์	7,363	15,671	1,528,843.2	1,348,078.1	88,129.7	2,644.9	28,295.7	61,694.8	Retail sale of automotive fuel in specialized stores
47300	ร้านขายปลีกเชื้อเพลิงยานยนต์	7,363	15,671	1,528,843.2	1,348,078.1	88,129.7	2,644.9	28,295.7	61,694.8	Retail sale of automotive fuel in specialized stores

ตาราง 4 ค่าตอบแทนแรงงานของสถานประกอบการธุรกิจในปี 2554 จำแนกตามประเภทธุรกิจ (ต่อ)

TABLE 4 REMUNERATION OF BUSINESS ESTABLISHMENTS IN 2011 BY CATEGORY OF BUSINESS INDUSTRY (Cont'd)

(พันบาท In Thousand Baht)										
รหัส Code	ประเภทธุรกิจ	จำนวน	จำนวนลูกจ้าง	รวม Total	ค่าจ้าง เงินเดือน Wages, salaries	โบนัส ฯลฯ Overtime bonus etc.	สวัสดิการและผลประโยชน์ตอบแทน Fringe benefits		เงินที่สถานประกอบการ จ่ายสมทบเข้ากองทุน เพื่อการประกันสังคม ฯลฯ Employer's contribution to social security	Category of business industry
		สถาน- ประกอบการ Number of establishments	Number of employees				ค่ารักษาพยาบาล Medical care	อื่น ๆ Others		
474	ร้านขายปลีกอุปกรณ์สารสนเทศ และอุปกรณ์สื่อสารโทรคมนาคม	4,295	6,857	748,996.4	644,484.8	73,043.5	127.5	5,571.5	25,769.1	Retail sale of information and communications equipment in specialized stores
4741	ร้านขายปลีกคอมพิวเตอร์ อุปกรณ์ ต่อพ่วง ซอฟต์แวร์ และอุปกรณ์สื่อสาร โทรคมนาคม	4,004	6,137	667,377.8	576,321.5	64,519.6	127.5	3,783.2	22,626.0	Retail sale of computers, peripheral units, software and telecommunications equipment in specialized stores
47411	ร้านขายปลีกคอมพิวเตอร์ และอุปกรณ์ต่อพ่วง	918	3,158	361,167.3	314,416.3	31,245.8	83.3	2,321.8	13,100.1	Retail sale of computers and peripheral units in specialized stores
47412	ร้านขายปลีกเครื่องเล่นวีดีโอเกม และซอฟต์แวร์สำเร็จรูป	36	42	3,939.8	3,609.2	234.3	-	-	96.2	Retail sale of video game consoles and software in specialized stores
47413	ร้านขายปลีกอุปกรณ์สื่อสารโทรคมนาคม	3,050	2,937	302,270.8	258,296.0	33,039.5	44.1	1,461.5	9,429.6	Retail sale of telecommunications equipment in specialized stores
4742	ร้านขายปลีกอุปกรณ์ภาพและเสียง	291	720	81,618.6	68,163.3	8,523.8	-	1,788.3	3,143.1	Retail sale of audio and video equipment in specialized stores
47420	ร้านขายปลีกอุปกรณ์ภาพและเสียง	291	720	81,618.6	68,163.3	8,523.8	-	1,788.3	3,143.1	Retail sale of audio and video equipment in specialized stores
475	ร้านขายปลีกอุปกรณ์อื่นๆ ชนิดใช้ในครัวเรือน	11,929	34,135	3,140,319.0	2,827,669.0	160,795.6	4,904.0	33,521.7	113,428.8	Retail sale of other household equipment in specialized stores
4751	ร้านขายปลีกสิ่งทอ	984	1,124	84,552.1	81,044.0	691.6	22.0	528.2	2,266.3	Retail sale of textiles in specialized stores
47511	ร้านขายปลีกผ้า	579	849	63,223.4	60,889.1	350.7	20.0	401.4	1,562.3	Retail sale of fabrics in specialized stores
47512	ร้านขายปลีกของใช้ในครัวเรือน ที่ทำจากผ้า	208	174	13,703.3	12,711.7	322.0	2.0	69.7	598.0	Retail sale of household articles of textiles in specialized stores
47513	ร้านขายปลีกอุปกรณ์ตัดเย็บ	197	101	7,625.4	7,443.2	18.9	-	57.2	106.1	Retail sale of haberdashery in specialized stores
4752	ร้านขายปลีกเครื่องโลหะ สี และกระจก	4,017	17,232	1,533,828.9	1,402,754.6	55,127.7	2,315.9	15,045.1	58,585.6	Retail sale of hardware, paints and glass in specialized stores
47521	ร้านขายปลีกเครื่องโลหะ	126	322	28,934.5	27,402.1	27.3	-	715.5	789.6	Retail sale of hardware in specialized stores
47522	ร้านขายปลีกสี น้ำมันชักเงา และแล็กเกอร์	72	78	7,644.1	7,073.4	77.5	-	178.5	314.7	Retail sale of paints, varnishes and lacquers in specialized stores
47523	ร้านขายปลีกอุปกรณ์ระบบท่อ และเครื่องสุขภัณฑ์	170	855	110,586.5	95,104.5	8,686.4	464.7	2,016.9	4,313.9	Retail sale of plumbing, heating and sanitary equipment and supplies in specialized stores

ตาราง 4 ค่าตอบแทนแรงงานของสถานประกอบการธุรกิจในปี 2554 จำแนกตามประเภทธุรกิจ (ต่อ)

TABLE 4 REMUNERATION OF BUSINESS ESTABLISHMENTS IN 2011 BY CATEGORY OF BUSINESS INDUSTRY (Cont'd)

(พันบาท In Thousand Baht)										
รหัส Code	ประเภทธุรกิจ	จำนวน สถาน- ประกอบการ Number of establishments	จำนวนลูกจ้าง Number of employees	รวม Total	ค่าจ้าง เงินเดือน Wages, salaries	โบนัส ฯลฯ Overtime bonus etc.	สวัสดิการและผลประโยชน์ตอบแทน Fringe benefits		เงินที่สถานประกอบการ จ่ายสมทบเข้ากองทุน เพื่อการประกันสังคม ฯลฯ Employer's contribution to social security	Category of business industry
							ค่ารักษาพยาบาล Medical care	อื่น ๆ Others		
47524	ร้านขายปลีกวัสดุก่อสร้างอื่นๆ	2,125	10,173	885,199.0	810,447.3	35,903.2	1,093.9	7,981.7	29,772.9	Retail sale of other construction materials in specialized stores
47525	ร้านขายปลีกวัสดุก่อสร้างหลายชนิด รวมถึงวัสดุอุปกรณ์และเครื่องมือชนิดนำไปใช้ทำงานได้ด้วยตัวเอง	1,524	5,804	501,464.8	462,727.3	10,433.3	757.4	4,152.4	23,394.5	Retail sale of a variety of construction materials including do-it-yourself material and equipment in specialized stores
4753	ร้านขายปลีกพรม สิ่งปูพื้น วัสดุปิดผนัง และปูพื้น	184	255	20,001.5	19,267.2	68.1	-	302.8	363.3	Retail sale of carpets, rugs, wall and floor coverings in specialized stores
47530	ร้านขายปลีกพรม สิ่งปูพื้น วัสดุปิดผนัง และปูพื้น	184	255	20,001.5	19,267.2	68.1	-	302.8	363.3	Retail sale of carpets, rugs, wall and floor coverings in specialized stores
4759	ร้านขายปลีกเครื่องใช้ไฟฟ้า เฟอร์นิเจอร์ อุปกรณ์ไฟฟ้าสำหรับให้แสงสว่าง และของใช้อื่นๆ ในครัวเรือน	6,744	15,524	1,501,936.6	1,324,603.2	104,908.2	2,566.0	17,645.6	52,213.6	Retail sale of electrical household appliances, furniture, lighting equipment and other household articles in specialized stores
47591	ร้านขายปลีกเฟอร์นิเจอร์ชนิดใช้ในครัวเรือน	1,941	4,272	388,130.7	357,197.3	17,874.5	286.3	1,715.5	11,057.2	Retail sale of household furniture in specialized stores
47592	ร้านขายปลีกเครื่องดินเผา เครื่องแก้ว และเครื่องครัว	710	787	62,043.8	56,901.8	2,335.0	131.7	88.9	2,586.4	Retail sale of chinaware, glassware and kitchenware in specialized stores
47593	ร้านขายปลีกอุปกรณ์ไฟฟ้าสำหรับให้แสงสว่าง	371	502	50,962.3	40,363.5	8,214.5	340.0	598.0	1,446.2	Retail sale of lighting equipment in specialized stores
47594	ร้านขายปลีกเครื่องดนตรีและอุปกรณ์ที่เกี่ยวข้อง	101	108	9,461.2	8,761.5	235.1	-	109.0	355.7	Retail sale of musical instruments and related equipment in specialized stores
47595	ร้านขายปลีกเครื่องใช้ไฟฟ้าชนิดใช้ในครัวเรือน	2,286	8,897	922,395.6	799,742.0	72,024.1	1,650.5	13,652.8	35,326.3	Retail sale of electrical household appliances in specialized stores
47599	ร้านขายปลีกของใช้อื่นๆ ในครัวเรือนซึ่งมิได้จัดประเภทไว้ในที่อื่น	1,335	959	68,942.9	61,637.1	4,225.1	157.5	1,481.4	1,441.7	Retail sale of other household articles, n.e.c in specialized stores
<b>476</b>	<b>ร้านขายปลีกสินค้าวัฒนธรรมและนันทนาการ</b>	<b>5,377</b>	<b>5,725</b>	<b>483,694.1</b>	<b>441,335.3</b>	<b>23,149.6</b>	<b>161.3</b>	<b>3,362.6</b>	<b>15,685.3</b>	<b>Retail sale of cultural and recreation goods in specialized stores</b>
4761	ร้านขายปลีกหนังสือ หนังสือพิมพ์ และเครื่องเขียน	1,416	2,868	267,145.4	240,639.6	14,993.7	105.0	2,204.3	9,202.8	Retail sale of books, newspapers and stationary in specialized stores
47611	ร้านขายปลีกหนังสือ หนังสือพิมพ์ วารสาร และนิตยสาร	446	986	101,990.3	90,210.9	7,495.8	20.0	412.6	3,850.9	Retail sale of books, newspapers, periodicals and magazines in specialized stores

ตาราง 4 ค่าตอบแทนแรงงานของสถานประกอบการธุรกิจในปี 2554 จำแนกตามประเภทธุรกิจ (ต่อ)

TABLE 4 REMUNERATION OF BUSINESS ESTABLISHMENTS IN 2011 BY CATEGORY OF BUSINESS INDUSTRY (Cont'd)

(พันบาท In Thousand Baht)										
รหัส Code	ประเภทธุรกิจ	จำนวน สถาน- ประกอบการ Number of establishments	จำนวนลูกจ้าง Number of employees	รวม Total	ค่าจ้าง เงินเดือน Wages, salaries	โบนัส ฯลฯ Overtime bonus etc.	สวัสดิการและผลประโยชน์ตอบแทน Fringe benefits		เงินที่สถานประกอบการ จ่ายสมทบเข้ากองทุน เพื่อการประกันสังคม ฯลฯ Employer's contribution to social security	Category of business industry
							ค่ารักษาพยาบาล Medical care	อื่น ๆ Others		
47612	ร้านขายปลีกเครื่องเขียน และเครื่องใช้สำนักงาน	970	1,883	165,155.1	150,428.6	7,497.9	85.0	1,791.7	5,351.9	Retail sale of stationary and office supplies in specialized stores
4762	ร้านขายปลีกสื่อบันทึกเสียงและภาพ	202	268	28,201.2	27,042.1	196.7	-	22.5	940.0	Retail sale of music and video recordings in specialized stores
47620	ร้านขายปลีกสื่อบันทึกเสียงและภาพ	202	268	28,201.2	27,042.1	196.7	-	22.5	940.0	Retail sale of music and video recordings in specialized stores
4763	ร้านขายปลีกเครื่องกีฬา	922	653	59,678.3	51,640.2	5,531.2	-	373.1	2,133.8	Retail sale of sporting equipment in specialized stores
47630	ร้านขายปลีกเครื่องกีฬา	922	653	59,678.3	51,640.2	5,531.2	-	373.1	2,133.8	Retail sale of sporting equipment in specialized stores
4764	ร้านขายปลีกเกมและของเล่น	344	189	12,932.5	11,682.5	610.8	1.6	493.9	143.8	Retail sale of games and toys in specialized stores
47640	ร้านขายปลีกเกมและของเล่น	344	189	12,932.5	11,682.5	610.8	1.6	493.9	143.8	Retail sale of games and toys in specialized stores
4769	ร้านขายปลีกสินค้าอื่นๆ ด้านวัฒนธรรม และนันทนาการ	2,493	1,747	115,736.6	110,331.0	1,817.2	54.7	268.9	3,264.9	Retail sale of other cultural and recreation goods in specialized stores
47691	ร้านขายปลีกผลิตภัณฑ์งานฝีมือคนไทย และของที่ระลึก	880	823	55,315.1	52,140.4	1,624.5	54.7	172.9	1,322.7	Retail sale of Thai handicrafts and souvenirs in specialized stores
47699	ร้านขายปลีกสินค้าอื่นๆ ด้านวัฒนธรรม และนันทนาการ ซึ่งมีได้จัดประเภท ไว้ในที่อื่น	1,613	924	60,421.5	58,190.6	192.7	-	96.0	1,942.2	Retail sale of other cultural and recreation goods, n.e.c in specialized stores
<b>477</b>	<b>ร้านขายปลีกสินค้าประเภทอื่นๆ</b>	<b>23,773</b>	<b>21,697</b>	<b>2,005,021.0</b>	<b>1,815,897.0</b>	<b>97,151.3</b>	<b>5,440.0</b>	<b>26,883.6</b>	<b>59,649.0</b>	<b>Retail sale of other goods in specialized stores</b>
4771	ร้านขายปลีกเสื้อผ้า รองเท้า และเครื่องหนัง	7,793	6,422	494,135.6	459,412.5	13,052.2	524.3	7,086.4	14,060.3	Retail sale of clothing, footwear and leather articles in specialized stores
47711	ร้านขายปลีกเสื้อผ้า	6,709	5,719	439,118.7	407,971.4	10,919.0	501.4	6,687.6	13,039.2	Retail sale of clothing in specialized stores
47712	ร้านขายปลีกรองเท้า	873	513	39,266.4	36,232.5	2,059.3	22.8	362.2	589.5	Retail sale of footwear in specialized stores
47713	ร้านขายปลีกเครื่องหนัง	211	190	15,750.5	15,208.6	73.9	-	36.5	431.5	Retail sale of leather articles in specialized stores

ตาราง 4 ค่าตอบแทนแรงงานของสถานประกอบการธุรกิจในปี 2554 จำแนกตามประเภทธุรกิจ (ต่อ)

TABLE 4 REMUNERATION OF BUSINESS ESTABLISHMENTS IN 2011 BY CATEGORY OF BUSINESS INDUSTRY (Cont'd)

										(พันบาท In Thousand Baht)
รหัส Code	ประเภทธุรกิจ	จำนวน สถาน- ประกอบการ Number of establishments	จำนวนลูกจ้าง Number of employees	รวม Total	ค่าจ้าง เงินเดือน Wages, salaries	โบนัส ฯลฯ Overtime bonus etc.	สวัสดิการและผลประโยชน์ตอบแทน Fringe benefits		เงินที่สถานประกอบการ จ่ายสมทบเข้ากองทุน เพื่อการประกันสังคม ฯลฯ Employer's contribution to social security	Category of business industry
							ค่ารักษาพยาบาล Medical care	อื่น ๆ Others		
4772	ร้านขายปลีกสินค้าทางเภสัชกรรม และเวชภัณฑ์ เครื่องหอม และเครื่องประทินโฉม	3,692	3,493	367,791.8	313,235.6	37,366.9	1,551.3	5,072.0	10,566.1	Retail sale of pharmaceutical and medical goods, perfumeries and toilet preparation in specialized stores
47721	ร้านขายปลีกสินค้าทางเภสัชกรรม และเวชภัณฑ์	2,615	2,023	184,318.3	166,276.2	9,821.2	365.6	2,509.4	5,345.9	Retail sale of pharmaceutical and medical goods in specialized stores
47722	ร้านขายปลีกเครื่องหอม	50	28	3,046.7	2,769.3	171.5	-	-	105.9	Retail sale of perfumeries in specialized stores
47723	ร้านขายปลีกเครื่องสำอาง และเครื่องประทินโฉม	1,027	1,442	180,426.9	144,190.1	27,374.2	1,185.7	2,562.6	5,114.3	Retail sale of cosmetics and toilet preparations in specialized stores
4773	ร้านขายปลีกสินค้าใหม่อื่นๆ	11,489	10,786	1,069,914.0	974,281.9	44,148.6	3,364.5	14,624.0	33,494.9	Other retail sale of new goods in specialized stores
47731	ร้านขายปลีกนาฬิกา แว่นตา และอุปกรณ์ถ่ายภาพ	969	1,428	169,018.1	140,594.8	20,723.1	64.1	755.3	6,880.8	Retail sale of watches, eyeglasses and photographic equipment in specialized stores
47732	ร้านขายปลีกเครื่องประดับเพชรพลอย	1,604	1,348	146,768.6	132,365.7	5,658.1	146.5	4,404.9	4,193.4	Retail sale of jewellery in specialized stores
47733	ร้านขายปลีกดอกไม้ ต้นไม้ และอุปกรณ์ที่เกี่ยวข้อง	5,563	5,428	537,555.9	505,479.1	10,042.9	194.2	5,718.8	16,120.9	Retail sale of flowers, plants and related equipment in specialized stores
47734	ร้านขายปลีกสัตว์เลี้ยง และอุปกรณ์ที่เกี่ยวข้อง	1,273	1,090	92,265.2	85,163.2	2,654.8	116.7	1,072.4	3,258.1	Retail sale of pet animals and related equipment in specialized stores
47735	ร้านขายปลีกก๊าซบรรจุถัง ถ่านไม้ และเชื้อเพลิงอื่นๆ สำหรับใช้ใน ครัวเรือน	1,193	1,018	84,581.0	74,667.6	4,337.4	2,757.0	826.0	1,993.0	Retail sale of household fuel oil, bottled gas, wood and other fuel in specialized stores
47739	ร้านขายปลีกสินค้าใหม่อื่นๆ ซึ่งมิได้จัดประเภทไว้ในที่อื่น	887	473	39,725.3	36,011.6	732.2	86.0	1,846.7	1,048.8	Other retail sale of new goods, n.e.c in specialized stores
4774	ร้านขายปลีกสินค้าใช้แล้ว	799	996	73,179.5	68,967.0	2,583.6	-	101.2	1,527.7	Retail sale of second-hand goods
47741	ร้านขายปลีกโบราณวัตถุ	113	120	11,740.0	11,319.2	27.4	-	-	393.3	Retail sale of antiques
47742	ร้านขายปลีกเสื้อผ้า รองเท้า และเครื่องหนัง ที่ใช้แล้ว	246	116	12,016.6	11,727.9	95.0	-	24.5	169.2	Retail sale of second hand clothing, footwear and leather articles
47743	ร้านขายปลีกคอมพิวเตอร์และอุปกรณ์ สื่อสารโทรคมนาคมที่ใช้แล้ว	57	59	7,939.7	6,118.7	1,600.7	-	33.8	186.6	Retail sale of second hand computer and telecommunication equipment
47744	ร้านขายปลีกเครื่องใช้ไฟฟ้า และอิเล็กทรอนิกส์ ชนิดใช้ในครัวเรือนที่ใช้แล้ว	55	44	4,277.3	4,113.3	44.2	-	18.0	101.9	Retail sale of second hand electric household appliances and consumer electronics

ตาราง 4 ค่าตอบแทนแรงงานของสถานประกอบการธุรกิจในปี 2554 จำแนกตามประเภทธุรกิจ (ต่อ)

TABLE 4 REMUNERATION OF BUSINESS ESTABLISHMENTS IN 2011 BY CATEGORY OF BUSINESS INDUSTRY (Cont'd)

(พันบาท In Thousand Baht)										
รหัส Code	ประเภทธุรกิจ	จำนวน	จำนวนลูกจ้าง	รวม Total	ค่าจ้าง เงินเดือน Wages, salaries	โบนัส ฯลฯ Overtime bonus etc.	สวัสดิการและผลประโยชน์ตอบแทน Fringe benefits		เงินที่สถานประกอบการ จ่ายสมทบเข้ากองทุน เพื่อการประกันสังคม ฯลฯ Employer's contribution to social security	Category of business industry
		สถาน- ประกอบการ Number of establishments	Number of employees				ค่ารักษาพยาบาล Medical care	อื่น ๆ Others		
47745	ร้านขายปลีกหนังสือ หนังสือพิมพ์ วารสาร และนิตยสาร ที่ใช้แล้ว	26	27	1,918.5	1,815.2	10.8	-	-	92.5	Retail sale of second hand books, newspapers, periodicals and magazines
47749	ร้านขายปลีกสินค้าใช้แล้วอื่นๆ	302	630	35,287.4	33,872.8	805.5	-	25.0	584.2	Retail sale of other second-hand goods
<b>479</b>	<b>การขายปลีกโดยไม่มีร้าน</b>	<b>367</b>	<b>851</b>	<b>100,868.6</b>	<b>85,398.6</b>	<b>10,867.7</b>	<b>17.0</b>	<b>551.6</b>	<b>4,033.7</b>	<b>Retail trade not in stores, stalls or markets</b>
4791	การขายปลีกโดยการรับสั่งสินค้า ทางไปรษณีย์ โทรทัศน์ วิทยุ โทรศัพท์ และทางอินเทอร์เน็ต	26	24	2,508.4	2,130.0	210.0	-	64.0	104.4	Retail sale via mail order houses or via internet
47911	การขายปลีกโดยการรับสั่งสินค้า ทางไปรษณีย์ โทรทัศน์ วิทยุ และโทรศัพท์	20	24	2,508.4	2,130.0	210.0	-	64.0	104.4	Retail sale via mail order houses
47912	การขายปลีกทางอินเทอร์เน็ต	6	-	-	-	-	-	-	-	Retail sale via internet
4799	การขายปลีกโดยไม่มีร้านด้วยวิธีอื่นๆ	341	827	98,360.2	83,268.6	10,657.7	17.0	487.6	3,929.3	Other retail sale not in stores, stalls or markets
47991	การขายตรง	341	827	98,360.2	83,268.6	10,657.7	17.0	487.6	3,929.3	Retail sale by direct sales
<b>55</b>	<b>ที่พักแรม</b>	<b>3,144</b>	<b>27,944</b>	<b>2,867,291.6</b>	<b>2,459,642.5</b>	<b>134,631.7</b>	<b>5,431.2</b>	<b>161,467.5</b>	<b>106,118.7</b>	<b>Accommodation</b>
<b>551</b>	<b>ที่พักแรมระยะสั้น</b>	<b>2,737</b>	<b>27,671</b>	<b>2,850,031.3</b>	<b>2,443,172.4</b>	<b>134,346.0</b>	<b>5,431.2</b>	<b>161,459.1</b>	<b>105,622.6</b>	<b>Short term accommodation activities</b>
5510	ที่พักแรมระยะสั้น	2,737	27,671	2,850,031.3	2,443,172.4	134,346.0	5,431.2	161,459.1	105,622.6	Short term accommodation activities
55101	โรงแรมและรีสอร์ท	1,935	26,290	2,731,316.7	2,334,305.2	130,162.7	5,065.4	159,524.1	102,259.3	Hotels and resort hotels
55102	เกสต์เฮ้าส์	492	1,107	102,718.1	93,782.7	4,099.5	239.2	1,473.4	3,123.3	Guesthouses
55103	ที่พักสัมผัสนัดนอนธรรมชาติ	272	203	11,320.4	10,700.0	59.7	126.7	347.6	86.4	Home stays
55109	ที่พักแรมระยะสั้นอื่นๆ สำหรับ นักท่องเที่ยว/นักท่องเที่ยว	38	71	4,676.1	4,384.5	24.0	-	114.0	153.6	Other short term accommodation activities
<b>552</b>	<b>ลานตั้งค่ายพักแรม ที่จอดรถพ่วง และที่ตั้งที่พักแบบเคลื่อนที่</b>	<b>8</b>	<b>24</b>	<b>1,370.4</b>	<b>1,370.4</b>	<b>-</b>	<b>-</b>	<b>-</b>	<b>-</b>	<b>Camping grounds, recreational vehicle parks and trailer parks</b>
5520	ลานตั้งค่ายพักแรม ที่จอดรถพ่วง และที่ตั้งที่พักแบบเคลื่อนที่	8	24	1,370.4	1,370.4	-	-	-	-	Camping grounds, recreational vehicle parks and trailer parks
55200	ลานตั้งค่ายพักแรม ที่จอดรถพ่วง และที่ตั้งที่พักแบบเคลื่อนที่	8	24	1,370.4	1,370.4	-	-	-	-	Camping grounds, recreational vehicle parks and trailer parks
<b>559</b>	<b>ที่พักแรมประเภทอื่นๆ</b>	<b>399</b>	<b>250</b>	<b>15,889.9</b>	<b>15,099.7</b>	<b>285.7</b>	<b>-</b>	<b>8.4</b>	<b>496.1</b>	<b>Other accommodation</b>
5590	ที่พักแรมประเภทอื่นๆ	399	250	15,889.9	15,099.7	285.7	-	8.4	496.1	Other accommodation
55901	การบริการห้องพักรอที่พักรอภัย สำหรับนักเรียน/นักศึกษา	56	56	4,169.3	3,830.3	132.0	-	-	206.9	Accommodation for students

ตาราง 4 ค่าตอบแทนแรงงานของสถานประกอบการธุรกิจในปี 2554 จำแนกตามประเภทธุรกิจ (ต่อ)

TABLE 4 REMUNERATION OF BUSINESS ESTABLISHMENTS IN 2011 BY CATEGORY OF BUSINESS INDUSTRY (Cont'd)

(พันบาท In Thousand Baht)										
รหัส Code	ประเภทธุรกิจ	จำนวน สถาน- ประกอบการ Number of establishments	จำนวนลูกจ้าง Number of employees	รวม Total	ค่าจ้าง เงินเดือน Wages, salaries	โบนัส ฯลฯ Overtime bonus etc.	สวัสดิการและผลประโยชน์ตอบแทน Fringe benefits		เงินที่สถานประกอบการ จ่ายสมทบเข้ากองทุน เพื่อการประกันสังคม ฯลฯ Employer's contribution to social security	Category of business industry
							ค่ารักษาพยาบาล Medical care	อื่น ๆ Others		
55909	การบริการที่พักแรมประเภทอื่นๆ ซึ่งมิได้จัดประเภทไว้ในที่อื่น	343	194	11,720.6	11,269.4	153.7	-	8.4	289.1	Other accommodation, n.e.c
56	การบริการอาหารและเครื่องดื่ม	48,658	130,459	10,074,176.9	9,252,337.9	193,400.3	6,516.3	373,821.5	248,100.9	Food and beverage service activities
561	การบริการอาหาร	44,046	124,524	9,675,746.2	8,886,816.8	175,363.2	6,439.2	368,084.4	239,042.6	Restaurants and mobile food service activities
5610	การบริการอาหาร	44,046	124,524	9,675,746.2	8,886,816.8	175,363.2	6,439.2	368,084.4	239,042.6	Restaurants and mobile food service activities
56101	การบริการอาหารในภัตตาคาร/ ร้านอาหาร	44,046	124,524	9,675,746.2	8,886,816.8	175,363.2	6,439.2	368,084.4	239,042.6	Restaurants activities
562	การบริการจัดเลี้ยงนอกสถานที่ และการบริการอาหารประเภทอื่นๆ	401	1,702	64,614.8	62,468.9	220.7	-	1,490.7	434.5	Event catering and other food service activities
5621	การบริการจัดเลี้ยงนอกสถานที่	401	1,702	64,614.8	62,468.9	220.7	-	1,490.7	434.5	Event catering
56210	การบริการจัดเลี้ยงนอกสถานที่	401	1,702	64,614.8	62,468.9	220.7	-	1,490.7	434.5	Event catering
563	การบริการเครื่องดื่ม	4,211	4,232	333,815.8	303,052.2	17,816.4	77.0	4,246.4	8,623.7	Beverage serving activities
5630	การบริการเครื่องดื่ม	4,211	4,232	333,815.8	303,052.2	17,816.4	77.0	4,246.4	8,623.7	Beverage serving activities
56301	การบริการเครื่องดื่มที่มีแอลกอฮอล์ เป็นหลักในร้าน	617	1,312	89,441.4	83,302.2	269.3	21.1	2,223.6	3,625.2	Beverage serving activities in store, of mostly alcoholic beverages
56302	การบริการเครื่องดื่มที่ไม่มีแอลกอฮอล์ เป็นหลักในร้าน	3,594	2,921	244,374.4	219,750.0	17,547.0	55.9	2,022.8	4,998.6	Beverage serving activities in store, of mostly non-alcoholic beverages
59	การผลิตภาพยนตร์ วิทยุทัศน์ และรายการ โทรทัศน์ การบันทึกเสียงลงบนสื่อ และการจัดพิมพ์จำหน่าย หรือเผยแพร่ดนตรี	79	397	36,640.6	31,933.2	3,059.8	-	413.6	1,234.1	Motion picture, video and television programme production, sound recording and music publishing activities
591	กิจกรรมที่เกี่ยวข้องกับภาพยนตร์ วิทยุทัศน์ และรายการโทรทัศน์	65	365	33,952.6	29,245.2	3,059.8	-	413.6	1,234.1	Motion picture, video and television programme activities
5911	การผลิตภาพยนตร์ วิทยุทัศน์ และรายการโทรทัศน์	15	20	4,915.2	1,992.0	2,880.0	-	-	43.2	Motion picture, video and television programme production activities
59111	การผลิตภาพยนตร์และวิทยุทัศน์	10	2	192.0	192.0	-	-	-	-	Motion picture and video production activities
59112	การผลิตรายการโทรทัศน์	5	18	4,723.2	1,800.0	2,880.0	-	-	43.2	Television programme production activities
5912	กิจกรรมภายหลังการผลิตภาพยนตร์ วิทยุทัศน์ และรายการโทรทัศน์	10	16	1,473.0	1,232.5	51.5	-	156.0	33.0	Motion picture, video and television programme post-production activities
59121	การบริการตัดต่อภาพและเสียง	10	16	1,473.0	1,232.5	51.5	-	156.0	33.0	Audio-visual editing activities
5913	การเผยแพร่ภาพยนตร์ วิทยุทัศน์ และรายการโทรทัศน์	3	5	D	D	D	D	D	D	Motion picture, video and television programme distribution activities

ตาราง 4 ค่าตอบแทนแรงงานของสถานประกอบการธุรกิจในปี 2554 จำแนกตามประเภทธุรกิจ (ต่อ)

TABLE 4 REMUNERATION OF BUSINESS ESTABLISHMENTS IN 2011 BY CATEGORY OF BUSINESS INDUSTRY (Cont'd)

(พันบาท In Thousand Baht)

รหัส Code	ประเภทธุรกิจ	จำนวน สถาน- ประกอบการ Number of establishments	จำนวนลูกจ้าง Number of employees	รวม Total	ค่าจ้าง เงินเดือน Wages, salaries	โบนัส ฯลฯ Overtime bonus etc.	สวัสดิการและผลประโยชน์ตอบแทน Fringe benefits		เงินที่สถานประกอบการ จ่ายสมทบเข้ากองทุน เพื่อการประกันสังคม ฯลฯ Employer's contribution to social security	Category of business industry
							ค่ารักษาพยาบาล Medical care	อื่น ๆ Others		
59131	การเผยแพร่ภาพยนตร์ วีดิทัศน์ และรายการโทรทัศน์	2	5	D	D	D	D	D	D	Motion picture, video and television programme distribution activities
59132	การดูแลสิทธิในการผลิตซ้ำภาพยนตร์ วีดิทัศน์ และรายการโทรทัศน์ เพื่อจำหน่ายหรือเผยแพร่	1	-	-	-	-	-	-	-	Licensing activities for film rights and their revenues
5914	การฉายภาพยนตร์	37	324	27,008.3	25,480.7	128.3	-	257.6	1,141.7	Motion picture projection activities
59140	การฉายภาพยนตร์	37	324	27,008.3	25,480.7	128.3	-	257.6	1,141.7	Motion picture projection activities
<b>592</b>	<b>การบันทึกเสียงลงบนสื่อและการ จัดพิมพ์จำหน่ายหรือเผยแพร่ดนตรี</b>	<b>14</b>	<b>32</b>	<b>2,688.0</b>	<b>2,688.0</b>	<b>-</b>	<b>-</b>	<b>-</b>	<b>-</b>	<b>Sound recording and music publishing activities</b>
5920	การบันทึกเสียงลงบนสื่อและการ จัดพิมพ์จำหน่ายหรือเผยแพร่ดนตรี	14	32	2,688.0	2,688.0	-	-	-	-	Sound recording and music publishing activities
59201	การบันทึกเสียงลงบนสื่อ	13	32	2,688.0	2,688.0	-	-	-	-	Sound recording activities
59202	การจัดพิมพ์จำหน่ายหรือเผยแพร่ดนตรี	1	-	-	-	-	-	-	-	Music publishing activities
<b>60</b>	<b>การจัดผังรายการและการแพร่ภาพ กระจายเสียง</b>	<b>188</b>	<b>598</b>	<b>58,502.5</b>	<b>54,257.7</b>	<b>2,670.5</b>	<b>13.0</b>	<b>136.3</b>	<b>1,425.0</b>	<b>Programming and broadcasting activities</b>
<b>601</b>	<b>การออกอากาศทางวิทยุกระจายเสียง</b>	<b>185</b>	<b>538</b>	<b>49,678.4</b>	<b>46,687.0</b>	<b>1,764.4</b>	<b>13.0</b>	<b>136.3</b>	<b>1,077.6</b>	<b>Radio broadcasting</b>
6010	การออกอากาศทางวิทยุกระจายเสียง	185	538	49,678.4	46,687.0	1,764.4	13.0	136.3	1,077.6	Radio broadcasting
60101	การออกอากาศทางวิทยุกระจายเสียง (ยกเว้นทางออนไลน์)	185	538	49,678.4	46,687.0	1,764.4	13.0	136.3	1,077.6	Radio broadcasting (except on-line)
<b>602</b>	<b>การจัดผังรายการและการแพร่ภาพ กระจายเสียงทางโทรทัศน์</b>	<b>3</b>	<b>60</b>	<b>D</b>	<b>D</b>	<b>D</b>	<b>D</b>	<b>D</b>	<b>D</b>	<b>Television programming and broadcasting activities</b>
6020	การจัดผังรายการและการแพร่ภาพ กระจายเสียงทางโทรทัศน์	3	60	D	D	D	D	D	D	Television programming and broadcasting activities
60202	การจัดผังรายการและการแพร่ภาพ กระจายเสียงทางโทรทัศน์ โดยสมัคร สมาชิก (ยกเว้นทางออนไลน์)	3	60	D	D	D	D	D	D	Subscription television programming and broadcasting activities (except on-line)
<b>62</b>	<b>การจัดทำโปรแกรมคอมพิวเตอร์ การให้คำปรึกษาเกี่ยวกับคอมพิวเตอร์ และกิจการที่เกี่ยวข้อง</b>	<b>54</b>	<b>272</b>	<b>49,328.8</b>	<b>42,940.4</b>	<b>3,572.8</b>	<b>100.5</b>	<b>601.1</b>	<b>2,114.2</b>	<b>Computer programming, consultancy and related activities</b>
<b>620</b>	<b>การจัดทำโปรแกรมคอมพิวเตอร์ การให้คำปรึกษาเกี่ยวกับคอมพิวเตอร์ และกิจการที่เกี่ยวข้อง</b>	<b>54</b>	<b>272</b>	<b>49,328.8</b>	<b>42,940.4</b>	<b>3,572.8</b>	<b>100.5</b>	<b>601.1</b>	<b>2,114.2</b>	<b>Computer programming, consultancy and related activities</b>



ตาราง 4 ค่าตอบแทนแรงงานของสถานประกอบการธุรกิจในปี 2554 จำแนกตามประเภทธุรกิจ (ต่อ)

TABLE 4 REMUNERATION OF BUSINESS ESTABLISHMENTS IN 2011 BY CATEGORY OF BUSINESS INDUSTRY (Cont'd)

(พันบาท In Thousand Baht)

รหัส Code	ประเภทธุรกิจ	จำนวน สถาน- ประกอบการ Number of establishments	จำนวนลูกจ้าง Number of employees	รวม Total	ค่าจ้าง เงินเดือน Wages, salaries	โบนัส ฯลฯ Overtime bonus etc.	สวัสดิการและผลประโยชน์ตอบแทน Fringe benefits		เงินที่สถานประกอบการ จ่ายสมทบเข้ากองทุน เพื่อการประกันสังคม ฯลฯ Employer's contribution to social security	Category of business industry
							ค่ารักษาพยาบาล Medical care	อื่น ๆ Others		
6201	การจัดทำโปรแกรม คอมพิวเตอร์ ตามวัตถุประสงค์ของผู้ใช้	39	212	40,883.0	34,846.6	3,572.8	100.5	599.9	1,763.3	Computer programming activities
62011	การจัดทำโปรแกรมเว็บเพจและ เครือข่ายตามวัตถุประสงค์ของผู้ใช้	19	53	6,543.0	6,240.1	-	-	14.7	288.2	Web pages and networks programming activities
62012	การจัดทำโปรแกรมคอมพิวเตอร์ ตามวัตถุประสงค์ของผู้ใช้ (ยกเว้น โปรแกรมเว็บเพจและเครือข่าย)	20	159	34,340.0	28,606.6	3,572.8	100.5	585.2	1,475.0	Computer programming activities (except web pages and networks programming activities)
6202	การให้คำปรึกษาเกี่ยวกับคอมพิวเตอร์ และการจัดการสิ่งอำนวยความสะดวกด้านคอมพิวเตอร์	15	59	8,445.8	8,093.7	-	-	1.2	350.9	Computer consultancy and computer facilities management activities
62021	การให้คำปรึกษาด้านฮาร์ดแวร์	9	27	3,093.8	2,909.7	-	-	1.2	182.9	Hardware consultancy activities
62022	การให้คำปรึกษาด้านซอฟต์แวร์	6	32	5,352.0	5,184.0	-	-	-	168.0	Software consultancy activities
<b>63</b>	<b>การบริการสารสนเทศ</b>	<b>15</b>	<b>71</b>	<b>10,384.6</b>	<b>8,334.0</b>	<b>1,596.3</b>	<b>160.6</b>	<b>-</b>	<b>293.8</b>	<b>Information service activities</b>
<i>631</i>	<i>การประมวลผลข้อมูล การจัดการ และการให้เข้าพื้นที่บนเครื่องแม่ข่าย และกิจกรรมที่เกี่ยวข้อง รวมถึงเว็บทำ</i>	<i>1</i>	<i>4</i>	<i>D</i>	<i>D</i>	<i>D</i>	<i>D</i>	<i>D</i>	<i>D</i>	<i>Data processing, hosting and related activities; web portals</i>
6311	การประมวลผลข้อมูล การจัดการ และการให้เข้าพื้นที่บนเครื่องแม่ข่าย และกิจกรรมที่เกี่ยวข้อง	1	4	D	D	D	D	D	D	Data processing, hosting and related activities
63111	การบริหารจัดการและประมวลผลข้อมูล	1	4	D	D	D	D	D	D	Data processing activities
<b>639</b>	<b>การบริการสารสนเทศอื่นๆ</b>	<b>14</b>	<b>67</b>	<b>7,202.8</b>	<b>6,936.0</b>	<b>-</b>	<b>-</b>	<b>-</b>	<b>266.8</b>	<b>Other information service activities</b>
6391	กิจกรรมสำนักข่าว	11	61	6,598.0	6,360.0	-	-	-	238.0	News agency activities
63911	กิจกรรมสำนักข่าวสื่อสิ่งพิมพ์	7	47	5,241.4	5,016.0	-	-	-	225.4	News agency activities to newspapers and periodicals
63912	กิจกรรมสำนักข่าวสื่อโทรทัศน์	4	14	1,356.6	1,344.0	-	-	-	12.6	News agency activities to audio-visual media
6399	การบริการสารสนเทศอื่นๆ ซึ่งมิได้จัดประเภทไว้ในที่อื่น	3	6	D	D	D	D	D	D	Other information service activities, n.e.c
63990	การบริการสารสนเทศอื่นๆ ซึ่งมิได้จัดประเภทไว้ในที่อื่น	3	6	D	D	D	D	D	D	Other information service activities, n.e.c
<b>68</b>	<b>กิจกรรมอสังหาริมทรัพย์</b>	<b>17,420</b>	<b>19,081</b>	<b>1,757,854.1</b>	<b>1,609,005.9</b>	<b>56,517.5</b>	<b>2,810.8</b>	<b>21,778.3</b>	<b>67,741.7</b>	<b>Real estate activities</b>
<b>681</b>	<b>กิจกรรมอสังหาริมทรัพย์ที่เป็นของ ตนเองหรือเช่าจากผู้อื่น</b>	<b>17,337</b>	<b>18,704</b>	<b>1,705,837.2</b>	<b>1,560,373.7</b>	<b>55,607.8</b>	<b>2,777.2</b>	<b>21,285.3</b>	<b>65,793.3</b>	<b>Real estate activities with own or leased property</b>

ตาราง 4 ค่าตอบแทนแรงงานของสถานประกอบการธุรกิจในปี 2554 จำแนกตามประเภทธุรกิจ (ต่อ)

TABLE 4 REMUNERATION OF BUSINESS ESTABLISHMENTS IN 2011 BY CATEGORY OF BUSINESS INDUSTRY (Cont'd)

(พันบาท In Thousand Baht)										
รหัส Code	ประเภทธุรกิจ	จำนวน สถาน- ประกอบการ	จำนวนลูกจ้าง Number of employees	รวม Total	ค่าจ้าง เงินเดือน Wages, salaries	โบนัส ฯลฯ Overtime bonus etc.	สวัสดิการและผลประโยชน์ตอบแทน Fringe benefits		เงินที่สถานประกอบการ จ่ายสมทบเข้ากองทุน เพื่อการประกันสังคม ฯลฯ	Category of business industry
		Number of establishments					ค่ารักษาพยาบาล Medical care	อื่น ๆ Others	Employer's contribution to social security	
6810	กิจกรรมอสังหาริมทรัพย์ที่เป็นของตนเองหรือเช่าจากผู้อื่น	17,337	18,704	1,705,837.2	1,560,373.7	55,607.8	2,777.2	21,285.3	65,793.3	Real estate activities with own or leased property
68101	การซื้อและการขายอสังหาริมทรัพย์ที่เป็นของตนเองเพื่อการอยู่อาศัย	277	1,121	139,417.0	127,601.8	6,148.7	7.3	285.3	5,373.9	Buying and selling of on own account of residential buildings
68102	การซื้อและการขายอสังหาริมทรัพย์ที่เป็นของตนเองที่ไม่ใช่เพื่อการอยู่อาศัย	15	37	5,621.6	4,622.2	618.6	150.0	75.0	155.8	Buying and selling of on own account of non-residential buildings
68103	การให้เช่าและการดำเนินการเกี่ยวกับอสังหาริมทรัพย์ที่เป็นของตนเองหรือเช่าจากผู้อื่นเพื่อการอยู่อาศัย	15,388	14,671	1,200,001.6	1,124,011.5	17,765.6	729.0	10,243.1	47,252.4	Renting and operating of self-owned or leased of residential buildings
68104	การให้เช่าและการดำเนินการเกี่ยวกับอสังหาริมทรัพย์ที่เป็นของตนเองหรือเช่าจากผู้อื่นที่ไม่ใช่เพื่อการอยู่อาศัย	1,657	2,876	360,797.0	304,138.2	31,074.9	1,890.9	10,681.9	13,011.2	Renting and operating of self-owned or leased of non-residential buildings
<b>682</b>	<b>กิจกรรมอสังหาริมทรัพย์ โดยได้รับค่าตอบแทนหรือตามสัญญาจ้าง</b>	<b>83</b>	<b>376</b>	<b>52,016.9</b>	<b>48,632.2</b>	<b>909.7</b>	<b>33.6</b>	<b>493.0</b>	<b>1,948.4</b>	<b>Real estate activities on a fee or contract basis</b>
6820	กิจกรรมอสังหาริมทรัพย์ โดยได้รับค่าตอบแทนหรือตามสัญญาจ้าง	83	376	52,016.9	48,632.2	909.7	33.6	493.0	1,948.4	Real estate activities on a fee or contract basis
68201	กิจกรรมของตัวแทนอสังหาริมทรัพย์ โดยได้รับค่าตอบแทนหรือตามสัญญาจ้าง	66	313	45,155.0	41,954.5	898.5	33.6	493.0	1,775.5	Activities of real estate agents and brokers on a fee or contract basis
68202	การบริหารจัดการอสังหาริมทรัพย์ โดยได้รับค่าตอบแทนหรือตามสัญญาจ้าง	17	64	6,861.8	6,677.7	11.2	-	-	172.9	Management of real estate on a fee or contract basis
<b>69</b>	<b>กิจกรรมทางกฎหมายและการบัญชี</b>	<b>1,115</b>	<b>1,916</b>	<b>206,574.6</b>	<b>187,076.8</b>	<b>12,109.9</b>	<b>107.5</b>	<b>1,449.9</b>	<b>5,830.5</b>	<b>Legal and accounting activities</b>
<b>691</b>	<b>กิจกรรมทางกฎหมาย</b>	<b>871</b>	<b>911</b>	<b>91,853.6</b>	<b>84,456.2</b>	<b>4,325.3</b>	<b>-</b>	<b>147.7</b>	<b>2,924.4</b>	<b>Legal activities</b>
6910	กิจกรรมทางกฎหมาย	871	911	91,853.6	84,456.2	4,325.3	-	147.7	2,924.4	Legal activities
69100	กิจกรรมทางกฎหมาย	871	911	91,853.6	84,456.2	4,325.3	-	147.7	2,924.4	Legal activities
<b>692</b>	<b>กิจกรรมการบัญชี การทำบัญชี และการตรวจสอบบัญชี การให้คำปรึกษาด้านภาษี</b>	<b>244</b>	<b>1,004</b>	<b>114,721.0</b>	<b>102,620.5</b>	<b>7,784.7</b>	<b>107.5</b>	<b>1,302.2</b>	<b>2,906.1</b>	<b>Accounting, bookkeeping and auditing activities; tax consultancy</b>
6920	กิจกรรมการบัญชี การทำบัญชี และการตรวจสอบบัญชี การให้คำปรึกษาด้านภาษี	244	1,004	114,721.0	102,620.5	7,784.7	107.5	1,302.2	2,906.1	Accounting, bookkeeping and auditing activities; tax consultancy

ตาราง 4 ค่าตอบแทนแรงงานของสถานประกอบการธุรกิจในปี 2554 จำแนกตามประเภทธุรกิจ (ต่อ)

TABLE 4 REMUNERATION OF BUSINESS ESTABLISHMENTS IN 2011 BY CATEGORY OF BUSINESS INDUSTRY (Cont'd)

(พันบาท In Thousand Baht)

รหัส Code	ประเภทธุรกิจ	จำนวน สถาน- ประกอบการ Number of establishments	จำนวนลูกจ้าง Number of employees	รวม Total	ค่าจ้าง เงินเดือน Wages, salaries	โบนัส ฯลฯ Overtime bonus etc.	สวัสดิการและผลประโยชน์ตอบแทน Fringe benefits		เงินที่สถานประกอบการ จ่ายสมทบเข้ากองทุน เพื่อการประกันสังคม ฯลฯ Employer's contribution to social security	Category of business industry
							ค่ารักษาพยาบาล Medical care	อื่น ๆ Others		
69200	กิจกรรมการบัญชี การทำบัญชี และการตรวจสอบบัญชี การให้คำปรึกษา ด้านภาษี	244	1,004	114,721.0	102,620.5	7,784.7	107.5	1,302.2	2,906.1	Accounting, bookkeeping and auditing activities; tax consultancy
70	กิจกรรมของสำนักงานใหญ่ และการบริการให้คำปรึกษา ด้านการบริหารจัดการ	11	78	11,687.5	11,047.1	103.7	-	50.8	485.8	Activities of head offices; management consultancy activities
701	กิจกรรมของสำนักงานใหญ่	1	17	D	D	D	D	D	D	Activities of head offices
7010	กิจกรรมของสำนักงานใหญ่	1	17	D	D	D	D	D	D	Activities of head offices
70100	กิจกรรมของสำนักงานใหญ่	1	17	D	D	D	D	D	D	Activities of head offices
702	การบริการให้คำปรึกษา ด้านการบริหารจัดการ	10	61	10,024.3	9,463.1	103.7	-	50.8	406.6	Management consultancy activities
7020	การบริการให้คำปรึกษา ด้านการบริหารจัดการ	10	61	10,024.3	9,463.1	103.7	-	50.8	406.6	Management consultancy activities
70202	การบริการให้คำปรึกษาด้านการ บริหารจัดการทางการเงิน	1	3	D	D	D	D	D	D	Financial management consultancy activities
70209	การบริการให้คำปรึกษาด้าน การบริหารจัดการอื่นๆ	9	58	9,595.9	9,055.1	103.7	-	50.8	386.2	Other management consultancy activities
71	กิจกรรมด้านสถาปัตยกรรม และวิศวกรรมรวมถึงการทดสอบ และการวิเคราะห์ทางเทคนิค	413	1,294	180,208.0	162,175.4	8,027.9	3.8	1,480.9	8,520.0	Architectural and engineering activities; technical testing and analysis
711	กิจกรรมด้านสถาปัตยกรรม และวิศวกรรม และการให้คำปรึกษา ด้านเทคนิคที่เกี่ยวข้อง	130	464	103,724.2	92,629.3	6,138.9	-	878.2	4,077.9	Architectural and engineering activities and related technical consultancy
7110	กิจกรรมด้านสถาปัตยกรรม และวิศวกรรม และการให้คำปรึกษา ด้านเทคนิคที่เกี่ยวข้อง	130	464	103,724.2	92,629.3	6,138.9	-	878.2	4,077.9	Architectural and engineering activities and related technical consultancy
71101	กิจกรรมด้านสถาปัตยกรรม และการให้คำปรึกษาที่เกี่ยวข้อง	113	294	35,497.4	32,224.4	1,580.7	-	638.2	1,054.1	Architectural activities and related technical consultancy
71102	กิจกรรมด้านวิศวกรรม และการให้คำปรึกษาที่เกี่ยวข้อง	8	64	9,559.4	8,518.5	375.0	-	240.0	425.9	Engineering activities and related technical consultancy
71103	กิจกรรมด้านธรณีฟิสิกส์ ธรณีวิทยา และการให้คำปรึกษาที่เกี่ยวข้อง	9	106	58,667.4	51,886.4	4,183.2	-	-	2,597.8	Geophysical, geologic activities and related technical consultancy

ตาราง 4 ค่าตอบแทนแรงงานของสถานประกอบการธุรกิจในปี 2554 จำแนกตามประเภทธุรกิจ (ต่อ)

TABLE 4 REMUNERATION OF BUSINESS ESTABLISHMENTS IN 2011 BY CATEGORY OF BUSINESS INDUSTRY (Cont'd)

										(พันบาท In Thousand Baht)
รหัส Code	ประเภทธุรกิจ	จำนวน	จำนวนลูกจ้าง	รวม Total	ค่าจ้าง	โบนัส ฯลฯ Overtime bonus etc.	สวัสดิการและผลประโยชน์ตอบแทน		เงินที่สถานประกอบการ จ่ายสมทบเข้ากองทุน เพื่อการประกันสังคม ฯลฯ Employer's contribution to social security	Category of business industry
		สถาน- ประกอบการ Number of establishments	Number of employees		เงินเดือน Wages, salaries		Fringe benefits			
							ค่ารักษาพยาบาล Medical care	อื่น ๆ Others		
712	การทดสอบและวิเคราะห์ทางเทคนิค	283	830	76,483.7	69,546.1	1,889.0	3.8	602.8	4,442.2	Technical testing and analysis
7120	การทดสอบและวิเคราะห์ทางเทคนิค	283	830	76,483.7	69,546.1	1,889.0	3.8	602.8	4,442.2	Technical testing and analysis
71202	การตรวจสอบสภาพยานยนต์ทางเทคนิค	281	735	64,958.9	58,706.1	1,599.0	3.8	602.8	4,047.4	Technical inspection services of motor vehicles
71209	การทดสอบและวิเคราะห์ทางเทคนิคอื่นๆ	2	95	D	D	D	D	D	D	Other technical testing and analysis
72	การวิจัยและพัฒนาเชิงวิทยาศาสตร์	7	44	8,907.9	8,099.0	678.8	40.0	-	90.2	Scientific research and development
721	การวิจัยและพัฒนาเชิงทดลองด้านวิทยาศาสตร์ธรรมชาติและวิศวกรรม	6	42	8,521.5	7,727.0	678.8	40.0	-	75.8	Research and experimental development on natural sciences and engineering
7210	การวิจัยและพัฒนาเชิงทดลองด้านวิทยาศาสตร์ธรรมชาติและวิศวกรรม	6	42	8,521.5	7,727.0	678.8	40.0	-	75.8	Research and experimental development on natural sciences and engineering
72101	การวิจัยและพัฒนาเชิงทดลองด้านวิทยาศาสตร์ธรรมชาติ	5	38	7,523.1	6,767.0	678.8	40.0	-	37.4	Research and experimental development on natural sciences
72102	การวิจัยและพัฒนาเชิงทดลองด้านเทคโนโลยีชีวภาพ	1	4	D	D	D	D	D	D	Research and experimental development on biotechnology
722	การวิจัยและพัฒนาเชิงทดลองด้านสังคมศาสตร์และมนุษยศาสตร์	1	2	D	D	D	D	D	D	Research and experimental development on social sciences and humanities
7220	การวิจัยและพัฒนาเชิงทดลองด้านสังคมศาสตร์และมนุษยศาสตร์	1	2	D	D	D	D	D	D	Research and experimental development on social sciences and humanities
72200	การวิจัยและพัฒนาเชิงทดลองด้านสังคมศาสตร์และมนุษยศาสตร์	1	2	D	D	D	D	D	D	Research and experimental development on social sciences and humanities
73	การโฆษณาและการวิจัยตลาด	1,034	1,980	205,790.7	188,406.8	8,446.8	1.4	2,828.3	6,107.3	Advertising and market research
731	การโฆษณา	1,034	1,980	205,790.7	188,406.8	8,446.8	1.4	2,828.3	6,107.3	Advertising
7310	การโฆษณา	1,034	1,980	205,790.7	188,406.8	8,446.8	1.4	2,828.3	6,107.3	Advertising
73101	กิจกรรมของบริษัทโฆษณา	1,026	1,969	204,925.5	187,566.8	8,446.8	1.4	2,828.3	6,082.1	Advertising activities
73102	กิจกรรมของตัวแทนขายสื่อโฆษณา	8	11	865.2	840.0	-	-	-	25.2	Media representation activities
74	กิจกรรมทางวิชาชีพ วิทยาศาสตร์ และเทคนิคอื่นๆ	1,267	1,381	122,227.4	113,861.4	2,226.7	570.3	1,674.7	3,894.3	Other professional, scientific and technical activities
741	กิจกรรมการออกแบบเฉพาะด้าน	85	377	41,132.9	37,928.4	1,218.9	327.5	152.5	1,505.6	Specialized design activities
7410	กิจกรรมการออกแบบเฉพาะด้าน	85	377	41,132.9	37,928.4	1,218.9	327.5	152.5	1,505.6	Specialized design activities
74101	กิจกรรมการออกแบบตกแต่งภายใน	46	218	24,253.8	22,315.4	450.0	327.5	150.0	1,010.9	Interior decorators activities
74109	กิจกรรมการออกแบบเฉพาะด้านอื่นๆ	39	159	16,879.2	15,613.0	768.9	-	2.5	494.7	Other specialized design activities

ตาราง 4 ค่าตอบแทนแรงงานของสถานประกอบการธุรกิจในปี 2554 จำแนกตามประเภทธุรกิจ (ต่อ)

TABLE 4 REMUNERATION OF BUSINESS ESTABLISHMENTS IN 2011 BY CATEGORY OF BUSINESS INDUSTRY (Cont'd)

(พันบาท In Thousand Baht)										
รหัส Code	ประเภทธุรกิจ	จำนวน สถาน- ประกอบการ	จำนวนลูกจ้าง Number of employees	รวม Total	ค่าจ้าง เงินเดือน Wages, salaries	โบนัส ฯลฯ Overtime bonus etc.	สวัสดิการและผลประโยชน์ตอบแทน Fringe benefits		เงินที่สถานประกอบการ จ่ายสมทบเข้ากองทุน เพื่อการประกันสังคม ฯลฯ Employer's contribution to social security	Category of business industry
		Number of establishments					ค่ารักษาพยาบาล Medical care	อื่น ๆ Others		
742	กิจกรรมการถ่ายภาพ	1,120	908	74,263.4	69,572.6	877.9	210.6	1,362.8	2,239.5	Photographic activities
7420	กิจกรรมการถ่ายภาพ	1,120	908	74,263.4	69,572.6	877.9	210.6	1,362.8	2,239.5	Photographic activities
74200	กิจกรรมการถ่ายภาพ	1,120	908	74,263.4	69,572.6	877.9	210.6	1,362.8	2,239.5	Photographic activities
749	กิจกรรมทางวิชาชีพ วิทยาศาสตร์ และเทคโนโลยีอื่น ๆ ซึ่งมีได้จัดประเภท ไว้ในที่อื่น	62	97	6,831.1	6,360.4	130.0	32.2	159.4	149.2	Other professional, scientific and technical activities n.e.c.
7490	กิจกรรมทางวิชาชีพ วิทยาศาสตร์ และเทคโนโลยีอื่น ๆ ซึ่งมีได้จัดประเภท ไว้ในที่อื่น	62	97	6,831.1	6,360.4	130.0	32.2	159.4	149.2	Other professional, scientific and technical activities n.e.c.
74901	กิจกรรมการแปลและล่าม	32	14	1,170.5	1,131.6	10.0	-	-	28.9	Translation and interpretation activities
74902	การบริการให้คำปรึกษาด้านสิ่งแวดล้อม	1	7	D	D	D	D	D	D	Environmental consulting
74909	กิจกรรมทางวิชาชีพ วิทยาศาสตร์ และเทคโนโลยีอื่น ๆ ซึ่งมีได้จัดประเภท ไว้ในที่อื่น	29	76	4,754.0	4,425.0	120.0	-	145.6	63.4	Other professional, scientific and technical activities n.e.c.
77	กิจกรรมการให้เช่า	2,626	2,095	115,711.3	106,726.6	3,706.4	60.0	3,403.6	1,814.8	Rental and leasing activities
771	การให้เช่ายานยนต์	96	177	18,183.7	16,786.5	539.5	12.2	463.5	381.9	Renting and leasing of motor vehicles
7710	การให้เช่ายานยนต์	96	177	18,183.7	16,786.5	539.5	12.2	463.5	381.9	Renting and leasing of motor vehicles
77101	การให้เช่ายานยนต์ชนิดนั่งส่วนบุคคล รถกระบะ รถตู้ และรถขนาดเล็ก ที่คล้ายกัน	84	138	15,031.5	13,708.5	539.5	12.2	463.5	307.7	Renting of passenger car, pick-up truck, van and similar light motor vehicles
77109	การให้เช่ายานยนต์ชนิดรถบรรทุก และยานยนต์หนักอื่นๆ	12	39	3,152.2	3,078.0	-	-	-	74.2	Renting of trucks and other heavy motor vehicles
772	การให้เช่าของใช้ส่วนบุคคล และของใช้ในครัวเรือน	2,219	1,400	70,996.2	66,250.0	2,319.3	41.3	1,368.5	1,017.1	Renting and leasing of personal and household goods
7721	การให้เช่าเครื่องอุปโภคเพื่อ การนันทนาการและการกีฬา	23	23	1,669.5	1,504.7	74.0	-	18.0	72.8	Renting and leasing of recreational and sports goods
77210	การให้เช่าเครื่องอุปโภคเพื่อ การนันทนาการและการกีฬา	23	23	1,669.5	1,504.7	74.0	-	18.0	72.8	Renting and leasing of recreational and sports goods
7722	การให้เช่าสื่อบันทึกเสียงและภาพ	771	570	41,425.9	38,016.9	1,738.1	39.4	838.6	792.7	Renting of video tapes and disks
77220	การให้เช่าสื่อบันทึกเสียงและภาพ	771	570	41,425.9	38,016.9	1,738.1	39.4	838.6	792.7	Renting of video tapes and disks

ตาราง 4 ค่าตอบแทนแรงงานของสถานประกอบการธุรกิจในปี 2554 จำแนกตามประเภทธุรกิจ (ต่อ)

TABLE 4 REMUNERATION OF BUSINESS ESTABLISHMENTS IN 2011 BY CATEGORY OF BUSINESS INDUSTRY (Cont'd)

(พันบาท In Thousand Baht)										
รหัส Code	ประเภทธุรกิจ	จำนวน สถาน- ประกอบการ Number of establishments	จำนวนลูกจ้าง Number of employees	รวม Total	ค่าจ้าง เงินเดือน Wages, salaries	โบนัส ฯลฯ Overtime bonus etc.	สวัสดิการและผลประโยชน์ตอบแทน Fringe benefits		เงินที่สถานประกอบการ จ่ายสมทบเข้ากองทุน เพื่อการประกันสังคม ฯลฯ Employer's contribution to social security	Category of business industry
							ค่ารักษาพยาบาล Medical care	อื่น ๆ Others		
7729	การให้เช่าของใช้ส่วนบุคคล และของใช้ในครัวเรือนอื่นๆ	1,425	807	27,900.8	26,728.3	507.2	1.9	511.9	151.6	Renting and leasing of other personal and household goods
77291	การให้เช่าหนังสือ	443	152	7,616.9	7,152.7	44.2	-	384.0	36.0	Renting and leasing of books
77299	การให้เช่าของใช้ส่วนบุคคล และของใช้ในครัวเรือนอื่นๆ ซึ่งมิได้จัดประเภทไว้ในที่อื่น	982	655	20,283.9	19,575.6	463.0	1.9	127.9	115.6	Renting and leasing of other personal and household goods, n.e.c
773	<b>การให้เช่าเครื่องจักร อุปกรณ์ และสินค้าที่จับต้องได้อื่นๆ</b>	<b>308</b>	<b>499</b>	<b>22,821.5</b>	<b>20,634.6</b>	<b>277.5</b>	<b>6.5</b>	<b>1,515.3</b>	<b>387.5</b>	<b>Renting and leasing of other machinery, equipment and tangible goods</b>
7730	การให้เช่าเครื่องจักร อุปกรณ์ และสินค้าที่จับต้องได้อื่นๆ	308	499	22,821.5	20,634.6	277.5	6.5	1,515.3	387.5	Renting and leasing of other machinery, equipment and tangible goods
77301	การให้เช่าเครื่องอุปกรณ์การขนส่ง ทางบก (ยกเว้นยานยนต์)	10	-	-	-	-	-	-	-	Renting and leasing of land-transport equipment (other than motor vehicles)
77304	การให้เช่าเครื่องจักรและอุปกรณ์ ทางการเกษตรและการป่าไม้	18	15	1,242.5	1,242.5	-	-	-	-	Renting and leasing of agricultural and forestry machinery and equipment
77305	การให้เช่าเครื่องจักรและอุปกรณ์ในการ ก่อสร้างและงานวิศวกรรมโยธา	29	124	9,272.0	8,759.5	277.5	1.5	-	233.5	Renting and leasing of construction and civil-engineering machinery and equipment
77306	การให้เช่าเครื่องจักรและอุปกรณ์ สำนักงาน	8	11	959.1	900.0	-	-	-	59.1	Renting and leasing of office machinery and equipment
77309	การให้เช่าเครื่องจักร อุปกรณ์ และสินค้าที่จับต้องได้อื่นๆ ซึ่งมิได้จัดประเภทไว้ในที่อื่น	243	350	11,347.9	9,732.6	-	5.0	1,515.3	95.0	Renting and leasing of other machinery, equipment and tangible goods, n.e.c
774	<b>สัญญาเช่าดำเนินงานผลิตภัณฑ์ที่มี ทรัพย์สินทางปัญญาหรือผลิตภัณฑ์ ที่คล้ายกัน (ยกเว้นงานที่มีลิขสิทธิ์)</b>	<b>3</b>	<b>19</b>	<b>D</b>	<b>D</b>	<b>D</b>	<b>D</b>	<b>D</b>	<b>D</b>	<b>Leasing of intellectual property and similar products (except copyrighted works)</b>
7740	สัญญาเช่าดำเนินงานผลิตภัณฑ์ที่มี ทรัพย์สินทางปัญญาหรือผลิตภัณฑ์ ที่คล้ายกัน (ยกเว้นงานที่มีลิขสิทธิ์)	3	19	D	D	D	D	D	D	Leasing of intellectual property and similar products (except copyrighted works)
77400	สัญญาเช่าดำเนินงานผลิตภัณฑ์ที่มี ทรัพย์สินทางปัญญาหรือผลิตภัณฑ์ คล้ายกัน (ยกเว้นงานที่มีลิขสิทธิ์)	3	19	D	D	D	D	D	D	Leasing of intellectual property and similar products (except copyrighted works)

ตาราง 4 ค่าตอบแทนแรงงานของสถานประกอบการธุรกิจในปี 2554 จำแนกตามประเภทธุรกิจ (ต่อ)

TABLE 4 REMUNERATION OF BUSINESS ESTABLISHMENTS IN 2011 BY CATEGORY OF BUSINESS INDUSTRY (Cont'd)

(พันบาท In Thousand Baht)

รหัส Code	ประเภทธุรกิจ	จำนวน สถาน- ประกอบการ Number of establishments	จำนวนลูกจ้าง Number of employees	รวม Total	ค่าจ้าง เงินเดือน Wages, salaries	โบนัส ฯลฯ Overtime bonus etc.	สวัสดิการและผลประโยชน์ตอบแทน Fringe benefits		เงินที่สถานประกอบการ จ่ายสมทบเข้ากองทุน เพื่อการประกันสังคม ฯลฯ Employer's contribution to social security	Category of business industry
							ค่ารักษาพยาบาล Medical care	อื่น ๆ Others		
78	กิจกรรมการจ้างงาน	38	1,704	160,818.1	148,947.1	4,990.7	500.0	260.8	6,119.6	Employment activities
781	กิจกรรมของสำนักงาน หรือตัวแทนจัดหางาน	28	113	13,388.8	10,776.0	1,468.0	500.0	160.0	484.8	Activities of employment placement agencies
7810	กิจกรรมของสำนักงาน หรือตัวแทนจัดหางาน	28	113	13,388.8	10,776.0	1,468.0	500.0	160.0	484.8	Activities of employment placement agencies
78109	กิจกรรมของสำนักงานหรือตัวแทน จัดหางานอื่นๆ	28	113	13,388.8	10,776.0	1,468.0	500.0	160.0	484.8	Activities of other employment placement agencies
782	กิจกรรมของสำนักงานหรือตัวแทน จัดหางานชั่วคราว	10	1,591	147,429.3	138,171.1	3,522.7	-	100.8	5,634.7	Temporary employment agency activities
7820	กิจกรรมของสำนักงานหรือตัวแทน จัดหางานชั่วคราว	10	1,591	147,429.3	138,171.1	3,522.7	-	100.8	5,634.7	Temporary employment agency activities
78200	กิจกรรมของสำนักงานหรือตัวแทน จัดหางานชั่วคราว	10	1,591	147,429.3	138,171.1	3,522.7	-	100.8	5,634.7	Temporary employment agency activities
79	กิจกรรมของตัวแทนธุรกิจท่องเที่ยว การจัดนำเที่ยว การบริการสำรอง และกิจกรรมที่เกี่ยวข้อง	897	3,055	315,356.2	281,543.8	10,033.3	392.2	3,661.3	19,725.6	Travel agency, tour operator, reservation service and related activities
791	กิจกรรมของตัวแทนธุรกิจท่องเที่ยว และการจัดนำเที่ยว	880	2,969	302,067.5	268,780.9	10,033.3	392.2	3,654.9	19,206.2	Travel agency and tour operator activities
7911	กิจกรรมของตัวแทนธุรกิจท่องเที่ยว	344	997	126,508.3	110,035.2	3,898.3	40.3	3,245.3	9,289.3	Travel agency activities
79110	กิจกรรมของตัวแทนธุรกิจท่องเที่ยว	344	997	126,508.3	110,035.2	3,898.3	40.3	3,245.3	9,289.3	Travel agency activities
7912	กิจกรรมการจัดนำเที่ยว	536	1,971	175,559.2	158,745.7	6,135.1	351.9	409.6	9,917.0	Tour operator activities
79120	กิจกรรมการจัดนำเที่ยว	536	1,971	175,559.2	158,745.7	6,135.1	351.9	409.6	9,917.0	Tour operator activities
799	กิจกรรมบริการสำรองอื่นๆ และกิจกรรมที่เกี่ยวข้อง	17	86	13,288.6	12,762.9	-	-	6.4	519.3	Other reservation service and related activities
7990	กิจกรรมบริการสำรองอื่นๆ และกิจกรรมที่เกี่ยวข้อง	17	86	13,288.6	12,762.9	-	-	6.4	519.3	Other reservation service and related activities
79901	กิจกรรมของมัคคุเทศก์	3	-	-	-	-	-	-	-	Activities of tourist guides
79909	กิจกรรมบริการสำรองอื่นๆ และกิจกรรมที่เกี่ยวข้อง ซึ่งมิได้จัดประเภทไว้ในที่อื่น	14	86	13,288.6	12,762.9	-	-	6.4	519.3	Other reservation service and related activities, n.e.c
80	การบริการรักษาความปลอดภัย และการสืบสวน	106	4,609	393,125.3	357,239.9	17,055.9	270.0	2,010.1	16,549.4	Security and investigation activities

ตาราง 4 ค่าตอบแทนแรงงานของสถานประกอบการธุรกิจในปี 2554 จำแนกตามประเภทธุรกิจ (ต่อ)

TABLE 4 REMUNERATION OF BUSINESS ESTABLISHMENTS IN 2011 BY CATEGORY OF BUSINESS INDUSTRY (Cont'd)

(พันบาท In Thousand Baht)

รหัส Code	ประเภทธุรกิจ	จำนวน สถาน- ประกอบการ Number of establishments	จำนวนลูกจ้าง Number of employees	รวม Total	ค่าจ้าง เงินเดือน Wages, salaries	โบนัส ฯลฯ Overtime bonus etc.	สวัสดิการและผลประโยชน์ตอบแทน Fringe benefits		เงินที่สถานประกอบการ จ่ายสมทบเข้ากองทุน เพื่อการประกันสังคม ฯลฯ Employer's contribution to social security	Category of business industry
							ค่ารักษาพยาบาล Medical care	อื่น ๆ Others		
<b>801</b>	<b>การบริการรักษาความปลอดภัย ส่วนบุคคล</b>	<b>57</b>	<b>4,399</b>	<b>374,763.6</b>	<b>339,878.6</b>	<b>16,899.0</b>	<b>270.0</b>	<b>1,988.5</b>	<b>15,727.6</b>	<b>Private security activities</b>
8010	การบริการรักษาความปลอดภัย ส่วนบุคคล	57	4,399	374,763.6	339,878.6	16,899.0	270.0	1,988.5	15,727.6	Private security activities
80100	การบริการรักษาความปลอดภัย ส่วนบุคคล	57	4,399	374,763.6	339,878.6	16,899.0	270.0	1,988.5	15,727.6	Private security activities
<b>802</b>	<b>การบริการระบบรักษาความปลอดภัย</b>	<b>49</b>	<b>210</b>	<b>18,361.7</b>	<b>17,361.3</b>	<b>156.9</b>	<b>-</b>	<b>21.6</b>	<b>821.9</b>	<b>Security systems service activities</b>
8020	การบริการระบบรักษาความปลอดภัย	49	210	18,361.7	17,361.3	156.9	-	21.6	821.9	Security systems service activities
80200	การบริการระบบรักษาความปลอดภัย	49	210	18,361.7	17,361.3	156.9	-	21.6	821.9	Security systems service activities
<b>81</b>	<b>กิจกรรมการบริการสำหรับอาคาร และภูมิทัศน์</b>	<b>102</b>	<b>3,898</b>	<b>350,621.2</b>	<b>277,932.0</b>	<b>37,754.7</b>	<b>26.1</b>	<b>1,121.9</b>	<b>33,786.5</b>	<b>Services to buildings and landscape activities</b>
<b>812</b>	<b>การบริการทำความสะอาด</b>	<b>71</b>	<b>3,835</b>	<b>346,546.5</b>	<b>273,915.2</b>	<b>37,710.7</b>	<b>21.7</b>	<b>1,121.9</b>	<b>33,777.0</b>	<b>Cleaning activities</b>
8121	การบริการทำความสะอาดทั่วไป สำหรับอาคาร	37	3,236	292,195.0	222,917.6	36,902.3	-	1,031.9	31,343.2	General cleaning of buildings
81210	การบริการทำความสะอาดทั่วไป สำหรับอาคาร	37	3,236	292,195.0	222,917.6	36,902.3	-	1,031.9	31,343.2	General cleaning of buildings
8129	การบริการทำความสะอาดสำหรับ อาคารและอุตสาหกรรมอื่นๆ	34	599	54,351.6	50,997.6	808.4	21.7	90.0	2,433.8	Other building and industrial cleaning activities
81292	การบริการทำความสะอาดภายใน ที่ใช้ความชำนาญเฉพาะด้าน	1	9	D	D	D	D	D	D	Specialized interior cleaning activities for buildings
81293	การบริการฆ่าเชื้อและกำจัด	33	590	53,784.6	50,457.6	808.4	21.7	90.0	2,406.8	Disinfecting and exterminating activities
<b>813</b>	<b>การบริการดูแลและบำรุงรักษาภูมิทัศน์</b>	<b>31</b>	<b>63</b>	<b>4,074.7</b>	<b>4,016.8</b>	<b>44.0</b>	<b>4.4</b>	<b>-</b>	<b>9.5</b>	<b>Landscape care and maintenance service activities</b>
8130	การบริการดูแลและบำรุงรักษาภูมิทัศน์	31	63	4,074.7	4,016.8	44.0	4.4	-	9.5	Landscape care and maintenance service activities
81300	การบริการดูแลและบำรุงรักษาภูมิทัศน์	31	63	4,074.7	4,016.8	44.0	4.4	-	9.5	Landscape care and maintenance service activities
<b>82</b>	<b>การบริการด้านการบริหาร และสนับสนุนการค้าเป็นงาน ของสำนักงานและกิจการอื่นๆ ที่สนับสนุนทางธุรกิจ</b>	<b>3,389</b>	<b>2,313</b>	<b>210,302.8</b>	<b>193,096.1</b>	<b>7,719.1</b>	<b>112.0</b>	<b>2,877.2</b>	<b>6,498.4</b>	<b>Office administrative, office support and other business support activities</b>



ตาราง 4 ค่าตอบแทนแรงงานของสถานประกอบการธุรกิจในปี 2554 จำแนกตามประเภทธุรกิจ (ต่อ)

TABLE 4 REMUNERATION OF BUSINESS ESTABLISHMENTS IN 2011 BY CATEGORY OF BUSINESS INDUSTRY (Cont'd)

(พันบาท In Thousand Baht)										
รหัส Code	ประเภทธุรกิจ	จำนวน สถาน- ประกอบการ Number of establishments	จำนวนลูกจ้าง Number of employees	รวม Total	ค่าจ้าง เงินเดือน Wages, salaries	โบนัส ฯลฯ Overtime bonus etc.	สวัสดิการและผลประโยชน์ตอบแทน Fringe benefits		เงินที่สถานประกอบการ จ่ายสมทบเข้ากองทุน เพื่อการประกันสังคม ฯลฯ Employer's contribution to social security	Category of business industry
							ค่ารักษาพยาบาล Medical care	อื่น ๆ Others		
821	<b>การบริหารด้านการบริหารและ สนับสนุนการค้าเงินงานของสำนักงาน</b>	2,815	1,291	104,018.4	100,352.5	671.2	56.1	341.3	2,597.3	<b>Office administrative and support activities</b>
8219	การถ่ายเอกสาร การเตรียมเอกสาร และกิจกรรมเฉพาะด้านอื่นๆ ที่สนับสนุนการค้าเงินงานสำนักงาน	2,814	1,291	104,018.4	100,352.5	671.2	56.1	341.3	2,597.3	Photocopying, document preparation and other specialized office support activities
82191	การถ่ายเอกสาร	2,630	1,144	92,336.7	89,238.7	653.9	56.1	278.5	2,109.5	Photocopying activities
82199	การเตรียมเอกสารและกิจกรรม เฉพาะด้านอื่นๆ ที่สนับสนุนการค้า เงินงานสำนักงาน	184	147	11,681.7	11,113.9	17.2	-	62.8	487.8	Document preparation and other specialized office support activities
822	<b>กิจกรรมศูนย์บริการลูกค้าทางโทรศัพท์</b>	2	34	D	D	D	D	D	D	<b>Activities of call centres</b>
8220	กิจกรรมศูนย์บริการลูกค้าทางโทรศัพท์	2	34	D	D	D	D	D	D	Activities of call centres
82200	กิจกรรมศูนย์บริการลูกค้าทางโทรศัพท์	2	34	D	D	D	D	D	D	Activities of call centres
823	<b>การจัดการประชุมและการแสดงสินค้า</b>	13	108	15,185.8	14,316.9	182.0	-	100.8	586.1	<b>Organization of conventions and trade shows</b>
8230	การจัดการประชุมและการแสดงสินค้า	13	108	15,185.8	14,316.9	182.0	-	100.8	586.1	Organization of conventions and trade shows
82301	การจัดการประชุม	1	14	D	D	D	D	D	D	Organization of conventions
82302	การจัดการแสดงสินค้า	12	94	14,138.2	13,412.1	140.0	-	-	586.1	Organization of trade shows
829	<b>กิจกรรมบริการสนับสนุนทางธุรกิจ ซึ่งมิได้จัดประเภทไว้ในที่อื่น</b>	559	880	87,843.9	75,764.2	6,494.0	55.8	2,348.0	3,181.9	<b>Business support service activities n.e.c.</b>
8291	กิจกรรมของตัวแทนจัดเก็บเงิน และการบริการข้อมูลเครดิต	17	43	3,448.5	3,154.0	107.2	-	38.4	148.9	Activities of collection agencies and credit bureaus
82911	กิจกรรมของตัวแทนจัดเก็บเงิน	17	43	3,448.5	3,154.0	107.2	-	38.4	148.9	Activities of collection agencies
8292	กิจกรรมการบรรจุหีบห่อ	15	132	12,318.9	11,780.4	12.0	18.7	61.3	446.5	Packaging activities
82920	กิจกรรมการบรรจุหีบห่อ	15	132	12,318.9	11,780.4	12.0	18.7	61.3	446.5	Packaging activities
8299	กิจกรรมการบริการอื่นๆ ที่สนับสนุน ทางธุรกิจ ซึ่งมิได้จัดประเภทไว้ในที่อื่น	527	705	72,076.5	60,829.8	6,374.8	37.2	2,248.3	2,586.5	Other business support service activities n.e.c.
82990	กิจกรรมการบริการอื่นๆ ที่สนับสนุน ทางธุรกิจ ซึ่งมิได้จัดประเภทไว้ในที่อื่น	527	705	72,076.5	60,829.8	6,374.8	37.2	2,248.3	2,586.5	Other business support service activities n.e.c.
90	<b>กิจกรรมการสร้างสรรค์ศิลปะ และความบันเทิง</b>	2,035	8,595	235,353.2	231,449.1	862.2	-	2,113.5	928.4	<b>Creative, arts and entertainment activities</b>
900	<b>กิจกรรมการสร้างสรรค์ศิลปะ และความบันเทิง</b>	2,035	8,595	235,353.2	231,449.1	862.2	-	2,113.5	928.4	<b>Creative, arts and entertainment activities</b>

ตาราง 4 ค่าตอบแทนแรงงานของสถานประกอบการธุรกิจในปี 2554 จำแนกตามประเภทธุรกิจ (ต่อ)

TABLE 4 REMUNERATION OF BUSINESS ESTABLISHMENTS IN 2011 BY CATEGORY OF BUSINESS INDUSTRY (Cont'd)

(พันบาท In Thousand Baht)										
รหัส Code	ประเภทธุรกิจ	จำนวน สถาน- ประกอบการ Number of establishments	จำนวนลูกจ้าง Number of employees	รวม Total	ค่าจ้าง เงินเดือน Wages, salaries	โบนัส ฯลฯ Overtime bonus etc.	สวัสดิการและผลประโยชน์ตอบแทน Fringe benefits		เงินที่สถานประกอบการ จ่ายสมทบเข้ากองทุน เพื่อการประกันสังคม ฯลฯ Employer's contribution to social security	Category of business industry
							ค่ารักษาพยาบาล Medical care	อื่น ๆ Others		
9000	กิจกรรมการสร้างสรรค์ศิลปะ และความบันเทิง	2,035	8,595	235,353.2	231,449.1	862.2	-	2,113.5	928.4	Creative, arts and entertainment activities
90001	กิจกรรมการสร้างสรรค์ศิลปะ	74	96	8,307.7	8,153.1	-	-	154.6	-	Creative and arts activities
90002	กิจกรรมด้านความบันเทิง	1,961	8,500	227,045.6	223,296.0	862.2	-	1,958.9	928.4	Entertainment activities
92	<b>กิจกรรมการพนันและการเสี่ยงโชค</b>	<b>320</b>	<b>47</b>	<b>3,331.0</b>	<b>3,096.7</b>	<b>73.8</b>	<b>-</b>	<b>146.1</b>	<b>14.4</b>	<b>Gambling and betting activities</b>
920	<b>กิจกรรมการพนันและการเสี่ยงโชค</b>	<b>320</b>	<b>47</b>	<b>3,331.0</b>	<b>3,096.7</b>	<b>73.8</b>	<b>-</b>	<b>146.1</b>	<b>14.4</b>	<b>Gambling and betting activities</b>
9200	กิจกรรมการพนันและการเสี่ยงโชค	320	47	3,331.0	3,096.7	73.8	-	146.1	14.4	Gambling and betting activities
92001	การดำเนินงานเกี่ยวกับสลากกินแบ่ง	314	47	3,331.0	3,096.7	73.8	-	146.1	14.4	Operation of lottery
92009	กิจกรรมการพนันและการเสี่ยงโชคอื่นๆ	6	-	-	-	-	-	-	-	Other gambling and betting activities
93	<b>กิจกรรมด้านการกีฬา ความบันเทิง และการนันทนาการ</b>	<b>2,926</b>	<b>3,067</b>	<b>260,793.3</b>	<b>219,957.8</b>	<b>18,728.9</b>	<b>102.6</b>	<b>3,740.2</b>	<b>18,263.7</b>	<b>Sports activities and amusement and recreation activities</b>
931	<b>กิจกรรมด้านการกีฬา</b>	<b>855</b>	<b>2,325</b>	<b>215,710.1</b>	<b>177,884.5</b>	<b>17,121.0</b>	<b>57.0</b>	<b>3,038.4</b>	<b>17,609.1</b>	<b>Sports activities</b>
9311	การดำเนินงานเกี่ยวกับสิ่งอำนวยความสะดวก สวดักด้านการกีฬา	772	2,246	211,169.7	173,661.7	17,094.0	54.5	2,847.5	17,512.0	Operation of sports facilities
93111	การดำเนินงานเกี่ยวกับสิ่งอำนวยความสะดวก สวดักด้านการกีฬา	731	2,098	196,753.6	159,718.3	17,012.7	54.5	2,816.9	17,151.1	Operation of sports facilities
93112	การดำเนินงานของศูนย์ฟิตเนส และการออกกำลังกายเพื่อฝึกความ ยืดหยุ่นของร่างกาย	41	148	14,416.1	13,943.4	81.3	-	30.6	360.9	Operation of fitness centers
9312	กิจกรรมสโมสรกีฬา	4	20	982.1	909.2	27.0	2.5	9.4	34.0	Activities of sports clubs
93120	กิจกรรมสโมสรกีฬา	4	20	982.1	909.2	27.0	2.5	9.4	34.0	Activities of sports clubs
9319	กิจกรรมอื่นๆ ด้านการกีฬา	79	59	3,558.3	3,313.7	-	-	181.5	63.1	Other sports activities
93199	กิจกรรมอื่นๆ ด้านการกีฬา ซึ่งมิได้จัดประเภทไว้ในที่อื่น	79	59	3,558.3	3,313.7	-	-	181.5	63.1	Other sports activities, n.e.c
932	<b>กิจกรรมด้านความบันเทิง และการนันทนาการอื่นๆ</b>	<b>2,071</b>	<b>742</b>	<b>45,083.1</b>	<b>42,073.3</b>	<b>1,607.9</b>	<b>45.6</b>	<b>701.8</b>	<b>654.6</b>	<b>Other amusement and recreation activities</b>
9321	กิจกรรมสวนสนุกและซิมปาร์ค	3	3	D	D	D	D	D	D	Activities of amusement parks and theme parks
93210	กิจกรรมสวนสนุกและซิมปาร์ค	3	3	D	D	D	D	D	D	Activities of amusement parks and theme parks
9329	กิจกรรมด้านความบันเทิง และการนันทนาการอื่นๆ ซึ่งมิได้จัดประเภทไว้ในที่อื่น	2,068	739	44,826.5	41,841.4	1,607.9	45.6	688.9	642.7	Other amusement and recreation activities n.e.c.

ตาราง 4 ค่าตอบแทนแรงงานของสถานประกอบการธุรกิจในปี 2554 จำแนกตามประเภทธุรกิจ (ต่อ)

TABLE 4 REMUNERATION OF BUSINESS ESTABLISHMENTS IN 2011 BY CATEGORY OF BUSINESS INDUSTRY (Cont'd)

(พันบาท In Thousand Baht)											
รหัส Code	ประเภทธุรกิจ	จำนวน	จำนวนลูกจ้าง	รวม Total	ค่าจ้าง เงินเดือน Wages, salaries	โบนัส ฯลฯ Overtime bonus etc.	สวัสดิการและผลประโยชน์ตอบแทน Fringe benefits		เงินที่สถานประกอบการ จ่ายสมทบเข้ากองทุน เพื่อการประกันสังคม ฯลฯ Employer's contribution to social security	Category of business industry	
		สถาน- ประกอบการ Number of establishments	Number of employees				ค่ารักษาพยาบาล Medical care	อื่น ๆ Others			
93292	กิจกรรมการแสดงโชว์เพื่อความบันเทิง และการนันทนาการ	2	4	D	D	D	D	D	D	D	Activities of amusement and recreation shows
93293	กิจกรรมการดำเนินงานร้านเกม และตู้เกมหยอดเหรียญ	2,004	482	34,171.9	31,621.9	1,530.3	-	674.9	344.9	Operation of games shops and coin-operated games activities	
93299	กิจกรรมด้านความบันเทิง และการนันทนาการอื่นๆ ซึ่งมิได้จัดประเภทไว้ในที่อื่น	62	253	10,354.6	9,931.6	65.6	45.6	14.0	297.8	Other amusement and recreation activities n.e.c.	
95	การซ่อมคอมพิวเตอร์และของใช้ ส่วนบุคคลและของใช้ในครัวเรือน	7,867	2,401	224,850.8	204,313.9	9,329.0	12.6	5,443.3	5,751.9	Repair of computers and personal and household goods	
951	การซ่อมอุปกรณ์คอมพิวเตอร์ และอุปกรณ์สื่อสารโทรคมนาคม	1,937	1,014	106,401.5	97,083.5	2,504.6	6.1	3,503.7	3,303.5	Repair of computers and communication equipment	
9511	การซ่อมคอมพิวเตอร์และอุปกรณ์ต่อพ่วง	1,358	859	88,091.0	80,987.8	989.8	6.1	3,327.1	2,780.1	Repair of computers and peripheral equipment	
95110	การซ่อมคอมพิวเตอร์และอุปกรณ์ต่อพ่วง	1,358	859	88,091.0	80,987.8	989.8	6.1	3,327.1	2,780.1	Repair of computers and peripheral equipment	
9512	การซ่อมอุปกรณ์สื่อสารโทรคมนาคม	579	155	18,310.5	16,095.7	1,514.8	-	176.6	523.4	Repair of communication equipment	
95120	การซ่อมอุปกรณ์สื่อสารโทรคมนาคม	579	155	18,310.5	16,095.7	1,514.8	-	176.6	523.4	Repair of communication equipment	
952	การซ่อมของใช้ส่วนบุคคล และของใช้ในครัวเรือน	5,930	1,387	118,449.3	107,230.4	6,824.4	6.5	1,939.6	2,448.4	Repair of personal and household goods	
9521	การซ่อมเครื่องใช้อิเล็กทรอนิกส์ ในครัวเรือน	1,864	306	23,562.2	22,857.4	52.7	1.9	330.0	320.1	Repair of consumer electronics	
95210	การซ่อมเครื่องใช้อิเล็กทรอนิกส์ในครัวเรือน	1,864	306	23,562.2	22,857.4	52.7	1.9	330.0	320.1	Repair of consumer electronics	
9522	การซ่อมเครื่องใช้ในครัวเรือน และอุปกรณ์สำหรับบ้านและสวน	1,361	837	76,858.7	67,378.3	6,614.5	-	858.6	2,007.2	Repair of household appliances and home and garden equipment	
95220	การซ่อมเครื่องใช้ในครัวเรือน และอุปกรณ์สำหรับบ้านและสวน	1,361	837	76,858.7	67,378.3	6,614.5	-	858.6	2,007.2	Repair of household appliances and home and garden equipment	
9523	การซ่อมรองเท้าและเครื่องหนัง	96	5	291.4	291.4	-	-	-	-	Repair of footwear and leather goods	
95230	การซ่อมรองเท้าและเครื่องหนัง	96	5	291.4	291.4	-	-	-	-	Repair of footwear and leather goods	
9524	การซ่อมเฟอร์นิเจอร์และของตกแต่งบ้าน	31	34	1,554.0	1,554.0	-	-	-	-	Repair of furniture and home furnishings	
95240	การซ่อมเฟอร์นิเจอร์และของตกแต่งบ้าน	31	34	1,554.0	1,554.0	-	-	-	-	Repair of furniture and home furnishings	
9529	การซ่อมของใช้ส่วนบุคคล และของใช้ในครัวเรือนอื่นๆ	2,578	205	16,183.0	15,149.2	157.2	4.6	751.0	121.0	Repair of other personal and household goods	

ตาราง 4 ค่าตอบแทนแรงงานของสถานประกอบการธุรกิจในปี 2554 จำแนกตามประเภทธุรกิจ (ต่อ)

TABLE 4 REMUNERATION OF BUSINESS ESTABLISHMENTS IN 2011 BY CATEGORY OF BUSINESS INDUSTRY (Cont'd)

										(พันบาท In Thousand Baht)
รหัส Code	ประเภทธุรกิจ	จำนวน สถาน- ประกอบการ Number of establishments	จำนวนลูกจ้าง Number of employees	รวม Total	ค่าจ้าง เงินเดือน Wages, salaries	โบนัส ฯลฯ Overtime bonus etc.	สวัสดิการและผลประโยชน์ตอบแทน Fringe benefits		เงินที่สถานประกอบการ จ่ายสมทบเข้ากองทุน เพื่อการประกันสังคม ฯลฯ Employer's contribution to social security	Category of business industry
							ค่ารักษาพยาบาล Medical care	อื่น ๆ Others		
95291	การซ่อมนาฬิกา	202	11	967.9	926.7	29.4	4.6	-	7.2	Repair of watches and clocks
95292	การซ่อมเสื้อผ้าเครื่องแต่งกาย	1,910	127	9,276.0	8,543.8	14.4	-	717.9	-	Repair and alteration of clothing
95293	การซ่อมรถจักรยาน	184	28	2,666.5	2,527.2	113.4	-	-	25.9	Repair of bicycles
95294	การซ่อมเครื่องดนตรี	7	2	108.0	108.0	-	-	-	-	Repair of musical instruments
95299	การซ่อมของใช้ส่วนบุคคล และของใช้ในครัวเรือนอื่นๆ ซึ่งมิได้จัดประเภทไว้ในที่อื่น	275	37	3,164.6	3,043.6	-	-	33.2	87.9	Repair of other personal and household goods, n.e.c
<b>96</b>	<b>กิจกรรมบริการส่วนบุคคลอื่นๆ</b>	<b>31,272</b>	<b>14,372</b>	<b>1,121,765.6</b>	<b>1,071,772.8</b>	<b>16,778.1</b>	<b>60.1</b>	<b>14,495.7</b>	<b>18,658.9</b>	<b>Other personal service activities</b>
<b>961</b>	<b>กิจกรรมบริการเพื่อเสริมสร้างสุขภาพ ร่างกาย (ยกเว้นกิจกรรมด้านการกีฬา)</b>	<b>23,352</b>	<b>12,681</b>	<b>1,009,997.1</b>	<b>966,410.3</b>	<b>14,358.4</b>	<b>32.0</b>	<b>13,496.8</b>	<b>15,699.6</b>	<b>Personal services for wellness (except sport activities)</b>
9610	กิจกรรมบริการเพื่อเสริมสร้างสุขภาพ ร่างกาย (ยกเว้นกิจกรรมด้านการกีฬา)	23,352	12,681	1,009,997.1	966,410.3	14,358.4	32.0	13,496.8	15,699.6	Personal services for wellness (except sport activities)
96101	กิจกรรมสปาและการนวด	2,174	4,789	352,421.4	328,322.5	5,151.3	32.0	11,293.9	7,621.7	Activities of spas and massage salons
96102	กิจกรรมบริการลดน้ำหนัก	17	25	3,229.6	3,062.0	20.0	-	-	147.6	Activities of reducing and slendering salons
96103	กิจกรรมการแต่งผม	20,501	7,353	607,026.7	591,654.5	7,152.6	-	1,933.8	6,285.8	Activities of hairdressing salons
96104	กิจกรรมการดูแลความงาม แต่งเล็บมือและเล็บเท้า	658	515	47,319.4	43,371.3	2,034.5	-	269.2	1,644.5	Activities of beauty, manicure and pedicure salons
96109	กิจกรรมบริการอื่นๆ เพื่อเสริมสร้าง สุขภาพร่างกาย (ยกเว้นกิจกรรม ด้านการกีฬา)	2	-	-	-	-	-	-	-	Other personal services for wellness (except sport activities)
<b>962</b>	<b>การบริการซักรีดและซักแห้ง</b>	<b>6,064</b>	<b>1,225</b>	<b>71,827.3</b>	<b>67,707.1</b>	<b>1,603.2</b>	<b>-</b>	<b>719.6</b>	<b>1,797.5</b>	<b>Washing and (dry-) cleaning of textile and fur products</b>
9620	การบริการซักรีดและซักแห้ง	6,064	1,225	71,827.3	67,707.1	1,603.2	-	719.6	1,797.5	Washing and (dry-) cleaning of textile and fur products
96201	การบริการซักรีดและซักแห้ง (ยกเว้น โดยเครื่องซักผ้าชนิดหยอดเหรียญ)	5,606	1,219	71,488.2	67,371.7	1,603.2	-	719.6	1,793.8	Washing and (dry-) cleaning of textile and fur products (except by self- service coin-operated machines)
96202	การบริการซักรีดและซักแห้ง โดยเครื่องซักผ้าชนิดหยอดเหรียญ	458	6	339.1	335.4	-	-	-	3.7	Washing and (dry-) cleaning of textile and fur products by self-service coin-operated machines

ตาราง 4 ค่าตอบแทนแรงงานของสถานประกอบการธุรกิจในปี 2554 จำแนกตามประเภทธุรกิจ (ต่อ)

TABLE 4 REMUNERATION OF BUSINESS ESTABLISHMENTS IN 2011 BY CATEGORY OF BUSINESS INDUSTRY (Cont'd)

(พันบาท In Thousand Baht)

รหัส Code	ประเภทธุรกิจ	จำนวน สถาน- ประกอบการ Number of establishments	จำนวนลูกจ้าง Number of employees	รวม Total	ค่าจ้าง เงินเดือน Wages, salaries	โบนัส ฯลฯ Overtime bonus etc.	สวัสดิการและผลประโยชน์ตอบแทน Fringe benefits		เงินที่สถานประกอบการ จ่ายสมทบเข้ากองทุน เพื่อการประกันสังคม ฯลฯ Employer's contribution to social security	Category of business industry
							ค่ารักษาพยาบาล Medical care	อื่น ๆ Others		
963	กิจกรรมบริการส่วนบุคคลอื่นๆ ซึ่งมิได้จัดประเภทไว้ในที่อื่น	1,856	465	39,941.2	37,655.4	816.6	28.1	279.3	1,161.9	Other personal service activities n.e.c.
9630	กิจกรรมบริการส่วนบุคคลอื่นๆ ซึ่งมิได้จัดประเภทไว้ในที่อื่น	1,856	465	39,941.2	37,655.4	816.6	28.1	279.3	1,161.9	Other personal service activities n.e.c.
96301	การทำศพและกิจกรรมที่เกี่ยวข้อง	108	26	1,227.3	1,136.8	-	-	37.5	53.0	Funeral and related activities
96302	กิจกรรมการดูแลสัตว์เลี้ยง	168	109	7,495.3	7,259.0	117.0	28.1	-	91.3	Pet care activities
96303	กิจกรรมบริการด้วยเครื่องหยอดเหรียญ	154	-	-	-	-	-	-	-	Concession operation of coin-operated personal service machines
96304	กิจกรรมโหราศาสตร์และไสยศาสตร์	1,177	66	6,520.3	6,216.1	62.9	-	-	241.4	Astrological and spiritualists' activities
96305	กิจกรรมบริการอาบน้ำ อบ นวด และบริการอื่นๆ ที่คล้ายกัน	12	164	13,595.7	12,818.6	296.7	-	-	480.3	Turkish baths, sauna and steam baths activities
96309	กิจกรรมบริการส่วนบุคคลอื่นๆ ซึ่งมิได้จัดประเภทไว้ในที่อื่น	237	100	11,102.6	10,224.9	340.0	-	241.8	295.9	Other personal service activities n.e.c.

หมายเหตุ : D หมายถึง ตัวเลขที่ไม่เปิดเผย

Note : D means disclosure prohibited.

ที่มา : สำมะโนธุรกิจและอุตสาหกรรม พ.ศ. 2555 (ธุรกิจทางการค้าและธุรกิจทางการบริการ) ภาคเหนือ สำนักงานสถิติแห่งชาติ กระทรวงเทคโนโลยีสารสนเทศและการสื่อสาร

Source : The 2012 Business and Industrial Census (Business Trade and Services Industry) Northern Region, National Statistical Office, Ministry of Information and Communication Technology.

ตาราง 5 ค่าใช้จ่ายทั้งสิ้น มูลค่าสินค้าและวัสดุประกอบและส่วนเปลี่ยนแปลงสินค้าของสถานประกอบการธุรกิจปี 2554 จำแนกตามประเภทธุรกิจ

TABLE 5 TOTAL EXPENSES , VALUE OF STOCKS AND CHANGE IN VALUE OF STOCKS OF BUSINESS ESTABLISHMENTS IN 2011 BY CATEGORY OF BUSINESS INDUSTRY

(พันบาท In Thousand Baht)

รหัส Code	ประเภทธุรกิจ	จำนวน สถาน- ประกอบการ Number of establishments	รวม Total	ค่าซื้อสินค้า เพื่อการจำหน่าย และ/หรือให้บริการ Value of goods purchased for sale or rendering services	ค่าไฟฟ้า Electricity	ค่าน้ำประปา Water supply	ค่าน้ำมันเชื้อเพลิง Fuels	ค่าใช้จ่าย เกี่ยวกับการ ใช้บริการ อินเทอร์เน็ต Cost of internet services	ค่าใช้จ่าย เกี่ยวกับการ บำรุงรักษา อุปกรณ์ คอมพิวเตอร์ Repair and maintenance of computer accessories	ค่าซ่อมแซม สิ่งก่อสร้าง ยานพาหนะ เครื่องจักร และเครื่องมือ ฯลฯ Repair on construction, vehicles, machinery and equipment etc.	ค่าเช่า ยานพาหนะ เครื่องจักร และเครื่องมือ ฯลฯ Rent on vehicles, machinery and equipment etc.	ค่าเช่าอาคาร Rent on building	ค่าใช้จ่ายอื่นๆ Other expenses	มูลค่าสินค้าและวัสดุประกอบคงเหลือ Value of stocks		ส่วน เปลี่ยนแปลง ของสินค้าและ วัสดุประกอบ คงเหลือ Change in value of stocks	ประเภทธุรกิจ Category of business industry
														1 ม.ค. 2554 Jan 1, 2011	31 ธ.ค. 2554 Dec 31, 2011		
	รวม	319,120	603,597,453.3	552,691,473.5	9,414,333.6	1,408,548.4	7,583,902.1	413,092.6	220,036.8	2,172,506.4	779,135.3	7,148,977.4	21,765,447.3	76,788,115.2	71,869,381.6	-4,918,733.6	Total
45	การขายส่งและการขายปลีก การซ่อมยานยนต์และจักรยานยนต์	28,402	110,486,004.3	104,065,522.6	530,491.0	91,521.1	781,272.6	34,046.6	21,744.5	288,686.4	50,505.1	499,772.9	4,122,441.5	16,485,366.9	15,004,795.2	-1,480,571.7	Wholesale and retail trade; repair of motor vehicles and motorcycles
451	การขายยานยนต์	1,588	77,550,720.3	74,340,336.7	129,283.4	15,018.1	166,879.5	11,496.6	11,196.3	117,089.3	40,661.6	104,601.8	2,614,157.0	8,922,026.4	7,961,566.3	-960,460.1	Sale of motor vehicles
4510	การขายยานยนต์	1,588	77,550,720.3	74,340,336.7	129,283.4	15,018.1	166,879.5	11,496.6	11,196.3	117,089.3	40,661.6	104,601.8	2,614,157.0	8,922,026.4	7,961,566.3	-960,460.1	Sale of motor vehicles
45101	การขายยานยนต์ใหม่ชนิดรถยนต์ นั่งส่วนบุคคล รถกระบะ รถตู้ และรถขนาดเล็กลูกข่ายกัน	265	62,909,075.5	60,230,567.9	96,353.5	10,024.0	96,545.0	8,625.6	10,171.7	74,011.9	35,521.6	67,912.0	2,279,342.4	4,987,438.0	4,166,368.6	-821,069.3	Sale of new passenger motor vehicles, pick-up truck, van and similar light motor vehicles
45102	การขายยานยนต์ใหม่ชนิดรถบรรทุก และยานยนต์หนักอื่นๆ	23	1,677,530.9	1,621,476.2	4,410.1	363.0	5,431.1	74.4	31.3	1,682.5	130.5	2,712.0	41,219.8	608,029.2	631,171.3	23,142.1	Sale of new trucks and other heavy motor vehicles
45103	การขายยานยนต์เก่าชนิดรถยนต์ นั่งส่วนบุคคล รถกระบะ รถตู้ และรถขนาดเล็กลูกข่ายกัน	1,287	12,884,286.7	12,410,386.9	28,365.5	4,608.1	64,604.2	2,795.2	993.3	41,152.6	5,009.5	33,689.8	292,681.3	3,299,335.9	3,135,733.0	-163,602.8	Sale of used passenger motor vehicles, pick-up truck, van and similar light motor vehicles
45104	การขายยานยนต์เก่าชนิดรถบรรทุก และยานยนต์หนักอื่นๆ	13	79,827.2	77,905.6	154.3	23.0	299.1	1.3	-	242.3	-	288.0	913.6	27,223.3	28,293.3	1,070.0	Sale of used trucks and other heavy motor vehicles
452	การบำรุงรักษาและซ่อมยานยนต์	11,359	9,642,774.0	8,056,899.6	210,971.4	43,604.2	335,560.6	11,572.6	4,996.9	97,602.4	3,812.7	220,402.0	657,351.5	1,486,408.7	1,240,236.7	-246,172.0	Maintenance and repair of motor vehicles
4520	การบำรุงรักษาและซ่อมยานยนต์	11,359	9,642,774.0	8,056,899.6	210,971.4	43,604.2	335,560.6	11,572.6	4,996.9	97,602.4	3,812.7	220,402.0	657,351.5	1,486,408.7	1,240,236.7	-246,172.0	Maintenance and repair of motor vehicles
45201	การบำรุงรักษาและซ่อมระบบ เครื่องยนต์และชิ้นส่วนยานยนต์	8,323	8,620,226.0	7,293,971.5	155,267.3	24,145.8	297,130.4	10,148.4	4,152.7	86,577.6	3,568.9	165,788.7	579,474.8	1,363,239.7	1,133,527.1	-229,712.6	Maintenance and repair of motor vehicle engines and other parts
45202	การซ่อมตัวถัง ประตู หน้าต่าง และอื่นๆ ที่คล้ายกัน	1,503	692,719.9	565,475.4	23,559.3	4,023.5	24,948.9	739.4	769.3	6,239.7	43.8	13,324.8	53,595.8	52,563.6	39,018.4	-13,545.1	Repair of motor vehicle bodies, doors, windows and other similar services
45203	การบำรุงรักษาภายนอกทั่วไป	1,533	329,828.1	197,452.8	32,144.8	15,434.9	13,481.3	684.8	74.9	4,785.1	200.0	41,288.5	24,281.0	70,605.4	67,691.2	-2,914.2	Car-washing, polishing and similar services
453	การขายชิ้นส่วนและอุปกรณ์เสริม ของยานยนต์	1,979	7,588,605.1	7,212,731.9	54,004.8	8,441.0	58,472.6	3,334.8	2,167.6	14,603.3	2,895.5	43,269.2	188,684.3	2,258,494.3	2,146,230.4	-112,263.8	Sale of motor vehicle parts and accessories
4530	การขายชิ้นส่วนและอุปกรณ์เสริม ของยานยนต์	1,979	7,588,605.1	7,212,731.9	54,004.8	8,441.0	58,472.6	3,334.8	2,167.6	14,603.3	2,895.5	43,269.2	188,684.3	2,258,494.3	2,146,230.4	-112,263.8	Sale of motor vehicle parts and accessories
45301	การขายส่งชิ้นส่วนและอุปกรณ์ เสริมใหม่ของยานยนต์	157	823,026.4	771,181.7	5,138.2	769.7	7,669.3	294.6	179.7	1,834.0	369.2	6,599.8	28,990.2	263,323.5	257,367.5	-5,955.9	Wholesale of new motor vehicle parts and accessories
45302	การขายปลีกชิ้นส่วนและอุปกรณ์ เสริมใหม่ของยานยนต์	1,646	6,436,116.3	6,146,188.0	44,746.4	7,135.9	36,761.4	2,819.6	1,957.1	12,163.5	1,796.2	33,814.7	148,733.3	1,825,585.3	1,737,051.2	-88,534.2	Retail of new motor vehicle parts and accessories
45303	การขายส่งและปลีกชิ้นส่วนและ อุปกรณ์เสริมเก่าของยานยนต์	176	329,462.4	295,362.1	4,120.2	535.4	14,041.9	220.7	30.8	605.8	730.0	2,854.7	10,960.8	169,585.5	151,811.8	-17,773.7	Wholesale and retail of used motor vehicle parts and accessories

ตาราง 5 ค่าใช้จ่ายทั้งสิ้น มูลค่าสินค้าและวัสดุประกอบและส่วนเปลี่ยนแปลงสินค้าของสถานประกอบการธุรกิจปี 2554 จำแนกตามประเภทธุรกิจ (ต่อ)

TABLE 5 TOTAL EXPENSES , VALUE OF STOCKS AND CHANGE IN VALUE OF STOCKS OF BUSINESS ESTABLISHMENTS IN 2011 BY CATEGORY OF BUSINESS INDUSTRY (Cont'd)

(พันบาท In Thousand Baht)

รหัส Code	ประเภทธุรกิจ	จำนวน สถาน- ประกอบการ Number of establishments	รวม Total	ค่าซื้อสินค้า เพื่อการจำหน่าย และ/หรือให้บริการ Value of goods purchased for sale or rendering services	ค่าไฟฟ้า Electricity	ค่าน้ำประปา Water supply	ค่าน้ำมันเชื้อเพลิง Fuels	ค่าใช้จ่าย เกี่ยวกับการ ใช้บริการ อินเทอร์เน็ต Cost of internet services	ค่าใช้จ่าย เกี่ยวกับการ บำรุงรักษา อุปกรณ์ คอมพิวเตอร์ Repair and maintenance of computer accessories	ค่าซ่อมแซม สิ่งก่อสร้าง ยานพาหนะ เครื่องจักร และเครื่องมือ ฯลฯ Repair on construction, vehicles, machinery and equipment etc.	ค่าเช่า ยานพาหนะ เครื่องจักร และเครื่องมือ ฯลฯ Rent on vehicles, machinery and equipment etc.	ค่าเช่าอาคาร Rent on building	ค่าใช้จ่ายอื่นๆ Other expenses	มูลค่าสินค้าและวัสดุประกอบคงเหลือ Value of stocks		ส่วน เปลี่ยนแปลง ของสินค้าและ วัสดุประกอบ คงเหลือ Change in value of stocks	Category of business industry
														1 ม.ค. 2554 Jan 1, 2011	31 ธ.ค. 2554 Dec 31, 2011		
454	การขาย การบำรุงรักษา และซ่อมจักรยานยนต์ ชิ้นส่วน และอุปกรณ์เสริมที่เกี่ยวข้อง	13,476	15,703,904.9	14,455,554.4	136,231.4	24,457.8	220,359.8	7,642.6	3,383.7	59,391.3	3,135.3	131,499.9	662,248.6	3,818,437.5	3,656,761.7	-161,675.8	Sale, maintenance and repair of motorcycles and related parts and accessories
4540	การขาย การบำรุงรักษา และซ่อมจักรยานยนต์ ชิ้นส่วน และอุปกรณ์เสริมที่เกี่ยวข้อง	13,476	15,703,904.9	14,455,554.4	136,231.4	24,457.8	220,359.8	7,642.6	3,383.7	59,391.3	3,135.3	131,499.9	662,248.6	3,818,437.5	3,656,761.7	-161,675.8	Sale, maintenance and repair of motorcycles and related parts and accessories
45401	การขายจักรยานยนต์	1,251	12,775,527.7	11,963,058.7	58,759.4	7,597.0	91,178.0	4,440.5	3,117.1	47,467.6	2,764.2	61,429.4	535,716.0	3,216,744.1	3,094,512.2	-122,231.9	Sale of motorcycles
45402	การขายส่งชิ้นส่วนและอุปกรณ์เสริมใหม่ของจักรยานยนต์	44	200,042.2	195,600.6	936.9	148.0	648.2	28.1	0.5	79.0	-	642.2	1,958.6	28,116.4	23,638.2	-4,478.3	Wholesale of new motorcycle parts and accessories
45403	การขายปลีกชิ้นส่วนและอุปกรณ์เสริมใหม่ของจักรยานยนต์	529	546,267.0	504,870.6	6,942.8	1,587.3	7,837.5	649.9	189.8	1,004.7	371.2	7,164.4	15,648.8	173,519.1	169,417.4	-4,101.7	Retail of new motorcycle parts and accessories
45404	การขายส่งและปลีกชิ้นส่วนและอุปกรณ์เสริมเก่าของจักรยานยนต์	36	19,292.4	16,467.9	460.3	69.5	463.3	40.9	-	36.5	-	1,031.9	722.2	4,311.5	5,385.9	1,074.4	Wholesale and retail of used motorcycle parts and accessories
45405	การบำรุงรักษาและซ่อมจักรยานยนต์	11,616	2,162,775.5	1,775,556.7	69,131.9	15,056.0	120,232.8	2,483.2	76.3	10,803.5	-	61,232.0	108,203.1	395,746.4	363,808.1	-31,938.3	Maintenance and repair of motorcycles
46	การขายส่ง (ยกเว้นยานยนต์ และจักรยานยนต์)	13,152	107,056,769.2	101,157,373.3	550,878.0	49,130.2	1,832,395.0	28,435.0	14,057.7	301,187.1	118,531.0	254,765.6	2,750,016.4	11,442,454.8	10,678,404.1	-764,050.7	Wholesale trade (except of motor vehicles and motorcycles)
461	การขายส่งโดยได้รับค่าตอบแทน หรือตามสัญญาจ้าง	109	958,706.3	884,098.3	5,280.3	580.2	16,523.9	654.8	543.3	4,268.5	1,286.5	6,651.0	38,819.6	70,972.1	65,976.9	-4,995.2	Wholesale on a fee or contract basis
4610	การขายส่งโดยได้รับค่าตอบแทน หรือตามสัญญาจ้าง	109	958,706.3	884,098.3	5,280.3	580.2	16,523.9	654.8	543.3	4,268.5	1,286.5	6,651.0	38,819.6	70,972.1	65,976.9	-4,995.2	Wholesale on a fee or contract basis
46101	การขายส่งวัตถุดิบทางการเกษตร และสัตว์มีชีวิต โดยได้รับค่าตอบแทน หรือตามสัญญาจ้าง	10	11,432.8	9,198.3	242.1	28.8	678.0	7.2	1.0	-	-	406.6	870.9	1,830.0	1,420.0	-410.0	Wholesale on a fee or contract basis of agricultural raw materials and live animals
46102	การขายส่งอาหาร เครื่องดื่ม และยาสูบ โดยได้รับค่าตอบแทนหรือตามสัญญาจ้าง	37	486,454.8	465,471.2	3,226.1	193.3	5,747.2	292.1	19.0	984.6	900.0	1,232.0	8,389.3	18,533.9	17,758.1	-775.8	Wholesale on a fee or contract basis of food, beverages and tobacco
46103	การขายส่งสิ่งทอ เสื้อผ้า รองเท้า เครื่องหนัง และของใช้ในครัวเรือน โดยได้รับค่าตอบแทนหรือตามสัญญาจ้าง	14	128,195.0	122,191.4	488.2	53.1	2,420.3	137.1	21.6	84.0	-	1,162.4	1,636.8	7,223.9	5,870.7	-1,353.2	Wholesale on a fee or contract basis of textiles, clothing, footwear, leather goods and household articles
46104	การขายส่งคอมพิวเตอร์และซอฟต์แวร์ อุปกรณ์อิเล็กทรอนิกส์และโทรคมนาคม โดยได้รับค่าตอบแทนหรือตามสัญญาจ้าง	2	D	D	D	D	D	D	D	D	D	D	D	D	D	D	Wholesale on a fee or contract basis of computers and software, electronic and telecommunications equipment

ตาราง 5 ค่าใช้จ่ายทั้งสิ้น มูลค่าสินค้าและวัสดุประกอบและส่วนเปลี่ยนแปลงสินค้าของสถานประกอบการธุรกิจปี 2554 จำแนกตามประเภทธุรกิจ (ต่อ)

TABLE 5 TOTAL EXPENSES , VALUE OF STOCKS AND CHANGE IN VALUE OF STOCKS OF BUSINESS ESTABLISHMENTS IN 2011 BY CATEGORY OF BUSINESS INDUSTRY (Cont'd)

(พันบาท In Thousand Baht)

รหัส Code	ประเภทธุรกิจ	จำนวน สถาน- ประกอบการ Number of establishments	รวม Total	ค่าซื้อสินค้า เพื่อการจำหน่าย และ/หรือให้บริการ Value of goods purchased for sale or rendering services	ค่าไฟฟ้า Electricity	ค่าน้ำประปา Water supply	ค่าน้ำมันเชื้อเพลิง Fuels	ค่าใช้จ่าย เกี่ยวกับการ ใช้บริการ อินเทอร์เน็ต Cost of internet services	ค่าใช้จ่าย เกี่ยวกับการ บำรุงรักษา อุปกรณ์ คอมพิวเตอร์ Repair and maintenance of computer accessories	ค่าซ่อมแซม สิ่งก่อสร้าง ยานพาหนะ เครื่องจักร และเครื่องมือ ฯลฯ Repair on construction, vehicles, and machinery and equipment etc.	ค่าเช่า ยานพาหนะ เครื่องจักร และเครื่องมือ ฯลฯ Rent on vehicles, machinery and equipment etc.	ค่าเช่าอาคาร Rent on building	ค่าใช้จ่ายอื่นๆ Other expenses	มูลค่าสินค้าและวัสดุประกอบคงเหลือ Value of stocks		ส่วน เปลี่ยนแปลง ของสินค้าและ วัสดุประกอบ คงเหลือ Change in value of stocks	ประเภท Category of business industry	
														1 ม.ค. 2554 Jan 1, 2011	31 ธ.ค. 2554 Dec 31, 2011			
46105	การขายส่งเครื่องจักรอุตสาหกรรม โดยได้รับค่าตอบแทนหรือตามสัญญาจ้าง	17	103,613.2	87,062.9	249.8	20.2	1,059.0	76.3	9.6	1,385.4	60.5	768.0	12,921.5	9,331.1	7,387.7	-1,943.4	Wholesale on a fee or contract basis of industrial machinery	
46107	การขายส่งวัสดุก่อสร้าง เครื่องโลหะ และอุปกรณ์ระบอบท่อ โดยได้รับค่าตอบแทนหรือตามสัญญาจ้าง	9	91,011.3	71,566.3	478.6	134.7	5,857.3	7.1	329.1	1,773.3	326.0	60.0	10,478.8	31,365.9	28,113.3	-3,252.6	Wholesale on a fee or contract basis of construction materials, hardware, plumbing and heating equipment and supplies	
46108	การขายส่งสินค้าเฉพาะอย่างอื่นๆ โดยได้รับค่าตอบแทนหรือตามสัญญาจ้าง	1	D	D	D	D	D	D	D	D	D	D	D	D	D	D	D	Wholesale on a fee or contract basis of other particular products
46109	การขายส่งสินค้าทั่วไป โดยได้รับค่าตอบแทนหรือตามสัญญาจ้าง	19	130,629.8	122,113.4	454.1	131.8	625.5	114.4	154.7	17.2	-	2,992.0	4,026.7	540.6	3,147.1	2,606.5	Wholesale on a fee or contract basis of a variety of goods	
<b>462</b>	<b>การขายส่งวัตถุดิบทางการเกษตร และสัตว์มีชีวิต</b>	<b>2,216</b>	<b>29,331,477.4</b>	<b>27,424,231.9</b>	<b>235,047.3</b>	<b>9,543.1</b>	<b>700,607.0</b>	<b>13,919.1</b>	<b>2,403.6</b>	<b>106,603.1</b>	<b>41,899.2</b>	<b>17,776.8</b>	<b>779,446.3</b>	<b>2,974,963.3</b>	<b>2,861,886.9</b>	<b>-113,076.4</b>	<b>Wholesale of agricultural raw materials and live animals</b>	
4620	การขายส่งวัตถุดิบทางการเกษตร และสัตว์มีชีวิต	2,216	29,331,477.4	27,424,231.9	235,047.3	9,543.1	700,607.0	13,919.1	2,403.6	106,603.1	41,899.2	17,776.8	779,446.3	2,974,963.3	2,861,886.9	-113,076.4	Wholesale of agricultural raw materials and live animals	
46201	การขายส่งข้าวเปลือกและธัญพืชอื่นๆ	1,155	23,502,059.2	21,895,478.5	216,860.2	6,275.8	597,157.0	12,666.8	1,871.3	81,291.7	40,117.5	7,959.5	642,380.9	2,697,135.0	2,428,959.4	-268,175.6	Wholesale of rice in the husk and other grains	
46202	การขายส่งพืชไขมันที่ใช้ในการผลิตน้ำมันพืช	37	57,799.7	52,463.2	432.2	56.3	1,065.7	-	-	256.3	-	76.0	3,450.0	5,471.2	1,625.7	-3,845.4	Wholesale of oil seeds and oleaginous fruits	
46203	การขายส่งยาสูบที่ยังไม่เป็นผลิตภัณฑ์สำเร็จรูป	51	229,655.4	221,590.3	1,173.6	41.8	2,726.8	20.3	15.0	1,451.3	10.0	78.2	2,548.1	25,349.9	23,115.2	-2,234.7	Wholesale of unmanufactured tobacco	
46204	การขายส่งสัตว์มีชีวิต	354	839,369.4	798,625.3	2,102.8	923.0	22,454.7	40.0	-	1,870.1	756.7	577.6	12,019.2	23,474.0	20,695.8	-2,778.2	Wholesale of live animals	
46205	การขายส่งดอกไม้ ต้นไม้ และเมล็ดพันธุ์พืช	170	222,189.9	173,437.8	2,254.5	542.8	6,843.7	634.9	160.2	1,908.2	-	5,890.3	30,517.6	75,534.9	70,036.3	-5,498.7	Wholesale of flowers, plants and seeds	
46206	การขายส่งอาหารปศุสัตว์	134	276,014.2	247,292.5	2,493.0	388.8	4,124.3	386.9	125.0	3,353.3	1,015.0	1,710.8	15,124.7	40,637.8	32,819.5	-7,818.3	Wholesale of animal feeds	
46209	การขายส่งวัตถุดิบอื่นๆ ทางการเกษตร	315	4,204,389.6	4,035,344.3	9,731.0	1,314.5	66,234.8	170.4	232.1	16,472.3	-	1,484.5	73,405.7	107,360.5	284,635.0	177,274.6	Wholesale of other agricultural raw materials	
<b>463</b>	<b>การขายส่งอาหาร เครื่องดื่ม และยาสูบ</b>	<b>4,210</b>	<b>36,056,864.5</b>	<b>34,500,807.9</b>	<b>126,161.1</b>	<b>19,114.7</b>	<b>443,651.4</b>	<b>5,249.3</b>	<b>4,297.9</b>	<b>82,669.0</b>	<b>31,690.9</b>	<b>76,125.4</b>	<b>767,096.9</b>	<b>2,271,001.5</b>	<b>1,782,966.1</b>	<b>-488,035.3</b>	<b>Wholesale of food, beverages and tobacco</b>	
4631	การขายส่งอาหาร	3,617	17,201,633.9	16,191,147.1	94,581.5	12,335.4	315,446.8	3,369.3	3,575.4	45,235.3	18,472.6	52,120.8	465,349.7	823,418.3	694,249.0	-129,169.2	Wholesale of food	
46311	การขายส่งเนื้อสัตว์และผลิตภัณฑ์เนื้อสัตว์	153	1,477,621.0	1,393,794.0	7,069.6	1,158.1	10,735.5	838.7	18.7	1,305.9	7,373.6	9,355.4	45,971.4	48,167.0	33,671.8	-14,495.2	Wholesale of meat and meat products	
46312	การขายส่งปลาและผลิตภัณฑ์สัตว์น้ำ	227	604,051.4	562,092.6	6,253.0	1,120.3	12,297.3	107.1	45.5	2,599.1	163.4	1,768.8	17,604.2	25,462.8	22,406.7	-3,056.1	Wholesale of fish and fish products	
46313	การขายส่งผักและผลไม้	1,975	6,336,540.9	5,824,622.8	32,676.7	4,669.0	176,664.2	1,440.9	2,443.3	21,428.9	7,632.0	15,273.1	249,689.9	237,512.6	209,821.9	-27,690.7	Wholesale of fruits and vegetables	
46314	การขายส่งผลิตภัณฑ์นม	188	2,993,532.8	2,875,819.8	14,096.2	1,221.1	41,302.1	384.9	829.8	8,176.2	1,271.7	6,620.6	42,360.6	100,647.4	104,299.3	3,651.9	Wholesale of dairy products	
46315	การขายส่งข้าวและผลิตภัณฑ์ที่ได้จากโรงสีข้าว	131	1,121,287.0	1,065,588.0	9,345.6	421.3	12,014.9	93.7	31.5	3,002.1	493.0	5,559.2	24,737.7	141,822.9	122,762.1	-19,060.9	Wholesale of rice and rice milling products	



ตาราง 5 ค่าใช้จ่ายทั้งสิ้น มูลค่าสินค้าและวัสดุประกอบและส่วนเปลี่ยนแปลงสินค้าของสถานประกอบการธุรกิจปี 2554 จำแนกตามประเภทธุรกิจ (ต่อ)

TABLE 5 TOTAL EXPENSES , VALUE OF STOCKS AND CHANGE IN VALUE OF STOCKS OF BUSINESS ESTABLISHMENTS IN 2011 BY CATEGORY OF BUSINESS INDUSTRY (Cont'd)

(พันบาท In Thousand Baht)

รหัส Code	ประเภทธุรกิจ	จำนวน สถาน- ประกอบการ Number of establishments	รวม Total	ค่าซื้อสินค้า เพื่อการจำหน่าย และ/หรือให้บริการ Value of goods purchased for sale or rendering services	ค่าไฟฟ้า Electricity	ค่าน้ำประปา Water supply	ค่าน้ำมันเชื้อเพลิง Fuels	ค่าใช้จ่าย เกี่ยวกับการ ใช้บริการ อินเทอร์เน็ต Cost of internet services	ค่าใช้จ่าย เกี่ยวกับการ บำรุงรักษา อุปกรณ์ คอมพิวเตอร์ Repair and maintenance of computer accessories	ค่าซ่อมแซม สิ่งก่อสร้าง ยานพาหนะ เครื่องจักร และเครื่องมือ ฯลฯ Repair on construction, and machinery and equipment etc.	ค่าเช่า ยานพาหนะ เครื่องจักร และเครื่องมือ ฯลฯ Rent on vehicles, and equipment etc.	ค่าเช่าอาคาร Rent on building	ค่าใช้จ่ายอื่นๆ Other expenses	มูลค่าสินค้าและวัสดุประกอบคงเหลือ Value of stocks		ส่วน เปลี่ยนแปลง ของสินค้าและ วัสดุประกอบ คงเหลือ Change in value of stocks	Category of business industry
														1 ม.ค. 2554 Jan 1, 2011	31 ธ.ค. 2554 Dec 31, 2011		
46316	การขายส่งผลิตภัณฑ์ขนมอบ ไขมันและไขมันที่ใช้ในการบริโภค	224	818,972.7	766,948.6	6,632.5	794.4	14,545.0	79.7	12.5	3,644.3	-	3,719.2	22,596.6	23,904.1	20,563.5	-3,340.6	Wholesale of bakery products, eggs and edible oils and fats of animal or vegetable origin
46317	การขายส่งน้ำตาล ช็อกโกแลต ลูกกวาด และขนมที่ทำจากน้ำตาล	15	46,852.6	33,710.2	1,108.2	202.4	1,406.3	41.0	26.5	168.0	-	1,138.8	9,051.1	7,444.0	6,830.6	-613.4	Wholesale of sugar, chocolate, candy and sugar confectionery
46318	การขายส่งกาแฟ ชา โกโก้	24	241,976.9	224,925.1	475.5	46.0	12,033.0	38.9	-	700.0	32.0	1,232.0	2,494.3	19,866.7	13,252.7	-6,614.0	Wholesale of coffee, tea and cocoa
46319	การขายส่งผลิตภัณฑ์อาหารอื่นๆ	680	3,560,798.7	3,443,646.1	16,924.1	2,702.7	34,448.5	344.5	167.6	4,210.7	56.9	7,453.7	50,844.0	218,590.6	160,640.4	-57,950.2	Wholesale of other food products
4632	การขายส่งเครื่องดื่มและยาสูบ	593	18,855,230.6	18,309,660.7	31,579.5	6,779.4	128,204.6	1,880.0	722.5	37,433.7	13,218.3	24,004.6	301,747.2	1,447,583.2	1,088,717.1	-358,866.1	Wholesale of beverages and tobacco
46321	การขายส่งเครื่องดื่มที่มีแอลกอฮอล์	265	14,265,443.1	13,867,926.2	16,811.8	4,036.6	66,194.5	1,501.0	551.8	20,657.2	8,929.9	19,159.4	259,674.7	1,024,589.1	661,277.5	-363,311.6	Wholesale of alcohol beverages
46322	การขายส่งเครื่องดื่มที่ไม่มีแอลกอฮอล์	257	3,425,443.5	3,284,942.3	14,283.0	2,616.1	60,037.6	337.0	159.5	16,471.8	4,212.6	3,983.3	38,400.2	353,298.8	346,019.0	-7,279.9	Wholesale of non-alcohol beverages
46323	การขายส่งผลิตภัณฑ์ยาสูบ	71	1,164,344.0	1,156,792.2	484.6	126.6	1,972.5	42.0	11.3	304.7	75.8	861.9	3,672.3	69,695.4	81,420.7	11,725.3	Wholesale of tobacco
<b>464</b>	<b>การขายส่งของใช้ในครัวเรือน</b>	<b>1,043</b>	<b>4,942,677.6</b>	<b>4,674,576.4</b>	<b>34,454.2</b>	<b>4,513.8</b>	<b>52,328.8</b>	<b>1,731.3</b>	<b>608.0</b>	<b>11,360.4</b>	<b>2,067.5</b>	<b>44,848.6</b>	<b>116,188.6</b>	<b>484,149.4</b>	<b>460,217.0</b>	<b>-23,932.5</b>	<b>Wholesale of household goods</b>
4641	การขายส่งสิ่งทอ เสื้อผ้า และรองเท้า	314	614,277.3	559,328.2	4,266.4	919.0	10,665.1	347.6	164.8	1,590.6	67.7	9,495.7	27,432.3	119,195.9	121,948.5	2,752.6	Wholesale of textiles, clothing and footwear
46411	การขายส่งด้ายและผ้า	89	243,401.8	229,894.6	1,555.2	243.7	2,923.9	153.6	82.0	359.3	19.2	1,624.2	6,546.0	36,762.5	40,554.4	3,791.9	Wholesale of yarn and fabrics
46412	การขายส่งของใช้ในครัวเรือนที่ทำจากสิ่งทอ	69	19,077.6	15,581.8	337.2	89.9	612.2	14.4	40.0	-	1.0	1,735.3	665.9	11,241.5	9,903.8	-1,337.6	Wholesale of household goods of textile
46413	การขายส่งอุปกรณ์ตัดเย็บ	6	5,550.3	4,920.0	75.6	48.4	108.0	-	-	-	-	230.6	167.8	1,580.5	2,436.5	856.0	Wholesale of haberdashery
46414	การขายส่งเสื้อผ้า	130	316,971.7	282,824.1	1,828.9	441.0	6,483.2	163.1	42.8	1,216.8	47.5	5,294.6	18,629.8	63,202.5	64,221.8	1,019.3	Wholesale of clothing
46415	การขายส่งรองเท้า	20	29,275.8	26,107.8	469.4	95.9	537.8	16.4	-	14.5	-	611.0	1,422.9	6,409.0	4,832.0	-1,577.0	Wholesale of footwear
4642	การขายส่งเครื่องใช้ไฟฟ้า และอิเล็กทรอนิกส์ชนิดใช้ในครัวเรือน	61	269,219.3	246,445.6	2,176.5	446.8	5,302.7	207.7	80.7	924.1	216.0	3,610.0	9,809.1	60,116.0	57,957.3	-2,158.7	Wholesale of electric household appliances and consumer electronics
46421	การขายส่งเครื่องใช้ไฟฟ้าและอิเล็กทรอนิกส์ชนิดใช้ในครัวเรือน (ยกเว้นอุปกรณ์ไฟฟ้าสำหรับโคมไฟแสงสว่าง)	54	248,151.8	227,156.8	1,979.7	431.9	5,160.0	189.7	67.7	911.0	-	3,550.0	8,705.0	56,948.9	56,041.3	-907.6	Wholesale of electric household appliances and consumer electronics (except lighting equipment)
46422	การขายส่งอุปกรณ์ไฟฟ้าสำหรับโคมไฟแสงสว่าง	7	21,067.5	19,288.8	196.8	14.9	142.7	18.0	13.0	13.1	216.0	60.0	1,104.1	3,167.1	1,916.0	-1,251.1	Wholesale of lighting equipment
4643	การขายส่งสินค้าวัฒนธรรมและนันทนาการ	157	412,817.4	380,237.0	3,263.8	547.5	7,099.5	207.7	66.4	1,324.1	80.0	4,044.4	15,947.1	80,747.7	72,115.0	-8,632.7	Wholesale of cultural and recreation goods
46431	การขายส่งหนังสือ หนังสือพิมพ์ และเครื่องเขียน	22	277,822.6	266,864.0	880.1	138.1	3,809.5	45.2	16.8	359.1	-	1,710.0	3,999.9	32,470.9	31,343.2	-1,127.6	Wholesale of books, newspapers and stationery
46432	การขายส่งสื่อบันทึกภาพและเสียงที่บันทึกข้อมูลแล้ว	1	D	D	D	D	D	D	D	D	D	D	D	D	D	D	Wholesale of recorded visual and audio media
46433	การขายส่งเครื่องกีฬา	21	20,695.4	18,910.3	413.4	74.6	442.8	12.0	-	56.0	54.0	108.5	623.7	2,197.8	1,543.3	-654.5	Wholesale of sports goods
46434	การขายส่งเกมและของเล่น	15	18,236.0	16,770.0	320.8	89.4	22.2	31.1	18.0	1.5	26.0	240.0	717.0	5,075.0	4,258.2	-816.8	Wholesale of games and toys
46439	การขายส่งสินค้าอื่นๆ ด้านวัฒนธรรมและนันทนาการ	98	95,874.4	77,626.8	1,607.5	244.7	2,825.0	110.5	29.1	907.5	-	1,925.9	10,597.4	40,988.9	34,965.2	-6,023.7	Wholesale of other cultural and recreation goods

ตาราง 5 ค่าใช้จ่ายทั้งสิ้น มูลค่าสินค้าและวัสดุประกอบและส่วนเปลี่ยนแปลงสินค้าของสถานประกอบการธุรกิจปี 2554 จำแนกตามประเภทธุรกิจ (ต่อ)

TABLE 5 TOTAL EXPENSES , VALUE OF STOCKS AND CHANGE IN VALUE OF STOCKS OF BUSINESS ESTABLISHMENTS IN 2011 BY CATEGORY OF BUSINESS INDUSTRY (Cont'd)

(พันบาท In Thousand Baht)

รหัส Code	ประเภทธุรกิจ	จำนวน สถาน- ประกอบการ Number of establishments	รวม Total	ค่าซื้อสินค้า เพื่อการจำหน่าย และ/หรือให้บริการ Value of goods purchased for sale or rendering services	ค่าไฟฟ้า Electricity	ค่าน้ำประปา Water supply	ค่าน้ำมันเชื้อเพลิง Fuels	ค่าใช้จ่าย เกี่ยวกับการ ใช้บริการ อินเทอร์เน็ต Cost of internet services	ค่าใช้จ่าย เกี่ยวกับการ บำรุงรักษา อุปกรณ์ คอมพิวเตอร์ Repair and maintenance of computer accessories	ค่าซ่อมแซม สิ่งก่อสร้าง ยานพาหนะ เครื่องจักร และเครื่องมือ ฯลฯ Repair on construction, vehicles, machinery and equipment etc.	ค่าเช่า ยานพาหนะ เครื่องจักร และเครื่องมือ ฯลฯ Rent on vehicles, machinery and equipment etc.	ค่าเช่าอาคาร Rent on building	ค่าใช้จ่ายอื่นๆ Other expenses	มูลค่าสินค้าและวัสดุประกอบคงเหลือ Value of stocks		ส่วน เปลี่ยนแปลง ของสินค้าและ วัสดุประกอบ คงเหลือ Change in value of stocks	ประเภท Category of business industry	
														1 ม.ค. 2554 Jan 1, 2011	31 ธ.ค. 2554 Dec 31, 2011			
4644	การขายส่งสินค้าทางเภสัชกรรม และทางการแพทย์ เครื่องหอม และเครื่องประทินโฉม	69	1,608,123.6	1,557,586.2	4,776.6	504.4	9,358.2	298.4	40.8	1,369.9	1,544.6	8,002.6	24,641.9	62,386.9	61,415.9	-971.0	Wholesale of pharmaceutical and medical goods, perfumeries and toilet preparations	
46441	การขายส่งสินค้าทางเภสัชกรรม และทางการแพทย์	41	576,183.1	544,344.7	4,282.8	176.6	1,950.7	219.1	22.5	931.4	391.3	5,828.2	18,035.8	52,833.3	55,137.8	2,304.6	Wholesale of pharmaceutical and medical goods	
46442	การขายส่งเครื่องหอม	9	10,348.9	8,733.5	79.3	38.4	116.5	15.8	-	4.6	-	1,104.0	256.8	66.3	52.4	-13.9	Wholesale of perfumeries	
46443	การขายส่งเครื่องสำอาง และเครื่องประทินโฉม	19	1,021,591.5	1,004,507.9	414.6	289.4	7,291.0	63.5	18.3	433.9	1,153.3	1,070.4	6,349.3	9,487.4	6,225.7	-3,261.7	Wholesale of cosmetics and toilet preparations	
4649	การขายส่งของใช้ในครัวเรือนอื่นๆ	442	2,038,240.0	1,930,979.4	19,970.9	2,096.2	19,903.3	670.0	255.4	6,151.7	159.3	19,695.8	38,358.1	161,702.9	146,780.2	-14,922.7	Wholesale of other household goods	
46491	การขายส่งอุปกรณ์ถ่ายภาพ และทัศนศาสตร์	1	D	D	D	D	D	D	D	D	D	D	D	D	D	D	D	Wholesale of photographic and optical goods
46492	การขายส่งนาฬิกา เครื่องประดับ เพชรพลอย	52	136,150.3	111,765.0	14,980.2	999.0	1,058.4	202.6	-	64.8	12.3	4,656.0	2,412.1	6,469.5	6,263.7	-205.8	Wholesale of watches, clocks and jewellery	
46493	การขายส่งเครื่องหนังและเครื่องใช้ สำหรับการเดินทาง	3	D	D	D	D	D	D	D	D	D	D	D	D	D	D	D	Wholesale of leather goods and travel accessories
46494	การขายส่งเฟอร์นิเจอร์ ชนิดใช้ในครัวเรือน	129	267,266.4	232,288.1	1,710.4	419.9	6,084.3	149.2	136.1	670.3	147.0	7,244.1	18,417.0	55,874.7	48,664.3	-7,210.4	Wholesale of household furniture	
46495	การขายส่งเครื่องดินเผา เครื่องแก้ว และเครื่องครัว	28	69,513.2	53,315.6	422.9	61.3	6,854.5	27.4	12.6	3,701.5	-	2,140.8	2,976.6	7,578.2	7,315.3	-262.9	Wholesale of chinaware, glassware and kitchenware	
46499	การขายส่งของใช้ในครัวเรือนอื่นๆ ซึ่งมิได้จัดประเภทไว้ในที่อื่น	229	1,561,931.6	1,531,350.6	2,775.8	603.3	5,762.1	283.7	105.7	1,710.7	-	4,910.9	14,428.9	91,250.6	84,016.9	-7,233.7	Wholesale of other household goods, n.e.c	
<b>465</b>	<b>การขายส่งเครื่องจักร อุปกรณ์ และเครื่องมือเครื่องใช้</b>	<b>1,049</b>	<b>14,327,409.3</b>	<b>13,708,386.9</b>	<b>33,648.5</b>	<b>3,791.9</b>	<b>84,271.0</b>	<b>3,139.5</b>	<b>3,588.0</b>	<b>19,123.9</b>	<b>8,335.5</b>	<b>45,978.0</b>	<b>417,146.0</b>	<b>2,774,598.9</b>	<b>2,735,220.9</b>	<b>-39,378.0</b>	<b>Wholesale of machinery, equipment and supplies</b>	
4651	การขายส่งคอมพิวเตอร์ อุปกรณ์ต่อพ่วง และซอฟต์แวร์	22	846,461.5	833,817.6	1,823.7	66.2	958.0	334.6	145.3	200.5	294.5	4,104.4	4,716.8	37,485.0	19,390.1	-18,095.0	Wholesale of computers, computer peripheral equipment and software	
46510	การขายส่งคอมพิวเตอร์ อุปกรณ์ต่อพ่วง และซอฟต์แวร์	22	846,461.5	833,817.6	1,823.7	66.2	958.0	334.6	145.3	200.5	294.5	4,104.4	4,716.8	37,485.0	19,390.1	-18,095.0	Wholesale of computers, computer peripheral equipment and software	
4652	การขายส่งอุปกรณ์และชิ้นส่วนทาง อิเล็กทรอนิกส์และโทรคมนาคม	30	66,035.5	60,549.7	858.2	134.4	671.5	169.6	114.0	282.6	-	662.3	2,593.3	44,185.0	42,863.8	-1,321.2	Wholesale of electronic and telecommunications equipment and parts	
46521	การขายส่งอุปกรณ์และชิ้นส่วนอิเล็กทรอนิกส์	17	28,770.2	25,802.0	506.8	69.4	494.7	60.1	74.6	87.5	-	100.5	1,574.6	39,110.0	39,025.0	-85.0	Wholesale of electronic equipment and parts	
46522	การขายส่งโทรศัพท์ และอุปกรณ์โทรคมนาคม	13	37,265.3	34,747.7	351.4	65.0	176.8	109.5	39.4	195.1	-	561.8	1,018.7	5,075.0	3,838.8	-1,236.2	Wholesale of telephone and telecommunications equipment	
4653	การขายส่งเครื่องจักร อุปกรณ์ และเครื่องใช้ทางการเกษตร	773	11,170,361.3	10,740,740.9	20,811.9	2,767.0	60,816.3	1,545.9	2,717.1	14,320.1	5,979.1	21,984.5	298,678.4	2,360,572.0	2,300,757.6	-59,814.4	Wholesale of agricultural machinery, equipment and supplies	

ตาราง 5 ค่าใช้จ่ายทั้งสิ้น มูลค่าสินค้าและวัสดุประกอบและส่วนเปลี่ยนแปลงสินค้าของสถานประกอบการธุรกิจปี 2554 จำแนกตามประเภทธุรกิจ (ต่อ)

TABLE 5 TOTAL EXPENSES , VALUE OF STOCKS AND CHANGE IN VALUE OF STOCKS OF BUSINESS ESTABLISHMENTS IN 2011 BY CATEGORY OF BUSINESS INDUSTRY (Cont'd)

(พันบาท In Thousand Baht)

รหัส Code	ประเภทธุรกิจ	จำนวน สถาน- ประกอบการ Number of establishments	รวม Total	ค่าซื้อสินค้า เพื่อการจำหน่าย และ/หรือให้บริการ Value of goods purchased for sale or rendering services	ค่าไฟฟ้า Electricity	ค่าน้ำประปา Water supply	ค่าน้ำมันเชื้อเพลิง Fuels	ค่าใช้จ่าย เกี่ยวกับการ ใช้บริการ อินเทอร์เน็ต Cost of internet services	ค่าใช้จ่าย เกี่ยวกับการ บำรุงรักษา อุปกรณ์ คอมพิวเตอร์ Repair and maintenance of computer accessories	ค่าซ่อมแซม สิ่งก่อสร้าง ยานพาหนะ เครื่องจักร และเครื่องมือ ฯลฯ Repair on construction, vehicles, machinery and equipment etc.	ค่าเช่า ยานพาหนะ เครื่องจักร และเครื่องมือ ฯลฯ Rent on vehicles, machinery and equipment etc.	ค่าเช่าอาคาร Rent on building	ค่าใช้จ่ายอื่นๆ Other expenses	มูลค่าสินค้าและวัสดุประกอบคงเหลือ Value of stocks		ส่วน เปลี่ยนแปลง ของสินค้าและ วัสดุประกอบ คงเหลือ Change in value of stocks	ประเภท Category of business industry
														1 ม.ค. 2554 Jan 1, 2011	31 ธ.ค. 2554 Dec 31, 2011		
46530	การขายส่งเครื่องจักร อุปกรณ์ และเครื่องใช้ทางการเกษตร	773	11,170,361.3	10,740,740.9	20,811.9	2,767.0	60,816.3	1,545.9	2,717.1	14,320.1	5,979.1	21,984.5	298,678.4	2,360,572.0	2,300,757.6	-59,814.4	Wholesale of agricultural machinery, equipment and supplies
4659	การขายส่งเครื่องจักรและอุปกรณ์อื่นๆ	224	2,244,551.0	2,073,278.7	10,154.8	824.3	21,825.2	1,089.4	611.7	4,320.7	2,061.9	19,226.8	111,157.5	332,356.9	372,209.5	39,852.5	Wholesale of other machinery and equipment
46591	การขายส่งอุปกรณ์การขนส่ง (ยกเว้น ยานยนต์ จักรยานยนต์ และรถจักรยาน)	1	D	D	D	D	D	D	D	D	D	D	D	D	D	D	Wholesale of transport equipment (except motor vehicles, motorcycles and bicycles)
46592	การขายส่งเครื่องจักรและอุปกรณ์ งานวิศวกรรมโยธา งานเหมืองแร่ และงานก่อสร้าง	25	404,261.3	390,894.3	1,404.6	145.4	2,132.1	276.8	75.2	709.0	-	580.5	8,043.4	56,595.0	53,665.5	-2,929.5	Wholesale of civil engineering, mining and construction machinery
46593	การขายส่งเครื่องจักรและอุปกรณ์ ชนิดใช้ในโรงงานอุตสาหกรรม	48	601,847.7	580,522.2	1,849.6	125.2	2,111.3	264.2	78.4	392.4	1,301.8	2,246.4	12,956.2	77,091.1	81,426.9	4,335.7	Wholesale of industrial machinery and equipment
46594	การขายส่งเครื่องจักร อุปกรณ์ และ เฟอร์นิเจอร์ชนิดใช้ในสำนักงาน	36	333,665.3	299,456.9	1,724.7	107.0	8,735.4	145.2	19.0	1,102.4	533.3	7,956.0	13,885.5	63,583.3	72,074.0	8,490.7	Wholesale of office machinery, equipment and furniture
46599	การขายส่งเครื่องจักรและอุปกรณ์อื่นๆ ซึ่งมิได้จัดประเภทไว้ในที่อื่น	114	903,893.4	801,555.3	5,151.8	440.7	8,846.4	403.2	439.1	2,117.0	226.8	8,444.0	76,269.2	134,832.5	164,788.1	29,955.6	Wholesale of other machinery and equipment, n.e.c
<b>466</b>	<b>การขายส่งสินค้าเฉพาะประเภทอื่นๆ</b>	<b>4,288</b>	<b>15,287,446.4</b>	<b>13,989,541.2</b>	<b>99,136.2</b>	<b>10,294.4</b>	<b>491,099.9</b>	<b>3,235.4</b>	<b>1,953.2</b>	<b>69,853.9</b>	<b>22,831.1</b>	<b>49,756.7</b>	<b>549,744.3</b>	<b>2,249,376.7</b>	<b>2,189,285.8</b>	<b>-60,090.9</b>	<b>Other specialized wholesale</b>
4661	การขายส่งเชื้อเพลิงแข็ง เชื้อเพลิงเหลว และเชื้อเพลิงก๊าซ รวมถึงผลิตภัณฑ์ ที่เกี่ยวข้อง	122	4,489,447.7	4,340,590.4	7,740.8	606.0	60,614.4	396.7	125.0	10,742.6	5,917.5	4,103.6	58,610.8	168,787.1	137,201.3	-31,585.9	Wholesale of solid, liquid and gaseous fuels and related products
46611	การขายส่งเชื้อเพลิงแข็ง	28	14,593.4	11,574.5	103.8	30.3	2,739.6	-	-	23.8	-	-	121.3	1,075.5	847.6	-227.9	Wholesale of solid fuels
46612	การขายส่งเชื้อเพลิงเหลว	9	2,379,552.1	2,316,207.2	1,844.0	32.4	29,965.8	20.6	5.6	4,760.7	-	108.0	26,607.9	119,832.1	98,292.9	-21,539.3	Wholesale of liquid fuels
46613	การขายส่งเชื้อเพลิงก๊าซ	73	1,897,682.4	1,830,790.8	5,466.2	503.0	25,287.0	358.2	97.7	5,270.7	3,997.5	1,803.2	24,108.2	20,996.0	16,240.2	-4,755.8	Wholesale of gaseous fuels
46614	การขายส่งผลิตภัณฑ์ที่ได้จากการ กลั่นปิโตรเลียม	12	197,619.8	182,017.9	326.6	40.3	2,622.0	18.0	21.7	687.5	1,920.0	2,192.4	7,773.4	26,883.5	21,820.6	-5,062.9	Wholesale of refined petroleum products
4662	การขายส่งโลหะและสินแร่โลหะ	112	676,394.9	633,923.8	5,691.8	470.0	11,951.0	172.6	193.0	1,212.3	-	890.8	21,889.7	157,041.7	149,541.1	-7,500.6	Wholesale of metals and metal ores
46621	การขายส่งสินแร่เหล็กและโลหะที่ไม่ใช่เหล็ก	4	22,990.6	20,903.8	192.6	27.0	309.8	8.4	2.0	46.9	-	258.0	1,242.0	5,108.9	4,552.1	-556.8	Wholesale of ferrous and non-ferrous metal ores
46622	การขายส่งเหล็ก เหล็กกล้า และโลหะ ที่ไม่ใช่เหล็กขั้นมูลฐาน	108	653,404.3	613,020.0	5,499.2	443.0	11,641.2	164.2	191.0	1,165.4	-	632.8	20,647.6	151,932.8	144,989.0	-6,943.8	Wholesale of iron, steel and non-ferrous metal in primary forms
4663	การขายส่งวัสดุก่อสร้าง เครื่องโลหะ เครื่องอุปกรณ์และวัสดุสำหรับ ระบบท่อและระบบทำความร้อน	969	4,987,246.7	4,353,278.0	34,135.1	3,146.5	242,707.8	1,262.2	1,264.3	35,941.8	12,736.9	19,473.3	283,300.8	1,325,582.4	1,278,968.9	-46,613.5	Wholesale of construction materials, hardware, plumbing and heating equipment and supplies
46631	การขายส่งอิฐ หิน ปูน ทราย และผลิตภัณฑ์คอนกรีต	253	841,432.4	570,024.6	17,858.6	886.8	158,299.0	308.2	308.9	25,169.9	7,061.7	8,466.7	53,048.0	162,648.6	166,008.2	3,359.6	Wholesale of bricks, stone, cement, sand and concrete products
46632	การขายส่งไม้และผลิตภัณฑ์ จากไม้แปรรูปขั้นต้น	523	892,831.3	770,834.7	6,926.0	1,047.3	37,619.0	452.7	230.8	4,388.1	4,087.7	4,912.4	62,332.5	661,090.4	599,114.3	-61,976.1	Wholesale of wood in the rough and products of primary processing of wood

ตาราง 5 ค่าใช้จ่ายทั้งสิ้น มูลค่าสินค้าและวัสดุประกอบและส่วนเปลี่ยนแปลงสินค้าของสถานประกอบการธุรกิจปี 2554 จำแนกตามประเภทธุรกิจ (ต่อ)

TABLE 5 TOTAL EXPENSES , VALUE OF STOCKS AND CHANGE IN VALUE OF STOCKS OF BUSINESS ESTABLISHMENTS IN 2011 BY CATEGORY OF BUSINESS INDUSTRY (Cont'd)

(พันบาท In Thousand Baht)

รหัส Code	ประเภทธุรกิจ	จำนวน สถาน- ประกอบการ Number of establishments	รวม Total	ค่าซื้อสินค้า เพื่อจำหน่าย และ/หรือให้บริการ Value of goods purchased for sale or rendering services	ค่าไฟฟ้า Electricity	ค่าน้ำประปา Water supply	ค่าน้ำมันเชื้อเพลิง Fuels	ค่าใช้จ่าย เกี่ยวกับการ ใช้บริการ อินเทอร์เน็ต Cost of internet services	ค่าใช้จ่าย เกี่ยวกับการ บำรุงรักษา อุปกรณ์ คอมพิวเตอร์ Repair and maintenance of computer accessories	ค่าซ่อมแซม สิ่งก่อสร้าง ยานพาหนะ เครื่องจักร และเครื่องมือ ฯลฯ Repair on construction, vehicles, machinery and equipment etc.	ค่าเช่า ยานพาหนะ เครื่องจักร และเครื่องมือ ฯลฯ Rent on vehicles, machinery and equipment etc.	ค่าเช่าอาคาร Rent on building	ค่าใช้จ่ายอื่นๆ Other expenses	มูลค่าสินค้าและวัสดุประกอบคงเหลือ Value of stocks		ส่วน เปลี่ยนแปลง ของสินค้าและ วัสดุประกอบ คงเหลือ Change in value of stocks	ประเภท Category of business industry
														1 ม.ค. 2554 Jan 1, 2011	31 ธ.ค. 2554 Dec 31, 2011		
46633	การขายสี น้ำมันชักเงา และแล็กเกอร์	25	193,750.9	189,701.4	572.9	96.6	665.2	55.7	15.0	99.8	-	378.0	2,166.4	15,585.8	24,863.0	9,277.2	Wholesale of paints, varnishes and lacquers
46634	การขายส่งอุปกรณ์ระบบท่อและเครื่องสุขภัณฑ์	13	78,476.6	67,352.9	607.2	315.6	6,739.5	42.5	37.7	372.0	2.0	66.0	2,941.2	31,337.9	27,041.3	-4,296.6	Wholesale of plumbing and heating equipment and supplies and sanitary equipment
46639	การขายส่งวัสดุก่อสร้างอื่นๆ	155	2,980,755.4	2,755,364.4	8,170.3	800.1	39,385.2	403.2	671.9	5,912.0	1,585.5	5,650.2	162,812.6	454,919.7	461,942.1	7,022.5	Wholesale of other construction materials
4669	การขายส่งของเสียและเศษวัสดุและผลิตภัณฑ์อื่นๆ ซึ่งมีได้จัดประเภทไว้ในที่อื่น	3,085	5,134,357.1	4,661,749.0	51,568.6	6,071.9	175,826.8	1,403.9	370.9	21,957.1	4,176.7	25,289.0	185,943.1	597,965.5	623,574.6	25,609.1	Wholesale of waste and scrap and other products, n.e.c.
46691	การขายส่งเคมีภัณฑ์ทางอุตสาหกรรม	38	179,332.6	155,200.5	718.6	166.8	11,261.2	57.5	93.0	1,240.7	915.5	1,923.8	7,755.0	28,786.5	29,099.4	312.9	Wholesale of industrial chemicals
46692	การขายส่งปุ๋ยและเคมีภัณฑ์ทางการเกษตร	225	1,677,900.9	1,607,660.1	2,534.8	347.4	8,942.5	247.7	93.8	2,913.4	1,368.1	4,712.8	49,080.5	235,060.1	270,709.8	35,649.7	Wholesale of fertilizers and agrochemical products
46693	การขายส่งยางพาราและพลาสติกขั้นต้น	28	121,338.1	117,421.0	226.9	27.3	1,134.2	-	-	387.0	-	42.0	2,099.6	1,911.3	1,744.7	-166.7	Wholesale of rubber and plastic materials in primary forms
46694	การขายส่งบรรจุภัณฑ์ชนิดใช้ในทางอุตสาหกรรม	43	82,593.4	69,118.2	589.0	222.7	1,355.3	33.7	6.1	82.4	182.7	773.6	10,229.7	5,227.0	6,366.4	1,139.4	Wholesale of industrial or commercial containers
46695	การขายส่งของเสียและเศษวัสดุที่สามารถนำกลับมาใช้ใหม่	2,723	3,015,072.1	2,660,606.5	46,876.4	5,253.8	152,270.0	1,010.1	171.5	17,246.6	1,457.9	17,120.8	113,058.5	321,754.0	308,902.5	-12,851.5	Wholesale of waste and scrap and materials for recycling
46699	การขายส่งผลิตภัณฑ์อื่นๆ ซึ่งมีได้จัดประเภทไว้ในที่อื่น	28	58,120.0	51,742.8	622.8	53.8	863.6	54.9	6.5	87.1	252.6	716.0	3,719.7	5,226.5	6,751.7	1,525.3	Wholesale of other products, n.e.c.
<b>469</b>	<b>การขายส่งสินค้าทั่วไป</b>	<b>237</b>	<b>6,152,187.8</b>	<b>5,975,730.7</b>	<b>17,150.4</b>	<b>1,292.1</b>	<b>43,913.1</b>	<b>505.6</b>	<b>663.7</b>	<b>7,308.3</b>	<b>10,420.3</b>	<b>13,629.0</b>	<b>81,574.6</b>	<b>617,392.8</b>	<b>582,850.4</b>	<b>-34,542.3</b>	<b>Non-specialized wholesale trade</b>
4690	การขายส่งสินค้าทั่วไป	237	6,152,187.8	5,975,730.7	17,150.4	1,292.1	43,913.1	505.6	663.7	7,308.3	10,420.3	13,629.0	81,574.6	617,392.8	582,850.4	-34,542.3	Non-specialized wholesale trade
46900	การขายส่งสินค้าทั่วไป	237	6,152,187.8	5,975,730.7	17,150.4	1,292.1	43,913.1	505.6	663.7	7,308.3	10,420.3	13,629.0	81,574.6	617,392.8	582,850.4	-34,542.3	Non-specialized wholesale trade
<b>47</b>	<b>การขายปลีก (ยกเว้นยานยนต์และจักรยานยนต์)</b>	<b>152,583</b>	<b>305,305,827.0</b>	<b>286,798,305.0</b>	<b>3,252,360.4</b>	<b>367,261.1</b>	<b>3,149,056.3</b>	<b>101,604.4</b>	<b>85,775.5</b>	<b>764,593.2</b>	<b>99,486.7</b>	<b>2,855,181.2</b>	<b>7,832,203.3</b>	<b>46,024,804.1</b>	<b>43,678,262.7</b>	<b>-2,346,541.4</b>	<b>Retail trade (except of motor vehicles and motorcycles)</b>
471	ร้านขายปลีกสินค้าทั่วไป	92,590	89,703,451.7	83,601,444.1	1,787,214.4	179,957.6	1,150,142.8	21,494.6	27,460.9	279,766.5	10,242.4	664,481.3	1,981,247.0	10,648,603.4	9,930,628.2	-717,975.2	Retail sale in non-specialized stores
4711	ร้านขายปลีกอาหาร เครื่องดื่มหรือยาสูบ เป็นสินค้าหลัก	70,585	69,656,810.7	65,224,513.4	1,363,390.9	137,826.2	902,017.2	17,633.1	24,307.6	204,940.3	7,057.1	554,124.3	1,221,000.8	7,425,383.0	6,832,280.3	-593,102.7	Retail sale in non-specialized stores with food, beverages or tobacco predominating
47111	ซูเปอร์มาร์เก็ต	72	4,432,826.7	4,259,130.6	45,217.0	1,512.9	5,790.3	361.7	907.2	2,626.7	465.3	33,342.9	83,472.1	628,718.5	661,485.1	32,766.6	Supermarkets
47112	ดีสเคาท์/ซูเปอร์เซ็นเตอร์/ไฮเปอร์มาร์เก็ต	50	12,506,036.1	12,131,581.8	150,718.1	26,581.3	2,472.0	3,054.4	13,859.3	28,027.5	150.0	20,536.0	129,055.8	1,006,231.3	1,058,203.7	51,972.4	Discountstores/Supercenters/Hypermarkets
47113	ร้านสะดวกซื้อ/มินิมาร์ท	1,780	9,778,069.1	9,217,102.2	243,640.1	10,486.4	28,570.8	5,363.1	3,256.1	6,529.2	202.0	160,039.9	102,879.2	853,344.4	777,140.7	-76,203.7	Convenience stores/Minimarts
47114	ร้านขายของชำ	68,683	42,939,878.8	39,616,698.8	923,815.7	99,245.5	865,184.1	8,853.9	6,285.0	167,756.9	6,239.7	340,205.4	905,593.7	4,937,088.8	4,335,450.8	-601,638.0	Grocery stores
4719	ร้านขายปลีกสินค้าทั่วไปอื่นๆ	22,005	20,046,641.0	18,376,930.7	423,823.6	42,131.5	248,125.6	3,861.6	3,153.3	74,826.2	3,185.3	110,357.0	760,246.1	3,223,220.4	3,098,347.9	-124,872.5	Other retail sale in non-specialized stores
47190	ร้านขายปลีกสินค้าทั่วไปอื่นๆ	22,005	20,046,641.0	18,376,930.7	423,823.6	42,131.5	248,125.6	3,861.6	3,153.3	74,826.2	3,185.3	110,357.0	760,246.1	3,223,220.4	3,098,347.9	-124,872.5	Other retail sale in non-specialized stores

ตาราง 5 ค่าใช้จ่ายทั้งสิ้น มูลค่าสินค้าและวัสดุประกอบและส่วนเปลี่ยนแปลงสินค้าของสถานประกอบการธุรกิจปี 2554 จำแนกตามประเภทธุรกิจ (ต่อ)

TABLE 5 TOTAL EXPENSES , VALUE OF STOCKS AND CHANGE IN VALUE OF STOCKS OF BUSINESS ESTABLISHMENTS IN 2011 BY CATEGORY OF BUSINESS INDUSTRY (Cont'd)

(พันบาท In Thousand Baht)

รหัส Code	ประเภทธุรกิจ	จำนวน สถาน- ประกอบการ Number of establishments	รวม Total	ค่าซื้อสินค้า เพื่อการจำหน่าย และ/หรือให้บริการ Value of goods purchased for sale or rendering services	ค่าไฟฟ้า Electricity	ค่าน้ำประปา Water supply	ค่าน้ำมันเชื้อเพลิง Fuels	ค่าใช้จ่าย เกี่ยวกับการ ใช้บริการ อินเทอร์เน็ต Cost of internet services	ค่าใช้จ่าย เกี่ยวกับการ บำรุงรักษา อุปกรณ์ คอมพิวเตอร์ Repair and maintenance of computer accessories	ค่าซ่อมแซม สิ่งก่อสร้าง ยานพาหนะ เครื่องจักร และเครื่องมือ ฯลฯ Repair on construction, vehicles, and machinery and equipment etc.	ค่าเช่า ยานพาหนะ เครื่องจักร และเครื่องมือ ฯลฯ Rent on vehicles, and equipment etc.	ค่าเช่าอาคาร Rent on building	ค่าใช้จ่ายอื่นๆ Other expenses	มูลค่าสินค้าและวัสดุประกอบคงเหลือ Value of stocks		ส่วน เปลี่ยนแปลง ของสินค้าและ วัสดุประกอบ คงเหลือ Change in value of stocks	ส่วน ของสินค้าและ วัสดุประกอบ คงเหลือ Category of business industry
														1 ม.ค. 2554 Jan 1, 2011	31 ธ.ค. 2554 Dec 31, 2011		
472	ร้านขายปลีกอาหาร เครื่องดื่ม และยาสูบ	6,889	9,449,787.1	8,711,971.2	99,276.6	16,591.9	171,696.3	2,256.5	735.2	28,024.7	4,072.8	114,265.6	300,896.2	646,455.7	482,177.5	-164,278.2	Retail sale of food, beverages and tobacco in specialized stores
4721	ร้านขายปลีกอาหาร	5,887	7,508,202.9	6,911,200.2	84,418.8	13,828.9	143,794.8	1,358.1	535.8	25,541.5	4,041.9	93,206.0	230,277.0	476,699.9	376,660.8	-100,039.1	Retail sale of food in specialized stores
47211	ร้านขายปลีกเนื้อสัตว์ และผลิตภัณฑ์เนื้อสัตว์	1,027	2,579,623.0	2,417,825.6	20,315.7	2,666.5	29,687.6	222.5	124.9	12,839.1	2,490.7	9,027.6	84,423.0	108,342.2	87,313.0	-21,029.2	Retail sale of meat and meat products in specialized stores
47212	ร้านขายปลีกปลาและผลิตภัณฑ์สัตว์น้ำ	275	430,530.2	397,208.7	5,647.1	1,101.5	10,061.2	89.1	19.7	885.9	1.0	5,856.9	9,659.0	13,569.9	9,652.2	-3,917.6	Retail sale of fish and fish products in specialized stores
47213	ร้านขายปลีกผักและผลไม้	1,160	784,847.2	706,633.6	7,266.1	2,203.1	31,881.4	113.3	-	1,784.9	1,030.0	14,333.2	19,601.5	18,599.4	13,580.5	-5,018.9	Retail sale of fruit and vegetables in specialized stores
47214	ร้านขายปลีกข้าว	1,545	2,067,304.7	1,954,132.9	18,415.3	3,719.2	27,183.1	218.4	166.9	4,399.2	60.8	17,459.9	41,549.1	273,639.1	226,071.0	-47,568.2	Retail sale of rice in specialized stores
47215	ร้านขายปลีกผลิตภัณฑ์ขนมอบ	454	472,158.8	410,740.6	10,509.3	1,375.2	5,451.2	345.8	77.5	751.1	205.7	30,799.4	11,902.9	24,562.8	10,746.0	-13,816.8	Retail sale of bakery products in specialized stores
47219	ร้านขายปลีกอาหารอื่นๆ	1,426	1,173,739.1	1,024,658.8	22,265.3	2,763.3	39,530.3	369.0	146.7	4,881.3	253.8	15,729.0	63,141.5	37,986.4	29,298.0	-8,688.4	Retail sale of other food products in specialized stores
4722	ร้านขายปลีกเครื่องดื่ม	990	1,931,841.5	1,792,240.0	14,750.4	2,756.3	27,394.7	888.4	189.5	2,414.9	30.9	21,041.6	70,134.8	168,170.8	104,441.6	-63,729.1	Retail sale of beverages in specialized stores
47221	ร้านขายปลีกเครื่องดื่มที่มีแอลกอฮอล์	526	1,740,791.1	1,629,230.8	9,249.0	1,505.0	18,873.5	788.9	176.1	1,683.1	30.9	15,828.0	63,425.9	153,461.8	91,783.6	-61,678.2	Retail sale of alcohol beverages in specialized stores
47222	ร้านขายปลีกเครื่องดื่มที่ไม่มีแอลกอฮอล์	464	191,050.4	163,009.2	5,501.4	1,251.3	8,521.3	99.6	13.4	731.9	-	5,213.6	6,708.8	14,709.0	12,658.0	-2,050.9	Retail sale of non-alcohol beverages in specialized stores
4723	ร้านขายปลีกผลิตภัณฑ์ยาสูบ	12	9,742.7	8,531.0	107.5	6.8	506.7	10.0	10.0	68.3	-	18.0	484.4	1,585.0	1,075.0	-510.0	Retail sale of tobacco products in specialized stores
47230	ร้านขายปลีกผลิตภัณฑ์ยาสูบ	12	9,742.7	8,531.0	107.5	6.8	506.7	10.0	10.0	68.3	-	18.0	484.4	1,585.0	1,075.0	-510.0	Retail sale of tobacco products in specialized stores
473	ร้านขายปลีกเชื้อเพลิงยานยนต์	7,363	95,396,498.3	92,997,250.8	387,828.2	45,232.2	341,699.6	7,085.7	5,501.2	107,273.1	26,627.1	189,855.0	1,288,145.4	5,929,583.1	5,287,898.9	-641,684.2	Retail sale of automotive fuel in specialized stores
4730	ร้านขายปลีกเชื้อเพลิงยานยนต์	7,363	95,396,498.3	92,997,250.8	387,828.2	45,232.2	341,699.6	7,085.7	5,501.2	107,273.1	26,627.1	189,855.0	1,288,145.4	5,929,583.1	5,287,898.9	-641,684.2	Retail sale of automotive fuel in specialized stores
47300	ร้านขายปลีกเชื้อเพลิงยานยนต์	7,363	95,396,498.3	92,997,250.8	387,828.2	45,232.2	341,699.6	7,085.7	5,501.2	107,273.1	26,627.1	189,855.0	1,288,145.4	5,929,583.1	5,287,898.9	-641,684.2	Retail sale of automotive fuel in specialized stores
474	ร้านขายปลีกอุปกรณ์สารสนเทศ และอุปกรณ์สื่อสารโทรคมนาคม	4,295	12,780,571.6	11,641,203.4	106,925.2	13,605.3	90,027.7	18,213.2	29,537.9	22,380.9	2,622.6	282,416.4	573,639.0	2,518,254.6	2,411,296.8	-106,957.8	Retail sale of information and communications equipment in specialized stores
4741	ร้านขายปลีกคอมพิวเตอร์ อุปกรณ์ ต่อพ่วง ซอฟต์แวร์ และอุปกรณ์สื่อสาร โทรคมนาคม	4,004	11,862,949.6	10,811,029.4	98,067.5	12,650.9	81,495.3	17,685.2	29,302.3	18,968.6	2,585.6	257,934.6	533,230.2	2,248,798.5	2,119,528.1	-129,270.4	Retail sale of computers, peripheral units, software and telecommunications equipment in specialized stores

ตาราง 5 ค่าใช้จ่ายทั้งสิ้น มูลค่าสินค้าและวัสดุประกอบและส่วนเปลี่ยนแปลงสินค้าของสถานประกอบการธุรกิจปี 2554 จำแนกตามประเภทธุรกิจ (ต่อ)

TABLE 5 TOTAL EXPENSES , VALUE OF STOCKS AND CHANGE IN VALUE OF STOCKS OF BUSINESS ESTABLISHMENTS IN 2011 BY CATEGORY OF BUSINESS INDUSTRY (Cont'd)

(พันบาท In Thousand Baht)

รหัส Code	ประเภทธุรกิจ	จำนวน สถาน- ประกอบการ Number of establishments	รวม Total	ค่าซื้อสินค้า เพื่อการจำหน่าย และ/หรือให้บริการ Value of goods purchased for sale or rendering services	ค่าไฟฟ้า Electricity	ค่าน้ำประปา Water supply	ค่าน้ำมันเชื้อเพลิง Fuels	ค่าใช้จ่าย เกี่ยวกับการ ใช้บริการ อินเทอร์เน็ต Cost of internet services	ค่าใช้จ่าย เกี่ยวกับการ บำรุงรักษา อุปกรณ์ คอมพิวเตอร์ Repair and maintenance of computer accessories	ค่าซ่อมแซม สิ่งก่อสร้าง ยานพาหนะ เครื่องจักร และเครื่องมือ ฯลฯ Repair on construction, vehicles, machinery and equipment etc.	ค่าเช่า ยานพาหนะ เครื่องจักร และเครื่องมือ ฯลฯ Rent on vehicles, machinery and equipment etc.	ค่าเช่าอาคาร Rent on building	ค่าใช้จ่ายอื่นๆ Other expenses	มูลค่าสินค้าและวัสดุประกอบคงเหลือ Value of stocks		ส่วน เปลี่ยนแปลง ของสินค้าและ วัสดุประกอบ คงเหลือ Change in value of stocks	ประเภทธุรกิจ Category of business industry
														1 ม.ค. 2554 Jan 1, 2011	31 ธ.ค. 2554 Dec 31, 2011		
47411	ร้านขายปลีกคอมพิวเตอร์ และอุปกรณ์ต่อพ่วง	918	6,737,464.8	6,391,785.6	41,221.0	3,367.6	24,284.6	7,599.8	26,443.0	6,543.5	1,318.9	103,987.0	130,913.8	1,258,316.2	1,285,443.9	27,127.7	Retail sale of computers and peripheral units in specialized stores
47412	ร้านขายปลีกเครื่องเล่นวีดีโอเกม และซอฟต์แวร์สำเร็จรูป	36	32,074.2	27,310.6	954.3	46.7	589.0	239.6	12.3	22.0	107.7	1,997.4	794.6	3,883.8	3,518.5	-365.3	Retail sale of video game consoles and software in specialized stores
47413	ร้านขายปลีกอุปกรณ์สื่อสารโทรคมนาคม	3,050	5,093,410.5	4,391,933.2	55,892.2	9,236.6	56,621.7	9,845.7	2,847.0	12,403.0	1,159.0	151,950.3	401,521.8	986,598.5	830,565.7	-156,032.7	Retail sale of telecommunications equipment in specialized stores
4742	ร้านขายปลีกอุปกรณ์ภาพและเสียง	291	917,622.0	830,174.0	8,857.7	954.4	8,532.3	528.1	235.5	3,412.3	37.0	24,481.8	40,408.8	269,456.1	291,768.6	22,312.6	Retail sale of audio and video equipment in specialized stores
47420	ร้านขายปลีกอุปกรณ์ภาพและเสียง	291	917,622.0	830,174.0	8,857.7	954.4	8,532.3	528.1	235.5	3,412.3	37.0	24,481.8	40,408.8	269,456.1	291,768.6	22,312.6	Retail sale of audio and video equipment in specialized stores
<b>475</b>	<b>ร้านขายปลีกอุปกรณ์อื่นๆ ชนิดใช้ในครัวเรือน</b>	<b>11,929</b>	<b>51,682,607.8</b>	<b>48,097,998.7</b>	<b>357,125.1</b>	<b>41,582.6</b>	<b>838,871.8</b>	<b>20,050.9</b>	<b>9,962.7</b>	<b>179,065.6</b>	<b>31,476.1</b>	<b>356,672.5</b>	<b>1,749,801.7</b>	<b>11,947,084.1</b>	<b>12,099,459.7</b>	<b>152,375.5</b>	<b>Retail sale of other household equipment in specialized stores</b>
4751	ร้านขายปลีกสิ่งทอ	984	810,184.6	712,793.8	16,546.4	2,573.9	13,499.1	1,233.8	133.9	3,862.7	94.2	24,544.9	34,901.9	517,195.8	466,925.4	-50,270.4	Retail sale of textiles in specialized stores
47511	ร้านขายปลีกผ้า	579	491,831.8	427,998.4	11,426.9	1,818.6	8,571.8	753.4	72.5	2,886.4	65.5	12,551.8	25,686.6	440,958.7	402,769.0	-38,189.7	Retail sale of fabrics in specialized stores
47512	ร้านขายปลีกของใช้ในครัวเรือน ที่ทำจากผ้า	208	233,230.3	213,323.4	3,053.7	429.4	3,336.7	309.0	13.9	417.5	18.3	7,198.9	5,129.5	46,111.2	38,478.0	-7,633.2	Retail sale of household articles of textiles in specialized stores
47513	ร้านขายปลีกอุปกรณ์ตัดเย็บ	197	85,122.4	71,472.1	2,065.8	326.0	1,590.7	171.3	47.5	558.7	10.4	4,794.2	4,085.9	30,125.9	25,678.3	-4,447.5	Retail sale of haberdashery in specialized stores
4752	ร้านขายปลีกเครื่องโลหะ สี และกระจก	4,017	30,008,620.9	28,203,794.3	142,948.3	16,366.0	564,226.9	5,857.7	3,991.9	110,989.9	19,967.3	77,985.6	862,493.0	7,154,064.4	7,042,491.9	-111,572.5	Retail sale of hardware, paints and glass in specialized stores
47521	ร้านขายปลีกเครื่องโลหะ	126	369,167.4	340,962.7	2,606.3	436.5	5,061.2	191.9	44.7	260.5	-	3,926.4	15,677.1	139,047.5	121,637.4	-17,410.0	Retail sale of hardware in specialized stores
47522	ร้านขายปลีกสี น้ำมันชักเงา และแล็กเกอร์	72	193,515.8	184,326.0	1,105.0	146.7	1,270.5	108.1	136.1	189.2	8.0	1,789.8	4,436.4	44,071.3	35,577.5	-8,493.8	Retail sale of paints, varnishes and lacquers in specialized stores
47523	ร้านขายปลีกอุปกรณ์ระบบท่อ และเครื่องสุขภัณฑ์	170	2,438,157.3	2,369,991.8	3,136.4	626.1	12,126.9	289.0	155.9	2,422.3	1,177.4	13,544.6	34,687.0	344,178.6	320,553.2	-23,625.3	Retail sale of plumbing, heating and sanitary equipment and supplies in specialized stores
47524	ร้านขายปลีกวัสดุก่อสร้างอื่นๆ	2,125	13,968,146.9	12,891,704.2	75,455.8	9,856.3	368,105.1	3,283.4	2,535.9	81,302.3	17,791.1	38,858.6	479,254.2	4,025,319.7	3,962,428.9	-62,890.8	Retail sale of other construction materials in specialized stores
47525	ร้านขายปลีกวัสดุก่อสร้างหลายชนิด รวมถึงวัสดุอุปกรณ์และเครื่องมือ ชนิดนำไปใช้ทำงานได้ด้วยตัวเอง	1,524	13,039,633.5	12,416,809.7	60,644.8	5,300.5	177,663.3	1,985.2	1,119.2	26,815.6	990.7	19,866.2	328,438.3	2,601,447.4	2,602,294.8	847.4	Retail sale of a variety of construction materials including do-it-yourself material and equipment in specialized stores
4753	ร้านขายปลีกพรม สิ่งปูพื้น วัสดุปิดผนัง และปูพื้น	184	114,492.8	87,385.9	2,897.4	508.9	6,828.3	419.2	35.2	868.7	146.0	6,021.5	9,381.6	15,850.6	14,170.6	-1,680.0	Retail sale of carpets, rugs, wall and floor coverings in specialized stores

ตาราง 5 ค่าใช้จ่ายทั้งสิ้น มูลค่าสินค้าและวัสดุประกอบและส่วนเปลี่ยนแปลงสินค้าของสถานประกอบการธุรกิจปี 2554 จำแนกตามประเภทธุรกิจ (ต่อ)

TABLE 5 TOTAL EXPENSES , VALUE OF STOCKS AND CHANGE IN VALUE OF STOCKS OF BUSINESS ESTABLISHMENTS IN 2011 BY CATEGORY OF BUSINESS INDUSTRY (Cont'd)

(พันบาท In Thousand Baht)

รหัส Code	ประเภทธุรกิจ	จำนวน สถาน- ประกอบการ Number of establishments	รวม Total	ค่าซื้อสินค้า เพื่อการจำหน่าย และ/หรือให้บริการ Value of goods purchased for sale or rendering services	ค่าไฟฟ้า Electricity	ค่าน้ำประปา Water supply	ค่าน้ำมันเชื้อเพลิง Fuels	ค่าใช้จ่าย เกี่ยวกับการ ใช้บริการ อินเทอร์เน็ต Cost of internet services	ค่าใช้จ่าย เกี่ยวกับการ บำรุงรักษา อุปกรณ์ คอมพิวเตอร์ Repair and maintenance of computer accessories	ค่าซ่อมแซม สิ่งก่อสร้าง ยานพาหนะ เครื่องจักร และเครื่องมือ ฯลฯ Repair on construction, vehicles, machinery and equipment etc.	ค่าเช่า ยานพาหนะ เครื่องจักร และเครื่องมือ ฯลฯ Rent on vehicles, machinery and equipment etc.	ค่าเช่าอาคาร Rent on building	ค่าใช้จ่ายอื่นๆ Other expenses	มูลค่าสินค้าและวัสดุประกอบคงเหลือ Value of stocks		ส่วน เปลี่ยนแปลง ของสินค้าและ วัสดุประกอบ คงเหลือ Change in value of stocks	Category of business industry
														1 ม.ค. 2554 Jan 1, 2011	31 ธ.ค. 2554 Dec 31, 2011		
47530	ร้านขายปลีกพรม สิ่งปูพื้น วัสดุบุผนัง และปูพื้น	184	114,492.8	87,385.9	2,897.4	508.9	6,828.3	419.2	35.2	868.7	146.0	6,021.5	9,381.6	15,850.6	14,170.6	-1,680.0	Retail sale of carpets, rugs, wall and floor coverings in specialized stores
4759	ร้านขายปลีกเครื่องใช้ไฟฟ้า เฟอร์นิเจอร์ อุปกรณ์ไฟฟ้าสำหรับให้แสงสว่าง และของใช้อื่นๆ ในครัวเรือน	6,744	20,749,309.5	19,094,024.7	194,733.0	22,133.7	254,317.5	12,540.3	5,801.7	63,344.3	11,268.7	248,120.5	843,025.2	4,259,973.4	4,575,871.8	315,898.5	Retail sale of electrical household appliances, furniture, lighting equipment and other household articles in specialized stores
47591	ร้านขายปลีกเฟอร์นิเจอร์ ชนิดใช้ในครัวเรือน	1,941	3,239,027.2	2,799,658.4	66,660.5	6,577.2	75,199.9	3,732.4	2,173.6	25,046.6	6,200.1	81,253.3	172,525.3	1,012,762.2	1,169,829.4	157,067.2	Retail sale of household furniture in specialized stores
47592	ร้านขายปลีกเครื่องดินเผา เครื่องแก้ว และเครื่องครัว	710	611,113.4	543,811.3	7,830.0	2,070.2	12,443.1	802.7	308.6	1,711.4	1,373.1	15,086.6	25,676.2	195,738.6	212,704.5	16,965.9	Retail sale of chinaware, glassware and kitchenware in specialized stores
47593	ร้านขายปลีกอุปกรณ์ไฟฟ้า สำหรับให้แสงสว่าง	371	863,853.4	797,469.0	6,429.5	1,156.7	6,412.8	898.5	396.6	1,045.8	124.4	15,018.1	34,902.1	209,965.9	204,056.9	-5,909.0	Retail sale of lighting equipment in specialized stores
47594	ร้านขายปลีกเครื่องดนตรี และอุปกรณ์ที่เกี่ยวข้อง	101	71,570.3	57,463.4	1,868.5	243.8	1,165.0	259.4	66.2	517.1	2.5	6,976.5	3,007.9	30,582.8	29,081.7	-1,501.0	Retail sale of musical instruments and related equipment in specialized stores
47595	ร้านขายปลีกเครื่องใช้ไฟฟ้า ชนิดใช้ในครัวเรือน	2,286	13,508,282.0	12,570,474.2	100,943.7	9,561.9	131,555.9	6,408.4	2,757.9	32,336.8	3,567.6	95,879.2	554,796.4	2,228,086.8	2,339,319.4	111,232.6	Retail sale of electrical household appliances in specialized stores
47599	ร้านขายปลีกของใช้อื่นๆ ในครัวเรือน ซึ่งมีได้จัดประเภทไว้ในที่อื่น	1,335	2,455,463.2	2,325,148.5	11,000.7	2,523.9	27,540.7	439.0	98.8	2,686.7	0.9	33,906.8	52,117.2	582,837.0	620,879.8	38,042.8	Retail sale of other household articles, n.e.c in specialized stores
476	<b>ร้านขายปลีกสินค้าวัฒนธรรม และนันทนาการ</b>	5,377	5,616,016.9	4,956,921.7	101,085.3	14,259.9	92,617.6	7,428.6	3,404.2	19,682.8	3,990.3	173,110.5	243,516.1	1,487,985.1	1,510,026.9	22,041.9	<b>Retail sale of cultural and recreation goods in specialized stores</b>
4761	ร้านขายปลีกหนังสือ หนังสือพิมพ์ และเครื่องเขียน	1,416	3,193,746.7	2,913,101.6	53,872.3	4,209.3	32,708.6	2,999.6	2,484.3	8,480.3	1,486.4	65,176.9	109,227.3	741,627.2	831,965.1	90,338.0	Retail sale of books, newspapers and stationary in specialized stores
47611	ร้านขายปลีกหนังสือ หนังสือพิมพ์ วารสาร และนิตยสาร	446	852,636.2	737,414.2	28,858.5	1,665.1	7,401.7	752.7	1,272.6	2,069.7	962.9	38,569.9	33,668.9	288,753.2	370,946.2	82,193.0	Retail sale of books, newspapers, periodicals and magazines in specialized stores
47612	ร้านขายปลีกเครื่องเขียน และเครื่องใช้สำนักงาน	970	2,341,110.5	2,175,687.4	25,013.9	2,544.2	25,307.0	2,246.9	1,211.7	6,410.6	523.6	26,607.0	75,558.4	452,873.9	461,018.9	8,145.0	Retail sale of stationary and office supplies in specialized stores
4762	ร้านขายปลีกสื่อบันทึกเสียงและภาพ	202	193,542.0	132,466.0	7,643.5	1,811.1	1,807.0	493.0	64.3	435.3	-	25,672.4	23,149.4	34,495.0	31,262.4	-3,232.7	Retail sale of music and video recordings in specialized stores
47620	ร้านขายปลีกสื่อบันทึกเสียงและภาพ	202	193,542.0	132,466.0	7,643.5	1,811.1	1,807.0	493.0	64.3	435.3	-	25,672.4	23,149.4	34,495.0	31,262.4	-3,232.7	Retail sale of music and video recordings in specialized stores
4763	ร้านขายปลีกเครื่องกีฬา	922	882,460.2	778,140.8	12,258.9	2,141.7	10,234.1	1,240.4	339.0	6,415.5	1,231.2	33,519.6	36,939.0	211,903.2	177,144.2	-34,759.0	Retail sale of sporting equipment in specialized stores
47630	ร้านขายปลีกเครื่องกีฬา	922	882,460.2	778,140.8	12,258.9	2,141.7	10,234.1	1,240.4	339.0	6,415.5	1,231.2	33,519.6	36,939.0	211,903.2	177,144.2	-34,759.0	Retail sale of sporting equipment in specialized stores

ตาราง 5 ค่าใช้จ่ายทั้งสิ้น มูลค่าสินค้าและวัสดุประกอบและส่วนเปลี่ยนแปลงสินค้าของสถานประกอบการธุรกิจปี 2554 จำแนกตามประเภทธุรกิจ (ต่อ)

TABLE 5 TOTAL EXPENSES , VALUE OF STOCKS AND CHANGE IN VALUE OF STOCKS OF BUSINESS ESTABLISHMENTS IN 2011 BY CATEGORY OF BUSINESS INDUSTRY (Cont'd)

(พันบาท In Thousand Baht)

รหัส Code	ประเภทธุรกิจ	จำนวน สถาน- ประกอบการ Number of establishments	รวม Total	ค่าซื้อสินค้า เพื่อการจำหน่าย และ/หรือให้บริการ Value of goods purchased for sale or rendering services	ค่าไฟฟ้า Electricity	ค่าน้ำประปา Water supply	ค่าน้ำมันเชื้อเพลิง Fuels	ค่าใช้จ่าย เกี่ยวกับการ ใช้บริการ อินเทอร์เน็ต Cost of internet services	ค่าใช้จ่าย เกี่ยวกับการ บำรุงรักษา อุปกรณ์ คอมพิวเตอร์ Repair and maintenance of computer accessories	ค่าซ่อมแซม สิ่งก่อสร้าง ยานพาหนะ เครื่องจักร และเครื่องมือ ฯลฯ Repair on construction, vehicles, machinery and equipment etc.	ค่าเช่า ยานพาหนะ เครื่องจักร และเครื่องมือ ฯลฯ Rent on vehicles, machinery and equipment etc.	ค่าเช่าอาคาร Rent on building	ค่าใช้จ่ายอื่นๆ Other expenses	มูลค่าสินค้าและวัสดุประกอบคงเหลือ Value of stocks		ส่วน เปลี่ยนแปลง ของสินค้าและ วัสดุประกอบ คงเหลือ Change in value of stocks	ประเภท Category of business industry
														1 ม.ค. 2554 Jan 1, 2011	31 ธ.ค. 2554 Dec 31, 2011		
4764	ร้านขายปลีกเกมและของเล่น	344	181,198.7	150,326.8	3,366.2	841.2	3,290.1	245.3	6.0	388.9	53.8	15,992.0	6,688.7	47,041.5	42,373.5	-4,668.1	Retail sale of games and toys in specialized stores
47640	ร้านขายปลีกเกมและของเล่น	344	181,198.7	150,326.8	3,366.2	841.2	3,290.1	245.3	6.0	388.9	53.8	15,992.0	6,688.7	47,041.5	42,373.5	-4,668.1	Retail sale of games and toys in specialized stores
4769	ร้านขายปลีกสินค้าอื่นๆ ด้านวัฒนธรรมและนันทนาการ	2,493	1,165,069.3	982,886.4	23,944.4	5,256.7	44,577.7	2,450.3	510.6	3,962.9	1,218.9	32,749.7	67,511.6	452,918.1	427,281.8	-25,636.3	Retail sale of other cultural and recreation goods in specialized stores
47691	ร้านขายปลีกผลิตภัณฑ์งานฝีมือคนไทยและของที่ระลึก	880	341,263.5	273,364.4	10,470.5	1,519.8	9,327.0	1,046.2	405.6	2,568.4	665.4	13,694.5	28,201.7	113,414.0	109,068.7	-4,345.3	Retail sale of Thai handicrafts and souvenirs in specialized stores
47699	ร้านขายปลีกสินค้าอื่นๆ ด้านวัฒนธรรมและนันทนาการ ซึ่งมิได้จัดประเภทไว้ในที่อื่น	1,613	823,805.7	709,522.1	13,473.9	3,736.9	35,250.7	1,404.1	105.0	1,394.5	553.4	19,055.2	39,309.9	339,504.1	318,213.1	-21,291.0	Retail sale of other cultural and recreation goods, n.e.c in specialized stores
<b>477</b>	<b>ร้านขายปลีกสินค้าประเภทอื่นๆ</b>	<b>23,773</b>	<b>39,101,797.6</b>	<b>35,284,387.0</b>	<b>398,428.1</b>	<b>54,768.0</b>	<b>457,056.9</b>	<b>23,538.6</b>	<b>8,827.1</b>	<b>126,862.6</b>	<b>19,365.9</b>	<b>1,055,558.3</b>	<b>1,673,005.1</b>	<b>12,772,295.9</b>	<b>11,894,343.2</b>	<b>-877,952.6</b>	<b>Retail sale of other goods in specialized stores</b>
4771	ร้านขายปลีกเสื้อผ้า รองเท้า และเครื่องหนัง	7,793	6,200,387.9	5,216,115.1	132,128.6	14,580.0	104,484.5	5,608.2	985.1	10,499.8	2,402.8	490,633.5	222,950.1	2,131,693.9	1,876,891.6	-254,802.3	Retail sale of clothing, footwear and leather articles in specialized stores
47711	ร้านขายปลีกเสื้อผ้า	6,709	5,525,781.4	4,653,231.3	120,074.0	12,796.4	88,640.8	4,878.6	675.0	8,715.0	1,757.4	433,918.4	201,094.5	1,986,434.3	1,751,721.6	-234,712.7	Retail sale of clothing in specialized stores
47712	ร้านขายปลีกรองเท้า	873	571,429.2	482,713.6	9,145.7	1,475.6	13,452.1	622.6	257.1	1,355.9	519.3	43,478.1	18,409.2	120,145.4	103,433.8	-16,711.5	Retail sale of footwear in specialized stores
47713	ร้านขายปลีกเครื่องหนัง	211	103,177.3	80,170.2	2,909.0	308.0	2,391.6	107.0	53.0	428.9	126.1	13,237.0	3,446.4	25,114.3	21,736.2	-3,378.1	Retail sale of leather articles in specialized stores
4772	ร้านขายปลีกสินค้าทางเภสัชกรรมและเวชภัณฑ์ เครื่องหอม และเครื่องสำอาง	3,692	3,474,875.0	2,978,063.9	67,034.1	9,095.5	59,518.0	6,771.1	2,843.7	13,482.0	3,598.6	150,208.0	184,260.0	888,622.7	926,778.2	38,155.5	Retail sale of pharmaceutical and medical goods, perfumeries and toilet preparation in specialized stores
47721	ร้านขายปลีกสินค้าทางเภสัชกรรมและเวชภัณฑ์	2,615	2,098,344.2	1,782,041.7	44,239.3	6,421.1	46,485.6	4,737.2	1,869.9	9,442.2	292.9	72,493.0	130,321.5	538,956.5	603,347.3	64,390.9	Retail sale of pharmaceutical and medical goods in specialized stores
47722	ร้านขายปลีกเครื่องหอม	50	32,595.5	28,651.9	275.9	61.1	331.2	31.9	0.9	202.1	-	1,717.5	1,323.0	6,110.2	5,540.0	-570.2	Retail sale of perfumeries in specialized stores
47723	ร้านขายปลีกเครื่องสำอางและเครื่องสำอาง	1,027	1,343,935.4	1,167,370.4	22,518.9	2,613.4	12,701.3	2,002.0	972.9	3,837.8	3,305.7	75,997.4	52,615.6	343,556.0	317,890.9	-25,665.1	Retail sale of cosmetics and toilet preparations in specialized stores
4773	ร้านขายปลีกสินค้าใหม่อื่นๆ	11,489	28,745,856.0	26,518,989.0	188,947.7	29,436.2	267,079.0	10,380.2	4,863.3	100,548.9	12,144.7	379,900.5	1,233,566.6	9,511,639.3	8,821,597.1	-690,042.2	Other retail sale of new goods in specialized stores
47731	ร้านขายปลีกนาฬิกา แว่นตา และอุปกรณ์ถ่ายภาพ	969	689,747.7	475,918.8	31,270.7	2,485.1	9,196.7	934.8	228.5	1,471.3	170.7	117,711.4	50,359.8	425,261.0	413,278.9	-11,982.1	Retail sale of watches, eyeglasses and photographic equipment in specialized stores
47732	ร้านขายปลีกเครื่องประดับเพชรพลอย	1,604	10,069,306.4	9,710,796.8	42,200.8	5,997.2	23,608.7	2,420.1	682.2	49,282.2	351.9	92,067.9	141,898.5	5,516,797.8	5,229,912.4	-286,885.4	Retail sale of jewellery in specialized stores



ตาราง 5 ค่าใช้จ่ายทั้งสิ้น มูลค่าสินค้าและวัสดุประกอบและส่วนเปลี่ยนแปลงสินค้าของสถานประกอบการธุรกิจปี 2554 จำแนกตามประเภทธุรกิจ (ต่อ)

TABLE 5 TOTAL EXPENSES , VALUE OF STOCKS AND CHANGE IN VALUE OF STOCKS OF BUSINESS ESTABLISHMENTS IN 2011 BY CATEGORY OF BUSINESS INDUSTRY (Cont'd)

(พันบาท In Thousand Baht)

รหัส Code	ประเภทธุรกิจ	จำนวน สถาน- ประกอบการ Number of establishments	รวม Total	ค่าซื้อสินค้า เพื่อการจำหน่าย และ/หรือให้บริการ Value of goods purchased for sale or rendering services	ค่าไฟฟ้า Electricity	ค่าน้ำประปา Water supply	ค่าน้ำมันเชื้อเพลิง Fuels	ค่าใช้จ่าย เกี่ยวกับการ ใช้บริการ อินเทอร์เน็ต Cost of internet services	ค่าใช้จ่าย เกี่ยวกับการ บำรุงรักษา อุปกรณ์ คอมพิวเตอร์ Repair and maintenance of computer accessories	ค่าซ่อมแซม สิ่งก่อสร้าง ยานพาหนะ เครื่องจักร และเครื่องมือ ฯลฯ Repair on construction, vehicles, and machinery and equipment etc.	ค่าเช่า ยานพาหนะ เครื่องจักร และเครื่องมือ ฯลฯ Rent on vehicles, machinery and equipment etc.	ค่าเช่าอาคาร Rent on building	ค่าใช้จ่ายอื่นๆ Other expenses	มูลค่าสินค้าและวัสดุประกอบคงเหลือ Value of stocks		ส่วน เปลี่ยนแปลง ของสินค้าและ วัสดุประกอบ คงเหลือ Change in value of stocks	ประเภท Category of business industry
														1 ม.ค. 2554 Jan 1, 2011	31 ธ.ค. 2554 Dec 31, 2011		
47733	ร้านขายปลีกดอกไม้ ต้นไม้ และอุปกรณ์ที่เกี่ยวข้อง	5,563	12,822,791.2	11,484,331.8	77,216.2	14,150.5	151,169.5	4,137.2	2,765.2	29,611.4	3,567.8	123,236.1	932,605.6	3,169,230.3	2,863,685.9	-305,544.4	Retail sale of flowers, plants and related equipment in specialized stores
47734	ร้านขายปลีกสัตว์เลี้ยง และอุปกรณ์ที่เกี่ยวข้อง	1,273	2,705,917.9	2,556,599.0	17,288.3	3,434.5	25,111.4	1,385.9	760.2	13,921.2	6,938.6	22,532.8	57,945.8	244,207.5	181,402.3	-62,805.3	Retail sale of pet animals and related equipment in specialized stores
47735	ร้านขายปลีกก๊าซบรรจุถัง ถ่านไม้ และเชื้อเพลิงอื่นๆ สำหรับใช้ใน ครัวเรือน	1,193	1,910,602.2	1,811,063.8	11,288.7	1,697.8	39,285.7	444.4	59.6	3,645.8	540.6	11,736.9	30,838.9	89,455.0	82,013.0	-7,442.0	Retail sale of household fuel oil, bottled gas, wood and other fuel in specialized stores
47739	ร้านขายปลีกสินค้าใหม่อื่นๆ ซึ่งมิได้จัดประเภทไว้ในที่อื่น	887	547,490.7	480,278.9	9,682.9	1,671.1	18,707.0	1,057.8	367.6	2,617.0	575.1	12,615.3	19,917.9	66,687.6	51,304.6	-15,383.0	Other retail sale of new goods, n.e.c in specialized stores
4774	ร้านขายปลีกสินค้าใช้แล้ว	799	680,678.7	571,219.0	10,317.7	1,656.3	25,975.3	779.1	135.0	2,331.9	1,219.8	34,816.3	32,228.4	240,340.0	269,076.4	28,736.4	Retail sale of second-hand goods
47741	ร้านขายปลีกโบราณวัตถุ	113	107,975.6	90,885.0	1,989.1	250.9	2,281.9	200.5	57.8	119.3	-	6,577.1	5,613.9	29,181.6	31,617.6	2,436.0	Retail sale of antiques
47742	ร้านขายปลีกเสื้อผ้า รองเท้า และเครื่องหนัง ที่ใช้แล้ว	246	113,897.8	83,238.6	3,650.2	564.7	4,531.5	67.6	1.0	463.3	167.5	16,272.5	4,941.0	26,717.4	25,529.9	-1,187.5	Retail sale of second hand clothing, footwear and leather articles
47743	ร้านขายปลีกคอมพิวเตอร์และอุปกรณ์ สื่อสารโทรคมนาคมที่ใช้แล้ว	57	35,856.2	27,968.5	918.4	117.7	688.5	270.1	56.6	69.4	10.0	3,794.6	1,962.5	9,029.1	7,957.6	-1,071.5	Retail sale of second hand computer and telecommunication equipment
47744	ร้านขายปลีกเครื่องใช้ไฟฟ้า และอิเล็กทรอนิกส์ ชนิดใช้ในครัวเรือนที่ใช้แล้ว	55	23,517.5	16,804.5	833.2	212.6	1,374.8	72.5	6.4	287.6	32.0	1,250.9	2,643.0	6,880.7	6,992.5	111.8	Retail sale of second hand electric household appliances and consumer electronics
47745	ร้านขายปลีกหนังสือ หนังสือพิมพ์ วารสาร และนิตยสาร ที่ใช้แล้ว	26	11,047.4	8,655.8	474.3	52.6	177.4	73.4	13.2	123.1	-	1,141.6	336.1	2,908.7	3,209.6	300.9	Retail sale of second hand books, newspapers, periodicals and magazines
47749	ร้านขายปลีกสินค้าใช้แล้วอื่นๆ	302	388,384.1	343,666.6	2,452.5	457.9	16,921.2	95.1	-	1,269.3	1,010.3	5,779.5	16,731.8	165,622.5	193,769.2	28,146.7	Retail sale of other second-hand goods
<b>479</b>	<b>การขายปลีกโดยไม่มีร้าน</b>	<b>367</b>	<b>1,575,096.0</b>	<b>1,507,128.1</b>	<b>14,477.3</b>	<b>1,263.5</b>	<b>6,943.7</b>	<b>1,536.1</b>	<b>346.2</b>	<b>1,537.1</b>	<b>1,089.6</b>	<b>18,821.4</b>	<b>21,952.8</b>	<b>74,542.3</b>	<b>62,431.5</b>	<b>-12,110.8</b>	<b>Retail trade not in stores, stalls or markets</b>
4791	การขายปลีกโดยการรับสั่งสินค้า ทางไปรษณีย์ โทรทัศน์ วิทยุ โทรศัพท์ และทางอินเทอร์เน็ต	26	68,585.8	64,892.6	548.0	43.4	318.0	84.0	61.5	140.0	-	401.6	2,096.7	7,969.4	7,278.4	-691.0	Retail sale via mail order houses or via internet
47911	การขายปลีกโดยการรับสั่งสินค้า ทางไปรษณีย์ โทรทัศน์ วิทยุ และโทรศัพท์	20	65,301.6	63,400.0	368.0	21.8	174.0	24.0	1.5	20.0	-	401.6	890.7	6,169.4	6,678.4	509.0	Retail sale via mail order houses
47912	การขายปลีกทางอินเทอร์เน็ต	6	3,284.2	1,492.6	180.0	21.6	144.0	60.0	60.0	120.0	-	-	1,206.0	1,800.0	600.0	-1,200.0	Retail sale via internet
4799	การขายปลีกโดยไม่มีร้านด้วยวิธีอื่นๆ	341	1,506,510.2	1,442,235.5	13,929.3	1,220.1	6,625.7	1,452.1	284.7	1,397.1	1,089.6	18,419.8	19,856.1	66,572.9	55,153.1	-11,419.8	Other retail sale not in stores, stalls or markets
47991	การขายโดยตรง	341	1,506,510.2	1,442,235.5	13,929.3	1,220.1	6,625.7	1,452.1	284.7	1,397.1	1,089.6	18,419.8	19,856.1	66,572.9	55,153.1	-11,419.8	Retail sale by direct sales

ตาราง 5 ค่าใช้จ่ายทั้งสิ้น มูลค่าสินค้าและวัสดุประกอบและส่วนเปลี่ยนแปลงสินค้าของสถานประกอบการธุรกิจปี 2554 จำแนกตามประเภทธุรกิจ (ต่อ)

TABLE 5 TOTAL EXPENSES , VALUE OF STOCKS AND CHANGE IN VALUE OF STOCKS OF BUSINESS ESTABLISHMENTS IN 2011 BY CATEGORY OF BUSINESS INDUSTRY (Cont'd)

(พันบาท In Thousand Baht)

รหัส Code	ประเภทธุรกิจ	จำนวน สถาน- ประกอบการ Number of establishments	รวม Total	ค่าซื้อสินค้า เพื่อการจำหน่าย และ/หรือให้บริการ Value of goods purchased for sale or rendering services	ค่าไฟฟ้า Electricity	ค่าน้ำประปา Water supply	ค่าน้ำมันเชื้อเพลิง Fuels	ค่าใช้จ่าย เกี่ยวกับการ ใช้บริการ อินเทอร์เน็ต Cost of internet services	ค่าใช้จ่าย เกี่ยวกับการ บำรุงรักษา อุปกรณ์ คอมพิวเตอร์ Repair and maintenance of computer accessories	ค่าซ่อมแซม สิ่งก่อสร้าง ยานพาหนะ เครื่องจักร และเครื่องมือ ฯลฯ Repair on construction, and machinery and equipment etc.	ค่าเช่า ยานพาหนะ เครื่องจักร และเครื่องมือ ฯลฯ Rent on vehicles, and equipment etc.	ค่าเช่าอาคาร Rent on building	ค่าใช้จ่ายอื่นๆ Other expenses	มูลค่าสินค้าและวัสดุประกอบคงเหลือ Value of stocks		ส่วน เปลี่ยนแปลง ของสินค้าและ วัสดุประกอบ คงเหลือ Change in value of stocks	Category of business industry
														1 ม.ค. 2554 Jan 1, 2011	31 ธ.ค. 2554 Dec 31, 2011		
55	ที่พักแรม	3,144	6,065,504.0	2,738,412.7	916,315.3	101,799.3	135,069.1	29,782.5	23,116.7	217,103.6	19,663.3	101,343.5	1,782,898.1	327,746.9	335,210.0	7,463.2	Accommodation
551	ที่พักแรมระยะสั้น	2,737	5,985,730.7	2,714,916.0	894,085.9	95,657.2	131,937.8	27,993.8	22,921.1	206,244.4	19,500.8	101,343.5	1,771,130.4	325,935.7	333,629.6	7,693.9	Short term accommodation activities
55101	โรงแรมและรีสอร์ท	1,935	5,770,068.9	2,611,358.0	855,903.5	88,589.4	124,338.0	25,123.6	22,328.6	201,036.4	18,356.7	81,427.4	1,741,607.4	306,658.4	318,257.2	11,598.8	Hotels and resort hotels
55102	เกสต์เฮ้าส์	492	157,298.0	65,979.3	30,243.6	5,603.1	4,361.4	2,524.0	535.7	4,091.9	1,059.4	19,782.7	23,116.8	17,933.8	14,218.6	-3,715.2	Guesthouses
55103	ที่พักสัมพัสดุนิยมชนบท	272	27,191.3	12,472.3	4,502.3	1,172.7	2,755.7	223.8	56.8	1,039.8	84.6	43.4	4,839.8	1,309.9	1,119.2	-190.7	Home stays
55109	ที่พักแรมระยะสั้นอื่นๆ สำหรับ นักเดินทาง/นักท่องเที่ยว	38	31,172.5	25,106.4	3,436.5	291.9	482.7	122.4	-	76.3	-	90.0	1,566.4	33.5	34.5	1.0	Other short term accommodation activities
552	ลานตั้งค่ายพักแรม ที่จอดรถพ่วง และที่ตั้งที่พักแบบเคลื่อนที่	8	1,743.3	1,427.5	59.0	6.0	52.4	7.1	-	103.0	-	-	88.4	6.0	5.0	-1.0	Camping grounds, recreational vehicle parks and trailer parks
5520	ลานตั้งค่ายพักแรม ที่จอดรถพ่วง และที่ตั้งที่พักแบบเคลื่อนที่	8	1,743.3	1,427.5	59.0	6.0	52.4	7.1	-	103.0	-	-	88.4	6.0	5.0	-1.0	Camping grounds, recreational vehicle parks and trailer parks
559	ที่พักแรมประเภทอื่นๆ	399	78,030.0	22,069.2	22,170.5	6,136.1	3,078.9	1,781.7	195.6	10,756.2	162.5	-	11,679.3	1,805.2	1,575.4	-229.8	Other accommodation
55901	การบริการห้องพักหรือที่พักอาศัย สำหรับนักเรียน/นักศึกษา	56	22,272.1	12,989.2	4,472.4	478.4	798.2	167.0	116.1	1,300.6	-	-	1,950.0	1,275.7	1,163.5	-112.2	Accommodation for students
55909	การบริการที่พักแรมประเภทอื่นๆ ซึ่งมิได้จัดประเภทไว้ในที่อื่น	343	55,757.9	9,080.0	17,698.0	5,657.7	2,280.7	1,614.6	79.5	9,455.6	162.5	-	9,729.3	529.5	411.9	-117.6	Other accommodation, n.e.c
56	การบริการอาหารและเครื่องดื่ม	48,658	41,862,241.6	33,698,107.6	1,884,479.8	400,987.5	815,210.3	30,972.9	9,568.2	215,444.8	14,170.1	2,248,755.0	2,544,545.4	1,561,516.3	1,348,395.2	-213,121.0	Food and beverage service activities
561	การบริการอาหาร	44,046	39,851,366.1	32,131,193.1	1,796,790.1	387,102.3	761,240.0	25,638.0	8,800.8	203,939.4	11,383.5	2,066,099.9	2,459,179.1	1,313,823.3	1,173,585.8	-140,237.5	Restaurants and mobile food service activities
56101	การบริการอาหารในภัตตาคาร/ร้านอาหาร	44,046	39,851,366.1	32,131,193.1	1,796,790.1	387,102.3	761,240.0	25,638.0	8,800.8	203,939.4	11,383.5	2,066,099.9	2,459,179.1	1,313,823.3	1,173,585.8	-140,237.5	Restaurants activities
562	การบริการจัดเลี้ยงนอกสถานที่ และการบริการอาหารประเภทอื่นๆ	401	483,075.7	433,429.4	4,565.0	1,798.3	14,700.2	12.0	60.0	1,885.9	2,461.0	630.5	23,533.4	9,021.8	7,536.1	-1,485.7	Event catering and other food service activities
5621	การบริการจัดเลี้ยงนอกสถานที่	401	483,075.7	433,429.4	4,565.0	1,798.3	14,700.2	12.0	60.0	1,885.9	2,461.0	630.5	23,533.4	9,021.8	7,536.1	-1,485.7	Event catering
56210	การบริการจัดเลี้ยงนอกสถานที่	401	483,075.7	433,429.4	4,565.0	1,798.3	14,700.2	12.0	60.0	1,885.9	2,461.0	630.5	23,533.4	9,021.8	7,536.1	-1,485.7	Event catering
563	การบริการเครื่องดื่ม	4,211	1,527,799.8	1,133,485.2	83,124.7	12,086.9	39,270.1	5,322.9	707.4	9,619.5	325.6	182,024.6	61,832.9	238,671.2	167,273.3	-71,397.9	Beverage serving activities
5630	การบริการเครื่องดื่ม	4,211	1,527,799.8	1,133,485.2	83,124.7	12,086.9	39,270.1	5,322.9	707.4	9,619.5	325.6	182,024.6	61,832.9	238,671.2	167,273.3	-71,397.9	Beverage serving activities
56301	การบริการเครื่องดื่มที่มีแอลกอฮอล์ เป็นหลักในร้าน	617	501,811.9	411,950.6	24,345.1	3,053.3	5,241.9	187.2	24.8	2,325.2	8.4	39,261.7	15,413.8	10,382.4	10,983.3	600.9	Beverage serving activities in store, of mostly alcoholic beverages

ตาราง 5 ค่าใช้จ่ายทั้งสิ้น มูลค่าสินค้าและวัสดุประกอบและส่วนเปลี่ยนแปลงสินค้าของสถานประกอบการธุรกิจปี 2554 จำแนกตามประเภทธุรกิจ (ต่อ)

TABLE 5 TOTAL EXPENSES , VALUE OF STOCKS AND CHANGE IN VALUE OF STOCKS OF BUSINESS ESTABLISHMENTS IN 2011 BY CATEGORY OF BUSINESS INDUSTRY (Cont'd)

(พันบาท In Thousand Baht)

รหัส Code	ประเภทธุรกิจ	จำนวน สถาน- ประกอบการ Number of establishments	รวม Total	ค่าซื้อสินค้า เพื่อการจำหน่าย และ/หรือให้บริการ Value of goods purchased for sale or rendering services	ค่าไฟฟ้า Electricity	ค่าน้ำประปา Water supply	ค่าน้ำมันเชื้อเพลิง Fuels	ค่าใช้จ่าย เกี่ยวกับการ ใช้บริการ อินเทอร์เน็ต Cost of internet services	ค่าใช้จ่าย เกี่ยวกับการ บำรุงรักษา อุปกรณ์ คอมพิวเตอร์ Repair and maintenance of computer accessories	ค่าซ่อมแซม สิ่งก่อสร้าง ยานพาหนะ เครื่องจักร และเครื่องมือ ฯลฯ Repair on construction, vehicles, machinery and equipment etc.	ค่าเช่า ยานพาหนะ เครื่องจักร และเครื่องมือ ฯลฯ Rent on vehicles, and equipment etc.	ค่าเช่าอาคาร Rent on building	ค่าใช้จ่ายอื่นๆ Other expenses	มูลค่าสินค้าและวัสดุประกอบคงเหลือ Value of stocks		ส่วน เปลี่ยนแปลง ของสินค้าและ วัสดุประกอบ คงเหลือ Change in value of stocks	ประเภทธุรกิจ Category of business industry	
														1 ม.ค. 2554 Jan 1, 2011	31 ธ.ค. 2554 Dec 31, 2011			
56302	การบริการเครื่องดื่มที่ไม่มีแอลกอฮอล์ เป็นหลักในบ้าน	3,594	1,025,987.9	721,534.6	58,779.5	9,033.7	34,028.3	5,135.7	682.6	7,294.3	317.2	142,762.8	46,419.2	228,288.8	156,290.1	-71,998.8	Beverage serving activities in store, of mostly non-alcoholic beverages	
59	การผลิตภาพยนตร์ วีดิทัศน์ และรายการ โทรทัศน์ การบันทึกเสียงลงบนสื่อ และการจัดพิมพ์จำหน่าย หรือเผยแพร่ดนตรี	79	448,348.7	395,642.4	12,956.2	443.8	6,272.3	447.4	334.7	1,037.8	295.3	5,355.2	25,563.4	4,653.4	4,566.7	-86.7	Motion picture, video and television programme production, sound recording and music publishing activities	
591	กิจกรรมที่เกี่ยวข้องกับภาพยนตร์ วีดิทัศน์ และรายการโทรทัศน์	65	443,384.8	395,050.3	12,391.0	389.1	3,013.2	435.4	334.7	934.3	295.3	5,355.2	25,186.1	4,342.4	4,376.2	33.8	Motion picture, video and television programme activities	
5911	การผลิตภาพยนตร์ วีดิทัศน์ และรายการโทรทัศน์	15	5,016.0	1,779.4	299.7	26.9	912.7	60.0	24.0	2.4	20.0	598.6	1,292.3	472.5	447.5	-25.0	Motion picture, video and television programme production activities	
59111	การผลิตภาพยนตร์และวีดิทัศน์	10	2,491.2	1,749.4	83.7	2.9	252.7	7.2	-	2.4	-	178.6	214.3	472.5	447.5	-25.0	Motion picture and video production activities	
59112	การผลิตรายการโทรทัศน์	5	2,524.8	30.0	216.0	24.0	660.0	52.8	24.0	-	20.0	420.0	1,078.0	-	-	-	Television programme production activities	
5912	กิจกรรมภายหลังการผลิตภาพยนตร์ วีดิทัศน์ และรายการโทรทัศน์	10	38,886.1	17,623.0	687.0	42.0	625.6	43.8	73.6	274.1	267.3	117.7	19,131.9	179.6	210.4	30.8	Motion picture, video and television programme post-production activities	
59121	การบริการตัดต่อภาพและเสียง	10	38,886.1	17,623.0	687.0	42.0	625.6	43.8	73.6	274.1	267.3	117.7	19,131.9	179.6	210.4	30.8	Audio-visual editing activities	
5913	การเผยแพร่ภาพยนตร์ วีดิทัศน์ และรายการโทรทัศน์	3	D	D	D	D	D	D	D	D	D	D	D	D	D	D	D	Motion picture, video and television programme distribution activities
59131	การเผยแพร่ภาพยนตร์ วีดิทัศน์ และรายการโทรทัศน์	2	D	D	D	D	D	D	D	D	D	D	D	D	D	D	D	Motion picture, video and television programme distribution activities
59132	การดูแลสิทธิในการผลิตซ้ำภาพยนตร์ วีดิทัศน์ และรายการโทรทัศน์ เพื่อจำหน่ายหรือเผยแพร่	1	D	D	D	D	D	D	D	D	D	D	D	D	D	D	D	Licensing activities for film rights and their revenues
5914	การฉายภาพยนตร์	37	393,711.2	370,944.0	11,283.1	311.2	1,425.7	323.2	196.5	557.8	8.0	4,552.5	4,109.2	2,886.3	2,936.8	50.5	Motion picture projection activities	
59140	การฉายภาพยนตร์	37	393,711.2	370,944.0	11,283.1	311.2	1,425.7	323.2	196.5	557.8	8.0	4,552.5	4,109.2	2,886.3	2,936.8	50.5	Motion picture projection activities	
592	การบันทึกเสียงลงบนสื่อและการ จัดพิมพ์จำหน่ายหรือเผยแพร่ดนตรี	14	4,963.9	592.0	565.2	54.7	3,259.1	12.0	-	103.5	-	-	377.3	311.0	190.5	-120.5	Sound recording and music publishing activities	
5920	การบันทึกเสียงลงบนสื่อและการ จัดพิมพ์จำหน่ายหรือเผยแพร่ดนตรี	14	4,963.9	592.0	565.2	54.7	3,259.1	12.0	-	103.5	-	-	377.3	311.0	190.5	-120.5	Sound recording and music publishing activities	
59201	การบันทึกเสียงลงบนสื่อ	13	4,241.7	92.0	553.2	54.7	3,244.1	12.0	-	103.5	-	-	182.1	111.0	90.5	-20.5	Sound recording activities	
59202	การจัดพิมพ์จำหน่ายหรือเผยแพร่ดนตรี	1	D	D	D	D	D	D	D	D	D	D	D	D	D	D	D	Music publishing activities
60	การจัดผังรายการและการแพร่ภาพ กระจายเสียง	188	118,566.9	75,446.9	15,554.3	1,560.9	3,812.8	969.4	996.3	2,077.3	1,531.3	5,846.6	10,771.1	744.5	1,204.2	459.7	Programming and broadcasting activities	
601	การออกอากาศทางวิทยุกระจายเสียง	185	109,037.6	71,622.9	13,946.6	1,554.3	3,055.1	916.5	853.8	1,774.9	1,438.8	5,119.9	8,754.8	714.9	471.8	-243.2	Radio broadcasting	
6010	การออกอากาศทางวิทยุกระจายเสียง	185	109,037.6	71,622.9	13,946.6	1,554.3	3,055.1	916.5	853.8	1,774.9	1,438.8	5,119.9	8,754.8	714.9	471.8	-243.2	Radio broadcasting	

ตาราง 5 ค่าใช้จ่ายทั้งสิ้น มูลค่าสินค้าและวัสดุประกอบและส่วนเปลี่ยนแปลงสินค้าของสถานประกอบการธุรกิจปี 2554 จำแนกตามประเภทธุรกิจ (ต่อ)

TABLE 5 TOTAL EXPENSES , VALUE OF STOCKS AND CHANGE IN VALUE OF STOCKS OF BUSINESS ESTABLISHMENTS IN 2011 BY CATEGORY OF BUSINESS INDUSTRY (Cont'd)

(พันบาท In Thousand Baht)

รหัส Code	ประเภทธุรกิจ	จำนวน สถาน- ประกอบการ Number of establishments	รวม Total	ค่าซื้อสินค้า เพื่อการจำหน่าย และ/หรือให้บริการ Value of goods purchased for sale or rendering services	ค่าไฟฟ้า Electricity	ค่าน้ำประปา Water supply	ค่าน้ำมันเชื้อเพลิง Fuels	ค่าใช้จ่าย เกี่ยวกับการ ใช้บริการ อินเทอร์เน็ต Cost of internet services	ค่าใช้จ่าย เกี่ยวกับการ บำรุงรักษา อุปกรณ์ คอมพิวเตอร์ Repair and maintenance of computer accessories	ค่าซ่อมแซม สิ่งก่อสร้าง ยานพาหนะ เครื่องจักร และเครื่องมือ ฯลฯ Repair on construction, vehicles, machinery and equipment etc.	ค่าเช่า ยานพาหนะ เครื่องจักร และเครื่องมือ ฯลฯ Rent on vehicles, machinery and equipment etc.	ค่าเช่าอาคาร Rent on building	ค่าใช้จ่ายอื่นๆ Other expenses	มูลค่าสินค้าและวัสดุประกอบคงเหลือ Value of stocks		ส่วน เปลี่ยนแปลง ของสินค้าและ วัสดุประกอบ คงเหลือ Change in value of stocks	ประเภทธุรกิจ Category of business industry	
														1 ม.ค. 2554 Jan 1, 2011	31 ธ.ค. 2554 Dec 31, 2011			
60101	การออกอากาศทางวิทยุกระจายเสียง (ยกเว้นทางออนไลน์)	185	109,037.6	71,622.9	13,946.6	1,554.3	3,055.1	916.5	853.8	1,774.9	1,438.8	5,119.9	8,754.8	714.9	471.8	-243.2	Radio broadcasting (except on-line)	
602	<b>การจัดส่งรายการและการแพร่ภาพ กระจายเสียงทางโทรทัศน์</b>	<b>3</b>	<b>D</b>	<b>D</b>	<b>D</b>	<b>D</b>	<b>D</b>	<b>D</b>	<b>D</b>	<b>D</b>	<b>D</b>	<b>D</b>	<b>D</b>	<b>D</b>	<b>D</b>	<b>D</b>	<b>D</b>	<b>Television programming and broadcasting activities</b>
6020	การจัดส่งรายการและการแพร่ภาพ กระจายเสียงทางโทรทัศน์	3	D	D	D	D	D	D	D	D	D	D	D	D	D	D	D	Television programming and broadcasting activities
60202	การจัดส่งรายการและการแพร่ภาพ กระจายเสียงทางโทรทัศน์ โดยสมัคร สมาชิก (ยกเว้นทางออนไลน์)	3	D	D	D	D	D	D	D	D	D	D	D	D	D	D	D	Subscription television programming and broadcasting activities (except on-line)
62	<b>การจัดทำโปรแกรมคอมพิวเตอร์ การให้คำปรึกษาเกี่ยวกับคอมพิวเตอร์ และกิจการที่เกี่ยวข้อง</b>	<b>54</b>	<b>83,177.8</b>	<b>58,976.9</b>	<b>2,145.3</b>	<b>231.9</b>	<b>1,571.2</b>	<b>935.6</b>	<b>655.3</b>	<b>1,226.3</b>	<b>163.3</b>	<b>3,918.4</b>	<b>13,353.7</b>	<b>3,290.6</b>	<b>2,746.5</b>	<b>-544.1</b>	<b>Computer programming, consultancy and related activities</b>	
620	<b>การจัดทำโปรแกรมคอมพิวเตอร์ การให้คำปรึกษาเกี่ยวกับคอมพิวเตอร์ และกิจการที่เกี่ยวข้อง</b>	<b>54</b>	<b>83,177.8</b>	<b>58,976.9</b>	<b>2,145.3</b>	<b>231.9</b>	<b>1,571.2</b>	<b>935.6</b>	<b>655.3</b>	<b>1,226.3</b>	<b>163.3</b>	<b>3,918.4</b>	<b>13,353.7</b>	<b>3,290.6</b>	<b>2,746.5</b>	<b>-544.1</b>	<b>Computer programming, consultancy and related activities</b>	
6201	การจัดทำโปรแกรม คอมพิวเตอร์ ตามวัตถุประสงค์ของผู้ใช้	39	65,630.8	45,158.0	1,549.7	176.2	1,064.4	756.6	155.9	1,193.1	-	3,238.7	12,338.1	3,023.9	2,413.2	-610.8	Computer programming activities	
62011	การจัดทำโปรแกรมเว็บเพจและ เครือข่ายตามวัตถุประสงค์ของผู้ใช้	19	43,523.4	33,369.7	391.1	34.0	442.9	89.6	50.1	102.8	-	1,017.0	8,026.2	48.9	40.7	-8.3	Web pages and networks programming activities	
62012	การจัดทำโปรแกรมคอมพิวเตอร์ ตามวัตถุประสงค์ของผู้ใช้ (ยกเว้น โปรแกรมเว็บเพจและเครือข่าย)	20	22,107.4	11,788.3	1,158.7	142.2	621.5	667.0	105.8	1,090.3	-	2,221.7	4,311.9	2,975.0	2,372.5	-602.5	Computer programming activities (except web pages and networks programming activities)	
6202	การให้คำปรึกษาเกี่ยวกับคอมพิวเตอร์ และการจัดการสิ่งอำนวยความสะดวก ความเสถียรด้านคอมพิวเตอร์	15	17,547.0	13,819.0	595.5	55.7	506.8	179.0	499.3	33.2	163.3	679.7	1,015.6	266.7	333.3	66.7	Computer consultancy and computer facilities management activities	
62021	การให้คำปรึกษาด้านฮาร์ดแวร์	9	15,436.4	13,399.0	187.1	41.3	388.7	93.5	87.0	12.5	163.3	535.7	528.3	266.7	333.3	66.7	Hardware consultancy activities	
62022	การให้คำปรึกษาด้านซอฟต์แวร์	6	2,110.6	420.0	408.4	14.4	118.1	85.5	412.3	20.6	-	144.0	487.3	-	-	-	Software consultancy activities	
63	<b>การบริหารสารสนเทศ</b>	<b>15</b>	<b>12,079.1</b>	<b>6,628.6</b>	<b>349.9</b>	<b>70.6</b>	<b>872.0</b>	<b>84.8</b>	<b>19.5</b>	<b>31.9</b>	<b>301.1</b>	<b>512.0</b>	<b>3,208.7</b>	<b>1,781.6</b>	<b>1,615.9</b>	<b>-165.7</b>	<b>Information service activities</b>	
631	<b>การประมวลผลข้อมูล การจัดการ และการให้เข้าพื้นที่บนเครื่องแม่ข่าย และกิจการที่เกี่ยวข้อง รวมเว็บพอร์ทัล</b>	<b>1</b>	<b>D</b>	<b>D</b>	<b>D</b>	<b>D</b>	<b>D</b>	<b>D</b>	<b>D</b>	<b>D</b>	<b>D</b>	<b>D</b>	<b>D</b>	<b>D</b>	<b>D</b>	<b>D</b>	<b>Data processing, hosting and related activities; web portals</b>	

ตาราง 5 ค่าใช้จ่ายทั้งสิ้น มูลค่าสินค้าและวัสดุประกอบและส่วนเปลี่ยนแปลงสินค้าของสถานประกอบการธุรกิจปี 2554 จำแนกตามประเภทธุรกิจ (ต่อ)

TABLE 5 TOTAL EXPENSES , VALUE OF STOCKS AND CHANGE IN VALUE OF STOCKS OF BUSINESS ESTABLISHMENTS IN 2011 BY CATEGORY OF BUSINESS INDUSTRY (Cont'd)

(พันบาท In Thousand Baht)

รหัส Code	ประเภทธุรกิจ	จำนวน สถาน- ประกอบการ Number of establishments	รวม Total	ค่าซื้อสินค้า เพื่อการจำหน่าย และ/หรือให้บริการ Value of goods purchased for sale or rendering services	ค่าไฟฟ้า Electricity	ค่าน้ำประปา Water supply	ค่าน้ำมันเชื้อเพลิง Fuels	ค่าใช้จ่าย เกี่ยวกับการ ใช้บริการ อินเทอร์เน็ต Cost of internet services	ค่าใช้จ่าย เกี่ยวกับการ บำรุงรักษา อุปกรณ์ คอมพิวเตอร์ Repair and maintenance of computer accessories	ค่าซ่อมแซม สิ่งก่อสร้าง ยานพาหนะ เครื่องจักร และเครื่องมือ ฯลฯ Repair on construction, vehicles, machinery and equipment etc.	ค่าเช่า ยานพาหนะ เครื่องจักร และเครื่องมือ ฯลฯ Rent on vehicles, machinery and equipment etc.	ค่าเช่าอาคาร Rent on building	ค่าใช้จ่ายอื่นๆ Other expenses	มูลค่าสินค้าและวัสดุประกอบคงเหลือ Value of stocks		ส่วน เปลี่ยนแปลง ของสินค้าและ วัสดุประกอบ คงเหลือ Change in value of stocks	Category of business industry	
														1 ม.ค. 2554 Jan 1, 2011	31 ธ.ค. 2554 Dec 31, 2011			
6311	การประมวลผลข้อมูล การจัดการ และการให้พื้นที่บนเครื่องแม่ข่าย และกิจกรรมที่เกี่ยวข้อง	1	D	D	D	D	D	D	D	D	D	D	D	D	D	D	D	Data processing, hosting and related activities
63111	การบริหารจัดการและประมวลผลข้อมูล	1	D	D	D	D	D	D	D	D	D	D	D	D	D	D	D	Data processing activities
<b>639</b>	<b>การบริการสารสนเทศอื่นๆ</b>	<b>14</b>	<b>8,486.4</b>	<b>5,470.0</b>	<b>334.2</b>	<b>69.9</b>	<b>667.6</b>	<b>80.6</b>	<b>19.5</b>	<b>24.0</b>	<b>-</b>	<b>392.0</b>	<b>1,428.7</b>	<b>372.0</b>	<b>50.0</b>	<b>-322.0</b>	<b>Other information service activities</b>	
6391	กิจกรรมสำนักข่าว	11	4,770.4	2,770.0	260.4	66.6	510.0	80.6	19.5	24.0	-	152.0	887.3	368.0	47.0	-321.0	News agency activities	
63911	กิจกรรมสำนักข่าวสิ่งพิมพ์	7	3,953.7	2,506.0	199.2	52.2	342.0	43.4	7.0	24.0	-	92.0	687.9	350.0	30.0	-320.0	News agency activities to newspapers and periodicals	
63912	กิจกรรมสำนักข่าวสื่อโทรทัศน์	4	816.7	264.0	61.2	14.4	168.0	37.2	12.5	-	-	60.0	199.4	18.0	17.0	-1.0	News agency activities to audio-visual media	
6399	การบริการสารสนเทศอื่นๆ ซึ่งมิได้จัดประเภทไว้ในที่อื่น	3	D	D	D	D	D	D	D	D	D	D	D	D	D	D	D	Other information service activities, n.e.c
63990	การบริการสารสนเทศอื่นๆ ซึ่งมิได้จัดประเภทไว้ในที่อื่น	3	D	D	D	D	D	D	D	D	D	D	D	D	D	D	D	Other information service activities, n.e.c
<b>68</b>	<b>กิจกรรมอสังหาริมทรัพย์</b>	<b>17,420</b>	<b>21,394,486.1</b>	<b>17,627,851.7</b>	<b>1,462,901.9</b>	<b>241,406.0</b>	<b>201,474.1</b>	<b>93,698.4</b>	<b>9,470.6</b>	<b>225,343.1</b>	<b>179,347.1</b>	<b>66,630.0</b>	<b>1,286,363.0</b>	<b>154,971.8</b>	<b>125,888.1</b>	<b>-29,083.7</b>	<b>Real estate activities</b>	
<b>681</b>	<b>กิจกรรมอสังหาริมทรัพย์ที่เป็นของ ตนเองหรือเช่าจากผู้อื่น</b>	<b>17,337</b>	<b>7,315,213.6</b>	<b>3,578,538.7</b>	<b>1,458,910.9</b>	<b>240,876.6</b>	<b>196,703.0</b>	<b>92,894.1</b>	<b>9,025.1</b>	<b>224,202.0</b>	<b>179,087.1</b>	<b>62,876.3</b>	<b>1,272,099.8</b>	<b>154,931.8</b>	<b>125,858.1</b>	<b>-29,073.7</b>	<b>Real estate activities with own or leased property</b>	
6810	กิจกรรมอสังหาริมทรัพย์ที่เป็นของ ตนเองหรือเช่าจากผู้อื่น	17,337	7,315,213.6	3,578,538.7	1,458,910.9	240,876.6	196,703.0	92,894.1	9,025.1	224,202.0	179,087.1	62,876.3	1,272,099.8	154,931.8	125,858.1	-29,073.7	Real estate activities with own or leased property	
68101	การซื้อและการขายอสังหาริมทรัพย์ ที่เป็นของตนเองเพื่อการอยู่อาศัย	277	2,418,160.5	2,253,744.2	29,788.1	4,001.3	8,061.9	883.1	298.0	6,312.5	197.3	1,184.8	113,689.4	124,919.3	95,976.6	-28,942.7	Buying and selling of on own account of residential buildings	
68102	การซื้อและการขายอสังหาริมทรัพย์ที่ เป็นของตนเองที่ไม่ใช่เพื่อการอยู่อาศัย	15	30,794.6	15,048.4	3,369.2	724.9	329.8	89.6	3.0	705.1	-	1,446.0	9,078.6	-	-	-	Buying and selling of on own account of non-residential buildings	
68103	การให้เช่าและการดำเนินการเกี่ยวกับ อสังหาริมทรัพย์ที่เป็นของตนเองหรือ เช่าจากผู้อื่นเพื่อการอยู่อาศัย	15,388	3,352,216.4	649,387.2	991,183.7	207,133.6	174,772.0	91,012.2	8,498.8	162,936.3	178,323.9	46,970.1	841,998.7	861.7	631.1	-230.6	Renting and operating of self-owned or leased of residential buildings	
68104	การให้เช่าและการดำเนินการเกี่ยวกับ อสังหาริมทรัพย์ที่เป็นของตนเองหรือ เช่าจากผู้อื่น ที่ไม่ใช่เพื่อการอยู่อาศัย	1,657	1,514,042.1	660,358.9	434,569.9	29,016.8	13,539.4	909.2	225.3	54,248.1	565.9	13,275.5	307,333.1	29,150.8	29,250.4	99.6	Renting and operating of self-owned or leased of non-residential buildings	
<b>682</b>	<b>กิจกรรมอสังหาริมทรัพย์ โดยได้รับ ค่าตอบแทนหรือตามสัญญาจ้าง</b>	<b>83</b>	<b>14,079,272.5</b>	<b>14,049,313.0</b>	<b>3,991.1</b>	<b>529.4</b>	<b>4,771.1</b>	<b>804.4</b>	<b>445.5</b>	<b>1,141.1</b>	<b>260.0</b>	<b>3,753.7</b>	<b>14,263.2</b>	<b>40.0</b>	<b>30.0</b>	<b>-10.0</b>	<b>Real estate activities on a fee or contract basis</b>	
6820	กิจกรรมอสังหาริมทรัพย์ โดยได้รับ ค่าตอบแทนหรือตามสัญญาจ้าง	83	14,079,272.5	14,049,313.0	3,991.1	529.4	4,771.1	804.4	445.5	1,141.1	260.0	3,753.7	14,263.2	40.0	30.0	-10.0	Real estate activities on a fee or contract basis	

ตาราง 5 ค่าใช้จ่ายทั้งสิ้น มูลค่าสินค้าและวัสดุประกอบและส่วนเปลี่ยนแปลงสินค้าของสถานประกอบการธุรกิจปี 2554 จำแนกตามประเภทธุรกิจ (ต่อ)

TABLE 5 TOTAL EXPENSES , VALUE OF STOCKS AND CHANGE IN VALUE OF STOCKS OF BUSINESS ESTABLISHMENTS IN 2011 BY CATEGORY OF BUSINESS INDUSTRY (Cont'd)

(พันบาท In Thousand Baht)

รหัส Code	ประเภทธุรกิจ	จำนวน สถาน- ประกอบการ Number of establishments	รวม Total	ค่าซื้อสินค้า เพื่อจำหน่าย และ/หรือให้บริการ Value of goods purchased for sale or rendering services	ค่าไฟฟ้า Electricity	ค่าน้ำประปา Water supply	ค่าน้ำมันเชื้อเพลิง Fuels	ค่าใช้จ่าย เกี่ยวกับการ ใช้บริการ อินเทอร์เน็ต Cost of internet services	ค่าใช้จ่าย เกี่ยวกับการ บำรุงรักษา อุปกรณ์ คอมพิวเตอร์ Repair and maintenance of computer accessories	ค่าซ่อมแซม สิ่งก่อสร้าง ยานพาหนะ เครื่องจักร และเครื่องมือ ฯลฯ Repair on construction, vehicles, machinery and equipment etc.	ค่าเช่า ยานพาหนะ เครื่องจักร และเครื่องมือ ฯลฯ Rent on vehicles, and equipment etc.	ค่าเช่าอาคาร Rent on building	ค่าใช้จ่ายอื่นๆ Other expenses	มูลค่าสินค้าและวัสดุประกอบคงเหลือ Value of stocks		ส่วน เปลี่ยนแปลง ของสินค้าและ วัสดุประกอบ คงเหลือ Change in value of stocks	Category of business industry
														1 ม.ค. 2554 Jan 1, 2011	31 ธ.ค. 2554 Dec 31, 2011		
68201	กิจกรรมของตัวแทนอสังหาริมทรัพย์ โดยได้รับค่าตอบแทนหรือตามสัญญาจ้าง	66	14,076,012.3	14,049,312.0	2,221.8	294.7	4,370.4	759.6	192.1	844.0	260.0	3,687.7	14,069.9	40.0	30.0	-10.0	Activities of real estate agents and brokers on a fee or contract basis
68202	การบริหารจัดการอสังหาริมทรัพย์ โดยได้รับค่าตอบแทนหรือตามสัญญาจ้าง	17	3,260.3	1.0	1,769.3	234.6	400.7	44.8	253.4	297.1	-	66.0	193.3	-	-	-	Management of real estate on a fee or contract basis
69	<b>กิจกรรมทางกฎหมายและการบัญชี</b>	1,115	179,751.0	22,817.9	18,438.7	2,340.4	40,782.1	5,244.3	2,155.1	5,559.1	257.7	20,710.8	61,444.8	20.0	20.0	-	<b>Legal and accounting activities</b>
691	<b>กิจกรรมทางกฎหมาย</b>	871	118,305.0	14,490.6	10,897.3	1,597.8	33,868.7	3,652.2	611.9	3,846.5	160.9	15,006.5	34,172.7	20.0	20.0	-	<b>Legal activities</b>
6910	กิจกรรมทางกฎหมาย	871	118,305.0	14,490.6	10,897.3	1,597.8	33,868.7	3,652.2	611.9	3,846.5	160.9	15,006.5	34,172.7	20.0	20.0	-	Legal activities
69100	กิจกรรมทางกฎหมาย	871	118,305.0	14,490.6	10,897.3	1,597.8	33,868.7	3,652.2	611.9	3,846.5	160.9	15,006.5	34,172.7	20.0	20.0	-	Legal activities
692	<b>กิจกรรมการบัญชี การทำบัญชี และการตรวจสอบบัญชี</b>	244	61,445.9	8,327.4	7,541.4	742.6	6,913.4	1,592.1	1,543.2	1,712.6	96.8	5,704.3	27,272.1	-	-	-	<b>Accounting, bookkeeping and auditing activities; tax consultancy</b>
6920	<b>การให้คำปรึกษาด้านภาษี</b>																
69201	กิจกรรมการบัญชี การทำบัญชี และการตรวจสอบบัญชี	244	61,445.9	8,327.4	7,541.4	742.6	6,913.4	1,592.1	1,543.2	1,712.6	96.8	5,704.3	27,272.1	-	-	-	Accounting, bookkeeping and auditing activities; tax consultancy
69200	การให้คำปรึกษาด้านภาษี																
692001	กิจกรรมการบัญชี การทำบัญชี และการตรวจสอบบัญชี	244	61,445.9	8,327.4	7,541.4	742.6	6,913.4	1,592.1	1,543.2	1,712.6	96.8	5,704.3	27,272.1	-	-	-	Accounting, bookkeeping and auditing activities; tax consultancy
692000	การให้คำปรึกษา ด้านภาษี																
70	<b>กิจกรรมของสำนักงานใหญ่ และการบริการให้คำปรึกษาด้าน การบริหารจัดการ</b>	11	35,016.1	16,220.6	1,393.8	86.3	1,283.0	132.5	489.8	432.5	-	1,655.3	13,322.2	33.3	33.3	-	<b>Activities of head offices; management consultancy activities</b>
701	<b>กิจกรรมของสำนักงานใหญ่</b>	1	D	D	D	D	D	D	D	D	D	D	D	D	D	D	<b>Activities of head offices</b>
7010	กิจกรรมของสำนักงานใหญ่	1	D	D	D	D	D	D	D	D	D	D	D	D	D	D	Activities of head offices
70100	กิจกรรมของสำนักงานใหญ่	1	D	D	D	D	D	D	D	D	D	D	D	D	D	D	Activities of head offices
702	<b>การบริการให้คำปรึกษาด้าน การบริหารจัดการ</b>	10	25,987.0	12,988.9	1,090.0	83.5	1,205.6	129.5	481.7	266.2	-	1,635.7	8,105.7	33.3	33.3	-	<b>Management consultancy activities</b>
7020	การบริการให้คำปรึกษา ด้านการบริหารจัดการ	10	25,987.0	12,988.9	1,090.0	83.5	1,205.6	129.5	481.7	266.2	-	1,635.7	8,105.7	33.3	33.3	-	Management consultancy activities
70202	การบริการให้คำปรึกษาด้านการ บริหารจัดการทางการเงิน	1	D	D	D	D	D	D	D	D	D	D	D	D	D	D	Financial management consultancy activities
70209	การบริการให้คำปรึกษาด้าน การบริหารจัดการอื่นๆ	9	24,961.0	12,388.9	1,054.0	71.5	1,169.6	123.5	481.7	266.2	-	1,395.7	8,009.7	33.3	33.3	-	Other management consultancy activities

ตาราง 5 ค่าใช้จ่ายทั้งสิ้น มูลค่าสินค้าและวัสดุประกอบและส่วนเปลี่ยนแปลงสินค้าของสถานประกอบการธุรกิจปี 2554 จำแนกตามประเภทธุรกิจ (ต่อ)

TABLE 5 TOTAL EXPENSES , VALUE OF STOCKS AND CHANGE IN VALUE OF STOCKS OF BUSINESS ESTABLISHMENTS IN 2011 BY CATEGORY OF BUSINESS INDUSTRY (Cont'd)

(พันบาท In Thousand Baht)

รหัส Code	ประเภทธุรกิจ	จำนวน สถาน- ประกอบการ Number of establishments	รวม Total	ค่าซื้อสินค้า เพื่อการจำหน่าย และ/หรือให้บริการ Value of goods purchased for sale or rendering services	ค่าไฟฟ้า Electricity	ค่าน้ำประปา Water supply	ค่าน้ำมันเชื้อเพลิง Fuels	ค่าใช้จ่าย เกี่ยวกับการ ใช้บริการ อินเทอร์เน็ต Cost of internet services	ค่าใช้จ่าย เกี่ยวกับการ บำรุงรักษา อุปกรณ์ คอมพิวเตอร์ Repair and maintenance of computer accessories	ค่าซ่อมแซม สิ่งก่อสร้าง ยานพาหนะ เครื่องจักร และเครื่องมือ ฯลฯ Repair on construction, vehicles, machinery and equipment etc.	ค่าเช่า ยานพาหนะ เครื่องจักร และเครื่องมือ ฯลฯ Rent on vehicles, machinery and equipment etc.	ค่าเช่าอาคาร Rent on building	ค่าใช้จ่ายอื่นๆ Other expenses	มูลค่าสินค้าและวัสดุประกอบคงเหลือ Value of stocks		ส่วน เปลี่ยนแปลง ของสินค้าและ วัสดุประกอบ คงเหลือ Change in value of stocks	ประเภทธุรกิจ Category of business industry
														1 ม.ค. 2554 Jan 1, 2011	31 ธ.ค. 2554 Dec 31, 2011		
71	กิจกรรมด้านสถาปัตยกรรม และวิศวกรรมรวมถึงการทดสอบ และการวิเคราะห์ทางเทคนิค	413	274,440.0	166,766.0	11,760.9	1,856.9	14,852.2	1,938.3	2,062.6	8,438.7	630.1	13,463.8	52,670.4	3,432.5	3,728.8	296.2	Architectural and engineering activities; technical testing and analysis
711	กิจกรรมด้านสถาปัตยกรรม และวิศวกรรม และการให้คำปรึกษา ด้านเทคนิคที่เกี่ยวข้อง	130	161,065.6	98,355.6	5,520.8	740.3	10,050.4	852.7	1,330.3	5,863.8	580.1	5,912.0	31,859.6	3,232.5	3,228.8	-3.8	Architectural and engineering activities and related technical consultancy
7110	กิจกรรมด้านสถาปัตยกรรม และวิศวกรรม และการให้คำปรึกษา ด้านเทคนิคที่เกี่ยวข้อง	130	161,065.6	98,355.6	5,520.8	740.3	10,050.4	852.7	1,330.3	5,863.8	580.1	5,912.0	31,859.6	3,232.5	3,228.8	-3.8	Architectural and engineering activities and related technical consultancy
71101	กิจกรรมด้านสถาปัตยกรรม และการให้คำปรึกษาที่เกี่ยวข้อง	113	96,611.4	50,276.6	2,960.3	497.7	6,139.9	593.0	315.4	1,931.0	382.8	5,680.0	27,834.8	3,000.0	3,000.0	-	Architectural activities and related technical consultancy
71102	กิจกรรมด้านวิศวกรรม และการให้คำปรึกษาที่เกี่ยวข้อง	8	44,783.0	34,831.9	1,854.0	223.6	899.8	186.7	927.0	3,350.3	-	36.0	2,473.8	-	-	-	Engineering activities and related technical consultancy
71103	กิจกรรมด้านธรณีฟิสิกส์ ธรณีวิทยา และการให้คำปรึกษาที่เกี่ยวข้อง	9	19,671.1	13,247.1	706.5	19.1	3,010.7	73.0	88.0	582.5	197.3	196.0	1,551.0	232.5	228.8	-3.8	Geophysical, geologic activities and related technical consultancy
712	การทดสอบและวิเคราะห์ทางเทคนิค	283	113,374.4	68,410.4	6,240.1	1,116.5	4,801.8	1,085.6	732.3	2,574.9	50.1	7,551.9	20,810.9	200.0	500.0	300.0	Technical testing and analysis
7120	การทดสอบและวิเคราะห์ทางเทคนิค	283	113,374.4	68,410.4	6,240.1	1,116.5	4,801.8	1,085.6	732.3	2,574.9	50.1	7,551.9	20,810.9	200.0	500.0	300.0	Technical testing and analysis
71202	การตรวจสภาพยานยนต์ทางเทคนิค	281	105,887.9	62,379.4	6,144.1	1,108.1	4,621.8	1,084.4	727.3	2,546.9	50.1	7,551.9	19,673.9	200.0	500.0	300.0	Technical inspection services of motor vehicles
71209	การทดสอบและวิเคราะห์ทางเทคนิคอื่นๆ	2	D	D	D	D	D	D	D	D	D	D	D	D	D	D	Other technical testing and analysis
72	การวิจัยและพัฒนาเชิงวิทยาศาสตร์	7	34,327.1	23,435.3	149.3	20.0	-	55.3	106.4	41.6	1,236.9	562.3	8,720.1	6.0	-	-6.0	Scientific research and development
721	การวิจัยและพัฒนาเชิงทดลองด้าน วิทยาศาสตร์ธรรมชาติและวิศวกรรม	6	34,272.8	23,433.3	137.3	19.0	-	49.3	100.4	41.6	1,236.9	562.3	8,692.9	-	-	-	Research and experimental development on natural sciences and engineering
7210	การวิจัยและพัฒนาเชิงทดลองด้าน วิทยาศาสตร์ธรรมชาติและวิศวกรรม	6	34,272.8	23,433.3	137.3	19.0	-	49.3	100.4	41.6	1,236.9	562.3	8,692.9	-	-	-	Research and experimental development on natural sciences and engineering
72101	การวิจัยและพัฒนาเชิงทดลองด้าน วิทยาศาสตร์ธรรมชาติ	5	34,250.0	23,433.3	125.3	9.4	-	49.3	100.4	41.6	1,236.9	562.3	8,691.7	-	-	-	Research and experimental development on natural sciences
72102	การวิจัยและพัฒนาเชิงทดลองด้าน เทคโนโลยีชีวภาพ	1	D	D	D	D	D	D	D	D	D	D	D	D	D	D	Research and experimental development on biotechnology
722	การวิจัยและพัฒนาเชิงทดลองด้าน สังคมศาสตร์และมนุษยศาสตร์	1	D	D	D	D	D	D	D	D	D	D	D	D	D	D	Research and experimental development on social sciences and humanities
7220	การวิจัยและพัฒนาเชิงทดลองด้าน สังคมศาสตร์และมนุษยศาสตร์	1	D	D	D	D	D	D	D	D	D	D	D	D	D	D	Research and experimental development on social sciences and humanities

ตาราง 5 ค่าใช้จ่ายทั้งสิ้น มูลค่าสินค้าและวัสดุประกอบและส่วนเปลี่ยนแปลงสินค้าของสถานประกอบการธุรกิจปี 2554 จำแนกตามประเภทธุรกิจ (ต่อ)

TABLE 5 TOTAL EXPENSES , VALUE OF STOCKS AND CHANGE IN VALUE OF STOCKS OF BUSINESS ESTABLISHMENTS IN 2011 BY CATEGORY OF BUSINESS INDUSTRY (Cont'd)

(พันบาท In Thousand Baht)

รหัส Code	ประเภทธุรกิจ	จำนวน สถาน- ประกอบการ Number of establishments	รวม Total	ค่าซื้อสินค้า เพื่อการจำหน่าย และ/หรือให้บริการ Value of goods purchased for sale or rendering services	ค่าไฟฟ้า Electricity	ค่าน้ำประปา Water supply	ค่าน้ำมันเชื้อเพลิง Fuels	ค่าใช้จ่าย เกี่ยวกับการ ใช้บริการ อินเทอร์เน็ต Cost of internet services	ค่าใช้จ่าย เกี่ยวกับการ บำรุงรักษา อุปกรณ์ คอมพิวเตอร์ Repair and maintenance of computer accessories	ค่าซ่อมแซม สิ่งก่อสร้าง ยานพาหนะ เครื่องจักร และเครื่องมือ ฯลฯ Repair on construction, and machinery and equipment etc.	ค่าเช่า ยานพาหนะ เครื่องจักร และเครื่องมือ ฯลฯ Rent on vehicles, and equipment etc.	ค่าเช่าอาคาร Rent on building	ค่าใช้จ่ายอื่นๆ Other expenses	มูลค่าสินค้าและวัสดุประกอบคงเหลือ Value of stocks		ส่วน เปลี่ยนแปลง ของสินค้าและ วัสดุประกอบ คงเหลือ Change in value of stocks	ประเภท Category of business industry	
														1 ม.ค. 2554 Jan 1, 2011	31 ธ.ค. 2554 Dec 31, 2011			
72200	การวิจัยและพัฒนาเชิงทดลองด้าน สังคมศาสตร์และมนุษยศาสตร์	1	D	D	D	D	D	D	D	D	D	D	D	D	D	D	D	Research and experimental development on social sciences and humanities
73	การโฆษณาและการวิจัยตลาด	1,034	711,043.0	488,256.3	20,962.9	3,195.2	25,100.8	4,353.9	4,219.6	8,751.3	2,962.1	34,398.7	118,842.0	88,089.0	78,602.3	-9,486.7	Advertising and market research	
731	การโฆษณา	1,034	711,043.0	488,256.3	20,962.9	3,195.2	25,100.8	4,353.9	4,219.6	8,751.3	2,962.1	34,398.7	118,842.0	88,089.0	78,602.3	-9,486.7	Advertising	
7310	การโฆษณา	1,034	711,043.0	488,256.3	20,962.9	3,195.2	25,100.8	4,353.9	4,219.6	8,751.3	2,962.1	34,398.7	118,842.0	88,089.0	78,602.3	-9,486.7	Advertising	
73101	กิจกรรมของบริษัทโฆษณา	1,026	707,977.9	486,960.3	20,885.3	3,175.2	25,002.1	4,298.1	4,210.6	8,726.3	2,938.1	33,845.5	117,936.3	87,879.1	78,450.6	-9,428.5	Advertising activities	
73102	กิจกรรมของตัวแทนขายสื่อโฆษณา	8	3,065.1	1,296.0	77.6	20.1	98.7	55.9	9.0	25.0	24.0	553.2	905.8	209.9	151.7	-58.2	Media representation activities	
74	กิจกรรมทางวิชาชีพ วิทยาศาสตร์ และเทคโนโลยีอื่นๆ	1,267	575,277.6	432,533.9	36,259.6	3,189.6	12,134.6	4,365.9	2,585.7	4,508.4	125.4	42,795.8	36,778.7	80,819.4	70,190.7	-10,628.7	Other professional, scientific and technical activities	
741	กิจกรรมการออกแบบเฉพาะด้าน	85	168,690.4	144,980.6	2,174.6	247.5	1,944.0	279.2	262.4	714.5	-	8,040.3	10,047.2	14,588.9	14,977.6	388.7	Specialized design activities	
7410	กิจกรรมการออกแบบเฉพาะด้าน	85	168,690.4	144,980.6	2,174.6	247.5	1,944.0	279.2	262.4	714.5	-	8,040.3	10,047.2	14,588.9	14,977.6	388.7	Specialized design activities	
74101	กิจกรรมการออกแบบตกแต่งภายใน	46	47,733.4	34,010.0	996.6	127.6	1,263.0	126.5	99.8	332.0	-	3,151.5	7,626.5	12,301.5	11,330.1	-971.4	Interior decorators activities	
74109	กิจกรรมการออกแบบเฉพาะด้านอื่นๆ	39	120,957.0	110,970.6	1,178.0	119.9	681.0	152.8	162.7	382.5	-	4,888.8	2,420.7	2,287.4	3,647.5	1,360.1	Other specialized design activities	
742	กิจกรรมการถ่ายภาพ	1,120	396,705.9	281,860.0	33,490.9	2,852.3	9,430.2	3,917.1	2,226.7	3,500.1	125.4	33,395.1	25,908.2	65,997.7	55,052.2	-10,945.5	Photographic activities	
7420	กิจกรรมการถ่ายภาพ	1,120	396,705.9	281,860.0	33,490.9	2,852.3	9,430.2	3,917.1	2,226.7	3,500.1	125.4	33,395.1	25,908.2	65,997.7	55,052.2	-10,945.5	Photographic activities	
74200	กิจกรรมการถ่ายภาพ	1,120	396,705.9	281,860.0	33,490.9	2,852.3	9,430.2	3,917.1	2,226.7	3,500.1	125.4	33,395.1	25,908.2	65,997.7	55,052.2	-10,945.5	Photographic activities	
749	กิจกรรมทางวิชาชีพ วิทยาศาสตร์ และเทคโนโลยีอื่นๆ ซึ่งมีได้จัดประเภท ไว้ในที่อื่น	62	9,881.3	5,693.3	594.1	89.8	760.4	169.6	96.6	293.8	-	1,360.4	823.4	232.8	160.9	-71.9	Other professional, scientific and technical activities n.e.c.	
7490	กิจกรรมทางวิชาชีพ วิทยาศาสตร์ และเทคโนโลยีอื่นๆ ซึ่งมีได้จัดประเภท ไว้ในที่อื่น	62	9,881.3	5,693.3	594.1	89.8	760.4	169.6	96.6	293.8	-	1,360.4	823.4	232.8	160.9	-71.9	Other professional, scientific and technical activities n.e.c.	
74901	กิจกรรมการแปลและสำม	32	2,898.8	414.0	423.1	77.4	357.2	138.4	84.0	66.0	-	970.4	368.3	1.6	1.2	-0.4	Translation and interpretation activities	
74902	การบริการให้คำปรึกษาด้านสิ่งแวดล้อม	1	D	D	D	D	D	D	D	D	D	D	D	D	D	D	Environmental consulting	
74909	กิจกรรมทางวิชาชีพ วิทยาศาสตร์ และเทคโนโลยีอื่นๆ ซึ่งมีได้จัดประเภท ไว้ในที่อื่น	29	6,528.1	5,279.3	171.0	12.4	319.4	31.2	12.6	204.0	-	294.0	204.2	231.2	159.7	-71.5	Other professional, scientific and technical activities n.e.c.	
77	กิจกรรมการให้เช่า	2,626	447,548.0	226,608.5	25,128.7	4,154.5	40,522.1	2,554.1	1,567.7	11,641.0	3,438.3	62,288.0	69,645.1	37,984.6	38,001.6	17.0	Rental and leasing activities	
771	การให้เช่ายานยนต์	96	60,217.6	20,172.0	2,057.8	390.5	9,341.5	354.9	132.1	3,612.5	2,053.5	8,290.5	13,812.3	165.6	182.6	17.0	Renting and leasing of motor vehicles	
7710	การให้เช่ายานยนต์	96	60,217.6	20,172.0	2,057.8	390.5	9,341.5	354.9	132.1	3,612.5	2,053.5	8,290.5	13,812.3	165.6	182.6	17.0	Renting and leasing of motor vehicles	



ตาราง 5 ค่าใช้จ่ายทั้งสิ้น มูลค่าสินค้าและวัสดุประกอบและส่วนเปลี่ยนแปลงสินค้าของสถานประกอบการธุรกิจปี 2554 จำแนกตามประเภทธุรกิจ (ต่อ)

TABLE 5 TOTAL EXPENSES , VALUE OF STOCKS AND CHANGE IN VALUE OF STOCKS OF BUSINESS ESTABLISHMENTS IN 2011 BY CATEGORY OF BUSINESS INDUSTRY (Cont'd)

(พันบาท In Thousand Baht)

รหัส Code	ประเภทธุรกิจ	จำนวน สถาน- ประกอบการ Number of establishments	รวม Total	ค่าซื้อสินค้า เพื่อการจำหน่าย และ/หรือให้บริการ Value of goods purchased for sale or rendering services	ค่าไฟฟ้า Electricity	ค่าน้ำประปา Water supply	ค่าน้ำมันเชื้อเพลิง Fuels	ค่าใช้จ่าย เกี่ยวกับการ ใช้บริการ อินเทอร์เน็ต Cost of internet services	ค่าใช้จ่าย เกี่ยวกับการ บำรุงรักษา อุปกรณ์ คอมพิวเตอร์ Repair and maintenance of computer accessories	ค่าซ่อมแซม สิ่งก่อสร้าง ยานพาหนะ เครื่องจักร และเครื่องมือ ฯลฯ Repair on construction, vehicles, machinery and equipment etc.	ค่าเช่า ยานพาหนะ เครื่องจักร และเครื่องมือ ฯลฯ Rent on vehicles, machinery and equipment etc.	ค่าเช่าอาคาร Rent on building	ค่าใช้จ่ายอื่นๆ Other expenses	มูลค่าสินค้าและวัสดุประกอบคงเหลือ Value of stocks		ส่วน เปลี่ยนแปลง ของสินค้าและ วัสดุประกอบ คงเหลือ Change in value of stocks	Category of business industry
														1 ม.ค. 2554 Jan 1, 2011	31 ธ.ค. 2554 Dec 31, 2011		
77101	การให้เช่ายานยนต์ชนิดนั่งส่วนบุคคล รถกระบะ รถตู้ และรถขนาดเล็ก ที่คล้ายกัน	84	51,398.1	20,162.0	1,942.6	334.1	6,052.3	338.9	132.1	3,051.5	1,981.5	8,290.5	9,112.6	165.6	182.6	17.0	Renting of passenger car, pick-up truck, van and similar light motor vehicles
77109	การให้เช่ายานยนต์ชนิดรถบรรทุก และยานยนต์หนักอื่นๆ	12	8,819.5	10.0	115.2	56.4	3,289.2	16.0	-	561.0	72.0	-	4,699.7	-	-	-	Renting of trucks and other heavy motor vehicles
<b>772</b>	<b>การให้เช่าของใช้ส่วนบุคคล และของใช้ในครัวเรือน</b>	<b>2,219</b>	<b>335,533.5</b>	<b>176,861.7</b>	<b>21,270.0</b>	<b>3,183.4</b>	<b>23,124.3</b>	<b>1,984.1</b>	<b>1,241.2</b>	<b>5,321.4</b>	<b>315.3</b>	<b>51,194.5</b>	<b>51,037.8</b>	<b>37,500.0</b>	<b>37,500.0</b>	-	<b>Renting and leasing of personal and household goods</b>
7721	การให้เช่าเครื่องอุปกรณ์เพื่อ การนันทนาการและการกีฬา	23	2,613.6	815.6	105.0	44.7	447.6	25.1	14.8	380.1	-	331.0	449.7	-	-	-	Renting and leasing of recreational and sports goods
77210	การให้เช่าเครื่องอุปกรณ์เพื่อ การนันทนาการและการกีฬา	23	2,613.6	815.6	105.0	44.7	447.6	25.1	14.8	380.1	-	331.0	449.7	-	-	-	Renting and leasing of recreational and sports goods
7722	การให้เช่าสื่อบันทึกเสียงและภาพ	771	205,079.2	117,194.8	12,229.5	1,157.3	6,042.2	885.4	637.8	395.4	1.9	31,918.2	34,616.7	-	-	-	Renting of video tapes and disks
77220	การให้เช่าสื่อบันทึกเสียงและภาพ	771	205,079.2	117,194.8	12,229.5	1,157.3	6,042.2	885.4	637.8	395.4	1.9	31,918.2	34,616.7	-	-	-	Renting of video tapes and disks
7729	การให้เช่าของใช้ส่วนบุคคล และของใช้ในครัวเรือนอื่นๆ	1,425	127,840.7	58,851.3	8,935.5	1,981.4	16,634.4	1,073.5	588.6	4,545.9	313.3	18,945.3	15,971.5	37,500.0	37,500.0	-	Renting and leasing of other personal and household goods
77291	การให้เช่าหนังสือ	443	48,710.1	20,301.0	3,844.4	806.4	3,312.9	551.5	130.9	369.5	35.3	15,455.5	3,902.8	-	-	-	Renting and leasing of books
77299	การให้เช่าของใช้ส่วนบุคคล และของใช้ในครัวเรือนอื่นๆ ซึ่งมิได้จัดประเภทไว้ในที่อื่น	982	79,130.6	38,550.3	5,091.1	1,175.0	13,321.6	522.0	457.7	4,176.4	278.1	3,489.8	12,068.6	37,500.0	37,500.0	-	Renting and leasing of other personal and household goods, n.e.c
<b>773</b>	<b>การให้เช่าเครื่องจักร อุปกรณ์ และสินค้าที่จับต้องได้อื่นๆ</b>	<b>308</b>	<b>43,982.3</b>	<b>25,374.8</b>	<b>1,461.9</b>	<b>337.2</b>	<b>6,908.4</b>	<b>154.1</b>	<b>194.4</b>	<b>2,707.0</b>	<b>913.6</b>	<b>1,483.1</b>	<b>4,447.8</b>	<b>319.0</b>	<b>319.0</b>	-	<b>Renting and leasing of other machinery, equipment and tangible goods</b>
7730	การให้เช่าเครื่องจักร อุปกรณ์ และสินค้าที่จับต้องได้อื่นๆ	308	43,982.3	25,374.8	1,461.9	337.2	6,908.4	154.1	194.4	2,707.0	913.6	1,483.1	4,447.8	319.0	319.0	-	Renting and leasing of other machinery, equipment and tangible goods
77301	การให้เช่าเครื่องอุปกรณ์การขนส่ง ทางบก (ยกเว้นยานยนต์)	10	1,402.5	562.0	79.4	25.0	158.0	1.6	-	11.7	-	396.7	168.2	-	-	-	Renting and leasing of land-transport equipment (other than motor vehicles)
77304	การให้เช่าเครื่องจักรและอุปกรณ์ ทางการเกษตรและการป่าไม้	18	2,535.6	546.0	41.9	21.0	1,104.5	-	-	672.0	-	-	150.2	4.0	4.0	-	Renting and leasing of agricultural and forestry machinery and equipment
77305	การให้เช่าเครื่องจักรและอุปกรณ์ในการ ก่อสร้างและงานวิศวกรรมโยธา	29	16,783.5	11,883.7	408.0	72.0	1,532.7	57.9	16.1	625.5	576.0	798.0	813.6	300.0	300.0	-	Renting and leasing of construction and civil-engineering machinery and equipment
77306	การให้เช่าเครื่องจักรและอุปกรณ์ สำนักงาน	8	4,012.4	3,103.5	210.0	24.4	104.7	65.0	96.0	47.0	-	192.0	169.8	-	-	-	Renting and leasing of office machinery and equipment

ตาราง 5 ค่าใช้จ่ายทั้งสิ้น มูลค่าสินค้าและวัสดุประกอบและส่วนเปลี่ยนแปลงสินค้าของสถานประกอบการธุรกิจปี 2554 จำแนกตามประเภทธุรกิจ (ต่อ)

TABLE 5 TOTAL EXPENSES , VALUE OF STOCKS AND CHANGE IN VALUE OF STOCKS OF BUSINESS ESTABLISHMENTS IN 2011 BY CATEGORY OF BUSINESS INDUSTRY (Cont'd)

(พันบาท In Thousand Baht)

รหัส Code	ประเภทธุรกิจ	จำนวน สถาน- ประกอบการ Number of establishments	รวม Total	ค่าซื้อสินค้า เพื่อการจำหน่าย และ/หรือให้บริการ Value of goods purchased for sale or rendering services	ค่าไฟฟ้า Electricity	ค่าน้ำประปา Water supply	ค่าน้ำมันเชื้อเพลิง Fuels	ค่าใช้จ่าย เกี่ยวกับการ ใช้บริการ อินเทอร์เน็ต Cost of internet services	ค่าใช้จ่าย เกี่ยวกับการ บำรุงรักษา อุปกรณ์ คอมพิวเตอร์ Repair and maintenance of computer accessories	ค่าซ่อมแซม สิ่งก่อสร้าง ยานพาหนะ เครื่องจักร และเครื่องมือ ฯลฯ Repair on construction, vehicles, machinery and equipment etc.	ค่าเช่า ยานพาหนะ เครื่องจักร และเครื่องมือ ฯลฯ Rent on vehicles, machinery and equipment etc.	ค่าเช่าอาคาร Rent on building	ค่าใช้จ่ายอื่นๆ Other expenses	มูลค่าสินค้าและวัสดุประกอบคงเหลือ Value of stocks		ส่วน เปลี่ยนแปลง ของสินค้าและ วัสดุประกอบ คงเหลือ Change in value of stocks	ส่วน Category of business industry	
														1 ม.ค. 2554 Jan 1, 2011	31 ธ.ค. 2554 Dec 31, 2011			
77309	การให้เช่าเครื่องจักร อุปกรณ์ และสินค้าที่จับต้องได้อื่นๆ ซึ่งมิได้จัดประเภทไว้ในที่อื่น	243	19,248.2	9,279.6	722.6	194.8	4,008.5	29.6	82.4	1,350.9	337.6	96.4	3,146.0	15.0	15.0	-	Renting and leasing of other machinery, equipment and tangible goods, n.e.c	
774	<b>สัญญาเช่าค่าเงินงานผลิตภัณฑ์ที่มี ทรัพย์สินทางปัญญาหรือผลิตภัณฑ์ ที่คล้ายกัน (ยกเว้นงานที่มีลิขสิทธิ์)</b>	3	D	D	D	D	D	D	D	D	D	D	D	D	D	D	D	<b>Leasing of intellectual property and similar products (except copyrighted works)</b>
7740	สัญญาเช่าค่าเงินงานผลิตภัณฑ์ที่มี ทรัพย์สินทางปัญญาหรือผลิตภัณฑ์ ที่คล้ายกัน (ยกเว้นงานที่มีลิขสิทธิ์)	3	D	D	D	D	D	D	D	D	D	D	D	D	D	D	D	Leasing of intellectual property and similar products (except copyrighted works)
77400	สัญญาเช่าค่าเงินงานผลิตภัณฑ์ที่มี ทรัพย์สินทางปัญญาหรือผลิตภัณฑ์ที่ คล้ายกัน (ยกเว้นงานที่มีลิขสิทธิ์)	3	D	D	D	D	D	D	D	D	D	D	D	D	D	D	D	Leasing of intellectual property and similar products (except copyrighted works)
78	<b>กิจกรรมการจ้างงาน</b>	38	51,065.1	41,357.3	1,002.5	211.2	1,458.2	197.3	41.9	67.4	290.0	2,415.5	4,023.7	21.0	20.5	-0.5	<b>Employment activities</b>	
781	<b>กิจกรรมของสำนักงาน หรือตัวแทนจัดหางาน</b>	28	19,818.1	14,530.3	638.2	161.3	907.7	185.3	34.9	48.0	60.0	1,223.5	2,028.9	21.0	20.5	-0.5	<b>Activities of employment placement agencies</b>	
7810	กิจกรรมของสำนักงาน หรือตัวแทนจัดหางาน	28	19,818.1	14,530.3	638.2	161.3	907.7	185.3	34.9	48.0	60.0	1,223.5	2,028.9	21.0	20.5	-0.5	Activities of employment placement agencies	
78109	กิจกรรมของสำนักงานหรือตัวแทน จัดหางานอื่นๆ	28	19,818.1	14,530.3	638.2	161.3	907.7	185.3	34.9	48.0	60.0	1,223.5	2,028.9	21.0	20.5	-0.5	Activities of other employment placement agencies	
782	<b>กิจกรรมของสำนักงานหรือตัวแทน จัดหางานชั่วคราว</b>	10	31,247.0	26,827.0	364.3	49.9	550.6	12.0	7.0	19.4	230.0	1,192.0	1,994.8	-	-	-	<b>Temporary employment agency activities</b>	
7820	กิจกรรมของสำนักงานหรือตัวแทน จัดหางานชั่วคราว	10	31,247.0	26,827.0	364.3	49.9	550.6	12.0	7.0	19.4	230.0	1,192.0	1,994.8	-	-	-	Temporary employment agency activities	
78200	กิจกรรมของสำนักงานหรือตัวแทน จัดหางานชั่วคราว	10	31,247.0	26,827.0	364.3	49.9	550.6	12.0	7.0	19.4	230.0	1,192.0	1,994.8	-	-	-	Temporary employment agency activities	
79	<b>กิจกรรมของตัวแทนธุรกิจท่องเที่ยว การเจ้าหน้าที่ การบริการสำรอง และกิจกรรมที่เกี่ยวข้อง</b>	897	826,891.8	296,137.9	21,585.3	3,193.5	164,857.9	4,909.3	3,988.2	18,052.0	41,328.0	85,636.1	187,203.7	33.0	17.0	-16.0	<b>Travel agency, tour operator, reservation service and related activities</b>	
791	<b>กิจกรรมของตัวแทนธุรกิจท่องเที่ยว และการเจ้าหน้าที่</b>	880	821,867.7	296,137.9	21,237.3	3,092.0	163,942.4	4,810.1	3,985.5	17,930.3	41,328.0	83,360.1	186,044.2	33.0	17.0	-16.0	<b>Travel agency and tour operator activities</b>	
7911	กิจกรรมของตัวแทนธุรกิจท่องเที่ยว	344	316,104.4	234,677.3	5,834.4	830.0	6,562.9	1,529.8	1,499.6	1,463.0	8,240.0	29,229.1	26,238.3	33.0	17.0	-16.0	Travel agency activities	
79110	กิจกรรมของตัวแทนธุรกิจท่องเที่ยว	344	316,104.4	234,677.3	5,834.4	830.0	6,562.9	1,529.8	1,499.6	1,463.0	8,240.0	29,229.1	26,238.3	33.0	17.0	-16.0	Travel agency activities	
7912	กิจกรรมการเจ้าหน้าที่	536	505,763.3	61,460.6	15,402.9	2,262.0	157,379.5	3,280.3	2,485.9	16,467.3	33,087.9	54,131.0	159,805.9	-	-	-	Tour operator activities	
79120	กิจกรรมการเจ้าหน้าที่	536	505,763.3	61,460.6	15,402.9	2,262.0	157,379.5	3,280.3	2,485.9	16,467.3	33,087.9	54,131.0	159,805.9	-	-	-	Tour operator activities	

ตาราง 5 ค่าใช้จ่ายทั้งสิ้น มูลค่าสินค้าและวัสดุประกอบและส่วนเปลี่ยนแปลงสินค้าของสถานประกอบการธุรกิจปี 2554 จำแนกตามประเภทธุรกิจ (ต่อ)

TABLE 5 TOTAL EXPENSES , VALUE OF STOCKS AND CHANGE IN VALUE OF STOCKS OF BUSINESS ESTABLISHMENTS IN 2011 BY CATEGORY OF BUSINESS INDUSTRY (Cont'd)

(พันบาท In Thousand Baht)

รหัส Code	ประเภทธุรกิจ	จำนวน สถาน- ประกอบการ Number of establishments	รวม Total	ค่าซื้อสินค้า เพื่อการจำหน่าย และ/หรือให้บริการ Value of goods purchased for sale or rendering services	ค่าไฟฟ้า Electricity	ค่าน้ำประปา Water supply	ค่าน้ำมันเชื้อเพลิง Fuels	ค่าใช้จ่าย เกี่ยวกับการ ใช้บริการ อินเทอร์เน็ต Cost of internet services	ค่าใช้จ่าย เกี่ยวกับการ บำรุงรักษา อุปกรณ์ คอมพิวเตอร์ Repair and maintenance of computer accessories	ค่าซ่อมแซม สิ่งก่อสร้าง ยานพาหนะ เครื่องจักร และเครื่องมือ ฯลฯ Repair on construction, vehicles, machinery and equipment etc.	ค่าเช่า ยานพาหนะ เครื่องจักร และเครื่องมือ ฯลฯ Rent on vehicles, machinery and equipment etc.	ค่าเช่าอาคาร Rent on building	ค่าใช้จ่ายอื่นๆ Other expenses	มูลค่าสินค้าและวัสดุประกอบคงเหลือ Value of stocks		ส่วน เปลี่ยนแปลง ของสินค้าและ วัสดุประกอบ คงเหลือ Change in value of stocks	Category of business industry
														1 ม.ค. 2554 Jan 1, 2011	31 ธ.ค. 2554 Dec 31, 2011		
<b>799</b>	<b>กิจกรรมบริการสำรองอื่นๆ และกิจกรรมที่เกี่ยวข้อง</b>	<b>17</b>	<b>5,024.1</b>	<b>-</b>	<b>347.9</b>	<b>101.6</b>	<b>915.5</b>	<b>99.2</b>	<b>2.7</b>	<b>121.7</b>	<b>-</b>	<b>2,276.0</b>	<b>1,159.6</b>	<b>-</b>	<b>-</b>	<b>-</b>	<b>Other reservation service and related activities</b>
7990	กิจกรรมบริการสำรองอื่นๆ และกิจกรรมที่เกี่ยวข้อง	17	5,024.1	-	347.9	101.6	915.5	99.2	2.7	121.7	-	2,276.0	1,159.6	-	-	-	Other reservation service and related activities
79901	กิจกรรมของมัคคุเทศก์	3	D	D	D	D	D	D	D	D	D	D	D	D	D	D	Activities of tourist guides
79909	กิจกรรมบริการสำรองอื่นๆ และกิจกรรม ที่เกี่ยวข้อง ซึ่งมีได้จัดประเภทไว้ในที่อื่น	14	4,843.0	-	332.6	94.4	825.5	88.4	-	106.7	-	2,276.0	1,119.5	-	-	-	Other reservation service and related activities, n.e.c
<b>80</b>	<b>การบริหารรักษาความปลอดภัย และการสืบสวน</b>	<b>106</b>	<b>169,335.6</b>	<b>107,822.0</b>	<b>3,791.1</b>	<b>1,489.9</b>	<b>20,453.1</b>	<b>1,196.6</b>	<b>372.8</b>	<b>5,222.2</b>	<b>1,738.3</b>	<b>6,758.0</b>	<b>20,491.6</b>	<b>16,509.6</b>	<b>16,715.0</b>	<b>205.4</b>	<b>Security and investigation activities</b>
<b>801</b>	<b>การบริหารรักษาความปลอดภัยส่วนบุคคล</b>	<b>57</b>	<b>137,339.3</b>	<b>92,711.1</b>	<b>2,052.3</b>	<b>580.0</b>	<b>15,710.4</b>	<b>345.6</b>	<b>346.3</b>	<b>3,077.0</b>	<b>1,738.3</b>	<b>3,401.1</b>	<b>17,377.3</b>	<b>14,160.0</b>	<b>14,300.0</b>	<b>140.0</b>	<b>Private security activities</b>
8010	การบริหารรักษาความปลอดภัยส่วนบุคคล	57	137,339.3	92,711.1	2,052.3	580.0	15,710.4	345.6	346.3	3,077.0	1,738.3	3,401.1	17,377.3	14,160.0	14,300.0	140.0	Private security activities
80100	การบริหารรักษาความปลอดภัยส่วนบุคคล	57	137,339.3	92,711.1	2,052.3	580.0	15,710.4	345.6	346.3	3,077.0	1,738.3	3,401.1	17,377.3	14,160.0	14,300.0	140.0	Private security activities
<b>802</b>	<b>การบริหารระบบรักษาความปลอดภัย</b>	<b>49</b>	<b>31,996.3</b>	<b>15,110.8</b>	<b>1,738.8</b>	<b>909.8</b>	<b>4,742.8</b>	<b>851.0</b>	<b>26.5</b>	<b>2,145.2</b>	<b>-</b>	<b>3,356.9</b>	<b>3,114.4</b>	<b>2,349.6</b>	<b>2,415.0</b>	<b>65.4</b>	<b>Security systems service activities</b>
8020	การบริหารระบบรักษาความปลอดภัย	49	31,996.3	15,110.8	1,738.8	909.8	4,742.8	851.0	26.5	2,145.2	-	3,356.9	3,114.4	2,349.6	2,415.0	65.4	Security systems service activities
80200	การบริหารระบบรักษาความปลอดภัย	49	31,996.3	15,110.8	1,738.8	909.8	4,742.8	851.0	26.5	2,145.2	-	3,356.9	3,114.4	2,349.6	2,415.0	65.4	Security systems service activities
<b>81</b>	<b>กิจกรรมการบริหารสำหรับอาคาร และภูมิทัศน์</b>	<b>102</b>	<b>166,034.6</b>	<b>118,453.3</b>	<b>1,723.4</b>	<b>677.3</b>	<b>7,410.1</b>	<b>312.0</b>	<b>175.6</b>	<b>1,764.6</b>	<b>1,139.2</b>	<b>4,237.3</b>	<b>30,141.8</b>	<b>8,737.0</b>	<b>9,197.4</b>	<b>460.5</b>	<b>Services to buildings and landscape activities</b>
<b>812</b>	<b>การบริหารทำความสะอาด</b>	<b>71</b>	<b>152,921.2</b>	<b>109,469.5</b>	<b>1,486.2</b>	<b>594.8</b>	<b>5,876.0</b>	<b>300.7</b>	<b>174.8</b>	<b>1,432.1</b>	<b>624.5</b>	<b>3,600.5</b>	<b>29,362.1</b>	<b>5,450.1</b>	<b>5,713.8</b>	<b>263.7</b>	<b>Cleaning activities</b>
8121	การบริหารทำความสะอาดทั่วไป สำหรับอาคาร	37	116,965.6	83,078.4	841.9	465.8	2,864.2	245.0	147.0	715.2	264.5	2,675.2	25,668.5	1,550.0	1,629.7	79.6	General cleaning of buildings
81210	การบริหารทำความสะอาดทั่วไป สำหรับอาคาร	37	116,965.6	83,078.4	841.9	465.8	2,864.2	245.0	147.0	715.2	264.5	2,675.2	25,668.5	1,550.0	1,629.7	79.6	General cleaning of buildings
81219	การบริหารทำความสะอาดสำหรับ อาคารและอุตสาหกรรมอื่นๆ	34	35,955.6	26,391.1	644.4	128.9	3,011.8	55.7	27.9	716.9	360.0	925.3	3,693.7	3,900.0	4,084.1	184.1	Other building and industrial cleaning activities
81292	การบริหารทำความสะอาดภายใน ที่ใช้ความชำนาญเฉพาะด้าน	1	D	D	D	D	D	D	D	D	D	D	D	D	D	D	Specialized interior cleaning activities for buildings
81293	การบริหารฆ่าเชื้อและกำจัด	33	35,017.8	25,891.1	642.0	127.1	2,651.8	55.7	27.9	711.9	360.0	925.3	3,625.1	3,900.0	4,084.1	184.1	Disinfecting and exterminating activities
813	การบริหารดูแลและบำรุงรักษาภูมิทัศน์	31	13,113.4	8,983.9	237.2	82.6	1,534.1	11.3	0.8	332.5	514.7	636.8	779.7	3,286.9	3,483.6	196.7	Landscape care and maintenance service activities
8130	การบริหารดูแลและบำรุงรักษาภูมิทัศน์	31	13,113.4	8,983.9	237.2	82.6	1,534.1	11.3	0.8	332.5	514.7	636.8	779.7	3,286.9	3,483.6	196.7	Landscape care and maintenance service activities
81300	การบริหารดูแลและบำรุงรักษาภูมิทัศน์	31	13,113.4	8,983.9	237.2	82.6	1,534.1	11.3	0.8	332.5	514.7	636.8	779.7	3,286.9	3,483.6	196.7	Landscape care and maintenance service activities

ตาราง 5 ค่าใช้จ่ายทั้งสิ้น มูลค่าสินค้าและวัสดุประกอบและส่วนเปลี่ยนแปลงสินค้าของสถานประกอบการธุรกิจปี 2554 จำแนกตามประเภทธุรกิจ (ต่อ)

TABLE 5 TOTAL EXPENSES , VALUE OF STOCKS AND CHANGE IN VALUE OF STOCKS OF BUSINESS ESTABLISHMENTS IN 2011 BY CATEGORY OF BUSINESS INDUSTRY (Cont'd)

(พันบาท In Thousand Baht)

รหัส Code	ประเภทธุรกิจ	จำนวน สถาน- ประกอบการ Number of establishments	รวม Total	ค่าซื้อสินค้า เพื่อการจำหน่าย และ/หรือให้บริการ Value of goods purchased for sale or rendering services	ค่าไฟฟ้า Electricity	ค่าน้ำประปา Water supply	ค่าน้ำมันเชื้อเพลิง Fuels	ค่าใช้จ่าย เกี่ยวกับการ ใช้บริการ อินเทอร์เน็ต Cost of internet services	ค่าใช้จ่าย เกี่ยวกับการ บำรุงรักษา อุปกรณ์ คอมพิวเตอร์ Repair and maintenance of computer accessories	ค่าซ่อมแซม สิ่งก่อสร้าง ยานพาหนะ เครื่องจักร และเครื่องมือ ฯลฯ Repair on construction, vehicles, machinery and equipment etc.	ค่าเช่า ยานพาหนะ เครื่องจักร และเครื่องมือ ฯลฯ Rent on vehicles, machinery and equipment etc.	ค่าเช่าอาคาร Rent on building	ค่าใช้จ่ายอื่นๆ Other expenses	มูลค่าสินค้าและวัสดุประกอบคงเหลือ Value of stocks		ส่วน เปลี่ยนแปลง ของสินค้าและ วัสดุประกอบ คงเหลือ Change in value of stocks	Category of business industry	
														1 ม.ค. 2554 Jan 1, 2011	31 ธ.ค. 2554 Dec 31, 2011			
82	การบริหารด้านการบริหาร และสนับสนุนการดำเนินงาน ของสำนักงานและกิจกรรมอื่นๆ ที่สนับสนุนทางธุรกิจ	3,389	847,919.3	547,469.6	54,606.6	5,295.4	34,657.5	9,134.5	5,142.7	15,445.1	3,115.0	82,967.2	90,085.6	3,397.2	2,718.7	-678.5	Office administrative, office support and other business support activities	
821	การบริหารด้านการบริหารและ สนับสนุนการดำเนินงานของสำนักงาน	2,815	571,526.3	354,902.3	47,072.7	4,185.2	23,554.8	7,240.0	3,831.9	12,206.8	1,949.7	66,091.5	50,491.4	1,315.4	936.2	-379.2	Office administrative and support activities	
8211	การบริหารด้านการบริหารสำนักงาน แบบเบ็ดเสร็จ	1	D	D	D	D	D	D	D	D	D	D	D	D	D	D	D	Combined office administrative service activities
82110	การบริหารด้านการบริหารสำนักงาน แบบเบ็ดเสร็จ	1	D	D	D	D	D	D	D	D	D	D	D	D	D	D	D	Combined office administrative service activities
8219	การถ่ายเอกสาร การเตรียมเอกสาร และกิจกรรมเฉพาะด้านอื่นๆ ที่สนับสนุนการดำเนินงานสำนักงาน	2,814	570,755.4	354,901.3	47,071.5	4,184.8	22,978.8	7,240.0	3,831.9	12,166.8	1,949.7	66,091.5	50,339.1	1,314.4	936.2	-378.2	Photocopying, document preparation and other specialized office support activities	
82191	การถ่ายเอกสาร	2,630	526,766.0	324,724.4	44,653.7	3,597.5	21,535.8	6,591.3	3,284.1	11,475.9	1,919.3	63,098.7	45,885.5	91.4	96.7	5.3	Photocopying activities	
82199	การเตรียมเอกสารและกิจกรรม เฉพาะด้านอื่นๆ ที่สนับสนุนการ ดำเนินงานสำนักงาน	184	43,989.4	30,176.9	2,417.8	587.3	1,443.0	648.8	547.9	691.0	30.4	2,992.8	4,453.7	1,223.0	839.5	-383.5	Document preparation and other specialized office support activities	
822	กิจกรรมศูนย์บริการลูกค้าทางโทรศัพท์	2	D	D	D	D	D	D	D	D	D	D	D	D	D	D	D	Activities of call centres
8220	กิจกรรมศูนย์บริการลูกค้าทางโทรศัพท์	2	D	D	D	D	D	D	D	D	D	D	D	D	D	D	D	Activities of call centres
82200	กิจกรรมศูนย์บริการลูกค้าทางโทรศัพท์	2	D	D	D	D	D	D	D	D	D	D	D	D	D	D	D	Activities of call centres
823	การจัดการประชุมและการแสดงสินค้า	13	30,584.5	19,549.9	583.3	156.5	145.0	126.6	33.3	408.7	-	2,484.8	7,096.5	-	-	-	Organization of conventions and trade shows	
8230	การจัดการประชุมและการแสดงสินค้า	13	30,584.5	19,549.9	583.3	156.5	145.0	126.6	33.3	408.7	-	2,484.8	7,096.5	-	-	-	Organization of conventions and trade shows	
82301	การจัดการประชุม	1	D	D	D	D	D	D	D	D	D	D	D	D	D	D	D	Organization of conventions
82302	การจัดแสดงสินค้า	12	28,969.8	18,349.9	475.3	72.5	113.0	126.6	18.3	388.7	-	2,475.8	6,949.8	-	-	-	Organization of trade shows	
829	กิจกรรมบริการสนับสนุนทางธุรกิจ ซึ่งมิได้จัดประเภทไว้ในที่อื่น	559	240,807.4	169,992.4	6,798.4	938.5	10,609.0	1,714.9	1,257.6	2,635.9	1,165.3	13,592.9	32,102.5	1,974.3	1,726.0	-248.3	Business support service activities n.e.c.	
8291	กิจกรรมของตัวแทนจัดเก็บเงิน และกรบริการข้อมูลเครดิต	17	7,421.0	3,600.0	259.0	25.6	878.0	112.6	101.8	102.5	-	1,396.8	944.8	-	-	-	Activities of collection agencies and credit bureaus	
82911	กิจกรรมของตัวแทนจัดเก็บเงิน	17	7,421.0	3,600.0	259.0	25.6	878.0	112.6	101.8	102.5	-	1,396.8	944.8	-	-	-	Activities of collection agencies	
8292	กิจกรรมการบรรจุหีบห่อ	15	83,690.7	73,730.0	798.9	66.5	1,686.4	9.9	5.2	674.0	1,014.8	592.5	5,112.3	1,574.3	1,426.0	-148.3	Packaging activities	
82920	กิจกรรมการบรรจุหีบห่อ	15	83,690.7	73,730.0	798.9	66.5	1,686.4	9.9	5.2	674.0	1,014.8	592.5	5,112.3	1,574.3	1,426.0	-148.3	Packaging activities	
8299	กิจกรรมการบริการอื่นๆ ที่สนับสนุน ทางธุรกิจ ซึ่งมิได้จัดประเภทไว้ในที่อื่น	527	149,695.7	92,662.4	5,740.5	846.4	8,044.6	1,592.4	1,150.5	1,859.3	150.5	11,603.6	26,045.5	400.0	300.0	-100.0	Other business support service activities n.e.c.	

ตาราง 5 ค่าใช้จ่ายทั้งสิ้น มูลค่าสินค้าและวัสดุประกอบและส่วนเปลี่ยนแปลงสินค้าของสถานประกอบการธุรกิจปี 2554 จำแนกตามประเภทธุรกิจ (ต่อ)

TABLE 5 TOTAL EXPENSES , VALUE OF STOCKS AND CHANGE IN VALUE OF STOCKS OF BUSINESS ESTABLISHMENTS IN 2011 BY CATEGORY OF BUSINESS INDUSTRY (Cont'd)

(พันบาท In Thousand Baht)

รหัส Code	ประเภทธุรกิจ	จำนวน สถาน- ประกอบการ Number of establishments	รวม Total	ค่าซื้อสินค้า เพื่อการจำหน่าย และ/หรือให้บริการ Value of goods purchased for sale or rendering services	ค่าไฟฟ้า Electricity	ค่าน้ำประปา Water supply	ค่าน้ำมันเชื้อเพลิง Fuels	ค่าใช้จ่าย เกี่ยวกับการ ใช้บริการ อินเทอร์เน็ต Cost of internet services	ค่าใช้จ่าย เกี่ยวกับการ บำรุงรักษา อุปกรณ์ คอมพิวเตอร์ Repair and maintenance of computer accessories	ค่าซ่อมแซม สิ่งก่อสร้าง ยานพาหนะ เครื่องจักร และเครื่องมือ ฯลฯ Repair on construction, vehicles, machinery and equipment etc.	ค่าเช่า ยานพาหนะ เครื่องจักร และเครื่องมือ ฯลฯ Rent on vehicles, machinery and equipment etc.	ค่าเช่าอาคาร Rent on building	ค่าใช้จ่ายอื่นๆ Other expenses	มูลค่าสินค้าและวัสดุประกอบคงเหลือ Value of stocks		ส่วน เปลี่ยนแปลง ของสินค้าและ วัสดุประกอบ คงเหลือ Change in value of stocks	ส่วน ประเภทธุรกิจ Category of business industry
														1 ม.ค. 2554 Jan 1, 2011	31 ธ.ค. 2554 Dec 31, 2011		
82990	กิจกรรมการบริการอื่นๆ ที่สนับสนุน ทางธุรกิจ ซึ่งมีได้จัดประเภทไว้ในที่อื่น	527	149,695.7	92,662.4	5,740.5	846.4	8,044.6	1,592.4	1,150.5	1,859.3	150.5	11,603.6	26,045.5	400.0	300.0	-100.0	Other business support service activities n.e.c.
90	กิจกรรมการสร้างสรรคดีศิลปะ และความบันเทิง	2,035	306,941.5	72,111.1	7,593.4	2,909.7	51,990.2	448.6	1,166.5	13,128.7	13,595.9	6,117.5	137,879.9	100.0	120.0	20.0	Creative, arts and entertainment activities
900	กิจกรรมการสร้างสรรคดีศิลปะ และความบันเทิง	2,035	306,941.5	72,111.1	7,593.4	2,909.7	51,990.2	448.6	1,166.5	13,128.7	13,595.9	6,117.5	137,879.9	100.0	120.0	20.0	Creative, arts and entertainment activities
9000	กิจกรรมการสร้างสรรคดีศิลปะ และความบันเทิง	2,035	306,941.5	72,111.1	7,593.4	2,909.7	51,990.2	448.6	1,166.5	13,128.7	13,595.9	6,117.5	137,879.9	100.0	120.0	20.0	Creative, arts and entertainment activities
90001	กิจกรรมการสร้างสรรคดีศิลปะ	74	8,291.3	2,662.0	491.9	114.2	597.3	160.8	17.0	14.2	-	1,167.9	3,066.0	100.0	120.0	20.0	Creative and arts activities
90002	กิจกรรมด้านความบันเทิง	1,961	298,650.2	69,449.1	7,101.4	2,795.5	51,392.9	287.8	1,149.5	13,114.5	13,595.9	4,949.6	134,813.9	-	-	-	Entertainment activities
92	กิจกรรมการพนันและการเสี่ยงโชค	320	415,498.6	401,433.2	1,895.3	504.4	2,185.3	85.9	33.1	143.4	8.0	3,268.7	5,941.3	1,999.1	878.3	-1,120.8	Gambling and betting activities
920	กิจกรรมการพนันและการเสี่ยงโชค	320	415,498.6	401,433.2	1,895.3	504.4	2,185.3	85.9	33.1	143.4	8.0	3,268.7	5,941.3	1,999.1	878.3	-1,120.8	Gambling and betting activities
9200	กิจกรรมการพนันและการเสี่ยงโชค	320	415,498.6	401,433.2	1,895.3	504.4	2,185.3	85.9	33.1	143.4	8.0	3,268.7	5,941.3	1,999.1	878.3	-1,120.8	Gambling and betting activities
92001	การดำเนินงานเกี่ยวกับสลากกินแบ่ง	314	413,621.7	400,665.2	1,821.3	495.3	2,162.5	85.9	33.1	143.4	8.0	3,160.7	5,046.3	1,979.1	854.3	-1,124.8	Operation of lottery
92009	กิจกรรมการพนันและการเสี่ยงโชคอื่นๆ	6	1,876.9	768.0	74.0	9.1	22.8	-	-	-	-	108.0	895.0	20.0	24.0	4.0	Other gambling and betting activities
93	กิจกรรมด้านกาฬโรค ความบันเทิง และการนันทนาการ	2,926	835,428.3	335,965.2	147,973.0	8,910.7	26,705.7	35,857.7	19,772.2	19,153.2	1,344.5	72,529.3	167,216.7	69,279.4	65,113.1	-4,166.3	Sports activities and amusement and recreation activities
931	กิจกรรมด้านกาฬโรค	855	442,371.5	203,837.4	49,268.1	4,384.9	16,015.0	688.0	504.3	11,079.6	1,280.5	22,646.9	132,666.6	25,373.6	24,883.2	-490.3	Sports activities
9311	การดำเนินงานเกี่ยวกับสิ่งอำนวยความสะดวก สวดศวกด้านกาฬโรค	772	417,269.9	186,123.4	47,407.8	4,199.9	14,867.9	669.5	493.3	10,923.6	1,237.3	20,236.9	131,110.3	21,804.2	19,706.0	-2,098.2	Operation of sports facilities
93111	การดำเนินงานเกี่ยวกับสิ่งอำนวยความสะดวก สวดศวกด้านกาฬโรค	731	385,383.5	165,099.6	44,091.2	3,816.7	14,155.9	498.5	461.2	10,324.8	1,237.3	15,965.6	129,732.6	14,623.1	11,106.1	-3,516.9	Operation of sports facilities
93112	การดำเนินงานของศูนย์ฟิตเนส และการออกกำลังกายเพื่อเพิ่มความ ยืดหยุ่นของร่างกาย	41	31,886.4	21,023.8	3,316.7	383.2	712.0	171.0	32.1	598.8	-	4,271.3	1,377.7	7,181.1	8,599.8	1,418.7	Operation of fitness centers
9312	กิจกรรมสโมสรกีฬา	4	3,624.7	503.7	677.4	48.9	45.0	-	2.5	65.0	-	2,016.0	266.3	301.2	402.0	100.8	Activities of sports clubs
93120	กิจกรรมสโมสรกีฬา	4	3,624.7	503.7	677.4	48.9	45.0	-	2.5	65.0	-	2,016.0	266.3	301.2	402.0	100.8	Activities of sports clubs
9319	กิจกรรมอื่นๆ ด้านกาฬโรค	79	21,476.8	17,210.4	1,182.9	136.1	1,102.1	18.5	8.5	91.0	43.2	394.0	1,290.1	3,268.2	4,775.3	1,507.1	Other sports activities
93199	กิจกรรมอื่นๆ ด้านกาฬโรค ซึ่งมิได้จัดประเภทไว้ในที่อื่น	79	21,476.8	17,210.4	1,182.9	136.1	1,102.1	18.5	8.5	91.0	43.2	394.0	1,290.1	3,268.2	4,775.3	1,507.1	Other sports activities, n.e.c
932	กิจกรรมด้านความบันเทิง และการนันทนาการอื่นๆ	2,071	393,056.8	132,127.8	98,704.9	4,525.8	10,690.7	35,169.7	19,267.9	8,073.5	64.0	49,882.4	34,550.0	43,905.8	40,229.9	-3,676.0	Other amusement and recreation activities
9321	กิจกรรมสวนสนุกและซิมปาร์ค	3	D	D	D	D	D	D	D	D	D	D	D	D	D	D	Activities of amusement parks and theme parks
93210	กิจกรรมสวนสนุกและซิมปาร์ค	3	D	D	D	D	D	D	D	D	D	D	D	D	D	D	Activities of amusement parks and theme parks

ตาราง 5 ค่าใช้จ่ายทั้งสิ้น มูลค่าสินค้าและวัสดุประกอบและส่วนเปลี่ยนแปลงสินค้าของสถานประกอบการธุรกิจปี 2554 จำแนกตามประเภทธุรกิจ (ต่อ)

TABLE 5 TOTAL EXPENSES , VALUE OF STOCKS AND CHANGE IN VALUE OF STOCKS OF BUSINESS ESTABLISHMENTS IN 2011 BY CATEGORY OF BUSINESS INDUSTRY (Cont'd)

(พันบาท In Thousand Baht)

รหัส Code	ประเภทธุรกิจ	จำนวน สถาน- ประกอบการ Number of establishments	รวม Total	ค่าซื้อสินค้า เพื่อการจำหน่าย และ/หรือให้บริการ Value of goods purchased for sale or rendering services	ค่าไฟฟ้า Electricity	ค่าน้ำประปา Water supply	ค่าน้ำมันเชื้อเพลิง Fuels	ค่าใช้จ่าย เกี่ยวกับการ ใช้บริการ อินเทอร์เน็ต Cost of internet services	ค่าใช้จ่าย เกี่ยวกับการ บำรุงรักษา อุปกรณ์ คอมพิวเตอร์ Repair and maintenance of computer accessories	ค่าซ่อมแซม สิ่งก่อสร้าง ยานพาหนะ เครื่องจักร และเครื่องมือ ฯลฯ Repair on construction, and machinery and equipment etc.	ค่าเช่า ยานพาหนะ เครื่องจักร และเครื่องมือ ฯลฯ Rent on vehicles, machinery and equipment etc.	ค่าเช่าอาคาร Rent on building	ค่าใช้จ่ายอื่นๆ Other expenses	มูลค่าสินค้าและวัสดุประกอบคงเหลือ Value of stocks		ส่วน เปลี่ยนแปลง ของสินค้าและ วัสดุประกอบ คงเหลือ Change in value of stocks	Category of business industry	
														1 ม.ค. 2554 Jan 1, 2011	31 ธ.ค. 2554 Dec 31, 2011			
9329	กิจกรรมด้านความบันเทิง และการันทนาการอื่นๆ ซึ่งมิได้จัดประเภทไว้ในที่อื่น	2,068	392,604.2	132,115.8	98,601.7	4,521.5	10,681.7	35,121.7	19,237.9	8,063.5	64.0	49,822.4	34,374.0	43,880.8	40,201.2	-3,679.6	Other amusement and recreation activities n.e.c.	
93292	กิจกรรมการแสดงโชว์เพื่อความบันเทิง และการันทนาการ	2	D	D	D	D	D	D	D	D	D	D	D	D	D	D	D	Activities of amusement and recreation shows
93293	กิจกรรมการดำเนินงานร้านเกม และตู้เกมหยอดเหรียญ	2,004	370,665.5	118,171.1	98,202.3	4,445.2	7,734.1	35,071.7	19,222.8	7,463.6	13.0	49,375.5	30,966.2	42,896.8	39,386.4	-3,510.4	Operation of games shops and coin-operated games activities	
93299	กิจกรรมด้านความบันเทิง และการันทนาการอื่นๆ ซึ่งมิได้จัดประเภทไว้ในที่อื่น	62	20,995.3	13,584.7	339.4	47.4	2,779.6	42.9	15.1	599.9	51.0	194.9	3,340.2	974.0	804.9	-169.2	Other amusement and recreation activities n.e.c.	
95	<b>การซ่อมคอมพิวเตอร์และของใช้ ส่วนบุคคลและของใช้ในครัวเรือน</b>	<b>7,867</b>	<b>1,623,191.6</b>	<b>1,198,410.0</b>	<b>62,285.6</b>	<b>11,595.2</b>	<b>83,020.4</b>	<b>12,374.7</b>	<b>4,095.5</b>	<b>13,265.4</b>	<b>2,050.4</b>	<b>136,120.8</b>	<b>99,973.5</b>	<b>271,582.5</b>	<b>240,878.3</b>	<b>-30,704.2</b>	<b>Repair of computers and personal and household goods</b>	
951	<b>การซ่อมอุปกรณ์คอมพิวเตอร์ และอุปกรณ์สื่อสารโทรคมนาคม</b>	<b>1,937</b>	<b>885,155.3</b>	<b>700,702.9</b>	<b>25,305.7</b>	<b>3,582.6</b>	<b>29,658.1</b>	<b>10,202.4</b>	<b>3,577.3</b>	<b>4,854.5</b>	<b>848.9</b>	<b>58,279.0</b>	<b>48,144.0</b>	<b>160,674.2</b>	<b>147,771.0</b>	<b>-12,903.2</b>	<b>Repair of computers and communication equipment</b>	
9511	การซ่อมคอมพิวเตอร์และอุปกรณ์ต่อพ่วง	1,358	705,189.9	563,830.8	19,354.1	2,419.6	21,056.3	8,314.8	3,172.5	3,569.0	848.9	43,326.7	39,297.3	125,596.9	117,535.7	-8,061.2	Repair of computers and peripheral equipment	
95110	การซ่อมคอมพิวเตอร์และอุปกรณ์ต่อพ่วง	1,358	705,189.9	563,830.8	19,354.1	2,419.6	21,056.3	8,314.8	3,172.5	3,569.0	848.9	43,326.7	39,297.3	125,596.9	117,535.7	-8,061.2	Repair of computers and peripheral equipment	
9512	การซ่อมอุปกรณ์สื่อสารโทรคมนาคม	579	179,965.5	136,872.1	5,951.6	1,163.0	8,601.8	1,887.6	404.8	1,285.4	-	14,952.3	8,846.8	35,077.3	30,235.3	-4,842.1	Repair of communication equipment	
95120	การซ่อมอุปกรณ์สื่อสารโทรคมนาคม	579	179,965.5	136,872.1	5,951.6	1,163.0	8,601.8	1,887.6	404.8	1,285.4	-	14,952.3	8,846.8	35,077.3	30,235.3	-4,842.1	Repair of communication equipment	
952	<b>การซ่อมของใช้ส่วนบุคคล และของใช้ในครัวเรือน</b>	<b>5,930</b>	<b>738,036.3</b>	<b>497,707.2</b>	<b>36,979.9</b>	<b>8,012.6</b>	<b>53,362.4</b>	<b>2,172.3</b>	<b>518.3</b>	<b>8,410.9</b>	<b>1,201.5</b>	<b>77,841.8</b>	<b>51,829.5</b>	<b>110,908.3</b>	<b>93,107.3</b>	<b>-17,801.0</b>	<b>Repair of personal and household goods</b>	
9521	การซ่อมเครื่องใช้อิเล็กทรอนิกส์ในครัวเรือน	1,864	269,855.1	191,624.2	12,549.3	2,406.3	17,704.2	911.9	131.1	2,022.1	2.7	23,301.9	19,201.6	38,512.3	35,327.6	-3,184.8	Repair of consumer electronics	
95210	การซ่อมเครื่องใช้อิเล็กทรอนิกส์ในครัวเรือน	1,864	269,855.1	191,624.2	12,549.3	2,406.3	17,704.2	911.9	131.1	2,022.1	2.7	23,301.9	19,201.6	38,512.3	35,327.6	-3,184.8	Repair of consumer electronics	
9522	การซ่อมเครื่องใช้ในครัวเรือน และอุปกรณ์สำหรับบ้านและสวน	1,361	266,427.2	175,470.8	12,636.9	2,945.1	25,770.0	987.0	265.5	3,735.1	1,179.3	22,787.5	20,650.1	43,850.1	34,463.3	-9,386.9	Repair of household appliances and home and garden equipment	
95220	การซ่อมเครื่องใช้ในครัวเรือน และอุปกรณ์สำหรับบ้านและสวน	1,361	266,427.2	175,470.8	12,636.9	2,945.1	25,770.0	987.0	265.5	3,735.1	1,179.3	22,787.5	20,650.1	43,850.1	34,463.3	-9,386.9	Repair of household appliances and home and garden equipment	
9523	การซ่อมรองเท้าและเครื่องหนัง	96	6,836.8	4,314.6	361.4	109.9	336.7	24.1	3.6	13.7	-	1,189.7	483.2	1,871.3	1,578.0	-293.4	Repair of footwear and leather goods	
95230	การซ่อมรองเท้าและเครื่องหนัง	96	6,836.8	4,314.6	361.4	109.9	336.7	24.1	3.6	13.7	-	1,189.7	483.2	1,871.3	1,578.0	-293.4	Repair of footwear and leather goods	
9524	การซ่อมเฟอร์นิเจอร์และของตกแต่งบ้าน	31	6,557.0	4,755.9	313.5	48.1	346.7	8.0	3.0	43.3	-	368.0	670.6	1,548.3	1,195.3	-352.9	Repair of furniture and home furnishings	
95240	การซ่อมเฟอร์นิเจอร์และของตกแต่งบ้าน	31	6,557.0	4,755.9	313.5	48.1	346.7	8.0	3.0	43.3	-	368.0	670.6	1,548.3	1,195.3	-352.9	Repair of furniture and home furnishings	
9529	การซ่อมของใช้ส่วนบุคคล และของใช้ในครัวเรือนอื่นๆ	2,578	188,360.1	121,541.8	11,118.9	2,503.2	9,204.8	241.3	115.1	2,596.9	19.5	30,194.7	10,824.0	25,126.2	20,543.1	-4,583.1	Repair of other personal and household goods	
95291	การซ่อมนาฬิกา	202	23,854.4	15,003.7	1,016.6	217.3	1,013.6	38.6	26.3	208.3	-	4,720.5	1,609.5	8,452.0	7,712.6	-739.4	Repair of watches and clocks	

ตาราง 5 ค่าใช้จ่ายทั้งสิ้น มูลค่าสินค้าและวัสดุประกอบและส่วนเปลี่ยนแปลงสินค้าของสถานประกอบการธุรกิจปี 2554 จำแนกตามประเภทธุรกิจ (ต่อ)

TABLE 5 TOTAL EXPENSES , VALUE OF STOCKS AND CHANGE IN VALUE OF STOCKS OF BUSINESS ESTABLISHMENTS IN 2011 BY CATEGORY OF BUSINESS INDUSTRY (Cont'd)

(พันบาท In Thousand Baht)

รหัส Code	ประเภทธุรกิจ	จำนวน สถาน- ประกอบการ Number of establishments	รวม Total	ค่าซื้อสินค้า เพื่อการจำหน่าย และ/หรือให้บริการ Value of goods purchased for sale or rendering services	ค่าไฟฟ้า Electricity	ค่าน้ำประปา Water supply	ค่าน้ำมันเชื้อเพลิง Fuels	ค่าใช้จ่าย เกี่ยวกับการ ใช้บริการ อินเทอร์เน็ต Cost of internet services	ค่าใช้จ่าย เกี่ยวกับการ บำรุงรักษา อุปกรณ์ คอมพิวเตอร์ Repair and maintenance of computer accessories	ค่าซ่อมแซม สิ่งก่อสร้าง ยานพาหนะ เครื่องจักร และเครื่องมือ ฯลฯ Repair on construction, vehicles, machinery and equipment etc.	ค่าเช่า ยานพาหนะ เครื่องจักร และเครื่องมือ ฯลฯ Rent on vehicles, machinery and equipment etc.	ค่าเช่าอาคาร Rent on building	ค่าใช้จ่ายอื่นๆ Other expenses	มูลค่าสินค้าและวัสดุประกอบคงเหลือ Value of stocks		ส่วน เปลี่ยนแปลง ของสินค้าและ วัสดุประกอบ คงเหลือ Change in value of stocks	ประเภท Category of business industry
														1 ม.ค. 2554 Jan 1, 2011	31 ธ.ค. 2554 Dec 31, 2011		
95292	การซ่อมเสื้อผ้าเครื่องแต่งกาย	1,910	110,370.2	67,370.5	7,510.7	1,566.4	5,316.0	60.0	15.9	1,874.3	2.6	21,011.5	5,642.3	8,890.3	6,363.7	-2,526.6	Repair and alteration of clothing
95293	การซ่อมรถจักรยาน	184	12,126.0	8,130.2	774.1	244.8	1,009.3	27.0	27.0	115.9	-	764.5	1,033.3	1,377.2	788.9	-588.3	Repair of bicycles
95294	การซ่อมเครื่องดนตรี	7	907.1	548.5	45.6	10.9	109.6	14.4	2.0	10.0	-	36.0	130.2	1,015.0	1,010.0	-5.0	Repair of musical instruments
95299	การซ่อมของใช้ส่วนบุคคล และของใช้ในครัวเรือนอื่นๆ ซึ่งมีได้จัดประเภทไว้ในที่อื่น	275	41,102.4	30,488.8	1,771.9	463.9	1,756.3	101.4	43.9	388.4	16.9	3,662.2	2,408.7	5,391.7	4,667.9	-723.8	Repair of other personal and household goods, n.e.c
96	กิจกรรมบริการส่วนบุคคลอื่นๆ	31,272	3,264,739.6	1,573,407.6	369,351.6	104,505.7	129,482.8	8,954.5	6,322.2	30,160.6	221,881.1	530,972.0	289,701.4	198,740.7	162,057.9	-36,682.8	Other personal service activities
961	กิจกรรมบริการเพื่อเสริมสร้างสุขภาพร่างกาย (ยกเว้นกิจกรรมด้านการกีฬา)	23,352	2,643,730.6	1,305,554.7	279,672.0	67,586.3	86,846.6	8,168.4	5,680.4	21,865.0	219,346.5	431,125.1	217,885.5	171,591.0	140,385.4	-31,205.5	Personal services for wellness (except sport activities)
9610	กิจกรรมบริการเพื่อเสริมสร้างสุขภาพร่างกาย (ยกเว้นกิจกรรมด้านการกีฬา)	23,352	2,643,730.6	1,305,554.7	279,672.0	67,586.3	86,846.6	8,168.4	5,680.4	21,865.0	219,346.5	431,125.1	217,885.5	171,591.0	140,385.4	-31,205.5	Personal services for wellness (except sport activities)
96101	กิจกรรมสปาและการนวด	2,174	379,385.8	142,683.5	49,579.3	12,085.3	8,889.2	1,511.6	123.1	6,923.3	626.7	113,254.2	43,709.5	37,167.7	36,106.0	-1,061.7	Activities of spas and massage salons
96102	กิจกรรมบริการลดน้ำหนัก	17	32,981.0	28,701.0	1,117.2	65.5	233.7	40.4	5.3	25.1	-	2,196.7	596.1	444.3	288.1	-156.2	Activities of reducing and slendering salons
96103	กิจกรรมการแต่งผม	20,501	2,004,592.6	978,974.3	216,084.8	53,443.6	70,899.0	5,742.4	5,421.8	13,798.6	217,963.1	288,253.7	154,011.3	113,617.5	82,161.4	-31,456.2	Activities of hairdressing salons
96104	กิจกรรมการดูแลความงาม แต่งเล็บมือและเล็บเท้า	658	225,730.8	154,695.9	12,854.7	1,989.6	6,704.7	833.1	118.1	1,110.0	756.8	27,320.5	19,347.3	19,961.4	21,229.9	1,268.5	Activities of beauty, manicure and pedicure salons
96109	กิจกรรมบริการอื่นๆ เพื่อเสริมสร้างสุขภาพร่างกาย (ยกเว้นกิจกรรมด้านการกีฬา)	2	D	D	D	D	D	D	D	D	D	D	D	D	D	D	Other personal services for wellness (except sport activities)
962	การบริการซักแห้งและซักแห้ง	6,064	412,594.9	167,038.0	68,380.5	33,788.6	25,730.1	198.5	553.1	5,760.5	2,530.2	79,708.4	28,907.1	12,275.6	7,806.4	-4,469.2	Washing and (dry-) cleaning of textile and fur products
9620	การบริการซักแห้งและซักแห้ง	6,064	412,594.9	167,038.0	68,380.5	33,788.6	25,730.1	198.5	553.1	5,760.5	2,530.2	79,708.4	28,907.1	12,275.6	7,806.4	-4,469.2	Washing and (dry-) cleaning of textile and fur products
96201	การบริการซักแห้งและซักแห้ง (ยกเว้นโดยเครื่องซักผ้าชนิดหยอดเหรียญ)	5,606	380,481.4	157,215.6	61,647.7	30,433.7	24,022.6	198.5	547.9	4,644.5	1,675.8	73,808.7	26,286.4	8,622.3	5,736.1	-2,886.2	Washing and (dry-) cleaning of textile and fur products (except by self-service coin-operated machines)
96202	การบริการซักแห้งและซักแห้ง โดยเครื่องซักผ้าชนิดหยอดเหรียญ	458	32,113.5	9,822.4	6,732.8	3,355.0	1,707.5	-	5.2	1,116.0	854.3	5,899.6	2,620.6	3,653.3	2,070.3	-1,583.0	Washing and (dry-) cleaning of textile and fur products by self-service coin-operated machines
963	กิจกรรมบริการส่วนบุคคลอื่นๆ ซึ่งมีได้จัดประเภทไว้ในที่อื่น	1,856	208,414.0	100,814.9	21,299.1	3,130.8	16,906.0	587.6	88.8	2,535.0	4.4	20,138.5	42,908.9	14,874.1	13,866.0	-1,008.1	Other personal service activities n.e.c.
9630	กิจกรรมบริการส่วนบุคคลอื่นๆ ซึ่งมีได้จัดประเภทไว้ในที่อื่น	1,856	208,414.0	100,814.9	21,299.1	3,130.8	16,906.0	587.6	88.8	2,535.0	4.4	20,138.5	42,908.9	14,874.1	13,866.0	-1,008.1	Other personal service activities n.e.c.
96301	การทำศพและกิจกรรมที่เกี่ยวข้อง	108	4,448.5	2,706.2	211.5	57.1	805.8	-	-	78.0	-	10.4	579.7	-	-	-	Funeral and related activities

ตาราง 5 ค่าใช้จ่ายทั้งสิ้น มูลค่าสินค้าและวัสดุประกอบและส่วนเปลี่ยนแปลงสินค้าของสถานประกอบการธุรกิจปี 2554 จำแนกตามประเภทธุรกิจ (ต่อ)

TABLE 5 TOTAL EXPENSES , VALUE OF STOCKS AND CHANGE IN VALUE OF STOCKS OF BUSINESS ESTABLISHMENTS IN 2011 BY CATEGORY OF BUSINESS INDUSTRY (Cont'd)

(พันบาท In Thousand Baht)

รหัส Code	ประเภทธุรกิจ	จำนวน สถาน- ประกอบ การ Number of establishments	รวม Total	ค่าซื้อสินค้า เพื่อจำหน่าย และ/หรือให้บริการ Value of goods purchased for sale or rendering services	ค่าไฟฟ้า Electricity	ค่าน้ำประปา Water supply	ค่าน้ำมันเชื้อเพลิง Fuels	ค่าใช้จ่าย เกี่ยวกับการ ให้บริการ อินเทอร์เน็ต Cost of internet services	ค่าใช้จ่าย เกี่ยวกับการ บำรุงรักษา อุปกรณ์ คอมพิวเตอร์ Repair and maintenance of computer accessories	ค่าซ่อมแซม สิ่งก่อสร้าง ยานพาหนะ เครื่องจักร และเครื่องมือ ฯลฯ Repair on construction, vehicles, machinery and equipment etc.	ค่าเช่า ยานพาหนะ เครื่องจักร และเครื่องมือ ฯลฯ Rent on vehicles, and equipment etc.	ค่าเช่าอาคาร Rent on building	ค่าใช้จ่ายอื่นๆ Other expenses	มูลค่าสินค้าและวัสดุประกอบคงเหลือ Value of stocks		ส่วน เปลี่ยนแปลง ของสินค้าและ วัสดุประกอบ คงเหลือ Change in value of stocks	ประเภท Category of business industry
														1 ม.ค. 2554 Jan 1, 2011	31 ธ.ค. 2554 Dec 31, 2011		
96302	กิจกรรมการดูแลสัตว์เลี้ยง	168	31,517.7	20,350.9	2,343.1	610.5	1,285.2	151.8	4.7	129.3	-	4,442.2	2,199.9	7,903.5	8,392.4	488.9	Pet care activities
96303	กิจกรรมบริการด้วยเครื่องหยอดเหรียญ	154	31,179.8	29,497.6	624.8	101.6	296.7	33.5	4.4	41.3	4.4	72.0	503.5	-	-	-	Concession operation of coin-operated personal service machines
96304	กิจกรรมโหราศาสตร์และไสยศาสตร์	1,177	60,992.1	5,931.1	4,749.3	1,228.3	9,047.9	66.1	8.6	276.1	-	4,756.0	34,928.7	10.7	6.7	-4.0	Astrological and spiritualists' activities
96305	กิจกรรมบริการอาบ อบ นวด และบริการอื่นๆ ที่คล้ายกัน	12	24,033.1	3,912.1	10,589.9	443.9	3,001.9	54.4	11.5	1,693.1	-	2,004.0	2,322.2	772.4	632.6	-139.8	Turkish baths, sauna and steam baths activities
96309	กิจกรรมบริการส่วนบุคคลอื่นๆ ซึ่งมิได้จัดประเภทไว้ในที่อื่น	237	56,242.9	38,417.0	2,780.6	689.3	2,468.4	281.8	59.6	317.3	-	8,853.9	2,374.9	6,187.5	4,834.4	-1,353.2	Other personal service activities n.e.c.

หมายเหตุ : D หมายถึง ตัวเลขที่ไม่เปิดเผย

Note : D means disclosure prohibited.

ที่มา : สำมะโนธุรกิจและอุตสาหกรรม พ.ศ. 2555 (ธุรกิจทางการค้าและธุรกิจทางการบริการ) ภาคเหนือ สำนักงานสถิติแห่งชาติ กระทรวงเทคโนโลยีสารสนเทศและการสื่อสาร

Source : The 2012 Business and Industrial Census (Business Trade and Services Industry) Northern Region, National Statistical Office, Ministry of Information and Communication Technology.



ตาราง 6 รายรับทั้งสิ้นของสถานประกอบการธุรกิจในปี 2554 จำแนกตามประเภทธุรกิจ

TABLE 6 TOTAL RECEIPTS OF BUSINESS ESTABLISHMENTS IN 2011 BY CATEGORY OF BUSINESS INDUSTRY

(พันบาท In Thousand Baht)

รหัส Code	ประเภทธุรกิจ	จำนวน สถาน ประกอบการ Number of establishments	รวม Total	รายรับจากการขายสินค้าและบริการ Receipts from sales of goods and services		รายรับจาก การให้เช่าที่ดิน Receipts from rent on land	รายรับจากการ ให้เช่าอาคาร Receipts from rent on building	รายรับจากการ ให้เช่ายานพาหนะ เครื่องมืออาลา Receipts from rent on vehicles and machinery etc.	ดอกเบี้ยรับ/ เงินปันผลรับ Interest/ dividend	กำไรจากการ เปลี่ยนแปลง อัตรา แลกเปลี่ยน Gain from currency exchange	รายรับอื่นๆ Other receipts	Category of business industry
				รวม Total	รายรับ ผ่านเว็บไซต์ Online sales							
	<b>รวม</b>	<b>319,120</b>	<b>820,555,093.3</b>	<b>810,496,996.2</b>	<b>522,912.4</b>	<b>118,397.5</b>	<b>2,600,631.1</b>	<b>217,077.3</b>	<b>1,008,186.6</b>	<b>57,096.1</b>	<b>6,056,708.6</b>	<b>Total</b>
45	การขายส่งและการขายปลีก การซ่อมยานยนต์ และจักรยานยนต์	28,402	138,765,715.3	137,150,910.3	-	7,882.5	21,735.9	33,964.5	253,523.8	2,444.1	1,295,254.2	Wholesale and retail trade; repair of motor vehicles and motorcycles
451	การขายยานยนต์	1,588	91,844,903.7	90,604,072.3	-	3,066.4	13,760.4	19,103.1	202,627.2	-	1,002,274.3	Sale of motor vehicles
4510	การขายยานยนต์	1,588	91,844,903.7	90,604,072.3	-	3,066.4	13,760.4	19,103.1	202,627.2	-	1,002,274.3	Sale of motor vehicles
45101	การขายยานยนต์ใหม่ชนิดรถยนต์นั่งส่วนบุคคล รถกระบะ รถตู้ และรถขนาดเล็กที่คล้ายกัน	265	73,682,928.6	72,469,209.8	-	2,911.4	13,695.1	18,833.1	201,725.2	-	976,554.0	Sale of new passenger motor vehicles, pick-up truck, van and similar light motor vehicles
45102	การขายยานยนต์ใหม่ชนิดรถบรรทุกและยานยนต์หนักอื่นๆ	23	2,028,193.6	2,027,922.6	-	155.0	-	-	-	-	116.0	Sale of new trucks and other heavy motor vehicles
45103	การขายยานยนต์เก่าชนิดรถยนต์นั่งส่วนบุคคล รถกระบะ รถตู้ และรถขนาดเล็กที่คล้ายกัน	1,287	16,033,791.7	16,007,089.9	-	-	65.3	270.0	762.2	-	25,604.2	Sale of used passenger motor vehicles, pick-up truck, van and similar light motor vehicles
45104	การขายยานยนต์เก่าชนิดรถบรรทุกและยานยนต์หนักอื่นๆ	13	99,989.8	99,850.0	-	-	-	-	139.9	-	-	Sale of used trucks and other heavy motor vehicles
452	การบำรุงรักษาและซ่อมยานยนต์	11,359	15,327,974.7	15,237,847.5	-	1,800.6	1,570.6	420.0	6,881.0	33.1	79,421.9	Maintenance and repair of motor vehicles
4520	การบำรุงรักษาและซ่อมยานยนต์	11,359	15,327,974.7	15,237,847.5	-	1,800.6	1,570.6	420.0	6,881.0	33.1	79,421.9	Maintenance and repair of motor vehicles
45201	การบำรุงรักษาและซ่อมระบบเครื่องยนต์และชิ้นส่วนยานยนต์	8,323	13,140,066.8	13,067,510.4	-	651.2	216.0	420.0	5,431.8	33.1	65,804.3	Maintenance and repair of motor vehicle engines and other parts
45202	การซ่อมตัวถัง ประตู หน้าต่าง และอื่นๆ ที่คล้ายกัน	1,503	1,356,068.4	1,351,918.3	-	-	1.5	-	705.0	-	3,443.6	Repair of motor vehicle bodies, doors, windows and other similar services
45203	การบำรุงรักษายานยนต์ทั่วไป	1,533	831,839.5	818,418.8	-	1,149.4	1,353.1	-	744.2	-	10,173.9	Car-washing, polishing and similar services
453	การขายชิ้นส่วนและอุปกรณ์เสริมของยานยนต์	1,979	10,434,243.7	10,391,849.0	-	35.9	4,157.6	-	964.9	69.4	37,166.9	Sale of motor vehicle parts and accessories
4530	การขายชิ้นส่วนและอุปกรณ์เสริมของยานยนต์	1,979	10,434,243.7	10,391,849.0	-	35.9	4,157.6	-	964.9	69.4	37,166.9	Sale of motor vehicle parts and accessories
45301	การขายส่งชิ้นส่วนและอุปกรณ์เสริมใหม่ของยานยนต์	157	1,075,274.4	1,068,131.8	-	-	1,435.1	-	134.0	-	5,573.5	Wholesale of new motor vehicle parts and accessories
45302	การขายปลีกชิ้นส่วนและอุปกรณ์เสริมใหม่ของยานยนต์	1,646	8,875,166.1	8,840,845.8	-	35.9	2,722.5	-	758.9	69.4	30,733.6	Retail of new motor vehicle parts and accessories
45303	การขายส่งและปลีกชิ้นส่วนและอุปกรณ์เสริมเก่าของยานยนต์	176	483,803.2	482,871.3	-	-	-	-	72.1	-	859.8	Wholesale and retail of used motor vehicle parts and accessories
454	การขาย การบำรุงรักษา และซ่อมจักรยานยนต์ ชิ้นส่วนและอุปกรณ์เสริมที่เกี่ยวข้อง	13,476	21,158,593.2	20,917,141.5	-	2,979.6	2,247.3	14,441.4	43,050.6	2,341.5	176,391.2	Sale, maintenance and repair of motorcycles and related parts and accessories
4540	การขาย การบำรุงรักษา และซ่อมจักรยานยนต์ ชิ้นส่วนและอุปกรณ์เสริมที่เกี่ยวข้อง	13,476	21,158,593.2	20,917,141.5	-	2,979.6	2,247.3	14,441.4	43,050.6	2,341.5	176,391.2	Sale, maintenance and repair of motorcycles and related parts and accessories

ตาราง 6 รายรับทั้งสิ้นของสถานประกอบการธุรกิจในปี 2554 จำแนกตามประเภทธุรกิจ (ต่อ)

TABLE 6 TOTAL RECEIPTS OF BUSINESS ESTABLISHMENTS IN 2011 BY CATEGORY OF BUSINESS INDUSTRY (Cont'd)

(พันบาท In Thousand Baht)

รหัส Code	ประเภทธุรกิจ	จำนวน สถาน ประกอบการ Number of establishments	รวม Total	รายรับจากการขายสินค้าและบริการ		รายรับจาก การให้เช่าที่ดิน Receipts from rent on land	รายรับจากการ ให้เช่าอาคาร Receipts from rent on building	รายรับจากการ ให้เช่ายานพาหนะ เครื่องจักรและ เครื่องมืออาลา Receipts from rent on vehicles and machinery etc.	ดอกเบี้ยรับ/ เงินปันผลรับ Interest/ dividend	กำไรจากการ เปลี่ยนแปลง อัตรา แลกเปลี่ยน Gain from currency exchange	รายรับอื่นๆ Other receipts	Category of business industry
				Receipts from sales of goods and services								
				รวม Total	รายรับ ผ่านเว็บไซต์ Online sales							
45401	การขายจักรยานยนต์	1,251	16,520,723.0	16,301,001.8	-	205.3	1,399.6	14,120.0	42,861.3	2,341.5	158,793.5	Sale of motorcycles
45402	การขายส่งชิ้นส่วนและอุปกรณ์เสริมใหม่ของจักรยานยนต์	44	247,590.5	246,936.2	-	-	-	-	0.3	-	654.0	Wholesale of new motorcycle parts and accessories
45403	การขายปลีกชิ้นส่วนและอุปกรณ์เสริมใหม่ของจักรยานยนต์	529	806,549.0	804,756.9	-	14.3	89.0	321.4	189.0	-	1,178.4	Retail of new motorcycle parts and accessories
45404	การขายส่งและปลีกชิ้นส่วนและอุปกรณ์เสริมเก่าของจักรยานยนต์	36	30,403.9	30,359.5	-	-	-	-	-	-	44.4	Wholesale and retail of used motorcycle parts and accessories
45405	การบำรุงรักษาและซ่อมจักรยานยนต์	11,616	3,553,326.8	3,534,087.1	-	2,760.0	758.7	-	-	-	15,720.9	Maintenance and repair of motorcycles
<b>46</b>	<b>การขายส่ง (ยกเว้นยานยนต์และจักรยานยนต์)</b>	<b>13,152</b>	<b>134,235,659.4</b>	<b>133,389,806.1</b>	<b>51,400.4</b>	<b>35,616.0</b>	<b>47,584.1</b>	<b>37,928.8</b>	<b>70,546.0</b>	<b>7,723.5</b>	<b>646,455.0</b>	<b>Wholesale trade (except of motor vehicles and motorcycles)</b>
<b>461</b>	<b>การขายส่งโดยได้รับค่าตอบแทน หรือตามสัญญาจ้าง</b>	<b>109</b>	<b>1,343,295.1</b>	<b>1,342,019.5</b>	<b>-</b>	<b>450.0</b>	<b>-</b>	<b>-</b>	<b>10.6</b>	<b>-</b>	<b>815.0</b>	<b>Wholesale on a fee or contract basis</b>
4610	การขายส่งโดยได้รับค่าตอบแทน หรือตามสัญญาจ้าง	109	1,343,295.1	1,342,019.5	-	450.0	-	-	10.6	-	815.0	Wholesale on a fee or contract basis
46101	การขายส่งวัตถุดิบทางการเกษตรและสัตว์มีชีวิต โดยได้รับค่าตอบแทนหรือตามสัญญาจ้าง	10	24,689.0	24,089.0	-	450.0	-	-	-	-	150.0	Wholesale on a fee or contract basis of agricultural raw materials and live animals
46102	การขายส่งอาหาร เครื่องดื่ม และยาสูบ โดยได้รับค่าตอบแทน หรือตามสัญญาจ้าง	37	643,677.0	643,662.0	-	-	-	-	-	-	15.0	Wholesale on a fee or contract basis of food, beverages and tobacco
46103	การขายส่งสิ่งทอ เสื้อผ้า รองเท้า เครื่องหนัง และของใช้ในครัวเรือน โดยได้รับค่าตอบแทน หรือตามสัญญาจ้าง	14	195,019.6	195,019.6	-	-	-	-	-	-	-	Wholesale on a fee or contract basis of textiles, clothing, footwear, leather goods and household articles
46104	การขายส่งคอมพิวเตอร์และซอฟต์แวร์ อุปกรณ์อิเล็กทรอนิกส์ และโทรคมนาคม โดยได้รับค่าตอบแทนหรือตามสัญญาจ้าง	2	D	D	D	D	D	D	D	D	D	Wholesale on a fee or contract basis of computers and software, electronic and telecommunications equipment
46105	การขายส่งเครื่องจักรอุตสาหกรรม โดยได้รับค่าตอบแทนหรือตามสัญญาจ้าง	17	152,746.7	152,746.7	-	-	-	-	-	-	-	Wholesale on a fee or contract basis of industrial machinery
46107	การขายส่งวัสดุก่อสร้าง เครื่องโลหะและอุปกรณ์ระบบท่อ โดยได้รับค่าตอบแทนหรือตามสัญญาจ้าง	9	131,422.7	130,772.7	-	-	-	-	-	-	650.0	Wholesale on a fee or contract basis of construction materials, hardware, plumbing and heating equipment and supplies
46108	การขายส่งสินค้าเฉพาะอย่างอื่นๆ โดยได้รับค่าตอบแทนหรือตามสัญญาจ้าง	1	D	D	D	D	D	D	D	D	D	Wholesale on a fee or contract basis of other particular products
46109	การขายส่งสินค้าทั่วไป โดยได้รับค่าตอบแทนหรือตามสัญญาจ้าง	19	183,457.7	183,447.1	-	-	-	-	10.6	-	-	Wholesale on a fee or contract basis of a variety of goods
<b>462</b>	<b>การขายส่งวัตถุดิบทางการเกษตรและสัตว์มีชีวิต</b>	<b>2,216</b>	<b>36,065,109.5</b>	<b>35,906,257.6</b>	<b>-</b>	<b>16,028.3</b>	<b>23,772.2</b>	<b>22,639.2</b>	<b>27,598.9</b>	<b>-</b>	<b>68,813.4</b>	<b>Wholesale of agricultural raw materials and live animals</b>
4620	การขายส่งวัตถุดิบทางการเกษตรและสัตว์มีชีวิต	2,216	36,065,109.5	35,906,257.6	-	16,028.3	23,772.2	22,639.2	27,598.9	-	68,813.4	Wholesale of agricultural raw materials and live animals
46201	การขายส่งข้าวเปลือกและธัญพืชอื่นๆ	1,155	28,943,153.3	28,792,807.4	-	15,860.3	23,012.5	22,439.2	26,902.9	-	62,131.0	Wholesale of rice in the husk and other grains
46202	การขายส่งพืชน้ำมันที่ใช้ในการผลิต น้ำมันพืช	37	75,624.7	75,624.7	-	-	-	-	-	-	-	Wholesale of oil seeds and oleaginous fruits
46203	การขายส่งยาสูบที่ยังไม่เป็นผลิตภัณฑ์สำเร็จรูป	51	281,912.4	281,840.4	-	-	-	-	72.0	-	-	Wholesale of unmanufactured tobacco
46204	การขายส่งสัตว์มีชีวิต	354	1,035,241.6	1,032,095.3	-	-	-	-	3.3	-	3,143.0	Wholesale of live animals
46205	การขายส่งดอกไม้ ต้นไม้ และเมล็ดพันธุ์พืช	170	355,343.3	353,914.1	-	-	-	-	26.7	-	1,402.5	Wholesale of flowers, plants and seeds
46206	การขายส่งอาหารปศุสัตว์	134	392,834.8	392,594.8	-	-	-	-	-	-	240.0	Wholesale of animal feeds

ตาราง 6 รายรับทั้งสิ้นของสถานประกอบการธุรกิจในปี 2554 จำแนกตามประเภทธุรกิจ (ต่อ)

TABLE 6 TOTAL RECEIPTS OF BUSINESS ESTABLISHMENTS IN 2011 BY CATEGORY OF BUSINESS INDUSTRY (Cont'd)

(พันบาท In Thousand Baht)

รหัส Code	ประเภทธุรกิจ	จำนวน สถาน ประกอบการ Number of establishments	รวม Total	รายรับจากการขายสินค้าและบริการ		รายรับจาก การให้เช่าที่ดิน Receipts from rent on land	รายรับจากการ ให้เช่าอาคาร Receipts from rent on building	รายรับจากการ ให้เช่ายานพาหนะ เครื่องจักรและ เครื่องมืออาลา Receipts from rent on vehicles and machinery etc.	ดอกเบี้ย/ เงินปันผลรับ Interest/ dividend	กำไรจากการ เปลี่ยนแปลง อัตรา แลกเปลี่ยน Gain from currency exchange	รายรับอื่นๆ Other receipts	Category of business industry
				Receipts from sales of goods and services								
				รวม Total	รายรับ ผ่านเว็บไซต์ Online sales							
46209	การขายส่งวัตถุดิบอื่นๆ ทางกรเกษตร	315	4,980,999.5	4,977,380.9	-	168.0	759.7	200.0	594.0	-	1,896.9	Wholesale of other agricultural raw materials
<b>463</b>	<b>การขายส่งอาหาร เครื่องดื่ม และยาสูบ</b>	<b>4,210</b>	<b>44,926,992.3</b>	<b>44,769,903.6</b>	<b>9,690.8</b>	<b>2,905.1</b>	<b>2,938.3</b>	<b>2,413.2</b>	<b>25,675.4</b>	<b>5,800.5</b>	<b>117,356.3</b>	<b>Wholesale of food, beverages and tobacco</b>
4631	การขายส่งอาหาร	3,617	21,620,303.3	21,547,446.6	9,690.8	441.2	2,791.7	-	2,190.1	5,705.4	61,728.2	Wholesale of food
46311	การขายส่งเนื้อสัตว์และผลิตภัณฑ์เนื้อสัตว์	153	1,765,847.6	1,765,134.5	-	-	-	-	1.0	-	712.1	Wholesale of meat and meat products
46312	การขายส่งปลาและผลิตภัณฑ์สัตว์น้ำ	227	753,608.8	753,012.7	-	-	-	-	-	-	596.2	Wholesale of fish and fish products
46313	การขายส่งผักและผลไม้	1,975	7,987,163.9	7,968,684.9	9,690.8	440.8	2,340.3	-	1,904.8	5,705.4	8,087.7	Wholesale of fruits and vegetables
46314	การขายส่งผลิตภัณฑ์นม	188	3,809,419.2	3,782,456.3	-	-	362.8	-	248.2	-	26,352.0	Wholesale of dairy products
46315	การขายส่งข้าวและผลิตภัณฑ์ที่ได้จากโรงสีข้าว	131	1,367,942.9	1,362,457.1	-	0.4	-	-	11.1	-	5,474.3	Wholesale of rice and rice milling products
46316	การขายส่งผลิตภัณฑ์ขนมอบ ไข่ น้ำมันและไขมันที่ใช้ในการบริโภค	224	1,024,178.7	1,016,269.7	-	-	70.6	-	-	-	7,838.5	Wholesale of bakery products, eggs and edible oils and fats of animal or vegetable origin
46317	การขายส่งน้ำตาล ช็อกโกแลต ลูกกวาด และขนมที่ทำจากน้ำตาล	15	76,821.5	75,727.2	-	-	18.0	-	9.8	-	1,066.6	Wholesale of sugar, chocolate, candy and sugar confectionery
46318	การขายส่งกาแฟ ชา โกโก้	24	275,958.2	275,954.8	-	-	-	-	3.3	-	-	Wholesale of coffee, tea and cocoa
46319	การขายส่งผลิตภัณฑ์อาหารอื่นๆ	680	4,559,362.4	4,547,749.5	-	-	-	-	12.0	-	11,600.9	Wholesale of other food products
4632	การขายส่งเครื่องดื่มและยาสูบ	593	23,306,689.1	23,222,456.9	-	2,463.9	146.6	2,413.2	23,485.2	95.1	55,628.1	Wholesale of beverages and tobacco
46321	การขายส่งเครื่องดื่มที่มีแอลกอฮอล์	265	17,563,426.4	17,488,193.5	-	1,663.9	60.0	2,413.2	22,886.0	-	48,209.8	Wholesale of alcohol beverages
46322	การขายส่งเครื่องดื่มที่ไม่มีแอลกอฮอล์	257	4,495,608.1	4,488,412.7	-	-	14.6	-	527.7	95.1	6,558.0	Wholesale of non-alcohol beverages
46323	การขายส่งผลิตภัณฑ์ยาสูบ	71	1,247,654.6	1,245,850.8	-	800.0	72.0	-	71.5	-	860.3	Wholesale of tobacco
<b>464</b>	<b>การขายส่งของใช้ในครัวเรือน</b>	<b>1,043</b>	<b>6,622,247.3</b>	<b>6,574,907.2</b>	<b>4,949.7</b>	<b>15,118.9</b>	<b>19,260.0</b>	<b>54.4</b>	<b>2,347.8</b>	<b>249.0</b>	<b>10,309.9</b>	<b>Wholesale of household goods</b>
4641	การขายส่งสิ่งทอ เสื้อผ้า และรองเท้า	314	863,204.8	859,818.5	-	288.9	972.0	24.4	237.8	4.0	1,859.2	Wholesale of textiles, clothing and footwear
46411	การขายส่งด้ายและผ้า	89	339,738.5	338,596.7	-	-	900.0	-	237.8	4.0	-	Wholesale of yarn and fabrics
46412	การขายส่งของใช้ในครัวเรือนที่ทำจากสิ่งทอ	69	28,487.0	28,384.9	-	48.9	-	24.4	-	-	28.8	Wholesale of household goods of textile
46413	การขายส่งอุปกรณ์ตัดเย็บ	6	8,268.0	8,028.0	-	240.0	-	-	-	-	-	Wholesale of haberdashery
46414	การขายส่งเสื้อผ้า	130	438,510.6	436,680.3	-	-	-	-	-	-	1,830.4	Wholesale of clothing
46415	การขายส่งรองเท้า	20	48,200.7	48,128.7	-	-	72.0	-	-	-	-	Wholesale of footwear
4642	การขายส่งเครื่องใช้ไฟฟ้า และอิเล็กทรอนิกส์ชนิดใช้ในครัวเรือน	61	359,662.6	358,221.7	-	-	72.0	30.0	968.1	-	370.8	Wholesale of electric household appliances and consumer electronics
46421	การขายส่งเครื่องใช้ไฟฟ้าและอิเล็กทรอนิกส์ชนิดใช้ในครัวเรือน (ยกเว้นอุปกรณ์ไฟฟ้าสำหรับให้แสงสว่าง)	54	325,746.3	324,339.0	-	-	72.0	30.0	934.6	-	370.8	Wholesale of electric household appliances and consumer electronics (except lighting equipment)
46422	การขายส่งอุปกรณ์ไฟฟ้าสำหรับให้แสงสว่าง	7	33,916.2	33,882.7	-	-	-	-	33.6	-	-	Wholesale of lighting equipment
4643	การขายส่งสินค้าวัฒนธรรมและนันทนาการ	157	577,327.4	575,425.5	1,320.0	1,600.0	56.0	-	145.9	-	100.0	Wholesale of cultural and recreation goods
46431	การขายส่งหนังสือ นิตยสารพิมพ์ และเครื่องเขียน	22	348,095.5	348,089.7	-	-	-	-	5.9	-	-	Wholesale of books, newspapers and stationery

ตาราง 6 รายรับทั้งสิ้นของสถานประกอบการธุรกิจในปี 2554 จำแนกตามประเภทธุรกิจ (ต่อ)

TABLE 6 TOTAL RECEIPTS OF BUSINESS ESTABLISHMENTS IN 2011 BY CATEGORY OF BUSINESS INDUSTRY (Cont'd)

(พันบาท In Thousand Baht)

รหัส Code	ประเภทธุรกิจ	จำนวน สถาน ประกอบการ Number of establishments	รวม Total	รายรับจากการขายสินค้าและบริการ		รายรับจาก	รายรับจากการ	รายรับจากการ	ดอกเบี้ยรับ/	กำไรจากการ	รายรับอื่นๆ	Category of business industry
				Receipts from sales of goods and services		การให้เช่าที่ดิน	ให้เช่าอาคาร	ให้เช่ายานพาหนะ	เงินปันผลรับ	เปลี่ยนแปลง	Other	
				รวม	รายรับ	from	rent on	เครื่องมืออาลา	dividend	อัตรา	receipts	
Total	ผ่านเว็บไซต์	rent on land	building	Receipts from rent on vehicles and machinery etc.		แลกเปลี่ยนฯ						
46432	การขายส่งสื่อบันทึกภาพ และเสียงที่บันทึกข้อมูลแล้ว	1	D	D	D	D	D	D	D	D	D	Wholesale of recorded visual and audio media
46433	การขายส่งเครื่องกีฬา	21	32,958.6	31,358.6	-	1,600.0	-	-	-	-	-	Wholesale of sports goods
46434	การขายส่งเกมและของเล่น	15	31,710.7	31,710.7	-	-	-	-	-	-	-	Wholesale of games and toys
46439	การขายส่งสินค้าอื่นๆ ด้านวัฒนธรรมและนันทนาการ	98	163,834.8	163,538.8	1,320.0	-	56.0	-	140.0	-	100.0	Wholesale of other cultural and recreation goods
4644	การขายส่งสินค้าทางเภสัชกรรม และทางการแพทย์ เครื่องหอม และเครื่องประทินโฉม	69	2,263,790.7	2,255,957.0	122.5	-	360.0	-	165.7	245.0	7,063.1	Wholesale of pharmaceutical and medical goods, perfumeries and toilet preparations
46441	การขายส่งสินค้าทางเภสัชกรรม และทางการแพทย์	41	738,643.1	738,167.9	122.5	-	-	-	156.0	245.0	74.2	Wholesale of pharmaceutical and medical goods
46442	การขายส่งเครื่องหอม	9	15,051.1	15,049.7	-	-	-	-	1.4	-	-	Wholesale of perfumeries
46443	การขายส่งเครื่องสำอางและเครื่องประทินโฉม	19	1,510,096.5	1,502,739.3	-	-	360.0	-	8.3	-	6,988.9	Wholesale of cosmetics and toilet preparations
4649	การขายส่งของใช้ในครัวเรือนอื่นๆ	442	2,558,261.8	2,525,484.7	3,507.2	13,230.0	17,800.0	-	830.2	-	916.9	Wholesale of other household goods
46491	การขายส่งอุปกรณ์ถ่ายภาพและทัศนศาสตร์	1	D	D	D	D	D	D	D	D	D	Wholesale of photographic and optical goods
46492	การขายส่งนาฬิกา เครื่องประดับเพชรพลอย	52	201,117.7	170,247.7	-	13,230.0	17,640.0	-	-	-	-	Wholesale of watches, clocks and jewellery
46493	การขายส่งเครื่องหนังและเครื่องใช้สำหรับการเดินทาง	3	D	D	D	D	D	D	D	D	D	Wholesale of leather goods and travel accessories
46494	การขายส่งเฟอร์นิเจอร์ชนิดใช้ในครัวเรือน	129	406,957.6	406,105.1	2,000.0	-	-	-	-	-	852.5	Wholesale of household furniture
46495	การขายส่งเครื่องดินเผา เครื่องแก้ว และเครื่องครัว	28	91,284.4	91,224.2	1,507.2	-	-	-	60.2	-	-	Wholesale of chinaware, glassware and kitchenware
46499	การขายส่งของใช้ในครัวเรือนอื่นๆ ซึ่งมีได้จัดประเภทไว้ในที่อื่น	229	1,853,074.1	1,852,239.7	-	-	-	-	770.1	-	64.4	Wholesale of other household goods, n.e.c
<b>465</b>	<b>การขายส่งเครื่องจักร อุปกรณ์ และเครื่องมือเครื่องใช้</b>	<b>1,049</b>	<b>18,560,649.7</b>	<b>18,234,645.3</b>	<b>36,000.0</b>	<b>642.2</b>	<b>1,333.7</b>	<b>-</b>	<b>11,220.8</b>	<b>1,674.0</b>	<b>311,133.5</b>	<b>Wholesale of machinery, equipment and supplies</b>
4651	การขายส่งคอมพิวเตอร์ อุปกรณ์ต่อพ่วง และซอฟต์แวร์	22	1,232,691.6	1,232,691.6	36,000.0	-	-	-	-	-	-	Wholesale of computers, computer peripheral equipment and software
46510	การขายส่งคอมพิวเตอร์ อุปกรณ์ต่อพ่วง และซอฟต์แวร์	22	1,232,691.6	1,232,691.6	36,000.0	-	-	-	-	-	-	Wholesale of computers, computer peripheral equipment and software
4652	การขายส่งอุปกรณ์และชิ้นส่วนทางอิเล็กทรอนิกส์ และโทรคมนาคม	30	107,341.9	107,244.3	-	-	-	-	55.6	-	42.0	Wholesale of electronic and telecommunications equipment and parts
46521	การขายส่งอุปกรณ์และชิ้นส่วนอิเล็กทรอนิกส์	17	48,093.0	48,093.0	-	-	-	-	-	-	-	Wholesale of electronic equipment and parts
46522	การขายส่งโทรศัพท์ และอุปกรณ์โทรคมนาคม	13	59,249.0	59,151.4	-	-	-	-	55.6	-	42.0	Wholesale of telephone and telecommunications equipment
4653	การขายส่งเครื่องจักร อุปกรณ์ และเครื่องใช้ทางการเกษตร	773	14,115,738.1	13,813,395.5	-	618.2	565.7	-	2,865.3	-	298,293.3	Wholesale of agricultural machinery, equipment and supplies
46530	การขายส่งเครื่องจักร อุปกรณ์ และเครื่องใช้ทางการเกษตร	773	14,115,738.1	13,813,395.5	-	618.2	565.7	-	2,865.3	-	298,293.3	Wholesale of agricultural machinery, equipment and supplies
4659	การขายส่งเครื่องจักรและอุปกรณ์อื่นๆ	224	3,104,878.0	3,081,313.9	-	24.0	768.0	-	8,300.0	1,674.0	12,798.2	Wholesale of other machinery and equipment
46591	การขายส่งอุปกรณ์การขนส่ง (ยกเว้น ยานยนต์ จักรยานยนต์ และรถจักรยาน)	1	D	D	D	D	D	D	D	D	D	Wholesale of transport equipment (except motor vehicles, motorcycles and bicycles)

ตาราง 6 รายรับทั้งสิ้นของสถานประกอบการธุรกิจในปี 2554 จำแนกตามประเภทธุรกิจ (ต่อ)

TABLE 6 TOTAL RECEIPTS OF BUSINESS ESTABLISHMENTS IN 2011 BY CATEGORY OF BUSINESS INDUSTRY (Cont'd)

(พันบาท In Thousand Baht)

รหัส Code	ประเภทธุรกิจ	จำนวน สถาน ประกอบการ Number of establishments	รวม Total	รายรับจากการขายสินค้าและบริการ		รายรับจาก การให้เช่าที่ดิน Receipts from rent on land	รายรับจากการ ให้เช่าอาคาร Receipts from rent on building	รายรับจากการ ให้เช่ายานพาหนะ เครื่องจักรและ เครื่องมืออาลา Receipts from rent on vehicles and machinery etc.	ดอกเบี้ยรับ/ เงินปันผลรับ Interest/ dividend	กำไรจากการ เปลี่ยนแปลง อัตรา แลกเปลี่ยน Gain from currency exchange	รายรับอื่นๆ Other receipts	Category of business industry
				รวม Receipts from sales of goods and services								
				รวม Total	รายรับ ผ่านเว็บไซต์ Online sales							
46592	การขายส่งเครื่องจักรและอุปกรณ์งานวิศวกรรมโยธา งานเหมืองแร่และงานก่อสร้าง	25	460,052.2	460,052.2	-	-	-	-	-	-	-	Wholesale of civil engineering, mining and construction machinery
46593	การขายส่งเครื่องจักรและอุปกรณ์ ชนิดใช้ในทางอุตสาหกรรม	48	1,113,116.5	1,097,954.7	-	24.0	768.0	-	7,755.9	1,134.4	5,479.3	Wholesale of industrial machinery and equipment
46594	การขายส่งเครื่องจักร อุปกรณ์ และเฟอร์นิเจอร์ชนิดใช้ในสำนักงาน	36	416,554.1	410,619.8	-	-	-	-	309.1	-	5,625.2	Wholesale of office machinery, equipment and furniture
46599	การขายส่งเครื่องจักรและอุปกรณ์อื่นๆ ซึ่งมีได้จัดประเภทไว้ในที่อื่น	114	1,113,305.2	1,110,837.1	-	-	-	-	234.9	539.5	1,693.6	Wholesale of other machinery and equipment, n.e.c
<b>466</b>	<b>การขายส่งสินค้าเฉพาะประเภทอื่นๆ</b>	<b>4,288</b>	<b>19,586,098.9</b>	<b>19,483,949.1</b>	<b>60.0</b>	<b>343.1</b>	<b>172.0</b>	<b>12,731.9</b>	<b>3,277.8</b>	<b>-</b>	<b>85,625.1</b>	<b>Other specialized wholesale</b>
4661	การขายส่งเชื้อเพลิงแข็ง เชื้อเพลิงเหลว และเชื้อเพลิงก๊าซ รวมถึงผลิตภัณฑ์ที่เกี่ยวข้อง	122	5,228,558.0	5,203,917.9	-	-	-	3,892.0	102.8	-	20,645.2	Wholesale of solid, liquid and gaseous fuels and related products
46611	การขายส่งเชื้อเพลิงแข็ง	28	20,770.8	20,770.8	-	-	-	-	-	-	-	Wholesale of solid fuels
46612	การขายส่งเชื้อเพลิงเหลว	9	2,554,311.6	2,535,717.4	-	-	-	3,700.0	-	-	14,894.2	Wholesale of liquid fuels
46613	การขายส่งเชื้อเพลิงก๊าซ	73	2,395,536.6	2,389,490.8	-	-	-	192.0	102.8	-	5,751.0	Wholesale of gaseous fuels
46614	การขายส่งผลิตภัณฑ์ที่ได้จากการกลั่นปิโตรเลียม	12	257,938.9	257,938.9	-	-	-	-	-	-	-	Wholesale of refined petroleum products
4662	การขายส่งโลหะและสินแร่โลหะ	112	960,917.1	960,539.9	-	-	70.0	-	145.8	-	161.4	Wholesale of metals and metal ores
46621	การขายส่งสินแร่เหล็กและโลหะที่ไม่ใช่เหล็ก	4	33,011.8	32,920.3	-	-	-	-	1.5	-	90.0	Wholesale of ferrous and non-ferrous metal ores
46622	การขายส่งเหล็ก เหล็กกล้า และโลหะ ที่ไม่ใช่เหล็กขั้นมูลฐาน	108	927,905.3	927,619.6	-	-	70.0	-	144.3	-	71.4	Wholesale of iron, steel and non-ferrous metal in primary forms
4663	การขายส่งวัสดุก่อสร้าง เครื่องโลหะ เครื่องอุปกรณ์และวัสดุ สำหรับระบบท่อและระบบทำความร้อน	969	6,601,800.1	6,560,212.9	-	300.0	102.0	8,839.9	463.0	-	31,882.3	Wholesale of construction materials, hardware, plumbing and heating equipment and supplies
46631	การขายส่งอิฐ หิน ปูน ทราย และผลิตภัณฑ์คอนกรีต	253	1,308,632.4	1,298,014.1	-	300.0	-	8,403.5	137.7	-	1,777.2	Wholesale of bricks, stone, cement, sand and concreat products
46632	การขายส่งไม้และผลิตภัณฑ์จากไม้แปรรูปขั้นต้น	523	1,323,422.2	1,320,660.0	-	-	-	360.0	90.5	-	2,311.7	Wholesale of wood in the rough and products of primary processing of wood
46633	การขายส่งสี น้ำมันชักเงา และแล็กเกอร์	25	262,861.2	262,861.2	-	-	-	-	-	-	-	Wholesale of paints, varnishes and lacquers
46634	การขายส่งอุปกรณ์ระบบท่อและเครื่องสุขภัณฑ์	13	110,499.2	110,481.4	-	-	-	-	17.8	-	-	Wholesale of plumbing and heating equipment and supplies and sanitary equipment
46639	การขายส่งวัสดุก่อสร้างอื่นๆ	155	3,596,385.0	3,568,196.2	-	-	102.0	76.4	217.0	-	27,793.4	Wholesale of other construction materials
4669	การขายส่งของเสียและเศษวัสดุ และผลิตภัณฑ์อื่นๆ ซึ่งมิได้จัดประเภทไว้ในที่อื่น	3,085	6,794,823.8	6,759,278.3	60.0	43.1	-	-	2,566.2	-	32,936.2	Wholesale of waste and scrap and other products, n.e.c.
46691	การขายส่งเคมีภัณฑ์ทางอุตสาหกรรม	38	286,260.8	285,785.0	-	-	-	-	21.4	-	454.4	Wholesale of industrial chemicals
46692	การขายส่งปุ๋ยและเคมีภัณฑ์ทางการเกษตร	225	1,820,960.4	1,795,737.4	-	-	-	-	-	-	25,223.0	Wholesale of fertilizers and agrochemical products
46693	การขายส่งยางพาราและพลาสติกขั้นต้น	28	138,204.1	138,173.8	-	-	-	-	30.3	-	-	Wholesale of rubber and plastic materials in primary forms
46694	การขายส่งบรรจุภัณฑ์ชนิดใช้ในทางอุตสาหกรรม	43	114,960.9	114,859.3	-	-	-	-	21.3	-	80.2	Wholesale of industrial or commercial containers

ตาราง 6 รายรับทั้งสิ้นของสถานประกอบการธุรกิจในปี 2554 จำแนกตามประเภทธุรกิจ (ต่อ)

TABLE 6 TOTAL RECEIPTS OF BUSINESS ESTABLISHMENTS IN 2011 BY CATEGORY OF BUSINESS INDUSTRY (Cont'd)

(พันบาท In Thousand Baht)

รหัส Code	ประเภทธุรกิจ	จำนวน สถาน ประกอบการ Number of establishments	รวม Total	รายรับจากการขายสินค้าและบริการ		รายรับจาก การให้เช่าที่ดิน Receipts from rent on land	รายรับจากการ ให้เช่าอาคาร Receipts from rent on building	รายรับจากการ ให้เช่ายานพาหนะ เครื่องจักรและ เครื่องมืออาลา Receipts from rent on vehicles and machinery etc.	ดอกเบี้ยรับ/ เงินปันผลรับ Interest/ dividend	กำไรจากการ เปลี่ยนแปลง อัตรา แลกเปลี่ยน Gain from currency exchange	รายรับอื่นๆ Other receipts	Category of business industry
				Receipts from sales of goods and services								
				รวม Total	รายรับ ผ่านเว็บไซต์ Online sales							
46695	การขายส่งของเสียและเศษวัสดุ ที่สามารถนำกลับมาใช้ใหม่	2,723	4,346,853.5	4,337,205.6	-	43.1	-	-	2,491.8	-	7,112.9	Wholesale of waste and scrap and materials for recycling
46699	การขายส่งผลิตภัณฑ์อื่นๆ ซึ่งมิได้จัดประเภทไว้ในที่อื่น	28	87,584.1	87,517.1	60.0	-	-	-	1.4	-	65.6	Wholesale of other products, n.e.c.
<b>469</b>	<b>การขายส่งสินค้าทั่วไป</b>	<b>237</b>	<b>7,131,266.6</b>	<b>7,078,123.7</b>	<b>700.0</b>	<b>128.3</b>	<b>108.0</b>	<b>90.0</b>	<b>414.8</b>	<b>-</b>	<b>52,401.7</b>	<b>Non-specialized wholesale trade</b>
4690	การขายส่งสินค้าทั่วไป	237	7,131,266.6	7,078,123.7	700.0	128.3	108.0	90.0	414.8	-	52,401.7	Non-specialized wholesale trade
46900	การขายส่งสินค้าทั่วไป	237	7,131,266.6	7,078,123.7	700.0	128.3	108.0	90.0	414.8	-	52,401.7	Non-specialized wholesale trade
<b>47</b>	<b>การขายปลีก (ยกเว้นยานยนต์ และจักรยานยนต์)</b>	<b>152,583</b>	<b>397,356,363.4</b>	<b>394,004,473.2</b>	<b>142,301.4</b>	<b>58,607.5</b>	<b>352,970.7</b>	<b>119,312.1</b>	<b>503,571.6</b>	<b>43,043.4</b>	<b>2,274,384.8</b>	<b>Retail trade (except of motor vehicles and motorcycles)</b>
<b>471</b>	<b>ร้านขายปลีกสินค้าทั่วไป</b>	<b>92,590</b>	<b>121,606,112.3</b>	<b>120,439,389.8</b>	<b>-</b>	<b>20,992.8</b>	<b>218,214.4</b>	<b>88,687.7</b>	<b>77,131.5</b>	<b>30.0</b>	<b>761,666.0</b>	<b>Retail sale in non-specialized stores</b>
4711	ร้านขายปลีกอาหาร เครื่องดื่ม หรือยาสูบ เป็นสินค้าหลัก	70,585	94,979,638.1	94,335,440.7	-	11,047.7	117,219.3	-	59,005.4	30.0	456,895.0	Retail sale in non-specialized stores with food, beverages or tobacco predominating
47111	ซูเปอร์มาร์เก็ต	72	5,240,138.6	5,205,170.8	-	600.0	33,876.8	-	-	-	491.0	Supermarkets
47112	ดีสเคาท์สโตร์/ซูเปอร์เซ็นเตอร์/ไฮเปอร์มาร์เก็ต	50	15,746,844.0	15,652,542.0	-	-	78,851.0	-	-	-	15,451.0	Discountstores/Supercenters/Hypermarkets
47113	ร้านสะดวกซื้อ/มินิมาร์ท	1,780	13,992,065.3	13,981,155.1	-	-	678.5	-	31.2	-	10,200.5	Convenience stores/Minimarts
47114	ร้านขายของชำ	68,683	60,000,590.1	59,496,572.7	-	10,447.7	3,813.0	-	58,974.2	30.0	430,752.5	Grocery stores
4719	ร้านขายปลีกสินค้าทั่วไปอื่นๆ	22,005	26,626,474.2	26,103,949.2	-	9,945.0	100,995.1	88,687.7	18,126.2	-	304,771.1	Other retail sale in non-specialized stores
47190	ร้านขายปลีกสินค้าทั่วไปอื่นๆ	22,005	26,626,474.2	26,103,949.2	-	9,945.0	100,995.1	88,687.7	18,126.2	-	304,771.1	Other retail sale in non-specialized stores
<b>472</b>	<b>ร้านขายปลีกอาหาร เครื่องดื่ม และยาสูบ</b>	<b>6,889</b>	<b>12,449,593.0</b>	<b>12,413,481.5</b>	<b>1,449.1</b>	<b>70.7</b>	<b>5,295.2</b>	<b>1,000.8</b>	<b>1,169.4</b>	<b>-</b>	<b>28,575.4</b>	<b>Retail sale of food, beverages and tobacco in specialized stores</b>
4721	ร้านขายปลีกอาหาร	5,887	9,986,685.4	9,961,332.2	-	70.7	5,089.0	6.0	988.8	-	19,198.7	Retail sale of food in specialized stores
47211	ร้านขายปลีกเนื้อสัตว์ และผลิตภัณฑ์เนื้อสัตว์	1,027	3,369,322.5	3,367,616.8	-	-	-	-	165.8	-	1,539.9	Retail sale of meat and meat products in specialized stores
47212	ร้านขายปลีกปลาและผลิตภัณฑ์สัตว์น้ำ	275	574,861.6	574,437.2	-	-	-	-	152.9	-	271.5	Retail sale of fish and fish products in specialized stores
47213	ร้านขายปลีกผักและผลไม้	1,160	1,039,260.5	1,038,161.0	-	-	169.2	-	21.7	-	908.5	Retail sale of fruit and vegetables in specialized stores
47214	ร้านขายปลีกข้าว	1,545	2,716,107.4	2,709,277.7	-	-	2,665.6	-	285.4	-	3,878.6	Retail sale of rice in specialized stores
47215	ร้านขายปลีกผลิตภัณฑ์ขนมอบ	454	699,220.6	697,382.5	-	-	496.0	-	-	-	1,342.2	Retail sale of bakery products in specialized stores
47219	ร้านขายปลีกอาหารอื่นๆ	1,426	1,587,912.8	1,574,457.0	-	70.7	1,758.2	6.0	362.9	-	11,258.0	Retail sale of other food products in specialized stores
4722	ร้านขายปลีกเครื่องดื่ม	990	2,447,753.1	2,436,994.8	1,449.1	-	206.2	994.8	180.6	-	9,376.8	Retail sale of beverages in specialized stores
47221	ร้านขายปลีกเครื่องดื่มที่มีแอลกอฮอล์	526	2,164,564.9	2,156,611.8	1,449.1	-	-	994.8	180.6	-	6,777.7	Retail sale of alcohol beverages in specialized stores
47222	ร้านขายปลีกเครื่องดื่มที่ไม่มีแอลกอฮอล์	464	283,188.3	280,383.0	-	-	206.2	-	-	-	2,599.1	Retail sale of non-alcohol beverages in specialized stores
4723	ร้านขายปลีกผลิตภัณฑ์ยาสูบ	12	15,154.5	15,154.5	-	-	-	-	-	-	-	Retail sale of tobacco products in specialized stores
47230	ร้านขายปลีกผลิตภัณฑ์ยาสูบ	12	15,154.5	15,154.5	-	-	-	-	-	-	-	Retail sale of tobacco products in specialized stores

ตาราง 6 รายรับทั้งสิ้นของสถานประกอบการธุรกิจในปี 2554 จำแนกตามประเภทธุรกิจ (ต่อ)

TABLE 6 TOTAL RECEIPTS OF BUSINESS ESTABLISHMENTS IN 2011 BY CATEGORY OF BUSINESS INDUSTRY (Cont'd)

(พันบาท In Thousand Baht)

รหัส Code	ประเภทธุรกิจ	จำนวน สถาน ประกอบการ Number of establishments	รวม Total	รายรับจากการขายสินค้าและบริการ Receipts from sales of goods and services		รายรับจาก การให้เช่าที่ดิน Receipts from rent on land	รายรับจากการ ให้เช่าอาคาร Receipts from rent on building	รายรับจากการ ให้เช่ายานพาหนะ เครื่องจักรและ เครื่องมืออาลา Receipts from rent on vehicles and machinery etc.	ดอกเบี้ยรับ/ เงินปันผลรับ Interest/ dividend	กำไรจากการ เปลี่ยนแปลง อัตรา แลกเปลี่ยน Gain from currency exchange	รายรับอื่นๆ Other receipts	Category of business industry
				รวม Total	รายรับ ผ่านเว็บไซต์ Online sales							
473	ร้านขายปลีกเชื้อเพลิงยานยนต์	7,363	114,608,042.0	114,236,275.3	-	32,639.1	58,093.8	2,526.4	20,736.1	41,835.1	215,936.1	Retail sale of automotive fuel in specialized stores
4730	ร้านขายปลีกเชื้อเพลิงยานยนต์	7,363	114,608,042.0	114,236,275.3	-	32,639.1	58,093.8	2,526.4	20,736.1	41,835.1	215,936.1	Retail sale of automotive fuel in specialized stores
47300	ร้านขายปลีกเชื้อเพลิงยานยนต์	7,363	114,608,042.0	114,236,275.3	-	32,639.1	58,093.8	2,526.4	20,736.1	41,835.1	215,936.1	Retail sale of automotive fuel in specialized stores
474	ร้านขายปลีกอุปกรณ์สารสนเทศ และอุปกรณ์สื่อสารโทรคมนาคม	4,295	17,249,686.2	16,731,269.7	72,714.3	-	2,692.1	112.1	6,938.7	-	508,673.6	Retail sale of information and communications equipment in specialized stores
4741	ร้านขายปลีกคอมพิวเตอร์ อุปกรณ์ต่อพ่วง ซอฟต์แวร์ และอุปกรณ์สื่อสาร โทรคมนาคม	4,004	15,919,373.0	15,468,309.5	72,714.3	-	1,147.1	112.1	6,278.3	-	443,526.0	Retail sale of computers, peripheral units, software and telecommunications equipment in specialized stores
47411	ร้านขายปลีกคอมพิวเตอร์ และอุปกรณ์ต่อพ่วง	918	8,882,803.5	8,827,227.9	35,363.8	-	230.4	-	1,402.3	-	53,942.9	Retail sale of computers and peripheral units in specialized stores
47412	ร้านขายปลีกเครื่องเล่นวีดีโอเกมและซอฟต์แวร์สำเร็จรูป	36	59,584.9	59,294.9	-	-	-	-	-	-	290.0	Retail sale of video game consoles and software in specialized stores
47413	ร้านขายปลีกอุปกรณ์สื่อสารโทรคมนาคม	3,050	6,976,984.6	6,581,786.7	37,350.5	-	916.7	112.1	4,875.9	-	389,293.1	Retail sale of telecommunications equipment in specialized stores
4742	ร้านขายปลีกอุปกรณ์ภาพและเสียง	291	1,330,313.2	1,262,960.2	-	-	1,545.0	-	660.4	-	65,147.6	Retail sale of audio and video equipment in specialized stores
47420	ร้านขายปลีกอุปกรณ์ภาพและเสียง	291	1,330,313.2	1,262,960.2	-	-	1,545.0	-	660.4	-	65,147.6	Retail sale of audio and video equipment in specialized stores
475	ร้านขายปลีกอุปกรณ์อื่นๆ ชนิดใช้ในครัวเรือน	11,929	67,615,997.5	67,116,183.4	15,668.7	1,646.0	14,413.7	3,371.6	35,386.4	636.4	444,360.0	Retail sale of other household equipment in specialized stores
4751	ร้านขายปลีกสิ่งทอ	984	1,288,836.5	1,277,913.0	2,122.4	-	3,292.8	-	309.0	-	7,321.6	Retail sale of textiles in specialized stores
47511	ร้านขายปลีกผ้า	579	837,218.2	828,961.4	1,922.4	-	2,961.2	-	77.5	-	5,218.1	Retail sale of fabrics in specialized stores
47512	ร้านขายปลีกของใช้ในครัวเรือนที่ทำจากผ้า	208	317,921.9	317,524.9	200.0	-	-	-	229.2	-	167.8	Retail sale of household articles of textiles in specialized stores
47513	ร้านขายปลีกอุปกรณ์ตัดเย็บ	197	133,696.4	131,426.6	-	-	331.6	-	2.4	-	1,935.8	Retail sale of haberdashery in specialized stores
4752	ร้านขายปลีกเครื่องโลหะ สี และกระจก	4,017	38,922,801.7	38,628,767.6	-	982.0	3,460.5	3,371.6	5,147.6	629.2	280,443.3	Retail sale of hardware, paints and glass in specialized stores
47521	ร้านขายปลีกเครื่องโลหะ	126	578,819.9	577,958.0	-	-	276.0	-	236.6	-	349.3	Retail sale of hardware in specialized stores
47522	ร้านขายปลีกสี น้ำมันชักเงา และแล็กเกอร์	72	259,210.9	257,609.3	-	75.0	106.7	-	1,420.0	-	-	Retail sale of paints, varnishes and lacquers in specialized stores
47523	ร้านขายปลีกอุปกรณ์ระบบท่อ และเครื่องสุขภัณฑ์	170	3,211,375.6	3,198,480.5	-	-	-	-	269.6	625.0	12,000.5	Retail sale of plumbing, heating and sanitary equipment and supplies in specialized stores
47524	ร้านขายปลีกวัสดุก่อสร้างอื่นๆ	2,125	17,795,683.6	17,634,381.9	-	211.4	2,554.8	768.0	2,411.8	4.2	155,351.6	Retail sale of other construction materials in specialized stores
47525	ร้านขายปลีกวัสดุก่อสร้างหลายชนิดรวมถึงวัสดุอุปกรณ์ และเครื่องมือชนิดนำไปใช้ทำงานได้ด้วยตัวเอง	1,524	17,077,711.7	16,960,337.9	-	695.7	523.0	2,603.7	809.6	-	112,741.9	Retail sale of a variety of construction materials including do-it-yourself material and equipment in specialized stores
4753	ร้านขายปลีกพรม สิ่งปูพื้น วัสดุปูผนัง และปูพื้น	184	181,608.7	179,179.2	-	-	-	-	1.3	-	2,428.3	Retail sale of carpets, rugs, wall and floor coverings in specialized stores

ตาราง 6 รายรับทั้งสิ้นของสถานประกอบการธุรกิจในปี 2554 จำแนกตามประเภทธุรกิจ (ต่อ)

TABLE 6 TOTAL RECEIPTS OF BUSINESS ESTABLISHMENTS IN 2011 BY CATEGORY OF BUSINESS INDUSTRY (Cont'd)

(พันบาท In Thousand Baht)

รหัส Code	ประเภทธุรกิจ	จำนวน สถาน ประกอบการ Number of establishments	รวม Total	รายรับจากการขายสินค้าและบริการ		รายรับจาก การให้เช่าที่ดิน Receipts from rent on land	รายรับจากการ ให้เช่าอาคาร Receipts from rent on building	รายรับจากการ ให้เช่ายานพาหนะ เครื่องจักรและ เครื่องมืออาลา Receipts from rent on vehicles and machinery etc.	ดอกเบี้ยรับ/ เงินปันผลรับ Interest/ dividend	กำไรจากการ เปลี่ยนแปลง อัตรา แลกเปลี่ยน Gain from currency exchange	รายรับอื่นๆ Other receipts	Category of business industry
				Receipts from sales of goods and services								
				รวม Total	รายรับ ผ่านเว็บไซต์ Online sales							
47530	ร้านขายปลีกพรม สิ่งปูพื้น วัสดุปิดผนัง และปูพื้น	184	181,608.7	179,179.2	-	-	-	-	1.3	-	2,428.3	Retail sale of carpets, rugs, wall and floor coverings in specialized stores
4759	ร้านขายปลีกเครื่องใช้ไฟฟ้า เฟอร์นิเจอร์ อุปกรณ์ไฟฟ้า สำหรับให้แสงสว่างและของใช้อื่นๆ ในครัวเรือน	6,744	27,222,750.6	27,030,323.6	13,546.4	664.0	7,660.4	-	29,928.6	7.2	154,166.8	Retail sale of electrical household appliances, furniture, lighting equipment and other household articles in specialized stores
47591	ร้านขายปลีกเฟอร์นิเจอร์ชนิดใช้ในครัวเรือน	1,941	4,561,815.0	4,547,999.9	13,200.0	-	841.0	-	2,454.4	-	10,519.8	Retail sale of household furniture in specialized stores
47592	ร้านขายปลีกเครื่องดินเผา เครื่องแก้วและเครื่องครัว	710	806,119.6	802,223.8	-	64.3	480.0	-	10.7	-	3,340.9	Retail sale of chinaware, glassware and kitchenware in specialized stores
47593	ร้านขายปลีกอุปกรณ์ไฟฟ้า สำหรับให้แสงสว่าง	371	1,168,140.4	1,163,751.1	-	-	120.0	-	217.1	-	4,052.1	Retail sale of lighting equipment in specialized stores
47594	ร้านขายปลีกเครื่องดนตรี และอุปกรณ์ที่เกี่ยวข้อง	101	124,382.1	123,379.6	-	402.5	84.0	-	17.0	-	499.0	Retail sale of musical instruments and related equipment in specialized stores
47595	ร้านขายปลีกเครื่องใช้ไฟฟ้าชนิดใช้ในครัวเรือน	2,286	17,346,551.4	17,199,433.4	346.4	197.2	3,495.4	-	24,040.3	7.2	119,377.9	Retail sale of electrical household appliances in specialized stores
47599	ร้านขายปลีกของใช้อื่นๆ ในครัวเรือน ซึ่งมิได้จัดประเภทไว้ในที่อื่น	1,335	3,215,742.0	3,193,535.8	-	-	2,640.0	-	3,189.0	-	16,377.2	Retail sale of other household articles, n.e.c in specialized stores
<b>476</b>	<b>ร้านขายปลีกสินค้าวัฒนธรรม และนันทนาการ</b>	<b>5,377</b>	<b>7,798,037.3</b>	<b>7,730,957.9</b>	<b>31,742.8</b>	<b>-</b>	<b>8,054.2</b>	<b>20,672.6</b>	<b>6,731.6</b>	<b>354.0</b>	<b>31,266.9</b>	<b>Retail sale of cultural and recreation goods in specialized stores</b>
4761	ร้านขายปลีกหนังสือ หนังสือพิมพ์ และเครื่องเขียน	1,416	4,178,022.1	4,146,039.3	1,485.2	-	2,001.1	20,608.6	3,654.1	137.1	5,581.9	Retail sale of books, newspapers and stationary in specialized stores
47611	ร้านขายปลีกหนังสือ หนังสือพิมพ์ วารสาร และนิตยสาร	446	1,212,780.4	1,211,644.0	-	-	278.6	-	109.3	-	748.5	Retail sale of books, newspapers, periodicals and magazines in specialized stores
47612	ร้านขายปลีกเครื่องเขียน และเครื่องใช้สำนักงาน	970	2,965,241.6	2,934,395.3	1,485.2	-	1,722.5	20,608.6	3,544.8	137.1	4,833.4	Retail sale of stationary and office supplies in specialized stores
4762	ร้านขายปลีกสื่อบันทึกเสียงและภาพ	202	284,078.8	272,162.6	-	-	-	-	556.0	-	11,360.2	Retail sale of music and video recordings in specialized stores
47620	ร้านขายปลีกสื่อบันทึกเสียงและภาพ	202	284,078.8	272,162.6	-	-	-	-	556.0	-	11,360.2	Retail sale of music and video recordings in specialized stores
4763	ร้านขายปลีกเครื่องกีฬา	922	1,263,131.5	1,258,181.8	12,502.9	-	694.3	64.0	1,064.4	-	3,127.1	Retail sale of sporting equipment in specialized stores
47630	ร้านขายปลีกเครื่องกีฬา	922	1,263,131.5	1,258,181.8	12,502.9	-	694.3	64.0	1,064.4	-	3,127.1	Retail sale of sporting equipment in specialized stores
4764	ร้านขายปลีกเกมและของเล่น	344	268,609.6	268,122.1	-	-	-	-	61.9	-	425.5	Retail sale of games and toys in specialized stores
47640	ร้านขายปลีกเกมและของเล่น	344	268,609.6	268,122.1	-	-	-	-	61.9	-	425.5	Retail sale of games and toys in specialized stores
4769	ร้านขายปลีกสินค้าอื่นๆ ด้านวัฒนธรรม และนันทนาการ	2,493	1,804,195.3	1,786,452.2	17,754.7	-	5,358.9	-	1,395.2	216.9	10,772.2	Retail sale of other cultural and recreation goods in specialized stores
47691	ร้านขายปลีกผลิตภัณฑ์งานฝีมือคนไทย และของที่ระลึก	880	586,701.4	578,611.0	2,074.7	-	5,183.9	-	1,267.7	216.9	1,421.9	Retail sale of Thai handicrafts and souvenirs in specialized stores



ตาราง 6 รายรับทั้งสิ้นของสถานประกอบการธุรกิจในปี 2554 จำแนกตามประเภทธุรกิจ (ต่อ)

TABLE 6 TOTAL RECEIPTS OF BUSINESS ESTABLISHMENTS IN 2011 BY CATEGORY OF BUSINESS INDUSTRY (Cont'd)

(พันบาท In Thousand Baht)

รหัส Code	ประเภทธุรกิจ	จำนวน สถาน ประกอบการ Number of establishments	รวม Total	รายรับจากการขายสินค้าและบริการ		รายรับจาก การให้เช่าที่ดิน Receipts from rent on land	รายรับจากการ ให้เช่าอาคาร Receipts from rent on building	รายรับจากการ ให้เช่ายานพาหนะ เครื่องจักรและ เครื่องมืออาลา Receipts from rent on vehicles and machinery etc.	ดอกเบี้ย/ เงินปันผลรับ Interest/ dividend	กำไรจากการ เปลี่ยนแปลง อัตรา แลกเปลี่ยน Gain from currency exchange	รายรับอื่นๆ Other receipts	Category of business industry
				Receipts from sales of goods and services								
				รวม Total	รายรับ ผ่านเว็บไซต์ Online sales							
47699	ร้านขายปลีกสินค้าอื่นๆ ด้านวัฒนธรรม และนันทนาการ ซึ่งมีได้จัดประเภทไว้ในที่อื่น	1,613	1,217,493.9	1,207,841.2	15,679.9	-	175.0	-	127.5	-	9,350.3	Retail sale of other cultural and recreation goods, n.e.c in specialized stores
<b>477</b>	<b>ร้านขายปลีกสินค้าประเภทอื่นๆ</b>	<b>23,773</b>	<b>54,046,677.3</b>	<b>53,357,907.5</b>	<b>14,246.5</b>	<b>3,258.9</b>	<b>46,072.3</b>	<b>2,940.9</b>	<b>355,306.7</b>	<b>188.0</b>	<b>281,003.1</b>	<b>Retail sale of other goods in specialized stores</b>
4771	ร้านขายปลีกเสื้อผ้า รองเท้า และเครื่องหนัง	7,793	10,011,318.4	9,951,615.3	7,296.0	36.0	36,808.4	-	768.9	-	22,089.8	Retail sale of clothing, footwear and leather articles in specialized stores
47711	ร้านขายปลีกเสื้อผ้า	6,709	8,961,355.3	8,902,765.0	6,300.0	36.0	36,548.1	-	743.6	-	21,262.6	Retail sale of clothing in specialized stores
47712	ร้านขายปลีกรองเท้า	873	889,936.0	889,605.2	732.0	-	260.3	-	17.9	-	52.6	Retail sale of footwear in specialized stores
47713	ร้านขายปลีกเครื่องหนัง	211	160,027.1	159,245.2	264.0	-	-	-	7.3	-	774.6	Retail sale of leather articles in specialized stores
4772	ร้านขายปลีกสินค้าทางเภสัชกรรม และเวชภัณฑ์ เครื่องหอม และเครื่องประตินโมม	3,692	5,487,835.9	5,455,744.5	-	2,251.0	-	-	559.1	-	29,281.4	Retail sale of pharmaceutical and medical goods, perfumeries and toilet preparation in specialized stores
47721	ร้านขายปลีกสินค้าทางเภสัชกรรม และเวชภัณฑ์	2,615	3,339,711.2	3,319,017.3	-	2,251.0	-	-	364.6	-	18,078.3	Retail sale of pharmaceutical and medical goods in specialized stores
47722	ร้านขายปลีกเครื่องหอม	50	55,329.9	55,329.9	-	-	-	-	-	-	-	Retail sale of perfumeries in specialized stores
47723	ร้านขายปลีกเครื่องสำอาง และเครื่องประตินโมม	1,027	2,092,794.9	2,081,397.4	-	-	-	-	194.5	-	11,203.0	Retail sale of cosmetics and toilet preparations in specialized stores
4773	ร้านขายปลีกสินค้าใหม่อื่นๆ	11,489	37,513,197.2	36,918,113.8	672.0	971.9	9,239.9	2,940.9	353,737.5	188.0	228,005.3	Other retail sale of new goods in specialized stores
47731	ร้านขายปลีกนาฬิกา แว่นตา และอุปกรณ์ถ่ายภาพ	969	1,283,204.0	1,273,890.4	-	-	-	-	8,578.5	-	735.1	Retail sale of watches, eyeglasses and photographic equipment in specialized stores
47732	ร้านขายปลีกเครื่องประดับเพชรพลอย	1,604	12,805,387.5	12,639,975.3	672.0	244.7	4,797.6	-	129,523.6	188.0	30,658.3	Retail sale of jewellery in specialized stores
47733	ร้านขายปลีกดอกไม้ ต้นไม้ และอุปกรณ์ที่เกี่ยวข้อง	5,563	16,626,372.1	16,280,485.8	-	727.2	4,287.6	2,685.7	211,088.7	-	127,097.2	Retail sale of flowers, plants and related equipment in specialized stores
47734	ร้านขายปลีกสัตว์เลี้ยง และอุปกรณ์ที่เกี่ยวข้อง	1,273	3,446,912.9	3,433,543.0	-	-	-	-	2,606.1	-	10,763.8	Retail sale of pet animals and related equipment in specialized stores
47735	ร้านขายปลีกก๊าซบรรจุถัง ถ่านไม้และ เชื้อเพลิงอื่นๆ สำหรับใช้ในครัวเรือน	1,193	2,517,963.4	2,512,737.8	-	-	19.8	-	429.2	-	4,776.6	Retail sale of household fuel oil, bottled gas, wood and other fuel in specialized stores
47739	ร้านขายปลีกสินค้าใหม่อื่นๆ ซึ่งมีได้จัดประเภทไว้ในที่อื่น	887	833,357.2	777,481.5	-	-	135.0	255.2	1,511.4	-	53,974.2	Other retail sale of new goods, n.e.c in specialized stores
4774	ร้านขายปลีกสินค้าใช้แล้ว	799	1,034,325.8	1,032,434.0	6,278.5	-	24.0	-	241.2	-	1,626.7	Retail sale of second-hand goods
47741	ร้านขายปลีกโบราณวัตถุ	113	162,254.7	162,254.7	-	-	-	-	-	-	-	Retail sale of antiques
47742	ร้านขายปลีกเสื้อผ้า รองเท้า และเครื่องหนัง ที่ใช้แล้ว	246	184,313.4	184,213.4	6,096.0	-	-	-	6.4	-	93.6	Retail sale of second hand clothing, footwear and leather articles

ตาราง 6 รายรับทั้งสิ้นของสถานประกอบการธุรกิจในปี 2554 จำแนกตามประเภทธุรกิจ (ต่อ)

TABLE 6 TOTAL RECEIPTS OF BUSINESS ESTABLISHMENTS IN 2011 BY CATEGORY OF BUSINESS INDUSTRY (Cont'd)

(พันบาท In Thousand Baht)

รหัส Code	ประเภทธุรกิจ	จำนวน สถาน ประกอบการ Number of establishments	รวม Total	รายรับจากการขายสินค้าและบริการ		รายรับจาก การให้เช่าที่ดิน Receipts from rent on land	รายรับจากการ ให้เช่าอาคาร Receipts from rent on building	รายรับจากการ ให้เช่ายานพาหนะ เครื่องจักรและ เครื่องมืออาลา Receipts from rent on vehicles and machinery etc.	ดอกเบี้ยรับ/ เงินปันผลรับ Interest/ dividend	กำไรจากการ เปลี่ยนแปลง อัตรา แลกเปลี่ยน Gain from currency exchange	รายรับอื่นๆ Other receipts	Category of business industry
				รวม Receipts from sales of goods and services								
				รวม Total	รายรับ ผ่านเว็บไซต์ Online sales							
47743	ร้านขายปลีกคอมพิวเตอร์และอุปกรณ์ สื่อสารโทรคมนาคมที่ใช้แล้ว	57	64,796.4	64,690.9	-	-	24.0	-	-	-	81.5	Retail sale of second hand computer and telecommunication equipment
47744	ร้านขายปลีกเครื่องใช้ไฟฟ้า และอิเล็กทรอนิกส์ ชนิดใช้ในครัวเรือนที่ใช้แล้ว	55	39,185.6	39,140.2	182.5	-	-	-	45.4	-	-	Retail sale of second hand electric household appliances and consumer electronics
47745	ร้านขายปลีกหนังสือ หนังสือพิมพ์ วารสาร และนิตยสาร ที่ใช้แล้ว	26	15,933.4	15,498.5	-	-	-	-	39.4	-	395.4	Retail sale of second hand books, newspapers, periodicals and magazines
47749	ร้านขายปลีกสินค้าใช้แล้วอื่นๆ	302	567,842.4	566,636.2	-	-	-	-	150.0	-	1,056.1	Retail sale of other second-hand goods
<b>479</b>	<b>การขายปลีกโดยไม่มีร้าน</b>	<b>367</b>	<b>1,982,217.7</b>	<b>1,979,008.1</b>	<b>6,480.0</b>	<b>-</b>	<b>135.0</b>	<b>-</b>	<b>171.0</b>	<b>-</b>	<b>2,903.6</b>	<b>Retail trade not in stores, stalls or markets</b>
4791	การขายปลีกโดยการรับส่งสินค้าทางไปรษณีย์ โทรศัพท์ วิทยุ โทรศัพท์ และทางอินเทอร์เน็ต	26	77,816.6	77,816.6	6,480.0	-	-	-	-	-	-	Retail sale via mail order houses or via internet
47911	การขายปลีกโดยการรับส่งสินค้า ทางไปรษณีย์ โทรศัพท์ วิทยุ และโทรศัพท์	20	71,336.6	71,336.6	-	-	-	-	-	-	-	Retail sale via mail order houses
47912	การขายปลีกทางอินเทอร์เน็ต	6	6,480.0	6,480.0	6,480.0	-	-	-	-	-	-	Retail sale via internet
4799	การขายปลีกโดยไม่มีร้านด้วยวิธีอื่นๆ	341	1,904,401.1	1,901,191.5	-	-	135.0	-	171.0	-	2,903.6	Other retail sale not in stores, stalls or markets
47991	การขายตรง	341	1,904,401.1	1,901,191.5	-	-	135.0	-	171.0	-	2,903.6	Retail sale by direct sales
<b>55</b>	<b>ที่พักแรม</b>	<b>3,144</b>	<b>12,546,731.5</b>	<b>11,857,051.6</b>	<b>191,266.8</b>	<b>3,790.1</b>	<b>140,970.7</b>	<b>5,040.5</b>	<b>24,781.7</b>	<b>2,527.9</b>	<b>512,569.1</b>	<b>Accommodation</b>
<b>551</b>	<b>ที่พักแรมระยะสั้น</b>	<b>2,737</b>	<b>12,318,862.8</b>	<b>11,668,859.1</b>	<b>191,266.8</b>	<b>3,785.1</b>	<b>105,212.0</b>	<b>5,040.5</b>	<b>24,781.7</b>	<b>2,527.9</b>	<b>508,656.4</b>	<b>Short term accommodation activities</b>
5510	ที่พักแรมระยะสั้น	2,737	12,318,862.8	11,668,859.1	191,266.8	3,785.1	105,212.0	5,040.5	24,781.7	2,527.9	508,656.4	Short term accommodation activities
55101	โรงแรมและรีสอร์ท	1,935	11,712,799.4	11,084,898.9	181,426.4	3,746.3	98,064.2	4,856.6	24,663.7	2,527.9	494,041.8	Hotels and resort hotels
55102	เกสต์เฮ้าส์	492	477,881.9	458,502.9	9,840.5	-	7,116.8	183.9	116.6	-	11,961.7	Guesthouses
55103	ที่พักสัมผัสนอนธรรมชาติ	272	76,817.7	76,493.7	-	38.8	31.0	-	1.4	-	252.8	Home stays
55109	ที่พักแรมระยะสั้นอื่นๆ สำหรับนักเดินทาง/นักท่องเที่ยว	38	51,363.8	48,963.7	-	-	-	-	-	-	2,400.0	Other short term accommodation activities
<b>552</b>	<b>ลานตั้งค่ายพักแรม ที่จอดรถพ่วง และที่ตั้งที่พักแบบเคลื่อนที่</b>	<b>8</b>	<b>3,559.0</b>	<b>3,554.0</b>	<b>-</b>	<b>5.0</b>	<b>-</b>	<b>-</b>	<b>-</b>	<b>-</b>	<b>-</b>	<b>Camping grounds, recreational vehicle parks and trailer parks</b>
5520	ลานตั้งค่ายพักแรม ที่จอดรถพ่วง และที่ตั้งที่พักแบบเคลื่อนที่	8	3,559.0	3,554.0	-	5.0	-	-	-	-	-	Camping grounds, recreational vehicle parks and trailer parks
55200	ลานตั้งค่ายพักแรม ที่จอดรถพ่วง และที่ตั้งที่พักแบบเคลื่อนที่	8	3,559.0	3,554.0	-	5.0	-	-	-	-	-	Camping grounds, recreational vehicle parks and trailer parks
<b>559</b>	<b>ที่พักแรมประเภทอื่นๆ</b>	<b>399</b>	<b>224,309.8</b>	<b>184,638.4</b>	<b>-</b>	<b>-</b>	<b>35,758.7</b>	<b>-</b>	<b>-</b>	<b>-</b>	<b>3,912.7</b>	<b>Other accommodation</b>
5590	ที่พักแรมประเภทอื่นๆ	399	224,309.8	184,638.4	-	-	35,758.7	-	-	-	3,912.7	Other accommodation
55901	การบริการห้องพักหรือที่พักอาศัย สำหรับนักเรียน/นักศึกษา	56	61,142.2	60,808.3	-	-	244.4	-	-	-	89.5	Accommodation for students
55909	การบริการที่พักแรมประเภทอื่นๆ ซึ่งมิได้จัดประเภทไว้ในที่อื่น	343	163,167.6	123,830.2	-	-	35,514.2	-	-	-	3,823.2	Other accommodation, n.e.c

ตาราง 6 รายรับทั้งสิ้นของสถานประกอบการธุรกิจในปี 2554 จำแนกตามประเภทธุรกิจ (ต่อ)

TABLE 6 TOTAL RECEIPTS OF BUSINESS ESTABLISHMENTS IN 2011 BY CATEGORY OF BUSINESS INDUSTRY (Cont'd)

(พันบาท In Thousand Baht)

รหัส Code	ประเภทธุรกิจ	จำนวน สถาน ประกอบการ Number of establishments	รวม Total	รายรับจากการขายสินค้าและบริการ		รายรับจาก	รายรับจากการ	รายรับจากการ	ดอกเบี้ย/	กำไรจากการ	รายรับอื่นๆ	Category of business industry
				Receipts from sales of goods and services		การให้เช่าที่ดิน	ให้เช่าอาคาร	ให้เช่ายานพาหนะ	เงินปันผลรับ	กำไรจากการ	Other	
				รวม	รายรับ	from	Receipts from	Receipts from	Interest/ dividend	อัตรา แลกเปลี่ยน	receipts	
Total	ผ่านเว็บไซต์ Online sales	rent on land	building	Receipts from rent on vehicles and machinery etc.		Gain from currency exchange						
56	การบริการอาหารและเครื่องดื่ม	48,658	71,893,192.5	71,524,830.3	6,899.8	2,506.6	50,010.5	960.0	135,203.1	15.8	179,666.1	Food and beverage service activities
561	การบริการอาหาร	44,046	68,159,898.1	67,813,726.3	6,899.8	2,356.6	40,210.5	-	134,213.0	15.8	169,375.8	Restaurants and mobile food service activities
5610	การบริการอาหาร	44,046	68,159,898.1	67,813,726.3	6,899.8	2,356.6	40,210.5	-	134,213.0	15.8	169,375.8	Restaurants and mobile food service activities
56101	การบริการอาหารในภัตตาคาร/ร้านอาหาร	44,046	68,159,898.1	67,813,726.3	6,899.8	2,356.6	40,210.5	-	134,213.0	15.8	169,375.8	Restaurants activities
562	การบริการจัดเลี้ยงนอกสถานที่ และการบริการอาหารประเภทอื่นๆ	401	772,672.3	770,479.3	-	-	-	960.0	50.0	-	1,183.0	Event catering and other food service activities
5621	การบริการจัดเลี้ยงนอกสถานที่	401	772,672.3	770,479.3	-	-	-	960.0	50.0	-	1,183.0	Event catering
56210	การบริการจัดเลี้ยงนอกสถานที่	401	772,672.3	770,479.3	-	-	-	960.0	50.0	-	1,183.0	Event catering
563	การบริการเครื่องดื่ม	4,211	2,960,622.1	2,940,624.7	-	149.9	9,800.0	-	940.1	-	9,107.4	Beverage serving activities
5630	การบริการเครื่องดื่ม	4,211	2,960,622.1	2,940,624.7	-	149.9	9,800.0	-	940.1	-	9,107.4	Beverage serving activities
56301	การบริการเครื่องดื่มที่มีแอลกอฮอล์เป็นหลักในร้าน	617	760,888.9	760,427.4	-	-	-	-	-	-	461.5	Beverage serving activities in store, of mostly alcoholic beverages
56302	การบริการเครื่องดื่มที่ไม่มีแอลกอฮอล์เป็นหลักในร้าน	3,594	2,199,733.2	2,180,197.3	-	149.9	9,800.0	-	940.1	-	8,645.9	Beverage serving activities in store, of mostly non-alcoholic beverages
59	การผลิตภาพยนตร์ วิดีทัศน์ และรายการโทรทัศน์ การบันทึกเสียง ลงบนสื่อ และการจัดพิมพ์จำหน่ายหรือเผยแพร่ดนตรี	79	563,543.7	550,964.1	-	-	-	-	4.5	-	12,575.1	Motion picture, video and television programme production, sound recording and music publishing activities
591	กิจกรรมที่เกี่ยวข้องกับภาพยนตร์ วิดีทัศน์ และรายการโทรทัศน์	65	549,306.7	537,107.1	-	-	-	-	4.5	-	12,195.1	Motion picture, video and television programme activities
5911	การผลิตภาพยนตร์ วิดีทัศน์ และรายการโทรทัศน์	15	14,102.2	13,752.2	-	-	-	-	-	-	350.0	Motion picture, video and television programme production activities
59111	การผลิตภาพยนตร์และวีดิทัศน์	10	4,478.8	4,128.8	-	-	-	-	-	-	350.0	Motion picture and video production activities
59112	การผลิตรายการโทรทัศน์	5	9,623.4	9,623.4	-	-	-	-	-	-	-	Television programme production activities
5912	กิจกรรมภายหลังการผลิตภาพยนตร์ วีดิทัศน์ และรายการโทรทัศน์	10	45,760.4	45,755.9	-	-	-	-	4.5	-	-	Motion picture, video and television programme post-production activities
59121	การบริการตัดต่อภาพและเสียง	10	45,760.4	45,755.9	-	-	-	-	4.5	-	-	Audio-visual editing activities
5913	การเผยแพร่ภาพยนตร์ วิดีทัศน์ และรายการโทรทัศน์	3	D	D	D	D	D	D	D	D	D	Motion picture, video and television programme distribution activities
59131	การเผยแพร่ภาพยนตร์ วิดีทัศน์ และรายการโทรทัศน์	2	D	D	D	D	D	D	D	D	D	Motion picture, video and television programme distribution activities
59132	การดูแลสิทธิในการผลิตซ้ำภาพยนตร์ วิดีทัศน์ และรายการโทรทัศน์เพื่อจำหน่ายหรือเผยแพร่	1	D	D	D	D	D	D	D	D	D	Licensing activities for film rights and their revenues

ตาราง 6 รายรับทั้งสิ้นของสถานประกอบการธุรกิจในปี 2554 จำแนกตามประเภทธุรกิจ (ต่อ)

TABLE 6 TOTAL RECEIPTS OF BUSINESS ESTABLISHMENTS IN 2011 BY CATEGORY OF BUSINESS INDUSTRY (Cont'd)

(พันบาท In Thousand Baht)

รหัส Code	ประเภทธุรกิจ	จำนวน สถาน ประกอบการ Number of establishments	รวม Total	รายรับจากการขายสินค้าและบริการ		รายรับจาก การให้เช่าที่ดิน Receipts from rent on land	รายรับจากการ ให้เช่าอาคาร Receipts from rent on building	รายรับจากการ ให้เช่ายานพาหนะ เครื่องมืออาลา Receipts from rent on vehicles and machinery etc.	ดอกเบี้ยรับ/ เงินปันผลรับ Interest/ dividend	กำไรจากการ เปลี่ยนแปลง อัตรา แลกเปลี่ยน Gain from currency exchange	รายรับอื่นๆ Other receipts	Category of business industry
				รวม								
				รวม	รายรับ ผ่านเว็บไซต์ Online sales							
5914	การฉายภาพยนตร์	37	479,971.2	468,161.1	-	-	-	-	-	-	11,810.1	Motion picture projection activities
59140	การฉายภาพยนตร์	37	479,971.2	468,161.1	-	-	-	-	-	-	11,810.1	Motion picture projection activities
<b>592</b>	<b>การบันทึกเสียงลงบนสื่อและการ จัดพิมพ์จำหน่ายหรือเผยแพร่ดนตรี</b>	<b>14</b>	<b>14,237.0</b>	<b>13,857.0</b>	<b>-</b>	<b>-</b>	<b>-</b>	<b>-</b>	<b>-</b>	<b>-</b>	<b>380.0</b>	<b>Sound recording and music publishing activities</b>
5920	การบันทึกเสียงลงบนสื่อและการ จัดพิมพ์จำหน่ายหรือเผยแพร่ดนตรี	14	14,237.0	13,857.0	-	-	-	-	-	-	380.0	Sound recording and music publishing activities
59201	การบันทึกเสียงลงบนสื่อ	13	13,397.0	13,257.0	-	-	-	-	-	-	140.0	Sound recording activities
59202	การจัดพิมพ์จำหน่ายหรือเผยแพร่ดนตรี	1	D	D	D	D	D	D	D	D	D	Music publishing activities
<b>60</b>	<b>การจัดผังรายการและการแพร่ภาพกระจายเสียง</b>	<b>188</b>	<b>490,748.6</b>	<b>487,619.3</b>	<b>54.0</b>	<b>-</b>	<b>78.0</b>	<b>-</b>	<b>6.7</b>	<b>-</b>	<b>3,044.6</b>	<b>Programming and broadcasting activities</b>
<b>601</b>	<b>การออกอากาศทางวิทยุกระจายเสียง</b>	<b>185</b>	<b>449,098.7</b>	<b>445,976.0</b>	<b>54.0</b>	<b>-</b>	<b>78.0</b>	<b>-</b>	<b>-</b>	<b>-</b>	<b>3,044.6</b>	<b>Radio broadcasting</b>
6010	การออกอากาศทางวิทยุกระจายเสียง	185	449,098.7	445,976.0	54.0	-	78.0	-	-	-	3,044.6	Radio broadcasting
60101	การออกอากาศทางวิทยุกระจายเสียง (ยกเว้นทางออนไลน์)	185	449,098.7	445,976.0	54.0	-	78.0	-	-	-	3,044.6	Radio broadcasting (except on-line)
<b>602</b>	<b>การจัดผังรายการและการแพร่ภาพ กระจายเสียงทางโทรทัศน์</b>	<b>3</b>	<b>D</b>	<b>D</b>	<b>D</b>	<b>D</b>	<b>D</b>	<b>D</b>	<b>D</b>	<b>D</b>	<b>D</b>	<b>Television programming and broadcasting activities</b>
6020	การจัดผังรายการและการแพร่ภาพ กระจายเสียงทางโทรทัศน์	3	D	D	D	D	D	D	D	D	D	Television programming and broadcasting activities
60202	การจัดผังรายการและการแพร่ภาพ กระจายเสียงทางโทรทัศน์ โดยสมัครสมาชิก (ยกเว้นทางออนไลน์)	3	D	D	D	D	D	D	D	D	D	Subscription television programming and broadcasting activities (except on-line)
<b>62</b>	<b>การจัดทำโปรแกรมคอมพิวเตอร์ การให้คำปรึกษา เกี่ยวกับคอมพิวเตอร์และกิจกรรมที่เกี่ยวข้อง</b>	<b>54</b>	<b>168,048.0</b>	<b>166,618.1</b>	<b>9,533.3</b>	<b>-</b>	<b>-</b>	<b>-</b>	<b>44.4</b>	<b>-</b>	<b>1,385.6</b>	<b>Computer programming, consultancy and related activities</b>
<b>620</b>	<b>การจัดทำโปรแกรมคอมพิวเตอร์ การให้คำปรึกษา เกี่ยวกับคอมพิวเตอร์และกิจกรรมที่เกี่ยวข้อง</b>	<b>54</b>	<b>168,048.0</b>	<b>166,618.1</b>	<b>9,533.3</b>	<b>-</b>	<b>-</b>	<b>-</b>	<b>44.4</b>	<b>-</b>	<b>1,385.6</b>	<b>Computer programming, consultancy and related activities</b>
6201	การจัดทำโปรแกรม คอมพิวเตอร์ตามวัตถุประสงค์ของผู้ใช้	39	126,863.3	125,460.8	9,000.0	-	-	-	18.0	-	1,384.5	Computer programming activities
62011	การจัดทำโปรแกรมเว็บเพจและ เครือข่ายตามวัตถุประสงค์ของผู้ใช้	19	56,306.0	56,286.8	-	-	-	-	-	-	19.2	Web pages and networks programming activities
62012	การจัดทำโปรแกรมคอมพิวเตอร์ตามวัตถุประสงค์ของผู้ใช้ (ยกเว้นโปรแกรมเว็บเพจและเครือข่าย)	20	70,557.4	69,174.0	9,000.0	-	-	-	18.0	-	1,365.3	Computer programming activities (except web pages and networks programming activities)
6202	การให้คำปรึกษาเกี่ยวกับคอมพิวเตอร์ และการจัดการสิ่งอำนวยความสะดวกด้านคอมพิวเตอร์	15	41,184.7	41,157.3	533.3	-	-	-	26.4	-	1.1	Computer consultancy and computer facilities management activities
62021	การให้คำปรึกษาด้านฮาร์ดแวร์	9	24,478.1	24,451.7	533.3	-	-	-	26.4	-	-	Hardware consultancy activities
62022	การให้คำปรึกษาด้านซอฟต์แวร์	6	16,706.6	16,705.5	-	-	-	-	-	-	1.1	Software consultancy activities

ตาราง 6 รายรับทั้งสิ้นของสถานประกอบการธุรกิจในปี 2554 จำแนกตามประเภทธุรกิจ (ต่อ)

TABLE 6 TOTAL RECEIPTS OF BUSINESS ESTABLISHMENTS IN 2011 BY CATEGORY OF BUSINESS INDUSTRY (Cont'd)

(พันบาท In Thousand Baht)

รหัส Code	ประเภทธุรกิจ	จำนวน สถาน ประกอบการ Number of establishments	รวม Total	รายรับจากการขายสินค้าและบริการ		รายรับจาก การให้เช่าที่ดิน Receipts from rent on land	รายรับจากการ ให้เช่าอาคาร Receipts from rent on building	รายรับจากการ ให้เช่ายานพาหนะ เครื่องจักรและ เครื่องมืออาลา Receipts from rent on vehicles and machinery etc.	ดอกเบี้ยรับ/ เงินปันผลรับ Interest/ dividend	กำไรจากการ เปลี่ยนแปลง อัตรา แลกเปลี่ยน Gain from currency exchange	รายรับอื่นๆ Other receipts	Category of business industry
				รวม Total								
				รวม	รายรับ ผ่านเว็บไซต์ Online sales							
63	การบริการสารสนเทศ	15	38,163.5	38,142.7	-	-	-	-	-	20.8	-	Information service activities
631	การประมวลผลข้อมูล การจัดการและการให้เข้าพื้นที่บนเครื่องแม่ข่ายและกิจกรรมที่เกี่ยวข้อง รวมเว็บท่า	1	D	D	D	D	D	D	D	D	D	Data processing, hosting and related activities; web portals
6311	การประมวลผลข้อมูล การจัดการและการให้เข้าพื้นที่บนเครื่องแม่ข่ายและกิจกรรมที่เกี่ยวข้อง	1	D	D	D	D	D	D	D	D	D	Data processing, hosting and related activities
63111	การบริหารจัดการและประมวลผลข้อมูล	1	D	D	D	D	D	D	D	D	D	Data processing activities
639	การบริการสารสนเทศอื่นๆ	14	26,167.2	26,167.2	-	-	-	-	-	-	-	Other information service activities
6391	กิจกรรมสำนักข่าว	11	14,438.4	14,438.4	-	-	-	-	-	-	-	News agency activities
63911	กิจกรรมสำนักข่าวสิ่งพิมพ์	7	11,678.4	11,678.4	-	-	-	-	-	-	-	News agency activities to newspapers and periodicals
63912	กิจกรรมสำนักข่าวสื่อทัศน	4	2,760.0	2,760.0	-	-	-	-	-	-	-	News agency activities to audio-visual media
6399	การบริการสารสนเทศอื่นๆ ซึ่งมีได้จัดประเภทไว้ในที่อื่น	3	D	D	D	D	D	D	D	D	D	Other information service activities, n.e.c
63990	การบริการสารสนเทศอื่นๆ ซึ่งมีได้จัดประเภทไว้ในที่อื่น	3	D	D	D	D	D	D	D	D	D	Other information service activities, n.e.c
68	กิจกรรมอสังหาริมทรัพย์	17,420	40,106,405.0	37,387,919.1	95,913.2	9,712.3	1,904,679.2	-	6,838.1	37.1	797,219.2	Real estate activities
681	กิจกรรมอสังหาริมทรัพย์ที่เป็นของตนเองหรือเช่าจากผู้อื่น	17,337	19,890,568.0	17,182,965.4	95,913.2	9,712.3	1,899,639.2	-	6,814.5	-	791,436.6	Real estate activities with own or leased property
6810	กิจกรรมอสังหาริมทรัพย์ที่เป็นของตนเองหรือเช่าจากผู้อื่น	17,337	19,890,568.0	17,182,965.4	95,913.2	9,712.3	1,899,639.2	-	6,814.5	-	791,436.6	Real estate activities with own or leased property
68101	การซื้อและการขายอสังหาริมทรัพย์ที่เป็นของตนเองเพื่อการอยู่อาศัย	277	4,587,345.4	4,569,923.0	6,300.0	3,072.8	2,939.1	-	2,055.0	-	9,355.5	Buying and selling of on own account of residential buildings
68102	การซื้อและการขายอสังหาริมทรัพย์ที่เป็นของตนเองที่ไม่ใช่เพื่อการอยู่อาศัย	15	77,412.1	77,412.1	-	-	-	-	-	-	-	Buying and selling of on own account of non-residential buildings
68103	การให้เช่าและการดำเนินการเกี่ยวกับอสังหาริมทรัพย์ที่เป็นของตนเองหรือเช่าจากผู้อื่นเพื่อการอยู่อาศัย	15,388	10,002,520.8	8,974,347.3	84,799.6	2,250.0	372,382.4	-	988.8	-	652,552.3	Renting and operating of self-owned or leased of residential buildings
68104	การให้เช่าและการดำเนินการเกี่ยวกับอสังหาริมทรัพย์ที่เป็นของตนเองหรือเช่าจากผู้อื่นที่ไม่ใช่เพื่อการอยู่อาศัย	1,657	5,223,289.7	3,561,283.0	4,813.7	4,389.6	1,524,317.7	-	3,770.6	-	129,528.8	Renting and operating of self-owned or leased of non-residential buildings
682	กิจกรรมอสังหาริมทรัพย์ โดยได้รับค่าตอบแทนหรือตามสัญญาจ้าง	83	20,215,837.0	20,204,953.7	-	-	5,040.0	-	23.6	37.1	5,782.6	Real estate activities on a fee or contract basis
6820	กิจกรรมอสังหาริมทรัพย์ โดยได้รับ ค่าตอบแทนหรือตามสัญญาจ้าง	83	20,215,837.0	20,204,953.7	-	-	5,040.0	-	23.6	37.1	5,782.6	Real estate activities on a fee or contract basis
68201	กิจกรรมของตัวแทนอสังหาริมทรัพย์ โดยได้รับค่าตอบแทนหรือตามสัญญาจ้าง	66	20,194,371.9	20,188,528.6	-	-	-	-	23.6	37.1	5,782.6	Activities of real estate agents and brokers on a fee or contract basis
68202	การบริหารจัดการอสังหาริมทรัพย์ โดยได้รับค่าตอบแทนหรือตามสัญญาจ้าง	17	21,465.1	16,425.1	-	-	5,040.0	-	-	-	-	Management of real estate on a fee or contract basis

ตาราง 6 รายรับทั้งสิ้นของสถานประกอบการธุรกิจในปี 2554 จำแนกตามประเภทธุรกิจ (ต่อ)

TABLE 6 TOTAL RECEIPTS OF BUSINESS ESTABLISHMENTS IN 2011 BY CATEGORY OF BUSINESS INDUSTRY (Cont'd)

(พันบาท In Thousand Baht)

รหัส Code	ประเภทธุรกิจ	จำนวน สถาน ประกอบการ Number of establishments	รวม Total	รายรับจากการขายสินค้าและบริการ		รายรับจาก การให้เช่าที่ดิน Receipts from rent on land	รายรับจากการ ให้เช่าอาคาร Receipts from rent on building	รายรับจากการ ให้เช่ายานพาหนะ เครื่องจักรและ เครื่องมืออาลา Receipts from rent on vehicles and machinery etc.	ดอกเบี้ย/ เงินปันผลรับ Interest/ dividend	กำไรจากการ เปลี่ยนแปลง อัตรา แลกเปลี่ยน Gain from currency exchange	รายรับอื่นๆ Other receipts	Category of business industry
				and services								
				รวม Total	รายรับ ผ่านเว็บไซต์ Online sales							
69	กิจกรรมทางกฎหมายและการบัญชี	1,115	748,194.2	743,875.9	-	107.1	285.2	-	849.2	-	3,076.9	Legal and accounting activities
691	กิจกรรมทางกฎหมาย	871	483,017.7	480,968.3	-	107.1	165.2	-	132.9	-	1,644.2	Legal activities
6910	กิจกรรมทางกฎหมาย	871	483,017.7	480,968.3	-	107.1	165.2	-	132.9	-	1,644.2	Legal activities
69100	กิจกรรมทางกฎหมาย	871	483,017.7	480,968.3	-	107.1	165.2	-	132.9	-	1,644.2	Legal activities
692	กิจกรรมการบัญชี การทำบัญชี และการตรวจสอบบัญชี การให้คำปรึกษาด้านภาษี	244	265,176.6	262,907.6	-	-	120.0	-	716.2	-	1,432.7	Accounting, bookkeeping and auditing activities; tax consultancy
6920	กิจกรรมการบัญชี การทำบัญชี และการตรวจสอบบัญชี การให้คำปรึกษาด้านภาษี	244	265,176.6	262,907.6	-	-	120.0	-	716.2	-	1,432.7	Accounting, bookkeeping and auditing activities; tax consultancy
69200	กิจกรรมการบัญชี การทำบัญชี และการตรวจสอบบัญชี การให้คำปรึกษาด้านภาษี	244	265,176.6	262,907.6	-	-	120.0	-	716.2	-	1,432.7	Accounting, bookkeeping and auditing activities; tax consultancy
70	กิจกรรมของสำนักงานใหญ่ และการบริการให้คำปรึกษาด้าน การบริหารจัดการ	11	66,858.2	66,858.2	-	-	-	-	-	-	-	Activities of head offices; management consultancy activities
701	กิจกรรมของสำนักงานใหญ่	1	D	D	D	D	D	D	D	D	D	Activities of head offices
7010	กิจกรรมของสำนักงานใหญ่	1	D	D	D	D	D	D	D	D	D	Activities of head offices
70100	กิจกรรมของสำนักงานใหญ่	1	D	D	D	D	D	D	D	D	D	Activities of head offices
702	การบริการให้คำปรึกษาด้านการบริหารจัดการ	10	54,225.2	54,225.2	-	-	-	-	-	-	-	Management consultancy activities
7020	การบริการให้คำปรึกษาด้านการบริหารจัดการ	10	54,225.2	54,225.2	-	-	-	-	-	-	-	Management consultancy activities
70202	การบริการให้คำปรึกษาด้านการบริหารจัดการทางการเงิน	1	D	D	D	D	D	D	D	D	D	Financial management consultancy activities
70209	การบริการให้คำปรึกษาด้านการบริหารจัดการอื่นๆ	9	52,325.2	52,325.2	-	-	-	-	-	-	-	Other management consultancy activities
71	กิจกรรมด้านสถาปัตยกรรมและวิศวกรรม รวมถึงการทดสอบและการวิเคราะห์ทางเทคนิค	413	768,342.3	754,821.7	-	30.0	213.2	4.5	301.3	189.9	12,781.6	Architectural and engineering activities; technical testing and analysis
711	กิจกรรมด้านสถาปัตยกรรมและวิศวกรรม และการให้คำปรึกษาด้านเทคนิคที่เกี่ยวข้อง	130	433,817.9	431,766.5	-	-	-	4.5	6.9	-	2,040.0	Architectural and engineering activities and related technical consultancy
7110	กิจกรรมด้านสถาปัตยกรรมและวิศวกรรม และการให้คำปรึกษาด้านเทคนิคที่เกี่ยวข้อง	130	433,817.9	431,766.5	-	-	-	4.5	6.9	-	2,040.0	Architectural and engineering activities and related technical consultancy
71101	กิจกรรมด้านสถาปัตยกรรม และการให้คำปรึกษาที่เกี่ยวข้อง	113	237,867.2	235,822.7	-	-	-	4.5	-	-	2,040.0	Architectural activities and related technical consultancy
71102	กิจกรรมด้านวิศวกรรม และการให้คำปรึกษาที่เกี่ยวข้อง	8	87,083.3	87,083.3	-	-	-	-	-	-	-	Engineering activities and related technical consultancy
71103	กิจกรรมด้านธรณีฟิสิกส์ ธรณีวิทยา และการให้คำปรึกษาที่เกี่ยวข้อง	9	108,867.3	108,860.4	-	-	-	-	6.9	-	-	Geophysical, geologic activities and related technical consultancy

ตาราง 6 รายรับทั้งสิ้นของสถานประกอบการธุรกิจในปี 2554 จำแนกตามประเภทธุรกิจ (ต่อ)

TABLE 6 TOTAL RECEIPTS OF BUSINESS ESTABLISHMENTS IN 2011 BY CATEGORY OF BUSINESS INDUSTRY (Cont'd)

(พันบาท In Thousand Baht)

รหัส Code	ประเภทธุรกิจ	จำนวน สถาน ประกอบการ Number of establishments	รวม Total	รายรับจากการขายสินค้าและบริการ Receipts from sales of goods and services		รายรับจาก การให้เช่าที่ดิน Receipts from rent on land	รายรับจากการ ให้เช่าอาคาร Receipts from rent on building	รายรับจากการ ให้เช่ายานพาหนะ Receipts from เครื่องมืออาลา Receipts from rent on vehicles and machinery etc.	ดอกเบี้ยรับ/ เงินปันผลรับ Interest/ dividend	กำไรจากการ เปลี่ยนแปลง อัตรา แลกเปลี่ยน Gain from currency exchange	รายรับอื่นๆ Other receipts	Category of business industry
				รวม Total	รายรับ ผ่านเว็บไซต์ Online sales							
712	การทดสอบและวิเคราะห์ทางเทคนิค	283	334,524.4	323,055.2	-	30.0	213.2	-	294.5	189.9	10,741.6	Technical testing and analysis
7120	การทดสอบและวิเคราะห์ทางเทคนิค	283	334,524.4	323,055.2	-	30.0	213.2	-	294.5	189.9	10,741.6	Technical testing and analysis
71202	การตรวจสภาพยานยนต์ทางเทคนิค	281	302,317.2	291,037.9	-	30.0	213.2	-	294.5	-	10,741.6	Technical inspection services of motor vehicles
71209	การทดสอบและวิเคราะห์ทางเทคนิคอื่นๆ	2	D	D	D	D	D	D	D	D	D	Other technical testing and analysis
72	การวิจัยและพัฒนาเชิงวิทยาศาสตร์	7	46,130.5	45,968.0	-	-	-	-	37.8	124.7	-	Scientific research and development
721	การวิจัยและพัฒนาเชิงทดลองด้าน วิทยาศาสตร์ธรรมชาติและวิศวกรรม	6	45,980.1	45,818.0	-	-	-	-	37.3	124.7	-	Research and experimental development on natural sciences and engineering
7210	การวิจัยและพัฒนาเชิงทดลองด้าน วิทยาศาสตร์ธรรมชาติและวิศวกรรม	6	45,980.1	45,818.0	-	-	-	-	37.3	124.7	-	Research and experimental development on natural sciences and engineering
72101	การวิจัยและพัฒนาเชิงทดลองด้านวิทยาศาสตร์ธรรมชาติ	5	43,980.1	43,818.0	-	-	-	-	37.3	124.7	-	Research and experimental development on natural sciences
72102	การวิจัยและพัฒนาเชิงทดลองด้านเทคโนโลยีชีวภาพ	1	D	D	D	D	D	D	D	D	D	Research and experimental development on biotechnology
722	การวิจัยและพัฒนาเชิงทดลองด้าน สังคมศาสตร์และมนุษยศาสตร์	1	D	D	D	D	D	D	D	D	D	Research and experimental development on social sciences and humanities
7220	การวิจัยและพัฒนาเชิงทดลองด้าน สังคมศาสตร์และมนุษยศาสตร์	1	D	D	D	D	D	D	D	D	D	Research and experimental development on social sciences and humanities
72200	การวิจัยและพัฒนาเชิงทดลองด้าน สังคมศาสตร์และมนุษยศาสตร์	1	D	D	D	D	D	D	D	D	D	Research and experimental development on social sciences and humanities
73	การโฆษณาและการวิจัยตลาด	1,034	1,239,025.0	1,223,483.9	916.7	-	-	-	657.3	-	14,883.9	Advertising and market research
731	การโฆษณา	1,034	1,239,025.0	1,223,483.9	916.7	-	-	-	657.3	-	14,883.9	Advertising
7310	การโฆษณา	1,034	1,239,025.0	1,223,483.9	916.7	-	-	-	657.3	-	14,883.9	Advertising
73101	กิจกรรมของบริษัทโฆษณา	1,026	1,233,062.0	1,217,520.9	916.7	-	-	-	657.3	-	14,883.9	Advertising activities
73102	กิจกรรมของตัวแทนขายสื่อโฆษณา	8	5,963.0	5,963.0	-	-	-	-	-	-	-	Media representation activities
74	กิจกรรมทางวิชาชีพ วิทยาศาสตร์ และเทคนิคอื่นๆ	1,267	1,009,588.8	1,001,794.1	180.0	-	76.0	-	4,439.5	-	3,279.3	Other professional, scientific and technical activities
741	กิจกรรมการออกแบบเฉพาะด้าน	85	278,572.1	278,255.9	-	-	-	-	316.2	-	-	Specialized design activities
7410	กิจกรรมการออกแบบเฉพาะด้าน	85	278,572.1	278,255.9	-	-	-	-	316.2	-	-	Specialized design activities
74101	กิจกรรมการออกแบบตกแต่งภายใน	46	104,654.1	104,353.6	-	-	-	-	300.5	-	-	Interior decorators activities
74109	กิจกรรมการออกแบบเฉพาะด้านอื่นๆ	39	173,918.0	173,902.3	-	-	-	-	15.7	-	-	Other specialized design activities
742	กิจกรรมการถ่ายภาพ	1,120	700,448.6	693,159.4	-	-	76.0	-	4,121.3	-	3,091.9	Photographic activities
7420	กิจกรรมการถ่ายภาพ	1,120	700,448.6	693,159.4	-	-	76.0	-	4,121.3	-	3,091.9	Photographic activities
74200	กิจกรรมการถ่ายภาพ	1,120	700,448.6	693,159.4	-	-	76.0	-	4,121.3	-	3,091.9	Photographic activities

ตาราง 6 รายรับทั้งสิ้นของสถานประกอบการธุรกิจในปี 2554 จำแนกตามประเภทธุรกิจ (ต่อ)

TABLE 6 TOTAL RECEIPTS OF BUSINESS ESTABLISHMENTS IN 2011 BY CATEGORY OF BUSINESS INDUSTRY (Cont'd)

(พันบาท In Thousand Baht)

รหัส Code	ประเภทธุรกิจ Category of business industry	จำนวน สถาน ประกอบการ Number of establishments	รวม Total	รายรับจากการขายสินค้าและบริการ Receipts from sales of goods and services		รายรับจาก การให้เช่าที่ดิน Receipts from rent on land	รายรับจากการ ให้เช่าอาคาร Receipts from rent on building	รายรับจากการ ให้เช่ายานพาหนะ เครื่องจักรและ เครื่องมืออาลา Receipts from rent on vehicles and machinery etc.	ดอกเบี้ยรับ/ เงินปันผลรับ Interest/ dividend	กำไรจากการ เปลี่ยนแปลง อัตรา แลกเปลี่ยน Gain from currency exchange	รายรับอื่นๆ Other receipts	
				รวม Total	รายรับ ผ่านเว็บไซต์ Online sales							
749	กิจกรรมทางวิชาชีพ วิทยาศาสตร์และเทคโนโลยี ซึ่งมิได้จัดประเภทไว้ในที่อื่น	62	30,568.1	30,378.7	180.0	-	-	-	2.0	-	187.4	Other professional, scientific and technical activities n.e.c.
7490	กิจกรรมทางวิชาชีพ วิทยาศาสตร์และเทคโนโลยี ซึ่งมิได้จัดประเภทไว้ในที่อื่น	62	30,568.1	30,378.7	180.0	-	-	-	2.0	-	187.4	Other professional, scientific and technical activities n.e.c.
74901	กิจกรรมการแปลและล่าม	32	6,875.9	6,873.9	180.0	-	-	-	2.0	-	-	Translation and interpretation activities
74902	การบริการให้คำปรึกษาด้านสิ่งแวดล้อม	1	D	D	D	D	D	D	D	D	D	Environmental consulting
74909	กิจกรรมทางวิชาชีพ วิทยาศาสตร์และเทคโนโลยี ซึ่งมิได้จัดประเภทไว้ในที่อื่น	29	21,028.2	20,840.8	-	-	-	-	-	-	187.4	Other professional, scientific and technical activities n.e.c.
77	กิจกรรมการให้เช่า	2,626	1,096,797.4	1,084,183.1	1,753.1	14.6	802.8	3,068.3	95.0	-	8,633.6	Rental and leasing activities
771	การให้เช่ายานยนต์	96	237,658.3	234,873.8	1,753.1	-	-	2,629.6	72.7	-	82.2	Renting and leasing of motor vehicles
7710	การให้เช่ายานยนต์	96	237,658.3	234,873.8	1,753.1	-	-	2,629.6	72.7	-	82.2	Renting and leasing of motor vehicles
77101	การให้เช่ายานยนต์ชนิดนั่งส่วนบุคคล รถกระบะ รถตู้ และรถขนาดเล็กที่คล้ายกัน	84	218,911.4	216,126.9	1,753.1	-	-	2,629.6	72.7	-	82.2	Renting of passenger car, pick-up truck, van and similar light motor vehicles
77109	การให้เช่ายานยนต์ชนิดรถบรรทุก และยานยนต์หนักอื่น ๆ	12	18,746.9	18,746.9	-	-	-	-	-	-	-	Renting of trucks and other heavy motor vehicles
772	การให้เช่าของใช้ส่วนบุคคลและของใช้ในครัวเรือน	2,219	720,713.2	713,499.6	-	14.6	802.8	438.8	22.3	-	5,935.2	Renting and leasing of personal and household goods
7721	การให้เช่าเครื่องอุปโภคบริโภคเพื่อการนันทนาการและการกีฬา	23	5,803.1	5,803.1	-	-	-	-	-	-	-	Renting and leasing of recreational and sports goods
77210	การให้เช่าเครื่องอุปโภคบริโภคเพื่อการนันทนาการและการกีฬา	23	5,803.1	5,803.1	-	-	-	-	-	-	-	Renting and leasing of recreational and sports goods
7722	การให้เช่าสื่อบันทึกเสียงและภาพ	771	397,673.3	397,137.8	-	-	-	-	11.8	-	523.7	Renting of video tapes and disks
77220	การให้เช่าสื่อบันทึกเสียงและภาพ	771	397,673.3	397,137.8	-	-	-	-	11.8	-	523.7	Renting of video tapes and disks
7729	การให้เช่าของใช้ส่วนบุคคลและของใช้ในครัวเรือนอื่น ๆ	1,425	317,236.9	310,558.8	-	14.6	802.8	438.8	10.5	-	5,411.4	Renting and leasing of other personal and household goods
77291	การให้เช่าหนังสือ	443	112,611.7	110,827.6	-	-	172.8	-	-	-	1,611.3	Renting and leasing of books
77299	การให้เช่าของใช้ส่วนบุคคลและของใช้ในครัวเรือนอื่น ๆ ซึ่งมิได้จัดประเภทไว้ในที่อื่น	982	204,625.2	199,731.1	-	14.6	630.0	438.8	10.5	-	3,800.2	Renting and leasing of other personal and household goods, n.e.c.
773	การให้เช่าเครื่องจักร อุปกรณ์ และสินค้าที่จับต้องได้อื่น ๆ	308	114,106.0	111,489.7	-	-	-	-	-	-	2,616.3	Renting and leasing of other machinery, equipment and tangible goods
7730	การให้เช่าเครื่องจักร อุปกรณ์ และสินค้าที่จับต้องได้อื่น ๆ	308	114,106.0	111,489.7	-	-	-	-	-	-	2,616.3	Renting and leasing of other machinery, equipment and tangible goods
77301	การให้เช่าเครื่องอุปโภคบริโภคการขนส่งทางบก (ยกเว้นยานยนต์)	10	2,235.5	2,235.5	-	-	-	-	-	-	-	Renting and leasing of land-transport equipment (other than motor vehicles)
77304	การให้เช่าเครื่องจักรและอุปกรณ์ ทางการเกษตรและการป่าไม้	18	11,854.8	9,644.8	-	-	-	-	-	-	2,210.0	Renting and leasing of agricultural and forestry machinery and equipment



ตาราง 6 รายรับทั้งสิ้นของสถานประกอบการธุรกิจในปี 2554 จำแนกตามประเภทธุรกิจ (ต่อ)

TABLE 6 TOTAL RECEIPTS OF BUSINESS ESTABLISHMENTS IN 2011 BY CATEGORY OF BUSINESS INDUSTRY (Cont'd)

(พันบาท In Thousand Baht)

รหัส Code	ประเภทธุรกิจ	จำนวน สถาน ประกอบการ Number of establishments	รวม Total	รายรับจากการขายสินค้าและบริการ		รายรับจาก การให้เช่าที่ดิน Receipts from rent on land	รายรับจากการ ให้เช่าอาคาร Receipts from rent on building	รายรับจากการ ให้เช่ายานพาหนะ เครื่องจักรและ เครื่องมืออาลา Receipts from rent on vehicles and machinery etc.	ดอกเบี้ยรับ/ เงินปันผลรับ Interest/ dividend	กำไรจากการ เปลี่ยนแปลง อัตรา แลกเปลี่ยนฯ Gain from currency exchange	รายรับอื่นๆ Other receipts	Category of business industry
				and services								
				รวม Total	รายรับ ผ่านเว็บไซต์ Online sales							
77305	การให้เช่าเครื่องจักรและอุปกรณ์ในการก่อสร้างและงานวิศวกรรมโยธา	29	39,560.6	39,536.6	-	-	-	-	-	-	24.0	Renting and leasing of construction and civil-engineering machinery and equipment
77306	การให้เช่าเครื่องจักรและอุปกรณ์สำนักงาน	8	7,677.2	7,677.2	-	-	-	-	-	-	-	Renting and leasing of office machinery and equipment
77309	การให้เช่าเครื่องจักร อุปกรณ์และสินค้าที่จับต้องได้อื่นๆ ซึ่งมีได้จัดประเภทไว้ในที่อื่น	243	52,777.9	52,395.6	-	-	-	-	-	-	382.3	Renting and leasing of other machinery, equipment and tangible goods, n.e.c
<b>774</b>	<b>สัญญาเช่าดำเนินงานผลิตภัณฑ์ที่มีทรัพย์สินทางปัญญา หรือผลิตภัณฑ์ที่คล้ายกัน (ยกเว้นงานที่มีลิขสิทธิ์)</b>	<b>3</b>	<b>D</b>	<b>D</b>	<b>D</b>	<b>D</b>	<b>D</b>	<b>D</b>	<b>D</b>	<b>D</b>	<b>D</b>	<b>Leasing of intellectual property and similar products (except copyrighted works)</b>
7740	สัญญาเช่าดำเนินงานผลิตภัณฑ์ที่มีทรัพย์สินทางปัญญา หรือผลิตภัณฑ์ที่คล้ายกัน (ยกเว้นงานที่มีลิขสิทธิ์)	3	D	D	D	D	D	D	D	D	D	Leasing of intellectual property and similar products (except copyrighted works)
77400	สัญญาเช่าดำเนินงานผลิตภัณฑ์ที่มีทรัพย์สินทางปัญญา หรือผลิตภัณฑ์ที่คล้ายกัน (ยกเว้นงานที่มีลิขสิทธิ์)	3	D	D	D	D	D	D	D	D	D	Leasing of intellectual property and similar products (except copyrighted works)
<b>78</b>	<b>กิจกรรมการจ้างงาน</b>	<b>38</b>	<b>245,175.6</b>	<b>244,532.5</b>	<b>-</b>	<b>-</b>	<b>-</b>	<b>557.2</b>	<b>-</b>	<b>-</b>	<b>85.9</b>	<b>Employment activities</b>
<b>781</b>	<b>กิจกรรมของสำนักงานหรือตัวแทนจัดหางาน</b>	<b>28</b>	<b>48,560.6</b>	<b>48,476.2</b>	<b>-</b>	<b>-</b>	<b>-</b>	<b>6.4</b>	<b>-</b>	<b>-</b>	<b>78.0</b>	<b>Activities of employment placement agencies</b>
7810	กิจกรรมของสำนักงานหรือตัวแทนจัดหางาน	28	48,560.6	48,476.2	-	-	-	6.4	-	-	78.0	Activities of employment placement agencies
78109	กิจกรรมของสำนักงานหรือตัวแทนจัดหางานอื่นๆ	28	48,560.6	48,476.2	-	-	-	6.4	-	-	78.0	Activities of other employment placement agencies
<b>782</b>	<b>กิจกรรมของสำนักงานหรือตัวแทนจัดหางานชั่วคราว</b>	<b>10</b>	<b>196,615.0</b>	<b>196,056.4</b>	<b>-</b>	<b>-</b>	<b>-</b>	<b>550.7</b>	<b>-</b>	<b>-</b>	<b>7.9</b>	<b>Temporary employment agency activities</b>
7820	กิจกรรมของสำนักงานหรือตัวแทนจัดหางานชั่วคราว	10	196,615.0	196,056.4	-	-	-	550.7	-	-	7.9	Temporary employment agency activities
78200	กิจกรรมของสำนักงานหรือตัวแทนจัดหางานชั่วคราว	10	196,615.0	196,056.4	-	-	-	550.7	-	-	7.9	Temporary employment agency activities
<b>79</b>	<b>กิจกรรมของตัวแทนธุรกิจท่องเที่ยว การจัดนำเที่ยว การบริการสำรอง และกิจกรรมที่เกี่ยวข้อง</b>	<b>897</b>	<b>2,326,672.1</b>	<b>2,316,941.0</b>	<b>20,785.3</b>	<b>-</b>	<b>331.0</b>	<b>1,869.1</b>	<b>616.8</b>	<b>791.2</b>	<b>6,123.0</b>	<b>Travel agency, tour operator, reservation service and related activities</b>
<b>791</b>	<b>กิจกรรมของตัวแทนธุรกิจท่องเที่ยวและการจัดนำเที่ยว</b>	<b>880</b>	<b>2,273,814.4</b>	<b>2,264,150.1</b>	<b>20,785.3</b>	<b>-</b>	<b>331.0</b>	<b>1,869.1</b>	<b>549.9</b>	<b>791.2</b>	<b>6,123.0</b>	<b>Travel agency and tour operator activities</b>
7911	กิจกรรมของตัวแทนธุรกิจท่องเที่ยว	344	789,914.2	785,075.8	4,022.8	-	7.0	871.3	-	-	3,960.0	Travel agency activities
79110	กิจกรรมของตัวแทนธุรกิจท่องเที่ยว	344	789,914.2	785,075.8	4,022.8	-	7.0	871.3	-	-	3,960.0	Travel agency activities
7912	กิจกรรมการจัดนำเที่ยว	536	1,483,900.3	1,479,074.3	16,762.5	-	324.0	997.8	549.9	791.2	2,163.0	Tour operator activities
79120	กิจกรรมการจัดนำเที่ยว	536	1,483,900.3	1,479,074.3	16,762.5	-	324.0	997.8	549.9	791.2	2,163.0	Tour operator activities
<b>799</b>	<b>กิจกรรมบริการสำรองอื่นๆ และกิจกรรมที่เกี่ยวข้อง</b>	<b>17</b>	<b>52,857.7</b>	<b>52,790.9</b>	<b>-</b>	<b>-</b>	<b>-</b>	<b>66.8</b>	<b>-</b>	<b>-</b>	<b>-</b>	<b>Other reservation service and related activities</b>
7990	กิจกรรมบริการสำรองอื่นๆ และกิจกรรมที่เกี่ยวข้อง	17	52,857.7	52,790.9	-	-	-	66.8	-	-	-	Other reservation service and related activities
79901	กิจกรรมของมัคคุเทศก์	3	D	D	D	D	D	D	D	D	D	Activities of tourist guides
79909	กิจกรรมบริการสำรองอื่นๆ และกิจกรรมที่เกี่ยวข้อง ซึ่งมีได้จัดประเภทไว้ในที่อื่น	14	51,322.2	51,278.9	-	-	-	43.3	-	-	-	Other reservation service and related activities, n.e.c

ตาราง 6 รายรับทั้งสิ้นของสถานประกอบการธุรกิจในปี 2554 จำแนกตามประเภทธุรกิจ (ต่อ)

TABLE 6 TOTAL RECEIPTS OF BUSINESS ESTABLISHMENTS IN 2011 BY CATEGORY OF BUSINESS INDUSTRY (Cont'd)

(พันบาท In Thousand Baht)

รหัส Code	ประเภทธุรกิจ	จำนวน สถาน ประกอบการ Number of establishments	รวม Total	รายรับจากการขายสินค้าและบริการ		รายรับจาก การให้เช่าที่ดิน Receipts from rent on land	รายรับจากการ ให้เช่าอาคาร Receipts from rent on building	รายรับจากการ ให้เช่ายานพาหนะ เครื่องจักรและ เครื่องมืออาลา Receipts from rent on vehicles and machinery etc.	ดอกเบี้ยรับ/ เงินปันผลรับ Interest/ dividend	กำไรจากการ เปลี่ยนแปลง อัตรา แลกเปลี่ยน Gain from currency exchange	รายรับอื่นๆ Other receipts	Category of business industry
				รวม Total								
				รวม Total	รายรับ ผ่านเว็บไซต์ Online sales							
80	การบริหารรักษาความปลอดภัย และ การสืบสวน	106	796,375.3	793,821.8	-	-	-	-	393.6	-	2,159.9	Security and investigation activities
801	การบริหารรักษาความปลอดภัยส่วนบุคคล	57	645,352.0	643,663.7	-	-	-	-	133.2	-	1,555.1	Private security activities
8010	การบริหารรักษาความปลอดภัยส่วนบุคคล	57	645,352.0	643,663.7	-	-	-	-	133.2	-	1,555.1	Private security activities
80100	การบริหารรักษาความปลอดภัยส่วนบุคคล	57	645,352.0	643,663.7	-	-	-	-	133.2	-	1,555.1	Private security activities
802	การบริหารระบบรักษาความปลอดภัย	49	151,023.4	150,158.1	-	-	-	-	260.4	-	604.8	Security systems service activities
8020	การบริหารระบบรักษาความปลอดภัย	49	151,023.4	150,158.1	-	-	-	-	260.4	-	604.8	Security systems service activities
80200	การบริหารระบบรักษาความปลอดภัย	49	151,023.4	150,158.1	-	-	-	-	260.4	-	604.8	Security systems service activities
81	กิจกรรมการบริการสำหรับอาคาร และภูมิทัศน์	102	623,634.3	621,739.7	-	-	108.0	18.0	35.6	-	1,733.0	Services to buildings and landscape activities
812	การบริการทำความสะอาด	71	595,348.9	595,149.4	-	-	108.0	18.0	13.5	-	60.0	Cleaning activities
8121	การบริการทำความสะอาดทั่วไปสำหรับอาคาร	37	477,108.3	477,099.2	-	-	-	-	9.1	-	-	General cleaning of buildings
81210	การบริการทำความสะอาดทั่วไปสำหรับอาคาร	37	477,108.3	477,099.2	-	-	-	-	9.1	-	-	General cleaning of buildings
8129	การบริการทำความสะอาดสำหรับอาคารและอุตสาหกรรมอื่นๆ	34	118,240.6	118,050.2	-	-	108.0	18.0	4.4	-	60.0	Other building and industrial cleaning activities
81292	การบริการทำความสะอาดภายในที่ใช้ความชำนาญเฉพาะด้าน	1	D	D	D	D	D	D	D	D	D	Specialized interior cleaning activities for buildings
81293	การบริการฆ่าเชื้อและกำจัด	33	116,680.6	116,490.2	-	-	108.0	18.0	4.4	-	60.0	Disinfecting and exterminating activities
813	การบริการดูแลและบำรุงรักษาภูมิทัศน์	31	28,285.4	26,590.4	-	-	-	-	22.1	-	1,673.0	Landscape care and maintenance service activities
8130	การบริการดูแลและบำรุงรักษาภูมิทัศน์	31	28,285.4	26,590.4	-	-	-	-	22.1	-	1,673.0	Landscape care and maintenance service activities
81300	การบริการดูแลและบำรุงรักษาภูมิทัศน์	31	28,285.4	26,590.4	-	-	-	-	22.1	-	1,673.0	Landscape care and maintenance service activities
82	การบริการด้านการบริหาร และสนับสนุนการดำเนินงาน ของสำนักงานและกิจกรรมอื่นๆ ที่สนับสนุนทางธุรกิจ	3,389	1,965,993.1	1,930,578.3	-	-	588.2	4,507.8	1,292.0	-	29,026.7	Office administrative, office support and other business support activities
821	การบริการด้านการบริหารและ สนับสนุนการดำเนินงานของสำนักงาน	2,815	1,156,402.6	1,132,056.2	-	-	382.8	4,507.8	17.5	-	19,438.3	Office administrative and support activities
8211	การบริการด้านการบริหารสำนักงาน แบบเบ็ดเสร็จ	1	D	D	D	D	D	D	D	D	D	Combined office administrative service activities
82110	การบริการด้านการบริหารสำนักงานแบบเบ็ดเสร็จ	1	D	D	D	D	D	D	D	D	D	Combined office administrative service activities
8219	การถ่ายเอกสาร การเตรียมเอกสาร และกิจกรรมเฉพาะด้านอื่นๆ ที่สนับสนุนการดำเนินงานสำนักงาน	2,814	1,155,394.6	1,131,048.2	-	-	382.8	4,507.8	17.5	-	19,438.3	Photocopying, document preparation and other specialized office support activities
82191	การถ่ายเอกสาร	2,630	1,048,245.7	1,025,768.9	-	-	382.8	4,507.8	17.5	-	17,568.6	Photocopying activities
82199	การเตรียมเอกสารและกิจกรรมเฉพาะด้านอื่นๆ ที่สนับสนุนการดำเนินงานสำนักงาน	184	107,148.9	105,279.3	-	-	-	-	-	-	1,869.6	Document preparation and other specialized office support activities

ตาราง 6 รายรับทั้งสิ้นของสถานประกอบการธุรกิจในปี 2554 จำแนกตามประเภทธุรกิจ (ต่อ)

TABLE 6 TOTAL RECEIPTS OF BUSINESS ESTABLISHMENTS IN 2011 BY CATEGORY OF BUSINESS INDUSTRY (Cont'd)

(พันบาท In Thousand Baht)

รหัส Code	ประเภทธุรกิจ	จำนวน สถาน ประกอบการ Number of establishments	รวม Total	รายรับจากการขายสินค้าและบริการ		รายรับจาก	รายรับจากการ	รายรับจากการ	ดอกเบี้ยรับ/	กำไรจากการ	รายรับอื่นๆ	Category of business industry
				Receipts from sales of goods and services		การให้เช่าที่ดิน	ให้เช่าอาคาร	ให้เช่ายานพาหนะ	เงินปันผลรับ	กำไรจากการ	Other	
				รวม	รายรับ	from	Receipts from	Receipts from	Interest/ dividend	อัตรา แลกเปลี่ยนฯ	receipts	
Total	ผ่านเว็บไซต์ Online sales	rent on land	building	Receipts from rent on vehicles and machinery etc.	Gain from currency exchange							
822	กิจกรรมศูนย์บริการลูกค้าทางโทรศัพท์	2	D	D	D	D	D	D	D	D	D	Activities of call centres
8220	กิจกรรมศูนย์บริการลูกค้าทางโทรศัพท์	2	D	D	D	D	D	D	D	D	D	Activities of call centres
82200	กิจกรรมศูนย์บริการลูกค้าทางโทรศัพท์	2	D	D	D	D	D	D	D	D	D	Activities of call centres
823	การจัดการประชุมและการแสดงสินค้า	13	171,208.4	169,784.8	-	-	45.0	-	716.2	-	662.4	Organization of conventions and trade shows
8230	การจัดการประชุมและการแสดงสินค้า	13	171,208.4	169,784.8	-	-	45.0	-	716.2	-	662.4	Organization of conventions and trade shows
82301	การจัดการประชุม	1	D	D	D	D	D	D	D	D	D	Organization of conventions
82302	การจัดการแสดงสินค้า	12	167,306.0	166,544.8	-	-	45.0	-	716.2	-	-	Organization of trade shows
829	กิจกรรมบริการสนับสนุนทางธุรกิจ ซึ่งมีได้จัดประเภทไว้ในที่อื่น	559	629,058.3	619,413.6	-	-	160.4	-	558.3	-	8,926.1	Business support service activities n.e.c.
8291	กิจกรรมของตัวแทนจัดเก็บเงิน และการบริการข้อมูลเครดิต	17	18,480.6	18,400.6	-	-	-	-	80.0	-	-	Activities of collection agencies and credit bureaus
82911	กิจกรรมของตัวแทนจัดเก็บเงิน	17	18,480.6	18,400.6	-	-	-	-	80.0	-	-	Activities of collection agencies
8292	กิจกรรมการบรรจุหีบห่อ	15	129,155.9	129,150.3	-	-	-	-	-	-	5.6	Packaging activities
82920	กิจกรรมการบรรจุหีบห่อ	15	129,155.9	129,150.3	-	-	-	-	-	-	5.6	Packaging activities
8299	กิจกรรมการบริการอื่นๆ ที่สนับสนุนทางธุรกิจ ซึ่งมิได้จัดประเภทไว้ในที่อื่น	527	481,421.8	471,862.7	-	-	160.4	-	478.3	-	8,920.5	Other business support service activities n.e.c.
82990	กิจกรรมการบริการอื่นๆ ที่สนับสนุนทางธุรกิจ ซึ่งมิได้จัดประเภทไว้ในที่อื่น	527	481,421.8	471,862.7	-	-	160.4	-	478.3	-	8,920.5	Other business support service activities n.e.c.
90	กิจกรรมการสร้างสรรค์ศิลปะ และความบันเทิง	2,035	855,810.8	852,013.2	150.0	20.0	372.0	586.3	167.1	-	2,652.2	Creative, arts and entertainment activities
900	กิจกรรมการสร้างสรรค์ศิลปะ และความบันเทิง	2,035	855,810.8	852,013.2	150.0	20.0	372.0	586.3	167.1	-	2,652.2	Creative, arts and entertainment activities
9000	กิจกรรมการสร้างสรรค์ศิลปะ และความบันเทิง	2,035	855,810.8	852,013.2	150.0	20.0	372.0	586.3	167.1	-	2,652.2	Creative, arts and entertainment activities
90001	กิจกรรมการสร้างสรรค์ศิลปะ	74	27,070.0	27,070.0	150.0	-	-	-	-	-	-	Creative and arts activities
90002	กิจกรรมด้านความบันเทิง	1,961	828,740.8	824,943.2	-	20.0	372.0	586.3	167.1	-	2,652.2	Entertainment activities
92	กิจกรรมการพนันและการเสี่ยงโชค	320	502,720.6	500,066.8	1,689.6	-	14.4	-	82.4	174.0	2,383.0	Gambling and betting activities
920	กิจกรรมการพนันและการเสี่ยงโชค	320	502,720.6	500,066.8	1,689.6	-	14.4	-	82.4	174.0	2,383.0	Gambling and betting activities
9200	กิจกรรมการพนันและการเสี่ยงโชค	320	502,720.6	500,066.8	1,689.6	-	14.4	-	82.4	174.0	2,383.0	Gambling and betting activities
92001	การดำเนินงานเกี่ยวกับสลากกินแบ่ง	314	495,420.6	492,766.8	1,689.6	-	14.4	-	82.4	174.0	2,383.0	Operation of lottery
92009	กิจกรรมการพนันและการเสี่ยงโชคอื่นๆ	6	7,300.0	7,300.0	-	-	-	-	-	-	-	Other gambling and betting activities

ตาราง 6 รายรับทั้งสิ้นของสถานประกอบการธุรกิจในปี 2554 จำแนกตามประเภทธุรกิจ (ต่อ)

TABLE 6 TOTAL RECEIPTS OF BUSINESS ESTABLISHMENTS IN 2011 BY CATEGORY OF BUSINESS INDUSTRY (Cont'd)

(พันบาท In Thousand Baht)

รหัส Code	ประเภทธุรกิจ	จำนวน สถาน ประกอบการ Number of establishments	รวม Total	รายรับจากการขายสินค้าและบริการ		รายรับจาก การให้เช่าที่ดิน Receipts from rent on land	รายรับจากการ ให้เช่าอาคาร Receipts from rent on building	รายรับจากการ ให้เช่ายานพาหนะ เครื่องจักรและ เครื่องมืออาลา Receipts from rent on vehicles and machinery etc.	ดอกเบี้ยรับ/ เงินปันผลรับ Interest/ dividend	กำไรจากการ เปลี่ยนแปลง อัตรา แลกเปลี่ยน Gain from currency exchange	รายรับอื่นๆ Other receipts	Category of business industry
				รวม Total								
				รวม ผ่านเว็บไซต์ Total Online sales	รายรับ ผ่านเว็บไซต์ Online sales							
93	กิจกรรมด้านการกีฬา ความบันเทิง และการนันทนาการ	2,926	1,684,144.4	1,583,205.4	-	-	12,351.6	9,731.1	1,507.6	-	77,348.7	Sports activities and amusement and recreation activities
931	กิจกรรมด้านการกีฬา	855	954,763.1	859,620.4	-	-	10,916.3	9,731.1	1,373.8	-	73,121.4	Sports activities
9311	การดำเนินงานเกี่ยวกับสิ่งอำนวยความสะดวกด้านการกีฬา	772	911,059.5	816,505.7	-	-	10,916.3	9,731.1	1,373.8	-	72,532.6	Operation of sports facilities
93111	การดำเนินงานเกี่ยวกับสิ่งอำนวยความสะดวกด้านการกีฬา	731	819,411.5	729,775.6	-	-	10,136.3	9,731.1	1,304.5	-	68,464.1	Operation of sports facilities
93112	การดำเนินงานของศูนย์ฟิตเนส และการออกกำลังกาย เพื่อฝึกความยืดหยุ่นของร่างกาย	41	91,647.9	86,730.1	-	-	780.0	-	69.3	-	4,068.5	Operation of fitness centers
9312	กิจกรรมสโมสรกีฬา	4	8,540.6	8,540.6	-	-	-	-	-	-	-	Activities of sports clubs
93120	กิจกรรมสโมสรกีฬา	4	8,540.6	8,540.6	-	-	-	-	-	-	-	Activities of sports clubs
9319	กิจกรรมอื่นๆ ด้านการกีฬา	79	35,163.1	34,574.2	-	-	-	-	-	-	588.9	Other sports activities
93199	กิจกรรมอื่นๆ ด้านการกีฬา ซึ่งมิได้จัดประเภทไว้ในที่อื่น	79	35,163.1	34,574.2	-	-	-	-	-	-	588.9	Other sports activities, n.e.c
932	กิจกรรมด้านความบันเทิง และการนันทนาการอื่นๆ	2,071	729,381.2	723,584.9	-	-	1,435.3	-	133.8	-	4,227.2	Other amusement and recreation activities
9321	กิจกรรมสวนสนุกและซิมปาร์ค	3	D	D	D	D	D	D	D	D	D	Activities of amusement parks and theme parks
93210	กิจกรรมสวนสนุกและซิมปาร์ค	3	D	D	D	D	D	D	D	D	D	Activities of amusement parks and theme parks
9329	กิจกรรมด้านความบันเทิง และการนันทนาการอื่นๆ ซึ่งมิได้จัดประเภทไว้ในที่อื่น	2,068	728,213.9	722,429.8	-	-	1,435.3	-	133.8	-	4,215.1	Other amusement and recreation activities n.e.c.
93292	กิจกรรมการแสดงโชว์เพื่อความบันเทิงและการนันทนาการ	2	D	D	D	D	D	D	D	D	D	Activities of amusement and recreation shows
93293	กิจกรรมการดำเนินงานร้านเกมและตู้เกมหยอดเหรียญ	2,004	680,033.5	675,552.7	-	-	1,435.3	-	117.0	-	2,928.5	Operation of games shops and coin-operated games activities
93299	กิจกรรมด้านความบันเทิง และการนันทนาการอื่นๆ ซึ่งมิได้จัดประเภทไว้ในที่อื่น	62	46,630.4	45,327.1	-	-	-	-	16.8	-	1,286.6	Other amusement and recreation activities n.e.c.
95	การซ่อมคอมพิวเตอร์และของใช้ส่วนบุคคลและของใช้ในครัวเรือน	7,867	2,967,313.4	2,925,994.1	-	33.2	4,723.2	86.1	1,624.7	-	34,852.0	Repair of computers and personal and household goods
951	การซ่อมอุปกรณ์คอมพิวเตอร์ และอุปกรณ์สื่อสารโทรคมนาคม	1,937	1,349,223.6	1,327,796.5	-	-	910.0	86.1	1,351.0	-	19,079.9	Repair of computers and communication equipment
9511	การซ่อมคอมพิวเตอร์และอุปกรณ์ต่อพ่วง	1,358	1,066,799.7	1,055,776.2	-	-	-	86.1	1,326.5	-	9,610.9	Repair of computers and peripheral equipment
95110	การซ่อมคอมพิวเตอร์และอุปกรณ์ต่อพ่วง	1,358	1,066,799.7	1,055,776.2	-	-	-	86.1	1,326.5	-	9,610.9	Repair of computers and peripheral equipment
9512	การซ่อมอุปกรณ์สื่อสารโทรคมนาคม	579	282,423.9	272,020.3	-	-	910.0	-	24.6	-	9,469.1	Repair of communication equipment
95120	การซ่อมอุปกรณ์สื่อสารโทรคมนาคม	579	282,423.9	272,020.3	-	-	910.0	-	24.6	-	9,469.1	Repair of communication equipment

ตาราง 6 รายรับทั้งสิ้นของสถานประกอบการธุรกิจในปี 2554 จำแนกตามประเภทธุรกิจ (ต่อ)

TABLE 6 TOTAL RECEIPTS OF BUSINESS ESTABLISHMENTS IN 2011 BY CATEGORY OF BUSINESS INDUSTRY (Cont'd)

(พันบาท In Thousand Baht)

รหัส Code	ประเภทธุรกิจ	จำนวน สถาน ประกอบการ Number of establishments	รวม Total	รายรับจากการขายสินค้าและบริการ		รายรับจาก การให้เช่าที่ดิน Receipts from rent on land	รายรับจากการ ให้เช่าอาคาร Receipts from rent on building	รายรับจากการ ให้เช่ายานพาหนะ เครื่องจักรและ เครื่องมืออาลา Receipts from rent on vehicles and machinery etc.	ดอกเบี้ยรับ/ เงินปันผลรับ Interest/ dividend	กำไรจากการ เปลี่ยนแปลง อัตรา แลกเปลี่ยนฯ Gain from currency exchange	รายรับอื่นๆ Other receipts	Category of business industry
				รวม Total								
				รวม ผ่านเว็บไซต์ Online sales	รายรับ ผ่านเว็บไซต์ Online sales							
952	การซ่อมของใช้ส่วนบุคคลและของใช้ในครัวเรือน	5,930	1,618,089.7	1,598,197.6	-	33.2	3,813.2	-	273.7	-	15,772.1	Repair of personal and household goods
9521	การซ่อมเครื่องใช้อิเล็กทรอนิกส์ในครัวเรือน	1,864	471,020.8	466,590.9	-	33.2	-	-	245.9	-	4,150.8	Repair of consumer electronics
95210	การซ่อมเครื่องใช้อิเล็กทรอนิกส์ในครัวเรือน	1,864	471,020.8	466,590.9	-	33.2	-	-	245.9	-	4,150.8	Repair of consumer electronics
9522	การซ่อมเครื่องใช้ในครัวเรือน และอุปกรณ์สำหรับบ้านและสวน	1,361	758,348.0	753,733.2	-	-	2,902.4	-	-	-	1,712.4	Repair of household appliances and home and garden equipment
95220	การซ่อมเครื่องใช้ในครัวเรือน และอุปกรณ์สำหรับบ้านและสวน	1,361	758,348.0	753,733.2	-	-	2,902.4	-	-	-	1,712.4	Repair of household appliances and home and garden equipment
9523	การซ่อมรองเท้าและเครื่องหนัง	96	13,040.3	12,402.9	-	-	-	-	-	-	637.4	Repair of footwear and leather goods
95230	การซ่อมรองเท้าและเครื่องหนัง	96	13,040.3	12,402.9	-	-	-	-	-	-	637.4	Repair of footwear and leather goods
9524	การซ่อมเฟอร์นิเจอร์และของตกแต่งบ้าน	31	12,495.4	12,495.4	-	-	-	-	-	-	-	Repair of furniture and home furnishings
95240	การซ่อมเฟอร์นิเจอร์และของตกแต่งบ้าน	31	12,495.4	12,495.4	-	-	-	-	-	-	-	Repair of furniture and home furnishings
9529	การซ่อมของใช้ส่วนบุคคลและของใช้ในครัวเรือนอื่นๆ	2,578	363,185.3	352,975.3	-	-	910.8	-	27.8	-	9,271.5	Repair of other personal and household goods
95291	การซ่อมนาฬิกา	202	43,427.4	42,868.4	-	-	-	-	8.9	-	550.1	Repair of watches and clocks
95292	การซ่อมเสื้อผ้าเครื่องแต่งกาย	1,910	217,503.0	214,443.9	-	-	142.8	-	8.3	-	2,908.0	Repair and alteration of clothing
95293	การซ่อมรถจักรยาน	184	25,198.3	21,900.7	-	-	-	-	-	-	3,297.6	Repair of bicycles
95294	การซ่อมเครื่องดนตรี	7	2,020.0	1,970.0	-	-	-	-	-	-	50.0	Repair of musical instruments
95299	การซ่อมของใช้ส่วนบุคคล และของใช้ในครัวเรือนอื่นๆ ซึ่งมิได้จัดประเภทไว้ในที่อื่น	275	75,036.6	71,792.2	-	-	768.0	-	10.6	-	2,465.8	Repair of other personal and household goods, n.e.c
96	กิจกรรมบริการส่วนบุคคลอื่นๆ	31,272	7,447,746.2	7,248,783.8	68.9	77.6	62,736.4	-	1,009.8	3.5	135,135.0	Other personal service activities
961	กิจกรรมบริการเพื่อเสริมสร้างสุขภาพร่างกาย (ยกเว้นกิจกรรมด้านการกีฬา)	23,352	6,011,059.5	5,889,942.5	-	-	3,891.1	-	852.6	-	116,373.2	Personal services for wellness (except sport activities)
9610	กิจกรรมบริการเพื่อเสริมสร้างสุขภาพร่างกาย (ยกเว้นกิจกรรมด้านการกีฬา)	23,352	6,011,059.5	5,889,942.5	-	-	3,891.1	-	852.6	-	116,373.2	Personal services for wellness (except sport activities)
96101	กิจกรรมสปาและการนวด	2,174	1,082,305.2	1,068,223.5	-	-	3,891.1	-	635.2	-	9,555.4	Activities of spas and massage salons
96102	กิจกรรมบริการลดน้ำหนัก	17	45,504.8	45,504.8	-	-	-	-	-	-	-	Activities of reducing and slendering salons
96103	กิจกรรมการแต่งผม	20,501	4,503,981.7	4,399,025.1	-	-	-	-	-	-	104,956.6	Activities of hairdressing salons
96104	กิจกรรมการดูแลความงามตั้งแต่เล็บมือและเล็บเท้า	658	377,509.8	375,431.1	-	-	-	-	217.4	-	1,861.2	Activities of beauty, manicure and pedicure salons
96109	กิจกรรมบริการอื่นๆ เพื่อเสริมสร้างสุขภาพร่างกาย (ยกเว้นกิจกรรมด้านการกีฬา)	2	D	D	D	D	D	D	D	D	D	Other personal services for wellness (except sport activities)

ตาราง 6 รายรับทั้งสิ้นของสถานประกอบการธุรกิจในปี 2554 จำแนกตามประเภทธุรกิจ (ต่อ)

TABLE 6 TOTAL RECEIPTS OF BUSINESS ESTABLISHMENTS IN 2011 BY CATEGORY OF BUSINESS INDUSTRY (Cont'd)

(พันบาท In Thousand Baht)

รหัส Code	ประเภทธุรกิจ	จำนวน สถาน ประกอบการ Number of establishments	รวม Total	รายรับจากการขายสินค้าและบริการ		รายรับจาก	รายรับจากการ	รายรับจากการ	ดอกเบี้ย/	กำไรจากการ	รายรับอื่นๆ	Category of business industry
				Receipts from sales of goods and services		การให้เช่าที่ดิน	ให้เช่าอาคาร	ให้เช่ายานพาหนะ	เงินปันผลรับ	เปลี่ยนแปลง	Other	
				รวม	รายรับ	from	Receipts from	Receipts from	Interest/ dividend	อัตรา แลกเปลี่ยนฯ	receipts	
Total	ผ่านเว็บไซต์ Online sales	rent on land	building	Receipts from rent on vehicles and machinery etc.		Gain from currency exchange						
962	การบริการซักรีดและซักแห้ง	6,064	915,456.1	899,202.6	-	77.6	1,799.7	-	114.2	-	14,261.9	Washing and (dry-) cleaning of textile and fur products
9620	การบริการซักรีดและซักแห้ง	6,064	915,456.1	899,202.6	-	77.6	1,799.7	-	114.2	-	14,261.9	Washing and (dry-) cleaning of textile and fur products
96201	การบริการซักรีดและซักแห้ง (ยกเว้นโดยเครื่องซักผ้าชนิดหยอดเหรียญ)	5,606	822,871.0	820,069.2	-	77.6	-	-	114.2	-	2,609.9	Washing and (dry-) cleaning of textile and fur products (except by self-service coin-operated machines)
96202	การบริการซักรีดและซักแห้งโดยเครื่องซักผ้าชนิดหยอดเหรียญ	458	92,585.2	79,133.4	-	-	1,799.7	-	-	-	11,652.0	Washing and (dry-) cleaning of textile and fur products by self-service coin-operated machines
963	กิจกรรมบริการส่วนบุคคลอื่นๆ ซึ่งมิได้จัดประเภทไว้ในที่อื่น	1,856	521,230.6	459,638.7	68.9	-	57,045.6	-	43.0	3.5	4,499.8	Other personal service activities n.e.c.
9630	กิจกรรมบริการส่วนบุคคลอื่นๆ ซึ่งมิได้จัดประเภทไว้ในที่อื่น	1,856	521,230.6	459,638.7	68.9	-	57,045.6	-	43.0	3.5	4,499.8	Other personal service activities n.e.c.
96301	การทำศพและกิจกรรมที่เกี่ยวข้อง	108	12,615.3	12,208.8	-	-	-	-	-	-	406.5	Funeral and related activities
96302	กิจกรรมการดูแลสัตว์เลี้ยง	168	75,376.6	75,125.9	-	-	-	-	2.3	-	248.4	Pet care activities
96303	กิจกรรมบริการด้วยเครื่องหยอดเหรียญ	154	39,949.8	39,604.3	-	-	-	-	-	3.5	342.1	Concession operation of coin-operated personal service machines
96304	กิจกรรมโหราศาสตร์และไสยศาสตร์	1,177	134,610.8	121,890.7	68.9	-	11,173.3	-	-	-	1,546.8	Astrological and spiritualists' activities
96305	กิจกรรมบริการอาบ อบ นวด และบริการอื่นๆ ที่คล้ายกัน	12	124,120.6	76,580.2	-	-	45,872.3	-	-	-	1,668.1	Turkish baths, sauna and steam baths activities
96309	กิจกรรมบริการส่วนบุคคลอื่นๆ ซึ่งมิได้จัดประเภทไว้ในที่อื่น	237	134,557.6	134,228.8	-	-	-	-	40.7	-	288.0	Other personal service activities n.e.c.

หมายเหตุ : D หมายถึง ตัวเลขที่ไม่เปิดเผย

Note : D means disclosure prohibited.

ที่มา : สำมะโนธุรกิจและอุตสาหกรรม พ.ศ. 2555 (ธุรกิจทางการค้าและธุรกิจทางการบริการ) ภาคเหนือ สำนักงานสถิติแห่งชาติ กระทรวงเทคโนโลยีสารสนเทศและการสื่อสาร

Source : The 2012 Business and Industrial Census (Business Trade and Services Industry) Northern Region, National Statistical Office, Ministry of Information and Communication Technology.

ตาราง 7 มูลค่าตามบัญชีของสินทรัพย์ของสถานประกอบการธุรกิจ ณ วันที่ 1 มกราคม 2554 จำแนกตามประเภทธุรกิจ

TABLE 7 BOOK VALUE OF ASSETS OF BUSINESS ESTABLISHMENTS ON JANUARY 1, 2011 BY CATEGORY OF BUSINESS INDUSTRY

(พันบาท In Thousand Baht)

รหัส Code	ประเภทธุรกิจ Number of establishments	จำนวน สถาน- ประกอบการ Number of establishments	มูลค่าตามบัญชีของสินทรัพย์ต้นงวด Book value of assets on Jan. 1, 2011															สินทรัพย์อื่น ๆ Other assets	ประเภทธุรกิจ Category of business industry	
			รวมทั้งสิ้น Total	สินทรัพย์หมุนเวียน Current assets			สินทรัพย์ถาวรสุทธิ Net fixed assets					ที่ดิน Land	อาคารและ สิ่งก่อสร้าง Building and construction	เครื่องจักร Machinery	ยานพาหนะ Vehicles	เครื่องใช้ สำนักงาน Office appliances	เครื่องมือ อื่นๆ Other Equipment			สินทรัพย์ ถาวรอื่น ๆ Other fixed assets
				รวม Total	เงินสด Cash	ลูกหนี้การค้า (สุทธิ) Accounts receivable (net)	สินค้าคงเหลือ (สุทธิ) Stock or inventories (net)	สินทรัพย์ หมุนเวียนอื่นๆ Other current assets	รวม Total											
	รวม	319,120	1,110,136,503.3	211,280,597.7	78,626,353.9	41,805,313.3	76,788,115.2	14,060,815.4	876,290,250.7	332,042,629.0	428,260,861.7	10,877,441.9	80,088,672.7	11,544,463.7	11,020,500.5	2,455,681.2	22,565,654.8	Total		
45	การขายส่งและการขายปลีก การซ่อมยานยนต์และจักรยานยนต์	28,402	95,347,927.7	42,763,867.5	9,914,602.8	14,352,344.2	16,485,366.9	2,011,553.6	51,477,476.4	22,647,968.5	15,789,390.6	2,564,534.7	7,720,991.7	758,734.9	1,525,085.3	470,770.7	1,106,583.8	Wholesale and retail trade; repair of motor vehicles and motorcycles		
451	การขายยานยนต์	1,588	35,934,464.5	24,071,161.0	4,182,439.2	9,362,135.8	8,922,026.4	1,604,559.7	11,167,520.3	5,143,058.5	3,711,976.9	223,822.4	1,218,894.1	270,308.1	171,168.4	428,291.8	695,783.2	Sale of motor vehicles		
4510	การขายยานยนต์	1,588	35,934,464.5	24,071,161.0	4,182,439.2	9,362,135.8	8,922,026.4	1,604,559.7	11,167,520.3	5,143,058.5	3,711,976.9	223,822.4	1,218,894.1	270,308.1	171,168.4	428,291.8	695,783.2	Sale of motor vehicles		
45101	การขายยานยนต์ใหม่ชนิดรถยนต์ นั่งส่วนบุคคล รถกระบะ รถตู้ และรถขนาดเล็กที่คล้ายกัน	265	24,592,222.9	16,626,485.5	2,489,116.8	7,626,260.1	4,987,438.0	1,523,670.7	7,273,242.6	2,993,365.3	2,761,859.6	208,011.8	512,193.8	227,547.4	147,334.3	422,930.3	692,494.8	Sale of new passenger motor vehicles, pick-up truck, van and similar light motor vehicles		
45102	การขายยานยนต์ใหม่ชนิดรถบรรทุก และยานยนต์หนักอื่นๆ	23	2,081,224.4	1,792,284.6	216,643.0	964,366.0	608,029.2	3,246.3	288,939.8	178,475.6	85,360.0	4,324.0	10,343.8	2,579.4	7,857.0	-	-	Sale of new trucks and other heavy motor vehicles		
45103	การขายยานยนต์เก่าชนิดรถยนต์ นั่งส่วนบุคคล รถกระบะ รถตู้ และรถขนาดเล็กที่คล้ายกัน	1,287	9,195,795.0	5,615,450.2	1,466,962.0	771,509.7	3,299,335.9	77,642.6	3,577,056.4	1,953,884.3	857,892.5	11,486.5	692,436.9	40,018.2	15,976.4	5,361.5	3,288.4	Sale of used passenger motor vehicles, pick-up truck, van and similar light motor vehicles		
45104	การขายยานยนต์เก่าชนิดรถบรรทุก และยานยนต์หนักอื่นๆ	13	65,222.3	36,940.7	9,717.4	-	27,223.3	-	28,281.5	17,333.3	6,864.7	-	3,919.7	163.2	0.7	-	-	Sale of used trucks and other heavy motor vehicles		
452	การบำรุงรักษาและซ่อมยานยนต์	11,359	24,367,964.6	3,713,275.4	1,773,631.2	407,934.1	1,486,408.7	45,301.4	20,501,621.1	8,994,789.6	5,720,019.7	1,699,565.0	3,234,453.1	156,443.5	693,142.9	3,207.2	153,068.1	Maintenance and repair of motor vehicles		
4520	การบำรุงรักษาและซ่อมยานยนต์	11,359	24,367,964.6	3,713,275.4	1,773,631.2	407,934.1	1,486,408.7	45,301.4	20,501,621.1	8,994,789.6	5,720,019.7	1,699,565.0	3,234,453.1	156,443.5	693,142.9	3,207.2	153,068.1	Maintenance and repair of motor vehicles		
45201	การบำรุงรักษาและซ่อมระบบ เครื่องยนต์และชิ้นส่วนยานยนต์	8,323	20,132,736.9	3,287,001.5	1,540,564.3	367,810.5	1,363,239.7	15,387.0	16,732,579.0	7,280,642.4	4,711,993.3	1,520,815.3	2,548,523.0	119,826.0	547,801.6	2,977.5	113,156.4	Maintenance and repair of motor vehicle engines and other parts		
45202	การซ่อมตัวถัง ประตู หน้าต่าง และอื่นๆ ที่คล้ายกัน	1,503	1,992,126.1	240,197.0	134,914.0	36,922.8	52,563.6	15,796.7	1,712,542.5	703,880.3	478,904.7	93,738.7	346,418.7	18,215.3	71,226.1	158.6	39,386.6	Repair of motor vehicle bodies, doors, windows and other similar services		
45203	การบำรุงรักษายานยนต์ทั่วไป	1,533	2,243,101.6	186,076.9	98,153.0	3,200.8	70,605.4	14,117.8	2,056,499.6	1,010,266.9	529,121.7	85,011.0	339,511.5	18,402.2	74,115.3	71.1	525.1	Car-washing, polishing and similar services		
453	การขายชิ้นส่วนและอุปกรณ์เสริม ของยานยนต์	1,979	10,998,353.6	4,589,449.4	1,730,137.7	507,009.1	2,258,494.3	93,808.4	6,371,906.1	2,762,293.3	2,099,968.3	402,884.5	763,971.0	89,391.0	250,491.0	2,907.0	36,998.1	Sale of motor vehicle parts and accessories		
4530	การขายชิ้นส่วนและอุปกรณ์เสริม ของยานยนต์	1,979	10,998,353.6	4,589,449.4	1,730,137.7	507,009.1	2,258,494.3	93,808.4	6,371,906.1	2,762,293.3	2,099,968.3	402,884.5	763,971.0	89,391.0	250,491.0	2,907.0	36,998.1	Sale of motor vehicle parts and accessories		
45301	การขายส่งชิ้นส่วนและอุปกรณ์ เสริมใหม่ของยานยนต์	157	1,435,585.7	819,175.6	273,514.4	259,575.5	263,323.5	22,762.3	612,072.9	273,150.8	210,448.3	41,311.7	60,592.1	22,723.5	3,212.6	633.9	4,337.2	Wholesale of new motor vehicle parts and accessories		
45302	การขายปลีกชิ้นส่วนและอุปกรณ์ เสริมใหม่ของยานยนต์	1,646	8,967,221.5	3,486,235.3	1,353,595.0	241,434.5	1,825,585.3	65,620.5	5,449,026.4	2,362,670.7	1,800,226.3	338,529.6	640,312.5	63,473.0	241,612.3	2,202.0	31,959.9	Retail of new motor vehicle parts and accessories		
45303	การขายส่งและปลีกชิ้นส่วนและ อุปกรณ์เสริมเก่าของยานยนต์	176	595,546.4	284,038.5	103,028.3	5,999.1	169,585.5	5,425.6	310,806.9	126,471.7	89,293.7	23,043.2	63,066.4	3,194.6	5,666.1	71.2	701.0	Wholesale and retail of used motor vehicle parts and accessories		

ตาราง 7 มูลค่าตามบัญชีของสินทรัพย์ของสถานประกอบการธุรกิจ ณ วันที่ 1 มกราคม 2554 จำแนกตามประเภทธุรกิจ (ต่อ)

TABLE 7 BOOK VALUE OF ASSETS OF BUSINESS ESTABLISHMENTS ON JANUARY 1, 2011 BY CATEGORY OF BUSINESS INDUSTRY (Cont'd)

(พันบาท In Thousand Baht)

รหัส Code	ประเภทธุรกิจ Number of establishments	จำนวน ประกอบกิจการ Number of establishments	มูลค่าตามบัญชีของสินทรัพย์ต้นงวด Book value of assets on Jan. 1, 2011																ประเภทธุรกิจ Category of business industry
			รวมทั้งสิ้น Total	สินทรัพย์หมุนเวียน Current assets			สินทรัพย์ถาวรสุทธิ Net fixed assets						สินทรัพย์อื่น ๆ Other assets						
				รวม Total	เงินสด Cash	ลูกหนี้การค้า (สุทธิ) Accounts receivable (net)	สินค้าคงเหลือ (สุทธิ) Stock or inventories (net)	สินทรัพย์ หมุนเวียนอื่นๆ Other current assets	รวม Total	ที่ดิน Land	อาคารและ สิ่งก่อสร้าง Building and construction	เครื่องจักร Machinery		ยานพาหนะ Vehicles	เครื่องใช้ สำนักงาน Office appliances	เครื่องมือ อื่นๆ Other Equipment	สินทรัพย์ ถาวรอื่น ๆ Other fixed assets		
454	การขาย การบำรุงรักษา และซ่อมจักรยานยนต์ ชิ้นส่วน และอุปกรณ์เสริมที่เกี่ยวข้อง	13,476	24,047,144.9	10,389,981.6	2,228,394.6	4,075,265.2	3,818,437.5	267,884.2	13,436,428.9	5,747,827.1	4,257,425.7	238,262.8	2,503,673.4	242,592.3	410,282.9	36,364.7	220,734.4	Sale, maintenance and repair of motorcycles and related parts and accessories	
4540	การขาย การบำรุงรักษา และซ่อมจักรยานยนต์ ชิ้นส่วน และอุปกรณ์เสริมที่เกี่ยวข้อง	13,476	24,047,144.9	10,389,981.6	2,228,394.6	4,075,265.2	3,818,437.5	267,884.2	13,436,428.9	5,747,827.1	4,257,425.7	238,262.8	2,503,673.4	242,592.3	410,282.9	36,364.7	220,734.4	Sale, maintenance and repair of motorcycles and related parts and accessories	
45401	การขายจักรยานยนต์	1,251	14,767,926.0	9,149,605.4	1,660,494.3	4,013,762.7	3,216,744.1	258,604.3	5,398,609.1	2,356,068.6	1,879,036.5	32,196.5	884,727.3	157,241.1	54,059.3	35,279.7	219,711.5	Sale of motorcycles	
45402	การขายส่งชิ้นส่วนและอุปกรณ์เสริมใหม่ของจักรยานยนต์	44	163,378.4	45,411.1	7,146.4	7,995.8	28,116.4	2,152.5	117,967.3	47,638.3	53,318.4	479.4	14,394.3	765.9	1,351.0	20.0	-	Wholesale of new motorcycle parts and accessories	
45403	การขายปลีกชิ้นส่วนและอุปกรณ์เสริมใหม่ของจักรยานยนต์	529	1,159,184.1	273,446.2	84,361.4	14,968.6	173,519.1	597.1	885,737.9	367,470.1	353,330.5	17,914.4	125,513.4	12,676.5	8,833.1	-	-	Retail of new motorcycle parts and accessories	
45404	การขายส่งและปลีกชิ้นส่วนและอุปกรณ์เสริมเก่าของจักรยานยนต์	36	64,611.8	9,156.7	4,710.4	45.9	4,311.5	88.9	55,455.1	25,424.3	20,287.4	744.9	8,120.6	405.4	472.6	-	-	Wholesale and retail of used motorcycle parts and accessories	
45405	การบำรุงรักษาและซ่อมจักรยานยนต์	11,616	7,892,044.5	912,362.1	471,682.1	38,492.2	395,746.4	6,441.5	6,978,659.5	2,951,225.8	1,951,453.0	186,927.7	1,470,917.7	71,503.4	345,566.9	1,064.9	1,022.9	Maintenance and repair of motorcycles	
46	การขายส่ง (ยกเว้นยานยนต์ และจักรยานยนต์)	13,152	74,290,305.8	30,139,374.3	12,234,629.5	4,623,237.3	11,442,454.8	1,839,052.6	42,611,435.9	16,292,165.8	11,518,347.2	2,841,986.3	10,337,635.0	393,904.6	688,939.0	538,458.1	1,539,495.5	Wholesale trade (except of motor vehicles and motorcycles)	
461	การขายส่งโดยได้รับค่าตอบแทน หรือตามสัญญาจ้าง	109	389,509.4	170,390.0	62,004.4	20,864.9	70,972.1	16,548.5	188,773.2	60,986.9	55,342.9	2,062.8	57,871.9	8,288.2	3,611.1	609.2	30,346.2	Wholesale on a fee or contract basis	
4610	การขายส่งโดยได้รับค่าตอบแทน หรือตามสัญญาจ้าง	109	389,509.4	170,390.0	62,004.4	20,864.9	70,972.1	16,548.5	188,773.2	60,986.9	55,342.9	2,062.8	57,871.9	8,288.2	3,611.1	609.2	30,346.2	Wholesale on a fee or contract basis	
46101	การขายส่งวัตถุดิบทางการเกษตร และสัตว์มีชีวิต โดยได้รับค่าตอบแทน หรือตามสัญญาจ้าง	10	26,304.2	6,170.7	1,731.1	759.5	1,830.0	1,850.0	20,133.5	15,100.0	1,760.0	18.0	3,218.0	20.0	17.5	-	-	Wholesale on a fee or contract basis of agricultural raw materials and live animals	
46102	การขายส่งอาหาร เครื่องดื่ม และยาสูบ โดยได้รับค่าตอบแทนหรือตามสัญญาจ้าง	37	97,424.1	47,149.9	20,343.2	3,660.5	18,533.9	4,612.2	50,274.2	11,932.0	10,793.7	1,311.5	21,536.7	2,779.0	1,921.3	-	-	Wholesale on a fee or contract basis of food, beverages and tobacco	
46103	การขายส่งเสื้อผ้า รองเท้า เครื่องหนัง และของใช้ในครัวเรือน โดยได้รับค่าตอบแทนหรือตามสัญญาจ้าง	14	38,663.9	21,202.6	6,291.1	6,465.4	7,223.9	1,222.1	17,371.6	4,314.8	4,585.0	-	6,552.2	1,523.2	60.0	336.4	89.7	Wholesale on a fee or contract basis of textiles, clothing, footwear, leather goods and household articles	



ตาราง 7 มูลค่าตามบัญชีของสินทรัพย์ของสถานประกอบการธุรกิจ ณ วันที่ 1 มกราคม 2554 จำแนกตามประเภทธุรกิจ (ต่อ)

TABLE 7 BOOK VALUE OF ASSETS OF BUSINESS ESTABLISHMENTS ON JANUARY 1, 2011 BY CATEGORY OF BUSINESS INDUSTRY (Cont'd)

(พันบาท In Thousand Baht)

รหัส Code	ประเภทธุรกิจ Business Industry	จำนวน สถาน- ประกอบการ Number of establishments	มูลค่าตามบัญชีของสินทรัพย์ต้นงวด Book value of assets on Jan. 1, 2011																สินทรัพย์อื่น ๆ Other assets	ประเภทธุรกิจ Category of business industry
			รวมทั้งสิ้น Total	สินทรัพย์หมุนเวียน Current assets						สินทรัพย์ถาวรสุทธิ Net fixed assets										
				รวม Total	เงินสด Cash	ลูกหนี้การค้า (สุทธิ) Accounts receivable (net)	สินค้าคงเหลือ (สุทธิ) Stock or inventories (net)	สินทรัพย์ หมุนเวียนอื่นๆ Other current assets	รวม Total	ที่ดิน Land	อาคารและ สิ่งก่อสร้าง Building and construction	เครื่องจักร Machinery	ยานพาหนะ Vehicles	เครื่องใช้ สำนักงาน Office appliances	เครื่องมือ อื่นๆ Other Equipment	สินทรัพย์ ถาวรอื่น ๆ Other fixed assets				
46104	การขายส่งคอมพิวเตอร์และซอฟต์แวร์ อุปกรณ์อิเล็กทรอนิกส์และ โทรคมนาคม โดยได้รับค่าตอบแทน หรือตามสัญญาจ้าง	2	D	D	D	D	D	D	D	D	D	D	D	D	D	D	D	D	D	Wholesale on a fee or contract basis of computers and software, electronic and telecommunications equipment
46105	การขายส่งเครื่องจักรอุตสาหกรรม โดยได้รับค่าตอบแทนหรือ ตามสัญญาจ้าง	17	57,201.4	23,888.5	8,642.8	5,914.7	9,331.1	-	33,014.2	9,868.9	17,537.6	433.3	3,203.3	943.7	978.1	49.4	298.7	Wholesale on a fee or contract basis of industrial machinery		
46107	การขายส่งวัสดุก่อสร้าง เครื่องโลหะ และอุปกรณ์ระบบท่อ โดยได้รับ ค่าตอบแทนหรือตามสัญญาจ้าง	9	106,297.4	38,097.7	5,757.3	974.5	31,365.9	-	38,871.0	17,492.6	12,503.1	200.0	7,480.0	401.0	601.0	193.4	29,328.7	Wholesale on a fee or contract basis of construction materials, hardware, plumbing and heating equipment and supplies		
46108	การขายส่งสินค้าเฉพาะอย่างอื่นๆ โดยได้รับค่าตอบแทนหรือ ตามสัญญาจ้าง	1	D	D	D	D	D	D	D	D	D	D	D	D	D	D	D	D	D	Wholesale on a fee or contract basis of other particular products
46109	การขายส่งสินค้าทั่วไป โดยได้รับ ค่าตอบแทนหรือตามสัญญาจ้าง	19	46,142.1	28,068.8	16,060.6	2,633.5	540.6	8,834.1	18,059.9	-	1,963.5	-	14,031.7	2,001.3	33.3	30.0	13.4	Wholesale on a fee or contract basis of a variety of goods		
<b>462</b>	<b>การขายส่งวัตถุดิบทางการเกษตร และสัตว์มีชีวิต</b>	<b>2,216</b>	<b>28,121,504.3</b>	<b>9,119,624.0</b>	<b>3,621,389.5</b>	<b>1,471,947.3</b>	<b>2,974,963.3</b>	<b>1,051,323.9</b>	<b>18,062,210.3</b>	<b>6,430,768.3</b>	<b>5,033,483.2</b>	<b>1,898,564.6</b>	<b>4,321,027.9</b>	<b>110,153.7</b>	<b>241,352.6</b>	<b>26,860.0</b>	<b>939,670.0</b>	<b>Wholesale of agricultural raw materials and live animals</b>		
4620	การขายส่งวัตถุดิบทางการเกษตร และสัตว์มีชีวิต	2,216	28,121,504.3	9,119,624.0	3,621,389.5	1,471,947.3	2,974,963.3	1,051,323.9	18,062,210.3	6,430,768.3	5,033,483.2	1,898,564.6	4,321,027.9	110,153.7	241,352.6	26,860.0	939,670.0	Wholesale of agricultural raw materials and live animals		
46201	การขายส่งข้าวเปลือกและธัญพืชอื่นๆ	1,155	23,283,139.6	7,411,578.3	2,616,297.2	1,108,407.7	2,697,135.0	989,738.3	14,962,686.8	5,181,708.6	4,328,623.9	1,708,360.5	3,450,903.8	81,646.9	188,713.4	22,729.7	908,874.5	Wholesale of rice in the husk and other grains		
46202	การขายส่งพืชน้ำมันที่ใช้ในการผลิต น้ำมันพืช	37	64,230.9	15,202.4	9,664.6	66.7	5,471.2	-	49,028.5	11,269.9	17,312.6	2,625.7	16,718.2	68.0	1,033.1	1.0	-	Wholesale of oil seeds and oleaginous fruits		
46203	การขายส่งยาสูบที่ยังไม่เป็นผลิตภัณฑ์ สำเร็จรูป	51	175,046.0	91,656.8	66,306.9	-	25,349.9	-	83,389.3	22,216.2	33,909.4	5,402.5	21,409.0	402.2	50.1	-	-	Wholesale of unmanufactured tobacco		
46204	การขายส่งสัตว์มีชีวิต	354	507,715.4	131,364.0	99,021.5	7,993.5	23,474.0	875.0	376,351.5	177,991.0	70,341.6	7,040.7	119,247.4	574.5	1,156.3	-	-	Wholesale of live animals		
46205	การขายส่งดอกไม้ ต้นไม้ และเมล็ด พันธุ์พืช	170	443,630.8	160,775.3	57,936.6	20,074.6	75,534.9	7,229.1	281,334.6	125,772.8	79,173.7	2,219.0	58,629.6	7,589.2	3,906.3	4,044.0	1,520.9	Wholesale of flowers, plants and seeds		
46206	การขายส่งอาหารปศุสัตว์	134	598,045.6	98,604.6	46,791.2	10,356.0	40,637.8	819.5	498,748.7	250,620.4	140,246.6	7,168.9	87,103.4	12,756.0	783.4	70.0	692.4	Wholesale of animal feeds		
46209	การขายส่งวัตถุดิบอื่นๆ ทางเกษตร	315	3,049,696.0	1,210,442.8	725,371.6	325,048.7	107,360.5	52,662.0	1,810,670.9	661,189.3	363,875.4	165,747.3	567,016.6	7,117.0	45,710.0	15.3	28,582.3	Wholesale of other agricultural raw materials		

ตาราง 7 มูลค่าตามบัญชีของสินทรัพย์ของสถานประกอบการธุรกิจ ณ วันที่ 1 มกราคม 2554 จำแนกตามประเภทธุรกิจ (ต่อ)

TABLE 7 BOOK VALUE OF ASSETS OF BUSINESS ESTABLISHMENTS ON JANUARY 1, 2011 BY CATEGORY OF BUSINESS INDUSTRY (Cont'd)

(พันบาท In Thousand Baht)

รหัส Code	ประเภทธุรกิจ Category of business industry	จำนวน สถาน- ประกอบการ Number of establishments	มูลค่าตามบัญชีของสินทรัพย์ต้นงวด Book value of assets on Jan. 1, 2011															
			รวมทั้งสิ้น Total	สินทรัพย์หมุนเวียน Current assets			สินทรัพย์ถาวรสุทธิ Net fixed assets					สินทรัพย์อื่น ๆ Other assets						
				รวม Total	เงินสด Cash	ลูกหนี้การค้า (สุทธิ) Accounts receivable (net)	สินค้าคงเหลือ (สุทธิ) Stock or inventories (net)	สินทรัพย์ หมุนเวียนอื่นๆ Other current assets	รวม Total	ที่ดิน Land	อาคารและ สิ่งก่อสร้าง Building and construction		เครื่องจักร Machinery	ยานพาหนะ Vehicles	เครื่องใช้ สำนักงาน Office appliances	เครื่องมือ อื่นๆ Other Equipment	สินทรัพย์ ถาวรอื่น ๆ Other fixed assets	
463	การขายส่งอาหาร เครื่องดื่ม และยาสูบ	4,210	18,453,335.1	8,784,805.5	5,390,316.0	804,615.8	2,271,001.5	318,872.3	9,202,569.0	3,192,554.2	2,674,026.6	294,543.4	2,344,043.1	96,578.5	121,229.4	479,593.7	465,960.6	Wholesale of food, beverages and tobacco
4631	การขายส่งอาหาร	3,617	11,183,513.8	4,130,542.2	2,780,147.3	421,184.9	823,418.3	105,791.7	6,891,152.3	2,468,305.3	1,901,241.0	260,722.7	1,650,342.8	65,670.0	88,359.2	456,511.4	161,819.3	Wholesale of food
46311	การขายส่งเนื้อสัตว์และผลิตภัณฑ์เนื้อสัตว์	153	344,744.7	93,467.1	41,626.1	2,972.4	48,167.0	701.6	251,158.8	56,359.9	47,536.1	59,431.9	64,815.9	18,796.7	4,218.3	-	118.9	Wholesale of meat and meat products
46312	การขายส่งปลาและผลิตภัณฑ์สัตว์น้ำ	227	428,991.3	95,248.0	56,183.9	6,156.3	25,462.8	7,445.0	333,293.3	140,938.9	85,335.9	9,175.4	84,825.3	2,122.7	10,038.0	857.2	450.0	Wholesale of fish and fish products
46313	การขายส่งผักและผลไม้	1,975	5,046,694.2	1,854,664.0	1,565,644.6	39,066.3	237,512.6	12,440.5	3,058,535.3	1,158,385.2	922,065.4	65,539.6	869,479.9	8,960.9	34,064.1	40.3	133,494.9	Wholesale of fruits and vegetables
46314	การขายส่งผลิตภัณฑ์นม	188	1,405,620.4	770,521.2	602,352.6	60,400.7	100,647.4	7,120.5	616,162.8	271,781.2	165,181.8	17,112.8	126,082.5	9,665.2	25,809.5	529.8	18,936.4	Wholesale of dairy products
46315	การขายส่งข้าวและผลิตภัณฑ์ที่ได้จากโรงสีข้าว	131	1,745,798.7	626,427.7	151,589.7	276,248.2	141,822.9	56,766.9	1,116,306.5	221,284.0	260,976.9	69,435.6	93,174.5	11,049.9	5,391.2	454,994.3	3,064.5	Wholesale of rice and rice milling products
46316	การขายส่งผลิตภัณฑ์ขนมอบ ไขมัน และไขมันที่ใช้ในการบริโภค	224	526,781.3	149,813.2	111,394.8	10,442.9	23,904.1	4,071.5	373,841.7	126,152.9	111,466.3	8,213.4	122,710.2	2,495.8	2,803.0	-	3,126.3	Wholesale of bakery products, eggs and edible oils and fats of animal or vegetable origin
46317	การขายส่งน้ำตาล ช็อกโกแลต ลูกกวาด และขนมที่ทำจากน้ำตาล	15	102,308.8	30,007.7	6,892.5	4,471.2	7,444.0	11,200.0	72,177.4	30,395.0	16,493.1	6,606.0	17,087.2	1,506.1	90.0	-	123.6	Wholesale of sugar, chocolate, candy and sugar confectionery
46318	การขายส่งกาแฟ ชา โกโก้	24	209,149.5	38,272.1	12,618.1	5,787.3	19,866.7	-	169,853.4	138,366.7	7,385.0	1,653.3	21,224.9	1,165.7	57.8	-	1,024.0	Wholesale of coffee, tea and cocoa
46319	การขายส่งผลิตภัณฑ์อาหารอื่นๆ	680	1,373,424.9	472,121.2	231,845.0	15,639.7	218,590.6	6,045.8	899,823.1	324,641.6	284,800.6	23,554.6	250,942.2	9,906.9	5,887.2	89.9	1,480.7	Wholesale of other food products
4632	การขายส่งเครื่องดื่มและยาสูบ	593	7,269,821.2	4,654,263.3	2,610,168.6	383,430.9	1,447,583.2	213,080.5	2,311,416.7	724,248.9	772,785.6	33,820.7	693,700.4	30,908.5	32,870.3	23,082.3	304,141.3	Wholesale of beverages and tobacco
46321	การขายส่งเครื่องดื่มที่มีแอลกอฮอล์	265	4,079,311.4	2,675,858.9	1,210,360.9	232,249.5	1,024,589.1	208,659.5	1,386,319.4	367,292.0	569,945.3	11,421.8	386,608.9	18,715.2	9,323.3	23,012.9	17,133.0	Wholesale of alcohol beverages
46322	การขายส่งเครื่องดื่มที่ไม่มีแอลกอฮอล์	257	2,895,343.2	1,798,043.5	1,325,867.0	116,077.6	353,298.8	2,800.0	812,594.4	329,933.6	176,075.5	22,398.9	251,180.1	11,071.4	21,903.5	31.5	284,705.4	Wholesale of non-alcohol beverages
46323	การขายส่งผลิตภัณฑ์ยาสูบ	71	295,166.6	180,360.9	73,940.7	35,103.8	69,695.4	1,621.0	112,502.9	27,023.3	26,764.8	-	55,911.5	1,122.0	1,643.5	37.9	2,302.8	Wholesale of tobacco
<b>464</b>	<b>การขายส่งของใช้ในครัวเรือน</b>	<b>1,043</b>	<b>3,317,919.7</b>	<b>1,275,050.6</b>	<b>480,341.1</b>	<b>228,008.9</b>	<b>484,149.4</b>	<b>82,551.1</b>	<b>2,029,920.9</b>	<b>884,750.6</b>	<b>591,245.9</b>	<b>30,137.6</b>	<b>484,543.5</b>	<b>26,692.8</b>	<b>10,429.6</b>	<b>2,121.0</b>	<b>12,948.1</b>	<b>Wholesale of household goods</b>
4641	การขายส่งสิ่งทอ เสื้อผ้า และรองเท้า	314	923,402.5	327,049.9	106,045.8	58,114.5	119,195.9	43,693.7	596,212.1	300,258.2	170,634.6	2,228.1	115,938.5	6,005.5	1,065.6	81.6	140.5	Wholesale of textiles, clothing and footwear
46411	การขายส่งด้ายและผ้า	89	273,082.1	124,528.8	17,911.2	26,383.7	36,762.5	43,471.4	148,436.5	66,229.8	50,306.5	686.2	28,366.7	2,183.8	581.9	81.6	116.8	Wholesale of yarn and fabrics
46412	การขายส่งของใช้ในครัวเรือนที่ทำจากสิ่งทอ	69	61,608.8	17,186.5	5,870.0	75.0	11,241.5	-	44,422.3	15,015.6	9,491.2	12.0	19,299.9	403.2	200.5	-	-	Wholesale of household goods of textile
46413	การขายส่งอุปกรณ์ตัดเย็บ	6	9,485.5	2,648.5	1,068.0	-	1,580.5	-	6,837.0	5,000.0	200.0	95.0	1,438.0	103.0	1.0	-	-	Wholesale of haberdashery
46414	การขายส่งเสื้อผ้า	130	498,106.9	159,991.3	65,819.5	30,939.8	63,202.5	29.5	338,091.9	181,310.3	91,771.0	1,434.9	60,741.1	2,574.4	260.3	-	23.8	Wholesale of clothing
46415	การขายส่งรองเท้า	20	81,119.2	22,694.8	15,377.0	716.0	6,409.0	192.8	58,424.4	32,702.5	18,866.0	-	6,092.8	741.1	22.0	-	-	Wholesale of footwear
4642	การขายส่งเครื่องใช้ไฟฟ้า และอิเล็กทรอนิกส์ชนิดใช้ในครัวเรือน	61	269,390.7	115,573.8	21,392.8	14,985.2	60,116.0	19,079.8	153,787.0	55,259.2	43,178.2	21,780.4	29,615.1	2,950.2	823.6	180.2	29.9	Wholesale of electric household appliances and consumer electronics

ตาราง 7 มูลค่าตามบัญชีของสินทรัพย์ของสถานประกอบการธุรกิจ ณ วันที่ 1 มกราคม 2554 จำแนกตามประเภทธุรกิจ (ต่อ)

TABLE 7 BOOK VALUE OF ASSETS OF BUSINESS ESTABLISHMENTS ON JANUARY 1, 2011 BY CATEGORY OF BUSINESS INDUSTRY (Cont'd)

(พันบาท In Thousand Baht)

รหัส Code	ประเภทธุรกิจ	จำนวน สถาน- ประกอบการ Number of establishments	มูลค่าตามบัญชีของสินทรัพย์ต้นงวด Book value of assets on Jan. 1, 2011															สินทรัพย์อื่น ๆ Other assets	ประเภทของ ธุรกิจ Category of business industry
			รวมทั้งสิ้น Total	สินทรัพย์หมุนเวียน Current assets							สินทรัพย์ถาวรสุทธิ Net fixed assets								
				รวม Total	เงินสด Cash	ลูกหนี้การค้า (สุทธิ) Accounts receivable (net)	สินค้าคงเหลือ (สุทธิ) Stock or inventories (net)	สินทรัพย์ หมุนเวียนอื่นๆ Other current assets	รวม Total	ที่ดิน Land	อาคารและ สิ่งก่อสร้าง Building and construction	เครื่องจักร Machinery	ยานพาหนะ Vehicles	เครื่องใช้ สำนักงาน Office appliances	เครื่องมือ อื่นๆ Other Equipment	สินทรัพย์ ถาวรอื่น ๆ Other fixed assets			
46421	การขายส่งเครื่องใช้ไฟฟ้าและ อิเล็กทรอนิกส์ชนิดใช้ในครัวเรือน (ยกเว้นอุปกรณ์ไฟฟ้าสำหรับ ให้แสงสว่าง)	54	241,410.7	105,392.5	16,070.9	13,746.7	56,948.9	18,626.0	135,995.7	43,092.4	40,674.0	21,780.4	26,754.6	2,754.0	790.3	150.0	22.5	Wholesale of electric household appliances and consumer electronics (except lighting equipment)	
46422	การขายส่งอุปกรณ์ไฟฟ้าสำหรับให้ แสงสว่าง	7	27,980.0	10,181.3	5,321.9	1,238.5	3,167.1	453.8	17,791.3	12,166.8	2,504.2	-	2,860.6	196.2	33.3	30.2	7.4	Wholesale of lighting equipment	
4643	การขายส่งสินค้าวัฒนธรรม และนันทนาการ	157	569,349.3	188,235.0	103,703.0	3,538.0	80,747.7	246.4	381,114.3	221,056.0	90,430.8	100.8	61,339.6	6,955.7	864.6	366.9	-	Wholesale of cultural and recreation goods	
46431	การขายส่งหนังสือ หนังสือพิมพ์ และเครื่องเขียน	22	179,294.7	102,397.7	67,332.2	2,561.2	32,470.9	33.4	76,897.1	50,291.8	15,521.4	-	9,584.3	1,231.0	268.6	-	-	Wholesale of books, newspapers and stationery	
46432	การขายส่งสื่อบันทึกภาพ และเสียงที่บันทึกข้อมูลแล้ว	1	D	D	D	D	D	D	D	D	D	D	D	D	D	D	D	D	Wholesale of recorded visual and audio media
46433	การขายส่งเครื่องกีฬา	21	110,984.1	15,569.4	13,171.5	50.0	2,197.8	150.0	95,414.8	60,771.1	24,602.0	-	9,575.5	343.3	122.9	-	-	Wholesale of sports goods	
46434	การขายส่งเกมและของเล่น	15	49,249.3	9,755.2	4,677.2	-	5,075.0	3.0	39,494.1	20,500.0	14,050.0	-	4,443.2	487.6	13.3	-	-	Wholesale of games and toys	
46439	การขายส่งสินค้าอื่นๆ ด้านวัฒนธรรม และนันทนาการ	98	229,686.1	60,467.8	18,492.1	926.8	40,988.9	60.0	169,218.4	89,493.2	36,257.3	100.8	37,736.6	4,853.8	409.8	366.9	-	Wholesale of other cultural and recreation goods	
4644	การขายส่งสินค้าทางเภสัชกรรม และทางการแพทย์ เครื่องหอม และเครื่องประทินโฉม	69	412,685.2	257,454.4	77,696.8	103,631.1	62,386.9	13,739.7	154,961.3	33,542.5	69,112.9	170.0	41,779.8	5,257.9	3,619.7	1,478.5	269.5	Wholesale of pharmaceutical and medical goods, perfumeries and toilet preparations	
46441	การขายส่งสินค้าทางเภสัชกรรม และทางการแพทย์	41	300,092.0	203,385.0	51,471.0	85,353.6	52,833.3	13,727.2	96,437.4	17,247.5	50,552.2	-	22,754.3	4,425.9	1,272.7	184.9	269.5	Wholesale of pharmaceutical and medical goods	
46442	การขายส่งเครื่องหอม	9	5,979.6	377.8	311.5	-	66.3	-	5,601.8	1,200.0	865.0	70.0	3,260.0	176.8	30.0	-	-	Wholesale of perfumeries	
46443	การขายส่งเครื่องสำอาง และเครื่องประทินโฉม	19	106,613.6	53,691.6	25,914.2	18,277.5	9,487.4	12.5	52,922.0	15,095.0	17,695.7	100.0	15,765.5	655.2	2,317.0	1,293.6	-	Wholesale of cosmetics and toilet preparations	
4649	การขายส่งของใช้ในครัวเรือนอื่นๆ	442	1,143,091.9	386,737.5	171,502.8	47,740.2	161,702.9	5,791.6	743,846.3	274,634.7	217,889.4	5,858.2	235,870.5	5,523.6	4,056.1	13.8	12,508.2	Wholesale of other household goods	
46491	การขายส่งอุปกรณ์ถ่ายภาพ และทัศนศาสตร์	1	D	D	D	D	D	D	D	D	D	D	D	D	D	D	D	D	Wholesale of photographic and optical goods
46492	การขายส่งนาฬิกา เครื่องประดับ เพชรพลอย	52	40,664.5	14,119.5	7,650.0	-	6,469.5	-	26,545.0	300.0	700.0	-	24,455.0	755.0	335.0	-	-	Wholesale of watches, clocks and jewellery	

ตาราง 7 มูลค่าตามบัญชีของสินทรัพย์ของสถานประกอบการธุรกิจ ณ วันที่ 1 มกราคม 2554 จำแนกตามประเภทธุรกิจ (ต่อ)

TABLE 7 BOOK VALUE OF ASSETS OF BUSINESS ESTABLISHMENTS ON JANUARY 1, 2011 BY CATEGORY OF BUSINESS INDUSTRY (Cont'd)

(พันบาท In Thousand Baht)

รหัส Code	ประเภทธุรกิจ Number of establishments	จำนวน สถาน- ประกอบการ Number of establishments	มูลค่าตามบัญชีของสินทรัพย์ต้นงวด Book value of assets on Jan. 1, 2011																สินทรัพย์อื่น ๆ Other assets	ประเภทธุรกิจ Category of business industry
			รวมทั้งสิ้น Total	สินทรัพย์หมุนเวียน Current assets							รวม Total	ที่ดิน Land	สินทรัพย์ถาวรสุทธิ Net fixed assets			สินทรัพย์ Other assets				
				รวม Total	เงินสด Cash	ลูกหนี้การค้า (สุทธิ) Accounts receivable (net)	สินค้าคงเหลือ (สุทธิ) Stock or inventories (net)	สินทรัพย์ หมุนเวียนอื่นๆ Other current assets	อาคารและ สิ่งก่อสร้าง Building and construction	เครื่องจักร Machinery			ยานพาหนะ Vehicles	เครื่องใช้ สำนักงาน Office appliances	เครื่องมือ อื่นๆ Other Equipment		สินทรัพย์ ถาวรอื่น ๆ Other fixed assets			
46493	การขายส่งเครื่องหนังและเครื่องใช้ สำหรับการเดินทาง	3	D	D	D	D	D	D	D	D	D	D	D	D	D	D	D	D	D	Wholesale of leather goods and travel accessories
46494	การขายส่งเฟอร์นิเจอร์ ชนิดใช้ในบ้าน	129	391,220.1	144,966.9	81,068.3	7,548.2	55,874.7	475.8	235,753.1	64,072.8	97,100.6	1,403.9	70,844.0	979.8	1,352.0	-	10,500.0	Wholesale of household furniture		
46495	การขายส่งเครื่องดินเผา เครื่องแก้ว และเครื่องครัว	28	133,074.5	17,412.4	5,370.3	4,439.9	7,578.2	24.0	113,982.2	49,642.4	11,836.9	394.0	51,715.1	342.3	51.5	-	1,680.0	Wholesale of chinaware, glassware and kitchenware		
46499	การขายส่งของใช้ในครัวเรือนอื่นๆ ซึ่งมิได้จัดประเภทไว้ในที่อื่น	229	568,452.8	208,418.6	76,124.2	35,752.0	91,250.6	5,291.8	359,706.0	158,819.5	105,651.9	4,060.4	85,466.4	3,376.4	2,317.6	13.8	328.2	Wholesale of other household goods, n.e.c		
<b>465</b>	<b>การขายส่งเครื่องจักร อุปกรณ์ และเครื่องมือเครื่องใช้</b>	<b>1,049</b>	<b>8,617,633.0</b>	<b>5,169,908.9</b>	<b>997,202.1</b>	<b>1,300,369.6</b>	<b>2,774,598.9</b>	<b>97,738.3</b>	<b>3,426,261.5</b>	<b>1,486,315.7</b>	<b>1,163,959.4</b>	<b>57,808.5</b>	<b>586,581.3</b>	<b>62,499.6</b>	<b>49,831.8</b>	<b>19,265.1</b>	<b>21,462.6</b>	<b>Wholesale of machinery, equipment and supplies</b>		
4651	การขายส่งคอมพิวเตอร์ อุปกรณ์ต่อพ่วง และซอฟต์แวร์	22	173,669.2	117,574.5	14,789.5	65,000.0	37,485.0	300.0	56,094.7	3,825.0	6,175.0	1,500.0	14,451.1	4,175.1	25,953.5	15.0	-	Wholesale of computers, computer peripheral equipment and software		
46510	การขายส่งคอมพิวเตอร์ อุปกรณ์ต่อพ่วง และซอฟต์แวร์	22	173,669.2	117,574.5	14,789.5	65,000.0	37,485.0	300.0	56,094.7	3,825.0	6,175.0	1,500.0	14,451.1	4,175.1	25,953.5	15.0	-	Wholesale of computers, computer peripheral equipment and software		
4652	การขายส่งอุปกรณ์และชิ้นส่วนทาง อิเล็กทรอนิกส์และโทรคมนาคม	30	165,871.6	58,569.5	8,684.0	3,133.3	44,185.0	2,567.2	107,280.2	50,525.2	41,190.2	1,040.0	12,634.6	1,530.2	360.0	-	21.9	Wholesale of electronic and telecommunications equipment and parts		
46521	การขายส่งอุปกรณ์ และชิ้นส่วน อิเล็กทรอนิกส์	17	126,280.0	44,455.0	3,745.0	1,600.0	39,110.0	-	81,825.0	40,950.0	32,040.0	1,000.0	6,742.0	898.0	195.0	-	-	Wholesale of electronic equipment and parts		
46522	การขายส่งโทรศัพท์ และอุปกรณ์โทรคมนาคม	13	39,591.6	14,114.5	4,939.0	1,533.3	5,075.0	2,567.2	25,455.2	9,575.2	9,150.2	40.0	5,892.6	632.2	165.0	-	21.9	Wholesale of telephone and telecommunications equipment		
4653	การขายส่งเครื่องจักร อุปกรณ์ และเครื่องใช้ทางการเกษตร	773	6,175,329.7	3,821,143.0	696,845.9	699,627.5	2,360,572.0	64,097.5	2,352,495.2	1,009,191.3	843,556.3	29,351.1	414,215.5	27,391.1	19,691.6	9,098.3	1,691.5	Wholesale of agricultural machinery, equipment and supplies		
46530	การขายส่งเครื่องจักร อุปกรณ์ และเครื่องใช้ทางการเกษตร	773	6,175,329.7	3,821,143.0	696,845.9	699,627.5	2,360,572.0	64,097.5	2,352,495.2	1,009,191.3	843,556.3	29,351.1	414,215.5	27,391.1	19,691.6	9,098.3	1,691.5	Wholesale of agricultural machinery, equipment and supplies		
4659	การขายส่งเครื่องจักรและอุปกรณ์อื่นๆ	224	2,102,762.5	1,172,621.9	276,882.7	532,608.7	332,356.9	30,773.5	910,391.4	422,774.2	273,037.9	25,917.5	145,280.0	29,403.2	3,826.8	10,151.8	19,749.2	Wholesale of other machinery and equipment		
46591	การขายส่งอุปกรณ์การขนส่ง (ยกเว้น ยานยนต์ จักรยานยนต์ และรถจักรยาน)	1	D	D	D	D	D	D	D	D	D	D	D	D	D	D	D	D	Wholesale of transport equipment (except motor vehicles, motorcycles and bicycles)	
46592	การขายส่งเครื่องจักรและอุปกรณ์ งานวิศวกรรมโยธา งานเหมืองแร่ และงานก่อสร้าง	25	448,071.9	272,441.1	4,947.9	205,127.8	56,595.0	5,770.3	175,630.8	85,802.0	41,184.1	4,743.3	27,985.8	8,615.1	550.5	6,750.0	-	Wholesale of civil engineering, mining and construction machinery		

ตาราง 7 มูลค่าตามบัญชีของสินทรัพย์ของสถานประกอบการธุรกิจ ณ วันที่ 1 มกราคม 2554 จำแนกตามประเภทธุรกิจ (ต่อ)

TABLE 7 BOOK VALUE OF ASSETS OF BUSINESS ESTABLISHMENTS ON JANUARY 1, 2011 BY CATEGORY OF BUSINESS INDUSTRY (Cont'd)

(พันบาท In Thousand Baht)

รหัส Code	ประเภทธุรกิจ Category of business industry	จำนวน สถาน- ประกอบการ Number of establishments	มูลค่าตามบัญชีของสินทรัพย์ต้นงวด Book value of assets on Jan. 1, 2011															
			รวมทั้งสิ้น Total	สินทรัพย์หมุนเวียน Current assets			สินทรัพย์ถาวรสุทธิ Net fixed assets					สินทรัพย์อื่น ๆ Other assets						
				รวม Total	เงินสด Cash	ลูกหนี้การค้า (สุทธิ) Accounts receivable (net)	สินค้าคงเหลือ (สุทธิ) Stock or inventories (net)	สินทรัพย์ หมุนเวียนอื่นๆ Other current assets	รวม Total	ที่ดิน Land	อาคารและ สิ่งก่อสร้าง Building and construction		เครื่องจักร Machinery	ยานพาหนะ Vehicles	เครื่องใช้ สำนักงาน Office appliances	เครื่องมือ อื่นๆ Other Equipment	สินทรัพย์ ถาวรอื่น ๆ Other fixed assets	
46593	การขายส่งเครื่องจักรและอุปกรณ์ ชนิดที่ใช้ในงานอุตสาหกรรม	48	384,408.6	269,300.3	109,027.5	78,648.1	77,091.1	4,533.5	113,066.3	33,726.9	32,584.0	12,697.2	27,091.3	3,271.7	1,440.7	2,254.5	2,042.0	Wholesale of industrial machinery and equipment
46594	การขายส่งเครื่องจักร อุปกรณ์ และ เฟอร์นิเจอร์ชนิดใช้ในสำนักงาน	36	484,852.2	225,495.5	81,764.2	75,721.5	63,583.3	4,426.5	253,636.7	145,350.0	74,800.7	2,226.1	24,764.3	5,831.4	553.2	110.9	5,720.0	Wholesale of office machinery, equipment and furniture
46599	การขายส่งเครื่องจักรและอุปกรณ์อื่นๆ ซึ่งไม่ได้จัดประเภทไว้ในที่อื่น	114	782,385.8	405,105.0	81,118.1	173,111.3	134,832.5	16,043.2	365,293.6	156,095.4	123,669.1	6,250.8	65,288.6	11,673.1	1,280.4	1,036.3	11,987.2	Wholesale of other machinery and equipment, n.e.c
<b>466</b>	<b>การขายส่งสินค้าเฉพาะประเภทอื่นๆ</b>	<b>4,288</b>	<b>13,292,061.2</b>	<b>4,529,686.3</b>	<b>1,510,637.7</b>	<b>558,420.8</b>	<b>2,249,376.7</b>	<b>211,251.1</b>	<b>8,702,906.8</b>	<b>3,796,718.9</b>	<b>1,718,489.4</b>	<b>544,754.6</b>	<b>2,338,079.3</b>	<b>62,507.7</b>	<b>236,864.9</b>	<b>5,491.9</b>	<b>59,468.1</b>	<b>Other specialized wholesale</b>
4661	การขายส่งเชื้อเพลิงแข็ง เชื้อเพลิงเหลว และเชื้อเพลิงก๊าซ รวมถึงผลิตภัณฑ์ ที่เกี่ยวข้อง	122	1,375,431.9	415,962.7	82,944.4	115,991.3	168,787.1	48,239.9	923,777.4	237,613.8	156,434.5	46,214.8	311,757.7	7,577.8	163,978.4	200.4	35,691.8	Wholesale of solid, liquid and gaseous fuels and related products
46611	การขายส่งเชื้อเพลิงแข็ง	28	31,944.3	14,708.8	13,632.9	0.5	1,075.5	-	17,235.5	2,023.8	4,684.6	172.5	10,341.1	4.4	9.1	-	-	Wholesale of solid fuels
46612	การขายส่งเชื้อเพลิงเหลว	9	616,845.9	197,422.5	32,376.2	33,672.9	119,832.1	11,541.3	416,888.4	95,153.3	34,387.6	19,300.0	108,200.6	3,155.1	156,691.8	-	2,535.0	Wholesale of liquid fuels
46613	การขายส่งเชื้อเพลิงก๊าซ	73	641,727.1	152,271.4	24,094.7	70,937.9	20,996.0	36,242.8	468,298.9	135,646.2	111,792.3	26,722.3	183,416.0	3,347.3	7,174.5	200.4	21,156.8	Wholesale of gaseous fuels
46614	การขายส่งผลิตภัณฑ์ที่ได้จากการ กลั่นปิโตรเลียม	12	84,914.5	51,559.9	12,840.6	11,380.0	26,883.5	455.8	21,354.6	4,790.6	5,570.0	20.0	9,800.0	1,071.0	103.0	-	12,000.0	Wholesale of refined petroleum products
4662	การขายส่งโลหะและสินแร่โลหะ	112	774,908.7	233,493.1	48,080.6	25,919.2	157,041.7	2,451.6	538,930.6	311,955.8	127,636.6	15,858.2	78,168.5	3,171.1	2,138.4	2.0	2,485.0	Wholesale of metals and metal ores
46621	การขายส่งสินแร่เหล็กและโลหะ ที่ไม่ใช่เหล็ก	4	51,336.8	10,210.3	2,514.1	135.7	5,108.9	2,451.6	41,126.5	13,012.2	24,605.2	750.0	2,460.4	115.9	180.7	2.0	-	Wholesale of ferrous and non-ferrous metal ores
46622	การขายส่งเหล็ก เหล็กกล้า และโลหะ ที่ไม่ใช่เหล็กขั้นมูลฐาน	108	723,571.9	223,282.8	45,566.5	25,783.5	151,932.8	-	497,804.1	298,943.6	103,031.3	15,108.2	75,708.1	3,055.2	1,957.8	-	2,485.0	Wholesale of iron, steel and non-ferrous metal in primary forms
4663	การขายส่งวัสดุก่อสร้าง เครื่องโลหะ เครื่องอุปโภคและวัสดุสำหรับ ระบบท่อและระบบทำความร้อน	969	5,104,292.3	2,189,233.3	454,496.7	291,459.2	1,325,582.4	117,695.0	2,901,968.0	1,102,257.7	596,926.0	281,172.6	872,135.9	23,573.8	22,969.0	2,932.9	13,091.1	Wholesale of construction materials, hardware, plumbing and heating equipment and supplies
46631	การขายส่งอิฐ หิน ปูน ทราย และผลิตภัณฑ์คอนกรีต	253	1,479,752.6	279,491.4	76,259.8	33,718.0	162,648.6	6,864.9	1,199,961.2	391,170.7	144,286.5	217,334.5	436,256.6	4,206.3	6,546.9	159.8	300.0	Wholesale of bricks, stone, cement, sand and concrete products
46632	การขายส่งไม้และผลิตภัณฑ์ จากไม้แปรรูปขั้นต้น	523	1,745,382.5	911,841.0	216,381.4	30,836.2	661,090.4	3,533.0	825,214.3	346,068.7	200,181.6	13,465.1	252,500.3	5,804.2	7,124.0	70.5	8,327.1	Wholesale of wood in the rough and products of primary processing of wood
46633	การขายส่งสี น้ำมันชักเงา และแล็กเกอร์	25	123,894.1	29,445.8	13,418.0	442.0	15,585.8	-	94,448.3	24,345.0	42,727.0	13,404.5	13,213.0	616.3	132.5	10.0	-	Wholesale of paints, varnishes and lacquers
46634	การขายส่งอุปกรณ์ระบบท่อ และเครื่องสุขภัณฑ์	13	221,170.6	105,693.9	24,675.5	25,221.8	31,337.9	24,458.8	115,476.6	25,935.4	32,161.0	24,830.0	31,450.0	747.4	186.2	166.7	-	Wholesale of plumbing and heating equipment and supplies and sanitary equipment

ตาราง 7 มูลค่าตามบัญชีของสินทรัพย์ของสถานประกอบการธุรกิจ ณ วันที่ 1 มกราคม 2554 จำแนกตามประเภทธุรกิจ (ต่อ)

TABLE 7 BOOK VALUE OF ASSETS OF BUSINESS ESTABLISHMENTS ON JANUARY 1, 2011 BY CATEGORY OF BUSINESS INDUSTRY (Cont'd)

(พันบาท In Thousand Baht)

รหัส Code	ประเภทธุรกิจ Business Industry	จำนวน สถาน- ประกอบาร Number of establishments	มูลค่าตามบัญชีของสินทรัพย์ต้นงวด Book value of assets on Jan. 1, 2011														สินทรัพย์อื่น ๆ Other assets	ประเภท Category of business industry
			รวมทั้งสิ้น Total	สินทรัพย์หมุนเวียน Current assets			สินทรัพย์ถาวรสุทธิ Net fixed assets											
				รวม Total	เงินสด Cash	ลูกหนี้การค้า (สุทธิ) Accounts receivable (net)	สินค้าคงเหลือ (สุทธิ) Stock or inventories (net)	สินทรัพย์ หมุนเวียนอื่นๆ Other current assets	รวม Total	ที่ดิน Land	อาคารและ สิ่งก่อสร้าง Building and construction	เครื่องจักร Machinery	ยานพาหนะ Vehicles	เครื่องใช้ สำนักงาน Office appliances	เครื่องมือ อื่นๆ Other Equipment	สินทรัพย์ ถาวรอื่น ๆ Other fixed assets		
46639	การขายส่งวัสดุก่อสร้างอื่นๆ	155	1,534,092.6	862,761.1	123,762.0	201,241.2	454,919.7	82,838.2	666,867.5	314,738.0	177,570.0	12,138.5	138,716.1	12,199.7	8,979.4	2,525.9	4,464.0	Wholesale of other construction materials
4669	การขายส่งของเสียและเศษวัสดุ และผลิตภัณฑ์อื่นๆ ซึ่งมีได้จัด ประเภทไว้ในที่อื่น	3,085	6,037,428.3	1,690,997.3	925,116.0	125,051.1	597,965.5	42,864.6	4,338,230.8	2,144,891.5	837,492.4	201,509.0	1,076,017.2	28,184.9	47,779.1	2,356.6	8,200.2	Wholesale of waste and scrap and other products, n.e.c.
46691	การขายส่งเคมีภัณฑ์ทางอุตสาหกรรม	38	181,647.1	73,102.4	12,287.3	23,205.4	28,786.5	8,823.2	107,768.3	40,987.5	21,996.8	2,610.6	36,974.0	2,563.1	2,590.4	45.9	776.4	Wholesale of industrial chemicals
46692	การขายส่งปุ๋ยและเคมีภัณฑ์ ทางการเกษตร	225	792,877.8	450,425.5	113,710.8	73,874.9	235,060.1	27,779.7	337,912.9	99,506.0	116,903.4	2,699.0	113,744.1	3,880.7	1,096.3	83.3	4,539.4	Wholesale of fertilizers and agrochemical products
46693	การขายส่งยางพาราและพลาสติกขั้นต้น	28	70,856.6	14,183.0	12,051.7	20.0	1,911.3	200.0	56,673.6	24,676.6	12,241.9	120.0	18,981.9	333.8	319.4	-	-	Wholesale of rubber and plastic materials in primary forms
46694	การขายส่งบรรจุภัณฑ์ชนิดใช้เ็นทาง อุตสาหกรรม	43	163,411.0	23,711.0	10,487.8	6,788.2	5,227.0	1,208.0	138,292.7	73,366.0	29,888.2	5,648.2	20,797.9	2,443.7	6,148.8	-	1,407.3	Wholesale of industrial or commercial containers
46695	การขายส่งของเสียและเศษวัสดุ ที่สามารถนำกลับมาใช้ใหม่	2,723	4,688,254.8	1,111,677.2	767,926.8	17,655.4	321,754.0	4,341.0	3,575,100.5	1,836,727.0	621,662.0	189,431.2	872,496.2	17,302.7	37,460.0	21.3	1,477.1	Wholesale of waste and scrap and materials for recycling
46699	การขายส่งผลิตภัณฑ์อื่นๆ ซึ่งมิได้จัดประเภทไว้ในที่อื่น	28	140,380.9	17,898.1	8,651.6	3,507.2	5,226.5	512.8	122,482.8	69,628.4	34,800.0	1,000.0	13,023.0	1,661.0	164.3	2,206.1	-	Wholesale of other products, n.e.c.
<b>469</b>	<b>การขายส่งสินค้าทั่วไป</b>	<b>237</b>	<b>2,098,343.1</b>	<b>1,089,909.0</b>	<b>172,738.7</b>	<b>239,010.1</b>	<b>617,392.8</b>	<b>60,767.4</b>	<b>998,794.2</b>	<b>440,071.1</b>	<b>281,799.8</b>	<b>14,114.8</b>	<b>205,487.9</b>	<b>27,184.0</b>	<b>25,619.5</b>	<b>4,517.2</b>	<b>9,639.9</b>	<b>Non-specialized wholesale trade</b>
4690	การขายส่งสินค้าทั่วไป	237	2,098,343.1	1,089,909.0	172,738.7	239,010.1	617,392.8	60,767.4	998,794.2	440,071.1	281,799.8	14,114.8	205,487.9	27,184.0	25,619.5	4,517.2	9,639.9	Non-specialized wholesale trade
46900	การขายส่งสินค้าทั่วไป	237	2,098,343.1	1,089,909.0	172,738.7	239,010.1	617,392.8	60,767.4	998,794.2	440,071.1	281,799.8	14,114.8	205,487.9	27,184.0	25,619.5	4,517.2	9,639.9	Non-specialized wholesale trade
<b>47</b>	<b>การขายปลีก (ยกเว้นยานยนต์ และจักรยานยนต์)</b>	<b>152,583</b>	<b>300,508,433.6</b>	<b>107,006,956.2</b>	<b>41,955,019.4</b>	<b>14,358,558.4</b>	<b>46,024,804.1</b>	<b>4,668,574.2</b>	<b>191,645,171.8</b>	<b>77,086,058.6</b>	<b>63,751,582.6</b>	<b>2,918,479.3</b>	<b>39,849,321.2</b>	<b>4,972,593.5</b>	<b>2,597,726.3</b>	<b>469,410.3</b>	<b>1,856,305.6</b>	<b>Retail trade (except of motor vehicles and motorcycles)</b>
<b>471</b>	<b>ร้านขายปลีกสินค้าทั่วไป</b>	<b>92,590</b>	<b>103,786,553.7</b>	<b>26,537,614.5</b>	<b>10,216,507.8</b>	<b>4,724,435.9</b>	<b>10,648,603.4</b>	<b>948,067.5</b>	<b>76,517,796.5</b>	<b>27,885,383.2</b>	<b>26,177,707.3</b>	<b>763,394.0</b>	<b>19,058,860.7</b>	<b>1,459,757.5</b>	<b>1,095,389.0</b>	<b>77,304.8</b>	<b>731,142.7</b>	<b>Retail sale in non-specialized stores</b>
4711	ร้านขายปลีกอาหาร เครื่องดื่ม หรือยาสูบ เป็นสินค้าหลัก	70,585	76,492,813.7	18,176,216.4	6,355,973.9	3,763,858.0	7,425,383.0	631,001.5	58,079,153.1	21,972,697.4	18,721,233.7	619,439.0	14,616,182.5	1,171,912.0	908,398.5	69,290.1	237,444.2	Retail sale in non-specialized stores with food, beverages or tobacco predominating
47111	ซูเปอร์มาร์เก็ต	72	1,223,156.6	848,734.0	77,853.8	124,956.1	628,718.5	17,205.6	372,002.9	70,923.9	116,527.4	3,070.7	104,883.4	26,128.5	50,275.3	193.7	2,419.8	Supermarkets
47112	ดีสเคาท์สโตร์/ซูเปอร์เซ็นเตอร์/ ไฮเปอร์มาร์เก็ต	50	7,873,513.3	5,621,033.7	916,703.2	3,174,188.7	1,006,231.3	523,910.4	2,252,479.6	974,826.2	786,437.6	111,488.0	114,273.7	145,097.2	88,312.4	32,044.5	-	Discount stores/Supercenters/Hypermarkets
47113	ร้านสะดวกซื้อ/มินิมาร์ท	1,780	5,326,488.0	2,123,345.0	1,009,115.1	214,078.8	853,344.4	46,806.7	3,020,044.7	1,257,834.7	887,896.4	92,266.9	366,221.1	224,679.3	176,830.9	14,315.4	183,098.3	Convenience stores/Minimarts
47114	ร้านขายของชำ	68,683	62,069,655.8	9,583,103.7	4,352,301.8	250,634.4	4,937,088.8	43,078.8	52,434,626.0	19,669,112.6	16,930,372.3	412,613.4	14,030,804.2	776,007.0	592,979.9	22,736.5	51,926.2	Grocery stores
4719	ร้านขายปลีกสินค้าทั่วไปอื่นๆ	22,005	27,293,740.0	8,361,398.1	3,860,533.9	960,577.9	3,223,220.4	317,065.9	18,438,643.4	5,912,685.8	7,456,473.6	143,955.0	4,442,678.2	287,845.5	186,990.5	8,014.7	493,698.4	Other retail sale in non-specialized stores
47190	ร้านขายปลีกสินค้าทั่วไปอื่นๆ	22,005	27,293,740.0	8,361,398.1	3,860,533.9	960,577.9	3,223,220.4	317,065.9	18,438,643.4	5,912,685.8	7,456,473.6	143,955.0	4,442,678.2	287,845.5	186,990.5	8,014.7	493,698.4	Other retail sale in non-specialized stores

ตาราง 7 มูลค่าตามบัญชีของสินทรัพย์ของสถานประกอบการธุรกิจ ณ วันที่ 1 มกราคม 2554 จำแนกตามประเภทธุรกิจ (ต่อ)

TABLE 7 BOOK VALUE OF ASSETS OF BUSINESS ESTABLISHMENTS ON JANUARY 1, 2011 BY CATEGORY OF BUSINESS INDUSTRY (Cont'd)

(พันบาท In Thousand Baht)

รหัส Code	ประเภทธุรกิจ Business Industry	จำนวน สถาน- ประกอบการ Number of establishments	มูลค่าตามบัญชีของสินทรัพย์ต้นงวด Book value of assets on Jan. 1, 2011															
			รวมทั้งสิ้น Total	สินทรัพย์หมุนเวียน Current assets						สินทรัพย์ถาวรสุทธิ Net fixed assets							สินทรัพย์อื่น ๆ Other assets	ประเภทของ ธุรกิจ Category of business industry
				รวม Total	เงินสด Cash	ลูกหนี้การค้า (สุทธิ) Accounts receivable (net)	สินค้าคงเหลือ (สุทธิ) Stock or inventories (net)	สินทรัพย์ หมุนเวียนอื่นๆ Other current assets	รวม Total	ที่ดิน Land	อาคารและ สิ่งก่อสร้าง Building and construction	เครื่องจักร Machinery	ยานพาหนะ Vehicles	เครื่องใช้ สำนักงาน Office appliances	เครื่องมือ อื่นๆ Other Equipment	สินทรัพย์ ถาวรอื่น ๆ Other fixed assets		
472	ร้านขายปลีกอาหาร เครื่องดื่ม และยาสูบ	6,889	8,989,375.7	1,935,548.6	1,120,435.4	85,314.6	646,455.7	83,343.0	7,046,886.9	3,212,256.3	1,974,980.0	87,968.5	1,626,025.6	58,443.1	83,668.0	3,545.3	6,940.2	Retail sale of food, beverages and tobacco in specialized stores
4721	ร้านขายปลีกอาหาร	5,887	7,206,719.0	1,566,656.2	965,230.5	82,319.3	476,699.9	42,406.4	5,633,833.7	2,388,105.9	1,654,455.5	81,261.6	1,387,374.0	47,433.5	71,880.8	3,322.5	6,229.1	Retail sale of food in specialized stores
47211	ร้านขายปลีกเนื้อสัตว์ และผลิตภัณฑ์เนื้อสัตว์	1,027	1,417,070.7	549,149.7	379,372.7	24,412.3	108,342.2	37,022.6	863,122.1	342,042.1	214,394.2	25,357.2	245,842.1	17,413.0	15,076.1	2,997.4	4,798.9	Retail sale of meat and meat products in specialized stores
47212	ร้านขายปลีกปลาและผลิตภัณฑ์สัตว์น้ำ	275	258,939.9	84,098.3	48,690.6	20,189.0	13,569.9	1,648.8	174,681.4	41,303.5	44,394.0	3,893.4	79,114.4	2,077.0	3,888.6	10.5	160.3	Retail sale of fish and fish products in specialized stores
47213	ร้านขายปลีกผักและผลไม้	1,160	775,801.1	103,793.7	82,386.5	85.1	18,599.4	1,951.8	671,736.1	182,054.0	182,811.8	4,558.0	292,864.4	4,092.2	5,355.7	-	271.2	Retail sale of fruit and vegetables in specialized stores
47214	ร้านขายปลีกข้าว	1,545	2,852,848.7	570,481.1	266,111.7	29,684.8	273,639.1	1,045.5	2,282,082.1	1,127,221.4	718,999.5	11,694.2	409,516.5	7,355.5	7,292.2	2.9	285.5	Retail sale of rice in specialized stores
47215	ร้านขายปลีกผลิตภัณฑ์ขนมอบ	454	496,727.5	97,692.2	72,414.9	140.5	24,562.8	574.0	399,008.8	151,901.5	131,951.5	15,119.4	81,541.7	6,726.6	11,768.3	-	26.5	Retail sale of bakery products in specialized stores
47219	ร้านขายปลีกอาหารอื่นๆ	1,426	1,405,331.1	161,441.2	116,254.2	7,036.7	37,986.4	163.8	1,243,203.2	543,583.4	361,904.6	20,639.4	278,494.8	9,769.3	28,500.0	311.7	686.7	Retail sale of other food products in specialized stores
4722	ร้านขายปลีกเครื่องดื่ม	990	1,762,167.3	364,499.9	153,397.4	2,495.3	168,170.8	40,436.5	1,396,956.3	817,710.4	315,044.0	6,606.9	234,876.7	10,909.6	11,685.8	122.9	711.1	Retail sale of beverages in specialized stores
47221	ร้านขายปลีกเครื่องดื่มที่มีแอลกอฮอล์	526	975,843.8	311,740.6	116,129.4	1,880.4	153,461.8	40,268.9	663,977.3	336,268.8	158,550.1	2,615.9	152,167.4	7,437.2	6,856.6	81.4	125.9	Retail sale of alcohol beverages in specialized stores
47222	ร้านขายปลีกเครื่องดื่มที่ไม่มีแอลกอฮอล์	464	786,323.5	52,759.4	37,267.9	614.8	14,709.0	167.6	732,978.9	481,441.6	156,493.9	3,991.1	82,709.3	3,472.4	4,829.2	41.4	585.2	Retail sale of non-alcohol beverages in specialized stores
4723	ร้านขายปลีกผลิตภัณฑ์ยาสูบ	12	20,489.4	4,392.5	1,807.5	500.0	1,585.0	500.0	16,096.9	6,440.0	5,480.5	100.0	3,774.9	100.0	101.5	100.0	-	Retail sale of tobacco products in specialized stores
47230	ร้านขายปลีกผลิตภัณฑ์ยาสูบ	12	20,489.4	4,392.5	1,807.5	500.0	1,585.0	500.0	16,096.9	6,440.0	5,480.5	100.0	3,774.9	100.0	101.5	100.0	-	Retail sale of tobacco products in specialized stores
473	ร้านขายปลีกเชื้อเพลิงยานยนต์	7,363	44,076,242.9	22,152,593.9	13,583,770.9	2,186,267.0	5,929,583.1	452,972.8	21,534,494.4	8,771,733.5	7,556,781.3	1,286,070.1	3,068,987.5	205,534.7	550,262.9	95,124.4	389,154.5	Retail sale of automotive fuel in specialized stores
4730	ร้านขายปลีกเชื้อเพลิงยานยนต์	7,363	44,076,242.9	22,152,593.9	13,583,770.9	2,186,267.0	5,929,583.1	452,972.8	21,534,494.4	8,771,733.5	7,556,781.3	1,286,070.1	3,068,987.5	205,534.7	550,262.9	95,124.4	389,154.5	Retail sale of automotive fuel in specialized stores
47300	ร้านขายปลีกเชื้อเพลิงยานยนต์	7,363	44,076,242.9	22,152,593.9	13,583,770.9	2,186,267.0	5,929,583.1	452,972.8	21,534,494.4	8,771,733.5	7,556,781.3	1,286,070.1	3,068,987.5	205,534.7	550,262.9	95,124.4	389,154.5	Retail sale of automotive fuel in specialized stores

ตาราง 7 มูลค่าตามบัญชีของสินทรัพย์ของสถานประกอบการธุรกิจ ณ วันที่ 1 มกราคม 2554 จำแนกตามประเภทธุรกิจ (ต่อ)

TABLE 7 BOOK VALUE OF ASSETS OF BUSINESS ESTABLISHMENTS ON JANUARY 1, 2011 BY CATEGORY OF BUSINESS INDUSTRY (Cont'd)

(พันบาท In Thousand Baht)

รหัส Code	ประเภทธุรกิจ Number of establishments	จำนวน สถาน- ประกอบ การ Number of establishments	มูลค่าตามบัญชีของสินทรัพย์ต้นงวด Book value of assets on Jan. 1, 2011															สินทรัพย์อื่น ๆ Other assets	ประเภท Category of business industry
			รวมทั้งสิ้น Total	สินทรัพย์หมุนเวียน Current assets						สินทรัพย์ถาวรสุทธิ Net fixed assets									
				รวม Total	เงินสด Cash	ลูกหนี้การค้า (สุทธิ) Accounts receivable (net)	สินค้าคงเหลือ (สุทธิ) Stock or inventories (net)	สินทรัพย์ หมุนเวียนอื่นๆ Other current assets	รวม Total	ที่ดิน Land	อาคารและ สิ่งก่อสร้าง Building and construction	เครื่องจักร Machinery	ยานพาหนะ Vehicles	เครื่องใช้ สำนักงาน Office appliances	เครื่องมือ อื่นๆ Other Equipment	สินทรัพย์ ถาวรอื่น ๆ Other fixed assets			
474	ร้านขายปลีกอุปกรณ์สารสนเทศ และอุปกรณ์สื่อสารโทรคมนาคม	4,295	10,174,278.8	4,801,069.7	1,508,763.8	613,609.3	2,518,254.6	160,442.0	5,356,924.6	2,171,023.3	1,397,590.4	13,947.2	1,257,119.0	191,097.7	263,084.2	63,062.7	16,284.5	Retail sale of information and communications equipment in specialized stores	
4741	ร้านขายปลีกคอมพิวเตอร์ อุปกรณ์ ต่อพ่วง ซอฟต์แวร์ และอุปกรณ์สื่อสาร โทรคมนาคม	4,004	9,360,367.4	4,386,175.7	1,440,820.3	544,772.9	2,248,798.5	151,784.1	4,958,325.7	2,019,288.2	1,280,260.1	13,290.7	1,164,465.4	174,043.8	257,280.7	49,696.7	15,865.9	Retail sale of computers, peripheral units, software and telecommunications equipment in specialized stores	
47411	ร้านขายปลีกคอมพิวเตอร์ และอุปกรณ์ต่อพ่วง	918	3,862,897.7	2,162,416.4	531,188.7	317,625.7	1,258,316.2	55,285.8	1,691,781.0	597,765.0	467,672.8	5,313.2	298,814.0	76,199.2	217,132.2	28,884.6	8,700.4	Retail sale of computers and peripheral units in specialized stores	
47412	ร้านขายปลีกเครื่องเล่นวีดีโอเกม และซอฟต์แวร์สำเร็จรูป	36	46,021.0	6,420.7	2,536.9	-	3,883.8	-	39,600.3	11,746.8	6,025.0	-	7,910.6	1,053.1	198.2	12,666.6	-	Retail sale of video game consoles and software in specialized stores	
47413	ร้านขายปลีกอุปกรณ์สื่อสารโทรคมนาคม	3,050	5,451,448.6	2,217,338.6	907,094.8	227,147.1	986,598.5	96,498.3	3,226,944.4	1,409,776.4	806,562.3	7,977.5	857,740.7	96,791.5	39,950.4	8,145.5	7,165.6	Retail sale of telecommunications equipment in specialized stores	
4742	ร้านขายปลีกอุปกรณ์ภาพและเสียง	291	813,911.4	414,893.9	67,943.6	68,836.4	269,456.1	8,657.9	398,598.9	151,735.1	117,330.2	656.6	92,653.6	17,053.9	5,803.5	13,366.0	418.6	Retail sale of audio and video equipment in specialized stores	
47420	ร้านขายปลีกอุปกรณ์ภาพและเสียง	291	813,911.4	414,893.9	67,943.6	68,836.4	269,456.1	8,657.9	398,598.9	151,735.1	117,330.2	656.6	92,653.6	17,053.9	5,803.5	13,366.0	418.6	Retail sale of audio and video equipment in specialized stores	
475	ร้านขายปลีกอุปกรณ์อื่นๆ ชนิดใช้ในครัวเรือน	11,929	57,635,034.5	22,111,324.2	5,091,792.8	3,768,075.4	11,947,084.1	1,304,371.9	35,382,208.0	15,631,452.8	11,891,893.6	576,789.8	6,558,067.1	442,050.9	252,627.4	29,326.4	141,502.3	Retail sale of other household equipment in specialized stores	
4751	ร้านขายปลีกสิ่งทอ	984	3,382,927.5	696,094.5	171,599.8	6,151.8	517,195.8	1,147.1	2,685,952.3	1,592,216.8	817,425.0	4,680.1	245,559.7	13,496.9	8,200.8	4,373.1	880.6	Retail sale of textiles in specialized stores	
47511	ร้านขายปลีกผ้า	579	2,576,660.6	565,663.7	120,293.6	4,389.2	440,958.7	22.1	2,010,389.7	1,245,514.0	578,238.4	4,009.8	164,559.6	9,417.9	4,320.1	4,330.0	607.2	Retail sale of fabrics in specialized stores	
47512	ร้านขายปลีกของใช้ในครัวเรือน ที่ทำจากผ้า	208	517,902.7	82,886.1	35,135.4	639.4	46,111.2	1,000.0	435,003.0	231,878.4	156,494.8	22.0	44,112.8	1,853.6	641.3	-	13.7	Retail sale of household articles of textiles in specialized stores	
47513	ร้านขายปลีกอุปกรณ์ตัดเย็บ	197	288,364.2	47,544.8	16,170.8	1,123.1	30,125.9	125.0	240,559.6	114,824.3	82,691.8	648.4	36,887.3	2,225.5	3,239.3	43.1	259.8	Retail sale of haberdashery in specialized stores	
4752	ร้านขายปลีกเครื่องโลหะ สี และกระจก	4,017	28,867,696.2	12,573,327.1	2,608,207.5	2,124,006.1	7,154,064.4	687,049.0	16,212,701.3	6,729,630.1	5,091,173.6	439,349.5	3,590,129.2	194,557.7	147,444.2	20,416.9	81,667.8	Retail sale of hardware, paints and glass in specialized stores	
47521	ร้านขายปลีกเครื่องโลหะ	126	477,831.9	259,733.0	34,858.9	15,108.3	139,047.5	70,718.4	218,098.2	80,763.6	81,360.1	4,458.5	43,323.0	4,226.4	3,952.0	14.8	0.7	Retail sale of hardware in specialized stores	
47522	ร้านขายปลีกสี น้ำมันชักเงา และแล็กเกอร์	72	268,501.8	97,835.7	37,932.7	13,522.0	44,071.3	2,309.7	168,913.1	79,621.9	54,578.9	11,142.5	18,616.5	2,489.2	2,464.1	-	1,753.0	Retail sale of paints, varnishes and lacquers in specialized stores	
47523	ร้านขายปลีกอุปกรณ์ระบบท่อ และเครื่องสุขภัณฑ์	170	938,782.5	528,116.3	94,998.9	74,680.0	344,178.6	14,258.8	403,629.4	139,067.4	165,622.9	6,160.3	82,473.3	5,879.7	2,965.3	1,460.5	7,036.9	Retail sale of plumbing, heating and sanitary equipment and supplies in specialized stores	



ตาราง 7 มูลค่าตามบัญชีของสินทรัพย์ของสถานประกอบการธุรกิจ ณ วันที่ 1 มกราคม 2554 จำแนกตามประเภทธุรกิจ (ต่อ)

TABLE 7 BOOK VALUE OF ASSETS OF BUSINESS ESTABLISHMENTS ON JANUARY 1, 2011 BY CATEGORY OF BUSINESS INDUSTRY (Cont'd)

(พันบาท In Thousand Baht)

รหัส Code	ประเภทธุรกิจ Number of establishments	จำนวน สถาน- ประกอบการ Number of establishments	มูลค่าตามบัญชีของสินทรัพย์ต้นงวด Book value of assets on Jan. 1, 2011															สินทรัพย์อื่น ๆ Other assets	ประเภทธุรกิจ Category of business industry
			รวมทั้งสิ้น Total	สินทรัพย์หมุนเวียน Current assets						สินทรัพย์ถาวรสุทธิ Net fixed assets									
				รวม Total	เงินสด Cash	ลูกหนี้การค้า (สุทธิ) Accounts receivable (net)	สินค้าคงเหลือ (สุทธิ) Stock or inventories (net)	สินทรัพย์ หมุนเวียนอื่นๆ Other current assets	รวม Total	ที่ดิน Land	อาคารและ สิ่งก่อสร้าง Building and construction	เครื่องจักร Machinery	ยานพาหนะ Vehicles	เครื่องใช้ สำนักงาน Office appliances	เครื่องมือ อื่นๆ Other Equipment	สินทรัพย์ ถาวรอื่น ๆ Other fixed assets			
47524	ร้านขายปลีกวัสดุก่อสร้างอื่นๆ	2,125	15,490,939.0	6,457,661.6	1,324,076.0	919,037.4	4,025,319.7	189,228.5	9,002,779.0	3,590,495.9	2,486,006.2	312,760.8	2,405,820.3	109,221.6	84,238.7	14,235.5	30,498.4	Retail sale of other construction materials in specialized stores	
47525	ร้านขายปลีกวัสดุก่อสร้างหลายชนิด รวมถึงวัสดุอุปกรณ์และเครื่องมือชนิดนำไปใช้ทำงานได้ด้วยตัวเอง	1,524	11,691,641.0	5,229,980.5	1,116,341.0	1,101,658.4	2,601,447.4	410,533.6	6,419,281.6	2,839,681.3	2,303,605.5	104,827.4	1,039,896.2	72,740.9	53,824.1	4,706.2	42,378.9	Retail sale of a variety of construction materials including do-it-yourself material and equipment in specialized stores	
4753	ร้านขายปลีกพรม สิ่งปูพื้น วัสดุปิดผนัง และปูพื้น	184	335,313.1	47,001.6	28,442.9	2,708.1	15,850.6	-	288,230.7	125,088.8	82,862.3	3,435.0	70,059.2	4,179.6	2,505.9	100.0	80.8	Retail sale of carpets, rugs, wall and floor coverings in specialized stores	
47530	ร้านขายปลีกพรม สิ่งปูพื้น วัสดุปิดผนัง และปูพื้น	184	335,313.1	47,001.6	28,442.9	2,708.1	15,850.6	-	288,230.7	125,088.8	82,862.3	3,435.0	70,059.2	4,179.6	2,505.9	100.0	80.8	Retail sale of carpets, rugs, wall and floor coverings in specialized stores	
4759	ร้านขายปลีกเครื่องใช้ไฟฟ้า เฟอร์นิเจอร์ อุปกรณ์ไฟฟ้าสำหรับให้แสงสว่าง และของใช้อื่นๆ ในครัวเรือน	6,744	25,049,097.9	8,794,901.1	2,283,542.5	1,635,209.5	4,259,973.4	616,175.8	16,195,323.7	7,184,517.1	5,900,432.7	129,325.1	2,652,319.0	229,816.7	94,476.6	4,436.4	58,873.1	Retail sale of electrical household appliances, furniture, lighting equipment and other household articles in specialized stores	
47591	ร้านขายปลีกเฟอร์นิเจอร์ชนิดใช้ในครัวเรือน	1,941	7,163,818.3	1,731,850.7	521,423.2	113,662.3	1,012,762.2	84,002.9	5,407,814.8	2,531,266.1	1,917,612.8	61,107.3	823,569.2	56,994.5	16,970.3	294.7	24,152.7	Retail sale of household furniture in specialized stores	
47592	ร้านขายปลีกเครื่องดินเผา เครื่องแก้ว และเครื่องครัว	710	1,503,851.6	297,277.7	43,216.9	47,258.5	195,738.6	11,063.7	1,204,061.8	662,681.4	322,431.2	21,927.0	186,696.0	6,456.3	3,659.7	210.2	2,512.1	Retail sale of chinaware, glassware and kitchenware in specialized stores	
47593	ร้านขายปลีกอุปกรณ์ไฟฟ้าสำหรับให้แสงสว่าง	371	1,314,276.9	425,062.9	156,834.1	43,000.1	209,965.9	15,262.8	888,540.3	416,957.9	342,115.6	417.4	104,601.4	14,154.7	10,237.8	55.5	673.7	Retail sale of lighting equipment in specialized stores	
47594	ร้านขายปลีกเครื่องดนตรี และอุปกรณ์ที่เกี่ยวข้อง	101	169,126.5	46,314.4	15,186.2	539.5	30,582.8	5.9	121,880.5	58,257.9	35,186.2	-	24,390.9	3,028.5	987.0	30.0	931.7	Retail sale of musical instruments and related equipment in specialized stores	
47595	ร้านขายปลีกเครื่องใช้ไฟฟ้าชนิดใช้ในครัวเรือน	2,286	11,182,760.0	4,890,872.2	1,089,248.3	1,406,036.3	2,228,086.8	167,500.8	6,262,394.6	2,517,347.2	2,350,527.9	41,566.5	1,164,971.0	128,304.4	56,010.4	3,667.3	29,493.2	Retail sale of electrical household appliances in specialized stores	
47599	ร้านขายปลีกของใช้อื่นๆ ในครัวเรือน ซึ่งมีได้จัดประเภทไว้ในที่อื่น	1,335	3,715,264.6	1,403,523.1	457,633.8	24,712.7	582,837.0	338,339.6	2,310,631.7	998,006.6	932,559.1	4,307.0	348,090.5	20,878.4	6,611.5	178.7	1,109.7	Retail sale of other household articles, n.e.c in specialized stores	
476	ร้านขายปลีกสินค้าวัฒนธรรมและนันทนาการ	5,377	13,722,130.6	3,286,177.2	1,218,143.6	433,904.5	1,487,985.1	146,144.0	10,260,357.7	5,703,524.9	2,814,765.0	26,997.6	1,422,113.8	173,301.5	44,509.8	75,145.1	175,595.7	Retail sale of cultural and recreation goods in specialized stores	
4761	ร้านขายปลีกหนังสือ หนังสือพิมพ์ และเครื่องเขียน	1,416	4,613,644.0	1,563,838.3	454,409.5	312,225.4	741,627.2	55,576.2	3,018,825.7	1,389,976.4	1,044,012.6	8,832.4	399,771.7	111,556.6	19,799.7	44,876.4	30,980.0	Retail sale of books, newspapers and stationery in specialized stores	

ตาราง 7 มูลค่าตามบัญชีของสินทรัพย์ของสถานประกอบการธุรกิจ ณ วันที่ 1 มกราคม 2554 จำแนกตามประเภทธุรกิจ (ต่อ)

TABLE 7 BOOK VALUE OF ASSETS OF BUSINESS ESTABLISHMENTS ON JANUARY 1, 2011 BY CATEGORY OF BUSINESS INDUSTRY (Cont'd)

(พันบาท In Thousand Baht)

รหัส Code	ประเภทธุรกิจ Number of establishments	จำนวน สถาน- ประกอบกร Number of establishments	มูลค่าตามบัญชีของสินทรัพย์ต้นงวด Book value of assets on Jan. 1, 2011																สินทรัพย์อื่น ๆ Other assets	ประเภทธุรกิจ Category of business industry
			รวมทั้งสิ้น Total	สินทรัพย์หมุนเวียน Current assets			สินทรัพย์ถาวรสุทธิ Net fixed assets							สินทรัพย์ Other assets						
				รวม Total	เงินสด Cash	ลูกหนี้การค้า (สุทธิ) Accounts receivable (net)	สินค้าคงเหลือ (สุทธิ) Stock or inventories (net)	สินทรัพย์ หมุนเวียนอื่นๆ Other current assets	รวม Total	ที่ดิน Land	อาคารและ สิ่งก่อสร้าง Building and construction	เครื่องจักร Machinery	ยานพาหนะ Vehicles		เครื่องใช้ สำนักงาน Office appliances	เครื่องมือ อื่นๆ Other Equipment	สินทรัพย์ ถาวรอื่น ๆ Other fixed assets			
47611	ร้านขายปลีกหนังสือ หนังสือพิมพ์ วารสาร และนิตยสาร	446	1,515,254.9	521,606.1	198,898.0	31,234.2	288,753.2	2,720.7	992,382.2	516,118.4	333,337.9	474.8	64,378.4	31,156.9	7,062.2	39,853.5	1,266.7	Retail sale of books, newspapers, periodicals and magazines in specialized stores		
47612	ร้านขายปลีกเครื่องเขียน และเครื่องใช้สำนักงาน	970	3,098,389.1	1,042,232.2	255,511.6	280,991.3	452,873.9	52,855.5	2,026,443.6	873,858.0	710,674.6	8,357.6	335,393.3	80,399.6	12,737.5	5,022.8	29,713.3	Retail sale of stationary and office supplies in specialized stores		
4762	ร้านขายปลีกสื่อบันทึกเสียงและภาพ	202	373,573.1	113,359.1	41,722.6	19,327.3	34,495.0	17,814.2	166,107.8	62,774.7	44,290.1	-	23,260.7	5,604.9	766.7	29,410.7	94,106.2	Retail sale of music and video recordings in specialized stores		
47620	ร้านขายปลีกสื่อบันทึกเสียงและภาพ	202	373,573.1	113,359.1	41,722.6	19,327.3	34,495.0	17,814.2	166,107.8	62,774.7	44,290.1	-	23,260.7	5,604.9	766.7	29,410.7	94,106.2	Retail sale of music and video recordings in specialized stores		
4763	ร้านขายปลีกเครื่องกีฬา	922	1,774,474.9	437,619.6	145,768.6	71,838.6	211,903.2	8,109.2	1,288,767.5	635,872.5	394,499.1	2,089.7	231,050.6	15,887.3	9,181.4	186.9	48,087.7	Retail sale of sporting equipment in specialized stores		
47630	ร้านขายปลีกเครื่องกีฬา	922	1,774,474.9	437,619.6	145,768.6	71,838.6	211,903.2	8,109.2	1,288,767.5	635,872.5	394,499.1	2,089.7	231,050.6	15,887.3	9,181.4	186.9	48,087.7	Retail sale of sporting equipment in specialized stores		
4764	ร้านขายปลีกเกมและของเล่น	344	387,434.4	81,575.0	32,620.2	1,113.2	47,041.5	800.0	305,132.8	109,151.6	108,296.9	201.0	80,382.0	5,897.0	693.6	510.8	726.7	Retail sale of games and toys in specialized stores		
47640	ร้านขายปลีกเกมและของเล่น	344	387,434.4	81,575.0	32,620.2	1,113.2	47,041.5	800.0	305,132.8	109,151.6	108,296.9	201.0	80,382.0	5,897.0	693.6	510.8	726.7	Retail sale of games and toys in specialized stores		
4769	ร้านขายปลีกสินค้าอื่นๆ ด้านวัฒนธรรม และนันทนาการ	2,493	6,573,004.2	1,089,785.3	543,622.8	29,400.0	452,918.1	63,844.4	5,481,523.9	3,505,749.7	1,223,666.4	15,874.5	687,648.9	34,355.7	14,068.3	160.4	1,695.1	Retail sale of other cultural and recreation goods in specialized stores		
47691	ร้านขายปลีกผลิตภัณฑ์งานฝีมือคนไทย และของที่ระลึก	880	2,173,971.6	283,408.0	145,707.4	13,394.1	113,414.0	10,892.6	1,889,668.8	1,144,958.5	492,373.5	11,157.9	217,146.6	16,719.4	7,264.6	48.3	894.8	Retail sale of Thai handicrafts and souvenirs in specialized stores		
47699	ร้านขายปลีกสินค้าอื่นๆ ด้านวัฒนธรรม และนันทนาการ ซึ่งมีได้จัดประเภท ไว้นอกที่อื่น	1,613	4,399,032.6	806,377.2	397,915.4	16,005.9	339,504.1	52,951.8	3,591,855.1	2,360,791.2	731,292.9	4,716.6	470,502.2	17,636.3	6,803.7	112.2	800.2	Retail sale of other cultural and recreation goods, n.e.c in specialized stores		
477	ร้านขายปลีกสินค้าประเภทอื่นๆ	23,773	61,368,801.8	25,846,373.8	8,997,250.9	2,525,429.2	12,772,295.9	1,551,397.9	35,129,083.7	13,567,104.8	11,813,719.6	161,559.4	6,744,703.7	2,426,328.3	293,144.7	122,523.2	393,344.3	Retail sale of other goods in specialized stores		
4771	ร้านขายปลีกเสื้อผ้า รองเท้า และเครื่องหนัง	7,793	10,707,910.5	3,886,005.5	1,569,862.6	38,164.2	2,131,693.9	146,284.8	6,814,567.0	3,115,448.0	2,075,851.3	7,188.4	1,438,618.9	117,542.7	58,078.7	1,839.1	7,338.0	Retail sale of clothing, footwear and leather articles in specialized stores		
47711	ร้านขายปลีกเสื้อผ้า	6,709	9,549,295.3	3,593,381.7	1,428,557.6	32,887.1	1,986,434.3	145,502.7	5,948,960.0	2,831,952.8	1,734,926.0	6,942.5	1,222,504.2	98,634.7	52,549.8	1,450.1	6,953.6	Retail sale of clothing in specialized stores		
47712	ร้านขายปลีกรองเท้า	873	1,009,850.3	232,539.7	109,023.2	2,602.8	120,145.4	768.3	776,930.2	254,822.7	322,619.1	-	176,683.8	17,332.4	5,110.1	362.0	380.4	Retail sale of footwear in specialized stores		

ตาราง 7 มูลค่าตามบัญชีของสินทรัพย์ของสถานประกอบการธุรกิจ ณ วันที่ 1 มกราคม 2554 จำแนกตามประเภทธุรกิจ (ต่อ)

TABLE 7 BOOK VALUE OF ASSETS OF BUSINESS ESTABLISHMENTS ON JANUARY 1, 2011 BY CATEGORY OF BUSINESS INDUSTRY (Cont'd)

(พันบาท In Thousand Baht)

รหัส Code	ประเภทธุรกิจ Business Industry	จำนวน สถาน- ประกอบการ Number of establishments	มูลค่าตามบัญชีของสินทรัพย์ต้นงวด Book value of assets on Jan. 1, 2011																สินทรัพย์อื่น ๆ Other assets	ประเภทธุรกิจ Category of business industry
			รวมทั้งสิ้น Total	สินทรัพย์หมุนเวียน Current assets							สินทรัพย์ถาวรสุทธิ Net fixed assets									
				รวม Total	เงินสด Cash	ลูกหนี้การค้า (สุทธิ) Accounts receivable (net)	สินค้าคงเหลือ (สุทธิ) Stock or inventories (net)	สินทรัพย์ หมุนเวียนอื่นๆ Other current assets	รวม Total	ที่ดิน Land	อาคารและ สิ่งก่อสร้าง Building and construction	เครื่องจักร Machinery	ยานพาหนะ Vehicles	เครื่องใช้ สำนักงาน Office appliances	เครื่องมือ อื่นๆ Other Equipment	สินทรัพย์ ถาวรอื่น ๆ Other fixed assets				
47713	ร้านขายปลีกเครื่องหนัง in specialized stores	211	148,764.9	60,084.1	32,281.8	2,674.2	25,114.3	13.8	88,676.8	28,672.5	18,306.2	245.9	39,430.9	1,575.6	418.8	27.0	4.0	Retail sale of leather articles		
4772	ร้านขายปลีกสินค้าทางเภสัชกรรม และเวชภัณฑ์ เครื่องหอม และเครื่องประทินโฉม	3,692	6,804,806.6	1,831,316.6	858,930.8	39,650.1	888,622.7	44,113.0	4,945,841.5	2,128,551.0	1,641,204.1	3,086.0	1,023,146.6	119,321.5	29,198.7	1,333.6	27,648.4	Retail sale of pharmaceutical and medical goods, perfumeries and toilet preparation in specialized stores		
47721	ร้านขายปลีกสินค้าทางเภสัชกรรม และเวชภัณฑ์	2,615	5,078,974.1	1,121,304.0	560,821.9	17,278.2	538,956.5	4,247.5	3,933,279.5	1,669,210.2	1,376,636.5	-	786,133.7	83,702.8	17,253.1	343.2	24,390.6	Retail sale of pharmaceutical and medical goods in specialized stores		
47722	ร้านขายปลีกเครื่องหอม	50	34,146.1	16,441.1	6,127.9	4,203.0	6,110.2	-	17,705.0	5,317.8	4,970.3	-	5,683.3	1,506.1	196.9	30.8	-	Retail sale of perfumeries in specialized stores		
47723	ร้านขายปลีกเครื่องสำอาง และเครื่องประทินโฉม	1,027	1,691,686.4	693,571.5	291,981.1	18,168.9	343,556.0	39,865.5	994,857.0	454,023.1	259,597.4	3,086.0	231,329.6	34,112.6	11,748.7	959.6	3,257.9	Retail sale of cosmetics and toilet preparations in specialized stores		
4773	ร้านขายปลีกสินค้าใหม่อื่นๆ	11,489	42,717,969.5	19,620,791.0	6,315,647.7	2,432,756.7	9,511,639.3	1,360,747.4	22,739,003.7	8,100,190.2	7,974,927.8	139,457.7	4,025,299.1	2,178,140.6	201,710.9	119,277.3	358,174.9	Other retail sale of new goods in specialized stores		
47731	ร้านขายปลีกนาฬิกา แว่นตา และอุปกรณ์ถ่ายภาพ	969	6,775,866.9	1,469,570.1	787,103.3	62,401.6	425,261.0	194,804.2	5,236,075.9	1,077,278.1	1,926,702.4	23,718.8	246,267.7	1,872,978.7	79,452.8	9,677.5	70,220.9	Retail sale of watches, eyeglasses and photographic equipment in specialized stores		
47732	ร้านขายปลีกเครื่องประดับเพชรพลอย	1,604	12,918,610.6	8,011,883.7	2,102,133.8	87,880.7	5,516,797.8	305,071.4	4,904,897.3	1,944,010.6	2,288,789.2	6,227.3	470,796.0	121,866.3	53,909.1	19,298.6	1,829.6	Retail sale of jewellery in specialized stores		
47733	ร้านขายปลีกดอกไม้ ต้นไม้ และอุปกรณ์ที่เกี่ยวข้อง	5,563	17,516,301.4	8,737,224.5	2,626,738.4	2,097,160.4	3,169,230.3	844,095.4	8,495,020.0	3,247,070.0	2,564,125.9	89,297.6	2,333,007.9	143,146.7	29,878.6	88,493.4	284,056.9	Retail sale of flowers, plants and related equipment in specialized stores		
47734	ร้านขายปลีกสัตว์เลี้ยง และอุปกรณ์ที่เกี่ยวข้อง	1,273	2,412,904.6	780,654.3	354,648.8	174,450.1	244,207.5	7,347.8	1,631,848.5	684,434.3	450,132.3	7,894.1	449,845.3	19,656.3	18,219.6	1,666.7	401.8	Retail sale of pet animals and related equipment in specialized stores		
47735	ร้านขายปลีกก๊าซบรรจุถัง ถ่านไม้ และเชื้อเพลิงอื่นๆ สำหรับใช้ใน ครัวเรือน	1,193	1,883,659.4	274,571.5	178,602.7	4,875.8	89,455.0	1,637.9	1,607,885.7	809,009.5	456,394.9	8,180.7	311,125.6	7,063.7	16,009.5	101.9	1,202.2	Retail sale of household fuel oil, bottled gas, wood and other fuel in specialized stores		
47739	ร้านขายปลีกสินค้าใหม่อื่นๆ ซึ่งมิได้จัดประเภทไว้ในที่อื่น	887	1,210,626.7	346,886.9	266,420.6	5,988.0	66,687.6	7,790.6	863,276.3	338,387.8	288,783.1	4,139.3	214,256.7	13,428.9	4,241.3	39.2	463.5	Other retail sale of new goods, n.e.c in specialized stores		
4774	ร้านขายปลีกสินค้าใช้แล้ว	799	1,138,115.1	508,260.7	252,809.7	14,858.3	240,340.0	252.7	629,671.5	222,915.6	121,736.4	11,827.2	257,639.1	11,323.5	4,156.3	73.3	183.0	Retail sale of second-hand goods		
47741	ร้านขายปลีกโบราณวัตถุ	113	101,697.9	37,407.8	8,119.6	106.7	29,181.6	-	64,290.1	15,490.3	8,885.4	7,454.8	29,901.3	2,390.2	168.0	-	-	Retail sale of antiques		
47742	ร้านขายปลีกเสื้อผ้า รองเท้า และเครื่องหนัง ที่ใช้แล้ว	246	252,789.2	53,801.4	26,752.6	150.5	26,717.4	181.0	198,935.2	91,017.6	45,871.9	59.0	58,518.5	1,366.5	2,089.7	12.0	52.5	Retail sale of second hand clothing, footwear and leather articles		
47743	ร้านขายปลีกคอมพิวเตอร์และอุปกรณ์ สื่อสารโทรคมนาคมที่ใช้แล้ว	57	48,838.2	23,470.3	6,599.7	7,796.5	9,029.1	45.0	25,367.8	2,397.0	2,865.0	278.4	17,626.4	1,980.7	211.5	8.8	-	Retail sale of second hand computer and telecommunication equipment		

ตาราง 7 มูลค่าตามบัญชีของสินทรัพย์ของสถานประกอบการธุรกิจ ณ วันที่ 1 มกราคม 2554 จำแนกตามประเภทธุรกิจ (ต่อ)

TABLE 7 BOOK VALUE OF ASSETS OF BUSINESS ESTABLISHMENTS ON JANUARY 1, 2011 BY CATEGORY OF BUSINESS INDUSTRY (Cont'd)

(พันบาท In Thousand Baht)

รหัส Code	ประเภทธุรกิจ Number of establishments	จำนวน สถาน- ประกอบการ Number of establishments	มูลค่าตามบัญชีของสินทรัพย์ต้นงวด Book value of assets on Jan. 1, 2011															สินทรัพย์อื่น ๆ Other assets	ประเภทธุรกิจ Category of business industry	
			รวมทั้งสิ้น Total	สินทรัพย์หมุนเวียน Current assets			สินทรัพย์ถาวรสุทธิ Net fixed assets					ที่ดิน Land	อาคารและ สิ่งก่อสร้าง Building and construction	เครื่องจักร Machinery	ยานพาหนะ Vehicles	เครื่องใช้ สำนักงาน Office appliances	เครื่องมือ อื่นๆ Other Equipment			สินทรัพย์ ถาวรอื่น ๆ Other fixed assets
				รวม Total	เงินสด Cash	ลูกหนี้การค้า (สุทธิ) Accounts receivable (net)	สินค้าคงเหลือ (สุทธิ) Stock or inventories (net)	สินทรัพย์ หมุนเวียนอื่นๆ Other current assets	รวม Total											
47744	ร้านขายปลีกเครื่องใช้ไฟฟ้า และอิเล็กทรอนิกส์ ชนิดใช้ในบ้านที่ใช้อิเล็กทรอนิกส์	55	91,559.8	15,475.2	7,738.8	829.0	6,880.7	26.7	76,079.1	31,493.5	28,713.3	133.3	14,654.4	982.7	79.3	22.5	5.5	Retail sale of second hand electric household appliances and consumer electronics		
47745	ร้านขายปลีกหนังสือ หนังสือพิมพ์ วารสาร และนิตยสาร ที่ใช้แล้ว	26	21,082.6	7,217.7	4,309.0	-	2,908.7	-	13,739.9	4,360.0	3,102.5	-	4,225.4	1,719.6	302.3	30.0	125.0	Retail sale of second hand books, newspapers, periodicals and magazines		
47749	ร้านขายปลีกสินค้าใช้แล้วอื่นๆ	302	622,147.5	370,888.1	199,290.0	5,975.6	165,622.5	-	251,259.4	78,157.2	32,298.3	3,901.7	132,713.0	2,883.7	1,305.5	-	-	Retail sale of other second-hand goods		
<b>479</b>	<b>การขายปลีกโดยไม่มีร้าน</b>	<b>367</b>	<b>756,015.6</b>	<b>336,254.3</b>	<b>218,354.1</b>	<b>21,522.5</b>	<b>74,542.3</b>	<b>21,835.3</b>	<b>417,420.0</b>	<b>143,579.8</b>	<b>124,145.5</b>	<b>1,752.7</b>	<b>113,443.7</b>	<b>16,079.7</b>	<b>15,040.4</b>	<b>3,378.3</b>	<b>2,341.3</b>	<b>Retail trade not in stores, stalls or markets</b>		
4791	การขายปลีกโดยการรับส่งสินค้า ทางไปรษณีย์ โทรทัศน์ วิทยุ โทรศัพท์ และทางอินเทอร์เน็ต	26	30,464.7	10,977.4	2,508.0	500.0	7,969.4	-	19,487.3	5,320.0	7,920.0	24.0	5,150.0	1,070.8	2.5	-	-	Retail sale via mail order houses or via internet		
47911	การขายปลีกโดยการรับส่งสินค้า ทางไปรษณีย์ โทรทัศน์ วิทยุ และโทรศัพท์	20	15,644.7	7,977.4	1,308.0	500.0	6,169.4	-	7,667.3	4,600.0	1,320.0	24.0	1,250.0	470.8	2.5	-	-	Retail sale via mail order houses		
47912	การขายปลีกทางอินเทอร์เน็ต	6	14,820.0	3,000.0	1,200.0	-	1,800.0	-	11,820.0	720.0	6,600.0	-	3,900.0	600.0	-	-	-	Retail sale via internet		
4799	การขายปลีกโดยไม่มีร้านตัวอื่นอื่นๆ	341	725,550.9	325,276.9	215,846.1	21,022.5	66,572.9	21,835.3	397,932.7	138,259.8	116,225.5	1,728.7	108,293.7	15,008.9	15,037.9	3,378.3	2,341.3	Other retail sale not in stores, stalls or markets		
47991	การขายตรง	341	725,550.9	325,276.9	215,846.1	21,022.5	66,572.9	21,835.3	397,932.7	138,259.8	116,225.5	1,728.7	108,293.7	15,008.9	15,037.9	3,378.3	2,341.3	Retail sale by direct sales		
<b>55</b>	<b>ที่พักแรม</b>	<b>3,144</b>	<b>55,990,978.8</b>	<b>3,409,895.6</b>	<b>1,369,447.9</b>	<b>429,600.6</b>	<b>327,746.9</b>	<b>1,283,100.2</b>	<b>51,768,460.9</b>	<b>21,773,733.3</b>	<b>26,163,519.6</b>	<b>419,814.4</b>	<b>1,301,297.4</b>	<b>1,180,980.1</b>	<b>705,153.8</b>	<b>223,962.2</b>	<b>812,622.4</b>	<b>Accommodation</b>		
<b>551</b>	<b>ที่พักแรมระยะสั้น</b>	<b>2,737</b>	<b>52,467,883.4</b>	<b>3,383,741.0</b>	<b>1,346,478.7</b>	<b>429,493.0</b>	<b>325,935.7</b>	<b>1,281,833.6</b>	<b>48,273,559.1</b>	<b>20,260,476.1</b>	<b>24,332,032.2</b>	<b>419,814.4</b>	<b>1,209,823.3</b>	<b>1,125,729.9</b>	<b>701,760.9</b>	<b>223,922.2</b>	<b>810,583.4</b>	<b>Short term accommodation activities</b>		
5510	ที่พักแรมระยะสั้น	2,737	52,467,883.4	3,383,741.0	1,346,478.7	429,493.0	325,935.7	1,281,833.6	48,273,559.1	20,260,476.1	24,332,032.2	419,814.4	1,209,823.3	1,125,729.9	701,760.9	223,922.2	810,583.4	Short term accommodation activities		
55101	โรงแรมและรีสอร์ท	1,935	47,674,430.1	3,266,549.4	1,249,736.4	429,161.0	306,658.4	1,280,993.6	43,597,413.1	17,765,841.9	22,445,952.8	419,510.3	1,000,625.2	1,054,098.2	688,203.3	223,181.3	810,467.7	Hotels and resort hotels		
55102	เกสต์เฮาส์	492	3,796,909.4	89,469.0	71,503.1	32.0	17,933.8	-	3,707,324.8	1,998,827.6	1,478,038.4	304.0	156,637.3	62,412.7	10,363.8	740.9	115.7	Guesthouses		
55103	ที่พักสัมผัสวัฒนธรรมชนบท	272	760,061.0	25,389.0	22,939.2	300.0	1,309.9	840.0	734,672.0	382,297.9	297,927.7	-	46,080.4	7,259.9	1,106.1	-	-	Home stays		
55109	ที่พักแรมระยะสั้นอื่นๆ สำหรับ นักเดินทาง/นักท่องเที่ยว	38	236,482.8	2,333.5	2,300.0	-	33.5	-	234,149.3	113,508.8	110,113.3	-	6,480.4	1,959.1	2,087.7	-	-	Other short term accommodation activities		
<b>552</b>	<b>ลานตั้งค่ายพักแรม ที่จอดรถพ่วง และที่ตั้งที่กางแบบเคลื่อนที่</b>	<b>8</b>	<b>614,665.0</b>	<b>833.5</b>	<b>787.5</b>	<b>40.0</b>	<b>6.0</b>	<b>-</b>	<b>613,831.5</b>	<b>600,700.0</b>	<b>10,050.0</b>	<b>-</b>	<b>1,795.0</b>	<b>265.0</b>	<b>1,021.5</b>	<b>-</b>	<b>-</b>	<b>Camping grounds, recreational vehicle parks and trailer parks</b>		
5520	ลานตั้งค่ายพักแรม ที่จอดรถพ่วง และที่ตั้งที่กางแบบเคลื่อนที่	8	614,665.0	833.5	787.5	40.0	6.0	-	613,831.5	600,700.0	10,050.0	-	1,795.0	265.0	1,021.5	-	-	Camping grounds, recreational vehicle parks and trailer parks		
55200	ลานตั้งค่ายพักแรม ที่จอดรถพ่วง และที่ตั้งที่กางแบบเคลื่อนที่	8	614,665.0	833.5	787.5	40.0	6.0	-	613,831.5	600,700.0	10,050.0	-	1,795.0	265.0	1,021.5	-	-	Camping grounds, recreational vehicle parks and trailer parks		

ตาราง 7 มูลค่าตามบัญชีของสินทรัพย์ของสถานประกอบการธุรกิจ ณ วันที่ 1 มกราคม 2554 จำแนกตามประเภทธุรกิจ (ต่อ)

TABLE 7 BOOK VALUE OF ASSETS OF BUSINESS ESTABLISHMENTS ON JANUARY 1, 2011 BY CATEGORY OF BUSINESS INDUSTRY (Cont'd)

(พันบาท In Thousand Baht)

รหัส Code	จำนวน สถาน- ประกอบการ Number of establishments	มูลค่าตามบัญชีของสินทรัพย์ต้นงวด Book value of assets on Jan. 1, 2011																สินทรัพย์อื่น ๆ Other assets	ประเภทธุรกิจ Category of business industry
		รวมทั้งสิ้น Total	สินทรัพย์หมุนเวียน Current assets						สินทรัพย์ถาวรสุทธิ Net fixed assets										
			รวม Total	เงินสด Cash	ลูกหนี้การค้า (สุทธิ) Accounts receivable (net)	สินค้าคงเหลือ (สุทธิ) Stock or inventories (net)	สินทรัพย์ หมุนเวียนอื่นๆ Other current assets	รวม Total	ที่ดิน Land	อาคารและ สิ่งก่อสร้าง Building and construction	เครื่องจักร Machinery	ยานพาหนะ Vehicles	เครื่องใช้ สำนักงาน Office appliances	เครื่องมือ อื่นๆ Other Equipment	สินทรัพย์ ถาวรอื่น ๆ Other fixed assets				
559	ที่พักแรมประเภทอื่นๆ	399	2,908,430.4	25,321.1	22,181.7	67.6	1,805.2	1,266.7	2,881,070.3	912,557.2	1,821,437.4	-	89,679.1	54,985.2	2,371.4	40.0	2,039.0	Other accommodation	
5590	ที่พักแรมประเภทอื่นๆ	399	2,908,430.4	25,321.1	22,181.7	67.6	1,805.2	1,266.7	2,881,070.3	912,557.2	1,821,437.4	-	89,679.1	54,985.2	2,371.4	40.0	2,039.0	Other accommodation	
55901	การบริการห้องพักหรือที่พักอาศัย สำหรับนักเรียน/นักศึกษา	56	178,022.0	2,962.8	1,657.1	30.0	1,275.7	-	174,814.8	84,460.3	76,395.2	-	3,095.5	10,052.3	771.4	40.0	244.4	Accommodation for students	
55909	การบริการที่พักแรมประเภทอื่นๆ ซึ่งมิได้จัดประเภทไว้ในที่อื่น	343	2,730,408.4	22,358.3	20,524.6	37.6	529.5	1,266.7	2,706,255.5	828,096.9	1,745,042.2	-	86,583.6	44,932.9	1,599.9	-	1,794.5	Other accommodation, n.e.c	
56	การบริการอาหารและเครื่องดื่ม	48,658	109,578,879.1	18,590,480.9	6,648,111.4	7,103,764.5	1,561,516.3	3,277,088.7	74,323,539.6	35,638,064.2	25,411,379.9	439,822.5	8,627,892.1	1,506,457.9	2,482,002.8	217,920.1	16,664,858.6	Food and beverage service activities	
561	การบริการอาหาร	44,046	105,143,794.6	17,931,503.0	6,241,041.7	7,099,995.8	1,313,823.3	3,276,642.2	70,649,734.0	34,218,994.3	24,431,607.1	409,792.3	7,775,022.9	1,384,153.6	2,217,135.6	213,028.2	16,562,557.6	Restaurants and mobile food service activities	
5610	การบริการอาหาร	44,046	105,143,794.6	17,931,503.0	6,241,041.7	7,099,995.8	1,313,823.3	3,276,642.2	70,649,734.0	34,218,994.3	24,431,607.1	409,792.3	7,775,022.9	1,384,153.6	2,217,135.6	213,028.2	16,562,557.6	Restaurants and mobile food service activities	
56101	การบริการอาหารในภัตตาคาร/ ร้านอาหาร	44,046	105,143,794.6	17,931,503.0	6,241,041.7	7,099,995.8	1,313,823.3	3,276,642.2	70,649,734.0	34,218,994.3	24,431,607.1	409,792.3	7,775,022.9	1,384,153.6	2,217,135.6	213,028.2	16,562,557.6	Restaurants activities	
562	การบริการจัดเลี้ยงนอกสถานที่ และการบริการอาหารประเภทอื่นๆ	401	706,120.5	101,763.1	91,019.4	1,694.0	9,021.8	27.9	599,045.4	192,342.3	149,474.4	2,304.1	188,024.3	10,617.9	53,258.2	3,024.1	5,312.0	Event catering and other food service activities	
5621	การบริการจัดเลี้ยงนอกสถานที่	401	706,120.5	101,763.1	91,019.4	1,694.0	9,021.8	27.9	599,045.4	192,342.3	149,474.4	2,304.1	188,024.3	10,617.9	53,258.2	3,024.1	5,312.0	Event catering	
56210	การบริการจัดเลี้ยงนอกสถานที่	401	706,120.5	101,763.1	91,019.4	1,694.0	9,021.8	27.9	599,045.4	192,342.3	149,474.4	2,304.1	188,024.3	10,617.9	53,258.2	3,024.1	5,312.0	Event catering	
563	การบริการเครื่องดื่ม	4,211	3,728,963.9	557,214.8	316,050.3	2,074.6	238,671.2	418.7	3,074,760.2	1,226,727.6	830,298.4	27,726.1	664,844.9	111,686.4	211,609.0	1,867.8	96,988.9	Beverage serving activities	
5630	การบริการเครื่องดื่ม	4,211	3,728,963.9	557,214.8	316,050.3	2,074.6	238,671.2	418.7	3,074,760.2	1,226,727.6	830,298.4	27,726.1	664,844.9	111,686.4	211,609.0	1,867.8	96,988.9	Beverage serving activities	
56301	การบริการเครื่องดื่มที่มีแอลกอฮอล์ เป็นหลักในบ้าน	617	507,503.0	59,202.9	47,819.9	581.9	10,382.4	418.7	431,461.7	95,283.1	175,003.9	6,200.9	106,155.8	14,456.9	32,907.3	1,453.7	16,838.4	Beverage serving activities in store, of mostly alcoholic beverages	
56302	การบริการเครื่องดื่มที่ไม่มีแอลกอฮอล์ เป็นหลักในบ้าน	3,594	3,221,461.0	498,012.0	268,230.4	1,492.7	228,288.8	-	2,643,298.5	1,131,444.5	655,294.4	21,525.2	558,689.1	97,229.5	178,701.7	414.1	80,150.5	Beverage serving activities in store, of mostly non-alcoholic beverages	
59	การผลิตภาพยนตร์ วิทยุทัศน์ และรายการ โทรทัศน์ การบันทึกเสียงลงบนสื่อ และการจัดพิมพ์จำหน่าย หรือเผยแพร่ดนตรี	79	493,942.5	66,821.8	40,137.8	2,056.5	4,653.4	19,974.1	427,000.6	103,471.2	171,299.1	23,915.9	34,990.9	15,593.5	73,939.5	3,790.5	120.0	Motion picture, video and television programme production, sound recording and music publishing activities	
591	กิจกรรมที่เกี่ยวข้องกับภาพยนตร์ วิทยุทัศน์ และรายการโทรทัศน์	65	409,474.5	61,820.8	35,447.8	2,056.5	4,342.4	19,974.1	347,553.6	56,171.2	149,399.1	23,880.9	29,320.9	15,161.5	70,329.5	3,290.5	100.0	Motion picture, video and television programme activities	
5911	การผลิตภาพยนตร์ วิทยุทัศน์ และรายการโทรทัศน์	15	20,873.3	1,082.0	559.5	50.0	472.5	-	19,791.3	2,500.0	1,925.0	2,225.0	7,982.5	718.8	4,440.0	-	-	Motion picture, video and television programme production activities	
59111	การผลิตภาพยนตร์และวิทยุทัศน์	10	9,923.3	932.0	409.5	50.0	472.5	-	8,991.3	2,500.0	1,925.0	225.0	3,682.5	218.8	440.0	-	-	Motion picture and video production activities	
59112	การผลิตรายการโทรทัศน์	5	10,950.0	150.0	150.0	-	-	-	10,800.0	-	-	2,000.0	4,300.0	500.0	4,000.0	-	-	Television programme production activities	

ตาราง 7 มูลค่าตามบัญชีของสินทรัพย์ของสถานประกอบการธุรกิจ ณ วันที่ 1 มกราคม 2554 จำแนกตามประเภทธุรกิจ (ต่อ)

TABLE 7 BOOK VALUE OF ASSETS OF BUSINESS ESTABLISHMENTS ON JANUARY 1, 2011 BY CATEGORY OF BUSINESS INDUSTRY (Cont'd)

(พันบาท In Thousand Baht)

รหัส Code	ประเภทธุรกิจ Business Industry	จำนวน สถาน- ประกอบการ Number of establishments	มูลค่าตามบัญชีของสินทรัพย์ต้นงวด Book value of assets on Jan. 1, 2011															สินทรัพย์อื่น ๆ Other assets	ประเภทธุรกิจ Category of business industry
			รวมทั้งสิ้น Total	สินทรัพย์หมุนเวียน Current assets						สินทรัพย์ถาวรสุทธิ Net fixed assets									
				รวม Total	เงินสด Cash	ลูกหนี้การค้า (สุทธิ) Accounts receivable (net)	สินค้าคงเหลือ (สุทธิ) Stock or inventories (net)	สินทรัพย์ หมุนเวียนอื่นๆ Other current assets	รวม Total	ที่ดิน Land	อาคารและ สิ่งก่อสร้าง Building and construction	เครื่องจักร Machinery	ยานพาหนะ Vehicles	เครื่องใช้ สำนักงาน Office appliances	เครื่องมือ อื่นๆ Other Equipment	สินทรัพย์ ถาวรอื่น ๆ Other fixed assets			
5912	กิจกรรมภายหลังการผลิตภาพยนตร์ วีดิทัศน์ และรายการโทรทัศน์	10	24,354.2	2,451.7	879.0	6.5	179.6	1,386.6	21,902.5	7,325.0	6,570.0	2,520.0	2,570.0	679.5	947.5	1,290.5	-	Motion picture, video and television programme post-production activities	
59121	การบริการตัดต่อภาพและเสียง	10	24,354.2	2,451.7	879.0	6.5	179.6	1,386.6	21,902.5	7,325.0	6,570.0	2,520.0	2,570.0	679.5	947.5	1,290.5	-	Audio-visual editing activities	
5913	การเผยแพร่ภาพยนตร์ วีดิทัศน์ และรายการโทรทัศน์	3	D	D	D	D	D	D	D	D	D	D	D	D	D	D	D	Motion picture, video and television programme distribution activities	
59131	การเผยแพร่ภาพยนตร์ วีดิทัศน์ และรายการโทรทัศน์	2	D	D	D	D	D	D	D	D	D	D	D	D	D	D	D	Motion picture, video and television programme distribution activities	
59132	การดูแลสิทธิในการผลิตซ้ำภาพยนตร์ วีดิทัศน์ และรายการโทรทัศน์ เพื่อจำหน่ายหรือเผยแพร่	1	D	D	D	D	D	D	D	D	D	D	D	D	D	D	D	Licensing activities for film rights and their revenues	
5914	การฉายภาพยนตร์	37	360,878.0	56,443.1	32,969.3	2,000.0	2,886.3	18,587.5	304,334.9	46,346.2	140,904.1	18,335.9	18,193.4	13,663.3	64,892.0	2,000.0	100.0	Motion picture projection activities	
59140	การฉายภาพยนตร์	37	360,878.0	56,443.1	32,969.3	2,000.0	2,886.3	18,587.5	304,334.9	46,346.2	140,904.1	18,335.9	18,193.4	13,663.3	64,892.0	2,000.0	100.0	Motion picture projection activities	
<b>592</b>	<b>การบันทึกเสียงลงบนสื่อและการ จัดพิมพ์จำหน่ายหรือเผยแพร่ดนตรี</b>	<b>14</b>	<b>84,468.0</b>	<b>5,001.0</b>	<b>4,690.0</b>	<b>-</b>	<b>311.0</b>	<b>-</b>	<b>79,447.0</b>	<b>47,300.0</b>	<b>21,900.0</b>	<b>35.0</b>	<b>5,670.0</b>	<b>432.0</b>	<b>3,610.0</b>	<b>500.0</b>	<b>20.0</b>	<b>Sound recording and music publishing activities</b>	
5920	การบันทึกเสียงลงบนสื่อและการ จัดพิมพ์จำหน่ายหรือเผยแพร่ดนตรี	14	84,468.0	5,001.0	4,690.0	-	311.0	-	79,447.0	47,300.0	21,900.0	35.0	5,670.0	432.0	3,610.0	500.0	20.0	Sound recording and music publishing activities	
59201	การบันทึกเสียงลงบนสื่อ	13	80,983.0	4,501.0	4,390.0	-	111.0	-	76,462.0	45,300.0	21,800.0	-	5,320.0	432.0	3,610.0	-	20.0	Sound recording activities	
59202	การจัดพิมพ์จำหน่ายหรือเผยแพร่ดนตรี	1	D	D	D	D	D	D	D	D	D	D	D	D	D	D	D	Music publishing activities	
<b>60</b>	<b>การจัดส่งรายการและการแพร่ภาพ กระจายเสียง</b>	<b>188</b>	<b>938,078.6</b>	<b>502,968.1</b>	<b>482,983.9</b>	<b>17,156.2</b>	<b>744.5</b>	<b>2,083.5</b>	<b>433,919.8</b>	<b>144,224.3</b>	<b>150,232.5</b>	<b>6,815.0</b>	<b>57,736.0</b>	<b>38,953.7</b>	<b>35,848.6</b>	<b>109.8</b>	<b>1,190.7</b>	<b>Programming and broadcasting activities</b>	
<b>601</b>	<b>การออกอากาศทางวิทยุกระจายเสียง</b>	<b>185</b>	<b>918,902.5</b>	<b>501,578.2</b>	<b>482,973.9</b>	<b>16,284.3</b>	<b>714.9</b>	<b>1,605.0</b>	<b>416,133.6</b>	<b>143,852.3</b>	<b>143,104.5</b>	<b>6,815.0</b>	<b>53,572.3</b>	<b>32,974.5</b>	<b>35,705.3</b>	<b>109.8</b>	<b>1,190.7</b>	<b>Radio broadcasting</b>	
6010	การออกอากาศทางวิทยุกระจายเสียง	185	918,902.5	501,578.2	482,973.9	16,284.3	714.9	1,605.0	416,133.6	143,852.3	143,104.5	6,815.0	53,572.3	32,974.5	35,705.3	109.8	1,190.7	Radio broadcasting	
60101	การออกอากาศทางวิทยุกระจายเสียง (ยกเว้นทางออนไลน์)	185	918,902.5	501,578.2	482,973.9	16,284.3	714.9	1,605.0	416,133.6	143,852.3	143,104.5	6,815.0	53,572.3	32,974.5	35,705.3	109.8	1,190.7	Radio broadcasting (except on-line)	
<b>602</b>	<b>การจัดส่งรายการและการแพร่ภาพ กระจายเสียงทางโทรทัศน์</b>	<b>3</b>	<b>D</b>	<b>D</b>	<b>D</b>	<b>D</b>	<b>D</b>	<b>D</b>	<b>D</b>	<b>D</b>	<b>D</b>	<b>D</b>	<b>D</b>	<b>D</b>	<b>D</b>	<b>D</b>	<b>D</b>	<b>Television programming and broadcasting activities</b>	
6020	การจัดส่งรายการและการแพร่ภาพ กระจายเสียงทางโทรทัศน์	3	D	D	D	D	D	D	D	D	D	D	D	D	D	D	D	Television programming and broadcasting activities	
60202	การจัดส่งรายการและการแพร่ภาพ กระจายเสียงทางโทรทัศน์ โดยสมัคร สมาชิก (ยกเว้นทางออนไลน์)	3	D	D	D	D	D	D	D	D	D	D	D	D	D	D	D	Subscription television programming and broadcasting activities (except on-line)	

ตาราง 7 มูลค่าตามบัญชีของสินทรัพย์ของสถานประกอบการธุรกิจ ณ วันที่ 1 มกราคม 2554 จำแนกตามประเภทธุรกิจ (ต่อ)

TABLE 7 BOOK VALUE OF ASSETS OF BUSINESS ESTABLISHMENTS ON JANUARY 1, 2011 BY CATEGORY OF BUSINESS INDUSTRY (Cont'd)

(พันบาท In Thousand Baht)

รหัส Code	ประเภทธุรกิจ Category of business industry	จำนวน สถาน- ประกอบการ Number of establishments	มูลค่าตามบัญชีของสินทรัพย์ต้นงวด Book value of assets on Jan. 1, 2011															สินทรัพย์อื่น ๆ Other assets	ประเภทธุรกิจ Category of business industry
			รวมทั้งสิ้น Total	สินทรัพย์หมุนเวียน Current assets						สินทรัพย์ถาวรสุทธิ Net fixed assets									
				รวม Total	เงินสด Cash	ลูกหนี้การค้า (สุทธิ) Accounts receivable (net)	สินค้าคงเหลือ (สุทธิ) Stock or inventories (net)	สินทรัพย์ หมุนเวียนอื่นๆ Other current assets	รวม Total	ที่ดิน Land	อาคารและ สิ่งก่อสร้าง Building and construction	เครื่องจักร Machinery	ยานพาหนะ Vehicles	เครื่องใช้ สำนักงาน Office appliances	เครื่องมือ อื่นๆ Other Equipment	สินทรัพย์ ถาวรอื่น ๆ Other fixed assets			
62	การจัดทำโปรแกรมคอมพิวเตอร์ การให้คำปรึกษาเกี่ยวกับคอมพิวเตอร์ และกิจกรรมที่เกี่ยวข้อง	54	101,196.3	57,907.4	42,313.2	5,514.9	3,290.6	6,788.8	43,288.9	13,940.0	5,282.2	1,825.8	13,187.3	3,970.0	1,924.4	3,159.2	-	Computer programming, consultancy and related activities	
620	การจัดทำโปรแกรมคอมพิวเตอร์ การให้คำปรึกษาเกี่ยวกับคอมพิวเตอร์ และกิจกรรมที่เกี่ยวข้อง	54	101,196.3	57,907.4	42,313.2	5,514.9	3,290.6	6,788.8	43,288.9	13,940.0	5,282.2	1,825.8	13,187.3	3,970.0	1,924.4	3,159.2	-	Computer programming, consultancy and related activities	
6201	การจัดทำโปรแกรม คอมพิวเตอร์ ตามวัตถุประสงค์ของผู้ใช้	39	72,677.3	50,743.2	36,636.2	4,294.3	3,023.9	6,788.8	21,934.2	1,940.0	2,282.2	1,825.8	9,321.4	2,897.1	510.5	3,157.2	-	Computer programming activities	
62011	การจัดทำโปรแกรมเว็บเพจและ เครือข่ายตามวัตถุประสงค์ของผู้ใช้	19	42,676.8	35,895.9	34,815.3	-	48.9	1,031.7	6,780.9	1,940.0	1,595.0	-	1,094.5	1,670.9	480.5	-	-	Web pages and networks programming activities	
62012	การจัดทำโปรแกรมคอมพิวเตอร์ ตามวัตถุประสงค์ของผู้ใช้ (ยกเว้น โปรแกรมเว็บเพจและเครือข่าย)	20	30,000.5	14,847.2	1,820.9	4,294.3	2,975.0	5,757.1	15,153.3	-	687.2	1,825.8	8,226.9	1,226.2	30.0	3,157.2	-	Computer programming activities (except web pages and networks programming activities)	
6202	การให้คำปรึกษาเกี่ยวกับคอมพิวเตอร์ และการจัดการสิ่งอำนวยความสะดวก ความสะอาดด้านคอมพิวเตอร์	15	28,519.0	7,164.3	5,677.0	1,220.6	266.7	-	21,354.7	12,000.0	3,000.0	-	3,865.9	1,072.9	1,413.9	2.0	-	Computer consultancy and computer facilities management activities	
62021	การให้คำปรึกษาด้านฮาร์ดแวร์	9	7,234.9	2,570.2	2,252.9	50.6	266.7	-	4,664.7	-	-	-	2,865.9	392.9	1,403.9	2.0	-	Hardware consultancy activities	
62022	การให้คำปรึกษาด้านซอฟต์แวร์	6	21,284.1	4,594.1	3,424.1	1,169.9	-	-	16,690.0	12,000.0	3,000.0	-	1,000.0	680.0	10.0	-	-	Software consultancy activities	
63	การบริการสารสนเทศ	15	22,874.7	4,286.4	1,083.8	1,284.3	1,781.6	136.7	18,071.3	5,392.0	5,170.7	-	5,783.6	973.9	486.1	265.0	517.0	Information service activities	
631	การประมวลผลข้อมูล การจัดการ และการให้เข้าพื้นที่บนเครื่องแม่ข่าย และกิจกรรมที่เกี่ยวข้อง รวมเว็บท่า	1	D	D	D	D	D	D	D	D	D	D	D	D	D	D	D	Data processing, hosting and related activities; web portals	
6311	การประมวลผลข้อมูล การจัดการ และการให้เข้าพื้นที่บนเครื่องแม่ข่าย และกิจกรรมที่เกี่ยวข้อง	1	D	D	D	D	D	D	D	D	D	D	D	D	D	D	D	Data processing, hosting and related activities	
63111	การบริหารจัดการและประมวลผลข้อมูล	1	D	D	D	D	D	D	D	D	D	D	D	D	D	D	D	Data processing activities	
639	การบริการสารสนเทศอื่นๆ	14	16,560.4	1,460.9	880.9	108.0	372.0	100.0	15,099.5	5,392.0	5,170.7	-	3,567.3	673.5	296.0	-	-	Other information service activities	
6391	กิจกรรมสำนักข่าว	11	14,960.3	1,139.0	621.0	50.0	368.0	100.0	13,821.3	4,900.0	5,036.3	-	3,010.0	579.0	296.0	-	-	News agency activities	
63911	กิจกรรมสำนักข่าวสิ่งพิมพ์	7	9,792.3	941.0	441.0	50.0	350.0	100.0	8,851.3	3,400.0	3,236.3	-	1,610.0	409.0	196.0	-	-	News agency activities to newspapers and periodicals	
63912	กิจกรรมสำนักข่าวสื่อทัศน์	4	5,168.0	198.0	180.0	-	18.0	-	4,970.0	1,500.0	1,800.0	-	1,400.0	170.0	100.0	-	-	News agency activities to audio-visual media	

ตาราง 7 มูลค่าตามบัญชีของสินทรัพย์ของสถานประกอบการธุรกิจ ณ วันที่ 1 มกราคม 2554 จำแนกตามประเภทธุรกิจ (ต่อ)

TABLE 7 BOOK VALUE OF ASSETS OF BUSINESS ESTABLISHMENTS ON JANUARY 1, 2011 BY CATEGORY OF BUSINESS INDUSTRY (Cont'd)

(พันบาท In Thousand Baht)

รหัส Code	ประเภทธุรกิจ	จำนวน สถาน- ประกอบการ Number of establishments	มูลค่าตามบัญชีของสินทรัพย์ต้นงวด Book value of assets on Jan. 1, 2011																ประเภทธุรกิจ Category of business industry	
			รวมทั้งสิ้น Total	สินทรัพย์หมุนเวียน Current assets							รวม Total	ที่ดิน Land	สินทรัพย์ถาวรสุทธิ Net fixed assets					สินทรัพย์อื่น ๆ Other assets		
				รวม Total	เงินสด Cash	ลูกหนี้การค้า (สุทธิ) Accounts receivable (net)	สินค้าคงเหลือ (สุทธิ) Stock or inventories (net)	สินทรัพย์ หมุนเวียนอื่นๆ Other current assets	อาคารและ สิ่งก่อสร้าง Building and construction	เครื่องจักร Machinery			ยานพาหนะ Vehicles	เครื่องใช้ สำนักงาน Office appliances	เครื่องมือ อื่นๆ Other Equipment	สินทรัพย์ ถาวรอื่น ๆ Other fixed assets				
6399	การบริการสารสนเทศอื่นๆ ซึ่งมิได้จัดประเภทไว้ในที่อื่น	3	D	D	D	D	D	D	D	D	D	D	D	D	D	D	D	D	D	Other information service activities, n.e.c
63990	การบริการสารสนเทศอื่นๆ ซึ่งมิได้จัดประเภทไว้ในที่อื่น	3	D	D	D	D	D	D	D	D	D	D	D	D	D	D	D	D	D	Other information service activities, n.e.c
<b>68</b>	<b>กิจกรรมอสังหาริมทรัพย์</b>	<b>17,420</b>	<b>424,477,025.3</b>	<b>3,896,479.0</b>	<b>2,842,693.3</b>	<b>287,355.0</b>	<b>154,971.8</b>	<b>611,458.8</b>	<b>420,187,658.6</b>	<b>141,998,537.2</b>	<b>272,820,705.2</b>	<b>411,135.3</b>	<b>3,212,705.6</b>	<b>1,224,868.2</b>	<b>397,974.2</b>	<b>121,733.0</b>	<b>392,887.7</b>			<b>Real estate activities</b>
<b>681</b>	<b>กิจกรรมอสังหาริมทรัพย์ที่เป็นของ ตนเองหรือเช่าจากผู้อื่น</b>	<b>17,337</b>	<b>116,667,448.1</b>	<b>3,844,923.2</b>	<b>2,791,467.5</b>	<b>287,355.0</b>	<b>154,931.8</b>	<b>611,168.9</b>	<b>112,440,389.3</b>	<b>50,983,625.0</b>	<b>56,164,229.2</b>	<b>411,135.3</b>	<b>3,153,173.8</b>	<b>1,208,909.2</b>	<b>397,655.2</b>	<b>121,661.6</b>	<b>382,135.6</b>			<b>Real estate activities with own or leased property</b>
6810	กิจกรรมอสังหาริมทรัพย์ที่เป็นของ ตนเองหรือเช่าจากผู้อื่น	17,337	116,667,448.1	3,844,923.2	2,791,467.5	287,355.0	154,931.8	611,168.9	112,440,389.3	50,983,625.0	56,164,229.2	411,135.3	3,153,173.8	1,208,909.2	397,655.2	121,661.6	382,135.6			Real estate activities with own or leased property
68101	การซื้อและการขายอสังหาริมทรัพย์ ที่เป็นของตนเองเพื่อการอยู่อาศัย	277	5,810,607.8	976,757.3	601,868.9	123,105.5	124,919.3	126,863.6	4,832,147.5	3,305,523.2	1,374,215.8	2,588.6	115,762.5	20,673.1	7,463.5	5,920.7	1,703.0			Buying and selling of on own account of residential buildings
68102	การซื้อและการขายอสังหาริมทรัพย์ที่ เป็นของตนเองที่ไม่ใช่เพื่อการอยู่อาศัย	15	279,041.8	8,590.1	7,126.7	-	-	1,463.4	270,451.7	118,500.0	146,537.6	-	3,462.7	1,201.4	750.0	-	-			Buying and selling of on own account of non-residential buildings
68103	การให้เช่าและการดำเนินการเกี่ยวกับ อสังหาริมทรัพย์ที่เป็นของตนเองหรือ เช่าจากผู้อื่นเพื่อการอยู่อาศัย	15,388	94,946,116.7	2,053,749.6	1,930,032.5	24,912.2	861.7	97,943.3	92,801,341.9	38,731,467.4	49,777,431.6	4,476.4	2,773,412.2	1,141,762.7	328,452.3	44,339.3	91,025.2			Renting and operating of self-owned or leased of residential buildings
68104	การให้เช่าและการดำเนินการเกี่ยวกับ อสังหาริมทรัพย์ที่เป็นของตนเองหรือ เช่าจากผู้อื่นที่ไม่ใช่เพื่อการอยู่อาศัย	1,657	15,631,681.8	805,826.2	252,439.4	139,337.3	29,150.8	384,898.6	14,536,448.2	8,828,134.4	4,866,044.2	404,070.2	260,536.4	45,272.0	60,989.4	71,401.6	289,407.4			Renting and operating of self-owned or leased of non-residential buildings
<b>682</b>	<b>กิจกรรมอสังหาริมทรัพย์ โดยได้รับ ค่าตอบแทนหรือตามสัญญาจ้าง</b>	<b>83</b>	<b>307,809,577.2</b>	<b>51,555.8</b>	<b>51,225.8</b>	<b>-</b>	<b>40.0</b>	<b>290.0</b>	<b>307,747,269.3</b>	<b>91,014,912.1</b>	<b>216,656,476.0</b>	<b>-</b>	<b>59,531.8</b>	<b>15,959.0</b>	<b>319.0</b>	<b>71.4</b>	<b>10,752.1</b>			<b>Real estate activities on a fee or contract basis</b>
6820	กิจกรรมอสังหาริมทรัพย์ โดยได้รับ ค่าตอบแทนหรือตามสัญญาจ้าง	83	307,809,577.2	51,555.8	51,225.8	-	40.0	290.0	307,747,269.3	91,014,912.1	216,656,476.0	-	59,531.8	15,959.0	319.0	71.4	10,752.1			Real estate activities on a fee or contract basis
68201	กิจกรรมของตัวแทนอสังหาริมทรัพย์ โดยได้รับค่าตอบแทน หรือตามสัญญาจ้าง	66	306,124,647.6	20,708.3	20,378.3	-	40.0	290.0	306,093,209.3	90,023,712.1	216,046,076.0	-	17,531.8	5,782.0	36.0	71.4	10,730.0			Activities of real estate agents and brokers on a fee or contract basis
68202	การบริหารจัดการอสังหาริมทรัพย์ โดยได้รับค่าตอบแทน หรือตามสัญญาจ้าง	17	1,684,929.6	30,847.5	30,847.5	-	-	-	1,654,060.0	991,200.0	610,400.0	-	42,000.0	10,177.0	283.0	-	22.1			Management of real estate on a fee or contract basis



ตาราง 7 มูลค่าตามบัญชีของสินทรัพย์ของสถานประกอบการธุรกิจ ณ วันที่ 1 มกราคม 2554 จำแนกตามประเภทธุรกิจ (ต่อ)

TABLE 7 BOOK VALUE OF ASSETS OF BUSINESS ESTABLISHMENTS ON JANUARY 1, 2011 BY CATEGORY OF BUSINESS INDUSTRY (Cont'd)

(พันบาท In Thousand Baht)

รหัส Code	ประเภทธุรกิจ Business Industry	จำนวน สถาน- ประกอบการ Number of establishments	มูลค่าตามบัญชีของสินทรัพย์ต้นงวด Book value of assets on Jan. 1, 2011															สินทรัพย์อื่น ๆ Other assets	ประเภทธุรกิจ Category of business industry
			รวมทั้งสิ้น Total	สินทรัพย์หมุนเวียน Current assets						สินทรัพย์ถาวรสุทธิ Net fixed assets									
				รวม Total	เงินสด Cash	ลูกหนี้การค้า (สุทธิ) Accounts receivable (net)	สินค้าคงเหลือ (สุทธิ) Stock or inventories (net)	สินทรัพย์ หมุนเวียนอื่นๆ Other current assets	รวม Total	ที่ดิน Land	อาคารและ สิ่งก่อสร้าง Building and construction	เครื่องจักร Machinery	ยานพาหนะ Vehicles	เครื่องใช้ สำนักงาน Office appliances	เครื่องมือ อื่นๆ Other Equipment	สินทรัพย์ ถาวรอื่น ๆ Other fixed assets			
69	กิจกรรมทางกฎหมายและการบัญชี	1,115	1,975,724.4	109,435.0	83,609.1	6,774.1	20.0	19,031.8	1,863,977.5	808,554.4	496,380.0	496.0	490,131.2	63,819.2	3,980.8	615.9	2,311.9	Legal and accounting activities	
691	กิจกรรมทางกฎหมาย	871	1,326,082.1	63,698.1	57,749.2	1,814.8	20.0	4,114.1	1,260,435.2	447,173.2	345,852.8	340.0	429,469.4	34,480.5	2,819.3	300.0	1,948.8	Legal activities	
6910	กิจกรรมทางกฎหมาย	871	1,326,082.1	63,698.1	57,749.2	1,814.8	20.0	4,114.1	1,260,435.2	447,173.2	345,852.8	340.0	429,469.4	34,480.5	2,819.3	300.0	1,948.8	Legal activities	
69100	กิจกรรมทางกฎหมาย	871	1,326,082.1	63,698.1	57,749.2	1,814.8	20.0	4,114.1	1,260,435.2	447,173.2	345,852.8	340.0	429,469.4	34,480.5	2,819.3	300.0	1,948.8	Legal activities	
692	กิจกรรมการบัญชี การทำบัญชี และการตรวจสอบบัญชี การให้คำปรึกษาด้านภาษี	244	649,642.3	45,736.9	25,859.9	4,959.3	-	14,917.7	603,542.3	361,381.3	150,527.2	156.0	60,661.8	29,338.7	1,161.5	315.9	363.2	Accounting, bookkeeping and auditing activities; tax consultancy	
6920	กิจกรรมการบัญชี การทำบัญชี และการตรวจสอบบัญชี การให้คำปรึกษาด้านภาษี	244	649,642.3	45,736.9	25,859.9	4,959.3	-	14,917.7	603,542.3	361,381.3	150,527.2	156.0	60,661.8	29,338.7	1,161.5	315.9	363.2	Accounting, bookkeeping and auditing activities; tax consultancy	
69200	กิจกรรมการบัญชี การทำบัญชี และการตรวจสอบบัญชี การให้คำปรึกษา ด้านภาษี	244	649,642.3	45,736.9	25,859.9	4,959.3	-	14,917.7	603,542.3	361,381.3	150,527.2	156.0	60,661.8	29,338.7	1,161.5	315.9	363.2	Accounting, bookkeeping and auditing activities; tax consultancy	
70	กิจกรรมของสำนักงานใหญ่ และการบริการให้คำปรึกษา ด้านการบริหารจัดการ	11	124,343.0	48,676.4	2,773.0	40,215.3	33.3	5,654.7	70,270.2	2,934.6	53,905.6	600.0	3,958.2	7,368.1	1,503.7	-	5,396.4	Activities of head offices; management consultancy activities	
701	กิจกรรมของสำนักงานใหญ่	1	D	D	D	D	D	D	D	D	D	D	D	D	D	D	D	Activities of head offices	
7010	กิจกรรมของสำนักงานใหญ่	1	D	D	D	D	D	D	D	D	D	D	D	D	D	D	D	Activities of head offices	
70100	กิจกรรมของสำนักงานใหญ่	1	D	D	D	D	D	D	D	D	D	D	D	D	D	D	D	Activities of head offices	
702	การบริการให้คำปรึกษา ด้านการบริหารจัดการ	10	74,632.4	27,461.3	2,436.5	21,084.7	33.3	3,906.8	44,472.9	2,782.3	31,223.5	600.0	3,932.5	4,431.0	1,503.7	-	2,698.2	Management consultancy activities	
7020	การบริการให้คำปรึกษา ด้านการบริหารจัดการ	10	74,632.4	27,461.3	2,436.5	21,084.7	33.3	3,906.8	44,472.9	2,782.3	31,223.5	600.0	3,932.5	4,431.0	1,503.7	-	2,698.2	Management consultancy activities	
70202	การบริการให้คำปรึกษาด้าน การบริหารจัดการทางการเงิน	1	D	D	D	D	D	D	D	D	D	D	D	D	D	D	D	Financial management consultancy activities	
70209	การบริการให้คำปรึกษาด้าน การบริหารจัดการอื่นๆ	9	73,328.8	26,461.3	1,436.5	21,084.7	33.3	3,906.8	44,169.3	2,782.3	31,223.5	600.0	3,632.5	4,427.4	1,503.7	-	2,698.2	Other management consultancy activities	

ตาราง 7 มูลค่าตามบัญชีของสินทรัพย์ของสถานประกอบการธุรกิจ ณ วันที่ 1 มกราคม 2554 จำแนกตามประเภทธุรกิจ (ต่อ)

TABLE 7 BOOK VALUE OF ASSETS OF BUSINESS ESTABLISHMENTS ON JANUARY 1, 2011 BY CATEGORY OF BUSINESS INDUSTRY (Cont'd)

(พันบาท In Thousand Baht)

รหัส Code	ประเภทธุรกิจ Number of establishments	จำนวน สถาน- ประกอบการ Number of establishments	มูลค่าตามบัญชีของสินทรัพย์ต้นงวด Book value of assets on Jan. 1, 2011																ประเภทธุรกิจ Category of business industry
			รวมทั้งสิ้น Total	สินทรัพย์หมุนเวียน Current assets			สินทรัพย์ถาวรสุทธิ Net fixed assets						สินทรัพย์อื่น ๆ Other assets						
				รวม Total	เงินสด Cash	ลูกหนี้การค้า (สุทธิ) Accounts receivable (net)	สินค้าคงเหลือ (สุทธิ) (สุทธิ) Stock or inventories (net)	สินทรัพย์ หมุนเวียนอื่นๆ Other current assets	รวม Total	ที่ดิน Land	อาคารและ สิ่งก่อสร้าง Building and construction	เครื่องจักร Machinery		ยานพาหนะ Vehicles	เครื่องใช้ สำนักงาน Office appliances	เครื่องมือ อื่นๆ Other Equipment	สินทรัพย์ ถาวรอื่น ๆ Other fixed assets		
71	กิจกรรมด้านสถาปัตยกรรม และวิศวกรรมรวมถึงการทดสอบ และการวิเคราะห์ทางเทคนิค	413	1,251,451.2	120,269.4	92,090.6	14,100.7	3,432.5	10,645.6	1,129,774.5	384,584.6	287,557.3	203,645.4	165,548.0	21,143.2	53,428.7	13,867.3	1,407.3	Architectural and engineering activities; technical testing and analysis	
711	กิจกรรมด้านสถาปัตยกรรม และวิศวกรรม และการให้คำปรึกษา ด้านเทคนิคที่เกี่ยวข้อง	130	417,567.3	66,268.4	39,367.0	13,544.4	3,232.5	10,124.5	350,565.0	108,176.3	63,576.7	68,199.1	87,309.3	7,694.3	4,909.9	10,699.5	733.9	Architectural and engineering activities and related technical consultancy	
7110	กิจกรรมด้านสถาปัตยกรรม และวิศวกรรม และการให้คำปรึกษา ด้านเทคนิคที่เกี่ยวข้อง	130	417,567.3	66,268.4	39,367.0	13,544.4	3,232.5	10,124.5	350,565.0	108,176.3	63,576.7	68,199.1	87,309.3	7,694.3	4,909.9	10,699.5	733.9	Architectural and engineering activities and related technical consultancy	
71101	กิจกรรมด้านสถาปัตยกรรม และการให้คำปรึกษาที่เกี่ยวข้อง	113	245,984.7	35,088.6	19,966.2	2,263.6	3,000.0	9,858.8	210,896.1	71,850.0	49,080.0	5,769.5	63,387.8	6,731.9	3,377.4	10,699.5	-	Architectural activities and related technical consultancy	
71102	กิจกรรมด้านวิศวกรรม และการให้คำปรึกษาที่เกี่ยวข้อง	8	54,305.2	20,315.5	8,774.7	11,280.8	-	260.0	33,924.6	8,726.3	6,584.2	2,429.6	15,149.0	518.0	517.5	-	65.2	Engineering activities and related technical consultancy	
71103	กิจกรรมด้านธรณีฟิสิกส์ ธรณีวิทยา และการให้คำปรึกษาที่เกี่ยวข้อง	9	117,277.4	10,864.3	10,626.1	-	232.5	5.7	105,744.3	27,600.0	7,912.5	60,000.0	8,772.5	444.4	1,015.0	-	668.8	Geophysical, geologic activities and related technical consultancy	
712	การทดสอบและวิเคราะห์ทางเทคนิค	283	833,883.9	54,001.0	52,723.5	556.4	200.0	521.1	779,209.5	276,408.3	223,980.7	135,446.3	78,238.7	13,448.9	48,518.7	3,167.9	673.4	Technical testing and analysis	
7120	การทดสอบและวิเคราะห์ทางเทคนิค	283	833,883.9	54,001.0	52,723.5	556.4	200.0	521.1	779,209.5	276,408.3	223,980.7	135,446.3	78,238.7	13,448.9	48,518.7	3,167.9	673.4	Technical testing and analysis	
71202	การตรวจสอบสภาพยานยนต์ทางเทคนิค	281	827,153.9	51,996.0	50,718.5	556.4	200.0	521.1	774,484.5	274,308.3	223,480.7	135,446.3	76,538.7	13,333.9	48,208.7	3,167.9	673.4	Technical inspection services of motor vehicles	
71209	การทดสอบและวิเคราะห์ทางเทคนิคอื่นๆ	2	D	D	D	D	D	D	D	D	D	D	D	D	D	D	D	Other technical testing and analysis	
72	การวิจัยและพัฒนาเชิงวิทยาศาสตร์	7	29,421.0	23,862.3	4,488.2	8,965.5	6.0	10,402.6	5,558.7	2,239.4	1,248.4	-	-	578.7	1,492.2	-	-	Scientific research and development	
721	การวิจัยและพัฒนาเชิงทดลองด้าน วิทยาศาสตร์ธรรมชาติและวิศวกรรม	6	27,826.1	23,156.3	3,788.2	8,965.5	-	10,402.6	4,669.8	2,000.0	1,000.0	-	-	177.5	1,492.2	-	-	Research and experimental development on natural sciences and engineering	
7210	การวิจัยและพัฒนาเชิงทดลองด้าน วิทยาศาสตร์ธรรมชาติและวิศวกรรม	6	27,826.1	23,156.3	3,788.2	8,965.5	-	10,402.6	4,669.8	2,000.0	1,000.0	-	-	177.5	1,492.2	-	-	Research and experimental development on natural sciences and engineering	
72101	การวิจัยและพัฒนาเชิงทดลองด้าน วิทยาศาสตร์ธรรมชาติ	5	24,826.1	23,156.3	3,788.2	8,965.5	-	10,402.6	1,669.8	-	-	-	-	177.5	1,492.2	-	-	Research and experimental development on natural sciences	
72102	การวิจัยและพัฒนาเชิงทดลองด้าน เทคโนโลยีชีวภาพ	1	D	D	D	D	D	D	D	D	D	D	D	D	D	D	D	D	Research and experimental development on biotechnology

ตาราง 7 มูลค่าตามบัญชีของสินทรัพย์ของสถานประกอบการธุรกิจ ณ วันที่ 1 มกราคม 2554 จำแนกตามประเภทธุรกิจ (ต่อ)

TABLE 7 BOOK VALUE OF ASSETS OF BUSINESS ESTABLISHMENTS ON JANUARY 1, 2011 BY CATEGORY OF BUSINESS INDUSTRY (Cont'd)

(พันบาท In Thousand Baht)

รหัส Code	ประเภทธุรกิจ Number of establishments	จำนวน สถาน- ประกอบการ Number of establishments	มูลค่าตามบัญชีของสินทรัพย์ต้นงวด Book value of assets on Jan. 1, 2011																สินทรัพย์อื่น ๆ Other assets	ประเภท Category of business industry
			รวมทั้งสิ้น Total	สินทรัพย์หมุนเวียน Current assets						สินทรัพย์ถาวรสุทธิ Net fixed assets						สินทรัพย์อื่น ๆ Other assets				
				รวม Total	เงินสด Cash	ลูกหนี้การค้า (สุทธิ) Accounts receivable (net)	สินค้าคงเหลือ (สุทธิ) Stock or inventories (net)	สินทรัพย์ หมุนเวียนอื่นๆ Other current assets	รวม Total	ที่ดิน Land	อาคารและ สิ่งก่อสร้าง Building and construction	เครื่องจักร Machinery	ยานพาหนะ Vehicles	เครื่องใช้ สำนักงาน Office appliances	เครื่องมือ อื่นๆ Other Equipment		สินทรัพย์ ถาวรอื่น ๆ Other fixed assets			
722	การวิจัยและพัฒนาเชิงทดลองด้าน สังคมศาสตร์และมนุษยศาสตร์	1	D	D	D	D	D	D	D	D	D	D	D	D	D	D	D	D	Research and experimental development on social sciences and humanities	
7220	การวิจัยและพัฒนาเชิงทดลองด้าน สังคมศาสตร์และมนุษยศาสตร์	1	D	D	D	D	D	D	D	D	D	D	D	D	D	D	D	D	Research and experimental development on social sciences and humanities	
72200	การวิจัยและพัฒนาเชิงทดลองด้าน สังคมศาสตร์และมนุษยศาสตร์	1	D	D	D	D	D	D	D	D	D	D	D	D	D	D	D	D	Research and experimental development on social sciences and humanities	
73	การโฆษณาและการวิจัยตลาด	1,034	1,512,503.8	251,071.4	129,091.0	28,885.2	88,089.0	5,006.2	1,232,863.0	369,161.7	280,394.2	153,055.2	291,997.7	47,037.1	85,659.1	5,557.9	28,569.4	Advertising and market research		
731	การโฆษณา	1,034	1,512,503.8	251,071.4	129,091.0	28,885.2	88,089.0	5,006.2	1,232,863.0	369,161.7	280,394.2	153,055.2	291,997.7	47,037.1	85,659.1	5,557.9	28,569.4	Advertising		
7310	การโฆษณา	1,034	1,512,503.8	251,071.4	129,091.0	28,885.2	88,089.0	5,006.2	1,232,863.0	369,161.7	280,394.2	153,055.2	291,997.7	47,037.1	85,659.1	5,557.9	28,569.4	Advertising		
73101	กิจกรรมของบริษัทโฆษณา	1,026	1,507,548.0	250,292.5	128,622.0	28,785.2	87,879.1	5,006.2	1,228,686.1	369,161.7	280,394.2	151,004.2	290,716.7	46,695.4	85,155.9	5,557.9	28,569.4	Advertising activities		
73102	กิจกรรมของตัวแทนขายสื่อโฆษณา	8	4,955.8	778.9	469.0	100.0	209.9	-	4,176.9	-	-	2,051.0	1,281.0	341.7	503.2	-	-	Media representation activities		
74	กิจกรรมทางวิชาชีพ วิทยาศาสตร์ และเทคโนโลยีอื่นๆ	1,267	2,593,315.1	236,318.0	130,798.1	13,024.3	80,819.4	11,676.1	2,328,861.4	911,541.0	696,189.7	155,389.0	288,609.0	60,213.3	216,098.6	820.9	28,135.6	Other professional, scientific and technical activities		
741	กิจกรรมการออกแบบเฉพาะด้าน	85	311,351.5	72,332.5	40,952.6	11,143.7	14,588.9	5,647.3	223,901.6	102,710.0	64,840.5	6,939.0	37,939.2	7,123.5	4,244.8	104.7	15,117.4	Specialized design activities		
7410	กิจกรรมการออกแบบเฉพาะด้าน	85	311,351.5	72,332.5	40,952.6	11,143.7	14,588.9	5,647.3	223,901.6	102,710.0	64,840.5	6,939.0	37,939.2	7,123.5	4,244.8	104.7	15,117.4	Specialized design activities		
74101	กิจกรรมการออกแบบตกแต่งภายใน	46	204,482.9	55,828.0	37,550.3	484.7	12,301.5	5,491.5	133,537.6	53,550.0	48,977.8	1,607.8	22,531.7	4,894.5	1,871.1	104.7	15,117.4	Interior decorators activities		
74109	กิจกรรมการออกแบบเฉพาะด้านอื่นๆ	39	106,868.5	16,504.5	3,402.3	10,659.1	2,287.4	155.8	90,364.0	49,160.0	15,862.7	5,331.2	15,407.5	2,229.0	2,373.7	-	-	Other specialized design activities		
742	กิจกรรมการถ่ายภาพ	1,120	2,180,327.5	158,302.8	87,112.5	1,644.2	65,997.7	3,548.3	2,009,008.1	764,348.0	605,825.3	141,624.5	236,504.9	48,894.6	211,094.6	716.2	13,016.6	Photographic activities		
7420	กิจกรรมการถ่ายภาพ	1,120	2,180,327.5	158,302.8	87,112.5	1,644.2	65,997.7	3,548.3	2,009,008.1	764,348.0	605,825.3	141,624.5	236,504.9	48,894.6	211,094.6	716.2	13,016.6	Photographic activities		
74200	กิจกรรมการถ่ายภาพ	1,120	2,180,327.5	158,302.8	87,112.5	1,644.2	65,997.7	3,548.3	2,009,008.1	764,348.0	605,825.3	141,624.5	236,504.9	48,894.6	211,094.6	716.2	13,016.6	Photographic activities		
749	กิจกรรมทางวิชาชีพ วิทยาศาสตร์ และเทคโนโลยีอื่นๆ ซึ่งมีได้จัดประเภท ไว้ในที่อื่น	62	101,636.1	5,682.8	2,733.1	236.4	232.8	2,480.5	95,951.8	44,483.0	25,523.9	6,825.5	14,164.9	4,195.3	759.2	-	1.6	Other professional, scientific and technical activities n.e.c.		
7490	กิจกรรมทางวิชาชีพ วิทยาศาสตร์ และเทคโนโลยีอื่นๆ ซึ่งมีได้จัดประเภท ไว้ในที่อื่น	62	101,636.1	5,682.8	2,733.1	236.4	232.8	2,480.5	95,951.8	44,483.0	25,523.9	6,825.5	14,164.9	4,195.3	759.2	-	1.6	Other professional, scientific and technical activities n.e.c.		
74901	กิจกรรมการแปลและล่าม	32	47,405.2	567.7	566.1	-	1.6	-	46,837.5	12,200.0	21,000.0	1,200.0	8,314.0	4,087.5	36.0	-	-	Translation and interpretation activities		
74902	การบริการให้คำปรึกษาด้านสิ่งแวดล้อม	1	D	D	D	D	D	D	D	D	D	D	D	D	D	D	D	Environmental consulting		
74909	กิจกรรมทางวิชาชีพ วิทยาศาสตร์ และเทคโนโลยีอื่นๆ ซึ่งมีได้จัดประเภท ไว้ในที่อื่น	29	50,521.6	2,242.1	1,914.9	96.0	231.2	-	48,277.9	31,446.6	4,523.9	5,625.5	5,850.9	107.8	723.2	-	1.6	Other professional, scientific and technical activities n.e.c.		

ตาราง 7 มูลค่าตามบัญชีของสินทรัพย์ของสถานประกอบการธุรกิจ ณ วันที่ 1 มกราคม 2554 จำแนกตามประเภทธุรกิจ (ต่อ)

TABLE 7 BOOK VALUE OF ASSETS OF BUSINESS ESTABLISHMENTS ON JANUARY 1, 2011 BY CATEGORY OF BUSINESS INDUSTRY (Cont'd)

(พันบาท In Thousand Baht)

รหัส Code	ประเภทธุรกิจ Category of business industry	จำนวน สถาน- ประกอบการ Number of establishments	มูลค่าตามบัญชีของสินทรัพย์ ณ วันที่ 1 มกราคม 2554 Book value of assets on Jan. 1, 2011															
			รวมทั้งสิ้น Total	สินทรัพย์หมุนเวียน Current assets						สินทรัพย์ถาวรสุทธิ Net fixed assets							สินทรัพย์อื่น ๆ Other assets	
				รวม Total	เงินสด Cash	ลูกหนี้การค้า (สุทธิ) Accounts receivable (net)	สินค้าคงเหลือ (สุทธิ) Stock or inventories (net)	สินทรัพย์ หมุนเวียนอื่นๆ Other current assets	รวม Total	ที่ดิน Land	อาคารและ สิ่งก่อสร้าง Building and construction	เครื่องจักร Machinery	ยานพาหนะ Vehicles	เครื่องใช้ สำนักงาน Office appliances	เครื่องมือ อื่นๆ Other Equipment	สินทรัพย์ ถาวรอื่น ๆ Other fixed assets		
77	กิจกรรมการให้เช่า	2,626	2,937,735.4	196,067.6	134,885.2	2,062.8	37,984.6	21,134.9	2,728,299.0	873,957.2	678,999.6	89,675.3	860,267.2	51,987.2	152,787.6	20,624.8	13,368.9	Rental and leasing activities
771	การให้เช่ายานยนต์	96	397,380.5	16,403.6	15,701.8	434.0	165.6	102.3	379,966.8	35,342.2	19,174.5	794.6	321,966.4	1,892.6	727.8	68.7	1,010.1	Renting and leasing of motor vehicles
7710	การให้เช่ายานยนต์	96	397,380.5	16,403.6	15,701.8	434.0	165.6	102.3	379,966.8	35,342.2	19,174.5	794.6	321,966.4	1,892.6	727.8	68.7	1,010.1	Renting and leasing of motor vehicles
77101	การให้เช่ายานยนต์ชนิดนั่งส่วนบุคคล รถกระบะ รถตู้ และรถขนาดเล็ก ที่คล้ายกัน	84	340,401.4	12,905.6	12,513.8	124.0	165.6	102.3	327,405.8	30,652.2	10,988.5	669.6	282,666.4	1,802.6	577.8	48.7	90.1	Renting of passenger car, pick-up truck, van and similar light motor vehicles
77109	การให้เช่ายานยนต์ชนิดรถบรรทุก และยานยนต์หนักอื่นๆ	12	56,979.1	3,498.0	3,188.0	310.0	-	-	52,561.1	4,690.0	8,186.1	125.0	39,300.0	90.0	150.0	20.0	920.0	Renting of trucks and other heavy motor vehicles
772	การให้เช่าของใช้ส่วนบุคคล และของใช้ในครัวเรือน	2,219	2,128,820.3	165,055.1	107,092.0	930.4	37,500.0	19,532.7	1,951,471.7	732,715.1	569,816.0	30,759.7	433,438.3	45,649.4	119,115.6	19,977.6	12,293.5	Renting and leasing of personal and household goods
7721	การให้เช่าเครื่องอุปโภคเพื่อ การนันทนาการและการกีฬา	23	23,535.5	529.0	509.2	-	-	19.7	23,006.5	8,749.8	6,295.2	69.6	6,570.2	201.0	924.7	196.0	-	Renting and leasing of recreational and sports goods
77210	การให้เช่าเครื่องอุปโภคเพื่อ การนันทนาการและการกีฬา	23	23,535.5	529.0	509.2	-	-	19.7	23,006.5	8,749.8	6,295.2	69.6	6,570.2	201.0	924.7	196.0	-	Renting and leasing of recreational and sports goods
7722	การให้เช่าสื่อบันทึกเสียงและภาพ	771	507,324.4	62,021.1	53,675.9	164.1	-	8,181.0	441,890.3	191,344.9	97,948.5	2,630.7	111,951.6	17,594.0	5,172.1	15,248.6	3,413.0	Renting of video tapes and disks
77220	การให้เช่าสื่อบันทึกเสียงและภาพ	771	507,324.4	62,021.1	53,675.9	164.1	-	8,181.0	441,890.3	191,344.9	97,948.5	2,630.7	111,951.6	17,594.0	5,172.1	15,248.6	3,413.0	Renting of video tapes and disks
7729	การให้เช่าของใช้ส่วนบุคคล และของใช้ในครัวเรือนอื่นๆ	1,425	1,597,960.5	102,505.1	52,906.9	766.3	37,500.0	11,331.9	1,486,574.9	532,620.4	465,572.3	28,059.4	314,916.5	27,854.4	113,018.8	4,533.0	8,880.5	Renting and leasing of other personal and household goods
77291	การให้เช่าหนังสือ	443	314,606.9	16,965.4	16,628.1	70.3	-	267.0	295,538.2	104,633.9	93,882.4	-	83,830.9	10,899.5	2,165.9	125.6	2,103.3	Renting and leasing of books
77299	การให้เช่าของใช้ส่วนบุคคล และของใช้ในครัวเรือนอื่นๆ ซึ่งมิได้จัดประเภทไว้ในที่อื่น	982	1,283,353.6	85,539.7	36,278.8	695.9	37,500.0	11,065.0	1,191,036.7	427,986.5	371,689.9	28,059.4	231,085.6	16,955.0	110,852.9	4,407.4	6,777.3	Renting and leasing of other personal and household goods, n.e.c.
773	การให้เช่าเครื่องจักร อุปกรณ์ และสินค้าที่จับต้องได้อื่นๆ	308	400,468.6	14,508.9	12,041.4	648.5	319.0	1,500.0	385,894.5	101,900.0	84,009.0	58,033.0	104,762.4	4,357.2	32,254.3	578.5	65.3	Renting and leasing of other machinery, equipment and tangible goods
7730	การให้เช่าเครื่องจักร อุปกรณ์ และสินค้าที่จับต้องได้อื่นๆ	308	400,468.6	14,508.9	12,041.4	648.5	319.0	1,500.0	385,894.5	101,900.0	84,009.0	58,033.0	104,762.4	4,357.2	32,254.3	578.5	65.3	Renting and leasing of other machinery, equipment and tangible goods
77301	การให้เช่าเครื่องอุปโภคขนส่ง ทางบก (ยกเว้นยานยนต์)	10	11,643.3	285.7	285.7	-	-	-	11,357.6	7,399.9	2,946.6	-	980.7	24.0	6.4	-	-	Renting and leasing of land-transport equipment (other than motor vehicles)
77304	การให้เช่าเครื่องจักรและอุปกรณ์ ทางการเกษตรและการป่าไม้	18	24,959.5	1,211.5	1,207.5	-	4.0	-	23,748.0	2,460.0	5,162.5	4,620.0	11,312.0	-	193.5	-	-	Renting and leasing of agricultural and forestry machinery and equipment

ตาราง 7 มูลค่าตามบัญชีของสินทรัพย์ของสถานประกอบการธุรกิจ ณ วันที่ 1 มกราคม 2554 จำแนกตามประเภทธุรกิจ (ต่อ)

TABLE 7 BOOK VALUE OF ASSETS OF BUSINESS ESTABLISHMENTS ON JANUARY 1, 2011 BY CATEGORY OF BUSINESS INDUSTRY (Cont'd)

(พันบาท In Thousand Baht)

รหัส Code	ประเภทธุรกิจ Number of establishments	จำนวน สถาน- ประกอบการ Number of establishments	มูลค่าตามบัญชีของสินทรัพย์ต้นงวด Book value of assets on Jan. 1, 2011															สินทรัพย์อื่น ๆ Other assets	ประเภทธุรกิจ Category of business industry
			รวมทั้งสิ้น Total	สินทรัพย์หมุนเวียน Current assets							สินทรัพย์ถาวรสุทธิ Net fixed assets								
				รวม Total	เงินสด Cash	ลูกหนี้การค้า (สุทธิ) Accounts receivable (net)	สินค้าคงเหลือ (สุทธิ) Stock or inventories (net)	สินทรัพย์ หมุนเวียนอื่นๆ Other current assets	รวม Total	ที่ดิน Land	อาคารและ สิ่งก่อสร้าง Building and construction	เครื่องจักร Machinery	ยานพาหนะ Vehicles	เครื่องใช้ สำนักงาน Office appliances	เครื่องมือ อื่นๆ Other Equipment	สินทรัพย์ ถาวรอื่น ๆ Other fixed assets			
77305	การให้เช่าเครื่องจักรและอุปกรณ์ในการก่อสร้างและงานวิศวกรรมโยธา	29	105,311.4	4,032.7	3,136.7	596.0	300.0	-	101,278.7	21,813.3	9,546.8	52,030.6	14,412.2	1,055.7	2,420.1	-	-	Renting and leasing of construction and civil-engineering machinery and equipment	
77306	การให้เช่าเครื่องจักรและอุปกรณ์สำนักงาน	8	10,129.0	433.0	433.0	-	-	-	9,696.0	3,220.0	3,350.0	-	1,915.0	1,191.0	20.0	-	-	Renting and leasing of office machinery and equipment	
77309	การให้เช่าเครื่องจักร อุปกรณ์ และสินค้าที่จับต้องได้อื่นๆ ซึ่งมีได้จับประเภทไว้ในที่อื่น	243	248,425.5	8,546.1	6,978.6	52.5	15.0	1,500.0	239,814.1	67,006.7	63,003.1	1,382.4	76,142.6	2,086.5	29,614.3	578.5	65.3	Renting and leasing of other machinery, equipment and tangible goods, n.e.c	
774	สัญญาเช่าค่านิมนงานผลิตภัณฑ์ที่มีทรัพย์สินทางปัญญาหรือผลิตภัณฑ์ที่คล้ายกัน (ยกเว้นงานที่มีลิขสิทธิ์)	3	D	D	D	D	D	D	D	D	D	D	D	D	D	D	D	Leasing of intellectual property and similar products (except copyrighted works)	
7740	สัญญาเช่าค่านิมนงานผลิตภัณฑ์ที่มีทรัพย์สินทางปัญญาหรือผลิตภัณฑ์ที่คล้ายกัน (ยกเว้นงานที่มีลิขสิทธิ์)	3	D	D	D	D	D	D	D	D	D	D	D	D	D	D	D	Leasing of intellectual property and similar products (except copyrighted works)	
77400	สัญญาเช่าค่านิมนงานผลิตภัณฑ์ที่มีทรัพย์สินทางปัญญาหรือผลิตภัณฑ์ที่คล้ายกัน (ยกเว้นงานที่มีลิขสิทธิ์)	3	D	D	D	D	D	D	D	D	D	D	D	D	D	D	D	Leasing of intellectual property and similar products (except copyrighted works)	
78	กิจกรรมการจ้างงาน	38	101,586.7	59,618.9	17,586.1	7,670.3	21.0	34,341.5	41,967.7	15,800.0	8,933.5	570.0	14,010.0	2,276.4	377.8	-	-	Employment activities	
781	กิจกรรมของสำนักงานหรือตัวแทนจัดหางาน	28	49,297.7	17,721.3	12,014.7	384.8	21.0	5,300.8	31,576.4	11,600.0	8,540.0	200.0	9,250.0	1,867.8	118.6	-	-	Activities of employment placement agencies	
7810	กิจกรรมของสำนักงานหรือตัวแทนจัดหางาน	28	49,297.7	17,721.3	12,014.7	384.8	21.0	5,300.8	31,576.4	11,600.0	8,540.0	200.0	9,250.0	1,867.8	118.6	-	-	Activities of employment placement agencies	
78109	กิจกรรมของสำนักงานหรือตัวแทนจัดหางานอื่นๆ	28	49,297.7	17,721.3	12,014.7	384.8	21.0	5,300.8	31,576.4	11,600.0	8,540.0	200.0	9,250.0	1,867.8	118.6	-	-	Activities of other employment placement agencies	
782	กิจกรรมของสำนักงานหรือตัวแทนจัดหางานชั่วคราว	10	52,289.0	41,897.6	5,571.4	7,285.5	-	29,040.7	10,391.3	4,200.0	393.5	370.0	4,760.0	408.6	259.2	-	-	Temporary employment agency activities	
7820	กิจกรรมของสำนักงานหรือตัวแทนจัดหางานชั่วคราว	10	52,289.0	41,897.6	5,571.4	7,285.5	-	29,040.7	10,391.3	4,200.0	393.5	370.0	4,760.0	408.6	259.2	-	-	Temporary employment agency activities	
78200	กิจกรรมของสำนักงานหรือตัวแทนจัดหางานชั่วคราว	10	52,289.0	41,897.6	5,571.4	7,285.5	-	29,040.7	10,391.3	4,200.0	393.5	370.0	4,760.0	408.6	259.2	-	-	Temporary employment agency activities	

ตาราง 7 มูลค่าตามบัญชีของสินทรัพย์ของสถานประกอบการธุรกิจ ณ วันที่ 1 มกราคม 2554 จำแนกตามประเภทธุรกิจ (ต่อ)

TABLE 7 BOOK VALUE OF ASSETS OF BUSINESS ESTABLISHMENTS ON JANUARY 1, 2011 BY CATEGORY OF BUSINESS INDUSTRY (Cont'd)

(พันบาท In Thousand Baht)

รหัส Code	ประเภทธุรกิจ Number of establishments	จำนวน สถาน- ประกอบการ Number of establishments	มูลค่าตามบัญชีของสินทรัพย์ต้นงวด Book value of assets on Jan. 1, 2011																สินทรัพย์อื่น ๆ Other assets	ประเภทธุรกิจ Category of business industry
			รวมทั้งสิ้น Total	สินทรัพย์หมุนเวียน Current assets			สินทรัพย์ถาวรสุทธิ Net fixed assets						สินทรัพย์อื่น ๆ Other assets							
				รวม Total	เงินสด Cash	ลูกหนี้การค้า (สุทธิ) Accounts receivable (net)	สินค้าคงเหลือ (สุทธิ) Stock or inventories (net)	สินทรัพย์ หมุนเวียนอื่นๆ Other current assets	รวม Total	ที่ดิน Land	อาคารและ สิ่งก่อสร้าง Building and construction	เครื่องจักร Machinery		ยานพาหนะ Vehicles	เครื่องใช้ สำนักงาน Office appliances	เครื่องมือ อื่นๆ Other Equipment	สินทรัพย์ ถาวรอื่น ๆ Other fixed assets			
79	กิจกรรมของตัวแทนธุรกิจท่องเที่ยว การจัดนำเที่ยว การบริการสำรอง และกิจกรรมที่เกี่ยวข้อง	897	2,131,562.7	323,428.4	217,146.2	62,053.2	33.0	44,196.1	1,807,443.4	513,215.3	271,379.0	84.0	823,496.2	44,427.2	34,651.5	120,190.2	690.8	Travel agency, tour operator, reservation service and related activities		
791	กิจกรรมของตัวแทนธุรกิจท่องเที่ยว และการจัดนำเที่ยว	880	2,107,901.9	321,118.6	214,836.3	62,053.2	33.0	44,196.1	1,786,333.2	510,890.3	270,854.0	84.0	805,691.2	43,972.0	34,651.5	120,190.2	450.1	Travel agency and tour operator activities		
7911	กิจกรรมของตัวแทนธุรกิจท่องเที่ยว	344	645,897.7	69,524.5	39,444.4	12,397.2	33.0	17,649.9	575,923.1	210,430.3	62,502.7	84.0	163,294.4	20,279.7	1,168.7	118,163.3	450.1	Travel agency activities		
79110	กิจกรรมของตัวแทนธุรกิจท่องเที่ยว	344	645,897.7	69,524.5	39,444.4	12,397.2	33.0	17,649.9	575,923.1	210,430.3	62,502.7	84.0	163,294.4	20,279.7	1,168.7	118,163.3	450.1	Travel agency activities		
7912	กิจกรรมการจัดนำเที่ยว	536	1,462,004.3	251,594.1	175,391.9	49,656.0	-	26,546.2	1,210,410.1	300,460.0	208,351.4	-	642,396.8	23,692.3	33,482.8	2,026.8	-	Tour operator activities		
79120	กิจกรรมการจัดนำเที่ยว	536	1,462,004.3	251,594.1	175,391.9	49,656.0	-	26,546.2	1,210,410.1	300,460.0	208,351.4	-	642,396.8	23,692.3	33,482.8	2,026.8	-	Tour operator activities		
799	กิจกรรมบริการสำรองอื่นๆ และกิจกรรมที่เกี่ยวข้อง	17	23,660.8	2,309.8	2,309.8	-	-	-	21,110.2	2,325.0	525.0	-	17,805.0	455.2	-	-	240.7	Other reservation service and related activities		
7990	กิจกรรมบริการสำรองอื่นๆ และกิจกรรมที่เกี่ยวข้อง	17	23,660.8	2,309.8	2,309.8	-	-	-	21,110.2	2,325.0	525.0	-	17,805.0	455.2	-	-	240.7	Other reservation service and related activities		
79901	กิจกรรมของมัคคุเทศก์	3	D	D	D	D	D	D	D	D	D	D	D	D	D	D	D	D	Activities of tourist guides	
79909	กิจกรรมบริการสำรองอื่นๆ และกิจกรรมที่เกี่ยวข้อง ซึ่งมิได้จัดประเภทไว้ในที่อื่น	14	18,274.6	1,633.3	1,633.3	-	-	-	16,400.5	-	-	-	16,050.0	350.5	-	-	240.7	Other reservation service and related activities, n.e.c		
80	การบริการรักษาความปลอดภัย และการสืบสวน	106	384,922.8	199,716.6	104,973.7	37,325.9	16,509.6	40,907.4	166,419.6	55,458.0	37,112.0	761.5	53,900.7	13,330.0	5,828.1	29.3	18,786.6	Security and investigation activities		
801	การบริการรักษาความปลอดภัย ส่วนบุคคล	57	322,788.1	183,827.7	93,787.9	36,662.2	14,160.0	39,217.7	120,193.8	46,688.0	33,437.0	472.0	26,371.8	11,384.8	1,837.1	3.0	18,766.6	Private security activities		
8010	การบริการรักษาความปลอดภัย ส่วนบุคคล	57	322,788.1	183,827.7	93,787.9	36,662.2	14,160.0	39,217.7	120,193.8	46,688.0	33,437.0	472.0	26,371.8	11,384.8	1,837.1	3.0	18,766.6	Private security activities		
80100	การบริการรักษาความปลอดภัย ส่วนบุคคล	57	322,788.1	183,827.7	93,787.9	36,662.2	14,160.0	39,217.7	120,193.8	46,688.0	33,437.0	472.0	26,371.8	11,384.8	1,837.1	3.0	18,766.6	Private security activities		
802	การบริการระบบรักษาความปลอดภัย	49	62,134.7	15,888.8	11,185.8	663.8	2,349.6	1,689.7	46,225.8	8,770.0	3,675.0	289.5	27,528.9	1,945.2	3,991.0	26.3	20.0	Security systems service activities		
8020	การบริการระบบรักษาความปลอดภัย	49	62,134.7	15,888.8	11,185.8	663.8	2,349.6	1,689.7	46,225.8	8,770.0	3,675.0	289.5	27,528.9	1,945.2	3,991.0	26.3	20.0	Security systems service activities		
80200	การบริการระบบรักษาความปลอดภัย	49	62,134.7	15,888.8	11,185.8	663.8	2,349.6	1,689.7	46,225.8	8,770.0	3,675.0	289.5	27,528.9	1,945.2	3,991.0	26.3	20.0	Security systems service activities		

ตาราง 7 มูลค่าตามบัญชีของสินทรัพย์ของสถานประกอบการธุรกิจ ณ วันที่ 1 มกราคม 2554 จำแนกตามประเภทธุรกิจ (ต่อ)

TABLE 7 BOOK VALUE OF ASSETS OF BUSINESS ESTABLISHMENTS ON JANUARY 1, 2011 BY CATEGORY OF BUSINESS INDUSTRY (Cont'd)

(พันบาท In Thousand Baht)

รหัส Code	ประเภทธุรกิจ Category of business industry	จำนวน สถาน- ประกอบการ Number of establishments	มูลค่าตามบัญชีของสินทรัพย์ต้นงวด Book value of assets on Jan. 1, 2011															สินทรัพย์อื่น ๆ Other assets	สินทรัพย์อื่น ๆ Other assets	ประเภทธุรกิจ Category of business industry
			รวมทั้งสิ้น Total	สินทรัพย์หมุนเวียน Current assets						สินทรัพย์ถาวรสุทธิ Net fixed assets										
				รวม Total	เงินสด Cash	ลูกหนี้การค้า (สุทธิ) Accounts receivable (net)	สินค้าคงเหลือ (สุทธิ) Stock or inventories (net)	สินทรัพย์ หมุนเวียนอื่นๆ Other current assets	รวม Total	ที่ดิน Land	อาคารและ สิ่งก่อสร้าง Building and construction	เครื่องจักร Machinery	ยานพาหนะ Vehicles	เครื่องใช้ สำนักงาน Office appliances	เครื่องมือ อื่นๆ Other Equipment	สินทรัพย์ ถาวรอื่น ๆ Other fixed assets				
81	กิจกรรมการบริการสำหรับอาคาร และภูมิทัศน์	102	245,152.0	92,824.5	40,320.1	36,140.5	8,737.0	7,627.0	152,174.9	47,245.9	35,508.5	5,041.9	50,438.4	9,208.3	4,558.1	173.9	152.6	Services to buildings and landscape activities		
812	การบริการทำความสะอาด	71	207,160.5	87,715.2	38,597.6	36,040.5	5,450.1	7,627.0	119,292.7	33,928.3	27,908.3	4,886.9	39,712.6	8,885.7	3,797.1	173.9	152.6	Cleaning activities		
8121	การบริการทำความสะอาดทั่วไป สำหรับอาคาร	37	124,294.3	67,706.2	32,492.1	28,119.6	1,550.0	5,544.4	56,588.1	18,406.3	12,405.3	2,418.0	18,235.6	2,575.1	2,373.9	173.9	-	General cleaning of buildings		
81210	การบริการทำความสะอาดทั่วไป สำหรับอาคาร	37	124,294.3	67,706.2	32,492.1	28,119.6	1,550.0	5,544.4	56,588.1	18,406.3	12,405.3	2,418.0	18,235.6	2,575.1	2,373.9	173.9	-	General cleaning of buildings		
8129	การบริการทำความสะอาดสำหรับ อาคารและอุตสาหกรรมอื่นๆ	34	82,866.1	20,009.0	6,105.5	7,920.9	3,900.0	2,082.5	62,704.6	15,522.0	15,503.0	2,468.9	21,477.0	6,310.6	1,423.1	-	152.6	Other building and industrial cleaning activities		
81292	การบริการทำความสะอาดภายใน ที่ใช้ความชำนาญเฉพาะด้าน	1	D	D	D	D	D	D	D	D	D	D	D	D	D	D	D	Specialized interior cleaning activities for buildings		
81293	การบริการฆ่าเชื้อและกำจัด	33	82,296.1	19,959.0	6,055.5	7,920.9	3,900.0	2,082.5	62,184.6	15,422.0	15,353.0	2,468.9	21,257.0	6,310.6	1,373.1	-	152.6	Disinfecting and exterminating activities		
813	การบริการดูแลและบำรุงรักษาภูมิทัศน์	31	37,991.6	5,109.4	1,722.5	100.0	3,286.9	-	32,882.2	13,317.5	7,600.2	155.0	10,725.9	322.6	761.0	-	-	Landscape care and maintenance service activities		
8130	การบริการดูแลและบำรุงรักษาภูมิทัศน์	31	37,991.6	5,109.4	1,722.5	100.0	3,286.9	-	32,882.2	13,317.5	7,600.2	155.0	10,725.9	322.6	761.0	-	-	Landscape care and maintenance service activities		
81300	การบริการดูแลและบำรุงรักษาภูมิทัศน์	31	37,991.6	5,109.4	1,722.5	100.0	3,286.9	-	32,882.2	13,317.5	7,600.2	155.0	10,725.9	322.6	761.0	-	-	Landscape care and maintenance service activities		
82	การบริการด้านการบริหาร และสนับสนุนการดำเนินงาน ของสำนักงานและกิจกรรมอื่นๆ ที่สนับสนุนทางธุรกิจ	3,389	3,920,080.4	391,451.9	322,695.4	36,121.7	3,397.2	29,237.6	3,496,270.6	1,094,826.1	1,023,854.3	209,038.3	760,060.8	227,236.9	176,387.5	4,866.7	32,357.9	Office administrative, office support and other business support activities		
821	การบริการด้านการบริหารและ สนับสนุนการดำเนินงานของสำนักงาน	2,815	2,667,831.5	156,995.1	150,950.7	4,207.7	1,315.4	521.3	2,492,154.1	698,500.9	705,473.0	176,023.7	552,170.9	201,156.9	157,690.8	1,137.8	18,682.4	Office administrative and support activities		
8211	การบริการด้านการบริหารสำนักงาน แบบเบ็ดเสร็จ	1	D	D	D	D	D	D	D	D	D	D	D	D	D	D	D	Combined office administrative service activities		
82110	การบริการด้านการบริหารสำนักงาน แบบเบ็ดเสร็จ	1	D	D	D	D	D	D	D	D	D	D	D	D	D	D	D	Combined office administrative service activities		
8219	การถ่ายเอกสาร การเตรียมเอกสาร และกิจกรรมเฉพาะด้านอื่นๆ ที่สนับสนุนการดำเนินงานสำนักงาน	2,814	2,662,465.3	156,984.1	150,940.7	4,207.7	1,314.4	521.3	2,486,798.9	695,500.9	703,973.0	176,023.7	551,320.9	201,156.7	157,685.8	1,137.8	18,682.4	Photocopying, document preparation and other specialized office support activities		

ตาราง 7 มูลค่าตามบัญชีของสินทรัพย์ของสถานประกอบการธุรกิจ ณ วันที่ 1 มกราคม 2554 จำแนกตามประเภทธุรกิจ (ต่อ)

TABLE 7 BOOK VALUE OF ASSETS OF BUSINESS ESTABLISHMENTS ON JANUARY 1, 2011 BY CATEGORY OF BUSINESS INDUSTRY (Cont'd)

(พันบาท In Thousand Baht)

รหัส Code	ประเภทธุรกิจ Number of establishments	จำนวน สถาน- ประกอบการ Number of establishments	มูลค่าตามบัญชีของสินทรัพย์ต้นงวด Book value of assets on Jan. 1, 2011																สินทรัพย์อื่น ๆ Other assets	ประเภทธุรกิจ Category of business industry
			รวมทั้งสิ้น Total	สินทรัพย์หมุนเวียน Current assets						สินทรัพย์ถาวรสุทธิ Net fixed assets										
				รวม Total	เงินสด Cash	ลูกหนี้การค้า (สุทธิ) Accounts receivable (net)	สินค้าคงเหลือ (สุทธิ) Stock or inventories (net)	สินทรัพย์ หมุนเวียนอื่นๆ Other current assets	รวม Total	ที่ดิน Land	อาคารและ สิ่งก่อสร้าง Building and construction	เครื่องจักร Machinery	ยานพาหนะ Vehicles	เครื่องใช้ สำนักงาน Office appliances	เครื่องมือ อื่นๆ Other Equipment	สินทรัพย์ ถาวรอื่น ๆ Other fixed assets				
82191	การถ่ายเอกสาร	2,630	2,351,403.2	130,617.2	127,494.9	2,627.0	91.4	403.9	2,202,103.7	598,881.6	600,813.0	154,502.0	516,577.3	176,816.4	153,449.8	1,063.6	18,682.4	Photocopying activities		
82199	การเตรียมเอกสารและกิจกรรม เฉพาะด้านอื่นๆ ที่สนับสนุนการ ดำเนินงานสำนักงาน	184	311,062.1	26,366.9	23,445.9	1,580.7	1,223.0	117.4	284,695.2	96,619.3	103,160.0	21,521.6	34,743.7	24,340.2	4,236.0	74.3	-	Document preparation and other specialized office support activities		
<b>822</b>	<b>กิจกรรมศูนย์บริการลูกค้าทางโทรศัพท์</b>	<b>2</b>	<b>D</b>	<b>D</b>	<b>D</b>	<b>D</b>	<b>D</b>	<b>D</b>	<b>D</b>	<b>D</b>	<b>D</b>	<b>D</b>	<b>D</b>	<b>D</b>	<b>D</b>	<b>D</b>	<b>D</b>	<b>Activities of call centres</b>		
8220	กิจกรรมศูนย์บริการลูกค้าทางโทรศัพท์	2	D	D	D	D	D	D	D	D	D	D	D	D	D	D	D	Activities of call centres		
82200	กิจกรรมศูนย์บริการลูกค้าทางโทรศัพท์	2	D	D	D	D	D	D	D	D	D	D	D	D	D	D	D	Activities of call centres		
<b>823</b>	<b>การจัดการประชุมและการแสดงสินค้า</b>	<b>13</b>	<b>48,557.3</b>	<b>21,655.4</b>	<b>10,213.1</b>	<b>6,400.3</b>	<b>-</b>	<b>5,042.0</b>	<b>20,123.2</b>	<b>-</b>	<b>4,732.9</b>	<b>-</b>	<b>12,492.0</b>	<b>2,561.7</b>	<b>336.5</b>	<b>-</b>	<b>6,778.7</b>	<b>Organization of conventions and trade shows</b>		
8230	การจัดการประชุมและการแสดงสินค้า	13	48,557.3	21,655.4	10,213.1	6,400.3	-	5,042.0	20,123.2	-	4,732.9	-	12,492.0	2,561.7	336.5	-	6,778.7	Organization of conventions and trade shows		
82301	การจัดการประชุม	1	D	D	D	D	D	D	D	D	D	D	D	D	D	D	D	Organization of conventions		
82302	การจัดการแสดงสินค้า	12	47,647.3	21,555.4	10,113.1	6,400.3	-	5,042.0	19,313.2	-	4,732.9	-	12,142.0	2,301.7	136.5	-	6,778.7	Organization of trade shows		
<b>829</b>	<b>กิจกรรมบริการสนับสนุนทางธุรกิจ ซึ่งมิได้จัดประเภทไว้ในที่อื่น</b>	<b>559</b>	<b>1,192,620.3</b>	<b>212,490.2</b>	<b>161,327.9</b>	<b>25,513.7</b>	<b>1,974.3</b>	<b>23,674.3</b>	<b>973,233.3</b>	<b>396,325.1</b>	<b>313,648.4</b>	<b>33,014.6</b>	<b>185,210.3</b>	<b>22,945.8</b>	<b>18,360.2</b>	<b>3,728.8</b>	<b>6,896.8</b>	<b>Business support service activities n.e.c.</b>		
8291	กิจกรรมของตัวแทนจัดเก็บเงิน และการบริการข้อมูลเครดิต	17	18,199.5	3,517.1	3,517.1	-	-	-	14,682.4	6,455.0	4,210.3	-	2,905.0	908.1	204.0	-	-	Activities of collection agencies and credit bureaus		
82911	กิจกรรมของตัวแทนจัดเก็บเงิน	17	18,199.5	3,517.1	3,517.1	-	-	-	14,682.4	6,455.0	4,210.3	-	2,905.0	908.1	204.0	-	-	Activities of collection agencies		
8292	กิจกรรมการบรรจุหีบห่อ	15	108,580.5	43,975.5	33,784.0	3,526.3	1,574.3	5,090.9	64,605.1	12,725.0	6,269.4	23,676.9	10,403.8	1,510.8	6,370.8	3,648.3	-	Packaging activities		
82920	กิจกรรมการบรรจุหีบห่อ	15	108,580.5	43,975.5	33,784.0	3,526.3	1,574.3	5,090.9	64,605.1	12,725.0	6,269.4	23,676.9	10,403.8	1,510.8	6,370.8	3,648.3	-	Packaging activities		
8299	กิจกรรมการบริการอื่นๆ ที่สนับสนุน ทางธุรกิจ ซึ่งมิได้จัดประเภทไว้ในที่อื่น	527	1,065,840.3	164,997.6	124,026.8	21,987.4	400.0	18,583.4	893,945.9	377,145.1	303,168.7	9,337.8	171,901.5	20,526.9	11,785.4	80.5	6,896.8	Other business support service activities n.e.c.		
82990	กิจกรรมการบริการอื่นๆ ที่สนับสนุน ทางธุรกิจ ซึ่งมิได้จัดประเภทไว้ในที่อื่น	527	1,065,840.3	164,997.6	124,026.8	21,987.4	400.0	18,583.4	893,945.9	377,145.1	303,168.7	9,337.8	171,901.5	20,526.9	11,785.4	80.5	6,896.8	Other business support service activities n.e.c.		
<b>90</b>	<b>กิจกรรมการสร้างสรรค์ศิลปะ และความบันเทิง</b>	<b>2,035</b>	<b>1,878,039.8</b>	<b>97,128.3</b>	<b>86,663.2</b>	<b>283.0</b>	<b>100.0</b>	<b>10,082.0</b>	<b>1,773,825.4</b>	<b>408,644.0</b>	<b>401,853.8</b>	<b>17,432.6</b>	<b>619,687.9</b>	<b>18,139.9</b>	<b>306,961.0</b>	<b>1,106.2</b>	<b>7,086.1</b>	<b>Creative, arts and entertainment activities</b>		
<b>900</b>	<b>กิจกรรมการสร้างสรรค์ศิลปะ และความบันเทิง</b>	<b>2,035</b>	<b>1,878,039.8</b>	<b>97,128.3</b>	<b>86,663.2</b>	<b>283.0</b>	<b>100.0</b>	<b>10,082.0</b>	<b>1,773,825.4</b>	<b>408,644.0</b>	<b>401,853.8</b>	<b>17,432.6</b>	<b>619,687.9</b>	<b>18,139.9</b>	<b>306,961.0</b>	<b>1,106.2</b>	<b>7,086.1</b>	<b>Creative, arts and entertainment activities</b>		
9000	กิจกรรมการสร้างสรรค์ศิลปะ และความบันเทิง	2,035	1,878,039.8	97,128.3	86,663.2	283.0	100.0	10,082.0	1,773,825.4	408,644.0	401,853.8	17,432.6	619,687.9	18,139.9	306,961.0	1,106.2	7,086.1	Creative, arts and entertainment activities		
90001	กิจกรรมการสร้างสรรค์ศิลปะ	74	68,870.6	5,128.6	5,016.6	12.0	100.0	-	63,742.0	20,928.8	23,873.0	303.3	15,712.1	1,193.6	1,731.3	-	-	Creative and arts activities		
90002	กิจกรรมด้านความบันเทิง	1,961	1,809,169.2	91,999.6	81,646.6	271.0	-	10,082.0	1,710,083.5	387,715.2	377,980.8	17,129.3	603,975.9	16,946.3	305,229.7	1,106.2	7,086.1	Entertainment activities		



ตาราง 7 มูลค่าตามบัญชีของสินทรัพย์ของสถานประกอบการธุรกิจ ณ วันที่ 1 มกราคม 2554 จำแนกตามประเภทธุรกิจ (ต่อ)

TABLE 7 BOOK VALUE OF ASSETS OF BUSINESS ESTABLISHMENTS ON JANUARY 1, 2011 BY CATEGORY OF BUSINESS INDUSTRY (Cont'd)

(พันบาท In Thousand Baht)

รหัส Code	ประเภทธุรกิจ Number of establishments	จำนวน สถาน- ประกอบการ Number of establishments	มูลค่าตามบัญชีของสินทรัพย์ต้นงวด Book value of assets on Jan. 1, 2011															สินทรัพย์อื่น ๆ Other assets	ประเภทธุรกิจ Category of business industry
			รวมทั้งสิ้น Total	สินทรัพย์หมุนเวียน Current assets						สินทรัพย์ถาวรสุทธิ Net fixed assets									
				รวม Total	เงินสด Cash	ลูกหนี้การค้า (สุทธิ) Accounts receivable (net)	สินค้าคงเหลือ (สุทธิ) Stock or inventories (net)	สินทรัพย์ หมุนเวียนอื่นๆ Other current assets	รวม Total	ที่ดิน Land	อาคารและ สิ่งก่อสร้าง Building and construction	เครื่องจักร Machinery	ยานพาหนะ Vehicles	เครื่องใช้ สำนักงาน Office appliances	เครื่องมือ อื่นๆ Other Equipment	สินทรัพย์ ถาวรอื่น ๆ Other fixed assets			
92	กิจกรรมการพนันและการเสี่ยงโชค	320	383,708.9	151,359.5	103,766.5	259.9	1,999.1	45,334.0	232,323.5	98,714.3	97,548.6	-	34,104.3	1,641.0	311.3	4.0	25.9	Gambling and betting activities	
920	กิจกรรมการพนันและการเสี่ยงโชค	320	383,708.9	151,359.5	103,766.5	259.9	1,999.1	45,334.0	232,323.5	98,714.3	97,548.6	-	34,104.3	1,641.0	311.3	4.0	25.9	Gambling and betting activities	
9200	กิจกรรมการพนันและการเสี่ยงโชค	320	383,708.9	151,359.5	103,766.5	259.9	1,999.1	45,334.0	232,323.5	98,714.3	97,548.6	-	34,104.3	1,641.0	311.3	4.0	25.9	Gambling and betting activities	
92001	การดำเนินงานเกี่ยวกับสลากกินแบ่ง	314	381,182.7	150,465.5	102,892.5	259.9	1,979.1	45,334.0	230,691.3	98,279.3	96,848.6	-	33,789.1	1,559.0	211.3	4.0	25.9	Operation of lottery	
92009	กิจกรรมการพนันและการเสี่ยงโชคอื่นๆ	6	2,526.2	894.0	874.0	-	20.0	-	1,632.2	435.0	700.0	-	315.2	82.0	100.0	-	-	Other gambling and betting activities	
93	กิจกรรมด้านการศึกษา ความบันเทิง และการนันทนาการ	2,926	6,410,379.3	636,217.2	290,289.5	261,413.1	69,279.4	15,235.2	5,744,868.2	2,396,460.1	1,553,062.7	183,326.9	609,191.9	335,798.6	454,623.7	212,404.4	29,293.9	Sports activities and amusement and recreation activities	
931	กิจกรรมด้านการศึกษา	855	4,276,626.9	443,128.7	141,300.3	261,413.1	25,373.6	15,041.7	3,821,132.4	1,835,198.9	949,388.5	160,179.0	299,592.6	75,696.5	310,564.9	190,511.9	12,365.9	Sports activities	
9311	การดำเนินงานเกี่ยวกับสิ่งอำนวยความสะดวกด้านการศึกษา	772	3,939,641.6	427,602.1	129,355.1	261,401.1	21,804.2	15,041.7	3,499,683.6	1,591,319.3	890,856.3	159,781.6	283,149.4	75,206.4	308,858.8	190,511.9	12,355.9	Operation of sports facilities	
93111	การดำเนินงานเกี่ยวกับสิ่งอำนวยความสะดวกด้านการศึกษา	731	3,762,790.4	415,334.0	124,268.1	261,401.1	14,623.1	15,041.7	3,336,582.1	1,509,148.7	853,158.7	155,173.3	273,537.3	74,175.0	280,877.3	190,511.9	10,874.4	Operation of sports facilities	
93112	การดำเนินงานของศูนย์ฟิตเนส และการออกกำลังกายเพื่อฝึกความยืดหยุ่นของร่างกาย	41	176,851.2	12,268.1	5,087.0	-	7,181.1	-	163,101.6	82,170.5	37,697.7	4,608.3	9,612.1	1,031.5	27,981.5	-	1,481.5	Operation of fitness centers	
9312	กิจกรรมสโมสรกีฬา	4	7,633.4	506.5	205.3	-	301.2	-	7,116.9	3,347.7	2,493.5	260.3	-	4.0	1,011.5	-	10.0	Activities of sports clubs	
93120	กิจกรรมสโมสรกีฬา	4	7,633.4	506.5	205.3	-	301.2	-	7,116.9	3,347.7	2,493.5	260.3	-	4.0	1,011.5	-	10.0	Activities of sports clubs	
9319	กิจกรรมอื่นๆ ด้านการศึกษา	79	329,352.0	15,020.1	11,739.9	12.0	3,268.2	-	314,331.9	240,532.0	56,038.8	137.2	16,443.2	486.1	694.6	-	-	Other sports activities	
93199	กิจกรรมอื่นๆ ด้านการศึกษา ซึ่งมีได้จัดประเภทไว้ในที่อื่น	79	329,352.0	15,020.1	11,739.9	12.0	3,268.2	-	314,331.9	240,532.0	56,038.8	137.2	16,443.2	486.1	694.6	-	-	Other sports activities, n.e.c	
932	กิจกรรมด้านความบันเทิง และการนันทนาการอื่นๆ	2,071	2,133,752.4	193,088.5	148,989.2	-	43,905.8	193.5	1,923,735.8	561,261.2	603,674.1	23,147.9	309,599.3	260,102.1	144,058.8	21,892.5	16,928.0	Other amusement and recreation activities	
9321	กิจกรรมสวนสนุกและซิมปาร์ค	3	D	D	D	D	D	D	D	D	D	D	D	D	D	D	D	Activities of amusement parks and theme parks	
93210	กิจกรรมสวนสนุกและซิมปาร์ค	3	D	D	D	D	D	D	D	D	D	D	D	D	D	D	D	Activities of amusement parks and theme parks	
9329	กิจกรรมด้านความบันเทิง และการนันทนาการอื่นๆ ซึ่งมีได้จัดประเภทไว้ในที่อื่น	2,068	2,119,209.3	191,063.5	146,989.2	-	43,880.8	193.5	1,921,036.2	560,661.2	603,374.1	22,937.9	308,199.3	259,921.4	144,049.8	21,892.5	7,109.6	Other amusement and recreation activities n.e.c.	
93292	กิจกรรมการแสดงโชว์เพื่อความบันเทิง และการนันทนาการ	2	D	D	D	D	D	D	D	D	D	D	D	D	D	D	D	Activities of amusement and recreation shows	
93293	กิจกรรมการค้าสินค้าในร้านเกม และตู้เกมหยอดเหรียญ	2,004	2,030,068.9	185,549.6	142,498.7	-	42,896.8	154.1	1,838,221.2	547,707.6	594,368.9	17,895.0	254,866.7	258,586.9	142,925.0	21,871.3	6,298.1	Operation of games shops and coin-operated games activities	

ตาราง 7 มูลค่าตามบัญชีของสินทรัพย์ของสถานประกอบการธุรกิจ ณ วันที่ 1 มกราคม 2554 จำแนกตามประเภทธุรกิจ (ต่อ)

TABLE 7 BOOK VALUE OF ASSETS OF BUSINESS ESTABLISHMENTS ON JANUARY 1, 2011 BY CATEGORY OF BUSINESS INDUSTRY (Cont'd)

(พันบาท In Thousand Baht)

รหัส Code	ประเภทธุรกิจ Number of establishments	จำนวน สถาน- ประกอบการ Number of establishments	มูลค่าตามบัญชีของสินทรัพย์ต้นงวด Book value of assets on Jan. 1, 2011															สินทรัพย์อื่น ๆ Other assets	ประเภทธุรกิจ Category of business industry
			รวมทั้งสิ้น Total	สินทรัพย์หมุนเวียน Current assets						สินทรัพย์ถาวรสุทธิ Net fixed assets									
				รวม Total	เงินสด Cash	ลูกหนี้การค้า (สุทธิ) Accounts receivable (net)	สินค้าคงเหลือ (สุทธิ) Stock or inventories (net)	สินทรัพย์ หมุนเวียนอื่นๆ Other current assets	รวม Total	ที่ดิน Land	อาคารและ สิ่งก่อสร้าง Building and construction	เครื่องจักร Machinery	ยานพาหนะ Vehicles	เครื่องใช้ สำนักงาน Office appliances	เครื่องมือ อื่นๆ Other Equipment	สินทรัพย์ ถาวรอื่น ๆ Other fixed assets			
93299	กิจกรรมด้านความบันเทิง และการนันทนาการอื่นๆ ซึ่งมิได้จัดประเภทไว้ในที่อื่น	62	85,928.4	3,694.0	2,680.5	-	974.0	39.5	81,422.9	12,953.6	9,005.2	5,042.9	52,032.6	1,324.6	1,042.8	21.3	811.5	Other amusement and recreation activities n.e.c.	
95	การซ่อมคอมพิวเตอร์และของใช้ ส่วนบุคคลและของใช้ในครัวเรือน	7,867	5,177,341.1	705,426.5	371,349.4	39,574.7	271,582.5	22,919.9	4,469,052.6	1,711,724.4	1,319,871.5	84,740.9	1,147,942.7	81,993.8	119,004.2	3,775.1	2,862.0	Repair of computers and personal and household goods	
951	การซ่อมอุปกรณ์คอมพิวเตอร์ และอุปกรณ์สื่อสารโทรคมนาคม	1,937	1,604,928.7	381,699.1	190,651.5	19,247.3	160,674.2	11,126.2	1,221,111.3	351,054.8	302,827.0	18,098.1	449,814.8	53,520.8	43,021.3	2,774.5	2,118.2	Repair of computers and communication equipment	
9511	การซ่อมคอมพิวเตอร์และอุปกรณ์ต่อพ่วง	1,358	1,143,401.6	268,370.7	116,100.0	18,808.5	125,596.9	7,865.3	872,920.4	233,738.2	207,988.1	16,082.2	335,846.3	44,119.7	32,405.5	2,740.5	2,110.5	Repair of computers and peripheral equipment	
95110	การซ่อมคอมพิวเตอร์และอุปกรณ์ต่อพ่วง	1,358	1,143,401.6	268,370.7	116,100.0	18,808.5	125,596.9	7,865.3	872,920.4	233,738.2	207,988.1	16,082.2	335,846.3	44,119.7	32,405.5	2,740.5	2,110.5	Repair of computers and peripheral equipment	
9512	การซ่อมอุปกรณ์สื่อสารโทรคมนาคม	579	461,527.0	113,328.4	74,551.5	438.8	35,077.3	3,260.8	348,190.8	117,316.7	94,838.9	2,015.9	113,968.5	9,401.1	10,615.7	34.0	7.8	Repair of communication equipment	
95120	การซ่อมอุปกรณ์สื่อสารโทรคมนาคม	579	461,527.0	113,328.4	74,551.5	438.8	35,077.3	3,260.8	348,190.8	117,316.7	94,838.9	2,015.9	113,968.5	9,401.1	10,615.7	34.0	7.8	Repair of communication equipment	
952	การซ่อมของใช้ส่วนบุคคล และของใช้ในครัวเรือน	5,930	3,572,412.5	323,727.4	180,697.9	20,327.5	110,908.3	11,793.7	3,247,941.4	1,360,669.5	1,017,044.5	66,642.8	698,127.9	28,473.0	75,983.0	1,000.6	743.7	Repair of personal and household goods	
9521	การซ่อมเครื่องใช้อิเล็กทรอนิกส์ ในครัวเรือน	1,864	1,316,233.0	106,456.6	62,181.4	2,244.5	38,512.3	3,518.3	1,209,132.0	466,285.9	425,937.7	5,362.3	276,352.9	6,341.4	28,166.2	685.6	644.4	Repair of consumer electronics	
95210	การซ่อมเครื่องใช้อิเล็กทรอนิกส์ ในครัวเรือน	1,864	1,316,233.0	106,456.6	62,181.4	2,244.5	38,512.3	3,518.3	1,209,132.0	466,285.9	425,937.7	5,362.3	276,352.9	6,341.4	28,166.2	685.6	644.4	Repair of consumer electronics	
9522	การซ่อมเครื่องใช้ในครัวเรือน และอุปกรณ์สำหรับบ้านและสวน	1,361	948,559.6	137,615.1	76,414.0	17,082.9	43,850.1	268.1	810,944.5	298,880.3	199,463.3	12,244.5	257,646.0	14,659.3	28,051.0	-	-	Repair of household appliances and home and garden equipment	
95220	การซ่อมเครื่องใช้ในครัวเรือน และอุปกรณ์สำหรับบ้านและสวน	1,361	948,559.6	137,615.1	76,414.0	17,082.9	43,850.1	268.1	810,944.5	298,880.3	199,463.3	12,244.5	257,646.0	14,659.3	28,051.0	-	-	Repair of household appliances and home and garden equipment	
9523	การซ่อมรองเท้าและเครื่องหนัง	96	35,996.2	3,982.3	2,029.4	81.6	1,871.3	-	32,013.3	14,556.9	9,376.0	798.0	6,151.2	389.3	741.8	-	0.6	Repair of footwear and leather goods	
95230	การซ่อมรองเท้าและเครื่องหนัง	96	35,996.2	3,982.3	2,029.4	81.6	1,871.3	-	32,013.3	14,556.9	9,376.0	798.0	6,151.2	389.3	741.8	-	0.6	Repair of footwear and leather goods	
9524	การซ่อมเฟอร์นิเจอร์และของตกแต่งบ้าน	31	21,355.2	2,879.7	1,331.4	-	1,548.3	-	18,475.6	7,088.0	4,128.7	79.4	6,589.9	60.2	529.4	-	-	Repair of furniture and home furnishings	
95240	การซ่อมเฟอร์นิเจอร์และของตกแต่งบ้าน	31	21,355.2	2,879.7	1,331.4	-	1,548.3	-	18,475.6	7,088.0	4,128.7	79.4	6,589.9	60.2	529.4	-	-	Repair of furniture and home furnishings	
9529	การซ่อมของใช้ส่วนบุคคล และของใช้ในครัวเรือนอื่นๆ	2,578	1,250,268.4	72,793.6	38,741.7	918.4	25,126.2	8,007.3	1,177,376.0	573,858.4	378,138.8	48,158.6	151,387.9	7,022.9	18,494.5	315.0	98.7	Repair of other personal and household goods	
95291	การซ่อมนาฬิกา	202	137,441.7	17,609.1	9,117.3	39.8	8,452.0	-	119,798.1	54,932.4	42,636.8	112.3	18,376.2	1,218.0	2,457.4	65.0	34.6	Repair of watches and clocks	

ตาราง 7 มูลค่าตามบัญชีของสินทรัพย์ของสถานประกอบการธุรกิจ ณ วันที่ 1 มกราคม 2554 จำแนกตามประเภทธุรกิจ (ต่อ)

TABLE 7 BOOK VALUE OF ASSETS OF BUSINESS ESTABLISHMENTS ON JANUARY 1, 2011 BY CATEGORY OF BUSINESS INDUSTRY (Cont'd)

(พันบาท In Thousand Baht)

รหัส Code	ประเภทธุรกิจ Number of establishments	จำนวน สถาน- ประกอบการ Number of establishments	มูลค่าตามบัญชีของสินทรัพย์ต้นงวด Book value of assets on Jan. 1, 2011																สินทรัพย์อื่น ๆ Other assets	ประเภทธุรกิจ Category of business industry
			รวมทั้งสิ้น Total	สินทรัพย์หมุนเวียน Current assets			สินทรัพย์ถาวรสุทธิ Net fixed assets						สินทรัพย์อื่น ๆ Other assets							
				รวม Total	เงินสด Cash	ลูกหนี้การค้า (สุทธิ) Accounts receivable (net)	สินค้าคงเหลือ (สุทธิ) Stock or inventories (net)	สินทรัพย์ หมุนเวียนอื่นๆ Other current assets	รวม Total	ที่ดิน Land	อาคารและ สิ่งก่อสร้าง Building and construction	เครื่องจักร Machinery		ยานพาหนะ Vehicles	เครื่องใช้ สำนักงาน Office appliances	เครื่องมือ อื่นๆ Other Equipment	สินทรัพย์ ถาวรอื่น ๆ Other fixed assets			
95292	การซ่อมเสื้อผ้าเครื่องแต่งกาย	1,910	749,229.6	30,869.1	13,825.9	145.6	8,890.3	8,007.3	718,347.9	321,809.6	259,292.1	37,625.3	85,465.9	4,000.0	10,155.1	-	12.6	Repair and alteration of clothing		
95293	การซ่อมรถจักรยาน	184	96,914.5	8,899.2	7,483.9	38.0	1,377.2	-	88,015.4	44,876.2	28,370.6	829.0	11,775.4	584.6	1,579.6	-	-	Repair of bicycles		
95294	การซ่อมเครื่องดนตรี	7	51,194.0	1,330.0	315.0	-	1,015.0	-	49,864.0	45,876.0	2,480.0	72.0	1,117.0	2.0	67.0	250.0	-	Repair of musical instruments		
95299	การซ่อมของใช้ส่วนบุคคล และของใช้ในครัวเรือนอื่นๆ ซึ่งมิได้จัดประเภทไว้ในที่อื่น	275	215,488.5	14,086.3	7,999.6	694.9	5,391.7	-	201,350.7	106,364.1	45,359.3	9,520.0	34,653.4	1,218.3	4,235.5	-	51.5	Repair of other personal and household goods, n.e.c		
96	กิจกรรมบริการส่วนบุคคลอื่นๆ	31,272	17,329,593.4	1,198,688.5	962,805.5	29,570.9	198,740.7	7,571.4	16,110,276.5	6,644,012.9	5,230,153.4	145,255.8	2,713,787.7	461,234.4	893,766.6	22,065.6	20,628.4	Other personal service activities		
961	กิจกรรมบริการเพื่อเสริมสร้างสุขภาพ ร่างกาย (ยกเว้นกิจกรรมด้านการกีฬา)	23,352	12,778,332.7	979,746.1	778,703.3	27,874.5	171,591.0	1,577.3	11,783,066.1	4,662,891.6	3,763,897.8	53,386.0	2,127,590.5	408,293.7	747,535.8	19,470.7	15,520.5	Personal services for wellness (except sport activities)		
9610	กิจกรรมบริการเพื่อเสริมสร้างสุขภาพ ร่างกาย (ยกเว้นกิจกรรมด้านการกีฬา)	23,352	12,778,332.7	979,746.1	778,703.3	27,874.5	171,591.0	1,577.3	11,783,066.1	4,662,891.6	3,763,897.8	53,386.0	2,127,590.5	408,293.7	747,535.8	19,470.7	15,520.5	Personal services for wellness (except sport activities)		
96101	กิจกรรมสปาและยกยารนวด	2,174	2,441,220.9	136,192.4	71,687.8	26,747.6	37,167.7	589.2	2,293,357.3	1,156,558.8	689,176.2	4,426.9	255,842.2	118,382.0	60,195.1	8,776.2	11,671.2	Activities of spas and massage salons		
96102	กิจกรรมบริการลดน้ำหนัก	17	24,217.2	1,853.5	1,409.2	-	444.3	-	22,290.7	2,616.7	1,183.4	118.3	2,193.7	1,112.3	15,066.4	-	73.0	Activities of reducing and slendering salons		
96103	กิจกรรมการแต่งผม	20,501	9,800,512.3	779,280.8	664,014.3	1,087.2	113,617.5	561.8	9,017,997.2	3,357,325.2	2,978,354.5	44,044.0	1,767,408.6	248,398.9	611,771.5	10,694.5	3,234.2	Activities of hairdressing salons		
96104	กิจกรรมการดูแลความงาม แต่งเส้นผมและเล็บเท้า	658	507,100.3	61,419.3	40,991.9	39.7	19,961.4	426.3	445,186.8	146,390.8	95,183.8	4,796.8	98,066.1	40,246.6	60,502.8	-	494.1	Activities of beauty, manicure and pedicure salons		
96109	กิจกรรมบริการอื่นๆ เพื่อเสริมสร้าง สุขภาพร่างกาย (ยกเว้นกิจกรรม ด้านการกีฬา)	2	D	D	D	D	D	D	D	D	D	D	D	D	D	D	D	D	Other personal services for wellness (except sport activities)	
962	การบริการซักแห้งและซักแห้ง	6,064	3,403,956.1	144,896.8	127,980.1	726.5	12,275.6	3,914.7	3,254,949.8	1,545,525.9	1,028,823.7	79,090.5	427,917.0	42,840.0	128,701.9	2,050.6	4,109.5	Washing and (dry-) cleaning of textile and fur products		
9620	การบริการซักแห้งและซักแห้ง	6,064	3,403,956.1	144,896.8	127,980.1	726.5	12,275.6	3,914.7	3,254,949.8	1,545,525.9	1,028,823.7	79,090.5	427,917.0	42,840.0	128,701.9	2,050.6	4,109.5	Washing and (dry-) cleaning of textile and fur products		
96201	การบริการซักแห้งและซักแห้ง (ยกเว้น โดยเครื่องซักผ้าชนิดหยอดเหรียญ)	5,606	3,047,986.5	112,398.0	99,196.3	664.6	8,622.3	3,914.7	2,931,577.1	1,391,483.2	925,343.8	69,559.6	387,895.0	42,083.0	113,771.5	1,440.9	4,011.4	Washing and (dry-) cleaning of textile and fur products (except by self- service coin-operated machines)		
96202	การบริการซักแห้งและซักแห้ง โดยเครื่องซักผ้าชนิดหยอดเหรียญ	458	355,969.6	32,498.8	28,783.7	61.8	3,653.3	-	323,372.8	154,042.8	103,480.0	9,530.9	40,022.0	757.0	14,930.4	609.7	98.1	Washing and (dry-) cleaning of textile and fur products by self-service coin-operated machines		

ตาราง 7 มูลค่าตามบัญชีของสินทรัพย์ของสถานประกอบการธุรกิจ ณ วันที่ 1 มกราคม 2554 จำแนกตามประเภทธุรกิจ (ต่อ)

TABLE 7 BOOK VALUE OF ASSETS OF BUSINESS ESTABLISHMENTS ON JANUARY 1, 2011 BY CATEGORY OF BUSINESS INDUSTRY (Cont'd)

(พันบาท In Thousand Baht)

รหัส Code	ประเภทธุรกิจ	จำนวน สถาน- ประกอบการ Number of establishments	มูลค่าตามบัญชีของสินทรัพย์ต้นงวด Book value of assets on Jan. 1, 2011														ประเภทธุรกิจ Category of business industry	
			รวมทั้งสิ้น Total	สินทรัพย์หมุนเวียน Current assets			สินทรัพย์ถาวรสุทธิ Net fixed assets							สินทรัพย์อื่น ๆ Other assets				
				รวม Total	เงินสด Cash	ลูกหนี้การค้า (สุทธิ) Accounts receivable (net)	สินค้าคงเหลือ (สุทธิ) Stock or inventories (net)	สินทรัพย์ หมุนเวียนอื่นๆ Other current assets	รวม Total	ที่ดิน Land	อาคารและ สิ่งก่อสร้าง Building and construction	เครื่องจักร Machinery	ยานพาหนะ Vehicles		เครื่องใช้ สำนักงาน Office appliances	เครื่องมือ อื่นๆ Other Equipment		สินทรัพย์ ถาวรอื่น ๆ Other fixed assets
963	กิจกรรมบริการส่วนบุคคลอื่นๆ ซึ่งมิได้จัดประเภทไว้ในที่อื่น	1,856	1,147,304.5	74,045.6	56,122.2	969.9	14,874.1	2,079.4	1,072,260.6	435,595.4	437,431.8	12,779.3	158,280.1	10,100.7	17,528.9	544.3	998.3	Other personal service activities n.e.c.
9630	กิจกรรมบริการส่วนบุคคลอื่นๆ ซึ่งมิได้จัดประเภทไว้ในที่อื่น	1,856	1,147,304.5	74,045.6	56,122.2	969.9	14,874.1	2,079.4	1,072,260.6	435,595.4	437,431.8	12,779.3	158,280.1	10,100.7	17,528.9	544.3	998.3	Other personal service activities n.e.c.
96301	การทำศพและกิจกรรมที่เกี่ยวข้อง	108	45,006.8	1,784.2	1,764.2	20.0	-	-	43,042.5	13,875.0	14,907.0	203.8	13,023.3	117.8	915.8	-	180.0	Funeral and related activities
96302	กิจกรรมการดูแลสัตว์เลี้ยง	168	168,461.1	23,784.1	13,276.6	620.7	7,903.5	1,983.3	144,677.0	48,787.6	49,028.0	1,644.6	34,867.5	3,302.5	7,046.9	-	-	Pet care activities
96303	กิจกรรมบริการด้วยเครื่องหยอดเหรียญ	154	70,700.4	4,600.5	4,600.5	-	-	-	65,796.2	22,503.8	20,298.3	2,800.6	17,140.6	515.2	2,537.6	-	303.7	Concession operation of coin-operated personal service machines
96304	กิจกรรมโหราศาสตร์และไสยศาสตร์	1,177	611,935.4	24,443.0	24,336.2	-	10.7	96.0	587,017.1	247,708.6	267,230.9	1,028.6	68,317.4	1,668.5	1,040.1	23.1	475.3	Astrological and spiritualists' activities
96305	กิจกรรมบริการอาบ อบ นวด และบริการอื่นๆ ที่คล้ายกัน	12	17,274.1	3,520.5	2,748.1	-	772.4	-	13,753.6	2,635.1	7,226.6	-	950.0	1,217.7	1,203.0	521.3	-	Turkish baths, sauna and steam baths activities
96309	กิจกรรมบริการส่วนบุคคลอื่นๆ ซึ่งมิได้จัดประเภทไว้ในที่อื่น	237	233,926.8	15,913.4	9,396.6	329.3	6,187.5	-	217,974.1	100,085.3	78,741.1	7,101.8	23,981.3	3,279.1	4,785.6	-	39.3	Other personal service activities n.e.c.

หมายเหตุ : D หมายถึง ตัวเลขที่ไม่เปิดเผย

Note : D means disclosure prohibited.

ที่มา : สำมะโนธุรกิจและอุตสาหกรรม พ.ศ. 2555 (ธุรกิจทางการค้าและธุรกิจทางการบริการ) ภาคเหนือ สำนักงานสถิติแห่งชาติ กระทรวงเทคโนโลยีสารสนเทศและการสื่อสาร

Source : The 2012 Business and Industrial Census (Business Trade and Services Industry) Northern Region , National Statistical Office, Ministry of Information and Communication Technology.

ตาราง 8 มูลค่าตามบัญชีของสินทรัพย์ของสถานประกอบการธุรกิจ ณ วันที่ 31 ธันวาคม 2554 จำแนกตามประเภทธุรกิจ

TABLE 8 BOOK VALUE OF ASSETS OF BUSINESS ESTABLISHMENTS ON DECEMBER 31, 2011 BY CATEGORY OF BUSINESS INDUSTRY

(พันบาท In Thousand Baht)

รหัส Code	ประเภทธุรกิจ Category of business industry	จำนวน สถาน- ประกอบกร Number of establishments	มูลค่าตามบัญชีของสินทรัพย์ปลายงวด Book value of assets on Dec. 31, 2011															
			รวมทั้งสิ้น Total	สินทรัพย์หมุนเวียน Current assets						สินทรัพย์ถาวรสุทธิ Net fixed assets						สินทรัพย์อื่น ๆ		
				รวม Total	เงินสด Cash	ลูกหนี้การค้า (สุทธิ) Accounts receivable (net)	สินค้าคงเหลือ (สุทธิ) Stock or inventories (net)	สินทรัพย์ หมุนเวียนอื่นๆ Other current assets	รวม Total	ที่ดิน Land	อาคารและ สิ่งก่อสร้าง Building and construction	เครื่องจักร Machinery	ยานพาหนะ Vehicles	เครื่องใช้ สำนักงาน Office appliances	เครื่องมือ อื่นๆ Other Equipment	สินทรัพย์ ถาวรอื่น ๆ Other fixed assets	Other assets	
																		Category of business industry
	รวม	319,120	1,061,380,821.0	209,424,973.9	84,973,778.9	36,938,275.9	71,869,381.6	15,643,537.5	829,299,936.8	340,429,992.9	387,817,226.6	9,103,172.4	68,720,277.4	10,819,188.7	9,705,620.9	2,704,457.8	22,655,910.3	Total
45	การขายส่งและการขายปลีก การซ่อมยานยนต์และจักรยานยนต์	28,402	91,293,510.4	40,160,531.6	10,223,553.6	12,987,067.5	15,004,795.2	1,945,115.4	50,044,499.1	23,441,515.8	15,524,301.1	2,120,799.4	6,423,581.6	725,783.5	1,313,128.3	495,389.4	1,088,479.7	Wholesale and retail trade; repair of motor vehicles and motorcycles
451	การขายยานยนต์	1,588	33,433,430.7	21,600,978.3	4,091,483.8	7,948,320.9	7,961,566.3	1,599,607.3	11,188,174.6	5,327,164.4	3,695,770.2	211,558.7	1,061,932.9	253,608.9	185,978.9	452,160.8	644,277.7	Sale of motor vehicles
4510	การขายยานยนต์	1,588	33,433,430.7	21,600,978.3	4,091,483.8	7,948,320.9	7,961,566.3	1,599,607.3	11,188,174.6	5,327,164.4	3,695,770.2	211,558.7	1,061,932.9	253,608.9	185,978.9	452,160.8	644,277.7	Sale of motor vehicles
45101	การขายยานยนต์ใหม่ชนิดรถยนต์ นั่งส่วนบุคคล รถกระบะ รถตู้ และรถขนาดเล็กที่คล้ายกัน	265	22,724,541.9	14,734,272.7	2,423,913.3	6,602,005.3	4,166,368.6	1,541,985.5	7,349,682.2	3,073,876.0	2,794,136.1	191,546.8	468,118.3	210,996.7	164,456.8	446,551.4	640,587.0	Sale of new passenger motor vehicles, pick-up truck, van and similar light motor vehicles
45102	การขายยานยนต์ใหม่ชนิดรถบรรทุก และยานยนต์หนักอื่นๆ	23	2,184,076.7	1,892,503.5	223,037.6	1,034,679.4	631,171.3	3,615.2	291,573.1	188,242.3	81,509.0	3,517.7	8,386.5	2,605.3	7,312.3	-	-	Sale of new trucks and other heavy motor vehicles
45103	การขายยานยนต์เก่าชนิดรถยนต์ นั่งส่วนบุคคล รถกระบะ รถตู้ และรถขนาดเล็กที่คล้ายกัน	1,287	8,457,509.4	4,934,374.6	1,432,998.9	311,636.2	3,135,733.0	54,006.5	3,519,444.0	2,047,669.5	813,627.3	16,494.2	581,971.0	39,863.5	14,209.3	5,609.3	3,690.7	Sale of used passenger motor vehicles, pick-up truck, van and similar light motor vehicles
45104	การขายยานยนต์เก่าชนิดรถบรรทุก และยานยนต์หนักอื่นๆ	13	67,302.7	39,827.4	11,534.1	-	28,293.3	-	27,475.3	17,376.6	6,497.8	-	3,457.1	143.3	0.5	-	-	Sale of used trucks and other heavy motor vehicles
452	การบำรุงรักษาและซ่อมยานยนต์	11,359	23,398,775.2	3,730,165.5	2,031,112.8	420,334.3	1,240,236.7	38,481.7	19,519,340.8	8,974,357.1	5,785,130.3	1,387,230.0	2,658,267.9	143,469.6	568,122.5	2,763.4	149,268.9	Maintenance and repair of motor vehicles
4520	การบำรุงรักษาและซ่อมยานยนต์	11,359	23,398,775.2	3,730,165.5	2,031,112.8	420,334.3	1,240,236.7	38,481.7	19,519,340.8	8,974,357.1	5,785,130.3	1,387,230.0	2,658,267.9	143,469.6	568,122.5	2,763.4	149,268.9	Maintenance and repair of motor vehicles
45201	การบำรุงรักษาและซ่อมระบบ เครื่องยนต์และชิ้นส่วนยานยนต์	8,323	19,317,295.2	3,300,211.5	1,774,051.6	378,824.0	1,133,527.1	13,808.8	15,912,194.1	7,207,753.9	4,827,633.7	1,228,036.9	2,089,833.8	110,111.5	446,498.9	2,325.5	104,889.6	Maintenance and repair of motor vehicle engines and other parts
45202	การซ่อมตัวถัง ประตู หน้าต่าง และอื่นๆ ที่คล้ายกัน	1,503	1,910,020.5	241,447.7	151,124.2	38,057.1	39,018.4	13,247.9	1,624,629.4	727,383.9	453,995.7	81,630.9	285,242.8	15,932.7	60,234.8	208.6	43,943.5	Repair of motor vehicle bodies, doors, windows and other similar services
45203	การบำรุงรักษาภายนอกทั่วไป	1,533	2,171,459.4	188,506.4	105,937.0	3,453.2	67,691.2	11,425.0	1,982,517.3	1,039,219.4	503,500.9	77,562.1	283,191.3	17,425.4	61,388.7	229.4	435.8	Car-washing, polishing and similar services
453	การขายชิ้นส่วนและอุปกรณ์เสริม ของยานยนต์	1,979	10,603,168.6	4,485,610.7	1,719,977.9	541,779.0	2,146,230.4	77,623.3	6,080,674.6	2,848,090.5	1,997,730.4	319,434.8	633,903.9	72,252.8	205,958.0	3,304.2	36,883.4	Sale of motor vehicle parts and accessories
4530	การขายชิ้นส่วนและอุปกรณ์เสริม ของยานยนต์	1,979	10,603,168.6	4,485,610.7	1,719,977.9	541,779.0	2,146,230.4	77,623.3	6,080,674.6	2,848,090.5	1,997,730.4	319,434.8	633,903.9	72,252.8	205,958.0	3,304.2	36,883.4	Sale of motor vehicle parts and accessories
45301	การขายชิ้นส่วนและอุปกรณ์ เสริมใหม่ของยานยนต์	157	1,403,388.6	822,477.1	255,582.8	284,503.6	257,367.5	25,023.2	576,538.7	277,080.3	197,264.4	38,127.8	49,890.4	10,736.7	2,881.9	557.4	4,372.8	Wholesale of new motor vehicle parts and accessories
45302	การขายปลีกชิ้นส่วนและอุปกรณ์ เสริมใหม่ของยานยนต์	1,646	8,626,771.9	3,400,738.1	1,361,779.7	250,508.0	1,737,051.2	51,399.3	5,193,541.1	2,424,074.2	1,715,666.0	262,779.5	531,490.3	58,589.8	198,251.5	2,689.9	32,492.6	Retail of new motor vehicle parts and accessories
45303	การขายส่งและปลีกชิ้นส่วนและ อุปกรณ์เสริมเก่าของยานยนต์	176	573,008.2	262,395.6	102,615.5	6,767.5	151,811.8	1,200.8	310,594.7	146,936.1	84,800.0	18,527.5	52,523.2	2,926.3	4,824.7	56.9	17.9	Wholesale and retail of used motor vehicle parts and accessories

ตาราง 8 มูลค่าตามบัญชีของสินทรัพย์ของสถานประกอบการธุรกิจ ณ วันที่ 31 ธันวาคม 2554 จำแนกตามประเภทธุรกิจ (ต่อ)

TABLE 8 BOOK VALUE OF ASSETS OF BUSINESS ESTABLISHMENTS ON DECEMBER 31, 2011 BY CATEGORY OF BUSINESS INDUSTRY (Cont'd)

(พันบาท In Thousand Baht)

รหัส Code	ประเภทธุรกิจ Business Industry	จำนวน สถาน- ประกอบการ Number of establishments	มูลค่าตามบัญชีของสินทรัพย์ปลายงวด Book value of assets on Dec. 31, 2011															สินทรัพย์อื่น ๆ Other assets	ประเภทของ ธุรกิจ Category of business industry
			รวมทั้งสิ้น Total	สินทรัพย์หมุนเวียน Current assets							สินทรัพย์ถาวรสุทธิ Net fixed assets								
				รวม Total	เงินสด Cash	ลูกหนี้การค้า (สุทธิ) Accounts receivable (net)	สินค้าคงเหลือ (สุทธิ) Stock or inventories (net)	สินทรัพย์ หมุนเวียนอื่นๆ Other current assets	รวม Total	ที่ดิน Land	อาคารและ สิ่งก่อสร้าง Building and construction	เครื่องจักร Machinery	ยานพาหนะ Vehicles	เครื่องใช้ สำนักงาน Office appliances	เครื่องมือ อื่นๆ Other Equipment	สินทรัพย์ ถาวรอื่น ๆ Other fixed assets			
																	Other		
454	การขาย การบำรุงรักษา และซ่อมจักรยานยนต์ ชิ้นส่วน และอุปกรณ์เสริมที่เกี่ยวข้อง	13,476	23,858,135.9	10,343,777.0	2,380,979.0	4,076,633.2	3,656,761.7	229,403.1	13,256,309.1	6,291,903.8	4,045,670.2	202,575.9	2,069,476.9	256,452.3	353,068.9	37,161.0	258,049.7	Sale, maintenance and repair of motorcycles and related parts and accessories	
4540	การขาย การบำรุงรักษา และซ่อมจักรยานยนต์ ชิ้นส่วน และอุปกรณ์เสริมที่เกี่ยวข้อง	13,476	23,858,135.9	10,343,777.0	2,380,979.0	4,076,633.2	3,656,761.7	229,403.1	13,256,309.1	6,291,903.8	4,045,670.2	202,575.9	2,069,476.9	256,452.3	353,068.9	37,161.0	258,049.7	Sale, maintenance and repair of motorcycles and related parts and accessories	
45401	การขายจักรยานยนต์	1,251	15,144,106.4	9,215,222.7	1,870,072.2	4,031,219.7	3,094,512.2	219,418.6	5,671,869.2	2,794,846.8	1,839,552.9	28,711.9	728,104.6	194,269.8	50,202.3	36,180.9	257,014.5	Sale of motorcycles	
45402	การขายส่งชิ้นส่วนและอุปกรณ์ เสริมใหม่ของจักรยานยนต์	44	156,875.1	37,506.3	8,514.2	2,928.4	23,638.2	2,425.5	119,368.8	54,698.9	50,417.2	385.2	11,886.6	698.9	1,261.9	20.0	-	Wholesale of new motorcycle parts and accessories	
45403	การขายปลีกชิ้นส่วนและอุปกรณ์ เสริมใหม่ของจักรยานยนต์	529	1,145,075.9	284,692.5	100,512.9	13,868.3	169,417.4	894.0	860,383.4	380,870.3	344,894.3	12,905.0	103,805.4	10,674.4	7,234.0	-	-	Retail of new motorcycle parts and accessories	
45404	การขายส่งและปลีกชิ้นส่วนและ อุปกรณ์เสริมเก่าของจักรยานยนต์	36	58,539.2	8,251.1	2,698.0	56.0	5,385.9	111.1	50,288.1	25,131.0	16,246.1	638.2	7,469.2	364.4	439.3	-	-	Wholesale and retail of used motorcycle parts and accessories	
45405	การบำรุงรักษาและซ่อมจักรยานยนต์	11,616	7,353,539.3	798,104.5	399,181.6	28,560.8	363,808.1	6,554.0	6,554,399.6	3,036,356.8	1,794,559.6	159,935.6	1,218,211.2	50,444.8	293,931.5	960.1	1,035.3	Maintenance and repair of motorcycles	
46	การขายส่ง (ยกเว้นยานยนต์ และจักรยานยนต์)	13,152	74,598,355.8	31,738,734.9	14,349,452.3	4,459,526.7	10,678,404.1	2,251,351.8	41,058,749.9	17,116,554.8	11,033,235.6	2,580,367.8	8,705,291.0	397,743.7	588,060.8	637,496.3	1,800,871.0	Wholesale trade (except of motor vehicles and motorcycles)	
461	การขายส่งโดยได้รับค่าตอบแทน หรือตามสัญญาจ้าง	109	487,414.5	281,674.4	55,416.9	54,863.9	65,976.9	105,416.6	177,073.4	60,464.4	56,765.5	1,817.3	46,992.9	7,335.3	3,201.5	496.5	28,666.8	Wholesale on a fee or contract basis	
4610	การขายส่งโดยได้รับค่าตอบแทน หรือตามสัญญาจ้าง	109	487,414.5	281,674.4	55,416.9	54,863.9	65,976.9	105,416.6	177,073.4	60,464.4	56,765.5	1,817.3	46,992.9	7,335.3	3,201.5	496.5	28,666.8	Wholesale on a fee or contract basis	
46101	การขายส่งวัตถุดิบทางการเกษตร และสัตว์มีชีวิต โดยได้รับค่าตอบแทน หรือตามสัญญาจ้าง	10	25,715.9	6,305.1	1,130.8	2,104.4	1,420.0	1,650.0	19,410.8	15,100.0	1,702.0	14.4	2,564.4	15.0	15.0	-	-	Wholesale on a fee or contract basis of agricultural raw materials and live animals	
46102	การขายส่งอาหาร เครื่องดื่ม และยาสูบ โดยได้รับค่าตอบแทนหรือ ตามสัญญาจ้าง	37	92,683.5	46,512.0	20,070.7	4,552.0	17,758.1	4,131.2	46,171.4	11,996.4	10,782.5	1,196.2	18,075.8	2,481.3	1,639.3	-	-	Wholesale on a fee or contract basis of food, beverages and tobacco	
46103	การขายส่งสิ่งทอ เสื้อผ้า รองเท้า เครื่องหนัง และของใช้ในครัวเรือน โดยได้รับค่าตอบแทนหรือ ตามสัญญาจ้าง	14	36,853.0	20,997.3	6,148.1	7,966.9	5,870.7	1,011.5	15,781.1	4,314.8	4,413.3	-	5,347.9	1,376.7	48.0	280.4	74.7	Wholesale on a fee or contract basis of textiles, clothing, footwear, leather goods and household articles	
46104	การขายส่งคอมพิวเตอร์และซอฟต์แวร์ อุปกรณ์อิเล็กทรอนิกส์และ โทรคมนาคม โดยได้รับค่าตอบแทน หรือตามสัญญาจ้าง	2	D	D	D	D	D	D	D	D	D	D	D	D	D	D	D	D	Wholesale on a fee or contract basis of computers and software, electronic and telecommunications equipment

ตาราง 8 มูลค่าตามบัญชีของสินทรัพย์ของสถานประกอบการธุรกิจ ณ วันที่ 31 ธันวาคม 2554 จำแนกตามประเภทธุรกิจ (ต่อ)

TABLE 8 BOOK VALUE OF ASSETS OF BUSINESS ESTABLISHMENTS ON DECEMBER 31, 2011 BY CATEGORY OF BUSINESS INDUSTRY (Cont'd)

(พันบาท In Thousand Baht)

รหัส Code	ประเภทธุรกิจ Business Industry	จำนวน สถาน- ประกอบการ Number of establishments	มูลค่าตามบัญชีของสินทรัพย์ปลายงวด Book value of assets on Dec. 31, 2011															สินทรัพย์อื่น ๆ Other assets	ประเภทของ อุตสาหกรรม Category of business industry
			รวมทั้งสิ้น Total	สินทรัพย์หมุนเวียน Current assets						สินทรัพย์ถาวรสุทธิ Net fixed assets						สินทรัพย์อื่น ๆ Other assets			
				รวม Total	เงินสด Cash	ลูกหนี้การค้า (สุทธิ) Accounts receivable (net)	สินค้าคงเหลือ (สุทธิ) Stock or inventories (net)	สินทรัพย์ หมุนเวียนอื่นๆ Other current assets	รวม Total	ที่ดิน Land	อาคารและ สิ่งก่อสร้าง Building and construction	เครื่องจักร Machinery	ยานพาหนะ Vehicles	เครื่องใช้ สำนักงาน Office appliances	เครื่องมือ อื่นๆ Other Equipment		สินทรัพย์ ถาวรอื่น ๆ Other fixed assets		
46105	การขายส่งเครื่องจักรอุตสาหกรรม โดยได้รับค่าตอบแทนหรือ ตามสัญญาจ้าง	17	52,709.9	21,403.9	8,094.6	5,921.6	7,387.7	-	31,109.1	9,868.9	16,583.6	346.7	2,702.7	680.7	879.4	47.2	196.9	Wholesale on a fee or contract basis of industrial machinery	
46107	การขายส่งวัสดุก่อสร้าง เครื่องโลหะ และอุปกรณ์ระบบท่อ โดยได้รับ ค่าตอบแทนหรือตามสัญญาจ้าง	9	101,055.3	36,772.0	7,430.9	1,227.8	28,113.3	-	36,454.6	17,012.6	11,948.4	160.0	6,220.8	388.1	579.8	145.0	27,828.7	Wholesale on a fee or contract basis of construction materials, hardware, plumbing and heating equipment and supplies	
46108	การขายส่งสินค้าเฉพาะอย่างอื่นๆ โดยได้รับค่าตอบแทนหรือ ตามสัญญาจ้าง	1	D	D	D	D	D	D	D	D	D	D	D	D	D	D	D	Wholesale on a fee or contract basis of other particular products	
46109	การขายส่งสินค้าทั่วไป โดยได้รับ ค่าตอบแทนหรือตามสัญญาจ้าง	19	162,798.6	144,871.3	10,485.4	32,638.5	3,147.1	98,600.3	17,916.6	-	5,445.7	-	10,581.4	1,825.5	40.0	24.0	10.7	Wholesale on a fee or contract basis of a variety of goods	
<b>462</b>	<b>การขายส่งวัตถุดิบทางการเกษตร และสัตว์มีชีวิต</b>	<b>2,216</b>	<b>28,280,952.3</b>	<b>9,713,445.8</b>	<b>4,605,582.5</b>	<b>1,057,295.1</b>	<b>2,861,886.9</b>	<b>1,188,681.3</b>	<b>17,432,805.0</b>	<b>7,065,894.5</b>	<b>4,782,801.8</b>	<b>1,583,956.0</b>	<b>3,667,404.3</b>	<b>102,437.5</b>	<b>207,297.3</b>	<b>23,013.5</b>	<b>1,134,701.6</b>	<b>Wholesale of agricultural raw materials and live animals</b>	
4620	การขายส่งวัตถุดิบทางการเกษตร และสัตว์มีชีวิต	2,216	28,280,952.3	9,713,445.8	4,605,582.5	1,057,295.1	2,861,886.9	1,188,681.3	17,432,805.0	7,065,894.5	4,782,801.8	1,583,956.0	3,667,404.3	102,437.5	207,297.3	23,013.5	1,134,701.6	Wholesale of agricultural raw materials and live animals	
46201	การขายส่งข้าวเปลือกและธัญพืชอื่นๆ	1,155	23,397,556.4	7,732,629.4	3,453,604.4	698,321.6	2,428,959.4	1,151,743.9	14,561,768.0	5,810,140.8	4,115,376.0	1,424,976.3	2,950,220.8	77,428.5	163,634.0	19,991.6	1,103,159.0	Wholesale of rice in the husk and other grains	
46202	การขายส่งพืชน้ำมันที่ใช้ในการผลิต น้ำมันพืช	37	57,015.8	11,484.0	9,791.6	66.7	1,625.7	-	45,531.8	12,197.9	16,496.5	2,141.3	13,807.2	61.2	826.9	0.8	-	Wholesale of oil seeds and oleaginous fruits	
46203	การขายส่งยาสูบที่ยังไม่เป็นผลิตภัณฑ์ สำเร็จรูป	51	131,533.6	54,367.6	31,252.4	-	23,115.2	-	77,166.0	22,866.5	32,304.4	4,327.3	17,292.5	334.1	41.3	-	-	Wholesale of unmanufactured tobacco	
46204	การขายส่งสัตว์มีชีวิต	354	492,036.9	133,648.4	102,631.4	9,411.2	20,695.8	910.0	358,388.6	182,184.5	66,078.4	5,693.9	102,953.3	518.1	960.5	-	-	Wholesale of live animals	
46205	การขายส่งดอกไม้ ต้นไม้ และเมล็ด พันธุ์พืช	170	441,044.3	166,419.3	61,251.4	28,919.9	70,036.3	6,211.8	272,745.7	131,719.3	75,600.8	1,951.2	49,244.4	7,259.7	4,017.4	2,952.9	1,879.3	Wholesale of flowers, plants and seeds	
46206	การขายส่งอาหารปศุสัตว์	134	568,165.8	91,041.2	46,951.9	10,381.5	32,819.5	888.2	476,580.7	250,800.4	132,109.6	6,215.2	75,961.7	10,764.4	673.5	56.0	543.9	Wholesale of animal feeds	
46209	การขายส่งวัตถุดิบอื่นๆ ทางกรเกษตร	315	3,193,599.6	1,523,856.0	900,099.4	310,194.2	284,635.0	28,927.3	1,640,624.2	655,985.1	344,836.2	138,650.9	457,924.5	6,071.6	37,143.7	12.2	29,119.3	Wholesale of other agricultural raw materials	
<b>463</b>	<b>การขายส่งอาหาร เครื่องดื่ม และยาสูบ</b>	<b>4,210</b>	<b>18,912,244.9</b>	<b>9,544,139.0</b>	<b>6,334,345.5</b>	<b>1,006,610.2</b>	<b>1,782,966.1</b>	<b>420,217.1</b>	<b>8,871,788.0</b>	<b>3,268,090.0</b>	<b>2,597,665.7</b>	<b>251,374.6</b>	<b>1,962,805.1</b>	<b>100,982.6</b>	<b>104,298.7</b>	<b>586,571.4</b>	<b>496,317.9</b>	<b>Wholesale of food, beverages and tobacco</b>	
4631	การขายส่งอาหาร	3,617	11,538,589.4	4,629,345.4	3,107,074.4	637,702.9	694,249.0	190,319.1	6,714,423.5	2,522,369.2	1,861,818.9	225,842.3	1,382,321.0	71,223.4	73,892.7	576,956.0	194,820.6	Wholesale of food	
46311	การขายส่งเนื้อสัตว์และผลิตภัณฑ์ เนื้อสัตว์	153	314,050.8	79,457.6	41,799.6	3,114.0	33,671.8	872.2	234,393.3	57,080.0	46,153.9	55,594.0	53,755.3	18,239.4	3,570.6	-	199.9	Wholesale of meat and meat products	
46312	การขายส่งปลาและผลิตภัณฑ์สัตว์น้ำ	227	394,814.6	83,344.9	52,469.3	5,926.7	22,406.7	2,542.2	311,049.8	141,704.4	79,400.8	7,398.7	71,693.5	1,884.6	8,282.0	685.7	420.0	Wholesale of fish and fish products	
46313	การขายส่งผักและผลไม้	1,975	5,024,376.9	1,999,220.8	1,601,774.4	98,450.6	209,821.9	89,173.9	2,864,909.7	1,164,906.6	873,436.3	56,866.3	725,843.6	14,889.4	28,935.0	32.6	160,246.4	Wholesale of fruits and vegetables	

ตาราง 8 มูลค่าตามบัญชีของสินทรัพย์ของสถานประกอบการธุรกิจ ณ วันที่ 31 ธันวาคม 2554 จำแนกตามประเภทธุรกิจ (ต่อ)

TABLE 8 BOOK VALUE OF ASSETS OF BUSINESS ESTABLISHMENTS ON DECEMBER 31, 2011 BY CATEGORY OF BUSINESS INDUSTRY (Cont'd)

(พันบาท In Thousand Baht)

รหัส Code	ประเภทธุรกิจ Business Industry	จำนวน สถาน- ประกอบการ Number of establishments	มูลค่าตามบัญชีของสินทรัพย์ปลายงวด Book value of assets on Dec. 31, 2011															สินทรัพย์อื่น ๆ Other assets	ประเภทของ ธุรกิจ Category of business industry
			รวมทั้งสิ้น Total	สินทรัพย์หมุนเวียน Current assets						สินทรัพย์ถาวรสุทธิ Net fixed assets						สินทรัพย์อื่น ๆ Other assets			
				รวม Total	เงินสด Cash	ลูกหนี้การค้า (สุทธิ) Accounts receivable (net)	สินค้าคงเหลือ (สุทธิ) Stock or inventories (net)	สินทรัพย์ หมุนเวียนอื่นๆ Other current assets	รวม Total	ที่ดิน Land	อาคารและ สิ่งก่อสร้าง Building and construction	เครื่องจักร Machinery	ยานพาหนะ Vehicles	เครื่องใช้ สำนักงาน Office appliances	เครื่องมือ อื่นๆ Other Equipment		สินทรัพย์ ถาวรอื่น ๆ Other fixed assets		
46314	การขายส่งผลิตภัณฑ์นม	188	1,768,489.3	1,076,831.2	910,871.1	52,274.6	104,299.3	9,386.1	665,965.1	293,186.9	210,465.8	19,331.8	108,769.3	9,859.4	21,417.7	2,934.2	25,693.0	Wholesale of dairy products	
46315	การขายส่งข้าวและผลิตภัณฑ์ ที่ได้จากโรงสีข้าว	131	1,876,057.8	671,437.4	129,882.6	353,912.2	122,762.1	64,880.6	1,201,478.2	226,301.2	255,377.5	54,286.8	75,892.5	12,079.8	4,309.1	573,231.5	3,142.1	Wholesale of rice and rice milling products	
46316	การขายส่งผลิตภัณฑ์ขนมอบ ไข่ น้ำมันและไขมันที่ใช้ในการบริโภค	224	499,291.7	146,684.8	111,740.6	10,309.2	20,563.5	4,071.5	349,519.4	128,517.4	106,212.3	6,789.2	103,384.4	2,259.6	2,356.5	-	3,087.5	Wholesale of bakery products, eggs and edible oils and fats of animal or vegetable origin	
46317	การขายส่งน้ำตาล ช็อกโกแลต ลูกกวาด และขนมที่ทำจากน้ำตาล	15	104,309.6	34,886.2	12,378.2	4,477.4	6,830.6	11,200.0	69,256.6	30,435.0	16,437.3	6,484.8	14,227.8	1,590.2	81.5	-	166.8	Wholesale of sugar, chocolate, candy and sugar confectionery	
46318	การขายส่งกาแฟ โกโก้	24	203,179.5	31,518.7	13,993.4	4,272.7	13,252.7	-	170,840.7	143,766.7	7,257.5	1,517.3	17,193.0	1,059.0	47.3	-	820.0	Wholesale of coffee, tea and cocoa	
46319	การขายส่งผลิตภัณฑ์อาหารอื่นๆ	680	1,354,019.2	505,964.0	232,165.4	104,965.6	160,640.4	8,192.6	847,010.5	336,471.0	267,077.5	17,573.4	211,561.8	9,362.0	4,892.9	71.9	1,044.7	Wholesale of other food products	
4632	การขายส่งเครื่องดื่มและยาสูบ	593	7,373,655.4	4,914,793.5	3,227,271.1	368,907.4	1,088,717.1	229,898.0	2,157,364.5	745,720.8	735,846.8	25,532.3	580,484.1	29,759.2	30,406.0	9,615.4	301,497.4	Wholesale of beverages and tobacco	
46321	การขายส่งเครื่องดื่มที่มีแอลกอฮอล์	265	3,707,390.9	2,419,551.6	1,307,738.4	228,366.3	661,277.5	222,169.5	1,274,118.8	374,905.9	541,172.4	9,281.5	314,536.8	17,198.1	7,573.2	9,451.0	13,720.5	Wholesale of alcohol beverages	
46322	การขายส่งเครื่องดื่มที่ไม่มีแอลกอฮอล์	257	3,374,027.2	2,305,005.9	1,847,611.2	105,003.9	346,019.0	6,371.8	783,969.7	342,732.1	169,767.7	16,250.8	221,084.8	11,505.8	22,603.3	25.2	285,051.6	Wholesale of non-alcohol beverages	
46323	การขายส่งผลิตภัณฑ์ยาสูบ	71	292,237.4	190,236.0	71,921.4	35,537.2	81,420.7	1,356.7	99,276.0	28,082.9	24,906.7	-	44,862.5	1,055.4	229.4	139.2	2,725.3	Wholesale of tobacco	
<b>464</b>	<b>การขายส่งของใช้ในครัวเรือน</b>	<b>1,043</b>	<b>3,315,797.4</b>	<b>1,361,523.5</b>	<b>487,752.1</b>	<b>327,304.0</b>	<b>460,217.0</b>	<b>86,250.4</b>	<b>1,943,632.2</b>	<b>916,019.8</b>	<b>560,391.6</b>	<b>30,272.1</b>	<b>401,415.7</b>	<b>24,809.5</b>	<b>8,757.0</b>	<b>1,966.5</b>	<b>10,641.7</b>	<b>Wholesale of household goods</b>	
4641	การขายส่งสิ่งทอ เสื้อผ้า และรองเท้า	314	906,721.9	339,158.9	112,735.8	52,847.9	121,948.5	51,626.7	567,424.4	303,677.1	158,306.9	1,786.6	97,095.1	5,558.8	936.9	63.0	138.6	Wholesale of textiles, clothing and footwear	
46411	การขายส่งผ้าและผ้า	89	278,214.0	135,186.0	18,635.2	24,608.0	40,554.4	51,388.4	142,908.4	69,479.8	47,533.9	558.1	22,733.8	2,063.8	476.1	63.0	119.6	Wholesale of yarn and fabrics	
46412	การขายส่งของใช้ในครัวเรือนที่ทำ จากสิ่งทอ	69	59,099.6	16,866.9	6,886.4	76.7	9,903.8	-	42,232.7	15,015.6	8,802.2	9.6	17,864.8	355.1	185.5	-	-	Wholesale of household goods of textile	
46413	การขายส่งอุปกรณ์ตัดเย็บ	6	10,294.5	3,574.5	1,138.0	-	2,436.5	-	6,720.0	5,000.0	180.0	57.0	1,382.0	100.5	0.5	-	-	Wholesale of haberdashery	
46414	การขายส่งเสื้อผ้า	130	480,829.3	163,267.6	71,506.0	27,493.6	64,221.8	46.3	317,542.7	181,479.2	81,887.5	1,162.0	50,413.9	2,346.4	253.7	-	19.0	Wholesale of clothing	
46415	การขายส่งรองเท้า	20	78,284.5	20,263.8	14,570.2	669.6	4,832.0	192.0	58,020.7	32,702.5	19,903.2	-	4,700.8	693.0	21.2	-	-	Wholesale of footwear	
4642	การขายส่งเครื่องใช้ไฟฟ้า และ อิเล็กทรอนิกส์ใช้ในครัวเรือน	61	259,161.7	115,199.6	23,645.7	14,828.2	57,957.3	18,768.5	143,932.5	55,321.7	41,937.4	18,573.6	24,440.8	2,855.1	679.4	124.5	29.6	Wholesale of electric household appliances and consumer electronics	
46421	การขายส่งเครื่องใช้ไฟฟ้าและ อิเล็กทรอนิกส์ใช้ในครัวเรือน (ยกเว้นอุปกรณ์ไฟฟ้าสำหรับ ให้แสงสว่าง)	54	234,113.8	107,230.6	18,708.2	13,814.8	56,041.3	18,666.3	126,860.7	43,154.9	39,558.2	18,573.6	22,143.9	2,677.4	652.7	100.0	22.5	Wholesale of electric household appliances and consumer electronics (except lighting equipment)	
46422	การขายส่งอุปกรณ์ไฟฟ้าสำหรับให้ แสงสว่าง	7	25,047.9	7,969.0	4,937.5	1,013.4	1,916.0	102.2	17,071.8	12,166.8	2,379.2	-	2,296.9	177.7	26.7	24.5	7.1	Wholesale of lighting equipment	
4643	การขายส่งสินค้าวัฒนธรรม และนันทนาการ	157	564,659.9	179,487.7	104,604.2	2,379.3	72,115.0	389.3	385,172.2	242,584.7	84,887.2	67.2	51,185.9	5,433.3	708.2	305.7	-	Wholesale of cultural and recreation goods	



ตาราง 8 มูลค่าตามบัญชีของสินทรัพย์ของสถานประกอบการธุรกิจ ณ วันที่ 31 ธันวาคม 2554 จำแนกตามประเภทธุรกิจ (ต่อ)

TABLE 8 BOOK VALUE OF ASSETS OF BUSINESS ESTABLISHMENTS ON DECEMBER 31, 2011 BY CATEGORY OF BUSINESS INDUSTRY (Cont'd)

(พันบาท In Thousand Baht)

รหัส Code	ประเภทธุรกิจ Business Industry	จำนวน สถาน- ประกอบการ Number of establishments	มูลค่าตามบัญชีของสินทรัพย์ปลายงวด Book value of assets on Dec. 31, 2011																ประเภท Category of business industry
			รวมทั้งสิ้น Total	สินทรัพย์หมุนเวียน Current assets						สินทรัพย์ถาวรสุทธิ Net fixed assets						สินทรัพย์อื่น ๆ Other assets			
				รวม Total	เงินสด Cash	ลูกหนี้การค้า (สุทธิ) Accounts receivable (net)	สินค้าคงเหลือ (สุทธิ) Stock or inventories (net)	สินทรัพย์ หมุนเวียนอื่นๆ Other current assets	รวม Total	ที่ดิน Land	อาคารและ สิ่งก่อสร้าง Building and construction	เครื่องจักร Machinery	ยานพาหนะ Vehicles	เครื่องใช้ เครื่องมือ Office appliances Equipment			สินทรัพย์ การอื่น ๆ Other fixed assets		
														อื่น ๆ Other	อื่น ๆ Other				
46431	การขายส่งหนังสือ หนังสือพิมพ์ และเครื่องเขียน	22	176,207.1	100,683.0	67,532.1	1,629.5	31,343.2	178.3	75,524.1	52,316.8	14,470.3	-	7,431.6	1,087.5	217.9	-	-	Wholesale of books, newspapers and stationery	
46432	การขายส่งสื่อบันทึกภาพ และเสียงที่บันทึกข้อมูลแล้ว	1	D	D	D	D	D	D	D	D	D	D	D	D	D	D	D	D	Wholesale of recorded visual and audio media
46433	การขายส่งเครื่องกีฬา	21	126,130.7	15,020.2	13,281.9	45.0	1,543.3	150.0	111,110.5	78,801.4	23,815.5	-	8,076.1	303.9	113.6	-	-	Wholesale of sports goods	
46434	การขายส่งเกมและของเล่น	15	45,735.5	8,466.4	4,207.2	-	4,258.2	1.0	37,269.1	20,100.0	12,532.5	-	4,196.8	427.9	11.9	-	-	Wholesale of games and toys	
46439	การขายส่งสินค้าอื่นๆ ด้านวัฒนธรรม และบันเทิงนาการ	98	216,465.6	55,273.1	19,543.1	704.8	34,965.2	60.0	161,192.5	91,366.5	34,068.9	67.2	31,481.4	3,578.0	324.8	305.7	-	Wholesale of other cultural and recreation goods	
4644	การขายส่งสินค้าทางเภสัชกรรม และทางการแพทย์ เครื่องหอม และเครื่องประทินโฉม	69	507,913.1	362,213.4	80,549.6	211,930.9	61,415.9	8,316.9	145,430.2	33,642.5	66,385.6	90.0	35,086.6	5,870.7	2,892.7	1,462.3	269.5	Wholesale of pharmaceutical and medical goods, perfumeries and toilet preparations	
46441	การขายส่งสินค้าทางเภสัชกรรม และทางการแพทย์	41	413,980.2	322,617.8	67,673.5	191,566.5	55,137.8	8,240.1	91,092.9	17,347.5	48,847.9	-	19,546.5	4,179.0	1,007.7	164.4	269.5	Wholesale of pharmaceutical and medical goods	
46442	การขายส่งเครื่องหอม	9	5,033.1	363.9	311.5	-	52.4	-	4,669.2	1,200.0	785.0	10.0	2,493.0	155.2	26.0	-	-	Wholesale of perfumeries	
46443	การขายส่งเครื่องสำอาง และเครื่องประทินโฉม	19	88,899.8	39,231.6	12,564.7	20,364.4	6,225.7	76.8	49,668.2	15,095.0	16,752.7	80.0	13,047.1	1,536.5	1,859.0	1,297.9	-	Wholesale of cosmetics and toilet preparations	
4649	การขายส่งของใช้ในครัวเรือนอื่นๆ	442	1,077,340.8	365,463.9	166,216.8	45,317.8	146,780.2	7,149.0	701,672.9	280,793.8	208,874.6	9,754.7	193,607.4	5,091.6	3,539.8	11.1	10,204.0	Wholesale of other household goods	
46491	การขายส่งอุปกรณ์ถ่ายภาพ และทัศนศาสตร์	1	D	D	D	D	D	D	D	D	D	D	D	D	D	D	D	D	Wholesale of photographic and optical goods
46492	การขายส่งนาฬิกา เครื่องประดับ เพชรพลอย	52	43,940.0	17,678.7	11,415.0	-	6,263.7	-	26,261.3	300.0	665.0	-	24,077.5	821.5	397.3	-	-	Wholesale of watches, clocks and jewellery	
46493	การขายส่งเครื่องหนังและเครื่องใช้ สำหรับการเดินทาง	3	D	D	D	D	D	D	D	D	D	D	D	D	D	D	D	D	Wholesale of leather goods and travel accessories
46494	การขายส่งเฟอร์นิเจอร์ ชนิดใช้ในครัวเรือน	129	350,229.2	128,395.8	69,684.1	9,850.8	48,664.3	196.6	212,833.4	65,074.3	92,276.2	5,789.8	47,778.2	820.1	1,094.8	-	9,000.0	Wholesale of household furniture	
46495	การขายส่งเครื่องดินเผา เครื่องแก้ว และเครื่องครัว	28	125,617.1	17,623.7	6,193.3	4,079.1	7,315.3	36.0	107,123.4	49,642.4	11,388.5	365.6	45,401.3	284.0	41.7	-	870.0	Wholesale of chinaware, glassware and kitchenware	
46499	การขายส่งของใช้ในครัวเรือนอื่นๆ ซึ่งมิได้จัดประเภทไว้ในที่อื่น	229	549,477.6	200,827.7	78,506.4	31,387.9	84,016.9	6,916.4	348,315.9	163,977.1	102,107.4	3,599.3	73,508.4	3,106.6	2,006.1	11.1	334.0	Wholesale of other household goods, n.e.c.	
465	<b>การขายส่งเครื่องจักร อุปกรณ์ และเครื่องมือเครื่องใช้</b>	<b>1,049</b>	<b>8,655,571.9</b>	<b>5,232,800.7</b>	<b>1,093,287.0</b>	<b>1,280,451.4</b>	<b>2,735,220.9</b>	<b>123,841.4</b>	<b>3,390,766.3</b>	<b>1,492,836.4</b>	<b>1,133,403.1</b>	<b>113,859.2</b>	<b>511,850.5</b>	<b>72,834.7</b>	<b>49,074.0</b>	<b>16,908.4</b>	<b>32,004.9</b>	<b>Wholesale of machinery, equipment and supplies</b>	
4651	การขายส่งคอมพิวเตอร์ อุปกรณ์ต่อพ่วง และซอฟต์แวร์	22	100,936.7	54,939.6	13,829.5	21,410.0	19,390.1	310.0	45,997.1	3,825.0	5,341.3	120.0	11,350.1	3,743.4	21,602.4	15.0	-	Wholesale of computers, computer peripheral equipment and software	

ตาราง 8 มูลค่าตามบัญชีของสินทรัพย์ของสถานประกอบการธุรกิจ ณ วันที่ 31 ธันวาคม 2554 จำแนกตามประเภทธุรกิจ (ต่อ)

TABLE 8 BOOK VALUE OF ASSETS OF BUSINESS ESTABLISHMENTS ON DECEMBER 31, 2011 BY CATEGORY OF BUSINESS INDUSTRY (Cont'd)

(พันบาท In Thousand Baht)

รหัส Code	ประเภทธุรกิจ Business Industry	จำนวน สถาน- ประกอบการ Number of establishments	มูลค่าตามบัญชีของสินทรัพย์ปลายงวด Book value of assets on Dec. 31, 2011																สินทรัพย์อื่น ๆ Other assets	ประเภทของ ธุรกิจ Category of business industry
			รวมทั้งสิ้น Total	สินทรัพย์หมุนเวียน Current assets						สินทรัพย์ถาวรสุทธิ Net fixed assets						สินทรัพย์อื่น ๆ Other assets				
				รวม Total	เงินสด Cash	ลูกหนี้การค้า (สุทธิ) Accounts receivable (net)	สินค้าคงเหลือ (สุทธิ) Stock or inventories (net)	สินทรัพย์ หมุนเวียนอื่นๆ Other current assets	รวม Total	ที่ดิน Land	อาคารและ สิ่งก่อสร้าง Building and construction	เครื่องจักร Machinery	ยานพาหนะ Vehicles	เครื่องใช้ สำนักงาน Office appliances	เครื่องมือ อื่นๆ Other Equipment		สินทรัพย์ ถาวรอื่น ๆ Other fixed assets			
																		Other		
46510	การขายส่งคอมพิวเตอร์ อุปกรณ์ต่อพ่วง และซอฟต์แวร์	22	100,936.7	54,939.6	13,829.5	21,410.0	19,390.1	310.0	45,997.1	3,825.0	5,341.3	120.0	11,350.1	3,743.4	21,602.4	15.0	-	Wholesale of computers, computer peripheral equipment and software		
4652	การขายส่งอุปกรณ์และชิ้นส่วนทางอิเล็กทรอนิกส์และโทรคมนาคม	30	161,902.5	57,281.1	10,216.3	2,488.3	42,863.8	1,712.7	104,600.5	50,809.7	40,773.0	832.0	10,514.9	1,396.2	274.8	-	20.8	Wholesale of electronic and telecommunications equipment and parts		
46521	การขายส่งอุปกรณ์และชิ้นส่วน อิเล็กทรอนิกส์	17	124,202.3	44,365.0	3,740.0	1,600.0	39,025.0	-	79,837.3	41,150.0	31,330.9	800.0	5,578.4	823.3	154.7	-	-	Wholesale of electronic equipment and parts		
46522	การขายส่งโทรศัพท์และอุปกรณ์โทรคมนาคม	13	37,700.2	12,916.1	6,476.3	888.3	3,838.8	1,712.7	24,763.3	9,659.7	9,442.2	32.0	4,936.5	572.9	120.1	-	20.8	Wholesale of telephone and telecommunications equipment		
4653	การขายส่งเครื่องจักร อุปกรณ์ และเครื่องใช้ทางการเกษตร	773	6,137,907.9	3,844,324.5	764,173.2	713,645.7	2,300,757.6	65,748.1	2,292,049.9	1,013,909.6	837,293.7	25,347.9	359,849.2	31,975.0	17,267.3	6,407.3	1,533.4	Wholesale of agricultural machinery, equipment and supplies		
46530	การขายส่งเครื่องจักร อุปกรณ์ และเครื่องใช้ทางการเกษตร	773	6,137,907.9	3,844,324.5	764,173.2	713,645.7	2,300,757.6	65,748.1	2,292,049.9	1,013,909.6	837,293.7	25,347.9	359,849.2	31,975.0	17,267.3	6,407.3	1,533.4	Wholesale of agricultural machinery, equipment and supplies		
4659	การขายส่งเครื่องจักรและอุปกรณ์อื่นๆ	224	2,254,824.8	1,276,255.5	305,067.9	542,907.5	372,209.5	56,070.6	948,118.7	424,292.1	249,995.1	87,559.3	130,136.4	35,720.1	9,929.5	10,486.1	30,450.7	Wholesale of other machinery and equipment		
46591	การขายส่งอุปกรณ์การขนส่ง (ยกเว้น ยานยนต์ จักรยานยนต์ และรถจักรยาน)	1	D	D	D	D	D	D	D	D	D	D	D	D	D	D	D	Wholesale of transport equipment (except motor vehicles, motorcycles and bicycles)		
46592	การขายส่งเครื่องจักรและอุปกรณ์งานวิศวกรรมโยธา งานเหมืองแร่ และงานก่อสร้าง	25	455,168.9	284,115.9	4,971.5	196,330.7	53,665.5	29,148.3	171,053.1	90,952.0	35,610.7	4,743.3	24,125.4	8,361.7	510.0	6,750.0	-	Wholesale of civil engineering, mining and construction machinery		
46593	การขายส่งเครื่องจักรและอุปกรณ์ชนิดใช้ในโรงงานอุตสาหกรรม	48	460,751.7	284,545.7	107,937.7	91,349.6	81,426.9	3,831.6	174,977.7	29,626.9	28,502.2	74,304.9	20,954.8	11,943.4	7,785.6	1,859.9	1,228.2	Wholesale of industrial machinery and equipment		
46594	การขายส่งเครื่องจักร อุปกรณ์ และเฟอร์นิเจอร์ชนิดใช้ในสำนักงาน	36	459,027.2	212,560.7	78,002.4	58,950.0	72,074.0	3,534.4	235,046.4	144,350.0	63,840.8	1,804.2	19,224.8	5,195.4	571.3	60.0	11,420.0	Wholesale of office machinery, equipment and furniture		
46599	การขายส่งเครื่องจักรและอุปกรณ์อื่นๆ ซึ่งมีได้จัดประเภทไว้ในที่อื่น	114	876,905.8	494,753.2	114,131.4	196,277.3	164,788.1	19,556.4	364,350.2	157,563.2	121,281.4	6,706.9	65,711.4	10,210.1	1,061.0	1,816.2	17,802.4	Wholesale of other machinery and equipment, n.e.c		
<b>466</b>	<b>การขายส่งสินค้าเฉพาะประเภทอื่นๆ</b>	<b>4,288</b>	<b>12,870,118.7</b>	<b>4,495,001.7</b>	<b>1,575,987.6</b>	<b>506,379.0</b>	<b>2,189,285.8</b>	<b>223,349.3</b>	<b>8,291,124.2</b>	<b>3,864,338.6</b>	<b>1,645,529.2</b>	<b>585,208.1</b>	<b>1,935,058.3</b>	<b>65,394.0</b>	<b>190,898.7</b>	<b>4,697.2</b>	<b>83,992.8</b>	<b>Other specialized wholesale</b>		
4661	การขายส่งเชื้อเพลิงแข็ง เชื้อเพลิงเหลว และเชื้อเพลิงก๊าซ รวมถึงผลิตภัณฑ์ที่เกี่ยวข้อง	122	1,217,011.6	363,231.7	100,675.1	64,490.0	137,201.3	60,865.4	814,297.5	231,521.5	150,618.5	41,427.9	255,441.1	10,034.7	125,253.5	0.3	39,482.4	Wholesale of solid, liquid and gaseous fuels and related products		
46611	การขายส่งเชื้อเพลิงแข็ง	28	30,441.8	15,959.1	15,109.6	2.0	847.6	-	14,482.6	2,023.8	4,030.4	138.0	8,279.3	4.1	7.1	-	-	Wholesale of solid fuels		
46612	การขายส่งเชื้อเพลิงเหลว	9	575,928.7	201,644.9	39,533.4	41,424.9	98,292.9	22,393.7	371,935.2	95,302.5	34,330.5	19,788.0	99,636.3	4,079.0	118,798.9	-	2,348.6	Wholesale of liquid fuels		

ตาราง 8 มูลค่าตามบัญชีของสินทรัพย์ของสถานประกอบการธุรกิจ ณ วันที่ 31 ธันวาคม 2554 จำแนกตามประเภทธุรกิจ (ต่อ)

TABLE 8 BOOK VALUE OF ASSETS OF BUSINESS ESTABLISHMENTS ON DECEMBER 31, 2011 BY CATEGORY OF BUSINESS INDUSTRY (Cont'd)

(พันบาท In Thousand Baht)

รหัส Code	ประเภทธุรกิจ Business Industry	จำนวน สถาน- ประกอบกร Number of establishments	มูลค่าตามบัญชีของสินทรัพย์ปลายงวด Book value of assets on Dec. 31, 2011															สินทรัพย์อื่น ๆ Other assets	ประเภทของ ธุรกิจ Category of business industry
			รวมทั้งสิ้น Total	สินทรัพย์หมุนเวียน Current assets						สินทรัพย์ถาวรสุทธิ Net fixed assets						สินทรัพย์อื่น ๆ Other assets			
				รวม Total	เงินสด Cash	ลูกหนี้การค้า (สุทธิ) Accounts receivable (net)	สินค้าคงเหลือ (สุทธิ) Stock or inventories (net)	สินทรัพย์ หมุนเวียนอื่นๆ Other current assets	รวม Total	ที่ดิน Land	อาคารและ สิ่งก่อสร้าง Building and construction	เครื่องจักร Machinery	ยานพาหนะ Vehicles	เครื่องใช้ สำนักงาน Office appliances	เครื่องมือ อื่นๆ Other Equipment		สินทรัพย์ ถาวรอื่น ๆ Other fixed assets		
46613	การขายส่งเชื้อเพลิงก๊าซ	73	530,739.4	99,779.6	32,561.6	12,882.0	16,240.2	38,095.8	406,626.0	129,404.7	106,728.8	21,486.0	137,743.1	4,907.5	6,355.6	0.3	24,333.8	Wholesale of gaseous fuels	
46614	การขายส่งผลิตภัณฑ์ที่ได้จากการกลั่นปิโตรเลียม	12	79,901.7	45,848.1	13,470.6	10,181.0	21,820.6	375.8	21,253.7	4,790.6	5,528.8	16.0	9,782.4	1,044.1	91.8	-	12,800.0	Wholesale of refined petroleum products	
4662	การขายส่งโลหะและสินแร่โลหะ	112	756,970.4	234,994.2	56,150.1	27,756.2	149,541.1	1,546.8	519,988.3	313,905.8	125,509.4	13,557.1	62,517.9	2,772.1	1,717.9	8.0	1,988.0	Wholesale of metals and metal ores	
46621	การขายส่งสินแร่เหล็กและโลหะที่ไม่ใช่เหล็ก	4	49,750.4	8,418.8	2,268.1	51.7	4,552.1	1,546.8	41,331.7	13,012.2	24,375.0	600.0	2,930.5	251.5	154.5	8.0	-	Wholesale of ferrous and non-ferrous metal ores	
46622	การขายส่งเหล็ก เหล็กกล้า และโลหะที่ไม่ใช่เหล็กขั้นมูลฐาน	108	707,220.0	226,575.4	53,882.0	27,704.4	144,989.0	-	478,656.6	300,893.6	101,134.4	12,957.1	59,587.5	2,520.6	1,563.4	-	1,988.0	Wholesale of iron, steel and non-ferrous metal in primary forms	
4663	การขายส่งวัสดุก่อสร้าง เครื่องโลหะ เครื่องอุปกรณและวัสดุสำหรับระบบท่อและระบบทำความร้อน	969	5,159,693.7	2,239,599.6	501,848.8	338,415.0	1,278,968.9	120,366.9	2,886,649.2	1,131,928.9	586,161.9	361,860.2	754,629.7	24,943.4	24,054.2	3,070.8	33,445.0	Wholesale of construction materials, hardware, plumbing and heating equipment and supplies	
46631	การขายส่งอิฐ หิน ปูน ทราย และผลิตภัณฑ์คอนกรีต	253	1,550,604.4	306,814.8	76,744.2	58,052.4	166,008.2	6,010.0	1,217,877.1	400,324.0	157,906.7	262,173.9	386,143.3	4,908.4	6,256.2	164.6	25,912.4	Wholesale of bricks, stone, cement, sand and concrete products	
46632	การขายส่งไม้และผลิตภัณฑ์จากไม้แปรรูปขั้นต้น	523	1,652,056.7	881,148.5	250,554.0	27,967.7	599,114.3	3,512.6	769,543.7	346,595.7	187,951.0	10,906.4	212,446.5	5,249.1	6,336.5	58.6	1,364.5	Wholesale of wood in the rough and products of primary processing of wood	
46633	การขายส่งสี น้ำมันชักเงา และแล็กเกอร์	25	126,481.2	38,452.0	13,237.0	352.0	24,863.0	-	88,029.2	33,395.0	36,074.4	9,524.5	8,343.3	567.7	114.4	10.0	-	Wholesale of paints, varnishes and lacquers	
46634	การขายส่งอุปกรณ์ระบบท่อและเครื่องสุขภัณฑ์	13	263,649.6	104,860.8	24,217.8	26,089.8	27,041.3	27,511.9	158,788.8	27,550.0	33,779.0	68,710.7	27,840.0	655.2	149.3	104.6	-	Wholesale of plumbing and heating equipment and supplies and sanitary equipment	
46639	การขายส่งวัสดุก่อสร้างอื่นๆ	155	1,566,901.8	908,323.4	137,095.7	225,953.2	461,942.1	83,332.4	652,410.3	324,064.2	170,450.8	10,544.8	119,856.7	13,563.0	11,197.8	2,733.0	6,168.0	Wholesale of other construction materials	
4669	การขายส่งของเสียและเศษวัสดุและผลิตภัณฑ์อื่นๆ ซึ่งมีได้จัดประเภทไว้ในที่อื่น	3,085	5,736,442.9	1,657,176.2	917,313.6	75,717.8	623,574.6	40,570.2	4,070,189.2	2,186,982.3	783,239.4	168,362.8	862,469.6	27,643.9	39,873.0	1,618.2	9,077.5	Wholesale of waste and scrap and other products, n.e.c.	
46691	การขายส่งเคมีภัณฑ์ทางอุตสาหกรรม	38	179,077.2	75,678.2	12,722.7	21,885.6	29,099.4	11,970.5	102,825.7	41,400.0	20,975.4	2,390.6	31,885.0	2,581.6	3,547.1	45.9	573.3	Wholesale of industrial chemicals	
46692	การขายส่งปุ๋ยและเคมีภัณฑ์ทางการเกษตร	225	770,213.5	451,991.4	134,458.7	31,373.2	270,709.8	15,449.7	312,402.0	97,781.8	110,211.4	3,246.7	94,522.5	5,590.6	975.1	74.0	5,820.1	Wholesale of fertilizers and agrochemical products	
46693	การขายส่งยางพาราและพลาสติกขั้นต้น	28	67,296.3	13,313.8	11,349.2	20.0	1,744.7	200.0	53,982.4	25,278.5	12,058.7	118.0	16,128.7	111.0	287.5	-	-	Wholesale of rubber and plastic materials in primary forms	
46694	การขายส่งบรรจุภัณฑ์ชนิดใช้ซ้ำในทางอุตสาหกรรม	43	156,534.7	24,109.7	10,202.1	5,223.1	6,366.4	2,318.0	131,018.0	72,846.0	26,467.9	5,615.3	17,314.2	2,487.1	6,287.5	-	1,406.9	Wholesale of industrial or commercial containers	
46695	การขายส่งของเสียและเศษวัสดุที่สามารถนำกลับมาใช้ใหม่	2,723	4,427,855.1	1,073,824.9	740,679.3	13,667.7	308,902.5	10,575.3	3,352,753.2	1,879,998.4	580,513.9	156,192.3	691,945.4	15,441.8	28,644.3	17.0	1,277.1	Wholesale of waste and scrap and materials for recycling	
46699	การขายส่งผลิตภัณฑ์อื่นๆ ซึ่งมีได้จัดประเภทไว้ในที่อื่น	28	135,466.1	18,258.2	7,901.6	3,548.1	6,751.7	56.7	117,207.9	69,677.6	33,012.0	800.0	10,673.8	1,431.8	131.4	1,481.3	-	Wholesale of other products, n.e.c.	

ตาราง 8 มูลค่าตามบัญชีของสินทรัพย์ของสถานประกอบการธุรกิจ ณ วันที่ 31 ธันวาคม 2554 จำแนกตามประเภทธุรกิจ (ต่อ)

TABLE 8 BOOK VALUE OF ASSETS OF BUSINESS ESTABLISHMENTS ON DECEMBER 31, 2011 BY CATEGORY OF BUSINESS INDUSTRY (Cont'd)

(พันบาท In Thousand Baht)

รหัส Code	ประเภทธุรกิจ Business industry	จำนวน สถาน- ประกอบกร Number of establishments	มูลค่าตามบัญชีของสินทรัพย์ปลายงวด Book value of assets on Dec. 31, 2011															สินทรัพย์อื่น ๆ Other assets	ประเภท Category of business industry	
			รวมทั้งสิ้น Total	สินทรัพย์หมุนเวียน Current assets						สินทรัพย์ถาวรสุทธิ Net fixed assets						สินทรัพย์อื่น ๆ Other assets				
				รวม Total	เงินสด Cash	ลูกหนี้การค้า (สุทธิ) Accounts receivable (net)	สินค้าคงเหลือ (สุทธิ) Stock or inventories (net)	สินทรัพย์ หมุนเวียนอื่นๆ Other current assets	รวม Total	ที่ดิน Land	อาคารและ สิ่งก่อสร้าง Building and construction	เครื่องจักร Machinery	ยานพาหนะ Vehicles	เครื่องใช้ Office appliances			เครื่องมือ อื่นๆ Other Equipment			สินทรัพย์ ถาวรอื่น ๆ Other fixed assets
														สำนักงาน สำนักงาน	อื่นๆ Other					
469	การขายส่งสินค้าทั่วไป	237	2,076,256.1	1,110,149.9	197,080.7	226,623.0	582,850.4	103,595.7	951,560.9	448,911.1	256,678.8	13,880.6	179,764.1	23,950.1	24,533.7	3,842.6	14,545.4	Non-specialized wholesale trade		
4690	การขายส่งสินค้าทั่วไป	237	2,076,256.1	1,110,149.9	197,080.7	226,623.0	582,850.4	103,595.7	951,560.9	448,911.1	256,678.8	13,880.6	179,764.1	23,950.1	24,533.7	3,842.6	14,545.4	Non-specialized wholesale trade		
46900	การขายส่งสินค้าทั่วไป	237	2,076,256.1	1,110,149.9	197,080.7	226,623.0	582,850.4	103,595.7	951,560.9	448,911.1	256,678.8	13,880.6	179,764.1	23,950.1	24,533.7	3,842.6	14,545.4	Non-specialized wholesale trade		
47	การขายปลีก (ยกเว้นยานยนต์ และจักรยานยนต์)	152,583	293,960,637.1	109,058,998.3	46,369,190.0	13,597,692.1	43,678,262.7	5,413,853.4	183,089,739.2	79,199,114.1	59,774,623.4	2,187,656.4	34,039,639.9	4,747,897.5	2,473,053.6	667,754.3	1,811,899.7	Retail trade (except of motor vehicles and motorcycles)		
471	ร้านขายปลีกสินค้าทั่วไป	92,590	100,252,468.2	27,035,775.7	10,777,846.4	4,881,946.5	9,930,628.2	1,445,354.6	72,515,469.6	28,848,483.3	24,640,500.7	407,317.9	16,198,798.4	1,361,822.3	974,821.5	83,725.5	701,222.9	Retail sale in non-specialized stores		
4711	ร้านขายปลีกอาหาร เครื่องดื่ม หรือยาสูบ เป็นสินค้าหลัก	70,585	73,191,477.1	17,819,281.3	6,425,153.1	3,460,750.6	6,832,280.3	1,101,097.3	55,162,071.8	22,784,475.7	17,588,939.0	316,280.9	12,557,304.8	1,093,429.7	769,427.6	52,214.2	210,124.0	Retail sale in non-specialized stores with food, beverages or tobacco predominating		
47111	ซูเปอร์มาร์เก็ต	72	1,286,262.4	903,909.0	53,017.2	163,594.4	661,485.1	25,812.2	379,632.0	76,683.8	132,943.3	2,525.6	89,755.0	26,746.7	50,965.8	12.0	2,721.4	Supermarkets		
47112	ดีสเคาท์สโตร์/ซูเปอร์เซ็นเตอร์/ ไฮเปอร์มาร์เก็ต	50	8,077,368.5	5,999,810.4	1,070,535.9	2,882,552.2	1,058,203.7	988,518.5	2,077,558.2	981,826.2	740,909.4	61,845.2	90,633.3	109,818.8	71,162.3	21,363.0	-	Discountstores/Supercenters/Hypermarkets		
47113	ร้านสะดวกซื้อ/มินิมาร์เก็ต	1,780	5,071,863.5	2,052,752.8	1,039,884.4	196,852.7	777,140.7	38,875.0	2,857,154.2	1,285,583.3	815,015.6	82,474.8	311,544.4	198,107.2	152,430.0	11,999.0	161,956.5	Convenience stores/Minimarts		
47114	ร้านขายของชำ	68,683	58,755,982.7	8,862,809.2	4,261,715.6	217,751.2	4,335,450.8	47,891.5	49,847,727.4	20,440,382.5	15,900,070.7	169,435.3	12,065,372.2	758,756.9	494,869.5	18,840.2	45,446.1	Grocery stores		
4719	ร้านขายปลีกสินค้าทั่วไปอื่นๆ	22,005	27,060,991.1	9,216,494.4	4,352,693.3	1,421,195.9	3,098,347.9	344,257.3	17,353,397.8	6,064,007.6	7,051,561.7	91,037.1	3,641,493.6	268,392.6	205,394.0	31,511.3	491,099.0	Other retail sale in non-specialized stores		
47190	ร้านขายปลีกสินค้าทั่วไปอื่นๆ	22,005	27,060,991.1	9,216,494.4	4,352,693.3	1,421,195.9	3,098,347.9	344,257.3	17,353,397.8	6,064,007.6	7,051,561.7	91,037.1	3,641,493.6	268,392.6	205,394.0	31,511.3	491,099.0	Other retail sale in non-specialized stores		
472	ร้านขายปลีกอาหาร เครื่องดื่ม และยาสูบ	6,889	8,858,597.8	2,183,565.0	1,450,222.4	130,723.2	482,177.5	120,442.0	6,668,252.1	3,255,034.3	1,845,938.7	73,385.6	1,366,702.3	49,597.6	74,744.3	2,849.3	6,780.7	Retail sale of food, beverages and tobacco in specialized stores		
4721	ร้านขายปลีกอาหาร	5,887	7,174,815.0	1,868,528.9	1,285,936.9	128,076.9	376,660.8	77,854.2	5,300,095.1	2,413,187.2	1,545,936.4	66,404.7	1,169,227.6	39,628.3	63,042.0	2,669.0	6,191.0	Retail sale of food in specialized stores		
47211	ร้านขายปลีกเนื้อสัตว์ และผลิตภัณฑ์เนื้อสัตว์	1,027	1,391,057.7	574,168.0	395,570.2	17,463.0	87,313.0	73,821.7	812,052.4	353,970.5	197,626.6	20,625.8	209,545.6	15,357.1	12,510.0	2,416.9	4,837.2	Retail sale of meat and meat products in specialized stores		
47212	ร้านขายปลีกปลาและผลิตภัณฑ์สัตว์น้ำ	275	263,736.0	101,025.3	45,938.5	45,122.2	9,652.2	312.3	162,560.9	41,999.6	42,107.0	3,397.8	69,803.0	1,849.0	3,404.6	-	149.8	Retail sale of fish and fish products in specialized stores		
47213	ร้านขายปลีกผักและผลไม้	1,160	709,862.1	88,005.0	71,705.2	767.5	13,580.5	1,951.8	621,640.1	190,645.6	173,331.9	1,953.3	249,649.8	1,615.4	4,444.1	-	217.0	Retail sale of fruit and vegetables in specialized stores		
47214	ร้านขายปลีกข้าว	1,545	3,030,652.9	867,553.3	581,909.2	58,519.1	226,071.0	1,054.0	2,162,814.1	1,123,532.6	677,201.0	11,165.6	338,158.0	6,378.7	6,375.9	2.3	285.6	Retail sale of rice in specialized stores		
47215	ร้านขายปลีกผลิตภัณฑ์ขนมอบ	454	444,573.3	73,840.9	62,489.7	32.0	10,746.0	573.1	370,710.4	147,118.1	124,384.2	13,627.8	70,070.8	5,897.9	9,611.6	-	22.1	Retail sale of bakery products in specialized stores		
47219	ร้านขายปลีกอาหารอื่นๆ	1,426	1,334,933.0	163,936.5	128,324.2	6,173.0	29,298.0	141.3	1,170,317.2	555,920.8	331,285.8	15,634.4	232,000.5	8,530.3	26,695.7	249.7	679.3	Retail sale of other food products in specialized stores		

ตาราง 8 มูลค่าตามบัญชีของสินทรัพย์ของสถานประกอบการธุรกิจ ณ วันที่ 31 ธันวาคม 2554 จำแนกตามประเภทธุรกิจ (ต่อ)

TABLE 8 BOOK VALUE OF ASSETS OF BUSINESS ESTABLISHMENTS ON DECEMBER 31, 2011 BY CATEGORY OF BUSINESS INDUSTRY (Cont'd)

(พันบาท In Thousand Baht)

รหัส Code	ประเภทธุรกิจ Business Industry	จำนวน สถาน- ประกอบกร Number of establishments	มูลค่าตามบัญชีของสินทรัพย์ปลายงวด Book value of assets on Dec. 31, 2011															ประเภท Category of business industry
			รวมทั้งสิ้น Total	สินทรัพย์หมุนเวียน Current assets						สินทรัพย์ถาวรสุทธิ Net fixed assets						สินทรัพย์อื่น ๆ Other assets		
				รวม Total	เงินสด Cash	ลูกหนี้การค้า (สุทธิ) Accounts receivable (net)	สินค้าคงเหลือ (สุทธิ) Stock or inventories (net)	สินทรัพย์ หมุนเวียนอื่นๆ Other current assets	รวม Total	ที่ดิน Land	อาคารและ สิ่งก่อสร้าง Building and construction	เครื่องจักร Machinery	ยานพาหนะ Vehicles	เครื่องใช้ สำนักงาน Office appliances	เครื่องมือ อื่นๆ Other Equipment		สินทรัพย์ ถาวรอื่น ๆ Other fixed assets	
4722	ร้านขายปลีกเครื่องดื่ม	990	1,663,651.5	309,453.6	161,777.9	1,646.3	104,441.6	41,587.8	1,353,608.1	835,407.1	295,245.6	6,900.9	194,453.7	9,879.3	11,621.2	100.3	589.7	Retail sale of beverages in specialized stores
47221	ร้านขายปลีกเครื่องดื่มที่มีแอลกอฮอล์	526	888,440.6	257,585.5	123,358.1	993.1	91,783.6	41,450.7	630,794.8	338,254.2	151,207.0	2,179.4	124,940.2	6,810.2	7,338.7	65.1	60.3	Retail sale of alcohol beverages in specialized stores
47222	ร้านขายปลีกเครื่องดื่มที่ไม่มีแอลกอฮอล์	464	775,210.9	51,868.1	38,419.9	653.1	12,658.0	137.1	722,813.3	497,153.0	144,038.6	4,721.6	69,513.5	3,069.1	4,282.4	35.2	529.5	Retail sale of non-alcohol beverages in specialized stores
4723	ร้านขายปลีกผลิตภัณฑ์ยาสูบ	12	20,131.3	5,582.5	2,507.5	1,000.0	1,075.0	1,000.0	14,548.8	6,440.0	4,756.6	80.0	3,021.0	90.0	81.2	80.0	-	Retail sale of tobacco products in specialized stores
47230	ร้านขายปลีกผลิตภัณฑ์ยาสูบ	12	20,131.3	5,582.5	2,507.5	1,000.0	1,075.0	1,000.0	14,548.8	6,440.0	4,756.6	80.0	3,021.0	90.0	81.2	80.0	-	Retail sale of tobacco products in specialized stores
473	ร้านขายปลีกเชื้อเพลิงยานยนต์	7,363	42,497,524.5	21,541,687.2	13,562,519.5	2,172,257.8	5,287,898.9	519,011.0	20,563,100.1	9,051,665.0	7,062,453.8	978,278.5	2,547,990.4	187,642.6	544,679.2	190,390.7	392,737.2	Retail sale of automotive fuel in specialized stores
4730	ร้านขายปลีกเชื้อเพลิงยานยนต์	7,363	42,497,524.5	21,541,687.2	13,562,519.5	2,172,257.8	5,287,898.9	519,011.0	20,563,100.1	9,051,665.0	7,062,453.8	978,278.5	2,547,990.4	187,642.6	544,679.2	190,390.7	392,737.2	Retail sale of automotive fuel in specialized stores
47300	ร้านขายปลีกเชื้อเพลิงยานยนต์	7,363	42,497,524.5	21,541,687.2	13,562,519.5	2,172,257.8	5,287,898.9	519,011.0	20,563,100.1	9,051,665.0	7,062,453.8	978,278.5	2,547,990.4	187,642.6	544,679.2	190,390.7	392,737.2	Retail sale of automotive fuel in specialized stores
474	ร้านขายปลีกอุปกรณ์สารสนเทศ และอุปกรณ์สื่อสารโทรคมนาคม	4,295	9,999,119.7	4,743,823.6	1,519,314.0	626,783.7	2,411,296.8	186,429.1	5,235,849.2	2,237,941.1	1,330,080.9	12,976.8	1,048,136.4	180,970.6	354,505.5	71,237.7	19,446.9	Retail sale of information and communications equipment in specialized stores
4741	ร้านขายปลีกคอมพิวเตอร์ อุปกรณ์ ต่อพ่วง ซอฟต์แวร์ และอุปกรณ์สื่อสาร โทรคมนาคม	4,004	9,145,090.3	4,279,481.8	1,409,446.6	574,029.1	2,119,528.1	176,478.1	4,846,540.1	2,076,277.1	1,217,213.7	12,452.1	969,289.3	163,832.5	349,650.8	57,824.5	19,068.3	Retail sale of computers, peripheral units, software and telecommunications equipment in specialized stores
47411	ร้านขายปลีกคอมพิวเตอร์ และอุปกรณ์ต่อพ่วง	918	4,033,641.7	2,279,710.4	571,995.8	358,511.5	1,285,443.9	63,759.3	1,743,105.4	622,073.5	440,236.5	4,600.0	253,195.3	71,840.2	313,805.9	37,354.1	10,825.9	Retail sale of computers and peripheral units in specialized stores
47412	ร้านขายปลีกเครื่องเล่นวีดีโอเกม และซอฟต์แวร์สำเร็จรูป	36	44,909.7	6,632.4	2,963.9	150.0	3,518.5	-	38,277.3	11,784.3	5,735.0	-	7,035.8	904.9	150.6	12,666.6	-	Retail sale of video game consoles and software in specialized stores
47413	ร้านขายปลีกอุปกรณ์สื่อสารโทรคมนาคม	3,050	5,066,538.8	1,993,139.1	834,487.0	215,367.6	830,565.7	112,718.8	3,065,157.3	1,442,419.3	771,242.3	7,852.1	709,058.2	91,087.4	35,694.3	7,803.8	8,242.4	Retail sale of telecommunications equipment in specialized stores
4742	ร้านขายปลีกอุปกรณ์ภาพและเสียง	291	854,029.5	464,341.7	109,867.4	52,754.7	291,768.6	9,951.0	389,309.1	161,664.1	112,867.2	524.8	78,847.1	17,138.1	4,854.7	13,413.2	378.6	Retail sale of audio and video equipment in specialized stores
47420	ร้านขายปลีกอุปกรณ์ภาพและเสียง	291	854,029.5	464,341.7	109,867.4	52,754.7	291,768.6	9,951.0	389,309.1	161,664.1	112,867.2	524.8	78,847.1	17,138.1	4,854.7	13,413.2	378.6	Retail sale of audio and video equipment in specialized stores

ตาราง 8 มูลค่าตามบัญชีของสินทรัพย์ของสถานประกอบการธุรกิจ ณ วันที่ 31 ธันวาคม 2554 จำแนกตามประเภทธุรกิจ (ต่อ)

TABLE 8 BOOK VALUE OF ASSETS OF BUSINESS ESTABLISHMENTS ON DECEMBER 31, 2011 BY CATEGORY OF BUSINESS INDUSTRY (Cont'd)

(พันบาท In Thousand Baht)

รหัส Code	ประเภทธุรกิจ Business Industry	จำนวน สถาน- ประกอบกร Number of establishments	มูลค่าตามบัญชีของสินทรัพย์ปลายงวด Book value of assets on Dec. 31, 2011															ประเภทของ ธุรกิจ Category of business industry
			รวมทั้งสิ้น Total	สินทรัพย์หมุนเวียน Current assets						สินทรัพย์ถาวรสุทธิ Net fixed assets						สินทรัพย์อื่น ๆ Other assets		
				รวม Total	เงินสด Cash	ลูกหนี้การค้า (สุทธิ) Accounts receivable (net)	สินค้าคงเหลือ (สุทธิ) Stock or inventories (net)	สินทรัพย์ หมุนเวียนอื่นๆ Other current assets	รวม Total	ที่ดิน Land	อาคารและ สิ่งก่อสร้าง Building and construction	เครื่องจักร Machinery	ยานพาหนะ Vehicles	เครื่องใช้ สำนักงาน Office appliances	เครื่องมือ อื่นๆ Other Equipment		สินทรัพย์ ถาวรอื่น ๆ Other fixed assets	
475	ร้านขายปลีกอุปกรณ์อื่นๆ ชนิดใช้ในครัวเรือน	11,929	57,097,713.1	23,066,154.3	5,717,128.7	3,754,376.1	12,099,459.7	1,495,189.9	33,901,305.6	15,900,035.4	11,037,867.9	508,017.4	5,809,942.2	397,493.1	218,169.8	29,779.7	130,253.1	Retail sale of other household equipment in specialized stores
4751	ร้านขายปลีกสิ่งทอ	984	3,270,690.7	641,114.3	167,351.4	5,692.3	466,925.4	1,145.2	2,628,883.4	1,615,921.7	775,679.4	3,782.2	209,065.6	12,951.4	7,117.6	4,365.5	693.0	Retail sale of textiles in specialized stores
47511	ร้านขายปลีกผ้า	579	2,506,334.3	531,817.2	125,334.7	3,693.3	402,769.0	20.2	1,973,979.4	1,265,508.6	548,935.6	3,173.4	139,175.4	9,054.7	3,801.8	4,330.0	537.7	Retail sale of fabrics in specialized stores
47512	ร้านขายปลีกของใช้ในครัวเรือน ที่ทำจากผ้า	208	490,972.0	66,405.3	26,235.2	692.0	38,478.0	1,000.0	424,562.1	233,022.5	151,096.4	73.8	38,061.9	1,738.4	569.0	-	4.7	Retail sale of household articles of textiles in specialized stores
47513	ร้านขายปลีกอุปกรณ์ตัดเย็บ	197	273,384.4	42,891.8	15,781.5	1,307.0	25,678.3	125.0	230,342.0	117,390.6	75,647.4	535.0	31,828.3	2,158.4	2,746.8	35.5	150.7	Retail sale of haberdashery in specialized stores
4752	ร้านขายปลีกเครื่องโลหะ สี และกระจก	4,017	28,514,638.8	12,862,118.8	2,998,318.5	2,115,571.6	7,042,491.9	705,736.9	15,587,153.3	6,885,411.6	4,631,683.2	386,223.7	3,357,395.8	174,879.2	131,116.4	20,443.4	65,366.7	Retail sale of hardware, paints and glass in specialized stores
47521	ร้านขายปลีกเครื่องโลหะ	126	504,338.1	298,827.5	41,552.6	16,678.2	121,637.4	118,959.3	205,510.5	81,952.2	75,201.1	3,549.8	37,194.4	3,857.3	3,716.6	39.0	0.1	Retail sale of hardware in specialized stores
47522	ร้านขายปลีกสี น้ำมันชักเงา และแล็กเกอร์	72	248,526.7	87,823.3	38,784.0	11,169.6	35,577.5	2,292.2	160,701.0	81,090.4	51,290.7	8,914.0	14,990.4	2,187.4	2,228.0	-	2.4	Retail sale of paints, varnishes and lacquers in specialized stores
47523	ร้านขายปลีกอุปกรณ์ระบบท่อ และเครื่องสุขภัณฑ์	170	908,559.6	522,248.1	102,797.7	80,507.6	320,553.2	18,389.6	383,213.9	140,120.2	157,571.3	5,544.1	69,316.4	6,329.4	3,095.2	1,237.4	3,097.7	Retail sale of plumbing, heating and sanitary equipment and supplies in specialized stores
47524	ร้านขายปลีกวัสดุก่อสร้างอื่นๆ	2,125	15,478,681.1	6,555,505.9	1,413,753.2	940,141.9	3,962,428.9	239,181.9	8,888,201.6	3,672,630.6	2,415,800.5	279,232.1	2,333,025.7	96,792.3	75,735.8	14,984.5	34,973.6	Retail sale of other construction materials in specialized stores
47525	ร้านขายปลีกวัสดุก่อสร้างหลายชนิด รวมถึงวัสดุอุปกรณ์และเครื่องมือ ชนิดนำไปใช้ทำงานได้ด้วยตัวเอง	1,524	11,374,533.4	5,397,714.1	1,401,431.1	1,067,074.3	2,602,294.8	326,913.8	5,949,526.4	2,909,618.2	1,931,819.5	88,983.7	902,868.9	65,712.8	46,340.8	4,182.5	27,292.9	Retail sale of a variety of construction materials including do-it-yourself material and equipment in specialized stores
4753	ร้านขายปลีกพรม สิ่งปูพื้น วัสดุปิดผนัง และปูพื้น	184	319,804.0	46,288.0	29,585.9	2,531.5	14,170.6	-	273,438.5	126,416.4	79,437.4	2,851.5	58,835.6	3,696.3	2,121.4	80.0	77.4	Retail sale of carpets, rugs, wall and floor coverings in specialized stores
47530	ร้านขายปลีกพรม สิ่งปูพื้น วัสดุปิดผนัง และปูพื้น	184	319,804.0	46,288.0	29,585.9	2,531.5	14,170.6	-	273,438.5	126,416.4	79,437.4	2,851.5	58,835.6	3,696.3	2,121.4	80.0	77.4	Retail sale of carpets, rugs, wall and floor coverings in specialized stores
4759	ร้านขายปลีกเครื่องใช้ไฟฟ้า เฟอร์นิเจอร์ อุปกรณ์ไฟฟ้าสำหรับให้แสงสว่าง และของใช้อื่นๆ ในครัวเรือน	6,744	24,992,579.5	9,516,633.2	2,521,872.9	1,630,580.6	4,575,871.8	788,307.8	15,411,830.3	7,272,285.8	5,551,068.0	115,160.0	2,184,645.2	205,966.2	77,814.4	4,890.8	64,116.0	Retail sale of electrical household appliances, furniture, lighting equipment and other household articles in specialized stores
47591	ร้านขายปลีกเฟอร์นิเจอร์ ชนิดใช้ในครัวเรือน	1,941	7,158,366.3	1,908,191.6	526,851.8	130,277.1	1,169,829.4	81,233.2	5,226,295.4	2,583,827.2	1,825,940.5	56,744.0	692,086.7	51,738.3	15,718.4	240.3	23,879.3	Retail sale of household furniture in specialized stores

ตาราง 8 มูลค่าตามบัญชีของสินทรัพย์ของสถานประกอบการธุรกิจ ณ วันที่ 31 ธันวาคม 2554 จำแนกตามประเภทธุรกิจ (ต่อ)

TABLE 8 BOOK VALUE OF ASSETS OF BUSINESS ESTABLISHMENTS ON DECEMBER 31, 2011 BY CATEGORY OF BUSINESS INDUSTRY (Cont'd)

(พันบาท In Thousand Baht)

รหัส Code	ประเภทธุรกิจ Business Industry	จำนวน สถาน- ประกอบการ Number of establishments	มูลค่าตามบัญชีของสินทรัพย์ปลายงวด Book value of assets on Dec. 31, 2011																ประเภท Category of business industry
			รวมทั้งสิ้น Total	สินทรัพย์หมุนเวียน Current assets						สินทรัพย์ถาวรสุทธิ Net fixed assets						สินทรัพย์อื่น ๆ Other assets			
				รวม Total	เงินสด Cash	ลูกหนี้การค้า (สุทธิ) Accounts receivable (net)	สินค้าคงเหลือ (สุทธิ) Stock or inventories (net)	สินทรัพย์ หมุนเวียนอื่นๆ Other current assets	รวม Total	ที่ดิน Land	อาคารและ สิ่งก่อสร้าง Building and construction	เครื่องจักร Machinery	ยานพาหนะ Vehicles	เครื่องใช้ สำนักงาน Office appliances	เครื่องมือ อื่นๆ Other Equipment		สินทรัพย์ ถาวรอื่น ๆ Other fixed assets		
																		Other	
47592	ร้านขายปลีกเครื่องดินเผา เครื่องแก้ว และเครื่องครัว	710	1,499,475.0	326,921.7	43,828.7	58,567.9	212,704.5	11,820.6	1,170,669.7	663,911.5	314,886.3	21,343.2	161,535.6	5,728.6	3,096.3	168.4	1,883.5	Retail sale of chinaware, glassware and kitchenware in specialized stores	
47593	ร้านขายปลีกอุปกรณ์ไฟฟ้า สำหรับให้แสงสว่าง	371	1,286,961.8	436,111.4	177,429.0	38,299.4	204,056.9	16,326.2	850,187.9	422,089.5	319,334.9	342.9	87,625.5	12,956.2	7,804.1	34.7	662.5	Retail sale of lighting equipment in specialized stores	
47594	ร้านขายปลีกเครื่องดนตรี และอุปกรณ์ที่เกี่ยวข้อง	101	162,033.5	44,810.1	15,288.0	434.5	29,081.7	5.9	116,631.6	59,843.1	33,078.0	-	20,122.5	2,749.3	811.1	27.5	591.8	Retail sale of musical instruments and related equipment in specialized stores	
47595	ร้านขายปลีกเครื่องใช้ไฟฟ้า ชนิดใช้ในครัวเรือน	2,286	11,103,152.5	5,197,878.5	1,248,065.5	1,387,407.2	2,339,319.4	223,086.4	5,868,976.9	2,554,713.7	2,171,627.5	32,426.0	948,103.8	114,417.7	43,411.0	4,277.1	36,297.2	Retail sale of electrical household appliances in specialized stores	
47599	ร้านขายปลีกของใช้อื่นๆ ในครัวเรือน ซึ่งมีได้จัดประเภทไว้ในที่อื่น	1,335	3,782,590.4	1,602,719.8	510,409.9	15,594.5	620,879.8	455,835.6	2,179,068.8	987,900.7	886,200.8	4,303.9	275,171.0	18,376.0	6,973.4	142.9	801.8	Retail sale of other household articles, n.e.c in specialized stores	
476	<b>ร้านขายปลีกสินค้าวัฒนธรรม และนันทนาการ</b>	5,377	13,773,188.7	3,446,901.5	1,356,573.7	455,909.6	1,510,026.9	124,391.3	10,155,595.8	5,729,011.4	2,806,302.8	23,331.7	1,326,746.7	158,582.1	38,441.9	73,179.1	170,691.4	<b>Retail sale of cultural and recreation goods in specialized stores</b>	
4761	ร้านขายปลีกหนังสือ หนังสือพิมพ์ และเครื่องเขียน	1,416	4,864,323.6	1,656,760.5	444,510.4	344,111.3	831,965.1	36,173.6	3,169,280.4	1,386,412.1	1,125,554.7	7,522.6	483,980.6	102,847.3	17,143.9	45,819.2	38,282.7	Retail sale of books, newspapers and stationery in specialized stores	
47611	ร้านขายปลีกหนังสือ หนังสือพิมพ์ วารสาร และนิตยสาร	446	1,604,102.1	637,834.6	228,638.0	35,616.9	370,946.2	2,633.5	965,127.9	505,720.3	326,107.2	409.8	57,988.1	29,217.1	6,077.6	39,607.8	1,139.5	Retail sale of books, newspapers, periodicals and magazines in specialized stores	
47612	ร้านขายปลีกเครื่องเขียน และเครื่องใช้สำนักงาน	970	3,260,221.5	1,018,925.9	215,872.5	308,494.5	461,018.9	33,540.0	2,204,152.4	880,691.8	799,447.4	7,112.7	425,992.5	73,630.2	11,066.3	6,211.4	37,143.2	Retail sale of stationery and office supplies in specialized stores	
4762	ร้านขายปลีกสื่อบันทึกเสียงและภาพ	202	345,328.9	100,887.0	37,253.1	15,751.8	31,262.4	16,619.7	154,144.5	66,110.2	40,693.4	-	18,766.8	4,632.8	435.5	23,505.8	90,297.3	Retail sale of music and video recordings in specialized stores	
47620	ร้านขายปลีกสื่อบันทึกเสียงและภาพ	202	345,328.9	100,887.0	37,253.1	15,751.8	31,262.4	16,619.7	154,144.5	66,110.2	40,693.4	-	18,766.8	4,632.8	435.5	23,505.8	90,297.3	Retail sale of music and video recordings in specialized stores	
4763	ร้านขายปลีกเครื่องกีฬา	922	1,699,812.2	424,904.8	167,980.1	72,305.3	177,144.2	7,475.2	1,235,059.0	644,622.5	367,778.0	1,780.6	194,721.2	14,509.1	8,420.3	3,227.3	39,848.3	Retail sale of sporting equipment in specialized stores	
47630	ร้านขายปลีกเครื่องกีฬา	922	1,699,812.2	424,904.8	167,980.1	72,305.3	177,144.2	7,475.2	1,235,059.0	644,622.5	367,778.0	1,780.6	194,721.2	14,509.1	8,420.3	3,227.3	39,848.3	Retail sale of sporting equipment in specialized stores	
4764	ร้านขายปลีกเกมและของเล่น	344	361,227.2	73,098.6	29,094.6	830.6	42,373.5	800.0	287,452.6	110,162.8	104,015.2	161.0	66,751.4	5,294.1	582.8	485.2	675.9	Retail sale of games and toys in specialized stores	
47640	ร้านขายปลีกเกมและของเล่น	344	361,227.2	73,098.6	29,094.6	830.6	42,373.5	800.0	287,452.6	110,162.8	104,015.2	161.0	66,751.4	5,294.1	582.8	485.2	675.9	Retail sale of games and toys in specialized stores	
4769	ร้านขายปลีกสินค้าอื่นๆ ด้านวัฒนธรรม และนันทนาการ	2,493	6,502,497.0	1,191,250.6	677,735.4	22,910.6	427,281.8	63,322.8	5,309,659.2	3,521,703.8	1,168,261.4	13,867.6	562,526.8	31,298.8	11,859.4	141.5	1,587.1	Retail sale of other cultural and recreation goods in specialized stores	

ตาราง 8 มูลค่าตามบัญชีของสินทรัพย์ของสถานประกอบการธุรกิจ ณ วันที่ 31 ธันวาคม 2554 จำแนกตามประเภทธุรกิจ (ต่อ)

TABLE 8 BOOK VALUE OF ASSETS OF BUSINESS ESTABLISHMENTS ON DECEMBER 31, 2011 BY CATEGORY OF BUSINESS INDUSTRY (Cont'd)

(พันบาท In Thousand Baht)

รหัส Code	ประเภทธุรกิจ Business Industry	จำนวน สถาน- ประกอบกร Number of establishments	มูลค่าตามบัญชีของสินทรัพย์ปลายงวด Book value of assets on Dec. 31, 2011															สินทรัพย์อื่น ๆ Other assets	ประเภทของ ธุรกิจ Category of business industry
			รวมทั้งสิ้น Total	สินทรัพย์หมุนเวียน Current assets						สินทรัพย์ถาวรสุทธิ Net fixed assets						สินทรัพย์อื่น ๆ Other assets			
				รวม Total	เงินสด Cash	ลูกหนี้การค้า (สุทธิ) Accounts receivable (net)	สินค้าคงเหลือ (สุทธิ) Stock or inventories (net)	สินทรัพย์ หมุนเวียนอื่นๆ Other current assets	รวม Total	ที่ดิน Land	อาคารและ สิ่งก่อสร้าง Building and construction	เครื่องจักร Machinery	ยานพาหนะ Vehicles	เครื่องใช้ สำนักงาน Office appliances	เครื่องมือ อื่นๆ Other Equipment		สินทรัพย์ ถาวรอื่น ๆ Other fixed assets		
47691	ร้านขายปลีกผลิตภัณฑ์งานฝีมือคนไทย และของที่ระลึก	880	2,116,904.3	279,751.0	152,698.6	7,526.7	109,068.7	10,457.0	1,836,282.1	1,150,856.6	481,210.9	10,094.3	172,263.3	15,547.5	6,257.7	51.8	871.2	Retail sale of Thai handicrafts and souvenirs in specialized stores	
47699	ร้านขายปลีกสินค้าอื่นๆ ด้านวัฒนธรรม และนันทนาการ ซึ่งมีได้จัดประเภท ไว้ในที่อื่น	1,613	4,385,592.6	911,499.6	525,036.8	15,383.9	318,213.1	52,865.8	3,473,377.1	2,370,847.2	687,050.5	3,773.3	390,263.5	15,751.3	5,601.7	89.7	715.9	Retail sale of other cultural and recreation goods, n.e.c in specialized stores	
<b>477</b>	<b>ร้านขายปลีกสินค้าประเภทอื่นๆ</b>	<b>23,773</b>	<b>60,789,028.6</b>	<b>26,730,028.0</b>	<b>11,780,179.0</b>	<b>1,554,012.4</b>	<b>11,894,343.2</b>	<b>1,501,493.4</b>	<b>33,670,630.8</b>	<b>14,032,960.2</b>	<b>10,932,992.6</b>	<b>182,910.9</b>	<b>5,651,400.2</b>	<b>2,397,461.5</b>	<b>259,023.4</b>	<b>213,882.1</b>	<b>388,369.9</b>	<b>Retail sale of other goods in specialized stores</b>	
4771	ร้านขายปลีกเสื้อผ้า รองเท้า และเครื่องหนัง	7,793	10,179,234.0	3,543,344.5	1,506,145.3	35,281.2	1,876,891.6	125,026.4	6,629,574.7	3,276,761.9	1,956,446.4	5,377.8	1,231,135.4	105,937.3	52,195.0	1,720.9	6,314.8	Retail sale of clothing, footwear and leather articles in specialized stores	
47711	ร้านขายปลีกเสื้อผ้า	6,709	9,096,404.5	3,274,987.3	1,366,675.1	32,353.8	1,751,721.6	124,236.9	5,815,469.9	2,989,989.4	1,629,439.5	5,184.1	1,054,023.1	87,978.5	47,451.3	1,404.1	5,947.3	Retail sale of clothing in specialized stores	
47712	ร้านขายปลีกรองเท้า	873	946,339.7	214,342.1	108,642.6	1,490.0	103,433.8	775.7	731,634.1	257,702.0	309,358.9	-	143,381.0	16,463.3	4,433.8	295.2	363.5	Retail sale of footwear in specialized stores	
47713	ร้านขายปลีกเครื่องหนัง	211	136,489.8	54,015.1	30,827.6	1,437.5	21,736.2	13.8	82,470.7	29,070.5	17,648.0	193.8	33,731.4	1,495.5	309.9	21.6	4.0	Retail sale of leather articles in specialized stores	
4772	ร้านขายปลีกสินค้าทางเภสัชกรรม และเวชภัณฑ์ เครื่องหอม และเครื่องประดับ	3,692	6,626,394.2	1,884,569.0	848,131.1	43,462.5	926,778.2	66,197.1	4,720,835.8	2,179,069.9	1,556,841.4	3,456.0	852,487.5	103,835.6	24,058.7	1,086.7	20,989.4	Retail sale of pharmaceutical and medical goods, perfumeries and toilet preparation in specialized stores	
47721	ร้านขายปลีกสินค้าทางเภสัชกรรม และเวชภัณฑ์	2,615	4,978,901.3	1,207,521.8	573,942.4	22,822.4	603,347.3	7,409.6	3,753,900.9	1,713,040.7	1,306,186.6	-	649,578.2	70,900.4	13,884.0	311.1	17,478.6	Retail sale of pharmaceutical and medical goods in specialized stores	
47722	ร้านขายปลีกเครื่องหอม	50	33,153.4	16,229.3	6,383.4	4,306.0	5,540.0	-	16,924.1	5,442.6	4,675.3	-	4,967.2	1,655.1	159.2	24.7	-	Retail sale of perfumeries in specialized stores	
47723	ร้านขายปลีกเครื่องสำอาง และเครื่องประดับ	1,027	1,614,339.5	660,817.9	267,805.4	16,334.1	317,890.9	58,787.6	950,010.8	460,586.6	245,979.6	3,456.0	197,942.0	31,280.1	10,015.5	751.0	3,510.8	Retail sale of cosmetics and toilet preparations in specialized stores	
4773	ร้านขายปลีกสินค้าใหม่อื่นๆ	11,489	42,805,369.0	20,712,271.9	9,128,975.6	1,451,608.2	8,821,597.1	1,310,091.0	21,732,721.5	8,351,987.8	7,305,454.4	164,578.6	3,343,477.6	2,176,960.6	179,262.6	211,000.0	360,375.6	Other retail sale of new goods in specialized stores	
47731	ร้านขายปลีกนาฬิกา แวนตา และอุปกรณ์ถ่ายภาพ	969	8,601,280.2	3,448,264.9	2,751,752.1	63,090.3	413,278.9	220,143.5	5,080,125.5	1,086,350.5	1,778,693.0	20,281.7	232,747.3	1,884,636.6	67,256.8	10,159.5	72,889.8	Retail sale of watches, eyeglasses and photographic equipment in specialized stores	
47732	ร้านขายปลีกเครื่องประดับเพชรพลอย	1,604	12,389,911.9	7,717,307.0	2,228,878.6	85,739.9	5,229,912.4	172,776.0	4,670,441.7	2,056,547.8	2,023,908.5	6,165.2	406,234.3	117,364.2	44,593.6	15,628.2	2,163.2	Retail sale of jewellery in specialized stores	
47733	ร้านขายปลีกดอกไม้ ต้นไม้ และอุปกรณ์ที่เกี่ยวข้อง	5,563	16,521,292.6	8,169,022.9	3,302,016.9	1,099,526.9	2,863,685.9	903,793.1	8,068,915.6	3,325,097.5	2,382,446.7	116,946.8	1,888,522.7	139,100.4	33,073.5	183,727.9	283,354.2	Retail sale of flowers, plants and related equipment in specialized stores	
47734	ร้านขายปลีกสัตว์เลี้ยง และอุปกรณ์ที่เกี่ยวข้อง	1,273	2,365,480.8	800,206.0	421,763.2	192,813.1	181,402.3	4,227.5	1,564,908.9	720,227.8	427,391.8	6,897.3	376,498.1	16,263.3	16,269.5	1,361.0	365.9	Retail sale of pet animals and related equipment in specialized stores	



ตาราง 8 มูลค่าตามบัญชีของสินทรัพย์ของสถานประกอบการธุรกิจ ณ วันที่ 31 ธันวาคม 2554 จำแนกตามประเภทธุรกิจ (ต่อ)

TABLE 8 BOOK VALUE OF ASSETS OF BUSINESS ESTABLISHMENTS ON DECEMBER 31, 2011 BY CATEGORY OF BUSINESS INDUSTRY (Cont'd)

(พันบาท In Thousand Baht)

รหัส Code	ประเภทธุรกิจ Business industry	จำนวน สถาน- ประกอบกร Number of establishments	มูลค่าตามบัญชีของสินทรัพย์ปลายงวด Book value of assets on Dec. 31, 2011															สินทรัพย์อื่น ๆ Other assets	ประเภท Category of business industry
			รวมทั้งสิ้น Total	สินทรัพย์หมุนเวียน Current assets						สินทรัพย์ถาวรสุทธิ Net fixed assets						สินทรัพย์อื่น ๆ Other assets			
				รวม Total	เงินสด Cash	ลูกหนี้การค้า (สุทธิ) Accounts receivable (net)	สินค้าคงเหลือ (สุทธิ) Stock or inventories (net)	สินทรัพย์ หมุนเวียนอื่นๆ Other current assets	รวม Total	ที่ดิน Land	อาคารและ สิ่งก่อสร้าง Building and construction	เครื่องจักร Machinery	ยานพาหนะ Vehicles	เครื่องใช้ เครื่องมือ Office appliances Equipment			สินทรัพย์ ถาวรอื่น ๆ Other fixed assets		
														อื่น ๆ Other	อื่น ๆ Other				
47735	ร้านขายปลีกก๊าซบรรจุถัง ถ่านไม้ และเชื้อเพลิงอื่นๆ สำหรับใช้ใน ครัวเรือน	1,193	1,806,417.8	268,858.4	180,902.2	4,679.3	82,013.0	1,263.9	1,536,460.7	822,932.1	419,743.1	10,884.6	261,110.4	7,470.7	14,227.8	92.0	1,098.7	Retail sale of household fuel oil, bottled gas, wood and other fuel in specialized stores	
47739	ร้านขายปลีกสินค้าใหม่อื่นๆ ซึ่งมิได้จัดประเภทไว้ในที่อื่น	887	1,120,985.8	308,612.8	243,662.6	5,758.6	51,304.6	7,886.9	811,869.2	340,832.2	273,271.2	3,403.0	178,364.7	12,125.5	3,841.4	31.4	503.8	Other retail sale of new goods, n.e.c in specialized stores	
4774	ร้านขายปลีกสินค้าใช้แล้ว	799	1,178,031.5	589,842.6	296,927.0	23,660.4	269,076.4	178.8	587,498.7	225,140.6	114,250.4	9,498.5	224,299.7	10,728.0	3,507.1	74.5	690.2	Retail sale of second-hand goods	
47741	ร้านขายปลีกโบราณวัตถุ	113	109,997.6	46,650.6	8,511.1	6,521.9	31,617.6	-	63,347.0	15,522.3	7,731.6	5,962.2	31,195.0	2,789.3	146.6	-	-	Retail sale of antiques	
47742	ร้านขายปลีกเสื้อผ้า รองเท้า และเครื่องหนัง ที่ใช้แล้ว	246	242,593.4	53,524.3	27,469.4	442.0	25,529.9	83.0	189,034.1	91,050.6	45,060.7	55.0	50,072.0	1,196.1	1,590.2	9.6	35.0	Retail sale of second hand clothing, footwear and leather articles	
47743	ร้านขายปลีกคอมพิวเตอร์และอุปกรณ์ สื่อสารโทรคมนาคมที่ใช้แล้ว	57	44,230.4	21,206.6	6,188.2	6,991.6	7,957.6	69.2	22,482.2	2,397.0	2,715.8	222.8	15,119.1	1,837.8	172.9	16.9	541.7	Retail sale of second hand computer and telecommunication equipment	
47744	ร้านขายปลีกเครื่องใช้ไฟฟ้า และอิเล็กทรอนิกส์ ชนิดใช้ในครัวเรือนที่ใช้แล้ว	55	85,418.5	15,388.2	7,612.0	757.0	6,992.5	26.7	70,025.1	32,913.5	24,583.8	106.7	11,601.5	736.8	65.0	18.0	5.1	Retail sale of second hand electric household appliances and consumer electronics	
47745	ร้านขายปลีกหนังสือ หนังสือพิมพ์ วารสาร และนิตยสาร ที่ใช้แล้ว	26	21,034.9	8,075.3	4,865.7	-	3,209.6	-	12,851.3	4,390.0	2,989.0	-	3,623.6	1,569.2	249.5	30.0	108.3	Retail sale of second hand books, newspapers, periodicals and magazines	
47749	ร้านขายปลีกสินค้าใช้แล้วอื่นๆ	302	674,756.7	444,997.7	242,280.5	8,948.0	193,769.2	-	229,759.0	78,867.2	31,169.6	3,151.8	112,688.6	2,598.9	1,283.1	-	-	Retail sale of other second-hand goods	
<b>479</b>	<b>การขายปลีกโดยไม่มีร้าน</b>	<b>367</b>	<b>692,996.4</b>	<b>311,063.0</b>	<b>205,406.4</b>	<b>21,682.8</b>	<b>62,431.5</b>	<b>21,542.2</b>	<b>379,536.0</b>	<b>143,983.3</b>	<b>118,486.0</b>	<b>1,437.5</b>	<b>89,923.4</b>	<b>14,327.8</b>	<b>8,667.9</b>	<b>2,710.1</b>	<b>2,397.4</b>	<b>Retail trade not in stores, stalls or markets</b>	
4791	การขายปลีกโดยการรับสั่งสินค้า ทางไปรษณีย์ โทรทัศน์ วิทยุ โทรศัพท์ และทางอินเทอร์เน็ต	26	28,531.5	10,582.6	2,804.2	500.0	7,278.4	-	17,948.9	5,320.0	7,524.0	19.2	4,120.0	963.7	2.0	-	-	Retail sale via mail order houses or via internet	
47911	การขายปลีกโดยการรับสั่งสินค้า ทางไปรษณีย์ โทรทัศน์ วิทยุ และโทรศัพท์	20	16,081.5	8,782.6	1,604.2	500.0	6,678.4	-	7,298.9	4,600.0	1,254.0	19.2	1,000.0	423.7	2.0	-	-	Retail sale via mail order houses	
47912	การขายปลีกทางอินเทอร์เน็ต	6	12,450.0	1,800.0	1,200.0	-	600.0	-	10,650.0	720.0	6,270.0	-	3,120.0	540.0	-	-	-	Retail sale via internet	
4799	การขายปลีกโดยไม่มีร้านด้วยวิธีอื่นๆ	341	664,464.9	300,480.4	202,602.2	21,182.8	55,153.1	21,542.2	361,587.1	138,663.3	110,962.0	1,418.3	85,803.4	13,364.1	8,665.9	2,710.1	2,397.4	Other retail sale not in stores, stalls or markets	
47991	การขายตรง	341	664,464.9	300,480.4	202,602.2	21,182.8	55,153.1	21,542.2	361,587.1	138,663.3	110,962.0	1,418.3	85,803.4	13,364.1	8,665.9	2,710.1	2,397.4	Retail sale by direct sales	
<b>55</b>	<b>ที่พักแรม</b>	<b>3,144</b>	<b>56,609,037.5</b>	<b>3,786,152.7</b>	<b>1,253,349.6</b>	<b>515,799.5</b>	<b>335,210.0</b>	<b>1,681,793.6</b>	<b>52,000,592.2</b>	<b>21,941,740.1</b>	<b>26,512,660.5</b>	<b>408,079.1</b>	<b>1,182,116.5</b>	<b>1,078,231.5</b>	<b>648,575.6</b>	<b>229,188.8</b>	<b>822,292.6</b>	<b>Accommodation</b>	
<b>551</b>	<b>ที่พักแรมระยะสั้น</b>	<b>2,737</b>	<b>53,259,589.7</b>	<b>3,757,663.0</b>	<b>1,227,784.4</b>	<b>515,722.1</b>	<b>333,629.6</b>	<b>1,680,526.9</b>	<b>48,681,512.3</b>	<b>20,471,123.2</b>	<b>24,796,956.2</b>	<b>408,079.1</b>	<b>1,104,642.7</b>	<b>1,025,851.5</b>	<b>645,702.7</b>	<b>229,156.8</b>	<b>820,414.4</b>	<b>Short term accommodation activities</b>	
5510	ที่พักแรมระยะสั้น	2,737	53,259,589.7	3,757,663.0	1,227,784.4	515,722.1	333,629.6	1,680,526.9	48,681,512.3	20,471,123.2	24,796,956.2	408,079.1	1,104,642.7	1,025,851.5	645,702.7	229,156.8	820,414.4	Short term accommodation activities	
55101	โรงแรมและรีสอร์ท	1,935	48,563,235.0	3,645,012.1	1,131,707.8	515,360.1	318,257.2	1,679,686.9	44,097,903.6	17,957,710.3	22,990,660.6	407,785.8	920,402.1	960,382.4	633,074.4	227,888.0	820,319.3	Hotels and resort hotels	

ตาราง 8 มูลค่าตามบัญชีของสินทรัพย์ของสถานประกอบการธุรกิจ ณ วันที่ 31 ธันวาคม 2554 จำแนกตามประเภทธุรกิจ (ต่อ)

TABLE 8 BOOK VALUE OF ASSETS OF BUSINESS ESTABLISHMENTS ON DECEMBER 31, 2011 BY CATEGORY OF BUSINESS INDUSTRY (Cont'd)

(พันบาท In Thousand Baht)

รหัส Code	ประเภทธุรกิจ Business industry	จำนวน สถาน- ประกอบกร Number of establishments	มูลค่าตามบัญชีของสินทรัพย์ปลายงวด Book value of assets on Dec. 31, 2011																สินทรัพย์อื่น ๆ Other assets	ประเภท Category of business industry
			รวมทั้งสิ้น Total	สินทรัพย์หมุนเวียน Current assets						สินทรัพย์ถาวรสุทธิ Net fixed assets						สินทรัพย์อื่น ๆ Other assets				
				รวม Total	เงินสด Cash	ลูกหนี้การค้า (สุทธิ) Accounts receivable (net)	สินค้าคงเหลือ (สุทธิ) Stock or inventories (net)	สินทรัพย์ หมุนเวียนอื่นๆ Other current assets	รวม Total	ที่ดิน Land	อาคารและ สิ่งก่อสร้าง Building and construction	เครื่องจักร Machinery	ยานพาหนะ Vehicles	เครื่องใช้ สำนักงาน Office appliances	เครื่องมือ อื่นๆ Other Equipment		สินทรัพย์ ถาวรอื่น ๆ Other fixed assets			
																		Other		
55102	เกสต์เฮ้าส์	492	3,706,519.3	82,295.5	68,014.9	62.0	14,218.6	-	3,624,128.7	1,998,426.8	1,425,314.8	293.4	132,246.4	56,833.1	9,745.5	1,268.7	95.1	Guesthouses		
55103	ที่พักสัมผัสวัฒนธรรมชนบท	272	766,813.8	26,581.2	24,322.0	300.0	1,119.2	840.0	740,232.6	401,764.8	283,574.9	-	46,958.2	6,960.8	974.0	-	-	Home stays		
55109	ที่พักแรมระยะสั้นอื่นๆ สำหรับ นักเดินทาง/นักท่องเที่ยว	38	223,021.5	3,774.2	3,739.7	-	34.5	-	219,247.3	113,221.3	97,405.9	-	5,036.1	1,675.2	1,908.9	-	-	Other short term accommodation activities		
552	ลานตั้งค่ายพักแรม ที่จอดรถพ่วง และที่ตั้งที่พักรถแบบเคลื่อนที่	8	613,888.2	1,087.0	1,067.0	15.0	5.0	-	612,801.2	600,700.0	9,582.5	-	1,438.0	238.5	842.2	-	-	Camping grounds, recreational vehicle parks and trailer parks		
5520	ลานตั้งค่ายพักแรม ที่จอดรถพ่วง และที่ตั้งที่พักรถแบบเคลื่อนที่	8	613,888.2	1,087.0	1,067.0	15.0	5.0	-	612,801.2	600,700.0	9,582.5	-	1,438.0	238.5	842.2	-	-	Camping grounds, recreational vehicle parks and trailer parks		
55200	ลานตั้งค่ายพักแรม ที่จอดรถพ่วง และที่ตั้งที่พักรถแบบเคลื่อนที่	8	613,888.2	1,087.0	1,067.0	15.0	5.0	-	612,801.2	600,700.0	9,582.5	-	1,438.0	238.5	842.2	-	-	Camping grounds, recreational vehicle parks and trailer parks		
559	ที่พักแรมประเภทอื่นๆ	399	2,735,559.6	27,402.7	24,498.2	62.3	1,575.4	1,266.7	2,706,278.7	869,916.9	1,706,121.8	-	76,035.8	52,141.5	2,030.7	32.0	1,878.2	Other accommodation		
55901	ที่พักแรมประเภทอื่นๆ	399	2,735,559.6	27,402.7	24,498.2	62.3	1,575.4	1,266.7	2,706,278.7	869,916.9	1,706,121.8	-	76,035.8	52,141.5	2,030.7	32.0	1,878.2	Other accommodation		
55901	การบริการห้องพักหรือที่พักอาศัย สำหรับนักเรียน/นักศึกษา	56	177,781.6	2,844.9	1,651.3	30.0	1,163.5	-	174,741.2	88,768.3	72,921.9	-	2,568.7	9,747.6	702.6	32.0	195.6	Accommodation for students		
55909	การบริการที่พักแรมประเภทอื่นๆ ซึ่งมิได้จัดประเภทไว้ในที่อื่น	343	2,557,778.0	24,557.8	22,846.9	32.3	411.9	1,266.7	2,531,537.5	781,148.6	1,633,199.9	-	73,467.1	42,393.8	1,328.1	-	1,682.6	Other accommodation, n.e.c		
56	การบริการอาหารและเครื่องดื่ม	48,658	104,455,392.2	15,674,425.4	6,570,500.5	4,370,878.7	1,348,395.2	3,384,651.0	72,265,836.5	36,136,890.8	24,567,111.3	407,592.0	7,417,436.2	1,444,112.9	2,111,437.0	181,256.3	16,515,130.3	Food and beverage service activities		
561	การบริการอาหาร	44,046	100,282,535.0	15,066,560.1	6,141,115.9	4,367,572.3	1,173,585.8	3,384,286.1	68,785,908.3	34,676,485.2	23,634,367.8	383,095.1	6,704,930.9	1,330,163.0	1,880,961.0	175,905.4	16,430,066.6	Restaurants and mobile food service activities		
5610	การบริการอาหาร	44,046	100,282,535.0	15,066,560.1	6,141,115.9	4,367,572.3	1,173,585.8	3,384,286.1	68,785,908.3	34,676,485.2	23,634,367.8	383,095.1	6,704,930.9	1,330,163.0	1,880,961.0	175,905.4	16,430,066.6	Restaurants and mobile food service activities		
56101	การบริการอาหารในภัตตาคาร/ ร้านอาหาร	44,046	100,282,535.0	15,066,560.1	6,141,115.9	4,367,572.3	1,173,585.8	3,384,286.1	68,785,908.3	34,676,485.2	23,634,367.8	383,095.1	6,704,930.9	1,330,163.0	1,880,961.0	175,905.4	16,430,066.6	Restaurants activities		
562	การบริการจัดเลี้ยงนอกสถานที่ และการบริการอาหารประเภทอื่นๆ	401	663,141.5	102,065.3	93,150.5	1,350.8	7,536.1	27.9	556,153.6	199,901.7	140,291.0	1,809.8	156,630.7	9,510.2	45,419.6	2,590.6	4,922.6	Event catering and other food service activities		
5621	การบริการจัดเลี้ยงนอกสถานที่	401	663,141.5	102,065.3	93,150.5	1,350.8	7,536.1	27.9	556,153.6	199,901.7	140,291.0	1,809.8	156,630.7	9,510.2	45,419.6	2,590.6	4,922.6	Event catering		
56210	การบริการจัดเลี้ยงนอกสถานที่	401	663,141.5	102,065.3	93,150.5	1,350.8	7,536.1	27.9	556,153.6	199,901.7	140,291.0	1,809.8	156,630.7	9,510.2	45,419.6	2,590.6	4,922.6	Event catering		
563	การบริการเครื่องดื่ม	4,211	3,509,715.7	505,799.9	336,234.0	1,955.5	167,273.3	337.1	2,923,774.6	1,260,503.9	792,452.6	22,687.0	555,874.7	104,439.7	185,056.4	2,760.3	80,141.1	Beverage serving activities		
5630	การบริการเครื่องดื่ม	4,211	3,509,715.7	505,799.9	336,234.0	1,955.5	167,273.3	337.1	2,923,774.6	1,260,503.9	792,452.6	22,687.0	555,874.7	104,439.7	185,056.4	2,760.3	80,141.1	Beverage serving activities		
56301	การบริการเครื่องดื่มที่มีแอลกอฮอล์ เป็นหลักในร้าน	617	482,053.2	60,565.3	48,688.1	556.8	10,983.3	337.1	405,352.3	96,965.3	166,564.8	4,955.6	90,909.5	13,311.8	31,238.6	1,406.8	16,135.6	Beverage serving activities in store, of mostly alcoholic beverages		
56302	การบริการเครื่องดื่มที่ไม่มีแอลกอฮอล์ เป็นหลักในร้าน	3,594	3,027,662.5	445,234.7	287,545.9	1,398.7	156,290.1	-	2,518,422.3	1,163,538.6	625,887.8	17,731.4	464,965.2	91,128.0	153,817.9	1,353.5	64,005.5	Beverage serving activities in store, of mostly non-alcoholic beverages		

ตาราง 8 มูลค่าตามบัญชีของสินทรัพย์ของสถานประกอบการธุรกิจ ณ วันที่ 31 ธันวาคม 2554 จำแนกตามประเภทธุรกิจ (ต่อ)

TABLE 8 BOOK VALUE OF ASSETS OF BUSINESS ESTABLISHMENTS ON DECEMBER 31, 2011 BY CATEGORY OF BUSINESS INDUSTRY (Cont'd)

(พันบาท In Thousand Baht)

รหัส Code	ประเภทธุรกิจ Business Industry	จำนวน สถาน- ประกอบกร Number of establishments	มูลค่าตามบัญชีของสินทรัพย์ปลายงวด Book value of assets on Dec. 31, 2011																ประเภทของ อุตสาหกรรม Category of business industry
			รวมทั้งสิ้น Total	สินทรัพย์หมุนเวียน Current assets						สินทรัพย์ถาวรสุทธิ Net fixed assets						สินทรัพย์อื่น ๆ Other assets			
				รวม Total	เงินสด Cash	ลูกหนี้การค้า (สุทธิ) Accounts receivable (net)	สินค้าคงเหลือ (สุทธิ) Stock or inventories (net)	สินทรัพย์ หมุนเวียนอื่นๆ Other current assets	รวม Total	ที่ดิน Land	อาคารและ สิ่งก่อสร้าง Building and construction	เครื่องจักร Machinery	ยานพาหนะ Vehicles	เครื่องใช้ สำนักงาน Office appliances	เครื่องมือ อื่นๆ Other Equipment		สินทรัพย์ ถาวรอื่น ๆ Other fixed assets		
																		Other	
59	การผลิตภาพยนตร์ วิทยุทัศน์ และรายการโทรทัศน์ การบันทึกเสียงลงบนสื่อ และการจัดพิมพ์จำหน่าย หรือเผยแพร่ดนตรี	79	482,292.4	78,295.8	50,647.2	1,857.6	4,566.7	21,224.3	403,877.5	110,188.2	162,740.7	21,375.1	29,621.2	14,546.9	62,255.7	3,149.8	119.0	Motion picture, video and television programme production, sound recording and music publishing activities	
591	กิจกรรมที่เกี่ยวข้องกับภาพยนตร์ วิทยุทัศน์ และรายการโทรทัศน์	65	398,221.6	73,605.3	46,147.2	1,857.6	4,376.2	21,224.3	324,516.3	60,876.2	141,944.7	21,341.5	24,829.2	14,156.2	58,718.7	2,649.8	100.0	Motion picture, video and television programme activities	
5911	การผลิตภาพยนตร์ วิทยุทัศน์ และรายการโทรทัศน์	15	18,705.3	1,067.0	619.5	-	447.5	-	17,638.3	2,500.0	1,838.3	2,095.0	6,697.0	653.3	3,854.8	-	-	Motion picture, video and television programme production activities	
59111	การผลิตภาพยนตร์และวิทยุทัศน์	10	9,065.3	917.0	469.5	-	447.5	-	8,148.3	2,500.0	1,838.3	195.0	3,062.0	198.3	354.8	-	-	Motion picture and video production activities	
59112	การผลิตรายการโทรทัศน์	5	9,640.0	150.0	150.0	-	-	-	9,490.0	-	-	1,900.0	3,635.0	455.0	3,500.0	-	-	Television programme production activities	
5912	กิจกรรมภายหลังการผลิตภาพยนตร์ วิทยุทัศน์ และรายการโทรทัศน์	10	24,029.3	2,654.3	1,053.3	4.0	210.4	1,386.6	21,375.0	8,025.0	6,273.5	2,403.4	2,210.9	644.4	768.0	1,049.8	-	Motion picture, video and television programme post-production activities	
59121	การบริการตัดต่อภาพและเสียง	10	24,029.3	2,654.3	1,053.3	4.0	210.4	1,386.6	21,375.0	8,025.0	6,273.5	2,403.4	2,210.9	644.4	768.0	1,049.8	-	Audio-visual editing activities	
5913	การเผยแพร่ภาพยนตร์ วิทยุทัศน์ และรายการโทรทัศน์	3	D	D	D	D	D	D	D	D	D	D	D	D	D	D	D	Motion picture, video and television programme distribution activities	
59131	การเผยแพร่ภาพยนตร์ วิทยุทัศน์ และรายการโทรทัศน์	2	D	D	D	D	D	D	D	D	D	D	D	D	D	D	D	Motion picture, video and television programme distribution activities	
59132	การดูแลสิทธิในการผลิตซ้ำภาพยนตร์ วิทยุทัศน์ และรายการโทรทัศน์ เพื่อจำหน่ายหรือเผยแพร่	1	D	D	D	D	D	D	D	D	D	D	D	D	D	D	D	Licensing activities for film rights and their revenues	
5914	การฉายภาพยนตร์	37	352,401.0	68,012.5	43,384.5	1,853.6	2,936.8	19,837.7	284,288.5	50,351.2	133,833.0	16,203.1	15,489.4	12,763.5	54,048.4	1,600.0	100.0	Motion picture projection activities	
59140	การฉายภาพยนตร์	37	352,401.0	68,012.5	43,384.5	1,853.6	2,936.8	19,837.7	284,288.5	50,351.2	133,833.0	16,203.1	15,489.4	12,763.5	54,048.4	1,600.0	100.0	Motion picture projection activities	
592	การบันทึกเสียงลงบนสื่อและการจัดพิมพ์จำหน่ายหรือเผยแพร่ดนตรี	14	84,070.8	4,690.5	4,500.0	-	190.5	-	79,361.3	49,312.0	20,796.0	33.6	4,792.0	390.7	3,537.0	500.0	19.0	Sound recording and music publishing activities	
5920	การบันทึกเสียงลงบนสื่อและการจัดพิมพ์จำหน่ายหรือเผยแพร่ดนตรี	14	84,070.8	4,690.5	4,500.0	-	190.5	-	79,361.3	49,312.0	20,796.0	33.6	4,792.0	390.7	3,537.0	500.0	19.0	Sound recording and music publishing activities	
59201	การบันทึกเสียงลงบนสื่อ	13	80,901.4	4,490.5	4,400.0	-	90.5	-	76,391.9	47,312.0	20,696.2	-	4,456.0	390.7	3,537.0	-	19.0	Sound recording activities	
59202	การจัดพิมพ์จำหน่ายหรือเผยแพร่ดนตรี	1	D	D	D	D	D	D	D	D	D	D	D	D	D	D	D	Music publishing activities	

ตาราง 8 มูลค่าตามบัญชีของสินทรัพย์ของสถานประกอบการธุรกิจ ณ วันที่ 31 ธันวาคม 2554 จำแนกตามประเภทธุรกิจ (ต่อ)

TABLE 8 BOOK VALUE OF ASSETS OF BUSINESS ESTABLISHMENTS ON DECEMBER 31, 2011 BY CATEGORY OF BUSINESS INDUSTRY (Cont'd)

(พันบาท In Thousand Baht)

รหัส Code	ประเภทธุรกิจ Business industry	จำนวน สถาน- ประกอบกร Number of establishments	มูลค่าตามบัญชีของสินทรัพย์ปลายงวด Book value of assets on Dec. 31, 2011															สินทรัพย์อื่น ๆ Other assets	ประเภทของ อุตสาหกรรม Category of business industry
			รวมทั้งสิ้น Total	สินทรัพย์หมุนเวียน Current assets						สินทรัพย์ถาวรสุทธิ Net fixed assets						สินทรัพย์อื่น ๆ Other assets			
				รวม Total	เงินสด Cash	ลูกหนี้การค้า (สุทธิ) Accounts receivable (net)	สินค้าคงเหลือ (สุทธิ) Stock or inventories (net)	สินทรัพย์ หมุนเวียนอื่นๆ Other current assets	รวม Total	ที่ดิน Land	อาคารและ สิ่งก่อสร้าง Building and construction	เครื่องจักร Machinery	ยานพาหนะ Vehicles	เครื่องใช้ สำนักงาน Office appliances	เครื่องมือ อื่นๆ Other Equipment		สินทรัพย์ ถาวรอื่น ๆ Other fixed assets		
60	การจัดผังรายการและการแพร่ภาพ กระจายเสียง	188	677,271.1	262,239.7	237,592.5	21,051.0	1,204.2	2,392.1	414,062.7	145,089.5	143,801.1	6,235.4	52,359.8	35,081.4	31,389.9	105.7	968.6	Programming and broadcasting activities	
601	การออกอากาศทางวิทยุกระจายเสียง	185	655,020.2	259,678.1	237,582.5	19,599.9	471.8	2,024.0	394,373.5	144,717.5	136,673.1	6,235.4	46,757.0	28,711.8	31,172.9	105.7	968.6	Radio broadcasting	
6010	การออกอากาศทางวิทยุกระจายเสียง	185	655,020.2	259,678.1	237,582.5	19,599.9	471.8	2,024.0	394,373.5	144,717.5	136,673.1	6,235.4	46,757.0	28,711.8	31,172.9	105.7	968.6	Radio broadcasting	
60101	การออกอากาศทางวิทยุกระจายเสียง (ยกเว้นทางออนไลน์)	185	655,020.2	259,678.1	237,582.5	19,599.9	471.8	2,024.0	394,373.5	144,717.5	136,673.1	6,235.4	46,757.0	28,711.8	31,172.9	105.7	968.6	Radio broadcasting (except on-line)	
602	การจัดผังรายการและการแพร่ภาพ กระจายเสียงทางโทรทัศน์	3	D	D	D	D	D	D	D	D	D	D	D	D	D	D	D	Television programming and broadcasting activities	
6020	การจัดผังรายการและการแพร่ภาพ กระจายเสียงทางโทรทัศน์	3	D	D	D	D	D	D	D	D	D	D	D	D	D	D	D	Television programming and broadcasting activities	
60202	การจัดผังรายการและการแพร่ภาพ กระจายเสียงทางโทรทัศน์ โดยสมัคร สมาชิก (ยกเว้นทางออนไลน์)	3	D	D	D	D	D	D	D	D	D	D	D	D	D	D	D	Subscription television programming and broadcasting activities (except on-line)	
62	การจัดทำโปรแกรมคอมพิวเตอร์ การให้คำปรึกษาเกี่ยวกับคอมพิวเตอร์ และกิจกรรมที่เกี่ยวข้อง	54	110,023.7	68,848.4	9,330.0	22,813.3	2,746.5	33,958.6	41,175.3	13,950.0	5,449.5	1,949.5	11,058.7	4,197.6	1,605.1	2,965.0	-	Computer programming, consultancy and related activities	
620	การจัดทำโปรแกรมคอมพิวเตอร์ การให้คำปรึกษาเกี่ยวกับคอมพิวเตอร์ และกิจกรรมที่เกี่ยวข้อง	54	110,023.7	68,848.4	9,330.0	22,813.3	2,746.5	33,958.6	41,175.3	13,950.0	5,449.5	1,949.5	11,058.7	4,197.6	1,605.1	2,965.0	-	Computer programming, consultancy and related activities	
6201	การจัดทำโปรแกรม คอมพิวเตอร์ ตามวัตถุประสงค์ของผู้ใช้	39	80,459.5	60,229.9	1,584.1	22,564.8	2,413.2	33,667.7	20,229.6	1,950.0	2,599.5	1,949.5	7,964.0	2,301.8	501.9	2,963.0	-	Computer programming activities	
62011	การจัดทำโปรแกรมเว็บเพจและ เครือข่ายตามวัตถุประสงค์ของผู้ใช้	19	52,638.4	46,494.3	445.8	18,214.2	40.7	27,793.6	6,144.0	1,950.0	1,533.3	-	1,033.0	1,152.0	475.9	-	-	Web pages and networks programming activities	
62012	การจัดทำโปรแกรมคอมพิวเตอร์ ตามวัตถุประสงค์ของผู้ใช้ (ยกเว้น โปรแกรมเว็บเพจและเครือข่าย)	20	27,821.1	13,735.5	1,138.3	4,350.6	2,372.5	5,874.1	14,085.6	-	1,066.2	1,949.5	6,931.1	1,149.9	26.0	2,963.0	-	Computer programming activities (except web pages and networks programming activities)	
6202	การให้คำปรึกษาเกี่ยวกับคอมพิวเตอร์ และการจัดการสิ่งอำนวยความสะดวก ความเสถียรด้านคอมพิวเตอร์	15	29,564.2	8,618.5	7,745.9	248.4	333.3	290.8	20,945.7	12,000.0	2,850.0	-	3,094.7	1,895.8	1,103.2	2.0	-	Computer consultancy and computer facilities management activities	
62021	การให้คำปรึกษาด้านฮาร์ดแวร์	9	8,512.6	4,824.9	4,264.1	62.2	333.3	165.3	3,687.7	-	-	-	2,264.7	325.8	1,095.2	2.0	-	Hardware consultancy activities	
62022	การให้คำปรึกษาด้านซอฟต์แวร์	6	21,051.6	3,793.6	3,481.8	186.3	-	125.5	17,258.0	12,000.0	2,850.0	-	830.0	1,570.0	8.0	-	-	Software consultancy activities	

ตาราง 8 มูลค่าตามบัญชีของสินทรัพย์ของสถานประกอบการธุรกิจ ณ วันที่ 31 ธันวาคม 2554 จำแนกตามประเภทธุรกิจ (ต่อ)

TABLE 8 BOOK VALUE OF ASSETS OF BUSINESS ESTABLISHMENTS ON DECEMBER 31, 2011 BY CATEGORY OF BUSINESS INDUSTRY (Cont'd)

(พันบาท In Thousand Baht)

รหัส Code	ประเภทธุรกิจ Business industry	จำนวน สถาน- ประกอบกร Number of establishments	มูลค่าตามบัญชีของสินทรัพย์ปลายงวด Book value of assets on Dec. 31, 2011															สินทรัพย์อื่น ๆ Other assets	ประเภทของ ธุรกิจ Category of business industry
			รวมทั้งสิ้น Total	สินทรัพย์หมุนเวียน Current assets						สินทรัพย์ถาวรสุทธิ Net fixed assets						สินทรัพย์อื่น ๆ Other assets			
				รวม Total	เงินสด Cash	ลูกหนี้การค้า (สุทธิ) Accounts receivable (net)	สินค้าคงเหลือ (สุทธิ) Stock or inventories (net)	สินทรัพย์ หมุนเวียนอื่นๆ Other current assets	รวม Total	ที่ดิน Land	อาคารและ สิ่งก่อสร้าง Building and construction	เครื่องจักร Machinery	ยานพาหนะ Vehicles	เครื่องใช้ สำนักงาน Office appliances	เครื่องมือ อื่นๆ Other Equipment		สินทรัพย์ ถาวรอื่น ๆ Other fixed assets		
63	การบริการสารสนเทศ	15	22,667.5	5,545.5	1,105.9	259.3	1,615.9	2,564.4	16,605.1	5,442.0	4,778.2	-	4,769.9	888.8	421.9	304.2	517.0	Information service activities	
631	การประมวลผลข้อมูล การจัดการ และการให้เข้าพื้นที่บนเครื่องแม่ข่าย และกิจกรรมที่เกี่ยวข้อง รวมเว็บท่า	1	D	D	D	D	D	D	D	D	D	D	D	D	D	D	D	D	Data processing, hosting and related activities; web portals
6311	การประมวลผลข้อมูล การจัดการ และการให้เข้าพื้นที่บนเครื่องแม่ข่าย และกิจกรรมที่เกี่ยวข้อง	1	D	D	D	D	D	D	D	D	D	D	D	D	D	D	D	D	Data processing, hosting and related activities
63111	การบริหารจัดการและประมวลผลข้อมูล	1	D	D	D	D	D	D	D	D	D	D	D	D	D	D	D	D	Data processing activities
639	การบริการสารสนเทศอื่นๆ	14	15,820.7	1,734.2	1,105.9	178.4	50.0	400.0	14,086.4	5,442.0	4,778.2	-	2,997.0	618.4	250.8	-	-	-	Other information service activities
6391	กิจกรรมสำนักข่าว	11	14,052.0	1,103.0	606.0	50.0	47.0	400.0	12,949.0	4,950.0	4,650.5	-	2,564.2	533.5	250.8	-	-	-	News agency activities
63911	กิจกรรมสำนักข่าวสื่อสิ่งพิมพ์	7	9,490.0	901.0	421.0	50.0	30.0	400.0	8,589.0	3,450.0	3,000.5	-	1,564.2	403.5	170.8	-	-	-	News agency activities to newspapers and periodicals
63912	กิจกรรมสำนักข่าวสื่อโทรทัศน์	4	4,562.0	202.0	185.0	-	17.0	-	4,360.0	1,500.0	1,650.0	-	1,000.0	130.0	80.0	-	-	-	News agency activities to audio-visual media
6399	การบริการสารสนเทศอื่นๆ ซึ่งมิได้จัดประเภทไว้ในที่อื่น	3	D	D	D	D	D	D	D	D	D	D	D	D	D	D	D	D	Other information service activities, n.e.c
63990	การบริการสารสนเทศอื่นๆ ซึ่งมิได้จัดประเภทไว้ในที่อื่น	3	D	D	D	D	D	D	D	D	D	D	D	D	D	D	D	D	Other information service activities, n.e.c
68	กิจกรรมอสังหาริมทรัพย์	17,420	393,519,642.2	3,732,016.1	2,672,554.6	380,294.2	125,888.1	553,279.1	389,338,978.4	145,657,206.7	238,456,962.2	294,063.3	3,428,432.7	1,039,617.3	346,794.2	115,902.0	448,647.7	Real estate activities	
681	กิจกรรมอสังหาริมทรัพย์ที่เป็นของ ตนเองหรือเช่าจากผู้อื่น	17,337	116,301,276.3	3,676,091.8	2,616,923.5	380,294.2	125,858.1	553,016.0	112,186,121.7	52,833,474.5	54,196,210.7	294,063.3	3,374,916.6	1,025,092.8	346,533.3	115,830.6	439,062.8	Real estate activities with own or leased property	
6810	กิจกรรมอสังหาริมทรัพย์ที่เป็นของ ตนเองหรือเช่าจากผู้อื่น	17,337	116,301,276.3	3,676,091.8	2,616,923.5	380,294.2	125,858.1	553,016.0	112,186,121.7	52,833,474.5	54,196,210.7	294,063.3	3,374,916.6	1,025,092.8	346,533.3	115,830.6	439,062.8	Real estate activities with own or leased property	
68101	การซื้อและการขายอสังหาริมทรัพย์ ที่เป็นของตนเองเพื่อการอยู่อาศัย	277	6,285,139.0	978,655.9	564,570.5	188,698.6	95,976.6	129,410.2	5,304,894.4	3,877,357.7	1,268,522.3	2,373.6	121,091.5	24,687.9	6,277.0	4,584.5	1,588.7	Buying and selling of on own account of residential buildings	
68102	การซื้อและการขายอสังหาริมทรัพย์ที่ เป็นของตนเองที่ไม่ใช่เพื่อการอยู่อาศัย	15	282,858.2	18,865.4	17,227.6	-	-	1,637.8	263,992.8	118,500.0	140,797.7	-	3,033.2	1,061.9	600.0	-	-	-	Buying and selling of on own account of non-residential buildings
68103	การให้เช่าและการดำเนินการเกี่ยวกับ อสังหาริมทรัพย์ที่เป็นของตนเองหรือ เช่าจากผู้อื่นเพื่อการอยู่อาศัย	15,388	94,014,680.8	1,852,172.4	1,759,472.3	16,963.4	631.1	75,105.7	92,078,222.3	39,845,298.8	47,917,560.7	3,898.2	3,027,448.1	961,326.3	282,699.0	39,991.3	84,286.1	Renting and operating of self-owned or leased of residential buildings	
68104	การให้เช่าและการดำเนินการเกี่ยวกับ อสังหาริมทรัพย์ที่เป็นของตนเองหรือ เช่าจากผู้อื่น ที่ไม่ใช่เพื่อการอยู่อาศัย	1,657	15,718,598.3	826,398.1	275,653.1	174,632.2	29,250.4	346,862.3	14,539,012.2	8,992,318.1	4,869,330.1	287,791.5	223,343.8	38,016.7	56,957.3	71,254.8	353,188.1	Renting and operating of self-owned or leased of non-residential buildings	

ตาราง 8 มูลค่าตามบัญชีของสินทรัพย์ของสถานประกอบการธุรกิจ ณ วันที่ 31 ธันวาคม 2554 จำแนกตามประเภทธุรกิจ (ต่อ)

TABLE 8 BOOK VALUE OF ASSETS OF BUSINESS ESTABLISHMENTS ON DECEMBER 31, 2011 BY CATEGORY OF BUSINESS INDUSTRY (Cont'd)

(พันบาท In Thousand Baht)

รหัส Code	ประเภทธุรกิจ Business Industry	จำนวน สถาน- ประกอบการ Number of establishments	มูลค่าตามบัญชีของสินทรัพย์ปลายงวด Book value of assets on Dec. 31, 2011																ประเภท Category of business industry	
			รวมทั้งสิ้น Total	สินทรัพย์หมุนเวียน Current assets							สินทรัพย์ถาวรสุทธิ Net fixed assets							สินทรัพย์อื่น ๆ Other assets		
				รวม Total	เงินสด Cash	ลูกหนี้การค้า (สุทธิ) Accounts receivable (net)		สินค้าคงเหลือ (สุทธิ) Stock or inventories (net)	สินทรัพย์ หมุนเวียนอื่นๆ Other current assets	รวม Total	ที่ดิน Land	อาคารและ สิ่งก่อสร้าง Building and construction	เครื่องจักร Machinery	ยานพาหนะ Vehicles	เครื่องใช้ สำนักงาน Office appliances		เครื่องมือ อื่นๆ Other Equipment			สินทรัพย์ ถาวรอื่น ๆ Other fixed assets
						Other	Other													
682	กิจกรรมอสังหาริมทรัพย์ โดยได้รับ ค่าตอบแทนหรือตามสัญญาจ้าง	83	277,218,365.9	55,924.3	55,631.1	-	30.0	263.1	277,152,856.7	92,823,732.1	184,260,751.5	-	53,516.2	14,524.5	261.0	71.4	9,584.9	Real estate activities on a fee or contract basis		
6820	กิจกรรมอสังหาริมทรัพย์ โดยได้รับ ค่าตอบแทนหรือตามสัญญาจ้าง	83	277,218,365.9	55,924.3	55,631.1	-	30.0	263.1	277,152,856.7	92,823,732.1	184,260,751.5	-	53,516.2	14,524.5	261.0	71.4	9,584.9	Real estate activities on a fee or contract basis		
68201	กิจกรรมของตัวแทนอสังหาริมทรัพย์ โดยได้รับค่าตอบแทน หรือตามสัญญาจ้าง	66	275,518,121.5	20,876.8	20,583.6	-	30.0	263.1	275,487,674.8	91,826,932.1	183,639,991.5	-	14,316.2	6,329.0	34.6	71.4	9,570.0	Activities of real estate agents and brokers on a fee or contract basis		
68202	การบริหารจัดการอสังหาริมทรัพย์ โดยได้รับค่าตอบแทน หรือตามสัญญาจ้าง	17	1,700,244.3	35,047.5	35,047.5	-	-	-	1,665,181.9	996,800.0	620,760.0	-	39,200.0	8,195.5	226.4	-	14.9	Management of real estate on a fee or contract basis		
69	กิจกรรมทางกฎหมายและการบัญชี	1,115	1,873,467.3	120,487.4	93,401.9	7,147.1	20.0	19,918.3	1,750,694.2	801,607.8	467,256.8	386.0	420,785.2	56,650.4	3,407.5	600.5	2,285.7	Legal and accounting activities		
691	กิจกรรมทางกฎหมาย	871	1,255,887.8	65,590.0	60,162.3	1,762.0	20.0	3,645.6	1,188,422.0	458,969.0	324,636.2	272.0	370,567.6	31,203.2	2,493.9	280.0	1,875.8	Legal activities		
6910	กิจกรรมทางกฎหมาย	871	1,255,887.8	65,590.0	60,162.3	1,762.0	20.0	3,645.6	1,188,422.0	458,969.0	324,636.2	272.0	370,567.6	31,203.2	2,493.9	280.0	1,875.8	Legal activities		
69100	กิจกรรมทางกฎหมาย	871	1,255,887.8	65,590.0	60,162.3	1,762.0	20.0	3,645.6	1,188,422.0	458,969.0	324,636.2	272.0	370,567.6	31,203.2	2,493.9	280.0	1,875.8	Legal activities		
692	กิจกรรมการบัญชี การทำบัญชี และการตรวจสอบบัญชี การให้คำปรึกษาด้านภาษี	244	617,579.5	54,897.4	33,239.6	5,385.1	-	16,272.7	562,272.1	342,638.8	142,620.5	114.0	50,217.5	25,447.1	913.6	320.5	409.9	Accounting, bookkeeping and auditing activities; tax consultancy		
6920	กิจกรรมการบัญชี การทำบัญชี และการตรวจสอบบัญชี การให้คำปรึกษาด้านภาษี	244	617,579.5	54,897.4	33,239.6	5,385.1	-	16,272.7	562,272.1	342,638.8	142,620.5	114.0	50,217.5	25,447.1	913.6	320.5	409.9	Accounting, bookkeeping and auditing activities; tax consultancy		
69200	กิจกรรมการบัญชี การทำบัญชี และการตรวจสอบบัญชี การให้คำปรึกษา ด้านภาษี	244	617,579.5	54,897.4	33,239.6	5,385.1	-	16,272.7	562,272.1	342,638.8	142,620.5	114.0	50,217.5	25,447.1	913.6	320.5	409.9	Accounting, bookkeeping and auditing activities; tax consultancy		
70	กิจกรรมของสำนักงานใหญ่ และการบริการให้คำปรึกษา ด้านการบริหารจัดการ	11	134,585.4	33,523.8	2,293.9	27,543.8	33.3	3,652.8	96,533.8	27,293.0	56,004.0	500.0	3,005.1	8,518.9	1,212.9	-	4,527.8	Activities of head offices; management consultancy activities		
701	กิจกรรมของสำนักงานใหญ่	1	D	D	D	D	D	D	D	D	D	D	D	D	D	D	D	Activities of head offices		
7010	กิจกรรมของสำนักงานใหญ่	1	D	D	D	D	D	D	D	D	D	D	D	D	D	D	D	Activities of head offices		
70100	กิจกรรมของสำนักงานใหญ่	1	D	D	D	D	D	D	D	D	D	D	D	D	D	D	D	Activities of head offices		

ตาราง 8 มูลค่าตามบัญชีของสินทรัพย์ของสถานประกอบการธุรกิจ ณ วันที่ 31 ธันวาคม 2554 จำแนกตามประเภทธุรกิจ (ต่อ)

TABLE 8 BOOK VALUE OF ASSETS OF BUSINESS ESTABLISHMENTS ON DECEMBER 31, 2011 BY CATEGORY OF BUSINESS INDUSTRY (Cont'd)

(พันบาท In Thousand Baht)

รหัส Code	ประเภทธุรกิจ Business Industry	จำนวน สถาน- ประกอบกร Number of establishments	มูลค่าตามบัญชีของสินทรัพย์ปลายงวด Book value of assets on Dec. 31, 2011															สินทรัพย์อื่น ๆ Other assets	ประเภทของ อุตสาหกรรม Category of business industry
			รวมทั้งสิ้น Total	สินทรัพย์หมุนเวียน Current assets						สินทรัพย์ถาวรสุทธิ Net fixed assets						สินทรัพย์อื่น ๆ Other assets			
				รวม Total	เงินสด Cash	ลูกหนี้การค้า (สุทธิ) Accounts receivable (net)	สินค้าคงเหลือ (สุทธิ) Stock or inventories (net)	สินทรัพย์ หมุนเวียนอื่นๆ Other current assets	รวม Total	ที่ดิน Land	อาคารและ สิ่งก่อสร้าง Building and construction	เครื่องจักร Machinery	ยานพาหนะ Vehicles	เครื่องใช้ สำนักงาน Office appliances	เครื่องมือ อื่นๆ Other Equipment		สินทรัพย์ ถาวรอื่น ๆ Other fixed assets		
702	การบริการให้คำปรึกษา ด้านการบริหารจัดการ	10	78,166.7	18,628.6	1,946.9	14,421.9	33.3	2,226.4	57,274.3	14,961.5	32,716.6	500.0	2,970.2	4,913.0	1,212.9	-	2,263.9	Management consultancy activities	
7020	การบริการให้คำปรึกษา ด้านการบริหารจัดการ	10	78,166.7	18,628.6	1,946.9	14,421.9	33.3	2,226.4	57,274.3	14,961.5	32,716.6	500.0	2,970.2	4,913.0	1,212.9	-	2,263.9	Management consultancy activities	
70202	การบริการให้คำปรึกษาด้านการ บริหารจัดการทางการเงิน	1	D	D	D	D	D	D	D	D	D	D	D	D	D	D	D	Financial management consultancy activities	
70209	การบริการให้คำปรึกษาด้าน การบริหารจัดการอื่นๆ	9	77,615.5	18,128.5	1,446.9	14,421.9	33.3	2,226.4	57,223.1	14,961.5	32,716.6	500.0	2,920.2	4,911.8	1,212.9	-	2,263.9	Other management consultancy activities	
71	กิจกรรมด้านสถาปัตยกรรม และวิศวกรรมรวมถึงการทดสอบ และการวิเคราะห์ทางเทคนิค	413	1,199,820.7	127,049.9	100,115.5	14,559.4	3,728.8	8,646.3	1,071,209.0	418,355.8	266,553.1	172,843.2	139,048.7	19,207.1	50,135.7	5,065.4	1,561.8	Architectural and engineering activities; technical testing and analysis	
711	กิจกรรมด้านสถาปัตยกรรม และวิศวกรรม และการให้คำปรึกษา ด้านเทคนิคที่เกี่ยวข้อง	130	412,181.6	67,959.8	42,540.7	14,006.3	3,228.8	8,184.0	343,451.4	140,450.4	57,786.9	54,578.9	73,907.8	6,966.8	8,020.8	1,739.9	770.4	Architectural and engineering activities and related technical consultancy	
7110	กิจกรรมด้านสถาปัตยกรรม และวิศวกรรม และการให้คำปรึกษา ด้านเทคนิคที่เกี่ยวข้อง	130	412,181.6	67,959.8	42,540.7	14,006.3	3,228.8	8,184.0	343,451.4	140,450.4	57,786.9	54,578.9	73,907.8	6,966.8	8,020.8	1,739.9	770.4	Architectural and engineering activities and related technical consultancy	
71101	กิจกรรมด้านสถาปัตยกรรม และการให้คำปรึกษาที่เกี่ยวข้อง	113	231,431.5	35,272.8	21,162.4	3,410.0	3,000.0	7,700.4	196,125.4	83,388.8	44,006.9	4,635.2	53,450.0	6,099.8	2,804.8	1,739.9	33.2	Architectural activities and related technical consultancy	
71102	กิจกรรมด้านวิศวกรรม และการให้คำปรึกษาที่เกี่ยวข้อง	8	51,884.7	19,678.6	8,689.8	10,596.3	-	392.6	32,153.9	10,955.9	6,255.0	1,943.7	12,119.2	466.2	414.0	-	52.1	Engineering activities and related technical consultancy	
71103	กิจกรรมด้านธรณีฟิสิกส์ ธรณีวิทยา และการให้คำปรึกษาที่เกี่ยวข้อง	9	128,865.4	13,008.3	12,688.5	-	228.8	91.1	115,172.0	46,105.8	7,525.0	48,000.0	8,338.5	400.8	4,802.0	-	685.0	Geophysical, geologic activities and related technical consultancy	
712	การทดสอบและวิเคราะห์ทางเทคนิค	283	787,639.2	59,090.1	57,574.7	553.1	500.0	462.2	727,757.6	277,905.4	208,766.2	118,264.3	65,141.0	12,240.3	42,114.9	3,325.5	791.4	Technical testing and analysis	
7120	การทดสอบและวิเคราะห์ทางเทคนิค	283	787,639.2	59,090.1	57,574.7	553.1	500.0	462.2	727,757.6	277,905.4	208,766.2	118,264.3	65,141.0	12,240.3	42,114.9	3,325.5	791.4	Technical testing and analysis	
71202	การตรวจสอบสภาพยานยนต์ทางเทคนิค	281	783,631.6	58,485.1	56,969.7	553.1	500.0	462.2	724,355.1	275,805.4	208,286.2	118,264.3	64,681.0	12,129.3	41,863.4	3,325.5	791.4	Technical inspection services of motor vehicles	
71209	การทดสอบและวิเคราะห์ทางเทคนิคอื่นๆ	2	D	D	D	D	D	D	D	D	D	D	D	D	D	D	D	Other technical testing and analysis	
72	การวิจัยและพัฒนาเชิงวิทยาศาสตร์	7	40,467.2	29,374.4	3,617.6	14,127.4	-	11,629.4	8,692.8	2,239.4	1,186.5	-	-	636.2	4,630.7	-	2,400.0	Scientific research and development	
721	การวิจัยและพัฒนาเชิงทดลองด้าน วิทยาศาสตร์ธรรมชาติและวิศวกรรม	6	39,060.7	28,808.5	3,051.7	14,127.4	-	11,629.4	7,852.2	2,000.0	950.0	-	-	271.5	4,630.7	-	2,400.0	Research and experimental development on natural sciences and engineering	
7210	การวิจัยและพัฒนาเชิงทดลองด้าน วิทยาศาสตร์ธรรมชาติและวิศวกรรม	6	39,060.7	28,808.5	3,051.7	14,127.4	-	11,629.4	7,852.2	2,000.0	950.0	-	-	271.5	4,630.7	-	2,400.0	Research and experimental development on natural sciences and engineering	

ตาราง 8 มูลค่าตามบัญชีของสินทรัพย์ของสถานประกอบการธุรกิจ ณ วันที่ 31 ธันวาคม 2554 จำแนกตามประเภทธุรกิจ (ต่อ)

TABLE 8 BOOK VALUE OF ASSETS OF BUSINESS ESTABLISHMENTS ON DECEMBER 31, 2011 BY CATEGORY OF BUSINESS INDUSTRY (Cont'd)

(พันบาท In Thousand Baht)

รหัส Code	ประเภทธุรกิจ Business industry	จำนวน สถาน- ประกอบการ Number of establishments	มูลค่าตามบัญชีของสินทรัพย์ปลายงวด Book value of assets on Dec. 31, 2011															สินทรัพย์อื่น ๆ Other assets	ประเภทของ ธุรกิจ Category of business industry	
			รวมทั้งสิ้น Total	สินทรัพย์หมุนเวียน Current assets						สินทรัพย์ถาวรสุทธิ Net fixed assets						สินทรัพย์อื่น ๆ Other assets				
				รวม Total	เงินสด Cash	ลูกหนี้การค้า (สุทธิ) Accounts receivable (net)	สินค้าคงเหลือ (สุทธิ) Stock or inventories (net)	สินทรัพย์ หมุนเวียนอื่นๆ Other current assets	รวม Total	ที่ดิน Land	อาคารและ สิ่งก่อสร้าง Building and construction	เครื่องจักร Machinery	ยานพาหนะ Vehicles	เครื่องใช้ Office appliances			เครื่องมือ อื่นๆ Equipment			สินทรัพย์ ถาวรอื่น ๆ Other fixed assets
														สำนักงาน Office	อื่นๆ Other					
72101	การวิจัยและพัฒนาเชิงทดลองด้าน วิทยาศาสตร์ธรรมชาติ	5	36,110.7	28,808.5	3,051.7	14,127.4	-	11,629.4	4,902.2	-	-	-	-	271.5	4,630.7	-	2,400.0	Research and experimental development on natural sciences		
72102	การวิจัยและพัฒนาเชิงทดลองด้าน เทคโนโลยีชีวภาพ	1	D	D	D	D	D	D	D	D	D	D	D	D	D	D	D	D	Research and experimental development on biotechnology	
<b>722</b>	<b>การวิจัยและพัฒนาเชิงทดลองด้าน สังคมศาสตร์และมนุษยศาสตร์</b>	<b>1</b>	<b>D</b>	<b>D</b>	<b>D</b>	<b>D</b>	<b>D</b>	<b>D</b>	<b>D</b>	<b>D</b>	<b>D</b>	<b>D</b>	<b>D</b>	<b>D</b>	<b>D</b>	<b>D</b>	<b>D</b>	<b>D</b>	<b>Research and experimental development on social sciences and humanities</b>	
7220	การวิจัยและพัฒนาเชิงทดลองด้าน สังคมศาสตร์และมนุษยศาสตร์	1	D	D	D	D	D	D	D	D	D	D	D	D	D	D	D	D	Research and experimental development on social sciences and humanities	
72200	การวิจัยและพัฒนาเชิงทดลองด้าน สังคมศาสตร์และมนุษยศาสตร์	1	D	D	D	D	D	D	D	D	D	D	D	D	D	D	D	D	Research and experimental development on social sciences and humanities	
73	การโฆษณาและการวิจัยตลาด	1,034	1,386,450.2	233,469.6	128,540.8	19,982.7	78,602.3	6,343.8	1,129,573.1	375,423.0	260,420.1	135,669.4	241,222.3	41,532.8	70,715.0	4,590.5	23,407.4	Advertising and market research		
<b>731</b>	<b>การโฆษณา</b>	<b>1,034</b>	<b>1,386,450.2</b>	<b>233,469.6</b>	<b>128,540.8</b>	<b>19,982.7</b>	<b>78,602.3</b>	<b>6,343.8</b>	<b>1,129,573.1</b>	<b>375,423.0</b>	<b>260,420.1</b>	<b>135,669.4</b>	<b>241,222.3</b>	<b>41,532.8</b>	<b>70,715.0</b>	<b>4,590.5</b>	<b>23,407.4</b>	<b>Advertising</b>		
7310	การโฆษณา	1,034	1,386,450.2	233,469.6	128,540.8	19,982.7	78,602.3	6,343.8	1,129,573.1	375,423.0	260,420.1	135,669.4	241,222.3	41,532.8	70,715.0	4,590.5	23,407.4	Advertising		
73101	กิจกรรมของบริษัทโฆษณา	1,026	1,381,859.9	232,743.3	128,036.8	19,912.1	78,450.6	6,343.8	1,125,709.1	375,423.0	260,420.1	133,859.7	239,990.1	41,213.4	70,212.4	4,590.5	23,407.4	Advertising activities		
73102	กิจกรรมของตัวแทนขายสื่อโฆษณา	8	4,590.3	726.3	504.0	70.6	151.7	-	3,864.0	-	-	1,809.8	1,232.2	319.5	502.6	-	-	Media representation activities		
74	กิจกรรมทางวิชาชีพ วิทยาศาสตร์ และเทคนิคอื่นๆ	1,267	2,443,966.3	234,853.3	133,544.9	16,989.1	70,190.7	14,128.6	2,186,540.4	922,684.7	666,334.3	126,261.8	235,863.5	53,792.9	180,836.6	766.7	22,572.6	Other professional, scientific and technical activities		
<b>741</b>	<b>กิจกรรมการออกแบบเฉพาะด้าน</b>	<b>85</b>	<b>304,564.3</b>	<b>76,618.3</b>	<b>40,307.7</b>	<b>15,597.0</b>	<b>14,977.6</b>	<b>5,736.0</b>	<b>212,846.1</b>	<b>102,810.0</b>	<b>62,245.3</b>	<b>10,328.8</b>	<b>27,420.0</b>	<b>6,437.8</b>	<b>3,507.8</b>	<b>96.4</b>	<b>15,099.9</b>	<b>Specialized design activities</b>		
7410	กิจกรรมการออกแบบเฉพาะด้าน	85	304,564.3	76,618.3	40,307.7	15,597.0	14,977.6	5,736.0	212,846.1	102,810.0	62,245.3	10,328.8	27,420.0	6,437.8	3,507.8	96.4	15,099.9	Specialized design activities		
74101	กิจกรรมการออกแบบตกแต่งภายใน	46	196,619.8	53,564.9	36,109.5	509.4	11,330.1	5,616.0	127,955.0	53,650.0	47,267.7	5,855.0	15,055.4	4,464.7	1,565.9	96.4	15,099.9	Interior decorators activities		
74109	กิจกรรมการออกแบบเฉพาะด้านอื่นๆ	39	107,944.4	23,053.4	4,198.2	15,087.7	3,647.5	120.0	84,891.1	49,160.0	14,977.6	4,473.7	12,364.6	1,973.1	1,941.9	-	-	Other specialized design activities		
<b>742</b>	<b>กิจกรรมการถ่ายภาพ</b>	<b>1,120</b>	<b>2,042,204.9</b>	<b>152,991.5</b>	<b>90,654.0</b>	<b>1,260.7</b>	<b>55,052.2</b>	<b>6,024.5</b>	<b>1,881,741.9</b>	<b>775,118.6</b>	<b>579,286.0</b>	<b>110,263.1</b>	<b>196,345.1</b>	<b>43,462.3</b>	<b>176,596.6</b>	<b>670.3</b>	<b>7,471.5</b>	<b>Photographic activities</b>		
7420	กิจกรรมการถ่ายภาพ	1,120	2,042,204.9	152,991.5	90,654.0	1,260.7	55,052.2	6,024.5	1,881,741.9	775,118.6	579,286.0	110,263.1	196,345.1	43,462.3	176,596.6	670.3	7,471.5	Photographic activities		
74200	กิจกรรมการถ่ายภาพ	1,120	2,042,204.9	152,991.5	90,654.0	1,260.7	55,052.2	6,024.5	1,881,741.9	775,118.6	579,286.0	110,263.1	196,345.1	43,462.3	176,596.6	670.3	7,471.5	Photographic activities		
<b>749</b>	<b>กิจกรรมทางวิชาชีพ วิทยาศาสตร์ และเทคนิคอื่นๆ ซึ่งไม่ได้จัดประเภท ไว้ในที่อื่น</b>	<b>62</b>	<b>97,197.2</b>	<b>5,243.6</b>	<b>2,583.2</b>	<b>131.4</b>	<b>160.9</b>	<b>2,368.1</b>	<b>91,952.3</b>	<b>44,756.1</b>	<b>24,803.0</b>	<b>5,669.9</b>	<b>12,098.4</b>	<b>3,892.7</b>	<b>732.2</b>	<b>-</b>	<b>1.3</b>	<b>Other professional, scientific and technical activities n.e.c.</b>		
7490	กิจกรรมทางวิชาชีพ วิทยาศาสตร์ และเทคนิคอื่นๆ ซึ่งไม่ได้จัดประเภท ไว้ในที่อื่น	62	97,197.2	5,243.6	2,583.2	131.4	160.9	2,368.1	91,952.3	44,756.1	24,803.0	5,669.9	12,098.4	3,892.7	732.2	-	1.3	Other professional, scientific and technical activities n.e.c.		
74901	กิจกรรมการแปลและล่าม	32	46,035.3	479.3	477.9	0.2	1.2	-	45,556.0	12,740.0	20,503.8	1,152.0	7,331.0	3,793.2	36.0	-	-	Translation and interpretation activities		
74902	การบริการให้คำปรึกษาด้านสิ่งแวดล้อม	1	D	D	D	D	D	D	D	D	D	D	D	D	D	D	D	Environmental consulting		



ตาราง 8 มูลค่าตามบัญชีของสินทรัพย์ของสถานประกอบการธุรกิจ ณ วันที่ 31 ธันวาคม 2554 จำแนกตามประเภทธุรกิจ (ต่อ)

TABLE 8 BOOK VALUE OF ASSETS OF BUSINESS ESTABLISHMENTS ON DECEMBER 31, 2011 BY CATEGORY OF BUSINESS INDUSTRY (Cont'd)

(พันบาท In Thousand Baht)

รหัส Code	ประเภทธุรกิจ Business Industry	จำนวน สถาน- ประกอบกร Number of establishments	มูลค่าตามบัญชีของสินทรัพย์ปลายงวด Book value of assets on Dec. 31, 2011															สินทรัพย์อื่น ๆ Other assets	ประเภทของ ธุรกิจ Category of business industry
			รวมทั้งสิ้น Total	สินทรัพย์หมุนเวียน Current assets						สินทรัพย์ถาวรสุทธิ Net fixed assets									
				รวม Total	เงินสด Cash	ลูกหนี้การค้า (สุทธิ) Accounts receivable (net)	สินค้าคงเหลือ (สุทธิ) Stock or inventories (net)	สินทรัพย์ หมุนเวียนอื่น ๆ Other current assets	รวม Total	ที่ดิน Land	อาคารและ สิ่งก่อสร้าง Building and construction	เครื่องจักร Machinery	ยานพาหนะ Vehicles	เครื่องใช้ สำนักงาน Office appliances		เครื่องมือ อื่น ๆ Other Equipment	สินทรัพย์ ถาวรอื่น ๆ Other fixed assets		
														ที่ดิน	อาคารและ สิ่งก่อสร้าง				
74909	กิจกรรมทางวิชาชีพ วิทยาศาสตร์ และเทคนิคอื่นๆ ซึ่งมีได้จัดประเภทไว้ในที่อื่น	29	47,950.7	2,122.5	1,914.9	48.0	159.7	-	45,826.9	31,446.6	4,299.3	4,517.9	4,767.4	99.5	696.2	-	1.3	Other professional, scientific and technical activities n.e.c.	
77	กิจกรรมการให้เช่า	2,626	2,705,634.2	201,363.0	140,722.7	1,856.5	38,001.6	20,782.2	2,491,380.4	886,484.9	614,360.4	80,692.3	714,902.1	48,141.0	129,643.1	17,156.5	12,890.8	Rental and leasing activities	
771	การให้เช่ายานยนต์	96	346,636.7	21,141.4	20,221.5	674.0	182.6	63.3	325,326.4	35,512.7	18,015.7	635.7	267,709.7	2,963.9	435.2	53.5	168.9	Renting and leasing of motor vehicles	
7710	การให้เช่ายานยนต์	96	346,636.7	21,141.4	20,221.5	674.0	182.6	63.3	325,326.4	35,512.7	18,015.7	635.7	267,709.7	2,963.9	435.2	53.5	168.9	Renting and leasing of motor vehicles	
77101	การให้เช่ายานยนต์ชนิดที่นั่งส่วนบุคคล รถกระบะ รถตู้ และรถขนาดเล็ก ที่คล้ายกัน	84	298,408.8	17,402.4	17,032.5	124.0	182.6	63.3	280,929.5	30,802.7	10,242.0	535.7	236,112.5	2,884.9	315.2	36.5	76.9	Renting of passenger car, pick-up truck, van and similar light motor vehicles	
77109	การให้เช่ายานยนต์ชนิดรถบรรทุก และยานยนต์หนักอื่นๆ	12	48,227.9	3,739.0	3,189.0	550.0	-	-	44,396.9	4,710.0	7,773.7	100.0	31,597.2	79.0	120.0	17.0	92.0	Renting of trucks and other heavy motor vehicles	
772	การให้เช่าของใช้ส่วนบุคคล และของใช้ในครัวเรือน	2,219	1,970,815.8	164,607.9	107,662.9	526.1	37,500.0	18,918.9	1,793,546.6	740,893.9	510,982.5	24,976.0	357,140.6	41,451.5	101,499.9	16,602.4	12,661.2	Renting and leasing of personal and household goods	
7721	การให้เช่าเครื่องอุปกรณ์เพื่อการนันทนาการและการกีฬา	23	21,769.7	497.1	462.2	-	-	34.9	21,272.6	8,703.6	5,926.0	65.7	5,351.1	186.8	877.0	162.4	-	Renting and leasing of recreational and sports goods	
77210	การให้เช่าเครื่องอุปกรณ์เพื่อการนันทนาการและการกีฬา	23	21,769.7	497.1	462.2	-	-	34.9	21,272.6	8,703.6	5,926.0	65.7	5,351.1	186.8	877.0	162.4	-	Renting and leasing of recreational and sports goods	
7722	การให้เช่าสื่อบันทึกเสียงและภาพ	771	487,386.2	63,431.2	54,492.0	107.5	-	8,831.7	419,050.4	193,693.0	94,589.2	2,101.3	95,589.3	15,830.2	4,442.7	12,804.7	4,904.5	Renting of video tapes and disks	
77220	การให้เช่าสื่อบันทึกเสียงและภาพ	771	487,386.2	63,431.2	54,492.0	107.5	-	8,831.7	419,050.4	193,693.0	94,589.2	2,101.3	95,589.3	15,830.2	4,442.7	12,804.7	4,904.5	Renting of video tapes and disks	
7729	การให้เช่าของใช้ส่วนบุคคล และของใช้ในครัวเรือนอื่นๆ	1,425	1,461,659.9	100,679.6	52,708.7	418.6	37,500.0	10,052.3	1,353,223.6	538,497.3	410,467.3	22,809.0	256,200.2	25,434.4	96,180.1	3,635.3	7,756.7	Renting and leasing of other personal and household goods	
77291	การให้เช่าหนังสือ	443	297,904.9	18,836.4	18,501.0	55.6	-	279.8	277,400.8	105,872.3	89,791.6	-	69,811.3	10,046.0	1,770.2	109.4	1,667.7	Renting and leasing of books	
77299	การให้เช่าของใช้ส่วนบุคคล และของใช้ในครัวเรือนอื่นๆ ซึ่งมีได้จัดประเภทไว้ในที่อื่น	982	1,163,755.1	81,843.2	34,207.8	363.0	37,500.0	9,772.5	1,075,822.9	432,625.0	320,675.7	22,809.0	186,388.9	15,388.4	94,409.9	3,525.9	6,089.0	Renting and leasing of other personal and household goods, n.e.c.	
773	การให้เช่าเครื่องจักร อุปกรณ์ และสินค้าที่จับต้องได้อื่นๆ	308	377,210.3	15,513.7	12,788.2	606.5	319.0	1,800.0	361,636.0	106,078.4	79,362.1	54,996.2	89,971.9	3,641.2	27,085.7	500.6	60.6	Renting and leasing of other machinery, equipment and tangible goods	
7730	การให้เช่าเครื่องจักร อุปกรณ์ และสินค้าที่จับต้องได้อื่นๆ	308	377,210.3	15,513.7	12,788.2	606.5	319.0	1,800.0	361,636.0	106,078.4	79,362.1	54,996.2	89,971.9	3,641.2	27,085.7	500.6	60.6	Renting and leasing of other machinery, equipment and tangible goods	
77301	การให้เช่าเครื่องอุปกรณ์การขนส่งทางบก (ยกเว้นยานยนต์)	10	12,132.1	321.5	321.5	-	-	-	11,810.6	8,166.6	2,633.3	-	982.0	22.7	6.0	-	-	Renting and leasing of land-transport equipment (other than motor vehicles)	
77304	การให้เช่าเครื่องจักรและอุปกรณ์ทางการเกษตรและการป่าไม้	18	23,793.4	1,301.0	1,297.0	-	4.0	-	22,492.4	2,409.0	4,882.5	4,237.0	10,803.1	-	160.8	-	-	Renting and leasing of agricultural and forestry machinery and equipment	

ตาราง 8 มูลค่าตามบัญชีของสินทรัพย์ของสถานประกอบการธุรกิจ ณ วันที่ 31 ธันวาคม 2554 จำแนกตามประเภทธุรกิจ (ต่อ)

TABLE 8 BOOK VALUE OF ASSETS OF BUSINESS ESTABLISHMENTS ON DECEMBER 31, 2011 BY CATEGORY OF BUSINESS INDUSTRY (Cont'd)

(พันบาท In Thousand Baht)

รหัส Code	ประเภทธุรกิจ Business industry	จำนวน สถาน- ประกอบกร Number of establishments	มูลค่าตามบัญชีของสินทรัพย์ปลายงวด Book value of assets on Dec. 31, 2011																ประเภทของ อุตสาหกรรม Category of business industry
			รวมทั้งสิ้น Total	สินทรัพย์หมุนเวียน Current assets						สินทรัพย์ถาวรสุทธิ Net fixed assets						สินทรัพย์อื่น ๆ Other assets			
				รวม Total	เงินสด Cash	ลูกหนี้การค้า (สุทธิ) Accounts receivable (net)	สินค้าคงเหลือ (สุทธิ) Stock or inventories (net)	สินทรัพย์ หมุนเวียนอื่นๆ Other current assets	รวม Total	ที่ดิน Land	อาคารและ สิ่งก่อสร้าง Building and construction	เครื่องจักร Machinery	ยานพาหนะ Vehicles	เครื่องใช้ สำนักงาน Office appliances			เครื่องมือ อื่นๆ Other Equipment	สินทรัพย์ ถาวรอื่น ๆ Other fixed assets	
														เครื่องใช้ สำนักงาน Office appliances	เครื่องมือ อื่นๆ Other Equipment				
77305	การให้เช่าเครื่องจักรและอุปกรณ์ในการก่อสร้างและงานวิศวกรรมโยธา	29	101,438.0	4,525.5	3,661.2	564.3	300.0	-	96,912.5	22,913.3	9,031.0	49,625.2	12,381.3	980.2	1,981.5	-	-	Renting and leasing of construction and civil-engineering machinery and equipment	
77306	การให้เช่าเครื่องจักรและอุปกรณ์สำนักงาน	8	9,486.9	421.0	421.0	-	-	-	9,065.9	3,220.0	3,202.5	-	1,582.0	1,045.4	16.0	-	-	Renting and leasing of office machinery and equipment	
77309	การให้เช่าเครื่องจักร อุปกรณ์ และสินค้าที่จับต้องได้อื่นๆ ซึ่งมีได้จัดประเภทไว้ในที่อื่น	243	230,360.0	8,944.7	7,087.6	42.1	15.0	1,800.0	221,354.6	69,369.5	59,612.8	1,134.0	64,223.5	1,592.9	24,921.3	500.6	60.6	Renting and leasing of other machinery, equipment and tangible goods, n.e.c	
774	สัญญาเช่าค่านิยามผลิตภัณฑ์ที่มีทรัพย์สินทางปัญญาหรือผลิตภัณฑ์ที่คล้ายกัน (ยกเว้นงานที่มีลิขสิทธิ์)	3	D	D	D	D	D	D	D	D	D	D	D	D	D	D	D	Leasing of intellectual property and similar products (except copyrighted works)	
7740	สัญญาเช่าค่านิยามผลิตภัณฑ์ที่มีทรัพย์สินทางปัญญาหรือผลิตภัณฑ์ที่คล้ายกัน (ยกเว้นงานที่มีลิขสิทธิ์)	3	D	D	D	D	D	D	D	D	D	D	D	D	D	D	D	Leasing of intellectual property and similar products (except copyrighted works)	
77400	สัญญาเช่าค่านิยามผลิตภัณฑ์ที่มีทรัพย์สินทางปัญญาหรือผลิตภัณฑ์ที่คล้ายกัน (ยกเว้นงานที่มีลิขสิทธิ์)	3	D	D	D	D	D	D	D	D	D	D	D	D	D	D	D	Leasing of intellectual property and similar products (except copyrighted works)	
78	กิจกรรมการจ้างงาน	38	103,575.6	54,814.4	15,137.7	6,351.2	20.5	33,305.0	48,757.2	25,800.0	8,468.1	490.0	11,356.0	2,387.8	255.4	-	4.0	Employment activities	
781	กิจกรรมของสำนักงานหรือตัวแทนหรือตัวแทนจัดหางาน	28	53,808.6	16,160.9	10,804.5	686.5	20.5	4,649.4	37,647.7	20,600.0	8,095.0	100.0	7,256.0	1,491.3	105.5	-	-	Activities of employment placement agencies	
7810	กิจกรรมของสำนักงานหรือตัวแทนหรือตัวแทนจัดหางาน	28	53,808.6	16,160.9	10,804.5	686.5	20.5	4,649.4	37,647.7	20,600.0	8,095.0	100.0	7,256.0	1,491.3	105.5	-	-	Activities of employment placement agencies	
78109	กิจกรรมของสำนักงานหรือตัวแทนจัดหางานอื่นๆ	28	53,808.6	16,160.9	10,804.5	686.5	20.5	4,649.4	37,647.7	20,600.0	8,095.0	100.0	7,256.0	1,491.3	105.5	-	-	Activities of other employment placement agencies	
782	กิจกรรมของสำนักงานหรือตัวแทนจัดหางานชั่วคราว	10	49,767.0	38,653.5	4,333.2	5,664.7	-	28,655.6	11,109.5	5,200.0	373.1	390.0	4,100.0	896.5	149.9	-	4.0	Temporary employment agency activities	
7820	กิจกรรมของสำนักงานหรือตัวแทนจัดหางานชั่วคราว	10	49,767.0	38,653.5	4,333.2	5,664.7	-	28,655.6	11,109.5	5,200.0	373.1	390.0	4,100.0	896.5	149.9	-	4.0	Temporary employment agency activities	
78200	กิจกรรมของสำนักงานหรือตัวแทนจัดหางานชั่วคราว	10	49,767.0	38,653.5	4,333.2	5,664.7	-	28,655.6	11,109.5	5,200.0	373.1	390.0	4,100.0	896.5	149.9	-	4.0	Temporary employment agency activities	
79	กิจกรรมของตัวแทนธุรกิจท่องเที่ยว การจัดหาเที่ยว การบริการสำรองและกิจกรรมที่เกี่ยวข้อง	897	1,987,209.5	318,764.4	209,978.8	65,248.5	17.0	43,520.1	1,667,862.7	503,371.4	259,153.7	67.2	714,323.3	41,627.8	28,761.3	120,558.2	582.5	Travel agency, tour operator, reservation service and related activities	

ตาราง 8 มูลค่าตามบัญชีของสินทรัพย์ของสถานประกอบการธุรกิจ ณ วันที่ 31 ธันวาคม 2554 จำแนกตามประเภทธุรกิจ (ต่อ)

TABLE 8 BOOK VALUE OF ASSETS OF BUSINESS ESTABLISHMENTS ON DECEMBER 31, 2011 BY CATEGORY OF BUSINESS INDUSTRY (Cont'd)

(พันบาท In Thousand Baht)

รหัส Code	ประเภทธุรกิจ Business Industry	จำนวน สถาน- ประกอบกร Number of establishments	มูลค่าตามบัญชีของสินทรัพย์ปลายงวด Book value of assets on Dec. 31, 2011																ประเภทอุตสาหกรรม Category of business industry
			รวมทั้งสิ้น Total	สินทรัพย์หมุนเวียน Current assets						สินทรัพย์ถาวรสุทธิ Net fixed assets						สินทรัพย์อื่น ๆ Other assets			
				รวม Total	เงินสด Cash	ลูกหนี้การค้า (สุทธิ) Accounts receivable (net)	สินค้าคงเหลือ (สุทธิ) Stock or inventories (net)	สินทรัพย์ หมุนเวียนอื่นๆ Other current assets	รวม Total	ที่ดิน Land	อาคารและ สิ่งก่อสร้าง Building and construction	เครื่องจักร Machinery	ยานพาหนะ Vehicles	เครื่องใช้ สำนักงาน Office appliances	เครื่องมือ อื่นๆ Other Equipment		สินทรัพย์ ถาวรอื่น ๆ Other fixed assets		
																		Other	
791	กิจกรรมของตัวแทนธุรกิจท่องเที่ยว และการจัดนำเที่ยว	880	1,965,978.5	316,016.0	207,397.0	65,248.5	17.0	43,353.6	1,649,596.6	501,046.4	258,654.9	67.2	699,298.0	41,210.7	28,761.3	120,558.2	365.8	Travel agency and tour operator activities	
7911	กิจกรรมของตัวแทนธุรกิจท่องเที่ยว	344	609,080.0	71,704.4	40,814.9	15,997.2	17.0	14,875.3	537,009.8	197,425.0	63,168.4	67.2	137,551.7	19,136.1	1,130.1	118,531.4	365.8	Travel agency activities	
79110	กิจกรรมของตัวแทนธุรกิจท่องเที่ยว	344	609,080.0	71,704.4	40,814.9	15,997.2	17.0	14,875.3	537,009.8	197,425.0	63,168.4	67.2	137,551.7	19,136.1	1,130.1	118,531.4	365.8	Travel agency activities	
7912	กิจกรรมการจัดนำเที่ยว	536	1,356,898.5	244,311.7	166,582.1	49,251.2	-	28,478.3	1,112,586.8	303,621.4	195,486.5	-	561,746.3	22,074.5	27,631.3	2,026.8	-	Tour operator activities	
79120	กิจกรรมการจัดนำเที่ยว	536	1,356,898.5	244,311.7	166,582.1	49,251.2	-	28,478.3	1,112,586.8	303,621.4	195,486.5	-	561,746.3	22,074.5	27,631.3	2,026.8	-	Tour operator activities	
799	กิจกรรมบริการสำรองอื่นๆ และกิจกรรมที่เกี่ยวข้อง	17	21,231.1	2,748.3	2,581.8	-	-	166.6	18,266.1	2,325.0	498.8	-	15,025.2	417.1	-	-	216.7	Other reservation service and related activities	
7990	กิจกรรมบริการสำรองอื่นๆ และกิจกรรมที่เกี่ยวข้อง	17	21,231.1	2,748.3	2,581.8	-	-	166.6	18,266.1	2,325.0	498.8	-	15,025.2	417.1	-	-	216.7	Other reservation service and related activities	
79901	กิจกรรมขอมัคคุเทศก์	3	D	D	D	D	D	D	D	D	D	D	D	D	D	D	D	D	Activities of tourist guides
79909	กิจกรรมบริการสำรองอื่นๆ ซึ่งมิได้จัดประเภทไว้ในที่อื่น	14	16,048.4	1,891.8	1,725.3	-	-	166.6	13,939.9	-	-	-	13,621.2	318.7	-	-	216.7	Other reservation service and related activities, n.e.c	
80	การบริการรักษาความปลอดภัย และการสืบสวน	106	376,453.8	200,816.7	98,654.6	40,134.8	16,715.0	45,312.3	156,447.9	56,485.0	34,587.3	644.9	47,020.2	13,170.7	4,515.7	24.0	19,189.3	Security and investigation activities	
801	การบริการรักษาความปลอดภัย ส่วนบุคคล	57	314,698.5	178,830.0	86,662.5	39,480.8	14,300.0	38,386.7	116,695.3	47,715.0	31,382.0	413.3	24,421.1	11,385.7	1,375.0	3.0	19,173.3	Private security activities	
8010	การบริการรักษาความปลอดภัย ส่วนบุคคล	57	314,698.5	178,830.0	86,662.5	39,480.8	14,300.0	38,386.7	116,695.3	47,715.0	31,382.0	413.3	24,421.1	11,385.7	1,375.0	3.0	19,173.3	Private security activities	
80100	การบริการรักษาความปลอดภัย ส่วนบุคคล	57	314,698.5	178,830.0	86,662.5	39,480.8	14,300.0	38,386.7	116,695.3	47,715.0	31,382.0	413.3	24,421.1	11,385.7	1,375.0	3.0	19,173.3	Private security activities	
802	การบริการระบบรักษาความปลอดภัย	49	61,755.3	21,986.7	11,992.1	654.0	2,415.0	6,925.6	39,752.6	8,770.0	3,205.3	231.6	22,599.1	1,784.9	3,140.7	21.0	16.0	Security systems service activities	
8020	การบริการระบบรักษาความปลอดภัย	49	61,755.3	21,986.7	11,992.1	654.0	2,415.0	6,925.6	39,752.6	8,770.0	3,205.3	231.6	22,599.1	1,784.9	3,140.7	21.0	16.0	Security systems service activities	
80200	การบริการระบบรักษาความปลอดภัย	49	61,755.3	21,986.7	11,992.1	654.0	2,415.0	6,925.6	39,752.6	8,770.0	3,205.3	231.6	22,599.1	1,784.9	3,140.7	21.0	16.0	Security systems service activities	
81	กิจกรรมการบริการสำหรับอาคาร และภูมิทัศน์	102	243,441.0	103,229.4	40,806.8	38,468.2	9,197.4	14,756.9	140,010.4	47,417.9	33,032.5	4,473.5	40,675.4	8,974.2	5,319.7	117.2	201.2	Services to buildings and landscape activities	
812	การบริการทำความสะอาด	71	207,333.4	97,254.3	38,385.3	38,398.2	5,713.8	14,756.9	109,877.9	33,950.3	25,935.2	4,349.1	32,142.9	8,684.4	4,698.8	117.2	201.2	Cleaning activities	
8121	การบริการทำความสะอาดทั่วไป สำหรับอาคาร	37	123,213.7	75,225.2	29,061.3	30,074.1	1,629.7	14,460.2	47,988.6	17,428.3	9,882.7	1,942.4	13,256.8	2,154.4	3,206.7	117.2	-	General cleaning of buildings	
81210	การบริการทำความสะอาดทั่วไป สำหรับอาคาร	37	123,213.7	75,225.2	29,061.3	30,074.1	1,629.7	14,460.2	47,988.6	17,428.3	9,882.7	1,942.4	13,256.8	2,154.4	3,206.7	117.2	-	General cleaning of buildings	
8129	การบริการทำความสะอาดสำหรับ อาคารและอุตสาหกรรมอื่นๆ	34	84,119.7	22,029.1	9,324.1	8,324.2	4,084.1	296.8	61,889.4	16,522.0	16,052.5	2,406.7	18,886.1	6,530.0	1,492.1	-	201.2	Other building and industrial cleaning activities	

ตาราง 8 มูลค่าตามบัญชีของสินทรัพย์ของสถานประกอบการธุรกิจ ณ วันที่ 31 ธันวาคม 2554 จำแนกตามประเภทธุรกิจ (ต่อ)

TABLE 8 BOOK VALUE OF ASSETS OF BUSINESS ESTABLISHMENTS ON DECEMBER 31, 2011 BY CATEGORY OF BUSINESS INDUSTRY (Cont'd)

(พันบาท In Thousand Baht)

รหัส Code	ประเภทธุรกิจ Business Industry	จำนวน สถาน- ประกอบการ Number of establishments	มูลค่าตามบัญชีของสินทรัพย์ปลายงวด Book value of assets on Dec. 31, 2011																ประเภทของ อุตสาหกรรม Category of business industry
			รวมทั้งสิ้น Total	สินทรัพย์หมุนเวียน Current assets						สินทรัพย์ถาวรสุทธิ Net fixed assets						สินทรัพย์อื่น ๆ Other assets			
				รวม Total	เงินสด Cash	ลูกหนี้การค้า (สุทธิ) Accounts receivable (net)	สินค้าคงเหลือ (สุทธิ) Stock or inventories (net)	สินทรัพย์ หมุนเวียนอื่นๆ Other current assets	รวม Total	ที่ดิน Land	อาคารและ สิ่งก่อสร้าง Building and construction	เครื่องจักร Machinery	ยานพาหนะ Vehicles	เครื่องใช้ สำนักงาน Office appliances	เครื่องมือ อื่นๆ Other Equipment		สินทรัพย์ ถาวรอื่น ๆ Other fixed assets		
																		Other	
81292	การบริการทำความสะอาดภายใน ที่ใช้ความชำนาญเฉพาะด้าน	1	D	D	D	D	D	D	D	D	D	D	D	D	D	D	D	D	Specialized interior cleaning activities for buildings
81293	การบริการฆ่าเชื้อและกำจัด	33	83,601.2	21,979.1	9,274.1	8,324.2	4,084.1	296.8	61,420.9	16,422.0	15,910.0	2,406.7	18,710.1	6,530.0	1,442.1	-	201.2	-	Disinfecting and exterminating activities
<b>813</b>	<b>การบริการดูแลและบำรุงรักษาภูมิทัศน์</b>	<b>31</b>	<b>36,107.6</b>	<b>5,975.1</b>	<b>2,421.5</b>	<b>70.0</b>	<b>3,483.6</b>	<b>-</b>	<b>30,132.5</b>	<b>13,467.5</b>	<b>7,097.3</b>	<b>124.4</b>	<b>8,532.5</b>	<b>289.8</b>	<b>620.9</b>	<b>-</b>	<b>-</b>	<b>-</b>	<b>Landscape care and maintenance service activities</b>
8130	การบริการดูแลและบำรุงรักษาภูมิทัศน์	31	36,107.6	5,975.1	2,421.5	70.0	3,483.6	-	30,132.5	13,467.5	7,097.3	124.4	8,532.5	289.8	620.9	-	-	-	Landscape care and maintenance service activities
81300	การบริการดูแลและบำรุงรักษาภูมิทัศน์	31	36,107.6	5,975.1	2,421.5	70.0	3,483.6	-	30,132.5	13,467.5	7,097.3	124.4	8,532.5	289.8	620.9	-	-	-	Landscape care and maintenance service activities
<b>82</b>	<b>การบริการด้านการบริหาร และสนับสนุนการดำเนินงาน ของสำนักงานและกิจการ อื่น ๆ ที่สนับสนุนทางธุรกิจ</b>	<b>3,389</b>	<b>3,687,936.6</b>	<b>463,356.4</b>	<b>398,814.2</b>	<b>22,709.4</b>	<b>2,718.7</b>	<b>39,114.2</b>	<b>3,194,549.6</b>	<b>1,122,542.2</b>	<b>901,908.6</b>	<b>176,186.1</b>	<b>626,901.8</b>	<b>214,927.8</b>	<b>148,152.8</b>	<b>3,930.3</b>	<b>30,030.5</b>	<b>-</b>	<b>Office administrative, office support and other business support activities</b>
<b>821</b>	<b>การบริการด้านการบริหารและ สนับสนุนการดำเนินงานของสำนักงาน</b>	<b>2,815</b>	<b>2,446,770.8</b>	<b>181,705.6</b>	<b>175,229.0</b>	<b>5,013.3</b>	<b>936.2</b>	<b>527.2</b>	<b>2,247,790.7</b>	<b>699,016.6</b>	<b>613,530.1</b>	<b>150,122.6</b>	<b>461,879.3</b>	<b>189,447.4</b>	<b>132,847.6</b>	<b>947.3</b>	<b>17,274.4</b>	<b>-</b>	<b>Office administrative and support activities</b>
8211	การบริการด้านการบริหารสำนักงาน แบบเบ็ดเสร็จ	1	D	D	D	D	D	D	D	D	D	D	D	D	D	D	D	D	Combined office administrative service activities
82110	การบริการด้านการบริหารสำนักงาน แบบเบ็ดเสร็จ	1	D	D	D	D	D	D	D	D	D	D	D	D	D	D	D	D	Combined office administrative service activities
8219	การถ่ายเอกสาร การเตรียมเอกสาร และกิจกรรมเฉพาะด้านอื่นๆ ที่สนับสนุนการดำเนินงานสำนักงาน	2,814	2,441,646.6	181,690.6	175,214.0	5,013.3	936.2	527.2	2,242,681.5	696,016.6	612,105.1	150,122.6	461,199.3	189,447.2	132,843.6	947.3	17,274.4	-	Photocopying, document preparation and other specialized office support activities
82191	การถ่ายเอกสาร	2,630	2,157,434.3	146,978.2	144,220.6	2,353.3	96.7	307.6	1,993,181.7	593,511.7	545,659.0	131,923.7	431,606.7	160,518.9	129,079.5	882.2	17,274.4	-	Photocopying activities
82199	การเตรียมเอกสารและกิจกรรม เฉพาะด้านอื่นๆ ที่สนับสนุนการ ดำเนินงานสำนักงาน	184	284,212.3	34,712.5	30,993.4	2,660.0	839.5	219.6	249,499.8	102,504.9	66,446.1	18,198.8	29,592.6	28,928.3	3,764.1	65.0	-	-	Document preparation and other specialized office support activities
<b>822</b>	<b>กิจกรรมศูนย์บริการลูกค้าทางโทรศัพท์</b>	<b>2</b>	<b>D</b>	<b>D</b>	<b>D</b>	<b>D</b>	<b>D</b>	<b>D</b>	<b>D</b>	<b>D</b>	<b>D</b>	<b>D</b>	<b>D</b>	<b>D</b>	<b>D</b>	<b>D</b>	<b>D</b>	<b>D</b>	<b>Activities of call centres</b>
8220	กิจกรรมศูนย์บริการลูกค้าทางโทรศัพท์	2	D	D	D	D	D	D	D	D	D	D	D	D	D	D	D	D	Activities of call centres
<b>823</b>	<b>การจัดการประชุมและการแสดงสินค้า</b>	<b>13</b>	<b>69,667.9</b>	<b>45,558.6</b>	<b>34,742.4</b>	<b>2,682.3</b>	<b>-</b>	<b>8,133.8</b>	<b>17,381.2</b>	<b>-</b>	<b>4,492.9</b>	<b>-</b>	<b>9,363.1</b>	<b>3,256.0</b>	<b>269.2</b>	<b>-</b>	<b>6,728.2</b>	<b>-</b>	<b>Organization of conventions and trade shows</b>
8230	การจัดการประชุมและการแสดงสินค้า	13	69,667.9	45,558.6	34,742.4	2,682.3	-	8,133.8	17,381.2	-	4,492.9	-	9,363.1	3,256.0	269.2	-	6,728.2	-	Organization of conventions and trade shows
82301	การจัดการประชุม	1	D	D	D	D	D	D	D	D	D	D	D	D	D	D	D	D	Organization of conventions
82302	การจัดการแสดงสินค้า	12	68,893.9	45,458.6	34,642.4	2,682.3	-	8,133.8	16,707.2	-	4,492.9	-	9,083.1	3,022.0	109.2	-	6,728.2	-	Organization of trade shows

ตาราง 8 มูลค่าตามบัญชีของสินทรัพย์ของสถานประกอบการธุรกิจ ณ วันที่ 31 ธันวาคม 2554 จำแนกตามประเภทธุรกิจ (ต่อ)

TABLE 8 BOOK VALUE OF ASSETS OF BUSINESS ESTABLISHMENTS ON DECEMBER 31, 2011 BY CATEGORY OF BUSINESS INDUSTRY (Cont'd)

(พันบาท In Thousand Baht)

รหัส Code	ประเภทธุรกิจ Business industry	จำนวน สถาน- ประกอบกร Number of establishments	มูลค่าตามบัญชีของสินทรัพย์ปลายงวด Book value of assets on Dec. 31, 2011															ประเภทอุตสาหกรรม Category of business industry
			รวมทั้งสิ้น Total	สินทรัพย์หมุนเวียน Current assets						สินทรัพย์ถาวรสุทธิ Net fixed assets						สินทรัพย์อื่น ๆ Other assets		
				รวม Total	เงินสด Cash	ลูกหนี้การค้า (สุทธิ) Accounts receivable (net)	สินค้าคงเหลือ (สุทธิ) Stock or inventories (net)	สินทรัพย์ หมุนเวียนอื่นๆ Other current assets	รวม Total	ที่ดิน Land	อาคารและ สิ่งก่อสร้าง Building and construction	เครื่องจักร Machinery	ยานพาหนะ Vehicles	เครื่องใช้ สำนักงาน Office appliances	เครื่องมือ อื่นๆ Other Equipment		สินทรัพย์ ถาวรอื่น ๆ Other fixed assets	
829	กิจกรรมบริการสนับสนุนทางธุรกิจ ซึ่งมีได้จัดประเภทไว้ในที่อื่น	559	1,162,572.4	235,832.0	188,639.1	15,013.8	1,726.0	30,453.2	920,712.5	423,525.6	283,885.6	26,063.5	147,509.4	21,709.2	15,036.1	2,983.1	6,027.9	Business support service activities n.e.c.
8291	กิจกรรมของตัวแทนจัดเก็บเงิน และการบริการข้อมูลเครดิต	17	17,581.7	3,426.4	3,426.4	-	-	-	14,155.3	6,455.0	4,107.9	-	2,580.0	839.9	172.4	-	-	Activities of collection agencies and credit bureaus
82911	กิจกรรมของตัวแทนจัดเก็บเงิน	17	17,581.7	3,426.4	3,426.4	-	-	-	14,155.3	6,455.0	4,107.9	-	2,580.0	839.9	172.4	-	-	Activities of collection agencies
8292	กิจกรรมการบรรจุหีบห่อ	15	109,343.1	55,523.9	41,998.5	1,129.6	1,426.0	10,969.8	53,819.2	12,758.0	5,965.6	18,249.1	8,777.3	632.5	4,518.2	2,918.7	-	Packaging activities
82920	กิจกรรมการบรรจุหีบห่อ	15	109,343.1	55,523.9	41,998.5	1,129.6	1,426.0	10,969.8	53,819.2	12,758.0	5,965.6	18,249.1	8,777.3	632.5	4,518.2	2,918.7	-	Packaging activities
8299	กิจกรรมการบริการอื่นๆ ที่สนับสนุน ทางธุรกิจ ซึ่งมีได้จัดประเภทไว้ในที่อื่น	527	1,035,647.6	176,881.7	143,214.1	13,884.2	300.0	19,483.4	852,738.0	404,312.6	273,812.1	7,814.4	136,152.2	20,236.8	10,345.5	64.4	6,027.9	Other business support service activities n.e.c.
82990	กิจกรรมการบริการอื่นๆ ที่สนับสนุน ทางธุรกิจ ซึ่งมีได้จัดประเภทไว้ในที่อื่น	527	1,035,647.6	176,881.7	143,214.1	13,884.2	300.0	19,483.4	852,738.0	404,312.6	273,812.1	7,814.4	136,152.2	20,236.8	10,345.5	64.4	6,027.9	Other business support service activities n.e.c.
90	กิจกรรมการสร้างสรรค์ศิลปะ และความบันเทิง	2,035	1,692,816.5	97,466.5	86,646.1	267.0	120.0	10,433.4	1,589,231.4	413,233.1	378,859.2	13,901.6	511,150.1	16,823.3	254,300.6	963.5	6,118.5	Creative, arts and entertainment activities
900	กิจกรรมการสร้างสรรค์ศิลปะ และความบันเทิง	2,035	1,692,816.5	97,466.5	86,646.1	267.0	120.0	10,433.4	1,589,231.4	413,233.1	378,859.2	13,901.6	511,150.1	16,823.3	254,300.6	963.5	6,118.5	Creative, arts and entertainment activities
9000	กิจกรรมการสร้างสรรค์ศิลปะ และความบันเทิง	2,035	1,692,816.5	97,466.5	86,646.1	267.0	120.0	10,433.4	1,589,231.4	413,233.1	378,859.2	13,901.6	511,150.1	16,823.3	254,300.6	963.5	6,118.5	Creative, arts and entertainment activities
90001	กิจกรรมการสร้างสรรค์ศิลปะ	74	63,458.8	4,456.1	4,331.1	5.0	120.0	-	59,002.7	20,988.8	22,680.9	235.0	12,597.4	1,049.8	1,450.9	-	-	Creative and arts activities
90002	กิจกรรมด้านความบันเทิง	1,961	1,629,357.6	93,010.4	82,315.0	262.0	-	10,433.4	1,530,228.7	392,244.4	356,178.3	13,666.6	498,552.7	15,773.5	252,849.7	963.5	6,118.5	Entertainment activities
92	กิจกรรมการพนันและการเสี่ยงโชค	320	377,468.5	151,159.8	113,748.9	265.5	878.3	36,267.2	226,290.9	102,418.5	93,693.0	-	28,251.2	1,650.3	274.6	3.2	17.8	Gambling and betting activities
920	กิจกรรมการพนันและการเสี่ยงโชค	320	377,468.5	151,159.8	113,748.9	265.5	878.3	36,267.2	226,290.9	102,418.5	93,693.0	-	28,251.2	1,650.3	274.6	3.2	17.8	Gambling and betting activities
9200	กิจกรรมการพนันและการเสี่ยงโชค	320	377,468.5	151,159.8	113,748.9	265.5	878.3	36,267.2	226,290.9	102,418.5	93,693.0	-	28,251.2	1,650.3	274.6	3.2	17.8	Gambling and betting activities
92001	การดำเนินงานเกี่ยวกับสลากกินแบ่ง	314	374,380.5	149,561.8	112,174.9	265.5	854.3	36,267.2	224,800.9	101,983.5	93,058.0	-	28,004.8	1,576.7	174.6	3.2	17.8	Operation of lottery
92009	กิจกรรมการพนันและการเสี่ยงโชคอื่นๆ	6	3,088.0	1,598.0	1,574.0	-	24.0	-	1,490.0	435.0	635.0	-	246.4	73.6	100.0	-	-	Other gambling and betting activities
93	กิจกรรมด้านการศึกษา ความบันเทิง และการนันทนาการ	2,926	6,153,421.0	612,613.2	291,610.3	243,136.8	65,113.1	12,752.9	5,518,387.6	2,439,645.7	1,447,217.2	168,106.5	548,591.4	308,851.8	410,942.1	195,032.9	22,420.2	Sports activities and amusement and recreation activities
931	กิจกรรมด้านการศึกษา	855	4,180,484.6	441,236.6	160,545.3	243,135.1	24,883.2	12,673.0	3,731,175.2	1,875,225.0	884,248.9	146,845.3	289,091.4	70,458.1	288,881.7	176,424.8	8,072.9	Sports activities
9311	การดำเนินงานเกี่ยวกับสิ่งอำนวยความสะดวกด้านการศึกษา	772	3,847,479.1	424,610.4	149,118.2	243,113.2	19,706.0	12,673.0	3,414,805.8	1,630,822.3	828,286.1	146,506.8	275,278.0	70,010.8	287,477.0	176,424.8	8,062.9	Operation of sports facilities
93111	การดำเนินงานเกี่ยวกับสิ่งอำนวยความสะดวกด้านการศึกษา	731	3,672,422.4	410,353.1	143,462.1	243,111.9	11,106.1	12,673.0	3,255,377.6	1,546,441.8	791,092.9	141,987.6	266,931.0	69,055.3	263,444.2	176,424.8	6,691.7	Operation of sports facilities

ตาราง 8 มูลค่าตามบัญชีของสินทรัพย์ของสถานประกอบการธุรกิจ ณ วันที่ 31 ธันวาคม 2554 จำแนกตามประเภทธุรกิจ (ต่อ)

TABLE 8 BOOK VALUE OF ASSETS OF BUSINESS ESTABLISHMENTS ON DECEMBER 31, 2011 BY CATEGORY OF BUSINESS INDUSTRY (Cont'd)

(พันบาท In Thousand Baht)

รหัส Code	ประเภทธุรกิจ Business Industry	จำนวน สถาน- ประกอบกร Number of establishments	มูลค่าตามบัญชีของสินทรัพย์ปลายงวด Book value of assets on Dec. 31, 2011															ประเภท Category of business industry
			รวมทั้งสิ้น Total	สินทรัพย์หมุนเวียน Current assets						สินทรัพย์ถาวรสุทธิ Net fixed assets						สินทรัพย์อื่น ๆ Other assets		
				รวม Total	เงินสด Cash	ลูกหนี้การค้า (สุทธิ) Accounts receivable (net)	สินค้าคงเหลือ (สุทธิ) Stock or inventories (net)	สินทรัพย์ หมุนเวียนอื่นๆ Other current assets	รวม Total	ที่ดิน Land	อาคารและ สิ่งก่อสร้าง Building and construction	เครื่องจักร Machinery	ยานพาหนะ Vehicles	เครื่องใช้ สำนักงาน Office appliances	เครื่องมือ อื่นๆ Other Equipment		สินทรัพย์ ถาวรอื่น ๆ Other fixed assets	
93112	การดำเนินงานของศูนย์ฟิตเนส และการออกกำลังกายเพื่อเพิ่มความ ยืดหยุ่นของร่างกาย	41	175,056.7	14,257.3	5,656.2	1.3	8,599.8	-	159,428.2	84,380.5	37,193.2	4,519.1	8,347.0	955.5	24,032.8	-	1,371.2	Operation of fitness centers
9312	กิจกรรมสันทนาการกีฬา	4	7,315.5	549.3	147.3	-	402.0	-	6,756.2	3,347.7	2,368.8	226.9	-	3.6	809.2	-	10.0	Activities of sports clubs
93120	กิจกรรมสันทนาการกีฬา	4	7,315.5	549.3	147.3	-	402.0	-	6,756.2	3,347.7	2,368.8	226.9	-	3.6	809.2	-	10.0	Activities of sports clubs
9319	กิจกรรมอื่นๆ ด้านการกีฬา	79	325,690.1	16,076.9	11,279.8	21.9	4,775.3	-	309,613.2	241,055.0	53,594.1	111.6	13,813.4	443.7	595.4	-	-	Other sports activities
93199	กิจกรรมอื่นๆ ด้านการกีฬา ซึ่งมิได้จัดประเภทไว้ในที่อื่น	79	325,690.1	16,076.9	11,279.8	21.9	4,775.3	-	309,613.2	241,055.0	53,594.1	111.6	13,813.4	443.7	595.4	-	-	Other sports activities, n.e.c
<b>932</b>	<b>กิจกรรมด้านความบันเทิง และการนันทนาการอื่นๆ</b>	<b>2,071</b>	<b>1,972,936.3</b>	<b>171,376.6</b>	<b>131,065.0</b>	<b>1.7</b>	<b>40,229.9</b>	<b>80.0</b>	<b>1,787,212.4</b>	<b>564,420.7</b>	<b>562,968.2</b>	<b>21,261.2</b>	<b>259,500.1</b>	<b>238,393.7</b>	<b>122,060.4</b>	<b>18,608.1</b>	<b>14,347.3</b>	<b>Other amusement and recreation activities</b>
9321	กิจกรรมสวนสนุกและซิมปาร์ค	3	D	D	D	D	D	D	D	D	D	D	D	D	D	D	D	Activities of amusement parks and theme parks
93210	กิจกรรมสวนสนุกและซิมปาร์ค	3	D	D	D	D	D	D	D	D	D	D	D	D	D	D	D	Activities of amusement parks and theme parks
9329	กิจกรรมด้านความบันเทิง และการนันทนาการอื่นๆ ซึ่งมิได้จัดประเภทไว้ในที่อื่น	2,068	1,959,246.9	168,957.4	128,674.6	1.7	40,201.2	80.0	1,784,868.0	563,820.7	562,683.2	21,093.2	258,380.1	238,229.5	122,053.2	18,608.1	5,421.4	Other amusement and recreation activities n.e.c.
93292	กิจกรรมการแสดงโชว์เพื่อความบันเทิง และการนันทนาการ	2	D	D	D	D	D	D	D	D	D	D	D	D	D	D	D	Activities of amusement and recreation shows
93293	กิจกรรมการดำเนินงานร้านเกม และตู้เกมหยอดเหรียญ	2,004	1,875,359.8	163,236.6	123,808.1	1.7	39,386.4	40.5	1,707,513.3	550,867.1	554,431.8	16,159.4	209,388.2	237,022.9	121,055.9	18,587.9	4,610.0	Operation of games shops and coin-operated games activities
93299	กิจกรรมด้านความบันเทิง และการนันทนาการอื่นๆ ซึ่งมิได้จัดประเภทไว้ในที่อื่น	62	80,952.5	3,900.8	3,056.5	-	804.9	39.5	76,240.2	12,953.6	8,251.4	4,933.8	47,951.9	1,197.5	931.7	20.2	811.5	Other amusement and recreation activities n.e.c.
<b>95</b>	<b>การซ่อมคอมพิวเตอร์และของใช้ ส่วนบุคคลและของใช้ในครัวเรือน</b>	<b>7,867</b>	<b>4,896,194.1</b>	<b>692,600.0</b>	<b>394,103.8</b>	<b>33,181.7</b>	<b>240,878.3</b>	<b>24,436.1</b>	<b>4,201,015.5</b>	<b>1,777,077.7</b>	<b>1,223,673.0</b>	<b>71,208.5</b>	<b>953,269.5</b>	<b>78,373.7</b>	<b>94,201.9</b>	<b>3,211.2</b>	<b>2,578.7</b>	<b>Repair of computers and personal and household goods</b>
<b>951</b>	<b>การซ่อมอุปกรณ์คอมพิวเตอร์ และอุปกรณ์สื่อสารโทรคมนาคม</b>	<b>1,937</b>	<b>1,524,580.7</b>	<b>383,000.0</b>	<b>204,147.8</b>	<b>17,042.7</b>	<b>147,771.0</b>	<b>14,038.5</b>	<b>1,139,638.4</b>	<b>375,090.4</b>	<b>283,468.6</b>	<b>15,049.5</b>	<b>378,170.9</b>	<b>55,853.8</b>	<b>29,620.8</b>	<b>2,384.4</b>	<b>1,942.2</b>	<b>Repair of computers and communication equipment</b>
9511	การซ่อมคอมพิวเตอร์และอุปกรณ์ต่อพ่วง	1,358	1,087,134.8	276,906.7	132,415.7	16,632.5	117,535.7	10,322.6	808,292.1	246,215.5	194,705.2	13,436.8	283,593.0	47,424.1	20,560.3	2,357.1	1,936.0	Repair of computers and peripheral equipment
95110	การซ่อมคอมพิวเตอร์และอุปกรณ์ต่อพ่วง	1,358	1,087,134.8	276,906.7	132,415.7	16,632.5	117,535.7	10,322.6	808,292.1	246,215.5	194,705.2	13,436.8	283,593.0	47,424.1	20,560.3	2,357.1	1,936.0	Repair of computers and peripheral equipment
9512	การซ่อมอุปกรณ์สื่อสารโทรคมนาคม	579	437,445.9	106,093.4	71,732.1	410.2	30,235.3	3,715.8	331,346.3	128,874.9	88,763.3	1,612.7	94,577.9	8,429.7	9,060.5	27.2	6.2	Repair of communication equipment
95120	การซ่อมอุปกรณ์สื่อสารโทรคมนาคม	579	437,445.9	106,093.4	71,732.1	410.2	30,235.3	3,715.8	331,346.3	128,874.9	88,763.3	1,612.7	94,577.9	8,429.7	9,060.5	27.2	6.2	Repair of communication equipment

ตาราง 8 มูลค่าตามบัญชีของสินทรัพย์ของสถานประกอบการธุรกิจ ณ วันที่ 31 ธันวาคม 2554 จำแนกตามประเภทธุรกิจ (ต่อ)

TABLE 8 BOOK VALUE OF ASSETS OF BUSINESS ESTABLISHMENTS ON DECEMBER 31, 2011 BY CATEGORY OF BUSINESS INDUSTRY (Cont'd)

(พันบาท In Thousand Baht)

รหัส Code	ประเภทธุรกิจ Business Industry	จำนวน สถาน- ประกอบการ Number of establishments	มูลค่าตามบัญชีของสินทรัพย์ปลายงวด Book value of assets on Dec. 31, 2011															สินทรัพย์อื่น ๆ Other assets	ประเภทของ ธุรกิจ Category of business industry
			รวมทั้งสิ้น Total	สินทรัพย์หมุนเวียน Current assets						สินทรัพย์ถาวรสุทธิ Net fixed assets						สินทรัพย์อื่น ๆ Other assets			
				รวม Total	เงินสด Cash	ลูกหนี้การค้า (สุทธิ) Accounts receivable (net)	สินค้าคงเหลือ (สุทธิ) Stock or inventories (net)	สินทรัพย์ หมุนเวียนอื่นๆ Other current assets	รวม Total	ที่ดิน Land	อาคารและ สิ่งก่อสร้าง Building and construction	เครื่องจักร Machinery	ยานพาหนะ Vehicles	เครื่องใช้ สำนักงาน Office appliances	เครื่องมือ อื่นๆ Other Equipment		สินทรัพย์ ถาวรอื่น ๆ Other fixed assets		
952	การซ่อมของใช้ส่วนบุคคล และของใช้ในครัวเรือน	5,930	3,371,613.4	309,599.9	189,956.0	16,139.0	93,107.3	10,397.7	3,061,377.0	1,401,987.3	940,204.4	56,159.0	575,098.6	22,519.9	64,581.1	826.8	636.5	Repair of personal and household goods	
9521	การซ่อมเครื่องใช้อิเล็กทรอนิกส์ ในครัวเรือน	1,864	1,234,023.8	101,995.8	61,490.5	1,642.3	35,327.6	3,535.4	1,131,487.5	474,538.4	390,381.8	4,818.3	230,799.5	6,170.9	24,233.8	544.8	540.5	Repair of consumer electronics	
95210	การซ่อมเครื่องใช้อิเล็กทรอนิกส์ ในครัวเรือน	1,864	1,234,023.8	101,995.8	61,490.5	1,642.3	35,327.6	3,535.4	1,131,487.5	474,538.4	390,381.8	4,818.3	230,799.5	6,170.9	24,233.8	544.8	540.5	Repair of consumer electronics	
9522	การซ่อมเครื่องใช้ในครัวเรือน และอุปกรณ์สำหรับบ้านและสวน	1,361	881,032.6	132,861.3	84,323.3	13,817.3	34,463.3	257.5	748,171.3	304,525.6	189,045.3	10,832.5	210,278.8	9,767.8	23,721.4	-	-	Repair of household appliances and home and garden equipment	
95220	การซ่อมเครื่องใช้ในครัวเรือน และอุปกรณ์สำหรับบ้านและสวน	1,361	881,032.6	132,861.3	84,323.3	13,817.3	34,463.3	257.5	748,171.3	304,525.6	189,045.3	10,832.5	210,278.8	9,767.8	23,721.4	-	-	Repair of household appliances and home and garden equipment	
9523	การซ่อมรองเท้าและเครื่องหนัง	96	33,478.3	3,878.6	2,276.5	24.1	1,578.0	-	29,599.2	14,826.4	8,588.4	466.1	4,771.4	330.8	616.0	-	0.5	Repair of footwear and leather goods	
95230	การซ่อมรองเท้าและเครื่องหนัง	96	33,478.3	3,878.6	2,276.5	24.1	1,578.0	-	29,599.2	14,826.4	8,588.4	466.1	4,771.4	330.8	616.0	-	0.5	Repair of footwear and leather goods	
9524	การซ่อมเฟอร์นิเจอร์และของตกแต่งบ้าน	31	19,746.2	2,534.3	1,338.9	-	1,195.3	-	17,212.0	7,168.0	3,927.5	68.7	5,542.9	52.3	452.6	-	-	Repair of furniture and home furnishings	
95240	การซ่อมเฟอร์นิเจอร์และของตกแต่งบ้าน	31	19,746.2	2,534.3	1,338.9	-	1,195.3	-	17,212.0	7,168.0	3,927.5	68.7	5,542.9	52.3	452.6	-	-	Repair of furniture and home furnishings	
9529	การซ่อมของใช้ส่วนบุคคล และของใช้ในครัวเรือนอื่นๆ	2,578	1,203,332.5	68,330.0	40,526.8	655.4	20,543.1	6,604.8	1,134,907.0	600,928.9	348,261.4	39,973.5	123,705.9	6,198.1	15,557.2	282.0	95.5	Repair of other personal and household goods	
95291	การซ่อมนาฬิกา	202	124,082.0	17,303.6	9,567.2	23.8	7,712.6	-	106,738.4	55,230.4	32,698.6	100.0	15,550.3	1,089.7	2,017.4	52.0	40.0	Repair of watches and clocks	
95292	การซ่อมเสื้อผ้าเครื่องแต่งกาย	1,910	727,006.4	27,410.8	14,344.1	98.2	6,363.7	6,604.8	699,584.5	341,748.0	243,969.2	31,074.4	70,521.9	3,613.7	8,657.3	-	11.1	Repair and alteration of clothing	
95293	การซ่อมจักรยาน	184	93,168.0	8,123.7	7,287.3	47.5	788.9	-	85,044.3	46,891.7	26,796.0	666.3	8,924.2	525.7	1,240.5	-	-	Repair of bicycles	
95294	การซ่อมเครื่องดนตรี	7	51,204.6	1,825.0	815.0	-	1,010.0	-	49,379.6	45,877.0	2,256.0	60.0	895.0	1.5	60.1	230.0	-	Repair of musical instruments	
95299	การซ่อมของใช้ส่วนบุคคล และของใช้ในครัวเรือนอื่นๆ ซึ่งมิได้จัดประเภทไว้ในที่อื่น	275	207,871.5	13,666.9	8,513.1	485.9	4,667.9	-	194,160.1	111,181.8	42,541.6	8,072.7	27,814.6	967.5	3,581.9	-	44.4	Repair of other personal and household goods, n.e.c	
96	กิจกรรมบริการส่วนบุคคลอื่นๆ	31,272	16,349,083.3	1,184,243.4	984,764.1	29,067.1	162,057.9	8,354.3	15,148,644.0	6,740,220.8	4,918,855.5	123,623.6	2,189,603.9	415,820.8	741,593.3	18,926.0	16,196.0	Other personal service activities	
961	กิจกรรมบริการเพื่อเสริมสร้างสุขภาพ ร่างกาย (ยกเว้นกิจกรรมด้านการกีฬา)	23,352	11,997,539.9	964,496.5	795,318.6	27,163.5	140,385.4	1,628.9	11,021,554.5	4,719,837.9	3,542,554.1	44,771.9	1,713,764.7	367,651.0	616,484.8	16,490.1	11,488.9	Personal services for wellness (except sport activities)	
9610	กิจกรรมบริการเพื่อเสริมสร้างสุขภาพ ร่างกาย (ยกเว้นกิจกรรมด้านการกีฬา)	23,352	11,997,539.9	964,496.5	795,318.6	27,163.5	140,385.4	1,628.9	11,021,554.5	4,719,837.9	3,542,554.1	44,771.9	1,713,764.7	367,651.0	616,484.8	16,490.1	11,488.9	Personal services for wellness (except sport activities)	
96101	กิจกรรมสปาและการนวด	2,174	2,339,067.3	141,383.7	77,778.7	26,945.8	36,106.0	553.2	2,189,802.6	1,161,694.6	636,404.7	3,724.8	226,499.9	104,799.8	48,744.4	7,934.5	7,880.9	Activities of spas and massage salons	
96102	กิจกรรมบริการลดน้ำหนัก	17	13,402.7	1,649.8	1,361.7	-	288.1	-	11,700.5	2,666.7	1,195.9	93.9	1,758.0	998.3	4,987.7	-	52.5	Activities of reducing and slendering salons	
96103	กิจกรรมการแต่งผม	20,501	9,167,387.3	758,523.1	675,391.5	217.2	82,161.4	753.1	8,405,971.1	3,408,220.8	2,815,605.8	36,603.1	1,400,171.1	224,182.1	512,632.5	8,555.6	2,893.1	Activities of hairdressing salons	
96104	กิจกรรมการดูแลความงาม ตั้งแต่เล็บมือและเล็บเท้า	658	473,102.6	61,939.9	40,386.8	0.5	21,229.9	322.7	410,540.4	147,255.8	89,347.8	4,350.1	81,935.8	37,530.7	50,120.2	-	622.3	Activities of beauty, manicure and pedicure salons	

ตาราง 8 มูลค่าตามบัญชีของสินทรัพย์ของสถานประกอบการธุรกิจ ณ วันที่ 31 ธันวาคม 2554 จำแนกตามประเภทธุรกิจ (ต่อ)

TABLE 8 BOOK VALUE OF ASSETS OF BUSINESS ESTABLISHMENTS ON DECEMBER 31, 2011 BY CATEGORY OF BUSINESS INDUSTRY (Cont'd)

(พันบาท In Thousand Baht)

รหัส Code	ประเภทธุรกิจ Business Industry	จำนวน สถาน- ประกอบกร Number of establishments	มูลค่าตามบัญชีของสินทรัพย์ปลายงวด Book value of assets on Dec. 31, 2011																ประเภทอุตสาหกรรม Category of business industry
			สินทรัพย์หมุนเวียน Current assets							สินทรัพย์ถาวรสุทธิ Net fixed assets							สินทรัพย์อื่น ๆ Other assets		
			รวมทั้งสิ้น Total	รวม Total	เงินสด Cash	ลูกหนี้การค้า (สุทธิ) Accounts receivable (net)	สินค้าคงเหลือ (สุทธิ) Stock or inventories (net)	สินทรัพย์ หมุนเวียนอื่น ๆ Other current assets	รวม Total	ที่ดิน Land	อาคารและ สิ่งก่อสร้าง Building and construction	เครื่องจักร Machinery	ยานพาหนะ Vehicles	เครื่องใช้ สำนักงาน Office appliances	เครื่องมือ อื่น ๆ Other Equipment	สินทรัพย์ ถาวรอื่น ๆ Other fixed assets	Other		
																		สินทรัพย์อื่น ๆ Other assets	
96109	กิจกรรมบริการอื่นๆ เพื่อเสริมสร้าง สุขภาพร่างกาย (ยกเว้นกิจกรรม ด้านการกีฬา)	2	D	D	D	D	D	D	D	D	D	D	D	D	D	D	D	D	Other personal services for wellness (except sport activities)
<b>962</b>	<b>การบริการซักแห้งและซักแห้ง</b>	<b>6,064</b>	<b>3,258,537.6</b>	<b>146,122.5</b>	<b>132,608.3</b>	<b>778.4</b>	<b>7,806.4</b>	<b>4,929.4</b>	<b>3,108,602.2</b>	<b>1,581,629.8</b>	<b>964,785.0</b>	<b>68,085.5</b>	<b>344,359.6</b>	<b>38,600.7</b>	<b>109,197.9</b>	<b>1,943.7</b>	<b>3,813.0</b>	<b>Washing and (dry-) cleaning of textile and fur products</b>	
9620	การบริการซักแห้งและซักแห้ง	6,064	3,258,537.6	146,122.5	132,608.3	778.4	7,806.4	4,929.4	3,108,602.2	1,581,629.8	964,785.0	68,085.5	344,359.6	38,600.7	109,197.9	1,943.7	3,813.0	Washing and (dry-) cleaning of textile and fur products	
96201	การบริการซักแห้งและซักแห้ง (ยกเว้น โดยเครื่องซักผ้าชนิดหยอดเหรียญ)	5,606	2,917,443.8	114,648.5	103,288.2	694.8	5,736.1	4,929.4	2,799,074.0	1,425,112.4	866,085.1	60,023.5	312,053.2	37,921.3	96,543.3	1,335.3	3,721.2	Washing and (dry-) cleaning of textile and fur products (except by self- service coin-operated machines)	
96202	การบริการซักแห้งและซักแห้ง โดยเครื่องซักผ้าชนิดหยอดเหรียญ	458	341,093.8	31,473.9	29,320.1	83.6	2,070.3	-	309,528.1	156,517.4	98,699.9	8,062.0	32,306.3	679.4	12,654.6	608.4	91.8	Washing and (dry-) cleaning of textile and fur products by self-service coin-operated machines	
<b>963</b>	<b>กิจกรรมบริการส่วนบุคคลอื่น ๆ ซึ่งมิได้จัดประเภทไว้ในที่อื่น</b>	<b>1,856</b>	<b>1,093,005.9</b>	<b>73,624.5</b>	<b>56,837.2</b>	<b>1,125.2</b>	<b>13,866.0</b>	<b>1,796.0</b>	<b>1,018,487.3</b>	<b>438,753.2</b>	<b>411,516.4</b>	<b>10,766.2</b>	<b>131,479.6</b>	<b>9,569.2</b>	<b>15,910.6</b>	<b>492.2</b>	<b>894.1</b>	<b>Other personal service activities n.e.c.</b>	
9630	กิจกรรมบริการส่วนบุคคลอื่น ๆ ซึ่งมิได้จัดประเภทไว้ในที่อื่น	1,856	1,093,005.9	73,624.5	56,837.2	1,125.2	13,866.0	1,796.0	1,018,487.3	438,753.2	411,516.4	10,766.2	131,479.6	9,569.2	15,910.6	492.2	894.1	Other personal service activities n.e.c.	
96301	การทำศพและกิจกรรมที่เกี่ยวข้อง	108	41,386.1	1,748.5	1,738.5	10.0	-	-	39,462.5	14,220.4	13,755.4	46.0	10,565.5	111.3	764.0	-	175.0	Funeral and related activities	
96302	กิจกรรมการดูแลสัตว์เลี้ยง	168	162,572.1	23,897.9	13,057.6	747.9	8,392.4	1,700.0	138,674.2	49,273.6	47,303.6	1,340.5	30,116.8	3,459.9	7,179.7	-	-	Pet care activities	
96303	กิจกรรมบริการด้วยเครื่องหยอดเหรียญ	154	66,465.8	5,476.8	5,476.8	-	-	-	60,749.7	22,752.4	19,080.4	2,505.0	13,834.5	499.9	2,077.5	-	239.3	Concession operation of coin-operated personal service machines	
96304	กิจกรรมโหราศาสตร์และไสยศาสตร์	1,177	580,608.5	24,306.1	24,203.4	-	6.7	96.0	555,861.6	249,218.2	247,295.3	964.3	55,908.4	1,528.8	923.6	23.1	440.8	Astrological and spiritualists' activities	
96305	กิจกรรมบริการอาบ อบ นวด และบริการอื่นๆ ที่คล้ายกัน	12	16,003.5	3,290.7	2,658.1	-	632.6	-	12,712.8	2,635.1	6,959.1	-	760.0	927.1	962.4	469.1	-	Turkish baths, sauna and steam baths activities	
96309	กิจกรรมบริการส่วนบุคคลอื่น ๆ ซึ่งมิได้จัดประเภทไว้ในที่อื่น	237	225,969.8	14,904.3	9,702.7	367.3	4,834.4	-	211,026.5	100,653.5	77,122.6	5,910.4	20,294.4	3,042.2	4,003.4	-	38.9	Other personal service activities n.e.c.	

หมายเหตุ : D หมายถึง ตัวเลขที่ไม่เปิดเผย

Note : D means disclosure prohibited.

ที่มา : สำมะโนธุรกิจและอุตสาหกรรม พ.ศ. 2555 (ธุรกิจทางการค้าและธุรกิจทางการบริการ) ภาคเหนือ สำนักงานสถิติแห่งชาติ กระทรวงเทคโนโลยีสารสนเทศและการสื่อสาร

Source : The 2012 Business and Industrial Census (Business Trade and Services Industry) Northern Region, National Statistical Office, Ministry of Information and Communication Technology.



ตาราง 9 มูลค่าสินทรัพย์ถาวรที่เปลี่ยนแปลงของสถานประกอบการธุรกิจระหว่าง มกราคม - ธันวาคม 2554 จำแนกตามประเภทธุรกิจ

TABLE 9 VALUE OF CHANGED FIXED ASSETS OF BUSINESS ESTABLISHMENTS DURING JANUARY - DECEMBER, 2011 BY CATEGORY OF BUSINESS INDUSTRY

(พันบาท In Thousand Baht)

รหัส Code	ประเภทธุรกิจ	จำนวน สถาน- ประกอบการ Number of establishments	มูลค่าสินทรัพย์ ถาวรที่ซื้อหรือ ผลิตขึ้นเอง Value of new or cost producing of fixed assets	มูลค่าสินทรัพย์ ถาวรที่ขาย Value of disposal of fixed assets	ค่าโอน กรรมสิทธิ์ Ownership transfer fee	Category of business industry
	<b>รวม</b>	<b>319,120</b>	<b>9,961,758.9</b>	<b>2,656,064.8</b>	<b>135,417.7</b>	<b>Total</b>
45	การขายส่งและการขายปลีก การซ่อมยานยนต์และจักรยานยนต์	28,402	831,153.8	204,243.7	113,562.0	Wholesale and retail trade; repair of motor vehicles and motorcycles
451	<i>การขายยานยนต์</i>	<i>1,588</i>	<i>357,997.6</i>	<i>92,073.4</i>	<i>110,867.8</i>	<i>Sale of motor vehicles</i>
4510	การขายยานยนต์	1,588	357,997.6	92,073.4	110,867.8	Sale of motor vehicles
45101	การขายยานยนต์ใหม่ชนิดรถยนต์นั่งส่วนบุคคล รถกระบะ รถตู้ และรถขนาดเล็กที่คล้ายกัน	265	231,583.1	16,887.5	131.0	Sale of new passenger motor vehicles, pick-up truck, van and similar light motor vehicles
45102	การขายยานยนต์ใหม่ชนิดรถบรรทุกและยานยนต์หนักอื่นๆ	23	61,485.6	61,591.0	-	Sale of new trucks and other heavy motor vehicles
45103	การขายยานยนต์เก่าชนิดรถยนต์นั่งส่วนบุคคล รถกระบะ รถตู้ และรถขนาดเล็กที่คล้ายกัน	1,287	64,928.9	13,595.0	110,704.8	Sale of used passenger motor vehicles, pick-up truck, van and similar light motor vehicles
45104	การขายยานยนต์เก่าชนิดรถบรรทุกและยานยนต์หนักอื่นๆ	13	-	-	32.0	Sale of used trucks and other heavy motor vehicles
452	<i>การบำรุงรักษาและซ่อมยานยนต์</i>	<i>11,359</i>	<i>317,498.7</i>	<i>26,004.6</i>	<i>2,162.1</i>	<i>Maintenance and repair of motor vehicles</i>
4520	การบำรุงรักษาและซ่อมยานยนต์	11,359	317,498.7	26,004.6	2,162.1	Maintenance and repair of motor vehicles
45201	การบำรุงรักษาและซ่อมระบบเครื่องยนต์และชิ้นส่วนยานยนต์	8,323	276,487.6	24,210.9	1,661.4	Maintenance and repair of motor vehicle engines and other parts
45202	การซ่อมตัวถัง ประตู หน้าต่าง และอื่นๆ ที่คล้ายกัน	1,503	35,682.1	1,773.9	500.7	Repair of motor vehicle bodys, doors, windows and other similar services
45203	การบำรุงรักษายานยนต์ทั่วไป	1,533	5,329.0	19.8	-	Car-washing, polishing and similar services
453	<i>การขายชิ้นส่วนและอุปกรณ์เสริมของยานยนต์</i>	<i>1,979</i>	<i>60,623.3</i>	<i>34,511.9</i>	<i>253.4</i>	<i>Sale of motor vehicle parts and accessories</i>
4530	การขายชิ้นส่วนและอุปกรณ์เสริมของยานยนต์	1,979	60,623.3	34,511.9	253.4	Sale of motor vehicle parts and accessories
45301	การขายส่งชิ้นส่วนและอุปกรณ์เสริมใหม่ของยานยนต์	157	1,408.1	-	-	Wholesale of new motor vehicle parts and accessories
45302	การขายปลีกชิ้นส่วนและอุปกรณ์เสริมใหม่ของยานยนต์	1,646	58,899.6	33,470.3	3.8	Retail of new motor vehicle parts and accessories
45303	การขายส่งและปลีกชิ้นส่วนและอุปกรณ์เสริมเก่าของยานยนต์	176	315.5	1,041.7	249.6	Wholesale and retail of used motor vehicle parts and accessories

ตาราง 9 มูลค่าสินทรัพย์ถาวรที่เปลี่ยนแปลงของสถานประกอบการธุรกิจระหว่าง มกราคม - ธันวาคม 2554 จำแนกตามประเภทธุรกิจ (ต่อ)

TABLE 9 VALUE OF CHANGED FIXED ASSETS OF BUSINESS ESTABLISHMENTS DURING JANUARY - DECEMBER, 2011 BY CATEGORY OF BUSINESS INDUSTRY (Cont'd)

(พันบาท In Thousand Baht)

รหัส Code	ประเภทธุรกิจ	จำนวน สถาน- ประกอบการ Number of establishments	มูลค่าสินทรัพย์ ถาวรที่ซื้อหรือ ผลิตขึ้นเอง Value of new or cost producing of fixed assets	มูลค่าสินทรัพย์ ถาวรที่ขาย Value of disposal of fixed assets	ค่าโอน กรรมสิทธิ์ Ownership transfer fee	Category of business industry
454	การขาย การบำรุงรักษาและซ่อมจักรยานยนต์ ชิ้นส่วนและอุปกรณ์เสริมที่เกี่ยวข้อง	13,476	95,034.2	51,653.8	278.7	Sale, maintenance and repair of motorcycles and related parts and accessories
4540	การขาย การบำรุงรักษาและซ่อมจักรยานยนต์ ชิ้นส่วนและอุปกรณ์เสริมที่เกี่ยวข้อง	13,476	95,034.2	51,653.8	278.7	Sale, maintenance and repair of motorcycles and related parts and accessories
45401	การขายจักรยานยนต์	1,251	81,658.6	49,703.0	115.8	Sale of motorcycles
45402	การขายส่งชิ้นส่วนและอุปกรณ์เสริมใหม่ของจักรยานยนต์	44	110.4	5.3	-	Wholesale of new motorcycle parts and accessories
45403	การขายปลีกชิ้นส่วนและอุปกรณ์เสริมใหม่ของจักรยานยนต์	529	10,705.8	1,945.5	162.9	Retail of new motorcycle parts and accessories
45404	การขายส่งและปลีกชิ้นส่วนและอุปกรณ์เสริมเก่าของจักรยานยนต์	36	67.8	-	-	Wholesale and retail of used motorcycle parts and accessories
45405	การบำรุงรักษาและซ่อมจักรยานยนต์	11,616	2,491.7	-	-	Maintenance and repair of motorcycles
46	การขายส่ง (ยกเว้นยานยนต์และจักรยานยนต์)	13,152	1,561,840.0	301,282.2	2,000.9	Wholesale trade (except of motor vehicles and motorcycles)
461	การขายส่งโดยได้รับค่าตอบแทนหรือตามสัญญาจ้าง	109	12,886.7	-	-	Wholesale on a fee or contract basis
4610	การขายส่งโดยได้รับค่าตอบแทนหรือตามสัญญาจ้าง	109	12,886.7	-	-	Wholesale on a fee or contract basis
46101	การขายส่งวัตถุดิบทางการเกษตรและสัตว์มีชีวิต โดยได้รับค่าตอบแทนหรือตามสัญญาจ้าง	10	-	-	-	Wholesale on a fee or contract basis of agricultural raw materials and live animals
46102	การขายส่งอาหาร เครื่องดื่ม และยาสูบ โดยได้รับค่าตอบแทนหรือตามสัญญาจ้าง	37	12,886.7	-	-	Wholesale on a fee or contract basis of food, beverages and tobacco
46103	การขายส่งสิ่งทอ เสื้อผ้า รองเท้า เครื่องหนัง และของใช้ในครัวเรือน โดยได้รับค่าตอบแทนหรือตามสัญญาจ้าง	14	-	-	-	Wholesale on a fee or contract basis of textiles, clothing, footwear, leather goods and household articles
46104	การขายส่งคอมพิวเตอร์และซอฟต์แวร์ อุปกรณ์อิเล็กทรอนิกส์และโทรคมนาคม โดยได้รับค่าตอบแทนหรือตามสัญญาจ้าง	2	D	D	D	Wholesale on a fee or contract basis of computers and software, electronic and telecommunications equipment
46105	การขายส่งเครื่องจักรอุตสาหกรรม โดยได้รับค่าตอบแทนหรือตามสัญญาจ้าง	17	-	-	-	Wholesale on a fee or contract basis of industrial machinery
46107	การขายส่งวัสดุก่อสร้าง เครื่องโลหะ และอุปกรณ์ระบบท่อ โดยได้รับค่าตอบแทนหรือตามสัญญาจ้าง	9	-	-	-	Wholesale on a fee or contract basis of construction materials, hardware, plumbing and heating equipment and supplies
46108	การขายส่งสินค้าเฉพาะอย่างอื่นๆ โดยได้รับค่าตอบแทนหรือตามสัญญาจ้าง	1	D	D	D	Wholesale on a fee or contract basis of other particular products
46109	การขายส่งสินค้าทั่วไป โดยได้รับค่าตอบแทนหรือตามสัญญาจ้าง	19	-	-	-	Wholesale on a fee or contract basis of a variety of goods

ตาราง 9 มูลค่าสินทรัพย์ถาวรที่เปลี่ยนแปลงของสถานประกอบการธุรกิจระหว่าง มกราคม - ธันวาคม 2554 จำแนกตามประเภทธุรกิจ (ต่อ)

TABLE 9 VALUE OF CHANGED FIXED ASSETS OF BUSINESS ESTABLISHMENTS DURING JANUARY - DECEMBER, 2011 BY CATEGORY OF BUSINESS INDUSTRY (Cont'd)

(พันบาท In Thousand Baht)

รหัส Code	ประเภทธุรกิจ	จำนวน สถาน- ประกอบการ Number of establishments	มูลค่าสินทรัพย์ ถาวรที่ซื้อหรือ ผลิตขึ้นเอง Value of new or cost producing of fixed assets	มูลค่าสินทรัพย์ ถาวรที่ขาย Value of disposal of fixed assets	ค่าโอน กรรมสิทธิ์ Ownership transfer fee	Category of business industry
<b>462</b>	<b>การขายส่งวัตถุดิบทางการเกษตรและสัตว์มีชีวิต</b>	<b>2,216</b>	<b>383,571.2</b>	<b>7,980.9</b>	<b>130.0</b>	<b>Wholesale of agricultural raw materials and live animals</b>
4620	การขายส่งวัตถุดิบทางการเกษตรและสัตว์มีชีวิต	2,216	383,571.2	7,980.9	130.0	Wholesale of agricultural raw materials and live animals
46201	การขายส่งข้าวเปลือกและธัญพืชอื่นๆ	1,155	358,115.7	-	130.0	Wholesale of rice in the husk and other grains
46202	การขายส่งพืชน้ำมันที่ใช้ในการผลิตน้ำมันพืช	37	250.0	-	-	Wholesale of oil seeds and oleaginous fruits
46203	การขายส่งยาสูบที่ยังไม่เป็นผลิตภัณฑ์สำเร็จรูป	51	5,000.0	-	-	Wholesale of unmanufactured tobacco
46204	การขายส่งสัตว์มีชีวิต	354	7,997.1	5,250.6	-	Wholesale of live animals
46205	การขายส่งดอกไม้ ต้นไม้ และเมล็ดพันธุ์พืช	170	1,564.1	2,369.4	-	Wholesale of flowers, plants and seeds
46206	การขายส่งอาหารปศุสัตว์	134	-	-	-	Wholesale of animal feeds
46209	การขายส่งวัตถุดิบอื่นๆ ทางการเกษตร	315	10,644.2	361.0	-	Wholesale of other agricultural raw materials
<b>463</b>	<b>การขายส่งอาหาร เครื่องดื่ม และยาสูบ</b>	<b>4,210</b>	<b>747,728.6</b>	<b>208,086.6</b>	<b>1,541.5</b>	<b>Wholesale of food, beverages and tobacco</b>
4631	การขายส่งอาหาร	3,617	253,854.8	205,124.7	1,470.0	Wholesale of food
46311	การขายส่งเนื้อสัตว์และผลิตภัณฑ์เนื้อสัตว์	153	7,166.2	-	-	Wholesale of meat and meat products
46312	การขายส่งปลาและผลิตภัณฑ์สัตว์น้ำ	227	1,126.6	-	-	Wholesale of fish and fish products
46313	การขายส่งผักและผลไม้	1,975	52,857.7	1,153.5	-	Wholesale of fruits and vegetables
46314	การขายส่งผลิตภัณฑ์นม	188	5,881.6	-	-	Wholesale of dairy products
46315	การขายส่งข้าวและผลิตภัณฑ์ที่ได้จากโรงสีข้าว	131	16,365.6	-	-	Wholesale of rice and rice milling products
46316	การขายส่งผลิตภัณฑ์ขนมอบ ไข่ น้ำมันและไขมันที่ใช้ในการบริโภค	224	3,536.8	2,251.9	-	Wholesale of bakery products, eggs and edible oils and fats of animal or vegetable origin
46317	การขายส่งน้ำตาล ช็อกโกแลต ลูกกวาด และขนมที่ทำจากน้ำตาล	15	161,490.2	200,380.0	300.0	Wholesale of sugar, chocolate, candy and sugar confectionery
46318	การขายส่งกาแฟ ชา โกโก้	24	46.7	-	-	Wholesale of coffee, tea and cocoa
46319	การขายส่งผลิตภัณฑ์อาหารอื่นๆ	680	5,383.5	1,339.2	1,170.0	Wholesale of other food products

ตาราง 9 มูลค่าสินทรัพย์ถาวรที่เปลี่ยนแปลงของสถานประกอบการธุรกิจระหว่าง มกราคม - ธันวาคม 2554 จำแนกตามประเภทธุรกิจ (ต่อ)

TABLE 9 VALUE OF CHANGED FIXED ASSETS OF BUSINESS ESTABLISHMENTS DURING JANUARY - DECEMBER, 2011 BY CATEGORY OF BUSINESS INDUSTRY (Cont'd)

(พันบาท In Thousand Baht)

รหัส Code	ประเภทธุรกิจ	จำนวน สถาน- ประกอบการ Number of establishments	มูลค่าสินทรัพย์ ถาวรที่ซื้อหรือ ผลิตขึ้นเอง Value of new or cost producing of fixed assets	มูลค่าสินทรัพย์ ถาวรที่ขาย Value of disposal of fixed assets	ค่าโอน กรรมสิทธิ์ Ownership transfer fee	Category of business industry
4632	การขายส่งเครื่องดื่มและยาสูบ	593	493,873.8	2,961.9	71.5	Wholesale of beverages and tobacco
46321	การขายส่งเครื่องดื่มที่มีแอลกอฮอล์	265	353,220.5	2,193.3	47.5	Wholesale of alcohol beverages
46322	การขายส่งเครื่องดื่มที่ไม่มีแอลกอฮอล์	257	140,647.5	768.6	24.0	Wholesale of non-alcohol beverages
46323	การขายส่งผลิตภัณฑ์ยาสูบ	71	5.8	-	-	Wholesale of tobacco
<b>464</b>	<b>การขายส่งของใช้ในครัวเรือน</b>	<b>1,043</b>	<b>89,191.9</b>	<b>1,765.7</b>	<b>-</b>	<b>Wholesale of household goods</b>
4641	การขายส่งสิ่งทอ เสื้อผ้า และรองเท้า	314	84,079.9	-	-	Wholesale of textiles, clothing and footwear
46411	การขายส่งด้ายและผ้า	89	4.5	-	-	Wholesale of yarn and fabrics
46412	การขายส่งของใช้ในครัวเรือนที่ทำจากสิ่งทอ	69	-	-	-	Wholesale of household goods of textile
46413	การขายส่งอุปกรณ์ตัดเย็บ	6	16.0	-	-	Wholesale of haberdashery
46414	การขายส่งเสื้อผ้า	130	84,059.4	-	-	Wholesale of clothing
46415	การขายส่งรองเท้า	20	-	-	-	Wholesale of footwear
4642	การขายส่งเครื่องใช้ไฟฟ้าและอิเล็กทรอนิกส์ชนิดใช้ในครัวเรือน	61	995.9	-	-	Wholesale of electric household appliances and consumer electronics
46421	การขายส่งเครื่องใช้ไฟฟ้าและอิเล็กทรอนิกส์ชนิดใช้ในครัวเรือน (ยกเว้นอุปกรณ์ไฟฟ้าสำหรับให้แสงสว่าง)	54	995.9	-	-	Wholesale of electric household appliances and consumer electronics (except lighting equipment)
46422	การขายส่งอุปกรณ์ไฟฟ้าสำหรับให้แสงสว่าง	7	-	-	-	Wholesale of lighting equipment
4643	การขายส่งสินค้าวัฒนธรรมและนันทนาการ	157	223.0	-	-	Wholesale of cultural and recreation goods
46431	การขายส่งหนังสือ หนังสือพิมพ์ และเครื่องเขียน	22	1.2	-	-	Wholesale of books, newspapers and stationery
46432	การขายส่งสื่อบันทึกภาพและเสียงที่บันทึกข้อมูลแล้ว	1	D	D	D	Wholesale of recorded visual and audio media
46433	การขายส่งเครื่องกีฬา	21	-	-	-	Wholesale of sports goods
46434	การขายส่งเกมและของเล่น	15	-	-	-	Wholesale of games and toys
46439	การขายส่งสินค้าอื่นๆ ด้านวัฒนธรรมและนันทนาการ	98	221.8	-	-	Wholesale of other cultural and recreation goods

ตาราง 9 มูลค่าสินทรัพย์ถาวรที่เปลี่ยนแปลงของสถานประกอบการธุรกิจระหว่าง มกราคม - ธันวาคม 2554 จำแนกตามประเภทธุรกิจ (ต่อ)

TABLE 9 VALUE OF CHANGED FIXED ASSETS OF BUSINESS ESTABLISHMENTS DURING JANUARY - DECEMBER, 2011 BY CATEGORY OF BUSINESS INDUSTRY (Cont'd)

(พันบาท In Thousand Baht)

รหัส Code	ประเภทธุรกิจ	จำนวน สถาน- ประกอบการ Number of establishments	มูลค่าสินทรัพย์ ถาวรที่ซื้อหรือ ผลิตขึ้นเอง Value of new or cost producing of fixed assets	มูลค่าสินทรัพย์ ถาวรที่ขาย Value of disposal of fixed assets	ค่าโอน กรรมสิทธิ์ Ownership transfer fee	Category of business industry
4644	การขายส่งสินค้าทางเภสัชกรรมและทางการแพทย์ เครื่องหอมและเครื่องประทินโฉม	69	1,069.1	-	-	Wholesale of pharmaceutical and medical goods, perfumeries and toilet preparations
46441	การขายส่งสินค้าทางเภสัชกรรมและทางการแพทย์	41	1,049.1	-	-	Wholesale of pharmaceutical and medical goods
46442	การขายส่งเครื่องหอม	9	20.0	-	-	Wholesale of perfumeries
46443	การขายส่งเครื่องสำอางและเครื่องประทินโฉม	19	-	-	-	Wholesale of cosmetics and toilet preparations
4649	การขายส่งของใช้ในครัวเรือนอื่นๆ	442	2,824.0	1,765.7	-	Wholesale of other household goods
46491	การขายส่งอุปกรณ์ถ่ายภาพและทัศนศาสตร์	1	D	D	D	Wholesale of photographic and optical goods
46492	การขายส่งนาฬิกา เครื่องประดับเพชรพลอย	52	-	-	-	Wholesale of watches, clocks and jewellery
46493	การขายส่งเครื่องหนังและเครื่องใช้สำหรับการเดินทาง	3	D	D	D	Wholesale of leather goods and travel accessories
46494	การขายส่งเฟอร์นิเจอร์ชนิดใช้ในครัวเรือน	129	2,200.0	600.0	-	Wholesale of household furniture
46495	การขายส่งเครื่องดินเผา เครื่องแก้ว และเครื่องครัว	28	-	-	-	Wholesale of chinaware, glassware and kitchenware
46499	การขายส่งของใช้ในครัวเรือนอื่นๆ ซึ่งมิได้จัดประเภทไว้ในที่อื่น	229	624.0	1,165.7	-	Wholesale of other household goods, n.e.c
<b>465</b>	<b>การขายส่งเครื่องจักร อุปกรณ์ และเครื่องมือเครื่องใช้</b>	<b>1,049</b>	<b>160,225.3</b>	<b>738.3</b>	<b>320.8</b>	<b>Wholesale of machinery, equipment and supplies</b>
4651	การขายส่งคอมพิวเตอร์ อุปกรณ์ต่อพ่วง และซอฟต์แวร์	22	5,100.0	500.0	-	Wholesale of computers, computer peripheral equipment and software
46510	การขายส่งคอมพิวเตอร์ อุปกรณ์ต่อพ่วง และซอฟต์แวร์	22	5,100.0	500.0	-	Wholesale of computers, computer peripheral equipment and software
4652	การขายส่งอุปกรณ์และชิ้นส่วนทางอิเล็กทรอนิกส์และโทรคมนาคม	30	370.0	-	-	Wholesale of electronic and telecommunications equipment and parts
46521	การขายส่งอุปกรณ์และชิ้นส่วนอิเล็กทรอนิกส์	17	-	-	-	Wholesale of electronic equipment and parts
46522	การขายส่งโทรศัพท์และอุปกรณ์โทรคมนาคม	13	370.0	-	-	Wholesale of telephone and telecommunications equipment
4653	การขายส่งเครื่องจักร อุปกรณ์ และเครื่องใช้ทางการเกษตร	773	144,255.1	232.9	320.8	Wholesale of agricultural machinery, equipment and supplies
46530	การขายส่งเครื่องจักร อุปกรณ์ และเครื่องใช้ทางการเกษตร	773	144,255.1	232.9	320.8	Wholesale of agricultural machinery, equipment and supplies

ตาราง 9 มูลค่าสินทรัพย์ถาวรที่เปลี่ยนแปลงของสถานประกอบการธุรกิจระหว่าง มกราคม - ธันวาคม 2554 จำแนกตามประเภทธุรกิจ (ต่อ)

TABLE 9 VALUE OF CHANGED FIXED ASSETS OF BUSINESS ESTABLISHMENTS DURING JANUARY - DECEMBER, 2011 BY CATEGORY OF BUSINESS INDUSTRY (Cont'd)

(พันบาท In Thousand Baht)

รหัส Code	ประเภทธุรกิจ	จำนวน สถาน- ประกอบการ Number of establishments	มูลค่าสินทรัพย์ ถาวรที่ซื้อหรือ ผลิตขึ้นเอง Value of new or cost producing of fixed assets	มูลค่าสินทรัพย์ ถาวรที่ขาย Value of disposal of fixed assets	ค่าโอน กรรมสิทธิ์ Ownership transfer fee	Category of business industry
4659	การขายส่งเครื่องจักรและอุปกรณ์อื่นๆ	224	10,500.1	5.3	-	Wholesale of other machinery and equipment
46591	การขายส่งอุปกรณ์การขนส่ง (ยกเว้น ยานยนต์ จักรยานยนต์ และรถจักรยาน)	1	D	D	D	Wholesale of transport equipment (except motor vehicles, motorcycles and bicycles)
46592	การขายส่งเครื่องจักรและอุปกรณ์งานวิศวกรรมโยธา งานเหมืองแร่และงานก่อสร้าง	25	180.0	-	-	Wholesale of civil engineering, mining and construction machinery
46593	การขายส่งเครื่องจักรและอุปกรณ์ชนิดใช้ในอุตสาหกรรม	48	-	5.3	-	Wholesale of industrial machinery and equipment
46594	การขายส่งเครื่องจักร อุปกรณ์ และเฟอร์นิเจอร์ชนิดใช้ในสำนักงาน	36	1,600.0	-	-	Wholesale of office machinery, equipment and furniture
46599	การขายส่งเครื่องจักรและอุปกรณ์อื่นๆ ซึ่งมิได้จัดประเภทไว้ในที่อื่น	114	8,720.1	-	-	Wholesale of other machinery and equipment, n.e.c
<b>466</b>	<b>การขายส่งสินค้าเฉพาะประเภทอื่นๆ</b>	<b>4,288</b>	<b>161,114.5</b>	<b>78,359.3</b>	-	<b>Other specialized wholesale</b>
4661	การขายส่งเชื้อเพลิงแข็ง เชื้อเพลิงเหลว และเชื้อเพลิงก๊าซ รวมถึงผลิตภัณฑ์ที่เกี่ยวข้อง	122	57,533.9	60,136.2	-	Wholesale of solid, liquid and gaseous fuels and related products
46611	การขายส่งเชื้อเพลิงแข็ง	28	-	-	-	Wholesale of solid fuels
46612	การขายส่งเชื้อเพลิงเหลว	9	-	9,232.7	-	Wholesale of liquid fuels
46613	การขายส่งเชื้อเพลิงก๊าซ	73	56,513.9	50,403.5	-	Wholesale of gaseous fuels
46614	การขายส่งผลิตภัณฑ์ที่ได้จากการกลั่นปิโตรเลียม	12	1,020.0	500.0	-	Wholesale of refined petroleum products
4662	การขายส่งโลหะและสินแร่โลหะ	112	7,249.0	-	-	Wholesale of metals and metal ores
46621	การขายส่งสินแร่เหล็กและโลหะที่ไม่ใช่เหล็ก	4	4,432.9	-	-	Wholesale of ferrous and non-ferrous metal ores
46622	การขายส่งเหล็ก เหล็กกล้า และโลหะที่ไม่ใช่เหล็กขั้นมูลฐาน	108	2,816.1	-	-	Wholesale of iron, steel and non-ferrous metal in primary forms
4663	การขายส่งวัสดุก่อสร้าง เครื่องโลหะ เครื่องอุปกรณ์และวัสดุสำหรับระบบท่อ และระบบทำความร้อน	969	54,180.6	9,555.9	-	Wholesale of construction materials, hardware, plumbing and heating equipment and supplies
46631	การขายส่งอิฐ หิน ปูน ทราย และผลิตภัณฑ์คอนกรีต	253	39,841.0	8,565.9	-	Wholesale of bricks, stone, cement, sand and concreat products
46632	การขายส่งไม้และผลิตภัณฑ์จากไม้แปรรูปขั้นต้น	523	3,083.4	990.0	-	Wholesale of wood in the rough and products of primary processing of wood
46633	การขายส่งสี น้ำมันชักเงา และแล็กเกอร์	25	-	-	-	Wholesale of paints, varnishes and lacquers

ตาราง 9 มูลค่าสินทรัพย์ถาวรที่เปลี่ยนแปลงของสถานประกอบการธุรกิจระหว่าง มกราคม - ธันวาคม 2554 จำแนกตามประเภทธุรกิจ (ต่อ)

TABLE 9 VALUE OF CHANGED FIXED ASSETS OF BUSINESS ESTABLISHMENTS DURING JANUARY - DECEMBER, 2011 BY CATEGORY OF BUSINESS INDUSTRY (Cont'd)

(พันบาท In Thousand Baht)

รหัส Code	ประเภทธุรกิจ	จำนวน สถาน- ประกอบการ Number of establishments	มูลค่าสินทรัพย์ ถาวรที่ซื้อหรือ ผลิตขึ้นเอง Value of new or cost producing of fixed assets	มูลค่าสินทรัพย์ ถาวรที่ขาย Value of disposal of fixed assets	ค่าโอน กรรมสิทธิ์ Ownership transfer fee	Category of business industry
46634	การขายส่งอุปกรณ์ระบบท่อและเครื่องสุขภัณฑ์	13	-	-	-	Wholesale of plumbing and heating equipment and supplies and sanitary equipment
46639	การขายส่งวัสดุก่อสร้างอื่นๆ	155	11,256.2	-	-	Wholesale of other construction materials
4669	การขายส่งของเสียและเศษวัสดุ และผลิตภัณฑ์อื่นๆ ซึ่งมีได้จัดประเภทไว้ในที่อื่น	3,085	42,150.9	8,667.2	-	Wholesale of waste and scrap and other products, n.e.c.
46691	การขายส่งเคมีภัณฑ์ทางอุตสาหกรรม	38	1,132.6	2,764.3	-	Wholesale of industrial chemicals
46692	การขายส่งปุ๋ยและเคมีภัณฑ์ทางการเกษตร	225	7,042.0	-	-	Wholesale of fertilizers and agrochemical products
46693	การขายส่งยางพาราและพลาสติกขั้นต้น	28	1,003.0	-	-	Wholesale of rubber and plastic materials in primary forms
46694	การขายส่งบรรจุภัณฑ์ชนิดใช้ในทางอุตสาหกรรม	43	7,665.0	-	-	Wholesale of industrial or commercial containers
46695	การขายส่งของเสียและเศษวัสดุที่สามารถนำกลับมาใช้ใหม่	2,723	25,210.5	5,902.8	-	Wholesale of waste and scrap and materials for recycling
46699	การขายส่งผลิตภัณฑ์อื่นๆ ซึ่งมีได้จัดประเภทไว้ในที่อื่น	28	97.8	-	-	Wholesale of other products, n.e.c.
<b>469</b>	<b>การขายส่งสินค้าทั่วไป</b>	<b>237</b>	<b>7,121.9</b>	<b>4,351.4</b>	<b>8.6</b>	<b>Non-specialized wholesale trade</b>
4690	การขายส่งสินค้าทั่วไป	237	7,121.9	4,351.4	8.6	Non-specialized wholesale trade
46900	การขายส่งสินค้าทั่วไป	237	7,121.9	4,351.4	8.6	Non-specialized wholesale trade
<b>47</b>	<b>การขายปลีก (ยกเว้นยานยนต์และจักรยานยนต์)</b>	<b>152,583</b>	<b>5,619,408.5</b>	<b>1,544,475.4</b>	<b>11,086.5</b>	<b>Retail trade (except of motor vehicles and motorcycles)</b>
<b>471</b>	<b>ร้านขายปลีกสินค้าทั่วไป</b>	<b>92,590</b>	<b>437,055.0</b>	<b>147,162.1</b>	<b>-</b>	<b>Retail sale in non-specialized stores</b>
4711	ร้านขายปลีกอาหาร เครื่องดื่ม หรือยาสูบ เป็นสินค้าหลัก	70,585	363,166.8	112,280.2	-	Retail sale in non-specialized stores with food, beverages or tobacco predominating
47111	ซูเปอร์มาร์เก็ต	72	51,370.8	-	-	Supermarkets
47112	ดิสเคาท์สโตร์/ซูเปอร์เซ็นเตอร์/ไฮเปอร์มาร์เก็ต	50	-	-	-	Discountstores/Supercenters/Hypermarkets
47113	ร้านสะดวกซื้อ/มินิมาร์ท	1,780	33,437.9	190.0	-	Convenience stores/Minimarts
47114	ร้านขายของชำ	68,683	278,358.1	112,090.2	-	Grocery stores
4719	ร้านขายปลีกสินค้าทั่วไปอื่นๆ	22,005	73,888.1	34,881.9	-	Other retail sale in non-specialized stores
47190	ร้านขายปลีกสินค้าทั่วไปอื่นๆ	22,005	73,888.1	34,881.9	-	Other retail sale in non-specialized stores

ตาราง 9 มูลค่าสินทรัพย์ถาวรที่เปลี่ยนแปลงของสถานประกอบการธุรกิจระหว่าง มกราคม - ธันวาคม 2554 จำแนกตามประเภทธุรกิจ (ต่อ)

TABLE 9 VALUE OF CHANGED FIXED ASSETS OF BUSINESS ESTABLISHMENTS DURING JANUARY - DECEMBER, 2011 BY CATEGORY OF BUSINESS INDUSTRY (Cont'd)

(พันบาท In Thousand Baht)

รหัส Code	ประเภทธุรกิจ	จำนวน สถาน- ประกอบการ Number of establishments	มูลค่าสินทรัพย์ ถาวรที่ซื้อหรือ ผลิตขึ้นเอง Value of new or cost producing of fixed assets	มูลค่าสินทรัพย์ ถาวรที่ขาย Value of disposal of fixed assets	ค่าโอน กรรมสิทธิ์ Ownership transfer fee	Category of business industry
<b>472</b>	<b>ร้านขายปลีกอาหาร เครื่องดื่ม และยาสูบ</b>	<b>6,889</b>	<b>71,524.2</b>	<b>21,780.0</b>	<b>80.7</b>	<b>Retail sale of food, beverages and tobacco in specialized stores</b>
4721	ร้านขายปลีกอาหาร	5,887	68,960.9	21,780.0	80.7	Retail sale of food in specialized stores
47211	ร้านขายปลีกเนื้อสัตว์และผลิตภัณฑ์เนื้อสัตว์	1,027	4,350.1	-	80.7	Retail sale of meat and meat products in specialized stores
47212	ร้านขายปลีกปลาและผลิตภัณฑ์สัตว์น้ำ	275	8,326.3	-	-	Retail sale of fish and fish products in specialized stores
47213	ร้านขายปลีกผักและผลไม้	1,160	7,161.8	-	-	Retail sale of fruit and vegetables in specialized stores
47214	ร้านขายปลีกข้าว	1,545	131.9	1,780.0	-	Retail sale of rice in specialized stores
47215	ร้านขายปลีกผลิตภัณฑ์ขนมอบ	454	19,457.0	-	-	Retail sale of bakery products in specialized stores
47219	ร้านขายปลีกอาหารอื่นๆ	1,426	29,533.9	20,000.0	-	Retail sale of other food products in specialized stores
4722	ร้านขายปลีกเครื่องดื่ม	990	2,563.3	-	-	Retail sale of beverages in specialized stores
47221	ร้านขายปลีกเครื่องดื่มที่มีแอลกอฮอล์	526	2,141.5	-	-	Retail sale of alcohol beverages in specialized stores
47222	ร้านขายปลีกเครื่องดื่มที่ไม่มีแอลกอฮอล์	464	421.8	-	-	Retail sale of non-alcohol beverages in specialized stores
4723	ร้านขายปลีกผลิตภัณฑ์ยาสูบ	12	-	-	-	Retail sale of tobacco products in specialized stores
47230	ร้านขายปลีกผลิตภัณฑ์ยาสูบ	12	-	-	-	Retail sale of tobacco products in specialized stores
<b>473</b>	<b>ร้านขายปลีกเชื้อเพลิงยานยนต์</b>	<b>7,363</b>	<b>3,031,070.8</b>	<b>2,272.4</b>	<b>106.7</b>	<b>Retail sale of automotive fuel in specialized stores</b>
4730	ร้านขายปลีกเชื้อเพลิงยานยนต์	7,363	3,031,070.8	2,272.4	106.7	Retail sale of automotive fuel in specialized stores
47300	ร้านขายปลีกเชื้อเพลิงยานยนต์	7,363	3,031,070.8	2,272.4	106.7	Retail sale of automotive fuel in specialized stores
<b>474</b>	<b>ร้านขายปลีกอุปกรณ์สารสนเทศและอุปกรณ์สื่อสารโทรคมนาคม</b>	<b>4,295</b>	<b>1,265,334.8</b>	<b>1,143,531.3</b>	<b>127.6</b>	<b>Retail sale of information and communications equipment in specialized stores</b>
4741	ร้านขายปลีกคอมพิวเตอร์ อุปกรณ์ต่อพ่วง ซอฟต์แวร์ และอุปกรณ์สื่อสารโทรคมนาคม	4,004	1,231,469.1	1,123,531.3	127.6	Retail sale of computers, peripheral units, software and telecommunications equipment in specialized stores
47411	ร้านขายปลีกคอมพิวเตอร์และอุปกรณ์ต่อพ่วง	918	221,901.3	143,342.4	117.5	Retail sale of computers and peripheral units in specialized stores



ตาราง 9 มูลค่าสินทรัพย์ถาวรที่เปลี่ยนแปลงของสถานประกอบการธุรกิจระหว่าง มกราคม - ธันวาคม 2554 จำแนกตามประเภทธุรกิจ (ต่อ)

TABLE 9 VALUE OF CHANGED FIXED ASSETS OF BUSINESS ESTABLISHMENTS DURING JANUARY - DECEMBER, 2011 BY CATEGORY OF BUSINESS INDUSTRY (Cont'd)

(พันบาท In Thousand Baht)

รหัส Code	ประเภทธุรกิจ	จำนวน สถาน- ประกอบการ Number of establishments	มูลค่าสินทรัพย์ ถาวรที่ซื้อหรือ ผลิตขึ้นเอง Value of new or cost producing of fixed assets	มูลค่าสินทรัพย์ ถาวรที่ขาย Value of disposal of fixed assets	ค่าโอน กรรมสิทธิ์ Ownership transfer fee	Category of business industry
47412	ร้านขายปลีกเครื่องเล่นวีดิโอเกมและซอฟต์แวร์สำเร็จรูป	36	127.0	105.0	-	Retail sale of video game consoles and software in specialized stores
47413	ร้านขายปลีกอุปกรณ์สื่อสารโทรคมนาคม	3,050	1,009,440.7	980,083.9	10.1	Retail sale of telecommunications equipment in specialized stores
4742	ร้านขายปลีกอุปกรณ์ภาพและเสียง	291	33,865.7	20,000.0	-	Retail sale of audio and video equipment in specialized stores
47420	ร้านขายปลีกอุปกรณ์ภาพและเสียง	291	33,865.7	20,000.0	-	Retail sale of audio and video equipment in specialized stores
<b>475</b>	<b>ร้านขายปลีกอุปกรณ์อื่นๆ ชนิดใช้ในครัวเรือน</b>	<b>11,929</b>	<b>355,826.4</b>	<b>126,037.3</b>	<b>5,589.9</b>	<b>Retail sale of other household equipment in specialized stores</b>
4751	ร้านขายปลีกสิ่งทอ	984	978.0	33.3	-	Retail sale of textiles in specialized stores
47511	ร้านขายปลีกผ้า	579	874.0	33.3	-	Retail sale of fabrics in specialized stores
47512	ร้านขายปลีกของใช้ในครัวเรือนที่ทำจากผ้า	208	70.0	-	-	Retail sale of household articles of textiles in specialized stores
47513	ร้านขายปลีกอุปกรณ์ตัดเย็บ	197	34.0	-	-	Retail sale of haberdashery in specialized stores
4752	ร้านขายปลีกเครื่องโลหะ สี และกระจก	4,017	192,432.6	81,548.1	556.7	Retail sale of hardware, paints and glass in specialized stores
47521	ร้านขายปลีกเครื่องโลหะ	126	847.3	287.2	-	Retail sale of hardware in specialized stores
47522	ร้านขายปลีกสี น้ำมันชักเงา และแลกเกอร์	72	700.0	-	-	Retail sale of paints, varnishes and lacquers in specialized stores
47523	ร้านขายปลีกอุปกรณ์ระบบท่อและเครื่องสุขภัณฑ์	170	12,564.9	1,634.3	200.0	Retail sale of plumbing, heating and sanitary equipment and supplies in specialized stores
47524	ร้านขายปลีกวัสดุก่อสร้างอื่นๆ	2,125	147,031.8	75,913.2	356.7	Retail sale of other construction materials in specialized stores
47525	ร้านขายปลีกวัสดุก่อสร้างหลายชนิด รวมถึงวัสดุอุปกรณ์และเครื่องมือชนิดนำไปใช้ทำงานได้ด้วยตัวเอง	1,524	31,288.6	3,713.4	-	Retail sale of a variety of construction materials including do-it-yourself material and equipment in specialized stores
4753	ร้านขายปลีกพรม สิ่งปูพื้น วัสดุปูผนังและปูพื้น	184	11,978.3	-	-	Retail sale of carpets, rugs, wall and floor coverings in specialized stores
47530	ร้านขายปลีกพรม สิ่งปูพื้น วัสดุปูผนังและปูพื้น	184	11,978.3	-	-	Retail sale of carpets, rugs, wall and floor coverings in specialized stores
4759	ร้านขายปลีกเครื่องใช้ไฟฟ้า เฟอร์นิเจอร์ อุปกรณ์ไฟฟ้าสำหรับให้แสงสว่างและของใช้อื่นๆ ในครัวเรือน	6,744	150,437.5	44,455.9	5,033.2	Retail sale of electrical household appliances, furniture, lighting equipment and other household articles in specialized stores

ตาราง 9 มูลค่าสินทรัพย์ถาวรที่เปลี่ยนแปลงของสถานประกอบการธุรกิจระหว่าง มกราคม - ธันวาคม 2554 จำแนกตามประเภทธุรกิจ (ต่อ)

TABLE 9 VALUE OF CHANGED FIXED ASSETS OF BUSINESS ESTABLISHMENTS DURING JANUARY - DECEMBER, 2011 BY CATEGORY OF BUSINESS INDUSTRY (Cont'd)

(พันบาท In Thousand Baht)

รหัส Code	ประเภทธุรกิจ	จำนวน สถาน- ประกอบการ Number of establishments	มูลค่าสินทรัพย์ ถาวรที่ซื้อหรือ ผลิตขึ้นเอง Value of new or cost producing of fixed assets	มูลค่าสินทรัพย์ ถาวรที่ขาย Value of disposal of fixed assets	ค่าโอน กรรมสิทธิ์ Ownership transfer fee	Category of business industry
47591	ร้านขายปลีกเฟอร์นิเจอร์ชนิดใช้ในครัวเรือน	1,941	32,942.5	528.0	30.2	Retail sale of household furniture in specialized stores
47592	ร้านขายปลีกเครื่องดินเผา เครื่องแก้ว และเครื่องครัว	710	12,985.7	-	-	Retail sale of chinaware, glassware and kitchenware in specialized stores
47593	ร้านขายปลีกอุปกรณ์ไฟฟ้าสำหรับให้แสงสว่าง	371	4,209.3	1,040.0	5,000.0	Retail sale of lighting equipment in specialized stores
47594	ร้านขายปลีกเครื่องดนตรีและอุปกรณ์ที่เกี่ยวข้อง	101	515.0	4,500.0	3.0	Retail sale of musical instruments and related equipment in specialized stores
47595	ร้านขายปลีกเครื่องใช้ไฟฟ้าชนิดใช้ในครัวเรือน	2,286	81,740.2	38,387.8	-	Retail sale of electrical household appliances in specialized stores
47599	ร้านขายปลีกของใช้อื่นๆ ในครัวเรือน ซึ่งมิได้จัดประเภทไว้ในที่อื่น	1,335	18,044.7	-	-	Retail sale of other household articles, n.e.c in specialized stores
<b>476</b>	<b>ร้านขายปลีกสินค้าวัฒนธรรมและนันทนาการ</b>	<b>5,377</b>	<b>83,192.8</b>	<b>41,292.3</b>	<b>-</b>	<b>Retail sale of cultural and recreation goods in specialized stores</b>
4761	ร้านขายปลีกหนังสือ หนังสือพิมพ์ และเครื่องเขียน	1,416	42,688.7	610.0	-	Retail sale of books, newspapers and stationary in specialized stores
47611	ร้านขายปลีกหนังสือ หนังสือพิมพ์ วารสาร และนิตยสาร	446	2,749.9	110.0	-	Retail sale of books, newspapers, periodicals and magazines in specialized stores
47612	ร้านขายปลีกเครื่องเขียนและเครื่องใช้สำนักงาน	970	39,938.8	500.0	-	Retail sale of stationary and office supplies in specialized stores
4762	ร้านขายปลีกสื่อบันทึกเสียงและภาพ	202	9,834.3	16,906.8	-	Retail sale of music and video recordings in specialized stores
47620	ร้านขายปลีกสื่อบันทึกเสียงและภาพ	202	9,834.3	16,906.8	-	Retail sale of music and video recordings in specialized stores
4763	ร้านขายปลีกเครื่องกีฬา	922	25,812.6	21,453.3	-	Retail sale of sporting equipment in specialized stores
47630	ร้านขายปลีกเครื่องกีฬา	922	25,812.6	21,453.3	-	Retail sale of sporting equipment in specialized stores
4764	ร้านขายปลีกเกมและของเล่น	344	28.5	42.7	-	Retail sale of games and toys in specialized stores
47640	ร้านขายปลีกเกมและของเล่น	344	28.5	42.7	-	Retail sale of games and toys in specialized stores
4769	ร้านขายปลีกสินค้าอื่นๆ ด้านวัฒนธรรมและนันทนาการ	2,493	4,828.7	2,279.5	-	Retail sale of other cultural and recreation goods in specialized stores
47691	ร้านขายปลีกผลิตภัณฑ์งานฝีมือคนไทยและของที่ระลึก	880	2,375.9	1,776.0	-	Retail sale of Thai handicrafts and souvenirs in specialized stores
47699	ร้านขายปลีกสินค้าอื่นๆ ด้านวัฒนธรรมและนันทนาการ ซึ่งมิได้จัดประเภทไว้ในที่อื่น	1,613	2,452.8	503.5	-	Retail sale of other cultural and recreation goods, n.e.c in specialized stores

ตาราง 9 มูลค่าสินทรัพย์ถาวรที่เปลี่ยนแปลงของสถานประกอบการธุรกิจระหว่าง มกราคม - ธันวาคม 2554 จำแนกตามประเภทธุรกิจ (ต่อ)

TABLE 9 VALUE OF CHANGED FIXED ASSETS OF BUSINESS ESTABLISHMENTS DURING JANUARY - DECEMBER, 2011 BY CATEGORY OF BUSINESS INDUSTRY (Cont'd)

(พันบาท In Thousand Baht)

รหัส Code	ประเภทธุรกิจ	จำนวน สถาน- ประกอบการ Number of establishments	มูลค่าสินทรัพย์ ถาวรที่ซื้อหรือ ผลิตขึ้นเอง Value of new or cost producing of fixed assets	มูลค่าสินทรัพย์ ถาวรที่ขาย Value of disposal of fixed assets	ค่าโอน กรรมสิทธิ์ Ownership transfer fee	Category of business industry
477	ร้านขายปลีกสินค้าประเภทอื่นๆ	23,773	365,802.2	62,400.2	5,181.5	Retail sale of other goods in specialized stores
4771	ร้านขายปลีกเสื้อผ้า รองเท้า และเครื่องหนัง	7,793	84,857.6	50,474.6	4,987.5	Retail sale of clothing, footwear and leather articles in specialized stores
47711	ร้านขายปลีกเสื้อผ้า	6,709	67,510.8	33,087.9	-	Retail sale of clothing in specialized stores
47712	ร้านขายปลีกรองเท้า	873	17,266.9	17,386.7	4,987.5	Retail sale of footwear in specialized stores
47713	ร้านขายปลีกเครื่องหนัง	211	79.9	-	-	Retail sale of leather articles in specialized stores
4772	ร้านขายปลีกสินค้าทางเภสัชกรรมและเวชภัณฑ์ เครื่องหอม และเครื่องประทินโฉม	3,692	11,424.0	-	-	Retail sale of pharmaceutical and medical goods, perfumeries and toilet preparation in specialized stores
47721	ร้านขายปลีกสินค้าทางเภสัชกรรมและเวชภัณฑ์	2,615	3,657.8	-	-	Retail sale of pharmaceutical and medical goods in specialized stores
47722	ร้านขายปลีกเครื่องหอม	50	-	-	-	Retail sale of perfumeries in specialized stores
47723	ร้านขายปลีกเครื่องสำอางและเครื่องประทินโฉม	1,027	7,766.2	-	-	Retail sale of cosmetics and toilet preparations in specialized stores
4773	ร้านขายปลีกสินค้าใหม่อื่นๆ	11,489	243,161.3	10,445.6	194.0	Other retail sale of new goods in specialized stores
47731	ร้านขายปลีกนาฬิกา แว่นตา และอุปกรณ์ถ่ายภาพ	969	9,447.1	-	-	Retail sale of watches, eyeglasses and photographic equipment in specialized stores
47732	ร้านขายปลีกเครื่องประดับเพชรพลอย	1,604	11,605.7	-	-	Retail sale of jewellery in specialized stores
47733	ร้านขายปลีกดอกไม้ ต้นไม้ และอุปกรณ์ที่เกี่ยวข้อง	5,563	206,457.3	7,853.5	-	Retail sale of flowers, plants and related equipment in specialized stores
47734	ร้านขายปลีกสัตว์เลี้ยงและอุปกรณ์ที่เกี่ยวข้อง	1,273	6,450.4	-	59.4	Retail sale of pet animals and related equipment in specialized stores
47735	ร้านขายปลีกก๊าซบรรจุถัง ถ่านไม้ และเชื้อเพลิงอื่นๆ สำหรับใช้ในครัวเรือน	1,193	3,335.6	-	124.0	Retail sale of household fuel oil, bottled gas, wood and other fuel in specialized stores
47739	ร้านขายปลีกสินค้าใหม่อื่นๆ ซึ่งมิได้จัดประเภทไว้ในที่อื่น	887	5,865.1	2,592.1	10.6	Other retail sale of new goods, n.e.c in specialized stores
4774	ร้านขายปลีกสินค้าใช้แล้ว	799	26,359.3	1,480.0	-	Retail sale of second-hand goods
47741	ร้านขายปลีกโบราณวัตถุ	113	2,262.8	133.3	-	Retail sale of antiques
47742	ร้านขายปลีกเสื้อผ้า รองเท้า และเครื่องหนัง ที่ใช้แล้ว	246	1,352.0	350.0	-	Retail sale of second hand clothing, footwear and leather articles

ตาราง 9 มูลค่าสินทรัพย์ถาวรที่เปลี่ยนแปลงของสถานประกอบการธุรกิจระหว่าง มกราคม - ธันวาคม 2554 จำแนกตามประเภทธุรกิจ (ต่อ)

TABLE 9 VALUE OF CHANGED FIXED ASSETS OF BUSINESS ESTABLISHMENTS DURING JANUARY - DECEMBER, 2011 BY CATEGORY OF BUSINESS INDUSTRY (Cont'd)

(พันบาท In Thousand Baht)

รหัส Code	ประเภทธุรกิจ	จำนวน สถาน- ประกอบการ Number of establishments	มูลค่าสินทรัพย์ ถาวรที่ซื้อหรือ ผลิตขึ้นเอง Value of new or cost producing of fixed assets	มูลค่าสินทรัพย์ ถาวรที่ขาย Value of disposal of fixed assets	ค่าโอน กรรมสิทธิ์ Ownership transfer fee	Category of business industry
47743	ร้านขายปลีกคอมพิวเตอร์และอุปกรณ์สื่อสารโทรคมนาคมที่ใช้แล้ว	57	4,347.6	-	-	Retail sale of second hand computer and telecommunication equipment
47744	ร้านขายปลีกเครื่องใช้ไฟฟ้าและอิเล็กทรอนิกส์ชนิดใช้ในครัวเรือนที่ใช้แล้ว	55	573.3	746.7	-	Retail sale of second hand electric household appliances and consumer electronics
47745	ร้านขายปลีกหนังสือ หนังสือพิมพ์ วารสาร และนิตยสาร ที่ใช้แล้ว	26	-	-	-	Retail sale of second hand books, newspapers, periodicals and magazines
47749	ร้านขายปลีกสินค้าใช้แล้วอื่นๆ	302	17,823.6	250.0	-	Retail sale of other second-hand goods
<b>479</b>	<b>การขายปลีกโดยไม่มีร้าน</b>	<b>367</b>	<b>9,602.4</b>	<b>-</b>	<b>-</b>	<b>Retail trade not in stores, stalls or markets</b>
4791	การขายปลีกโดยการรับสั่งสินค้าทางไปรษณีย์ โทรทัศน์ วิทยุ โทรศัพท์ และทางอินเทอร์เน็ต	26	-	-	-	Retail sale via mail order houses or via internet
47911	การขายปลีกโดยการรับสั่งสินค้าทางไปรษณีย์ โทรทัศน์ วิทยุ และโทรศัพท์	20	-	-	-	Retail sale via mail order houses
47912	การขายปลีกทางอินเทอร์เน็ต	6	-	-	-	Retail sale via internet
4799	การขายปลีกโดยไม่มีร้านด้วยวิธีอื่นๆ	341	9,602.4	-	-	Other retail sale not in stores, stalls or markets
47991	การขายตรง	341	9,602.4	-	-	Retail sale by direct sales
<b>55</b>	<b>ที่พักแรม</b>	<b>3,144</b>	<b>253,630.7</b>	<b>44,768.2</b>	<b>596.0</b>	<b>Accommodation</b>
<b>551</b>	<b>ที่พักแรมระยะสั้น</b>	<b>2,737</b>	<b>245,579.1</b>	<b>44,768.2</b>	<b>596.0</b>	<b>Short term accommodation activities</b>
5510	ที่พักแรมระยะสั้น	2,737	245,579.1	44,768.2	596.0	Short term accommodation activities
55101	โรงแรมและรีสอร์ท	1,935	235,085.2	44,768.2	596.0	Hotels and resort hotels
55102	เกสต์เฮ้าส์	492	9,541.4	-	-	Guesthouses
55103	ที่พักสัมผัสนอนธรรมชาติ	272	952.5	-	-	Home stays
55109	ที่พักแรมระยะสั้นๆ สำหรับนักท่องเที่ยว	38	-	-	-	Other short term accommodation activities
<b>552</b>	<b>ลานตั้งค่ายพักแรม ที่จอดรถพ่วง และที่ตั้งที่พักแบบเคลื่อนที่</b>	<b>8</b>	<b>-</b>	<b>-</b>	<b>-</b>	<b>Camping grounds, recreational vehicle parks and trailer parks</b>
5520	ลานตั้งค่ายพักแรม ที่จอดรถพ่วง และที่ตั้งที่พักแบบเคลื่อนที่	8	-	-	-	Camping grounds, recreational vehicle parks and trailer parks
55200	ลานตั้งค่ายพักแรม ที่จอดรถพ่วง และที่ตั้งที่พักแบบเคลื่อนที่	8	-	-	-	Camping grounds, recreational vehicle parks and trailer parks

ตาราง 9 มูลค่าสินทรัพย์ถาวรที่เปลี่ยนแปลงของสถานประกอบการธุรกิจระหว่าง มกราคม - ธันวาคม 2554 จำแนกตามประเภทธุรกิจ (ต่อ)

TABLE 9 VALUE OF CHANGED FIXED ASSETS OF BUSINESS ESTABLISHMENTS DURING JANUARY - DECEMBER, 2011 BY CATEGORY OF BUSINESS INDUSTRY (Cont'd)

(พันบาท In Thousand Baht)

รหัส Code	ประเภทธุรกิจ	จำนวน สถาน- ประกอบการ Number of establishments	มูลค่าสินทรัพย์ ถาวรที่ซื้อหรือ ผลิตขึ้นเอง Value of new or cost producing of fixed assets	มูลค่าสินทรัพย์ ถาวรที่ขาย Value of disposal of fixed assets	ค่าโอน กรรมสิทธิ์ Ownership transfer fee	Category of business industry
559	ที่พักแรมประเภทอื่นๆ	399	8,051.7	-	-	<i>Other accommodation</i>
5590	ที่พักแรมประเภทอื่นๆ	399	8,051.7	-	-	Other accommodation
55901	การบริการห้องพักรหรือที่พักอาศัยสำหรับนักเรียน/นักศึกษา	56	-	-	-	Accommodation for students
55909	การบริการที่พักรแรมประเภทอื่นๆ ซึ่งมีได้จัดประเภทไว้ในที่อื่น	343	8,051.7	-	-	Other accommodation, n.e.c
56	การบริการอาหารและเครื่องดื่ม	48,658	556,090.7	11,925.1	-	<i>Food and beverage service activities</i>
561	การบริการอาหาร	44,046	536,201.9	7,746.5	-	<i>Restaurants and mobile food service activities</i>
5610	การบริการอาหาร	44,046	536,201.9	7,746.5	-	Restaurants and mobile food service activities
56101	การบริการอาหารในภัตตาคาร/ร้านอาหาร	44,046	536,201.9	7,746.5	-	Restaurants activities
562	การบริการจัดเลี้ยงนอกสถานที่และการบริการอาหารประเภทอื่นๆ	401	3,421.3	-	-	<i>Event catering and other food service activities</i>
5621	การบริการจัดเลี้ยงนอกสถานที่	401	3,421.3	-	-	Event catering
56210	การบริการจัดเลี้ยงนอกสถานที่	401	3,421.3	-	-	Event catering
563	การบริการเครื่องดื่ม	4,211	16,467.5	4,178.6	-	<i>Beverage serving activities</i>
5630	การบริการเครื่องดื่ม	4,211	16,467.5	4,178.6	-	Beverage serving activities
56301	การบริการเครื่องดื่มที่มีแอลกอฮอล์เป็นหลักในร้าน	617	11,579.4	-	-	Beverage serving activities in store, of mostly alcoholic beverages
56302	การบริการเครื่องดื่มที่ไม่มีแอลกอฮอล์เป็นหลักในร้าน	3,594	4,888.1	4,178.6	-	Beverage serving activities in store, of mostly non-alcoholic beverages
59	การผลิตภาพยนตร์ วิดีทัศน์ และรายการโทรทัศน์ การบันทึกเสียงลงบนสื่อ และการจัดพิมพ์จำหน่ายหรือเผยแพร่ดนตรี	79	304.6	-	-	<i>Motion picture, video and television programme production, sound recording and music publishing activities</i>
591	กิจกรรมที่เกี่ยวข้องกับภาพยนตร์ วิดีทัศน์ และรายการโทรทัศน์	65	144.6	-	-	<i>Motion picture, video and television programme activities</i>
5911	การผลิตภาพยนตร์ วิดีทัศน์ และรายการโทรทัศน์	15	144.6	-	-	Motion picture, video and television programme production activities
59111	การผลิตภาพยนตร์และวีดิทัศน์	10	144.6	-	-	Motion picture and video production activities

ตาราง 9 มูลค่าสินทรัพย์ถาวรที่เปลี่ยนแปลงของสถานประกอบการธุรกิจระหว่าง มกราคม - ธันวาคม 2554 จำแนกตามประเภทธุรกิจ (ต่อ)

TABLE 9 VALUE OF CHANGED FIXED ASSETS OF BUSINESS ESTABLISHMENTS DURING JANUARY - DECEMBER, 2011 BY CATEGORY OF BUSINESS INDUSTRY (Cont'd)

(พันบาท In Thousand Baht)

รหัส Code	ประเภทธุรกิจ	จำนวน สถาน- ประกอบการ Number of establishments	มูลค่าสินทรัพย์ ถาวรที่ซื้อหรือ ผลิตขึ้นเอง Value of new or cost producing of fixed assets	มูลค่าสินทรัพย์ ถาวรที่ขาย Value of disposal of fixed assets	ค่าโอน กรรมสิทธิ์ Ownership transfer fee	Category of business industry
59112	การผลิตรายการโทรทัศน์	5	-	-	-	Television programme production activities
5912	กิจกรรมภายหลังการผลิตภาพยนตร์ วีดิทัศน์ และรายการโทรทัศน์	10	-	-	-	Motion picture, video and television programme post-production activities
59121	การบริการตัดต่อภาพและเสียง	10	-	-	-	Audio-visual editing activities
5913	การเผยแพร่ภาพยนตร์ วีดิทัศน์ และรายการโทรทัศน์	3	D	D	D	Motion picture, video and television programme distribution activities
59131	การเผยแพร่ภาพยนตร์ วีดิทัศน์ และรายการโทรทัศน์	2	D	D	D	Motion picture, video and television programme distribution activities
59132	การดูแลสิทธิในการผลิตซ้ำภาพยนตร์ วีดิทัศน์ และรายการโทรทัศน์เพื่อจำหน่ายหรือเผยแพร่	1	D	D	D	Licensing activities for film rights and their revenues
5914	การฉายภาพยนตร์	37	-	-	-	Motion picture projection activities
59140	การฉายภาพยนตร์	37	-	-	-	Motion picture projection activities
<b>592</b>	<b>การบันทึกเสียงลงบนสื่อและการจัดพิมพ์จำหน่ายหรือเผยแพร่ดนตรี</b>	<b>14</b>	<b>160.0</b>	<b>-</b>	<b>-</b>	<b>Sound recording and music publishing activities</b>
5920	การบันทึกเสียงลงบนสื่อและการจัดพิมพ์จำหน่ายหรือเผยแพร่ดนตรี	14	160.0	-	-	Sound recording and music publishing activities
59201	การบันทึกเสียงลงบนสื่อ	13	60.0	-	-	Sound recording activities
59202	การจัดพิมพ์จำหน่ายหรือเผยแพร่ดนตรี	1	D	D	D	Music publishing activities
<b>60</b>	<b>การจัดผังรายการและการแพร่ภาพกระจายเสียง</b>	<b>188</b>	<b>330.8</b>	<b>3,953.0</b>	<b>-</b>	<b>Programming and broadcasting activities</b>
<b>601</b>	<b>การออกอากาศทางวิทยุกระจายเสียง</b>	<b>185</b>	<b>330.8</b>	<b>3,953.0</b>	<b>-</b>	<b>Radio broadcasting</b>
6010	การออกอากาศทางวิทยุกระจายเสียง	185	330.8	3,953.0	-	Radio broadcasting
60101	การออกอากาศทางวิทยุกระจายเสียง (ยกเว้นทางออนไลน์)	185	330.8	3,953.0	-	Radio broadcasting (except on-line)
<b>602</b>	<b>การจัดผังรายการและการแพร่ภาพกระจายเสียงทางโทรทัศน์</b>	<b>3</b>	<b>D</b>	<b>D</b>	<b>D</b>	<b>Television programming and broadcasting activities</b>
6020	การจัดผังรายการและการแพร่ภาพกระจายเสียงทางโทรทัศน์	3	D	D	D	Television programming and broadcasting activities
60202	การจัดผังรายการและการแพร่ภาพกระจายเสียงทางโทรทัศน์ โดยสมัครสมาชิก (ยกเว้นทางออนไลน์)	3	D	D	D	Subscription television programming and broadcasting activities (except on-line)

ตาราง 9 มูลค่าสินทรัพย์ถาวรที่เปลี่ยนแปลงของสถานประกอบการธุรกิจระหว่าง มกราคม - ธันวาคม 2554 จำแนกตามประเภทธุรกิจ (ต่อ)

TABLE 9 VALUE OF CHANGED FIXED ASSETS OF BUSINESS ESTABLISHMENTS DURING JANUARY - DECEMBER, 2011 BY CATEGORY OF BUSINESS INDUSTRY (Cont'd)

(พันบาท In Thousand Baht)

รหัส Code	ประเภทธุรกิจ	จำนวน สถาน- ประกอบการ Number of establishments	มูลค่าสินทรัพย์ ถาวรที่ซื้อหรือ ผลิตขึ้นเอง Value of new or cost producing of fixed assets	มูลค่าสินทรัพย์ ถาวรที่ขาย Value of disposal of fixed assets	ค่าโอน กรรมสิทธิ์ Ownership transfer fee	Category of business industry
62	การจัดทำโปรแกรมคอมพิวเตอร์ การให้คำปรึกษาเกี่ยวกับคอมพิวเตอร์ และกิจกรรมที่เกี่ยวข้อง	54	821.1	960.0	-	Computer programming, consultancy and related activities
620	การจัดทำโปรแกรมคอมพิวเตอร์ การให้คำปรึกษาเกี่ยวกับคอมพิวเตอร์ และกิจกรรมที่เกี่ยวข้อง	54	821.1	960.0	-	Computer programming, consultancy and related activities
6201	การจัดทำโปรแกรม คอมพิวเตอร์ตามวัตถุประสงค์ของผู้ใช้	39	821.1	-	-	Computer programming activities
62011	การจัดทำโปรแกรมเว็บเพจและเครือข่ายตามวัตถุประสงค์ของผู้ใช้	19	-	-	-	Web pages and networks programming activities
62012	การจัดทำโปรแกรมคอมพิวเตอร์ตามวัตถุประสงค์ของผู้ใช้ (ยกเว้นโปรแกรมเว็บเพจและเครือข่าย)	20	821.1	-	-	Computer programming activities (except web pages and networks programming activities)
6202	การให้คำปรึกษาเกี่ยวกับคอมพิวเตอร์และการจัดการสิ่งอำนวยความสะดวกด้านคอมพิวเตอร์	15	-	960.0	-	Computer consultancy and computer facilities management activities
62021	การให้คำปรึกษาด้านฮาร์ดแวร์	9	-	-	-	Hardware consultancy activities
62022	การให้คำปรึกษาด้านซอฟต์แวร์	6	-	960.0	-	Software consultancy activities
63	การบริการสารสนเทศ	15	39.1	-	-	Information service activities
631	การประมวลผลข้อมูล การจัดการและการให้เข้าพื้นที่บนเครื่องแม่ข่าย และกิจกรรมที่เกี่ยวข้อง รวมเว็บท่า	1	D	D	D	Data processing, hosting and related activities; web portals
6311	การประมวลผลข้อมูล การจัดการและการให้เข้าพื้นที่บนเครื่องแม่ข่าย และกิจกรรมที่เกี่ยวข้อง	1	D	D	D	Data processing, hosting and related activities
63111	การบริหารจัดการและประมวลผลข้อมูล	1	D	D	D	Data processing activities
639	การบริการสารสนเทศอื่นๆ	14	-	-	-	Other information service activities
6391	กิจกรรมสำนักข่าว	11	-	-	-	News agency activities
63911	กิจกรรมสำนักข่าวสิ่งพิมพ์	7	-	-	-	News agency activities to newspapers and periodicals
63912	กิจกรรมสำนักข่าวสื่อทัศน	4	-	-	-	News agency activities to audio-visual media
6399	การบริการสารสนเทศอื่นๆ ซึ่งมิได้จัดประเภทไว้ในที่อื่น	3	D	D	D	Other information service activities, n.e.c
63990	การบริการสารสนเทศอื่นๆ ซึ่งมิได้จัดประเภทไว้ในที่อื่น	3	D	D	D	Other information service activities, n.e.c

ตาราง 9 มูลค่าสินทรัพย์ถาวรที่เปลี่ยนแปลงของสถานประกอบการธุรกิจระหว่าง มกราคม - ธันวาคม 2554 จำแนกตามประเภทธุรกิจ (ต่อ)

TABLE 9 VALUE OF CHANGED FIXED ASSETS OF BUSINESS ESTABLISHMENTS DURING JANUARY - DECEMBER, 2011 BY CATEGORY OF BUSINESS INDUSTRY (Cont'd)

(พันบาท In Thousand Baht)

รหัส Code	ประเภทธุรกิจ	จำนวน สถาน- ประกอบการ Number of establishments	มูลค่าสินทรัพย์ ถาวรที่ซื้อหรือ ผลิตขึ้นเอง Value of new or cost producing of fixed assets	มูลค่าสินทรัพย์ ถาวรที่ขาย Value of disposal of fixed assets	ค่าโอน กรรมสิทธิ์ Ownership transfer fee	Category of business industry
68	กิจกรรมอสังหาริมทรัพย์	17,420	694,874.2	500,661.8	7,877.9	Real estate activities
681	กิจกรรมอสังหาริมทรัพย์ที่เป็นของตนเองหรือเช่าจากผู้อื่น	17,337	694,538.8	500,061.8	7,877.9	Real estate activities with own or leased property
6810	กิจกรรมอสังหาริมทรัพย์ที่เป็นของตนเองหรือเช่าจากผู้อื่น	17,337	694,538.8	500,061.8	7,877.9	Real estate activities with own or leased property
68101	การซื้อและการขายอสังหาริมทรัพย์ที่เป็นของตนเองเพื่อการอยู่อาศัย	277	75,658.3	287,200.7	5,878.8	Buying and selling of on own account of residential buildings
68102	การซื้อและการขายอสังหาริมทรัพย์ที่เป็นของตนเองที่ไม่ใช่เพื่อการอยู่อาศัย	15	-	-	1,500.0	Buying and selling of on own account of non-residential buildings
68103	การให้เช่าและการดำเนินการเกี่ยวกับอสังหาริมทรัพย์ที่เป็นของตนเองหรือเช่าจากผู้อื่นเพื่อการอยู่อาศัย	15,388	504,010.8	143,603.2	499.0	Renting and operating of self-owned or leased of residential buildings
68104	การให้เช่าและการดำเนินการเกี่ยวกับอสังหาริมทรัพย์ที่เป็นของตนเองหรือเช่าจากผู้อื่น ที่ไม่ใช่เพื่อการอยู่อาศัย	1,657	114,869.6	69,257.9	-	Renting and operating of self-owned or leased of non-residential buildings
682	กิจกรรมอสังหาริมทรัพย์ โดยได้รับค่าตอบแทนหรือตามสัญญาจ้าง	83	335.4	600.0	-	Real estate activities on a fee or contract basis
6820	กิจกรรมอสังหาริมทรัพย์ โดยได้รับค่าตอบแทนหรือตามสัญญาจ้าง	83	335.4	600.0	-	Real estate activities on a fee or contract basis
68201	กิจกรรมของตัวแทนอสังหาริมทรัพย์ โดยได้รับค่าตอบแทนหรือตามสัญญาจ้าง	66	335.4	600.0	-	Activities of real estate agents and brokers on a fee or contract basis
68202	การบริหารจัดการอสังหาริมทรัพย์ โดยได้รับค่าตอบแทนหรือตามสัญญาจ้าง	17	-	-	-	Management of real estate on a fee or contract basis
69	กิจกรรมทางกฎหมายและการบัญชี	1,115	9,186.7	671.3	69.8	Legal and accounting activities
691	กิจกรรมทางกฎหมาย	871	1,951.6	310.7	-	Legal activities
6910	กิจกรรมทางกฎหมาย	871	1,951.6	310.7	-	Legal activities
69100	กิจกรรมทางกฎหมาย	871	1,951.6	310.7	-	Legal activities
692	กิจกรรมการบัญชี การทำบัญชี และการตรวจสอบบัญชี การให้คำปรึกษาด้านภาษี	244	7,235.1	360.6	69.8	Accounting, bookkeeping and auditing activities; tax consultancy
6920	กิจกรรมการบัญชี การทำบัญชี และการตรวจสอบบัญชี การให้คำปรึกษาด้านภาษี	244	7,235.1	360.6	69.8	Accounting, bookkeeping and auditing activities; tax consultancy
69200	กิจกรรมการบัญชี การทำบัญชี และการตรวจสอบบัญชี การให้คำปรึกษาด้านภาษี	244	7,235.1	360.6	69.8	Accounting, bookkeeping and auditing activities; tax consultancy



ตาราง 9 มูลค่าสินทรัพย์ถาวรที่เปลี่ยนแปลงของสถานประกอบการธุรกิจระหว่าง มกราคม - ธันวาคม 2554 จำแนกตามประเภทธุรกิจ (ต่อ)

TABLE 9 VALUE OF CHANGED FIXED ASSETS OF BUSINESS ESTABLISHMENTS DURING JANUARY - DECEMBER, 2011 BY CATEGORY OF BUSINESS INDUSTRY (Cont'd)

(พันบาท In Thousand Baht)

รหัส Code	ประเภทธุรกิจ	จำนวน สถาน- ประกอบการ Number of establishments	มูลค่าสินทรัพย์ ถาวรที่ซื้อหรือ ผลิตขึ้นเอง Value of new or cost producing of fixed assets	มูลค่าสินทรัพย์ ถาวรที่ขาย Value of disposal of fixed assets	ค่าโอน กรรมสิทธิ์ Ownership transfer fee	Category of business industry
70	กิจกรรมของสำนักงานใหญ่และบริการให้คำปรึกษาด้านการบริหารจัดการ	11	1,000.0	-	-	Activities of head offices; management consultancy activities
701	กิจกรรมของสำนักงานใหญ่	1	D	D	D	Activities of head offices
7010	กิจกรรมของสำนักงานใหญ่	1	D	D	D	Activities of head offices
70100	กิจกรรมของสำนักงานใหญ่	1	D	D	D	Activities of head offices
702	การบริการให้คำปรึกษาด้านการบริหารจัดการ	10	1,000.0	-	-	Management consultancy activities
7020	การบริการให้คำปรึกษาด้านการบริหารจัดการ	10	1,000.0	-	-	Management consultancy activities
70202	การบริการให้คำปรึกษาด้านการบริหารจัดการทางการเงิน	1	D	D	D	Financial management consultancy activities
70209	การบริการให้คำปรึกษาด้านการบริหารจัดการอื่นๆ	9	1,000.0	-	-	Other management consultancy activities
71	กิจกรรมด้านสถาปัตยกรรมและวิศวกรรม รวมถึงการทดสอบและการวิเคราะห์ทางเทคนิค	413	8,989.0	1,200.0	-	Architectural and engineering activities; technical testing and analysis
711	กิจกรรมด้านสถาปัตยกรรมและวิศวกรรม และการให้คำปรึกษาด้านเทคนิคที่เกี่ยวข้อง	130	1,184.0	1,200.0	-	Architectural and engineering activities and related technical consultancy
7110	กิจกรรมด้านสถาปัตยกรรมและวิศวกรรม และการให้คำปรึกษาด้านเทคนิคที่เกี่ยวข้อง	130	1,184.0	1,200.0	-	Architectural and engineering activities and related technical consultancy
71101	กิจกรรมด้านสถาปัตยกรรมและการให้คำปรึกษาที่เกี่ยวข้อง	113	929.2	1,200.0	-	Architectural activities and related technical consultancy
71102	กิจกรรมด้านวิศวกรรมและการให้คำปรึกษาที่เกี่ยวข้อง	8	254.8	-	-	Engineering activities and related technical consultancy
71103	กิจกรรมด้านธรณีฟิสิกส์ ธรณีวิทยา และการให้คำปรึกษาที่เกี่ยวข้อง	9	-	-	-	Geophysical, geologic activities and related technical consultancy
712	การทดสอบและวิเคราะห์ทางเทคนิค	283	7,805.0	-	-	Technical testing and analysis
7120	การทดสอบและวิเคราะห์ทางเทคนิค	283	7,805.0	-	-	Technical testing and analysis
71202	การตรวจสภาพยานยนต์ทางเทคนิค	281	7,805.0	-	-	Technical inspection services of motor vehicles
71209	การทดสอบและวิเคราะห์ทางเทคนิคอื่นๆ	2	D	D	D	Other technical testing and analysis
72	การวิจัยและพัฒนาเชิงวิทยาศาสตร์	7	3,317.7	-	-	Scientific research and development
721	การวิจัยและพัฒนาเชิงทดลองด้านวิทยาศาสตร์ธรรมชาติและวิศวกรรม	6	3,317.7	-	-	Research and experimental development on natural sciences and engineering
7210	การวิจัยและพัฒนาเชิงทดลองด้านวิทยาศาสตร์ธรรมชาติและวิศวกรรม	6	3,317.7	-	-	Research and experimental development on natural sciences and engineering
72101	การวิจัยและพัฒนาเชิงทดลองด้านวิทยาศาสตร์ธรรมชาติ	5	3,317.7	-	-	Research and experimental development on natural sciences
72102	การวิจัยและพัฒนาเชิงทดลองด้านเทคโนโลยีชีวภาพ	1	D	D	D	Research and experimental development on biotechnology

ตาราง 9 มูลค่าสินทรัพย์ถาวรที่เปลี่ยนแปลงของสถานประกอบการธุรกิจระหว่าง มกราคม - ธันวาคม 2554 จำแนกตามประเภทธุรกิจ (ต่อ)

TABLE 9 VALUE OF CHANGED FIXED ASSETS OF BUSINESS ESTABLISHMENTS DURING JANUARY - DECEMBER, 2011 BY CATEGORY OF BUSINESS INDUSTRY (Cont'd)

(พันบาท In Thousand Baht)

รหัส Code	ประเภทธุรกิจ	จำนวน สถาน- ประกอบการ Number of establishments	มูลค่าสินทรัพย์ ถาวรที่ซื้อหรือ ผลิตขึ้นเอง Value of new or cost producing of fixed assets	มูลค่าสินทรัพย์ ถาวรที่ขาย Value of disposal of fixed assets	ค่าโอน กรรมสิทธิ์ Ownership transfer fee	Category of business industry
<b>722</b>	<b>การวิจัยและพัฒนาเชิงทดลองด้านสังคมศาสตร์และมนุษยศาสตร์</b>	<b>1</b>	<b>D</b>	<b>D</b>	<b>D</b>	<b>Research and experimental development on social sciences and humanities</b>
7220	การวิจัยและพัฒนาเชิงทดลองด้านสังคมศาสตร์และมนุษยศาสตร์	1	D	D	D	Research and experimental development on social sciences and humanities
72200	การวิจัยและพัฒนาเชิงทดลองด้านสังคมศาสตร์และมนุษยศาสตร์	1	D	D	D	Research and experimental development on social sciences and humanities
<b>73</b>	<b>การโฆษณาและการวิจัยตลาด</b>	<b>1,034</b>	<b>59,163.2</b>	<b>629.9</b>	<b>-</b>	<b>Advertising and market research</b>
<b>731</b>	<b>การโฆษณา</b>	<b>1,034</b>	<b>59,163.2</b>	<b>629.9</b>	<b>-</b>	<b>Advertising</b>
7310	การโฆษณา	1,034	59,163.2	629.9	-	Advertising
73101	กิจกรรมของบริษัทโฆษณา	1,026	59,163.2	629.9	-	Advertising activities
73102	กิจกรรมของตัวแทนขายสื่อโฆษณา	8	-	-	-	Media representation activities
<b>74</b>	<b>กิจกรรมทางวิชาชีพ วิทยาศาสตร์ และเทคนิคอื่นๆ</b>	<b>1,267</b>	<b>26,263.1</b>	<b>291.3</b>	<b>72.0</b>	<b>Other professional, scientific and technical activities</b>
<b>741</b>	<b>กิจกรรมการออกแบบเฉพาะด้าน</b>	<b>85</b>	<b>6,991.2</b>	<b>-</b>	<b>-</b>	<b>Specialized design activities</b>
7410	กิจกรรมการออกแบบเฉพาะด้าน	85	6,991.2	-	-	Specialized design activities
74101	กิจกรรมการออกแบบตกแต่งภายใน	46	6,991.2	-	-	Interior decorators activities
74109	กิจกรรมการออกแบบเฉพาะด้านอื่นๆ	39	-	-	-	Other specialized design activities
<b>742</b>	<b>กิจกรรมการถ่ายภาพ</b>	<b>1,120</b>	<b>18,578.3</b>	<b>291.3</b>	<b>-</b>	<b>Photographic activities</b>
7420	กิจกรรมการถ่ายภาพ	1,120	18,578.3	291.3	-	Photographic activities
74200	กิจกรรมการถ่ายภาพ	1,120	18,578.3	291.3	-	Photographic activities
<b>749</b>	<b>กิจกรรมทางวิชาชีพ วิทยาศาสตร์ และเทคนิคอื่นๆ ซึ่งมีได้จัดประเภทไว้ในที่อื่น</b>	<b>62</b>	<b>693.6</b>	<b>-</b>	<b>72.0</b>	<b>Other professional, scientific and technical activities n.e.c.</b>
7490	กิจกรรมทางวิชาชีพ วิทยาศาสตร์ และเทคนิคอื่นๆ ซึ่งมีได้จัดประเภทไว้ในที่อื่น	62	693.6	-	72.0	Other professional, scientific and technical activities n.e.c.
74901	กิจกรรมการแปลและล่าม	32	629.6	-	-	Translation and interpretation activities
74902	การบริการให้คำปรึกษาด้านสิ่งแวดล้อม	1	D	D	D	Environmental consulting
74909	กิจกรรมทางวิชาชีพ วิทยาศาสตร์ และเทคนิคอื่นๆ ซึ่งมีได้จัดประเภทไว้ในที่อื่น	29	64.0	-	72.0	Other professional, scientific and technical activities n.e.c.

ตาราง 9 มูลค่าสินทรัพย์ถาวรที่เปลี่ยนแปลงของสถานประกอบการธุรกิจระหว่าง มกราคม - ธันวาคม 2554 จำแนกตามประเภทธุรกิจ (ต่อ)

TABLE 9 VALUE OF CHANGED FIXED ASSETS OF BUSINESS ESTABLISHMENTS DURING JANUARY - DECEMBER, 2011 BY CATEGORY OF BUSINESS INDUSTRY (Cont'd)

(พันบาท In Thousand Baht)

รหัส Code	ประเภทธุรกิจ	จำนวน สถาน- ประกอบการ Number of establishments	มูลค่าสินทรัพย์ ถาวรที่ซื้อหรือ ผลิตขึ้นเอง Value of new or cost producing of fixed assets	มูลค่าสินทรัพย์ ถาวรที่ขาย Value of disposal of fixed assets	ค่าโอน กรรมสิทธิ์ Ownership transfer fee	Category of business industry
77	กิจกรรมการให้เช่า	2,626	46,277.7	3,204.5	5.4	Rental and leasing activities
771	การให้เช่ายานยนต์	96	13,612.9	-	5.1	Renting and leasing of motor vehicles
7710	การให้เช่ายานยนต์	96	13,612.9	-	5.1	Renting and leasing of motor vehicles
77101	การให้เช่ายานยนต์ชนิดนั่งส่วนบุคคล รถกระบะ รถตู้ และรถขนาดเล็กที่คล้ายกัน	84	13,612.9	-	5.1	Renting of passenger car, pick-up truck, van and similar light motor vehicles
77109	การให้เช่ายานยนต์ชนิดรถบรรทุกและยานยนต์หนักอื่นๆ	12	-	-	-	Renting of trucks and other heavy motor vehicles
772	การให้เช่าของใช้ส่วนบุคคลและของใช้ในครัวเรือน	2,219	22,173.1	3,124.5	-	Renting and leasing of personal and household goods
7721	การให้เช่าเครื่องอุปโภคเพื่อการนันทนาการและการกีฬา	23	70.2	49.0	-	Renting and Leasing of recreational and sports goods
77210	การให้เช่าเครื่องอุปโภคเพื่อการนันทนาการและการกีฬา	23	70.2	49.0	-	Renting and leasing of recreational and sports goods
7722	การให้เช่าสื่อบันทึกเสียงและภาพ	771	2,162.9	-	-	Renting of video tapes and disks
77220	การให้เช่าสื่อบันทึกเสียงและภาพ	771	2,162.9	-	-	Renting of video tapes and disks
7729	การให้เช่าของใช้ส่วนบุคคลและของใช้ในครัวเรือนอื่นๆ	1,425	19,940.0	3,075.5	-	Renting and Leasing of other personal and household goods
77291	การให้เช่าหนังสือ	443	711.7	-	-	Renting and leasing of books
77299	การให้เช่าของใช้ส่วนบุคคลและของใช้ในครัวเรือนอื่นๆ ซึ่งมีได้จัดประเภทไว้ในที่อื่น	982	19,228.3	3,075.5	-	Renting and leasing of other personal and household goods, n.e.c
773	การให้เช่าเครื่องจักร อุปกรณ์ และสินค้าที่จับต้องได้อื่นๆ	308	10,491.7	80.0	0.3	Renting and leasing of other machinery, equipment and tangible goods
7730	การให้เช่าเครื่องจักร อุปกรณ์ และสินค้าที่จับต้องได้อื่นๆ	308	10,491.7	80.0	0.3	Renting and leasing of other machinery, equipment and tangible goods
77301	การให้เช่าเครื่องจักรอุปกรณ์การขนส่งทางบก (ยกเว้นยานยนต์)	10	52.0	80.0	0.3	Renting and leasing of land-transport equipment (other than motor vehicles)
77304	การให้เช่าเครื่องจักรและอุปกรณ์ทางการเกษตรและการป่าไม้	18	20.0	-	-	Renting and leasing of agricultural and forestry machinery and equipment
77305	การให้เช่าเครื่องจักรและอุปกรณ์ในการก่อสร้างและงานวิศวกรรมโยธา	29	10,022.5	-	-	Renting and leasing of construction and civil-engineering machinery and equipment
77306	การให้เช่าเครื่องจักรและอุปกรณ์สำนักงาน	8	-	-	-	Renting and leasing of office machinery and equipment
77309	การให้เช่าเครื่องจักร อุปกรณ์ และสินค้าที่จับต้องได้อื่นๆ ซึ่งมีได้จัดประเภทไว้ในที่อื่น	243	397.2	-	-	Renting and leasing of other machinery, equipment and tangible goods, n.e.c

ตาราง 9 มูลค่าสินทรัพย์ถาวรที่เปลี่ยนแปลงของสถานประกอบการธุรกิจระหว่าง มกราคม - ธันวาคม 2554 จำแนกตามประเภทธุรกิจ (ต่อ)

TABLE 9 VALUE OF CHANGED FIXED ASSETS OF BUSINESS ESTABLISHMENTS DURING JANUARY - DECEMBER, 2011 BY CATEGORY OF BUSINESS INDUSTRY (Cont'd)

(พันบาท In Thousand Baht)

รหัส Code	ประเภทธุรกิจ	จำนวน สถาน- ประกอบการ Number of establishments	มูลค่าสินทรัพย์ ถาวรที่ซื้อหรือ ผลิตขึ้นเอง Value of new or cost producing of fixed assets	มูลค่าสินทรัพย์ ถาวรที่ขาย Value of disposal of fixed assets	ค่าโอน กรรมสิทธิ์ Ownership transfer fee	Category of business industry
774	สัญญาเช่าดำเนินงานผลิตภัณฑ์ที่มีทรัพย์สินทางปัญญาหรือผลิตภัณฑ์ที่คล้ายกัน (ยกเว้นงานที่มีลิขสิทธิ์)	3	D	D	D	Leasing of intellectual property and similar products (except copyrighted works)
7740	สัญญาเช่าดำเนินงานผลิตภัณฑ์ที่มีทรัพย์สินทางปัญญาหรือผลิตภัณฑ์ที่คล้ายกัน (ยกเว้นงานที่มีลิขสิทธิ์)	3	D	D	D	Leasing of intellectual property and similar products (except copyrighted works)
77400	สัญญาเช่าดำเนินงานผลิตภัณฑ์ที่มีทรัพย์สินทางปัญญาหรือผลิตภัณฑ์ที่คล้ายกัน (ยกเว้นงานที่มีลิขสิทธิ์)	3	D	D	D	Leasing of intellectual property and similar products (except copyrighted works)
78	กิจกรรมการจ้างงาน	38	297.1	-	-	Employment activities
781	กิจกรรมของสำนักงานหรือตัวแทนจัดหางาน	28	48.0	-	-	Activities of employment placement agencies
7810	กิจกรรมของสำนักงานหรือตัวแทนจัดหางาน	28	48.0	-	-	Activities of employment placement agencies
78109	กิจกรรมของสำนักงานหรือตัวแทนจัดหางานอื่นๆ	28	48.0	-	-	Activities of other employment placement agencies
782	กิจกรรมของสำนักงานหรือตัวแทนจัดหางานชั่วคราว	10	249.1	-	-	Temporary employment agency activities
7820	กิจกรรมของสำนักงานหรือตัวแทนจัดหางานชั่วคราว	10	249.1	-	-	Temporary employment agency activities
78200	กิจกรรมของสำนักงานหรือตัวแทนจัดหางานชั่วคราว	10	249.1	-	-	Temporary employment agency activities
79	กิจกรรมของตัวแทนธุรกิจท่องเที่ยว การจัดนำเที่ยว การบริการสำรองและกิจกรรมที่เกี่ยวข้อง	897	38,163.4	4,173.3	-	Travel agency, tour operator, reservation service and related activities
791	กิจกรรมของตัวแทนธุรกิจท่องเที่ยวและการจัดนำเที่ยว	880	38,163.4	4,173.3	-	Travel agency and tour operator activities
7911	กิจกรรมของตัวแทนธุรกิจท่องเที่ยว	344	13,960.8	-	-	Travel agency activities
79110	กิจกรรมของตัวแทนธุรกิจท่องเที่ยว	344	13,960.8	-	-	Travel agency activities
7912	กิจกรรมการจัดนำเที่ยว	536	24,202.6	4,173.3	-	Tour operator activities
79120	กิจกรรมการจัดนำเที่ยว	536	24,202.6	4,173.3	-	Tour operator activities

ตาราง 9 มูลค่าสินทรัพย์ถาวรที่เปลี่ยนแปลงของสถานประกอบการธุรกิจระหว่าง มกราคม - ธันวาคม 2554 จำแนกตามประเภทธุรกิจ (ต่อ)

TABLE 9 VALUE OF CHANGED FIXED ASSETS OF BUSINESS ESTABLISHMENTS DURING JANUARY - DECEMBER, 2011 BY CATEGORY OF BUSINESS INDUSTRY (Cont'd)

(พันบาท In Thousand Baht)

รหัส Code	ประเภทธุรกิจ	จำนวน สถาน- ประกอบการ Number of establishments	มูลค่าสินทรัพย์ ถาวรที่ซื้อหรือ ผลิตขึ้นเอง Value of new or cost producing of fixed assets	มูลค่าสินทรัพย์ ถาวรที่ขาย Value of disposal of fixed assets	ค่าโอน กรรมสิทธิ์ Ownership transfer fee	Category of business industry
799	กิจกรรมบริการสำรองอื่นๆ และกิจกรรมที่เกี่ยวข้อง	17	-	-	-	Other reservation service and related activities
7990	กิจกรรมบริการสำรองอื่นๆ และกิจกรรมที่เกี่ยวข้อง	17	-	-	-	Other reservation service and related activities
79901	กิจกรรมของมัคคุเทศก์	3	D	D	D	Activities of tourist guides
79909	กิจกรรมบริการสำรองอื่นๆ และกิจกรรมที่เกี่ยวข้อง ซึ่งมีได้จัดประเภทไว้ในที่อื่น	14	-	-	-	Other reservation service and related activities, n.e.c
80	การบริการรักษาความปลอดภัยและการสืบสวน	106	2,083.1	-	-	Security and investigation activities
801	การบริการรักษาความปลอดภัยส่วนบุคคล	57	2,083.1	-	-	Private security activities
8010	การบริการรักษาความปลอดภัยส่วนบุคคล	57	2,083.1	-	-	Private security activities
80100	การบริการรักษาความปลอดภัยส่วนบุคคล	57	2,083.1	-	-	Private security activities
802	การบริการระบบรักษาความปลอดภัย	49	-	-	-	Security systems service activities
8020	การบริการระบบรักษาความปลอดภัย	49	-	-	-	Security systems service activities
80200	การบริการระบบรักษาความปลอดภัย	49	-	-	-	Security systems service activities
81	กิจกรรมการบริการสำหรับอาคารและภูมิทัศน์	102	3,043.7	111.8	-	Services to buildings and landscape activities
812	การบริการทำความสะอาด	71	1,991.7	111.8	-	Cleaning activities
8121	การบริการทำความสะอาดทั่วไปสำหรับอาคาร	37	1,740.7	86.8	-	General cleaning of buildings
81210	การบริการทำความสะอาดทั่วไปสำหรับอาคาร	37	1,740.7	86.8	-	General cleaning of buildings
8129	การบริการทำความสะอาดสำหรับอาคารและอุตสาหกรรมอื่นๆ	34	251.0	25.0	-	Other building and industrial cleaning activities
81292	การบริการทำความสะอาดภายในที่ใช้ความชำนาญเฉพาะด้าน	1	D	D	D	Specialized interior cleaning activities for buildings
81293	การบริการฆ่าเชื้อและกำจัด	33	251.0	25.0	-	Disinfecting and exterminating activities
813	การบริการดูแลและบำรุงรักษาภูมิทัศน์	31	1,052.0	-	-	Landscape care and maintenance service activities
8130	การบริการดูแลและบำรุงรักษาภูมิทัศน์	31	1,052.0	-	-	Landscape care and maintenance service activities
81300	การบริการดูแลและบำรุงรักษาภูมิทัศน์	31	1,052.0	-	-	Landscape care and maintenance service activities

ตาราง 9 มูลค่าสินทรัพย์ถาวรที่เปลี่ยนแปลงของสถานประกอบการธุรกิจระหว่าง มกราคม - ธันวาคม 2554 จำแนกตามประเภทธุรกิจ (ต่อ)

TABLE 9 VALUE OF CHANGED FIXED ASSETS OF BUSINESS ESTABLISHMENTS DURING JANUARY - DECEMBER, 2011 BY CATEGORY OF BUSINESS INDUSTRY (Cont'd)

(พันบาท In Thousand Baht)

รหัส Code	ประเภทธุรกิจ	จำนวน สถาน- ประกอบการ Number of establishments	มูลค่าสินทรัพย์ ถาวรที่ซื้อหรือ ผลิตขึ้นเอง Value of new or cost producing of fixed assets	มูลค่าสินทรัพย์ ถาวรที่ขาย Value of disposal of fixed assets	ค่าโอน กรรมสิทธิ์ Ownership transfer fee	Category of business industry
82	การบริการด้านการบริหารและสนับสนุนการดำเนินงานของสำนักงาน และกิจกรรมอื่นๆ ที่สนับสนุนทางธุรกิจ	3,389	23,207.5	911.6	147.2	Office administrative, office support and other business support activities
821	การบริการด้านการบริหารและสนับสนุนการดำเนินงานของสำนักงาน	2,815	17,606.1	839.0	132.6	Office administrative and support activities
8211	การบริการด้านการบริหารสำนักงานแบบเบ็ดเสร็จ	1	D	D	D	Combined office administrative service activities
82110	การบริการด้านการบริหารสำนักงานแบบเบ็ดเสร็จ	1	D	D	D	Combined office administrative service activities
8219	การถ่ายเอกสาร การเตรียมเอกสาร และกิจกรรมเฉพาะด้านอื่นๆ ที่สนับสนุนการดำเนินงานสำนักงาน	2,814	17,606.1	839.0	132.6	Photocopying, document preparation and other specialized office support activities
82191	การถ่ายเอกสาร	2,630	17,382.7	816.7	132.6	Photocopying activities
82199	การเตรียมเอกสารและกิจกรรมเฉพาะด้านอื่นๆ ที่สนับสนุนการดำเนินงานสำนักงาน	184	223.4	22.2	-	Document preparation and other specialized office support activities
822	กิจกรรมศูนย์บริการลูกค้าทางโทรศัพท์	2	D	D	D	Activities of call centres
8220	กิจกรรมศูนย์บริการลูกค้าทางโทรศัพท์	2	D	D	D	Activities of call centres
82200	กิจกรรมศูนย์บริการลูกค้าทางโทรศัพท์	2	D	D	D	Activities of call centres
823	การจัดการประชุมและการแสดงสินค้า	13	16.5	-	-	Organization of conventions and trade shows
8230	การจัดการประชุมและการแสดงสินค้า	13	16.5	-	-	Organization of conventions and trade shows
82301	การจัดการประชุม	1	D	D	D	Organization of conventions
82302	การจัดการแสดงสินค้า	12	-	-	-	Organization of trade shows
829	กิจกรรมบริการสนับสนุนทางธุรกิจ ซึ่งมิได้จัดประเภทไว้ในที่อื่น	559	5,584.9	72.7	14.5	Business support service activities n.e.c.
8291	กิจกรรมของตัวแทนจัดเก็บเงินและการบริการข้อมูลเครดิต	17	3,600.0	-	-	Activities of collection agencies and credit bureaus
82911	กิจกรรมของตัวแทนจัดเก็บเงิน	17	3,600.0	-	-	Activities of collection agencies
8292	กิจกรรมการบรรจุหีบห่อ	15	-	-	-	Packaging activities

ตาราง 9 มูลค่าสินทรัพย์ถาวรที่เปลี่ยนแปลงของสถานประกอบการธุรกิจระหว่าง มกราคม - ธันวาคม 2554 จำแนกตามประเภทธุรกิจ (ต่อ)

TABLE 9 VALUE OF CHANGED FIXED ASSETS OF BUSINESS ESTABLISHMENTS DURING JANUARY - DECEMBER, 2011 BY CATEGORY OF BUSINESS INDUSTRY (Cont'd)

(พันบาท In Thousand Baht)

รหัส Code	ประเภทธุรกิจ	จำนวน สถาน- ประกอบการ Number of establishments	มูลค่าสินทรัพย์ ถาวรที่ซื้อหรือ ผลิตขึ้นเอง Value of new or cost producing of fixed assets	มูลค่าสินทรัพย์ ถาวรที่ขาย Value of disposal of fixed assets	ค่าโอน กรรมสิทธิ์ Ownership transfer fee	Category of business industry
82920	กิจกรรมการบรรจุหีบห่อ	15	-	-	-	Packaging activities
8299	กิจกรรมการบริการอื่นๆ ที่สนับสนุนทางธุรกิจ ซึ่งมิได้จัดประเภทไว้ในที่อื่น	527	1,984.9	72.7	14.5	Other business support service activities n.e.c.
82990	กิจกรรมการบริการอื่นๆ ที่สนับสนุนทางธุรกิจ ซึ่งมิได้จัดประเภทไว้ในที่อื่น	527	1,984.9	72.7	14.5	Other business support service activities n.e.c.
<b>90</b>	<b>กิจกรรมการสร้างสรรคศิลปะและความบันเทิง</b>	<b>2,035</b>	<b>11,547.3</b>	<b>4,475.3</b>	-	<b>Creative, arts and entertainment activities</b>
<b>900</b>	<b>กิจกรรมการสร้างสรรคศิลปะและความบันเทิง</b>	<b>2,035</b>	<b>11,547.3</b>	<b>4,475.3</b>	-	<b>Creative, arts and entertainment activities</b>
9000	กิจกรรมการสร้างสรรคศิลปะและความบันเทิง	2,035	11,547.3	4,475.3	-	Creative, arts and entertainment activities
90001	กิจกรรมการสร้างสรรคศิลปะ	74	-	-	-	Creative and arts activities
90002	กิจกรรมด้านความบันเทิง	1,961	11,547.3	4,475.3	-	Entertainment activities
<b>92</b>	<b>กิจกรรมการพนันและการเสี่ยงโชค</b>	<b>320</b>	<b>19.8</b>	-	-	<b>Gambling and betting activities</b>
<b>920</b>	<b>กิจกรรมการพนันและการเสี่ยงโชค</b>	<b>320</b>	<b>19.8</b>	-	-	<b>Gambling and betting activities</b>
9200	กิจกรรมการพนันและการเสี่ยงโชค	320	19.8	-	-	Gambling and betting activities
92001	การดำเนินงานเกี่ยวกับสลากกินแบ่ง	314	19.8	-	-	Operation of lottery
92009	กิจกรรมการพนันและการเสี่ยงโชคอื่นๆ	6	-	-	-	Other gambling and betting activities
<b>93</b>	<b>กิจกรรมด้านการกีฬา ความบันเทิง และการนันทนาการ</b>	<b>2,926</b>	<b>121,056.0</b>	<b>3,431.2</b>	-	<b>Sports activities and amusement and recreation activities</b>
<b>931</b>	<b>กิจกรรมด้านการกีฬา</b>	<b>855</b>	<b>48,284.7</b>	<b>822.4</b>	-	<b>Sports activities</b>
9311	การดำเนินงานเกี่ยวกับสิ่งอำนวยความสะดวกด้านการกีฬา	772	48,284.7	807.4	-	Operation of sports facilities
93111	การดำเนินงานเกี่ยวกับสิ่งอำนวยความสะดวกด้านการกีฬา	731	43,961.3	807.4	-	Operation of sports facilities
93112	การดำเนินงานของศูนย์ฟิตเนสและการออกกำลังกายเพื่อฝึกความยืดหยุ่นของร่างกาย	41	4,323.5	-	-	Operation of fitness centers
9312	กิจกรรมสโมสรกีฬา	4	-	-	-	Activities of sports clubs
93120	กิจกรรมสโมสรกีฬา	4	-	-	-	Activities of sports clubs

ตาราง 9 มูลค่าสินทรัพย์ถาวรที่เปลี่ยนแปลงของสถานประกอบการธุรกิจระหว่าง มกราคม - ธันวาคม 2554 จำแนกตามประเภทธุรกิจ (ต่อ)

TABLE 9 VALUE OF CHANGED FIXED ASSETS OF BUSINESS ESTABLISHMENTS DURING JANUARY - DECEMBER, 2011 BY CATEGORY OF BUSINESS INDUSTRY (Cont'd)

(พันบาท In Thousand Baht)

รหัส Code	ประเภทธุรกิจ	จำนวน สถาน- ประกอบการ Number of establishments	มูลค่าสินทรัพย์ ถาวรที่ซื้อหรือ ผลิตขึ้นเอง Value of new or cost producing of fixed assets	มูลค่าสินทรัพย์ ถาวรที่ขาย Value of disposal of fixed assets	ค่าโอน กรรมสิทธิ์ Ownership transfer fee	Category of business industry
9319	กิจกรรมอื่นๆ ด้านการกีฬา	79	-	15.0	-	Other sports activities
93199	กิจกรรมอื่นๆ ด้านการกีฬา ซึ่งมิได้จัดประเภทไว้ในที่อื่น	79	-	15.0	-	Other sports activities, n.e.c
<b>932</b>	<b>กิจกรรมด้านความบันเทิงและการนันทนาการอื่นๆ</b>	<b>2,071</b>	<b>72,771.3</b>	<b>2,608.8</b>	-	<b>Other amusement and recreation activities</b>
9321	กิจกรรมสวนสนุกและซิมปาร์ค	3	D	D	D	Activities of amusement parks and theme parks
93210	กิจกรรมสวนสนุกและซิมปาร์ค	3	D	D	D	Activities of amusement parks and theme parks
9329	กิจกรรมด้านความบันเทิงและการนันทนาการอื่นๆ ซึ่งมิได้จัดประเภทไว้ในที่อื่น	2,068	72,771.3	2,608.8	-	Other amusement and recreation activities n.e.c.
93292	กิจกรรมการแสดงโชว์เพื่อความบันเทิงและการนันทนาการ	2	D	D	D	Activities of amusement and recreation shows
93293	กิจกรรมการค้าในงานร้านเกมและตู้เกมหยอดเหรียญ	2,004	72,771.3	2,608.8	-	Operation of games shops and coin-operated games activities
93299	กิจกรรมด้านความบันเทิงและการนันทนาการอื่นๆ ซึ่งมิได้จัดประเภทไว้ในที่อื่น	62	-	-	-	Other amusement and recreation activities n.e.c.
<b>95</b>	<b>การซ่อมคอมพิวเตอร์และของใช้ส่วนบุคคลและของใช้ในครัวเรือน</b>	<b>7,867</b>	<b>35,203.8</b>	<b>21,457.8</b>	-	<b>Repair of computers and personal and household goods</b>
<b>951</b>	<b>การซ่อมอุปกรณ์คอมพิวเตอร์และอุปกรณ์สื่อสารโทรคมนาคม</b>	<b>1,937</b>	<b>16,397.0</b>	<b>20,840.7</b>	-	<b>Repair of computers and communication equipment</b>
9511	การซ่อมคอมพิวเตอร์และอุปกรณ์ต่อพ่วง	1,358	15,242.4	20,840.7	-	Repair of computers and peripheral equipment
95110	การซ่อมคอมพิวเตอร์และอุปกรณ์ต่อพ่วง	1,358	15,242.4	20,840.7	-	Repair of computers and peripheral equipment
9512	การซ่อมอุปกรณ์สื่อสารโทรคมนาคม	579	1,154.7	-	-	Repair of communication equipment
95120	การซ่อมอุปกรณ์สื่อสารโทรคมนาคม	579	1,154.7	-	-	Repair of communication equipment
<b>952</b>	<b>การซ่อมของใช้ส่วนบุคคลและของใช้ในครัวเรือน</b>	<b>5,930</b>	<b>18,806.7</b>	<b>617.2</b>	-	<b>Repair of personal and household goods</b>
9521	การซ่อมเครื่องใช้อิเล็กทรอนิกส์ในครัวเรือน	1,864	5,369.2	470.4	-	Repair of consumer electronics
95210	การซ่อมเครื่องใช้อิเล็กทรอนิกส์ในครัวเรือน	1,864	5,369.2	470.4	-	Repair of consumer electronics
9522	การซ่อมเครื่องใช้ในครัวเรือนและอุปกรณ์สำหรับบ้านและสวน	1,361	6,523.4	29.8	-	Repair of household appliances and home and garden equipment
95220	การซ่อมเครื่องใช้ในครัวเรือนและอุปกรณ์สำหรับบ้านและสวน	1,361	6,523.4	29.8	-	Repair of household appliances and home and garden equipment



ตาราง 9 มูลค่าสินทรัพย์ถาวรที่เปลี่ยนแปลงของสถานประกอบการธุรกิจระหว่าง มกราคม - ธันวาคม 2554 จำแนกตามประเภทธุรกิจ (ต่อ)

TABLE 9 VALUE OF CHANGED FIXED ASSETS OF BUSINESS ESTABLISHMENTS DURING JANUARY - DECEMBER, 2011 BY CATEGORY OF BUSINESS INDUSTRY (Cont'd)

(พันบาท In Thousand Baht)

รหัส Code	ประเภทธุรกิจ	จำนวน สถาน- ประกอบการ Number of establishments	มูลค่าสินทรัพย์ ถาวรที่ซื้อหรือ ผลิตขึ้นเอง Value of new or cost producing of fixed assets	มูลค่าสินทรัพย์ ถาวรที่ขาย Value of disposal of fixed assets	ค่าโอน กรรมสิทธิ์ Ownership transfer fee	Category of business industry
9523	การซ่อมรองเท้าและเครื่องหนัง	96	2.7	-	-	Repair of footwear and leather goods
95230	การซ่อมรองเท้าและเครื่องหนัง	96	2.7	-	-	Repair of footwear and leather goods
9524	การซ่อมเฟอร์นิเจอร์และของตกแต่งบ้าน	31	-	-	-	Repair of furniture and home furnishings
95240	การซ่อมเฟอร์นิเจอร์และของตกแต่งบ้าน	31	-	-	-	Repair of furniture and home furnishings
9529	การซ่อมของใช้ส่วนบุคคลและของใช้ในครัวเรือนอื่นๆ	2,578	6,911.4	117.0	-	Repair of other personal and household goods
95291	การซ่อมนาฬิกา	202	4.9	-	-	Repair of watches and clocks
95292	การซ่อมเสื้อผ้าเครื่องแต่งกาย	1,910	1,286.1	39.7	-	Repair and alteration of clothing
95293	การซ่อมรถจักรยาน	184	3,569.3	-	-	Repair of bicycles
95294	การซ่อมเครื่องดนตรี	7	-	-	-	Repair of musical instruments
95299	การซ่อมของใช้ส่วนบุคคลและของใช้ในครัวเรือนอื่นๆ ซึ่งมิได้จัดประเภทไว้ในที่อื่น	275	2,051.2	77.3	-	Repair of other personal and household goods, n.e.c
<b>96</b>	<b>กิจกรรมบริการส่วนบุคคลอื่นๆ</b>	<b>31,272</b>	<b>54,446.2</b>	<b>3,237.3</b>	-	<b>Other personal service activities</b>
<b>961</b>	<b>กิจกรรมบริการเพื่อเสริมสร้างสุขภาพร่างกาย (ยกเว้นกิจกรรมด้านการกีฬา)</b>	<b>23,352</b>	<b>41,977.7</b>	<b>2,762.0</b>	-	<b>Personal services for wellness (except sport activities)</b>
9610	กิจกรรมบริการเพื่อเสริมสร้างสุขภาพร่างกาย (ยกเว้นกิจกรรมด้านการกีฬา)	23,352	41,977.7	2,762.0	-	Personal services for wellness (except sport activities)
96101	กิจกรรมสปาและการนวด	2,174	17,941.8	-	-	Activities of spas and massage salons
96102	กิจกรรมบริการลดน้ำหนัก	17	403.3	-	-	Activities of reducing and slendering salons
96103	กิจกรรมการแต่งผม	20,501	10,090.9	1,572.5	-	Activities of hairdressing salons
96104	กิจกรรมการดูแลความงาม แต่งเล็บมือและเล็บเท้า	658	13,541.7	1,189.5	-	Activities of beauty, manicure and pedicure salons
96109	กิจกรรมบริการอื่นๆ เพื่อเสริมสร้างสุขภาพร่างกาย (ยกเว้นกิจกรรมด้านการกีฬา)	2	D	D	D	Other personal services for wellness (except sport activities)

ตาราง 9 มูลค่าสินทรัพย์ถาวรที่เปลี่ยนแปลงของสถานประกอบการธุรกิจระหว่าง มกราคม - ธันวาคม 2554 จำแนกตามประเภทธุรกิจ (ต่อ)

TABLE 9 VALUE OF CHANGED FIXED ASSETS OF BUSINESS ESTABLISHMENTS DURING JANUARY - DECEMBER, 2011 BY CATEGORY OF BUSINESS INDUSTRY (Cont'd)

(พันบาท In Thousand Baht)

รหัส Code	ประเภทธุรกิจ	จำนวน สถาน- ประกอบการ Number of establishments	มูลค่าสินทรัพย์ ถาวรที่ซื้อหรือ ผลิตขึ้นเอง Value of new or cost producing of fixed assets	มูลค่าสินทรัพย์ ถาวรที่ขาย Value of disposal of fixed assets	ค่าโอน กรรมสิทธิ์ Ownership transfer fee	Category of business industry
962	การบริการซักแห้งและซักแห้ง	6,064	7,736.8	475.3	-	Washing and (dry-) cleaning of textile and fur products
9620	การบริการซักแห้งและซักแห้ง	6,064	7,736.8	475.3	-	Washing and (dry-) cleaning of textile and fur products
96201	การบริการซักแห้งและซักแห้ง (ยกเว้นโดยเครื่องซักผ้าชนิดหยอดเหรียญ)	5,606	6,233.4	475.3	-	Washing and (dry-) cleaning of textile and fur products (except by self-service coin-operated machines)
96202	การบริการซักแห้งและซักแห้ง โดยเครื่องซักผ้าชนิดหยอดเหรียญ	458	1,503.3	-	-	Washing and (dry-) cleaning of textile and fur products by self-service coin-operated machines
963	กิจกรรมบริการส่วนบุคคลอื่นๆ ซึ่งมิได้จัดประเภทไว้ในที่อื่น	1,856	4,731.7	-	-	Other personal service activities n.e.c.
9630	กิจกรรมบริการส่วนบุคคลอื่นๆ ซึ่งมิได้จัดประเภทไว้ในที่อื่น	1,856	4,731.7	-	-	Other personal service activities n.e.c.
96301	การทำศพและกิจกรรมที่เกี่ยวข้อง	108	-	-	-	Funeral and related activities
96302	กิจกรรมการดูแลสัตว์เลี้ยง	168	2,921.1	-	-	Pet care activities
96303	กิจกรรมบริการด้วยเครื่องหยอดเหรียญ	154	192.0	-	-	Concession operation of coin-operated personal service machines
96304	กิจกรรมโหราศาสตร์และไสยศาสตร์	1,177	-	-	-	Astrological and spiritualists' activities
96305	กิจกรรมบริการอาบน้ำ อบ นวด และบริการอื่นๆ ที่คล้ายกัน	12	-	-	-	Turkish baths, sauna and steam baths activities
96309	กิจกรรมบริการส่วนบุคคลอื่นๆ ซึ่งมิได้จัดประเภทไว้ในที่อื่น	237	1,618.7	-	-	Other personal service activities n.e.c.

หมายเหตุ : D หมายถึง ตัวเลขที่ไม่เปิดเผย

Note : D means disclosure prohibited.

ที่มา : สำมะโนธุรกิจและอุตสาหกรรม พ.ศ. 2555 (ธุรกิจทางการค้าและธุรกิจทางการบริการ) ภาคเหนือ สำนักงานสถิติแห่งชาติ กระทรวงเทคโนโลยีสารสนเทศและการสื่อสาร

Source : The 2012 Business and Industrial Census (Business Trade and Services Industry) Northern Region, National Statistical Office, Ministry of Information and Communication Technology.

ภาคผนวก  
APPENDIX

## ภาคผนวก ก

### ระเบียบวิธี

#### 1. แผนการสุ่มตัวอย่าง

##### 1.1 สถานประกอบการที่มีจำนวนคนทำงาน 1 – 10 คน

แผนการสุ่มตัวอย่างที่ใช้เป็นแบบ Stratified Systematic Sampling โดยมีกรุงเทพมหานคร และจังหวัดเป็นสตราตัม และสถานประกอบการเป็นหน่วยตัวอย่าง

##### 1.1.1 การจัดสตราตัม

กรุงเทพมหานคร และจังหวัดเป็นสตราตัม รวมทั้งสิ้นมี 77 สตราตัม ในแต่ละสตราตัมได้จัดสถานประกอบการออกเป็น 309 สตราตัมย่อย ตามรหัสกิจกรรมทางเศรษฐกิจตามการจัดประเภทมาตรฐานอุตสาหกรรม (ประเทศไทย) ปี 2552 (Thailand Standard Industrial Classification: TSIC-2009) ในระดับกิจกรรม

##### 1.1.2 การเลือกตัวอย่าง

ได้ทำการเลือกสถานประกอบการตัวอย่างในแต่ละสตราตัมย่อย ด้วยวิธีการสุ่มแบบมีระบบ อย่างอิสระต่อกัน ได้จำนวนสถานประกอบการตัวอย่างทั้งสิ้น 140,766 แห่ง จากทั้งสิ้น 1,685,335 แห่ง

##### 1.2 สถานประกอบการที่มีจำนวนคนทำงานตั้งแต่ 11 คนขึ้นไป

กำหนดให้ทุกสถานประกอบการเป็นหน่วยตัวอย่าง โดยให้ทำการแฉงนับสถานประกอบการทุกแห่ง จำนวนทั้งสิ้น 51,010 แห่ง

**สรุป** จำนวนสถานประกอบการที่ต้องแฉงนับมีทั้งสิ้น 191,776 แห่ง ซึ่งกระจายไปตามจำนวนคนทำงานและภาค ดังนี้

ภาค	รวม	1 – 10 คน	11 คนขึ้นไป
กรุงเทพมหานคร	27,056	8,263	18,793
ปริมณฑล	16,514	11,494	5,020
กลาง	40,459	32,011	8,448
เหนือ	36,471	30,602	5,869
ตะวันออกเฉียงเหนือ	40,309	33,404	6,905
ใต้	30,967	24,992	5,975
ทั่วประเทศ	191,776	140,766	51,010

## 2. วิธีการประมาณผล

การเสนอผลการสำรวจ ได้เสนอผลในระดับภาค คือ กรุงเทพมหานคร ปริมณฑล (สมุทรปราการ นนทบุรี ปทุมธานี นครปฐม และสมุทรสาคร) ภาคกลาง (ยกเว้น กรุงเทพมหานคร และปริมณฑล) ภาคเหนือ ภาคตะวันออกเฉียงเหนือ และภาคใต้ โดยจำแนกตามการประกอบกิจกรรมทางเศรษฐกิจ ตามการจัดประเภทมาตรฐานอุตสาหกรรมประเทศไทย ปี 2552 (Thailand Standard Industrial Classification: TSIC-2009) ในระดับกิจกรรม และขนาดของสถานประกอบการ (วัดด้วยจำนวนคนทำงาน) ออกเป็น 6 ขนาด ดังนี้

ขนาดของสถานประกอบการ	1	2	3	4	5	6
จำนวนคนทำงาน	1 – 15	16 – 25	26 – 30	31 – 50	51 – 200	> 200

ในการประมาณค่า กำหนดให้

$$q = 1, 2, 3, \dots, n_{hijklmp} \quad (\text{สถานประกอบการตัวอย่าง})$$

$$p = 1, 2, 3, \dots, 12 \quad (\text{ขนาดของสถานประกอบการ})$$

$$m = 1, 2, 3, \dots, 309 \quad (\text{กิจกรรม})$$

$$l = 1, 2, 3, \dots, 124 \quad (\text{หมู่ย่อย})$$

$$k = 1, 2, 3, \dots, 75 \quad (\text{หมู่ใหญ่})$$

$$j = 1, 2, 3, \dots, 27 \quad (\text{หมวดย่อย})$$

$$i = 1, 2, 3, \dots, A_h \quad (\text{จังหวัด})$$

$$h = 1, 2, 3, 4, 5, 6 \quad (\text{ภาค})$$

### 2.1 การประมาณผลสำหรับสถานประกอบการที่มีจำนวนคนทำงาน 1 – 10 คน

สูตรการประมาณค่ายอดรวมของลักษณะที่ต้องการศึกษา  $X$  สำหรับสถานประกอบการที่มีจำนวนคนทำงาน 1 – 10 คน กิจกรรม  $m$  หมู่ย่อย  $l$  หมู่ใหญ่  $k$  หมวดย่อย  $j$  จังหวัด  $i$  ภาค  $h$  คือ

$$\hat{X}'_{hijklm} = \sum_{i=1}^{A_h} \hat{X}'_{hijklm} \quad \dots \dots \dots (1)$$

โดยที่

$\hat{X}'_{hijklm}$  คือ ค่าประมาณยอดรวมของลักษณะที่ต้องการศึกษา  $X$  สำหรับสถานประกอบการที่มีจำนวนคนทำงาน 1 – 10 คน กิจกรรม  $m$  หมู่ย่อย  $l$  หมู่ใหญ่  $k$  หมวดย่อย  $j$  จังหวัด  $i$  ภาค  $h$  ซึ่ง

$$\hat{X}'_{hijklm} = w'_{hijklm} \sum_{p=1}^2 \sum_{q=1}^{n_{hijklmp}} x_{hijklmpq}$$

$x_{hijklmpq}$  คือ ค่าของลักษณะที่ต้องการศึกษา  $X$  ของสถานประกอบการตัวอย่าง  $q$  ขนาดของสถานประกอบการ  $p$  กิจกรรม  $m$  หมู่ย่อย  $l$  หมู่ใหญ่  $k$  หมวดย่อย  $j$  จังหวัด  $i$  ภาค  $h$

$w'_{hijklm}$  คือ ค่าถ่วงน้ำหนักสำหรับสถานประกอบการที่มีจำนวนคนทำงาน 1 – 10 คน กิจกรรม  $m$  หมู่ย่อย  $l$  หมู่ใหญ่  $k$  หมวดย่อย  $j$  จังหวัด  $i$  ภาค  $h$  ซึ่ง

$$w'_{hijklm} = \frac{N'_{hijklm}}{n'_{hijklm}}$$

$N'_{hijklm}$  คือ จำนวนสถานประกอบการทั้งสิ้น สำหรับสถานประกอบการที่มีจำนวนคนทำงาน 1 – 10 คน กิจกรรม  $m$  หมู่ย่อย  $l$  หมู่ใหญ่  $k$  หมวดย่อย  $j$  จังหวัด  $i$  ภาค  $h$

$n'_{hijklm}$  คือ จำนวนสถานประกอบการตัวอย่างที่เจงนับได้ทั้งสิ้น สำหรับสถานประกอบการที่มีจำนวนคนทำงาน 1 – 10 คน กิจกรรม  $m$  หมู่ย่อย  $l$  หมู่ใหญ่  $k$  หมวดย่อย  $j$  จังหวัด  $i$  ภาค  $h$

$A_h$  คือ จำนวนจังหวัดทั้งสิ้นในภาค  $h$  ซึ่ง  $\sum_{h=1}^6 A_h = 77$

## 2.2 การประมาณผลสำหรับสถานประกอบการที่มีจำนวนคนทำงาน 11 คนขึ้นไป

สูตรการประมาณค่ายอดรวมของลักษณะที่ต้องการศึกษา  $X$  สำหรับสถานประกอบการที่มีจำนวนคนทำงานตั้งแต่ 11 คนขึ้นไป ( $p = 3, 4, 5, \dots, 12$ ) กิจกรรม  $m$  หมู่ย่อย  $l$  หมู่ใหญ่  $k$  หมวดย่อย  $j$  จังหวัด  $i$  ภาค  $h$  คือ

$$\hat{X}_{hijklmp} = \sum_{i=1}^{A_h} \hat{X}_{hijklmp} \dots\dots\dots (2)$$

โดยที่

$\hat{X}_{hijklmp}$  คือ ค่าประมาณยอดรวมของลักษณะที่ต้องการศึกษา  $X$  สำหรับสถานประกอบการที่มีขนาดของสถานประกอบการ  $p$  กิจกรรม  $m$  หมู่ย่อย  $l$  หมู่ใหญ่  $k$  หมวดย่อย  $j$  จังหวัด  $i$  ภาค  $h$  ซึ่ง

$$\hat{X}_{hijklmp} = \frac{N_{hijklmp}}{N'_{hijklmp}} \sum_{q=1}^{n_{hijklmp}} X_{hijklmpq}$$

$X_{hijklmpq}$  คือ ค่าของลักษณะที่ต้องการศึกษา  $X$  ของสถานประกอบการตัวอย่าง  $q$  ขนาดของสถานประกอบการ  $p$  กิจกรรม  $m$  หมู่ย่อย  $l$  หมู่ใหญ่  $k$  หมวดย่อย  $j$  จังหวัด  $i$  ภาค  $h$

$N_{hijklmp}$  คือ จำนวนสถานประกอบการทั้งสิ้น สำหรับสถานประกอบการที่มีขนาดของสถานประกอบการ  $p$  กิจกรรม  $m$  หมู่ย่อย  $l$  หมู่ใหญ่  $k$  หมวดย่อย  $j$  จังหวัด  $i$  ภาค  $h$

$N'_{hijklmp}$  คือ จำนวนสถานประกอบการที่เจงนับได้ทั้งสิ้น สำหรับสถานประกอบการที่มีขนาดของสถานประกอบการ  $p$  กิจกรรม  $m$  หมู่ย่อย  $l$  หมู่ใหญ่  $k$  หมวดย่อย  $j$  จังหวัด  $i$  ภาค  $h$

## 2.3 การประมาณค่าสัมประสิทธิ์ความแปรผันของค่าประมาณยอดรวม

1. สูตรการประมาณค่าความแปรปรวนของค่าประมาณยอดรวมของลักษณะที่ต้องการศึกษา  $X$  สำหรับสถานประกอบการที่มีจำนวนคนทำงาน 1 – 10 คนขึ้นไป กิจกรรม  $m$  หมู่ย่อย  $l$  หมู่ใหญ่  $k$  หมวดย่อย  $j$  จังหวัด  $i$  ภาค  $h$  คือ

$$\hat{V}(\hat{X}'_{hijklm}) = N_{hijklm} (N_{hijklm} - n_{hijklm}) \frac{s_{hijklm}^2}{n_{hijklm}}$$

โดยที่

$$s_{hijklm}^2 = \frac{1}{n_{hijklm} - 1} \left[ \sum_{q=1}^{n_{hijklm}} x_{hijklmq}^2 - \frac{\left( \sum_{q=1}^{n_{hijklm}} x_{hijklmq} \right)^2}{n_{hijklm}} \right]$$

2. สูตรการประมาณค่าสัมประสิทธิ์ความแปรผันของค่าประมาณยอดรวมของลักษณะที่ต้องการศึกษา  $X$  สำหรับสถานประกอบการที่มีจำนวนคนทำงาน 1 – 10 คน กิจกรรม  $m$  หมู่ย่อย  $l$  หมู่ใหญ่  $k$  หมวดย่อย  $j$  ภาค  $h$  คือ

$$C.V. \cdot_{hijklm} = \frac{\sqrt{\sum_{i=1}^{A_h} \hat{V}(\hat{X}'_{hijklm})}}{\sum_{i=1}^{A_h} \hat{X}'_{hijklm}}$$

## 3. วิธีการเก็บรวบรวมข้อมูล

การเก็บรวบรวมข้อมูลใช้วิธีส่งเจ้าหน้าที่ซึ่งเป็นข้าราชการและลูกจ้างของสำนักงานสถิติแห่งชาติ ออกไปทำการสัมภาษณ์เจ้าของผู้ประกอบการ หรือผู้ที่ได้รับมอบหมายให้ตอบข้อมูลของสถานประกอบการ ธุรกิจซึ่งตกเป็นตัวอย่าง ในระหว่างเดือนพฤษภาคม – สิงหาคม 2555

## 4. ความคลาดเคลื่อนของข้อมูล

ข้อมูลที่น่าเสนอไว้ในรายงานฉบับนี้อาจจะมีความคลาดเคลื่อนอยู่บ้าง ความคลาดเคลื่อน ดังกล่าว เป็นความคลาดเคลื่อนจากการเลือกตัวอย่าง (Sampling error) และความคลาดเคลื่อนที่เกิดจากสาเหตุอื่น (Non-Sampling error) เช่น ผู้ตอบไม่ให้ข้อมูลตามความเป็นจริง ข้อมูลในแบบสอบถามไม่ครบถ้วน การลงรหัสผิดพลาดหรือการบันทึกข้อมูลผิดพลาด เป็นต้น อย่างไรก็ตาม สำนักงานสถิติแห่งชาติได้พยายามควบคุมให้ข้อมูลมีความคลาดเคลื่อนน้อยที่สุด จึงขอให้ผู้ใช้ข้อมูลใช้ข้อมูลด้วยความระมัดระวังตามสมควร

## 5. การปิดตัวเลข

ผลรวมของแต่ละจำนวนอาจไม่เท่ากับยอดรวม ทั้งนี้เนื่องจากการปิดเศษ

ตาราง 1 ค่า c.v. ของจำนวนคนทำงาน ลูกจ้าง ค่าตอบแทนแรงงาน รายได้จากการดำเนินงาน และค่าใช้จ่ายขั้นกลาง จำแนกตามประเภทธุรกิจ สำหรับขนาดของสถานประกอบการ 1 - 10 คน

TABLE 1 c.v. OF NUMBER OF PERSONS ENGAGED, EMPLOYEES, REMUNERATION, INCOME AND INTERMEDIATE CONSUMPTION BY CATEGORY OF BUSINESS INDUSTRY FOR ESTABLISHMENTS WITH 1 - 10 PERSONS ENGAGED

รหัส Code	ประเภทธุรกิจ	จำนวน คนทำงาน Number of persons engaged	ลูกจ้าง Employees		รายได้จากการ ดำเนินงาน Income	ค่าใช้จ่ายขั้นกลาง Intermediate consumption	Category of business industry
			จำนวน Number	ค่าตอบแทน แรงงาน Remuneration			
	<b>รวม</b>	<b>0.0119</b>	<b>0.0273</b>	<b>0.0307</b>	<b>0.0446</b>	<b>0.0517</b>	<b>Total</b>
45	การขายส่งและการขายปลีก การซ่อมยานยนต์ และจักรยานยนต์	0.0203	0.0434	0.0530	0.0628	0.0710	Wholesale and retail trade; repair of motor vehicles and motorcycles
<b>451</b>	<b>การขายยานยนต์</b>	<b>0.0497</b>	<b>0.1118</b>	<b>0.1120</b>	<b>0.1164</b>	<b>0.1240</b>	<b>Sale of motor vehicles</b>
4510	การขายยานยนต์	0.0497	0.1118	0.1120	0.1164	0.1240	Sale of motor vehicles
45101	การขายยานยนต์ใหม่ชนิดรถยนต์นั่งส่วนบุคคล รถกระบะ รถตู้ และรถขนาดเล็กที่คล้ายกัน	0.0659	0.0897	0.1154	**	**	Sale of new passenger motor vehicles, pick-up truck, van and similar light motor vehicles
45102	การขายยานยนต์ใหม่ชนิดรถบรรทุกและยานยนต์หนักอื่นๆ	0.1386	0.1968	0.1897	0.0060	0.0330	Sale of new trucks and other heavy motor vehicles
45103	การขายยานยนต์เก่าชนิดรถยนต์นั่งส่วนบุคคลรถกระบะ รถตู้ และรถขนาดเล็กที่คล้ายกัน	0.0560	0.1425	0.1477	0.1130	0.1148	Sale of used passenger motor vehicles, pick-up truck, van and similar light motor vehicles
45104	การขายยานยนต์เก่าชนิดรถบรรทุกและยานยนต์หนักอื่นๆ	0.0282	*	*	0.0297	0.0368	Sale of used trucks and other heavy motor vehicles
<b>452</b>	<b>การบำรุงรักษาและซ่อมยานยนต์</b>	<b>0.0341</b>	<b>0.0627</b>	<b>0.0802</b>	<b>0.1557</b>	<b>0.1917</b>	<b>Maintenance and repair of motor vehicles</b>
4520	การบำรุงรักษาและซ่อมยานยนต์	0.0341	0.0627	0.0802	0.1557	0.1917	Maintenance and repair of motor vehicles
45201	การบำรุงรักษาและซ่อมระบบเครื่องยนต์และชิ้นส่วนยานยนต์	0.0459	0.0847	0.1035	0.1791	0.2124	Maintenance and repair of motor vehicle engines and other parts
45202	การซ่อมตัวถัง ประตู หน้าต่าง และอื่นๆ ที่คล้ายกัน	0.0494	0.0994	0.1058	0.0788	0.0999	Repair of motor vehicle bodys, doors, windows and other similar services
45203	การบำรุงรักษายานยนต์ทั่วไป	0.0368	0.0713	0.0823	0.0688	0.0924	Car-washing, polishing and similar services
<b>453</b>	<b>การขายชิ้นส่วนและอุปกรณ์เสริมของยานยนต์</b>	<b>0.0352</b>	<b>0.0646</b>	<b>0.0754</b>	<b>0.1199</b>	<b>0.1254</b>	<b>Sale of motor vehicle parts and accessories</b>
4530	การขายชิ้นส่วนและอุปกรณ์เสริมของยานยนต์	0.0352	0.0646	0.0754	0.1199	0.1254	Sale of motor vehicle parts and accessories
45301	การขายส่งชิ้นส่วนและอุปกรณ์เสริมใหม่ของยานยนต์	0.0764	0.1463	0.1529	0.1015	0.0933	Wholesale of new motor vehicle parts and accessories
45302	การขายปลีกชิ้นส่วนและอุปกรณ์เสริมใหม่ของยานยนต์	0.0404	0.0731	0.0853	0.1360	0.1428	Retail of new motor vehicle parts and accessories
45303	การขายส่งและปลีกชิ้นส่วนและอุปกรณ์เสริมเก่าของยานยนต์	0.0761	0.1830	0.1941	0.1806	0.2065	Wholesale and retail of used motor vehicle parts and accessories
<b>454</b>	<b>การขาย การบำรุงรักษาและซ่อมจักรยานยนต์ ชิ้นส่วนและอุปกรณ์เสริมที่เกี่ยวข้อง</b>	<b>0.0287</b>	<b>0.0830</b>	<b>0.0830</b>	<b>0.0678</b>	<b>0.0766</b>	<b>Sale, maintenance and repair of motorcycles and related parts and accessories</b>
4540	การขาย การบำรุงรักษาและซ่อมจักรยานยนต์ ชิ้นส่วนและอุปกรณ์เสริมที่เกี่ยวข้อง	0.0287	0.0830	0.0830	0.0678	0.0766	Sale, maintenance and repair of motorcycles and related parts and accessories
45401	การขายจักรยานยนต์	0.0408	0.0574	0.0694	0.0975	0.1053	Sale of motorcycles



ตาราง 1 ค่า c.v. ของจำนวนคนทำงาน ลูกจ้าง ค่าตอบแทนแรงงาน รายได้จากการดำเนินงาน และค่าใช้จ่ายชั้นกลาง จำแนกตามประเภทธุรกิจ สำหรับขนาดของสถานประกอบการ 1 - 10 คน (ต่อ)

TABLE 1 c.v. OF NUMBER OF PERSONS ENGAGED, EMPLOYEES, REMUNERATION, INCOME AND INTERMEDIATE CONSUMPTION BY CATEGORY OF BUSINESS INDUSTRY FOR ESTABLISHMENTS WITH 1 - 10 PERSONS ENGAGED (Cont'd)

รหัส Code	ประเภทธุรกิจ	จำนวน คนทำงาน Number of persons engaged	ลูกจ้าง Employees		รายได้จากการ ดำเนินงาน Income	ค่าใช้จ่ายชั้นกลาง Intermediate consumption	Category of business industry
			จำนวน Number	ค่าตอบแทน แรงงาน Remuneration			
45402	การขายส่งชิ้นส่วนและอุปกรณ์เสริมใหม่ของจักรยานยนต์	0.0638	0.0964	0.1128	0.2928	**	Wholesale of new motorcycle parts and accessories
45403	การขายปลีกชิ้นส่วนและอุปกรณ์เสริมใหม่ของจักรยานยนต์	0.0330	0.0999	0.1101	0.1828	0.2029	Retail of new motorcycle parts and accessories
45404	การขายส่งและปลีกชิ้นส่วนและอุปกรณ์เสริมเก่าของจักรยานยนต์	0.0747	0.2008	0.1963	0.0651	0.0802	Wholesale and retail of used motorcycle parts and accessories
45405	การบำรุงรักษาและซ่อมจักรยานยนต์	0.0378	0.2093	0.2303	0.0744	0.0831	Maintenance and repair of motorcycles
<b>46</b>	<b>การขายส่ง (ยกเว้นยานยนต์และจักรยานยนต์)</b>	<b>0.0136</b>	<b>0.0277</b>	<b>0.0339</b>	<b>0.0637</b>	<b>0.0677</b>	<b>Wholesale trade (except of motor vehicles and motorcycles)</b>
<b>461</b>	<b>การขายส่งโดยได้รับค่าตอบแทนหรือตามสัญญาจ้าง</b>	<b>0.0712</b>	<b>0.1255</b>	<b>0.1849</b>	<b>0.1423</b>	<b>0.1530</b>	<b>Wholesale on a fee or contract basis</b>
4610	การขายส่งโดยได้รับค่าตอบแทนหรือตามสัญญาจ้าง	0.0712	0.1255	0.1849	0.1423	0.1530	Wholesale on a fee or contract basis
46101	การขายส่งวัตถุดิบทางการเกษตรและสัตว์มีชีวิต โดยได้รับค่าตอบแทนหรือตามสัญญาจ้าง	0.0597	0.1404	0.1803	0.1282	0.1442	Wholesale on a fee or contract basis of agricultural raw materials and live animals
46102	การขายส่งอาหาร เครื่องดื่ม และยาสูบ โดยได้รับค่าตอบแทนหรือตามสัญญาจ้าง	0.1704	**	0.2571	**	**	Wholesale on a fee or contract basis of food, beverages and tobacco
46103	การขายส่งสิ่งทอ เสื้อผ้า รองเท้า เครื่องหนัง และของใช้ในครัวเรือน โดยได้รับค่าตอบแทนหรือตามสัญญาจ้าง	0.0786	*	0.0168	0.0089	0.0079	Wholesale on a fee or contract basis of textiles, clothing, footwear, leather goods and household articles
46104	การขายส่งคอมพิวเตอร์และซอฟต์แวร์ อุปกรณ์อิเล็กทรอนิกส์ และโทรคมนาคม โดยได้รับค่าตอบแทนหรือตามสัญญาจ้าง	*	*	*	*	*	Wholesale on a fee or contract basis of computers and software, electronic and telecommunications equipment
46105	การขายส่งเครื่องจักรอุตสาหกรรม โดยได้รับค่าตอบแทนหรือตามสัญญาจ้าง	0.1695	**	**	**	**	Wholesale on a fee or contract basis of industrial machinery
46107	การขายส่งวัสดุก่อสร้าง เครื่องโลหะ และอุปกรณ์ระบบท่อ โดยได้รับค่าตอบแทนหรือตามสัญญาจ้าง	*	*	*	*	*	Wholesale on a fee or contract basis of construction materials, hardware, plumbing and heating equipment and supplies
46108	การขายส่งสินค้าเฉพาะอย่างอื่นๆ โดยได้รับค่าตอบแทนหรือตามสัญญาจ้าง	*	-	-	*	*	Wholesale on a fee or contract basis of other particular products
46109	การขายส่งสินค้าทั่วไป โดยได้รับค่าตอบแทนหรือตามสัญญาจ้าง	0.1672	0.2450	0.1188	0.2405	0.1629	Wholesale on a fee or contract basis of a variety of goods
<b>462</b>	<b>การขายส่งวัตถุดิบทางการเกษตรและสัตว์มีชีวิต</b>	<b>0.0237</b>	<b>0.0453</b>	<b>0.0758</b>	<b>0.1483</b>	<b>0.1538</b>	<b>Wholesale of agricultural raw materials and live animals</b>
4620	การขายส่งวัตถุดิบทางการเกษตรและสัตว์มีชีวิต	0.0237	0.0453	0.0758	0.1483	0.1538	Wholesale of agricultural raw materials and live animals
46201	การขายส่งข้าวเปลือกและธัญพืชอื่นๆ	0.0330	0.0587	0.0980	0.1897	0.1952	Wholesale of rice in the husk and other grains
46202	การขายส่งพืชน้ำมันที่ใช้ในการผลิตน้ำมันพืช	0.1287	0.2935	**	0.2569	0.2750	Wholesale of oil seeds and oleaginous fruits
46203	การขายส่งยาสูบที่ยังไม่เป็นผลิตภัณฑ์สำเร็จรูป	0.1001	**	0.1639	0.1092	0.0818	Wholesale of unmanufactured tobacco

ตาราง 1 ค่า c.v. ของจำนวนคนทำงาน ลูกจ้าง ค่าตอบแทนแรงงาน รายได้จากการดำเนินงาน และค่าใช้จ่ายชั้นกลาง จำแนกตามประเภทธุรกิจ สำหรับขนาดของสถานประกอบการ 1 - 10 คน (ต่อ)

TABLE 1 c.v. OF NUMBER OF PERSONS ENGAGED, EMPLOYEES, REMUNERATION, INCOME AND INTERMEDIATE CONSUMPTION BY CATEGORY OF BUSINESS INDUSTRY FOR ESTABLISHMENTS WITH 1 - 10 PERSONS ENGAGED (Cont'd)

รหัส Code	ประเภทธุรกิจ	จำนวน	ลูกจ้าง Employees		รายได้จากการ	ค่าใช้จ่ายชั้นกลาง	Category of business industry
		คนทำงาน Number of persons engaged	จำนวน Number	ค่าตอบแทน แรงงาน Remuneration	ดำเนินงาน Income	Intermediate consumption	
46204	การขายส่งสัตว์มีชีวิต	0.0509	0.2132	0.2157	0.1174	0.1292	Wholesale of live animals
46205	การขายส่งดอกไม้ ต้นไม้ และเมล็ดพันธุ์พืช	0.0702	0.1724	0.1994	0.2045	0.2240	Wholesale of flowers, plants and seeds
46206	การขายส่งอาหารปศุสัตว์	0.0507	0.0443	0.0536	0.1596	0.1939	Wholesale of animal feeds
46209	การขายส่งวัตถุดิบอื่นๆ ทางการเกษตร	0.0689	0.1211	0.1902	0.2530	0.2816	Wholesale of other agricultural raw materials
<b>463</b>	<b>การขายส่งอาหาร เครื่องดื่ม และยาสูบ</b>	<b>0.0257</b>	<b>0.0592</b>	<b>0.0800</b>	<b>0.0956</b>	<b>0.0995</b>	<b>Wholesale of food, beverages and tobacco</b>
4631	การขายส่งอาหาร	0.0292	0.0696	0.0971	0.1179	0.1223	Wholesale of food
46311	การขายส่งเนื้อสัตว์และผลิตภัณฑ์เนื้อสัตว์	0.0539	0.1257	0.1516	0.0983	0.1220	Wholesale of meat and meat products
46312	การขายส่งปลาและผลิตภัณฑ์สัตว์น้ำ	0.0436	0.1464	0.1419	0.1628	0.1908	Wholesale of fish and fish products
46313	การขายส่งผักและผลไม้	0.0464	0.1099	0.1732	0.1753	0.1891	Wholesale of fruits and vegetables
46314	การขายส่งผลิตภัณฑ์นม	0.0535	0.0941	0.1466	0.1640	0.1634	Wholesale of dairy products
46315	การขายส่งข้าวและผลิตภัณฑ์ที่ได้จากโรงสีข้าว	0.0539	0.1315	0.1353	0.2116	0.2553	Wholesale of rice and rice milling products
46316	การขายส่งผลิตภัณฑ์ขนมอบ ไข่ น้ำมันและไขมันที่ใช้ในการบริโภค	0.0508	0.1213	0.1622	0.2064	0.2170	Wholesale of bakery products, eggs and edible oils and fats of animal or vegetable origin
46317	การขายส่งน้ำตาล ช็อกโกแลต ลูกกวาด และขนมที่ทำจากน้ำตาล	0.1535	**	**	**	**	Wholesale of sugar, chocolate, candy and sugar confectionery
46318	การขายส่งกาแฟ ชา โกโก้	0.0641	0.1231	0.2146	0.1143	0.1274	Wholesale of coffee, tea and cocoa
46319	การขายส่งผลิตภัณฑ์อาหารอื่นๆ	0.0580	0.1598	0.1729	**	**	Wholesale of other food products
4632	การขายส่งเครื่องดื่มและยาสูบ	0.0400	0.0815	0.0923	0.1394	0.1512	Wholesale of beverages and tobacco
46321	การขายส่งเครื่องดื่มที่มีแอลกอฮอล์	0.0466	0.0924	0.0927	0.1525	0.1652	Wholesale of alcohol beverages
46322	การขายส่งเครื่องดื่มที่ไม่มีแอลกอฮอล์	0.0693	0.1503	0.1938	**	**	Wholesale of non-alcohol beverages
46323	การขายส่งผลิตภัณฑ์ยาสูบ	0.1466	0.2935	0.2846	0.0932	0.0955	Wholesale of tobacco
<b>464</b>	<b>การขายส่งของใช้ในครัวเรือน</b>	<b>0.0420</b>	<b>0.0902</b>	<b>0.0919</b>	<b>0.0906</b>	<b>0.1025</b>	<b>Wholesale of household goods</b>
4641	การขายส่งสิ่งทอ เสื้อผ้า และรองเท้า	0.0439	0.1041	0.1060	0.1473	0.1744	Wholesale of textiles, clothing and footwear
46411	การขายส่งด้ายและผ้า	0.0635	0.1282	0.1155	0.1587	0.1780	Wholesale of yarn and fabrics
46412	การขายส่งของใช้ในครัวเรือนที่ทำจากสิ่งทอ	0.0479	**	**	0.1307	0.1464	Wholesale of household goods of textile
46413	การขายส่งอุปกรณ์ตัดเย็บ	0.0744	*	0.0658	0.1293	0.0672	Wholesale of haberdashery
46414	การขายส่งเสื้อผ้า	0.0918	0.2147	0.2182	0.2809	**	Wholesale of clothing
46415	การขายส่งรองเท้า	0.0729	0.1744	0.2117	0.0683	0.0440	Wholesale of footwear

ตาราง 1 ค่า c.v. ของจำนวนคนทำงาน ลูกจ้าง ค่าตอบแทนแรงงาน รายได้จากการดำเนินงาน และค่าใช้จ่ายชั้นกลาง จำแนกตามประเภทธุรกิจ สำหรับขนาดของสถานประกอบการ 1 - 10 คน (ต่อ)

TABLE 1 c.v. OF NUMBER OF PERSONS ENGAGED, EMPLOYEES, REMUNERATION, INCOME AND INTERMEDIATE CONSUMPTION BY CATEGORY OF BUSINESS INDUSTRY FOR ESTABLISHMENTS WITH 1 - 10 PERSONS ENGAGED (Cont'd)

รหัส Code	ประเภทธุรกิจ	จำนวน คนทำงาน Number of persons engaged	ลูกจ้าง Employees		รายได้จากการ ดำเนินงาน Income	ค่าใช้จ่ายชั้นกลาง Intermediate consumption	Category of business industry
			จำนวน Number	ค่าตอบแทน แรงงาน Remuneration			
4642	การขายส่งเครื่องใช้ไฟฟ้าและอิเล็กทรอนิกส์ชนิดใช้ในครัวเรือน	0.0669	0.1288	0.1231	0.0448	0.0488	Wholesale of electric household appliances and consumer electronics
46421	การขายส่งเครื่องใช้ไฟฟ้าและอิเล็กทรอนิกส์ ชนิดใช้ในครัวเรือน (ยกเว้นอุปกรณ์ไฟฟ้าสำหรับให้แสงสว่าง)	0.0693	0.1344	0.1436	0.0561	0.0613	Wholesale of electric household appliances and consumer electronics (except lighting equipment)
46422	การขายส่งอุปกรณ์ไฟฟ้าสำหรับให้แสงสว่าง	0.2040	**	0.2312	0.0233	0.0023	Wholesale of lighting equipment
4643	การขายส่งสินค้าวัฒนธรรมและนันทนาการ	0.0455	0.1377	0.1540	0.0506	0.0521	Wholesale of cultural and recreation goods
46431	การขายส่งหนังสือ หนังสือพิมพ์ และเครื่องเขียน	0.1327	**	**	0.0418	0.0540	Wholesale of books, newspapers and stationery
46432	การขายส่งสื่อบันทึกภาพและเสียงที่บันทึกข้อมูลแล้ว	*	*	*	*	*	Wholesale of recorded visual and audio media
46433	การขายส่งเครื่องกีฬา	0.0907	0.1844	0.1978	0.1943	0.2035	Wholesale of sports goods
46434	การขายส่งเกมและของเล่น	0.2130	**	**	0.1592	0.0576	Wholesale of games and toys
46439	การขายส่งสินค้าอื่นๆ ด้านวัฒนธรรมและนันทนาการ	0.0502	0.1737	0.1833	0.1558	0.1772	Wholesale of other cultural and recreation goods
4644	การขายส่งสินค้าทางเภสัชกรรมและทางการแพทย์ เครื่องหอม และเครื่องประทินโฉม	0.1140	0.1490	0.1944	0.1592	0.1061	Wholesale of pharmaceutical and medical goods, perfumeries and toilet preparations
46441	การขายส่งสินค้าทางเภสัชกรรมและทางการแพทย์	0.1433	0.1606	0.2121	0.1811	0.1196	Wholesale of pharmaceutical and medical goods
46442	การขายส่งเครื่องหอม	0.1768	**	**	**	**	Wholesale of perfumeries
46443	การขายส่งเครื่องสำอางและเครื่องประทินโฉม	0.2016	**	**	0.1758	0.1577	Wholesale of cosmetics and toilet preparations
4649	การขายส่งของใช้ในครัวเรือนอื่นๆ	0.0883	0.1989	0.2028	0.1854	0.2051	Wholesale of other household goods
46491	การขายส่งอุปกรณ์ถ่ายภาพและทัศนศาสตร์	*	-	-	*	*	Wholesale of photographic and optical goods
46492	การขายส่งนาฬิกา เครื่องประดับเพชรพลอย	**	**	**	**	**	Wholesale of watches, clocks and jewellery
46493	การขายส่งเครื่องหนังและเครื่องใช้สำหรับการเดินทาง	*	*	*	*	*	Wholesale of leather goods and travel accessories
46494	การขายส่งเฟอร์นิเจอร์ชนิดใช้ในครัวเรือน	0.1094	0.2346	0.2222	0.2006	0.2222	Wholesale of household furniture
46495	การขายส่งเครื่องดินเผา เครื่องแก้ว และเครื่องครัว	0.0948	**	**	0.2942	**	Wholesale of chinaware, glassware and kitchenware
46499	การขายส่งของใช้ในครัวเรือนอื่นๆ ซึ่งมีได้จัดประเภทไว้ในที่อื่น	0.0933	0.2047	0.2313	0.2993	**	Wholesale of other household goods, n.e.c
<b>465</b>	<b>การขายส่งเครื่องจักร อุปกรณ์ และเครื่องมือเครื่องใช้</b>	<b>0.0321</b>	<b>0.0609</b>	<b>0.0766</b>	<b>0.1308</b>	<b>0.1357</b>	<b>Wholesale of machinery, equipment and supplies</b>
4651	การขายส่งคอมพิวเตอร์ อุปกรณ์ต่อพ่วง และซอฟต์แวร์	0.1594	0.1976	0.2155	**	**	Wholesale of computers, computer peripheral equipment and software
46510	การขายส่งคอมพิวเตอร์ อุปกรณ์ต่อพ่วง และซอฟต์แวร์	0.1594	0.1976	0.2155	**	**	Wholesale of computers, computer peripheral equipment and software
4652	การขายส่งอุปกรณ์และชิ้นส่วนทางอิเล็กทรอนิกส์และโทรคมนาคม	0.1663	0.2758	0.2687	0.0911	0.0743	Wholesale of electronic and telecommunications equipment and parts
46521	การขายส่งอุปกรณ์และชิ้นส่วนอิเล็กทรอนิกส์	0.2103	**	0.2920	0.1816	0.1825	Wholesale of electronic equipment and parts

ตาราง 1 ค่า c.v. ของจำนวนคนทำงาน ลูกจ้าง ค่าตอบแทนแรงงาน รายได้จากการดำเนินงาน และค่าใช้จ่ายขั้นกลาง จำแนกตามประเภทธุรกิจ สำหรับขนาดของสถานประกอบการ 1 - 10 คน (ต่อ)

TABLE 1 c.v. OF NUMBER OF PERSONS ENGAGED, EMPLOYEES, REMUNERATION, INCOME AND INTERMEDIATE CONSUMPTION BY CATEGORY OF BUSINESS INDUSTRY FOR ESTABLISHMENTS WITH 1 - 10 PERSONS ENGAGED (Cont'd)

รหัส Code	ประเภทธุรกิจ	จำนวน	ลูกจ้าง Employees		รายได้จากการ	ค่าใช้จ่ายขั้นกลาง	Category of business industry
		คนทำงาน Number of persons engaged	จำนวน Number	ค่าตอบแทน แรงงาน Remuneration	ดำเนินงาน Income	Intermediate consumption	
46522	การขายส่งโทรศัพท์และอุปกรณ์โทรคมนาคม	0.2702	**	**	0.0803	0.0410	Wholesale of telephone and telecommunications equipment
4653	การขายส่งเครื่องจักร อุปกรณ์ และเครื่องใช้ทางการเกษตร	0.0388	0.0835	0.0868	0.1615	0.1689	Wholesale of agricultural machinery, equipment and supplies
46530	การขายส่งเครื่องจักร อุปกรณ์ และเครื่องใช้ทางการเกษตร	0.0388	0.0835	0.0868	0.1615	0.1689	Wholesale of agricultural machinery, equipment and supplies
4659	การขายส่งเครื่องจักรและอุปกรณ์อื่นๆ	0.0642	0.0978	0.1484	0.1261	0.1466	Wholesale of other machinery and equipment
46591	การขายส่งอุปกรณ์การขนส่ง (ยกเว้น ยานยนต์ จักรยานยนต์ และรถจักรยาน)	*	-	-	*	*	Wholesale of transport equipment (except motor vehicles, motorcycles and bicycles)
46592	การขายส่งเครื่องจักรและอุปกรณ์งานวิศวกรรมโยธา งานเหมืองแร่และงานก่อสร้าง	0.0777	0.1344	0.1561	0.2136	0.2347	Wholesale of civil engineering, mining and construction machinery
46593	การขายส่งเครื่องจักรและอุปกรณ์ชนิดใช้ในงานอุตสาหกรรม	0.0811	0.1257	0.2492	0.1298	0.1556	Wholesale of industrial machinery and equipment
46594	การขายส่งเครื่องจักร อุปกรณ์ และเฟอร์นิเจอร์ชนิดใช้ในสำนักงาน	0.0608	0.1030	0.1348	0.0609	0.0666	Wholesale of office machinery, equipment and furniture
46599	การขายส่งเครื่องจักรและอุปกรณ์อื่นๆ ซึ่งมีได้จัดประเภทไว้ในที่อื่น	0.1178	0.1731	0.2359	0.2948	**	Wholesale of other machinery and equipment, n.e.c
<b>466</b>	<b>การขายส่งสินค้าเฉพาะประเภทอื่นๆ</b>	<b>0.0292</b>	<b>0.0598</b>	<b>0.0618</b>	<b>0.1211</b>	<b>0.1373</b>	<b>Other specialized wholesale</b>
4661	การขายส่งเชื้อเพลิงแข็ง เชื้อเพลิงเหลว และเชื้อเพลิงก๊าซ รวมถึงผลิตภัณฑ์ที่เกี่ยวข้อง	0.0522	0.1146	0.2017	**	**	Wholesale of solid, liquid and gaseous fuels and related products
46611	การขายส่งเชื้อเพลิงแข็ง	0.0578	0.1673	0.1696	0.1092	0.1176	Wholesale of solid fuels
46612	การขายส่งเชื้อเพลิงเหลว	*	0.0912	0.1101	**	**	Wholesale of liquid fuels
46613	การขายส่งเชื้อเพลิงก๊าซ	0.0730	0.1423	0.2348	**	**	Wholesale of gaseous fuels
46614	การขายส่งผลิตภัณฑ์ที่ได้จากการกลั่นปิโตรเลียม	*	0.1083	0.0981	0.0357	0.0338	Wholesale of refined petroleum products
4662	การขายส่งโลหะและสินแร่โลหะ	0.1104	0.1525	0.1337	0.2313	0.2204	Wholesale of metals and metal ores
46621	การขายส่งสินแร่เหล็กและโลหะที่ไม่ใช่เหล็ก	*	*	*	*	*	Wholesale of ferrous and non-ferrous metal ores
46622	การขายส่งเหล็ก เหล็กกล้า และโลหะที่ไม่ใช่เหล็กขั้นมูลฐาน	0.1168	0.1648	0.1472	0.2353	0.2244	Wholesale of iron, steel and non-ferrous metal in primary forms
4663	การขายส่งวัสดุก่อสร้าง เครื่องโลหะ เครื่องอุปกรณ์และวัสดุสำหรับระบบท่อและระบบทำความร้อน	0.0339	0.0588	0.0666	0.1206	0.1301	Wholesale of construction materials, hardware, plumbing and heating equipment and supplies
46631	การขายส่งอิฐ หิน ปูน หินทราย และผลิตภัณฑ์คอนกรีต	0.0639	0.0981	0.1110	0.2647	0.2453	Wholesale of bricks, stone, cement, sand and concrete products
46632	การขายส่งไม้และผลิตภัณฑ์จากไม้แปรรูปขั้นต้น	0.0507	0.0955	0.1059	0.1323	0.1560	Wholesale of wood in the rough and products of primary processing of wood
46633	การขายส่งสี น้ำมันชักเงา และแล็กเกอร์	*	0.1531	0.1099	**	**	Wholesale of paints, varnishes and lacquers
46634	การขายส่งอุปกรณ์ระบบท่อและเครื่องสุขภัณฑ์	0.0429	0.0566	0.0181	*	0.0088	Wholesale of plumbing and heating equipment and supplies and sanitary equipment

ตาราง 1 ค่า c.v. ของจำนวนคนทำงาน ลูกจ้าง ค่าตอบแทนแรงงาน รายได้จากการดำเนินงาน และค่าใช้จ่ายชั้นกลาง จำแนกตามประเภทธุรกิจ สำหรับขนาดของสถานประกอบการ 1 - 10 คน (ต่อ)

TABLE 1 c.v. OF NUMBER OF PERSONS ENGAGED, EMPLOYEES, REMUNERATION, INCOME AND INTERMEDIATE CONSUMPTION BY CATEGORY OF BUSINESS INDUSTRY FOR ESTABLISHMENTS WITH 1 - 10 PERSONS ENGAGED (Cont'd)

รหัส Code	ประเภทธุรกิจ	จำนวน คนทำงาน Number of persons engaged	ลูกจ้าง Employees		รายได้จากการ ดำเนินงาน Income	ค่าใช้จ่ายชั้นกลาง Intermediate consumption	Category of business industry
			จำนวน Number	ค่าตอบแทน แรงงาน Remuneration			
46639	การขายส่งวัสดุก่อสร้างอื่นๆ	0.0621	0.1105	0.1487	0.2469	0.2818	Wholesale of other construction materials
46669	การขายส่งของเสียและเศษวัสดุ และผลิตภัณฑ์อื่นๆ ซึ่งมิได้จัดประเภทไว้ในที่อื่น	0.0415	0.0997	0.1044	0.1071	0.1287	Wholesale of waste and scrap and other products, n.e.c.
46691	การขายส่งเคมีภัณฑ์ทางอุตสาหกรรม	0.0318	0.0558	0.0541	0.0606	0.0764	Wholesale of industrial chemicals
46692	การขายส่งปุ๋ยและเคมีภัณฑ์ทางการเกษตร	0.0539	0.1321	0.2219	**	**	Wholesale of fertilizers and agrochemical products
46693	การขายส่งยางพาราและพลาสติกขั้นต้น	0.0531	0.1171	0.1107	**	**	Wholesale of rubber and plastic materials in primary forms
46694	การขายส่งบรรจุภัณฑ์ชนิดใช้ในทางอุตสาหกรรม	0.0473	0.2077	**	0.2435	**	Wholesale of industrial or commercial containers
46695	การขายส่งของเสียและเศษวัสดุที่สามารถนำกลับมาใช้ใหม่	0.0470	0.1157	0.1267	0.1114	0.1218	Wholesale of waste and scrap and materials for recycling
46699	การขายส่งผลิตภัณฑ์อื่นๆ ซึ่งมิได้จัดประเภทไว้ในที่อื่น	0.1174	0.2349	0.2136	0.1108	0.1116	Wholesale of other products, n.e.c.
<b>469</b>	<b>การขายส่งสินค้าทั่วไป</b>	<b>0.0493</b>	<b>0.0933</b>	<b>0.1208</b>	<b>0.1721</b>	<b>0.1871</b>	<b>Non-specialized wholesale trade</b>
4690	การขายส่งสินค้าทั่วไป	0.0493	0.0933	0.1208	0.1721	0.1871	Non-specialized wholesale trade
46900	การขายส่งสินค้าทั่วไป	0.0493	0.0933	0.1208	0.1721	0.1871	Non-specialized wholesale trade
<b>47</b>	<b>การขายปลีก (ยกเว้นยานยนต์และจักรยานยนต์)</b>	<b>0.0188</b>	<b>0.0531</b>	<b>0.0557</b>	<b>0.0622</b>	<b>0.0734</b>	<b>Retail trade (except of motor vehicles and motorcycles)</b>
<b>471</b>	<b>ร้านขายปลีกสินค้าทั่วไป</b>	<b>0.0327</b>	<b>0.1443</b>	<b>0.1608</b>	<b>0.1448</b>	<b>0.1799</b>	<b>Retail sale in non-specialized stores</b>
4711	ร้านขายปลีกอาหาร เครื่องดื่ม หรือยาสูบ เป็นสินค้าหลัก	0.0395	0.1665	0.1848	0.1694	0.2109	Retail sale in non-specialized stores with food, beverages or tobacco predominating
47111	ซูเปอร์มาร์เก็ต	0.1185	0.2431	**	**	**	Supermarkets
47112	ดิสเคาท์สโตร์/ซูเปอร์เซ็นเตอร์/ไฮเปอร์มาร์เก็ต	*	*	*	*	*	Discount stores/Supercenters/Hypermarkets
47113	ร้านสะดวกซื้อ/มินิมาร์ท	0.0666	0.1130	0.1295	0.1311	0.1443	Convenience stores/Minimarts
47114	ร้านขายของชำ	0.0412	0.1982	0.2376	0.1934	0.2425	Grocery stores
4719	ร้านขายปลีกสินค้าทั่วไปอื่นๆ	0.0525	0.2566	**	0.2688	**	Other retail sale in non-specialized stores
47190	ร้านขายปลีกสินค้าทั่วไปอื่นๆ	0.0525	0.2566	**	0.2688	**	Other retail sale in non-specialized stores
<b>472</b>	<b>ร้านขายปลีกอาหาร เครื่องดื่ม และยาสูบ</b>	<b>0.0212</b>	<b>0.0762</b>	<b>0.0880</b>	<b>0.0799</b>	<b>0.0962</b>	<b>Retail sale of food, beverages and tobacco in specialized stores</b>
4721	ร้านขายปลีกอาหาร	0.0239	0.0847	0.0906	0.0690	0.0828	Retail sale of food in specialized stores
47211	ร้านขายปลีกเนื้อสัตว์และผลิตภัณฑ์เนื้อสัตว์	0.0491	0.1736	0.2362	0.0838	0.0840	Retail sale of meat and meat products in specialized stores
47212	ร้านขายปลีกปลาและผลิตภัณฑ์สัตว์น้ำ	0.0493	0.1905	0.2316	0.2146	0.2191	Retail sale of fish and fish products in specialized stores
47213	ร้านขายปลีกผักและผลไม้	0.0578	0.2842	**	0.1301	0.1631	Retail sale of fruit and vegetables in specialized stores
47214	ร้านขายปลีกข้าว	0.0492	0.1774	0.1563	0.1816	0.2176	Retail sale of rice in specialized stores

ตาราง 1 ค่า c.v. ของจำนวนคนทำงาน ลูกจ้าง ค่าตอบแทนแรงงาน รายได้จากการดำเนินงาน และค่าใช้จ่ายชั้นกลาง จำแนกตามประเภทธุรกิจ สำหรับขนาดของสถานประกอบการ 1 - 10 คน (ต่อ)

TABLE 1 c.v. OF NUMBER OF PERSONS ENGAGED, EMPLOYEES, REMUNERATION, INCOME AND INTERMEDIATE CONSUMPTION BY CATEGORY OF BUSINESS INDUSTRY FOR ESTABLISHMENTS WITH 1 - 10 PERSONS ENGAGED (Cont'd)

รหัส Code	ประเภทธุรกิจ	จำนวน คนทำงาน Number of persons engaged	ลูกจ้าง Employees		รายได้จากการ ดำเนินงาน Income	ค่าใช้จ่ายชั้นกลาง Intermediate consumption	Category of business industry
			จำนวน Number	ค่าตอบแทน แรงงาน Remuneration			
47215	ร้านขายปลีกผลิตภัณฑ์ขนมอบ	0.0515	0.1349	0.1517	0.2027	0.2332	Retail sale of bakery products in specialized stores
47219	ร้านขายปลีกอาหารอื่นๆ	0.0567	0.1917	0.1883	0.0875	0.1020	Retail sale of other food products in specialized stores
4722	ร้านขายปลีกเครื่องดื่ม	0.0400	0.1654	0.2610	0.2845	**	Retail sale of beverages in specialized stores
47221	ร้านขายปลีกเครื่องดื่มที่มีแอลกอฮอล์	0.0616	0.2497	**	**	**	Retail sale of alcohol beverages in specialized stores
47222	ร้านขายปลีกเครื่องดื่มที่ไม่มีแอลกอฮอล์	0.0485	0.2021	0.1991	0.1027	0.1182	Retail sale of non-alcohol beverages in specialized stores
4723	ร้านขายปลีกผลิตภัณฑ์ยาสูบ	0.0776	0.1925	0.0806	0.0089	0.0075	Retail sale of tobacco products in specialized stores
47230	ร้านขายปลีกผลิตภัณฑ์ยาสูบ	0.0776	0.1925	0.0806	0.0089	0.0075	Retail sale of tobacco products in specialized stores
<b>473</b>	<b>ร้านขายปลีกเชื้อเพลิงยานยนต์</b>	<b>0.0446</b>	<b>0.0948</b>	<b>0.1056</b>	<b>0.1332</b>	<b>0.1393</b>	<b>Retail sale of automotive fuel in specialized stores</b>
4730	ร้านขายปลีกเชื้อเพลิงยานยนต์	0.0446	0.0948	0.1056	0.1332	0.1393	Retail sale of automotive fuel in specialized stores
47300	ร้านขายปลีกเชื้อเพลิงยานยนต์	0.0446	0.0948	0.1056	0.1332	0.1393	Retail sale of automotive fuel in specialized stores
<b>474</b>	<b>ร้านขายปลีกอุปกรณ์สารสนเทศและอุปกรณ์สื่อสารโทรคมนาคม</b>	<b>0.0308</b>	<b>0.0673</b>	<b>0.0853</b>	<b>0.0862</b>	<b>0.0916</b>	<b>Retail sale of information and communications equipment in specialized stores</b>
4741	ร้านขายปลีกคอมพิวเตอร์ อุปกรณ์ต่อพ่วง ซอฟต์แวร์ และอุปกรณ์สื่อสารโทรคมนาคม	0.0327	0.0725	0.0916	0.0907	0.0958	Retail sale of computers, peripheral units, software and telecommunications equipment in specialized stores
47411	ร้านขายปลีกคอมพิวเตอร์และอุปกรณ์ต่อพ่วง	0.0503	0.0713	0.0956	0.1349	0.1408	Retail sale of computers and peripheral units in specialized stores
47412	ร้านขายปลีกเครื่องเล่นวีดิโอเกมและซอฟต์แวร์สำเร็จรูป	0.2458	**	**	**	0.1676	Retail sale of video game consoles and software in specialized stores
47413	ร้านขายปลีกอุปกรณ์สื่อสารโทรคมนาคม	0.0426	0.1301	0.1680	0.0986	0.0948	Retail sale of telecommunications equipment in specialized stores
4742	ร้านขายปลีกอุปกรณ์ภาพและเสียง	0.0700	0.1454	0.1754	0.2202	0.2709	Retail sale of audio and video equipment in specialized stores
47420	ร้านขายปลีกอุปกรณ์ภาพและเสียง	0.0700	0.1454	0.1754	0.2202	0.2709	Retail sale of audio and video equipment in specialized stores
<b>475</b>	<b>ร้านขายปลีกอุปกรณ์อื่นๆ ชนิดใช้ในครัวเรือน</b>	<b>0.0195</b>	<b>0.0385</b>	<b>0.0426</b>	<b>0.0752</b>	<b>0.0886</b>	<b>Retail sale of other household equipment in specialized stores</b>
4751	ร้านขายปลีกสิ่งทอ	0.0448	0.1236	0.1346	0.1167	0.1387	Retail sale of textiles in specialized stores
47511	ร้านขายปลีกผ้า	0.0655	0.1608	0.1772	0.1493	0.1740	Retail sale of fabrics in specialized stores
47512	ร้านขายปลีกของใช้ในครัวเรือนที่ทำจากผ้า	0.0502	0.1647	0.1885	0.2629	**	Retail sale of household articles of textiles in specialized stores
47513	ร้านขายปลีกอุปกรณ์ตัดเย็บ	0.0443	0.1736	0.1875	0.0901	0.1038	Retail sale of haberdashery in specialized stores
4752	ร้านขายปลีกเครื่องโลหะ สี และกระจก	0.0336	0.0578	0.0557	0.0903	0.0987	Retail sale of hardware, paints and glass in specialized stores
47521	ร้านขายปลีกเครื่องโลหะ	0.0560	0.1100	0.1181	0.0777	0.0927	Retail sale of hardware in specialized stores
47522	ร้านขายปลีกสี น้ำมันชักเงา และแล็กเกอร์	0.0488	0.1295	0.1656	0.1685	0.1816	Retail sale of paints, varnishes and lacquers in specialized stores
47523	ร้านขายปลีกอุปกรณ์ระบบท่อและเครื่องสุขภัณฑ์	0.0601	0.1181	0.1537	0.1803	0.1961	Retail sale of plumbing, heating and sanitary equipment and supplies in specialized stores

ตาราง 1 ค่า c.v. ของจำนวนคนทำงาน ลูกจ้าง ค่าตอบแทนแรงงาน รายได้จากการดำเนินงาน และค่าใช้จ่ายชั้นกลาง จำแนกตามประเภทธุรกิจ สำหรับขนาดของสถานประกอบการ 1 - 10 คน (ต่อ)

TABLE 1 c.v. OF NUMBER OF PERSONS ENGAGED, EMPLOYEES, REMUNERATION, INCOME AND INTERMEDIATE CONSUMPTION BY CATEGORY OF BUSINESS INDUSTRY FOR ESTABLISHMENTS WITH 1 - 10 PERSONS ENGAGED (Cont'd)

รหัส Code	ประเภทธุรกิจ	จำนวน คนทำงาน Number of persons engaged	ลูกจ้าง Employees		รายได้จากการ ดำเนินงาน Income	ค่าใช้จ่ายชั้นกลาง Intermediate consumption	Category of business industry
			จำนวน Number	ค่าตอบแทน แรงงาน Remuneration			
47524	ร้านขายปลีกวัสดุก่อสร้างอื่นๆ	0.0359	0.0611	0.0642	0.0954	0.0924	Retail sale of other construction materials in specialized stores
47525	ร้านขายปลีกวัสดุก่อสร้างหลายชนิด รวมถึงวัสดุอุปกรณ์ และเครื่องมือชนิดนำไปใช้ทำงานได้ด้วยตัวเอง	0.0687	0.1173	0.1111	0.1732	0.1915	Retail sale of a variety of construction materials including do-it-yourself material and equipment in specialized stores
4753	ร้านขายปลีกพรม สิ่งปูพื้น วัสดุปิดผนังและปูพื้น	0.0731	0.1633	0.2253	0.1009	0.1118	Retail sale of carpets, rugs, wall and floor coverings in specialized stores
47530	ร้านขายปลีกพรม สิ่งปูพื้น วัสดุปิดผนังและปูพื้น	0.0731	0.1633	0.2253	0.1009	0.1118	Retail sale of carpets, rugs, wall and floor coverings in specialized stores
4759	ร้านขายปลีกเครื่องใช้ไฟฟ้า เฟอร์นิเจอร์ อุปกรณ์ไฟฟ้าสำหรับให้ แสงสว่างและของใช้อื่นๆ ในครัวเรือน	0.0265	0.0562	0.0664	0.1214	0.1452	Retail sale of electrical household appliances, furniture, lighting equipment and other household articles in specialized stores
47591	ร้านขายปลีกเฟอร์นิเจอร์ชนิดใช้ในครัวเรือน	0.0509	0.0985	0.1168	0.1127	0.1225	Retail sale of household furniture in specialized stores
47592	ร้านขายปลีกเครื่องดินเผา เครื่องแก้ว และเครื่องครัว	0.0860	0.2503	0.2528	0.0925	0.1072	Retail sale of chinaware, glassware and kitchenware in specialized stores
47593	ร้านขายปลีกอุปกรณ์ไฟฟ้าสำหรับให้แสงสว่าง	0.0582	0.1751	0.1736	0.1870	0.2081	Retail sale of lighting equipment in specialized stores
47594	ร้านขายปลีกเครื่องดนตรีและอุปกรณ์ที่เกี่ยวข้อง	0.0773	0.2364	0.2862	0.1248	0.1288	Retail sale of musical instruments and related equipment in specialized stores
47595	ร้านขายปลีกเครื่องใช้ไฟฟ้าชนิดใช้ในครัวเรือน	0.0412	0.0758	0.0938	0.1642	0.1945	Retail sale of electrical household appliances in specialized stores
47599	ร้านขายปลีกของใช้อื่นๆ ในครัวเรือน ซึ่งมีได้จัดประเภทไว้ในที่อื่น	0.0736	0.2580	0.2702	**	**	Retail sale of other household articles, n.e.c. in specialized stores
<b>476</b>	<b>ร้านขายปลีกสินค้าวัฒนธรรมและนันทนาการ</b>	<b>0.0386</b>	<b>0.1107</b>	<b>0.1036</b>	<b>0.0942</b>	<b>0.1165</b>	<b>Retail sale of cultural and recreation goods in specialized stores</b>
4761	ร้านขายปลีกหนังสือ หนังสือพิมพ์ และเครื่องเขียน	0.0394	0.0985	0.1091	0.1544	0.1922	Retail sale of books, newspapers and stationery in specialized stores
47611	ร้านขายปลีกหนังสือ หนังสือพิมพ์ วารสาร และนิตยสาร	0.0718	0.1723	0.1865	0.1404	0.1634	Retail sale of books, newspapers, periodicals and magazines in specialized stores
47612	ร้านขายปลีกเครื่องเขียนและเครื่องใช้สำนักงาน	0.0471	0.1197	0.1336	0.2111	0.2532	Retail sale of stationery and office supplies in specialized stores
4762	ร้านขายปลีกสื่อบันทึกเสียงและภาพ	0.0990	0.2297	0.2234	0.1774	0.1971	Retail sale of music and video recordings in specialized stores
47620	ร้านขายปลีกสื่อบันทึกเสียงและภาพ	0.0990	0.2297	0.2234	0.1774	0.1971	Retail sale of music and video recordings in specialized stores
4763	ร้านขายปลีกเครื่องกีฬา	0.0464	0.1762	0.2162	0.1407	0.1486	Retail sale of sporting equipment in specialized stores
47630	ร้านขายปลีกเครื่องกีฬา	0.0464	0.1762	0.2162	0.1407	0.1486	Retail sale of sporting equipment in specialized stores
4764	ร้านขายปลีกเกมและของเล่น	0.0372	0.1378	0.1579	0.0809	0.1032	Retail sale of games and toys in specialized stores
47640	ร้านขายปลีกเกมและของเล่น	0.0372	0.1378	0.1579	0.0809	0.1032	Retail sale of games and toys in specialized stores
4769	ร้านขายปลีกสินค้าอื่นๆ ด้านวัฒนธรรมและนันทนาการ	0.0823	0.2623	0.2648	0.2014	0.2509	Retail sale of other cultural and recreation goods in specialized stores
47691	ร้านขายปลีกผลิตภัณฑ์งานฝีมือคนไทยและของที่ระลึก	0.0851	0.2364	0.2573	0.1190	0.1065	Retail sale of Thai handicrafts and souvenirs in specialized stores
47699	ร้านขายปลีกสินค้าอื่นๆ ด้านวัฒนธรรมและนันทนาการ ซึ่งมิได้จัดประเภทไว้ในที่อื่น	0.1241	**	**	0.2885	**	Retail sale of other cultural and recreation goods, n.e.c. in specialized stores

ตาราง 1 ค่า c.v. ของจำนวนคนทำงาน ลูกจ้าง ค่าตอบแทนแรงงาน รายได้จากการดำเนินงาน และค่าใช้จ่ายชั้นกลาง จำแนกตามประเภทธุรกิจ สำหรับขนาดของสถานประกอบการ 1 - 10 คน (ต่อ)

TABLE 1 c.v. OF NUMBER OF PERSONS ENGAGED, EMPLOYEES, REMUNERATION, INCOME AND INTERMEDIATE CONSUMPTION BY CATEGORY OF BUSINESS INDUSTRY FOR ESTABLISHMENTS WITH 1 - 10 PERSONS ENGAGED (Cont'd)

รหัส Code	ประเภทธุรกิจ	จำนวน	ลูกจ้าง Employees		รายได้จากการ	ค่าใช้จ่ายชั้นกลาง	Category of business industry
		คนทำงาน Number of persons engaged	จำนวน Number	ค่าตอบแทน แรงงาน Remuneration	ดำเนินงาน Income	Intermediate consumption	
477	ร้านขายปลีกสินค้าประเภทอื่นๆ	0.0259	0.0771	0.0890	0.0809	0.0985	Retail sale of other goods in specialized stores
4771	ร้านขายปลีกเสื้อผ้า รองเท้า และเครื่องหนัง	0.0725	0.2180	0.1999	0.1682	0.1819	Retail sale of clothing, footwear and leather articles in specialized stores
47711	ร้านขายปลีกเสื้อผ้า	0.0836	0.2448	0.2254	0.1881	0.2043	Retail sale of clothing in specialized stores
47712	ร้านขายปลีกรองเท้า	0.0410	0.1477	0.1606	0.1105	0.1202	Retail sale of footwear in specialized stores
47713	ร้านขายปลีกเครื่องหนัง	0.1263	**	**	0.1508	0.1461	Retail sale of leather articles in specialized stores
4772	ร้านขายปลีกสินค้าทางเภสัชกรรมและเวชภัณฑ์ เครื่องหอม และเครื่องปะทินโอม	0.0403	0.1118	0.1295	0.0971	0.0950	Retail sale of pharmaceutical and medical goods, perfumeries and toilet preparation in specialized stores
47721	ร้านขายปลีกสินค้าทางเภสัชกรรมและเวชภัณฑ์	0.0474	0.1588	0.1969	0.1364	0.1317	Retail sale of pharmaceutical and medical goods in specialized stores
47722	ร้านขายปลีกเครื่องหอม	0.0298	**	**	0.2117	0.1338	Retail sale of perfumeries in specialized stores
47723	ร้านขายปลีกเครื่องสำอางและเครื่องปะทินโอม	0.0785	0.1489	0.1645	0.1266	0.1317	Retail sale of cosmetics and toilet preparations in specialized stores
4773	ร้านขายปลีกสินค้าใหม่อื่นๆ	0.0249	0.0695	0.1314	0.1097	0.1316	Other retail sale of new goods in specialized stores
47731	ร้านขายปลีกนาฬิกา แว่นตา และอุปกรณ์ถ่ายภาพ	0.0549	0.1101	0.1111	0.0842	0.0904	Retail sale of watches, eyeglasses and photographic equipment in specialized stores
47732	ร้านขายปลีกเครื่องประดับเพชรพลอย	0.0544	0.1618	0.2146	0.2176	0.2585	Retail sale of jewellery in specialized stores
47733	ร้านขายปลีกดอกไม้ ต้นไม้ และอุปกรณ์ที่เกี่ยวข้อง	0.0434	0.1202	0.2489	0.1593	0.1718	Retail sale of flowers, plants and related equipment in specialized stores
47734	ร้านขายปลีกสัตว์เลี้ยงและอุปกรณ์ที่เกี่ยวข้อง	0.0493	0.1708	0.2191	**	**	Retail sale of pet animals and related equipment in specialized stores
47735	ร้านขายปลีกก๊าซบรรจุถัง ถ่านไม้ และเชื้อเพลิงอื่นๆ สำหรับใช้ในครัวเรือน	0.0567	0.1703	0.1680	0.1736	0.1747	Retail sale of household fuel oil, bottled gas, wood and other fuel in specialized stores
47739	ร้านขายปลีกสินค้าใหม่อื่นๆ ซึ่งมีได้จัดประเภทไว้ในที่อื่น	0.0465	0.1853	0.1992	0.1759	0.1860	Other retail sale of new goods, n.e.c in specialized stores
4774	ร้านขายปลีกสินค้าใช้แล้ว	0.0596	0.1337	0.1371	0.1291	0.1360	Retail sale of second-hand goods
47741	ร้านขายปลีกโบราณวัตถุ	0.1314	0.1928	0.2570	0.1917	0.2111	Retail sale of antiques
47742	ร้านขายปลีกเสื้อผ้า รองเท้า และเครื่องหนัง ที่ใช้แล้ว	0.0780	**	**	0.1341	0.1198	Retail sale of second hand clothing, footwear and leather articles
47743	ร้านขายปลีกคอมพิวเตอร์และอุปกรณ์สื่อสารโทรคมนาคมที่ใช้แล้ว	0.0804	0.2628	0.2457	0.1454	0.1184	Retail sale of second hand computer and telecommunication equipment
47744	ร้านขายปลีกเครื่องใช้ไฟฟ้าและอิเล็กทรอนิกส์ ชนิดใช้ในครัวเรือนที่ใช้แล้ว	0.1309	**	**	0.1479	0.1203	Retail sale of second hand electric household appliances and consumer electronics
47745	ร้านขายปลีกหนังสือ หนังสือพิมพ์ วารสาร และนิตยสาร ที่ใช้แล้ว	0.0816	0.2740	0.2212	0.1496	0.1923	Retail sale of second hand books, newspapers, periodicals and magazines
47749	ร้านขายปลีกสินค้าใช้แล้วอื่นๆ	0.1053	0.1943	0.2059	0.2221	0.2323	Retail sale of other second-hand goods



ตาราง 1 ค่า c.v. ของจำนวนคนทำงาน ลูกจ้าง ค่าตอบแทนแรงงาน รายได้จากการดำเนินงาน และค่าใช้จ่ายชั้นกลาง จำแนกตามประเภทธุรกิจ สำหรับขนาดของสถานประกอบการ 1 - 10 คน (ต่อ)

TABLE 1 c.v. OF NUMBER OF PERSONS ENGAGED, EMPLOYEES, REMUNERATION, INCOME AND INTERMEDIATE CONSUMPTION BY CATEGORY OF BUSINESS INDUSTRY FOR ESTABLISHMENTS WITH 1 - 10 PERSONS ENGAGED (Cont'd)

รหัส Code	ประเภทธุรกิจ	จำนวน คนทำงาน Number of persons engaged	ลูกจ้าง Employees		รายได้จากการ ดำเนินงาน Income	ค่าใช้จ่ายชั้นกลาง Intermediate consumption	Category of business industry
			จำนวน Number	ค่าตอบแทน แรงงาน Remuneration			
<b>479</b>	<b>การขายปลีกโดยไม่มีร้าน</b>	<b>0.0665</b>	<b>0.1376</b>	<b>0.1373</b>	<b>0.1759</b>	<b>0.1895</b>	<b>Retail trade not in stores, stalls or markets</b>
4791	การขายปลีกโดยการรับสั่งสินค้าทางไปรษณีย์ โทรทัศน์ วิทยุ โทรศัพท์ และทางอินเทอร์เน็ต	*	*	*	*	*	Retail sale via mail order houses or via internet
47911	การขายปลีกโดยการรับสั่งสินค้าทางไปรษณีย์ โทรทัศน์ วิทยุ และโทรศัพท์	*	*	*	*	*	Retail sale via mail order houses
47912	การขายปลีกทางอินเทอร์เน็ต	*	-	-	*	*	Retail sale via internet
4799	การขายปลีกโดยไม่มีร้านด้วยวิธีอื่นๆ	0.0705	0.1399	0.1399	0.1836	0.1989	Other retail sale not in stores, stalls or markets
47991	การขายตรง	0.0705	0.1399	0.1399	0.1836	0.1989	Retail sale by direct sales
<b>55</b>	<b>ที่พักแรม</b>	<b>0.0252</b>	<b>0.0435</b>	<b>0.0604</b>	<b>0.0524</b>	<b>0.0630</b>	<b>Accommodation</b>
<b>551</b>	<b>ที่พักแรมระยะสั้น</b>	<b>0.0267</b>	<b>0.0444</b>	<b>0.0615</b>	<b>0.0552</b>	<b>0.0665</b>	<b>Short term accommodation activities</b>
5510	ที่พักแรมระยะสั้น	0.0267	0.0444	0.0615	0.0552	0.0665	Short term accommodation activities
55101	โรงแรมและรีสอร์ท	0.0310	0.0469	0.0589	0.0620	0.0711	Hotels and resort hotels
55102	เกสต์เฮ้าส์	0.0633	0.1340	0.2183	0.1400	0.1884	Guesthouses
55103	ที่พักสัมผัสนวัฒนธรรมชนบท	0.0650	0.2499	0.2444	0.1095	0.1106	Home stays
55109	ที่พักแรมระยะสั้นอื่นๆ สำหรับนักท่องเที่ยว/นักท่องเที่ยว	**	**	**	**	**	Other short term accommodation activities
<b>552</b>	<b>ลานตั้งค่ายพักแรม ที่จอดรถพ่วง และที่ตั้งที่กแบบเคลื่อนที่</b>	<b>*</b>	<b>*</b>	<b>*</b>	<b>*</b>	<b>*</b>	<b>Camping grounds, recreational vehicle parks and trailer parks</b>
5520	ลานตั้งค่ายพักแรม ที่จอดรถพ่วง และที่ตั้งที่กแบบเคลื่อนที่	*	*	*	*	*	Camping grounds, recreational vehicle parks and trailer parks
55200	ลานตั้งค่ายพักแรม ที่จอดรถพ่วง และที่ตั้งที่กแบบเคลื่อนที่	*	*	*	*	*	Camping grounds, recreational vehicle parks and trailer parks
<b>559</b>	<b>ที่พักแรมประเภทอื่นๆ</b>	<b>0.0667</b>	<b>0.2206</b>	<b>0.2976</b>	<b>0.1583</b>	<b>0.1608</b>	<b>Other accommodation</b>
5590	ที่พักแรมประเภทอื่นๆ	0.0667	0.2206	0.2976	0.1583	0.1608	Other accommodation
55901	การบริการห้องพักรหรือที่พักอาศัยสำหรับนักเรียน/นักศึกษา	0.0656	**	0.2461	0.0569	0.0793	Accommodation for students
55909	การบริการที่พักแรมประเภทอื่นๆ ซึ่งมีได้จัดประเภทไว้ในที่อื่น	0.0776	0.2603	**	0.1942	0.1958	Other accommodation, n.e.c
<b>56</b>	<b>การบริการอาหารและเครื่องดื่ม</b>	<b>0.0306</b>	<b>0.0508</b>	<b>0.0591</b>	<b>0.0517</b>	<b>0.0559</b>	<b>Food and beverage service activities</b>
<b>561</b>	<b>การบริการอาหาร</b>	<b>0.0323</b>	<b>0.0525</b>	<b>0.0607</b>	<b>0.0537</b>	<b>0.0582</b>	<b>Restaurants and mobile food service activities</b>
5610	การบริการอาหาร	0.0323	0.0525	0.0607	0.0537	0.0582	Restaurants and mobile food service activities
56101	การบริการอาหารในภัตตาคาร/ร้านอาหาร	0.0323	0.0525	0.0607	0.0537	0.0582	Restaurants activities

ตาราง 1 ค่า c.v. ของจำนวนคนทำงาน ลูกจ้าง ค่าตอบแทนแรงงาน รายได้จากการดำเนินงาน และค่าใช้จ่ายชั้นกลาง จำแนกตามประเภทธุรกิจ สำหรับขนาดของสถานประกอบการ 1 - 10 คน (ต่อ)

TABLE 1 c.v. OF NUMBER OF PERSONS ENGAGED, EMPLOYEES, REMUNERATION, INCOME AND INTERMEDIATE CONSUMPTION BY CATEGORY OF BUSINESS INDUSTRY FOR ESTABLISHMENTS WITH 1 - 10 PERSONS ENGAGED (Cont'd)

รหัส Code	ประเภทธุรกิจ	จำนวน	ลูกจ้าง Employees		รายได้จากการ	ค่าใช้จ่ายชั้นกลาง	Category of business industry
		คนทำงาน Number of persons engaged	จำนวน Number	ค่าตอบแทน แรงงาน Remuneration	ดำเนินงาน Income	Intermediate consumption	
562	การบริการจัดเลี้ยงนอกสถานที่และการบริการอาหารประเภทอื่นๆ	0.0324	0.0627	0.1077	0.1001	0.1039	Event catering and other food service activities
5621	การบริการจัดเลี้ยงนอกสถานที่	0.0324	0.0627	0.1077	0.1001	0.1039	Event catering
56210	การบริการจัดเลี้ยงนอกสถานที่	0.0324	0.0627	0.1077	0.1001	0.1039	Event catering
563	การบริการเครื่องดื่ม	0.0711	0.1890	0.2451	0.1889	0.1554	Beverage serving activities
5630	การบริการเครื่องดื่ม	0.0711	0.1890	0.2451	0.1889	0.1554	Beverage serving activities
56301	การบริการเครื่องดื่มที่มีแอลกอฮอล์เป็นหลักในร้าน	0.0676	0.1691	0.1824	0.1576	0.1735	Beverage serving activities in store, of mostly alcoholic beverages
56302	การบริการเครื่องดื่มที่ไม่มีแอลกอฮอล์เป็นหลักในร้าน	0.0851	0.2317	0.2854	0.2291	0.1979	Beverage serving activities in store, of mostly non-alcoholic beverages
59	การผลิตภาพยนตร์ วิดีทัศน์ และรายการโทรทัศน์ การบันทึกเสียง ลงบนสื่อและการจัดพิมพ์จำหน่ายหรือเผยแพร่ดนตรี	0.0209	0.0278	0.0233	0.0020	0.0017	Motion picture, video and television programme production, sound recording and music publishing activities
591	กิจกรรมที่เกี่ยวข้องกับภาพยนตร์ วิดีทัศน์ และรายการโทรทัศน์	0.0254	0.0354	0.0295	0.0021	0.0017	Motion picture, video and television programme activities
5911	การผลิตภาพยนตร์ วิดีทัศน์ และรายการโทรทัศน์	*	*	*	0.0001	0.0115	Motion picture, video and television programme production activities
59111	การผลิตภาพยนตร์และวีดิทัศน์	*	*	*	0.0002	0.0235	Motion picture and video production activities
59112	การผลิตรายการโทรทัศน์	*	*	*	*	*	Television programme production activities
5912	กิจกรรมภายหลังการผลิตภาพยนตร์ วิดีทัศน์ และรายการโทรทัศน์	*	*	*	*	*	Motion picture, video and television programme post-production activities
59121	การบริการตัดต่อภาพและเสียง	*	*	*	*	*	Audio-visual editing activities
5913	การเผยแพร่ภาพยนตร์ วิดีทัศน์ และรายการโทรทัศน์	*	*	*	*	*	Motion picture, video and television programme distribution activities
59131	การเผยแพร่ภาพยนตร์ วิดีทัศน์ และรายการโทรทัศน์	*	*	*	*	*	Motion picture, video and television programme distribution activities
59132	การดูแลสิทธิในการผลิตซ้ำภาพยนตร์ วิดีทัศน์ และรายการโทรทัศน์ เพื่อจำหน่ายหรือเผยแพร่	*	-	-	*	*	Licensing activities for film rights and their revenues
5914	การฉายภาพยนตร์	0.0399	0.0483	0.0734	0.0023	0.0018	Motion picture projection activities
59140	การฉายภาพยนตร์	0.0399	0.0483	0.0734	0.0023	0.0018	Motion picture projection activities
592	การบันทึกเสียงลงบนสื่อและการจัดพิมพ์จำหน่ายหรือเผยแพร่ดนตรี	*	*	*	*	*	Sound recording and music publishing activities
5920	การบันทึกเสียงลงบนสื่อและการจัดพิมพ์จำหน่ายหรือเผยแพร่ดนตรี	*	*	*	*	*	Sound recording and music publishing activities
59201	การบันทึกเสียงลงบนสื่อ	*	*	*	*	*	Sound recording activities
59202	การจัดพิมพ์จำหน่ายหรือเผยแพร่ดนตรี	*	-	-	*	*	Music publishing activities
60	การจัดผังรายการและการแพร่ภาพกระจายเสียง	0.0395	0.0827	0.1260	0.0859	0.1283	Programming and broadcasting activities
601	การออกอากาศทางวิทยุกระจายเสียง	0.0396	0.0827	0.1260	0.0869	0.1315	Radio broadcasting
6010	การออกอากาศทางวิทยุกระจายเสียง	0.0396	0.0827	0.1260	0.0869	0.1315	Radio broadcasting

ตาราง 1 ค่า c.v. ของจำนวนคนทำงาน ลูกจ้าง ค่าตอบแทนแรงงาน รายได้จากการดำเนินงาน และค่าใช้จ่ายชั้นกลาง จำแนกตามประเภทธุรกิจ สำหรับขนาดของสถานประกอบการ 1 - 10 คน (ต่อ)

TABLE 1 c.v. OF NUMBER OF PERSONS ENGAGED, EMPLOYEES, REMUNERATION, INCOME AND INTERMEDIATE CONSUMPTION BY CATEGORY OF BUSINESS INDUSTRY FOR ESTABLISHMENTS WITH 1 - 10 PERSONS ENGAGED (Cont'd)

รหัส Code	ประเภทธุรกิจ	จำนวน	ลูกจ้าง Employees		รายได้จากการ	ค่าใช้จ่ายชั้นกลาง	Category of business industry
		คนทำงาน Number of persons engaged	จำนวน Number	ค่าตอบแทน แรงงาน Remuneration	ดำเนินงาน Income	Intermediate consumption	
60101	การออกอากาศทางวิทยุกระจายเสียง (ยกเว้นทางออนไลน์)	0.0396	0.0827	0.1260	0.0869	0.1315	Radio broadcasting (except on-line)
<b>602</b>	<b>การจัดผังรายการและการแพร่ภาพกระจายเสียงทางโทรทัศน์</b>	*	-	-	*	*	<b>Television programming and broadcasting activities</b>
6020	การจัดผังรายการและการแพร่ภาพกระจายเสียงทางโทรทัศน์	*	-	-	*	*	Television programming and broadcasting activities
60202	การจัดผังรายการและการแพร่ภาพกระจายเสียงทางโทรทัศน์ โดยสมัครสมาชิก (ยกเว้นทางออนไลน์)	*	-	-	*	*	Subscription television programming and broadcasting activities (except on-line)
<b>62</b>	<b>การจัดทำโปรแกรมคอมพิวเตอร์ การให้คำปรึกษาเกี่ยวกับ คอมพิวเตอร์ และกิจกรรมที่เกี่ยวข้อง</b>	<b>0.1812</b>	<b>0.2586</b>	<b>0.0879</b>	<b>**</b>	<b>**</b>	<b>Computer programming, consultancy and related activities</b>
<b>620</b>	<b>การจัดทำโปรแกรมคอมพิวเตอร์ การให้คำปรึกษาเกี่ยวกับ คอมพิวเตอร์ และกิจกรรมที่เกี่ยวข้อง</b>	<b>0.1812</b>	<b>0.2586</b>	<b>0.0879</b>	<b>**</b>	<b>**</b>	<b>Computer programming, consultancy and related activities</b>
6201	การจัดทำโปรแกรม คอมพิวเตอร์ตามวัตถุประสงค์ของผู้ใช้	0.2335	**	0.1086	**	**	Computer programming activities
62011	การจัดทำโปรแกรมเว็บเพจและเครือข่ายตามวัตถุประสงค์ของผู้ใช้	0.1771	0.2114	0.0539	**	**	Web pages and networks programming activities
62012	การจัดทำโปรแกรมคอมพิวเตอร์ตามวัตถุประสงค์ของผู้ใช้ (ยกเว้นโปรแกรมเว็บเพจและเครือข่าย)	**	**	0.1937	0.0692	0.1277	Computer programming activities (except web pages and networks programming activities)
6202	การให้คำปรึกษาเกี่ยวกับคอมพิวเตอร์และการจัดการสิ่งอำนวยความสะดวกด้านคอมพิวเตอร์	0.0368	0.0563	0.0756	0.2543	**	Computer consultancy and computer facilities management activities
62021	การให้คำปรึกษาด้านฮาร์ดแวร์	0.0465	0.0645	0.0894	0.2680	**	Hardware consultancy activities
62022	การให้คำปรึกษาด้านซอฟต์แวร์	*	*	*	*	*	Software consultancy activities
<b>63</b>	<b>การบริการสารสนเทศ</b>	<b>*</b>	<b>*</b>	<b>*</b>	<b>*</b>	<b>*</b>	<b>Information service activities</b>
<b>631</b>	<b>การประมวลผลข้อมูล การจัดการและการให้เข้าพื้นที่บนเครื่อง แม่ข่ายและกิจกรรมที่เกี่ยวข้อง รวมเว็บท่า</b>	<b>*</b>	<b>*</b>	<b>*</b>	<b>*</b>	<b>*</b>	<b>Data processing, hosting and related activities; web portals</b>
6311	การประมวลผลข้อมูล การจัดการและการให้เข้าพื้นที่บนเครื่อง แม่ข่าย และกิจกรรมที่เกี่ยวข้อง	*	*	*	*	*	Data processing, hosting and related activities
63111	การบริหารจัดการและประมวลผลข้อมูล	*	*	*	*	*	Data processing activities
<b>639</b>	<b>การบริการสารสนเทศอื่นๆ</b>	<b>*</b>	<b>*</b>	<b>*</b>	<b>*</b>	<b>*</b>	<b>Other information service activities</b>
6391	กิจกรรมสำนักข่าว	*	*	*	*	*	News agency activities
63911	กิจกรรมสำนักข่าวสิ่งพิมพ์	*	*	*	*	*	News agency activities to newspapers and periodicals

ตาราง 1 ค่า c.v. ของจำนวนคนทำงาน ลูกจ้าง ค่าตอบแทนแรงงาน รายได้จากการดำเนินงาน และค่าใช้จ่ายขั้นกลาง จำแนกตามประเภทธุรกิจ สำหรับขนาดของสถานประกอบการ 1 - 10 คน (ต่อ)

TABLE 1 c.v. OF NUMBER OF PERSONS ENGAGED, EMPLOYEES, REMUNERATION, INCOME AND INTERMEDIATE CONSUMPTION BY CATEGORY OF BUSINESS INDUSTRY FOR ESTABLISHMENTS WITH 1 - 10 PERSONS ENGAGED (Cont'd)

รหัส Code	ประเภทธุรกิจ	จำนวน	ลูกจ้าง Employees		รายได้จากการ	ค่าใช้จ่ายขั้นกลาง	Category of business industry
		คนทำงาน Number of persons engaged	จำนวน Number	ค่าตอบแทน แรงงาน Remuneration	ดำเนินงาน Income	Intermediate consumption	
63912	กิจกรรมสำนักข่าวสื่อโทรทัศน์	*	*	*	*	*	News agency activities to audio-visual media
6399	การบริการสารสนเทศอื่นๆ ซึ่งมีได้จัดประเภทไว้ในที่อื่น	*	*	*	*	*	Other information service activities, n.e.c
63990	การบริการสารสนเทศอื่นๆ ซึ่งมีได้จัดประเภทไว้ในที่อื่น	*	*	*	*	*	Other information service activities, n.e.c
<b>68</b>	<b>กิจกรรมอสังหาริมทรัพย์</b>	<b>0.0474</b>	<b>0.1201</b>	<b>0.1410</b>	<b>**</b>	<b>**</b>	<b>Real estate activities</b>
<b>681</b>	<b>กิจกรรมอสังหาริมทรัพย์ที่เป็นของตนเองหรือเช่าจากผู้อื่น</b>	<b>0.0478</b>	<b>0.1221</b>	<b>0.1448</b>	<b>0.1296</b>	<b>0.1565</b>	<b>Real estate activities with own or leased property</b>
6810	กิจกรรมอสังหาริมทรัพย์ที่เป็นของตนเองหรือเช่าจากผู้อื่น	0.0478	0.1221	0.1448	0.1296	0.1565	Real estate activities with own or leased property
68101	การซื้อและการขายอสังหาริมทรัพย์ที่เป็นของตนเองเพื่อการอยู่อาศัย	0.1131	0.1828	0.1846	0.1406	0.1632	Buying and selling of on own account of residential buildings
68102	การซื้อและการขายอสังหาริมทรัพย์ที่เป็นของตนเองที่ไม่ใช่เพื่อการอยู่อาศัย	0.0490	0.1614	**	0.1824	0.1981	Buying and selling of on own account of non-residential buildings
68103	การให้เช่าและการดำเนินการเกี่ยวกับอสังหาริมทรัพย์ที่เป็นของตนเองหรือเช่าจากผู้อื่นเพื่อการอยู่อาศัย	0.0534	0.1375	0.1664	0.1748	0.2288	Renting and operating of self-owned or leased of residential buildings
68104	การให้เช่าและการดำเนินการเกี่ยวกับอสังหาริมทรัพย์ที่เป็นของตนเองหรือเช่าจากผู้อื่นที่ไม่ใช่เพื่อการอยู่อาศัย	0.0677	0.1830	0.2142	0.1948	**	Renting and operating of self-owned or leased of non-residential buildings
<b>682</b>	<b>กิจกรรมอสังหาริมทรัพย์ โดยได้รับค่าตอบแทนหรือตามสัญญาจ้าง</b>	<b>0.1196</b>	<b>0.1620</b>	<b>0.2905</b>	<b>**</b>	<b>**</b>	<b>Real estate activities on a fee or contract basis</b>
6820	กิจกรรมอสังหาริมทรัพย์ โดยได้รับค่าตอบแทนหรือตามสัญญาจ้าง	0.1196	0.1620	0.2905	**	**	Real estate activities on a fee or contract basis
68201	กิจกรรมของตัวแทนอสังหาริมทรัพย์ โดยได้รับค่าตอบแทนหรือตามสัญญาจ้าง	0.1411	0.1897	**	**	**	Activities of real estate agents and brokers on a fee or contract basis
68202	การบริหารจัดการอสังหาริมทรัพย์ โดยได้รับค่าตอบแทนหรือตามสัญญาจ้าง	0.1702	0.2639	**	**	**	Management of real estate on a fee or contract basis
<b>69</b>	<b>กิจกรรมทางกฎหมายและการบัญชี</b>	<b>0.0676</b>	<b>0.1314</b>	<b>0.1346</b>	<b>0.0673</b>	<b>0.0701</b>	<b>Legal and accounting activities</b>
<b>691</b>	<b>กิจกรรมทางกฎหมาย</b>	<b>0.0976</b>	<b>0.2382</b>	<b>0.2396</b>	<b>0.0915</b>	<b>0.0945</b>	<b>Legal activities</b>
6910	กิจกรรมทางกฎหมาย	0.0976	0.2382	0.2396	0.0915	0.0945	Legal activities
69100	กิจกรรมทางกฎหมาย	0.0976	0.2382	0.2396	0.0915	0.0945	Legal activities
<b>692</b>	<b>กิจกรรมการบัญชี การทำบัญชี และการตรวจสอบบัญชี การให้คำปรึกษาด้านภาษี</b>	<b>0.0511</b>	<b>0.0654</b>	<b>0.1236</b>	<b>0.0745</b>	<b>0.0815</b>	<b>Accounting, bookkeeping and auditing activities; tax consultancy</b>
6920	กิจกรรมการบัญชี การทำบัญชี และการตรวจสอบบัญชี การให้คำปรึกษาด้านภาษี	0.0511	0.0654	0.1236	0.0745	0.0815	Accounting, bookkeeping and auditing activities; tax consultancy

ตาราง 1 ค่า c.v. ของจำนวนคนทำงาน ลูกจ้าง ค่าตอบแทนแรงงาน รายได้จากการดำเนินงาน และค่าใช้จ่ายขั้นกลาง จำแนกตามประเภทธุรกิจ สำหรับขนาดของสถานประกอบการ 1 - 10 คน (ต่อ)

TABLE 1 c.v. OF NUMBER OF PERSONS ENGAGED, EMPLOYEES, REMUNERATION, INCOME AND INTERMEDIATE CONSUMPTION BY CATEGORY OF BUSINESS INDUSTRY FOR ESTABLISHMENTS WITH 1 - 10 PERSONS ENGAGED (Cont'd)

รหัส Code	ประเภทธุรกิจ	จำนวน คนทำงาน Number of persons engaged	ลูกจ้าง Employees		รายได้จากการ ดำเนินงาน Income	ค่าใช้จ่ายขั้นกลาง Intermediate consumption	Category of business industry
			จำนวน Number	ค่าตอบแทน แรงงาน Remuneration			
69200	กิจกรรมการบัญชี การทำบัญชี และการตรวจสอบบัญชี การให้คำปรึกษาด้านภาษี	0.0511	0.0654	0.1236	0.0745	0.0815	Accounting, bookkeeping and auditing activities; tax consultancy
70	กิจกรรมของสำนักงานใหญ่และการบริการให้คำปรึกษาด้าน การบริหารจัดการ	0.1139	0.1199	0.1806	0.1400	0.2752	Activities of head offices; management consultancy activities
701	กิจกรรมของสำนักงานใหญ่	-	-	-	-	-	Activities of head offices
7010	กิจกรรมของสำนักงานใหญ่	-	-	-	-	-	Activities of head offices
70100	กิจกรรมของสำนักงานใหญ่	-	-	-	-	-	Activities of head offices
702	การบริการให้คำปรึกษาด้านการบริหารจัดการ	0.1139	0.1199	0.1806	0.1400	0.2752	Management consultancy activities
7020	การบริการให้คำปรึกษาด้านการบริหารจัดการ	0.1139	0.1199	0.1806	0.1400	0.2752	Management consultancy activities
70202	การบริการให้คำปรึกษาด้านการบริหารจัดการทางการเงิน	*	*	*	*	*	Financial management consultancy activities
70209	การบริการให้คำปรึกษาด้านการบริหารจัดการอื่นๆ	0.1231	0.1300	0.1934	0.1569	**	Other management consultancy activities
71	กิจกรรมด้านสถาปัตยกรรมและวิศวกรรม รวมถึงการทดสอบ และการวิเคราะห์ทางเทคนิค	0.0337	0.0527	0.0618	0.0884	0.1154	Architectural and engineering activities; technical testing and analysis
711	กิจกรรมด้านสถาปัตยกรรมและวิศวกรรม และการให้คำปรึกษาด้าน เทคนิคที่เกี่ยวข้อง	0.0890	0.1471	0.1428	0.1751	0.1960	Architectural and engineering activities and related technical consultancy
7110	กิจกรรมด้านสถาปัตยกรรมและวิศวกรรม และการให้คำปรึกษาด้าน เทคนิคที่เกี่ยวข้อง	0.0890	0.1471	0.1428	0.1751	0.1960	Architectural and engineering activities and related technical consultancy
71101	กิจกรรมด้านสถาปัตยกรรมและการให้คำปรึกษาที่เกี่ยวข้อง	0.1152	0.2040	0.2106	0.2488	0.1612	Architectural activities and related technical consultancy
71102	กิจกรรมด้านวิศวกรรมและการให้คำปรึกษาที่เกี่ยวข้อง	*	0.0790	0.1868	0.1177	**	Engineering activities and related technical consultancy
71103	กิจกรรมด้านธรณีฟิสิกส์ ธรณีวิทยา และการให้คำปรึกษาที่เกี่ยวข้อง	*	*	*	*	*	Geophysical, geologic activities and related technical consultancy
712	การทดสอบและวิเคราะห์ทางเทคนิค	0.0293	0.0437	0.0543	0.0778	0.1400	Technical testing and analysis
7120	การทดสอบและวิเคราะห์ทางเทคนิค	0.0293	0.0437	0.0543	0.0778	0.1400	Technical testing and analysis
71202	การตรวจสอบสภาพยานยนต์ทางเทคนิค	0.0293	0.0437	0.0543	0.0778	0.1400	Technical inspection services of motor vehicles
71209	การทดสอบและวิเคราะห์ทางเทคนิคอื่นๆ	-	-	-	-	-	Other technical testing and analysis
72	การวิจัยและพัฒนาเชิงวิทยาศาสตร์	0.2438	0.2525	0.2068	**	**	Scientific research and development
721	การวิจัยและพัฒนาเชิงทดลองด้านวิทยาศาสตร์ธรรมชาติ และวิศวกรรม	0.2619	0.2720	0.2263	**	**	Research and experimental development on natural sciences and engineering
7210	การวิจัยและพัฒนาเชิงทดลองด้านวิทยาศาสตร์ธรรมชาติ และวิศวกรรม	0.2619	0.2720	0.2263	**	**	Research and experimental development on natural sciences and engineering
72101	การวิจัยและพัฒนาเชิงทดลองด้านวิทยาศาสตร์ธรรมชาติ	**	**	0.2992	**	**	Research and experimental development on natural sciences

ตาราง 1 ค่า c.v. ของจำนวนคนทำงาน ลูกจ้าง ค่าตอบแทนแรงงาน รายได้จากการดำเนินงาน และค่าใช้จ่ายขั้นกลาง จำแนกตามประเภทธุรกิจ สำหรับขนาดของสถานประกอบการ 1 - 10 คน (ต่อ)

TABLE 1 c.v. OF NUMBER OF PERSONS ENGAGED, EMPLOYEES, REMUNERATION, INCOME AND INTERMEDIATE CONSUMPTION BY CATEGORY OF BUSINESS INDUSTRY FOR ESTABLISHMENTS WITH 1 - 10 PERSONS ENGAGED (Cont'd)

รหัส Code	ประเภทธุรกิจ	จำนวน คนทำงาน Number of persons engaged	ลูกจ้าง Employees		รายได้จากการ ดำเนินงาน Income	ค่าใช้จ่ายขั้นกลาง Intermediate consumption	Category of business industry
			จำนวน Number	ค่าตอบแทน แรงงาน Remuneration			
72102	การวิจัยและพัฒนาเชิงทดลองด้านเทคโนโลยีชีวภาพ	*	*	*	*	*	Research and experimental development on biotechnology
722	<b>การวิจัยและพัฒนาเชิงทดลองด้านสังคมศาสตร์และมนุษยศาสตร์</b>	*	*	*	*	*	<b>Research and experimental development on social sciences and humanities</b>
7220	การวิจัยและพัฒนาเชิงทดลองด้านสังคมศาสตร์และมนุษยศาสตร์	*	*	*	*	*	Research and experimental development on social sciences and humanities
72200	การวิจัยและพัฒนาเชิงทดลองด้านสังคมศาสตร์และมนุษยศาสตร์	*	*	*	*	*	Research and experimental development on social sciences and humanities
73	<b>การโฆษณาและการวิจัยตลาด</b>	0.0594	0.1249	0.2010	0.1992	0.2524	<b>Advertising and market research</b>
731	<b>การโฆษณา</b>	0.0594	0.1249	0.2010	0.1992	0.2524	<b>Advertising</b>
7310	การโฆษณา	0.0594	0.1249	0.2010	0.1992	0.2524	Advertising
73101	กิจกรรมของบริษัทโฆษณา	0.0598	0.1259	0.2023	0.2004	0.2536	Advertising activities
73102	กิจกรรมของตัวแทนขายสื่อโฆษณา	*	*	*	*	*	Media representation activities
74	<b>กิจกรรมทางวิชาชีพ วิทยาศาสตร์ และเทคนิคอื่นๆ</b>	0.0430	0.1315	0.1309	0.1143	0.1562	<b>Other professional, scientific and technical activities</b>
741	<b>กิจกรรมการออกแบบเฉพาะด้าน</b>	0.1498	0.2485	0.2876	**	**	<b>Specialized design activities</b>
7410	กิจกรรมการออกแบบเฉพาะด้าน	0.1498	0.2485	0.2876	**	**	Specialized design activities
74101	กิจกรรมการออกแบบตกแต่งภายใน	0.2496	**	**	**	**	Interior decorators activities
74109	กิจกรรมการออกแบบเฉพาะด้านอื่นๆ	0.1216	0.1810	0.1993	**	**	Other specialized design activities
742	<b>กิจกรรมการถ่ายภาพ</b>	0.0469	0.1608	0.1564	0.1038	0.1341	<b>Photographic activities</b>
7420	กิจกรรมการถ่ายภาพ	0.0469	0.1608	0.1564	0.1038	0.1341	Photographic activities
74200	กิจกรรมการถ่ายภาพ	0.0469	0.1608	0.1564	0.1038	0.1341	Photographic activities
749	<b>กิจกรรมทางวิชาชีพ วิทยาศาสตร์ และเทคนิคอื่นๆ ซึ่งมิได้จัดประเภทไว้ในที่อื่น</b>	0.1224	0.2368	0.2021	0.2360	0.2725	<b>Other professional, scientific and technical activities n.e.c.</b>
7490	กิจกรรมทางวิชาชีพ วิทยาศาสตร์ และเทคนิคอื่นๆ ซึ่งมิได้จัดประเภทไว้ในที่อื่น	0.1224	0.2368	0.2021	0.2360	0.2725	Other professional, scientific and technical activities n.e.c.
74901	กิจกรรมการแปลและล่าม	0.1108	0.2297	0.2575	0.1073	0.1083	Translation and interpretation activities
74902	การบริการให้คำปรึกษาด้านสิ่งแวดล้อม	*	*	*	*	*	Environmental consulting
74909	กิจกรรมทางวิชาชีพ วิทยาศาสตร์ และเทคนิคอื่นๆ ซึ่งมิได้จัดประเภทไว้ในที่อื่น	0.2160	**	**	**	**	Other professional, scientific and technical activities n.e.c.
77	<b>กิจกรรมการให้เช่า</b>	0.0251	0.0729	0.0847	0.0828	0.0431	<b>Rental and leasing activities</b>
771	<b>การให้เช่ายานยนต์</b>	0.0855	0.1647	0.1836	**	0.1924	<b>Renting and leasing of motor vehicles</b>
7710	การให้เช่ายานยนต์	0.0855	0.1647	0.1836	**	0.1924	Renting and leasing of motor vehicles

ตาราง 1 ค่า c.v. ของจำนวนคนทำงาน ลูกจ้าง ค่าตอบแทนแรงงาน รายได้จากการดำเนินงาน และค่าใช้จ่ายชั้นกลาง จำแนกตามประเภทธุรกิจ สำหรับขนาดของสถานประกอบการ 1 - 10 คน (ต่อ)

TABLE 1 c.v. OF NUMBER OF PERSONS ENGAGED, EMPLOYEES, REMUNERATION, INCOME AND INTERMEDIATE CONSUMPTION BY CATEGORY OF BUSINESS INDUSTRY FOR ESTABLISHMENTS WITH 1 - 10 PERSONS ENGAGED (Cont'd)

รหัส Code	ประเภทธุรกิจ	จำนวน	ลูกจ้าง Employees		รายได้จากการ	ค่าใช้จ่ายชั้นกลาง	Category of business industry
		คนทำงาน Number of persons engaged	จำนวน Number	ค่าตอบแทน แรงงาน Remuneration	ดำเนินงาน Income	Intermediate consumption	
77101	การให้เช่ายานยนต์ชนิดนั่งส่วนบุคคล รถกระบะ รถตู้ และรถขนาดเล็กที่คล้ายกัน	0.0945	0.1779	0.1942	**	0.2014	Renting of passenger car, pick-up truck, van and similar light motor vehicles
77109	การให้เช่ายานยนต์ชนิดรถบรรทุกและยานยนต์หนักอื่นๆ	*	*	*	*	*	Renting of trucks and other heavy motor vehicles
<b>772</b>	<b>การให้เช่าของใช้ส่วนบุคคลและของใช้ในครัวเรือน</b>	<b>0.0295</b>	<b>0.0926</b>	<b>0.1124</b>	<b>0.0452</b>	<b>0.0451</b>	<b>Renting and leasing of personal and household goods</b>
7721	การให้เช่าเครื่องอุปกรณ์เพื่อการนันทนาการและการกีฬา	0.0135	*	*	0.0340	0.0500	Renting and leasing of recreational and sports goods
77210	การให้เช่าเครื่องอุปกรณ์เพื่อการนันทนาการและการกีฬา	0.0135	*	*	0.0340	0.0500	Renting and leasing of recreational and sports goods
7722	การให้เช่าสื่อบันทึกเสียงและภาพ	0.0530	0.1463	0.1674	0.0687	0.0595	Renting of video tapes and disks
77220	การให้เช่าสื่อบันทึกเสียงและภาพ	0.0530	0.1463	0.1674	0.0687	0.0595	Renting of video tapes and disks
7729	การให้เช่าของใช้ส่วนบุคคลและของใช้ในครัวเรือนอื่นๆ	0.0359	0.1217	0.1378	0.0559	0.0699	Renting and leasing of other personal and household goods
77291	การให้เช่าหนังสือ	0.0679	**	0.2955	0.0896	0.1043	Renting and leasing of books
77299	การให้เช่าของใช้ส่วนบุคคลและของใช้ในครัวเรือนอื่นๆ ซึ่งมิได้จัดประเภทไว้ในที่อื่น	0.0422	0.1278	0.1538	0.0713	0.0931	Renting and leasing of other personal and household goods, n.e.c
<b>773</b>	<b>การให้เช่าเครื่องจักร อุปกรณ์ และสินค้าที่จับต้องได้อื่นๆ</b>	<b>0.0362</b>	<b>0.0872</b>	<b>0.1199</b>	<b>0.0427</b>	<b>0.0288</b>	<b>Renting and leasing of other machinery, equipment and tangible goods</b>
7730	การให้เช่าเครื่องจักร อุปกรณ์ และสินค้าที่จับต้องได้อื่นๆ	0.0362	0.0872	0.1199	0.0427	0.0288	Renting and leasing of other machinery, equipment and tangible goods
77301	การให้เช่าเครื่องอุปกรณ์การขนส่งทางบก (ยกเว้นยานยนต์)	0.0588	-	-	0.2153	0.2539	Renting and leasing of land-transport equipment (other than motor vehicles)
77304	การให้เช่าเครื่องจักรและอุปกรณ์ทางการเกษตรและการป่าไม้	0.0503	0.1336	0.1122	0.0394	0.0786	Renting and leasing of agricultural and forestry machinery and equipment
77305	การให้เช่าเครื่องจักรและอุปกรณ์ในการก่อสร้าง และงานวิศวกรรมโยธา	0.1020	0.1936	0.2675	0.0760	0.0331	Renting and leasing of construction and civil-engineering machinery and equipment
77306	การให้เช่าเครื่องจักรและอุปกรณ์สำนักงาน	*	*	*	0.0090	0.0037	Renting and leasing of office machinery and equipment
77309	การให้เช่าเครื่องจักร อุปกรณ์ และสินค้าที่จับต้องได้อื่นๆ ซึ่งมิได้จัดประเภทไว้ในที่อื่น	0.0435	0.1103	0.1540	0.0794	0.0503	Renting and leasing of other machinery, equipment and tangible goods, n.e.c
<b>774</b>	<b>สัญญาเช่าดำเนินงานผลิตภัณฑ์ที่มีทรัพย์สินทางปัญญา หรือผลิตภัณฑ์ที่คล้ายกัน (ยกเว้นงานที่มีลิขสิทธิ์)</b>	<b>*</b>	<b>*</b>	<b>*</b>	<b>*</b>	<b>*</b>	<b>Leasing of intellectual property and similar products (except copyrighted works)</b>
7740	สัญญาเช่าดำเนินงานผลิตภัณฑ์ที่มีทรัพย์สินทางปัญญา หรือผลิตภัณฑ์ที่คล้ายกัน (ยกเว้นงานที่มีลิขสิทธิ์)	*	*	*	*	*	Leasing of intellectual property and similar products (except copyrighted works)

ตาราง 1 ค่า c.v. ของจำนวนคนทำงาน ลูกจ้าง ค่าตอบแทนแรงงาน รายได้จากการดำเนินงาน และค่าใช้จ่ายชั้นกลาง จำแนกตามประเภทธุรกิจ สำหรับขนาดของสถานประกอบการ 1 - 10 คน (ต่อ)

TABLE 1 c.v. OF NUMBER OF PERSONS ENGAGED, EMPLOYEES, REMUNERATION, INCOME AND INTERMEDIATE CONSUMPTION BY CATEGORY OF BUSINESS INDUSTRY FOR ESTABLISHMENTS WITH 1 - 10 PERSONS ENGAGED (Cont'd)

รหัส Code	ประเภทธุรกิจ	จำนวน	ลูกจ้าง Employees		รายได้จากการ	ค่าใช้จ่ายชั้นกลาง	Category of business industry
		คนทำงาน Number of persons engaged	จำนวน Number	ค่าตอบแทน แรงงาน Remuneration	ดำเนินงาน Income	Intermediate consumption	
77400	สัญญาเช่าดำเนินงานผลิตภัณฑ์ที่มีทรัพย์สินทางปัญญา หรือผลิตภัณฑ์ที่คล้ายกัน (ยกเว้นงานที่มีลิขสิทธิ์)	*	*	*	*	*	Leasing of intellectual property and similar products (except copyrighted works)
<b>78</b>	<b>กิจกรรมการจ้างงาน</b>	<b>0.0994</b>	<b>0.1583</b>	<b>0.2730</b>	<b>0.2293</b>	<b>**</b>	<b>Employment activities</b>
<b>781</b>	<b>กิจกรรมของสำนักงานหรือตัวแทนจัดหางาน</b>	<b>0.0994</b>	<b>0.1583</b>	<b>0.2730</b>	<b>0.2293</b>	<b>**</b>	<b>Activities of employment placement agencies</b>
7810	กิจกรรมของสำนักงานหรือตัวแทนจัดหางาน	0.0994	0.1583	0.2730	0.2293	**	Activities of employment placement agencies
78109	กิจกรรมของสำนักงานหรือตัวแทนจัดหางานอื่นๆ	0.0994	0.1583	0.2730	0.2293	**	Activities of other employment placement agencies
<b>782</b>	<b>กิจกรรมของสำนักงานหรือตัวแทนจัดหางานชั่วคราว</b>	<b>-</b>	<b>-</b>	<b>-</b>	<b>-</b>	<b>-</b>	<b>Temporary employment agency activities</b>
7820	กิจกรรมของสำนักงานหรือตัวแทนจัดหางานชั่วคราว	-	-	-	-	-	Temporary employment agency activities
78200	กิจกรรมของสำนักงานหรือตัวแทนจัดหางานชั่วคราว	-	-	-	-	-	Temporary employment agency activities
<b>79</b>	<b>กิจกรรมของตัวแทนธุรกิจท่องเที่ยว การจัดนำเที่ยว การบริการสำรองและกิจกรรมที่เกี่ยวข้อง</b>	<b>0.0642</b>	<b>0.1030</b>	<b>0.1276</b>	<b>0.1505</b>	<b>0.2059</b>	<b>Travel agency, tour operator, reservation service and related activities</b>
<b>791</b>	<b>กิจกรรมของตัวแทนธุรกิจท่องเที่ยวและการจัดนำเที่ยว</b>	<b>0.0661</b>	<b>0.1074</b>	<b>0.1296</b>	<b>0.1537</b>	<b>0.2077</b>	<b>Travel agency and tour operator activities</b>
7911	กิจกรรมของตัวแทนธุรกิจท่องเที่ยว	0.0847	0.1326	0.1628	0.2085	**	Travel agency activities
79110	กิจกรรมของตัวแทนธุรกิจท่องเที่ยว	0.0847	0.1326	0.1628	0.2085	**	Travel agency activities
7912	กิจกรรมการจัดนำเที่ยว	0.0900	0.1522	0.1916	0.2072	0.2419	Tour operator activities
79120	กิจกรรมการจัดนำเที่ยว	0.0900	0.1522	0.1916	0.2072	0.2419	Tour operator activities
<b>799</b>	<b>กิจกรรมบริการสำรองอื่นๆ และกิจกรรมที่เกี่ยวข้อง</b>	<b>0.1759</b>	<b>0.1919</b>	<b>**</b>	<b>**</b>	<b>0.1294</b>	<b>Other reservation service and related activities</b>
7990	กิจกรรมบริการสำรองอื่นๆ และกิจกรรมที่เกี่ยวข้อง	0.1759	0.1919	**	**	0.1294	Other reservation service and related activities
79901	กิจกรรมของมัคคุเทศก์	*	-	-	**	**	Activities of tourist guides
79909	กิจกรรมบริการสำรองอื่นๆ และกิจกรรมที่เกี่ยวข้อง ซึ่งมิได้จัดประเภทไว้ในที่อื่น	0.1814	0.1919	**	**	0.1326	Other reservation service and related activities, n.e.c
<b>80</b>	<b>การบริการรักษาความปลอดภัยและการสืบสวน</b>	<b>0.1164</b>	<b>0.2139</b>	<b>0.2219</b>	<b>0.1272</b>	<b>0.2072</b>	<b>Security and investigation activities</b>
<b>801</b>	<b>การบริการรักษาความปลอดภัยส่วนบุคคล</b>	<b>0.0577</b>	<b>0.0643</b>	<b>0.1297</b>	<b>0.2829</b>	<b>**</b>	<b>Private security activities</b>
8010	การบริการรักษาความปลอดภัยส่วนบุคคล	0.0577	0.0643	0.1297	0.2829	**	Private security activities
80100	การบริการรักษาความปลอดภัยส่วนบุคคล	0.0577	0.0643	0.1297	0.2829	**	Private security activities
<b>802</b>	<b>การบริการระบบรักษาความปลอดภัย</b>	<b>0.1493</b>	<b>0.2884</b>	<b>0.2926</b>	<b>0.1421</b>	<b>0.1016</b>	<b>Security systems service activities</b>
8020	การบริการระบบรักษาความปลอดภัย	0.1493	0.2884	0.2926	0.1421	0.1016	Security systems service activities
80200	การบริการระบบรักษาความปลอดภัย	0.1493	0.2884	0.2926	0.1421	0.1016	Security systems service activities



ตาราง 1 ค่า c.v. ของจำนวนคนทำงาน ลูกจ้าง ค่าตอบแทนแรงงาน รายได้จากการดำเนินงาน และค่าใช้จ่ายขั้นกลาง จำแนกตามประเภทธุรกิจ สำหรับขนาดของสถานประกอบการ 1 - 10 คน (ต่อ)

TABLE 1 c.v. OF NUMBER OF PERSONS ENGAGED, EMPLOYEES, REMUNERATION, INCOME AND INTERMEDIATE CONSUMPTION BY CATEGORY OF BUSINESS INDUSTRY FOR ESTABLISHMENTS WITH 1 - 10 PERSONS ENGAGED (Cont'd)

รหัส Code	ประเภทธุรกิจ	จำนวน	ลูกจ้าง Employees		รายได้จากการ	ค่าใช้จ่ายขั้นกลาง	Category of business industry
		คนทำงาน Number of persons engaged	จำนวน Number	ค่าตอบแทน แรงงาน Remuneration	ดำเนินงาน Income	Intermediate consumption	
81	กิจกรรมการบริการสำหรับอาคารและภูมิทัศน์	0.0534	0.0908	0.0851	0.0376	0.0285	Services to buildings and landscape activities
812	<b>การบริการทำความสะอาด</b>	<b>0.0673</b>	<b>0.1085</b>	<b>0.0987</b>	<b>0.0370</b>	<b>0.0267</b>	<b>Cleaning activities</b>
8121	การบริการทำความสะอาดทั่วไปสำหรับอาคาร	0.0434	0.0455	0.0173	0.0294	0.0198	General cleaning of buildings
81210	การบริการทำความสะอาดทั่วไปสำหรับอาคาร	0.0434	0.0455	0.0173	0.0294	0.0198	General cleaning of buildings
8129	การบริการทำความสะอาดสำหรับอาคารและอุตสาหกรรมอื่นๆ	0.1031	0.1720	0.1574	0.0879	0.0656	Other building and industrial cleaning activities
81292	การบริการทำความสะอาดภายในที่ใช้ความชำนาญเฉพาะด้าน	*	*	*	*	*	Specialized interior cleaning activities for buildings
81293	การบริการฆ่าเชื้อและกำจัด	0.1107	0.1875	0.1666	0.0920	0.0692	Disinfecting and exterminating activities
813	<b>การบริการดูแลและบำรุงรักษาภูมิทัศน์</b>	<b>0.0867</b>	<b>0.1551</b>	<b>0.1452</b>	<b>0.1086</b>	<b>0.0915</b>	<b>Landscape care and maintenance service activities</b>
8130	การบริการดูแลและบำรุงรักษาภูมิทัศน์	0.0867	0.1551	0.1452	0.1086	0.0915	Landscape care and maintenance service activities
81300	การบริการดูแลและบำรุงรักษาภูมิทัศน์	0.0867	0.1551	0.1452	0.1086	0.0915	Landscape care and maintenance service activities
82	<b>การบริการด้านการบริหารและสนับสนุนการดำเนินงานของสำนักงาน และกิจกรรมอื่นๆ ที่สนับสนุนทางธุรกิจ</b>	<b>0.0360</b>	<b>0.1158</b>	<b>0.1436</b>	<b>0.0984</b>	<b>0.0898</b>	<b>Office administrative, office support and other business support activities</b>
821	<b>การบริการด้านการบริหารและสนับสนุนการดำเนินงานของสำนักงาน</b>	<b>0.0426</b>	<b>0.1713</b>	<b>0.2235</b>	<b>0.1094</b>	<b>0.1085</b>	<b>Office administrative and support activities</b>
8211	การบริการด้านการบริหารสำนักงานแบบเบ็ดเสร็จ	*	-	-	*	*	Combined office administrative service activities
82110	การบริการด้านการบริหารสำนักงานแบบเบ็ดเสร็จ	*	-	-	*	*	Combined office administrative service activities
8219	การถ่ายเอกสาร การเตรียมเอกสาร และกิจกรรมเฉพาะด้านอื่นๆ ที่สนับสนุนการดำเนินงานสำนักงาน	0.0427	0.1713	0.2235	0.1095	0.1086	Photocopying, document preparation and other specialized office support activities
82191	การถ่ายเอกสาร	0.0439	0.1782	0.2351	0.1119	0.1126	Photocopying activities
82199	การเตรียมเอกสารและกิจกรรมเฉพาะด้านอื่นๆ ที่สนับสนุนการดำเนินงานสำนักงาน	0.1805	**	**	**	**	Document preparation and other specialized office support activities
822	<b>กิจกรรมศูนย์บริการลูกค้าทางโทรศัพท์</b>	<b>*</b>	<b>*</b>	<b>*</b>	<b>*</b>	<b>*</b>	<b>Activities of call centres</b>
8220	กิจกรรมศูนย์บริการลูกค้าทางโทรศัพท์	*	*	*	*	*	Activities of call centres
82200	กิจกรรมศูนย์บริการลูกค้าทางโทรศัพท์	*	*	*	*	*	Activities of call centres
823	<b>การจัดการประชุมและการแสดงสินค้า</b>	<b>0.1752</b>	<b>0.2471</b>	<b>0.2446</b>	<b>**</b>	<b>0.0640</b>	<b>Organization of conventions and trade shows</b>
8230	การจัดการประชุมและการแสดงสินค้า	0.1752	0.2471	0.2446	**	0.0640	Organization of conventions and trade shows
82301	การจัดการประชุม	-	-	-	-	-	Organization of conventions
82302	การจัดการแสดงสินค้า	0.1752	0.2471	0.2446	**	0.0640	Organization of trade shows
829	<b>กิจกรรมบริการสนับสนุนทางธุรกิจ ซึ่งมีได้จัดประเภทไว้ในที่อื่น</b>	<b>0.0632</b>	<b>0.1310</b>	<b>0.1780</b>	<b>0.2352</b>	<b>0.1459</b>	<b>Business support service activities n.e.c.</b>
8291	กิจกรรมของตัวแทนจัดเก็บเงินและการบริการข้อมูลเครดิต	0.1010	0.1316	0.1745	0.1771	0.1117	Activities of collection agencies and credit bureaus

ตาราง 1 ค่า c.v. ของจำนวนคนทำงาน ลูกจ้าง ค่าตอบแทนแรงงาน รายได้จากการดำเนินงาน และค่าใช้จ่ายชั้นกลาง จำแนกตามประเภทธุรกิจ สำหรับขนาดของสถานประกอบการ 1 - 10 คน (ต่อ)

TABLE 1 c.v. OF NUMBER OF PERSONS ENGAGED, EMPLOYEES, REMUNERATION, INCOME AND INTERMEDIATE CONSUMPTION BY CATEGORY OF BUSINESS INDUSTRY FOR ESTABLISHMENTS WITH 1 - 10 PERSONS ENGAGED (Cont'd)

รหัส Code	ประเภทธุรกิจ	จำนวน คนทำงาน Number of persons engaged	ลูกจ้าง Employees		รายได้จากการ ดำเนินงาน Income	ค่าใช้จ่ายชั้นกลาง Intermediate consumption	Category of business industry
			จำนวน Number	ค่าตอบแทน แรงงาน Remuneration			
82911	กิจกรรมของตัวแทนจัดเก็บเงิน	0.1010	0.1316	0.1745	0.1771	0.1117	Activities of collection agencies
8292	กิจกรรมการบรรจุหีบห่อ	0.1378	0.2212	0.2164	0.1295	0.1462	Packaging activities
82920	กิจกรรมการบรรจุหีบห่อ	0.1378	0.2212	0.2164	0.1295	0.1462	Packaging activities
8299	กิจกรรมการบริการอื่นๆ ที่สนับสนุนทางธุรกิจ ซึ่งมิได้จัดประเภทไว้ในที่อื่น	0.0683	0.1479	0.1959	0.2532	0.1695	Other business support service activities n.e.c.
82990	กิจกรรมการบริการอื่นๆ ที่สนับสนุนทางธุรกิจ ซึ่งมิได้จัดประเภทไว้ในที่อื่น	0.0683	0.1479	0.1959	0.2532	0.1695	Other business support service activities n.e.c.
<b>90</b>	<b>กิจกรรมการสร้างสรรค์ศิลปะและความบันเทิง</b>	<b>0.0413</b>	<b>0.0708</b>	<b>0.1108</b>	<b>0.0708</b>	<b>0.0864</b>	<b>Creative, arts and entertainment activities</b>
<b>900</b>	<b>กิจกรรมการสร้างสรรค์ศิลปะและความบันเทิง</b>	<b>0.0413</b>	<b>0.0708</b>	<b>0.1108</b>	<b>0.0708</b>	<b>0.0864</b>	<b>Creative, arts and entertainment activities</b>
9000	กิจกรรมการสร้างสรรค์ศิลปะและความบันเทิง	0.0413	0.0708	0.1108	0.0708	0.0864	Creative, arts and entertainment activities
90001	กิจกรรมการสร้างสรรค์ศิลปะ	0.1911	**	**	0.2163	0.2345	Creative and arts activities
90002	กิจกรรมด้านความบันเทิง	0.0419	0.0716	0.1136	0.0732	0.0889	Entertainment activities
<b>92</b>	<b>กิจกรรมการพนันและการเสี่ยงโชค</b>	<b>0.0501</b>	<b>**</b>	<b>**</b>	<b>0.1099</b>	<b>0.1175</b>	<b>Gambling and betting activities</b>
<b>920</b>	<b>กิจกรรมการพนันและการเสี่ยงโชค</b>	<b>0.0501</b>	<b>**</b>	<b>**</b>	<b>0.1099</b>	<b>0.1175</b>	<b>Gambling and betting activities</b>
9200	กิจกรรมการพนันและการเสี่ยงโชค	0.0501	**	**	0.1099	0.1175	Gambling and betting activities
92001	การดำเนินงานเกี่ยวกับสลากกินแบ่ง	0.0508	**	**	0.1115	0.1181	Operation of lottery
92009	กิจกรรมการพนันและการเสี่ยงโชคอื่นๆ	*	-	-	*	*	Other gambling and betting activities
<b>93</b>	<b>กิจกรรมด้านการกีฬา ความบันเทิง และการนันทนาการ</b>	<b>0.0292</b>	<b>0.0929</b>	<b>0.1102</b>	<b>0.0617</b>	<b>0.0685</b>	<b>Sports activities and amusement and recreation activities</b>
<b>931</b>	<b>กิจกรรมด้านการกีฬา</b>	<b>0.0421</b>	<b>0.1002</b>	<b>0.1005</b>	<b>0.1077</b>	<b>0.1029</b>	<b>Sports activities</b>
9311	การดำเนินงานเกี่ยวกับสิ่งอำนวยความสะดวกด้านการกีฬา	0.0461	0.1079	0.1068	0.1211	0.1191	Operation of sports facilities
93111	การดำเนินงานเกี่ยวกับสิ่งอำนวยความสะดวกด้านการกีฬา	0.0485	0.1164	0.1150	0.1326	0.1309	Operation of sports facilities
93112	การดำเนินงานของศูนย์ฟิตเนสและการออกกำลังกาย เพื่อฝึกความยืดหยุ่นของร่างกาย	0.1033	0.2134	0.2688	0.1504	0.2111	Operation of fitness centers
9312	กิจกรรมสโมสรกีฬา	*	*	*	*	*	Activities of sports clubs
93120	กิจกรรมสโมสรกีฬา	*	*	*	*	*	Activities of sports clubs
9319	กิจกรรมอื่นๆ ด้านการกีฬา	0.0804	0.2353	0.2614	0.1158	0.1395	Other sports activities
93199	กิจกรรมอื่นๆ ด้านการกีฬา ซึ่งมิได้จัดประเภทไว้ในที่อื่น	0.0804	0.2353	0.2614	0.1158	0.1395	Other sports activities, n.e.c.

ตาราง 1 ค่า c.v. ของจำนวนคนทำงาน ลูกจ้าง ค่าตอบแทนแรงงาน รายได้จากการดำเนินงาน และค่าใช้จ่ายขั้นกลาง จำแนกตามประเภทธุรกิจ สำหรับขนาดของสถานประกอบการ 1 - 10 คน (ต่อ)

TABLE 1 c.v. OF NUMBER OF PERSONS ENGAGED, EMPLOYEES, REMUNERATION, INCOME AND INTERMEDIATE CONSUMPTION BY CATEGORY OF BUSINESS INDUSTRY FOR ESTABLISHMENTS WITH 1 - 10 PERSONS ENGAGED (Cont'd)

รหัส Code	ประเภทธุรกิจ	จำนวน คนทำงาน Number of persons engaged	ลูกจ้าง Employees		รายได้จากการ ดำเนินงาน Income	ค่าใช้จ่ายขั้นกลาง Intermediate consumption	Category of business industry
			จำนวน Number	ค่าตอบแทน แรงงาน Remuneration			
<b>932</b>	<b>กิจกรรมด้านความบันเทิงและการนันทนาการอื่นๆ</b>	<b>0.0389</b>	<b>0.1631</b>	<b>0.2213</b>	<b>0.0752</b>	<b>0.0873</b>	<b>Other amusement and recreation activities</b>
9321	กิจกรรมสวนสนุกและธีมปาร์ค	*	*	*	*	*	Activities of amusement parks and theme parks
93210	กิจกรรมสวนสนุกและธีมปาร์ค	*	*	*	*	*	Activities of amusement parks and theme parks
9329	กิจกรรมด้านความบันเทิงและการนันทนาการอื่นๆ ซึ่งมิได้จัดประเภทไว้ในที่อื่น	0.0391	0.1638	0.2227	0.0753	0.0873	Other amusement and recreation activities n.e.c.
93292	กิจกรรมการแสดงโชว์เพื่อความบันเทิงและการนันทนาการ	*	*	*	*	*	Activities of amusement and recreation shows
93293	กิจกรรมการค้าดำเนินงานร้านเกมและตู้เกมหยอดเหรียญ	0.0421	0.2230	0.2671	0.0794	0.0916	Operation of games shops and coin-operated games activities
93299	กิจกรรมด้านความบันเทิงและการนันทนาการอื่นๆ ซึ่งมิได้จัดประเภทไว้ในที่อื่น	0.0625	0.0883	0.0628	0.0897	0.0641	Other amusement and recreation activities n.e.c.
<b>95</b>	<b>การซ่อมคอมพิวเตอร์และของใช้ส่วนบุคคลและของใช้ในครัวเรือน</b>	<b>0.0242</b>	<b>0.1231</b>	<b>0.1455</b>	<b>0.0907</b>	<b>0.0949</b>	<b>Repair of computers and personal and household goods</b>
<b>951</b>	<b>การซ่อมอุปกรณ์คอมพิวเตอร์และอุปกรณ์สื่อสารโทรคมนาคม</b>	<b>0.0498</b>	<b>0.1861</b>	<b>0.2211</b>	<b>0.1468</b>	<b>0.1653</b>	<b>Repair of computers and communication equipment</b>
9511	การซ่อมคอมพิวเตอร์และอุปกรณ์ต่อพ่วง	0.0663	0.2077	0.2390	0.1842	0.2066	Repair of computers and peripheral equipment
95110	การซ่อมคอมพิวเตอร์และอุปกรณ์ต่อพ่วง	0.0663	0.2077	0.2390	0.1842	0.2066	Repair of computers and peripheral equipment
9512	การซ่อมอุปกรณ์สื่อสารโทรคมนาคม	0.0533	**	**	0.1590	0.1717	Repair of communication equipment
95120	การซ่อมอุปกรณ์สื่อสารโทรคมนาคม	0.0533	**	**	0.1590	0.1717	Repair of communication equipment
<b>952</b>	<b>การซ่อมของใช้ส่วนบุคคลและของใช้ในครัวเรือน</b>	<b>0.0273</b>	<b>0.1633</b>	<b>0.1931</b>	<b>0.1142</b>	<b>0.0766</b>	<b>Repair of personal and household goods</b>
9521	การซ่อมเครื่องใช้อิเล็กทรอนิกส์ในครัวเรือน	0.0381	0.2614	0.2841	0.1028	0.1276	Repair of consumer electronics
95210	การซ่อมเครื่องใช้อิเล็กทรอนิกส์ในครัวเรือน	0.0381	0.2614	0.2841	0.1028	0.1276	Repair of consumer electronics
9522	การซ่อมเครื่องใช้ในครัวเรือนและอุปกรณ์สำหรับบ้านและสวน	0.0750	0.2339	0.2755	0.2270	0.1092	Repair of household appliances and home and garden equipment
95220	การซ่อมเครื่องใช้ในครัวเรือนและอุปกรณ์สำหรับบ้านและสวน	0.0750	0.2339	0.2755	0.2270	0.1092	Repair of household appliances and home and garden equipment
9523	การซ่อมรองเท้าและเครื่องหนัง	0.0380	**	**	0.0779	0.0895	Repair of footwear and leather goods
95230	การซ่อมรองเท้าและเครื่องหนัง	0.0380	**	**	0.0779	0.0895	Repair of footwear and leather goods
9524	การซ่อมเฟอร์นิเจอร์และของตกแต่งบ้าน	0.1425	**	0.1679	0.1453	0.1049	Repair of furniture and home furnishings
95240	การซ่อมเฟอร์นิเจอร์และของตกแต่งบ้าน	0.1425	**	0.1679	0.1453	0.1049	Repair of furniture and home furnishings
9529	การซ่อมของใช้ส่วนบุคคลและของใช้ในครัวเรือนอื่นๆ	0.0285	**	**	0.1409	0.1782	Repair of other personal and household goods
95291	การซ่อมนาฬิกา	0.0304	**	**	0.0787	0.1196	Repair of watches and clocks
95292	การซ่อมเสื้อผ้าเครื่องแต่งกาย	0.0379	**	**	0.2285	0.2964	Repair and alteration of clothing
95293	การซ่อมรถจักรยาน	0.0858	**	**	0.1703	0.1336	Repair of bicycles
95294	การซ่อมเครื่องดนตรี	*	*	*	*	*	Repair of musical instruments
95299	การซ่อมของใช้ส่วนบุคคลและของใช้ในครัวเรือนอื่นๆ	0.0473	**	**	0.1414	0.1440	Repair of other personal and household goods, n.e.c.

ตาราง 1 ค่า c.v. ของจำนวนคนทำงาน ลูกจ้าง ค่าตอบแทนแรงงาน รายได้จากกิจการดำเนินงาน และค่าใช้จ่ายขั้นกลาง จำแนกตามประเภทธุรกิจ สำหรับขนาดของสถานประกอบการ 1 - 10 คน (ต่อ)

TABLE 1 c.v. OF NUMBER OF PERSONS ENGAGED, EMPLOYEES, REMUNERATION, INCOME AND INTERMEDIATE CONSUMPTION BY CATEGORY OF BUSINESS INDUSTRY FOR ESTABLISHMENTS WITH 1 - 10 PERSONS ENGAGED (Cont'd)

รหัส Code	ประเภทธุรกิจ	จำนวน คนทำงาน Number of persons engaged	ลูกจ้าง Employees		รายได้จากการ ดำเนินงาน Income	ค่าใช้จ่ายขั้นกลาง Intermediate consumption	Category of business industry
			จำนวน Number	ค่าตอบแทน แรงงาน Remuneration			
	ซึ่งมิได้จัดประเภทไว้ในที่อื่น						
96	กิจกรรมบริการส่วนบุคคลอื่นๆ	0.0596	0.2230	0.2728	0.1270	0.1326	Other personal service activities
961	กิจกรรมบริการเพื่อเสริมสร้างสุขภาพร่างกาย (ยกเว้นกิจกรรมด้านการกีฬา)	0.0765	0.2475	0.2988	0.1548	0.1611	Personal services for wellness (except sport activities)
9610	กิจกรรมบริการเพื่อเสริมสร้างสุขภาพร่างกาย (ยกเว้นกิจกรรมด้านการกีฬา)	0.0765	0.2475	0.2988	0.1548	0.1611	Personal services for wellness (except sport activities)
96101	กิจกรรมสปาและการนวด	0.0742	0.1379	0.1625	0.1064	0.1357	Activities of spas and massage salons
96102	กิจกรรมบริการลดน้ำหนัก	0.0418	0.1375	0.0589	0.1052	0.0795	Activities of reducing and slendering salons
96103	กิจกรรมการแต่งผม	0.0947	**	**	0.1947	0.2013	Activities of hairdressing salons
96104	กิจกรรมการดูแลความงาม แต่งเล็บมือและเล็บเท้า	0.1268	0.2897	0.2993	0.2225	0.2729	Activities of beauty, manicure and pedicure salons
96109	กิจกรรมบริการอื่นๆ เพื่อเสริมสร้างสุขภาพร่างกาย (ยกเว้นกิจกรรมด้านการกีฬา)	*	-	-	*	*	Other personal services for wellness (except sport activities)
962	การบริการซักรีดและซักแห้ง	0.0592	**	**	0.0789	0.0715	Washing and (dry-) cleaning of textile and fur products
9620	การบริการซักรีดและซักแห้ง	0.0592	**	**	0.0789	0.0715	Washing and (dry-) cleaning of textile and fur products
96201	การบริการซักรีดและซักแห้ง (ยกเว้นโดยเครื่องซักผ้าชนิดหยอดเหรียญ)	0.0631	**	**	0.0825	0.0767	Washing and (dry-) cleaning of textile and fur products (except by self-service coin-operated machines)
96202	การบริการซักรีดและซักแห้ง โดยเครื่องซักผ้าชนิดหยอดเหรียญ	0.0420	**	**	0.2639	0.1329	Washing and (dry-) cleaning of textile and fur products by self-service coin-operated machines
963	กิจกรรมบริการส่วนบุคคลอื่นๆ ซึ่งมิได้จัดประเภทไว้ในที่อื่น	0.0453	0.2394	0.2864	0.2048	0.1864	Other personal service activities n.e.c.
9630	กิจกรรมบริการส่วนบุคคลอื่นๆ ซึ่งมิได้จัดประเภทไว้ในที่อื่น	0.0453	0.2394	0.2864	0.2048	0.1864	Other personal service activities n.e.c.
96301	การทำศพและกิจกรรมที่เกี่ยวข้อง	0.0922	**	**	0.1195	0.1192	Funeral and related activities
96302	กิจกรรมการดูแลสัตว์เลี้ยง	0.0619	0.1781	0.1780	0.2063	0.2072	Pet care activities
96303	กิจกรรมบริการด้วยเครื่องหยอดเหรียญ	0.0421	-	-	0.2381	0.2783	Concession operation of coin-operated personal service machines
96304	กิจกรรมโหราศาสตร์และไสยศาสตร์	0.0758	**	**	**	0.2103	Astrological and spiritualists' activities
96305	กิจกรรมบริการอาบ อบ นวด และบริการอื่นๆ ที่คล้ายกัน	*	*	*	*	*	Turkish baths, sauna and steam baths activities
96309	กิจกรรมบริการส่วนบุคคลอื่นๆ ซึ่งมิได้จัดประเภทไว้ในที่อื่น	0.0897	**	**	**	**	Other personal service activities n.e.c.

หมายเหตุ : 1. \* หมายถึง ไม่สามารถประมาณค่าได้

2 \*\* หมายถึง ค่า c.v. มีค่าสูง

Note : 1. \* means this value cannot be estimated

2. \*\* means this value is not acceptable

ที่มา : สำนักธุรกิจและอุตสาหกรรม พ.ศ. 2555 (ธุรกิจทางการค้าและธุรกิจทางการบริการ) ภาคเหนือ สำนักงานสถิติแห่งชาติ กระทรวงเทคโนโลยีสารสนเทศและการสื่อสาร

Source : The 2012 Business and Industrial Census (Business Trade and Services Industry) Northern Region , National Statistical Office, Ministry of Information and Communication Technology.

# ภาคผนวก ข

## คำนิยาม

### แนวคิดและคำนิยาม

#### 1. สถานประกอบการธุรกิจทางการค้าและธุรกิจทางการบริการ

หมายถึง สถานประกอบการที่ดำเนินกิจการหลักเกี่ยวกับการขายส่ง ขายปลีกสินค้า ขายอาหาร ที่เตรียมไว้สำหรับบริโภคและการอำนวยความสะดวกในเรื่องที่พักอาศัย รวมทั้งการดำเนินกิจการเกี่ยวกับการให้เช่า และการจัดการด้านอสังหาริมทรัพย์ บริการด้านธุรกิจและธุรกิจอื่น ๆ

#### 2. การจัดจำแนกประเภทธุรกิจ

การจัดทำสำมะโนธุรกิจและอุตสาหกรรม พ.ศ. 2555 ได้จัดจำแนกสถานประกอบการ ที่ดำเนินกิจการเกี่ยวกับธุรกิจทางการค้าและธุรกิจทางการบริการ ตามการจัดประเภทมาตรฐานอุตสาหกรรมประเทศไทย ปี 2552 (Thailand Standard Industrial Classification: TSIC-2009) ซึ่งสถานประกอบการธุรกิจจัดอยู่ในประเภท G, I, J, L, M, N, R และ S

##### โครงสร้างรหัสประเภทธุรกิจ เป็นดังนี้

หมวดใหญ่ ได้แก่ กลุ่มอุตสาหกรรมที่ใหญ่ที่สุดซึ่งจัดประเภทอุตสาหกรรมที่มีลักษณะที่คล้ายกันเข้าไว้ในกลุ่มเดียวกันใช้แทนด้วยตัวอักษรภาษาอังกฤษ คือ หมวดใหญ่ G, I, J, L, M, N, R และ S ดังนี้

หมวดใหญ่ G : การขายส่ง และการขายปลีก การซ่อมยานยนต์และจักรยายนต์ (เฉพาะรหัส 45101-47991 ไม่รวมหมู่ใหญ่ 478 แผงลอย และกิจกรรม 47999 เร่ขายสินค้า)

หมวดใหญ่ I : ที่พักแรม และบริการด้านอาหาร (ไม่รวมกิจกรรม 56102 56103 56303 และ 56304)

หมวดใหญ่ J : ข้อมูลข่าวสารและการสื่อสาร (เฉพาะหมวดย่อย 59 60 62 และ 63)

หมวดใหญ่ L : กิจกรรมอสังหาริมทรัพย์ (เฉพาะรหัส 68101-68202)

หมวดใหญ่ M : กิจกรรมทางวิชาชีพ วิทยาศาสตร์ และเทคนิค (เฉพาะรหัส 69100-74909)

หมวดใหญ่ N : กิจกรรมการบริหาร และการบริการสนับสนุน (เฉพาะรหัส 77101-82990)

หมวดใหญ่ R : ศิลปะ ความบันเทิง และนันทนาการ (เฉพาะหมวดย่อย 90 92 และ 93)

หมวดใหญ่ S : กิจกรรมบริการด้านอื่น ๆ (เฉพาะรหัส 95110-96309)

หมวดย่อย ได้แก่ กลุ่มอุตสาหกรรมซึ่งแบ่งเป็นกลุ่มย่อยจากหมวดใหญ่ ใช้แทนด้วยเลขรหัส 2 ตัวแรก คือ ตั้งแต่รหัส 45-47 55-56 59-60 62-63 68 69-74 77-82 90 92-93 95-96 รวม 27 หมวดย่อย

หมู่ใหญ่ ได้แก่ กลุ่มอุตสาหกรรมซึ่งแบ่งเป็นกลุ่มย่อยจากหมวดย่อย ใช้แทนด้วยเลขรหัส 3 ตัวแรก คือ ตั้งแต่รหัส 451-454 461-469 471-479 551-559 561-563 591-592 601-602 620-639 681-682 691-692 701-702 711-749 771-799 801-803 811-829 900 920-932 951-952 961-963 รวม 75 หมู่ใหญ่

**หมู่ย่อย** ได้แก่ กลุ่มอุตสาหกรรมซึ่งแบ่งเป็นกลุ่มย่อยจากหมู่ใหญ่ ใช้แทนด้วยเลขรหัส 4 ตัวแรก คือตั้งแต่รหัส 4510-4540 4610-4690 4711-4799 5510-5590 5610-5630 5911-5920 6010-6020 6201-6399 6810-6820 6910-6920 7010-7020 7110-7490 7710-7990 8010-8030 8110-8299 9000 9200-9329 รวม 124 หมู่ย่อย

**กิจกรรม** ได้แก่ กลุ่มอุตสาหกรรมที่ย่อยที่สุดที่มีลักษณะคล้ายกัน ใช้แทนด้วยเลขรหัส 5 ตัว คือตั้งแต่รหัส 45101-45405 46101-46900 47111-47749 47911-47991 55101 55102 55103 55109 55200 55901 55909 56101 56210-56302 59111-59203 60101-60203 62011-63990 68101-68202 69100-74909 77101-82990 90001-90002 92001-93299 95110-96309 รวม 309 กิจกรรม

**2.1 หมวดย่อย 45 การขายส่งและการขายปลีก การซ่อมแซมยานยนต์และรถจักรยานยนต์**  
ในหมวดย่อยนี้ ได้แก่

การดำเนินกิจกรรมทั้งหมด (ยกเว้นการผลิตและการให้เช่า) ที่เกี่ยวข้องกับยานยนต์และรถจักรยานยนต์ รวมถึงรถบรรทุก เช่น การขายส่ง และขายปลีกยานยนต์ รถจักรยานยนต์ทั้งใหม่และที่ใช้แล้ว รวมทั้งการบำรุงรักษาและการซ่อมแซม การขายอะไหล่ และชิ้นส่วนอุปกรณ์สำหรับยานยนต์และรถจักรยานยนต์ รวมทั้งการดำเนินกิจการที่เกี่ยวข้องกับตัวแทนขายส่งหรือขายปลีกยานยนต์ รวมถึงการล้างการขัดเงายานยนต์ อยู่ซ่อมรถยนต์ ฯลฯ

**2.2 หมวดย่อย 46 การขายส่ง** ในหมวดย่อยนี้ ได้แก่

การขายส่งที่ดำเนินงานด้วยตนเองหรือทำโดยได้รับค่าตอบแทนหรือตามสัญญาจ้าง (การขายเพื่อค่าคอมมิชชั่น/ค่านายหน้า) ซึ่งเกี่ยวกับการขายส่งภายในประเทศและระหว่างประเทศ (นำเข้า/ส่งออก)

การขายส่ง คือ การขายต่อ (การขายสินค้าที่ไม่มีการเปลี่ยนแปลงสภาพสินค้า) สินค้าใหม่และที่ใช้แล้วให้แก่ผู้ขายปลีก หรือการค้าแบบธุรกิจสู่ธุรกิจ เช่น ขายให้กับผู้ใช้ในงานอุตสาหกรรม พาณิชยกรรมสถาบัน หรือผู้ใช้งานในวิชาชีพ หรือขายต่อให้กับผู้ขายส่งรายอื่น ๆ หรือบุคคล/บริษัทที่ทำหน้าที่ตัวแทนหรือนายหน้า ซื้อขายสินค้า ประเภทของธุรกิจที่สำคัญ ได้แก่ พ่อค้าขายส่ง คือ ผู้ขายส่งที่ดำเนินกิจการซื้อและขายสินค้าของตนเอง เช่น พ่อค้าขายส่ง ผู้แทนจำหน่ายสินค้าอุตสาหกรรมผู้ส่งสินค้าออก ผู้นำเข้าสินค้า และการรวมกลุ่มสหกรณ์เพื่อซื้อสินค้า สาขาและสำนักงานขาย (ไม่ใช่ร้านค้าปลีก) ซึ่งมีหน่วยผลิตหรือเหมืองแร่ (ที่แยกตัวออกมาต่างหาก) เป็นผู้ควบคุมดูแลโดยมีวัตถุประสงค์เพื่อการจำหน่ายสินค้า และแทบจะไม่เคยส่งสินค้าเพื่อให้โรงงาน หรือแหล่งผลิตส่งสินค้าให้โดยตรง ทั้งนี้รวมถึงนายหน้าซื้อขายสินค้า การขายเพื่อนายหน้าและตัวแทนจำหน่าย และกลุ่มผู้ประกอบการ ผู้ซื้อและกลุ่มสหกรณ์ซึ่งดำเนินการเกี่ยวกับการจำหน่ายผลิตภัณฑ์เกษตรออกสู่ตลาด ผู้ขายส่งมักทำการรวบรวมสินค้าในปริมาณมากมาคัดแยกขนาดและ คัดคุณภาพสินค้า นำสินค้ามาจัดแบ่งและทำการบรรจุหีบห่อใหม่เพื่อจำหน่ายต่อ เช่น ร้านขายยาที่ดำเนินกิจกรรมเก็บสินค้าแช่เย็น จัดส่ง และจัดวางสินค้า ทำการส่งเสริมการขายให้แก่ลูกค้าและออกแบบฉลาก

**2.3 หมวดย่อย 47 การขายปลีก** (ไม่รวม หมู่ใหญ่ 478 แผงลอยและกิจกรรม 47999 เร่ขายสินค้า)  
ในหมวดย่อยนี้ ได้แก่

การนำสินค้าใหม่และสินค้าใช้แล้วมาขายต่อให้แก่ประชาชนทั่วไป (สินค้าที่นำมาขายไม่มีการเปลี่ยนแปลงสภาพ) เพื่อการบริโภคหรือใช้ประโยชน์ส่วนบุคคลหรือครัวเรือน โดยขายสินค้าผ่านทางช่องทางการจำหน่ายต่าง ๆ เช่น ร้านค้า ห้างสรรพสินค้า การส่งสินค้าทางไปรษณีย์ สหกรณ์ผู้บริโภค ฯลฯ

#### 2.4 หมวดย่อย 55 ที่พักแรม ในหมวดย่อยนี้ ได้แก่

การให้บริการที่พักระยะสั้นแก่นักเดินทางและนักท่องเที่ยว รวมถึงการบริการที่พักระยะยาวสำหรับนักเรียน/นักศึกษา พนักงาน และบุคคลอื่นที่คล้ายกัน ซึ่งบางแห่งอาจให้บริการเฉพาะที่พักขณะที่บางแห่งให้บริการทั้งที่พัก อาหาร และ/หรือสิ่งอำนวยความสะดวกเพื่อการนันทนาการ เช่น โรงแรม โมเต็ล หอพัก ห้องพักภายในบ้าน เกสต์เฮาส์ที่พักแรมเยาวชนที่พักชั่วคราว เป็นต้น

#### 2.5 หมวดย่อย 56 การบริการอาหาร (ไม่รวมกิจกรรม 56102 56103 56303 และ 56304) ในหมวดย่อยนี้ ได้แก่

กิจกรรมการขายอาหารและเครื่องดื่มที่จัดเตรียมไว้พร้อมที่จะบริโภคได้ทันทีไม่ว่าจะเป็นร้านอาหารทั่วไป ร้านอาหารแบบบริการตนเอง หรือร้านอาหารแบบนำไปบริโภคนอกสถานที่ ไม่ว่าจะมีการตั้งถาวรหรือชั่วคราว มีที่นั่งหรือไม่มีที่นั่งก็ตาม สิ่งสำคัญของกิจกรรมในหมวดย่อยนี้คือ อาหารหรือเครื่องดื่มนั้นต้องทำการจัดเตรียมไว้เพื่อให้พร้อมที่จะบริโภคได้ทันที

โดยที่อาหารและเครื่องดื่มพร้อมบริโภคได้ทันที หมายถึง อาหารที่เมื่อลูกค้าได้รับไปแล้วสามารถบริโภคได้ทันที โดยไม่ต้องทำอะไรเพิ่มเพื่อให้อาหารนั้นบริโภคได้ และผู้ขายอาหารมีการดำเนินกิจกรรมอย่างใดอย่างหนึ่งต่อไปนี้ ณ สถานที่ขาย

1. มีการอุ่นหรือปรุงอาหาร/เครื่องดื่มด้วยความร้อนให้กับลูกค้าเพื่อนำไปบริโภคได้ทันทีโดยที่ลูกค้าที่ซื้อไปรับประทานไม่ต้องให้ร้อนหรืออุ่นอีก
2. มีการนำส่วนผสมอาหารตั้งแต่ 1 อย่างขึ้นไปมาผสมกันเพื่อให้เป็นอาหาร/เครื่องดื่ม
3. ผู้ขายได้จัดเตรียมอุปกรณ์การกินอาหาร/เครื่องดื่มใส่ให้ (เช่น ถาดบรรจุ จาน มีด ช้อน ส้อม แก้ว ถ้วย หลอด) เพื่อให้ผู้ซื้อสามารถบริโภคได้ทันที
4. มีสิ่งอำนวยความสะดวก (เช่น โต๊ะ เก้าอี้ ม้านั่ง ชุมน เคาน์เตอร์ หรือสิ่งอำนวยความสะดวกอื่น ๆ) สำหรับให้ลูกค้าสามารถบริโภคอาหารได้ ณ สถานที่ขายหรือตั้งอยู่บริเวณใกล้เคียงกับสถานที่ขายอาหาร/เครื่องดื่ม

#### 2.6 หมวดย่อย 59 การผลิตภาพยนตร์ วิดีทัศน์ และรายการโทรทัศน์ การบันทึกเสียงลงบนสื่อและการจัดพิมพ์ จำหน่ายหรือเผยแพร่ดนตรี ในหมวดย่อยนี้ ได้แก่

กิจกรรมการผลิตภาพยนตร์ทั้งที่ฉายและไม่ได้ฉายในโรงภาพยนตร์ ไม่ว่าจะบันทึกลงบนแผ่นฟิล์ม เทปวีดิทัศน์ หรือดิสก์ เพื่อที่จะนำไปฉายในโรงภาพยนตร์หรือเพื่อออกอากาศทางโทรทัศน์ กิจกรรมสนับสนุน เช่น การลำดับภาพยนตร์ การตัดต่อภาพยนตร์ การพากย์ภาพยนตร์ ฯลฯ การเผยแพร่/จำหน่ายภาพยนตร์ให้แก่อุตสาหกรรมอื่น ๆ การฉายภาพยนตร์ รวมถึงการซื้อและขายสิทธิ์การเผยแพร่/จำหน่ายภาพยนตร์ นอกจากนี้ยังรวมถึง กิจกรรมบันทึกเสียงลงสื่อ เช่น การผลิตสื่อบันทึกเสียง ดนตรี การวางจำหน่ายการส่งเสริมและเผยแพร่ การจัดพิมพ์จำหน่ายหรือเผยแพร่ดนตรี รวมถึงกิจกรรมบริการบันทึกเสียงในห้องบันทึกเสียงหรือสถานที่อื่น ๆ



## 2.7 หมวดย่อย 60 การจัดผังรายการและการแพร่ภาพกระจายเสียง ในหมวดย่อยนี้ ได้แก่

กิจกรรมการสร้างสรรค์เนื้อหาและการได้มาของสิทธิ์ในการเผยแพร่และการแพร่ภาพกระจายเสียงทางวิทยุ โทรทัศน์ออกอากาศและการจัดผังรายการทางวิทยุและโทรทัศน์ ตามรายการบันเทิง รายการข่าว รายการสนทนา และที่คล้ายกัน การแพร่ภาพกระจายเสียงข้อมูลร่วมกันทั้งทางวิทยุหรือโทรทัศน์ ผ่านทางเทคโนโลยีต่างๆ เช่น ทางอากาศ ทางดาวเทียม ทางเครือข่ายเคเบิล หรือทางอินเทอร์เน็ต รวมถึงการผลิตรายการ (ที่มีรูปแบบรายการที่ค่อนข้างจำกัด เช่น รายการข่าว รายการกีฬา รายการเพื่อการศึกษา หรือรายการสำหรับเด็ก) เพื่อให้บุคคลที่สามนำรายการดังกล่าวไปแพร่ภาพกระจายเสียงให้แก่ลูกค้า เฉพาะกลุ่ม ซึ่งเป็นผู้บอกรับเป็นสมาชิกหรือเสียค่าธรรมเนียมเข้าชม

## 2.8 หมวดย่อย 62 การจัดทำโปรแกรมคอมพิวเตอร์ การให้คำปรึกษาเกี่ยวกับคอมพิวเตอร์ และกิจกรรมที่เกี่ยวข้อง ในหมวดย่อยนี้ ได้แก่

กิจกรรมการบริการความรู้ความชำนาญทางด้านเทคโนโลยีสารสนเทศ เช่น การเขียน การแก้ไข การทดสอบ การให้ความช่วยเหลือและแก้ไขปัญหาทางด้านซอฟต์แวร์ การวางแผนและการออกแบบระบบคอมพิวเตอร์ ซึ่งประกอบด้วยส่วนของฮาร์ดแวร์ ซอฟต์แวร์ และเทคโนโลยีการสื่อสาร รวมเข้าด้วยกัน การจัดการ และดำเนินการเกี่ยวกับระบบคอมพิวเตอร์ ณ สถานที่ของลูกค้า และ/หรือ สิ่งอำนวยความสะดวก ในการประมวลผลข้อมูล และกิจกรรมด้านวิชาชีพและเทคนิคทางด้านคอมพิวเตอร์อื่น ๆ

## 2.9 หมวดย่อย 63 การบริการสารสนเทศ ในหมวดย่อยนี้ ได้แก่

กิจกรรมเว็บท่า กิจกรรมการประมวลผลข้อมูล การจัดการและการให้เข้าพื้นที่บนเครื่องแม่ข่าย (web hosting) รวมถึงกิจกรรมอื่น ๆ ที่มีวัตถุประสงค์เพื่อการบริการข้อมูลเป็นหลัก

## 2.10 หมวดย่อย 68 กิจกรรมอสังหาริมทรัพย์ ในหมวดย่อยนี้ ได้แก่

การซื้อขายหรือ การขายอสังหาริมทรัพย์ การให้เช่าอสังหาริมทรัพย์ การบริการอสังหาริมทรัพย์อื่น ๆ ที่เป็นของตนเองหรือเช่าจากผู้อื่น ที่ดำเนินการโดยหน่วยงานรัฐและเอกชน เช่น การประเมินราคา อสังหาริมทรัพย์ หรือทำหน้าที่เป็นผู้จัดการดูแลผลประโยชน์ของคู่สัญญา (escrow agent) ด้านอสังหาริมทรัพย์ อาจดำเนินการ โดยมีอสังหาริมทรัพย์เป็นของตนเองหรือเช่าจากผู้อื่นก็ได้ และอาจดำเนินการโดยได้รับค่าตอบแทนหรือสัญญาจ้าง รวมถึงการพัฒนาโครงการก่อสร้างของตนเองเพื่อให้เช่าพื้นที่

## 2.11 หมวดย่อย 69 กิจกรรมทางกฎหมายและการบัญชี ในหมวดย่อยนี้ ได้แก่

การเป็นตัวแทนทางกฎหมายในการพิทักษ์สิทธิประโยชน์ของคนกลุ่มหนึ่งซึ่งขัดแย้งกับอีกกลุ่มหนึ่ง โดยไม่คำนึงว่าผ่านการพิจารณาของศาลหรือองค์การทางกฎหมายอื่น ๆ หรือภายใต้การควบคุมของบุคคลซึ่งเป็นสมาชิกของนิติบัตินิติบุคคลหรือไม่ เช่น การให้คำปรึกษาและการเป็นตัวแทนในคดีแพ่ง คดีอาญาหรือข้อพิพาทด้านแรงงาน รวมถึงการเตรียมเอกสารทางกฎหมาย เช่น ใบสำคัญก่อตั้งบริษัท สัญญาก่อตั้ง ห้างหุ้นส่วน หรือเอกสารที่คล้ายกันที่เกี่ยวข้องกับการก่อตั้งบริษัท สิทธิบัตรและลิขสิทธิ์ การเตรียมสัญญา พินัยกรรม ทรานซาร์ ฯลฯ รวมถึงการบริการด้านการบัญชี เช่น การตรวจสอบบัญชี การเตรียมงบการเงิน และการทำบัญชี



## 2.12 หมวดย่อย 70 กิจกรรมของสำนักงานใหญ่และการบริการให้คำปรึกษาด้านการบริหารจัดการ ในหมวดย่อยนี้ ได้แก่

การให้คำปรึกษาและให้ความช่วยเหลือแก่ธุรกิจและองค์กรอื่น ๆ ทางด้านการบริหารจัดการ เช่น การวางแผนกลยุทธ์และองค์กร การวางแผนทางการเงินและการจัดทำงบประมาณเป้าหมาย และนโยบายทางการตลาด การกำหนดนโยบายภารกิจ แผนงานด้านทรัพยากรมนุษย์ การจัดตารางการผลิต และจัดทำแผนควบคุมรวมถึงการควบคุมดูแลและบริหารจัดการหน่วยอื่น ๆ ของบริษัท หรือวิสาหกิจเดียวกัน ได้แก่ กิจกรรมของสำนักงานใหญ่ สำนักงานบริหารส่วนกลาง สำนักงานบริหารจัดการประจำภูมิภาค/ท้องถิ่น สำนักงานบริหารจัดการบริษัทในเครือ/บริษัทย่อย/สำนักงานสาขา

## 2.13 หมวดย่อย 71 กิจกรรมด้านสถาปัตยกรรมและวิศวกรรม รวมถึงการทดสอบและการวิเคราะห์ทางเทคนิค ในหมวดย่อยนี้ ได้แก่

การบริการด้านสถาปัตยกรรม วิศวกรรม การจัดทำแบบแปลน การตรวจสอบอาคาร การสำรวจ และการทำแผนที่ รวมถึงการบริการทดสอบทางกายภาพ ทางเคมี และการทดสอบเพื่อการวิเคราะห์ด้านอื่น ๆ

## 2.14 หมวดย่อย 72 การวิจัยและพัฒนาเชิงวิทยาศาสตร์ ในหมวดย่อยนี้ ได้แก่

กิจกรรมการวิจัยและการพัฒนา ซึ่งแบ่งออกเป็น 3 ประเภท

1) การวิจัยพื้นฐาน เป็นการศึกษาค้นคว้าในเชิงทฤษฎีหรือเชิงทดลอง เพื่อหาความรู้ใหม่ ๆ เกี่ยวกับปรากฏการณ์และข้อเท็จจริงที่สามารถสังเกตได้ โดยไม่มีจุดมุ่งหมายที่จะนำผลการวิจัยไปใช้ในทางปฏิบัติ

2) การวิจัยประยุกต์ เป็นการศึกษาค้นคว้าเพื่อหาความรู้ใหม่ ๆ โดยมีวัตถุประสงค์หรือจุดมุ่งหมายเบื้องต้นที่จะนำผลการวิจัยไปใช้ประโยชน์ในทางปฏิบัติ

3) การทดลองเชิงพัฒนา เป็นการศึกษาอย่างมีระบบ โดยนำความรู้ที่มีอยู่แล้วจากการวิจัย และหรือประสบการณ์ในการปฏิบัติงาน เพื่อประดิษฐ์สิ่งใหม่ ผลผลิตและเครื่องมือใหม่ ๆ เพื่อสร้างกระบวนการ ระบบ และบริการใหม่ ๆ ขึ้นเพื่อปรับปรุงสิ่งที่ประดิษฐ์หรือก่อตั้งขึ้นแล้วให้ดีขึ้น

## 2.15 หมวดย่อย 73 การโฆษณาและการวิจัยตลาด ในหมวดย่อยนี้ ได้แก่

การสร้างสรรคงานโฆษณาและการกำหนดรูปแบบงานโฆษณาในนิตยสาร หนังสือ วิทยุ โทรทัศน์ หรือสื่อโฆษณาอื่น ๆ รวมถึงการออกแบบโครงสร้างและสถานที่จัดแสดงโฆษณา

## 2.16 หมวดย่อย 74 กิจกรรมทางวิชาชีพ วิทยาศาสตร์ และเทคนิคอื่น ๆ ในหมวดย่อยนี้ ได้แก่

การให้บริการด้านวิชาชีพ วิทยาศาสตร์ และเทคนิค อื่น ๆ เช่นการตกแต่งภายในการออกแบบผลิตภัณฑ์ทางอุตสาหกรรม การออกแบบแฟชั่นที่เกี่ยวกับสิ่งทอ เครื่องแต่งกาย รองเท้า เครื่องเพชร พลอยและรูปพรรณ เพอร์นิเจอร์ และสินค้าแฟชั่นอื่น ๆ การออกแบบบรรจุภัณฑ์ รวมถึงกิจกรรมการถ่ายภาพ การดำเนินงานเกี่ยวกับฟิล์ม การแปลเอกสารและการดำเนินการของล่าม การบริการให้คำปรึกษาด้านสิ่งแวดล้อม ฯลฯ

## 2.17 หมวดย่อย 77 กิจกรรมการให้เช่า ในหมวดย่อยนี้แบ่งเป็น 4 หมู่ใหญ่ ได้แก่

1) การให้เช่ายานยนต์ ได้แก่ การให้เช่ายานยนต์ชนิดนั่งส่วนบุคคล รถกระบะ รถตู้ รถขนาดเล็กที่คล้ายกันโดยไม่มีผู้ควบคุม และรวมทั้งการให้เช่ารถยนต์ชนิดรถบรรทุกและยานยนต์หนักอื่น ๆ เช่น รถบรรทุก รถพ่วง รถกึ่งพ่วง รถบัส เป็นต้น

2) การให้เช่าอุปกรณ์เพื่อการกีฬาและนันทนาการ และของใช้ส่วนบุคคลและของใช้ในครัวเรือน ได้แก่ การให้เช่าเรือทัศนอาจร เรือใบ เจ็ทสกี รถจักรยาน แก้อื้อและร่มชายหาด การให้เช่าวิดีโอเทป แผ่นเสียง ซีดี ดีวีดี ดัลบ์เกม วีดีโอเกม การให้เช่าหนังสือทุกประเภท เช่น วารสาร นิตยสาร นิยาย เป็นต้น

3) การให้เช่าเครื่องจักรและอุปกรณ์อื่นๆ ที่ใช้เพื่อดำเนินการทางธุรกิจ รวมถึงเครื่องอุปกรณ์การขนส่งอื่น ๆ โดยไม่มีผู้ควบคุม ได้แก่ การให้เช่ารถจักรยานยนต์ รถคาราวาน รถที่ใช้สำหรับพักผ่อน เครื่องบิน บอลลูนอากาศร้อน รถแทรกเตอร์ที่ใช้ในการเกษตร คอมพิวเตอร์และอุปกรณ์ต่อพ่วง เครื่องพิมพ์ดีด เฟอร์นิเจอร์สำนักงาน เป็นต้น

4) สัญญาเช่าดำเนินงานผลิตภัณฑ์ที่มีทรัพย์สินทางปัญญาหรือผลิตภัณฑ์ที่คล้ายกัน ได้แก่ สิทธิบัตร เครื่องหมายการค้าหรือเครื่องหมายการบริการ ตราสินค้า สัญญาแฟรนไชส์ เป็นต้น

#### **2.18 หมวดย่อย 78 กิจกรรมการจ้างงาน ในหมวดย่อยนี้ ได้แก่**

กิจกรรมการรวบรวมรายการตำแหน่งงานว่างและทำการพิจารณาหรือวางตัวผู้สมัครเพื่อจ้างงาน (โดยบุคคลที่ถูกพิจารณาหรือวางตัวนั้นไม่ได้เป็นลูกจ้างของบริษัทจัดหางาน) และเป็นการจัดหาคนงานเพื่อเสริมกำลังแรงงานให้กับธุรกิจของลูกค้า โดยกำหนดช่วงเวลาของการจ้างงานไว้ล่วงหน้า รวมถึงกิจกรรมการจัดหาและบริหารจัดการทรัพยากรบุคคลให้กับผู้อื่นโดยได้รับค่าตอบแทนหรือตามสัญญาจ้าง กิจกรรมการสรรหาและบรรจุบุคลากรระดับผู้บริหาร และกิจกรรมการเป็นตัวแทนคัดเลือกนักแสดง

#### **2.19 หมวดย่อย 79 กิจกรรมของตัวแทนธุรกิจท่องเที่ยว การจัดหาเที่ยว การบริการสำรอง และกิจกรรมที่เกี่ยวข้อง ในหมวดย่อยนี้ ได้แก่**

กิจกรรมการขายบริการด้านการท่องเที่ยว การนำเที่ยว การเดินทาง และที่พักแรมให้กับลูกค้าที่เป็นประชาชนทั่วไปและลูกค้าในเชิงพาณิชย์ และกิจกรรมการจัดนำเที่ยวที่ขายผ่านตัวแทนธุรกิจท่องเที่ยวหรือผู้จัดนำเที่ยวเป็นผู้ขายเองโดยตรง เช่น ผู้จัดนำเที่ยว และบริการที่เกี่ยวข้องกับการท่องเที่ยวอื่น ๆ รวมถึงบริการสำรองต่าง ๆ กิจกรรมของมัคคุเทศก์และกิจกรรมการส่งเสริมการท่องเที่ยว

#### **2.20 หมวดย่อย 80 การบริการรักษาความปลอดภัยและการสืบสวน ในหมวดย่อยนี้ ได้แก่**

การบริการที่เกี่ยวข้องกับการรักษาความปลอดภัย เช่น บริการสืบสวนและนักสืบ บริการยามและสายตรวจ การเก็บและจัดส่งเงิน หรือของมีค่าอื่น ๆ โดยมีบุคลากรและเครื่องอุปกรณ์เพื่อรักษาทรัพย์สินในขณะขนส่ง การดำเนินการเกี่ยวกับระบบสัญญาณรักษาความปลอดภัยทางอิเล็กทรอนิกส์ที่เน้นเฉพาะที่มีการเฝ้าติดตามและสังเกตการณ์ทางไกลได้ เช่น สัญญาณกันขโมยและสัญญาณแจ้งอัคคีภัย ซึ่งโดยส่วนใหญ่ มักดำเนินการรวมอยู่กับกิจกรรมการขาย ติดตั้งและซ่อม

#### **2.21 หมวดย่อย 81 กิจกรรมการบริการสำหรับอาคารและภูมิทัศน์ ในหมวดย่อยนี้ ได้แก่**

การบริการสนับสนุนทั่วไป เช่น การทำความสะอาดภายในและภายนอกอาคารทุกประเภท การทำความสะอาดเครื่องจักรอุตสาหกรรม การทำความสะอาดรถไฟ รถโดยสาร เครื่องบิน ฯลฯ การทำความสะอาดอาคารหรือเรือบรรทุกน้ำมันหรือของเหลวอื่นๆ กิจกรรมการฆ่าเชื้อและการกำจัดแมลง หนู และสิ่งรบกวนอื่นๆ ในอาคาร การจัดหาบริการดูแลและบำรุงรักษาภูมิทัศน์ ตลอดจนการให้บริการดังกล่าวไปพร้อมกับการออกแบบภูมิทัศน์และ/หรือการก่อสร้าง

**2.22 หมวดย่อย 82 การบริการด้านการบริหารและสนับสนุนการดำเนินงานของสำนักงาน และกิจกรรมอื่น ๆ ที่สนับสนุนทางธุรกิจ ในหมวดย่อยนี้ ได้แก่**

การบริการด้านการบริหารสำนักงานประจำวัน เช่น การวางแผนทางการเงิน การเรียกเก็บเงินและทำบันทึกรายการ งานบุคลากร การจัดส่งสินค้า และระบบโลจิสติกส์ ที่ให้บริการกับผู้อื่นโดยได้รับค่าตอบแทนหรือตามสัญญาจ้าง รวมถึงการบริการกิจกรรมสนับสนุนการดำเนินธุรกิจประจำวันให้กับผู้อื่นโดยได้รับค่าตอบแทนหรือตามสัญญาจ้าง เช่น การถ่ายเอกสาร ทำพิมพ์เขียว โรเนียว อัดสำเนา การบริการทำสำเนาอื่นๆ การเตรียมเอกสารและกิจกรรมเฉพาะด้านอื่นๆ ที่สนับสนุนการดำเนินงานสำนักงาน กิจกรรมศูนย์บริการทางโทรศัพท์ (call center) สำหรับรองรับบริการโทรเข้าของลูกค้า การจัดประชุมและการแสดงสินค้า เป็นต้น

**2.23 หมวดย่อย 90 กิจกรรมการสร้างสรรค์ศิลปะความบันเทิง ในหมวดย่อยนี้ ได้แก่**

กิจกรรมการสร้างสรรค์ศิลปะ เช่น นักประพันธ์เพลง จิตรกร ช่างปั้น ช่างแกะสลัก ช่างทำพิมพ์ นักเขียน /นักหนังสือพิมพ์อิสระทุกสาขา การแสดงละครเวที คอนเสิร์ต เป็นต้น

**2.24 หมวดย่อย 92 กิจกรรมการพนันและการเสี่ยงโชค ในหมวดย่อยนี้ ได้แก่**

การดำเนินงานเกี่ยวกับสิ่งอำนวยความสะดวกสำหรับการเสี่ยงโชค เช่น การขายลอตเตอรี่/สลากกินแบ่งทุกประเภท เป็นต้น

**2.25 หมวดย่อย 93 กิจกรรมด้านการกีฬา ความบันเทิง และการนันทนาการ ในหมวดย่อยนี้ ได้แก่**

กิจกรรมด้านการนันทนาการ ความบันเทิง และการกีฬา เช่น สนามฟุตบอล สนามเทนนิส สระว่ายน้ำ ศูนย์ฟิตเนส ฯลฯ

**2.26 หมวดย่อย 95 การซ่อมคอมพิวเตอร์และของใช้ส่วนบุคคลและของใช้ในครัวเรือน ในหมวดย่อยนี้ ได้แก่**

การซ่อมและบำรุงรักษาคอมพิวเตอร์และอุปกรณ์ต่อพ่วง เช่น คอมพิวเตอร์ชนิดตั้งโต๊ะ คอมพิวเตอร์แล็ปท็อป คอมพิวเตอร์ลูกข่าย อุปกรณ์จัดเก็บข้อมูล และเครื่องพิมพ์ รวมถึงการซ่อมอุปกรณ์คมนาคม (เช่น เครื่องโทรสาร วิทยุสื่อสารแบบสองทาง) เครื่องใช้อิเล็กทรอนิกส์ในครัวเรือน (เช่น วิทยุและโทรทัศน์) เครื่องอุปกรณ์ที่ใช้ในบ้านและในสวน (เช่น เครื่องตัดหญ้าและเครื่องเป่าลม) รองเท้าและเครื่องหนัง เพอร์นิเจอร์และของตกแต่งบ้าน เสื้อผ้าและอุปกรณ์ตกแต่งเสื้อผ้า อุปกรณ์กีฬา เครื่องดนตรี สิ่งของที่ใช้ในงานอดิเรก และของใช้ส่วนบุคคลและของใช้ในครัวเรือนอื่น ๆ

**2.27 หมวดย่อย 96 กิจกรรมการบริการส่วนบุคคลอื่นๆ ในหมวดย่อยนี้ ได้แก่**

กิจกรรมบริการส่วนบุคคลอื่น ๆ เช่น การบริการซักรีด และซักแห้ง ผลิตภัณฑ์สิ่งทอและขนสัตว์ การแต่งผม และการเสริมสวยอื่น ๆ การทำศพ และกิจกรรมที่เกี่ยวข้อง เป็นต้น

### **3. รูปแบบการจัดตั้งตามกฎหมาย**

**1) ส่วนบุคคลหรือห้างหุ้นส่วนที่ไม่เป็นนิติบุคคล** หมายถึง สถานประกอบการที่มีเจ้าของเป็นบุคคลธรรมดา คนเดียวหรือหลายคนรวมกัน และให้หมายรวมถึงห้างหุ้นส่วนสามัญที่ไม่จดทะเบียนเป็นนิติบุคคลด้วย

2) **ห้างหุ้นส่วนสามัญนิติบุคคล หรือห้างหุ้นส่วนจำกัด** หมายถึง สถานประกอบการที่จัดตั้งขึ้น โดยคณะบุคคลตั้งแต่ 2 คนขึ้นไป รวมทุนกันเพื่อประกอบธุรกิจและรับผิดชอบร่วมกัน โดยการจดทะเบียน ตามกฎหมาย

### 3) **บริษัทจำกัด บริษัทจำกัด (มหาชน)**

- **บริษัทจำกัด** หมายถึง สถานประกอบการที่จัดตั้งโดยผู้ริเริ่มคณะหนึ่งและได้จดทะเบียน ถูกต้องตามกฎหมาย โดยต้องมีผู้ริเริ่มก่อตั้ง ตั้งแต่ 7 คนขึ้นไป

- **บริษัทจำกัด (มหาชน)** หมายถึง สถานประกอบการที่จัดตั้งขึ้นโดยการจดทะเบียนจัดตั้ง บริษัท การควบบริษัท หรือการแปรสภาพบริษัท และมีวัตถุประสงค์ที่จะเสนอขายหุ้นต่อประชาชน โดยมี ผู้ริเริ่มก่อตั้งตั้งแต่ 15 คนขึ้นไป

4) **ส่วนราชการหรือรัฐวิสาหกิจ** หมายถึง สถานประกอบการที่รัฐบาลเป็นเจ้าของหรือมีทุนอยู่ด้วย ไม่น้อยกว่าร้อยละ 50 ของทุนทั้งหมด

5) **สหกรณ์** หมายถึง สถานประกอบการที่จัดตั้งขึ้นในรูปของสหกรณ์ และจดทะเบียนถูกต้องตาม กฎหมายว่าด้วยสหกรณ์ โดยมีคณะผู้ก่อตั้งไม่น้อยกว่า 10 คน

6) **รูปแบบอื่น ๆ** หมายถึง รูปแบบการจัดตั้งตามกฎหมายในลักษณะอื่น ๆ นอกเหนือจากที่กล่าวแล้ว เช่น จัดตั้งในรูปสมาคมหรือสโมสร

## 4. **รูปแบบการจัดตั้งทางเศรษฐกิจ**

1) **สำนักงานแห่งเดียว** หมายถึง สถานประกอบการที่ไม่มีหน่วยงานย่อยหรือ สาขาอื่นใดและไม่ เป็นหน่วยงานย่อยหรือสาขาของสถานประกอบการอื่น

2) **สำนักงานใหญ่** หมายถึง สถานประกอบการที่เป็นเจ้าของและควบคุมกิจการของสถานประกอบการ อื่นที่เป็นสำนักงานสาขาหรือหน่วยงานย่อย

3) **สำนักงานสาขา** หมายถึง สถานประกอบการที่เป็นสาขาหรือหน่วยงานย่อยของสถานประกอบการอื่น ที่เป็นสำนักงานใหญ่

## 5. **ทุนจดทะเบียน**

ทุนจดทะเบียนหรือทุนรับอนุญาต หมายถึง ทุนดำเนินการซึ่งผู้ริเริ่มก่อการได้ระบุดำเนินการจัดตั้ง เป็นนิติบุคคลหรือทุนที่ได้รับอนุญาตเมื่อขอจัดตั้งเป็นนิติบุคคล ทุนนี้ไม่ได้แสดงถึงเงินที่ได้รับจากผู้ถือหุ้น แต่เป็นการแสดงถึงความประสงค์ของผู้ริเริ่มก่อการว่าจะมีทุนดำเนินการเป็นจำนวนเงินเท่าใด

## 6. **คนทำงาน**

หมายถึง ผู้ที่ทำงานในสถานประกอบการหรือทำงานให้กับสถานประกอบการ รวมเจ้าของหรือ หุ้นส่วนที่ทำงานให้กับสถานประกอบการ ผู้ช่วยธุรกิจของครัวเรือน คนทำงานของสถานประกอบการ ที่ไปปฏิบัติงานประจำนอกสถานที่ เช่น พนักงานขาย เจ้าหน้าที่ติดตั้งซ่อมแซมและบำรุง (คนทำงาน **ไม่รวม** ผู้บริหารหรือผู้ถือหุ้นที่ได้รับเบี้ยประชุมเป็นครั้งคราว คนทำงานของสถานประกอบการอื่น ที่มาปฏิบัติงานประจำที่สถานประกอบการแห่งนี้ และคนทำงานที่มารับงานไปทำที่บ้าน)

### **คนทำงานแบ่งออกเป็น**

1) **คนทำงานโดยไม่ได้รับค่าจ้างเงินเดือน** หมายถึง เจ้าของกิจการหรือหุ้นส่วนที่ทำงานให้สถาน- ประกอบการ โดยไม่ได้รับค่าจ้างเงินเดือน และผู้ที่อาศัยอยู่ในครัวเรือนของเจ้าของกิจการหรือหุ้นส่วน หรือบุคคล

อื่นที่ทำงานให้กับสถานประกอบการอย่างน้อยสัปดาห์ละ 20 ชั่วโมง โดยไม่ได้รับค่าจ้าง เงินเดือนเป็นประจำ

2) **ลูกจ้าง** หมายถึง ผู้ที่ทำงานเกี่ยวกับการขายสินค้าหรือบริการและดำเนินกิจกรรมอื่น ๆ ที่เกี่ยวข้องทั้งในและนอกสถานประกอบการ โดยได้รับค่าตอบแทนเป็นเงินเดือนหรือค่าจ้างประจำ เช่น พนักงานขาย เสมียน พนักงานบัญชี

- **ระดับบริหารจัดการ** เช่น ผู้จัดการฝ่าย ผู้ช่วยหัวหน้าฝ่ายและหัวหน้าแผนกต่าง ๆ

- **ระดับปฏิบัติการ** เช่น พนักงานขาย เสมียน พนักงานบัญชี พนักงานประชาสัมพันธ์

พนักงานทำความสะอาด พนักงานขนของ พนักงานขับรถ เป็นต้น

## 7. ค่าตอบแทนแรงงาน

1) **ค่าจ้าง เงินเดือน** หมายถึง เงินที่นายจ้างหรือสถานประกอบการจ่ายให้ลูกจ้าง ในระหว่างเดือน มกราคม - ธันวาคม 2554 ตามข้อตกลงการจ้างแรงงาน โดยอาจจ่ายตามเงื่อนไขของระยะเวลา หรือจ่ายตามปริมาณงาน

2) **ค่าล่วงเวลา โบนัส เงินรางวัลพิเศษ เงินเพิ่มค่าครองชีพ ค่านายหน้า** หมายถึง เงินนอกเหนือจากค่าจ้างเงินเดือนที่สถานประกอบการจ่ายให้แก่ลูกจ้างเป็นค่าตอบแทนในการทำงาน

3) **สวัสดิการและผลประโยชน์ตอบแทน** หมายถึง ผลประโยชน์ตอบแทนแรงงานที่นายจ้างหรือสถานประกอบการจ่ายหรือบริการให้แก่ลูกจ้าง ได้แก่ ค่าตอบแทนแรงงานที่จ่ายเป็นสิ่งของหรือบริการ และสวัสดิการที่นายจ้างจัดหาหรือบริการลูกจ้าง เช่น อาหาร เครื่องดื่ม บ้านพักคนงาน ค่าเช่าบ้าน ค่าซ่อมแซมที่อยู่อาศัย ค่ารักษาพยาบาล บริการดูแลบุตร พาหนะรับส่งมาทำงาน บันเทิงหรือสันทนาการต่าง ๆ การจ่ายอาจจะจ่ายเป็นตัวเงินหรือไม่ก็ได้

4) **เงินที่สถานประกอบการจ่ายสมทบเข้ากองทุนเพื่อการประกันสังคม** หมายถึง เงินที่สถานประกอบการจ่ายสมทบเข้ากองทุนเพื่อการประกันสังคมทั้งของรัฐบาลและเอกชน เพื่อมิให้ลูกจ้างได้รับความเดือดร้อนเมื่อต้องขาดรายได้ไปบางส่วนหรือทั้งหมด อันเนื่องมาจากการเจ็บป่วย หรือประสบอันตรายทั้งในและนอกเวลาทำงาน การคลอดบุตร ทูพพลภาพ การว่างงาน ชราภาพ และเสียชีวิต เงินดังกล่าว ได้แก่ เงินสมทบกองทุนการประกันสังคม กองทุนเงินทดแทน กองทุนสำรองเลี้ยงชีพ การประกันสุขภาพ เป็นต้น

## 8. ค่าใช้จ่ายทั้งสิ้น

หมายถึง ค่าใช้จ่ายรวมทั้งสิ้นที่สถานประกอบการใช้จ่ายไปในการดำเนินงานในระหว่าง มกราคม - ธันวาคม 2554 ซึ่งประกอบด้วย

1) **ค่าซื้อสินค้าเพื่อการจำหน่ายและหรือให้บริการ** หมายถึง มูลค่าซื้อสินค้าหรือวัสดุประกอบรวมค่าภาษีต่าง ๆ และค่าใช้จ่ายต่าง ๆ ที่เกิดขึ้นในการจัดซื้อสินค้า

2) **ค่าใช้จ่ายอื่น ๆ ในการดำเนินกิจการ** หมายถึง ค่าใช้จ่ายนอกเหนือจากค่าซื้อสินค้าเพื่อการจำหน่ายและหรือให้บริการ และค่าตอบแทนแรงงาน ค่าใช้จ่ายอื่น ๆ ในการดำเนินกิจการ ได้แก่ ค่าเช่าที่ดิน อาคาร ยานพาหนะ เครื่องจักรและอุปกรณ์ ค่าซ่อมแซมสินทรัพย์ถาวร ค่าน้ำมันเชื้อเพลิง ค่าไฟฟ้า ค่าน้ำประปา ค่าภาษีอื่น ๆ และค่าใช้จ่ายอื่น ๆ เช่น ค่าไปรษณีย์โทรเลข ค่าโทรศัพท์ ค่าเครื่องเขียนแบบพิมพ์ ค่าทำบัญชี ค่าดอกเบี้ยจ่าย ขาดทุนจากการเปลี่ยนแปลงอัตราแลกเปลี่ยนฯ หนี้สูญ ค่าโฆษณา ค่าเบี้ยประกันภัย เป็นต้น

## 9. มูลค่าสินค้าและวัสดุประกอบคงเหลือ

หมายถึง มูลค่าสินค้าและวัสดุประกอบต่าง ๆ ของสถานประกอบการ ที่ยังคงเหลืออยู่โดยไม่คำนึงว่าจะเก็บอยู่ ณ ที่ใดก็ตาม

1) มูลค่าสินค้าและวัสดุประกอบคงเหลือต้นปี หมายถึง มูลค่าของสินค้าและวัสดุประกอบที่เหลือมาจากปีก่อน เมื่อ 1 มกราคม 2554

2) มูลค่าสินค้าและวัสดุประกอบคงเหลือปลายปี หมายถึง มูลค่าของสินค้าและวัสดุประกอบที่เหลืออยู่ เมื่อ 31 ธันวาคม 2554

## 10. ส่วนเปลี่ยนแปลงของสินค้าและวัสดุประกอบคงเหลือ

หมายถึง มูลค่าของผลต่างระหว่างสินค้า และวัสดุประกอบคงเหลือปลายปี และต้นปี 2554 (มูลค่าปลายปี - มูลค่าต้นปี)

## 11. รายรับทั้งสิ้นของสถานประกอบการ

หมายถึง จำนวนเงินทั้งสิ้นที่ได้จากการประกอบธุรกิจในรอบปี 2554 เช่น รายรับจากการขายสินค้า รายรับจากการประกอบธุรกิจโรงแรมและภัตตาคาร รายรับจากการให้บริการและค่านายหน้า โดยไม่คำนึงถึงเวลาหรือวิธีการชำระเงินจากผู้ซื้อ ทั้งนี้รวมถึงมูลค่าขายจากการให้เช่าซื้อและการขายผ่อนชำระ และการขายสินค้าที่นำไปฝากให้สถานประกอบการอื่นขายด้วย นอกจากนี้ยังหมายถึงรายรับจากการให้ เช่าสินทรัพย์ถาวร เงินปันผลรับ ดอกเบี้ยรับ กำไรจากอัตราแลกเปลี่ยนฯ และอื่นๆ ทั้งนี้ **ไม่รวม** ค่าขายสินค้า ที่สถานประกอบการอื่นนำมาฝากขาย และส่วนลดที่สถานประกอบการลดให้แก่ผู้ซื้อ หรือผู้ใช้บริการ

## 12. มูลค่าตามบัญชีของสินทรัพย์ถาวร

หมายถึง มูลค่าสุทธิของสินทรัพย์ถาวรตามบัญชี เมื่อได้หักค่าเสื่อมราคา ค่าสึกหรอตามระยะเวลาการใช้งานจนถึงวันสิ้นงวดบัญชีปี 2554 หรือ 31 ธันวาคม 2554 สินทรัพย์ถาวร ได้แก่ ที่ดิน อาคาร เครื่องจักร และเครื่องมือ ยานพาหนะ เครื่องใช้สำนักงาน เป็นต้น มูลค่าสินทรัพย์ถาวรรวมถึงมูลค่าการต่อเติมดัดแปลง และปรับปรุงในระหว่างปี เพื่อยืดอายุการใช้งาน หรือเพิ่มประสิทธิภาพการทำงาน

## 13. มูลค่าเพิ่ม

คำนวณโดย : มูลค่าเพิ่ม = รายได้จากการดำเนินงาน - ค่าใช้จ่ายขั้นกลาง

รายได้จากการดำเนินงาน = รายรับทั้งสิ้นของสถานประกอบการ  
หัก รายรับจากการให้เช่าที่ดิน  
ดอกเบี๋ยรับ / เงินปันผลรับ  
กำไรจากการเปลี่ยนแปลงอัตราแลกเปลี่ยนฯ

บวก ส่วนเปลี่ยนแปลงของสินค้าและวัสดุประกอบคงเหลือ

ค่าใช้จ่ายขั้นกลาง = ค่าซื้อสินค้าเพื่อการจำหน่าย และ/หรือ ให้บริการ

บวก ค่าใช้จ่ายอื่น ๆ ในการดำเนินกิจการ

หัก ดอกเบี๋ยจ่าย  
หนี้สูญ  
ขาดทุนจากการเปลี่ยนแปลงอัตราแลกเปลี่ยนฯ

## APPENDIX A METHODOLOGY

### 1. Sample Design

#### 1.1 Establishments with 1 – 10 persons engaged

The stratified systematic sampling was adopted for the survey. Bangkok and each province was constituted a stratum. The sampling units were establishments.

##### 1.1.1 Stratification

Bangkok and each province was constituted a stratum. There were altogether 77 strata. Each stratum was classified by TSIC at activities level into 309 sub-stratum.

##### 1.1.2 Selection of Sampling Unit

The sample selection of establishments was done by systematic sampling and performed separately and independently in each sub-stratum. The total sample were 140,766 from 1,685,335 establishments.

#### 1.2 Establishments with 11 persons engaged and over

All the establishments with 11 persons engaged and over were completely enumerated. There were 51,010 establishments.

In summary, the total number of sample establishments selected for enumeration were 191,776 classified by region and size as follows :

region	Total	1 – 10 persons engaged	11 persons engaged and over
Bangkok	27,056	8,263	18,793
Vicinity	16,514	11,494	5,020
Central	40,459	32,011	8,448
North	36,471	30,602	5,869
Northeast	40,309	33,404	6,905
South	30,967	24,992	5,975
Whole kingdom	191,776	140,766	51,010

### 2. Estimation method

The survey results were presented at regional level namely Bangkok, Vicinity (Samut Prakan, Nonthaburi, Pathum Thani, Nakhon Pathom and Samut Sakhon), the North, the Northeast and the South. All the establishments were classified by TSIC at activities level and divided into 6 sizes according to number of persons engaged as follows:

Size of establishment	1	2	3	4	5	6
Number of persons engaged	1 – 15	16 – 25	26 – 30	31 – 50	51 – 200	> 200



Let,

$q = 1, 2, 3, \dots, n_{hijklmp}$  (sample establishment)

$p = 1, 2, 3, \dots, 12$  (size of establishment)

$m = 1, 2, 3, \dots, 309$ (activity)

$l = 1, 2, 3, \dots, 124$ (class)

$k = 1, 2, 3, \dots, 75$  (group)

$j = 1, 2, 3, \dots, 27$  (division)

$i = 1, 2, 3, \dots, A_h$  (province)

$h = 1, 2, 3, 4, 5, 6$  (region)

## 2.1 The estimation for establishment with 1 – 10 persons engaged

The estimation total number of characteristics  $X$  of the establishments with 1 – 10 persons engaged for the  $m^{th}$  activity,  $l^{th}$  class,  $k^{th}$  group,  $j^{th}$  division,  $i^{th}$  province,  $h^{th}$  region was based on the formula:

$$\hat{X}'_{hijklm} = \sum_{i=1}^{A_h} \hat{X}'_{hijklm} \dots\dots\dots (1)$$

wherer

$\hat{X}'_{hijklm}$  is the estimate of the total number of characteristics  $X$  of the establishments with 1 – 10 persons engaged for the  $m^{th}$  activity,  $l^{th}$  class,  $k^{th}$  group,  $j^{th}$  division,  $i^{th}$  province,  $h^{th}$  region. Where

$$\hat{X}'_{hijklm} = w'_{hijklm} \sum_{p=1}^2 \sum_{q=1}^{n_{hijklmp}} x_{hijklmpq}$$

$x_{hijklmpq}$  is the value of characteristics  $X$  for the  $q^{th}$  sample establishment,  $p^{th}$  size of establishment,  $m^{th}$  activity,  $l^{th}$  class,  $k^{th}$  group,  $j^{th}$  division,  $i^{th}$  province,  $h^{th}$  region.

$w'_{hijklm}$  is the weighting factor of the establishment with 1 – 10 persons engaged for the  $m^{th}$  activity,  $l^{th}$  class,  $k^{th}$  group,  $j^{th}$  division,  $i^{th}$  province,  $h^{th}$  region. Where

$$w'_{hijklm} = \frac{N'_{hijklm}}{n'_{hijklm}}$$

$N'_{hijklm}$  is the total number of the establishments with 1 – 10 persons engaged for the  $m^{th}$  activity,  $l^{th}$  class,  $k^{th}$  group,  $j^{th}$  division,  $i^{th}$  province,  $h^{th}$  region.

$n'_{hijklm}$  is the total number of the sample establishments with 1 – 10 persons



engaged for the  $m^{th}$  activity,  $l^{th}$  class,  $k^{th}$  group,  $j^{th}$  division,  $i^{th}$  province,  $h^{th}$  region.

$A_h$  is the total provinces in the  $h^{th}$  region, where  $\sum_{h=1}^6 A_h = 77$

## 2.2 The estimation for establishment with 11 persons engaged and over

The estimation total number of characteristics  $X$  of the establishments with 11 persons engaged and over ( $p = 3, 4, 5, \dots, 12$ ) for the  $m^{th}$  activity,  $l^{th}$  class,  $k^{th}$  group,  $j^{th}$  division,  $i^{th}$  province,  $h^{th}$  region was based on the formula:

$$\hat{X}_{hijklmp} = \sum_{i=1}^{A_h} \hat{X}_{hijklmp} \dots\dots\dots (2)$$

where

$\hat{X}_{hijklmp}$  is the estimate of the total number of characteristics  $X$  of the establishments for the  $p^{th}$  size of establishment,  $m^{th}$  activity,  $l^{th}$  class,  $k^{th}$  group,  $j^{th}$  division,  $i^{th}$  province,  $h^{th}$  region. Where

$$\hat{X}_{hijklmp} = \frac{N_{hijklmp}}{N'_{hijklmp}} \sum_{q=1}^{n_{hijklmp}} x_{hijklmpq}$$

$x_{hijklmpq}$  is the value of characteristics  $X$  for the  $q^{th}$  sample establishment,  $p^{th}$  size of establishment,  $m^{th}$  activity,  $l^{th}$  class,  $k^{th}$  group,  $j^{th}$  division,  $i^{th}$  province,  $h^{th}$  region.

$N_{hijklmp}$  is the total number of the establishments for the  $p^{th}$  size of establishment,  $m^{th}$  activity,  $l^{th}$  class,  $k^{th}$  group,  $j^{th}$  division,  $i^{th}$  province,  $h^{th}$  region.

$N'_{hijklmp}$  is the total number of the responding establishments for the  $p^{th}$  size of establishment,  $m^{th}$  activity,  $l^{th}$  class,  $k^{th}$  group,  $j^{th}$  division,  $i^{th}$  province,  $h^{th}$  region.

## 2.3. The estimation of coefficient of variation of the estimate of the total number

1) The estimation of the variance of the estimate of the total number of characteristics  $X$  of the establishments with 1 – 10 persons engaged for the  $m^{th}$  activity,  $l^{th}$  class,  $k^{th}$  group,  $j^{th}$  division,  $i^{th}$  province,  $h^{th}$  region was based on the formula:

$$\hat{V}(\hat{X}'_{hijklm}) = N_{hijklm}(N_{hijklm} - n_{hijklm}) \frac{s_{hijklm}^2}{n_{hijklm}}$$

where

$$s_{hijklm}^2 = \frac{1}{n_{hijklm} - 1} \left[ \sum_{q=1}^{n_{hijklm}} x_{hijklmq}^2 - \frac{\left( \sum_{q=1}^{n_{hijklm}} x_{hijklmq} \right)^2}{n_{hijklm}} \right]$$

2) The estimation of the coefficient of variation of the estimate of the total number of characteristics  $X$  of the establishments with 1 – 10 persons engaged for the  $m^{th}$  activity,  $l^{th}$  class,  $k^{th}$  group,  $j^{th}$  division,  $h^{th}$  region was based on the formula:

$$c.v \cdot h_{ijklm} = \frac{\sqrt{\sum_{i=1}^{A_h} \hat{V}(\hat{X}'_{hijklm})}}{\sum_{i=1}^{A_h} \hat{X}'_{hijklm}}$$

### 3. Data collection

The interviewing method was employed in data collection. The enumerators who are permanent and temporary staff of the National Statistical Office were sent out to interview the owners or the entrepreneurs of the sampled business establishments during May – August 2012.

### 4. Errors of the data

Data presented in this report might be subject to sampling and non-sampling errors. For instance, errors from the imputation for missing values and non-response, intentional misreporting and errors arising at coding and data entry stages. However, the NSO tried its best to minimize such errors, thus the data should be used with appropriate cautions.

### 5. In round figures

The summation of each amount may not equal to the total due to rounding.

## Appendix B

### Definitions

#### Concepts and definitions

##### 1. Business trade and services establishments

Refer to establishments which engaged in wholesale trade, retail trade, selling prepared food for immediate consumption and provision on a fee basis of lodging and camping facilities as well as in services, such as rendering in letting or operating real estate, in business services and in other business services.

##### 2. Business industry classification

The 2012 Business and Industrial Census are classified business industry activities according to the Thailand Standard Industrial Classification (TSIC-2009), categories G, I, J, L, M, N, R and S which the arrangement of the TSIC structure is as follows:

Category *G* : *Wholesale and retail trade; repair of motor vehicles and motorcycles (activities 45101-47991 except groups 478 and activities 47999)*

Category *I* : *Accommodation and food service activities (except activities 56102, 56103, 56303-56304)*

Category *J* : *Information and communication (divisions 56, 60,62-63)*

Category *L* : *Real estate activities (activities 68101-68202)*

Category *M* : *Professional, scientific and technical activities (activities 69100-74909)*

Category *N* : *Administrative and support service activities (activities 77101-82990)*

Category *R* : *Arts, entertainment and recreation (divisions 90, 92-93)*

Category *S* : *Other service activities (activities 95110-96309)*

**Divisions** are the sub categories which identify by the two digits code. There are 27 divisions, ranging from 45-47, 55-56, 59-60, 62-63, 68, 69-74, 77-82, 90, 92-93, 95-96.

**Groups** are sub divisions which identify by first three digits code. There are 75 groups, ranging from 451-454, 461-469, 471-479, 551-559, 561-563, 591-592, 601-602, 620-639, 681-682, 691-692, 701-702, 711-749, 771-799, 801-803, 811-829, 900, 920-932, 951-952, 961-963.

**Classes** are sub groups which identify by first four digits code. There are 124 classes, ranging from 4510-4540, 4610-4690, 4711-4799, 5510-5590, 5610-5630, 5911-5920, 6010-6020, 6201-6399, 6810-6820, 6910-6920, 7010-7020, 7110-7490, 7710-7990, 8010-8030, 8110-8299, 9000, 9200-9329.

**Activities** are the single industries which classify the classes and identify by five digits code. There are totally 309 activities, ranging from 45101-45405, 46101-46900, 47111-47749, 47911-47991, 55101, 55102, 55103, 55109, 55200, 55901, 55909, 56101, 56210-56302, 59111-59203, 60101-60203, 62011-63990, 68101-68202, 69100-74909, 77101-82990, 90001-90002, 92001-93299, 95110-96309.

## **2.1 Division 45 Wholesale and retail trade and repair of motor vehicles and motorcycles**

This division includes all activities (except manufacture and renting) related to motor vehicles and motorcycles, including lorries and trucks, such as the wholesale and retail sale of new and second-hand vehicles, the repair and maintenance of vehicles and the wholesale and retail sale of parts and accessories for motor vehicles and motorcycles. Also included are activities of commission agents involved in wholesale or retail sale of vehicles. This division also includes activities such as washing, polishing of vehicles etc. This division does not include the retail sale of automotive fuel and lubricating or cooling products or the renting of motor vehicles or motorcycles.

## **2.2 Division 46 Wholesale trade, except of motor vehicles and motorcycles**

This division includes wholesale trade on own account or on a fee or contract basis (commission trade) related to domestic wholesale trade as well as international wholesale trade (import/export). Wholesale is the resale (sale without transformation) of new and used goods to retailers, business-to-business trade, such as to industrial, commercial, institutional or professional users, or resale to other wholesalers, or involves acting as an agent or broker in buying goods for, or selling goods to, such persons or companies. The principal types of businesses included are merchant wholesalers, i.e. wholesalers who take title to the goods they sell, such as wholesale merchants or jobbers, industrial distributors, exporters, importers, and cooperative buying associations, sales branches and sales offices (but not retail stores) that are maintained by manufacturing or mining units apart from their plants or mines for the purpose of marketing their products and that do not merely take orders to be filled by direct shipments from the plants or mines. Also included are merchandise brokers, commission merchants and agents and assemblers, buyers and cooperative associations engaged in the marketing of farm products. Wholesalers frequently physically assemble, sort and grade goods in large lots, break bulk, repack and redistribute in smaller lots, for example pharmaceuticals; store, refrigerate, deliver and install goods, engage in sales promotion for their customers and label design. This division excludes the wholesale of motor vehicles, caravans and motorcycles, as well as motor vehicle accessories (see division 45), the renting and leasing of goods (see division 77) and the packing of solid goods and bottling of liquid or gaseous goods, including blending and filtering, for third parties (see class 8292).

## **2.3 Division 47 Retail trade, except of motor vehicles and motorcycles**

This division includes the resale (sale without transformation) of new and used goods mainly to the general public for personal or household consumption or utilization, by shops, department stores, stalls, mail-order houses, hawkers and peddlers, consumer cooperatives etc. Retail trade is classified first by type of sale outlet (retail trade in stores: groups 471 to 477; retail trade not in stores: groups 478 and 479). Retail trade in stores includes the retail sale of used goods (class 4774). For retail sale in stores, there exists a further distinction between specialized retail sale (groups 472 to 477) and non-specialized retail sale (group 471). The above groups are further subdivided by the range of products sold. Sale not via stores is subdivided according to the forms of trade, such as retail sale via stalls and markets (group 478) and other non-store retail sale, e.g. mail order, door-to-door, by vending machines etc. (group 479). The

goods sold in this division are limited to goods usually referred to as consumer goods or retail goods. Therefore goods not usually entering the retail trade, such as cereal grains, ores, industrial machinery etc., are excluded. This division also includes units engaged primarily in selling to the general public, from displayed goods, products such as personal computers, stationery, paint or timber, although these sales may not be for personal or household use. Some processing of goods may be involved, but only incidental to selling, e.g. sorting or repackaging of goods, installation of a domestic appliance etc. This division also includes the retail sale by commission agents and activities of retail auctioning houses.

This division excludes:

- sale of farmers' products by farmers, see division 01
- manufacture and sale of goods, which is generally classified as manufacturing in divisions 10-32
- sale of motor vehicles, motorcycles and their parts, see division 45
- trade in cereal grains, ores, crude petroleum, industrial chemicals, iron and steel and industrial machinery and equipment, see division 46
- sale of food and drinks for consumption on the premises and sale of takeaway food, see division 56
- renting of personal and household goods to the general public, see group 772

#### **2.4 Division 55 Accommodation**

This division includes the provision of short-stay accommodation for visitors and other travelers. Also included is the provision of longer-term accommodation for students, workers and similar individuals. Some units may provide only accommodation while others provide a combination of accommodation, meals and/or recreational facilities. This division excludes activities related to the provision of long-term primary residences in facilities such as apartments typically leased on a monthly or annual basis classified in Real Estate (section L).

#### **2.5 Division 56 Food and beverage service activities**

This division includes food and beverage serving activities providing complete meals or drinks fit for immediate consumption, whether in traditional restaurants, self-service or take-away restaurants, whether as permanent or temporary stands with or without seating. Decisive is the fact that meals fit for immediate consumption are offered, not the kind of facility providing them. Excluded is the production of meals not fit for immediate consumption or not planned to be consumed immediately or of prepared food which is not considered to be a meal (see divisions 10: Manufacture of food products and 11: Manufacture of beverages). Also excluded is the sale of not self-manufactured food that is not considered to be a meal or of meals that are not fit for immediate consumption (see section G: Wholesale and retail trade; ...).

#### **2.6 Division 59 Motion picture, video and television programmer production, sound recording and music publishing activities**

This division includes production of theatrical and non-theatrical motion pictures whether on film, videotape or disc for direct projection in theatres or for broadcasting on

television; supporting activities such as film editing, cutting, dubbing etc.; distribution of motion pictures and other film productions to other industries; as well as motion picture or other film productions projection. Also included is the buying and selling of distribution rights for motion pictures or other film productions. This division also includes the sound recording activities, i.e. production of original sound master recordings, releasing, promoting and distributing them, publishing of music as well as sound recording service activities in a studio or elsewhere.

### **2.7 Division 60 Programming and broadcasting activities**

This division includes the activities of creating content or acquiring the right to distribute content and subsequently broadcasting that content, such as radio, television and data programs of entertainment, news, talk, and the like. Also included is data broadcasting, typically integrated with radio or TV broadcasting. The broadcasting can be performed using different technologies, over-the-air, via satellite, via a cable network or via Internet. This division also includes the production of programs that are typically narrowcast in nature (limited format, such as news, sports, education or youth-oriented programming) on a subscription or fee basis, to a third party, for subsequent broadcasting to the public. This division excludes the distribution of cable and other subscription programming (see division 61).

### **2.8 Division 62 Computer programming, consultancy and related activities**

This division includes the following activities of providing expertise in the field of information technologies: writing, modifying, testing and supporting software; planning and designing computer systems that integrate computer hardware, software and communication technologies; on-site management and operation of clients' computer systems and/or data processing facilities; and other professional and technical computer-related activities.

### **2.9 Division 63 Information service activities**

This division includes the activities of web search portals, data processing and hosting activities, as well as other activities that primarily supply information.

### **2.10 Division 68 Real estate activities**

This section includes acting as lessors, agents and/or brokers in one or more of the following: selling or buying real estate, renting real estate, providing other real estate services such as appraising real estate or acting as real estate escrow agents. Activities in this section may be carried out on own or leased property and may be done on a fee or contract basis. Also included is the building of structures, combined with maintaining ownership or leasing of such structures. This section includes real estate property managers.

### **2.11 Division 69 Legal and accounting activities**

This division includes legal representation of one party's interest against another party, whether or not before courts or other judicial bodies by, or under supervision of, persons who are members of the bar, such as advice and representation in civil cases, advice and representation in criminal actions, advice and representation in connection with labour disputes. It also includes preparation of legal documents such as articles of incorporation, partnership

agreements or similar documents in connection with company formation, patents and copyrights, preparation of deeds, wills, trusts, etc. as well as other activities of notaries public, civil law notaries, bailiffs, arbitrators, examiners and referees. It also includes accounting and bookkeeping services such as auditing of accounting records, preparing financial statements and bookkeeping.

#### **2.12 Division 70 Activities of head offices; management consultancy activities**

This division includes the provision of advice and assistance to businesses and other organizations on management issues, such as strategic and organizational planning; financial planning and budgeting; marketing objectives and policies; human resource policies, practices, and planning; production scheduling; and control planning. It also includes the overseeing and managing of other units of the same company or enterprise, i.e. the activities of head offices.

#### **2.13 Division 71 Architectural and engineering activities; technical testing and analysis**

This division includes the provision of architectural services, engineering services, drafting services, building inspection services and surveying and mapping services. It also includes the performance of physical, chemical, and other analytical testing services.

#### **2.14 Division 72 Scientific research and development**

This division includes the activities of three types of research and development: 1) basic research: experimental or theoretical work undertaken primarily to acquire new knowledge of the underlying foundations of phenomena and observable facts, without particular application or use in view, 2) applied research: original investigation undertaken in order to acquire new knowledge, directed primarily towards a specific practical aim or objective and 3) experimental development: systematic work, drawing on existing knowledge gained from research and/or practical experience, directed to producing new materials, products and devices, to installing new processes, systems and services, and to improving substantially those already produced or installed. Research and experimental development activities in this division are subdivided into two categories: natural sciences and engineering; social sciences and the humanities. This division excludes market research (see class 7320).

#### **2.15 Division 73 Advertising and market research 7310 Advertising**

This class includes the provision of a full range of advertising services (i.e. through in-house capabilities or subcontracting), including advice, creative services, production of advertising material, media planning and buying.

This class includes:

- investigation into market potential, acceptance and familiarity of products and buying habits of consumers for the purpose of sales promotion and development of new products, including statistical analyses of the results
- investigation into collective opinions of the public about political, economic and social issues and statistical analysis thereof

## **2.16 Division 74 Other professional, scientific and technical activities**

This division includes the provision of professional scientific and technical services (except legal and accounting activities; architecture and engineering activities; technical testing and analysis; management and management consultancy activities; research and development and advertising activities).

## **2.17 Division 77 Rental and leasing activities**

This division includes the renting and leasing of tangible and non-financial intangible assets, including a wide array of tangible goods, such as automobiles, computers, consumer goods and industrial machinery and equipment to customers in return for a periodic rental or lease payment. It is subdivided into: (1) the renting of motor vehicles, (2) the renting of recreational and sports equipment and personal and household equipment, (3) the leasing of other machinery and equipment of the kind often used for business operations, including other transport equipment and (4) the leasing of intellectual property products and similar products. Only the provision of operating leases is included in this division. This division excludes financial leasing activities (see class 6491), renting of real estate (see section L) and the renting of equipment with operator. The latter is classified according to the activities carried out with this equipment, e.g. construction (section F) or transportation (section H).

## **2.18 Division 78 Employment activities**

This division includes activities of listing employment vacancies and referring or placing applicants for employment, where the individuals referred or placed are not employees of the employment agencies, supplying workers to clients' businesses for limited periods of time to supplement the working force of the client, and the activities of providing human resources and human resource management services for others on a contract or fee basis. This division also includes executive search and placement activities and activities of theatrical casting agencies. This division excludes the activities of agents for individual artists (see class 7490).

## **2.19 Division 79 Travel agency, tour operator, reservation service and related activities**

This division includes the activity of selling travel, tour, transportation and accommodation services to the general public and commercial clients and the activity of arranging and assembling tours that are sold through travel agencies or directly by agents such as tour operators, as well as other travel-related services including reservation services. The activities of tourist guides and tourism promotion activities are also included.

## **2.20 Division 80 Security and investigation activities**

This division includes security-related services such as: investigation and detective services; guard and patrol services; picking up and delivering money, receipts, or other valuable items with personnel and equipment to protect such properties while in transit; operation of electronic security alarm systems, such as burglar and fire alarms, where the activity focuses on remote monitoring these systems, but often involves also sale, installation and repair services. If



the latter components are provided separate, they are excluded from this division and classified in retail sale, construction etc.

#### **2.21 Division 81 Services to buildings and landscape activities**

This division includes the provision of a number of general support services, such as the provision of a combination of support services within a client's facilities, the interior and exterior cleaning of buildings of all types, cleaning of industrial machinery, cleaning of trains, buses, planes, etc., cleaning of the inside of road and sea tankers, disinfecting and exterminating activities for buildings, ships, trains, etc., bottle cleaning, street sweeping, snow and ice removal, provision of landscape care and maintenance services and provision of these services along with the design of landscape plans and/or the construction (i.e. installation) of walkways, retaining walls, decks, fences, ponds, and similar structures.

#### **2.22 Division 82 Office administrative, office support and other business support activities**

This division includes the provision of a range of day-to-day office administrative services, as well as ongoing routine business support functions for others, on a contract or fee basis. This division also includes all support service activities typically provided to businesses not elsewhere classified. Units classified in this division do not provide operating staff to carry out the complete operations of a business.

#### **2.23 Division 90 Creative, arts and entertainment activities Arts, entertainment and recreation**

This section includes a wide range of activities to meet varied cultural, entertainment and recreational interests of the general public, including live performances, operation of museum sites, gambling, sports and recreation activities.

#### **2.24 Division 92 Gambling and betting activities**

This division includes the operation of gambling facilities such as casinos, bingo halls and video gaming terminals and the provision of gambling services, such as lotteries and off-track betting.

#### **2.25 Division 93 Sports activities and amusement and recreation activities**

This division includes the provision of recreational, amusement and sports activities (except museums activities, preservation of historical sites, botanical and zoological gardens and nature reserves activities; and gambling and betting activities). Excluded from this division are dramatic arts, music and other arts and entertainment such as the production of live theatrical presentations, concerts and opera or dance productions and other stage productions, see division 90.

#### **2.26 Division 95 Repair of computers and personal and household goods**

This division includes the repair and maintenance of computers peripheral equipment such as desktops, laptops, computer terminals, storage devices and printers. It also includes the repair of communications equipment such as fax machines, two-way radios and consumer electronics such as radios and TVs, home and garden equipment such as lawn-mowers and blowers, footwear and leather goods, furniture and home furnishings, clothing and clothing accessories, sporting goods, musical instruments, hobby articles and other personal and household

goods. Excluded from this division is the repair of medical and diagnostic imaging equipment, measuring and surveying instruments, laboratory instruments, radar and sonar equipment, see 3313.

### 2.27 Division 96 Other personal service activities

This division includes all service activities not mentioned elsewhere in the classification. Notably it includes types of services such as washing and (dry-)cleaning of textiles and fur products, hairdressing and other beauty treatment, funeral and related activities.

### 3. Form of legal organization

1) **Individual proprietor** refers to a privately - owned establishment or an establishment owned by or organized in the form of partnership, but not register.

2) **Juristic partnership** refers to an establishment which is legally registered by at least 2 persons who were bound together to form and share their responsibilities in a business.

#### 3) **Company limited or public company limited**

- *Company limited* refers to an establishment which was established and legally registered by an initiative group of at least 7 persons.

- *Public company limited* refer to an establishment which was established and legally registered by an initiative group of at least 15 persons.

4) **Government or state enterprise** refer to an establishment which entirely owned by the government or more than 50 percent of its shares belonged to the government.

5) **Cooperatives** refer to an establishment which was organized on cooperative lines and registered under the Cooperation Act. with an initiative group of not less than 10 persons.

6) **Others** refer to establishments other than those mentioned earlier, such as associations, societies, clubs, etc.

### 4. Form of economic organization

1) **Single unit refers** to an establishment which was not a branch of any establishment or which had no branch or subsidiary.

2) **Head office** is a head quarter establishment which owned or controlled their branches or subsidiary units.

3) **Branch or subsidiary** refer to an establishment which was a branch or a subsidiary of another establishment which was a head office.

### 5. Registered capital

Refers to capital permitted by the government officials in setting up of the establishment in the form of corporation. This capital is not defined as cash on delivery or ready money from the share holders but it represents how much money the establishment used to run the business.

### 6. Persons engaged

Refer to persons who worked in or for the establishment, including working proprietors, active business partners, unpaid workers and workers permanently worked outside the establishment, such as sales agents, repair and maintenance. Excluded are managers or directors paid

solely for their attendance at meeting of the board of director, persons from other establishments working at this establishment and home workers. Persons engaged are classified as follows:

**1) Unpaid workers** refer to the owners or business partners who managed or participated in the management of the establishment but received no wages/salaries and persons living in the household of the owners or partners, or any other persons, who were working for the establishment at least 20 hours a week without regular pay.

**2) Employees** refer to persons engaged in sale, services rendered or other related activities, either inside or outside the establishment and received regular wages or salaries such as salesmen, clerks, book-keeper.

- **Management level** such as manager, operation manager and other manager line function etc.

- **Operational level** such as salesman, clerk, accountant, driver etc.

## 7. Remuneration

**1) Wages/salaries** refer to all payments paid to the employees during January - December 2011, whether they were paid by monthly, weekly, daily, hourly or piece-work basis.

**2) Overtime, bonus, special payment, cost of living allowance and commission** refer to payments paid to employees rather than wages/salaries.

**3) Fringe benefits** refer to payments in addition to wages or salaries paid to employees such as food, beverages, lodgings, rent, medical care, transportation recreational and entertainment services etc. Payments might be in cash or in kind.

**4) Employer's contribution to social security** refer to all payments made by employers in respect of their employees, to social security schemes for the benefits received by the employees, in respect of absence from work during employment, injury, accident disability, maternity and death. Those contributions are, for example, social security fund, additional social security insurance workmen's compensation fund and health insurance etc.

## 8. Total expenses

This refers to the amount paid for sales or rendering services during January - December 2011, which are as follows:

**1) Value of goods purchased for sales or rendering services** refer to the total value of goods, and components purchased, including taxes and other expenses related to the purchase.

**2) Other operating expenses** refer to other expenses in running the business rather than value of goods and components purchased for sales or rendering services and remuneration. It includes amounts paid for rent on land and on fixed assets, maintenance of fixed assets, fuels, electricity, water supply and other taxes and other expenses such as postal, telegram, telephone, stationery, accountancy, interest paid, losses of currency exchange, bad debt, advertising, insurance premium etc.

## 9. Value of stocks

This refers to the value of goods and components owned by the establishment, regardless of where they were kept.

1) **Value of stocks at the beginning of the year** refer to the value of goods and components as of January 1, 2011.

2) **Value of stocks at the end of the year** refer to the value of goods and components as of December 31, 2011.

#### 10. Change in value of stocks

Refer to the difference between the value of stocks at the end of the year 2011, and at the beginning of the year 2011 (value at the end - value at the beginning of the year)

#### 11. Total receipts

Refer to the total amount received for operating the business in 2011, such as receipts for sales of goods, for hotels and restaurants, for rendering services and commission, irrespective of time or method of payment. Hire - purchase or installment contracts and value of goods sold by other establishments are included, as well as receipts for rent on land and on fixed assets, dividend, interest, gains from currency exchange and others. Excluded are goods for sales on the account of others and the discount given to customers.

#### 12. Book value of fixed assets

Refer to the net value of fixed assets after deducting the accumulated depreciation at the end of the year 2011. Fixed Assets are land, building, machinery and equipments, vehicles and office appliances etc. Included are major additions, alternations and improvements to fixed assets during the year in order to extend their normal life or raise their productivity.

#### 13. Value added

The value added is computed as follows:

$$\begin{aligned} \text{Value added} &= \text{Income} - \text{Intermediate consumption} \\ \text{Income} &= \text{Total receipts of establishments} \\ &\quad \text{Minus} \quad \text{Receipts for rent on land} \\ &\quad \quad \text{Dividend / Interest} \\ &\quad \quad \text{Gains from currency exchange} \\ &\quad \text{Plus} \quad \text{Change in value of stocks} \\ \text{Intermediate consumption} &= \text{Value of goods and components purchased} \\ &\quad \text{for sales or rendering services} \\ &\quad \text{Plus} \quad \text{Other operating expenses} \\ &\quad \text{Minus} \quad \text{Interest paid} \\ &\quad \quad \text{Bad debt} \\ &\quad \quad \text{losses of currency exchange} \end{aligned}$$

**รายงานสำมะโนธุรกิจและอุตสาหกรรม**  
**REPORT OF BUSINESS TRADE AND INDUSTRIAL CENSUS**

1. รายงานสำมะโนอุตสาหกรรม พ.ศ. 2507 ทัวราชอาณาจักร  
REPORT OF THE 1964 INDUSTRIAL CENSUS, WHOLE KINGDOM
2. รายงานสำมะโนธุรกิจทางการค้าหรือบริการ พ.ศ. 2509 ทัวราชอาณาจักร  
CENSUS OF BUSINESS TRADE OR SERVICES, 1966, WHOLE KINGDOM  
รายงานสำมะโนธุรกิจทางการค้าหรือบริการ พ.ศ. 2509 ภาคเหนือ  
CENSUS OF BUSINESS TRADE AND SERVICES, 1966, NORTH REGION  
รายงานสำมะโนธุรกิจทางการค้าหรือบริการ พ.ศ. 2509 ภาคตะวันออกเฉียงเหนือ  
CENSUS OF BUSINESS TRADE OR SERVICES, 1966, NORTH EAST REGION  
รายงานสำมะโนธุรกิจทางการค้าหรือบริการ พ.ศ. 2509 ภาคกลาง  
CENSUS OF BUSINESS TRADE OR SERVICES, 1966, CENTRAL REGION  
รายงานสำมะโนธุรกิจทางการค้าหรือบริการ พ.ศ. 2509 เทศบาลนครกรุงเทพ และธนบุรี  
CENSUS OF BUSINESS TRADE OR SERVICES, 1966, BANGKOK AND THON BURI MUNICIPALITIES  
รายงานสำมะโนธุรกิจทางการค้าหรือบริการ พ.ศ. 2509 ภาคใต้  
CENSUS OF BUSINESS TRADE OR SERVICES, 1966, SOUTHERN REGION
3. รายงานสำมะโนธุรกิจทางการค้าหรือบริการ พ.ศ. 2511 พระนคร ธนบุรี สมุทรปราการ นนทบุรี และปทุมธานี  
CENSUS OF BUSINESS TRADE OR SERVICES, 1968, PHRA NAKHON, THONBURI, SAMUT PRAKAN, NONTHABURI AND PATHUM THANI
4. รายงานสำมะโนอุตสาหกรรม พ.ศ. 2511 พระนคร ธนบุรี สมุทรปราการ นนทบุรี และปทุมธานี  
REPORT OF THE 1968 INDUSTRIAL CENSUS, PHRA NAKHON, THONBURI, SAMUT PRAKAN, NONTHABURI AND PATHUM THANI
5. รายงานสำมะโนธุรกิจทางการค้าและธุรกิจทางการบริการ พ.ศ. 2512 ทัวราชอาณาจักร  
CENSUS OF BUSINESS TRADE AND SERVICES 1969, WHOLE KINGDOM  
รายงานสำมะโนธุรกิจทางการค้าและธุรกิจทางการบริการ พ.ศ. 2512 พระนคร ธนบุรี สมุทรปราการ นนทบุรี และปทุมธานี  
CENSUS OF BUSINESS TRADE AND SERVICES 1969, PHRA NAKHON, THONBURI, SAMUT PRAKAN, NONTHABURI AND PATHUM THANI
6. รายงานสำมะโนอุตสาหกรรม พ.ศ. 2512 ทัวราชอาณาจักร  
REPORT OF THE 1969 INDUSTRIAL CENSUS, WHOLE KINGDOM  
รายงานสำมะโนอุตสาหกรรม พ.ศ. 2512 พระนคร ธนบุรี สมุทรปราการ นนทบุรี และปทุมธานี  
REPORT OF THE 1969 INDUSTRIAL CENSUS, PHRA NAKHON, THONBURI, SAMUT PRAKAN, NONTHABURI AND PATHUM THANI

7. รายงานสำมะโนธุรกิจทางการค้าและธุรกิจทางการบริการ พ.ศ. 2513 พระนคร ธนบุรี สมุทรปราการ นนทบุรี และปทุมธานี  
CENSUS OF BUSINESS TRADE AND SERVICES 1970, PHRA NAKHON, THONBURI, SAMUT PRAKAN, NONTHABURI AND PATHUM THANI
8. รายงานสำมะโนอุตสาหกรรม พ.ศ. 2513 พระนคร ธนบุรี สมุทรปราการ นนทบุรี และปทุมธานี  
REPORT OF THE 1970 INDUSTRIAL CENSUS, PHRA NAKHON, THONBURI, SAMUT PRAKAN, NONTHABURI AND PATHUM THANI
9. รายงานสำมะโนธุรกิจทางการค้าและธุรกิจทางการบริการ พ.ศ. 2514 ทวีราชอาณาจักร  
CENSUS OF BUSINESS TRADE AND SERVICES 1971, WHOLE KINGDOM  
รายงานสำมะโนธุรกิจทางการค้าและธุรกิจทางการบริการ พ.ศ. 2514 พระนคร ธนบุรี สมุทรปราการ นนทบุรี และปทุมธานี  
CENSUS OF BUSINESS TRADE AND SERVICES 1971, PHRA NAKHON, THONBURI, SAMUT PRAKAN, NONTHABURI AND PATHUM THANI
10. รายงานสำมะโนอุตสาหกรรม พ.ศ. 2514 ทวีราชอาณาจักร  
REPORT OF THE 1971 INDUSTRIAL CENSUS, WHOLE KINGDOM  
รายงานสำมะโนอุตสาหกรรม พ.ศ. 2514 พระนคร ธนบุรี สมุทรปราการ นนทบุรี และปทุมธานี  
REPORT OF THE 1971 INDUSTRIAL CENSUS, PHRA NAKHON, THONBURI, SAMUT PRAKAN, NONTHABURI AND PATHUM THANI
11. รายงานสำมะโนธุรกิจทางการค้าและธุรกิจทางการบริการ พ.ศ. 2515  
CENSUS OF BUSINESS TRADE AND SERVICES 1972
12. รายงานสำมะโนธุรกิจทางการค้าและธุรกิจทางการบริการ พ.ศ. 2519 ทวีราชอาณาจักร  
REPORT CENSUS OF BUSINESS TRADE AND SERVICES 1976, WHOLE KINGDOM  
รายงานสำมะโนธุรกิจทางการค้าและธุรกิจทางการบริการ พ.ศ. 2519 กรุงเทพมหานคร นนทบุรี ปทุมธานี และสมุทรปราการ  
REPORT CENSUS OF BUSINESS TRADE AND SERVICES 1976, BANGKOK METROPOLIS, NONTHABURI PATHUM THANI AND SAMUT PRAKAN
13. รายงานสำมะโนอุตสาหกรรม พ.ศ. 2519 ทวีราชอาณาจักร  
REPORT OF THE 1976 INDUSTRIAL CENSUS, WHOLE KINGDOM  
รายงานสำมะโน พ.ศ. 2519 กรุงเทพมหานคร นนทบุรี ปทุมธานี และสมุทรปราการ  
REPORT OF THE 1976 INDUSTRIAL CENSUS, BANGKOK METROPOLIS, NONTHABURI, PATHUM THANI AND SAMUT PRAKAN
14. รายงานสำมะโนธุรกิจทางการค้าและธุรกิจทางการบริการ พ.ศ. 2520 ทวีราชอาณาจักร  
REPORT CENSUS OF BUSINESS TRADE AND SERVICES 1977, WHOLE KINGDOM  
รายงานสำมะโนธุรกิจทางการค้าและธุรกิจทางการบริการ พ.ศ. 2520 กรุงเทพมหานคร นนทบุรี ปทุมธานี และสมุทรปราการ  
REPORT CENSUS OF BUSINESS TRADE AND SERVICES 1977, BANGKOK METROPOLIS, NONTHABURI, PATHUM THANI AND SAMUT PRAKAN
15. รายงานสำมะโนธุรกิจทางการค้าและธุรกิจทางการบริการ พ.ศ. 2521 ทวีราชอาณาจักร  
REPORT CENSUS OF BUSINESS TRADE AND SERVICES 1978, WHOLE KINGDOM

- รายงานสำมะโนธุรกิจทางการค้าและธุรกิจทางการบริการ พ.ศ. 2521 กรุงเทพมหานคร นนทบุรี ปทุมธานี และสมุทรปราการ  
REPORT CENSUS OF BUSINESS TRADE AND SERVICES 1978, BANGKOK METROPOLIS, NONGTHABURI, PATHUM THANI AND SAMUT PRAKAN
16. รายงานสำมะโนอุตสาหกรรม พ.ศ. 2521 ทัวราชอาณาจักร  
REPORT OF THE 1978 INDUSTRIAL CENSUS, WHOLE KINGDOM  
รายงานสำมะโนอุตสาหกรรม พ.ศ. 2521 กรุงเทพมหานคร นนทบุรี ปทุมธานี และสมุทรปราการ  
REPORT OF THE 1978 INDUSTRIAL CENSUS, BANGKOK METROPOLIS, NONGTHABURI, PATHUM THANI AND SAMUT PRAKAN
17. รายงานสำมะโนธุรกิจทางการค้าและธุรกิจทางการบริการ พ.ศ. 2523 ทัวราชอาณาจักร  
REPORT CENSUS OF BUSINESS TRADE AND SERVICES 1980, WHOLE KINGDOM  
รายงานสำมะโนธุรกิจทางการค้าและธุรกิจทางการบริการ พ.ศ. 2523 กรุงเทพมหานคร นนทบุรี ปทุมธานี และสมุทรปราการ  
REPORT CENSUS OF BUSINESS TRADE AND SERVICES 1980, BANGKOK METROPOLIS, NONGTHABURI, PATHUM THANI AND SAMUT PRAKAN
18. รายงานสำมะโนอุตสาหกรรม พ.ศ. 2523 ทัวราชอาณาจักร  
REPORT OF THE 1980 INDUSTRIAL CENSUS, WHOLE KINGDOM  
รายงานสำมะโนอุตสาหกรรม พ.ศ. 2523 กรุงเทพมหานคร นนทบุรี ปทุมธานี และสมุทรปราการ  
REPORT OF THE 1980 INDUSTRIAL CENSUS, BANGKOK METROPOLIS, NONGTHABURI, PATHUM THANI AND SAMUT PRAKAN
19. รายงานสำมะโนธุรกิจทางการค้าและธุรกิจทางการบริการ พ.ศ. 2524 ทัวราชอาณาจักร  
REPORT CENSUS OF BUSINESS TRADE AND SERVICES 1981, WHOLE KINGDOM  
รายงานสำมะโนธุรกิจทางการค้าและธุรกิจทางการบริการ พ.ศ. 2524 กรุงเทพมหานคร นนทบุรี ปทุมธานี และสมุทรปราการ  
REPORT CENSUS OF BUSINESS TRADE AND SERVICES 1981, BANGKOK METROPOLIS, NONGTHABURI, PATHUM THANI AND SAMUT PRAKAN
20. รายงานสำมะโนธุรกิจทางการค้าและธุรกิจทางการบริการ พ.ศ. 2531 ทัวราชอาณาจักร  
REPORT OF THE 1988 CENSUS OF BUSINESS TRADE AND SERVICES, WHOLE KINGDOM  
รายงานสำมะโนธุรกิจทางการค้าและธุรกิจทางการบริการ พ.ศ. 2531 กรุงเทพมหานคร  
REPORT OF THE 1988 CENSUS OF BUSINESS TRADE AND SERVICES, BANGKOK METROPOLIS  
รายงานสำมะโนธุรกิจทางการค้าและธุรกิจทางการบริการ พ.ศ. 2531 ภาคกลาง  
REPORT OF THE 1988 CENSUS OF BUSINESS TRADE AND SERVICES, CENTRAL REGION  
รายงานสำมะโนธุรกิจทางการค้าและธุรกิจทางการบริการ พ.ศ. 2531 ภาคเหนือ  
REPORT OF THE 1988 CENSUS OF BUSINESS TRADE AND SERVICES, NORTHERN REGION  
รายงานสำมะโนธุรกิจทางการค้าและธุรกิจทางการบริการ พ.ศ. 2531 ภาคตะวันออกเฉียงเหนือ  
REPORT OF THE 1988 CENSUS OF BUSINESS TRADE AND SERVICES, NORTHEASTERN REGION  
รายงานสำมะโนธุรกิจทางการค้าและธุรกิจทางการบริการ พ.ศ. 2531 ภาคใต้  
REPORT OF THE 1988 CENSUS OF BUSINESS TRADE AND SERVICES, SOUTHERN REGION

21. รายงานสำมะโนอุตสาหกรรม พ.ศ. 2540 ทัวราชอาณาจักร  
REPORT OF THE 1997 INDUSTRIAL CENSUS, WHOLE KINGDOM  
รายงานสำมะโนอุตสาหกรรม พ.ศ. 2540 กรุงเทพมหานคร  
REPORT OF THE 1997 INDUSTRIAL CENSUS, BANGKOK METROPOLIS  
รายงานสำมะโนอุตสาหกรรม พ.ศ. 2540 ปริมณฑล  
REPORT OF THE 1997 INDUSTRIAL CENSUS, VICINITY  
รายงานสำมะโนอุตสาหกรรม พ.ศ. 2540 ภาคกลาง  
REPORT OF THE 1997 INDUSTRIAL CENSUS, CENTRAL REGION  
รายงานสำมะโนอุตสาหกรรม พ.ศ. 2540 ภาคเหนือ  
REPORT OF THE 1997 INDUSTRIAL CENSUS, NORTHERN REGION  
รายงานสำมะโนอุตสาหกรรม พ.ศ. 2540 ภาคตะวันออกเฉียงเหนือ  
REPORT OF THE 1997 INDUSTRIAL CENSUS, NORTHEASTERN REGION  
รายงานสำมะโนอุตสาหกรรม พ.ศ. 2540 ภาคใต้  
REPORT OF THE 1997 INDUSTRIAL CENSUS, SOUTHERN REGION
22. รายงานสำมะโนธุรกิจทางการค้าและธุรกิจทางการบริการ พ.ศ. 2545  
ข้อมูลพื้นฐานองค์การบริหารส่วนตำบล ทัวราชอาณาจักร  
REPORT OF THE 2002 BUSINESS TRADE AND SERVICES CENSUS  
BASIC INFORMATION, SUBDISTRICT ADMINISTRATION ORGANIZATION, WHOLE KINGDOM  
รายงานสำมะโนธุรกิจทางการค้าและธุรกิจทางการบริการ พ.ศ. 2545  
ข้อมูลพื้นฐานในเขตเทศบาล กรุงเทพมหานคร  
REPORT OF THE 2002 BUSINESS TRADE AND SERVICES CENSUS  
BASIC INFORMATION, MUNICIPAL AREAS, BANGKOK  
รายงานสำมะโนธุรกิจทางการค้าและธุรกิจทางการบริการ พ.ศ. 2545  
ข้อมูลพื้นฐานในเขตเทศบาล ปริมณฑล  
REPORT OF THE 2002 BUSINESS TRADE AND SERVICES CENSUS  
BASIC INFORMATION, MUNICIPAL AREAS, VICINITY  
รายงานสำมะโนธุรกิจทางการค้าและธุรกิจทางการบริการ พ.ศ. 2545  
ข้อมูลพื้นฐานในเขตเทศบาล ภาคกลาง  
REPORT OF THE 2002 BUSINESS TRADE AND SERVICES CENSUS  
BASIC INFORMATION, MUNICIPAL AREAS, CENTRAL REGION  
รายงานสำมะโนธุรกิจทางการค้าและธุรกิจทางการบริการ พ.ศ. 2545  
ข้อมูลพื้นฐานในเขตเทศบาล ภาคเหนือ  
REPORT OF THE 2002 BUSINESS TRADE AND SERVICES CENSUS  
BASIC INFORMATION, MUNICIPAL AREAS, NORTHERN REGION  
รายงานสำมะโนธุรกิจทางการค้าและธุรกิจทางการบริการ พ.ศ. 2545  
ข้อมูลพื้นฐานในเขตเทศบาล ภาคตะวันออกเฉียงเหนือ  
REPORT OF THE 2002 BUSINESS TRADE AND SERVICES CENSUS  
BASIC INFORMATION, MUNICIPAL AREAS, NORTHEASTERN REGION



รายงานสำมะโนธุรกิจทางการค้าและธุรกิจทางการบริการ พ.ศ. 2545  
ข้อมูลพื้นฐานในเขตเทศบาล ภาคใต้

REPORT OF THE 2002 BUSINESS TRADE AND SERVICES CENSUS  
BASIC INFORMATION, MUNICIPAL AREAS, SOUTHERN REGION

23. สำมะโนอุตสาหกรรม พ.ศ. 2550 (ข้อมูลพื้นฐาน) ทั่วราชอาณาจักร

THE 2007 INDUSTRIAL CENSUS (BASIC INFORMATION) WHOLE KINGDOM

สำมะโนอุตสาหกรรม พ.ศ. 2550 (ข้อมูลพื้นฐานนอกเขตเทศบาล) ทั่วราชอาณาจักร

THE 2007 INDUSTRIAL CENSUS (BASIC INFORMATION ; NON-MUNICIPAL AREA), WHOLE KINGDOM

สำมะโนอุตสาหกรรม พ.ศ. 2550 (ข้อมูลพื้นฐานนอกเขตเทศบาล) ปริมณฑล

THE 2007 INDUSTRIAL CENSUS (BASIC INFORMATION ; NON-MUNICIPAL AREA), VICINITY

สำมะโนอุตสาหกรรม พ.ศ. 2550 (ข้อมูลพื้นฐานนอกเขตเทศบาล) ภาคกลาง

THE 2007 INDUSTRIAL CENSUS (BASIC INFORMATION ; NON-MUNICIPAL AREA), CENTRAL REGION

สำมะโนอุตสาหกรรม พ.ศ. 2550 (ข้อมูลพื้นฐานนอกเขตเทศบาล) ภาคเหนือ

THE 2007 INDUSTRIAL CENSUS (BASIC INFORMATION ; NON-MUNICIPAL AREA), NORTHERN REGION

สำมะโนอุตสาหกรรม พ.ศ. 2550 (ข้อมูลพื้นฐานนอกเขตเทศบาล) ภาคตะวันออกเฉียงเหนือ

THE 2007 INDUSTRIAL CENSUS (BASIC INFORMATION ; NON-MUNICIPAL AREA), NORTHEASTERN REGION

สำมะโนอุตสาหกรรม พ.ศ. 2550 (ข้อมูลพื้นฐานนอกเขตเทศบาล) ภาคใต้

THE 2007 INDUSTRIAL CENSUS (BASIC INFORMATION ; NON-MUNICIPAL AREA), SOUTHERN REGION

สำมะโนอุตสาหกรรม พ.ศ. 2550 (ข้อมูลพื้นฐานในเขตเทศบาล) ทั่วราชอาณาจักร

THE 2007 INDUSTRIAL CENSUS (BASIC INFORMATION ; MUNICIPAL AREA), WHOLE KINGDOM

สำมะโนอุตสาหกรรม พ.ศ. 2550 (ข้อมูลพื้นฐานในเขตเทศบาล) ปริมณฑล

THE 2007 INDUSTRIAL CENSUS (BASIC INFORMATION ; MUNICIPAL AREA), VICINITY

สำมะโนอุตสาหกรรม พ.ศ. 2550 (ข้อมูลพื้นฐานในเขตเทศบาล) ภาคกลาง

THE 2007 INDUSTRIAL CENSUS (BASIC INFORMATION ; MUNICIPAL AREA), CENTRAL REGION

สำมะโนอุตสาหกรรม พ.ศ. 2550 (ข้อมูลพื้นฐานในเขตเทศบาล) ภาคเหนือ

THE 2007 INDUSTRIAL CENSUS (BASIC INFORMATION ; MUNICIPAL AREA), NORTHERN REGION

สำมะโนอุตสาหกรรม พ.ศ. 2550 (ข้อมูลพื้นฐานในเขตเทศบาล) ภาคตะวันออกเฉียงเหนือ

THE 2007 INDUSTRIAL CENSUS (BASIC INFORMATION ; MUNICIPAL AREA), NORTHEASTERN REGION

สำมะโนอุตสาหกรรม พ.ศ. 2550 (ข้อมูลพื้นฐานในเขตเทศบาล) ภาคใต้

THE 2007 INDUSTRIAL CENSUS (BASIC INFORMATION ; MUNICIPAL AREA), SOUTHERN REGION

24. สำมะโนอุตสาหกรรม พ.ศ. 2550 ทั่วราชอาณาจักร

THE 2007 INDUSTRY CENSUS, WHOLE KINGDOM

สำมะโนอุตสาหกรรม พ.ศ. 2550 กรุงเทพมหานคร

THE 2007 INDUSTRY CENSUS, BANGKOK

สำมะโนอุตสาหกรรม พ.ศ. 2550 ปริมณฑล

THE 2007 INDUSTRY CENSUS, VICINITY

สำมะโนอุตสาหกรรม พ.ศ. 2550 ภาคกลาง

THE 2007 INDUSTRY CENSUS, CENTRAL REGION

สำมะโนอุตสาหกรรม พ.ศ. 2550 ภาคเหนือ

THE 2007 INDUSTRY CENSUS, NORTHERN REGION

สำมะโนอุตสาหกรรม พ.ศ. 2550 ภาคตะวันออกเฉียงเหนือ

THE 2007 INDUSTRY CENSUS, NORTHEASTERN REGION

สำมะโนอุตสาหกรรม พ.ศ. 2550 ภาคใต้

THE 2007 INDUSTRY CENSUS, SOUTHERN REGION

25. สำมะโนธุรกิจและอุตสาหกรรม พ.ศ. 2555 ข้อมูลพื้นฐาน ทัวราชอาณาจักร

THE 2012 BUSINESS TRADE AND INDUSTRIAL CENSUS ; BASIC INFORMATION, WHOLE KINGDOM

สำมะโนธุรกิจและอุตสาหกรรม พ.ศ. 2555 ข้อมูลพื้นฐาน กรุงเทพมหานคร

THE 2012 BUSINESS TRADE AND INDUSTRIAL CENSUS ; BASIC INFORMATION, BANGKOK

สำมะโนธุรกิจและอุตสาหกรรม พ.ศ. 2555 ข้อมูลพื้นฐาน ปริมณฑล

THE 2012 BUSINESS TRADE AND INDUSTRIAL CENSUS ; BASIC INFORMATION, VICINITY

สำมะโนธุรกิจและอุตสาหกรรม พ.ศ. 2555 ข้อมูลพื้นฐาน ภาคกลาง

THE 2012 BUSINESS TRADE AND INDUSTRIAL CENSUS ; BASIC INFORMATION, CENTRAL REGION

สำมะโนธุรกิจและอุตสาหกรรม พ.ศ. 2555 ข้อมูลพื้นฐาน ภาคเหนือ

THE 2012 BUSINESS TRADE AND INDUSTRIAL CENSUS ; BASIC INFORMATION, NORTHERN REGION

สำมะโนธุรกิจและอุตสาหกรรม พ.ศ. 2555 ข้อมูลพื้นฐาน ภาคตะวันออกเฉียงเหนือ

THE 2012 BUSINESS TRADE AND INDUSTRIAL CENSUS ; BASIC INFORMATION, NORTHEASTERN REGION

สำมะโนธุรกิจและอุตสาหกรรม พ.ศ. 2555 ข้อมูลพื้นฐาน ภาคใต้

THE 2012 BUSINESS TRADE AND INDUSTRIAL CENSUS ; BASIC INFORMATION, SOUTHERN REGION

26. สำมะโนธุรกิจและอุตสาหกรรม พ.ศ. 2555 ธุรกิจทางการค้าและธุรกิจทางการบริการ ทัวราชอาณาจักร

THE 2012 BUSINESS AND INDUSTRIAL CENSUS ; TRADE AND SERVICES INDUSTRY, WHOLE KINGDOM

สำมะโนธุรกิจและอุตสาหกรรม พ.ศ. 2555 ธุรกิจทางการค้าและธุรกิจทางการบริการ กรุงเทพมหานคร

THE 2012 BUSINESS AND INDUSTRIAL CENSUS ; TRADE AND SERVICES INDUSTRY, BANGKOK

สำมะโนธุรกิจและอุตสาหกรรม พ.ศ. 2555 ธุรกิจทางการค้าและธุรกิจทางการบริการ ปริมณฑล

THE 2012 BUSINESS AND INDUSTRIAL CENSUS ; TRADE AND SERVICES INDUSTRY, VICINITY

สำมะโนธุรกิจและอุตสาหกรรม พ.ศ. 2555 ธุรกิจทางการค้าและธุรกิจทางการบริการ ภาคกลาง

THE 2012 BUSINESS AND INDUSTRIAL CENSUS ; TRADE AND SERVICES INDUSTRY, CENTRAL REGION

สำมะโนธุรกิจและอุตสาหกรรม พ.ศ. 2555 ธุรกิจทางการค้าและธุรกิจทางการบริการ ภาคเหนือ

THE 2012 BUSINESS AND INDUSTRIAL CENSUS ; TRADE AND SERVICES INDUSTRY, NORTHERN REGION

สำมะโนธุรกิจและอุตสาหกรรม พ.ศ. 2555 ธุรกิจทางการค้าและธุรกิจทางการบริการ

ภาคตะวันออกเฉียงเหนือ

THE 2012 BUSINESS AND INDUSTRIAL CENSUS ; TRADE AND SERVICES INDUSTRY,

NORTHEASTERN REGION

สำมะโนธุรกิจและอุตสาหกรรม พ.ศ. 2555 ธุรกิจทางการค้าและธุรกิจทางการบริการ ภาคใต้

THE 2012 BUSINESS AND INDUSTRIAL CENSUS ; TRADE AND SERVICES INDUSTRY, SOUTHERN REGION

27. สำมะโนธุรกิจและอุตสาหกรรม พ.ศ. 2555 อุตสาหกรรมการผลิต ทั่วราชอาณาจักร  
THE 2012 BUSINESS AND INDUSTRIAL CENSUS ; MANUFACTURING INDUSTRY, WHOLE KINGDOM
- สำมะโนธุรกิจและอุตสาหกรรม พ.ศ. 2555 อุตสาหกรรมการผลิต กรุงเทพมหานคร  
THE 2012 BUSINESS AND INDUSTRIAL CENSUS ; MANUFACTURING INDUSTRY, BANGKOK
- สำมะโนธุรกิจและอุตสาหกรรม พ.ศ. 2555 อุตสาหกรรมการผลิต ปริมณฑล  
THE 2012 BUSINESS AND INDUSTRIAL CENSUS ; MANUFACTURING INDUSTRY, VICINITY
- สำมะโนธุรกิจและอุตสาหกรรม พ.ศ. 2555 อุตสาหกรรมการผลิต ภาคกลาง  
THE 2012 BUSINESS AND INDUSTRIAL CENSUS ; MANUFACTURING INDUSTRY, CENTRAL REGION
- สำมะโนธุรกิจและอุตสาหกรรม พ.ศ. 2555 อุตสาหกรรมการผลิต ภาคเหนือ  
THE 2012 BUSINESS AND INDUSTRIAL CENSUS ; MANUFACTURING INDUSTRY, NORTHERN REGION
- สำมะโนธุรกิจและอุตสาหกรรม พ.ศ. 2555 อุตสาหกรรมการผลิต ภาคตะวันออกเฉียงเหนือ  
THE 2012 BUSINESS AND INDUSTRIAL CENSUS ; MANUFACTURING INDUSTRY, NORTHEASTERN REGION
- สำมะโนธุรกิจและอุตสาหกรรม พ.ศ. 2555 อุตสาหกรรมการผลิต ภาคใต้  
THE 2012 BUSINESS AND INDUSTRIAL CENSUS ; MANUFACTURING INDUSTRY, SOUTHERN REGION

# **Project Staff CD - ROM**

**Division - in - Charge**

*Economic and Social Statistics Bureau*

*National Statistical Office*

*Tel. 0 2142 1240-2*

**Production & Design**

*Statistical Information Integrating Group*

*Statistical Forecasting Bureau*

*Tel. 0 2141 7494*



STATISTICAL TABLES  
ARE IN THE EXCEL FORMAT

PART 1 OPERATION INFORMATION OF BUSINESS ESTABLISHMENTS  
BY SIZE OF ESTABLISHMENT

## STATISTICAL TABLES ARE IN THE EXCEL FORMAT

### PART 1 OPERATION INFORMATION OF BUSINESS ESTABLISHMENTS BY SIZE OF ESTABLISHMENT

- TABLE 1** PRINCIPAL STATISTICS OF BUSINESS ESTABLISHMENTS IN 2011 BY SIZE OF ESTABLISHMENT
- TABLE 2** NUMBER OF PERSONS ENGAGED OF BUSINESS ESTABLISHMENTS IN 2011 BY WORK STATUS, SEX AND SIZE OF ESTABLISHMENT
- TABLE 3** NUMBER OF BUSINESS ESTABLISHMENT'S EMPLOYEES BY NUMBER OF DAYS WORKED PER WEEK, AVERAGE NUMBER OF HOURS WORKED PER DAY BY EMPLOYEES AND SIZE OF ESTABLISHMENT
- TABLE 4** REMUNERATION OF BUSINESS ESTABLISHMENTS IN 2011 BY SIZE OF ESTABLISHMENT
- TABLE 5** TOTAL EXPENSES, VALUE OF STOCKS AND CHANGE IN VALUE OF OF BUSINESS ESTABLISHMENTS IN 2011 BY SIZE OF ESTABLISHMENT
- TABLE 6** TOTAL RECEIPTS OF BUSINESS ESTABLISHMENTS IN 2011 BY SIZE OF ESTABLISHMENT
- TABLE 7** BOOK VALUE OF ASSETS OF BUSINESS ESTABLISHMENTS ON JANUARY 1, 2011 BY SIZE OF ESTABLISHMENT
- TABLE 8** BOOK VALUE OF ASSETS OF BUSINESS ESTABLISHMENTS ON DECEMBER 31, 2011 BY SIZE OF ESTABLISHMENT
- TABLE 9** VALUE OF CHANGED FIXED ASSETS OF BUSINESS ESTABLISHMENTS DURING JANUARY - DECEMBER, 2011 BY SIZE OF ESTABLISHMENT

PART 2 OPERATION INFORMATION OF BUSINESS ESTABLISHMENTS  
BY CHANGWAT



## STATISTICAL TABLES ARE IN THE EXCEL FORMAT

### PART 2 OPERATION INFORMATION OF BUSINESS ESTABLISHMENTS BY CHANGWAT

**TABLE 1** PRINCIPAL STATISTICS OF BUSINESS ESTABLISHMENTS IN 2011 BY CHANGWAT

**TABLE 2** NUMBER OF PERSONS ENGAGED OF BUSINESS ESTABLISHMENTS IN 2011 BY WORK STATUS, SEX AND CHANGWAT

**TABLE 3** NUMBER OF BUSINESS ESTABLISHMENT'S EMPLOYEES BY NUMBER OF DAYS WORKED PER WEEK, AVERAGE NUMBER OF HOURS WORKED PER DAY BY EMPLOYEES AND CHANGWAT

**TABLE 4** REMUNERATION OF BUSINESS ESTABLISHMENTS IN 2011 BY CHANGWAT

**TABLE 5** TOTAL EXPENSES, VALUE OF STOCKS AND CHANGE IN VALUE OF BUSINESS ESTABLISHMENTS IN 2011 BY CHANGWAT

**TABLE 6** TOTAL RECEIPTS OF BUSINESS ESTABLISHMENTS IN 2011 BY CHANGWAT

**TABLE 7** BOOK VALUE OF ASSETS OF BUSINESS ESTABLISHMENTS ON JANUARY 1, 2011 BY CHANGWAT

**TABLE 8** BOOK VALUE OF ASSETS OF BUSINESS ESTABLISHMENTS ON DECEMBER 31, 2011 BY CHANGWAT

**TABLE 9** VALUE OF CHANGED FIXED ASSETS OF BUSINESS ESTABLISHMENTS DURING JANUARY - DECEMBER, 2011 BY CHANGWAT

PART 3 OPERATION INFORMATION OF BUSINESS ESTABLISHMENTS  
BY CATEGORY OF BUSINESS INDUSTRY

## STATISTICAL TABLES ARE IN THE EXCEL FORMAT

### PART 3 OPERATION INFORMATION OF BUSINESS ESTABLISHMENTS BY CATEGORY OF BUSINESS INDUSTRY

- TABLE 1** PRINCIPAL STATISTICS OF BUSINESS ESTABLISHMENTS IN 2011  
BY CATEGORY OF BUSINESS INDUSTRY
- TABLE 2** NUMBER OF PERSONS ENGAGED OF BUSINESS ESTABLISHMENTS IN 2011  
BY WORK STATUS, SEX AND CATEGORY OF BUSINESS INDUSTRY
- TABLE 3** NUMBER OF BUSINESS ESTABLISHMENT'S EMPLOYEES BY NUMBER  
OF DAYS WORKED PER WEEK, AVERAGE NUMBER OF HOURS WORKED  
PER DAY BY EMPLOYEES AND CATEGORY OF BUSINESS INDUSTRY
- TABLE 4** REMUNERATION OF BUSINESS ESTABLISHMENTS IN 2011  
BY CATEGORY OF BUSINESS INDUSTRY
- TABLE 5** TOTAL EXPENSES, VALUE OF STOCKS AND CHANGE IN VALUE  
OF STOCKS OF BUSINESS ESTABLISHMENTS IN 2011  
BY CATEGORY OF BUSINESS INDUSTRY
- TABLE 6** TOTAL RECEIPTS OF BUSINESS ESTABLISHMENTS IN 2011  
BY CATEGORY OF BUSINESS INDUSTRY
- TABLE 7** BOOK VALUE OF ASSETS OF BUSINESS ESTABLISHMENTS  
ON JANUARY 1, 2011 BY CATEGORY OF BUSINESS INDUSTRY
- TABLE 8** BOOK VALUE OF ASSETS OF BUSINESS ESTABLISHMENTS  
ON DECEMBER 31, 2011 BY CATEGORY OF BUSINESS INDUSTRY
- TABLE 9** VALUE OF CHANGED FIXED ASSETS OF BUSINESS ESTABLISHMENTS DURING  
JANUARY - DECEMBER, 2011 BY CATEGORY OF BUSINESS INDUSTRY