



สำมะโนธุรกิจและอุตสาหกรรม พ.ศ. 2555

: อุตสาหกรรมการผลิต

THE 2012 BUSINESS AND INDUSTRIAL CENSUS

: MANUFACTURING INDUSTRY

กรุงเทพมหานคร

BANGKOK



สำนักงานสถิติแห่งชาติ

กระทรวงเทคโนโลยีสารสนเทศและการสื่อสาร

NATIONAL STATISTICAL OFFICE

MINISTRY OF INFORMATION AND COMMUNICATION TECHNOLOGY

**PREFACE**

**EXECUTIVE SUMMARY**

**LIST OF FIGURES**

**LIST OF TABLES**

**CHAPTER 1 INTRODUCTION**

- ✿ Background
- ✿ Scope and coverage
- ✿ The item of data
- ✿ Objectives
- ✿ Reference period
- ✿ Utilization

**CHAPTER 2 MAJOR FINDINGS**

- ✿ General information of manufacturing establishments
- ✿ Principal statistics by size of establishment and division of industry
- ✿ Data comparison of manufacturing establishments during 5 years
- ✿ Business sentiment

**LIST OF STATISTICAL TABLES**

- ✿ Part 1 Operation information of manufacturing establishments by size of establishments
- ✿ Part 2 Operation information of manufacturing establishments by category of industry

**APPENDIX**

- ✿ Appendix A Methodology
- ✿ Appendix B Definitions
- ✿ Appendix C Principal statistics by category of manufacturing according to the international standard industrial classification all economic activities; (ISIC)

**PROJECT STAFF CD-ROM**

**DISTRIBUTION**

**STATISTICAL TABLES ARE IN THE EXCEL FORMAT**

- ✿ Part 1 Operation information of manufacturing establishments by size of establishments
- ✿ Part 2 Operation information of manufacturing establishments by category of industry

หน่วยงานเจ้าของเรื่อง	<p>สำนักสถิติเศรษฐกิจและสังคม สำนักงานสถิติแห่งชาติ ศูนย์ราชการเฉลิมพระเกียรติ 80 พรรษาฯ อาคารรัฐประศาสนภักดี ชั้น 3 ถนนแจ้งวัฒนะ เขตหลักสี่ กทม. 10210 โทร. 0 2142 1236 โทรสาร 0 2143 8134 ไปรษณีย์อิเล็กทรอนิกส์ eindust@nso.go.th</p>
Division in Charge	<p>Economic and Social Statistics Bureau National Statistical Office, The Government Complex, Ratthaprasasanabhakti Building, 3<sup>rd</sup> Floor Chaeng Watthana Rd., Laksi Bangkok 10210, THAILAND Tel. +66 21421236 Fax : +66 21438134 E-mail : eindust@nso.go.th</p>
หน่วยงานที่เผยแพร่	<p>สำนักสถิติพยากรณ์ สำนักงานสถิติแห่งชาติ ศูนย์ราชการเฉลิมพระเกียรติ 80 พรรษาฯ อาคารรัฐประศาสนภักดี ชั้น 2 ถนนแจ้งวัฒนะ เขตหลักสี่ กทม. 10210 โทร. 0 2141 7498 โทรสาร 0 2143 8132 ไปรษณีย์อิเล็กทรอนิกส์ binfopub@nso.go.th</p>
Distributed by	<p>Statistical Forecasting Bureau National Statistical Office, The Government Complex, Ratthaprasasanabhakti Building, 2<sup>nd</sup> Floor Chaeng Watthana Rd., Laksi Bangkok 10210, THAILAND Tel. +66 21417498 Fax : +66 21438132 E-mail : binfopub@nso.go.th</p>
ปีที่จัดพิมพ์	2556
Published	2013
ISBN	978-974-11-3089-4

## คำนำ

สถานการณ์ทางเศรษฐกิจในโลกไร้พรมแดน มีผลทำให้โครงสร้างการดำเนินธุรกิจเปลี่ยนแปลงไป โดยเฉพาะอุตสาหกรรมการผลิตนับเป็นกิจกรรมทางเศรษฐกิจสาขาหนึ่งที่มีบทบาทอย่างมากต่อระบบเศรษฐกิจของประเทศไทย จึงเห็นได้ว่าโครงสร้างของระบบเศรษฐกิจของประเทศขึ้นอยู่กับอุตสาหกรรมค่อนข้างมาก ประกอบกับปัจจุบันมีอุตสาหกรรมการผลิตใหม่ๆ เกิดขึ้น รวมทั้งการประกอบอุตสาหกรรมขนาดเล็ก และอุตสาหกรรมในครัวเรือน ก็มีบทบาทสำคัญต่อการเจริญเติบโตทางเศรษฐกิจโดยรวมของประเทศเพิ่มขึ้น ดังนั้นข้อมูลสถิติและสารสนเทศโครงสร้างพื้นฐานเกี่ยวกับการประกอบ อุตสาหกรรมการผลิต จึงมีความสำคัญและจำเป็นสำหรับภาครัฐและเอกชนใช้ในการกำหนดนโยบายและวางแผนพัฒนาด้านเศรษฐกิจและอุตสาหกรรมทั้งในระดับประเทศ และระดับจังหวัด เพื่อเพิ่มศักยภาพการแข่งขันในเวทีการค้าโลก

ในการจัดทำสำมะโนธุรกิจและอุตสาหกรรม พ.ศ. 2555 : อุตสาหกรรมการผลิต ได้จัดพิมพ์รายงานเผยแพร่รวม 7 ฉบับ คือ ทัวราชอาณาจักร กรุงเทพมหานคร ปริมณฑล ภาคกลาง ภาคเหนือ ภาคตะวันออกเฉียงเหนือ และภาคใต้ สำหรับรายงานฉบับนี้เป็นรายงานผลการเก็บรวบรวมข้อมูลรายละเอียดเกี่ยวกับการประกอบกิจการอุตสาหกรรมการผลิต ตามการจัดประเภท มาตรฐานอุตสาหกรรมประเทศไทย ปี 2552 (Thailand Standard Industrial Classification: TSIC 2009) การนำเสนอผลนั้น ได้นำเสนอข้อมูลเป็น 2 ตอน คือ ตอนที่ 1 ข้อมูลการดำเนินกิจการ จำแนกตามขนาดของสถานประกอบการ และตอนที่ 2 ข้อมูลการดำเนินกิจการ จำแนกตามประเภทอุตสาหกรรม นอกจากนี้ข้อมูลสถิติดังกล่าวยังมีข้อมูลเกี่ยวกับการวิจัยและพัฒนาเทคโนโลยีและนวัตกรรม และข้อมูลผลกระทบจากอุทกภัยต่อสถานประกอบการ แต่ไม่ได้นำเสนอในรายงานฉบับนี้ ผู้สนใจสามารถติดต่อขอข้อมูลได้ที่สำนักสถิติเศรษฐกิจและสังคม

ผลจากสำมะโนธุรกิจและอุตสาหกรรม พ.ศ. 2555 มีจำนวนสถานประกอบการอุตสาหกรรมการผลิตที่ตั้งอยู่ในกรุงเทพมหานครทั้งสิ้น ประมาณ 41,574 แห่ง ส่วนใหญ่หรือร้อยละ 85.4 เป็นสถานประกอบการที่มีคนทำงาน 1 – 15 คน อุตสาหกรรมที่สำคัญในภาคนี้ ได้แก่การผลิตเสื้อผ้าเครื่องแต่งกายประมาณร้อยละ 33.7 และการผลิตผลิตภัณฑ์โลหะประดิษฐ์ (ยกเว้นเครื่องจักรและอุปกรณ์) ประมาณร้อยละ 14.7 มีคนทำงานในสถานประกอบการทั้งสิ้นประมาณ 824,930 คน และการจ้างงานทั้งสิ้นประมาณ 782,427 คน โดยได้รับค่าตอบแทนเฉลี่ยประมาณ 138,351 บาทต่อคนต่อปี สำหรับการดำเนินกิจการในภาพรวมมีมูลค่าผลผลิตค่าใช้จ่ายขั้นกลาง และมูลค่าเพิ่มรวมทั้งสิ้นประมาณ 1.29 ล้านล้านบาท 972,309.4 ล้านบาท และ 316,310.1 ล้านบาท ตามลำดับ

สำนักงานสถิติแห่งชาติ ใคร่ขอขอบคุณผู้ประกอบการและผู้เกี่ยวข้องทุกฝ่ายที่ได้ให้ความร่วมมือในการให้ข้อมูล ซึ่ง เป็นผลให้การปฏิบัติงานครั้งนี้สำเร็จลุล่วงไปด้วยดี และหวังเป็นอย่างยิ่งว่ารายงานฉบับนี้ คงเป็นประโยชน์ต่อหน่วยงานภาครัฐ ภาคเอกชน นักวิชาการ/นักวิจัย ตลอดจนผู้ที่สนใจโดยทั่วไป

## Preface

Due to the economic situation in the modern world without borders has resulted in the structural business, has changed dramatically. Particularly in the manufacturing industry is much significant role in the economy of Thailand, moreover it be seen that the structure of the economy of the country depends on the industry rather. At present there are new kind of manufacture industry in the economy, including the small scale industries and home industry which has a role in the economic growth of the country as a whole increased. Therefore, statistical data on basic information of the manufacture is important and necessary for the public and private sector in policy formulation and development planning of economic and industry in both the national and provincial level, to increase competitiveness in the global trade arena.

The 2012 Business trade and Industrial Census are published into 7 volumes, i.e. The Whole kingdom, Bangkok, Vicinity, Central, Northern, Northeastern and the Southern region. For the data presents the results of the enumeration stage, classified by Thailand Standard Industrial Classifications (TSIC-2009). The census results are presented into 2 part i.e. part 1 operation information of establishment by size of establishment and part 2 operation information of establishment by category of industry. However, more details of information are available at the economic and social statistics bureau, NSO.

The results of the 2012 Business Trade and Industrial Census, there were totally 41,574 manufacturing establishments, in **Bangkok**. Most of them (about 85.4 percent) were with 1 – 15 persons. The highlight industries of this region were *manufacture wearing apparels* and *manufacture of fabricated metal products (excepts machinery and equipment)* which had the high proportions, of about 33.7 and 14.7 percent respectively. For unpaid workers and employees working in manufacturing establishments, there were totally 824,930 persons. In terms of employees, there were totally 782,427 persons and received the annual remuneration, of about 138,351 baht per person. The manufacturing establishments in Bangkok provided value of gross output, intermediate consumption and value added, of about 1.29 trillion baht, 972,309.4 million baht and 316,310.1 million baht respectively.

The National Statistical Office would like to express her sincere gratitude to all entrepreneurs and all those concerned for their kind cooperation contributing to the success of the census. The survey information would be useful for both public and private sectors, as well as the general public.

## บทสรุปสำหรับผู้บริหาร

ในปัจจุบันโครงสร้างอุตสาหกรรมการผลิตเปลี่ยนแปลงอย่างรวดเร็ว มีอุตสาหกรรมการผลิตใหม่ๆ เกิดขึ้นรวมทั้งการประกอบอุตสาหกรรมขนาดเล็ก และอุตสาหกรรมในครัวเรือน ก็มีบทบาทสำคัญต่อการเจริญเติบโตทางเศรษฐกิจโดยรวมของประเทศเพิ่มขึ้น ดังนั้นข้อมูลสถิติและสารสนเทศโครงสร้างพื้นฐานเกี่ยวกับการประกอบอุตสาหกรรมดังกล่าว จึงมีความสำคัญและจำเป็นสำหรับภาครัฐ และเอกชนใช้ในการกำหนดนโยบายและวางแผนพัฒนาด้านเศรษฐกิจและอุตสาหกรรมทั้งในระดับประเทศ และระดับจังหวัด เพื่อเพิ่มศักยภาพการแข่งขันในเวทีการค้าโลก สำนักงานสถิติแห่งชาติและหน่วยงานหลักด้านเศรษฐกิจของประเทศ ได้แก่ สำนักงานเศรษฐกิจอุตสาหกรรม สำนักงานคณะกรรมการพัฒนาการเศรษฐกิจและสังคมแห่งชาติ ธนาคารแห่งประเทศไทย และกระทรวงพาณิชย์ เห็นควรให้มีการจัดทำสำมะโนอุตสาหกรรมทุก 5 ปี เพื่อให้ประเทศมีข้อมูลสถิติพื้นฐานที่สำคัญ ซึ่งทุกภาคส่วนสามารถใช้ประโยชน์ในการวางแผนพัฒนาประเทศร่วมกัน

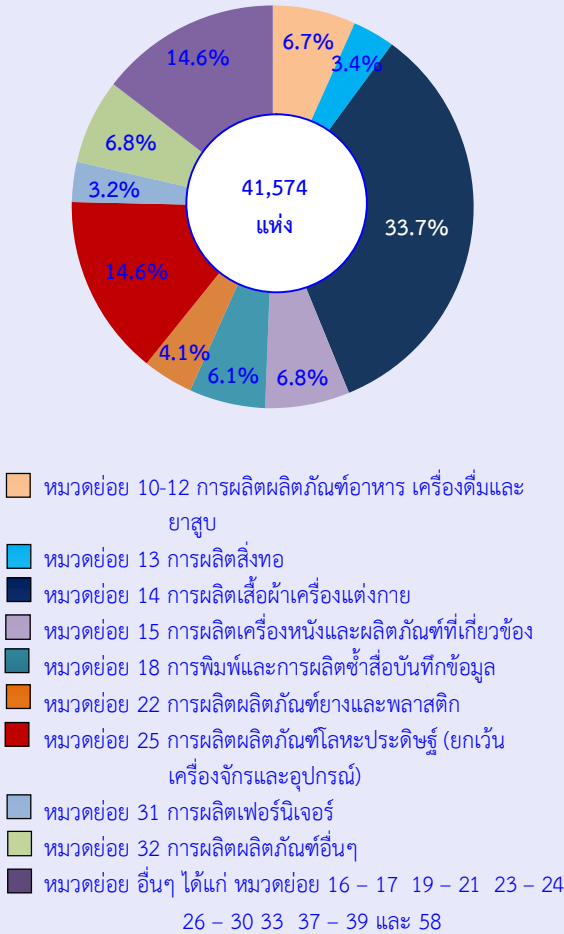
สำนักงานสถิติแห่งชาติ ได้จัดทำสำมะโนธุรกิจทางการค้าและธุรกิจทางการบริการมาแล้ว 3 ครั้ง ในปี 2509 2531 และ 2545 และจัดทำสำมะโนอุตสาหกรรมมาแล้ว 3 ครั้งเช่นกัน ในปี 2507 2540 และ 2550 สำหรับในปี 2555 ครบรอบ 10 ปี การทำสำมะโนธุรกิจทางการค้า และธุรกิจทางการบริการ และครบรอบ 5 ปี การทำสำมะโนอุตสาหกรรม สำนักงานสถิติแห่งชาติ จึงได้บูรณาการการจัดทำสำมะโนดังกล่าวไปพร้อมกันภายใต้ชื่อ “โครงการสำมะโนธุรกิจและอุตสาหกรรม พ.ศ. 2555”

สำหรับข้อมูลที่น่าสนใจในรายงานฉบับนี้เป็นผลการสำมะโนธุรกิจและอุตสาหกรรม พ.ศ. 2555 : อุตสาหกรรมการผลิต ที่ได้จากการแจงนับข้อมูลรายละเอียดของสถานประกอบการอุตสาหกรรมการผลิต โดยกำหนดระเบียบวิธีทางสถิติเฉพาะสถานประกอบการที่มีคนทำงาน 1 – 10 คนทำการสำรวจด้วยตัวอย่าง ส่วนสถานประกอบการที่มีคนทำงาน 11 คนขึ้นไป จะทำการเก็บรวบรวมข้อมูลทุกแห่ง ซึ่งเป็นการดำเนินการในรอบปี 2554 (1 มกราคม – 31 ธันวาคม 2554) ที่ตั้งอยู่ในกรุงเทพมหานคร และประกอบอุตสาหกรรมตามการจัดประเภทมาตรฐานอุตสาหกรรมประเทศไทย ปี 2552 (Thailand Standard Industrial Classification: TSIC-2009) โดยได้ดำเนินการเก็บรวบรวมข้อมูลในระหว่างเดือนพฤษภาคม – สิงหาคม พ.ศ. 2555 สรุปดังนี้

### จำนวนสถานประกอบการ จำแนกตามหมวดย่อยอุตสาหกรรม

ผลจากการสำมะโนธุรกิจและอุตสาหกรรม พ.ศ. 2555 พบว่า มีจำนวนสถานประกอบการอุตสาหกรรมการผลิต ที่ตั้งอยู่ในกรุงเทพมหานครทั้งสิ้น มีประมาณ 41,574 แห่ง อุตสาหกรรมสำคัญ คือ การผลิตเสื้อผ้าเครื่องแต่งกาย ร้อยละ 33.7 อุตสาหกรรมในลำดับรองลงไป ได้แก่ การผลิตผลิตภัณฑ์โลหะประดิษฐ์ (ยกเว้นเครื่องจักรและอุปกรณ์) มีร้อยละ 14.6 สำหรับการผลิตเครื่องหนังและผลิตภัณฑ์ที่เกี่ยวข้องและการผลิตผลิตภัณฑ์อื่นๆ มีสัดส่วนเท่ากันคือร้อยละ 6.8 การผลิตผลิตภัณฑ์อาหาร เครื่องดื่ม และยาสูบ และการพิมพ์และการผลิตซ้ำ สื่อบันทึกข้อมูล ประมาณ 6.7 และ 6.1 ตามลำดับ ส่วนสถานประกอบการอุตสาหกรรมการผลิตหมวดย่อยอื่นๆ นอกเหนือจากที่กล่าวข้างต้น มีจำนวนต่ำกว่าร้อยละ 5.0

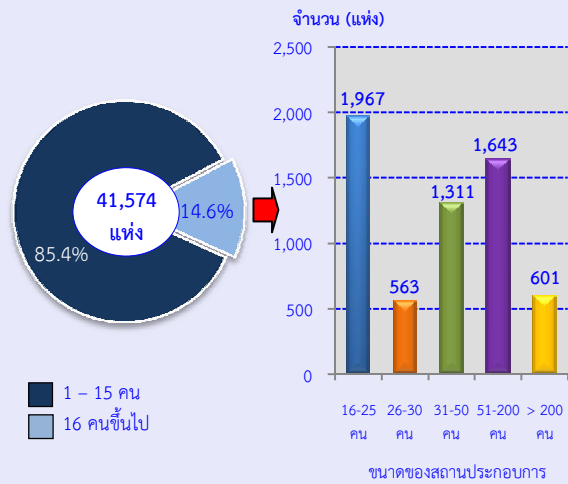
**แผนภูมิ ก ร้อยละของสถานประกอบการอุตสาหกรรมการผลิต  
จำแนกตามหมวดย่อยอุตสาหกรรม**



**ขนาดของสถานประกอบการ**

สถานประกอบการ ส่วนใหญ่หรือร้อยละ 85.4 หรือ 35,489 แห่ง เป็นสถานประกอบการที่มีคนทำงาน 1 – 15 คน มีสถานประกอบการที่มีคนทำงานตั้งแต่ 16 คนขึ้นไป มีอยู่เพียงร้อยละ 14.6 หรือมีจำนวน 6,085 แห่ง ในจำนวนนี้เป็นสถานประกอบการที่มีคนทำงาน 16 – 25 คน มีจำนวน 1,967 แห่ง และที่มีคนทำงาน 51 – 200 คน มีจำนวน 1,643 แห่ง ในขณะที่สถานประกอบการที่มีคนทำงาน 26 – 30 คน มีเพียงจำนวน 563 แห่ง เท่านั้น

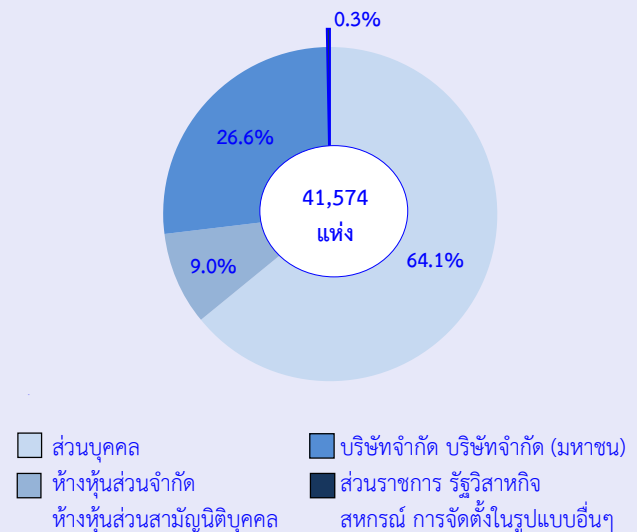
**แผนภูมิ ข จำนวนสถานประกอบการอุตสาหกรรมการผลิต  
จำแนกตามขนาดของสถานประกอบการ  
(จำนวนคนทำงาน)**



**รูปแบบการจัดตั้งตามกฎหมาย**

สถานประกอบการส่วนใหญ่ (ร้อยละ 64.1) มีรูปแบบการจัดตั้งเป็นส่วนบุคคล หรือห้างหุ้นส่วนสามัญที่ไม่เป็นนิติบุคคล ส่วนที่มีรูปแบบเป็นบริษัทจำกัด บริษัทจำกัด (มหาชน) มีประมาณร้อยละ 26.6 สำหรับที่มีรูปแบบเป็นห้างหุ้นส่วนจำกัด ห้างหุ้นส่วนสามัญนิติบุคคล มีประมาณร้อยละ 9.0 และส่วนราชการ รัฐวิสาหกิจ สหกรณ์และอื่นๆ มีเพียงเล็กน้อยประมาณร้อยละ 0.3 เท่านั้น

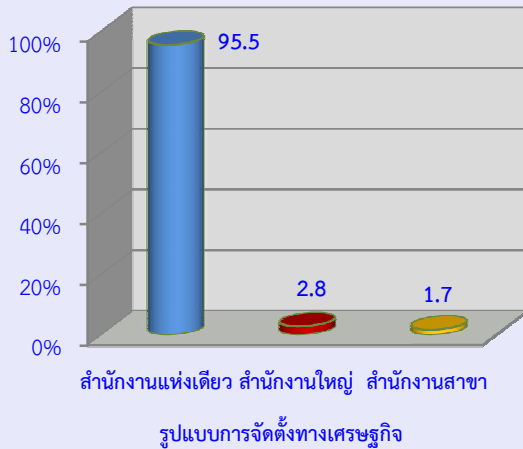
**แผนภูมิ ค ร้อยละของสถานประกอบการอุตสาหกรรม  
การผลิต จำแนกตามรูปแบบการจัดตั้งตาม  
กฎหมาย**



## รูปแบบการจัดตั้งทางเศรษฐกิจ

สถานประกอบการอุตสาหกรรมการผลิตในกรุงเทพมหานคร ร้อยละ 95.5 เป็นสำนักงานแห่งเดียว ไม่มีสำนักงานใหญ่หรือสำนักงานสาขาอยู่ที่ใดอีก ร้อยละ 2.8 เป็นสำนักงานใหญ่และที่เป็นสำนักงานสาขามีร้อยละ 1.7

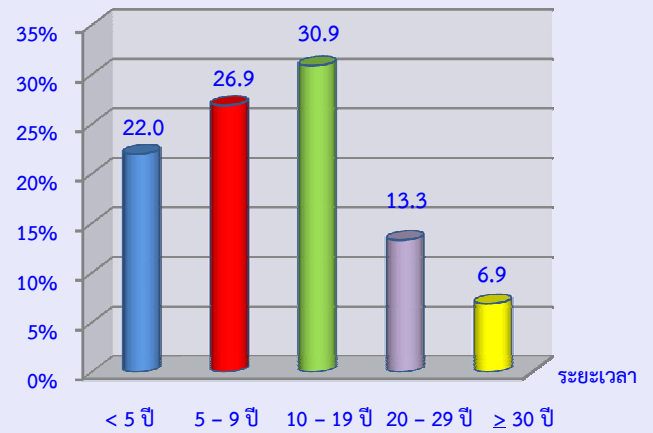
### แผนภูมิ ง ร้อยละของสถานประกอบการอุตสาหกรรมการผลิต จำแนกตามรูปแบบการจัดตั้งทางเศรษฐกิจ



## ระยะเวลาในการดำเนินการ

สถานประกอบการอุตสาหกรรมการผลิตส่วนใหญ่ประมาณร้อยละ 30.9 เป็นสถานประกอบการที่ดำเนินการ 10 - 19 ปี ดำเนินกิจการระหว่าง 5 - 9 ปี และน้อยกว่า 5 ปี มีประมาณร้อยละ 26.9 และ 22.0 ตามลำดับ ส่วนสถานประกอบการที่ดำเนินการ 20 - 29 ปี มีประมาณ 13.3 ในขณะที่สถานประกอบการที่ดำเนินการตั้งแต่ 30 ปีขึ้นไปนั้น มีเพียงเล็กน้อยประมาณร้อยละ 6.9 ของจำนวนสถานประกอบการทั้งสิ้น

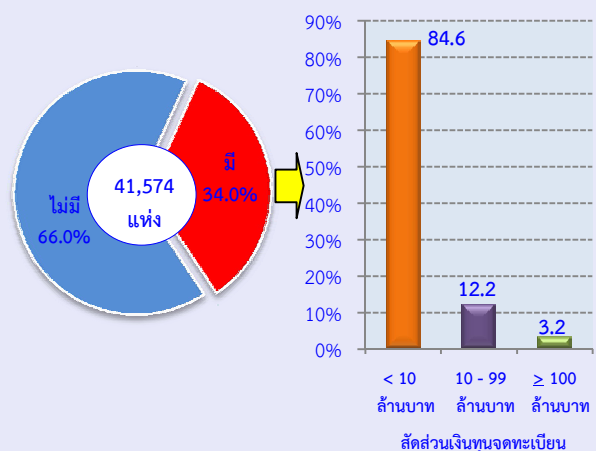
### แผนภูมิ จ ร้อยละของสถานประกอบการอุตสาหกรรมการผลิต จำแนกตามระยะเวลาในการดำเนินการ



## ทุนจดทะเบียน

สถานประกอบการอุตสาหกรรมการผลิตในกรุงเทพมหานครที่มีทุนจดทะเบียนมีประมาณร้อยละ 34.0 ของจำนวนสถานประกอบการทั้งสิ้น ในจำนวนนี้ ส่วนใหญ่ (ประมาณร้อยละ 84.6) มีทุนจดทะเบียนน้อยกว่า 10 ล้านบาท ที่มีทุนจดทะเบียน 10 - 99 ล้านบาท มีประมาณร้อยละ 12.2 สำหรับสถานประกอบการที่มีทุนจดทะเบียนตั้งแต่ 100 ล้านบาทขึ้นไป มีเพียงประมาณร้อยละ 3.2

### แผนภูมิ ฉ ร้อยละของสถานประกอบการอุตสาหกรรมการผลิต จำแนกตามทุนจดทะเบียน

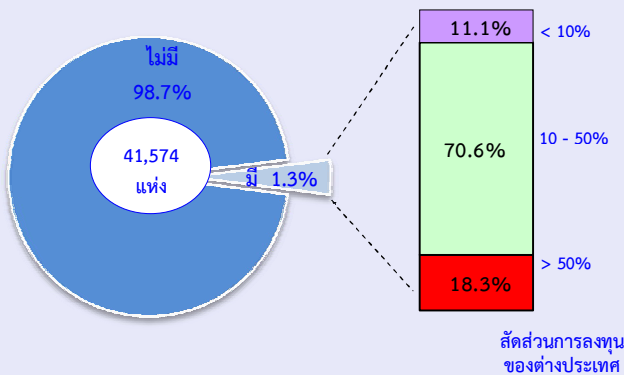




### การมีต่างประเทศร่วมลงทุนหรือถือหุ้น

สถานประกอบการอุตสาหกรรมการผลิตในกรุงเทพมหานคร ที่มีรูปแบบการจัดตั้งตามกฎหมายเป็นบริษัทจำกัด หรือบริษัทจำกัด (มหาชน) ส่วนใหญ่ (ร้อยละ 98.7) ไม่มีการลงทุนจากต่างประเทศ ส่วนที่มีการลงทุนหรือถือหุ้นจากต่างประเทศมีเพียงร้อยละ 1.3 ในจำนวนนี้ประมาณร้อยละ 70.6 เป็นการลงทุนจากต่างประเทศ 10 - 50% ที่มีการลงทุนจากต่างประเทศมากกว่า 50% มีประมาณร้อยละ 18.3 และที่มีการลงทุนจากต่างประเทศน้อยกว่า 10% มีประมาณร้อยละ 11.1 เท่านั้น

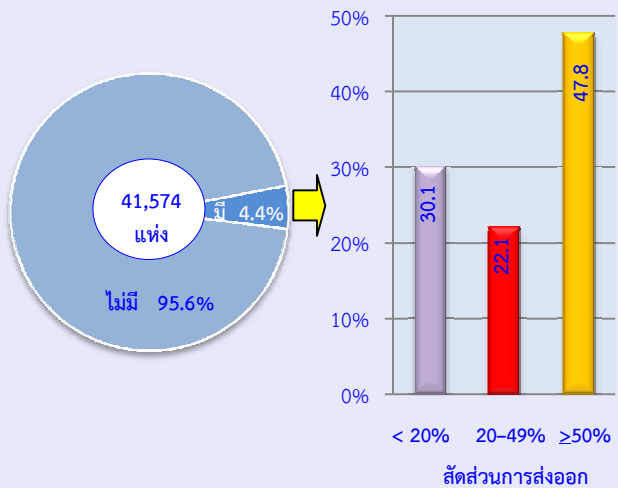
### แผนภูมิ ข ร้อยละของสถานประกอบการอุตสาหกรรมการผลิต จำแนกตามการมีต่างประเทศร่วมลงทุนหรือถือหุ้น



### การส่งออกสินค้าไปจำหน่ายต่างประเทศ

สถานประกอบการอุตสาหกรรมการผลิตที่มีการส่งสินค้าออกไปต่างประเทศ ประมาณร้อยละ 4.4 ในจำนวนนี้ ประมาณร้อยละ 47.8 มีมูลค่าการส่งสินค้าออกไปจำหน่ายในต่างประเทศมากกว่าหรือเท่ากับ 50% ของมูลค่าขายผลผลิต ประมาณร้อยละ 30.1 มีมูลค่าส่งออกน้อยกว่า 20% ที่เหลืออีกประมาณร้อยละ 22.1 มีการส่งออกระหว่าง 20 - 49% ของมูลค่าขายผลผลิต

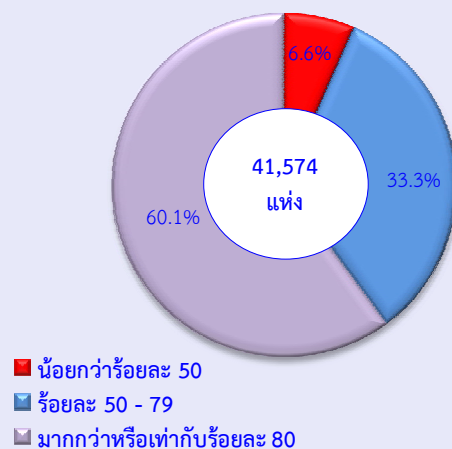
### แผนภูมิ ช ร้อยละของสถานประกอบการอุตสาหกรรมการผลิต จำแนกตามการส่งออกสินค้าไปจำหน่ายต่างประเทศ



### อัตราการใช้กำลังการผลิต

อัตราการใช้กำลังการผลิตต่อปี 2554 ของสถานประกอบการอุตสาหกรรมการผลิตพบว่า มีการใช้กำลังการผลิตโดยเฉลี่ยประมาณ 77.2% โดยร้อยละ 60.1 รายงานว่ามีการใช้กำลังการผลิตมากกว่าหรือเท่ากับ 80% ที่รายงานว่ามีกำลังการผลิต 50 - 79% มีร้อยละ 33.3 ในขณะที่สถานประกอบการร้อยละ 6.6 รายงานว่ามีการใช้กำลังการผลิตน้อยกว่า 50%

### แผนภูมิ ฉ ร้อยละของสถานประกอบการอุตสาหกรรมการผลิต จำแนกตามอัตราการใช้กำลังการผลิต

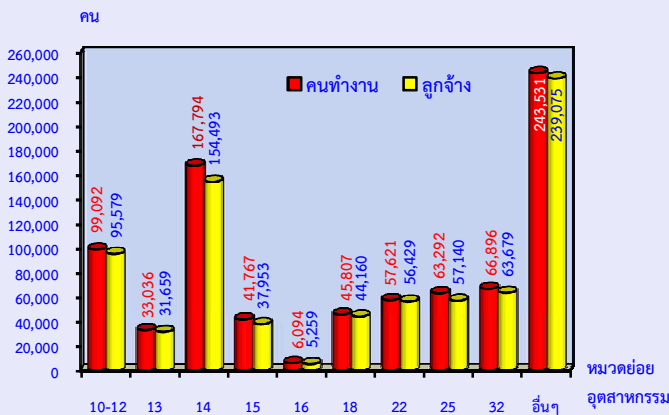


อัตราการใช้กำลังการผลิต หมายถึง สัดส่วนระหว่างปริมาณผลผลิตจริงกับกำลังการผลิตสูงสุดที่สามารถผลิตได้ในเวลาหนึ่ง จำนวนโดยปริมาณการผลิตจริงหารด้วยกำลังการผลิต

## จำนวนคนทำงานและลูกจ้าง

ในปี 2554 มีคนทำงานในสถานประกอบการ อุตสาหกรรมการผลิตที่ตั้งอยู่ในกรุงเทพมหานคร รวมทั้งสิ้นประมาณ 824,930 คน โดยในจำนวนนี้เป็นลูกจ้าง ประมาณ 782,427 คน เมื่อจำแนก ลูกจ้างตามหมวดย่อยอุตสาหกรรมต่างๆ พบว่า ส่วนใหญ่หรือร้อยละ 19.4 ทำงานในอุตสาหกรรม การผลิตเสื้อผ้าเครื่องแต่งกาย รองลงมาอยู่ในการผลิตผลิตภัณฑ์อาหาร เครื่องดื่ม และยาสูบ และการผลิตผลิตภัณฑ์อื่น ๆ มีลูกจ้างประมาณร้อยละ 12.2 และ 8.1 ตามลำดับ ที่ทำงานอยู่ในอุตสาหกรรมหมวดย่อยอื่นๆ นอกเหนือจากที่กล่าวข้างต้น ต่ำกว่า ร้อยละ 8.0

### แผนภูมิ ๖ จำนวนคนทำงานและลูกจ้างของ สถานประกอบการอุตสาหกรรมการผลิต จำแนกตามหมวดย่อยอุตสาหกรรม



หมายเหตุ : คนทำงาน หมายถึง เจ้าของกิจการหรือหุ้นส่วนที่ทำงานโดยไม่ได้รับ ค่าจ้าง เงินเดือน และลูกจ้าง

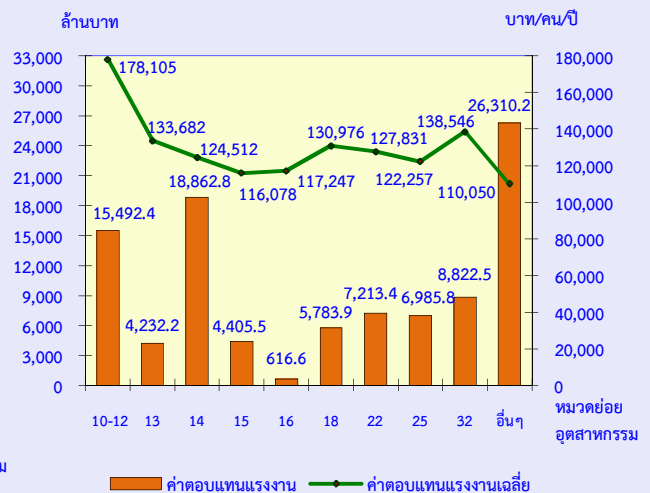
#### หมวดย่อยอุตสาหกรรม :

หมวดย่อย 10-12 การผลิตผลิตภัณฑ์อาหาร เครื่องดื่มและยาสูบ  
 หมวดย่อย 13 การผลิตสิ่งทอ  
 หมวดย่อย 14 การผลิตเสื้อผ้าเครื่องแต่งกาย  
 หมวดย่อย 15 การผลิตเครื่องหนังและผลิตภัณฑ์ที่เกี่ยวข้อง  
 หมวดย่อย 16 การผลิตไม้และผลิตภัณฑ์จากไม้และไม้ก๊อก (ยกเว้นเฟอร์นิเจอร์)  
 การผลิตสิ่งของจากฟางและวัสดุถักสานอื่นๆ  
 หมวดย่อย 18 การพิมพ์และการผลิตซ้ำสื่อบันทึกข้อมูล  
 หมวดย่อย 22 การผลิตผลิตภัณฑ์ยางและพลาสติก  
 หมวดย่อย 25 การผลิตผลิตภัณฑ์โลหะประดิษฐ์ (ยกเว้นเครื่องจักรและอุปกรณ์)  
 หมวดย่อย 32 การผลิตผลิตภัณฑ์อื่น ๆ  
 หมวดย่อยอื่นๆ ได้แก่ หมวดย่อย 17 19 - 21 23 - 24 26 - 31 33 37 - 39 และ 58

## ค่าตอบแทนแรงงาน

ในปี 2554 ลูกจ้างในอุตสาหกรรมการผลิตที่ตั้งอยู่ในกรุงเทพมหานคร ได้รับค่าตอบแทนแรงงานรวมทั้งสิ้นประมาณ 108,249.6 ล้านบาท หรือเฉลี่ยต่อคนต่อปีประมาณ 138,351 บาท โดยลูกจ้างในอุตสาหกรรมการผลิตผลิตภัณฑ์อาหาร เครื่องดื่ม และยาสูบ ได้รับค่าตอบแทนแรงงานเฉลี่ยต่อคนต่อปีสูงที่สุด ประมาณ 178,105 บาท ในขณะที่การผลิตเครื่องหนังและผลิตภัณฑ์ที่เกี่ยวข้อง ได้รับค่าตอบแทนแรงงานเฉลี่ยต่อคนต่อปีต่ำที่สุด ประมาณ 116,078 บาท

### แผนภูมิ ๗ ค่าตอบแทนแรงงานของสถานประกอบการ อุตสาหกรรมการผลิต จำแนกตามหมวดย่อย อุตสาหกรรม



#### หมวดย่อยอุตสาหกรรม :

หมวดย่อย 10-12 การผลิตผลิตภัณฑ์อาหาร เครื่องดื่มและยาสูบ  
 หมวดย่อย 13 การผลิตสิ่งทอ  
 หมวดย่อย 14 การผลิตเสื้อผ้าเครื่องแต่งกาย  
 หมวดย่อย 15 การผลิตเครื่องหนังและผลิตภัณฑ์ที่เกี่ยวข้อง  
 หมวดย่อย 16 การผลิตไม้และผลิตภัณฑ์จากไม้และไม้ก๊อก (ยกเว้นเฟอร์นิเจอร์)  
 การผลิตสิ่งของจากฟางและวัสดุถักสานอื่นๆ  
 หมวดย่อย 18 การพิมพ์และการผลิตซ้ำสื่อบันทึกข้อมูล  
 หมวดย่อย 22 การผลิตผลิตภัณฑ์ยางและพลาสติก  
 หมวดย่อย 25 การผลิตผลิตภัณฑ์โลหะประดิษฐ์ (ยกเว้นเครื่องจักรและอุปกรณ์)  
 หมวดย่อย 32 การผลิตผลิตภัณฑ์อื่น ๆ  
 หมวดย่อยอื่นๆ ได้แก่ หมวดย่อย 17 19 - 21 23 - 24 26 - 31 33 37 - 39 และ 58

## มูลค่าผลผลิต ค่าใช้จ่ายชั้นกลาง และมูลค่าเพิ่ม

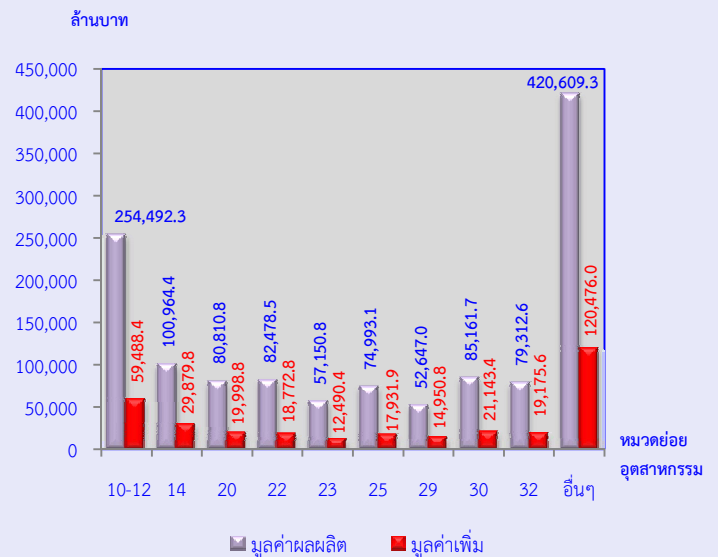
การประกอบอุตสาหกรรมการผลิตใน กรุงเทพมหานครในปี 2554 มีมูลค่าผลผลิตรวมทั้งสิ้นประมาณ 1.29 ล้านล้านบาท เป็นค่าใช้จ่ายชั้นกลางประมาณ 972,309.4 ล้านบาท และมูลค่าเพิ่มประมาณ 316,310.1 ล้านบาท โดยมีสัดส่วนของมูลค่าเพิ่มต่อมูลค่าผลผลิตประมาณร้อยละ 24.5

สำหรับมูลค่าผลผลิตเฉลี่ยต่อสถานประกอบการมีมูลค่าประมาณ 31.0 ล้านบาท และมูลค่าผลผลิตเฉลี่ยต่อคนทำงาน มีประมาณ 1.6 ล้านบาท ในด้านมูลค่าเพิ่มเฉลี่ยต่อสถานประกอบการ มีประมาณ 7.6 ล้านบาท และมูลค่าเฉลี่ยต่อคนทำงาน มีประมาณ 383,440 บาท

หากพิจารณามูลค่าผลผลิตเฉลี่ยตามหมวดย่อยอุตสาหกรรม พบว่า อุตสาหกรรมการผลิตอุปกรณ์ขนส่งอื่นๆ มีมูลค่าผลผลิตเฉลี่ยต่อสถานประกอบการ และต่อคนทำงานสูงสุด ประมาณ 621.6 ล้านบาทและ 7.7 ล้านบาท ตามลำดับ ในขณะที่สถานประกอบการการผลิตไม้และผลิตภัณฑ์จากไม้และไม้ก๊อก (ยกเว้นเฟอร์นิเจอร์) การผลิตสิ่งของจากฟางและวัสดุถักสานอื่นๆ มีมูลค่าผลผลิตต่อสถานประกอบการน้อยที่สุด ประมาณ 7.1 ล้านบาท และการผลิตเครื่องแต่งกายมีมูลค่าเฉลี่ยต่อคนทำงานน้อยสุด ประมาณ 601,716 บาท

สำหรับมูลค่าเพิ่มเฉลี่ย มีลักษณะเช่นเดียวกับมูลค่าผลผลิตเฉลี่ย กล่าวคือ อุตสาหกรรมการผลิตอุปกรณ์ขนส่งอื่นๆ มีมูลค่าเพิ่มเฉลี่ยต่อสถานประกอบการและต่อคนทำงานสูงสุดประมาณ 154.3 ล้านบาท และ 1.9 ล้านบาท ตามลำดับ รองลงมาเป็นอุตสาหกรรมผลิตถ่านโค้กและผลิตภัณฑ์ที่ได้จากการกลั่นปิโตรเลียม มีมูลค่าเพิ่มเฉลี่ยต่อสถานประกอบการและต่อคนทำงานมีประมาณ 103.3 บาท และ 639,114 บาท ตามลำดับ

## แผนภูมิ ฎ มูลค่าผลผลิต และมูลค่าเพิ่มของสถานประกอบการอุตสาหกรรมการผลิต จำแนกตามหมวดย่อยอุตสาหกรรม



มูลค่าเพิ่ม คำนวณโดย มูลค่าผลผลิต หักด้วยค่าใช้จ่ายชั้นกลาง  
มูลค่าผลผลิต หมายถึง รายรับของสถานประกอบการในรอบปี 2554  
ค่าใช้จ่ายชั้นกลาง หมายถึง รายจ่ายที่ใช้ในการดำเนินการในขบวนการผลิต  
ของสถานประกอบการในรอบปี 2554

### หมวดย่อยอุตสาหกรรม :

- หมวดย่อย 10-12 การผลิตผลิตภัณฑ์อาหาร เครื่องดื่มและยาสูบ
- หมวดย่อย 14 การผลิตเสื้อผ้าเครื่องแต่งกาย
- หมวดย่อย 20 การผลิตเคมีภัณฑ์และผลิตภัณฑ์เคมี
- หมวดย่อย 22 การผลิตผลิตภัณฑ์ยางและพลาสติก
- หมวดย่อย 23 การผลิตผลิตภัณฑ์อื่นๆ ที่ทำจากแร่โลหะ
- หมวดย่อย 25 การผลิตผลิตภัณฑ์โลหะประดิษฐ์ (ยกเว้นเครื่องจักรและอุปกรณ์)
- หมวดย่อย 29 การผลิตยานยนต์ รถพ่วง และรถกึ่งพวง
- หมวดย่อย 30 การผลิตอุปกรณ์ขนส่งอื่นๆ
- หมวดย่อย 32 การผลิตผลิตภัณฑ์อื่นๆ
- หมวดย่อยอื่นๆ ได้แก่ หมวดย่อย 13 15 - 19 21 24 26 - 28 31 33 37 - 39 และ 58

## การเปรียบเทียบการดำเนินงานกิจการอุตสาหกรรม การผลิตในระยะ 5 ปีที่ผ่านมา

เมื่อเปรียบเทียบผลการทำสำมะโนธุรกิจและอุตสาหกรรม พ.ศ. 2555 กับสำมะโนอุตสาหกรรม พ.ศ. 2550 ซึ่งเป็นข้อมูลของการดำเนินงานกิจการในรอบปี 2554 เทียบกับปี 2549 พบว่า สถานประกอบการอุตสาหกรรมการผลิตใน กรุงเทพมหานคร มีจำนวนสถานประกอบการเพิ่มขึ้นร้อยละ 0.3 จำนวนคนงานเพิ่มขึ้นร้อยละ 1.5 และจำนวนคนงานเฉลี่ยต่อสถานประกอบการเพิ่มขึ้น ร้อยละ 1.0

ตาราง ก ข้อมูลที่สำคัญของสถานประกอบการอุตสาหกรรมการผลิตปี 2549 และ 2554

รายการข้อมูลที่สำคัญ	ปี 2549	ปี 2554	ร้อยละของการเปลี่ยนแปลง
จำนวนสถานประกอบการ (แห่ง)	41,459	41,574	0.3
จำนวนคนทำงาน (คน)	812,672	824,930	1.5
เฉลี่ยต่อสถานประกอบการ (คน)	19.6	19.8	1.0
จำนวนลูกจ้าง (คน)	761,193	782,427	2.8
เฉลี่ยต่อสถานประกอบการ (คน)	18.4	18.8	2.2
ค่าตอบแทนแรงงาน (ล้านบาท)	99,441.2	108,249.6	8.9
เฉลี่ยต่อคนต่อปี (บาท)	130,638.6	138,351.1	5.9
มูลค่าผลผลิต (ล้านบาท)	1,155,319.0	1,288,619.5	11.5
เฉลี่ยต่อสถานประกอบการ (พันบาท)	27,866.5	30,995.8	11.2
เฉลี่ยต่อคนทำงาน (พันบาท)	1,421.6	1,562.1	9.9
ค่าใช้จ่ายชั้นกลาง (ล้านบาท)	847,513.9	972,309.4	14.7
เฉลี่ยต่อสถานประกอบการ (พันบาท)	20,442.2	23,387.4	14.4
เฉลี่ยต่อคนทำงาน (พันบาท)	1,042.8	1,178.7	13.0
มูลค่าเพิ่ม (ล้านบาท)	307,805.1	316,310.1	2.8
เฉลี่ยต่อสถานประกอบการ (พันบาท)	7,424.0	7,608.4	2.5
เฉลี่ยต่อคนทำงาน (พันบาท)	378.8	383.4	1.2

ด้านการจ้างงาน พบว่า มีจำนวนลูกจ้างและลูกจ้างเฉลี่ยต่อสถานประกอบการเพิ่มขึ้นร้อยละ 2.8 และ 2.2 ตามลำดับ ส่วนค่าตอบแทนแรงงานที่ลูกจ้างได้รับมีมูลค่าเพิ่มขึ้น คือร้อยละ 8.9 ในช่วง 5 ปีที่ผ่านมา

ในด้านการดำเนินกิจการ พบว่า มูลค่าผลผลิตเพิ่มขึ้นร้อยละ 11.5 ค่าใช้จ่ายชั้นกลางและมูลค่าเพิ่มของอุตสาหกรรมในกรุงเทพมหานครในช่วง 5 ปีนี้ มีมูลค่าเพิ่มขึ้น ร้อยละ 14.7 และ 2.8 ตามลำดับ

เมื่อเปรียบเทียบข้อมูลระหว่างสามะโนธุรกิจและอุตสาหกรรม พ.ศ. 2555 กับสามะโนอุตสาหกรรม พ.ศ. 2550 ผลจากสามะโนสะท้อนให้เห็นว่าในช่วง 5 ปี ที่ผ่านมากการประกอบอุตสาหกรรมในกรุงเทพมหานคร มีการเจริญเติบโตไม่มากนัก เนื่องมาจากการชะลอตัวทางเศรษฐกิจโลกและผลกระทบของอุทกภัยส่งผลให้อุตสาหกรรมการผลิตหดตัวลง

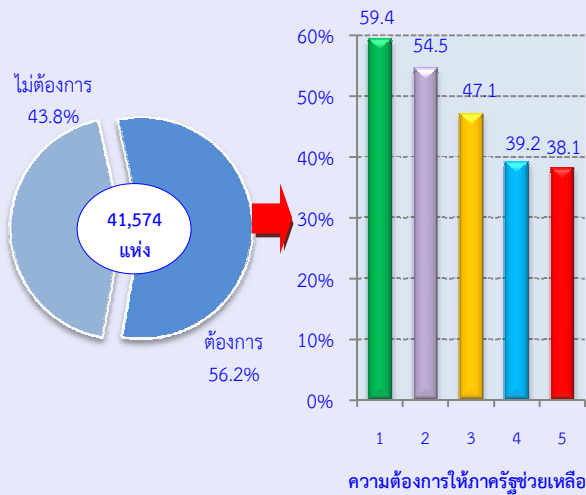
**สรุปและข้อเสนอแนะของสถานประกอบการ**

ผลจากสามะโนธุรกิจและอุตสาหกรรม พ.ศ. 2555 พบว่า มีสถานประกอบการอุตสาหกรรมการผลิตในภาพรวมที่ตั้งอยู่ในกรุงเทพมหานครทั้งสิ้นมี 41,574 แห่ง ส่วนใหญ่หรือร้อยละ 85.4 เป็นสถานประกอบการขนาดเล็กที่มีคนทำงาน 1 – 15 คน และอุตสาหกรรมที่สำคัญ ได้แก่การผลิตเสื้อผ้าเครื่องแต่งกาย (ร้อยละ 33.7) คนทำงานในสถานประกอบการมีทั้งสิ้นประมาณ 824,930 คน และมีจ้างงานรวมทั้งสิ้นประมาณ 782,427 คน ได้รับค่าตอบแทนเฉลี่ยต่อคนต่อปีประมาณ 138,351 บาท สำหรับมูลค่าผลผลิตมีมูลค่าทั้งสิ้น 1.29 ล้านล้านบาท ค่าใช้จ่ายชั้นกลางมีมูลค่า 972,309.4 ล้านบาท และมูลค่าเพิ่มมีมูลค่าทั้งสิ้น 316,310.1 ล้านบาท

● **ความต้องการให้ภาครัฐช่วยเหลือ**

สำหรับความต้องการให้ภาครัฐช่วยเหลืออื่นนั้น มีสถานประกอบการร้อยละ 56.2 ต้องการให้ภาครัฐช่วยเหลือ โดยความต้องการให้รัฐช่วยเหลือ 5 อันดับแรก คือ ลดต้นทุนการผลิต (ร้อยละ 59.4) จัดหาแหล่งเงินทุนดอกเบี้ยต่ำ (ร้อยละ 54.5) ส่งเสริมการลงทุนให้แก่ผู้ประกอบการ (ร้อยละ 47.1) เพิ่มสภาพคล่องทางการเงิน (ร้อยละ 39.2) และลดภาษีหรือยกเว้นภาษีนำเข้าวัตถุดิบ เครื่องมือ เครื่องจักรฯ (ร้อยละ 38.1)

**แผนภูมิ ร้อยละของสถานประกอบการอุตสาหกรรม การผลิต จำแนกตามความต้องการให้ภาครัฐช่วยเหลือ 5 อันดับแรก**



หมายเหตุ : สถานประกอบการ 1 แห่งสามารถตอบได้มากกว่า 1 ข้อ

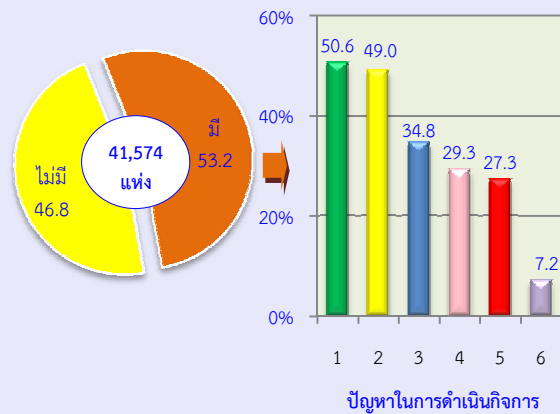
**ความต้องการให้ภาครัฐช่วยเหลือ :**

1. ลดต้นทุนการผลิต
2. จัดหาแหล่งเงินทุนดอกเบี้ยต่ำ
3. ส่งเสริมการลงทุนให้แก่ผู้ประกอบการ
4. เพิ่มสภาพคล่องทางการเงิน
5. ลดภาษีหรือยกเว้นภาษีนำเข้าวัตถุดิบ เครื่องมือ เครื่องจักรฯ

● **ปัญหาในการดำเนินงาน**

สถานประกอบการอุตสาหกรรม การผลิตประมาณร้อยละ 53.2 มีปัญหาในการดำเนินงาน โดยปัญหาในการดำเนินงานส่วนใหญ่ ร้อยละ 50.6 มีปัญหาเกี่ยวกับเงินทุนไม่เพียงพอ รองลงมา มีปัญหาเกี่ยวกับการขาดแคลนแรงงาน (ร้อยละ 49.0) ตลาดการผลิต (ร้อยละ 34.8) นโยบายด้านการค้าของรัฐบาลไม่แน่นอน (ร้อยละ 29.3) และการขาดแคลนวัตถุดิบที่ใช้ในการผลิตมีประมาณร้อยละ 27.3

**แผนภูมิ ร้อยละของสถานประกอบการอุตสาหกรรม การผลิต จำแนกตามการมีปัญหาในการดำเนินงาน**



หมายเหตุ : สถานประกอบการ 1 แห่งสามารถตอบได้มากกว่า 1 ข้อ

**ปัญหาในการดำเนินงาน :**

1. เงินทุนไม่เพียงพอ
2. การขาดแคลนแรงงาน
3. ตลาดการผลิต
4. นโยบายด้านการค้าของรัฐบาลไม่แน่นอน
5. การขาดแคลนวัตถุดิบที่ใช้ในการผลิต
6. อื่นๆ

## Executive Summary

At present the structure of business trade, services and industrial activity, has changed dramatically. There are new kind of business in the economy, including the small scale industries and home industry which has a role in the economic growth of the country as a whole increased. Therefore, statistical data on basic information of the business is important and necessary for the public and private sector in policy formulation and development planning of economic and industry in both the national and provincial level, to increase competitiveness in the global trade arena. The National Statistical Office (NSO) proposed by the key government agencies, including the Office of Industry Economics, the Ministry of Industry, Office of the National Economic and Social Development Board, Bank of Thailand and the Ministry of Commerce, to conduct the Industrial Census every 5 years, there for, the basic information obtained by the census can be used for both government and private sectors in various aspects.

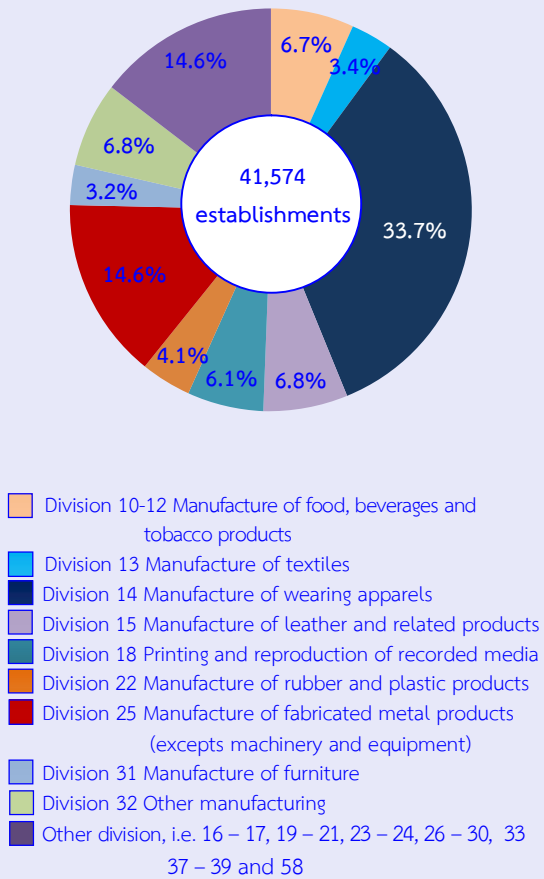
The NSO had carried The Business trade and Services Census for 3 times, in 1966 and 1988 and 2002. The Industrial Census had been conducted 3 times as well, in 1964 and 1997, in 2007. For the year 2012 will mature around 10 years for conducting the Census of Business trade and Services and 5 years for conducting the Census of Industrial. The NSO had integrated of such a census named “The 2012 Business trade and Industrial Census”.

The data presents in this report was the results of the 2012 Business and Industrial Census: Manufacturing Industry. The statistical methodology using for the establishments with 1 – 10 persons engaged were a sample survey and for the establishment with 11 persons engaged and over were completely enumerated. The enumeration stage, field work was conducted during May 1 to August 30, 2011. The data presented the operational information of manufacturing establishment in **Bangkok** in the year 2011 (January 1 – December 31, 2011) and classified by Thailand Standard Industrial Classifications (TSIC-2009). The main findings are as follows:

### Number of establishments by division of industry

The results of the 2012 Business and Industrial Census, there were totally 41,574 manufacturing establishments in **Bangkok**. The highlight industries of this region were *manufacture of wearing apparels*, which had the proportion, of about 33.7 and 14.7 percent respectively. The followings were *manufacture of fabricated metal products (excepts machinery and equipment)* The *manufacture of leather and related products* and *other manufacturing* were same proportion of about 6.8 percent. The *manufacture of food, beverages and tobacco products* and *printing and reproduction of recorded media* were about 6.7 and 6.1 percent. The other divisions of industry, not mentioned above, each division had less than 5.0 percent.

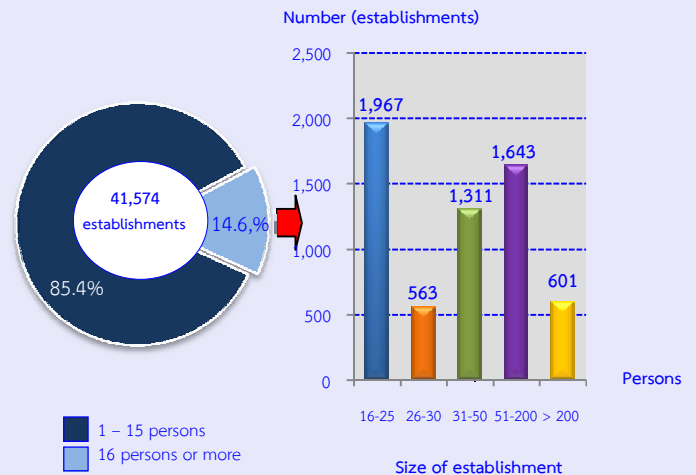
**Figure A Percentage of manufacturing establishments by division of industry**



**Size of establishment**

Most of manufacturing establishments (about 35,489 establishments or 85.4 percent) were establishments with 1 – 15 persons engaged. The establishments with 16 persons or more were about 6,085 establishments. Out of these, with 16 – 25 persons were about 1,967. Those with 51 – 200 persons were about 1,643. For those with 26 – 30 persons were about 563.

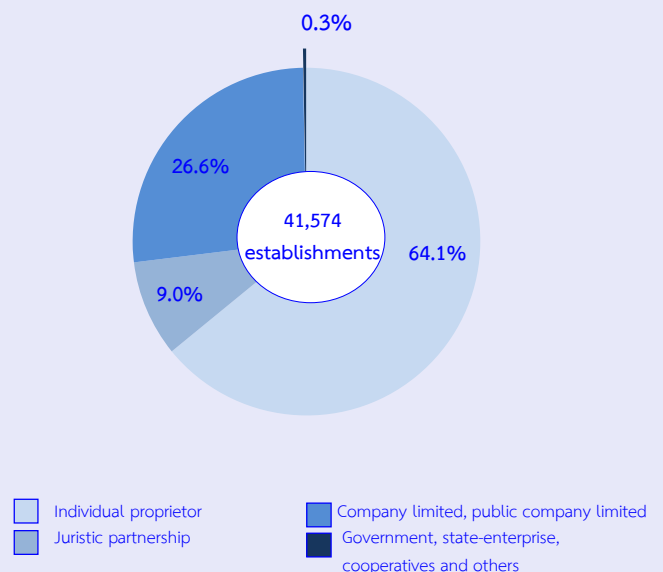
**Figure B Number of manufacturing establishments by size of establishment (number of persons engaged)**



**Form of legal organization**

Most establishments (about 64.1 percent) were individual proprietor. The establishments, which were in the form of company limited, public company limited was about 26.6 percent. For those, which were juristic partnership and had proportions (about 9.0 percent) and government, state-enterprise, cooperatives and others (about 0.3 percent)

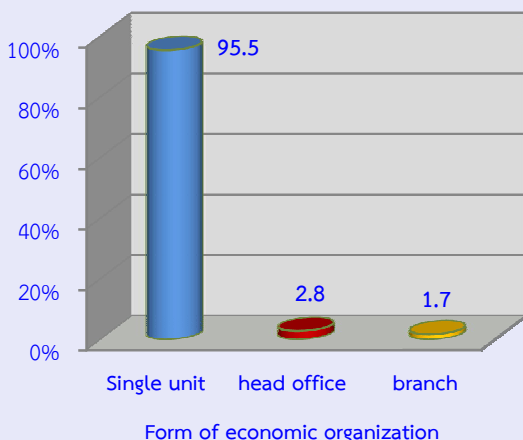
**Figure C Percentage of manufacturing establishments by form of legal organization**



### Form of economic organization

The manufacturing establishments in Bangkok (about 95.5 percent) were in form of single unit. About 2.8 percent was an office head office or subsidiary and about 1.7 percent was branch.

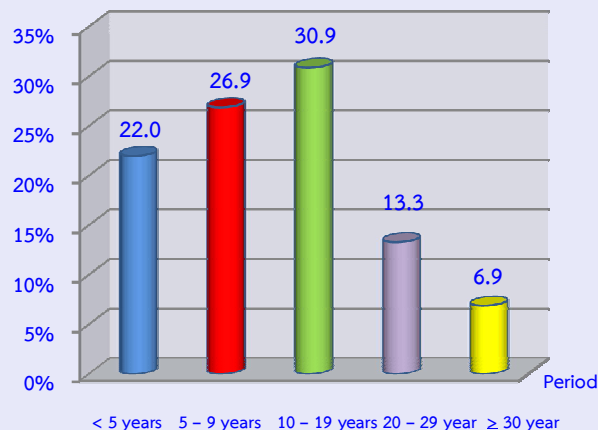
Figure D Percentage of manufacturing establishments by form of economic organization



### Period of operation

Most of the establishments (about 30.9 percent) have operated their business for 10 – 19 years. The establishments operated their business for 5 – 9 years and less than 5 years were about 26.9 and 22.0 percent respectively. The establishments operated their business for 20 – 29 years was about 13.3 percent. While the establishments operated their business for 30 years or more had the lowest proportion of about 6.9 percent of the total.

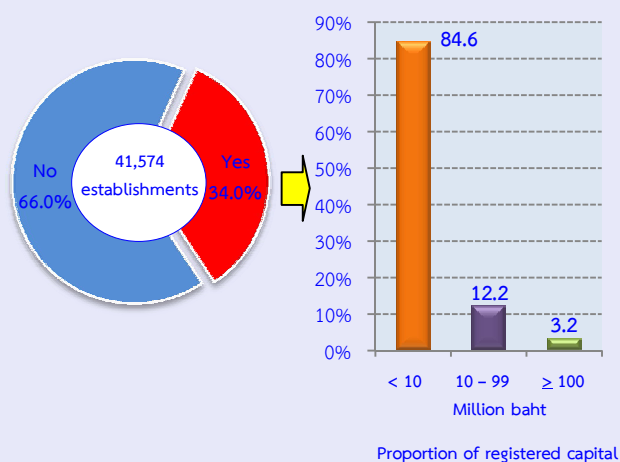
Figure E Percentage of manufacturing establishments by period of operation



### Registered capital

The number of manufacturing establishments in Bangkok with registered were about 34.0 percent of the total. Out of these, most of them (about 84.6 percent) had less than 10 million baht of registered capital. Those with 10 – 99 million baht of registered were about 12.2 percent. The establishment with 100 million baht of registered and over was only 3.2 percent.

Figure F Percentage of manufacturing establishments by registered capital

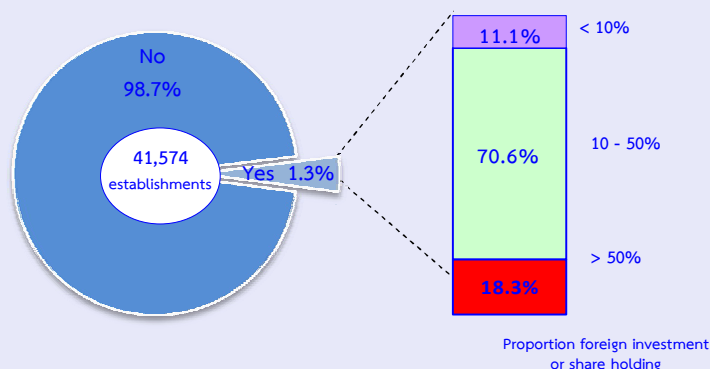




### Foreign investment or share holding

For the foreign investment share holding in Bangkok, about 98.7 percent of the corporate establishment (company limited and public company limited) had no foreign investment or share holding. For the establishments with foreign share holding about 1.3 percent did. Out of these, about 70.6 percent was between 10 - 50% of share holding and about 18.3 percent was over 50% of share holding. Those with less than 10% of share holding was 11.1 percent.

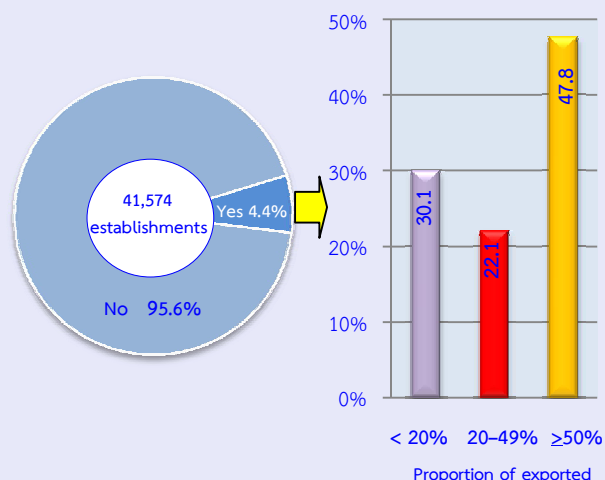
Figure G Percentage of manufacturing establishments by foreign investment or share holding



### Export

There were 4.4 percent of manufacturing establishments, which exported their goods produced. Out of these, about 47.8 percent, exported over 50% of the total sales of goods. About 30.1 percent of establishments exported less than 20%. The rest of about 22.1 percent exported between 20 - 49%.

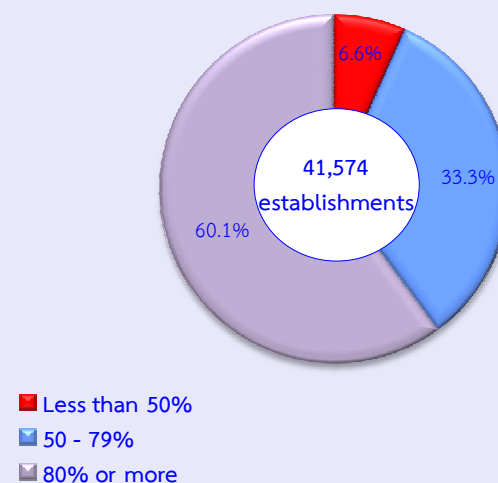
Figure H Percentage of manufacturing establishments by export



### Capacity utilization rate

The average capacity utilization rate in 2011 of manufacturing establishments was about 77.2%. The majority of manufacturing establishments (about 60.1 percent) had capacity utilization rate about 80% or more. The establishment with the capacity utilization rate between 50 - 79% was about 33.3 percent. While those with capacity utilization rate less than 50% was about 6.6 percent.

Figure I Percentage of manufacturing establishments by capacity utilization rate

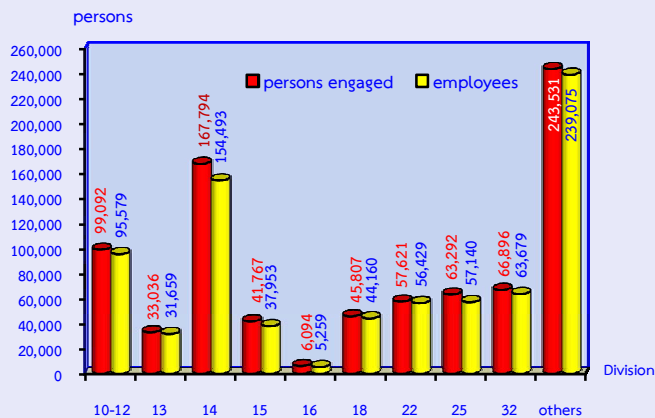


Capacity utilization rate refers to the proportion of production and capacity

## Number of persons engaged and employees

In 2011 the workers of the manufacturing establishments in Bangkok were totally 824,930 persons. In term of employees, there were totally 782,427 persons. Most of them about 19.4 percent worked in *manufacture of wearing apparels products*. Followed by those worked in *manufacture of food, beverages and tobacco products* and *other manufacturing* were about 12.2 and 8.1 percent respectively. The other division of industry not mentioned above, each division had less than 8.0 percent.

Figure J Number of persons engaged and employees of manufacturing establishments by division of industry



Note : Persons engaged refer to owner or juristic partnerships unpaid worker and employees.

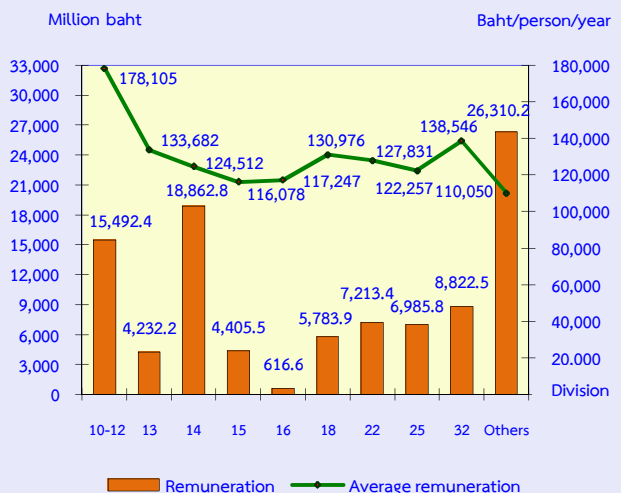
### Division of industry:

Division 10-12 Manufacture of food , beverages and tobacco products  
 Division 13 Manufacture of textiles  
 Division 14 Manufacture of wearing apparels  
 Division 15 Manufacture of leather and related products  
 Division 16 Manufacture of wood and products of wood and cork (except furniture); manufacture of articles of straw and plating materials  
 Division 18 Printing and reproduction of recorded media  
 Division 22 Manufacture of rubber and plastic products  
 Division 25 Manufacture of fabricated metal products (excepts machinery and equipment)  
 Division 32 Other manufacturing  
 Other division, i.e. 17 19 – 21 23 – 24 26 – 31 33 37– 39 and 58

## Remuneration

In 2011 the employees working in manufacturing establishments in Bangkok received the total remuneration about 108,249.6 million baht or 138,351 baht per person annually. The employees engaged in *manufacture of food, beverages and tobacco products* received the highest annual remuneration, of about 178,105 baht per person. Those employees engaged in *manufacture of leather and related products and others manufacturing* received the lowest annual remuneration, of about 116,078 baht per persons.

Figure K Remuneration of manufacturing establishments by division of industry



### Division of industry:

Division 10-12 Manufacture of food , beverages and tobacco products  
 Division 13 Manufacture of textiles  
 Division 14 Manufacture of wearing apparels  
 Division 15 Manufacture of leather and related products  
 Division 16 Manufacture of wood and products of wood and cork (except furniture); manufacture of articles of straw and plating materials  
 Division 18 Printing and reproduction of recorded media  
 Division 20 Manufacture of chemicals and chemical products  
 Division 22 Manufacture of rubber and plastic products  
 Division 25 Manufacture of fabricated metal products (excepts machinery and equipment)  
 Division 32 Other manufacturing  
 Other division, i.e. 17 19 – 21 23 – 24 26 – 31 33 37– 39 and 58

## Value of gross output, intermediate consumption and value added

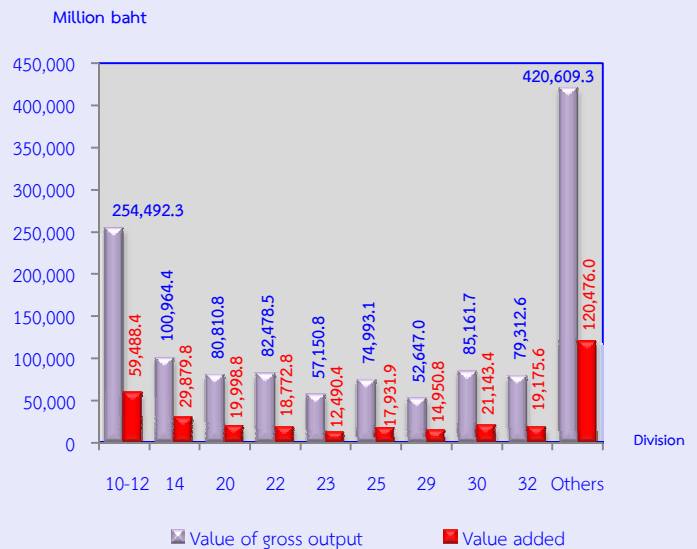
In 2011, the value of gross output of manufacturing establishments was totally 1.29 trillion baht. The intermediate consumption and value added were totally 972,309.4 million baht and 316,310.1 million baht respectively. Comparing the value added to value of gross output was about 24.5 percent.

For the average value of gross output were about 31.0 million baht per establishment and 1.6 million baht per person. In terms of the average value added, these were about 7.6 million baht per establishment and 383,440 baht per person respectively.

Considering by division of industry, it was found that establishments engaged in *manufacture of other transport equipment* had the highest average value of gross output per establishment about 621.6 million baht and average value of gross output per person about 7.7 million baht. While the *manufacture of wood and products of wood and cork (except furniture), manufacture of articles of straw and plating materials* had the lowest average value of gross output per establishment about 7.1 million baht and *manufacture of wearing apparels* had the lowest average value added per person about 601,716 baht.

For the establishments engaged in *manufacture of other transport equipment* had the highest average value added per establishment and per person had about 154.3 million baht and 1.9 million baht respectively. The following engaged in *manufacture of coke and refined petroleum products* had average value of gross output, and value added per person, of about 103.3 million baht and 639,114 baht respectively.

Figure L Value of gross output and value added of manufacturing establishments by division of industry



**Value added** = Value of gross output – Intermediate consumption  
**Value of gross output** refers to receipts of establishment in 2006  
**Intermediate consumption** refers to all expenses on the production process of goods or services in the establishment in 2011

### Division of industry:

- Division 10-12 Manufacture of food , beverages and tobacco products
- Division 14 Manufacture of wearing apparels
- Division 20 Manufacture of chemicals and chemical products
- Division 22 Manufacture of rubber and plastic products
- Division 23 Manufacture of other non-metallic mineral products
- Division 25 Manufacture of fabricated metal products (excepts machinery and equipment)
- Division 29 Manufacture of motor vehicles, trailers and semi-trailers
- Division 30 Manufacture of other transport equipment
- Division 32 Other manufacturing
- Other division, i.e. 13, 15 – 19, 21, 24, 26 – 28, 31, 33, 37 – 39 and 58

## Data comparison of manufacturing establishments during 5 years

Comparing the data of the 2012 Business and Industrial Census and the 2007 Industrial Census, which the operation period was of the year in 2011 and 2006, the results showed that number of manufacturing establishment increased by 0.3 percent and number of persons engaged increased by 1.5 percent, while the average number of person engaged per establishment increased by 1.0 percent.

Table A Principal data of manufacturing establishments in year 2006 and 2011

Data items	2006	2011	% Change
Number of establishments (Establishments)	41,459	41,574	0.3
Number of persons engaged (Persons)	812,672	824,930	1.5
<i>Average establishment (Persons)</i>	19.6	19.8	1.0
Number of employees (Persons)	761,193	782,427	2.8
<i>Average establishment (Persons)</i>	18.4	18.8	2.2
Remuneration (Million baht)	99,441.2	108,249.6	8.9
<i>Average annual per employee (Baht)</i>	130,638.6	138,351.1	5.9
Value of gross output (Million baht)	1,155,319.0	1,288,619.5	11.5
<i>Average per establishment (Thousand baht)</i>	27,866.5	30,995.8	11.2
<i>Average per person (Thousand baht)</i>	1,421.6	1,562.1	9.9
Intermediate consumption (Million baht)	847,513.9	972,309.4	14.7
<i>Average per establishment (Thousand baht)</i>	20,442.2	23,387.4	14.4
<i>Average per person (Thousand baht)</i>	1,042.8	1,178.7	13.0
Value added (Million baht)	307,805.1	316,310.1	2.8
<i>Average per establishment (Thousand baht)</i>	7,424.0	7,608.4	2.5
<i>Average per person (Thousand baht)</i>	378.8	383.4	1.2

In terms of employment, number of employees and average number of employees per establishment increased about 2.8 and 2.2 percent respectively and the annual remuneration during 5 year increased by 8.9 percent.

For the value of gross output, intermediate consumption and value added of manufacturing establishments during 5 year increased by 11.5, 14.7 and 2.8 percent respectively.

The performance of establishments in Bangkok during 5 years ago has gradually grown due to the world economy slowed down and flood crisis.

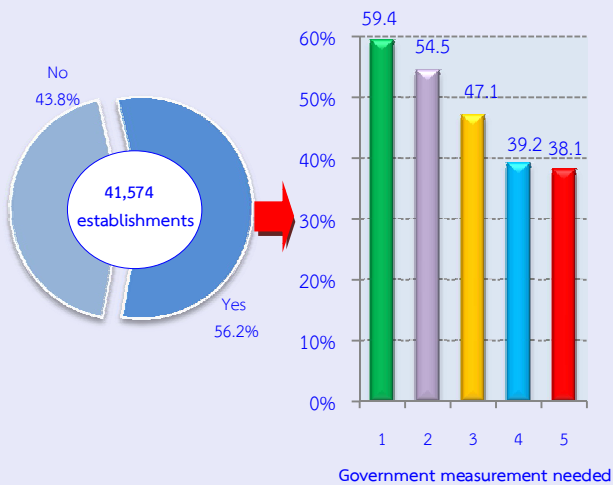
#### Data summary and recommendation

The results of the 2012 Business and Industrial Census show that there were totally 41,574 manufacturing establishments in Bangkok. Most of them engaged in establishments with 1 – 15 persons, of about 85.4 percent. The highlight industry was *manufacture of wearing apparels* (about 33.7 percent). There were totally 824,930 persons and out of these, about 782,427 persons were employees. They received the annual remuneration, of about 138,351 baht per person. The manufacturing establishments contributed value of gross output, intermediate consumption and value added of about 1.29 trillion baht, 972,309.4 million baht and 316,310.1 million baht respectively.

- **Governments measurement needed**

For the manufacturing establishments in the Bangkok did not need government measurement about 56.2 percent, the rest of about 43.8 percent did. The top 5 measurements needed are reducing production cost (about 59.4 percent), providing the low interest of loan (about 54.5 percent), investment promotion for the establishments (about 47.1 percent), increasing the credit facility (about 39.2 percent) and reducing taxes or waiving imported tax (about 38.1 percent).

**Figure M Percentage of manufacturing establishments by government measurement needed the top 5**



**Note:** The establishment can be done by more than 1

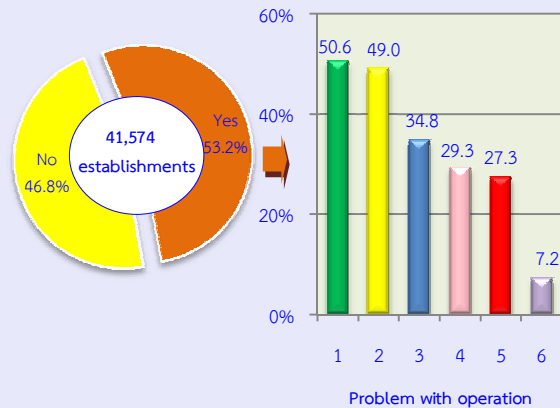
**Government measurement needed:**

1. Reduce production cost
2. Find out the low interest of loan
3. Investment promotion to operators
4. Increase in the facility
5. Reduce taxes or exclude

- **Problem with operation**

The establishment, about 53.2 percent reported the problem their operation. Most of them about 50.6 percent inadequate capital. The followings were labor shortage, product marketing and uncertainty of government trade policy about 49.0, 34.8 and 29.3 percent respectively. While the raw material shortages used in the production was about 27.3 percent.

**Figure N Percentage of manufacturing establishments by problem with operation**



**Note:** The establishment can be done by more than 1

**Problem with operation:**

1. Inadequate capital
2. Labor shortage
3. Product marketing
4. Uncertainty of government trade policy
5. Raw material shortages used in the production
6. Other

## LIST OF FIGURES

- Figure A** Percentage of manufacturing establishments by division of industry
- Figure B** Number of manufacturing establishments by size of establishment (number of persons engaged)
- Figure C** Percentage of manufacturing establishments by form of legal organization
- Figure D** Percentage of manufacturing establishments by form of economic organization
- Figure E** Percentage of manufacturing establishments by period of operation
- Figure F** Percentage of manufacturing establishments by registered capital
- Figure G** Percentage of manufacturing establishments by foreign investment or share holding
- Figure H** Percentage of manufacturing establishments by export
- Figure I** Percentage of manufacturing establishments by capacity utilization rate
- Figure J** Number of persons engaged and employees of manufacturing establishments by division of industry
- Figure K** Remuneration of manufacturing establishments by division of industry
- Figure L** Value of gross output and value added of manufacturing establishments by division of industry
- Figure M** Percentage of manufacturing establishments by government measurement needed the top 5
- Figure N** Percentage of manufacturing establishments by problem with operation
- Figure O** Number of manufacturing establishments by size of establishment (number of persons engaged)
- Figure P** Percentage of manufacturing establishments by form of legal organization
- Figure Q** Percentage of manufacturing establishments by form of economic organization
- Figure R** Percentage of manufacturing establishments by period of operation
- Figure S** Percentage of manufacturing establishments by registered capital
- Figure T** Percentage of manufacturing establishments by foreign investment or share holding
- Figure U** Percentage of manufacturing establishments by export

## LIST OF FIGURES (cont'd)

- Figure V** Percentage of manufacturing establishments by use of imported raw materials
- Figure W** Percentage of manufacturing establishments by capacity utilization rate
- Figure X** Percentage of manufacturing establishments by government measurement needed
- Figure Y** Percentage of manufacturing establishments by problem with operation

## LIST OF TABLES

- Table A** Principal data of manufacturing establishments in year 2006 and 2011
- Table B** Number and percentage of manufacturing establishments by division industry
- Table C** Persons engaged, employees and remuneration by size of establishment and division of industry
- Table D** Value of gross output, intermediate consumption and value added by size of establishment and division of industry
- Table E** Average value of gross output and average value added by size of establishment and division of industry
- Table F** Principal data of manufacturing establishments in year 2006 and 2011



# บทที่ 1

## บทนำ

### 1.1 ความเป็นมา

สำนักงานสถิติแห่งชาติ ได้จัดทำสำมะโนธุรกิจทางการค้าและธุรกิจทางการบริการและสำมะโนอุตสาหกรรมทุก 10 ปี ตามข้อเสนอแนะขององค์การสหประชาชาติ เพื่อให้ประเทศมีข้อมูลพื้นฐานที่สำคัญทางด้านธุรกิจทางการค้า ธุรกิจทางการบริการ และอุตสาหกรรมการผลิตอย่างต่อเนื่อง โดยสำมะโนธุรกิจทางการค้าและธุรกิจทางการบริการได้จัดทำมาแล้ว 3 ครั้งในปี 2509 2531 และ 2545 สำมะโนอุตสาหกรรมจัดทำมาแล้ว 3 ครั้ง เช่นกัน ในปี 2507 2540 และ 2550 สำหรับในปี 2555 จะครบรอบ 10 ปีการจัดทำสำมะโนธุรกิจทางการค้าและธุรกิจทางการบริการ

สืบเนื่องมาจากปัจจุบันโครงสร้างด้านเศรษฐกิจมีการเปลี่ยนแปลงรวดเร็วมากตามที่กล่าวมาแล้ว ทำให้หน่วยงานหลักด้านเศรษฐกิจของประเทศ คือ สำนักงานเศรษฐกิจอุตสาหกรรม กระทรวงอุตสาหกรรม สำนักงานคณะกรรมการพัฒนาการเศรษฐกิจและสังคมแห่งชาติ ธนาคารแห่งประเทศไทย และกระทรวงพาณิชย์ มีความจำเป็นต้องใช้ข้อมูลที่ทันสมัยเพื่อใช้ในการวิเคราะห์และติดตามสถานการณ์ด้านเศรษฐกิจของประเทศและภูมิภาค จึงขอให้สำนักงานสถิติแห่งชาติจัดทำข้อมูลสำมะโนอุตสาหกรรมจากเดิมทุก 10 ปี เป็นจัดทำทุก 5 ปี ประกอบกับปัจจุบันประเทศต่างๆ ส่วนใหญ่ได้มีการจัดทำสำมะโนด้านเศรษฐกิจทุก 5 ปี

ดังนั้น สำนักงานสถิติแห่งชาติ จึงได้วางแผนปรับการจัดทำสำมะโนอุตสาหกรรมเป็นประจำทุก 5 ปี โดยจะเริ่มดำเนินการในปี 2555 โดยบูรณาการดำเนินการไปพร้อมกับการสำมะโนธุรกิจทางการค้าและธุรกิจทางการบริการในปี 2555

สำหรับการเก็บรวบรวมข้อมูลแบ่งเป็น 2 ขั้นตอนคือ ขั้นการเก็บรวบรวมข้อมูลพื้นฐานของสถานประกอบการทุกประเภท และขั้นการเก็บรวบรวมข้อมูลรายละเอียดของสถานประกอบการเฉพาะสถานประกอบการที่ประกอบธุรกิจทางการค้า ธุรกิจทางการบริการ และอุตสาหกรรมการผลิต

### 1.2 วัตถุประสงค์

1) เพื่อเก็บรวบรวมข้อมูลที่สำคัญทางด้านอุตสาหกรรมการผลิต เช่น จำนวนสถานประกอบการ ประเภทอุตสาหกรรม จำนวนคนทำงาน ลูกจ้าง ค่าตอบแทนแรงงาน มูลค่าซื้อวัตถุดิบ และวัสดุประกอบในการผลิตและค่าใช้จ่ายในการดำเนินงานของสถานประกอบการ มูลค่าขายผลผลิต และรายรับของสถานประกอบการ ผลิตภัณฑ์และวัตถุดิบคงเหลือ รวมทั้งมูลค่าสินทรัพย์ถาวรของสถานประกอบการ เป็นต้น

2) เพื่อใช้ในการจัดทำบัญชีประชาชาติ และสร้างตารางปัจจัยการผลิตและผลผลิตของประเทศ

### 1.3 ขอบข่ายและคัมรวม

สถานประกอบการที่อยู่ในขอบข่ายสำมะโน ได้แก่ สถานประกอบการที่ดำเนินกิจการเกี่ยวกับการผลิต ตามการจัดประเภทมาตรฐานอุตสาหกรรมประเทศไทย ปี 2552 (Thailand Standard Industrial Classification: TSIC-2009)

คัมรวมสถานประกอบการอุตสาหกรรมการผลิตทุกแห่ง ที่ตั้งอยู่ในเขตเทศบาล และนอกเขตเทศบาล ทั่วประเทศ

## 1.4 คาบเวลาอ้างอิง

ข้อมูลที่เกี่ยวข้องเป็นข้อมูลของสถานประกอบการที่ดำเนินกิจการในรอบ 12 เดือน (การดำเนินกิจการระหว่าง 1 มกราคม – 31 ธันวาคม 2554)

## 1.5 รายการข้อมูลที่เกี่ยวข้อง

1) ข้อมูลทั่วไปของสถานประกอบการ ได้แก่ ชื่อ ที่ตั้ง และสถานที่ติดต่อของสถานประกอบการ รูปแบบการจัดตั้งตามกฎหมาย รูปแบบการจัดตั้งทางเศรษฐกิจ การมีต่างประเทศร่วมลงทุนหรือถือหุ้น

2) คนทำงานและค่าตอบแทนแรงงาน

3) ต้นทุนการผลิตและค่าใช้จ่ายของสถานประกอบการ

4) ผลผลิตและรายรับของสถานประกอบการ

5) สินทรัพย์ หนี้สิน และแหล่งเงินทุนของสถานประกอบการ

6) การวิจัยและพัฒนา ด้านวิทยาศาสตร์ เทคโนโลยีและนวัตกรรม

7) ผลกระทบจากอุทกภัยต่อสถานประกอบการในปี 2554

8) ความคิดเห็นและข้อเสนอแนะของสถานประกอบการ

## 1.6 ประโยชน์ที่จะได้รับ

ข้อมูลที่ได้จะเป็นประโยชน์สำหรับผู้ใช้อข้อมูลทั้งในภาครัฐบาลและเอกชนที่สำคัญ ดังนี้

### ภาครัฐ

1) ใช้ในการวางแผนและกำหนดนโยบายการพัฒนาเศรษฐกิจด้านอุตสาหกรรมการผลิตทั้งในระดับประเทศและระดับท้องถิ่น เพื่อเสริมสร้างศักยภาพของอุตสาหกรรมให้สามารถแข่งขันได้ในเวทีการค้าโลก

2) ใช้ในการจัดทำดัชนีชี้วัดภาวะเศรษฐกิจและภาวะการดำเนินกิจการ เช่น ผลิตภัณฑ์มวลรวม ตารางปัจจัยการผลิตและ

ผลผลิตของประเทศ สัดส่วนแรงงานในภาคการผลิต เป็นต้น

3) ใช้ในการวิเคราะห์สถานการณ์และจัดทำแผนส่งเสริมวิสาหกิจขนาดกลางและขนาดย่อมของประเทศ

4) ใช้ประกอบการพิจารณากำหนดนโยบายออกกฎหมายและมาตรการต่างๆ เพื่อส่งเสริมและกำหนดทิศทางการประกอบอุตสาหกรรมการผลิตให้เป็นไปตามแนวนโยบายที่กำหนดไว้

5) เป็นข้อมูลพื้นฐานในการวางแผนจัดหาโครงสร้างพื้นฐาน (Infrastructure) เพื่อสนับสนุนอุตสาหกรรมการผลิตของประเทศ

6) ใช้ในการพัฒนาระบบข้อมูลเพื่อการวางแผนเตือนภัยทางเศรษฐกิจและสังคม

7) ใช้ประโยชน์ในทางสถิติเพื่อจัดทำกรอบตัวอย่าง สำหรับการเก็บรวบรวมข้อมูลจากสถานประกอบการของหน่วยสถิติต่างๆ

### ภาคเอกชน

1) ผู้ประกอบการใช้ข้อมูลพื้นฐานและข้อมูลการดำเนินกิจการเป็นเครื่องมือสำหรับการวิเคราะห์สถานการณ์ด้านเศรษฐกิจ รวมทั้งการวางแผนตัดสินใจเกี่ยวกับการลงทุนขยายกิจการ/สาขา บริหารและควบคุมการดำเนินกิจการในด้านต่างๆ ให้มีประสิทธิภาพยิ่งขึ้น

2) ใช้ข้อมูลเป็นมาตรฐาน เพื่อเปรียบเทียบ (Benchmark) ผลการดำเนินกิจการของตนกับกิจการอื่นๆ ในอุตสาหกรรม ประเภทเดียวกัน หรือขนาดต่างๆ

3) สำหรับ นักวิชาการ นักวิจัย และสถาบันการศึกษา นำไปศึกษาวิเคราะห์ต่อยอดสร้างนวัตกรรม เพื่อสนับสนุน ส่งเสริม และพัฒนาอุตสาหกรรมการผลิตที่อยู่ในความสนใจ และเรื่องต่างๆ ที่เกี่ยวข้อง

## บทที่ 2

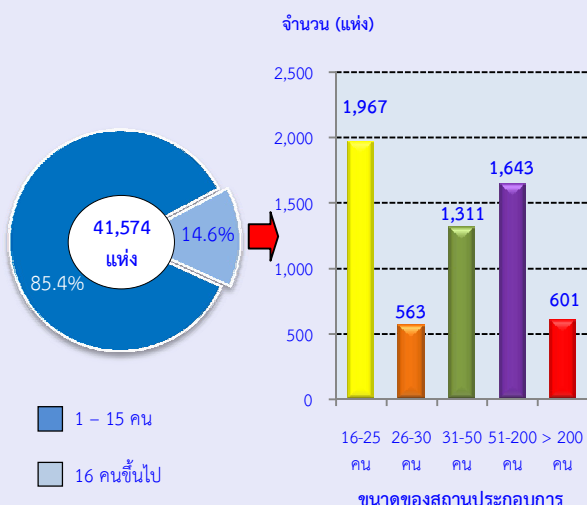
### สรุปข้อมูลที่สำคัญ

#### 2.1 ข้อมูลทั่วไปของสถานประกอบการ อุตสาหกรรมการผลิต

##### 2.1.1 จำนวนและขนาดของสถานประกอบการ

ผลจากสำมะโนธุรกิจและอุตสาหกรรม พ.ศ. 2555 มีจำนวนสถานประกอบการ อุตสาหกรรมการผลิต ที่ตั้งอยู่ในกรุงเทพมหานคร ประมาณ 41,574 แห่ง เป็นสถานประกอบการที่มีคนทำงาน 1 – 15 คน จำนวน 35,489 แห่ง หรือร้อยละ 85.4 รองลงมาเป็นสถานประกอบการที่มีคนทำงาน 16 – 25 คน มีประมาณ 1,967 แห่ง หรือร้อยละ 4.7 สำหรับสถานประกอบการที่มีคนทำงาน 51 – 200 คน 31 – 50 คน และมากกว่า 200 คน มีอยู่ประมาณร้อยละ 4.0 3.2 และ 1.4 ตามลำดับ ส่วนสถานประกอบการที่มีคนทำงาน 26 – 30 คน มีประมาณร้อยละ 1.3

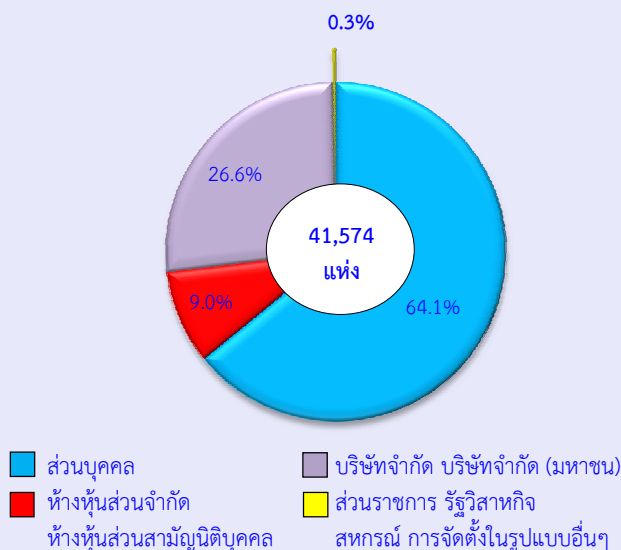
แผนภูมิ ฅ จำนวนสถานประกอบการอุตสาหกรรม  
การผลิต จำแนกตามขนาดของสถาน  
ประกอบการ (จำนวนคนทำงาน)



##### 2.1.2 รูปแบบการจัดตั้งตามกฎหมาย

สถานประกอบการอุตสาหกรรมการผลิต ส่วนใหญ่ มีรูปแบบการจัดตั้งเป็นส่วนบุคคล หรือ ห้างหุ้นส่วนสามัญที่ไม่เป็นนิติบุคคล มีประมาณ ร้อยละ 64.1 สถานประกอบการที่มีรูปแบบเป็น บริษัทจำกัด บริษัทจำกัด (มหาชน) มีประมาณ ร้อยละ 26.6 และที่มีรูปแบบเป็นห้างหุ้นส่วนจำกัด ห้างหุ้นส่วนสามัญนิติบุคคลมีประมาณร้อยละ 9.0 ในขณะที่ส่วนราชการ รัฐวิสาหกิจ สหกรณ์ และการจัดตั้งในรูปแบบอื่นๆ มีเพียงร้อยละ 0.3 เท่านั้น

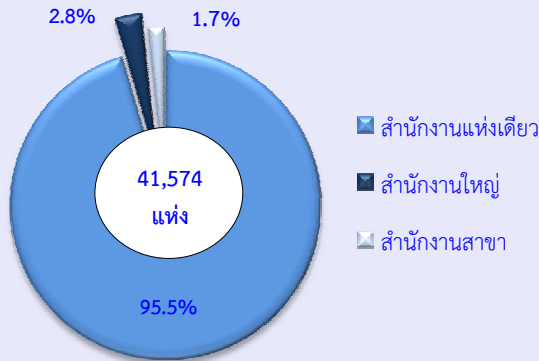
แผนภูมิ ฆ ร้อยละของสถานประกอบการอุตสาหกรรม  
การผลิต จำแนกตามรูปแบบการจัดตั้งตาม  
กฎหมาย



##### 2.1.3 รูปแบบการจัดตั้งทางเศรษฐกิจ

สถานประกอบการที่ตั้งอยู่ใน กรุงเทพมหานคร นั้น พบว่า ส่วนใหญ่เป็น สำนักงานแห่งเดียวไม่มีสำนักงานใหญ่หรือ สำนักงานสาขาอยู่ที่ใดอีก สูงถึงร้อยละ 95.5 ส่วน ที่เป็นสำนักงานใหญ่ และสำนักงานสาขามีเพียง ร้อยละ 2.8 และ 1.7 ตามลำดับ

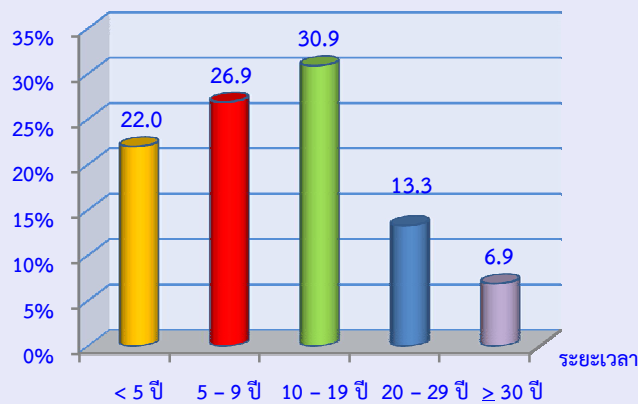
**แผนภูมิ ด ร้อยละของสถานประกอบการอุตสาหกรรม  
การผลิต จำแนกตามรูปแบบการจัดตั้งทาง  
เศรษฐกิจ**



**2.1.4 ระยะเวลาในการดำเนินกิจการ**

ระยะเวลาในการดำเนินกิจการหรืออายุของกิจการแสดงให้เห็นว่าสถานประกอบการอุตสาหกรรมการผลิตในกรุงเทพมหานคร ส่วนใหญ่ 30.9 เป็นสถานประกอบการที่ดำเนินกิจการมาแล้ว 10 - 19 ปี รองลงมาเป็นการดำเนินกิจการ 5 - 9 ปี น้อยกว่า 5 ปี และ 20 - 29 ปี มีประมาณร้อยละ 26.9 22.0 และ 13.3 ตามลำดับ ในขณะที่ดำเนินกิจการตั้งแต่ 30 ปีขึ้นไปมีเพียงร้อยละ 6.9 ของจำนวนสถานประกอบการทั้งสิ้น

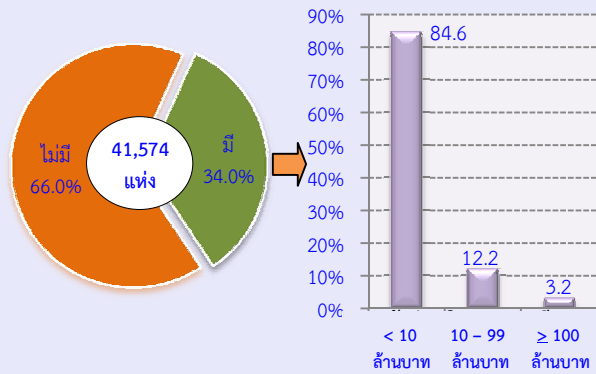
**แผนภูมิ ค ร้อยละของสถานประกอบการอุตสาหกรรมการผลิต  
จำแนกตามระยะเวลาในการดำเนินกิจการ**



**2.1.5 ทุนจดทะเบียน**

แผนภูมิ ถ เป็นข้อมูลเกี่ยวกับทุนจดทะเบียนของสถานประกอบการอุตสาหกรรมการผลิตในกรุงเทพมหานคร ที่มีทุนจดทะเบียนประมาณ 14,136 แห่งหรือร้อยละ 34.0 ในจำนวนนี้ส่วนใหญ่ (ร้อยละ 84.6) มีทุนจดทะเบียนน้อยกว่า 10 ล้านบาท ที่มีทุนจดทะเบียน 10 - 99 ล้านบาท มีร้อยละ 12.2 และที่มีทุนจดทะเบียนตั้งแต่ 100 ล้านบาทขึ้นไป มีเพียงร้อยละ 3.2

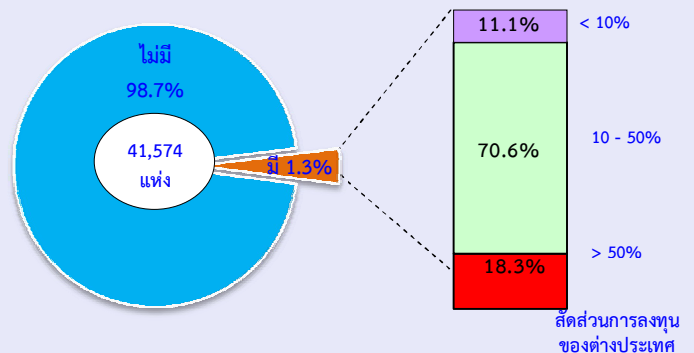
**แผนภูมิ ถ ร้อยละของสถานประกอบการอุตสาหกรรมการผลิต  
จำแนกตามทุนจดทะเบียน**



**2.1.6 การมีต่างประเทศร่วมลงทุนหรือถือหุ้น**

สถานประกอบการอุตสาหกรรมการผลิตในกรุงเทพมหานคร ส่วนใหญ่ (ร้อยละ 98.7) ไม่มีการลงทุนจากต่างประเทศ ส่วนที่มีการลงทุนหรือถือหุ้นจากต่างประเทศมีเพียงร้อยละ 1.3 ในจำนวนนี้ ประมาณร้อยละ 70.6 เป็นการลงทุนจากต่างประเทศ มากกว่า 50% มีประมาณร้อยละ 18.3 และที่มีการลงทุนจากต่างประเทศน้อยกว่า 10% มีประมาณร้อยละ 11.1 เท่านั้น

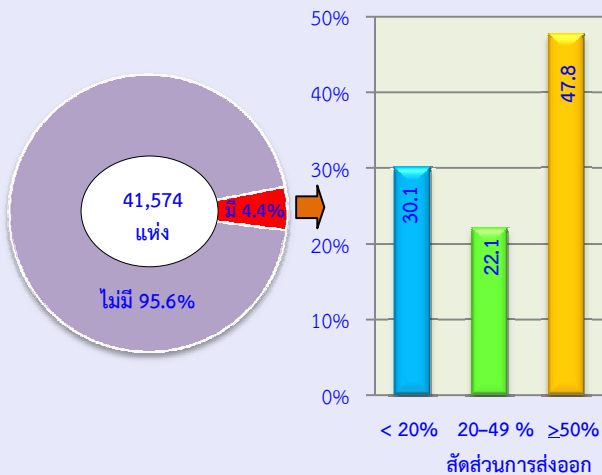
**แผนภูมิ ท ร้อยละของสถานประกอบการอุตสาหกรรม  
การผลิต จำแนกตามการมีต่างประเทศ  
ร่วมลงทุนหรือถือหุ้น**



### 2.1.7 การส่งออกสินค้าไปจำหน่ายต่างประเทศ

สถานประกอบการอุตสาหกรรมการผลิตที่มีการส่งสินค้าออกไปต่างประเทศ ประมาณร้อยละ 4.4 ในจำนวนนี้ ประมาณร้อยละ 47.8 มีมูลค่าการส่งสินค้าออกไปจำหน่ายในต่างประเทศมากกว่าหรือเท่ากับ 50% ของมูลค่าขายผลผลิต ประมาณร้อยละ 30.1 มีมูลค่าส่งออกน้อยกว่า 20% ที่เหลืออีกประมาณร้อยละ 22.1 มีการส่งออก ระหว่าง 20 – 49% ของมูลค่าขายผลผลิต

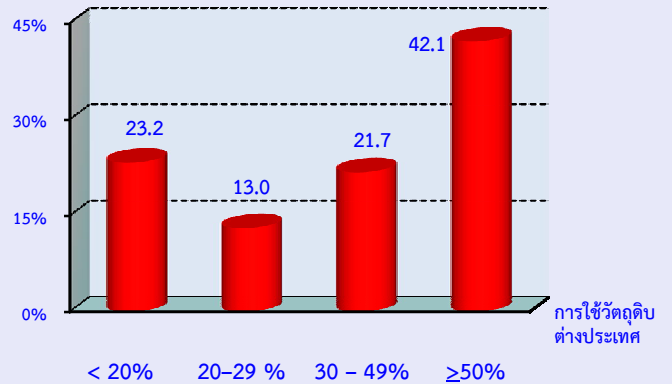
แผนภูมิ ๕ ร้อยละของสถานประกอบการอุตสาหกรรม การผลิต จำแนกตามการส่งออกสินค้า ไปจำหน่ายต่างประเทศ



### 2.1.8 การใช้วัตถุดิบจากต่างประเทศ

ในแผนภูมิ น แสดงสถานประกอบการ อุตสาหกรรมการผลิตในกรุงเทพมหานคร ที่มีการ ใช้วัตถุดิบนำเข้าจากต่างประเทศซึ่งมีอยู่ประมาณ 2,664 แห่ง นั้น ส่วนใหญ่ (ร้อยละ 42.1) มีการใช้ วัตถุดิบนำเข้าจากต่างประเทศมากกว่าหรือเท่ากับ 50% โดยร้อยละ 23.2 มีการนำเข้าน้อยกว่า 20% ร้อยละ 21.7 มีการนำเข้า 30 – 49% ส่วนที่มีการ นำเข้า 20 – 29% มีเพียงร้อยละ 13.0 เท่านั้น

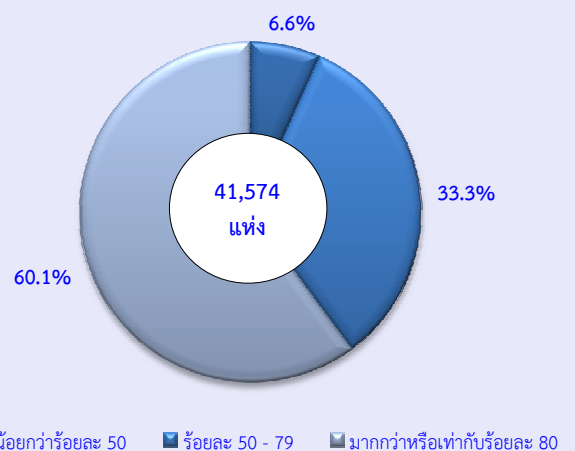
แผนภูมิ น ร้อยละของสถานประกอบการอุตสาหกรรม การผลิต จำแนกตามการใช้วัตถุดิบจาก ต่างประเทศ



### 2.1.9 อัตราการใช้กำลังการผลิต

อัตราการใช้กำลังการผลิตต่อปี 2554 ของสถานประกอบการอุตสาหกรรมการผลิต พบว่า มีการใช้กำลังการผลิตโดยเฉลี่ยประมาณ 77.2% โดยร้อยละ 60.1 รายงานว่ามีการใช้กำลัง การผลิตมากกว่าหรือเท่ากับ 80% ที่รายงานว่ามี กำลังการผลิต 50 – 79% มีร้อยละ 33.3 ในขณะที่ สถานประกอบการร้อยละ 6.6 รายงานว่ามีการใช้ กำลังการผลิตน้อยกว่า 50%

แผนภูมิ บ ร้อยละของสถานประกอบการอุตสาหกรรมการผลิต จำแนกตามอัตราการใช้กำลังการผลิต



อัตราการใช้กำลังการผลิต หมายถึง สัดส่วนระหว่างปริมาณผลผลิตจริง กับกำลังการผลิตสูงสุด ที่สามารถผลิตได้ใน ช่วงเวลาหนึ่ง คำนวณโดยปริมาณการผลิตจริงหารด้วยกำลังการผลิต

### 2.1.10 หมวดย่อยอุตสาหกรรม

เมื่อพิจารณาจำนวนสถานประกอบการ จำแนกตามหมวดย่อยอุตสาหกรรม (ตาราง ข) พบว่า อุตสาหกรรม การผลิตสำคัญใน กรุงเทพมหานคร (ร้อยละ 33.7) ประกอบ อุตสาหกรรม การผลิตเสื้อผ้าเครื่องแต่งกาย รองลงมาเป็นสถานประกอบการการผลิตผลิตภัณฑ์ โลหะประดิษฐ์ (ยกเว้นเครื่องจักรและอุปกรณ์) ประมาณร้อยละ 14.6 ส่วนการผลิตเครื่องหนัง

และผลิตภัณฑ์ที่เกี่ยวข้อง และการผลิตผลิตภัณฑ์ อื่นๆ มีจำนวนสถานประกอบการเท่ากัน คือประมาณ ร้อยละ 6.8 การผลิตผลิตภัณฑ์อาหาร เครื่องดื่มและ ยาสูบ และการพิมพ์และการผลิตซ้ำสื่อบันทึกข้อมูล ประมาณร้อยละ 6.7 และ 6.1 ตามลำดับ สำหรับการประกอบอุตสาหกรรมการผลิตในหมวดย่อยอื่น ๆ นอกจากที่กล่าวข้างต้นแต่ละหมวดย่อยมีจำนวน ต่ำกว่าร้อยละ 5.0

ตาราง ข จำนวนและร้อยละของสถานประกอบการอุตสาหกรรมการผลิต จำแนกตามหมวดย่อยอุตสาหกรรม

หมวดย่อยอุตสาหกรรม	จำนวน	ร้อยละ
รวม	41,574	100.0
การผลิตผลิตภัณฑ์อาหาร เครื่องดื่มและยาสูบ	2,767	6.7
การผลิตสิ่งทอ	1,426	3.4
การผลิตเสื้อผ้าเครื่องแต่งกาย	14,027	33.7
การผลิตเครื่องหนังและผลิตภัณฑ์ที่เกี่ยวข้อง	2,825	6.8
การผลิตไม้และผลิตภัณฑ์จากไม้และไม้ก๊อก (ยกเว้นเฟอร์นิเจอร์) การผลิตสิ่งของจากฟางและวัสดุถักสานอื่นๆ	672	1.6
การผลิตกระดาษและผลิตภัณฑ์กระดาษ	809	2.0
การพิมพ์และการผลิตซ้ำสื่อบันทึกข้อมูล	2,538	6.1
การผลิตถ่านโค้กและผลิตภัณฑ์ที่ได้จากการถลุงปิโตรเลียม	31	0.1
การผลิตเคมีภัณฑ์และผลิตภัณฑ์เคมี	540	1.3
การผลิตเภสัชภัณฑ์ เคมีภัณฑ์ที่ใช้รักษาโรค และผลิตภัณฑ์จากพืชและสัตว์ที่ใช้รักษาโรค	200	0.5
การผลิตผลิตภัณฑ์ยางและพลาสติก	1,712	4.1
การผลิตผลิตภัณฑ์อื่นๆ ที่ทำจากแร่โลหะ	417	1.0
การผลิตโลหะขั้นมูลฐาน	443	1.1
การผลิตผลิตภัณฑ์โลหะประดิษฐ์ (ยกเว้นเครื่องจักรและอุปกรณ์)	6,088	14.6
การผลิตผลิตภัณฑ์คอมพิวเตอร์ อิเล็กทรอนิกส์ และอุปกรณ์ที่ใช้ในทางทัศนศาสตร์	246	0.6
การผลิตอุปกรณ์ไฟฟ้า	415	1.0
การผลิตเครื่องจักรและเครื่องมือ ซึ่งมีได้จัดประเภทไว้ในที่อื่น	535	1.3
การผลิตยานยนต์ รถพ่วง และรถกึ่งพ่วง	541	1.3
การผลิตอุปกรณ์ขนส่งอื่นๆ	137	0.3
การผลิตเฟอร์นิเจอร์	1,328	3.2
การผลิตผลิตภัณฑ์อื่นๆ	2,834	6.8
การซ่อมและการติดตั้งเครื่องจักรและอุปกรณ์	605	1.4
การจัดการน้ำเสีย การจัดการน้ำเสีย การเก็บรวบรวมของเสีย การบำบัด และการกำจัดของเสีย รวมถึง การนำของเสียกลับมาใช้ใหม่ และกิจกรรมการบำบัดและบริการจัดการของเสียอื่นๆ	69	0.2
การจัดพิมพ์จำหน่ายหรือเผยแพร่	369	0.9

## 2.2 ข้อมูลสถิติที่สำคัญ จำแนกตามขนาดของสถานประกอบการและหมวดย่อยอุตสาหกรรม

### 2.2.1 คนทำงานและค่าตอบแทนแรงงาน

#### 1) จำนวนคนทำงาน

ข้อมูลคนทำงาน (ตาราง ค) แสดงให้เห็นว่าในปี 2554 มีคนทำงานในสถานประกอบการอุตสาหกรรมการผลิตที่ตั้งอยู่ในกรุงเทพมหานครทั้งสิ้นประมาณ 824,930 คน โดยส่วนใหญ่เป็นคนทำงานที่ปฏิบัติงานอยู่ในสถานประกอบการที่มีคนทำงานมากกว่า 200 คน ประมาณ 362,386 คน หรือร้อยละ 43.9

หากพิจารณาตามหมวดย่อยอุตสาหกรรม พบว่า เป็นคนทำงานที่ปฏิบัติงานอยู่ในอุตสาหกรรมการผลิตเสื้อผ้าเครื่องแต่งกาย ประมาณ 167,794 หรือร้อยละ 20.3 รองลงมาปฏิบัติงานในอุตสาหกรรมการผลิตผลิตภัณฑ์อาหาร เครื่องดื่ม และยาสูบ มีประมาณร้อยละ 12.0 การผลิตผลิตภัณฑ์อื่นๆ มีประมาณร้อยละ 8.1 สำหรับการประกอบอุตสาหกรรมการผลิตในหมวดย่อยอื่นๆ นอกจากที่กล่าวข้างต้น มีสัดส่วนของคนทำงานไม่เกินร้อยละ 8.0 ของคนทำงานทั้งสิ้น

#### 2) จำนวนลูกจ้าง

ด้านการจ้างงาน พบว่า มีจำนวนลูกจ้างปฏิบัติงานอยู่ในสถานประกอบการทั้งสิ้นประมาณ 782,427 คน ส่วนใหญ่ปฏิบัติงานอยู่ในสถานประกอบการที่มีคนทำงานมากกว่า 200 คน (ประมาณ 362,370 คน หรือร้อยละ 46.3)

เมื่อจำแนกลูกจ้างตามหมวดย่อยอุตสาหกรรม พบว่า ส่วนใหญ่หรือร้อยละ 19.4 ทำงานในอุตสาหกรรมการผลิตเสื้อผ้าเครื่องแต่งกาย รองลงมาอยู่ในอุตสาหกรรมการผลิตผลิตภัณฑ์อาหาร เครื่องดื่มและยาสูบ มีประมาณร้อยละ 12.2 ส่วนการผลิตผลิตภัณฑ์อื่นๆ มีประมาณร้อยละ 8.1 และที่ทำงานอยู่ในอุตสาหกรรมการผลิตหมวดย่อยอื่นๆ นอกเหนือจากที่กล่าวข้างต้น มีสัดส่วนของลูกจ้างไม่เกินร้อยละ 8.0

### 3) ค่าตอบแทนแรงงาน

ลูกจ้างปฏิบัติงานอยู่ในสถานประกอบการอุตสาหกรรมการผลิตที่ตั้งอยู่ในกรุงเทพมหานครได้รับค่าตอบแทนแรงงานรวมทั้งสิ้นประมาณ 108,249.6 ล้านบาท หรือเฉลี่ยต่อคนต่อปีประมาณ 138,351 บาท โดยลูกจ้างในสถานประกอบการที่มีคนทำงานมากกว่า 200 คน ได้รับค่าตอบแทนแรงงานเฉลี่ยต่อคนต่อปีสูงสุดประมาณ 162,249 บาท รองลงมา คือ ปฏิบัติงานอยู่ในสถานประกอบการที่มีคนทำงาน 51 – 200 คน ได้รับค่าตอบแทนแรงงานเฉลี่ยต่อคนต่อปีประมาณ 133,371 บาท สำหรับลูกจ้างที่ปฏิบัติงานในสถานประกอบการที่มีคนทำงาน 1 – 15 คน ได้รับค่าตอบแทนเฉลี่ยต่ำที่สุด 99,284 บาท

เมื่อพิจารณาตามหมวดย่อยอุตสาหกรรม พบว่า ลูกจ้างในอุตสาหกรรมการผลิตผลิตภัณฑ์อาหาร เครื่องดื่มและยาสูบได้รับค่าตอบแทนแรงงานเฉลี่ยต่อคนต่อปีสูงสุดที่สุด คือ ประมาณ 178,105 บาท รองลงมาได้แก่ ลูกจ้างในอุตสาหกรรมการผลิตผลิตภัณฑ์อื่นๆ และการผลิตเสื้อผ้าเครื่องแต่งกาย ประมาณ 138,546 บาท และ 124,512 บาท ในขณะที่ลูกจ้างในอุตสาหกรรมการผลิตเครื่องหนังและผลิตภัณฑ์ที่เกี่ยวข้อง ได้รับค่าตอบแทนแรงงานเฉลี่ยต่อคนต่อปีต่ำที่สุดประมาณ 116,078 บาท

ตาราง ค คนทำงาน ลูกจ้าง และค่าตอบแทนแรงงาน จำแนกตามขนาดของสถานประกอบการ และหมวดย่อยอุตสาหกรรม

ขนาดของสถานประกอบการ/ หมวดย่อยอุตสาหกรรม	จำนวน สถาน ประกอบการ (แห่ง)	คนทำงาน		ลูกจ้าง		ค่าตอบแทนแรงงาน	
		จำนวน (คน)	ร้อยละ	จำนวน (คน)	ร้อยละ	มูลค่า (พันบาท)	เฉลี่ยต่อคน ต่อปี (บาท)
<b>รวม</b>	<b>41,574</b>	<b>824,930</b>	<b>100.0</b>	<b>782,427</b>	<b>100.0</b>	<b>108,249,555.3</b>	<b>138,351.0</b>
<b>ขนาดของสถานประกอบการ</b>							
1 – 15 คน	35,489	193,414	23.5	152,295	19.5	15,120,521.0	99,284.4
16 – 25 คน	1,967	39,254	4.8	38,434	4.9	4,388,810.9	114,190.8
26 – 30 คน	563	15,909	1.9	15,773	2.0	1,883,421.4	119,407.9
31 – 50 คน	1,311	51,950	6.3	51,712	6.6	6,477,869.8	125,268.2
51 – 200 คน	1,643	162,017	19.6	161,842	20.7	21,584,949.9	133,370.5
มากกว่า 200 คน	601	362,386	43.9	362,370	46.3	58,793,982.3	162,248.5
<b>หมวดย่อยอุตสาหกรรม</b>							
การผลิตผลิตภัณฑ์อาหาร เครื่องดื่มและยาสูบ	2,767	99,092	12.0	95,579	12.2	17,023,125.8	178,105.3
การผลิตสิ่งทอ	1,426	33,036	4.0	31,659	4.0	4,232,241.7	133,682.1
การผลิตเสื้อผ้าเครื่องแต่งกาย	14,027	167,794	20.3	151,493	19.4	18,862,760.4	124,512.4
การผลิตเครื่องหนังและผลิตภัณฑ์ที่เกี่ยวข้อง	2,825	41,767	5.1	37,953	4.9	4,405,504.7	116,077.9
การผลิตไม้และผลิตภัณฑ์จากไม้และไม้ก๊อก (ยกเว้นเฟอร์นิเจอร์) การผลิตสิ่งของจากฟาง และวัสดุจากสถานอื่นๆ	672	6,094	0.7	5,259	0.7	616,603.6	117,247.3
การผลิตกระดาษและผลิตภัณฑ์กระดาษ	809	23,771	2.9	23,171	3.0	3,117,117.1	134,526.7
การพิมพ์และการผลิตซ้ำสื่อบันทึกข้อมูล	2,538	45,807	5.6	44,160	5.6	5,783,916.3	130,976.4
การผลิตถ่านโค้กและผลิตภัณฑ์ที่ได้จากการ ถลุงปิโตรเลียม	31	5,011	0.6	5,011	0.6	797,325.8	159,115.1
การผลิตเคมีภัณฑ์และผลิตภัณฑ์เคมี	540	27,779	3.4	27,648	3.5	4,106,169.3	148,516.0
การผลิตเภสัชภัณฑ์ เคมีภัณฑ์ที่ใช้รักษาโรค และ ผลิตภัณฑ์จากพืชและสัตว์ที่ใช้รักษาโรค	200	14,596	1.8	14,527	1.9	2,190,589.9	150,794.4
การผลิตผลิตภัณฑ์ยางและพลาสติก	1,712	57,621	7.0	56,429	7.2	7,213,356.7	127,830.7
การผลิตผลิตภัณฑ์อื่นๆ ที่ทำจากแร่โลหะ	417	19,869	2.4	19,567	2.5	3,023,180.3	154,504.0
การผลิตโลหะขั้นมูลฐาน	443	10,123	1.2	9,717	1.2	1,254,900.2	129,144.8
การผลิตผลิตภัณฑ์โลหะประดิษฐ์ (ยกเว้น เครื่องจักรและอุปกรณ์)	6,088	63,292	7.7	57,140	7.3	6,985,764.9	122,257.0
การผลิตผลิตภัณฑ์คอมพิวเตอร์ อิเล็กทรอนิกส์ และอุปกรณ์ที่ใช้ในการทางทัศนศาสตร์	246	24,084	2.9	24,030	3.1	3,582,361.3	149,078.7
การผลิตอุปกรณ์ไฟฟ้า	415	21,860	2.7	21,676	2.8	3,141,913.5	144,949.0
การผลิตเครื่องจักรและเครื่องมือ ซึ่งมีได้จัด ประเภทไว้ในที่อื่น	535	18,331	2.2	18,125	2.3	2,576,750.8	142,166.1
การผลิตยานยนต์ รถพ่วง และรถกึ่งพ่วง	541	19,887	2.4	19,449	2.5	2,555,191.3	131,379.1
การผลิตอุปกรณ์ขนส่งอื่นๆ	137	10,999	1.3	10,867	1.4	1,925,357.5	177,174.7
การผลิตเฟอร์นิเจอร์	1,328	24,363	3.0	23,096	3.0	2,889,657.6	125,115.1
การผลิตผลิตภัณฑ์อื่นๆ	2,834	66,896	8.1	63,679	8.1	8,822,497.5	138,546.4
การซ่อมและการติดตั้งเครื่องจักรและอุปกรณ์	605	5,924	0.7	5,448	0.7	695,280.6	127,621.2
การจัดการน้ำเสีย การเก็บรวบรวมของเสีย การบำบัด และการกำจัดของเสีย รวมถึง การนำของเสียกลับมาใช้ใหม่และกิจกรรม การบำบัดและบริหารจัดการของเสียอื่นๆ	69	1,055	0.1	966	0.1	125,657.1	130,079.8
การจัดพิมพ์จำหน่ายหรือเผยแพร่	369	15,879	1.9	15,777	2.0	2,322,321.4	147,196.6



### 2.2.2 มูลค่าผลผลิต ค่าใช้จ่ายชั้นกลาง และมูลค่าเพิ่ม

ในด้านการดำเนินกิจการของสถานประกอบการอุตสาหกรรมการผลิตในกรุงเทพมหานคร (ตาราง ง) พบว่า มีมูลค่าผลผลิตรวมทั้งสิ้นประมาณ 1.29 ล้านล้านบาท ค่าใช้จ่ายชั้นกลางประมาณ 972,309.4 ล้านบาท และมูลค่าเพิ่มประมาณ 316,310.1 ล้านบาท โดยมีสัดส่วนของมูลค่าเพิ่มต่อมูลค่าผลผลิต ประมาณร้อยละ 24.5

หากพิจารณาตามขนาดของสถานประกอบการ พบว่า สถานประกอบการที่มีคนทำงานมากกว่า 200 คน มีมูลค่าผลผลิต ค่าใช้จ่ายชั้นกลาง และมูลค่าเพิ่มในสัดส่วนสูงที่สุด ร้อยละ 54.1 54.7 และ 52.8 ตามลำดับ ในขณะที่สัดส่วนของมูลค่าเพิ่มต่อมูลค่าผลผลิตสูงที่สุดนั้น มาจากสถานประกอบการที่มีคนทำงาน 1 – 15 คน ประมาณร้อยละ 31.0

เมื่อพิจารณาตามหมวดย่อยอุตสาหกรรมประเภทต่างๆ พบว่า มูลค่าผลผลิต ค่าใช้จ่ายชั้นกลาง และมูลค่าเพิ่มของสถานประกอบการส่วนใหญ่ มาจากอุตสาหกรรม*การผลิตผลิตภัณฑ์อาหาร เครื่องดื่มและยาสูบ* ประมาณร้อยละ 19.7 20.1 และ 18.8 ตามลำดับ รองลงมา มาจากอุตสาหกรรม*การผลิตเสื้อผ้าเครื่องแต่งกาย* มีสัดส่วนของมูลค่าผลผลิต ค่าใช้จ่ายชั้นกลาง และมูลค่าเพิ่มประมาณร้อยละ 7.8 7.3 และ 9.4 ตามลำดับ นอกจากนี้อุตสาหกรรมการผลิตอื่นๆ ในแต่ละหมวดย่อยมีมูลค่าผลผลิต ค่าใช้จ่ายชั้นกลาง และมูลค่าเพิ่ม ในสัดส่วนไม่เกินร้อยละ 7.0

เมื่อพิจารณาเปรียบเทียบมูลค่าเพิ่มต่อมูลค่าผลผลิตในแต่ละหมวดย่อยอุตสาหกรรม พบว่า สถานประกอบการที่ประกอบอุตสาหกรรม*การผลิตเสื้อผ้าเครื่องแต่งกาย* มีสัดส่วนของมูลค่าเพิ่มต่อมูลค่าผลผลิต สูงกว่าอุตสาหกรรมการผลิตหมวดย่อยอื่นๆ คือร้อยละ 29.6 ตามลำดับ (ตาราง ง)

### 2.2.3 มูลค่าผลผลิตและมูลค่าเพิ่มเฉลี่ยต่อสถานประกอบการ

จากตาราง จ แสดงให้เห็นว่าสถานประกอบการอุตสาหกรรมการผลิตในกรุงเทพมหานคร มีมูลค่าผลผลิต และมูลค่าเพิ่มเฉลี่ยต่อสถานประกอบการ ประมาณ 31.0 ล้านบาทและ 7.6 ล้านบาท ตามลำดับ

หากพิจารณาตามขนาดของสถานประกอบการ พบว่า มูลค่าผลผลิตและมูลค่าเพิ่มเฉลี่ยต่อสถานประกอบการจะแปรผันตามขนาดของกิจการ กล่าวคือ สถานประกอบการที่มีคนทำงาน 1 – 15 คน มีมูลค่าผลผลิตและมูลค่าเพิ่มเฉลี่ยต่อสถานประกอบการน้อยที่สุด คือ ประมาณ 3.3 ล้านบาท และ 1.0 ล้านบาท ตามลำดับ ในขณะที่สถานประกอบการที่มีคนทำงานมากกว่า 200 คน มีมูลค่าเพิ่มและมูลค่าเพิ่มเฉลี่ยต่อสถานประกอบการมากที่สุด คือ ประมาณ 1,161.4 ล้านบาท และ 277.8 ล้านบาท ตามลำดับ

เมื่อพิจารณาตามหมวดย่อยอุตสาหกรรม พบว่า อุตสาหกรรม*การผลิตอุปกรณ์การขนส่งอื่นๆ* มีมูลค่าผลผลิต และมูลค่าเพิ่มเฉลี่ยต่อสถานประกอบการมากที่สุด ประมาณ 621.6 ล้านบาท และ 154.3 ล้านบาท ตามลำดับ รองลงมา เป็นสถานประกอบการอุตสาหกรรม*การผลิตถ่านโค้ก และผลิตภัณฑ์ที่ได้จากการกลั่นปิโตรเลียม* ประมาณ 488.8 ล้านบาท และ 103.3 ล้านบาท ตามลำดับ สำหรับอุตสาหกรรม*การผลิตไม้และผลิตภัณฑ์จากไม้และไม้ก๊อก (ยกเว้นเฟอร์นิเจอร์)* การผลิตสิ่งของจากฟางและวัสดุอีกสถานอื่นๆ มีมูลค่าผลผลิตและมูลค่าเพิ่มเฉลี่ยต่อสถานประกอบการน้อยที่สุด คือ ประมาณ 7.1 และ 1.8 ล้านบาท ตามลำดับ

ตาราง มูลค่าผลผลิต ค่าใช้จ่ายชั้นกลาง และมูลค่าเพิ่มของสถานประกอบการอุตสาหกรรมผลิต จำแนกตามขนาดของสถานประกอบการ และหมวดย่อยอุตสาหกรรม

ขนาดของสถานประกอบการ/ หมวดย่อยอุตสาหกรรม	มูลค่าผลผลิต		ค่าใช้จ่ายชั้นกลาง		มูลค่าเพิ่ม		มูลค่าเพิ่ม ต่อมูลค่า ผลผลิต (ร้อยละ)
	มูลค่า (ล้านบาท)	ร้อยละ	มูลค่า (ล้านบาท)	ร้อยละ	มูลค่า (ล้านบาท)	ร้อยละ	
<b>รวม</b>	<b>1,288,620.5</b>	<b>100.0</b>	<b>972,310.4</b>	<b>100.0</b>	<b>316,310.1</b>	<b>100.0</b>	<b>24.5</b>
<b>ขนาดของสถานประกอบการ</b>							
1 – 15 คน	115,884.2	9.0	79,933.5	8.2	35,950.7	11.4	31.0
16 – 25 คน	78,223.8	6.1	59,716.2	6.1	18,507.7	5.8	23.7
26 – 30 คน	24,173.2	1.9	18,280.9	1.9	5,892.3	1.9	24.4
31 – 50 คน	78,654.0	6.1	59,728.4	6.1	18,925.5	6.0	24.1
51 – 200 คน	293,699.6	22.8	223,641.0	23.0	70,058.6	22.1	23.9
มากกว่า 200 คน	697,985.7	54.1	531,010.4	54.7	166,975.3	52.8	23.9
<b>หมวดย่อยอุตสาหกรรม</b>							
การผลิตผลิตภัณฑ์อาหาร เครื่องดื่มและยาสูบ	254,491.3	19.7	195,002.4	20.1	59,489.9	18.8	23.4
การผลิตสิ่งทอ	38,680.4	3.0	28,857.5	3.0	9,822.0	3.1	25.4
การผลิตเสื้อผ้าเครื่องแต่งกาย	100,964.4	7.8	71,085.5	7.3	29,878.8	9.4	29.6
การผลิตเครื่องหนังและผลิตภัณฑ์ที่เกี่ยวข้อง	22,599.5	1.7	16,656.1	1.7	5,943.4	1.9	26.3
การผลิตไม้และผลิตภัณฑ์จากไม้และไม้ก๊อก (ยกเว้นเฟอร์นิเจอร์) การผลิตสิ่งของจากฟาง และวัสดุอีกสานอื่นๆ	4,773.4	0.4	3,553.1	0.4	1,220.3	0.4	25.6
การผลิตกระดาษและผลิตภัณฑ์กระดาษ	35,621.8	2.8	28,011.2	2.9	7,610.6	2.4	21.4
การพิมพ์และการผลิตซ้ำสื่อบันทึกข้อมูล	47,410.9	3.7	34,859.4	3.6	12,551.5	4.0	26.5
การผลิตถ่านโค้กและผลิตภัณฑ์ที่ได้จากการถลุง ปิโตรเลียม	15,151.3	1.2	11,948.6	1.2	3,202.6	1.0	21.1
การผลิตเคมีภัณฑ์และผลิตภัณฑ์เคมี	80,810.8	6.3	60,812.0	6.3	19,998.8	6.3	24.7
การผลิตเภสัชภัณฑ์ เคมีภัณฑ์ที่ใช้รักษาโรค และ ผลิตภัณฑ์จากพืชและสัตว์ที่ใช้รักษาโรค	21,479.6	1.7	15,870.3	1.6	5,609.3	1.8	26.1
การผลิตผลิตภัณฑ์ยางและพลาสติก	82,478.5	6.4	63,706.1	6.6	18,772.4	5.9	22.8
การผลิตผลิตภัณฑ์อื่นๆ ที่ทำจากแร่โลหะ	57,150.8	4.4	44,660.4	4.6	12,490.4	3.9	21.9
การผลิตโลหะขั้นมูลฐาน	49,874.7	3.9	38,625.9	4.0	11,248.8	3.6	22.6
การผลิตผลิตภัณฑ์โลหะประดิษฐ์ (ยกเว้น เครื่องจักรและอุปกรณ์)	74,993.1	5.8	57,061.2	5.8	17,931.9	5.7	23.9
การผลิตผลิตภัณฑ์คอมพิวเตอร์ อิเล็กทรอนิกส์ และอุปกรณ์ที่ใช้ในการทางทัศนศาสตร์	51,268.6	4.0	39,610.2	4.1	11,658.4	3.7	22.7
การผลิตอุปกรณ์ไฟฟ้า	34,247.2	2.7	26,376.3	2.7	7,870.8	2.5	23.0
การผลิตเครื่องจักรและเครื่องมือ ซึ่งมีได้จัด ประเภทไว้ในที่อื่น	45,883.4	3.6	34,363.0	3.5	11,520.5	3.6	25.1
การผลิตยานยนต์ รถพ่วง และรถกึ่งพ่วง	52,647.0	4.1	37,696.2	3.9	14,950.8	4.7	28.4
การผลิตอุปกรณ์ขนส่งอื่นๆ	85,161.7	6.6	64,018.3	6.5	21,143.4	6.7	24.8
การผลิตเฟอร์นิเจอร์	19,588.1	1.5	14,384.1	1.5	5,204.0	1.7	26.6
การผลิตผลิตภัณฑ์อื่นๆ	79,312.6	6.1	60,137.0	6.2	19,175.6	6.1	24.2
การซ่อมและการติดตั้งเครื่องจักรและอุปกรณ์	16,782.9	1.3	11,992.6	1.2	4,790.2	1.5	28.5
การจัดกรน้ำเสีย การเก็บรวบรวมของเสีย การบำบัด และการกำจัดของเสีย รวมถึงการนำของเสียกลับมาใช้ใหม่ และกิจกรรมการบำบัดและบริการจัดการของเสียอื่นๆ	1,155.5	0.1	879.5	0.1	272.1	0.1	23.6
การจัดพิมพ์จำหน่ายหรือเผยแพร่	16,096.0	1.2	12,143.5	1.2	3,952.5	1.2	24.6

ตาราง จ มูลค่าการผลิต และมูลค่าเพิ่มเฉลี่ยต่อสถานประกอบการ และต่อคนทำงาน จำแนกตามขนาดของสถานประกอบการ และหมวดย่อยอุตสาหกรรม

หน่วย : พันบาท

ขนาดของสถานประกอบการ/ หมวดย่อยอุตสาหกรรม	มูลค่าการผลิตเฉลี่ย		มูลค่าเพิ่มเฉลี่ย	
	ต่อสถาน	ต่อ	ต่อสถาน	ต่อ
	ประกอบการ	คนทำงาน	ประกอบการ	คนทำงาน
<b>รวม</b>	<b>30,995.8</b>	<b>1,562.1</b>	<b>7,608.4</b>	<b>383.4</b>
<b>ขนาดของสถานประกอบการ</b>				
1 – 15 คน	3,265.4	599.2	1,013.0	185.9
16 – 25 คน	39,768.1	1,992.8	9,409.1	471.5
26 – 30 คน	42,936.4	1,519.5	10,465.9	370.4
31 – 50 คน	59,995.4	1,514.1	14,436.0	364.3
51 – 200 คน	178,758.1	1,812.8	42,640.8	432.4
มากกว่า 200 คน	1,161,373.9	1,926.1	277,829.1	460.8
<b>หมวดย่อยอุตสาหกรรม</b>				
การผลิตผลิตภัณฑ์อาหาร เครื่องดื่มและยาสูบ	91,973.7	2,568.2	21,499.8	600.4
การผลิตสิ่งทอ	27,125.1	1,170.9	6,887.8	297.3
การผลิตเสื้อผ้าเครื่องแต่งกาย	7,197.9	601.7	2,130.1	178.1
การผลิตเครื่องหนังและผลิตภัณฑ์ที่เกี่ยวข้อง	7,999.8	541.1	2,103.9	142.3
การผลิตไม้และผลิตภัณฑ์จากไม้และไม้ก๊อก (ยกเว้นเฟอร์นิเจอร์) การผลิตสิ่งของจากฟางและวัสดุจากสานอื่นๆ	7,103.3	783.3	1,815.9	200.2
การผลิตกระดาษและผลิตภัณฑ์กระดาษ	44,031.9	1,498.5	9,407.4	320.2
การพิมพ์และการผลิตซ้ำสื่อบันทึกข้อมูล	18,680.4	1,035.0	4,945.4	274.0
การผลิตถ่านโค้กและผลิตภัณฑ์ที่ได้จากการกลั่นปิโตรเลียม	488,751.6	3,023.6	103,309.7	639.1
การผลิตเคมีภัณฑ์และผลิตภัณฑ์เคมี	149,649.6	2,909.1	37,034.8	719.9
การผลิตเภสัชภัณฑ์ เคมีภัณฑ์ที่ใช้รักษาโรค และผลิตภัณฑ์จากพืชและสัตว์ที่ใช้รักษาโรค	107,398.0	1,471.6	28,046.5	384.3
การผลิตผลิตภัณฑ์ยางและพลาสติก	48,176.7	1,431.4	10,965.2	325.8
การผลิตผลิตภัณฑ์อื่นๆ ที่ทำจากแร่โลหะ	137,052.3	2,876.4	29,953.0	628.6
การผลิตโลหะขั้นมูลฐาน	112,584.0	4,926.9	25,392.3	1,111.2
การผลิตผลิตภัณฑ์โลหะประดิษฐ์ (ยกเว้นเครื่องจักรและอุปกรณ์)	12,318.2	1,184.9	2,945.5	283.3
การผลิตผลิตภัณฑ์คอมพิวเตอร์ อิเล็กทรอนิกส์ และอุปกรณ์ที่ใช้ในการทางทัศนศาสตร์	208,408.9	2,128.7	47,391.9	484.1
การผลิตอุปกรณ์ไฟฟ้า	82,523.4	1,566.7	18,965.8	360.1
การผลิตเครื่องจักรและเครื่องมือ ซึ่งมีได้จัดประเภทไว้ในที่อื่น	85,763.4	2,503.0	21,533.6	628.5
การผลิตยานยนต์ รถพ่วง และรถกึ่งพ่วง	97,314.2	2,647.3	27,635.5	751.8
การผลิตอุปกรณ์ขนส่งอื่นๆ	621,618.2	7,742.7	154,331.4	1,922.3
การผลิตเฟอร์นิเจอร์	14,750.1	804.0	3,918.7	213.6
การผลิตผลิตภัณฑ์อื่นๆ	27,986.1	1,185.6	6,766.3	286.6
การซ่อมและการติดตั้งเครื่องจักรและอุปกรณ์	27,740.3	2,833.0	7,917.7	808.6
การจัดการน้ำเสีย การเก็บรวบรวมของเสีย การบำบัดและการกำจัดของเสีย รวมถึงการนำของเสียกลับมาใช้ใหม่ และกิจกรรมการบำบัดและบริหารจัดการของเสียอื่นๆ	16,746.4	1,095.3	3,943.5	257.9
การจัดพิมพ์จำหน่ายหรือเผยแพร่	43,620.6	1,013.7	10,711.4	248.9

## 2.2.4 มูลค่าผลผลิตและมูลค่าเพิ่มเฉลี่ยต่อ คนทำงาน

ในด้านมูลค่าผลผลิตและมูลค่าเพิ่มเฉลี่ยต่อคนทำงาน พบว่า สถานประกอบการอุตสาหกรรมการผลิตในกรุงเทพมหานคร มีมูลค่าผลผลิตและมูลค่าเพิ่มเฉลี่ยต่อคนทำงาน ประมาณ 1.6 ล้านบาท และ 383,439 บาท ตามลำดับ

เมื่อพิจารณาตามขนาดของสถานประกอบการ พบว่า อุตสาหกรรมการผลิตที่มีคนทำงานมากกว่า 200 คน มีมูลค่าผลผลิตต่อคนทำงานสูงสุด คือ ประมาณ 1.9 ล้านบาท ส่วนสถานประกอบการที่มีคนทำงาน 16 – 25 คน มีมูลค่าเพิ่มเฉลี่ยต่อคนทำงานสูงสุด คือ ประมาณ 471,485 บาท ในขณะที่สถานประกอบการที่มีคนทำงาน 1 – 15 คน มีมูลค่าผลผลิตและมูลค่าเพิ่มเฉลี่ยต่อคนทำงานต่ำที่สุด คือประมาณ 599,151 และ 185,874 บาท ตามลำดับ

ด้านมูลค่าผลผลิตและมูลค่าเพิ่มเฉลี่ยต่อคนทำงานในแต่ละหมวดย่อยอุตสาหกรรม พบว่า อุตสาหกรรมการผลิตอุปกรณ์ขนส่งอื่นๆ มีมูลค่าผลผลิตและมูลค่าเพิ่มเฉลี่ยต่อคนทำงานสูงสุด ประมาณ 7.7 และ 1.9 ล้านบาท ตามลำดับ ส่วนสถานประกอบการอุตสาหกรรมการผลิตเครื่องหนังและผลิตภัณฑ์ที่เกี่ยวข้อง มีมูลค่าผลผลิตและมูลค่าเพิ่มเฉลี่ยต่อคนทำงานน้อยที่สุด ประมาณ 541,085 และ 142,299 บาท ตามลำดับ (ตาราง จ)

ตาราง จ ข้อมูลที่สำคัญของสถานประกอบการอุตสาหกรรมการผลิตปี 2549 และ 2554

รายการข้อมูลที่สำคัญ	ปี 2549	ปี 2554	ร้อยละของ การเปลี่ยนแปลง
จำนวนสถานประกอบการ (แห่ง)	41,459	41,574	0.3
จำนวนคนทำงาน (คน)	812,672	824,930	1.5
เฉลี่ยต่อสถานประกอบการ (คน)	19.6	19.8	1.0
จำนวนลูกจ้าง (คน)	761,193	782,427	2.8
เฉลี่ยต่อสถานประกอบการ (คน)	18.4	18.8	2.2
ค่าตอบแทนแรงงาน (ล้านบาท)	99,441.2	108,249.6	8.9
เฉลี่ยต่อคนต่อปี (บาท)	130,638.6	138,351.1	5.9
มูลค่าผลผลิต (ล้านบาท)	1,155,319.0	1,288,619.5	11.5
เฉลี่ยต่อสถานประกอบการ (พันบาท)	27,866.5	30,995.8	11.2
เฉลี่ยต่อคนทำงาน (พันบาท)	1,421.6	1,562.1	9.9
ค่าใช้จ่ายขั้นกลาง (ล้านบาท)	847,513.9	972,309.4	14.7
เฉลี่ยต่อสถานประกอบการ (พันบาท)	20,442.2	23,387.4	14.4
เฉลี่ยต่อคนทำงาน (พันบาท)	1,042.8	1,178.7	13.0
มูลค่าเพิ่ม (ล้านบาท)	307,805.1	316,310.1	2.8
เฉลี่ยต่อสถานประกอบการ (พันบาท)	7,424.0	7,608.4	2.5
เฉลี่ยต่อคนทำงาน (พันบาท)	378.8	383.4	1.2

## 2.3 การเปรียบเทียบการดำเนินงานกิจการ

### อุตสาหกรรมการผลิตในระยะ 5 ปีที่ผ่านมา

เมื่อเปรียบเทียบผลการทำสำมะโนธุรกิจและอุตสาหกรรม พ.ศ. 2555 กับสำมะโนอุตสาหกรรม พ.ศ. 2550 ซึ่งเป็นข้อมูลของการดำเนินกิจการในรอบปี 2554 เทียบกับปี 2549 พบว่า สถานประกอบการอุตสาหกรรมผลิตในกรุงเทพมหานคร มีจำนวนสถานประกอบการเพิ่มขึ้นร้อยละ 0.3 จำนวนคนทำงานเพิ่มขึ้นร้อยละ 1.5 และจำนวนคนทำงานเฉลี่ยต่อสถานประกอบการเพิ่มขึ้นร้อยละ 1.0

ด้านการจ้างงาน พบว่า มีจำนวนลูกจ้างและลูกจ้างเฉลี่ยต่อสถานประกอบการเพิ่มขึ้นร้อยละ 2.8 และ 2.2 ส่วนค่าตอบแทนแรงงานที่ลูกจ้างได้รับมีมูลค่าเพิ่มขึ้น คือร้อยละ 8.9 ในช่วง 5 ปีที่ผ่านมา

ในด้านการดำเนินกิจการ พบว่า มูลค่าผลผลิตเพิ่มขึ้นร้อยละ 11.5 ค่าใช้จ่ายชั้นกลางและมูลค่าเพิ่มของอุตสาหกรรมผลิตในกรุงเทพมหานครในช่วง 5 ปีนี้มีมูลค่าเพิ่มขึ้นร้อยละ 14.7 และ 2.8 ตามลำดับ

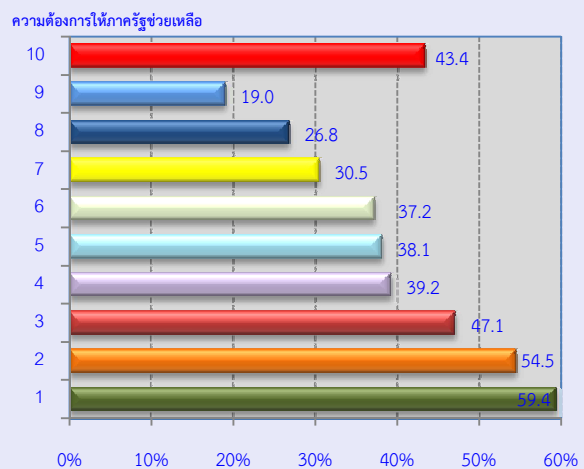
เมื่อเปรียบเทียบข้อมูลระหว่างสำมะโนธุรกิจและอุตสาหกรรม พ.ศ. 2555 กับสำมะโนอุตสาหกรรมในกรุงเทพมหานคร มีการเจริญเติบโตไม่มากนัก เนื่องมาจากการชะลอตัวทางเศรษฐกิจโลกและผลกระทบของอุทกภัยส่งผลให้อุตสาหกรรมการผลิตหดตัวลง

## 2.4 ความคิดเห็นของผู้ประกอบการ

### 2.4.1 ความต้องการให้ภาครัฐช่วยเหลือ

ในภาพรวมของสถานประกอบการอุตสาหกรรมผลิตในกรุงเทพมหานคร (แผนภูมิ ป) ต้องการให้ภาครัฐช่วยเหลือ โดยความต้องการให้รัฐช่วยเหลือ 5 อันดับแรก คือ ลดต้นทุนการผลิต (ร้อยละ 59.4) จัดหาแหล่งเงินทุนกู้ดอกเบี้ยต่ำ (ร้อยละ 54.4) ส่งเสริมการลงทุนให้แก่ผู้ประกอบการ (ร้อยละ 47.1) และเพิ่มวงเงินสินเชื่อให้แก่ผู้ประกอบการ (ร้อยละ 39.2) ลดภาษีหรือยกเว้นภาษีนำเข้าวัตถุดิบ เครื่องมือ เครื่องจักรฯ (ร้อยละ 38.1)

#### แผนภูมิ ป ร้อยละของสถานประกอบการอุตสาหกรรมผลิต จำแนกตามความต้องการให้ภาครัฐช่วยเหลือ



หมายเหตุ : สถานประกอบการ 1 แห่งสามารถตอบได้มากกว่า 1 ข้อ

#### ความต้องการให้ภาครัฐช่วยเหลือ:

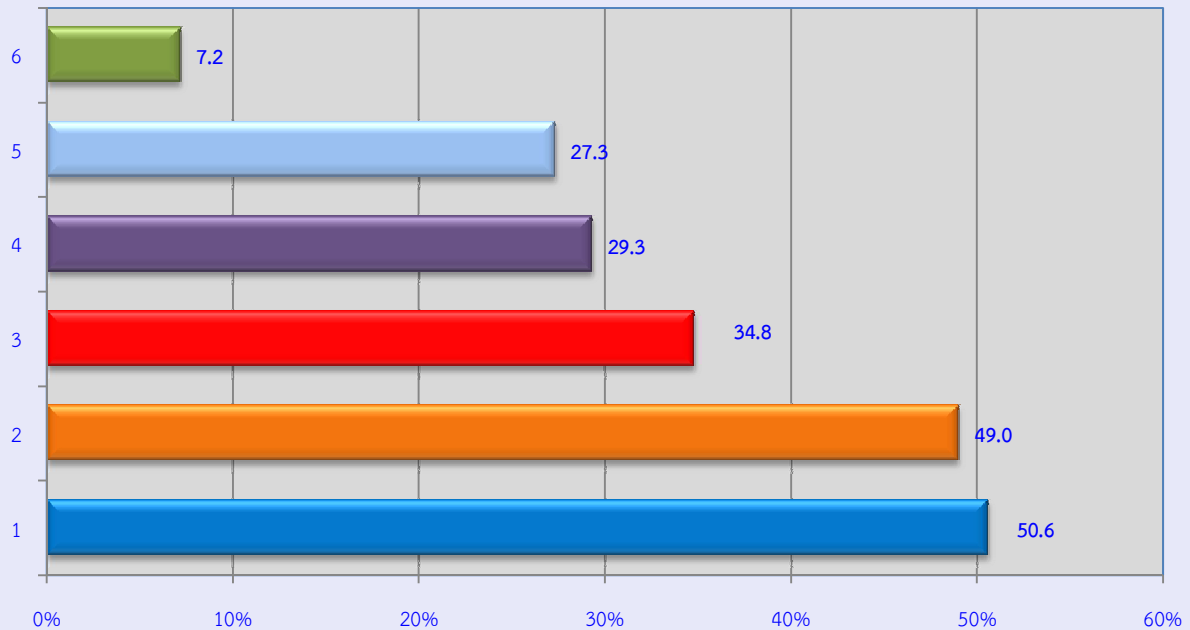
1. ลดต้นทุนการผลิต
2. จัดหาแหล่งเงินทุนกู้ดอกเบี้ยต่ำ
3. ส่งเสริมการลงทุนให้แก่ผู้ประกอบการ
4. เพิ่มสภาพคล่องทางการเงิน
5. ลดภาษีหรือยกเว้นภาษีนำเข้าวัตถุดิบเครื่องมือเครื่องจักรฯ
6. เพิ่มวงเงินสินเชื่อให้แก่ผู้ประกอบการ
7. ขยายตลาดรับซื้อผลผลิต ส่งเสริมการส่งออก
8. จัดหาฝึกอบรม และพัฒนาฝีมือแรงงาน
9. มาตรฐานการรักษาความปลอดภัยจากการก่อการร้าย
10. อื่นๆ

## 2.4.2 ปัญหาในการดำเนินงาน

สถานประกอบการอุตสาหกรรมการผลิต ประมาณร้อยละ 53.2 รายงานว่ามีปัญหาในการดำเนินงาน โดยส่วนใหญ่ร้อยละ 50.6 รายงานว่ามีปัญหาเกี่ยวกับเงินทุนไม่เพียงพอ รองลงมามีปัญหาเกี่ยวกับการขาดแคลนแรงงาน ร้อยละ 49.0 ส่วนปัญหาเกี่ยวกับตลาดการผลิต และปัญหานโยบายด้านการค้าของรัฐบาลไม่แน่นอน ร้อยละ 34.8 และ 29.3 ตามลำดับ ในขณะที่ปัญหาเกี่ยวกับการขาดแคลนวัตถุดิบที่ใช้ในการผลิตมีประมาณร้อยละ 27.3 (แผนภูมิ ผ)

แผนภูมิ ผ ร้อยละของสถานประกอบการอุตสาหกรรมการผลิต จำแนกตามการมีปัญหาในการดำเนินงาน

ปัญหาในการดำเนินงาน



หมายเหตุ : สถานประกอบการ 1 แห่งสามารถตอบได้มากกว่า 1 ข้อ

ปัญหาในการดำเนินงาน :

1. เงินทุนไม่เพียงพอ
2. การขาดแคลนแรงงาน
3. ตลาดการผลิต
4. นโยบายด้านการค้าของรัฐบาลไม่แน่นอน
5. การขาดแคลนวัตถุดิบที่ใช้ในการผลิต
6. อื่นๆ

# Chapter 1

## Introduction

### 1.1 Background

The National Statistical Office (NSO) continuously conducted the Business trade and services Census and the Industrial Census every 10 years, based on the recommendation of the United Nation to obtain timely basic information of the business. The Business trade and Services Census had been conducted for 3 times, in 1966 and 1988 and 2002. The Industrial Census had been conducted 3 times as well, in 1964 and 1997, in 2007. For the year 2012 will mature around 10 years for conducting the Census of Business trade and Services.

Stemmed from the current economic structure is changing rapidly, as mentioned above. The key government agencies (including the Office of Industry Economics, the Ministry of Industry, Office of the National Economic and Social Development Board, Bank of Thailand and the Ministry of Commerce.) require using more current information for analyzing and monitoring the economy of the country, both local and regional area. Thus, asked the NSO to conduct the Industrial Census every 5 years, like most countries done.

Therefore, the NSO has made plans to adjust to conduct the Industrial Census every 5 years starting from 2012 by integrating the process along with the 2012 Census of Business Trade and business services.

The 2012 Business trade and Industrial Census, was performed 2 stages. The listing stage, which basic information of all establishments engaged in all economic activities is collected. The enumeration stage,

which detailed information of establishments engaged in only business trade and manufacturing are collected.

### 1.2 Objectives

The objectives of the 2012 The Business and industrial Census as follows;

1) To collect basic information which clarify the structure and the distribution of the establishments in economic activity of the country such wholesale trade, retail trade, services, industry, construction, land transport, storage and information and communication industry and the private hospital activities etc.

2) To prepare the data for volume control. And it will be allocated for the collection data for enumeration.

### 1.3 Scope and coverage

The establishments under the scope of this census were those engaged primarily in manufacturing industry classified according to Thailand Standard Industrial Classifications (TSIC - 2009). The census covered all manufacturing establishments, with located in municipal area and non-municipal areas throughout the country.

### 1.4 Reference period

All information collected refers to the operation of establishment during January 1 to December31, 2011.

### 1.5 The item of data

The items of data collected are as follows;

- 1) General information of manufacturing establishment e.g. name and address of establishments, type of economic activities, form of legal organization and form of economic organization and foreign investment or share holding etc.
- 2) Number of persons engaged, number of employees and remuneration
- 3) Cost of production and expenditure of establishment
- 4) Sale of goods produced other receipts of establishment
- 5) Assets, liabilities and financial resources of establishment
- 6) Research and development on science, technology and innovation
- 7) Effected by flood an the establishment in 2011
- 8) Opinions and recommendations of the establishment.

### 1.6 Utilization

Data obtained from the Census are very useful for both government and private sectors; it can be utilized in various aspects as follows:

#### State Sector

- 1) To be used in policy formulating and economic development plan of the country both local and nation level which enhances the potential to the businesses to compete in the global trade arena.
- 2) To be used for the framework for such composite measures as gross domestic product estimates, input/output measures, production and price indexes and proportion of workers in the manufacturing sector and services industry etc.

3) To be used in development plan and analyze the situation of SMEs.

4) To be used in considering and setting up the government policy and regulations of promoting and implicate the production trade by the government role.

5) To be used for infrastructure planning to support business and manufacturer.

6) To be used in the development of early warning system in economic and social.

7) To be used as the directory as a sample frame for the annual and other related surveys of establishment of various statistical units.

#### Private Sector

1) Entrepreneurs use the basic data and information as a tool for the analysis of economic situations as a whole and to enable them in making decisions regarding expansion investment, improvement and development their business in various fields more effective.

2) To be used as a standard for comparison (Benchmark) their performance with other companies in the same industry or of different sizes.

3) To be used by those who are interested in relevant indent study of economic situation and related matters.



## CHAPTER 2

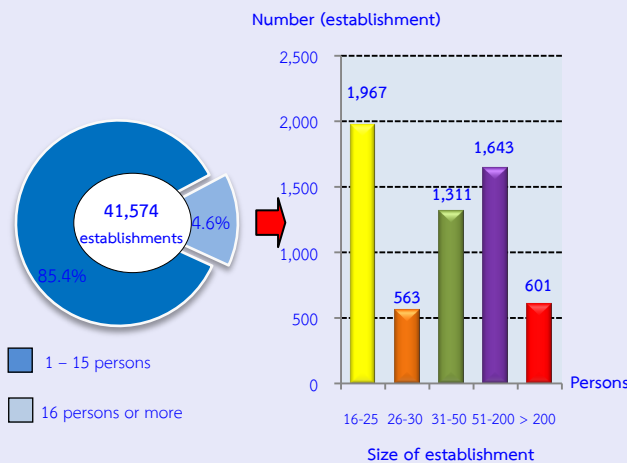
### MAJOR FINDINGS

#### 2.1 General information of manufacturing establishments

##### 2.1.1 Number and size of establishment

The results of the 2012 Business and Industrial Census, show that there were totally 41,574 manufacturing establishments, in Bangkok. About 35,489 establishments or about 85.4 percent were establishments with 1 – 15 persons. Followed by those, with 16 – 25 persons, were 1,967 or about 4.7 percent. Establishment with 51 – 200 persons, 31 – 50 persons, and more than 200 persons had the proportion, of about 4.0, 3.2 and 1.4 percent respectively. For establishments with 26 – 30 persons was about 1.3 percent.

**Figure O Number of manufacturing establishments by size of establishment (number of persons engaged)**

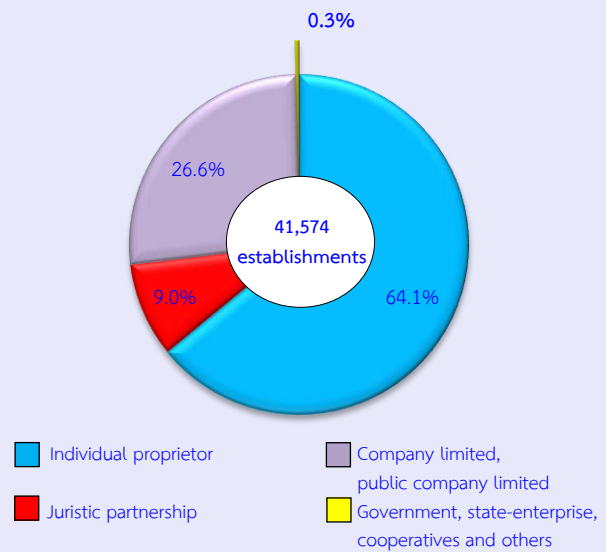


##### 2.1.2 Form of legal organization

Most establishments (about 64.1 percent) were individual proprietor. The establishments, which were company limited, public company limited had the proportion, of about 26.6 percent. For those, which were

juristic partnership and government, state-enterprise, cooperatives and other had proportions, of about 9.0 and 0.3 percent respectively.

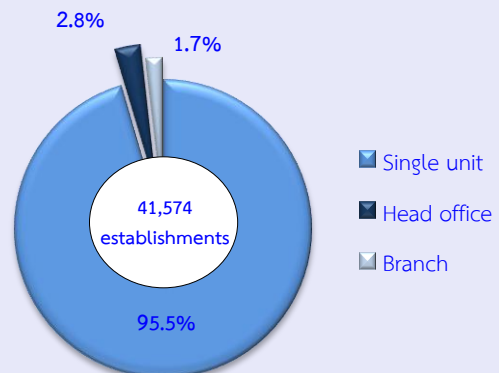
**Figure P Percentage of manufacturing establishments by form of legal organization**



##### 2.1.3 Form of economic organization

The manufacturing establishments in Bangkok (about 95.5 percent) were single unit. While the establishments were in head office or subsidiary and branch had the proportion, of about 2.8 and 1.7 percent respectively.

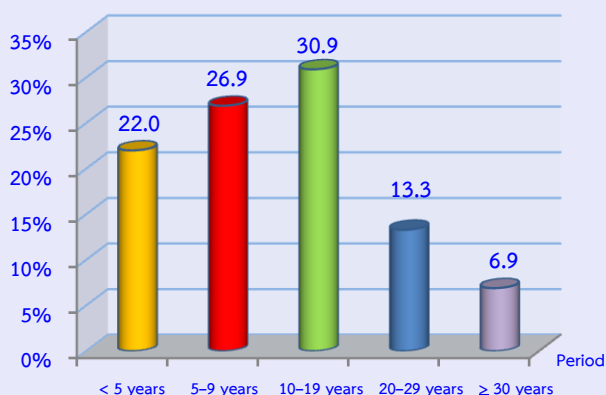
**Figure Q Percentage of manufacturing establishments by form of economic organization**



### 2.1.4 Period of operation

Most of the establishment in Bangkok (about 30.9 percent) operated their business for 10 – 19 years. The establishment operated their business for 5 – 9 years, less than 5 years and 20 – 29 years were about 26.9, 22.0 and 13.3 percent respectively. While those, operated their business for 30 years or more was about 6.9 percent.

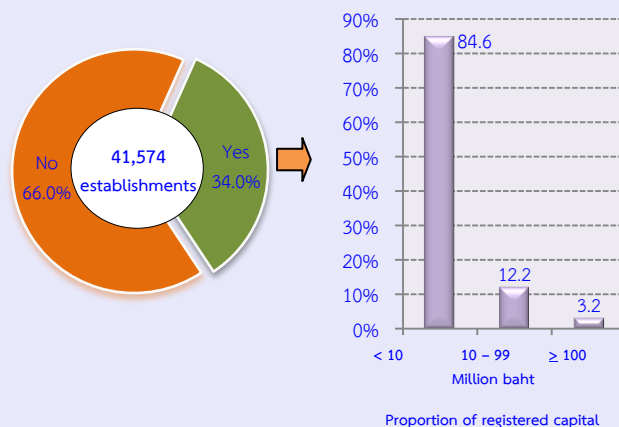
Figure R Percentage of manufacturing establishments by period of operation



### 2.1.5 Registered capital

Figure S shows data concerning registered capital of manufacturing establishments in Bangkok, it was found that there were 14,136 establishments or 34.0 percent. Out of these, most of them (about 84.6 percent) had less than 10 million baht of registered capital. Those with 10 – 99 million baht of registered were about 12.2 percent. The establishment with 100 million baht of registered and over was only 3.2 percent.

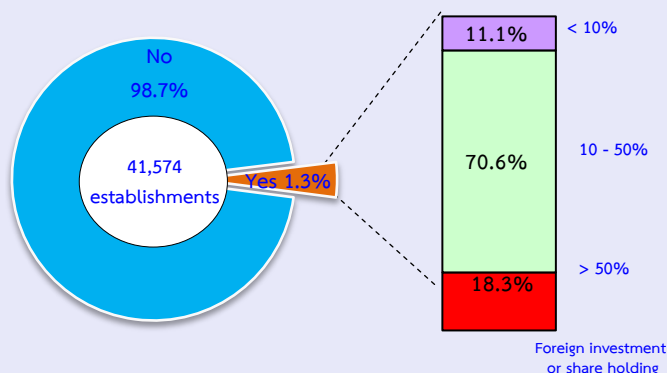
Figure S Percentage of manufacturing establishments by registered capital



### 2.1.6 Foreign investment or share holding

For the foreign investment share holding in Bangkok, about 98.7 percent of the corporate establishment (company limited and public company limited) had no foreign investment or share holding. For the establishments with foreign share holding about 1.3 percent did. Out of these, about 70.6 percent was between 10 - 50% of share holding and about 18.3 percent was over 50% of share holding. The rest of about 11.1 percent was less than 10% of share holding.

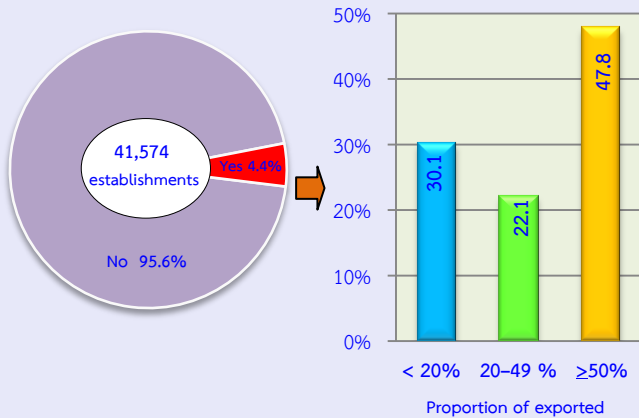
Figure T Percentage of manufacturing establishments by foreign investment or share holding



### 2.1.7 Export

There were 4.4 percent manufacturing establishments, which exported their goods produced. Out of these, about 47.8 percent, exported over 50% of the total sales. About 30.1 percent of exported less than 20%. The rest of about 22.1 percent exported between 20 – 49%

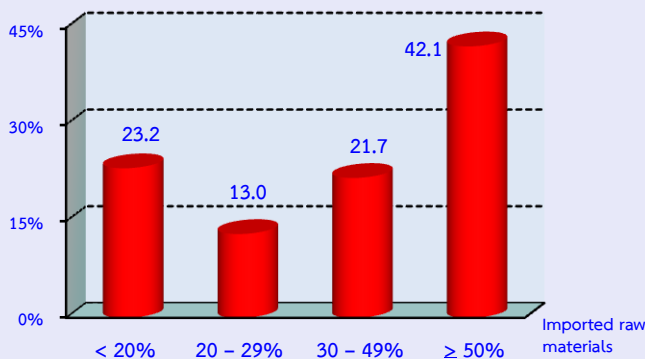
Figure U Percentage of manufacturing establishments by export



### 2.1.8 Use of imported raw materials

Data concerning imported materials of manufacturing establishments in Bangkok, figure V shows there were totally 2,664 establishments imported raw materials from abroad. Most of them (about 42.1 percent) imported raw materials from abroad 50% or more. Establishments raw materials from was about 23.2 percent less than 50%. The establishments materials from abroad 30 – 49% and 20 – 29% were about 21.7 and 13.0 percent respectively.

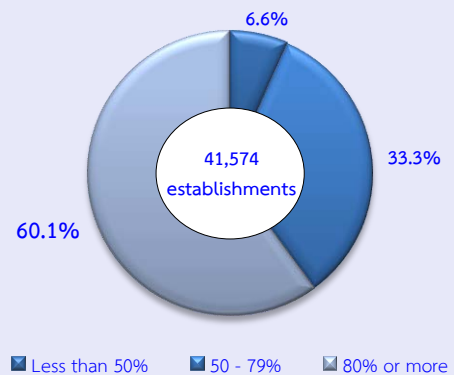
Figure V Percentage of manufacturing establishments by use of imported raw materials



### 2.1.9 Capacity utilization rate

The average capacity utilization rate in 2011 of manufacturing establishments was about 77.2%. The majority of manufacturing establishments (about 60.1 percent) had capacity utilization rate about 80% or more. The establishments with the capacity utilization rate between 50 – 79% were about 33.3 percent. While those with capacity utilization rate less than 50% was about 6.6 percent

Figure W Percentage of manufacturing establishments by capacity utilization rate



Capacity utilization rate refers to the proportion of production and capacity

### 2.1.10 Division of industry

Considering the manufacturing establishments by division of industry, table B illustrates that in Bangkok, the highlight industry was *manufacture of wearing apparels* which had the proportion, of about 33.7 percent. The followings were *manufacture of fabricated metal products (excepts machinery and equipment)* about 14.6 percent and *manufacture of leather and related products and other manufacturing* were same proportion of about 6.8 percent. The *manufacture of food, beverages and tobacco products and printing and reproduction of recorded media* of about 6.7 and 6.1 percent respectively. The other division of industry, not mentioned above had rather low proportion, each division had less than 5.0 percent.

Table B Number and percentage of manufacturing establishments by division of industry

Division of industry	Number	%
Total	41,574	100.0
Manufacture of food, beverages and tobacco products	2,767	6.7
Manufacture of textiles	1,426	3.4
Manufacture of wearing apparels	14,027	33.7
Manufacture of leather and related products	2,825	6.8
Manufacture of wood and products of wood and cork (except furniture); manufacture of articles of straw and plaiting materials	672	1.6
Manufacture of paper and paper products	809	2.0
Printing and reproduction of recorded media	2,538	6.1
Manufacture of coke and refined petroleum products	31	0.1
Manufacture of chemicals and chemical products	540	1.3
Manufacture of pharmaceuticals, medicinal chemical and botanical products	200	0.5
Manufacture of rubber and plastic products	1,712	4.1
Manufacture of other non-metallic mineral products	417	1.0
Manufacture of basic metals	443	1.1
Manufacture of fabricated metal products (excepts machinery and equipment)	6,088	14.6
Manufacture of computer, electronic and optical products	246	0.6
Manufacture of electrical equipment	415	1.0
Manufacture of machinery and equipment, n.e.c	535	1.3
Manufacture of motor vehicles, trailers and semi-trailers	541	1.3
Manufacture of other transport equipment	137	0.3
Manufacture of furniture	1,328	3.2
Other manufacturing	2,834	6.8
Repair and installation of machinery and equipment	605	1.4
Sewerage, waste collection, treatment and disposal activities; materials recovery and remediation activities and other waste management services	69	0.2
Publishing activities	369	0.9

## 2.2 Principal statistics by size of establishment and division of industry

### 2.2.1 Persons engaged and remuneration

#### 1) Number of persons engaged

Focusing on number of persons engaged, table C shows that in 2011, there were totally 824,930 persons worked in manufacturing establishments in Bangkok. Most of them were engaged in establishments with more than 200 persons, of about 362,386 persons or 43.9 percent.

Considering by division of industry, most of them (about 167,794 persons or 20.3 percent) worked in *manufacture of wearing apparels products*. Followed by those worked in *manufacture of food, beverages and tobacco products* had about 12.0 percent and *manufacture of other manufacturing* had the proportions about 8.1 percent respectively. The other divisions of industry not mentioned above, had rather low proportion of persons engaged, of which each one had less than 8.0 percent of the total.

#### 2) Number of employees

In terms of employees of manufacturing establishments, there were totally 782,427 persons. Most of them worked in the establishment with more than 200 persons, of about 362,370 persons or 46.3 percent.

Considering by division of industry, it was found that about 19.4 percent of employees worked in *manufacture of wearing apparels products*. Followed by those worked in *manufacture of food, beverages and tobacco products* and *manufacture of other manufacturing* about 12.2 and 8.1 percent respectively. The other division of industry not mentioned above had rather low proportion of employees, of which each one had less than 8.0 percent.

### 3) Remuneration

The employees worked in manufacturing establishment in Bangkok received the total remuneration of about 108,249.6 million baht or about 138,351 baht per person annually. The employees worked in establishment with more than 200 persons received the highest annual remuneration, of about 162,249 baht per person. This was followed by those engaged in the establishment with 51 – 200 persons, which received the annual remuneration, of about 133,371 baht per persons. For those employees worked in establishment with 1 – 15 persons received the lowest annual remuneration, of about 99,284 baht per person.

Considering by division of industry, it was found that employees worked in *manufacture of food, beverages and tobacco products* received the highest annual remuneration, of about 178,105 baht per person. This was followed by those engaged in *other manufacturing and manufacture of wearing apparels* which received the annual remuneration of about 138,546 and 124,512 baht per person respectively. While the employees worked in *manufacturing of leather and related products* received the lowest annual remuneration, of about 116,078 baht per person.

Table C Persons engaged, employees and remuneration by size of establishment and division of industry

Size of establishment/ Division of industry	Number establish- ment	Persons engaged		Employees		Remuneration	
		Number (Persons)	%	Number (Persons)	%	Value (Thousand Baht)	Average annual per employee (Baht)
<b>Total</b>	<b>41,574</b>	<b>824,930</b>	<b>100.0</b>	<b>782,427</b>	<b>100.0</b>	<b>108,249,555.3</b>	<b>138,351.0</b>
<b>Size of establishment</b>							
1 – 15 persons	35,489	193,414	23.5	152,295	19.5	15,120,521.0	99,284.4
16 – 25 persons	1,967	39,254	4.8	38,434	4.9	4,388,810.9	114,190.8
26 – 30 persons	563	15,909	1.9	15,773	2.0	1,883,421.4	119,407.9
31 – 50 persons	1,311	51,950	6.3	51,712	6.6	6,477,869.8	125,268.2
51 – 200 persons	1,643	162,017	19.6	161,842	20.7	21,584,949.9	133,370.5
200 persons or more	601	362,386	43.9	362,370	46.3	58,793,982.3	162,248.5
<b>Division of industry</b>							
Manufacture of food, beverages and tobacco products	2,767	99,092	12.0	95,579	12.2	17,023,125.8	178,105.3
Manufacture of textiles	1,426	33,036	4.0	31,659	4.0	4,232,241.7	133,682.1
Manufacture of wearing apparels	14,027	167,794	20.3	151,493	19.4	18,862,760.4	124,512.4
Manufacture of leather and related products	2,825	41,767	5.1	37,953	4.9	4,405,504.7	116,077.9
Manufacture of wood and products of wood and cork (except furniture); manufacture of articles of straw and plaiting materials	672	6,094	0.7	5,259	0.7	616,603.6	117,247.3
Manufacture of paper and paper products	809	23,771	2.9	23,171	3.0	3,117,117.1	134,526.7
Printing and reproduction of recorded media	2,538	45,807	5.6	44,160	5.6	5,783,916.3	130,976.4
Manufacture of coke and refined petroleum products	31	5,011	0.6	5,011	0.6	797,325.8	159,115.1
Manufacture of chemicals and chemical products	540	27,779	3.4	27,648	3.5	4,106,169.3	148,516.0
Manufacture of pharmaceuticals, medicinal chemical and botanical products	200	14,596	1.8	14,527	1.9	2,190,589.9	150,794.4
Manufacture of rubber and plastic products	1,712	57,621	7.0	56,429	7.2	7,213,356.7	127,830.7
Manufacture of other non-metallic mineral products	417	19,869	2.4	19,567	2.5	3,023,180.3	154,504.0
Manufacture of basic metals	443	10,123	1.2	9,717	1.2	1,254,900.2	129,144.8
Manufacture of fabricated metal products (excepts machinery and equipment)	6,088	63,292	7.7	57,140	7.3	6,985,764.9	122,257.0
Manufacture of computer, electronic and optical products	246	24,084	2.9	24,030	3.1	3,582,361.3	149,078.7
Manufacture of electrical equipment	415	21,860	2.7	21,676	2.8	3,141,913.5	129,144.8
Manufacture of machinery and equipment, n.e.c	535	18,331	2.2	18,125	2.3	2,576,750.8	122,257.0
Manufacture of motor vehicles, trailers semi-trailers	541	19,887	2.4	19,449	2.5	2,555,191.3	131,379.1
Manufacture of other transport equipment	137	10,999	1.3	10,867	1.4	1,925,357.5	177,174.7
Manufacture of furniture	1,328	24,363	3.0	23,096	3.0	2,889,657.6	125,115.1
Other manufacturing	2,834	66,896	8.1	63,679	8.1	8,822,497.5	138,546.4
Repair and installation of machinery and equipment	605	5,924	0.7	5,448	0.7	695,280.6	127,621.2
Sewerage, waste collection, treatment disposal activities; materials recovery and remediation activities and other waste management services	69	1,055	0.1	966	0.1	125,657.1	130,079.8
Publishing activities	369	15,879	1.9	15,777	2.0	2,322,321.4	147,196.6

### 2.2.2 Value of gross output, intermediate consumption and value added

For the value of gross output of manufacturing establishments in Bangkok (Table D) was totally 1.29 trillion baht. The intermediate consumption was totally 972,309.4 million baht and the value added was 316,310.1 million baht. Comparing the value added to value of gross output, it was about 24.5 percent.

Considering by size of establishment, it was found that the establishments with more than 200 persons contributed the highest proportion of value of gross output, intermediate consumption and value added, of about 54.1, 54.7 and 52.8 percent respectively. Moreover, the highest value added to value of gross output, of about 31.0 percent was from the establishment with 1 - 15 persons.

Considering by division of industry, it was found that most value of gross output, intermediate consumption and value added were from *manufacture of food, beverages and tobacco products*, of about 19.7, 20.1, and 18.8 percent respectively. The followings engaged in *manufacture of wearing apparels products* had the proportions of value of gross output, intermediate consumption and value added, of about 7.8, 7.3 and 9.4 percent respectively. The other divisions of industry had rather low proportion each division had less than 7.0 percent.

Comparing value added to value of gross output in each division, it reveals that the establishments engaged in *manufacture of wearing apparels products* had proportion higher than the others of about 29.6 percent respectively. (Table D).

### 2.2.3 Gross output and value added per establishment

Table E shows the average value of gross output and the average value added per establishment in Bangkok, it was about 31.0 million baht and 7.6 million baht respectively.

Considering by size of establishment, it was found that the average value of gross output and average value added per establishment varied considerably in sizes of establishment, the establishments with 1 - 15 persons had the lowest average value of gross output and average value added per establishment, of about 3.3 million baht and 1.0 million baht respectively. While the establishments with more than 200 persons had the highest average value of gross output and average value added per establishment, of about 1,161.4 and 277.8 million baht respectively.

Considering by division of industry, it was found that establishments engaged in *manufacture of other transport equipment products* had the highest average value of gross output and average value added per establishment about 621.6 and 154.3 million baht respectively. The followings engaged in *manufacture of coke and refined petroleum products* about 488.8 and 103.3 million baht respectively. While the *manufacture of wood and products of wood and cork (export furniture); manufacture of articles of straw and plaiting materials* had the lowest average value of gross output and average value added per establishment, of about 7.1 and 1.8 million baht.

Table D Value of gross output, intermediate consumption and value added by size of establishment and division of industry

Size of establishment/ Division of industry	Value of gross output		Intermediate consumption		Value added		Value added per Value of gross output (%)
	Value (Million baht)	%	Value (Million baht)	%	Value (Million baht)	%	
<b>Total</b>	<b>1,288,620.5</b>	<b>100.0</b>	<b>972,310.4</b>	<b>100.0</b>	<b>316,310.1</b>	<b>100.0</b>	<b>24.5</b>
<b>Size of establishment</b>							
1 – 15 persons	115,884.2	9.0	79,933.5	8.2	35,950.7	11.4	31.0
16 – 25 persons	78,223.8	6.1	59,716.2	6.1	18,507.7	5.8	23.7
26 – 30 persons	24,173.2	1.9	18,280.9	1.9	5,892.3	1.9	24.4
31 – 50 persons	78,654.0	6.1	59,728.4	6.1	18,925.5	6.0	24.1
51 – 200 persons	293,699.6	22.8	223,641.0	23.0	70,058.6	22.1	23.9
200 persons or more	697,985.7	54.1	531,010.4	54.7	166,975.3	52.8	23.9
<b>Division of industry</b>							
Manufacture of food, beverages and tobacco products	254,491.3	19.7	195,002.4	20.1	59,489.9	18.8	23.4
Manufacture of textiles	38,680.4	3.0	28,857.5	3.0	9,822.0	3.1	25.4
Manufacture of wearing apparels	100,964.4	7.8	71,085.5	7.3	29,878.8	9.4	29.6
Manufacture of leather and related products	22,599.5	1.7	16,656.1	1.7	5,943.4	1.9	26.3
Manufacture of wood and products of wood and cork (except furniture); manufacture of articles of straw and plaiting materials	4,773.4	0.4	3,553.1	0.4	1,220.3	0.4	25.6
Manufacture of paper and paper products	35,621.8	2.8	28,011.2	2.9	7,610.6	2.4	21.4
Printing and reproduction of recorded media	47,410.9	3.7	34,859.4	3.6	12,551.5	4.0	26.5
Manufacture of coke and refined petroleum products	15,151.3	1.2	11,948.6	1.2	3,202.6	1.0	21.1
Manufacture of chemicals and chemical products	80,810.8	6.3	60,812.0	6.3	19,998.8	6.3	24.7
Manufacture of pharmaceuticals, medicinal chemical and botanical products	21,479.6	1.7	15,870.3	1.6	5,609.3	1.8	26.1
Manufacture of rubber and plastic products	82,478.5	6.4	63,706.1	6.6	18,772.4	5.9	22.8
Manufacture of other non-metallic mineral products	57,150.8	4.4	44,660.4	4.6	12,490.4	3.9	21.9
Manufacture of basic metals	49,874.7	3.9	38,625.9	4.0	11,248.8	3.6	22.6
Manufacture of fabricated metal products (excepts machinery and equipment)	74,993.1	5.8	57,061.2	5.8	17,931.9	5.7	23.9
Manufacture of computer, electronic and optical products	51,268.6	4.0	39,610.2	4.1	11,658.4	3.7	22.7
Manufacture of electrical equipment	34,247.2	2.7	26,376.3	2.7	7,870.8	2.5	23.0
Manufacture of machinery and equipment, n.e.c	45,883.4	3.6	34,363.0	3.5	11,520.5	3.6	25.1
Manufacture of motor vehicles, trailers and semi-trailers	52,647.0	4.1	37,696.2	3.9	14,950.8	4.7	28.4
Manufacture of other transport equipment	85,161.7	6.6	64,018.3	6.5	21,143.4	6.7	24.8
Manufacture of furniture	19,588.1	1.5	14,384.1	1.5	5,204.0	1.7	26.6
Other manufacturing	79,312.6	6.1	60,137.0	6.2	19,175.6	6.1	24.2
Repair and installation of machinery and equipment	16,782.9	1.3	11,992.6	1.2	4,790.2	1.5	28.5
Sewerage, waste collection, treatment and disposal activities; materials recovery and remediation activities and other waste management services	1,155.5	0.1	879.5	0.1	272.1	0.1	23.6
Publishing activities	16,096.0	1.2	12,143.5	1.2	3,952.5	1.2	24.6



Table E Average value of gross output and average value added by size of establishment and division of industry

Size of establishment/ Division of industry	(In Thousand Baht)			
	Average value of gross output		Average value added	
	Per establishment	Per person	Per establishment	Per person
<b>Total</b>	<b>30,995.8</b>	<b>1,562.1</b>	<b>7,608.4</b>	<b>383.4</b>
<b>Size of establishment</b>				
1 – 15 persons	3,265.4	599.2	1,013.0	185.9
16 – 25 persons	39,768.1	1,992.8	9,409.1	471.5
26 – 30 persons	42,936.4	1,519.5	10,465.9	370.4
31 – 50 persons	59,995.4	1,514.1	14,436.0	364.3
51 – 200 persons	178,758.1	1,812.8	42,640.8	432.4
200 persons or more	1,161,373.9	1,926.1	277,829.1	460.8
<b>Division of industry</b>				
Manufacture of food, beverages and tobacco products	91,973.7	2,568.2	21,499.8	600.4
Manufacture of textiles	27,125.1	1,170.9	6,887.8	297.3
Manufacture of wearing apparels	7,197.9	601.7	2,130.1	178.1
Manufacture of leather and related products	7,999.8	541.1	2,103.9	142.3
Manufacture of wood and products of wood and cork (except furniture); manufacture of articles of straw and plaiting materials	7,103.3	783.3	1,815.9	200.2
Manufacture of paper and paper products	44,031.9	1,498.5	9,407.4	320.2
Printing and reproduction of recorded media	18,680.4	1,035.0	4,945.4	274.0
Manufacture of coke and refined petroleum products	488,751.6	3,023.6	103,309.7	639.1
Manufacture of chemicals and chemical products	149,649.6	2,909.1	37,034.8	719.9
Manufacture of pharmaceuticals, medicinal chemical and botanical products	107,398.0	1,471.6	28,046.5	384.3
Manufacture of rubber and plastic products	48,176.7	1,431.4	10,965.2	325.8
Manufacture of other non-metallic mineral products	137,052.3	2,876.4	29,953.0	628.6
Manufacture of basic metals	112,584.0	4,926.9	25,392.3	1,111.2
Manufacture of fabricated metal products (excepts machinery and equipment)	12,318.2	1,184.9	2,945.5	283.3
Manufacture of computer, electronic and optical products	208,408.9	2,128.7	47,391.9	484.1
Manufacture of electrical equipment	82,523.4	1,566.7	18,965.8	360.1
Manufacture of machinery and equipment, n.e.c	85,763.4	2,503.0	21,533.6	628.5
Manufacture of motor vehicles, trailers and semi-trailers	97,314.2	2,647.3	27,635.5	751.8
Manufacture of other transport equipment	621,618.2	7,742.7	154,331.4	1,922.3
Manufacture of furniture	14,750.1	804.0	3,918.7	213.6
Other manufacturing	27,986.1	1,185.6	6,766.3	286.6
Repair and installation of machinery and equipment	27,740.3	2,833.0	7,917.7	808.6
Sewerage, waste collection, treatment and disposal activities; materials recovery and remediation activities and other waste management services	16,746.4	1,095.3	3,943.5	257.9
Publishing activities	43,620.6	1,013.7	10,711.4	248.9

#### 2.2.4 Gross output and value added per person

For the gross output and the value added per person, it appeared that the manufacturing establishments in Bangkok had the average value of gross output and average value added per person of about 1.6 million baht and 383,439 baht respectively.

Considering by size of establishment, it was found that the establishments with more than 200 persons had the highest average value of gross output per person, of about 1.9 million baht. The establishment with 16 – 25 persons had the highest average value added per person, about 471,485 baht. While the establishments with 1 – 15 persons had the lowest average value of gross output and average value added per person, of about 599,151 baht and 185,874 baht respectively.

In terms of average value of gross output and average value added per person in each division of industry, it was found that establishments engaged in *manufacture of other transport equipment* had the highest average value of gross output and average value added per person, of about 7.7 and 1.9 million baht respectively. Those engaged in *manufacture of leather and related products* had the lowest average value of gross output and average per person, of about 541,085 and 142,299 baht respectively. (Table E).

#### 2.3 Data comparison of manufacturing establishments during 5 years

Comparing the data of the 2012 Business and Industrial Census and the 2007 Industrial Census, which the operation period was of the year in 2011 and 2006, the results showed that number of manufacturing establishment increased by 0.3 percent and number of persons engaged increased by 1.5 percent, while the average number of person engaged per establishment increased by 1.0 percent.

In terms of employment, number of employees and average number of employees per establishment increased about 2.8 and 2.2 percent respectively and the annual remuneration during 5 year increased by 8.9 percent.

For the value of gross output, intermediate consumption and value added of manufacturing establishments during 5 year increased by 11.5, 14.7 and 2.8 percent respectively.

The performance of establishments in Bangkok during 5 years ago has gradually grown due to the world economy slowed down and the flood crisis.

Table F Principal data of manufacturing establishments in year 2006 and 2011

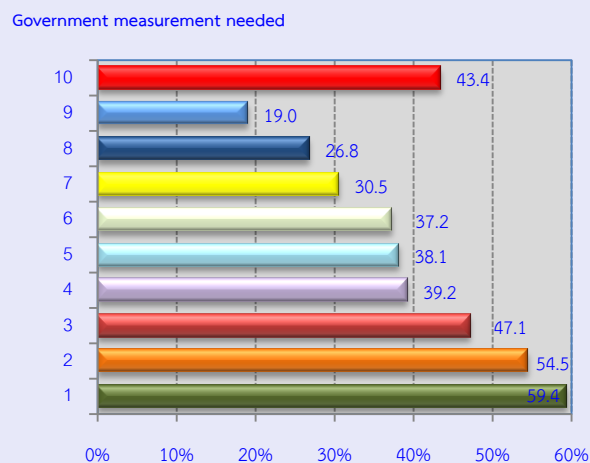
Data items	2006	2011	% Change
Number of establishments (Establishments)	41,459	41,574	0.3
Number of persons engaged (Persons)	812,672	824,930	1.5
<i>Average establishment (Persons)</i>	19.6	19.8	1.0
Number of employees (Persons)	761,193	782,427	2.8
<i>Average establishment (Persons)</i>	18.4	18.8	2.2
Remuneration (Million baht)	99,441.2	108,249.6	8.9
<i>Average annual per employee (Baht)</i>	130,638.6	138,351.1	5.9
Value of gross output (Million baht)	1,155,319.0	1,288,619.5	11.5
<i>Average per establishment (Thousand baht)</i>	27,866.5	30,995.8	11.2
<i>Average per person (Thousand baht)</i>	1,421.6	1,562.1	9.9
Intermediate consumption (Million baht)	847,513.9	972,309.4	14.7
<i>Average per establishment (Thousand baht)</i>	20,442.2	23,387.4	14.4
<i>Average per person (Thousand baht)</i>	1,042.8	1,178.7	13.0
Value added (Million baht)	307,805.1	316,310.1	2.8
<i>Average per establishment (Thousand baht)</i>	7,424.0	7,608.4	2.5
<i>Average per person (Thousand baht)</i>	378.8	383.4	1.2

## 2.4 Business sentiment

### 2.4.1 Government measurement needed

For the government measurement needed, (Figure X) For the manufacturing establishments in Bangkok did not need government measurement about 56.2 percent, the rest of about 43.8 percent did. The top 5 measurements needed are reducing production cost (about 59.4 percent), providing the low interest of loan (about 54.5 percent), investment promotion for the establishments (about 47.1 percent), increasing the credit facility (about 39.2 percent) and reducing taxes or waiving imported tax (about 38.1 percent)

Figure X Percentage of manufacturing establishments by government measurement needed



Note: The establishment can be done by more than 1

#### Government measurement needed:

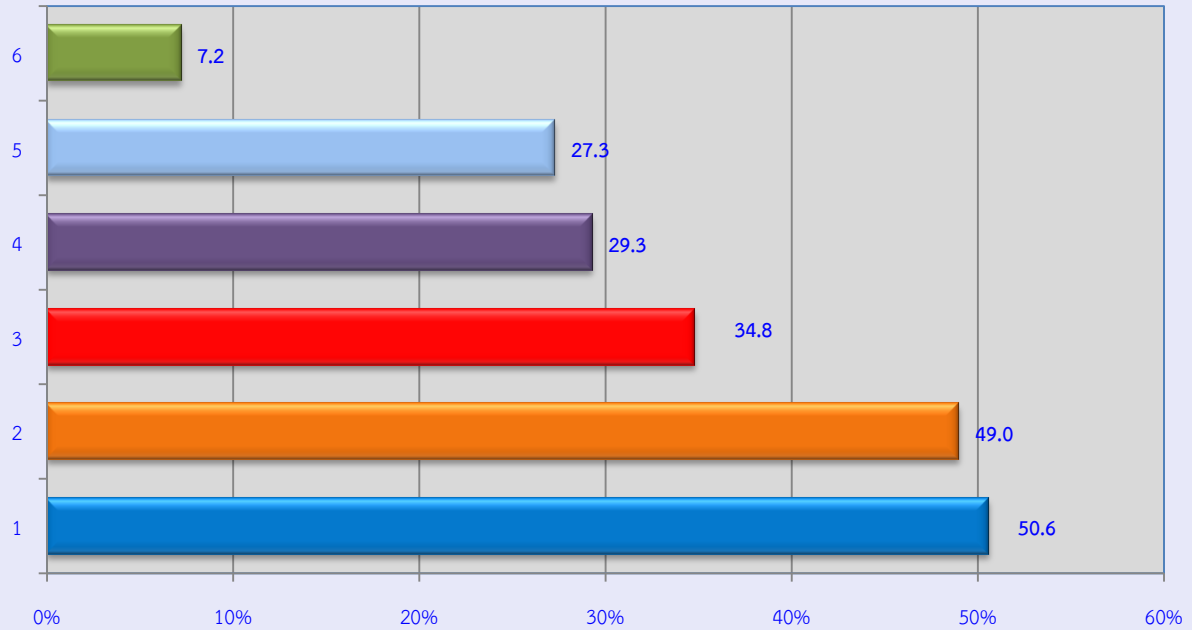
1. Reduce production cost
2. Find out the low interest of loan
3. Investment promotion to operators
4. Increase in the facility
5. Reduce taxes or exclude
6. Increase liquidity
7. Expand the market for buy purchase
8. Provide training and skills employee development
9. Standards of security and terrorism
10. Others

## 2.4.2 Problem with operation

The establishment, about 53.2 percent reported had problem with operation, Most of them about 50.6 percent inadequate capital problems. The followings were labor shortage, product marketing, uncertainty of government trade policy used in the production were about 49.0, 34.8 and 29.3 percent respectively. While raw material shortages was about 27.3 percent.

Figure Y Percentage of manufacturing establishments by problem with operation

Problem with operation



Note: The establishment can be done by more than 1

### Problem with operation:

1. Inadequate capital
2. Labor shortage
3. Product market
4. Uncertainty of government trade policy
5. Raw material shortages used in the production
6. Others

# STATISTICAL TABLES

PART 1 OPERATION INFORMATION OF MANUFACTURING  
ESTABLISHMENTS BY SIZE OF ESTABLISHMENT

## LIST OF STATISTICAL TABLES

- PART 1**      **OPERATION INFORMATION OF MANUFACTURING ESTABLISHMENTS BY SIZE OF ESTABLISHMENT**
- TABLE 1**      SUMMARY OF BASIC STATISTICS FOR MANUFACTURING ESTABLISHMENTS IN 2011 BY SIZE OF ESTABLISHMENT (NUMBER OF PERSONS ENGAGED), BANGKOK, 2012
- TABLE 2**      VALUE OF GROSS OUTPUT OF MANUFACTURING ESTABLISHMENTS IN 2011 BY SIZE OF ESTABLISHMENT (NUMBER OF PERSONS ENGAGED), BANGKOK, 2012
- TABLE 3**      INTERMEDIATE CONSUMPTION OF MANUFACTURING ESTABLISHMENTS IN 2011 BY SIZE OF ESTABLISHMENT (NUMBER OF PERSONS ENGAGED), BANGKOK, 2012
- TABLE 4**      PERSONS ENGAGED IN MANUFACTURING ESTABLISHMENTS IN 2011 BY WORK STATUS, SEX AND SIZE OF ESTABLISHMENT (NUMBER OF PERSONS ENGAGED), BANGKOK, 2012
- TABLE 5**      NUMBER OF MANUFACTURING ESTABLISHMENTS BY WORKING DAYS PER WEEK, WORKING HOURS PER DAY OF EMPLOYEES AND SIZE OF ESTABLISHMENT (NUMBER OF PERSONS ENGAGED), BANGKOK, 2012
- TABLE 6**      REMUNERATION IN 2011 BY SIZE OF ESTABLISHMENT (NUMBER OF PERSONS ENGAGED), BANGKOK, 2012
- TABLE 7**      NUMBER AND PERCENTAGE OF MANUFACTURING ESTABLISHMENTS BY PERCENTAGE OF CAPACITY UTILIZATION IN 2011 AND SIZE OF ESTABLISHMENT (NUMBER OF PERSONS ENGAGED), BANGKOK, 2012
- TABLE 8**      VALUE OF STOCKS AT THE BEGINNING AND THE END OF 2011 BY SIZE OF ESTABLISHMENT (NUMBER OF PERSONS ENGAGED), BANGKOK, 2012
- TABLE 9**      CHANGE IN VALUE OF STOCKS IN 2011 BY SIZE OF ESTABLISHMENT (NUMBER OF PERSONS ENGAGED), BANGKOK, 2012
- TABLE 10**      TOTAL EXPENSES OF INDUSTRY ESTABLISHMENTS IN 2011 BY SIZE OF ESTABLISHMENT (NUMBER OF PERSONS ENGAGED), BANGKOK, 2012
- TABLE 11**      TOTAL RECEIPTS OF INDUSTRY ESTABLISHMENTS IN 2011 BY SIZE OF ESTABLISHMENT (NUMBER OF PERSONS ENGAGED), BANGKOK, 2012
- TABLE 12**      BOOK VALUE OF FIXED ASSETS IN 2011 BY SIZE OF ESTABLISHMENT (NUMBER OF PERSONS ENGAGED), BANGKOK, 2012
- TABLE 13**      VALUE OF FIXED ASSETS CHANGED IN JANUARY – DECEMBER 2011 BY SIZE OF ESTABLISHMENT (NUMBER OF PERSONS ENGAGED), BANGKOK, 2012

ตาราง 1 สถิติมูลฐานอุตสาหกรรมการผลิตในปี 2554 จำแนกตามขนาดของสถานประกอบการ (จำนวนคนทำงาน) กรุงเทพมหานคร พ.ศ. 2555

TABLE 1 SUMMARY OF BASIC STATISTICS FOR MANUFACTURING ESTABLISHMENTS IN 2011 BY SIZE OF ESTABLISHMENT,  
(NUMBER OF PERSONS ENGAGED), BANGKOK, 2012

(พันบาท In Thousand Baht)

ขนาดของสถานประกอบการ	จำนวน	จำนวน	ลูกจ้าง Employees		มูลค่าผลผลิต	ค่าใช้จ่าย	มูลค่าเพิ่ม	Size of establishment
	สถานประกอบการ	คนทำงาน	จำนวน	ค่าตอบแทน	Value of	ชั้นกลาง	Value added	
	Number of	Number of	Number	แรงงาน	gross output	Intermediate		
	establishments	persons engaged		Remuneration		consumption		
รวม	41,574	824,930	782,427	108,249,555.3	1,288,620,500.2	972,310,424.3	316,310,075.9	Total
1 - 15 คน	35,489	193,414	152,295	15,120,521.0	115,884,198.9	79,933,472.4	35,950,726.5	1 - 15 persons
16 - 25 คน	1,967	39,254	38,434	4,388,810.9	78,223,854.6	59,716,195.2	18,507,659.4	16 - 25 persons
26 - 30 คน	563	15,909	15,773	1,883,421.4	24,173,197.1	18,280,922.3	5,892,274.8	26 - 30 persons
31 - 50 คน	1,311	51,950	51,712	6,477,869.8	78,653,993.0	59,728,454.0	18,925,539.0	31 - 50 persons
51 - 200 คน	1,643	162,017	161,842	21,584,949.9	293,699,550.2	223,640,956.9	70,058,593.3	51 - 200 persons
มากกว่า 200 คน	601	362,386	362,370	58,793,982.3	697,985,706.4	531,010,423.5	166,975,282.9	More than 200 persons



ตาราง 2 มูลค่าผลผลิตของสถานประกอบการอุตสาหกรรมการผลิตในปี 2554 จำแนกตามขนาดของสถานประกอบการ (จำนวนคนทำงาน) กรุงเทพมหานคร พ.ศ. 2555

TABLE 2 VALUE OF GROSS OUTPUT OF MANUFACTURING ESTABLISHMENTS IN 2011 BY SIZE OF ESTABLISHMENT (NUMBER OF PERSONS ENGAGED), BANGKOK, 2012

(พันบาท In Thousand Baht)

ขนาดของสถานประกอบการ Number of establishments	จำนวน สถาน- ประกอบการ Number of establishments	รวม Total	มูลค่าขายผลผลิต Sales of goods produced	รายรับจาก การขายสินค้า ที่ซื้อมาจำหน่าย ในสภาพเดิม Sales of goods purchased for resale	รายรับจากการ รับจ้างเหมาทำการ ผลิตสินค้า Receipts for contract and commission work	รายรับจากการ ให้บริการบำรุงรักษา ซ่อมแซมและติดตั้ง ให้แก่สถาน ประกอบการอื่น Receipts for repair and installation work etc.	รายรับจากการ ให้เช่าอาคาร ฯลฯ และรายรับอื่น ๆ Receipts for rent on building etc. and other receipts	ส่วนเปลี่ยนแปลง มูลค่าสินค้าคงเหลือ Change in value of stocks of goods	Size of establishment
รวม	41,574	1,288,620,500.2	1,225,968,022.3	22,517,142.9	9,423,895.6	1,887,148.4	13,560,219.6	15,264,071.4	Total
1 - 15 คน	35,489	115,884,198.9	108,449,970.5	2,998,493.1	3,745,066.2	372,112.5	333,592.4	-15,035.9	1 - 15 persons
16 - 25 คน	1,967	78,223,854.6	75,462,602.4	1,397,551.5	463,098.5	177,492.7	1,394,548.2	-671,438.7	16 - 25 persons
26 - 30 คน	563	24,173,197.1	23,718,525.0	333,535.7	109,673.7	90,702.8	48,862.2	-128,102.3	26 - 30 persons
31 - 50 คน	1,311	78,653,993.0	74,872,004.5	1,697,209.1	811,969.6	459,418.3	291,219.0	522,172.6	31 - 50 persons
51 - 200 คน	1,643	293,699,550.2	277,925,515.3	8,525,878.1	2,149,075.7	690,269.4	2,497,733.7	1,911,078.0	51 - 200 persons
มากกว่า 200 คน	601	697,985,706.4	665,539,404.6	7,564,475.5	2,145,011.8	97,152.8	8,994,264.2	13,645,397.6	More than 200 persons

ตาราง 3 ค่าใช้จ่ายชั้นกลางของสถานประกอบการอุตสาหกรรมการผลิตในปี 2554 จำแนกตามขนาดของสถานประกอบการ (จำนวนคนทำงาน) กรุงเทพมหานคร พ.ศ. 2555

TABLE 3 INTERMEDIATE CONSUMPTION OF MANUFACTURING ESTABLISHMENTS IN 2011 BY SIZE OF ESTABLISHMENT (NUMBER OF PERSONS ENGAGED), BANGKOK, 2012

(พันบาท In Thousand Baht)

ขนาดของสถานประกอบการ Number of establishments	จำนวน Total	รวม Total	ค่าซื้อวัตถุดิบ และวัสดุประกอบฯ ที่ใช้ในการผลิต Purchase of materials and components	ค่าเชื้อเพลิง และค่าไฟฟ้า ที่จ่ายในการผลิต Cost of fuels, cost of electricity used in production	ค่าติดตั้งซ่อมแซมและ บำรุงรักษาสินค้า ที่จำหน่ายให้ลูกค้า Cost of repair and maintenance sales of goods of purchase	ค่าติดตั้งซ่อมแซมและ บำรุงรักษาเครื่องจักร เครื่องมือ Cost of repair and maintenance of machinery and equipment	ค่าซื้อสินค้า ที่ซื้อมาจำหน่าย ในสภาพเดิม Purchase of goods for resale	ค่าจ้างเหมาจ่ายให้ สถานประกอบการ อื่นผลิตสินค้าให้ and commission work	ค่าธรรมเนียมที่จ่าย สำหรับ ลูกจ้างเช่า leased employees	ค่าใช้จ่ายอื่น ๆ Other expenses	ส่วนเปลี่ยนแปลง มูลค่าวัตถุดิบและ วัสดุประกอบฯ คงเหลือ Change in value of stocks of materials and components	Size of establishment
รวม	41,574	972,310,424.3	725,792,909.9	40,077,399.8	3,509,179.2	11,932,870.9	17,353,812.7	9,157,731.8	232,494.8	170,935,369.0	6,681,343.9	Total
1 - 15 คน	35,489	79,933,472.4	58,024,989.7	4,082,956.3	351,416.0	956,015.0	2,018,840.4	1,182,900.4	2,220.0	13,485,572.2	171,437.6	1 - 15 persons
16 - 25 คน	1,967	59,716,195.2	38,582,179.7	1,595,565.0	158,303.9	877,961.2	1,314,979.2	345,779.5	2,474.1	16,953,769.0	114,816.4	16 - 25 persons
26 - 30 คน	563	18,280,922.3	13,809,665.6	546,774.2	74,866.7	264,784.3	731,264.0	443,353.7	-	2,180,306.6	-229,907.3	26 - 30 persons
31 - 50 คน	1,311	59,728,454.0	46,213,302.9	2,350,220.6	310,071.4	701,669.0	1,818,259.9	523,620.1	4,277.2	8,234,126.4	427,093.5	31 - 50 persons
51 - 200 คน	1,643	223,640,956.9	176,390,580.5	6,836,026.0	693,975.7	2,152,473.0	5,814,472.7	2,518,425.5	67,322.5	28,826,155.8	-341,525.3	51 - 200 persons
มากกว่า 200 คน	601	531,010,423.5	392,772,191.5	24,665,857.7	1,920,545.6	6,979,968.5	5,655,996.6	4,143,652.6	156,201.0	101,255,439.1	6,539,429.0	More than 200 persons

ตาราง 4 คนทำงานในสถานประกอบการอุตสาหกรรมการผลิตในปี 2554 จำแนกตามสถานภาพการทำงาน เพศ และขนาดของสถานประกอบการ (จำนวนคนทำงาน) กรุงเทพมหานคร พ.ศ. 2555

TABLE 4 PERSONS ENGAGED IN MANUFACTURING ESTABLISHMENTS IN 2011 BY WORK STATUS, SEX AND SIZE OF ESTABLISHMENT (NUMBER OF PERSONS ENGAGED), BANGKOK, 2012

ขนาดของสถานประกอบการ ประกอบกร	จำนวน	รวม			คนทำงานโดยไม่ได้รับค่าจ้าง/ เงินเดือน			ลูกจ้างในกรรมวิธีการผลิต Operatives									ลูกจ้างอื่น ๆ			Size of establishment
	สถาน-	Total			Unpaid workers			รวม			ผู้ปฏิบัติงานมีฝีมือ			ผู้ปฏิบัติงานไม่มีฝีมือ			Other employees			
	ประกอบการ							Total			Skill labour			Unskill labour						
	Number of	รวม	ชาย	หญิง	รวม	ชาย	หญิง	รวม	ชาย	หญิง	รวม	ชาย	หญิง	รวม	ชาย	หญิง	รวม	ชาย	หญิง	
establishments	Total	Male	Female	Total	Male	Female	Total	Male	Female	Total	Male	Female	Total	Male	Female	Total	Male	Female		
รวม	41,574	824,932	399,071	425,861	42,506	21,649	20,857	691,975	336,037	355,938	518,315	252,620	265,694	173,660	83,417	90,243	90,452	41,385	49,066	Total
1 - 15 คน	35,489	193,414	100,420	92,994	41,119	20,826	20,293	145,533	77,215	68,318	121,756	64,218	57,539	23,777	12,998	10,780	6,762	2,379	4,383	1 - 15 persons
16 - 25 คน	1,967	39,254	22,005	17,249	820	495	325	34,711	20,149	14,562	27,228	15,908	11,320	7,483	4,241	3,242	3,723	1,361	2,362	16 - 25 persons
26 - 30 คน	563	15,909	8,620	7,289	136	82	54	14,111	7,919	6,192	10,104	5,833	4,271	4,007	2,086	1,921	1,662	619	1,043	26 - 30 persons
31 - 50 คน	1,311	51,950	27,175	24,775	238	141	96	45,769	24,630	21,139	34,518	18,771	15,747	11,251	5,859	5,392	5,943	2,403	3,540	31 - 50 persons
51 - 200 คน	1,643	162,019	78,601	83,418	177	94	83	139,684	69,223	70,462	103,155	50,669	52,486	36,529	18,554	17,975	22,158	9,285	12,873	51 - 200 persons
มากกว่า 200 คน	601	362,386	162,250	200,136	16	10	6	312,167	136,902	175,265	221,553	97,222	124,332	90,613	39,680	50,934	50,203	25,338	24,865	More than 200 persons

ตาราง 5 จำนวนสถานประกอบการอุตสาหกรรมผลิต จำแนกตามจำนวนวันทำงานต่อสัปดาห์ จำนวนชั่วโมงทำงานเฉลี่ยต่อวันของลูกจ้าง และขนาดของสถานประกอบการ (จำนวนคนทำงาน) กรุงเทพมหานคร พ.ศ. 2555

TABLE 5 NUMBER OF MANUFACTURING ESTABLISHMENTS BY WORKING DAYS PER WEEK, WORKING HOURS PER DAY OF EMPLOYEES AND SIZE OF ESTABLISHMENT (NUMBER OF PERSONS ENGAGED), BANGKOK, 2012

ขนาดของสถานประกอบการ	จำนวน สถาน ประกอบการ	คนทำงานโดยไม่ได้รับค่าจ้าง/เงินเดือน Unpaid workers						ลูกจ้างในกรรมวิธีการผลิต Operatives						ลูกจ้างอื่น ๆ Other employees						Size of establishment
		จำนวนวันทำงานต่อสัปดาห์			จำนวนชั่วโมงทำงานเฉลี่ยต่อวัน			จำนวนวันทำงานต่อสัปดาห์			จำนวนชั่วโมงทำงานเฉลี่ยต่อวัน			จำนวนวันทำงานต่อสัปดาห์			จำนวนชั่วโมงทำงานเฉลี่ยต่อวัน			
		Number of working days per week			Number of working hours per day			Number of working days per week			Number of working hours per day			Number of working days per week			Number of working hours per day			
		Number of establishments			Number of establishments			Number of establishments			Number of establishments			Number of establishments			Number of establishments			
		< 5	6	7	< 8	8 - 10	11 - 12	< 5	6	7	< 8	8 - 10	11 - 12	< 5	6	7	< 8	8 - 10	11 - 12	
รวม	41,574	1,767	23,116	4,078	1,405	25,725	1,832	2,201	29,840	1,604	584	31,859	1,177	807	5,197	77	63	5,986	32	Total
1 - 15 คน	35,489	1,734	22,343	4,054	1,385	24,934	1,811	1,754	24,313	1,502	533	25,958	1,051	421	2,365	46	41	2,784	7	1 - 15 persons
16 - 25 คน	1,967	21	481	19	13	498	10	147	1,783	34	18	1,915	31	93	703	7	10	792	2	16 - 25 persons
26 - 30 คน	563	2	76	2	3	75	3	33	519	11	7	547	8	25	231	-	1	255	-	26 - 30 persons
31 - 50 คน	1,311	6	144	2	3	144	5	99	1,186	22	7	1,284	17	89	585	8	3	675	3	31 - 50 persons
51 - 200 คน	1,643	4	67	-	-	68	2	116	1,505	20	14	1,593	35	118	947	10	7	1,058	9	51 - 200 persons
มากกว่า 200 คน	601	-	6	1	-	6	1	52	534	15	4	562	35	61	366	6	1	422	10	More than 200 persons

ตาราง 6 ค่าตอบแทนแรงงานในปี 2554 จำแนกตามขนาดของสถานประกอบการ (จำนวนคนทำงาน) กรุงเทพมหานคร พ.ศ. 2555

TABLE 6 REMUNERATION IN 2011 BY SIZE OF ESTABLISHMENT (NUMBER OF PERSONS ENGAGED), BANGKOK, 2012

(พันบาท In Thousand Baht)

ขนาดของสถานประกอบการ Number of establishments	จำนวน	จำนวนลูกจ้าง	รวม	ลูกจ้างในกรรมวิธีการผลิต Operatives						ลูกจ้างอื่น ๆ Other employees					Size of establishment	
	สถาน- ประกอบการ	Number of employees	Total	รวม	ค่าจ้าง	ค่าล่วงเวลา	สวัสดิการและผลประโยชน์ตอบแทน	เงินที่สถานประกอบการ	รวม	ค่าจ้าง	ค่าล่วงเวลา	สวัสดิการและผลประโยชน์ตอบแทน	เงินที่สถานประกอบการ			
	Number of	employees	Total	Total	เงินเดือน	โบนัส ฯลฯ	Fringe benefits	จ่ายสมทบเข้ากองทุน	Total	เงินเดือน	โบนัส ฯลฯ	Fringe benefits	จ่ายสมทบเข้ากองทุน			
	establishments				Wages, salaries	Overtime bonus etc.	ค่ารักษาพยาบาล Medical care	อื่น ๆ Others	เพื่อการประกันสังคม ฯลฯ Employer's contribution to social security		Wages, salaries	Overtime bonus etc.	ค่ารักษาพยาบาล Medical care	อื่น ๆ Others		เพื่อการประกันสังคม ฯลฯ Employer's contribution to social security
รวม	41,574	782,427	108,249,555.3	88,840,509.1	74,661,916.4	9,147,876.6	343,543.8	1,136,686.8	3,550,485.5	19,409,046.2	15,102,786.0	2,388,491.1	255,286.2	864,824.1	797,658.8	Total
1 - 15 คน	35,489	152,295	15,120,521.0	14,227,960.7	13,102,675.7	430,821.8	23,479.4	174,692.0	496,291.9	892,560.3	810,305.8	36,956.6	1,489.6	3,845.2	39,963.2	1 - 15 persons
16 - 25 คน	1,967	38,434	4,388,810.9	3,798,973.2	3,348,469.0	234,872.0	8,307.8	31,806.5	175,518.0	589,837.7	524,462.5	35,607.2	848.3	3,031.7	25,888.0	16 - 25 persons
26 - 30 คน	563	15,773	1,883,421.4	1,597,523.8	1,394,800.7	115,130.7	3,414.7	5,851.9	78,325.8	285,897.6	238,828.6	32,365.6	1,042.8	1,019.1	12,641.6	26 - 30 persons
31 - 50 คน	1,311	51,712	6,477,869.8	5,396,418.5	4,633,400.8	454,003.3	22,255.3	44,914.9	241,844.2	1,081,451.3	918,844.3	103,459.2	2,454.3	10,889.6	45,803.9	31 - 50 persons
51 - 200 คน	1,643	161,842	21,584,949.9	17,282,950.2	14,606,287.8	1,725,035.7	49,980.3	150,852.8	750,793.8	4,301,999.7	3,554,575.8	500,529.1	21,567.8	49,507.3	175,819.7	51 - 200 persons
มากกว่า 200 คน	601	362,370	58,793,982.3	46,536,682.5	37,576,282.4	6,188,013.2	236,106.4	728,568.8	1,807,711.7	12,257,299.7	9,055,769.1	1,679,573.5	227,883.4	796,531.3	497,542.5	More than 200 persons

ตาราง 7 จำนวนและร้อยละของสถานประกอบการอุตสาหกรรมการผลิต จำแนกตามอัตราการใช้กำลังการผลิตต่อปี 2554 และขนาดของสถานประกอบการ (จำนวนคนทำงาน) กรุงเทพมหานคร พ.ศ. 2555

TABLE 7 NUMBER AND PERCENTAGE OF MANUFACTURING ESTABLISHMENTS BY PERCENTAGE OF CAPACITY UTILIZATION IN 2011 AND SIZE OF ESTABLISHMENT (NUMBER OF PERSONS ENGAGED), BANGKOK, 2012

ขนาดของสถานประกอบการ	จำนวนสถานประกอบการ		การใช้กำลังการผลิตต่อปี 2554 capacity utilization in 2011								เฉลี่ยต่อสถาน- ประกอบการ Average per establishment	Size of establishment
	Number of establishments		< 20%		20 - 49%		50 - 59%		≥ 80%			
	จำนวน Number	ร้อยละ %	จำนวน Number	ร้อยละ %	จำนวน Number	ร้อยละ %	จำนวน Number	ร้อยละ %	จำนวน Number	ร้อยละ %		
รวม	41,574	100.0	377	0.9	2,361	5.7	13,862	33.3	24,974	60.1	77.2	Total
1 - 15 คน	35,489	100.0	335	0.9	2,150	6.1	12,201	34.4	20,803	58.6	76.7	1 - 15 persons
16 - 25 คน	1,967	100.0	16	0.8	65	3.3	578	29.4	1,308	66.5	79.4	16 - 25 persons
26 - 30 คน	563	100.0	9	1.6	24	4.2	155	27.5	376	66.7	78.7	26 - 30 persons
31 - 50 คน	1,311	100.0	6	0.5	24	1.8	371	28.3	909	69.4	81.0	31 - 50 persons
51 - 200 คน	1,643	100.0	10	0.6	77	4.7	425	25.9	1,132	68.8	80.8	51 - 200 persons
มากกว่า 200 คน	601	100.0	2	0.3	22	3.7	131	21.8	446	74.2	82.4	More than 200 persons

ตาราง 8 มูลค่าวัตถุดิบและวัสดุประกอบฯ และสินค้าคงเหลือต้นปีและปลายปี 2554 จำแนกตามขนาดของสถานประกอบการ (จำนวนคนทำงาน) กรุงเทพมหานคร พ.ศ. 2555

TABLE 8 VALUE OF STOCKS AT THE BEGINNING AND THE END OF 2011 BY SIZE OF ESTABLISHMENT (NUMBER OF PERSONS ENGAGED), BANGKOK, 2012

(พันบาท In Thousand Baht)

ขนาดของสถานประกอบการ Size of establishment	จำนวน สถาน- ประกอบการ Number of establishments	มูลค่า ณ ต้นปี 2554 At the beginning of 2011					มูลค่า ณ ปลายปี 2554 At the end of 2011					Total
		รวม	วัตถุดิบ	สินค้า	สินค้า	สินค้าที่ซื้อมา	รวม	วัตถุดิบ	สินค้า	สินค้า	สินค้าที่ซื้อมา	
		Total	และ	ระหว่าง	สำเร็จรูป	จำหน่ายใน	Total	และ	ระหว่าง	สำเร็จรูป	จำหน่ายใน	
			วัสดุประกอบฯ	ผลิต	Finished	สภาพเดิม		วัสดุประกอบฯ	ผลิต	Finished	สภาพเดิม	
			Materials and components	Work in progress	goods	Goods purchased for resale		Materials and components	Work in progress	goods	Goods purchased for resale	
รวม	41,574	222,546,117.4	121,409,164.7	33,046,731.6	63,191,323.8	4,898,897.3	244,491,532.6	128,090,508.5	31,721,247.4	76,893,406.8	7,786,369.9	Total
1 - 15 คน	35,489	18,698,540.3	11,274,030.1	2,303,805.0	4,540,056.6	580,648.7	18,854,942.1	11,445,467.7	2,057,412.0	4,180,471.8	1,171,590.6	1 - 15 persons
16 - 25 คน	1,967	10,779,106.7	5,877,543.2	2,152,301.1	2,198,532.2	550,730.2	10,222,484.4	5,992,359.6	1,399,475.9	2,000,952.3	829,696.7	16 - 25 persons
26 - 30 คน	563	3,249,009.7	1,968,564.5	423,084.9	743,704.9	113,655.4	2,891,000.2	1,738,657.3	352,526.5	687,001.2	112,815.3	26 - 30 persons
31 - 50 คน	1,311	14,035,937.5	7,739,590.5	1,998,379.8	3,940,040.7	357,926.6	14,985,203.6	8,166,683.9	1,907,675.7	4,494,372.2	416,471.8	31 - 50 persons
51 - 200 คน	1,643	57,047,159.7	31,531,112.6	8,492,308.3	15,426,548.5	1,597,190.3	58,616,712.4	31,189,587.3	8,472,694.5	16,142,338.6	2,812,092.1	51 - 200 persons
มากกว่า 200 คน	601	118,736,363.4	63,018,323.8	17,676,852.5	36,342,440.9	1,698,746.2	138,921,190.0	69,557,752.8	17,531,462.9	49,388,270.9	2,443,703.5	More than 200 persons

ตาราง 9 ส่วนเปลี่ยนแปลงของมูลค่าวัตถุดิบและวัสดุประกอบฯ และสินค้าคงเหลือในปี 2554 จำแนกตามขนาดของสถานประกอบการ (จำนวนคนทำงาน) กรุงเทพมหานคร พ.ศ. 2555

TABLE 9 CHANGE IN VALUE OF STOCKS IN 2011 BY SIZE OF ESTABLISHMENT (NUMBER OF PERSONS ENGAGED), BANGKOK, 2012

(พันบาท In Thousand Baht)

ขนาดของสถานประกอบการ ประกอบกร Number of establishments	จำนวน สถาน- ประกอบกร Number of establishments	ส่วนเปลี่ยนแปลงของมูลค่าวัตถุดิบและวัสดุประกอบฯ และสินค้าคงเหลือ Change in value of stocks					Size of establishment
		รวม Total	วัตถุดิบและ วัสดุประกอบฯ Materials and components	สินค้าระหว่าง ผลิต Work in progress	สินค้า สำเร็จรูป Finished goods	สินค้าที่ซื้อ มา จำหน่ายในสภาพเดิม Goods purchased for resale	
รวม	41,574	21,945,415.3	6,681,343.9	-1,325,484.1	13,702,083.0	2,887,472.6	Total
1 - 15 คน	35,489	156,401.7	171,437.6	-246,393.0	-359,584.8	590,941.9	1 - 15 persons
16 - 25 คน	1,967	-556,622.3	114,816.4	-752,825.2	-197,580.0	278,966.5	16 - 25 persons
26 - 30 คน	563	-358,009.5	-229,907.3	-70,558.4	-56,703.7	-840.1	26 - 30 persons
31 - 50 คน	1,311	949,266.1	427,093.5	-90,704.1	554,331.5	58,545.2	31 - 50 persons
51 - 200 คน	1,643	1,569,552.8	-341,525.3	-19,613.8	715,790.0	1,214,901.9	51 - 200 persons
มากกว่า 200 คน	601	20,184,826.6	6,539,429.0	-145,389.7	13,045,830.0	744,957.2	More than 200 persons



ตาราง 10 ค่าใช้จ่ายทั้งสิ้นของสถานประกอบการอุตสาหกรรมการผลิตในปี 2554 จำแนกตามขนาดของสถานประกอบการ (จำนวนคนทำงาน) กรุงเทพมหานคร พ.ศ. 2555

TABLE 10 TOTAL EXPENSES OF INDUSTRY ESTABLISHMENTS IN 2011 BY SIZE OF ESTABLISHMENT (NUMBER OF PERSONS ENGAGED), BANGKOK, 2012

(พันบาท In Thousand Baht)

ขนาดของสถานประกอบการ	จำนวน สถาน- ประกอบการ	รวม Total	ค่าซื้อวัตถุดิบ และวัสดุประกอบา ที่ใช้ในการผลิต Purchase of materials and components	ค่าเชื้อเพลิง และค่าไฟฟ้า ที่ใช้จ่ายในการผลิต Cost of fuels, electricity used in production	ค่าติดตั้งซ่อมแซมและ บำรุงรักษาสินค้า ที่จำหน่ายให้ลูกค้า Cost of repair and maintenance sales of goods of purchase	ค่าติดตั้งซ่อมแซมและ บำรุงรักษาเครื่องจักร เครื่องมือ เครื่องมือ Cost of repair and maintenance of machinery and equipment	ค่าซื้อสินค้า ที่ซื้อมาจำหน่าย ในสภาพเดิม Purchase of goods for resale	ค่าจ้างเหมาจ่ายให้ สถานประกอบการ อื่นผลิตสินค้าให้ Cost of contract and commission work	ค่าธรรมเนียม ที่จ่าย สำหรับลูกจ้างเช่า Fees paid for leased employees	ค่าใช้จ่าย ในการขาย Cost of sale	ค่าใช้จ่าย ในการบริหาร และดำเนินงาน Administrative expense	ค่าใช้จ่ายอื่น ๆ Other expenses	รวม Total
1 - 15 คน	35,489	81,057,352.0	58,024,989.7	4,082,956.3	351,416.0	956,015.0	2,018,840.4	1,182,900.4	2,220.0	2,211,606.0	10,703,012.7	1,523,395.6	1 - 15 persons
16 - 25 คน	1,967	60,446,617.7	38,582,179.7	1,595,565.0	158,303.9	877,961.2	1,314,979.2	345,779.5	2,474.1	1,952,793.3	4,793,682.0	10,822,899.8	16 - 25 persons
26 - 30 คน	563	18,257,095.6	13,809,665.6	546,774.2	74,866.7	264,784.3	731,264.0	443,353.7	-	450,299.2	1,621,663.7	314,424.3	26 - 30 persons
31 - 50 คน	1,311	60,798,812.1	46,213,302.9	2,350,220.6	310,071.4	701,669.0	1,818,259.9	523,620.1	4,277.2	1,984,316.7	5,665,398.6	1,227,675.8	31 - 50 persons
51 - 200 คน	1,643	225,993,834.5	176,390,580.5	6,836,026.0	693,975.7	2,152,473.0	5,814,472.7	2,518,425.5	67,322.5	6,269,816.5	18,064,638.2	7,186,103.9	51 - 200 persons
มากกว่า 200 คน	601	547,193,992.3	392,772,191.5	24,665,857.7	1,920,545.6	6,979,968.5	5,655,996.6	4,143,652.6	156,201.0	34,541,332.5	50,731,083.7	25,627,162.7	More than 200 persons

ตาราง 11 รายรับทั้งสิ้นของสถานประกอบการอุตสาหกรรมการผลิตในปี 2554 จำแนกตามขนาดของสถานประกอบการ (จำนวนคนทำงาน) กรุงเทพมหานคร พ.ศ. 2555

TABLE 11 TOTAL RECEIPTS OF INDUSTRY ESTABLISHMENTS IN 2011 BY SIZE OF ESTABLISHMENT (NUMBER OF PERSONS ENGAGED), BANGKOK, 2012

(พันบาท In Thousand Baht)

	จำนวน สถานประกอบการ	รวม Total	มูลค่าขายผลผลิต Sales of goods produced	รายรับจาก การขายสินค้า ที่เข้ามาจำหน่าย ในสภาพเดิม Sales of goods purchased for resale	รายรับจากการ รับจ้างเหมาทำการ ผลิตสินค้า Receipts for contract and commission work	รายรับจากการให้ บริการ บำรุงรักษา ซ่อมแซมฯ Receipts for repair and installation work done for others	รายรับจากการ ให้เช่าที่ดิน Receipts for rent on land	รายรับจากการ ให้เช่าอาคาร อาคารพร้อมที่ดินฯ Receipts for rent on building, vehicle, machinery and equipment	เงินปันผลรับ Dividend	ดอกเบี้ยรับ Interest	กำไรจากการ เปลี่ยนแปลง อัตราแลกเปลี่ยนฯ Gain form currency exchange	รายรับอื่น ๆ receipts	
ขนาดของสถานประกอบการ (จำนวนคนทำงาน)	Number of establishments												Size of establishment (Number of person engaged)
รวม	41,574	1,307,551,468.2	1,225,968,022.3	22,517,142.9	9,423,895.6	1,887,148.4	144,552.7	832,904.2	26,311,753.1	3,663,468.8	4,075,264.7	12,727,315.5	Whole Kingdom
1 - 15 คน	35,489	116,091,345.8	108,449,970.5	2,998,493.1	3,745,066.2	372,112.5	11,704.7	63,315.9	56,347.2	89,039.9	35,019.4	270,276.6	1 - 15 persons
16 - 25 คน	1,967	92,164,896.5	75,462,602.4	1,397,551.5	463,098.5	177,492.7	2,467.2	120,139.0	13,177,432.9	58,174.8	31,528.4	1,274,409.2	16 - 25 persons
26 - 30 คน	563	24,336,918.5	23,718,525.0	333,535.7	109,673.7	90,702.8	2,913.9	1,740.3	2,060.8	21,410.9	9,233.5	47,121.9	26 - 30 persons
31 - 50 คน	1,311	78,689,289.8	74,872,004.5	1,697,209.1	811,969.6	459,418.3	53,758.7	97,993.8	8,190.6	266,434.9	229,085.2	193,225.1	31 - 50 persons
51 - 200 คน	1,643	292,967,081.7	277,925,515.3	8,525,878.1	2,149,075.7	690,269.4	15,650.6	225,088.0	462,255.2	270,837.3	429,866.6	2,272,645.6	51 - 200 persons
มากกว่า 200 คน	601	703,301,935.8	665,539,404.6	7,564,475.5	2,145,011.8	97,152.8	58,057.7	324,627.2	12,605,466.5	2,957,571.1	3,340,531.7	8,669,637.0	More than 200 persons

ตาราง 12 มูลค่าตามบัญชีของสินทรัพย์ถาวรในปี 2554 จำแนกตามขนาดของสถานประกอบการ (จำนวนคนทำงาน) กรุงเทพมหานคร พ.ศ. 2555

TABLE 12 BOOK VALUE OF FIXED ASSETS IN 2011 BY SIZE OF ESTABLISHMENT (NUMBER OF PERSONS ENGAGED), BANGKOK, 2012

(พันบาท In Thousand Baht)

ขนาดของสถานประกอบการ Number of establishments	มูลค่าสินทรัพย์ถาวรต้นงวด Book value of fixed assets 1 Jan. 2011									มูลค่าสินทรัพย์ถาวรปลายงวด Book value of fixed assets 31 Dec. 2011								Size of establishment
	จำนวน	รวม	ที่ดิน	อาคารและ	เครื่องจักร	ยานพาหนะ	เครื่องใช้	เครื่องมือ	สินทรัพย์	รวม	ที่ดิน	อาคารและ	เครื่องจักร	ยานพาหนะ	เครื่องใช้	เครื่องมือ	สินทรัพย์	
	สถาน-	Total	Land	สิ่งก่อสร้าง	Machinery	Vehicles	สำนักงาน	อื่นๆ	ถาวรอื่น ๆ	Total	Land	สิ่งก่อสร้าง	Machinery	Vehicles	สำนักงาน	อื่นๆ	ถาวรอื่น ๆ	
ประกอบ				Building			Office	Other	Other			Building			Office	Other	Other	
				and			appliances	tools	fixed			and			appliances	tools	fixed	
				construction					assets			construction					assets	
รวม	41,574	618,543,302.8	163,701,670.3	143,463,575.8	207,136,038.9	45,678,672.5	14,483,134.4	22,895,256.1	21,184,955.0	697,098,703.9	215,767,465.5	189,038,533.5	198,341,304.7	35,612,087.3	14,156,665.2	23,161,411.6	21,021,236.1	Total
1 - 15 คน	35,489	88,999,847.1	32,104,186.8	21,645,512.8	16,634,654.7	13,827,709.9	1,134,468.1	1,391,878.0	2,261,436.8	139,131,755.6	33,387,578.8	74,403,042.0	15,383,625.0	10,868,961.4	1,017,728.3	1,295,299.0	2,775,521.0	1 - 15 persons
16 - 25 คน	1,967	33,967,284.6	14,559,849.2	5,693,423.0	8,903,718.1	2,856,247.8	652,212.6	955,113.8	346,720.2	75,148,829.2	58,043,861.6	5,016,309.2	7,811,883.7	2,208,075.7	625,756.4	1,103,597.0	339,345.7	16 - 25 persons
26 - 30 คน	563	10,190,027.8	2,972,983.2	2,878,929.1	2,897,487.2	954,395.0	263,004.3	181,564.6	41,664.4	9,532,229.8	3,125,531.0	2,442,698.2	2,666,713.7	823,654.1	253,557.0	175,426.8	44,649.0	26 - 30 persons
31 - 50 คน	1,311	41,587,859.4	9,718,590.2	8,782,208.6	18,438,165.4	2,791,258.0	729,795.2	841,496.6	286,345.4	38,421,097.3	9,996,914.7	8,109,325.2	15,908,210.9	2,478,183.7	652,633.3	749,013.6	526,816.0	31 - 50 persons
51 - 200 คน	1,643	110,395,082.4	33,744,701.1	21,654,371.3	34,945,191.5	6,966,045.0	3,009,812.1	4,791,444.6	5,283,516.8	108,572,801.4	35,490,655.2	22,079,849.2	30,529,482.9	6,640,312.3	2,891,709.7	4,806,447.5	6,134,344.7	51 - 200 persons
มากกว่า 200 คน	601	333,403,201.5	70,601,359.8	82,809,131.0	125,316,821.9	18,283,017.0	8,693,842.1	14,733,758.4	12,965,271.3	326,291,990.6	75,722,924.3	76,987,309.7	126,041,388.5	12,592,900.2	8,715,280.4	15,031,627.7	11,200,559.8	More than 200 persons

ตาราง 13 มูลค่าสินทรัพย์ถาวรที่เปลี่ยนแปลงระหว่าง มกราคม - ธันวาคม 2554 จำแนกตามขนาดของสถานประกอบการ (จำนวนคนทำงาน) กรุงเทพมหานคร พ.ศ. 2555

TABLE 13 VALUE OF FIXED ASSETS CHANGED IN JANUARY - DECEMBER 2011 BY SIZE OF ESTABLISHMENT (NUMBER OF PERSONS ENGAGED), BANGKOK, 2012

(พันบาท In Thousand Baht)

ขนาดของสถานประกอบการ Number of establishments	จำนวน สถาน- ประกอบการ Number of establishments	รวม Total	มูลค่าสินทรัพย์ถาวรที่เปลี่ยนแปลง Change in value of fixed assets			ขนาดของสถานประกอบการ Size of establishment
			มูลค่าสินทรัพย์ ถาวรที่ซื้อหรือ ผลิตขึ้นเอง Value of new or cost producing of fixed assets	มูลค่าสินทรัพย์ ถาวรที่ขาย Value of disposal of fixed assets	ค่าโอน กรรมสิทธิ์ Ownership transfer fee	
<b>รวม</b>	<b>41,574</b>	<b>45,866,719.6</b>	<b>39,351,723.2</b>	<b>5,992,358.3</b>	<b>522,638.1</b>	<b>Total</b>
1 - 15 คน	35,489	6,414,256.0	4,817,259.9	1,591,164.9	5,831.2	1 - 15 persons
16 - 25 คน	1,967	2,412,125.9	2,017,158.9	393,836.1	1,131.0	16 - 25 persons
26 - 30 คน	563	502,825.0	417,018.2	85,776.7	30.1	26 - 30 persons
31 - 50 คน	1,311	2,923,543.2	1,714,424.8	1,142,619.0	66,499.5	31 - 50 persons
51 - 200 คน	1,643	5,730,536.8	5,078,680.8	622,876.4	28,979.7	51 - 200 persons
มากกว่า 200 คน	601	27,883,432.7	25,307,180.8	2,156,085.3	420,166.7	More than 200 persons

PART 2 OPERATION INFORMATION OF MANUFACTURING  
ESTABLISHMENTS BY CATEGORY OF INDUSTRY

## LIST OF STATISTICAL TABLES

- PART 2**      **OPERATION INFORMATION OF MANUFACTURING ESTABLISHMENTS BY CATEGORY OF INDUSTRY**
- TABLE 1**      SUMMARY OF BASIC STATISTICS FOR MANUFACTURING ESTABLISHMENTS IN 2011 BY CATEGORY OF INDUSTRY, BANGKOK, 2012
- TABLE 2**      VALUE OF GROSS OUTPUT OF MANUFACTURING ESTABLISHMENTS IN 2011 BY CATEGORY OF INDUSTRY, BANGKOK, 2012
- TABLE 3**      INTERMEDIATE CONSUMPTION OF MANUFACTURING ESTABLISHMENTS IN 2011 BY CATEGORY OF INDUSTRY, BANGKOK, 2012
- TABLE 4**      PERSONS ENGAGED IN MANUFACTURING ESTABLISHMENTS IN 2011 BY WORK STATUS, SEX AND CATEGORY OF INDUSTRY, BANGKOK, 2012
- TABLE 5**      NUMBER OF MANUFACTURING ESTABLISHMENTS BY WORKING DAYS PER WEEK, WORKING HOURS PER DAY OF EMPLOYEES AND CATEGORY OF INDUSTRY, BANGKOK, 2012
- TABLE 6**      REMUNERATION IN 2011 BY CATEGORY OF INDUSTRY, BANGKOK, 2012
- TABLE 7**      NUMBER AND PERCENTAGE OF MANUFACTURING ESTABLISHMENTS BY PERCENTAGE OF CAPACITY UTILIZATION IN 2011 AND CATEGORY OF INDUSTRY, BANGKOK, 2012
- TABLE 8**      VALUE OF STOCKS AT THE BEGINNING AND THE END OF 2011 BY CATEGORY OF INDUSTRY, BANGKOK, 2012
- TABLE 9**      CHANGE IN VALUE OF STOCKS IN 2011 BY CATEGORY OF INDUSTRY, BANGKOK, 2012
- TABLE 10**      TOTAL EXPENSES OF INDUSTRY ESTABLISHMENTS IN 2011 BY CATEGORY OF INDUSTRY, BANGKOK, 2012
- TABLE 11**      TOTAL RECEIPTS OF INDUSTRY ESTABLISHMENTS IN 2011 BY CATEGORY OF INDUSTRY, BANGKOK, 2012
- TABLE 12**      BOOK VALUE OF FIXED ASSETS IN 2011 BY CATEGORY OF INDUSTRY, BANGKOK, 2012
- TABLE 13**      VALUE OF FIXED ASSETS CHANGED IN JANUARY – DECEMBER 2011 BY CATEGORY OF INDUSTRY, BANGKOK, 2012

ตาราง 1 สถิติมูลฐานอุตสาหกรรมการผลิตในปี 2554 จำแนกตามประเภทอุตสาหกรรม กรุงเทพมหานคร พ.ศ. 2555

TABLE 1 SUMMARY OF BASIC STATISTICS FOR MANUFACTURING ESTABLISHMENTS IN 2011 BY CATEGORY OF INDUSTRY, BANGKOK, 2012

(พันบาท In Thousand Baht)

รหัส Code	ประเภทอุตสาหกรรม	จำนวน สถานประกอบการ Number of establishments	จำนวน คนทำงาน Number of persons engaged	ลูกจ้าง Employees		มูลค่าผลผลิต Value of gross output	ค่าใช้จ่าย ชั้นกลาง Intermediate consumption	มูลค่าเพิ่ม Value added	Category of industry
				จำนวน Number	ค่าตอบแทน แรงงาน Remuneration				
	<b>รวม</b>	<b>41,574</b>	<b>824,930</b>	<b>782,427</b>	<b>108,249,555.3</b>	<b>1,288,620,500.2</b>	<b>972,310,424.3</b>	<b>316,310,075.9</b>	<b>Total</b>
10	การผลิตผลิตภัณฑ์อาหาร	2,587	79,342	76,004	11,710,558.0	147,904,769.2	114,205,017.1	33,699,752.1	Manufacture of food products
101	<i>การแปรรูปและการถนอมเนื้อสัตว์</i>	180	14,778	14,517	2,620,317.9	14,031,921.0	11,055,044.7	2,976,876.2	<i>Processing and preserving of meat</i>
1011	การผลิตเนื้อสัตว์ (ยกเว้นสัตว์ปีก)	15	196	176	17,465.2	307,732.3	198,805.8	108,926.5	Manufacture of meat (except poultry)
10111	การฆ่าสัตว์ (ยกเว้นสัตว์ปีก)	3	97	97	D	D	D	D	Slaughtering of meat (except poultry)
10112	การผลิตเนื้อสัตว์ (ยกเว้นสัตว์ปีก) สด แช่เย็น หรือแช่แข็ง	12	99	79	8,114.2	84,452.3	53,442.2	31,010.1	Manufacture of fresh, chilled or frozen meat (except poultry)
1012	การฆ่าสัตว์ปีกและการผลิตเนื้อสัตว์ปีกสด แช่เย็น หรือแช่แข็ง	21	4,799	4,782	858,054.3	3,909,857.8	3,102,679.8	807,178.0	Slaughtering and production of fresh, chilled or frozen of poultry meat
10120	การฆ่าสัตว์ปีกและการผลิตเนื้อสัตว์ปีกสด แช่เย็น หรือแช่แข็ง	21	4,799	4,782	858,054.3	3,909,857.8	3,102,679.8	807,178.0	Slaughtering and production of fresh, chilled or frozen of poultry meat
1013	การผลิตผลิตภัณฑ์เนื้อสัตว์และเนื้อสัตว์ปีก	144	9,784	9,559	1,744,798.4	9,814,330.9	7,753,559.1	2,060,771.8	Processing and preserving meat and poultry meat products
10131	การผลิตเนื้อสัตว์และเนื้อสัตว์ปีกที่ทำให้แห้ง ทำเค็ม หรือรมควัน	7	30	22	1,992.9	26,734.8	22,085.4	4,649.3	Manufacture of dried, salted or smoked meat and poultry meat
10132	การผลิตไส้กรอก ลูกชิ้น และผลิตภัณฑ์อื่นที่คล้ายกันที่ทำจากเนื้อสัตว์และเนื้อสัตว์ปีก	83	8,386	8,258	1,531,956.1	8,893,596.9	6,992,487.9	1,901,108.9	Manufacture of meat and poultry meat sausages, balls and other similar products
10134	การผลิตผลิตภัณฑ์พลอยได้จากสัตว์และสัตว์ปีก	7	145	140	5,172.6	103,397.0	76,851.2	26,545.8	Manufacture of by products from meat and poultry meat
10139	การผลิตผลิตภัณฑ์อื่นๆ จากเนื้อสัตว์และเนื้อสัตว์ปีก	47	1,223	1,139	205,676.8	790,602.3	662,134.6	128,467.7	Processing and preserving other meat and poultry meat products
102	<i>การแปรรูปและการถนอมสัตว์น้ำ</i>	98	18,168	18,074	2,835,295.5	27,241,332.5	22,691,528.0	4,549,804.6	<i>Processing and preserving of fish, crustaceans and molluscs</i>
1021	การผลิตสัตว์น้ำและผลิตภัณฑ์สัตว์น้ำสด แช่เย็น หรือแช่แข็ง	19	2,645	2,631	336,209.6	3,291,827.9	2,718,822.8	573,005.1	Manufacture of fish, crustaceans and molluscs products, fresh, chilled or frozen
10211	การผลิตปลาและผลิตภัณฑ์จากปลาสด แช่เย็น หรือแช่แข็ง	10	394	386	46,475.7	279,356.7	229,750.1	49,606.6	Manufacture of fish products, fresh, chilled or frozen

ตาราง 1 สถิติมูลฐานอุตสาหกรรมการผลิตในปี 2554 จำแนกตามประเภทอุตสาหกรรม กรุงเทพมหานคร พ.ศ. 2555 (ต่อ)

TABLE 1 SUMMARY OF BASIC STATISTICS FOR MANUFACTURING ESTABLISHMENTS IN 2011 BY CATEGORY OF INDUSTRY, BANGKOK, 2012 (cont'd)

(พันบาท In Thousand Baht)

รหัส Code	ประเภทอุตสาหกรรม	จำนวน สถานประกอบการ Number of establishments	จำนวน คนทำงาน Number of persons engaged	ลูกจ้าง Employees		มูลค่าผลผลิต Value of gross output	ค่าใช้จ่าย ชั้นกลาง Intermediate consumption	มูลค่าเพิ่ม Value added	Category of industry
				จำนวน Number	ค่าตอบแทน แรงงาน Remuneration				
10212	การผลิตสัตว์น้ำและผลิตภัณฑ์สัตว์น้ำ (ยกเว้นปลา) สด แช่เย็น หรือแช่แข็ง	9	2,251	2,245	289,733.9	3,012,471.2	2,489,072.7	523,398.5	Manufacture of crustaceans and molluscs products, fresh, chilled or frozen
1022	การผลิตสัตว์น้ำบรรจุกระป๋อง	10	13,457	13,454	2,306,928.7	21,715,605.4	18,282,212.0	3,433,393.4	Manufacture of canned fish, crustaceans and molluscs
10221	การผลิตปลาบรรจุกระป๋อง	10	13,457	13,454	2,306,928.7	21,715,605.4	18,282,212.0	3,433,393.4	Manufacture of canned fish
1029	การผลิตผลิตภัณฑ์สัตว์น้ำแปรรูปอื่นๆ	69	2,067	1,990	192,157.2	2,233,899.3	1,690,493.2	543,406.1	Manufacture of other fish and marine products
10291	การผลิตผลิตภัณฑ์สัตว์น้ำที่ทำให้แห้ง รมควัน ทำเค็ม แช่น้ำเกลือหรือน้ำส้มสายชู	8	70	63	5,584.3	21,286.8	13,483.6	7,803.2	Manufacture of fish, crustaceans and molluscs: drying, smoking, salting, immersing in brine or vinegar
10292	การผลิตไส้กรอก ลูกชิ้น และผลิตภัณฑ์อื่นที่คล้ายกันที่ทำจากสัตว์น้ำ	30	446	401	36,663.6	154,727.6	118,248.3	36,479.4	Manufacture of fish, crustaceans and molluscs sausages, ball and other similar products
10293	การผลิตน้ำปลาและผลิตภัณฑ์สัตว์น้ำที่ได้จากการหมัก	6	62	59	7,341.9	127,113.1	76,623.0	50,490.1	Manufacture of fish sauce and fermented fish products
10294	การผลิตปลาป่นสำหรับใช้เป็นอาหารสัตว์	1	74	74	D	D	D	D	Manufacture of fishmeal for animal feed
10295	การแปรรูปสาหร่าย	6	484	482	43,102.8	180,516.3	121,701.2	58,815.1	Processing of seaweeds
10299	การผลิตผลิตภัณฑ์สัตว์น้ำแปรรูปอื่นๆ ซึ่งมีได้จัดประเภทไว้ในที่อื่น	18	932	911	90,093.0	834,651.2	579,402.6	255,248.6	Manufacture of other fish and marine products, n.e.c.
<b>103</b>	<b>การแปรรูปและการถนอมผลไม้และผัก</b>	<b>177</b>	<b>4,149</b>	<b>3,921</b>	<b>473,140.0</b>	<b>8,740,016.2</b>	<b>6,320,684.1</b>	<b>2,419,332.1</b>	<b>Processing and preserving of fruit and vegetables</b>
1030	การแปรรูปและการถนอมผลไม้และผัก	177	4,149	3,921	473,140.0	8,740,016.2	6,320,684.1	2,419,332.1	Processing and preserving of fruit and vegetables
10301	การผลิตผลไม้และผักแช่แข็ง	3	121	121	D	D	D	D	Manufacture of frozen fruit and vegetables
10302	การผลิตผลไม้และผักบรรจุกระป๋อง	11	275	267	24,558.0	1,285,421.2	1,096,609.9	188,811.3	Manufacture of canned fruit and vegetables
10303	การผลิตน้ำผลไม้และน้ำผัก	23	1,022	996	132,326.9	3,417,302.9	2,165,669.7	1,251,633.2	Manufacture of fruit or vegetable juices
10304	การถนอมผลไม้และผัก โดยทำให้แห้ง ทำเค็ม แช่น้ำมัน หรือน้ำส้มสายชู	32	880	842	102,246.2	690,097.0	483,102.1	206,994.9	Preserving of fruit or vegetables: drying, salting, immersing in oil or vinegar
10305	การผลิตแยม มาร์มาเลต และเยลลี่	6	75	68	5,827.1	41,632.0	25,080.4	16,551.7	Manufacture of jams, marmalades and table jellies
10306	การแปรรูปและการถนอมมันฝรั่ง	1	101	101	D	D	D	D	Processing and preserving of potatoes



ตาราง 1 สถิติมูลฐานอุตสาหกรรมการผลิตในปี 2554 จำแนกตามประเภทอุตสาหกรรม กรุงเทพมหานคร พ.ศ. 2555 (ต่อ)

TABLE 1 SUMMARY OF BASIC STATISTICS FOR MANUFACTURING ESTABLISHMENTS IN 2011 BY CATEGORY OF INDUSTRY, BANGKOK, 2012 (cont'd)

(พันบาท In Thousand Baht)

รหัส Code	ประเภทอุตสาหกรรม	จำนวน สถานประกอบการ Number of establishments	จำนวน คนทำงาน Number of persons engaged	ลูกจ้าง Employees		มูลค่าผลผลิต Value of gross output	ค่าใช้จ่าย ชั้นกลาง Intermediate consumption	มูลค่าเพิ่ม Value added	Category of industry
				จำนวน Number	ค่าตอบแทน แรงงาน Remuneration				
10307	การผลิตผลิตภัณฑ์จากผลไม้เปลือกแข็ง (นัท)	7	121	114	13,040.5	605,488.7	421,087.4	184,401.3	Manufacture of nut products
10309	การแปรรูปและการถนอมผลไม้และผักด้วยวิธีอื่นๆ	94	1,555	1,412	172,065.6	1,728,914.3	1,356,066.0	372,848.4	Processing and preserving of other fruit or vegetable products
<b>104</b>	<b>การผลิตน้ำมันและไขมันจากพืชและสัตว์</b>	<b>20</b>	<b>1,862</b>	<b>1,858</b>	<b>278,652.9</b>	<b>11,663,727.7</b>	<b>9,399,559.2</b>	<b>2,264,168.5</b>	<b>Manufacture of vegetable and animal oils and fats</b>
1041	การผลิตน้ำมันพืช (ยกเว้นน้ำมันปาล์ม)	9	698	696	113,520.9	6,759,900.9	5,420,396.5	1,339,504.3	Manufacture of vegetable oils (except palm oils)
10411	การผลิตน้ำมันถั่วเหลือง	3	156	155	D	D	D	D	Manufacture of soybean oils
10412	การผลิตน้ำมันรำข้าว	1	183	183	D	D	D	D	Manufacture of rice bran oils
10414	การผลิตน้ำมันมะพร้าว	2	9	8	D	D	D	D	Manufacture of coconut oils
10419	การผลิตน้ำมันพืชอื่นๆ (ยกเว้นน้ำมันปาล์ม)	3	350	350	D	D	D	D	Manufacture of other vegetable oils (except palm oils)
1042	การผลิตน้ำมันปาล์ม	9	1,157	1,157	164,787.9	4,902,369.5	3,977,915.3	924,454.2	Manufacture of palm oils
10420	การผลิตน้ำมันปาล์ม	9	1,157	1,157	164,787.9	4,902,369.5	3,977,915.3	924,454.2	Manufacture of palm oils
1049	การผลิตน้ำมันและไขมันจากสัตว์และผลิตภัณฑ์อื่นๆ ที่ได้จากน้ำมันพืช	2	7	5	D	D	D	D	Manufacture of other vegetable and animal oils and fats
10499	การผลิตผลิตภัณฑ์อื่นๆ ที่ได้จากน้ำมันพืช ซึ่งมีได้จัดประเภทไว้ในที่อื่น	2	7	5	D	D	D	D	Manufacture of other vegetable oils and fats, n.e.c.
<b>105</b>	<b>การผลิตผลิตภัณฑ์นม</b>	<b>63</b>	<b>2,537</b>	<b>2,495</b>	<b>412,301.3</b>	<b>8,971,220.6</b>	<b>6,851,343.7</b>	<b>2,119,877.0</b>	<b>Manufacture of dairy products</b>
1050	การผลิตผลิตภัณฑ์นม	63	2,537	2,495	412,301.3	8,971,220.6	6,851,343.7	2,119,877.0	Manufacture of dairy products
10501	การผลิตนมสด นมพาสเจอร์ไรส์ นมสเตอริไลส์ นมโฮโมจีไนส์ และ/หรือยูเอชที	5	654	654	149,396.0	3,669,989.1	3,226,105.9	443,883.1	Manufacture of fresh liquid milk, pasteurized, sterilized, homogenized and/or ultra heat treated
10502	การผลิตนมข้นหรือนมผง	3	338	338	D	D	D	D	Manufacture of powdered milk and condensed or evaporated milk
10503	การผลิตไอศกรีมและไอศกรีมหวานเย็น	45	776	737	108,109.1	490,639.2	322,026.9	168,612.3	Manufacture of ice cream and sherbet
10504	การผลิตโยเกิร์ตและนมเปรี้ยว	4	685	685	94,974.5	2,864,627.8	2,065,571.5	799,056.3	Manufacture of yoghurt
10505	การผลิตเนย	2	29	29	D	D	D	D	Manufacture of butter
10509	การผลิตผลิตภัณฑ์นมอื่นๆ	4	55	52	7,321.5	120,018.3	99,280.5	20,737.8	Manufacture of other dairy products

ตาราง 1 สถิติมูลฐานอุตสาหกรรมการผลิตในปี 2554 จำแนกตามประเภทอุตสาหกรรม กรุงเทพมหานคร พ.ศ. 2555 (ต่อ)

TABLE 1 SUMMARY OF BASIC STATISTICS FOR MANUFACTURING ESTABLISHMENTS IN 2011 BY CATEGORY OF INDUSTRY, BANGKOK, 2012 (cont'd)

(พันบาท In Thousand Baht)

รหัส Code	ประเภทอุตสาหกรรม	จำนวน สถานประกอบการ Number of establishments	จำนวน คนทำงาน Number of persons engaged	ลูกจ้าง Employees		มูลค่าผลผลิต Value of gross output	ค่าใช้จ่าย ชั้นกลาง Intermediate consumption	มูลค่าเพิ่ม Value added	Category of industry
				จำนวน Number	ค่าตอบแทน แรงงาน Remuneration				
<b>106</b>	<b>การผลิตผลิตภัณฑ์ที่ได้จากการไม่-สีธัญพืช สตาร์ช และผลิตภัณฑ์จากสตาร์ช</b>	<b>69</b>	<b>3,427</b>	<b>3,393</b>	<b>485,757.6</b>	<b>13,469,078.4</b>	<b>11,246,237.3</b>	<b>2,222,841.1</b>	<b>Manufacture of grain mill products, starches and starch products</b>
1061	การผลิตผลิตภัณฑ์ที่ได้จากการไม่-สีธัญพืช	49	1,834	1,803	307,346.5	6,241,506.2	5,075,072.6	1,166,433.6	Manufacture of grain mill products
10611	การสีข้าว	15	207	201	24,400.3	464,039.3	325,826.0	138,213.3	Rice milling
10612	การผลิตแป้งจากข้าว	3	628	627	D	D	D	D	Manufacture of rice flour
10613	การผลิตผลิตภัณฑ์ที่ได้จากการไม่-สีข้าวสาลี	3	71	71	D	D	D	D	Manufacture of wheat mill products
10614	การผลิตผลิตภัณฑ์ที่ได้จากการไม่-สีข้าวโพด	1	11	11	D	D	D	D	Manufacture of corn mill products
10616	การผลิตแป้งผสมสำเร็จสำหรับใช้ทำขนมอบ และประกอบอาหารอื่นๆ	11	423	412	74,586.0	3,593,065.5	2,894,769.9	698,295.6	Manufacture of flour mixes and prepared blended flour
10617	การผลิตน้ำธัญพืช	13	280	268	26,349.5	643,563.8	472,609.4	170,954.4	Manufacture of grain juice
10619	การผลิตผลิตภัณฑ์อื่นๆ ที่ได้จากการไม่-สีธัญพืช	3	214	213	D	D	D	D	Manufacture of other grain mill products
1062	การผลิตสตาร์ช และผลิตภัณฑ์จากสตาร์ช	20	1,593	1,591	178,411.0	7,227,572.2	6,171,164.7	1,056,407.5	Manufacture of starches and starch products
10622	การผลิตสตาร์ชจากมันสำปะหลัง	18	876	874	100,582.3	4,491,907.8	3,815,187.2	676,720.6	Manufacture of cassava starch
10623	การผลิตสตาร์ชจากข้าวโพด ธัญพืช และพืชผักอื่นๆ (ยกเว้นมันสำปะหลัง)	1	27	27	D	D	D	D	Manufacture of starches from maize, grain and other vegetables (except cassava)
10629	การผลิตผลิตภัณฑ์จากสตาร์ชอื่นๆ	1	690	690	D	D	D	D	Manufacture of other starch products
<b>107</b>	<b>การผลิตผลิตภัณฑ์อาหารอื่นๆ</b>	<b>1,954</b>	<b>31,680</b>	<b>29,009</b>	<b>4,163,288.8</b>	<b>55,657,419.1</b>	<b>40,108,901.4</b>	<b>15,548,517.8</b>	<b>Manufacture of other food products</b>
1071	การผลิตผลิตภัณฑ์ขนมอบ	819	10,119	8,902	1,329,237.0	16,553,973.9	11,154,280.6	5,399,693.3	Manufacture of bakery products
10711	การผลิตขนมปัง เค้ก และเพสตรี	659	8,223	7,189	1,116,046.7	14,220,289.5	9,419,188.6	4,801,100.9	Manufacture of bread, cake and pastry
10712	การผลิตบิสกิตและขนมปังกรอบที่คล้ายกัน	42	1,384	1,333	179,191.9	2,082,547.8	1,568,214.9	514,333.0	Manufacture of biscuits and other dry bakery products
10713	การผลิตขนมไทยประเภทอบ	118	512	380	33,998.3	251,136.5	166,877.1	84,259.4	Manufacture of Thai dessert bakery products
1072	การผลิตน้ำตาล	16	1,603	1,595	243,758.0	6,342,854.5	4,689,735.7	1,653,118.9	Manufacture of sugar
10721	การผลิตน้ำตาลทรายดิบจากอ้อย	1	365	365	D	D	D	D	Manufacture of raw sugar from sugarcane
10722	การผลิตน้ำตาลทรายขาวและน้ำตาลทรายบริสุทธิ์	14	1,236	1,230	173,718.3	4,424,935.0	3,314,310.9	1,110,624.1	Manufacture or refining of sugar and sugar substitutes from the juice of cane
10723	การผลิตน้ำตาลจากพืช (ยกเว้นอ้อย)	1	2	-	-	D	D	D	Manufacture of sugar (except from sugarcane)

ตาราง 1 สถิติมูลฐานอุตสาหกรรมการผลิตในปี 2554 จำแนกตามประเภทอุตสาหกรรม กรุงเทพมหานคร พ.ศ. 2555 (ต่อ)

TABLE 1 SUMMARY OF BASIC STATISTICS FOR MANUFACTURING ESTABLISHMENTS IN 2011 BY CATEGORY OF INDUSTRY, BANGKOK, 2012 (cont'd)

(พันบาท In Thousand Baht)

รหัส Code	ประเภทอุตสาหกรรม	จำนวน สถานประกอบการ Number of establishments	จำนวน คนทำงาน Number of persons engaged	ลูกจ้าง Employees		มูลค่าผลผลิต Value of gross output	ค่าใช้จ่าย ชั้นกลาง Intermediate consumption	มูลค่าเพิ่ม Value added	Category of industry
				จำนวน Number	ค่าตอบแทน แรงงาน Remuneration				
1073	การผลิตโกโก้ ช็อกโกแลต ลูกกวาด และขนมที่ทำจากน้ำตาล	38	890	861	103,171.1	3,101,415.6	2,678,714.2	422,701.5	Manufacture of cocoa, chocolate and sugar confectionery
10732	การผลิตช็อกโกแลตและขนมหวานจากช็อกโกแลต	5	232	232	31,512.9	2,506,295.1	2,194,495.1	311,800.0	Manufacture of chocolatey and chocolate confectioner
10733	การผลิตหมากฝรั่ง	1	30	30	D	D	D	D	Manufacture of chewing gum
10734	การถนอมผลไม้ ผลไม้เปลือกแข็ง เปลือกผลไม้และส่วนอื่นๆ ของพืชโดยใช้น้ำตาล	13	98	84	8,934.0	262,673.3	213,224.2	49,449.1	Preserving in sugar of fruit, nuts, fruit peels and other parts of plants
10739	การผลิตลูกกวาดและขนมอื่นๆ ที่ทำจากน้ำตาล	19	531	515	60,521.7	329,225.5	268,943.0	60,282.5	Manufacture of candy and other sugar confectionery
1074	การผลิตมะกะโรนี เส้นก๋วยเตี๋ยว และผลิตภัณฑ์อาหารจำพวกแป้งที่คล้ายกัน	93	5,371	5,240	806,827.8	4,135,342.6	3,096,359.6	1,038,983.0	Manufacture of macaroni, noodles and similar farinaceous products
10742	การผลิตเส้นก๋วยเตี๋ยว บะหมี่ วุ้นเส้น	58	1,840	1,756	257,643.3	769,843.9	565,541.0	204,302.9	Manufacture of noodles, meehoun and transparent vermicelli
10743	การผลิตผลิตภัณฑ์อาหารจำพวกแป้งชนิดสำเร็จรูป และกึ่งสำเร็จรูป	5	3,325	3,325	533,373.1	3,215,139.2	2,418,472.5	796,666.7	Manufacture of instant and semi-instant farinaceous products
10749	การผลิตผลิตภัณฑ์อาหารจำพวกแป้งอื่นๆ ที่คล้ายกัน	30	206	159	15,811.5	150,359.5	112,346.1	38,013.4	Manufacture of other similar farinaceous products
1075	การผลิตอาหารสำเร็จรูป	21	2,396	2,389	378,347.9	2,296,520.8	1,736,674.0	559,846.8	Manufacture of prepared meals and dishes
10751	การผลิตอาหารสำเร็จรูปแช่แข็ง	13	1,848	1,841	301,691.2	890,059.9	630,018.2	260,041.7	Manufacture of frozen prepared meals and dishes
10752	การผลิตอาหารสำเร็จรูปบรรจุในภาชนะปิดสนิท โดยวิธีสุญญากาศ	8	548	548	76,656.7	1,406,460.9	1,106,655.8	299,805.1	Manufacture of prepared meals and dishes in sealed vacuum containers
1076	การผลิตกาแฟ ชา และสมุนไพรสำหรับชงเป็นเครื่องดื่ม	26	704	696	108,552.9	2,112,527.3	1,544,632.2	567,895.1	Manufacture of coffee, tea and herb infusion
10761	การผลิตกาแฟ	11	305	305	49,826.1	1,132,098.4	948,718.8	183,379.6	Manufacture of coffee
10762	การผลิตชา	9	336	331	53,226.8	856,992.5	506,986.3	350,006.3	Manufacture of tea
10769	การผลิตสมุนไพรผงสำหรับชงเป็นเครื่องดื่ม	6	63	60	5,500.0	123,436.4	88,927.2	34,509.2	Manufacture of herb infusion
1077	การผลิตเครื่องปรุงอาหารประจำโต๊ะและเครื่องประกอบอาหาร	101	2,112	2,033	273,303.8	4,616,440.3	3,823,985.1	792,455.3	Manufacture of condiments and other cooking products
10771	การผลิตเครื่องเทศและเครื่องแกงสำเร็จรูป	45	517	471	45,553.6	674,633.9	543,272.5	131,361.5	Manufacture of spices and instant curry paste and powder

ตาราง 1 สถิติมูลฐานอุตสาหกรรมการผลิตในปี 2554 จำแนกตามประเภทอุตสาหกรรม กรุงเทพมหานคร พ.ศ. 2555 (ต่อ)

TABLE 1 SUMMARY OF BASIC STATISTICS FOR MANUFACTURING ESTABLISHMENTS IN 2011 BY CATEGORY OF INDUSTRY, BANGKOK, 2012 (cont'd)

(พันบาท In Thousand Baht)

รหัส Code	ประเภทอุตสาหกรรม	จำนวน สถานประกอบการ Number of establishments	จำนวน คนทำงาน Number of persons engaged	ลูกจ้าง Employees		มูลค่าผลผลิต Value of gross output	ค่าใช้จ่าย ชั้นกลาง Intermediate consumption	มูลค่าเพิ่ม Value added	Category of industry
				จำนวน Number	ค่าตอบแทน แรงงาน Remuneration				
10772	การผลิตซอสและเครื่องปรุงอาหารประจำโต๊ะ	21	669	649	101,185.5	1,490,429.1	1,169,066.4	321,362.8	Manufacture of table sauces and condiments
10773	การผลิตซีอิ๊ว	8	385	381	58,066.9	367,073.4	319,572.8	47,500.6	Manufacture of soy sauces
10774	การผลิตผงชูรส	3	218	218	D	D	D	D	Manufacture of glutamate
10775	การผลิตเกลือบริโภค	9	64	60	4,538.5	22,557.2	16,788.9	5,768.4	Manufacture of table salt
10779	การผลิตเครื่องประกอบอาหารอื่นๆ	15	259	254	33,072.3	856,873.9	670,066.5	186,807.4	Manufacture of other cooking products
1079	การผลิตผลิตภัณฑ์อาหารอื่นๆ ซึ่งมิได้จัดประเภทไว้ในที่อื่น	840	8,485	7,293	920,090.3	16,498,344.1	11,384,520.1	5,113,824.0	Manufacture of other food products, n.e.c.
10791	การผลิตขนมขบเคี้ยว/ขนมกรุบกรอบ	31	2,755	2,719	427,356.4	4,758,790.5	3,496,553.6	1,262,236.9	Manufacture of snack products
10792	การผลิตขนมไทยและขนมพื้นเมือง (ยกเว้นขนมอบ)	161	762	508	47,071.6	368,723.5	222,668.8	146,054.7	Manufacture of Thai and traditional dessert (except bakery products)
10793	การผลิตซุปรวมและอาหารชนิดพิเศษ	2	64	64	D	D	D	D	Manufacture of soups, broths and special foods
10794	การผลิตอาหารพร้อมปรุงและอาหารสำเร็จรูปที่เน่าเสียง่าย	387	1,772	1,197	119,192.3	897,151.1	630,850.6	266,300.5	Manufacture of perishable prepared foods
10795	การผลิตน้ำแข็งเพื่อการบริโภค	198	2,203	1,981	207,183.3	1,330,641.5	1,024,750.0	305,891.5	Manufacture of edible ice
10796	การผลิตผลิตภัณฑ์จากไข่	4	24	19	1,887.7	4,454.1	3,113.5	1,340.6	Manufacture of egg products
10799	การผลิตผลิตภัณฑ์อาหารอื่นๆ ซึ่งมิได้จัดประเภทไว้ในที่อื่น	57	904	806	107,710.3	934,103.2	678,718.3	255,384.9	Manufacture of other food products, n.e.c.
<b>108</b>	<b>การผลิตอาหารสัตว์สำเร็จรูป</b>	<b>26</b>	<b>2,741</b>	<b>2,737</b>	<b>441,804.1</b>	<b>8,130,053.7</b>	<b>6,531,718.7</b>	<b>1,598,335.0</b>	<b>Manufacture of prepared animal feeds</b>
1080	การผลิตอาหารสัตว์สำเร็จรูป	26	2,741	2,737	441,804.1	8,130,053.7	6,531,718.7	1,598,335.0	Manufacture of prepared animal feeds
10801	การผลิตอาหารสำเร็จรูปสำหรับสัตว์เลี้ยง	14	809	806	115,125.8	658,638.9	495,671.9	162,967.0	Manufacture of prepared feeds for pets
10802	การผลิตอาหารสำเร็จรูปสำหรับปศุสัตว์	12	1,932	1,932	326,678.4	7,471,414.9	6,036,046.8	1,435,368.0	Manufacture of prepared feeds for farm animals
<b>11</b>	<b>การผลิตเครื่องดื่ม</b>	<b>178</b>	<b>16,548</b>	<b>16,373</b>	<b>3,781,879.6</b>	<b>44,608,013.5</b>	<b>34,120,314.8</b>	<b>10,487,698.7</b>	<b>Manufacture of beverages</b>
<b>110</b>	<b>การผลิตเครื่องดื่ม</b>	<b>178</b>	<b>16,548</b>	<b>16,373</b>	<b>3,781,879.6</b>	<b>44,608,013.5</b>	<b>34,120,314.8</b>	<b>10,487,698.7</b>	<b>Manufacture of beverages</b>
1101	การต้ม การกลั่น และการผสมสุรา	15	718	709	110,023.2	4,635,280.5	3,628,671.8	1,006,608.8	Distilling, rectifying and blending of spirits
11011	การผลิตสุรากลั่น	12	666	661	104,735.5	3,868,932.2	2,954,140.9	914,791.3	Manufacture of distilled spirits
11012	การผลิตสุราผสม	3	52	48	D	D	D	D	Manufacture of blended spirits
1102	การผลิตไวน์	1	89	89	D	D	D	D	Manufacture of wines
11029	การผลิตไวน์อื่นๆ	1	89	89	D	D	D	D	Manufacture of other wines
1103	การผลิตมอลต์และสุราที่ทำจากข้าวมอลต์	3	59	59	D	D	D	D	Manufacture of malt liquors and malt
11030	การผลิตมอลต์และสุราที่ทำจากข้าวมอลต์	3	59	59	D	D	D	D	Manufacture of malt liquors and malt

ตาราง 1 สถิติมูลฐานอุตสาหกรรมการผลิตในปี 2554 จำแนกตามประเภทอุตสาหกรรม กรุงเทพมหานคร พ.ศ. 2555 (ต่อ)

TABLE 1 SUMMARY OF BASIC STATISTICS FOR MANUFACTURING ESTABLISHMENTS IN 2011 BY CATEGORY OF INDUSTRY, BANGKOK, 2012 (cont'd)

(พันบาท In Thousand Baht)

รหัส Code	ประเภทอุตสาหกรรม	จำนวน สถานประกอบการ Number of establishments	จำนวน คนทำงาน Number of persons engaged	ลูกจ้าง Employees		มูลค่าผลผลิต Value of gross output	ค่าใช้จ่าย ชั้นกลาง Intermediate consumption	มูลค่าเพิ่ม Value added	Category of industry
				จำนวน Number	ค่าตอบแทน แรงงาน Remuneration				
1104	การผลิตเครื่องดื่มที่ไม่มีแอลกอฮอล์ น้ำแร่และน้ำดื่มบรรจุขวด ประเภทอื่นๆ	159	15,682	15,516	3,643,744.8	39,712,333.4	30,276,694.9	9,435,638.5	Manufacture of soft drinks; production of mineral waters and other bottled water
11041	การผลิตน้ำดื่มบริสุทธิ์และน้ำแร่บรรจุขวด	114	2,642	2,491	310,750.2	3,797,406.6	3,061,151.0	736,255.6	Manufacture of bottled drinking water and mineral water
11042	การผลิตน้ำอัดลมและโซดา	4	8,981	8,981	2,749,866.6	22,228,878.8	16,240,584.5	5,988,294.3	Manufacture of soft drinks and sodas
11043	การผลิตเครื่องดื่มกาแฟ ชา และชาขงสมุนไพรพร้อมดื่ม	12	490	482	44,445.6	372,957.8	269,927.7	103,030.1	Manufacture of coffee, tea and herb infusion beverage
11044	การผลิตเครื่องดื่มให้พลังงาน รวมถึงเครื่องดื่มเกลือแร่	10	2,965	2,965	456,854.8	12,144,455.5	9,746,439.3	2,398,016.2	Manufacture of energetic beverage including electrolite beverage
11049	การผลิตเครื่องดื่มอื่นๆ ที่ไม่มีแอลกอฮอล์	19	604	598	81,827.6	1,168,634.7	958,592.4	210,042.3	Manufacture of other soft drinks
<b>12</b>	<b>การผลิตผลิตภัณฑ์ยาสูบ</b>	<b>2</b>	<b>3,202</b>	<b>3,202</b>	<b>D</b>	<b>D</b>	<b>D</b>	<b>D</b>	<b>Manufacture of tobacco products</b>
<b>120</b>	<b>การผลิตผลิตภัณฑ์ยาสูบ</b>	<b>2</b>	<b>3,202</b>	<b>3,202</b>	<b>D</b>	<b>D</b>	<b>D</b>	<b>D</b>	<b>Manufacture of tobacco products</b>
1200	การผลิตผลิตภัณฑ์ยาสูบ	2	3,202	3,202	D	D	D	D	Manufacture of tobacco products
12002	การผลิตบุหรี่และซิการ์	1	3,033	3,033	D	D	D	D	Manufacture of cigarettes and cigars
12009	การผลิตผลิตภัณฑ์ยาสูบและผลิตภัณฑ์ที่ใช้แทนยาสูบอื่นๆ (ยกเว้นบุหรี่และซิการ์)	1	169	169	D	D	D	D	Manufacture of tobacco products and products of tobacco substitutes (except cigarettes and cigars)
<b>13</b>	<b>การผลิตสิ่งทอ</b>	<b>1,426</b>	<b>33,036</b>	<b>31,659</b>	<b>4,232,241.7</b>	<b>38,680,431.9</b>	<b>28,857,457.9</b>	<b>9,822,974.0</b>	<b>Manufacture of textiles</b>
<b>131</b>	<b>การปั่นด้าย การทอ และการแต่งสำเร็จสิ่งทอ</b>	<b>661</b>	<b>16,854</b>	<b>16,175</b>	<b>2,062,842.1</b>	<b>19,932,801.7</b>	<b>14,713,781.5</b>	<b>5,219,020.2</b>	<b>Spinning, weaving and finishing of textile</b>
1311	การเตรียมและการปั่นเส้นใยสิ่งทอ	61	5,705	5,669	841,449.7	9,050,699.2	6,848,798.8	2,201,900.4	Preparation and spinning of textile fibres
13111	การเตรียมเส้นใยสิ่งทอ	4	72	70	5,846.4	73,604.5	44,091.2	29,513.3	Preparation of textile fibres
13112	การปั่นด้ายจากเส้นใยธรรมชาติ	26	2,885	2,872	419,273.2	4,732,885.5	3,645,097.6	1,087,787.9	Spinning of natural textile fibres
13113	การปั่นด้ายจากเส้นใยประดิษฐ์	31	2,748	2,727	416,330.1	4,244,209.3	3,159,610.0	1,084,599.3	Spinning of synthetic textile fibres
1312	การทอผ้า	147	6,720	6,637	849,934.7	9,169,325.9	6,772,401.9	2,396,924.0	Weaving of textiles
13121	การทอผ้าจากเส้นใยธรรมชาติ	75	1,200	1,157	134,386.3	1,197,060.9	875,467.6	321,593.3	Weaving of natural textiles
13122	การทอผ้าจากเส้นใยประดิษฐ์	52	3,140	3,113	480,927.4	7,052,751.1	5,289,382.1	1,763,369.0	Weaving of synthetic textiles
13129	การทอผ้าจากเส้นใยอื่นๆ	20	2,380	2,368	234,620.9	919,513.9	607,552.1	311,961.8	Weaving of other textiles

ตาราง 1 สถิติมูลฐานอุตสาหกรรมการผลิตในปี 2554 จำแนกตามประเภทอุตสาหกรรม กรุงเทพมหานคร พ.ศ. 2555 (ต่อ)

TABLE 1 SUMMARY OF BASIC STATISTICS FOR MANUFACTURING ESTABLISHMENTS IN 2011 BY CATEGORY OF INDUSTRY, BANGKOK, 2012 (cont'd)

(พันบาท In Thousand Baht)

รหัส Code	ประเภทอุตสาหกรรม	จำนวน สถานประกอบการ Number of establishments	จำนวน คนทำงาน Number of persons engaged	ลูกจ้าง Employees		มูลค่าผลผลิต Value of gross output	ค่าใช้จ่าย ชั้นกลาง Intermediate consumption	มูลค่าเพิ่ม Value added	Category of industry
				จำนวน Number	ค่าตอบแทน แรงงาน Remuneration				
1313	การแต่งสำเร็จสิ่งทอ	453	4,430	3,868	371,457.7	1,712,776.6	1,092,580.8	620,195.8	Finishing of textiles
13131	การจัดไซมันและสิ่งสกปรก การฟอกขาว และการย้อมสี	18	501	490	32,463.1	142,095.0	121,255.4	20,839.7	Bleaching and dyeing of textile
13132	การพิมพ์ซิลค์สกรีน	410	3,815	3,303	330,755.8	1,504,017.3	922,868.0	581,149.4	Silk-screen printing
13139	การแต่งสำเร็จสิ่งทอด้วยวิธีอื่นๆ	25	114	75	8,238.8	66,664.2	48,457.4	18,206.8	Other finishing of textiles
<b>139</b>	<b>การผลิตสิ่งทอประเภทอื่นๆ</b>	<b>765</b>	<b>16,181</b>	<b>15,484</b>	<b>2,169,399.7</b>	<b>18,747,630.2</b>	<b>14,143,676.4</b>	<b>4,603,953.8</b>	<b>Manufacture of other textiles</b>
1391	การผลิตผ้าจากการถักนิตและโครเชต์	47	1,583	1,564	187,364.3	2,506,196.1	1,866,701.9	639,494.3	Manufacture of knitted and crocheted fabrics
13910	การผลิตผ้าจากการถักนิตและโครเชต์	47	1,583	1,564	187,364.3	2,506,196.1	1,866,701.9	639,494.3	Manufacture of knitted and crocheted fabrics
1392	การผลิตสิ่งทอสำเร็จรูป (ยกเว้นเครื่องแต่งกาย)	439	5,552	5,097	670,947.4	4,740,768.1	3,689,675.0	1,051,093.1	Manufacture of made-up textile articles (except apparel)
13921	การผลิตเครื่องนอน ผ้าที่ใช้บนโต๊ะอาหาร ห้องน้ำ และห้องครัว	85	2,470	2,385	310,409.2	2,145,634.2	1,678,495.0	467,139.3	Manufacture of bed, table, toilet and kitchen linens
13922	การผลิตผลิตภัณฑ์จากผ้าใบและผ้าอื่นๆ ที่คล้ายกัน	39	365	329	32,544.5	236,713.2	190,975.4	45,737.8	Manufacture of canvas and similar textile products
13929	การผลิตสิ่งทอสำเร็จรูปอื่นๆ (ยกเว้นเครื่องแต่งกาย)	315	2,717	2,383	327,993.7	2,358,420.7	1,820,204.6	538,216.1	Manufacture of other made-up textile articles (except apparel)
1393	การผลิตพรมและสิ่งปูพื้นที่ทำจากสิ่งทอ	57	2,054	1,991	410,171.7	2,783,209.0	2,148,625.6	634,583.4	Manufacture of carpets and rugs
13930	การผลิตพรมและสิ่งปูพื้นที่ทำจากสิ่งทอ	57	2,054	1,991	410,171.7	2,783,209.0	2,148,625.6	634,583.4	Manufacture of carpets and rugs
1394	การผลิตเชือก เชือกเส้นใหญ่ ตาข่าย แห และอวน	35	1,480	1,465	148,620.6	1,074,766.9	755,344.9	319,422.0	Manufacture of cordage, rope, twine and netting
13940	การผลิตเชือก เชือกเส้นใหญ่ ตาข่าย แห และอวน	35	1,480	1,465	148,620.6	1,074,766.9	755,344.9	319,422.0	Manufacture of cordage, rope, twine and netting
1399	การผลิตสิ่งทอประเภทอื่นๆ ซึ่งมีได้จัดประเภทไว้ในที่อื่น	187	5,512	5,368	752,295.6	7,642,690.0	5,683,329.1	1,959,361.0	Manufacture of other textiles, n.e.c.
13991	การผลิตผ้าชนิดไม่ทอ	7	1,208	1,205	160,466.6	2,429,306.4	1,962,685.9	466,620.5	Manufacture of non-woven textiles
13992	การผลิตสิ่งทอชนิดใช้ในทางอุตสาหกรรม	45	1,958	1,931	315,087.8	3,326,571.3	2,417,318.8	909,252.6	Manufacture of technical and industrial textiles
13999	การผลิตสิ่งทอประเภทอื่นๆ ซึ่งมีได้จัดประเภทไว้ในที่อื่น	135	2,347	2,232	276,741.2	1,886,812.3	1,303,324.5	583,487.8	Manufacture of other textiles, n.e.c.
<b>14</b>	<b>การผลิตเสื้อผ้าเครื่องแต่งกาย</b>	<b>14,027</b>	<b>167,794</b>	<b>151,493</b>	<b>18,862,760.4</b>	<b>100,964,360.5</b>	<b>71,085,537.7</b>	<b>29,878,822.8</b>	<b>Manufacture of wearing apparels</b>
<b>141</b>	<b>การผลิตเสื้อผ้าเครื่องแต่งกาย (ยกเว้นเสื้อผ้าเครื่องแต่งกายที่ทำจากขนสัตว์)</b>	<b>13,972</b>	<b>164,416</b>	<b>148,147</b>	<b>18,419,205.0</b>	<b>98,682,696.9</b>	<b>69,407,772.3</b>	<b>29,274,924.7</b>	<b>Manufacture of wearing apparel (except fur apparel)</b>
1411	การผลิตเสื้อผ้าเครื่องแต่งกาย (ยกเว้นร้านตัดเย็บเสื้อผ้า)	8,138	128,418	119,457	15,379,554.3	82,658,375.4	58,237,383.9	24,420,991.5	Manufacture of wearing apparel (except tailoring and dressmaking)
14111	การผลิตเสื้อผ้าเครื่องแต่งกายที่ใช้ในงานอุตสาหกรรม วิชาชีพ นักเรียน และนักศึกษา	471	17,799	17,359	2,236,624.7	17,256,398.3	11,886,442.4	5,369,955.9	Manufacture of work wear including school uniforms

ตาราง 1 สถิติมูลฐานอุตสาหกรรมการผลิตในปี 2554 จำแนกตามประเภทอุตสาหกรรม กรุงเทพมหานคร พ.ศ. 2555 (ต่อ)

TABLE 1 SUMMARY OF BASIC STATISTICS FOR MANUFACTURING ESTABLISHMENTS IN 2011 BY CATEGORY OF INDUSTRY, BANGKOK, 2012 (cont'd)

(พันบาท In Thousand Baht)

รหัส Code	ประเภทอุตสาหกรรม	จำนวน สถานประกอบการ Number of establishments	จำนวน คนทำงาน Number of persons engaged	ลูกจ้าง Employees		มูลค่าผลผลิต Value of gross output	ค่าใช้จ่าย ชั้นกลาง Intermediate consumption	มูลค่าเพิ่ม Value added	Category of industry
				จำนวน Number	ค่าตอบแทน แรงงาน Remuneration				
14112	การผลิตเสื้อผ้าชั้นนอก	4,551	71,088	66,092	8,295,511.8	44,492,611.1	30,848,579.7	13,644,031.4	Manufacture of outerwear
14113	การผลิตเสื้อผ้าชั้นใน	2,858	27,810	24,525	3,177,987.3	12,662,255.6	9,182,205.5	3,480,050.1	Manufacture of underwear and nightwear
14114	การผลิตเสื้อผ้าเด็กอ่อน	183	5,811	5,648	769,274.3	2,730,890.0	2,022,934.7	707,955.4	Manufacture of babies' garments
14115	การผลิตเสื้อผ้ากีฬา	75	5,908	5,833	900,156.1	5,516,220.4	4,297,221.7	1,218,998.7	Manufacture of sportswear
1412	ร้านตัดเย็บเสื้อผ้า	5,656	33,093	25,948	2,728,529.6	14,438,377.9	10,049,358.0	4,389,020.0	Custom tailoring and dressmaking
14120	ร้านตัดเย็บเสื้อผ้า	5,656	33,093	25,948	2,728,529.6	14,438,377.9	10,049,358.0	4,389,020.0	Custom tailoring and dressmaking
1413	การผลิตเครื่องประกอบเครื่องแต่งกาย	178	2,906	2,742	311,121.2	1,585,943.6	1,121,030.4	464,913.2	Manufacture of clothing accessories primarily made of textile
14131	การผลิตหมวกและเครื่องสวมศีรษะ	66	1,775	1,711	190,336.8	745,316.3	558,286.1	187,030.3	Manufacture of hats and caps
14139	การผลิตเครื่องประกอบเครื่องแต่งกายอื่นๆ	112	1,130	1,031	120,784.4	840,627.3	562,744.4	277,882.9	Manufacture of other clothing accessories
<b>143</b>	<b>การผลิตเครื่องแต่งกายที่ทำจากการถักนิตและโครเชต์</b>	<b>55</b>	<b>3,378</b>	<b>3,346</b>	<b>443,555.3</b>	<b>2,281,663.5</b>	<b>1,677,765.4</b>	<b>603,898.1</b>	<b>Manufacture of knitted and crocheted apparel</b>
1430	การผลิตเครื่องแต่งกายที่ทำจากการถักนิตและโครเชต์	55	3,378	3,346	443,555.3	2,281,663.5	1,677,765.4	603,898.1	Manufacture of knitted and crocheted apparel
14301	การผลิตเสื้อผ้าเครื่องแต่งกายที่ทำจากการถักนิตหรือโครเชต์	28	1,470	1,450	167,465.2	981,690.6	712,828.4	268,862.2	Manufacture of knitted or crocheted wearing apparel
14302	การผลิตถุงเท้า ถุงน่อง เลื่อมกางเกงยัดแนบเนื้อ ที่ทำจากการถักนิตหรือโครเชต์	27	1,908	1,896	276,090.1	1,299,972.9	964,937.0	335,035.9	Manufacture of hosiery, including socks, tights and pantyhose
15	การผลิตเครื่องหนังและผลิตภัณฑ์ที่เกี่ยวข้อง	2,825	41,767	37,953	4,405,504.7	22,599,516.1	16,656,114.3	5,943,401.8	Manufacture of leather and related products
151	การฟอกและตกแต่งหนังฟอก การผลิตกระเป๋าเดินทาง กระเป๋าถือ อาน และเครื่องลากเทียมสัตว์ การตกแต่งและย้อมสีขนสัตว์	925	10,892	9,729	1,040,480.7	5,179,207.5	3,690,029.3	1,489,178.2	Tanning and dressing of leather; manufacture of luggage, handbags, saddlery, and harness; dressing and dyeing of fur
1511	การฟอกและตกแต่งหนังฟอก การตกแต่งและย้อมสีขนสัตว์	11	145	134	15,147.7	143,432.6	109,289.9	34,142.7	Tanning and dressing of leather; dressing and dyeing of fur
15110	การฟอกและตกแต่งหนังฟอก การตกแต่งและย้อมสีขนสัตว์	11	145	134	15,147.7	143,432.6	109,289.9	34,142.7	Tanning and dressing of leather; dressing and dyeing of fur
1512	การผลิตกระเป๋าเดินทาง กระเป๋าถือ และสิ่งที่คล้ายกัน อานและเครื่องลากเทียมสัตว์	914	10,748	9,595	1,025,333.0	5,035,774.9	3,580,739.4	1,455,035.6	Manufacture of luggage, handbags and the like, saddlery and harness
15121	การผลิตกระเป๋าเดินทาง กระเป๋าถือ และสิ่งที่คล้ายกัน	890	10,374	9,253	984,867.7	4,925,816.2	3,498,557.1	1,427,259.0	Manufacture of luggage, handbags and the like
15122	การผลิตเครื่องลากเทียมสัตว์และของเล่นสัตว์	6	18	12	876.0	6,558.0	5,649.1	908.9	Manufacture of saddlery, harness and pet toys

ตาราง 1 สถิติมูลฐานอุตสาหกรรมการผลิตในปี 2554 จำแนกตามประเภทอุตสาหกรรม กรุงเทพมหานคร พ.ศ. 2555 (ต่อ)

TABLE 1 SUMMARY OF BASIC STATISTICS FOR MANUFACTURING ESTABLISHMENTS IN 2011 BY CATEGORY OF INDUSTRY, BANGKOK, 2012 (cont'd)

(พันบาท In Thousand Baht)

รหัส Code	ประเภทอุตสาหกรรม	จำนวน สถานประกอบการ Number of establishments	จำนวน คนทำงาน Number of persons engaged	ลูกจ้าง Employees		มูลค่าผลผลิต Value of gross output	ค่าใช้จ่าย ชั้นกลาง Intermediate consumption	มูลค่าเพิ่ม Value added	Category of industry
				จำนวน Number	ค่าตอบแทน แรงงาน Remuneration				
15129	การผลิตสิ่งของอื่นๆ ที่ทำจากหนังฟอกหรือหนังอัด	18	355	331	39,589.3	103,400.8	76,533.1	26,867.6	Manufacture of other leather products
<b>152</b>	<b>การผลิตรองเท้า</b>	<b>1,900</b>	<b>30,875</b>	<b>28,224</b>	<b>3,365,024.0</b>	<b>17,420,308.6</b>	<b>12,966,085.0</b>	<b>4,454,223.6</b>	<b>Manufacture of footwear</b>
1520	การผลิตรองเท้า	1,900	30,875	28,224	3,365,024.0	17,420,308.6	12,966,085.0	4,454,223.6	Manufacture of footwear
15201	การผลิตรองเท้าหนัง	1,520	13,306	11,159	1,140,287.8	7,085,013.8	5,131,516.0	1,953,497.7	Manufacture of leather footwear
15202	การผลิตรองเท้ายาง	180	2,094	1,854	169,445.3	814,497.6	564,085.7	250,411.9	Manufacture of rubber footwear
15203	การผลิตรองเท้าไม้	6	32	23	1,584.0	10,353.1	5,613.1	4,740.0	Manufacture of wood footwear
15204	การผลิตรองเท้ากีฬา	30	10,737	10,716	1,510,730.1	6,160,234.5	4,838,415.1	1,321,819.4	Manufacture of sport footwear
15209	การผลิตรองเท้าอื่นๆ	164	4,707	4,472	542,976.6	3,350,209.6	2,426,455.1	923,754.6	Manufacture of other footwear
<b>16</b>	<b>การผลิตไม้และผลิตภัณฑ์จากไม้และไม้ก๊อก (ยกเว้นเฟอร์นิเจอร์) การผลิตสิ่งของจากฟาง และวัสดุถักสานอื่นๆ</b>	<b>672</b>	<b>6,094</b>	<b>5,259</b>	<b>616,603.6</b>	<b>4,773,413.0</b>	<b>3,553,080.7</b>	<b>1,220,332.3</b>	<b>Manufacture of wood and of products of wood and cork (except furniture); manufacture of articles of straw and plaiting materials</b>
<b>161</b>	<b>การเลื่อยไม้และการไสไม้</b>	<b>30</b>	<b>425</b>	<b>392</b>	<b>45,961.4</b>	<b>715,432.0</b>	<b>564,450.9</b>	<b>150,981.0</b>	<b>Sawmilling and planing of wood</b>
1610	การเลื่อยไม้และการไสไม้	30	425	392	45,961.4	715,432.0	564,450.9	150,981.0	Sawmilling and planing of wood
16101	การเลื่อยไม้	27	216	184	17,844.9	255,155.3	186,909.6	68,245.7	Sawmilling of wood
16102	การอบและการอัดน้ำยาไม้	3	209	208	D	D	D	D	Drying, impregnation or chemical treatment of wood
<b>162</b>	<b>การผลิตผลิตภัณฑ์จากไม้ ไม้ก๊อก ฟาง และวัสดุถักสาน</b>	<b>642</b>	<b>5,669</b>	<b>4,867</b>	<b>570,642.2</b>	<b>4,057,981.0</b>	<b>2,988,629.8</b>	<b>1,069,351.2</b>	<b>Manufacture of products of wood, cork, straw and plaiting materials</b>
1621	การผลิตแผ่นไม้บางและแผ่นไม้ที่คล้ายกัน	36	1,035	1,004	96,717.3	861,752.3	702,412.7	159,339.6	Manufacture of veneer sheets and wood-based panels
16210	การผลิตแผ่นไม้บางและแผ่นไม้ที่คล้ายกัน	36	1,035	1,004	96,717.3	861,752.3	702,412.7	159,339.6	Manufacture of veneer sheets and wood-based panels
1622	การผลิตผลิตภัณฑ์ไม้ที่ใช้ในการก่อสร้างและประกอบอาคาร	134	1,734	1,590	197,285.6	1,881,452.5	1,275,602.0	605,850.6	Manufacture of carpentry and joinery
16220	การผลิตผลิตภัณฑ์ไม้ที่ใช้ในการก่อสร้างและประกอบอาคาร	134	1,734	1,590	197,285.6	1,881,452.5	1,275,602.0	605,850.6	Manufacture of carpentry and joinery
1623	การผลิตภาชนะบรรจุที่ทำจากไม้	36	495	455	50,802.9	489,659.9	402,320.1	87,339.8	Manufacture of wooden containers
16230	การผลิตภาชนะบรรจุที่ทำจากไม้	36	495	455	50,802.9	489,659.9	402,320.1	87,339.8	Manufacture of wooden containers
1629	การผลิตผลิตภัณฑ์อื่นๆ ที่ทำจากไม้ การผลิตสิ่งของที่ทำจากไม้ก๊อก ฟาง และวัสดุถักสาน	436	2,405	1,818	225,836.5	825,116.4	608,295.0	216,821.4	Manufacture of other products of wood; manufacture of articles of cork, straw and plaiting materials



ตาราง 1 สถิติมูลฐานอุตสาหกรรมการผลิตในปี 2554 จำแนกตามประเภทอุตสาหกรรม กรุงเทพมหานคร พ.ศ. 2555 (ต่อ)

TABLE 1 SUMMARY OF BASIC STATISTICS FOR MANUFACTURING ESTABLISHMENTS IN 2011 BY CATEGORY OF INDUSTRY, BANGKOK, 2012 (cont'd)

(พันบาท In Thousand Baht)

รหัส Code	ประเภทอุตสาหกรรม	จำนวน สถานประกอบการ Number of establishments	จำนวน คนทำงาน Number of persons engaged	ลูกจ้าง Employees		มูลค่าผลผลิต Value of gross output	ค่าใช้จ่าย ขั้นกลาง Intermediate consumption	มูลค่าเพิ่ม Value added	Category of industry
				จำนวน Number	ค่าตอบแทน แรงงาน Remuneration				
16291	การผลิตเครื่องใช้ในบ้านที่ทำจากไม้และไม้ก๊อก	348	1,506	1,030	118,469.9	539,186.5	388,037.8	151,148.7	Manufacture of household articles of wood and cork
16292	การผลิตผลิตภัณฑ์ที่ทำจากฟางและวัสดุถักสาน	12	113	93	8,938.7	18,660.9	14,076.6	4,584.2	Manufacture of straw and plaiting products
16299	การผลิตผลิตภัณฑ์อื่นๆ ที่ทำจากไม้และไม้ก๊อก ซึ่งมีได้จัดประเภทไว้ในที่อื่น	76	786	695	98,427.9	267,269.1	206,180.6	61,088.4	Manufacture of other products of wood and cork, n.e.c
17	<b>การผลิตกระดาษและผลิตภัณฑ์กระดาษ</b>	<b>809</b>	<b>23,771</b>	<b>23,171</b>	<b>3,117,117.1</b>	<b>35,621,784.5</b>	<b>28,011,186.5</b>	<b>7,610,598.0</b>	<b>Manufacture of paper and paper products</b>
170	<b>การผลิตกระดาษและผลิตภัณฑ์กระดาษ</b>	<b>809</b>	<b>23,771</b>	<b>23,171</b>	<b>3,117,117.1</b>	<b>35,621,784.5</b>	<b>28,011,186.5</b>	<b>7,610,598.0</b>	<b>Manufacture of paper and paper products</b>
1701	การผลิตเยื่อกระดาษ กระดาษ และกระดาษแข็ง	120	4,003	3,943	546,170.8	13,583,438.9	11,127,075.0	2,456,364.0	Manufacture of pulp, paper and paperboard
17011	การผลิตเยื่อกระดาษ	1	38	38	D	D	D	D	Manufacture of pulp
17012	การผลิตกระดาษและกระดาษแข็ง	119	3,965	3,905	540,379.4	13,453,015.9	11,032,703.3	2,420,312.6	Manufacture of paper and paperboard
1702	การผลิตกระดาษลอนลูกฟูกและกระดาษแข็งลอนลูกฟูก และการผลิตบรรจุภัณฑ์ที่ทำจากกระดาษและกระดาษแข็ง	464	14,442	14,097	1,936,617.6	16,622,085.1	12,669,166.8	3,952,918.3	Manufacture of corrugated paper and paperboard and of containers of paper
17020	การผลิตกระดาษลอนลูกฟูกและกระดาษแข็งลอนลูกฟูก และการผลิตบรรจุภัณฑ์ที่ทำจากกระดาษและกระดาษแข็ง	464	14,442	14,097	1,936,617.6	16,622,085.1	12,669,166.8	3,952,918.3	Manufacture of corrugated paper and paperboard and of containers of paper and paperboard
1709	การผลิตผลิตภัณฑ์อื่นๆ ที่ทำจากกระดาษและกระดาษแข็ง	225	5,327	5,131	634,328.8	5,416,260.5	4,214,944.8	1,201,315.7	Manufacture of other articles of paper and paperboard
17091	การผลิตผลิตภัณฑ์ที่ทำจากกระดาษชนิดใช้ในครัวเรือน และสุขอนามัย	21	433	410	40,257.6	458,333.3	365,388.3	92,945.1	Manufacture of household and personal hygiene paper
17092	การผลิตอุปกรณ์เครื่องเขียนจากกระดาษ	95	3,785	3,713	479,091.7	3,625,371.6	2,848,937.7	776,433.9	Manufacture of paper stationery
17099	การผลิตผลิตภัณฑ์อื่นๆ ที่ทำจากกระดาษและกระดาษแข็ง ซึ่งมีได้จัดประเภทไว้ในที่อื่น	109	1,109	1,008	114,979.5	1,332,555.6	1,000,618.8	331,936.8	Manufacture of other articles of paper and paperboard, n.e.c
18	<b>การพิมพ์และการผลิตซ้ำสื่อบันทึกข้อมูล</b>	<b>2,538</b>	<b>45,807</b>	<b>44,160</b>	<b>5,783,916.3</b>	<b>47,410,888.7</b>	<b>34,859,383.8</b>	<b>12,551,505.0</b>	<b>Printing and reproduction of recorded media</b>
181	<b>การพิมพ์และกิจกรรมบริการที่เกี่ยวข้องกับการพิมพ์</b>	<b>2,524</b>	<b>45,396</b>	<b>43,750</b>	<b>5,733,327.8</b>	<b>46,825,859.0</b>	<b>34,405,725.3</b>	<b>12,420,133.7</b>	<b>Printing and service activities related to printing</b>
1811	การพิมพ์	2,349	42,282	40,751	5,358,802.2	44,291,362.6	32,599,485.9	11,691,876.8	Printing
18111	การพิมพ์หนังสือพิมพ์ วารสาร และนิตยสาร	443	10,359	10,146	1,400,261.2	9,824,117.0	7,392,653.0	2,431,464.0	Printing of newspapers, magazines and periodicals
18112	การพิมพ์ฉลาก	91	1,980	1,919	267,352.8	2,329,990.0	1,813,229.7	516,760.3	Printing of labels
18119	การพิมพ์อื่นๆ	1,815	29,943	28,686	3,691,188.2	32,137,255.6	23,393,603.2	8,743,652.4	Other Printing

ตาราง 1 สถิติมูลฐานอุตสาหกรรมการผลิตในปี 2554 จำแนกตามประเภทอุตสาหกรรม กรุงเทพมหานคร พ.ศ. 2555 (ต่อ)

TABLE 1 SUMMARY OF BASIC STATISTICS FOR MANUFACTURING ESTABLISHMENTS IN 2011 BY CATEGORY OF INDUSTRY, BANGKOK, 2012 (cont'd)

(พันบาท In Thousand Baht)

รหัส Code	ประเภทอุตสาหกรรม	จำนวน	จำนวน	ลูกจ้าง Employees		มูลค่าผลผลิต	ค่าใช้จ่าย	มูลค่าเพิ่ม	Category of industry
		สถานประกอบการ	คนทำงาน	จำนวน	ค่าตอบแทน แรงงาน Remuneration	Value of gross output	ขั้นกลาง	Value added	
		Number of establishments	Number of persons engaged						
1812	กิจกรรมบริการที่เกี่ยวข้องกับการพิมพ์	175	3,113	2,999	374,525.7	2,534,496.4	1,806,239.5	728,256.9	Service activities related to printing
18121	การบริการก่อนการพิมพ์	116	2,249	2,185	274,115.3	2,298,840.5	1,643,999.6	654,840.9	Pre-press printing services
18122	การบริการอื่นๆ ที่เกี่ยวข้องกับการพิมพ์	59	865	814	100,410.3	235,655.9	162,239.9	73,415.9	Other services activities related to printing
<b>182</b>	<b>การผลิตซ้ำสื่อบันทึกข้อมูล</b>	<b>14</b>	<b>411</b>	<b>410</b>	<b>50,588.5</b>	<b>585,029.8</b>	<b>453,658.4</b>	<b>131,371.3</b>	<b>Reproduction of recorded media</b>
1820	การผลิตซ้ำสื่อบันทึกข้อมูล	14	411	410	50,588.5	585,029.8	453,658.4	131,371.3	Reproduction of recorded media
18200	การผลิตซ้ำสื่อบันทึกข้อมูล	14	411	410	50,588.5	585,029.8	453,658.4	131,371.3	Reproduction of recorded media
<b>19</b>	<b>การผลิตถ่านโค้กและผลิตภัณฑ์ที่ได้จากการกลั่นปิโตรเลียม</b>	<b>31</b>	<b>5,011</b>	<b>5,011</b>	<b>797,325.8</b>	<b>15,151,272.5</b>	<b>11,948,625.3</b>	<b>3,202,647.2</b>	<b>Manufacture of coke and refined petroleum products</b>
<b>192</b>	<b>การผลิตผลิตภัณฑ์ที่ได้จากการกลั่นปิโตรเลียม</b>	<b>31</b>	<b>5,011</b>	<b>5,011</b>	<b>797,325.8</b>	<b>15,151,272.5</b>	<b>11,948,625.3</b>	<b>3,202,647.2</b>	<b>Manufacture of refined petroleum products</b>
1920	การผลิตผลิตภัณฑ์ที่ได้จากการกลั่นปิโตรเลียม	31	5,011	5,011	797,325.8	15,151,272.5	11,948,625.3	3,202,647.2	Manufacture of refined petroleum products
19201	การผลิตผลิตภัณฑ์ที่ได้จากโรงกลั่นปิโตรเลียม	17	4,002	4,002	599,548.7	9,417,769.8	7,066,718.5	2,351,051.3	Manufacture of refinery petroleum products
19202	การผลิตเชื้อเพลิงชีวภาพ	6	271	271	40,957.6	896,600.5	647,341.5	249,259.1	Manufacture of bio-fuel products
19209	การผลิตผลิตภัณฑ์อื่นๆ ที่ได้จากโรงกลั่นปิโตรเลียม	8	738	738	156,819.5	4,836,902.2	4,234,565.4	602,336.8	Manufacture of other petroleum products
<b>20</b>	<b>การผลิตเคมีภัณฑ์และผลิตภัณฑ์เคมี</b>	<b>540</b>	<b>27,779</b>	<b>27,648</b>	<b>4,106,169.3</b>	<b>80,810,832.8</b>	<b>60,812,043.0</b>	<b>19,998,789.9</b>	<b>Manufacture of chemicals and chemical products</b>
<b>201</b>	<b>การผลิตเคมีภัณฑ์ขั้นมูลฐาน ปุ๋ยเคมี และสารประกอบไนโตรเจน พลาสติก และยางสังเคราะห์ขั้นต้น</b>	<b>161</b>	<b>6,410</b>	<b>6,361</b>	<b>812,953.5</b>	<b>19,000,752.3</b>	<b>13,397,794.4</b>	<b>5,602,958.0</b>	<b>Manufacture of basic chemicals, fertilizers and nitrogen compounds, plastic and synthetic and primary form</b>
2011	การผลิตเคมีภัณฑ์ขั้นมูลฐาน	53	1,953	1,947	275,871.2	6,963,133.2	4,945,041.6	2,018,091.6	Manufacture of basic chemicals
20111	การผลิตก๊าซชนิดใช้ในโรงงานอุตสาหกรรม	9	286	286	32,187.4	437,157.5	317,624.4	119,533.1	Manufacture of industrial gases
20112	การผลิตสีย้อมและสีผง	22	530	529	77,339.2	1,688,447.4	1,212,770.5	475,676.8	Manufacture of dyes and pigments
20113	การผลิตเคมีภัณฑ์อนินทรีย์อื่นๆ ขั้นมูลฐาน	7	148	146	24,235.4	1,265,749.8	902,673.7	363,076.1	Manufacture of other basic inorganic chemicals
20114	การผลิตเอทานอลและเอสเทอร์	3	468	468	D	D	D	D	Manufacture of ethanol and ester
20115	การผลิตเคมีภัณฑ์อินทรีย์อื่นๆ ขั้นมูลฐาน	12	520	518	82,614.0	1,413,957.1	945,165.2	468,791.9	Manufacture of other basic organic chemicals
2012	การผลิตปุ๋ยเคมีและสารประกอบไนโตรเจน	18	541	540	76,384.9	2,891,355.8	1,904,535.8	986,819.9	Manufacture of fertilizers and nitrogen compounds
20121	การผลิตปุ๋ยเคมี	17	531	530	75,411.9	2,835,339.8	1,853,922.8	981,416.9	Manufacture of fertilizers
20122	การผลิตสารประกอบไนโตรเจน	1	10	10	D	D	D	D	Manufacture of nitrogen compounds
2013	การผลิตพลาสติกและยางสังเคราะห์ขั้นต้น	90	3,916	3,873	460,697.4	9,146,263.4	6,548,217.0	2,598,046.5	Manufacture of plastics and synthetic rubber in primary forms

ตาราง 1 สถิติมูลฐานอุตสาหกรรมการผลิตในปี 2554 จำแนกตามประเภทอุตสาหกรรม กรุงเทพมหานคร พ.ศ. 2555 (ต่อ)

TABLE 1 SUMMARY OF BASIC STATISTICS FOR MANUFACTURING ESTABLISHMENTS IN 2011 BY CATEGORY OF INDUSTRY, BANGKOK, 2012 (cont'd)

(พันบาท In Thousand Baht)

รหัส Code	ประเภทอุตสาหกรรม	จำนวน สถานประกอบการ Number of establishments	จำนวน คนทำงาน Number of persons engaged	ลูกจ้าง Employees		มูลค่าผลผลิต Value of gross output	ค่าใช้จ่าย ชั้นกลาง Intermediate consumption	มูลค่าเพิ่ม Value added	Category of industry
				จำนวน Number	ค่าตอบแทน แรงงาน Remuneration				
20131	การผลิตเม็ดพลาสติกและพลาสติกขั้นต้น	86	3,695	3,654	426,032.8	8,877,578.8	6,340,715.2	2,536,863.6	Manufacture of plastic pallets and plastics in primary forms
20132	การผลิตยางสังเคราะห์ขั้นต้น	4	221	219	34,664.6	268,684.7	207,501.8	61,182.9	Manufacture of synthetic rubber in primary forms
<b>202</b>	<b>การผลิตผลิตภัณฑ์เคมีอื่นๆ</b>	<b>372</b>	<b>20,718</b>	<b>20,636</b>	<b>3,194,572.5</b>	<b>50,301,920.7</b>	<b>38,526,580.1</b>	<b>11,775,340.7</b>	<b>Manufacture of other chemical products</b>
2021	การผลิตยาปราบศัตรูพืชและผลิตภัณฑ์เคมีอื่นๆ ทางการเกษตร	21	913	911	127,150.9	4,481,596.7	3,583,045.7	898,551.0	Manufacture of pesticides and other agrochemical products
20210	การผลิตยาปราบศัตรูพืชและผลิตภัณฑ์เคมีอื่นๆ ทางการเกษตร	21	913	911	127,150.9	4,481,596.7	3,583,045.7	898,551.0	Manufacture of pesticides and other agrochemical products
2022	การผลิตสี น้ำมันชักเงาและสารเคลือบที่คล้ายกัน หมึกพิมพ์ และน้ำมันทาไม้	89	5,763	5,755	859,012.5	14,614,826.4	11,694,546.9	2,920,279.5	Manufacture of paints, varnishes and similar coatings, printing ink and mastics
20221	การผลิตสี น้ำมันชักเงาและสารเคลือบที่คล้ายกัน และน้ำมันทาไม้	68	4,366	4,359	611,356.3	10,984,135.8	8,757,544.0	2,226,591.8	Manufacture of paints, varnishes and similar coatings and mastics
20222	การผลิตหมึกพิมพ์	21	1,397	1,396	247,656.2	3,630,690.5	2,937,002.9	693,687.7	Manufacture of printing ink
2023	การผลิตสบู่และสารซักฟอก ผลิตภัณฑ์เคมีที่ใช้ในการทำ ความสะอาดและขัดเงา น้ำหอมและเครื่องประพินโอม	202	11,787	11,730	1,834,041.9	16,623,877.8	12,210,222.7	4,413,655.0	Manufacture of soap and detergents, cleaning and polishing preparations, perfumes and toilet preparations
20231	การผลิตสบู่และสารซักฟอก ผลิตภัณฑ์เคมีที่ใช้ ในการทำความสะอาดและขัดเงา	68	2,469	2,450	393,109.7	3,875,506.6	3,028,149.7	847,356.9	Manufacture of soap and detergents, cleaning and polishing preparations
20232	การผลิตน้ำหอม เครื่องสำอาง และเครื่องประพินโอม	134	9,318	9,279	1,440,932.2	12,748,371.2	9,182,073.0	3,566,298.2	Manufacture of perfumes, cosmetics and toilet preparations
2029	การผลิตผลิตภัณฑ์เคมีอื่นๆ ซึ่งมีได้จัดประเภทไว้ในที่อื่น	60	2,255	2,240	374,367.3	14,581,619.9	11,038,764.8	3,542,855.1	Manufacture of other chemical products, n.e.c
20291	การผลิตวัตถุระเบิด	4	61	61	7,001.5	63,807.3	44,923.9	18,883.5	Manufacture of explosives products
20292	การผลิตกาวและเยลาติน	16	514	508	52,926.2	3,181,073.8	2,157,843.7	1,023,230.1	Manufacture of gules and gelatin
20293	การผลิตน้ำมันหอมระเหย (เอสเซนเซียลออยล์)	1	5	5	D	D	D	D	Manufacture of essential oils
20299	การผลิตผลิตภัณฑ์เคมีอื่นๆ ซึ่งมีได้จัดประเภทไว้ในที่อื่น	39	1,675	1,667	313,860.1	11,328,306.6	8,829,580.7	2,498,726.0	Manufacture of other chemical products, n.e.c
<b>203</b>	<b>การผลิตเส้นใยประดิษฐ์</b>	<b>7</b>	<b>651</b>	<b>651</b>	<b>98,643.3</b>	<b>11,508,159.7</b>	<b>8,887,668.5</b>	<b>2,620,491.2</b>	<b>Manufacture of man-made fibres</b>
2030	การผลิตเส้นใยประดิษฐ์	7	651	651	98,643.3	11,508,159.7	8,887,668.5	2,620,491.2	Manufacture of man-made fibres

ตาราง 1 สถิติมูลฐานอุตสาหกรรมการผลิตในปี 2554 จำแนกตามประเภทอุตสาหกรรม กรุงเทพมหานคร พ.ศ. 2555 (ต่อ)

TABLE 1 SUMMARY OF BASIC STATISTICS FOR MANUFACTURING ESTABLISHMENTS IN 2011 BY CATEGORY OF INDUSTRY, BANGKOK, 2012 (cont'd)

(พันบาท In Thousand Baht)

รหัส Code	ประเภทอุตสาหกรรม	จำนวน สถานประกอบการ Number of establishments	จำนวน คนทำงาน Number of persons engaged	ลูกจ้าง Employees		มูลค่าผลผลิต Value of gross output	ค่าใช้จ่าย ชั้นกลาง Intermediate consumption	มูลค่าเพิ่ม Value added	Category of industry
				จำนวน Number	ค่าตอบแทน แรงงาน Remuneration				
20300	การผลิตเส้นใยประดิษฐ์	7	651	651	98,643.3	11,508,159.7	8,887,668.5	2,620,491.2	Manufacture of man-made fibres
21	การผลิตเภสัชภัณฑ์ เคมีภัณฑ์ที่ใช้รักษาโรค และผลิตภัณฑ์จากพืชและสัตว์ที่ใช้รักษาโรค	200	14,596	14,527	2,190,589.9	21,479,610.8	15,870,311.0	5,609,299.8	Manufacture of pharmaceuticals, medicinal chemical and botanical products
210	การผลิตเภสัชภัณฑ์ เคมีภัณฑ์ที่ใช้รักษาโรค และผลิตภัณฑ์จากพืชและสัตว์ที่ใช้รักษาโรค	200	14,596	14,527	2,190,589.9	21,479,610.8	15,870,311.0	5,609,299.8	Manufacture of pharmaceuticals, medicinal chemical and botanical products
2100	การผลิตเภสัชภัณฑ์ เคมีภัณฑ์ที่ใช้รักษาโรค และผลิตภัณฑ์จากพืชและสัตว์ที่ใช้รักษาโรค	200	14,596	14,527	2,190,589.9	21,479,610.8	15,870,311.0	5,609,299.8	Manufacture of pharmaceuticals, medicinal chemical and botanical products
21001	การผลิตเภสัชภัณฑ์และเคมีภัณฑ์ที่ใช้รักษาโรค	145	13,462	13,443	2,030,264.0	20,457,883.9	15,143,632.2	5,314,251.7	Manufacture of pharmaceuticals, medicinal chemical products
21002	การผลิตผลิตภัณฑ์จากพืชและสัตว์ที่ใช้รักษาโรค	55	1,134	1,083	160,326.0	1,021,726.9	726,678.8	295,048.1	Manufacture of medicinal botanical products
22	การผลิตผลิตภัณฑ์ยางและพลาสติก	1,712	57,621	56,429	7,213,356.7	82,478,515.3	63,706,088.1	18,772,427.2	Manufacture of rubber and plastic products
221	การผลิตผลิตภัณฑ์ยาง	254	8,291	8,059	1,054,249.6	10,127,166.8	8,111,100.0	2,016,066.8	Manufacture of rubber products
2211	การผลิตยางนอกและยางใน การหล่อดอกยาง และการซ่อมสร้างยาง	55	2,164	2,121	262,960.0	2,799,195.4	2,267,743.1	531,452.4	Manufacture of rubber tyres and tubes; retreading and rebuilding of rubber tyres
22111	การผลิตยางนอกและยางใน	48	1,717	1,683	207,365.1	2,366,834.1	1,880,584.8	486,249.3	Manufacture of rubber tyres and tubes
22112	การหล่อดอกยางและการซ่อมสร้างยาง	7	448	438	55,594.9	432,361.3	387,158.3	45,203.1	Retreading and rebuilding of rubber tyres
2219	การผลิตผลิตภัณฑ์ยางอื่นๆ	199	6,127	5,938	791,289.6	7,327,971.4	5,843,356.9	1,484,614.5	Manufacture of other rubber products
22191	การผลิตยางแผ่น แท่ง ก้อน และรูปทรงต่างๆ	23	327	313	37,235.3	953,953.6	769,300.1	184,653.5	Manufacture of rubber plates, sheets, strip, rods, profile shapes
22192	การผลิตน้ำยางข้น	1	70	70	D	D	D	D	Manufacture of concentrated latex
22193	การผลิตสิ่งของเครื่องใช้ด้านสุขอนามัย หรือเภสัชกรรมที่ทำจากยาง	12	1,594	1,591	259,660.0	1,592,385.1	1,206,225.2	386,159.9	Manufacture of rubber hygienic or pharmaceutical articles
22199	การผลิตผลิตภัณฑ์ยางอื่นๆ ซึ่งมิได้จัดประเภทไว้ในที่อื่น	163	4,136	3,964	486,042.1	3,926,128.8	3,024,444.2	901,684.6	Manufacture of other rubber products, n.e.c
222	การผลิตผลิตภัณฑ์พลาสติก	1,458	49,329	48,371	6,159,107.2	72,351,348.5	55,594,988.1	16,756,360.4	Manufacture of plastics products
2221	การผลิตผลิตภัณฑ์ที่ใช้ในการก่อสร้าง/ประกอบอาคารที่ทำจากพลาสติก	34	1,920	1,905	263,031.6	2,157,142.0	1,383,866.6	773,275.4	Manufacture of builders' plastic wares
22210	การผลิตผลิตภัณฑ์ที่ใช้ในการก่อสร้าง/ประกอบอาคารที่ทำจากพลาสติก	34	1,920	1,905	263,031.6	2,157,142.0	1,383,866.6	773,275.4	Manufacture of builders' plastic wares

ตาราง 1 สถิติมูลฐานอุตสาหกรรมการผลิตในปี 2554 จำแนกตามประเภทอุตสาหกรรม กรุงเทพมหานคร พ.ศ. 2555 (ต่อ)

TABLE 1 SUMMARY OF BASIC STATISTICS FOR MANUFACTURING ESTABLISHMENTS IN 2011 BY CATEGORY OF INDUSTRY, BANGKOK, 2012 (cont'd)

(พันบาท In Thousand Baht)

รหัส Code	ประเภทอุตสาหกรรม	จำนวน สถานประกอบการ Number of establishments	จำนวน คนทำงาน Number of persons engaged	ลูกจ้าง Employees		มูลค่าผลผลิต Value of gross output	ค่าใช้จ่าย ชั้นกลาง Intermediate consumption	มูลค่าเพิ่ม Value added	Category of industry
				จำนวน Number	ค่าตอบแทน แรงงาน Remuneration				
2222	การผลิตบรรจุภัณฑ์พลาสติก	637	22,909	22,521	2,935,175.7	32,528,526.1	25,180,459.0	7,348,067.1	Manufacture of plastics articles for the packaging of goods
22220	การผลิตบรรจุภัณฑ์พลาสติก	637	22,909	22,521	2,935,175.7	32,528,526.1	25,180,459.0	7,348,067.1	Manufacture of plastics articles for the packaging of goods
2223	การผลิตผลิตภัณฑ์พลาสติกกึ่งสำเร็จรูปและสำเร็จรูป	145	5,761	5,685	743,689.0	9,714,594.9	7,957,418.9	1,757,176.0	Manufacture of finished plastics products
22230	การผลิตผลิตภัณฑ์พลาสติกกึ่งสำเร็จรูปและสำเร็จรูป	145	5,761	5,685	743,689.0	9,714,594.9	7,957,418.9	1,757,176.0	Manufacture of finished plastics products
2229	การผลิตผลิตภัณฑ์พลาสติกอื่นๆ	642	18,739	18,259	2,217,210.9	27,951,085.5	21,073,243.6	6,877,841.9	Manufacture of other plastics products
22291	การผลิตเครื่องใช้บนโต๊ะอาหาร ในครัว และในห้องน้ำที่ทำจากพลาสติก	106	4,226	4,150	491,967.6	7,508,399.4	5,568,696.2	1,939,703.1	Manufacture of plastic tableware, kitchenware and toilet articles
22292	การผลิตผลิตภัณฑ์ไฟเบอร์กลาส	15	550	545	67,426.2	1,276,004.3	940,489.4	335,514.9	Manufacture of fiberglass products
22299	การผลิตผลิตภัณฑ์พลาสติกอื่นๆ ซึ่งมีได้จัดประเภทไว้ในที่อื่น	521	13,964	13,564	1,657,817.0	19,166,681.9	14,564,058.0	4,602,623.9	Manufacture of other plastics products, n.e.c.
23	การผลิตผลิตภัณฑ์อื่นๆ ที่ทำจากแร่โลหะ	417	19,869	19,567	3,023,180.3	57,150,780.7	44,660,429.1	12,490,351.7	Manufacture of other non-metallic mineral products
231	การผลิตแก้วและผลิตภัณฑ์แก้ว	109	1,610	1,502	171,498.5	3,207,776.4	2,438,066.2	769,710.2	Manufacture of glass and glass products
2310	การผลิตแก้วและผลิตภัณฑ์แก้ว	109	1,610	1,502	171,498.5	3,207,776.4	2,438,066.2	769,710.2	Manufacture of glass and glass products
23101	การผลิตแก้ว/กระจกแผ่น	76	1,101	1,019	119,535.9	1,058,801.9	764,246.6	294,555.3	Manufacture of flat glass
23102	การผลิตภาชนะบรรจุและเครื่องใช้บนโต๊ะอาหารที่ทำจากแก้ว	11	302	297	36,005.8	2,088,787.7	1,629,541.9	459,245.8	Manufacture of containers and tablewares of glass
23103	การผลิตไฟเบอร์กลาส	2	35	35	D	D	D	D	Manufacture of glass fibres
23109	การผลิตผลิตภัณฑ์แก้วอื่นๆ	20	172	151	13,547.2	36,684.4	25,285.0	11,399.4	Manufacture of other glass products
239	การผลิตผลิตภัณฑ์อื่นๆ ที่ทำจากแร่โลหะ ซึ่งมีได้จัดประเภทไว้ในที่อื่น	308	18,258	18,066	2,851,681.8	53,943,004.3	42,222,362.9	11,720,641.5	Manufacture of non-metallic mineral products, n.e.c.
2391	การผลิตผลิตภัณฑ์วัสดุทนไฟ	5	48	42	3,979.7	240,067.4	169,747.2	70,320.2	Manufacture of refractory products
23910	การผลิตผลิตภัณฑ์วัสดุทนไฟ	5	48	42	3,979.7	240,067.4	169,747.2	70,320.2	Manufacture of refractory products
2392	การผลิตวัสดุก่อสร้างที่ทำจากดินเหนียว	19	1,816	1,806	258,277.5	1,790,276.4	1,468,949.0	321,327.4	Manufacture of clay building materials
23921	การผลิตอิฐ	3	12	9	D	D	D	D	Manufacture of non-refractory bricks
23922	การผลิตกระเบื้องปูพื้นและแผ่นเซรามิก	8	1,130	1,128	196,800.6	1,209,062.2	938,250.6	270,811.6	Manufacture of non-refractory ceramic flooring tiles and mosaic cubes

ตาราง 1 สถิติมูลฐานอุตสาหกรรมการผลิตในปี 2554 จำแนกตามประเภทอุตสาหกรรม กรุงเทพมหานคร พ.ศ. 2555 (ต่อ)

TABLE 1 SUMMARY OF BASIC STATISTICS FOR MANUFACTURING ESTABLISHMENTS IN 2011 BY CATEGORY OF INDUSTRY, BANGKOK, 2012 (cont'd)

(พันบาท In Thousand Baht)

รหัส Code	ประเภทอุตสาหกรรม	จำนวน สถานประกอบการ Number of establishments	จำนวน คนทำงาน Number of persons engaged	ลูกจ้าง Employees		มูลค่าผลผลิต Value of gross output	ค่าใช้จ่าย ชั้นกลาง Intermediate consumption	มูลค่าเพิ่ม Value added	Category of industry
				จำนวน Number	ค่าตอบแทน แรงงาน Remuneration				
23923	การผลิตเครื่องสุขภัณฑ์เซรามิก	7	672	669	60,572.6	575,602.0	527,288.0	48,314.0	Manufacture of ceramic sanitary fixtures
23929	การผลิตวัสดุก่อสร้างอื่นๆ ที่ทำจากดินเหนียว	1	2	-	-	D	D	D	Manufacture of other clay building materials
2393	การผลิตผลิตภัณฑ์เซรามิกชนิดพอร์ซเลน และผลิตภัณฑ์เซรามิกอื่นๆ	40	4,018	3,999	591,313.5	3,322,103.1	2,513,350.0	808,753.1	Manufacture of other porcelain and ceramic products
23931	การผลิตผลิตภัณฑ์เครื่องใช้บนโต๊ะอาหารที่ทำจากเซรามิก	9	3,344	3,339	512,255.0	2,526,814.6	1,987,902.8	538,911.8	Manufacture of ceramic tableware
23932	การผลิตผลิตภัณฑ์ประติมากรรมและของประดับตกแต่งที่ทำจากเซรามิก	24	342	329	36,211.3	259,019.8	181,108.7	77,911.1	Manufacture of statuettes and other ornamental ceramic articles
23933	การผลิตฉนวนไฟฟ้าและอุปกรณ์ติดตั้ง ซึ่งใช้เป็นฉนวนที่ทำจากเซรามิก	5	316	316	41,748.1	516,554.4	331,265.6	185,288.8	Manufacture of electrical insulators and insulating fittings of ceramics
23939	การผลิตผลิตภัณฑ์เซรามิกชนิดพอร์ซเลน และผลิตภัณฑ์เซรามิกอื่นๆ ซึ่งมีได้จัดประเภทไว้ในที่อื่น	2	16	15	D	D	D	D	Manufacture of other porcelain and ceramic products, n.e.c
2394	การผลิตปูนซีเมนต์ ปูนโม่ (ปูนขาว) และปูนปลาสเตอร์	27	745	741	104,452.5	27,377,748.2	21,863,796.7	5,513,951.6	Manufacture of cement, lime and plaster
23941	การผลิตปูนซีเมนต์	20	483	479	58,385.3	26,558,701.6	21,193,496.4	5,365,205.2	Manufacture of cement
23942	การผลิตปูนโม่ (ปูนขาว) และปูนปลาสเตอร์	7	262	262	46,067.2	819,046.7	670,300.3	148,746.4	Manufacture of lime and plaster
2395	การผลิตผลิตภัณฑ์คอนกรีต ปูนซีเมนต์ และปูนปลาสเตอร์	177	10,755	10,634	1,778,166.3	19,607,739.2	15,065,138.4	4,542,600.8	Manufacture of articles of concrete, cement and plaster
23951	การผลิตผลิตภัณฑ์คอนกรีตที่ใช้ในงานก่อสร้าง	77	5,422	5,370	735,566.0	6,787,445.3	4,912,101.4	1,875,343.8	Manufacture of articles of concrete for construction
23952	การผลิตผลิตภัณฑ์ปูนปลาสเตอร์ที่ใช้ในงานก่อสร้าง	2	7	4	D	D	D	D	Manufacture of articles of plaster for construction
23953	การผลิตคอนกรีตผสมเสร็จ	40	4,888	4,888	1,008,100.8	12,688,657.5	10,084,195.7	2,604,461.8	Manufacture of ready-mixed concrete
23959	การผลิตผลิตภัณฑ์อื่นๆ ที่ทำจากคอนกรีต ปูนซีเมนต์ และปูนปลาสเตอร์	58	438	372	34,297.9	127,369.9	66,050.1	61,319.8	Manufacture of other articles of concrete, cement and plaster
2396	การตัด การขึ้นรูป และการแต่งสำเร็จหิน	27	356	323	45,341.7	461,890.9	347,310.5	114,580.4	Cutting, shaping and finishing of stone
23961	การผลิตผลิตภัณฑ์หินที่ใช้ในการก่อสร้าง	8	265	263	38,461.8	409,742.2	309,863.3	99,878.9	Manufacture of stone for construction
23969	การผลิตผลิตภัณฑ์อื่นๆ ที่ทำจากหิน	19	91	60	6,880.0	52,148.8	37,447.2	14,701.5	Manufacture of other stone products
2399	การผลิตผลิตภัณฑ์อื่นๆ ที่ทำจากแร่โลหะ ซึ่งมีได้จัดประเภทไว้ในที่อื่น	13	522	522	70,150.5	1,143,179.1	794,071.2	349,108.0	Manufacture of other non-metallic mineral products, n.e.c.
23991	การผลิตผลิตภัณฑ์ขัดถู	6	376	376	50,842.7	968,823.9	664,537.9	304,286.0	Manufacture of abrasive products

ตาราง 1 สถิติมูลฐานอุตสาหกรรมการผลิตในปี 2554 จำแนกตามประเภทอุตสาหกรรม กรุงเทพมหานคร พ.ศ. 2555 (ต่อ)

TABLE 1 SUMMARY OF BASIC STATISTICS FOR MANUFACTURING ESTABLISHMENTS IN 2011 BY CATEGORY OF INDUSTRY, BANGKOK, 2012 (cont'd)

(พันบาท In Thousand Baht)

รหัส Code	ประเภทอุตสาหกรรม	จำนวน สถานประกอบการ Number of establishments	จำนวน คนทำงาน Number of persons engaged	ลูกจ้าง Employees		มูลค่าผลผลิต Value of gross output	ค่าใช้จ่าย ชั้นกลาง Intermediate consumption	มูลค่าเพิ่ม Value added	Category of industry
				จำนวน Number	ค่าตอบแทน แรงงาน Remuneration				
23992	การผลิตวัสดุที่เป็นฉนวนจากแร่	3	84	84	D	D	D	D	Manufacture of mineral insulating materials
23999	การผลิตผลิตภัณฑ์อื่นๆ ที่ทำจากแร่โลหะ ซึ่งมีได้จัดประเภทไว้ในที่อื่น	4	62	62	8,150.4	131,963.3	96,660.3	35,303.0	Manufacture of other non-metallic mineral products, n.e.c.
<b>24</b>	<b>การผลิตโลหะขั้นมูลฐาน</b>	<b>443</b>	<b>10,123</b>	<b>9,717</b>	<b>1,254,900.2</b>	<b>49,874,695.9</b>	<b>38,625,943.8</b>	<b>11,248,752.2</b>	<b>Manufacture of basic metals</b>
<b>241</b>	<b>การผลิตเหล็กและเหล็กกล้าขั้นมูลฐาน</b>	<b>156</b>	<b>5,495</b>	<b>5,357</b>	<b>708,177.3</b>	<b>34,006,853.5</b>	<b>25,885,156.9</b>	<b>8,121,696.6</b>	<b>Manufacture of basic iron and steel</b>
2410	การผลิตเหล็กและเหล็กกล้าขั้นมูลฐาน	156	5,495	5,357	708,177.3	34,006,853.5	25,885,156.9	8,121,696.6	Manufacture of basic iron and steel
24101	การผลิตเหล็กและเหล็กกล้าขั้นมูลฐานในขั้นต้นและขั้นกลาง	15	520	508	63,499.4	1,086,956.8	769,401.3	317,555.5	Manufacture of basic iron and steel in primary and intermediate form
24102	การผลิตเหล็กและเหล็กกล้าแผ่น	54	2,721	2,658	332,834.8	22,835,902.5	17,405,871.2	5,430,031.3	Manufacture of iron and steel sheets
24103	การผลิตหลอด ท่อ โพรไฟล์กลวง และอุปกรณ์ติดตั้งที่เกี่ยวข้อง ที่ทำจากเหล็กกล้า	21	582	572	78,237.6	4,102,053.9	3,238,328.1	863,725.7	Manufacture of iron and steel tubes, pipes, hollow profiles and related fixtures
24109	การผลิตเหล็กและเหล็กกล้าขั้นมูลฐานอื่นๆ	66	1,672	1,618	233,605.4	5,981,940.4	4,471,556.2	1,510,384.2	Manufacture of other basic iron and steel
<b>242</b>	<b>การผลิตโลหะมีค่าและโลหะอื่นๆ ที่ไม่ใช่เหล็กขั้นมูลฐาน</b>	<b>169</b>	<b>2,257</b>	<b>2,108</b>	<b>272,503.1</b>	<b>11,607,463.1</b>	<b>9,107,894.3</b>	<b>2,499,568.8</b>	<b>Manufacture of basic precious and other non-ferrous metals</b>
2420	การผลิตโลหะมีค่าและโลหะอื่นๆ ที่ไม่ใช่เหล็กขั้นมูลฐาน	169	2,257	2,108	272,503.1	11,607,463.1	9,107,894.3	2,499,568.8	Manufacture of basic precious and other non-ferrous metals
24201	การผลิตโลหะมีค่าขั้นมูลฐาน	62	299	208	28,108.0	1,496,585.1	1,142,173.7	354,411.4	Manufacture of basic precious metals
24202	การผลิตอะลูมิเนียมและผลิตภัณฑ์อะลูมิเนียมขั้นมูลฐาน	73	790	739	89,988.0	2,374,497.1	1,754,346.0	620,151.2	Manufacture of basic aluminium and aluminium products
24203	การผลิตสังกะสี ตะกั่ว และดีบุก และผลิตภัณฑ์ของของดังกล่าวขั้นมูลฐาน	5	314	314	46,137.5	4,983,437.8	4,230,081.4	753,356.4	Manufacture of basic zinc, lead and tin and their products
24204	การผลิตทองแดงและผลิตภัณฑ์ทองแดงขั้นมูลฐาน	9	456	454	64,879.8	1,530,546.1	1,220,482.3	310,063.9	Manufacture of basic copper and copper products
24209	การผลิตโลหะอื่นๆ ที่ไม่ใช่เหล็กขั้นมูลฐาน ซึ่งมีได้จัดประเภทไว้ในที่อื่น	20	398	393	43,389.8	1,222,397.0	760,811.0	461,586.0	Manufacture of other basic non-ferrous metals, n.e.c.
<b>243</b>	<b>การหล่อโลหะ</b>	<b>118</b>	<b>2,371</b>	<b>2,252</b>	<b>274,219.9</b>	<b>4,260,379.3</b>	<b>3,632,892.6</b>	<b>627,486.7</b>	<b>Casting of metals</b>
2431	การหล่อเหล็กและเหล็กกล้า	36	1,301	1,275	161,768.5	2,637,273.8	2,316,267.2	321,006.6	Casting of iron and steel
24311	การหล่อเหล็ก	26	1,004	987	129,363.7	1,414,201.1	1,198,127.7	216,073.4	Casting of iron

ตาราง 1 สถิติมูลฐานอุตสาหกรรมการผลิตในปี 2554 จำแนกตามประเภทอุตสาหกรรม กรุงเทพมหานคร พ.ศ. 2555 (ต่อ)

TABLE 1 SUMMARY OF BASIC STATISTICS FOR MANUFACTURING ESTABLISHMENTS IN 2011 BY CATEGORY OF INDUSTRY, BANGKOK, 2012 (cont'd)

(พันบาท In Thousand Baht)

รหัส Code	ประเภทอุตสาหกรรม	จำนวน สถานประกอบการ Number of establishments	จำนวน คนทำงาน Number of persons engaged	ลูกจ้าง Employees		มูลค่าผลผลิต Value of gross output	ค่าใช้จ่าย ชั้นกลาง Intermediate consumption	มูลค่าเพิ่ม Value added	Category of industry
				จำนวน Number	ค่าตอบแทน แรงงาน Remuneration				
24312	การหล่อเหล็กกล้า	10	297	288	32,404.8	1,223,072.7	1,118,139.5	104,933.2	Casting of steel
2432	การหล่อโลหะที่ไม่ใช่เหล็กและเหล็กกล้า	82	1,070	977	112,451.4	1,623,105.5	1,316,625.4	306,480.1	Casting of non-ferrous metals
24320	การหล่อโลหะที่ไม่ใช่เหล็กและเหล็กกล้า	82	1,070	977	112,451.4	1,623,105.5	1,316,625.4	306,480.1	Casting of non-ferrous metals
<b>25</b>	<b>การผลิตผลิตภัณฑ์โลหะประดิษฐ์ (ยกเว้นเครื่องจักรและอุปกรณ์)</b>	<b>6,088</b>	<b>63,292</b>	<b>57,140</b>	<b>6,985,764.9</b>	<b>74,993,102.5</b>	<b>57,061,159.7</b>	<b>17,931,942.8</b>	<b>Manufacture of fabricated metal products (excepts machinery and equipment)</b>
<b>251</b>	<b>การผลิตผลิตภัณฑ์ที่มีโครงสร้างเป็นโลหะ ดั้งน้ำขนาดใหญ่ ที่เก็บกักน้ำ และเครื่องกำเนิดไอน้ำ</b>	<b>1,958</b>	<b>17,041</b>	<b>14,819</b>	<b>1,794,498.7</b>	<b>22,611,374.4</b>	<b>17,620,140.0</b>	<b>4,991,234.4</b>	<b>Manufacture of structural metal products, tanks, reservoirs and steam generator</b>
2511	การผลิตผลิตภัณฑ์ที่มีโครงสร้างเป็นโลหะ	1,899	15,157	12,958	1,543,651.3	14,624,657.5	11,002,302.4	3,622,355.1	Manufacture of structural metal products
25111	การผลิตโครงสร้างโลหะสำหรับใช้ในงานก่อสร้าง	106	3,279	3,188	377,858.6	5,235,692.1	4,038,838.5	1,196,853.7	Manufacture of metal frameworks for construction
25112	การผลิตอาคารสำเร็จรูปที่มีโลหะเป็นส่วนประกอบหลัก	2	31	31	D	D	D	D	Manufacture of prefabricated buildings mainly of metal
25113	การผลิตประตู หน้าต่าง บานเลื่อน ประตูรั้ว และผลิตภัณฑ์ที่คล้ายกันที่ทำจากโลหะ	1,368	8,202	6,686	773,206.5	6,569,654.5	4,886,954.6	1,682,700.0	Manufacture of metal doors, windows, shutters, gates and similar products
25119	การผลิตผลิตภัณฑ์อื่นๆ ที่มีโครงสร้างเป็นโลหะ	423	3,645	3,053	389,455.2	2,788,728.2	2,053,352.6	735,375.7	Manufacture of other structural metal products
2512	การผลิตถังน้ำขนาดใหญ่ ที่เก็บกักน้ำ และภาชนะบรรจุที่ทำจากโลหะ	52	1,767	1,744	235,422.4	6,799,760.8	5,726,036.0	1,073,724.9	Manufacture of tanks, reservoirs and containers of metal
25121	การผลิตหม้อน้ำ (boiler) สำหรับการทำความร้อนจากส่วนกลาง และเครื่องกระจายความร้อน	1	32	32	D	D	D	D	Manufacture of central heating boilers and radiators
25122	การผลิตภาชนะบรรจุก๊าซอัดหรือก๊าซเหลวที่ทำจากโลหะ	6	718	717	97,775.6	3,196,575.7	2,597,591.1	598,984.6	Manufacture of metal containers for compressed or liquefied gas
25129	การผลิตถังน้ำขนาดใหญ่ ที่เก็บกักน้ำ และภาชนะบรรจุอื่นๆ ที่ทำจากโลหะ	45	1,017	995	128,781.9	3,566,314.2	3,106,441.0	459,873.2	Manufacture of other tanks, reservoirs and containers of metal
2513	การผลิตเครื่องกำเนิดไอน้ำ (ยกเว้นหม้อน้ำ (boiler) สำหรับการทำความร้อนจากส่วนกลาง)	7	117	117	15,425.0	1,186,956.1	891,801.7	295,154.5	Manufacture of steam generators (except central heating hot water boilers)
25130	การผลิตเครื่องกำเนิดไอน้ำ (ยกเว้นหม้อน้ำ (boiler) สำหรับการทำความร้อนจากส่วนกลาง)	7	117	117	15,425.0	1,186,956.1	891,801.7	295,154.5	Manufacture of steam generators (except central heating hot water boilers)
<b>252</b>	<b>การผลิตอาวุธและกระสุน</b>	<b>1</b>	<b>92</b>	<b>92</b>	<b>D</b>	<b>D</b>	<b>D</b>	<b>D</b>	<b>Manufacture of weapons and ammunition</b>



ตาราง 1 สถิติมูลฐานอุตสาหกรรมการผลิตในปี 2554 จำแนกตามประเภทอุตสาหกรรม กรุงเทพมหานคร พ.ศ. 2555 (ต่อ)

TABLE 1 SUMMARY OF BASIC STATISTICS FOR MANUFACTURING ESTABLISHMENTS IN 2011 BY CATEGORY OF INDUSTRY, BANGKOK, 2012 (cont'd)

(พันบาท In Thousand Baht)

รหัส Code	ประเภทอุตสาหกรรม	จำนวน สถานประกอบการ Number of establishments	จำนวน คนทำงาน Number of persons engaged	ลูกจ้าง Employees		มูลค่าผลผลิต Value of gross output	ค่าใช้จ่าย ชั้นกลาง Intermediate consumption	มูลค่าเพิ่ม Value added	Category of industry
				จำนวน Number	ค่าตอบแทน แรงงาน Remuneration				
2520	การผลิตอาวุธและกระสุน	1	92	92	D	D	D	D	Manufacture of weapons and ammunition
25209	การผลิตอาวุธหนัก อาวุธปืน และอาวุธอื่นๆ	1	92	92	D	D	D	D	Manufacture of heavy weapons, guns and other ammunition
<b>259</b>	<b>การผลิตผลิตภัณฑ์โลหะประดิษฐ์อื่นๆ และกิจกรรม การบริการงานโลหะ</b>	<b>4,129</b>	<b>46,160</b>	<b>42,229</b>	<b>5,175,294.2</b>	<b>52,236,225.1</b>	<b>39,341,962.8</b>	<b>12,894,262.3</b>	<b>Manufacture of other fabricated metal products and metalworking services activities</b>
2591	การผลิตผลิตภัณฑ์โลหะโดยวิธีการตี การกด การดอกริมพ์ และการม้วนขึ้นรูปโลหะ รวมถึงกรรมวิธีโลหะผง	1,559	11,527	10,028	1,056,012.1	7,315,588.0	5,246,268.4	2,069,319.6	Forging, pressing, stamping and roll-forming of metal; powder metallurgy
25910	การผลิตผลิตภัณฑ์โลหะโดยวิธีการตี การกด การดอกริมพ์ และการม้วนขึ้นรูปโลหะ รวมถึงกรรมวิธีโลหะผง	1,559	11,527	10,028	1,056,012.1	7,315,588.0	5,246,268.4	2,069,319.6	Forging, pressing, stamping and roll-forming of metal; powder metallurgy
2592	การตกแต่งและการเคลือบโลหะ การกลึงกัดไสโลหะ	1,708	13,402	11,681	1,272,359.7	9,845,728.1	7,136,802.1	2,708,926.0	Machining; treatment and coating of metals
25921	การตกแต่งและการเคลือบโลหะ	241	3,072	2,796	323,783.0	2,424,280.8	1,735,078.2	689,202.6	Treatment and coating of metals
25922	การกลึงกัดไสโลหะ	1,467	10,330	8,884	948,576.7	7,421,447.3	5,401,723.9	2,019,723.4	Machining
2593	การผลิตของใช้ชนิดมีคม เครื่องมือที่ใช้งานด้วยมือ และเครื่องโลหะทั่วไป	313	5,770	5,543	728,817.5	5,152,979.9	4,001,571.9	1,151,408.0	Manufacture of cutlery, hand tools and general hardware
25931	การผลิตของใช้ชนิดมีคม	25	583	569	58,935.9	232,226.7	156,765.6	75,461.1	Manufacture of cutlery
25932	การผลิตกุญแจและบานพับ	53	1,234	1,193	135,278.6	745,187.3	585,763.0	159,424.3	Manufacture of locks and hinges
25939	การผลิตเครื่องมือที่ใช้งานด้วยมือและเครื่องมือโลหะทั่วไปอื่นๆ	235	3,953	3,781	534,603.1	4,175,565.9	3,259,043.3	916,522.6	Manufacture of hand tools and general hardware
2594	การผลิตถัง กระจับป่อง ถังกลมขนาดใหญ่ และภาชนะบรรจุ ที่คล้ายกันที่ทำจากโลหะ	52	4,651	4,620	693,072.1	9,425,443.0	7,680,745.4	1,744,697.6	Manufacture of pails, cans, drums and similar containers of metal
25941	การผลิตถังกลมขนาดใหญ่และภาชนะบรรจุที่คล้ายกัน ที่ทำจากโลหะ	8	86	77	10,822.0	63,108.9	40,982.4	22,126.5	Manufacture of drums and similar containers of metal
25949	การผลิตกระจับป่องโลหะและบรรจุภัณฑ์อื่นๆ ที่ทำจากโลหะ	44	4,565	4,543	682,250.2	9,362,334.2	7,639,763.1	1,722,571.1	Manufacture of pails, cans and other containers of metal
2595	การผลิตของที่ทำจากลวด โซ่ สปริง สลักเกลียว และตะปูควง	166	4,129	4,007	594,273.0	9,871,340.4	7,519,332.4	2,352,008.0	Manufacture of wire products, chain, springs and screw
25951	การผลิตลวด เคเบิล และของที่ทำจากลวด	50	1,773	1,734	330,622.3	8,120,213.1	6,158,270.3	1,961,942.8	Manufacture of wire, cable and wire products
25952	การผลิตโซ่ สปริง สลักเกลียว และตะปูควง	116	2,356	2,273	263,650.7	1,751,127.4	1,361,062.2	390,065.2	Manufacture of chain, springs, bolt and screw

ตาราง 1 สถิติมูลฐานอุตสาหกรรมการผลิตในปี 2554 จำแนกตามประเภทอุตสาหกรรม กรุงเทพมหานคร พ.ศ. 2555 (ต่อ)

TABLE 1 SUMMARY OF BASIC STATISTICS FOR MANUFACTURING ESTABLISHMENTS IN 2011 BY CATEGORY OF INDUSTRY, BANGKOK, 2012 (cont'd)

(พันบาท In Thousand Baht)

รหัส Code	ประเภทอุตสาหกรรม	จำนวน สถานประกอบการ Number of establishments	จำนวน คนทำงาน Number of persons engaged	ลูกจ้าง Employees		มูลค่าผลผลิต Value of gross output	ค่าใช้จ่าย ชั้นกลาง Intermediate consumption	มูลค่าเพิ่ม Value added	Category of industry
				จำนวน Number	ค่าตอบแทน แรงงาน Remuneration				
2599	การผลิตผลิตภัณฑ์โลหะประดิษฐ์อื่นๆ ซึ่งมิได้จัดประเภทไว้ในที่อื่น	331	6,681	6,350	830,759.8	10,625,145.6	7,757,242.5	2,867,903.1	Manufacture of other fabricated metal products, n.e.c.
25991	การผลิตเครื่องสุขภัณฑ์ที่ทำจากโลหะ	12	560	558	63,553.3	811,987.7	417,559.4	394,428.3	Manufacture of metal sanitary products
25992	การผลิตเครื่องใช้ในครัวที่ทำจากโลหะ	128	3,704	3,592	457,263.5	6,442,037.5	4,904,335.9	1,537,701.6	Manufacture of metal kitchen appliances and accessories
25993	การผลิตตู้รับภัยและเครื่องใช้สำนักงานที่ทำจากโลหะ (ยกเว้นเฟอร์นิเจอร์)	11	444	438	66,510.2	1,546,494.1	1,141,308.2	405,186.0	Manufacture of metal safes and stationery (except furniture)
25999	การผลิตผลิตภัณฑ์โลหะประดิษฐ์อื่น ๆ ซึ่งมิได้ จัดประเภทไว้ในที่อื่น	180	1,973	1,763	243,432.8	1,824,626.3	1,294,039.0	530,587.3	Manufacture of other fabricated metal products, n.e.c.
26	การผลิตผลิตภัณฑ์คอมพิวเตอร์ อิเล็กทรอนิกส์ และอุปกรณ์ที่ใช้ในทางทัศนศาสตร์	246	24,084	24,030	3,582,361.3	51,268,582.5	39,610,189.2	11,658,393.3	Manufacture of computers, electronic and optical products
261	การผลิตชิ้นส่วนและแผงวงจรอิเล็กทรอนิกส์	76	14,732	14,720	2,267,271.4	40,144,382.1	31,451,570.8	8,692,811.3	Manufacture of electronic components and boards
2610	การผลิตชิ้นส่วนและแผงวงจรอิเล็กทรอนิกส์	76	14,732	14,720	2,267,271.4	40,144,382.1	31,451,570.8	8,692,811.3	Manufacture of electronic components and boards
26103	การผลิตแผงวงจรอิเล็กทรอนิกส์	26	8,328	8,320	1,090,805.5	16,115,301.1	13,349,342.4	2,765,958.7	Manufacture of bare printed circuit boards
26104	การผลิตอุปกรณ์กึ่งตัวนำและวงจรรวม	9	329	325	52,879.8	380,692.0	267,798.3	112,893.7	Manufacture of semiconductor and integrated circuits
26109	การผลิตชิ้นส่วนอิเล็กทรอนิกส์อื่นๆ	41	6,075	6,075	1,123,586.2	23,648,389.0	17,834,430.0	5,813,958.9	Manufacture of other electronic components
262	การผลิตคอมพิวเตอร์และอุปกรณ์ต่อพ่วง	24	1,281	1,280	170,053.4	4,676,275.7	3,672,065.7	1,004,210.0	Manufacture of computers and peripheral equipment
2620	การผลิตคอมพิวเตอร์และอุปกรณ์ต่อพ่วง	24	1,281	1,280	170,053.4	4,676,275.7	3,672,065.7	1,004,210.0	Manufacture of computers and peripheral equipment
26201	การผลิต/ประกอบคอมพิวเตอร์	15	1,141	1,141	148,129.4	4,427,924.6	3,481,975.9	945,948.7	Manufacture and/or assembly of electronic computers
26202	การผลิตอุปกรณ์จัดเก็บข้อมูล	2	36	36	D	D	D	D	Manufacture of storage devices
26203	การผลิตจอคอมพิวเตอร์	1	5	5	D	D	D	D	Manufacture of monitors
26209	การผลิตอุปกรณ์ต่อพ่วงอื่นๆ	6	99	98	17,197.8	234,676.0	181,250.7	53,425.3	Manufacture of other peripheral equipment

ตาราง 1 สถิติมูลฐานอุตสาหกรรมการผลิตในปี 2554 จำแนกตามประเภทอุตสาหกรรม กรุงเทพมหานคร พ.ศ. 2555 (ต่อ)

TABLE 1 SUMMARY OF BASIC STATISTICS FOR MANUFACTURING ESTABLISHMENTS IN 2011 BY CATEGORY OF INDUSTRY, BANGKOK, 2012 (cont'd)

(พันบาท In Thousand Baht)

รหัส Code	ประเภทอุตสาหกรรม	จำนวน สถานประกอบการ Number of establishments	จำนวน คนทำงาน Number of persons engaged	ลูกจ้าง Employees		มูลค่าผลผลิต Value of gross output	ค่าใช้จ่าย ชั้นกลาง Intermediate consumption	มูลค่าเพิ่ม Value added	Category of industry
				จำนวน Number	ค่าตอบแทน แรงงาน Remuneration				
<b>263</b>	<b>การผลิตอุปกรณ์สื่อสาร</b>	<b>29</b>	<b>867</b>	<b>862</b>	<b>94,762.2</b>	<b>960,486.8</b>	<b>696,363.1</b>	<b>264,123.7</b>	<b>Manufacture of communication equipment</b>
2630	การผลิตอุปกรณ์สื่อสาร	29	867	862	94,762.2	960,486.8	696,363.1	264,123.7	Manufacture of communication equipment
26301	การผลิตโทรศัพท์และโทรสารแบบใช้สาย	2	55	55	D	D	D	D	Manufacture of wire telephone and facsimile equipment
26302	การผลิตอุปกรณ์สื่อสารแบบไร้สาย	4	89	89	6,794.7	129,959.7	99,336.1	30,623.5	Manufacture of wireless communications equipment
26303	การผลิตอุปกรณ์สื่อสารที่ใช้ในการรับ/ส่งสัญญาณ ทางวิทยุและโทรทัศน์	15	517	512	55,753.8	219,724.3	128,975.7	90,748.6	Manufacture of radio and television transmitters and receivers
26309	การผลิตอุปกรณ์สื่อสารอื่นๆ	8	206	206	26,861.6	590,944.1	451,760.5	139,183.6	Manufacture of other communication equipment
<b>264</b>	<b>การผลิตเครื่องใช้อิเล็กทรอนิกส์ชนิดใช้ในครัวเรือน</b>	<b>45</b>	<b>1,742</b>	<b>1,721</b>	<b>220,347.2</b>	<b>1,514,100.2</b>	<b>1,159,738.7</b>	<b>354,361.5</b>	<b>Manufacture of consumer electronics</b>
2640	การผลิตเครื่องใช้อิเล็กทรอนิกส์ชนิดใช้ในครัวเรือน	45	1,742	1,721	220,347.2	1,514,100.2	1,159,738.7	354,361.5	Manufacture of consumer electronics
26401	การผลิตเครื่องรับโทรทัศน์	2	22	20	D	D	D	D	Manufacture and/or assembly of televisions
26402	การผลิตเครื่องรับวิทยุ เครื่องเล่น บันทึกลับ และทำสำเนาเสียงและภาพ	8	352	350	34,690.5	738,790.0	583,499.0	155,291.0	Manufacture of radio receivers, audio and visual playing, recording and duplicating equipment (except televisions)
26403	การผลิตไมโครโฟน ลำโพง และเครื่องขยายเสียง	28	1,101	1,086	139,758.0	590,855.9	461,581.6	129,274.3	Manufacture of microphone, amplifiers and public address systems
26409	การผลิตเครื่องใช้อิเล็กทรอนิกส์อื่นๆ ชนิดใช้ในครัวเรือน	7	267	265	43,197.1	171,372.3	103,956.9	67,415.4	Manufacture of other consumer electronics
<b>265</b>	<b>การผลิตเครื่องอุปกรณ์ที่ใช้ในการวัด การทดสอบ การนำร่อง และการควบคุม รวมถึงนาฬิกา</b>	<b>52</b>	<b>4,790</b>	<b>4,776</b>	<b>735,854.2</b>	<b>2,945,497.9</b>	<b>1,821,327.3</b>	<b>1,124,170.6</b>	<b>Manufacture of measuring, testing, navigating and control equipment, watches and clocks</b>
2651	การผลิตเครื่องอุปกรณ์ที่ใช้ในการวัด การทดสอบ การนำร่อง และการควบคุม	39	1,616	1,604	228,285.7	2,173,939.3	1,340,714.7	833,224.6	Manufacture of measuring, testing, navigating and control equipment
26511	การผลิตเครื่องอุปกรณ์ที่ใช้ในการวัด การทดสอบ การนำร่อง และการควบคุม (ยกเว้นที่ใช้ในทางอุตสาหกรรม)	28	1,213	1,205	178,808.1	1,815,575.6	1,086,428.1	729,147.6	Manufacture of measuring, testing, navigating and control equipment (except for industrial purposes)
26512	การผลิตเครื่องอุปกรณ์ที่ใช้ในการวัด การทดสอบ และการควบคุมกระบวนการผลิตในทางอุตสาหกรรม	11	403	399	49,477.6	358,363.7	254,286.6	104,077.1	Manufacture of measuring, testing, and control equipment for industrial purposes
2652	การผลิตนาฬิกา	13	3,174	3,172	507,568.4	771,558.6	480,612.7	290,946.0	Manufacture of watches and clocks
26521	การผลิตนาฬิกา	12	3,169	3,167	506,891.3	768,647.1	478,988.1	289,659.1	Manufacture of watches and clocks

ตาราง 1 สถิติมูลฐานอุตสาหกรรมการผลิตในปี 2554 จำแนกตามประเภทอุตสาหกรรม กรุงเทพมหานคร พ.ศ. 2555 (ต่อ)

TABLE 1 SUMMARY OF BASIC STATISTICS FOR MANUFACTURING ESTABLISHMENTS IN 2011 BY CATEGORY OF INDUSTRY, BANGKOK, 2012 (cont'd)

(พันบาท In Thousand Baht)

รหัส Code	ประเภทอุตสาหกรรม	จำนวน สถานประกอบการ Number of establishments	จำนวน คนทำงาน Number of persons engaged	ลูกจ้าง Employees		มูลค่าผลผลิต Value of gross output	ค่าใช้จ่าย ชั้นกลาง Intermediate consumption	มูลค่าเพิ่ม Value added	Category of industry
				จำนวน Number	ค่าตอบแทน แรงงาน Remuneration				
26529	การผลิตผลิตภัณฑ์อื่น ๆ ที่มีเครื่องนาฬิกาประกอบอยู่	1	5	5	D	D	D	D	Manufacture of equipment with a watch or clock movement or with synchronous motor
266	การผลิตเครื่องฉายรังสี เครื่องไฟฟ้าทางการแพทย์ และทางกายภาพบำบัด	1	52	52	D	D	D	D	Manufacture of irradiation, electromedical and electrotherapeutic equipment
2660	การผลิตเครื่องฉายรังสี เครื่องไฟฟ้าทางการแพทย์ และทางกายภาพบำบัด	1	52	52	D	D	D	D	Manufacture of irradiation, electromedical and electrotherapeutic equipment
26600	การผลิตเครื่องฉายรังสี เครื่องไฟฟ้าทางการแพทย์ และทางกายภาพบำบัด	1	52	52	D	D	D	D	Manufacture of irradiation, electromedical and electrotherapeutic equipment
267	การผลิตอุปกรณ์ที่ใช้ในทางทัศนศาสตร์และอุปกรณ์ถ่ายภาพ	5	170	170	29,790.2	61,601.8	33,668.5	27,933.4	Manufacture of optical instruments and photographic equipment
2670	การผลิตอุปกรณ์ที่ใช้ในทางทัศนศาสตร์และอุปกรณ์ถ่ายภาพ	5	170	170	29,790.2	61,601.8	33,668.5	27,933.4	Manufacture of optical instruments and photographic equipment
26703	การผลิตอุปกรณ์ถ่ายภาพและถ่ายภาพยนตร์	5	170	170	29,790.2	61,601.8	33,668.5	27,933.4	Manufacture of photographic and motion picture equipment
268	การผลิตสื่อแม่เหล็กและสื่อเชิงแสง	14	450	448	54,723.4	889,861.0	721,688.4	168,172.6	Manufacture of magnetic and optical media
2680	การผลิตสื่อแม่เหล็กและสื่อเชิงแสง	14	450	448	54,723.4	889,861.0	721,688.4	168,172.6	Manufacture of magnetic and optical media
26800	การผลิตสื่อแม่เหล็กและสื่อเชิงแสง	14	450	448	54,723.4	889,861.0	721,688.4	168,172.6	Manufacture of magnetic and optical media
27	การผลิตอุปกรณ์ไฟฟ้า	415	21,860	21,676	3,141,913.5	34,247,194.9	26,376,347.6	7,870,847.3	Manufacture of electrical equipment
271	การผลิตมอเตอร์ไฟฟ้า เครื่องกำเนิดไฟฟ้า หม้อแปลงไฟฟ้า และอุปกรณ์ควบคุมและจ่ายไฟฟ้า	125	5,357	5,309	874,176.6	9,550,205.9	7,613,678.7	1,936,527.3	Manufacture of electric motors, generators, transformers and electricity distribution and control apparatus
2710	การผลิตมอเตอร์ไฟฟ้า เครื่องกำเนิดไฟฟ้า หม้อแปลงไฟฟ้า และอุปกรณ์ควบคุมและจ่ายไฟฟ้า	125	5,357	5,309	874,176.6	9,550,205.9	7,613,678.7	1,936,527.3	Manufacture of electric motors, generators, transformers and electricity distribution and control apparatus
27101	การผลิตมอเตอร์ไฟฟ้าและเครื่องกำเนิดไฟฟ้า	34	2,920	2,900	559,498.8	4,917,450.7	4,144,766.9	772,683.7	Manufacture of electric motors and generators
27102	การผลิตหม้อแปลงไฟฟ้า	24	1,021	1,017	137,440.0	2,692,312.6	2,062,922.2	629,390.4	Manufacture of electric transformers
27103	การผลิตอุปกรณ์ควบคุมและจ่ายไฟฟ้า	67	1,416	1,393	177,237.8	1,940,442.7	1,405,989.6	534,453.2	Manufacture of electricity distribution and control apparatus

ตาราง 1 สถิติมูลฐานอุตสาหกรรมการผลิตในปี 2554 จำแนกตามประเภทอุตสาหกรรม กรุงเทพมหานคร พ.ศ. 2555 (ต่อ)

TABLE 1 SUMMARY OF BASIC STATISTICS FOR MANUFACTURING ESTABLISHMENTS IN 2011 BY CATEGORY OF INDUSTRY, BANGKOK, 2012 (cont'd)

(พันบาท In Thousand Baht)

รหัส Code	ประเภทอุตสาหกรรม	จำนวน สถานประกอบการ Number of establishments	จำนวน คนทำงาน Number of persons engaged	ลูกจ้าง Employees		มูลค่าผลผลิต Value of gross output	ค่าใช้จ่าย ชั้นกลาง Intermediate consumption	มูลค่าเพิ่ม Value added	Category of industry
				จำนวน Number	ค่าตอบแทน แรงงาน Remuneration				
<b>272</b>	<b>การผลิตแบตเตอรี่และหม้อสะสมไฟฟ้า</b>	<b>15</b>	<b>804</b>	<b>796</b>	<b>113,184.2</b>	<b>750,857.4</b>	<b>468,945.5</b>	<b>281,911.9</b>	<b>Manufacture of batteries and accumulators</b>
2720	การผลิตแบตเตอรี่และหม้อสะสมไฟฟ้า	15	804	796	113,184.2	750,857.4	468,945.5	281,911.9	Manufacture of batteries and accumulators
27200	การผลิตแบตเตอรี่และหม้อสะสมไฟฟ้า	15	804	796	113,184.2	750,857.4	468,945.5	281,911.9	Manufacture of batteries and accumulators
<b>273</b>	<b>การผลิตสายไฟและอุปกรณ์การเดินสายไฟฟ้า</b>	<b>57</b>	<b>1,695</b>	<b>1,648</b>	<b>219,306.5</b>	<b>2,997,201.5</b>	<b>2,293,886.8</b>	<b>703,314.7</b>	<b>Manufacture of wiring and wiring devices</b>
2732	การผลิตสายไฟและเคเบิลอื่นๆ ชนิดใช้ในทางอิเล็กทรอนิกส์และไฟฟ้า	16	876	875	119,142.9	2,454,955.8	1,912,147.7	542,808.1	Manufacture of other electronic and electric wires and cables
27320	การผลิตสายไฟและเคเบิลอื่นๆ ชนิดใช้ในทางอิเล็กทรอนิกส์และไฟฟ้า	16	876	875	119,142.9	2,454,955.8	1,912,147.7	542,808.1	Manufacture of other electronic and electric wires and cables
2733	การผลิตอุปกรณ์การเดินสายไฟฟ้า	41	819	773	100,163.6	542,245.7	381,739.1	160,506.6	Manufacture of wiring devices
27330	การผลิตอุปกรณ์การเดินสายไฟฟ้า	41	819	773	100,163.6	542,245.7	381,739.1	160,506.6	Manufacture of wiring devices
<b>274</b>	<b>การผลิตอุปกรณ์ไฟฟ้าสำหรับให้แสงสว่าง</b>	<b>77</b>	<b>5,874</b>	<b>5,835</b>	<b>967,904.5</b>	<b>5,764,929.3</b>	<b>4,323,741.4</b>	<b>1,441,187.8</b>	<b>Manufacture of electric lighting equipment</b>
2740	การผลิตอุปกรณ์ไฟฟ้าสำหรับให้แสงสว่าง	77	5,874	5,835	967,904.5	5,764,929.3	4,323,741.4	1,441,187.8	Manufacture of electric lighting equipment
27401	การผลิตหลอดไฟฟ้า	14	779	773	112,626.9	885,396.7	600,859.8	284,536.9	Manufacture of electric bulbs
27409	การผลิตอุปกรณ์ไฟฟ้าอื่นๆ สำหรับให้แสงสว่าง	63	5,095	5,062	855,277.5	4,879,532.6	3,722,881.7	1,156,650.9	Manufacture of other electric lighting equipment
<b>275</b>	<b>การผลิตเครื่องใช้ในครัวเรือน</b>	<b>85</b>	<b>5,280</b>	<b>5,259</b>	<b>606,033.4</b>	<b>10,327,351.5</b>	<b>7,658,513.0</b>	<b>2,668,838.5</b>	<b>Manufacture of domestic appliances</b>
2750	การผลิตเครื่องใช้ในครัวเรือน	85	5,280	5,259	606,033.4	10,327,351.5	7,658,513.0	2,668,838.5	Manufacture of domestic appliances
27501	การผลิตเครื่องใช้ไฟฟ้าชนิดใช้ในครัวเรือน (ยกเว้นชนิดที่ให้ความร้อน)	42	2,621	2,612	322,684.0	8,504,205.9	6,230,531.2	2,273,674.7	Manufacture of domestic electric appliances (except electrothermic appliances)
27502	การผลิตเครื่องใช้ไฟฟ้าชนิดใช้ในครัวเรือนที่ให้ความร้อน	34	2,513	2,506	272,716.1	1,773,382.6	1,387,715.8	385,666.8	Manufacture of domestic electrothermic appliances
27503	การผลิตเครื่องใช้ในการประกอบอาหารและให้ความร้อนชนิดใช้ในครัวเรือนที่ไม่ใช้ไฟฟ้า	9	145	141	10,633.3	49,763.0	40,266.0	9,497.0	Manufacture of domestic non-electric cooking and heating equipment
<b>279</b>	<b>การผลิตอุปกรณ์ไฟฟ้าอื่นๆ</b>	<b>56</b>	<b>2,851</b>	<b>2,828</b>	<b>361,308.3</b>	<b>4,856,649.2</b>	<b>4,017,582.1</b>	<b>839,067.2</b>	<b>Manufacture of other electrical equipment</b>
2790	การผลิตอุปกรณ์ไฟฟ้าอื่นๆ	56	2,851	2,828	361,308.3	4,856,649.2	4,017,582.1	839,067.2	Manufacture of other electrical equipment
27901	การผลิตเครื่องจ่ายไฟฟ้าสำรอง	9	350	349	33,625.0	827,482.6	737,701.3	89,781.3	Manufacture of power supplies
27902	การผลิตอุปกรณ์ไฟฟ้าสำหรับให้สัญญาณ	17	389	380	49,424.0	1,108,270.1	971,096.1	137,174.0	Manufacture of electrical signs
27909	การผลิตอุปกรณ์ไฟฟ้าอื่นๆ ซึ่งมีได้จัดประเภทไว้ในที่อื่น	30	2,113	2,100	278,259.3	2,920,896.6	2,308,784.7	612,111.9	Manufacture of other electrical equipment, n.e.c.
<b>28</b>	<b>การผลิตเครื่องจักรและเครื่องมือ ซึ่งมีได้จัดประเภทไว้ในที่อื่น</b>	<b>535</b>	<b>18,331</b>	<b>18,125</b>	<b>2,576,760.8</b>	<b>45,883,421.2</b>	<b>34,362,953.6</b>	<b>11,520,467.6</b>	<b>Manufacture of machinery and equipment, n.e.c.</b>

ตาราง 1 สถิติมูลฐานอุตสาหกรรมการผลิตในปี 2554 จำแนกตามประเภทอุตสาหกรรม กรุงเทพมหานคร พ.ศ. 2555 (ต่อ)

TABLE 1 SUMMARY OF BASIC STATISTICS FOR MANUFACTURING ESTABLISHMENTS IN 2011 BY CATEGORY OF INDUSTRY, BANGKOK, 2012 (cont'd)

(พันบาท In Thousand Baht)

รหัส Code	ประเภทอุตสาหกรรม	จำนวน สถานประกอบการ Number of establishments	จำนวน คนทำงาน Number of persons engaged	ลูกจ้าง Employees		มูลค่าผลผลิต Value of gross output	ค่าใช้จ่าย ชั้นกลาง Intermediate consumption	มูลค่าเพิ่ม Value added	Category of industry
				จำนวน Number	ค่าตอบแทน แรงงาน Remuneration				
<b>281</b>	<b>การผลิตเครื่องจักรที่ใช้กันทั่วไป</b>	<b>335</b>	<b>14,258</b>	<b>14,144</b>	<b>2,054,586.6</b>	<b>39,827,319.9</b>	<b>29,750,732.2</b>	<b>10,076,587.7</b>	<b>Manufacture of general-purpose machinery</b>
28111	การผลิตเครื่องยนต์และเครื่องกังหัน (ยกเว้น เครื่องยนต์ที่ใช้กับอากาศยาน ยานยนต์ และ จักรยานยนต์)	9	1,391	1,389	207,807.4	6,382,981.4	3,843,637.5	2,539,343.9	Manufacture of engines and turbines (except aircraft, vehicle and cycle engines)
28110	การผลิตเครื่องยนต์และเครื่องกังหัน (ยกเว้น เครื่องยนต์ที่ใช้กับอากาศยาน ยานยนต์ และ จักรยานยนต์)	9	1,391	1,389	207,807.4	6,382,981.4	3,843,637.5	2,539,343.9	Manufacture of engines and turbines (except aircraft, vehicle and cycle engines)
2812	การผลิตเครื่องอุปกรณ์ควบคุมกำลังของไหล	12	137	134	18,464.3	215,998.0	177,776.9	38,221.1	Manufacture of fluid power equipment
28120	การผลิตเครื่องอุปกรณ์ควบคุมกำลังของไหล	12	137	134	18,464.3	215,998.0	177,776.9	38,221.1	Manufacture of fluid power equipment
2813	การผลิตเครื่องสูบลม คอมเพรสเซอร์ ก๊อก และวาล์วอื่นๆ	33	760	753	99,159.3	1,187,446.5	941,196.4	246,250.1	Manufacture of other pumps, compressors, taps and valves
28131	การผลิตเครื่องสูบลมและคอมเพรสเซอร์อื่น ๆ	22	432	429	56,975.9	627,396.3	471,190.1	156,206.2	Manufacture of other pumps and compressors
28132	การผลิตก๊อกและวาล์วอื่น ๆ	11	328	324	42,183.3	560,050.2	470,006.3	90,043.9	Manufacture of other taps and valves
2814	การผลิตตั้บลูกปืน เกียร์ และอุปกรณ์ที่ใช้ขับเคลื่อน	10	586	579	65,153.6	292,497.4	231,221.6	61,275.7	Manufacture of bearings, gears, gearing and driving elements
28140	การผลิตตั้บลูกปืน เกียร์ และอุปกรณ์ที่ใช้ขับเคลื่อน	10	586	579	65,153.6	292,497.4	231,221.6	61,275.7	Manufacture of bearings, gears, gearing and driving elements
2815	การผลิตเตาอบ เตาเผา และเครื่องฟั่นหรือเครื่องฉีดยืดเชื้อเพลิงของเตาเผา	22	274	262	34,754.3	369,376.0	262,393.9	106,982.1	Manufacture of ovens, furnaces and furnace burners
28150	การผลิตเตาอบ เตาเผา และเครื่องฟั่นหรือเครื่องฉีดยืดเชื้อเพลิงของเตาเผา	22	274	262	34,754.3	369,376.0	262,393.9	106,982.1	Manufacture of ovens, furnaces and furnace burners
2816	การผลิตเครื่องอุปกรณ์ที่ใช้สำหรับยกและขนย้าย	44	869	852	107,886.2	1,730,824.7	1,357,529.5	373,295.2	Manufacture of lifting and handling equipment
28160	การผลิตเครื่องอุปกรณ์ที่ใช้สำหรับยกและขนย้าย	44	869	852	107,886.2	1,730,824.7	1,357,529.5	373,295.2	Manufacture of lifting and handling equipment
2817	การผลิตเครื่องจักรและเครื่องใช้สำนักงาน (ยกเว้นคอมพิวเตอร์และอุปกรณ์ต่อพ่วง)	14	778	776	92,156.1	398,068.1	321,301.8	76,766.4	Manufacture of office machinery and equipment (except computers and peripheral equipment)
28170	การผลิตเครื่องจักรและเครื่องใช้สำนักงาน (ยกเว้นคอมพิวเตอร์และอุปกรณ์ต่อพ่วง)	14	778	776	92,156.1	398,068.1	321,301.8	76,766.4	Manufacture of office machinery and equipment (except computers and peripheral equipment)
2818	การผลิตเครื่องมือที่ใช้ทำงานด้วยมือชนิดใช้กำลังขับเคลื่อน	6	300	300	30,557.0	2,106,567.7	1,384,465.3	722,102.4	Manufacture of power-driven hand tools
28180	การผลิตเครื่องมือที่ใช้ทำงานด้วยมือชนิดใช้กำลังขับเคลื่อน	6	300	300	30,557.0	2,106,567.7	1,384,465.3	722,102.4	Manufacture of power-driven hand tools

ตาราง 1 สถิติมูลฐานอุตสาหกรรมการผลิตในปี 2554 จำแนกตามประเภทอุตสาหกรรม กรุงเทพมหานคร พ.ศ. 2555 (ต่อ)

TABLE 1 SUMMARY OF BASIC STATISTICS FOR MANUFACTURING ESTABLISHMENTS IN 2011 BY CATEGORY OF INDUSTRY, BANGKOK, 2012 (cont'd)

(พันบาท In Thousand Baht)

รหัส Code	ประเภทอุตสาหกรรม	จำนวน สถานประกอบการ Number of establishments	จำนวน คนทำงาน Number of persons engaged	ลูกจ้าง Employees		มูลค่าผลผลิต Value of gross output	ค่าใช้จ่าย ชั้นกลาง Intermediate consumption	มูลค่าเพิ่ม Value added	Category of industry
				จำนวน Number	ค่าตอบแทน แรงงาน Remuneration				
2819	การผลิตเครื่องจักรอื่นๆ ที่ใช้งานทั่วไป	185	9,163	9,099	1,398,648.6	27,143,560.3	21,231,209.4	5,912,351.0	Manufacture of other general-purpose machinery
28191	การผลิตเครื่องทำความเย็น	110	7,324	7,283	1,156,817.8	24,405,985.1	19,378,456.5	5,027,528.6	Manufacture of industrial refrigerating or freezing equipment
28199	การผลิตเครื่องจักรอื่นๆ ที่ใช้งานทั่วไป ซึ่งมิได้จัดประเภทไว้ในที่อื่น	75	1,839	1,816	241,830.9	2,737,575.2	1,852,752.9	884,822.3	Manufacture of other general-purpose machinery, n.e.c
<b>282</b>	<b>การผลิตเครื่องจักรที่ใช้ในงานเฉพาะอย่าง</b>	<b>200</b>	<b>4,073</b>	<b>3,982</b>	<b>522,174.2</b>	<b>6,056,101.3</b>	<b>4,612,221.4</b>	<b>1,443,879.9</b>	<b>Manufacture of special-purpose machinery</b>
2821	การผลิตเครื่องจักรที่ใช้ในการเกษตรและการป่าไม้	34	751	733	90,622.6	1,140,879.0	882,689.2	258,189.8	Manufacture of agricultural and forestry machinery
28211	การผลิตแทรกเตอร์ที่ใช้ในการเกษตร	11	265	256	34,464.7	276,202.7	194,960.7	81,242.0	Manufacture of tractors for agriculture and forestry
28219	การผลิตเครื่องจักรอื่นๆ ที่ใช้ในการเกษตรและการป่าไม้	23	486	477	56,157.9	864,676.3	687,728.6	176,947.8	Manufacture of other agricultural and forestry machinery
2822	การผลิตเครื่องจักรที่ใช้ในการขึ้นรูปโลหะและเครื่องมือกล	30	523	508	65,002.0	1,023,047.9	689,951.5	333,096.4	Manufacture of metal forming machinery and machine tools
28221	การผลิตเครื่องจักรที่ใช้ในการขึ้นรูปโลหะ	12	261	256	29,577.6	215,502.3	139,079.7	76,422.6	Manufacture of metal forming machinery
28229	การผลิตเครื่องมือกลอื่นๆ	18	262	253	35,424.4	807,545.6	550,871.7	256,673.9	Manufacture of other machine tools
2823	การผลิตเครื่องจักรที่ใช้ในงานโลหะกรรม	10	146	146	18,867.7	106,852.3	66,959.3	39,892.9	Manufacture of machinery for metallurgy
28230	การผลิตเครื่องจักรที่ใช้ในงานโลหะกรรม	10	146	146	18,867.7	106,852.3	66,959.3	39,892.9	Manufacture of machinery for metallurgy
2824	การผลิตเครื่องจักรที่ใช้ในการทำเหมืองแร่ เหมืองหิน และการก่อสร้าง	15	511	504	80,738.3	702,684.5	471,882.6	230,801.9	Manufacture of machinery for mining, quarrying and construction
28240	การผลิตเครื่องจักรที่ใช้ในการทำเหมืองแร่ เหมืองหิน และการก่อสร้าง	15	511	504	80,738.3	702,684.5	471,882.6	230,801.9	Manufacture of machinery for mining, quarrying and construction
2825	การผลิตเครื่องจักรที่ใช้ในการผลิตอาหาร เครื่องดื่ม และยาสูบ	28	426	407	53,932.0	653,193.5	486,302.6	166,890.9	Manufacture of machinery for food, beverage and tobacco processing
28250	การผลิตเครื่องจักรที่ใช้ในการผลิตอาหาร เครื่องดื่ม และยาสูบ	28	426	407	53,932.0	653,193.5	486,302.6	166,890.9	Manufacture of machinery for food, beverage and tobacco processing
2826	การผลิตเครื่องจักรที่ใช้ในการผลิตสิ่งทอ เสื้อผ้า เครื่องแต่งกาย และเครื่องหนัง	32	520	506	69,322.5	496,206.4	396,801.9	99,404.5	Manufacture of machinery for textile, apparel and leather production
28261	การผลิตเครื่องจักรที่ใช้ในการเตรียม ปั่น ทอ และถักนิตสิ่งทอ	14	206	202	29,265.1	182,545.4	150,365.1	32,180.3	Manufacture of textile preparing, spinning, weaving and knitting machines

ตาราง 1 สถิติมูลฐานอุตสาหกรรมการผลิตในปี 2554 จำแนกตามประเภทอุตสาหกรรม กรุงเทพมหานคร พ.ศ. 2555 (ต่อ)

TABLE 1 SUMMARY OF BASIC STATISTICS FOR MANUFACTURING ESTABLISHMENTS IN 2011 BY CATEGORY OF INDUSTRY, BANGKOK, 2012 (cont'd)

(พันบาท In Thousand Baht)

รหัส Code	ประเภทอุตสาหกรรม	จำนวน สถานประกอบการ Number of establishments	จำนวน คนทำงาน Number of persons engaged	ลูกจ้าง Employees		มูลค่าผลผลิต Value of gross output	ค่าใช้จ่าย ชั้นกลาง Intermediate consumption	มูลค่าเพิ่ม Value added	Category of industry
				จำนวน Number	ค่าตอบแทน แรงงาน Remuneration				
28269	การผลิตเครื่องจักรอื่นๆ ที่ใช้ในการผลิตสิ่งทอ เครื่องแต่งกาย และเครื่องหนัง	18	314	304	40,057.4	313,661.0	246,436.8	67,224.1	Manufacture of other machinery for textile, apparel and leather production
2829	การผลิตเครื่องจักรที่ใช้ในงานเฉพาะอย่างอื่นๆ	51	1,196	1,178	143,689.1	1,933,237.8	1,617,634.3	315,603.5	Manufacture of other special purpose machinery
28291	การผลิตเครื่องจักรที่ใช้ในการผลิตกระดาษและกระดาษแข็ง	4	57	56	7,758.8	49,356.6	36,772.6	12,584.0	Manufacture of paper and paperboard making machinery
28292	การผลิตเครื่องจักรที่ใช้ในการผลิตพลาสติกและยาง	18	669	661	81,807.4	1,084,012.6	935,381.2	148,631.4	Manufacture of rubber or plastics making machinery
28299	การผลิตเครื่องจักรที่ใช้ในงานเฉพาะอย่างอื่นๆ ซึ่งมีได้จัดประเภทไว้ในที่อื่น	29	470	461	54,122.9	799,868.6	645,480.4	154,388.2	Manufacture of other special purpose machinery, n.e.c
<b>29</b>	<b>การผลิตยานยนต์ รถพ่วง และรถกึ่งพ่วง</b>	<b>541</b>	<b>19,887</b>	<b>19,449</b>	<b>2,555,191.3</b>	<b>52,647,029.6</b>	<b>37,696,224.7</b>	<b>14,950,804.9</b>	<b>Manufacture of motor vehicles, trailers and semi-trailers</b>
<i>291</i>	<i>การผลิตยานยนต์</i>	<i>14</i>	<i>1,081</i>	<i>1,081</i>	<i>167,686.6</i>	<i>4,033,730.0</i>	<i>3,115,604.1</i>	<i>918,125.9</i>	<i>Manufacture of motor vehicles</i>
2910	การผลิตยานยนต์	14	1,081	1,081	167,686.6	4,033,730.0	3,115,604.1	918,125.9	Manufacture of motor vehicles
29102	การผลิตรถยนต์ส่วนบุคคล	6	882	882	145,900.3	2,382,220.6	1,736,986.2	645,234.4	Manufacture of passenger cars
29104	การผลิตยานยนต์อื่นๆ ที่ใช้เพื่อการโดยสาร	1	13	13	D	D	D	D	Manufacture of other motor vehicles for passengers
29109	การผลิตยานยนต์อื่นๆ ซึ่งมีได้จัดประเภทไว้ในที่อื่น	7	186	186	20,212.0	1,647,941.9	1,376,144.2	271,797.7	Manufacture of other motor vehicles, n.e.c
<i>292</i>	<i>การผลิตตัวถังยานยนต์ การผลิตรถพ่วงและรถกึ่งพ่วง</i>	<i>35</i>	<i>383</i>	<i>350</i>	<i>38,641.4</i>	<i>385,641.1</i>	<i>255,938.0</i>	<i>129,703.1</i>	<i>Manufacture of bodies(coachwork) for motor vehicles; manufacture of trailer and semitrailer</i>
2920	การผลิตตัวถังยานยนต์ การผลิตรถพ่วงและรถกึ่งพ่วง	35	383	350	38,641.4	385,641.1	255,938.0	129,703.1	Manufacture of bodies(coachwork) for motor vehicles; manufacture of trailer and semitrailer
29201	การผลิตตัวถังยานยนต์	28	264	232	25,349.2	236,941.3	152,428.5	84,512.8	Manufacture of bodies(coachwork) for motor vehicles;
29202	การผลิตรถพ่วงและรถกึ่งพ่วง	2	15	14	D	D	D	D	Manufacture of trailer and semitrailer
29203	การผลิตตู้คอนเทนเนอร์	5	104	104	12,366.7	145,696.4	100,630.5	45,065.9	Manufacture of containers
<i>293</i>	<i>การผลิตชิ้นส่วนและอุปกรณ์เสริมสำหรับยานยนต์</i>	<i>492</i>	<i>18,424</i>	<i>18,019</i>	<i>2,348,863.3</i>	<i>48,227,658.5</i>	<i>34,324,682.6</i>	<i>13,902,975.9</i>	<i>Manufacture of parts and accessories for motor vehicles</i>
2930	การผลิตชิ้นส่วนและอุปกรณ์เสริมสำหรับยานยนต์	492	18,424	18,019	2,348,863.3	48,227,658.5	34,324,682.6	13,902,975.9	Manufacture of parts and accessories for motor vehicles



ตาราง 1 สถิติมูลฐานอุตสาหกรรมการผลิตในปี 2554 จำแนกตามประเภทอุตสาหกรรม กรุงเทพมหานคร พ.ศ. 2555 (ต่อ)

TABLE 1 SUMMARY OF BASIC STATISTICS FOR MANUFACTURING ESTABLISHMENTS IN 2011 BY CATEGORY OF INDUSTRY, BANGKOK, 2012 (cont'd)

(พันบาท In Thousand Baht)

รหัส Code	ประเภทอุตสาหกรรม	จำนวน สถานประกอบการ Number of establishments	จำนวน คนทำงาน Number of persons engaged	ลูกจ้าง Employees		มูลค่าผลผลิต Value of gross output	ค่าใช้จ่าย ชั้นกลาง Intermediate consumption	มูลค่าเพิ่ม Value added	Category of industry
				จำนวน Number	ค่าตอบแทน แรงงาน Remuneration				
29301	การผลิตที่นั่งภายในยานยนต์	226	1,501	1,223	129,196.3	412,890.5	274,557.7	138,332.9	Manufacture of motor vehicle seats
29302	การผลิตอุปกรณ์ไฟฟ้าสำหรับยานยนต์	8	125	120	14,921.9	243,577.6	214,778.3	28,799.3	Manufacture of electrical equipment for motor vehicles
29309	การผลิตชิ้นส่วนและอุปกรณ์เสริมอื่นๆ สำหรับยานยนต์	258	16,798	16,676	2,204,745.1	47,571,190.3	33,835,346.6	13,735,843.7	Manufacture of other parts and accessories for motor vehicles
<b>30</b>	<b>การผลิตอุปกรณ์ขนส่งอื่นๆ</b>	<b>137</b>	<b>10,999</b>	<b>10,867</b>	<b>1,925,357.5</b>	<b>85,161,700.2</b>	<b>64,018,324.7</b>	<b>21,143,375.4</b>	<b>Manufacture of other transport equipment</b>
<b>301</b>	<b>การต่อเรือ</b>	<b>8</b>	<b>388</b>	<b>387</b>	<b>62,854.6</b>	<b>1,158,118.0</b>	<b>880,027.5</b>	<b>278,090.5</b>	<b>Building of ships and boats</b>
3011	การต่อเรือใหญ่และสิ่งก่อสร้างลอยน้ำ	4	206	205	27,681.6	976,153.5	768,168.7	207,984.8	Building of ships and floating structures
30110	การต่อเรือใหญ่และสิ่งก่อสร้างลอยน้ำ	4	206	205	27,681.6	976,153.5	768,168.7	207,984.8	Building of ships and floating structures
3012	การต่อเรือที่ใช้เพื่อความสำราญและการกีฬา	4	182	182	35,173.0	181,964.5	111,858.8	70,105.7	Building of pleasure and sporting boats
30120	การต่อเรือที่ใช้เพื่อความสำราญและการกีฬา	4	182	182	35,173.0	181,964.5	111,858.8	70,105.7	Building of pleasure and sporting boats
<b>302</b>	<b>การผลิตหัวรถจักรและตู้สำหรับขนส่งทางรถไฟและรถราง</b>	<b>2</b>	<b>10</b>	<b>10</b>	<b>D</b>	<b>D</b>	<b>D</b>	<b>D</b>	<b>Manufacture of railway locomotives and rolling stock</b>
3020	การผลิตหัวรถจักรและตู้สำหรับขนส่งทางรถไฟและรถราง	2	10	10	D	D	D	D	Manufacture of railway locomotives and rolling stock
30200	การผลิตหัวรถจักรและตู้สำหรับขนส่งทางรถไฟและรถราง	2	10	10	D	D	D	D	Manufacture of railway locomotives and rolling stock
<b>303</b>	<b>การผลิตอากาศยาน ยานอวกาศ และเครื่องจักรที่เกี่ยวข้อง</b>	<b>1</b>	<b>25</b>	<b>25</b>	<b>D</b>	<b>D</b>	<b>D</b>	<b>D</b>	<b>Manufacture of air and spacecraft and related machinery</b>
3030	การผลิตอากาศยาน ยานอวกาศ และเครื่องจักรที่เกี่ยวข้อง	1	25	25	D	D	D	D	Manufacture of air and spacecraft and related machinery
30300	การผลิตอากาศยาน ยานอวกาศ และเครื่องจักรที่เกี่ยวข้อง	1	25	25	D	D	D	D	Manufacture of air and spacecraft and related machinery
<b>309</b>	<b>การผลิตอุปกรณ์ขนส่ง ซึ่งมีได้จัดประเภทไว้ในที่อื่น</b>	<b>126</b>	<b>10,576</b>	<b>10,445</b>	<b>1,857,019.8</b>	<b>83,666,590.3</b>	<b>62,855,110.6</b>	<b>20,811,479.7</b>	<b>Manufacture of transport equipment, n.e.c.</b>
3091	การผลิตจักรยานยนต์	95	10,256	10,168	1,830,025.0	83,540,870.6	62,758,371.9	20,782,498.7	Manufacture of motorcycles
30911	การผลิตจักรยานยนต์	5	7,589	7,589	1,557,917.9	81,266,190.2	61,121,209.6	20,144,980.6	Manufacture of motorcycles
30912	การผลิตเครื่องยนต์ ชิ้นส่วนและอุปกรณ์เสริมสำหรับจักรยานยนต์	90	2,667	2,579	272,107.1	2,274,680.4	1,637,162.3	637,518.1	Manufacture of engines, parts and accessories for motorcycles

ตาราง 1 สถิติมูลฐานอุตสาหกรรมการผลิตในปี 2554 จำแนกตามประเภทอุตสาหกรรม กรุงเทพมหานคร พ.ศ. 2555 (ต่อ)

TABLE 1 SUMMARY OF BASIC STATISTICS FOR MANUFACTURING ESTABLISHMENTS IN 2011 BY CATEGORY OF INDUSTRY, BANGKOK, 2012 (cont'd)

(พันบาท In Thousand Baht)

รหัส Code	ประเภทอุตสาหกรรม	จำนวน	จำนวน	ลูกจ้าง Employees		มูลค่าผลผลิต	ค่าใช้จ่าย	มูลค่าเพิ่ม	Category of industry
		สถานประกอบการ	คนทำงาน	จำนวน	ค่าตอบแทน	Value of	ชั้นกลาง	Value added	
		Number of establishments	Number of persons engaged	Number	แรงงาน Remuneration	gross output	Intermediate consumption		
3092	การผลิตจักรยานและรถสำหรับคนพิการ	15	237	225	21,785.7	73,420.0	52,164.9	21,255.1	Manufacture of bicycles and invalid carriages
30921	การผลิตจักรยาน	14	135	123	10,328.5	47,247.0	33,287.0	13,960.0	Manufacture of bicycles
30922	การผลิตรถสำหรับคนพิการ	1	102	102	D	D	D	D	Manufacture of invalid carriages
3099	การผลิตอุปกรณ์ขนส่งอื่นๆ ซึ่งมีได้จัดประเภทไว้ในที่อื่น	16	84	52	5,209.1	52,299.7	44,573.8	7,725.9	Manufacture of other transport equipment, n.e.c.
30990	การผลิตอุปกรณ์ขนส่งอื่นๆ ซึ่งมีได้จัดประเภทไว้ในที่อื่น	16	84	52	5,209.1	52,299.7	44,573.8	7,725.9	Manufacture of other transport equipment, n.e.c.
<b>31</b>	<b>การผลิตเฟอร์นิเจอร์</b>	<b>1,328</b>	<b>24,363</b>	<b>23,096</b>	<b>2,889,657.6</b>	<b>19,588,114.3</b>	<b>14,384,102.4</b>	<b>5,204,011.9</b>	<b>Manufacture of furniture</b>
<b>310</b>	<b>การผลิตเฟอร์นิเจอร์</b>	<b>1,328</b>	<b>24,363</b>	<b>23,096</b>	<b>2,889,657.6</b>	<b>19,588,114.3</b>	<b>14,384,102.4</b>	<b>5,204,011.9</b>	<b>Manufacture of furniture</b>
3100	การผลิตเฟอร์นิเจอร์	1,328	24,363	23,096	2,889,657.6	19,588,114.3	14,384,102.4	5,204,011.9	Manufacture of furniture
31001	การผลิตเฟอร์นิเจอร์ไม้	982	17,612	16,659	2,068,596.9	13,637,478.9	9,766,878.6	3,870,600.4	Manufacture of wood furniture
31002	การผลิตเฟอร์นิเจอร์โลหะ	132	2,247	2,154	288,613.6	1,755,169.6	1,236,775.1	518,394.5	Manufacture of metal furniture
31003	การผลิตฐานรองที่นอนและที่นอน	36	1,031	1,007	116,901.6	826,016.9	653,177.4	172,839.5	Manufacture of mattresses and mattress supports
31009	การผลิตเฟอร์นิเจอร์อื่นๆ	178	3,472	3,275	415,545.5	3,369,448.8	2,727,271.2	642,177.6	Manufacture of other furniture
<b>32</b>	<b>การผลิตผลิตภัณฑ์อื่นๆ</b>	<b>2,834</b>	<b>66,896</b>	<b>63,679</b>	<b>8,822,497.5</b>	<b>79,312,594.0</b>	<b>60,136,969.6</b>	<b>19,175,624.5</b>	<b>Other manufacturing</b>
<b>321</b>	<b>การผลิตเครื่องประดับเพชรพลอย เครื่องประดับอัญมณี และสิ่งของที่เกี่ยวข้อง</b>	<b>1,595</b>	<b>40,007</b>	<b>38,261</b>	<b>5,048,753.8</b>	<b>38,044,312.9</b>	<b>28,568,269.1</b>	<b>9,476,043.7</b>	<b>Manufacture of jewellery, bijouterie and related articles</b>
3211	การผลิตเครื่องประดับเพชรพลอยแท้และสิ่งของที่เกี่ยวข้อง	1,406	37,986	36,481	4,827,138.0	36,675,814.2	27,685,238.1	8,990,576.1	Manufacture of jewellery and related articles
32111	การผลิตเครื่องประดับเพชรพลอยและโลหะมีค่า	1,187	35,140	33,886	4,507,151.2	34,110,875.3	25,793,361.3	8,317,514.0	Manufacture of jewellery and bijouterie of precious stones and metals
32112	การผลิตสิ่งของเครื่องใช้จากเพชรพลอยและโลหะมีค่า	53	1,072	1,005	103,538.7	590,240.8	462,477.4	127,763.4	Manufacture of goldsmiths' articles of precious stones and metals
32113	การเจียรไนและการขัดเพชรพลอย	166	1,774	1,589	216,448.0	1,974,698.1	1,429,399.4	545,298.8	Cutting, shaping and finishing of diamonds and precious stones
3212	การผลิตเครื่องประดับเพชรพลอยเทียมและสิ่งของที่เกี่ยวข้อง	189	2,021	1,780	221,615.9	1,368,498.7	883,031.1	485,467.6	Manufacture of costume jewellery and related articles
32120	การผลิตเครื่องประดับเพชรพลอยเทียมและสิ่งของที่เกี่ยวข้อง	189	2,021	1,780	221,615.9	1,368,498.7	883,031.1	485,467.6	Manufacture of costume jewellery and related articles
<b>322</b>	<b>การผลิตเครื่องดนตรี</b>	<b>16</b>	<b>417</b>	<b>397</b>	<b>65,094.1</b>	<b>396,896.8</b>	<b>272,228.6</b>	<b>124,668.2</b>	<b>Manufacture of musical instruments</b>

ตาราง 1 สถิติมูลฐานอุตสาหกรรมการผลิตในปี 2554 จำแนกตามประเภทอุตสาหกรรม กรุงเทพมหานคร พ.ศ. 2555 (ต่อ)

TABLE 1 SUMMARY OF BASIC STATISTICS FOR MANUFACTURING ESTABLISHMENTS IN 2011 BY CATEGORY OF INDUSTRY, BANGKOK, 2012 (cont'd)

(พันบาท In Thousand Baht)

รหัส Code	ประเภทอุตสาหกรรม	จำนวน สถานประกอบการ Number of establishments	จำนวน คนทำงาน Number of persons engaged	ลูกจ้าง Employees		มูลค่าผลผลิต Value of gross output	ค่าใช้จ่าย ชั้นกลาง Intermediate consumption	มูลค่าเพิ่ม Value added	Category of industry
				จำนวน Number	ค่าตอบแทน แรงงาน Remuneration				
3220	การผลิตเครื่องดนตรี	16	417	397	65,094.1	396,896.8	272,228.6	124,668.2	Manufacture of musical instruments
32201	การผลิตเครื่องดนตรีไทย	12	51	32	1,732.6	16,211.0	10,402.5	5,808.6	Manufacture of Thai musical instruments
32209	การผลิตเครื่องดนตรีอื่นๆ	4	366	365	63,361.5	380,685.8	261,826.2	118,859.6	Manufacture of other musical instruments
<b>323</b>	<b>การผลิตเครื่องกีฬา</b>	<b>34</b>	<b>4,215</b>	<b>4,200</b>	<b>746,449.4</b>	<b>4,573,812.7</b>	<b>3,151,482.5</b>	<b>1,422,330.2</b>	<b>Manufacture of sports goods</b>
3230	การผลิตเครื่องกีฬา	34	4,215	4,200	746,449.4	4,573,812.7	3,151,482.5	1,422,330.2	Manufacture of sports goods
32301	การผลิตลูกบอลที่ใช้ในการกีฬา	2	45	45	D	D	D	D	Manufacture of balls using in sports
32302	การผลิตกระดานโต้คลื่นและเครื่องอุปกรณ์กีฬาทางน้ำ	1	15	15	D	D	D	D	Manufacture of sailboards and surfboards
32303	การผลิตอุปกรณ์กีฬาตกปลา	5	396	394	68,947.5	478,271.1	264,508.3	213,762.8	Manufacture of fishing sports equipment
32309	การผลิตเครื่องกีฬาอื่นๆ	26	3,759	3,746	671,194.5	4,077,204.8	2,875,900.0	1,201,304.8	Manufacture of other sports goods
<b>324</b>	<b>การผลิตเกมและของเล่น</b>	<b>81</b>	<b>2,841</b>	<b>2,765</b>	<b>336,011.6</b>	<b>3,169,723.1</b>	<b>2,557,236.9</b>	<b>612,486.2</b>	<b>Manufacture of games and toys</b>
3240	การผลิตเกมและของเล่น	81	2,841	2,765	336,011.6	3,169,723.1	2,557,236.9	612,486.2	Manufacture of games and toys
32401	การผลิตของเล่นที่มีล้อ	5	183	171	15,610.5	94,619.9	67,222.9	27,397.0	Manufacture of wheeled toys
32402	การผลิตตุ๊กตา	26	785	766	81,001.0	575,305.6	384,786.4	190,519.2	Manufacture of dolls
32409	การผลิตเกมและของเล่นอื่นๆ	50	1,873	1,828	239,400.1	2,499,797.5	2,105,227.6	394,569.9	Manufacture of other games and toys
<b>325</b>	<b>การผลิตเครื่องมือและอุปกรณ์ในทางการแพทย์ และทางทันตกรรม</b>	<b>141</b>	<b>5,781</b>	<b>5,645</b>	<b>910,927.9</b>	<b>20,652,574.8</b>	<b>16,289,495.1</b>	<b>4,363,079.7</b>	<b>Manufacture of medical and dental instruments and supplies</b>
3250	การผลิตเครื่องมือและอุปกรณ์ในทางการแพทย์ และทางทันตกรรม	141	5,781	5,645	910,927.9	20,652,574.8	16,289,495.1	4,363,079.7	Manufacture of medical and dental instruments and supplies
32501	การผลิตเครื่องมือและอุปกรณ์ในทางการแพทย์	75	5,182	5,121	845,122.6	19,947,194.9	15,815,005.0	4,132,189.9	Manufacture of medical instruments and supplies
32502	การผลิตเครื่องมือและอุปกรณ์ในทางทันตกรรม	66	599	523	65,805.3	705,380.0	474,490.2	230,889.8	Manufacture of dental instruments and supplies
<b>329</b>	<b>การผลิตผลิตภัณฑ์อื่นๆ ซึ่งมีได้จัดประเภทไว้ในที่อื่น</b>	<b>967</b>	<b>13,634</b>	<b>12,411</b>	<b>1,715,260.7</b>	<b>12,475,273.7</b>	<b>9,298,257.2</b>	<b>3,177,016.5</b>	<b>Other manufacturing, n.e.c.</b>
3290	การผลิตผลิตภัณฑ์อื่นๆ ซึ่งมีได้จัดประเภทไว้ในที่อื่น	967	13,634	12,411	1,715,260.7	12,475,273.7	9,298,257.2	3,177,016.5	Other manufacturing, n.e.c.
32901	การผลิตไม้กวาดและแปรง	25	512	485	58,433.5	330,055.6	239,943.8	90,111.9	Manufacture of brooms and brushes
32902	การผลิตอุปกรณ์เครื่องเขียน	90	4,442	4,372	615,598.7	4,721,449.2	3,561,779.2	1,159,670.1	Manufacture of stationery
32903	การผลิตเครื่องอุปกรณ์ด้านความปลอดภัย	20	644	636	86,093.2	752,762.5	592,421.8	160,340.7	Manufacture of protective safety equipment
32904	การผลิตดอกไม้และต้นไม้ประดิษฐ์	534	3,160	2,351	282,875.2	1,156,285.5	844,529.9	311,755.6	Manufacture of artificial flowers and plants
32909	การผลิตผลิตภัณฑ์อื่นๆ ซึ่งมีได้จัดประเภทไว้ในที่อื่น	298	4,876	4,567	672,260.2	5,514,720.9	4,059,582.6	1,455,138.3	Other manufacturing, n.e.c.

ตาราง 1 สถิติมูลฐานอุตสาหกรรมการผลิตในปี 2554 จำแนกตามประเภทอุตสาหกรรม กรุงเทพมหานคร พ.ศ. 2555 (ต่อ)

TABLE 1 SUMMARY OF BASIC STATISTICS FOR MANUFACTURING ESTABLISHMENTS IN 2011 BY CATEGORY OF INDUSTRY, BANGKOK, 2012 (cont'd)

(พันบาท In Thousand Baht)

รหัส Code	ประเภทอุตสาหกรรม	จำนวน สถานประกอบการ Number of establishments	จำนวน คนทำงาน Number of persons engaged	ลูกจ้าง Employees		มูลค่าผลผลิต Value of gross output	ค่าใช้จ่าย ชั้นกลาง Intermediate consumption	มูลค่าเพิ่ม Value added	Category of industry
				จำนวน Number	ค่าตอบแทน แรงงาน Remuneration				
33	การซ่อมและการติดตั้งเครื่องจักรและอุปกรณ์	605	5,924	5,448	695,280.6	16,782,880.8	11,992,641.9	4,790,238.9	Repair and installation of machinery and equipment
331	การซ่อมผลิตภัณฑ์โลหะประดิษฐ์ เครื่องจักร และอุปกรณ์	563	5,327	4,858	614,192.2	15,931,759.2	11,397,215.4	4,534,543.8	Repair of fabricated metal products, machinery and equipment
3311	การซ่อมผลิตภัณฑ์โลหะประดิษฐ์	32	566	533	73,068.4	455,097.6	347,842.4	107,255.3	Repair of fabricated metal products
33110	การซ่อมผลิตภัณฑ์โลหะประดิษฐ์	32	566	533	73,068.4	455,097.6	347,842.4	107,255.3	Repair of fabricated metal products
3312	การซ่อมเครื่องจักร	317	3,029	2,794	319,492.6	11,795,212.5	8,369,207.1	3,426,005.4	Repair of machinery
33121	การซ่อมเครื่องจักรที่ใช้งานทั่วไป	171	1,779	1,689	185,010.8	2,121,407.7	1,416,699.7	704,708.0	Repair of general-purpose machinery
33122	การซ่อมเครื่องจักรที่ใช้งานเฉพาะอย่าง	146	1,249	1,105	134,481.8	9,673,804.8	6,952,507.5	2,721,297.4	Repair of special-purpose machinery
3313	การซ่อมอุปกรณ์อิเล็กทรอนิกส์และอุปกรณ์ที่ใช้ในทางทัศนศาสตร์	31	230	215	29,344.6	1,336,578.1	1,039,065.2	297,513.0	Repair of electronic and optical equipment
33131	การซ่อมและบำรุงรักษาอุปกรณ์เพื่อการวัด การทดสอบ การนำร่อง และการควบคุม	16	174	171	23,266.5	1,313,952.7	1,021,717.6	292,235.1	Repair of measuring, testing, navigating and control equipment
33132	การซ่อมและบำรุงรักษาเครื่องฉายรังสี เครื่องไฟฟ้าทางการแพทย์และทางกายภาพบำบัด	9	48	41	5,718.0	21,160.0	16,274.2	4,885.8	Repair of irradiation, electromedical and electrotherapeutic
33133	การซ่อมและบำรุงรักษาอุปกรณ์ที่ใช้ในทางทัศนศาสตร์ และอุปกรณ์ถ่ายภาพ	6	9	3	360.0	1,465.4	1,073.4	392.1	Repair of optical instruments and photographic equipment
3314	การซ่อมอุปกรณ์ไฟฟ้า	155	586	410	43,693.4	317,937.7	204,145.8	113,791.9	Repair of electrical equipment
33141	การซ่อมมอเตอร์ไฟฟ้า เครื่องกำเนิดไฟฟ้า หม้อแปลงไฟฟ้า และอุปกรณ์เพื่อการจ่ายและควบคุมกระแสไฟฟ้า	129	471	327	36,134.9	266,518.0	172,029.8	94,488.1	Repair of electric motors, generators, transformers and electricity distribution and control apparatus
33142	การซ่อมหม้อสะสมไฟฟ้าและแบตเตอรี่	1	1	-	-	D	D	D	Repair of accumulators and batteries
33149	การซ่อมอุปกรณ์ไฟฟ้าอื่นๆ	25	114	83	7,558.5	51,384.7	32,093.4	19,291.3	Repair of other electrical equipment
3315	การซ่อมอุปกรณ์ขนส่ง (ยกเว้นยานยนต์)	27	901	891	147,605.9	2,025,763.3	1,436,305.1	589,458.1	Repair of transport equipment (except motor vehicles)
33151	การซ่อมเรือ	23	882	872	145,388.5	2,005,156.2	1,422,606.6	582,549.5	Repair of ships and boats
33152	การซ่อมอากาศยาน	2	13	13	D	D	D	D	Repair of air and spacecraft
33159	การซ่อมอุปกรณ์ขนส่งอื่นๆ (ยกเว้นยานยนต์)	2	6	6	D	D	D	D	Repair of other transport equipment (except motor vehicles)

ตาราง 1 สถิติมูลฐานอุตสาหกรรมการผลิตในปี 2554 จำแนกตามประเภทอุตสาหกรรม กรุงเทพมหานคร พ.ศ. 2555 (ต่อ)

TABLE 1 SUMMARY OF BASIC STATISTICS FOR MANUFACTURING ESTABLISHMENTS IN 2011 BY CATEGORY OF INDUSTRY, BANGKOK, 2012 (cont'd)

(พันบาท In Thousand Baht)

รหัส Code	ประเภทอุตสาหกรรม	จำนวน สถานประกอบการ Number of establishments	จำนวน คนทำงาน Number of persons engaged	ลูกจ้าง Employees		มูลค่าผลผลิต Value of gross output	ค่าใช้จ่าย ชั้นกลาง Intermediate consumption	มูลค่าเพิ่ม Value added	Category of industry
				จำนวน Number	ค่าตอบแทน แรงงาน Remuneration				
3319	การซ่อมอุปกรณ์อื่นๆ	1	15	14	D	D	D	D	Repair of other equipment
33190	การซ่อมอุปกรณ์อื่นๆ	1	15	14	D	D	D	D	Repair of other equipment
<b>332</b>	<b>การติดตั้งเครื่องจักรและอุปกรณ์ชนิดใช้ในทางอุตสาหกรรม</b>	<b>42</b>	<b>597</b>	<b>590</b>	<b>81,088.4</b>	<b>851,121.6</b>	<b>595,426.5</b>	<b>255,695.0</b>	<b>Installation of industrial machinery and equipment</b>
3320	การติดตั้งเครื่องจักรและอุปกรณ์ชนิดใช้ในทางอุตสาหกรรม	42	597	590	81,088.4	851,121.6	595,426.5	255,695.0	Installation of industrial machinery and equipment
33200	การติดตั้งเครื่องจักรและอุปกรณ์ชนิดใช้ในทางอุตสาหกรรม	42	597	590	81,088.4	851,121.6	595,426.5	255,695.0	Installation of industrial machinery and equipment
<b>37</b>	<b>การจัดการน้ำเสีย</b>	<b>3</b>	<b>71</b>	<b>71</b>	<b>D</b>	<b>D</b>	<b>D</b>	<b>D</b>	<b>Sewerage</b>
<b>370</b>	<b>การจัดการน้ำเสีย</b>	<b>3</b>	<b>71</b>	<b>71</b>	<b>D</b>	<b>D</b>	<b>D</b>	<b>D</b>	<b>Sewerage</b>
3700	การจัดการน้ำเสีย	3	71	71	D	D	D	D	Sewerage
37000	การจัดการน้ำเสีย	3	71	71	D	D	D	D	Sewerage
<b>38</b>	<b>การเก็บรวบรวมของเสีย การบำบัด และการกำจัดของเสีย รวมถึงการนำของเสียกลับมาใช้ใหม่</b>	<b>65</b>	<b>970</b>	<b>881</b>	<b>112,127.4</b>	<b>889,266.0</b>	<b>690,683.1</b>	<b>198,583.0</b>	<b>Waste collection, treatment and disposal activities; materials recovery</b>
<b>381</b>	<b>การเก็บรวบรวมของเสีย</b>	<b>16</b>	<b>42</b>	<b>19</b>	<b>2,198.0</b>	<b>4,767.1</b>	<b>3,897.9</b>	<b>869.3</b>	<b>Waste collection</b>
3811	การเก็บรวบรวมของเสียที่ไม่เป็นอันตราย	16	42	19	2,198.0	4,767.1	3,897.9	869.3	Collection of non-hazardous waste
38110	การเก็บรวบรวมของเสียที่ไม่เป็นอันตราย	16	42	19	2,198.0	4,767.1	3,897.9	869.3	Collection of non-hazardous waste
<b>382</b>	<b>การบำบัดและการกำจัดของเสีย</b>	<b>8</b>	<b>189</b>	<b>184</b>	<b>15,224.3</b>	<b>114,466.1</b>	<b>89,376.6</b>	<b>25,089.5</b>	<b>Waste treatment and disposal</b>
3821	การบำบัดและการกำจัดของเสียที่ไม่เป็นอันตราย	8	189	184	15,224.3	114,466.1	89,376.6	25,089.5	Treatment and disposal of non-hazardous waste
38211	การบำบัดและการกำจัดของเสียที่ไม่เป็นอันตราย โดยการฝังกลบอย่างถูกสุขอนามัย	2	103	102	D	D	D	D	Treatment and disposal of non-hazardous waste by sanitary landfill
38212	การบำบัดและการกำจัดของเสียที่ไม่เป็นอันตรายโดยการเผาด้วยเตาเผาขยะ	1	10	10	D	D	D	D	Treatment and disposal of non-hazardous waste by incineration
38213	การบำบัดและการกำจัดของเสียที่ไม่เป็นอันตรายโดยวิธีชีวภาพ	5	76	72	7,693.3	104,042.1	82,483.7	21,558.4	Treatment and disposal of non-hazardous waste by biological reduction
<b>383</b>	<b>การนำวัสดุที่ใช้แล้วกลับมาใช้ใหม่</b>	<b>41</b>	<b>740</b>	<b>679</b>	<b>94,705.1</b>	<b>770,032.8</b>	<b>597,408.6</b>	<b>172,624.2</b>	<b>Materials recovery</b>
3830	การนำวัสดุที่ใช้แล้วกลับมาใช้ใหม่	41	740	679	94,705.1	770,032.8	597,408.6	172,624.2	Materials recovery
38300	การนำวัสดุที่ใช้แล้วกลับมาใช้ใหม่	41	740	679	94,705.1	770,032.8	597,408.6	172,624.2	Materials recovery
<b>39</b>	<b>กิจกรรมการบำบัดและบริหารจัดการของเสียอื่นๆ</b>	<b>1</b>	<b>14</b>	<b>14</b>	<b>D</b>	<b>D</b>	<b>D</b>	<b>D</b>	<b>Remediation activities and other waste management services</b>

ตาราง 1 สถิติมูลฐานอุตสาหกรรมการผลิตในปี 2554 จำแนกตามประเภทอุตสาหกรรม กรุงเทพมหานคร พ.ศ. 2555 (ต่อ)

TABLE 1 SUMMARY OF BASIC STATISTICS FOR MANUFACTURING ESTABLISHMENTS IN 2011 BY CATEGORY OF INDUSTRY, BANGKOK, 2012 (cont'd)

(พันบาท In Thousand Baht)

รหัส Code	ประเภทอุตสาหกรรม	จำนวน สถานประกอบการ Number of establishments	จำนวน คนทำงาน Number of persons engaged	ลูกจ้าง Employees		มูลค่าผลผลิต Value of gross output	ค่าใช้จ่าย ชั้นกลาง Intermediate consumption	มูลค่าเพิ่ม Value added	Category of industry
				จำนวน Number	ค่าตอบแทน แรงงาน Remuneration				
390	กิจกรรมการบำบัดและบริหารจัดการของเสียอื่นๆ	1	14	14	D	D	D	D	Remediation activities and other waste management services
3900	กิจกรรมการบำบัดและบริหารจัดการของเสียอื่นๆ	1	14	14	D	D	D	D	Remediation activities and other waste management services
39000	กิจกรรมการบำบัดและบริหารจัดการของเสียอื่นๆ	1	14	14	D	D	D	D	Remediation activities and other waste management services
58	การจัดพิมพ์จำหน่ายหรือเผยแพร่	369	15,879	15,777	2,322,321.4	16,096,025.5	12,143,506.6	3,952,518.9	Publishing activities
581	การจัดพิมพ์จำหน่ายหรือเผยแพร่หนังสือ นิตยสาร และงานอื่นๆ	253	13,289	13,186	1,905,413.5	13,829,963.6	10,604,417.5	3,225,546.1	Publishing of books, periodicals and other publishing activities
5811	การจัดพิมพ์จำหน่ายหรือเผยแพร่หนังสือ	126	2,829	2,790	329,538.9	2,352,387.2	1,762,389.3	589,997.9	Book publishing
58111	การจัดพิมพ์จำหน่ายหรือเผยแพร่ตำราเรียน พจนานุกรม และสารานุกรม ลงบนสื่อต่างๆ (ยกเว้นทางออนไลน์)	63	1,718	1,707	191,300.5	1,687,264.0	1,297,018.3	390,245.6	Publishing of textbooks, dictionaries and encyclopedias activities (except on-line)
58112	การจัดพิมพ์จำหน่ายหรือเผยแพร่โบรชัวร์ ใบปลิว และสิ่งพิมพ์อื่นๆ ที่คล้ายกัน ลงบนสื่อต่างๆ (ยกเว้นทางออนไลน์)	56	1,006	980	126,234.6	594,603.6	408,139.4	186,464.2	Publishing of brochures, leaflets and similar publications activities (except on-line)
58113	การจัดพิมพ์จำหน่ายหรือเผยแพร่หนังสือออนไลน์	5	94	92	10,693.0	63,600.0	53,118.6	10,481.4	On-line book publishing
58114	การดูแลสิทธิในการผลิตซ้ำหนังสือเพื่อจำหน่ายหรือเผยแพร่	2	11	11	D	D	D	D	Licensing activities for books
5813	การจัดพิมพ์จำหน่ายหรือเผยแพร่หนังสือพิมพ์ วารสาร และนิตยสาร	89	10,099	10,066	1,527,943.1	11,236,013.9	8,682,782.1	2,553,231.8	Publishing of newspapers, journals and periodicals
58131	การจัดพิมพ์จำหน่ายหรือเผยแพร่หนังสือพิมพ์ลงบนสื่อต่างๆ (ยกเว้นทางออนไลน์)	27	7,471	7,452	1,177,343.5	8,733,283.1	6,882,834.7	1,850,448.3	Publishing of newspapers (except on-line)
58132	การจัดพิมพ์จำหน่ายหรือเผยแพร่วารสารและนิตยสาร ลงบนสื่อต่างๆ (ยกเว้นทางออนไลน์)	61	2,615	2,601	348,584.5	2,495,747.1	1,796,053.7	699,693.3	Publishing of journals and periodicals (except on-line)
58133	การจัดพิมพ์จำหน่ายหรือเผยแพร่หนังสือพิมพ์ วารสาร และนิตยสารออนไลน์	1	13	13	D	D	D	D	On-line publishing of newspapers, journals and periodicals
5819	การจัดพิมพ์จำหน่ายหรือเผยแพร่งานอื่นๆ	38	361	330	47,931.6	241,562.6	159,246.1	82,316.5	Other publishing activities

ตาราง 1 สถิติมูลฐานอุตสาหกรรมการผลิตในปี 2554 จำแนกตามประเภทอุตสาหกรรม กรุงเทพมหานคร พ.ศ. 2555 (ต่อ)

TABLE 1 SUMMARY OF BASIC STATISTICS FOR MANUFACTURING ESTABLISHMENTS IN 2011 BY CATEGORY OF INDUSTRY, BANGKOK, 2012 (cont'd)

(พันบาท In Thousand Baht)

รหัส Code	ประเภทอุตสาหกรรม	จำนวน	จำนวน	ลูกจ้าง Employees		มูลค่าผลผลิต	ค่าใช้จ่าย	มูลค่าเพิ่ม	Category of industry
		สถานประกอบการ	คนทำงาน	จำนวน	ค่าตอบแทน	Value of	ชั้นกลาง	Value added	
		Number of establishments	Number of persons engaged	Number	แรงงาน Remuneration	gross output	Intermediate consumption		
58191	การจัดพิมพ์จำหน่ายหรือเผยแพร่งานอื่นๆ ลงบนสื่อต่างๆ (ยกเว้นทางออนไลน์)	33	276	245	35,538.5	211,987.6	137,517.7	74,469.8	Other publishing activities (except on-line)
58192	การจัดพิมพ์จำหน่ายหรือเผยแพร่งานอื่นๆ ผ่านทางออนไลน์	5	85	85	12,393.0	29,575.0	21,728.3	7,846.7	On-line other publishing activities
<b>582</b>	<b>การจัดทำซอฟต์แวร์สำเร็จรูป</b>	<b>116</b>	<b>2,591</b>	<b>2,591</b>	<b>416,907.9</b>	<b>2,266,061.8</b>	<b>1,539,089.1</b>	<b>726,972.8</b>	<b>Software publishing</b>
5820	การจัดทำซอฟต์แวร์สำเร็จรูป	116	2,591	2,591	416,907.9	2,266,061.8	1,539,089.1	726,972.8	Software publishing
58201	การจัดทำซอฟต์แวร์เกมสำเร็จรูป	28	436	436	72,293.6	695,680.4	430,700.1	264,980.3	Software game publishing
58202	การจัดทำซอฟต์แวร์สำเร็จรูป (ยกเว้นซอฟต์แวร์เกมสำเร็จรูป)	88	2,155	2,155	344,614.3	1,570,381.4	1,108,388.9	461,992.5	Software publishing (except software games)

หมายเหตุ : D หมายถึง ตัวเลขที่ไม่เปิดเผย

Note : D means disclosure prohibited.

ตาราง 2 มูลค่าผลผลิตของสถานประกอบการอุตสาหกรรมการผลิตในปี 2554 จำแนกตามประเภทอุตสาหกรรม กรุงเทพมหานคร พ.ศ. 2555

TABLE 2 VALUE OF GROSS OUTPUT OF MANUFACTURING ESTABLISHMENTS IN 2011 BY CATEGORY OF INDUSTRY, BANGKOK, 2012

(พันบาท In Thousand Baht)

รหัส Code	ประเภทอุตสาหกรรม	จำนวน สถาน- ประกอบการ Number of establishments	รวม Total	มูลค่าขายผลผลิต Sales of goods produced	รายรับจาก การขายสินค้า ที่ซื้อมาจำหน่าย ในสภาพเดิม Sales of goods purchased for resale	รายรับจาก การรับจ้าง รับจ้าง รับจ้าง Receipts for contract and commission work	รายรับจาก การให้บริการ ให้บริกรรม ซ่อมแซมและ ติดตั้ง ให้แก่อาคาร ประกอบกรอื่น Receipts for repair and installation work etc.	รายรับจาก การให้เช่า อาคาร ฯลฯ และรายรับ อื่น ๆ Receipts for rent on building etc. and other receipts	ส่วน เปลี่ยนแปลง มูลค่าสินค้า คงเหลือ Change in value of stocks of goods	Category of industry
	รวม	41,574	1,288,620,500.2	1,225,968,022.3	22,517,142.9	9,423,895.6	1,887,148.4	13,560,219.6	15,264,071.4	Total
	<b>10 การผลิตผลิตภัณฑ์อาหาร</b>	<b>2,587</b>	<b>147,904,769.2</b>	<b>143,538,152.4</b>	<b>2,153,673.5</b>	<b>42,884.4</b>	<b>1,063.1</b>	<b>995,344.7</b>	<b>1,173,651.1</b>	<b>Manufacture of food products</b>
	<b>101 การแปรรูปและการถนอมเนื้อสัตว์</b>	<b>180</b>	<b>14,031,921.0</b>	<b>13,643,208.4</b>	<b>40,991.5</b>	<b>20,699.5</b>	<b>-</b>	<b>5,144.5</b>	<b>321,877.0</b>	<b>Processing and preserving of meat</b>
	1011 การผลิตเนื้อสัตว์ (ยกเว้นสัตว์ปีก)	15	307,732.3	308,136.5	-	-	-	-	-404.2	Manufacture of meat (except poultry)
	10111 การฆ่าสัตว์ (ยกเว้นสัตว์ปีก)	3	D	D	-	-	-	-	D	Slaughtering of meat (except poultry)
	10112 การผลิตเนื้อสัตว์ (ยกเว้นสัตว์ปีก) สด แช่เย็น หรือแช่แข็ง	12	84,452.3	84,456.5	-	-	-	-	-4.2	Manufacture of fresh, chilled or frozen meat (except poultry)
	1012 การฆ่าสัตว์ปีกและการผลิตเนื้อสัตว์ปีกสด แช่เย็น หรือแช่แข็ง	21	3,909,857.8	3,893,306.7	11,223.3	-	-	4,829.3	498.5	Slaughtering and production of fresh, chilled or frozen of poultry meat
	10120 การฆ่าสัตว์ปีกและการผลิตเนื้อสัตว์ปีกสด แช่เย็น หรือแช่แข็ง	21	3,909,857.8	3,893,306.7	11,223.3	-	-	4,829.3	498.5	Slaughtering and production of fresh, chilled or frozen of poultry meat
	1013 การผลิตผลิตภัณฑ์เนื้อสัตว์และเนื้อสัตว์ปีก	144	9,814,330.9	9,441,765.2	29,768.3	20,699.5	-	315.2	321,782.7	Processing and preserving meat and poultry meat products
	10131 การผลิตเนื้อสัตว์และเนื้อสัตว์ปีกที่ทำแห้ง ทำเค็ม หรือรมควัน	7	26,734.8	21,985.1	4,449.7	-	-	-	300.0	Manufacture of dried, salted or smoked meat and poultry meat
	10132 การผลิตไส้กรอก ลูกชิ้น และผลิตภัณฑ์อื่นที่คล้ายกัน ที่ทำจากเนื้อสัตว์และเนื้อสัตว์ปีก	83	8,893,596.9	8,534,203.2	18,499.4	19,199.5	-	315.2	321,379.6	Manufacture of meat and poultry meat sausages, balls and other similar products
	10134 การผลิตผลิตภัณฑ์พลอยได้จากสัตว์และสัตว์ปีก	7	103,397.0	103,128.2	-	-	-	-	268.8	Manufacture of by products from meat and poultry meat
	10139 การผลิตผลิตภัณฑ์อื่นๆ จากเนื้อสัตว์และเนื้อสัตว์ปีก	47	790,602.3	782,448.8	6,819.2	1,500.0	-	-	-165.7	Processing and preserving other meat and poultry meat products
	<b>102 การแปรรูปและการถนอมสัตว์น้ำ</b>	<b>98</b>	<b>27,241,332.6</b>	<b>26,753,107.5</b>	<b>15,287.1</b>	<b>-</b>	<b>359.0</b>	<b>406,349.7</b>	<b>66,229.2</b>	<b>Processing and preserving of fish, crustaceans and molluscs</b>



ตาราง 2 มูลค่าผลผลิตของสถานประกอบการอุตสาหกรรมการผลิตในปี 2554 จำแนกตามประเภทอุตสาหกรรม กรุงเทพมหานคร พ.ศ. 2555 (ต่อ)

TABLE 2 VALUE OF GROSS OUTPUT OF MANUFACTURING ESTABLISHMENTS IN 2011 BY CATEGORY OF INDUSTRY, BANGKOK, 2012 (cont'd)

(พันบาท In Thousand Baht)

รหัส Code	ประเภทอุตสาหกรรม	จำนวน สถาน- ประกอบการ Number of establishments	รวม Total	มูลค่าขายผลผลิต Sales of goods produced	รายรับจาก การขายสินค้า ที่ซื้อมาจำหน่าย ในสภาพเดิม Sales of goods purchased for resale	รายรับจากการ รับจ้างเหมาทำการ ผลิตสินค้า Receipts for contract and commission work	รายรับจากการ ให้บริการบำรุงรักษา ซ่อมแซมและติดตั้ง ให้แก่สถาน ประกอบการอื่น Receipts for repair and installation work etc.	รายรับจากการ ให้เช่าอาคาร ฯลฯ และรายรับอื่น ๆ Receipts for rent on building etc. and other receipts	ส่วนเปลี่ยนแปลง มูลค่าสินค้าคงเหลือ Change in value of stocks of goods	Category of industry
1021	การผลิตสัตว์น้ำและผลิตภัณฑ์สัตว์น้ำสด แช่เย็นหรือแช่แข็ง	19	3,291,827.9	3,248,516.3	15,247.1	-	359.0	21,689.0	6,016.5	Manufacture of fish, crustaceans and molluscs products, fresh, chilled or frozen
10211	การผลิตปลาและผลิตภัณฑ์จากปลาสด แช่เย็นหรือแช่แข็ง	10	279,356.7	275,072.9	-	-	-	-	4,283.7	Manufacture of fish products, fresh, chilled or frozen
10212	การผลิตสัตว์น้ำและผลิตภัณฑ์สัตว์น้ำ (ยกเว้นปลา) สด แช่เย็น หรือแช่แข็ง	9	3,012,471.2	2,973,443.3	15,247.1	-	359.0	21,689.0	1,732.8	Manufacture of crustaceans and molluscs products, fresh, chilled or frozen
1022	การผลิตสัตว์น้ำบรรจุกระป๋อง	10	21,715,605.4	21,300,024.2	-	-	-	360,664.7	54,916.5	Manufacture of canned fish, crustaceans and molluscs
10221	การผลิตปลาบรรจุกระป๋อง	10	21,715,605.4	21,300,024.2	-	-	-	360,664.7	54,916.5	Manufacture of canned fish
1029	การผลิตผลิตภัณฑ์สัตว์น้ำแปรรูปอื่นๆ	69	2,233,899.3	2,204,567.0	40.0	-	-	23,996.1	5,296.2	Manufacture of other fish and marine products
10291	การผลิตผลิตภัณฑ์สัตว์น้ำที่ทำแห้ง ร่มควัน ทำเค็ม แช่น้ำเกลือหรือน้ำส้มสายชู	8	21,286.8	21,255.0	40.0	-	-	-	-8.3	Manufacture of fish, crustaceans and molluscs: drying, smoking, salting, immersing in brine or vinegar
10292	การผลิตไส้กรอก ลูกชิ้น และผลิตภัณฑ์อื่นที่คล้ายกันที่ทำจากสัตว์น้ำ	30	154,727.6	153,569.1	-	-	-	213.3	945.3	Manufacture of fish, crustaceans and molluscs sausages, ball and other similar products
10293	การผลิตน้ำปลาและผลิตภัณฑ์สัตว์น้ำที่ได้จากการหมัก	6	127,113.1	127,665.0	-	-	-	-	-551.9	Manufacture of fish sauce and fermented fish products
10294	การผลิตปลาป่นสำหรับใช้เป็นอาหารสัตว์	1	D	D	-	-	-	D	-	Manufacture of fishmeal for animal feed
10295	การแปรรูปสาหร่าย	6	180,516.3	181,387.2	-	-	-	-	-870.9	Processing of seaweeds
10299	ซึ่งมิได้จัดประเภทไว้ในที่อื่น การผลิตผลิตภัณฑ์สัตว์น้ำแปรรูปอื่นๆ	18	834,651.2	817,103.7	-	-	-	11,765.5	5,782.0	Manufacture of other fish and marine products, n.e.c.
103	การแปรรูปและการถนอมผลไม้และผัก	177	8,740,016.2	8,841,797.7	165,729.4	1,686.7	596.2	34,939.8	-304,733.5	Processing and preserving of fruit and vegetables

ตาราง 2 มูลค่าผลผลิตของสถานประกอบการอุตสาหกรรมการผลิตในปี 2554 จำแนกตามประเภทอุตสาหกรรม กรุงเทพมหานคร พ.ศ. 2555 (ต่อ)

TABLE 2 VALUE OF GROSS OUTPUT OF MANUFACTURING ESTABLISHMENTS IN 2011 BY CATEGORY OF INDUSTRY, BANGKOK, 2012 (cont'd)

(พันบาท In Thousand Baht)

รหัส Code	ประเภทอุตสาหกรรม	จำนวน สถาน- ประกอบการ Number of establishments	รวม Total	มูลค่าขายผลผลิต Sales of goods produced	รายรับจาก การขายสินค้า ที่ซื้อมาจำหน่าย ในสภาพเดิม Sales of goods purchased for resale	รายรับจาก การรับจ้าง รับจ้างเหมา ทำการผลิต สินค้า Receipts for contract and commission work	รายรับจาก การให้บริการ บำรุงรักษา ซ่อมแซมและ ติดตั้ง ให้แก่สถาน ประกอบการอื่น Receipts for repair and installation work etc.	รายรับจาก การให้เช่าอาคาร และรายรับอื่น ๆ Receipts for rent on building etc. and other receipts	ส่วนเปลี่ยนแปลง มูลค่าสินค้าคงเหลือ Change in value of stocks of goods	Category of industry
1030	การแปรรูปและการถนอมผลไม้และผัก	177	8,740,016.2	8,841,797.7	165,729.4	1,686.7	596.2	34,939.8	-304,733.5	Processing and preserving of fruit and vegetables
10301	การผลิตผลไม้และผักแช่แข็ง	3	D	D	D	-	-	D	D	Manufacture of frozen fruit and vegetables
10302	การผลิตผลไม้และผักบรรจุกระป๋อง	11	1,285,421.2	1,296,652.6	199.0	-	596.2	741.8	-12,768.5	Manufacture of canned fruit and vegetables
10303	การผลิตน้ำผลไม้และน้ำผัก	23	3,417,302.9	3,552,656.9	82,682.6	-	-	14,832.6	-232,869.2	Manufacture of fruit or vegetable juices
10304	การถนอมผลไม้และผัก โดยทำให้แห้ง ทำเค็ม แช่น้ำมันหรือน้ำส้มสายชู	32	690,097.0	704,513.8	82,770.7	17.5	-	8,490.6	-105,695.6	Preserving of fruit or vegetables: drying, salting, immersing in oil or vinegar
10305	การผลิตแยม มาร์มาเลด และเยลลี่	6	41,632.0	41,666.4	-	-	-	-	-34.4	Manufacture of jams, marmalades and table jellies
10306	การแปรรูปและการถนอมมันฝรั่ง	1	D	D	-	-	-	D	-	Processing and preserving of potatoes
10307	การผลิตผลิตภัณฑ์จากผลไม้เปลือกแข็ง (นัท)	7	605,488.7	573,409.9	27.0	-	-	3,620.3	28,431.5	Manufacture of nut products
10309	การแปรรูปและการถนอมผลไม้และผักด้วยวิธีอื่นๆ	94	1,728,914.3	1,703,592.6	-	1,669.2	-	4,962.8	18,689.8	Processing and preserving of other fruit or vegetable products
<b>104</b>	<b>การผลิตน้ำมันและไขมันจากพืชและสัตว์</b>	<b>20</b>	<b>11,663,727.7</b>	<b>11,006,164.6</b>	<b>9,298.1</b>	<b>3,792.4</b>	<b>-</b>	<b>57,437.0</b>	<b>587,035.5</b>	<b>Manufacture of vegetable and animal oils and fats</b>
1041	การผลิตน้ำมันพืช (ยกเว้นน้ำมันปาล์ม)	9	6,759,900.9	6,561,525.7	9,298.1	-	-	10,727.1	178,350.1	Manufacture of vegetable oils (except palm oils)
10411	การผลิตน้ำมันถั่วเหลือง	3	D	D	-	-	-	-	D	Manufacture of soybean oils
10412	การผลิตน้ำมันรำข้าว	1	D	D	-	-	-	D	D	Manufacture of rice bran oils
10414	การผลิตน้ำมันมะพร้าว	2	D	D	-	-	-	D	-	Manufacture of coconut oils
10419	การผลิตน้ำมันพืชอื่นๆ (ยกเว้นน้ำมันปาล์ม)	3	D	D	D	-	-	D	D	Manufacture of other vegetable oils (except palm oils)
1042	การผลิตน้ำมันปาล์ม	9	4,902,369.5	4,443,152.0	-	3,792.4	-	46,710.0	408,715.1	Manufacture of palm oils
10420	การผลิตน้ำมันปาล์ม	9	4,902,369.5	4,443,152.0	-	3,792.4	-	46,710.0	408,715.1	Manufacture of palm oils

ตาราง 2 มูลค่าผลผลิตของสถานประกอบการอุตสาหกรรมการผลิตในปี 2554 จำแนกตามประเภทอุตสาหกรรม กรุงเทพมหานคร พ.ศ. 2555 (ต่อ)

TABLE 2 VALUE OF GROSS OUTPUT OF MANUFACTURING ESTABLISHMENTS IN 2011 BY CATEGORY OF INDUSTRY, BANGKOK, 2012 (cont'd)

(พันบาท In Thousand Baht)

รหัส Code	ประเภทอุตสาหกรรม	จำนวน สถาน- ประกอบการ Number of establishments	รวม Total	มูลค่าขายผลผลิต Sales of goods produced	รายรับจาก การขายสินค้า ที่ซื้อมาจำหน่าย ในสภาพเดิม Sales of goods purchased for resale	รายรับจากการ รับจ้างเหมาทำการ ผลิตสินค้า Receipts for contract and commission work	รายรับจากการ ให้บริการบำรุงรักษา ซ่อมแซมและติดตั้ง ให้แก่สถาน ประกอบการอื่น Receipts for repair and installation work etc.	รายรับจากการ ให้เช่าอาคาร ฯลฯ และรายรับอื่น ๆ Receipts for rent on building etc. and other receipts	ส่วนเปลี่ยนแปลง มูลค่าสินค้าคงเหลือ Change in value of stocks of goods	Category of industry
1049	การผลิตน้ำมันและไขมันจากสัตว์และผลิตภัณฑ์อื่นๆ ที่ได้จากน้ำมันพืช	2	D	D	-	-	-	-	D	Manufacture of other vegetable and animal oils and fats
10499	การผลิตผลิตภัณฑ์อื่นๆ ที่ได้จากน้ำมันพืช ซึ่งมิได้จัดประเภทไว้ในที่อื่น	2	D	D	-	-	-	-	D	Manufacture of other vegetable oils and fats, n.e.c.
<b>105</b>	<b>การผลิตผลิตภัณฑ์นม</b>	<b>63</b>	<b>8,971,220.6</b>	<b>8,816,832.0</b>	<b>33,950.8</b>	<b>6.8</b>	<b>-</b>	<b>6,261.9</b>	<b>114,169.2</b>	<b>Manufacture of dairy products</b>
1050	การผลิตผลิตภัณฑ์นม	63	8,971,220.6	8,816,832.0	33,950.8	6.8	-	6,261.9	114,169.2	Manufacture of dairy products
10501	การผลิตนมสด นมพาสเจอร์ไรส์ นมสเตอริไลส์ นมโฮโมจีไนส์ และ/หรือยูเอชที	5	3,669,989.1	3,666,423.3	-	-	-	5,067.4	-1,501.6	Manufacture of fresh liquid milk, pasteurized, sterilized, homogenized and/or ultra heat treated
10502	การผลิตนมข้นหรือนมผง	3	D	D	-	-	-	-	-	Manufacture of powdered milk and condensed or evaporated milk
10503	การผลิตไอศกรีมและไอศกรีมหวานเย็น	45	490,639.2	438,556.5	-	-	-	-	52,082.7	Manufacture of ice cream and sherbet
10504	การผลิตโยเกิร์ตและนมเปรี้ยว	4	2,864,627.8	2,765,903.9	33,950.8	6.8	-	1,181.0	63,585.4	Manufacture of yoghurt
10505	การผลิตเนย	2	D	D	-	-	-	D	D	Manufacture of butter
10509	การผลิตผลิตภัณฑ์นมอื่นๆ	4	120,018.3	120,018.3	-	-	-	-	-	Manufacture of other dairy products
<b>106</b>	<b>การผลิตผลิตภัณฑ์ที่ได้จากการไม่-สีธัญพืช สตาร์ชและผลิตภัณฑ์จากสตาร์ช</b>	<b>69</b>	<b>13,469,078.4</b>	<b>13,140,832.5</b>	<b>8,095.5</b>	<b>368.4</b>	<b>-</b>	<b>83,838.3</b>	<b>235,943.7</b>	<b>Manufacture of grain mill products, starches and starch products</b>
1061	การผลิตผลิตภัณฑ์ที่ได้จากการไม่-สีธัญพืช	49	6,241,506.2	6,186,544.0	5,159.6	368.4	-	48,530.7	903.6	Manufacture of grain mill products
10611	การสีข้าว	15	464,039.3	455,695.9	86.3	-	-	213.4	8,043.8	Rice milling
10612	การผลิตแป้งจากข้าว	3	D	D	-	-	-	D	D	Manufacture of rice flour
10613	การผลิตผลิตภัณฑ์ที่ได้จากการไม่-สีข้าวสาลี	3	D	D	D	-	-	-	D	Manufacture of wheat mill products
10614	การผลิตผลิตภัณฑ์ที่ได้จากการไม่-สีข้าวโพด	1	D	D	-	-	-	D	D	Manufacture of corn mill products
10616	การผลิตแป้งผสมสำเร็จสำหรับใช้ทำขนมอบ และประกอบอาหารอื่นๆ	11	3,593,065.5	3,567,763.0	333.3	16.5	-	28,301.0	-3,348.4	Manufacture of flour mixes and prepared blended flour
10617	การผลิตน้ำธัญพืช	13	643,563.8	644,763.5	-	351.9	-	30.9	-1,582.5	Manufacture of grain juice

ตาราง 2 มูลค่าผลผลิตของสถานประกอบการอุตสาหกรรมการผลิตในปี 2554 จำแนกตามประเภทอุตสาหกรรม กรุงเทพมหานคร พ.ศ. 2555 (ต่อ)

TABLE 2 VALUE OF GROSS OUTPUT OF MANUFACTURING ESTABLISHMENTS IN 2011 BY CATEGORY OF INDUSTRY, BANGKOK, 2012 (cont'd)

(พันบาท In Thousand Baht)

รหัส Code	ประเภทอุตสาหกรรม	จำนวน สถาน- ประกอบการ Number of establishments	รวม Total	มูลค่าขายผลผลิต Sales of goods produced	รายรับจาก การขายสินค้า ที่ซื้อมาจำหน่าย ในสภาพเดิม Sales of goods purchased for resale	รายรับจากการ รับจ้างเหมาทำการ ผลิตสินค้า Receipts for contract and commission work	รายรับจากการ ให้บริการบำรุงรักษา ซ่อมแซมและติดตั้ง ให้แก่สถาน ประกอบการอื่น Receipts for repair and installation work etc.	รายรับจากการ ให้เช่าอาคาร ฯลฯ และรายรับอื่น ๆ Receipts for rent on building etc. and other receipts	ส่วนเปลี่ยนแปลง มูลค่าสินค้าคงเหลือ Change in value of stocks of goods	Category of industry
10619	การผลิตผลิตภัณฑ์อื่น ๆ ที่ได้จากการโม่-สีธัญพืช	3	D	D	-	-	-	D	D	Manufacture of other grain mill products
1062	การผลิตสตาร์ช และผลิตภัณฑ์จากสตาร์ช	20	7,227,572.2	6,954,288.5	2,935.9	-	-	35,307.7	235,040.1	Manufacture of starches and starch products
10622	การผลิตสตาร์ชจากมันสำปะหลัง	18	4,491,907.8	4,401,702.6	2,935.9	-	-	35,307.7	51,961.6	Manufacture of cassava starch
10623	การผลิตสตาร์ชจากข้าวโพด ธัญพืช และพืชผักอื่น ๆ (ยกเว้นมันสำปะหลัง)	1	D	D	-	-	-	-	D	Manufacture of starches from maize, grain and other vegetables (except cassava)
10629	การผลิตผลิตภัณฑ์จากสตาร์ชอื่น ๆ	1	D	D	-	-	-	-	D	Manufacture of other starch products
<b>107</b>	<b>การผลิตผลิตภัณฑ์อาหารอื่น ๆ</b>	<b>1,954</b>	<b>55,657,419.1</b>	<b>54,216,138.9</b>	<b>1,272,742.3</b>	<b>16,330.6</b>	<b>107.8</b>	<b>378,913.0</b>	<b>-226,813.5</b>	<b>Manufacture of other food products</b>
1071	การผลิตผลิตภัณฑ์ขนมอบ	819	16,553,973.9	16,283,753.4	992.3	12,062.9	-	159,048.3	98,117.0	Manufacture of bakery products
10711	การผลิตขนมปัง เค้ก และเพสตรี	659	14,220,289.5	14,005,210.6	992.3	-	-	150,355.2	63,731.4	Manufacture of bread, cake and pastry
10712	การผลิตบิสกิตและขนมปังกรอบที่คล้ายกัน	42	2,082,547.8	2,041,728.1	-	12,062.9	-	8,693.1	20,063.7	Manufacture of biscuits and other dry bakery products
10713	การผลิตขนมไทยประเภทอบ	118	251,136.5	236,814.6	-	-	-	-	14,321.9	Manufacture of Thai dessert bakery products
1072	การผลิตน้ำตาล	16	6,342,854.5	6,377,334.5	12,780.9	-	-	160,055.3	-207,316.2	Manufacture of sugar
10721	การผลิตน้ำตาลทรายดิบจากอ้อย	1	D	D	-	-	-	D	D	Manufacture of raw sugar from sugarcane
10722	การผลิตน้ำตาลทรายขาวและน้ำตาลทรายบริสุทธิ์	14	4,424,935.0	4,505,523.3	12,780.9	-	-	127,167.1	-220,536.4	Manufacture or refining of sugar and sugar substitutes from the juice of cane
10723	การผลิตน้ำตาลจากพืช (ยกเว้นอ้อย)	1	D	D	-	-	-	-	D	Manufacture of sugar (except from sugarcane)
1073	การผลิตโกโก้ ช็อกโกแลต ลูกกวาด และขนม ที่ทำจากน้ำตาล	38	3,101,415.6	2,946,929.7	3,681.3	-	-	406.5	150,398.2	Manufacture of cocoa, chocolate and sugar confectionery
10732	การผลิตช็อกโกแลตและขนมหวานจากช็อกโกแลต	5	2,506,295.1	2,498,828.1	-	-	-	-	7,467.0	Manufacture of chocolate and chocolate confectionery
10733	การผลิตหมากฝรั่ง	1	D	D	-	-	-	-	D	Manufacture of chewing gum
10734	การถนอมผลไม้ ผลไม้เปลือกแข็ง เปลือกผลไม้ และส่วนอื่นๆ ของพืชโดยใช้น้ำตาล	13	262,673.3	121,221.7	99.0	-	-	-	141,352.5	Preserving in sugar of fruit, nuts, fruit peels and other parts of plants

ตาราง 2 มูลค่าผลผลิตของสถานประกอบการอุตสาหกรรมการผลิตในปี 2554 จำแนกตามประเภทอุตสาหกรรม กรุงเทพมหานคร พ.ศ. 2555 (ต่อ)

TABLE 2 VALUE OF GROSS OUTPUT OF MANUFACTURING ESTABLISHMENTS IN 2011 BY CATEGORY OF INDUSTRY, BANGKOK, 2012 (cont'd)

(พันบาท In Thousand Baht)

รหัส Code	ประเภทอุตสาหกรรม	จำนวน สถาน- ประกอบการ Number of establishments	รวม Total	มูลค่าขายผลผลิต Sales of goods produced	รายรับจาก การขายสินค้า ที่ซื้อมาจำหน่าย ในสภาพเดิม Sales of goods purchased for resale	รายรับจาก การรับจ้าง รับจ้าง รับจ้าง Receipts for contract and commission work	รายรับจาก การให้บริการ ให้บริกรรม ให้บริกรรม ให้บริกรรม Receipts for repair and installation work etc.	รายรับจาก การให้เช่าอาคาร และรายรับอื่น ๆ Receipts for rent on building etc. and other receipts	ส่วนเปลี่ยนแปลง มูลค่าสินค้าคงเหลือ Change in value of stocks of goods	Category of industry
10739	การผลิตลูกกวาดและขนมอื่นๆ ที่ทำจากน้ำตาล	19	329,225.5	323,738.9	3,582.3	-	-	406.5	1,497.8	Manufacture of candy and other sugar confectionery
1074	การผลิตมะกะโรนี เส้นก๋วยเตี๋ยว และผลิตภัณฑ์อาหารจำพวกแป้งที่คล้ายกัน	93	4,135,342.6	4,258,522.6	63,028.4	-	-	2,374.6	-188,583.0	Manufacture of macaroni, noodles and similar farinaceous products
10742	การผลิตเส้นก๋วยเตี๋ยว บะหมี่ วุ้นเส้น	58	769,843.9	780,882.2	145.0	-	-	2,374.6	-13,557.8	Manufacture of noodles, meehoon and transparent vermicelli
10743	การผลิตผลิตภัณฑ์อาหารจำพวกแป้งชนิดสำเร็จรูป และกึ่งสำเร็จรูป	5	3,215,139.2	3,327,247.5	62,883.4	-	-	-	-174,991.8	Manufacture of instant and semi-instant farinaceous products
10749	การผลิตผลิตภัณฑ์อาหารจำพวกแป้งอื่นๆ ที่คล้ายกัน	30	150,359.5	150,393.0	-	-	-	-	-33.5	Manufacture of other similar farinaceous products
1075	การผลิตอาหารสำเร็จรูป	21	2,296,520.8	2,315,826.4	-	-	-	1,664.0	-20,969.6	Manufacture of prepared meals and dishes
10751	การผลิตอาหารสำเร็จรูปแช่แข็ง	13	890,059.9	884,852.7	-	-	-	1,664.0	3,543.2	Manufacture of frozen prepared meals and dishes
10752	การผลิตอาหารสำเร็จรูปบรรจุในภาชนะปิดสนิท โดยวิธีสุญญากาศ	8	1,406,460.9	1,430,973.7	-	-	-	-	-24,512.8	Manufacture of prepared meals and dishes in sealed vacuum containers
1076	การผลิตกาแฟ ชา และสมุนไพรสำหรับชง เป็นเครื่องดื่ม	26	2,112,527.3	2,076,025.2	-	-	-	12,850.5	23,651.6	Manufacture of coffee, tea and herb infusion
10761	การผลิตกาแฟ	11	1,132,098.4	1,078,125.9	-	-	-	12,849.7	41,122.8	Manufacture of coffee
10762	การผลิตชา	9	856,992.5	857,462.9	-	-	-	0.8	-471.2	Manufacture of tea
10769	การผลิตสมุนไพรสำหรับชงเป็นเครื่องดื่ม	6	123,436.4	140,436.4	-	-	-	-	-17,000.0	Manufacture of herb infusion
1077	การผลิตเครื่องปรุงรสอาหารประจำโต๊ะ และเครื่องประกอบอาหาร	101	4,616,440.3	4,597,826.5	10,315.8	3,967.8	107.8	30,922.0	-26,699.5	Manufacture of condiments and other cooking products
10771	การผลิตเครื่องเทศและเครื่องแกงสำเร็จรูป	45	674,633.9	662,154.6	7,670.0	3,967.8	-	-	841.6	Manufacture of spices and instant curry paste and powder
10772	การผลิตซอสและเครื่องปรุงรสอาหารประจำโต๊ะ	21	1,490,429.1	1,484,049.4	2,633.8	-	-	871.3	2,874.6	Manufacture of table sauces and condiments

ตาราง 2 มูลค่าผลผลิตของสถานประกอบการอุตสาหกรรมการผลิตในปี 2554 จำแนกตามประเภทอุตสาหกรรม กรุงเทพมหานคร พ.ศ. 2555 (ต่อ)

TABLE 2 VALUE OF GROSS OUTPUT OF MANUFACTURING ESTABLISHMENTS IN 2011 BY CATEGORY OF INDUSTRY, BANGKOK, 2012 (cont'd)

(พันบาท In Thousand Baht)

รหัส Code	ประเภทอุตสาหกรรม	จำนวน สถาน- ประกอบการ Number of establishments	รวม Total	มูลค่าขายผลผลิต Sales of goods produced	รายรับจาก การขายสินค้า ที่ซื้อมาจำหน่าย ในสภาพเดิม Sales of goods purchased for resale	รายรับจากการ รับจ้างเหมาทำการ ผลิตสินค้า Receipts for contract and commission work	รายรับจากการ ให้บริการบำรุงรักษา ซ่อมแซมและติดตั้ง ให้แก่สถาน ประกอบการอื่น Receipts for repair and installation work etc.	รายรับจากการ ให้เช่าอาคาร ฯลฯ และรายรับอื่น ๆ Receipts for rent on building etc. and other receipts	ส่วนเปลี่ยนแปลง มูลค่าสินค้าคงเหลือ Change in value of stocks of goods	Category of industry
10773	การผลิตซีอิ้ว	8	367,073.4	342,853.4	-	-	-	24,072.4	147.6	Manufacture of soy sauces
10774	การผลิตผงชูรส	3	D	D	-	-	D	D	D	Manufacture of glutamate
10775	การผลิตเกลือบริโภค	9	22,557.2	22,538.1	12.0	-	-	-	7.1	Manufacture of table salt
10779	การผลิตเครื่องประกอบอาหารอื่นๆ	15	856,873.9	858,091.0	-	-	-	2,492.6	-3,709.8	Manufacture of other cooking products
1079	การผลิตผลิตภัณฑ์อาหารอื่นๆ ซึ่งมิได้จัดประเภทไว้ในที่อื่น	840	16,498,344.1	15,359,920.6	1,181,943.5	300.0	-	11,591.9	-55,412.0	Manufacture of other food products, n.e.c.
10791	การผลิตขนมขบเคี้ยว/ขนมกรุบกรอบ	31	4,758,790.5	3,824,547.2	941,942.0	-	-	9,447.3	-17,146.0	Manufacture of snack products
10792	การผลิตขนมไทยและขนมพื้นเมือง (ยกเว้นขนมอบ)	161	368,723.5	353,307.8	15,472.1	-	-	-	-56.4	Manufacture of Thai and traditional dessert (except bakery products)
10793	การผลิตซุปลและอาหารชนิดพิเศษ	2	D	D	-	-	-	-	D	Manufacture of soups, broths and special foods
10794	การผลิตอาหารพร้อมปรุงและอาหารสำเร็จรูป ที่นำมาเสิร์ฟ	387	897,151.1	746,465.2	194,041.6	-	-	1,865.5	-45,221.1	Manufacture of perishable prepared foods
10795	การผลิตน้ำแข็งเพื่อการบริโภค	198	1,330,641.5	1,315,124.2	16,751.3	-	-	165.7	-1,399.7	Manufacture of edible ice
10796	การผลิตผลิตภัณฑ์จากไข่	4	4,454.1	4,448.0	108.0	300.0	-	-	-401.9	Manufacture of egg products
10799	การผลิตผลิตภัณฑ์อาหารอื่นๆ ซึ่งมิได้จัดประเภทไว้ในที่อื่น	57	934,103.2	911,548.3	13,628.5	-	-	113.5	8,812.9	Manufacture of other food products, n.e.c.
<b>108</b>	<b>การผลิตอาหารสัตว์สำเร็จรูป</b>	<b>26</b>	<b>8,130,053.7</b>	<b>7,120,070.9</b>	<b>607,578.9</b>	<b>-</b>	<b>-</b>	<b>22,460.6</b>	<b>379,943.4</b>	<b>Manufacture of prepared animal feeds</b>
1080	การผลิตอาหารสัตว์สำเร็จรูป	26	8,130,053.7	7,120,070.9	607,578.9	-	-	22,460.6	379,943.4	Manufacture of prepared animal feeds
10801	การผลิตอาหารสำเร็จรูปสำหรับสัตว์เลี้ยง	14	658,638.9	623,470.7	24,524.4	-	-	9,009.9	1,633.9	Manufacture of prepared feeds for pets
10802	การผลิตอาหารสำเร็จรูปสำหรับปศุสัตว์	12	7,471,414.9	6,496,600.1	583,054.4	-	-	13,450.7	378,309.6	Manufacture of prepared feeds for farm animals
<b>11</b>	<b>การผลิตเครื่องดื่ม</b>	<b>178</b>	<b>44,608,013.4</b>	<b>43,338,051.7</b>	<b>9,903.9</b>	<b>-</b>	<b>-</b>	<b>668,354.0</b>	<b>591,703.8</b>	<b>Manufacture of beverages</b>
<b>110</b>	<b>การผลิตเครื่องดื่ม</b>	<b>178</b>	<b>44,608,013.4</b>	<b>43,338,051.7</b>	<b>9,903.9</b>	<b>-</b>	<b>-</b>	<b>668,354.0</b>	<b>591,703.8</b>	<b>Manufacture of beverages</b>
1101	การต้ม การกลั่น และการผสมสุรา	15	4,635,280.5	4,013,132.0	-	-	-	46,235.0	575,913.6	Distilling, rectifying and blending of spirits
11011	การผลิตสุรากลั่น	12	3,868,932.2	3,250,737.1	-	-	-	42,281.5	575,913.6	Manufacture of distilled spirits
11012	การผลิตสุราผสม	3	D	D	-	-	-	D	-	Manufacture of blended spirits

ตาราง 2 มูลค่าผลผลิตของสถานประกอบการอุตสาหกรรมการผลิตในปี 2554 จำแนกตามประเภทอุตสาหกรรม กรุงเทพมหานคร พ.ศ. 2555 (ต่อ)

TABLE 2 VALUE OF GROSS OUTPUT OF MANUFACTURING ESTABLISHMENTS IN 2011 BY CATEGORY OF INDUSTRY, BANGKOK, 2012 (cont'd)

(พันบาท In Thousand Baht)

รหัส Code	ประเภทอุตสาหกรรม	จำนวน สถาน- ประกอบการ Number of establishments	รวม Total	มูลค่าขายผลผลิต Sales of goods produced	รายรับจาก การขายสินค้า ที่ซื้อมาจำหน่าย ในสภาพเดิม Sales of goods purchased for resale	รายรับจากการ รับจ้างเหมาทำการ ผลิตสินค้า Receipts for contract and commission work	รายรับจากการ ให้บริการบำรุงรักษา ซ่อมแซมและติดตั้ง ให้แก่สถาน ประกอบการอื่น Receipts for repair and installation work etc.	รายรับจากการ ให้เช่าอาคาร ฯลฯ และรายรับอื่น ๆ Receipts for rent on building etc. and other receipts	ส่วนเปลี่ยนแปลง มูลค่าสินค้าคงเหลือ Change in value of stocks of goods	Category of industry
1102	การผลิตไวน์	1	D	D	-	-	-	-	D	Manufacture of wines
11029	การผลิตไวน์อื่นๆ	1	D	D	-	-	-	-	D	Manufacture of other wines
1103	การผลิตมอลต์และสุราที่ทำจากข้าวมอลต์	3	D	D	-	-	-	-	D	Manufacture of malt liquors and malt
11030	การผลิตมอลต์และสุราที่ทำจากข้าวมอลต์	3	D	D	-	-	-	-	D	Manufacture of malt liquors and malt
1104	การผลิตเครื่องดื่มที่ไม่มีแอลกอฮอล์ น้ำแร่ และน้ำดื่มบรรจุขวดประเภทอื่นๆ	159	39,712,333.4	39,090,261.7	9,903.9	-	-	622,119.0	-9,951.3	Manufacture of soft drinks; production of mineral waters and other bottled water
11041	การผลิตน้ำดื่มบริสุทธิ์และน้ำแร่บรรจุขวด	114	3,797,406.6	3,735,684.7	1,279.3	-	-	39,533.8	20,908.8	Manufacture of bottled drinking water and mineral water
11042	การผลิตน้ำอัดลมและโซดา	4	22,228,878.8	21,800,930.8	8,624.7	-	-	529,987.0	-110,663.7	Manufacture of soft drinks and sodas
11043	การผลิตเครื่องดื่มกาแฟ ชา และชาขงสมุนไพร พร้อมดื่ม	12	372,957.8	372,797.0	-	-	-	-	160.8	Manufacture of coffee, tea and herb infusion beverage
11044	การผลิตเครื่องดื่มให้พลังงาน รวมถึงเครื่องดื่มเกลือแร่	10	12,144,455.5	12,140,076.6	-	-	-	36,184.1	-31,805.2	Manufacture of energetic beverage including electrolite beverage
11049	การผลิตเครื่องดื่มอื่นๆ ที่ไม่มีแอลกอฮอล์	19	1,168,634.7	1,040,772.6	-	-	-	16,414.1	111,448.0	Manufacture of other soft drinks
12	การผลิตผลิตภัณฑ์ยาสูบ	2	D	D	-	-	-	D	D	Manufacture of tobacco products
120	การผลิตผลิตภัณฑ์ยาสูบ	2	D	D	-	-	-	D	D	Manufacture of tobacco products
1200	การผลิตผลิตภัณฑ์ยาสูบ	2	D	D	-	-	-	D	D	Manufacture of tobacco products
12002	การผลิตบุหรี่และซิการ์	1	D	D	-	-	-	D	D	Manufacture of cigarettes and cigars
12009	การผลิตผลิตภัณฑ์ยาสูบ และผลิตภัณฑ์ที่ใช้แทนยาสูบอื่นๆ (ยกเว้นบุหรี่และซิการ์)	1	D	D	-	-	-	D	D	Manufacture of tobacco products and products of tobacco substitutes (except cigarettes and cigars)
13	การผลิตสิ่งทอ	1,426	38,680,431.9	35,930,715.2	873,977.6	89,047.6	68,469.9	876,871.5	841,350.1	Manufacture of textiles
131	การปั่นด้าย การทอ และการแต่งสำเร็จสิ่งทอ	661	19,932,801.7	18,860,234.5	222,279.1	65,563.4	5,599.4	444,895.7	334,229.6	Spinning, weaving and finishing of textile
1311	การเตรียมและการปั่นเส้นใยสิ่งทอ	61	9,050,699.2	8,038,311.7	200,136.2	11,585.8	-	427,140.1	373,525.4	Preparation and spinning of textile fibres
13111	การเตรียมเส้นใยสิ่งทอ	4	73,604.5	72,064.0	-	2,620.0	-	-	-1,079.6	Preparation of textile fibres

ตาราง 2 มูลค่าผลผลิตของสถานประกอบการอุตสาหกรรมการผลิตในปี 2554 จำแนกตามประเภทอุตสาหกรรม กรุงเทพมหานคร พ.ศ. 2555 (ต่อ)

TABLE 2 VALUE OF GROSS OUTPUT OF MANUFACTURING ESTABLISHMENTS IN 2011 BY CATEGORY OF INDUSTRY, BANGKOK, 2012 (cont'd)

(พันบาท In Thousand Baht)

รหัส Code	ประเภทอุตสาหกรรม	จำนวน สถาน- ประกอบการ Number of establishments	รวม Total	มูลค่าขายผลผลิต Sales of goods produced	รายรับจาก การขายสินค้า ที่ซื้อมาจำหน่าย ในสภาพเดิม Sales of goods purchased for resale	รายรับจากการ รับจ้างเหมาทำการ ผลิตสินค้า Receipts for contract and commission work	รายรับจากการ ให้บริการบำรุงรักษา ซ่อมแซมและติดตั้ง ให้แก่สถาน ประกอบการอื่น Receipts for repair and installation work etc.	รายรับจากการ ให้เช่าอาคาร ฯลฯ และรายรับอื่น ๆ Receipts for rent on building etc. and other receipts	ส่วนเปลี่ยนแปลง มูลค่าสินค้าคงเหลือ Change in value of stocks of goods	Category of industry
13112	การปั่นด้ายจากเส้นใยธรรมชาติ	26	4,732,885.5	3,718,070.4	173,336.4	4,541.0	-	415,457.5	421,480.3	Spinning of natural textile fibres
13113	การปั่นด้ายจากเส้นใยประดิษฐ์	31	4,244,209.3	4,248,177.4	26,799.8	4,424.8	-	11,682.6	-46,875.3	Spinning of synthetic textile fibres
1312	การทอผ้า	147	9,169,325.9	9,176,459.3	1,513.9	9,724.7	5,599.4	17,670.1	-41,641.7	Weaving of textiles
13121	การทอผ้าจากเส้นใยธรรมชาติ	75	1,197,060.9	1,185,528.5	422.8	6,026.4	-	500.1	4,583.1	Weaving of natural textiles
13122	การทอผ้าจากเส้นใยประดิษฐ์	52	7,052,751.1	7,017,543.2	1,091.2	3,698.3	5,599.4	17,146.1	7,672.9	Weaving of synthetic textiles
13129	การทอผ้าจากเส้นใยอื่นๆ	20	919,513.9	973,387.7	-	-	-	23.9	-53,897.6	Weaving of other textiles
1313	การแต่งสำเร็จสิ่งทอ	453	1,712,776.6	1,645,463.4	20,629.0	44,252.8	-	85.5	2,345.9	Finishing of textiles
13131	การขัดไข่มันและสิ่งสกปรก การฟอกขาว และการย้อมสี	18	142,095.0	142,205.0	-	-	-	-	-110.0	Bleaching and dyeing of textile
13132	การพิมพ์ซิลค์สกรีน	410	1,504,017.3	1,439,991.7	20,343.3	41,824.3	-	85.5	1,772.5	Silk-screen printing
13139	การแต่งสำเร็จสิ่งทอด้วยวิธีอื่นๆ	25	66,664.2	63,266.6	285.7	2,428.6	-	-	683.3	Other finishing of textiles
<b>139</b>	<b>การผลิตสิ่งทอประเภทอื่นๆ</b>	<b>765</b>	<b>18,747,630.2</b>	<b>17,070,480.8</b>	<b>651,698.4</b>	<b>23,484.3</b>	<b>62,870.5</b>	<b>431,975.8</b>	<b>507,120.5</b>	<b>Manufacture of other textiles</b>
1391	การผลิตผ้าจากการถักนิตและโครเชต์	47	2,506,196.1	2,378,948.6	6,905.1	3,717.2	465.2	5,490.5	110,669.6	Manufacture of knitted and crocheted fabrics
13910	การผลิตผ้าจากการถักนิตและโครเชต์	47	2,506,196.1	2,378,948.6	6,905.1	3,717.2	465.2	5,490.5	110,669.6	Manufacture of knitted and crocheted fabrics
1392	การผลิตสิ่งทอสำเร็จรูป (ยกเว้นเครื่องแต่งกาย)	439	4,740,768.1	4,303,473.4	308,190.3	9,695.1	-	162,932.7	-43,523.4	Manufacture of made-up textile articles (except apparel)
13921	การผลิตเครื่องนอน ผ้าที่ใช้บนโต๊ะอาหาร ห้องน้ำ และห้องครัว	85	2,145,634.2	2,047,570.8	104,138.1	3,682.5	-	34,833.0	-44,590.1	Manufacture of bed, table, toilet and kitchen linens
13922	การผลิตผลิตภัณฑ์จากผ้าใบและผ้าอื่นๆ ที่คล้ายกัน	39	236,713.2	234,332.9	-	1,800.0	-	24.0	556.3	Manufacture of canvas and similar textile products
13929	การผลิตสิ่งทอสำเร็จรูปอื่นๆ (ยกเว้นเครื่องแต่งกาย)	315	2,358,420.7	2,021,569.7	204,052.2	4,212.6	-	128,075.8	510.4	Manufacture of other made-up textile articles (except apparel)
1393	การผลิตพรมและสิ่งปูพื้นที่ทำจากสิ่งทอ	57	2,783,209.0	2,721,725.3	55,450.0	363.7	50,364.5	5,376.1	-50,070.7	Manufacture of carpets and rugs
13930	การผลิตพรมและสิ่งปูพื้นที่ทำจากสิ่งทอ	57	2,783,209.0	2,721,725.3	55,450.0	363.7	50,364.5	5,376.1	-50,070.7	Manufacture of carpets and rugs



ตาราง 2 มูลค่าผลผลิตของสถานประกอบการอุตสาหกรรมการผลิตในปี 2554 จำแนกตามประเภทอุตสาหกรรม กรุงเทพมหานคร พ.ศ. 2555 (ต่อ)

TABLE 2 VALUE OF GROSS OUTPUT OF MANUFACTURING ESTABLISHMENTS IN 2011 BY CATEGORY OF INDUSTRY, BANGKOK, 2012 (cont'd)

(พันบาท In Thousand Baht)

รหัส Code	ประเภทอุตสาหกรรม	จำนวน สถาน- ประกอบการ Number of establishments	รวม Total	มูลค่าขายผลผลิต Sales of goods produced	รายรับจาก การขายสินค้า ที่ซื้อมาจำหน่าย ในสภาพเดิม Sales of goods purchased for resale	รายรับจาก การรับจ้าง รับจ้าง ผลิตสินค้า Receipts for contract and commission work	รายรับจาก การให้บริการ ให้บริกรบำรุงรักษา ซ่อมแซมและติดตั้ง ให้แก่สถาน ประกอบการอื่น Receipts for repair and installation work etc.	รายรับจาก การให้เช่าอาคาร และรายรับอื่น ๆ Receipts for rent on building etc. and other receipts	ส่วนเปลี่ยนแปลง มูลค่าสินค้าคงเหลือ Change in value of stocks of goods	Category of industry
1394	การผลิตเชือก เชือกเส้นใหญ่ ตาข่าย แห และอวน	35	1,074,767.0	1,033,657.1	4,366.4	-	-	546.0	36,197.5	Manufacture of cordage, rope, twine and netting
13940	การผลิตเชือก เชือกเส้นใหญ่ ตาข่าย แห และอวน	35	1,074,767.0	1,033,657.1	4,366.4	-	-	546.0	36,197.5	Manufacture of cordage, rope, twine and netting
1399	การผลิตสิ่งทอประเภทอื่นๆ ซึ่งมิได้จัดประเภทไว้ในที่อื่น	187	7,642,690.0	6,632,676.3	276,786.6	9,708.3	12,040.8	257,630.5	453,847.5	Manufacture of other textiles, n.e.c.
13991	การผลิตผ้าชนิดไม่ทอ	7	2,429,306.4	1,864,747.3	-	1,136.6	-	211,103.3	352,319.2	Manufacture of non-woven textiles
13992	การผลิตสิ่งทอชนิดใช้ในทางอุตสาหกรรม	45	3,326,571.3	2,935,051.7	273,440.7	-	12,040.8	46,407.8	59,630.4	Manufacture of technical and industrial textiles
13999	การผลิตสิ่งทอประเภทอื่นๆ ซึ่งมิได้จัดประเภทไว้ในที่อื่น	135	1,886,812.3	1,832,877.3	3,345.9	8,571.7	-	119.4	41,898.0	Manufacture of other textiles, n.e.c.
14	การผลิตเสื้อผ้าเครื่องแต่งกาย	14,027	100,964,360.5	95,074,229.7	2,121,653.3	2,971,746.7	14,355.0	435,218.9	347,156.9	Manufacture of wearing apparels
141	การผลิตเสื้อผ้าเครื่องแต่งกาย (ยกเว้นเสื้อผ้าเครื่องแต่งกายที่ทำจากขนสัตว์)	13,972	98,682,696.9	92,833,762.9	2,121,653.3	2,961,040.7	14,355.0	416,923.9	334,961.2	Manufacture of wearing apparel (except fur apparel)
1411	การผลิตเสื้อผ้าเครื่องแต่งกาย (ยกเว้นร้านตัดเย็บเสื้อผ้า)	8,138	82,658,375.4	77,457,697.1	1,900,552.0	2,516,512.9	14,145.1	361,110.7	408,357.6	Manufacture of wearing apparel (except tailoring and dressmaking)
14111	การผลิตเสื้อผ้าเครื่องแต่งกายที่ใช้ในงานอุตสาหกรรม วิชาชีพ นักเรียน และนักศึกษา	471	17,256,398.3	16,297,144.9	1,037,941.9	118,843.3	2,443.8	33,327.7	-233,303.2	Manufacture of work wear including school uniforms
14112	การผลิตเสื้อผ้าชั้นนอก	4,551	44,492,611.1	41,642,809.5	4,586.6	2,036,025.0	9,159.2	292,995.4	507,035.4	Manufacture of outerwear
14113	การผลิตเสื้อผ้าชั้นใน	2,858	12,662,255.6	11,807,496.7	539,922.6	251,505.1	1,600.0	18,031.0	43,700.1	Manufacture of underwear and nightwear
14114	การผลิตเสื้อผ้าเด็กอ่อน	183	2,730,890.0	2,638,666.9	-	68,848.2	942.1	3,578.3	18,854.6	Manufacture of babies' garments
14115	การผลิตเสื้อผ้ากีฬา	75	5,516,220.4	5,071,579.1	318,100.9	41,291.2	-	13,178.4	72,070.7	Manufacture of sportswear
1412	ร้านตัดเย็บเสื้อผ้า	5,656	14,438,377.9	13,845,152.7	172,341.4	436,857.9	209.9	53,971.4	-70,155.4	Custom tailoring and dressmaking
14120	ร้านตัดเย็บเสื้อผ้า	5,656	14,438,377.9	13,845,152.7	172,341.4	436,857.9	209.9	53,971.4	-70,155.4	Custom tailoring and dressmaking
1413	การผลิตเครื่องประกอบเครื่องแต่งกาย	178	1,585,943.6	1,530,913.1	48,759.9	7,669.9	-	1,841.8	-3,241.0	Manufacture of clothing accessories primarily made of textile

ตาราง 2 มูลค่าผลผลิตของสถานประกอบการอุตสาหกรรมการผลิตในปี 2554 จำแนกตามประเภทอุตสาหกรรม กรุงเทพมหานคร พ.ศ. 2555 (ต่อ)

TABLE 2 VALUE OF GROSS OUTPUT OF MANUFACTURING ESTABLISHMENTS IN 2011 BY CATEGORY OF INDUSTRY, BANGKOK, 2012 (cont'd)

(พันบาท In Thousand Baht)

รหัส Code	ประเภทอุตสาหกรรม	จำนวน สถาน- ประกอบการ Number of establishments	รวม Total	มูลค่าขายผลผลิต Sales of goods produced	รายรับจาก การขายสินค้า ที่ซื้อมาจำหน่าย ในสภาพเดิม Sales of goods purchased for resale	รายรับจากการ รับจ้างเหมาทำการ ผลิตสินค้า Receipts for contract and commission work	รายรับจากการ ให้บริการบำรุงรักษา ซ่อมแซมและติดตั้ง ให้แก่สถาน ประกอบการอื่น Receipts for repair and installation work etc.	รายรับจากการ ให้เช่าอาคาร ฯลฯ และรายรับอื่น ๆ Receipts for rent on building etc. and other receipts	ส่วนเปลี่ยนแปลง มูลค่าสินค้าคงเหลือ Change in value of stocks of goods	Category of industry
14131	การผลิตหมวกและเครื่องสวมศีรษะ	66	745,316.3	739,918.3	480.0	4,023.7	-	1,158.9	-264.5	Manufacture of hats and caps
14139	การผลิตเครื่องประกอบเครื่องแต่งกายอื่นๆ	112	840,627.3	790,994.8	48,279.9	3,646.2	-	682.9	-2,976.5	Manufacture of other clothing accessories
143	การผลิตเครื่องแต่งกายที่ทำจากการถักนิตและโครเชต์	55	2,281,663.5	2,240,466.8	-	10,706.0	-	18,295.0	12,195.7	Manufacture of knitted and crocheted apparel
1430	การผลิตเครื่องแต่งกายที่ทำจากการถักนิตและโครเชต์	55	2,281,663.5	2,240,466.8	-	10,706.0	-	18,295.0	12,195.7	Manufacture of knitted and crocheted apparel
14301	การผลิตเสื้อผ้าเครื่องแต่งกาย ที่ทำจากการถักนิตหรือโครเชต์	28	981,690.6	987,145.4	-	10,706.0	-	441.1	-16,601.9	Manufacture of knitted or crocheted wearing apparel
14302	การผลิตถุงเท้า ถุงน่อง เสื้อกางเกงยัดแนบเนื้อ ที่ทำจากการถักนิตหรือโครเชต์	27	1,299,972.9	1,253,321.4	-	-	-	17,853.9	28,797.6	Manufacture of hosiery, including socks, tights and pantyhose
15	การผลิตเครื่องหนังและผลิตภัณฑ์ที่เกี่ยวข้อง	2,825	22,599,516.1	22,240,564.3	69,663.1	312,692.2	2,881.5	18,962.6	-45,247.6	Manufacture of leather and related products
151	การฟอกและตกแต่งหนังฟอก การผลิตกระเป๋า เดินทาง กระเป๋าถือ อาน และเครื่องลาก เทียมสัตว์ การตกแต่งและย้อมสีขนสัตว์	925	5,179,207.5	5,088,225.4	3,822.8	53,966.3	1,963.7	7,238.1	23,991.2	Tanning and dressing of leather; manufacture of luggage, handbags, saddlery, and harness; dressing and dyeing of fur
1511	การฟอกและตกแต่งหนังฟอก การตกแต่ง และย้อมสีขนสัตว์	11	143,432.6	146,760.4	-	-	-	-	-3,327.8	Tanning and dressing of leather; dressing and dyeing of fur
15110	การฟอกและตกแต่งหนังฟอก การตกแต่ง และย้อมสีขนสัตว์	11	143,432.6	146,760.4	-	-	-	-	-3,327.8	Tanning and dressing of leather; dressing and dyeing of fur
1512	การผลิตกระเป๋าเดินทาง กระเป๋าถือ และสิ่งที่คล้ายกัน	914	5,035,774.9	4,941,465.0	3,822.8	53,966.3	1,963.7	7,238.1	27,319.0	Manufacture of luggage, handbags and the like, saddlery and harness
15121	การผลิตกระเป๋าเดินทาง กระเป๋าถือ และสิ่งที่คล้ายกัน	890	4,925,816.2	4,836,137.7	3,822.8	53,653.0	1,963.7	7,199.1	23,039.9	Manufacture of luggage, handbags and the like
15122	การผลิตเครื่องลากเทียมสัตว์และของเล่นสัตว์	6	6,558.0	6,570.0	-	-	-	-	-12.0	Manufacture of saddlery, harness and pet toys
15129	การผลิตสิ่งของอื่นๆ ที่ทำจากหนังฟอกหรือหนังอัด	18	103,400.8	98,757.3	-	313.4	-	39.0	4,291.1	Manufacture of other leather products
152	การผลิตรองเท้า	1,900	17,420,308.6	17,152,339.0	65,840.3	258,725.9	917.8	11,724.5	-69,238.8	Manufacture of footwear
1520	การผลิตรองเท้า	1,900	17,420,308.6	17,152,339.0	65,840.3	258,725.9	917.8	11,724.5	-69,238.8	Manufacture of footwear
15201	การผลิตรองเท้าหนัง	1,520	7,085,013.8	6,944,077.2	45,363.7	193,291.2	569.8	3,536.2	-101,824.3	Manufacture of leather footwear

ตาราง 2 มูลค่าผลผลิตของสถานประกอบการอุตสาหกรรมการผลิตในปี 2554 จำแนกตามประเภทอุตสาหกรรม กรุงเทพมหานคร พ.ศ. 2555 (ต่อ)

TABLE 2 VALUE OF GROSS OUTPUT OF MANUFACTURING ESTABLISHMENTS IN 2011 BY CATEGORY OF INDUSTRY, BANGKOK, 2012 (cont'd)

(พันบาท In Thousand Baht)

รหัส Code	ประเภทอุตสาหกรรม	จำนวน สถาน- ประกอบการ Number of establishments	รวม Total	มูลค่าขายผลผลิต Sales of goods produced	รายรับจาก การขายสินค้า ที่ซื้อมาจำหน่าย ในสภาพเดิม Sales of goods purchased for resale	รายรับจากการ รับจ้างเหมาทำการ ผลิตสินค้า Receipts for contract and commission work	รายรับจากการ ให้บริการบำรุงรักษา ซ่อมแซมและติดตั้ง ให้แก่สถาน ประกอบการอื่น Receipts for repair and installation work etc.	รายรับจากการ ให้เช่าอาคาร ฯลฯ และรายรับอื่น ๆ Receipts for rent on building etc. and other receipts	ส่วนเปลี่ยนแปลง มูลค่าสินค้าคงเหลือ Change in value of stocks of goods	Category of industry
15202	การผลิตรองเท้ายาง	180	814,497.6	801,681.2	2,757.4	6,889.9	-	75.6	3,093.5	Manufacture of rubber footwear
15203	การผลิตรองเท้าไม้	6	10,353.1	10,053.1	-	-	-	-	300.0	Manufacture of wood footwear
15204	การผลิตรองเท้ากีฬา	30	6,160,234.5	6,113,551.7	17,719.2	32,551.8	-	6,793.0	-10,381.2	Manufacture of sport footwear
15209	การผลิตรองเท้าอื่นๆ	164	3,350,209.6	3,282,975.7	-	25,993.0	348.0	1,319.7	39,573.2	Manufacture of other footwear
16	การผลิตไม้และผลิตภัณฑ์จากไม้และไม้ก๊อก (ยกเว้นเฟอร์นิเจอร์) การผลิตสิ่งของจากฟาง และวัสดุถักสานอื่นๆ	672	4,773,413.0	4,436,653.2	281,485.5	24,295.6	73,490.7	39,632.2	-82,144.1	Manufacture of wood and of products of wood and cork (except furniture); manufacture of articles of straw and plaiting materials
161	การเลื่อยไม้และการไสไม้	30	715,431.9	628,985.9	73,802.4	5,492.6	-	1,129.5	6,021.5	Sawmilling and planing of wood
1610	การเลื่อยไม้และการไสไม้	30	715,431.9	628,985.9	73,802.4	5,492.6	-	1,129.5	6,021.5	Sawmilling and planing of wood
16101	การเลื่อยไม้	27	255,155.3	223,820.9	28,385.4	5,327.9	-	20.5	-2,399.4	Sawmilling of wood
16102	การอบและการอัดน้ำยาไม้	3	D	D	D	D	-	D	D	Drying, impregnation or chemical treatment of wood
162	การผลิตผลิตภัณฑ์จากไม้ ไม้ก๊อก ฟาง และวัสดุถักสาน	642	4,057,981.0	3,807,667.4	207,683.1	18,802.9	73,490.7	38,502.6	-88,165.7	Manufacture of products of wood, cork, straw and plaiting materials
1621	การผลิตแผ่นไม้บางและแผ่นไม้ที่คล้ายกัน	36	861,752.3	804,811.5	46.2	618.4	72,536.4	19,830.2	-36,090.4	Manufacture of veneer sheets and wood-based panels
16210	การผลิตแผ่นไม้บางและแผ่นไม้ที่คล้ายกัน	36	861,752.3	804,811.5	46.2	618.4	72,536.4	19,830.2	-36,090.4	Manufacture of veneer sheets and wood-based panels
1622	การผลิตผลิตภัณฑ์ไม้ที่ใช้ในการก่อสร้าง และประกอบอาคาร	134	1,881,452.6	1,740,334.2	173,768.1	3,140.3	660.5	14,802.6	-51,253.0	Manufacture of carpentry and joinery
16220	การผลิตผลิตภัณฑ์ไม้ที่ใช้ในการก่อสร้าง และประกอบอาคาร	134	1,881,452.6	1,740,334.2	173,768.1	3,140.3	660.5	14,802.6	-51,253.0	Manufacture of carpentry and joinery
1623	การผลิตภาชนะบรรจุที่ทำจากไม้	36	489,659.9	486,911.7	-	-	-	1,051.8	1,696.4	Manufacture of wooden containers
16230	การผลิตภาชนะบรรจุที่ทำจากไม้	36	489,659.9	486,911.7	-	-	-	1,051.8	1,696.4	Manufacture of wooden containers

ตาราง 2 มูลค่าผลผลิตของสถานประกอบการอุตสาหกรรมการผลิตในปี 2554 จำแนกตามประเภทอุตสาหกรรม กรุงเทพมหานคร พ.ศ. 2555 (ต่อ)

TABLE 2 VALUE OF GROSS OUTPUT OF MANUFACTURING ESTABLISHMENTS IN 2011 BY CATEGORY OF INDUSTRY, BANGKOK, 2012 (cont'd)

(พันบาท In Thousand Baht)

รหัส Code	ประเภทอุตสาหกรรม	จำนวน สถาน- ประกอบการ Number of establishments	รวม Total	มูลค่าขายผลผลิต Sales of goods produced	รายรับจาก การขายสินค้า ที่ซื้อมาจำหน่าย ในสภาพเดิม Sales of goods purchased for resale	รายรับจากการ รับจ้างเหมาทำการ ผลิตสินค้า Receipts for contract and commission work	รายรับจากการ ให้บริการบำรุงรักษา ซ่อมแซมและติดตั้ง ให้แก่สถาน ประกอบการอื่น Receipts for repair and installation work etc.	รายรับจากการ ให้เช่าอาคาร ฯลฯ และรายรับอื่น ๆ Receipts for rent on building etc. and other receipts	ส่วนเปลี่ยนแปลง มูลค่าสินค้าคงเหลือ Change in value of stocks of goods	Category of industry
1629	การผลิตผลิตภัณฑ์อื่น ๆ ที่ทำจากไม้ การผลิตสิ่งของที่ทำจากไม้ก๊อก ฟาง และวัสดุถักสาน	436	825,116.4	775,610.0	33,868.8	15,044.2	293.9	2,818.0	-2,518.6	Manufacture of other products of wood; manufacture of articles of cork, straw and plaiting materials
16291	การผลิตเครื่องใช้ในบ้านที่ทำจากไม้และไม้ก๊อก	348	539,186.5	492,823.0	31,616.3	12,434.8	268.4	1,997.8	46.2	Manufacture of household articles of wood and cork
16292	การผลิตผลิตภัณฑ์ที่ทำจากฟางและวัสดุถักสาน	12	18,660.9	17,484.1	-	209.4	-	-	967.3	Manufacture of straw and plaiting products
16299	การผลิตผลิตภัณฑ์อื่น ๆ ที่ทำจากไม้และไม้ก๊อก ซึ่งมีได้จัดประเภทไว้ในที่อื่น	76	267,269.1	265,302.9	2,252.5	2,400.0	25.5	820.3	-3,532.1	Manufacture of other products of wood and cork, n.e.c
<b>17</b>	<b>การผลิตกระดาษและผลิตภัณฑ์กระดาษ</b>	<b>809</b>	<b>35,621,784.5</b>	<b>34,883,051.6</b>	<b>366,783.1</b>	<b>133,509.6</b>	<b>8,700.4</b>	<b>154,628.5</b>	<b>75,111.3</b>	<b>Manufacture of paper and paper products</b>
<b>170</b>	<b>การผลิตกระดาษและผลิตภัณฑ์กระดาษ</b>	<b>809</b>	<b>35,621,784.5</b>	<b>34,883,051.6</b>	<b>366,783.1</b>	<b>133,509.6</b>	<b>8,700.4</b>	<b>154,628.5</b>	<b>75,111.3</b>	<b>Manufacture of paper and paper products</b>
1701	การผลิตเยื่อกระดาษ กระดาษ และกระดาษแข็ง	120	13,583,438.9	13,202,919.4	249,782.3	1,745.3	-	31,765.3	97,226.7	Manufacture of pulp, paper and paperboard
17011	การผลิตเยื่อกระดาษ	1	D	D	-	-	-	D	D	Manufacture of pulp
17012	การผลิตกระดาษและกระดาษแข็ง	119	13,453,015.9	13,073,869.8	249,782.3	1,745.3	-	30,736.5	96,882.1	Manufacture of paper and paperboard
1702	การผลิตกระดาษลอนลูกฟูกและกระดาษแข็งลอนลูกฟูก และการผลิตบรรจุภัณฑ์ที่ทำจากกระดาษและกระดาษแข็ง	464	16,622,085.1	16,351,933.3	3,079.3	103,804.6	8,700.4	105,268.2	49,299.4	Manufacture of corrugated paper and paperboard and of containers of paper and paperboard
17020	การผลิตกระดาษลอนลูกฟูกและกระดาษแข็งลอนลูกฟูก และการผลิตบรรจุภัณฑ์ที่ทำจากกระดาษและกระดาษแข็ง	464	16,622,085.1	16,351,933.3	3,079.3	103,804.6	8,700.4	105,268.2	49,299.4	Manufacture of corrugated paper and paperboard and of containers of paper and paperboard
1709	การผลิตผลิตภัณฑ์อื่น ๆ ที่ทำจากกระดาษและกระดาษแข็ง	225	5,416,260.5	5,328,198.9	113,921.6	27,959.8	-	17,595.0	-71,414.8	Manufacture of other articles of paper and paperboard
17091	การผลิตผลิตภัณฑ์ที่ทำจากกระดาษชนิดใช้ในครัวเรือนและสุขอนามัย	21	458,333.3	453,509.3	2,551.2	-	-	2,147.3	125.5	Manufacture of household and personal hygiene paper
17092	การผลิตอุปกรณ์เครื่องเขียนจากกระดาษ	95	3,625,371.6	3,648,433.5	34,018.0	6,901.2	-	7,365.8	-71,346.8	Manufacture of paper stationery

ตาราง 2 มูลค่าผลผลิตของสถานประกอบการอุตสาหกรรมการผลิตในปี 2554 จำแนกตามประเภทอุตสาหกรรม กรุงเทพมหานคร พ.ศ. 2555 (ต่อ)

TABLE 2 VALUE OF GROSS OUTPUT OF MANUFACTURING ESTABLISHMENTS IN 2011 BY CATEGORY OF INDUSTRY, BANGKOK, 2012 (cont'd)

(พันบาท In Thousand Baht)

รหัส Code	ประเภทอุตสาหกรรม	จำนวน สถาน- ประกอบการ Number of establishments	รวม Total	มูลค่าขายผลผลิต Sales of goods produced	รายรับจาก การขายสินค้า ที่ซื้อมาจาก ในสภาพเดิม Sales of goods purchased for resale	รายรับจากการ รับจ้างเหมาทำการ ผลิตสินค้า Receipts for contract and commission work	รายรับจากการ ให้บริการบำรุงรักษา ซ่อมแซมและติดตั้ง ให้แก่สถาน ประกอบการอื่น Receipts for repair and installation work etc.	รายรับจากการ ให้เช่าอาคาร ฯลฯ และรายรับอื่น ๆ Receipts for rent on building etc. and other receipts	ส่วนเปลี่ยนแปลง มูลค่าสินค้าคงเหลือ Change in value of stocks of goods	Category of industry
17099	การผลิตผลิตภัณฑ์อื่นๆ ที่ทำจากกระดาษ และกระดาษแข็ง ซึ่งมีได้จัดประเภทไว้ในที่อื่น	109	1,332,555.6	1,226,256.1	77,352.4	21,058.6	-	8,082.0	-193.5	Manufacture of other articles of paper and paperboard, n.e.c
18	การพิมพ์และการผลิตซ้ำสื่อบันทึกข้อมูล	2,538	47,410,888.7	45,385,381.8	778,947.8	238,220.9	77,336.0	393,219.8	537,782.5	Printing and reproduction of recorded media
181	การพิมพ์และกิจกรรมบริการที่เกี่ยวข้อง กับการพิมพ์	2,524	46,825,859.0	44,817,053.7	762,239.9	238,220.9	77,336.0	393,108.4	537,900.1	Printing and service activities related to printing
1811	การพิมพ์	2,349	44,291,362.7	42,715,999.2	345,354.2	224,570.5	77,336.0	386,854.9	541,247.8	Printing
18111	การพิมพ์หนังสือพิมพ์ วารสาร และนิตยสาร	443	9,824,117.0	9,623,956.8	17,507.9	32,189.6	-	103,888.7	46,574.0	Printing of newspapers, magazines and periodicals
18112	การพิมพ์ฉลาก	91	2,329,990.1	2,200,752.2	55,819.5	59,000.0	77.7	9,752.9	4,587.9	Printing of labels
18119	การพิมพ์อื่นๆ	1,815	32,137,255.6	30,891,290.2	272,026.9	133,380.9	77,258.3	273,213.3	490,086.0	Other Printing
1812	กิจกรรมบริการที่เกี่ยวข้องกับการพิมพ์	175	2,534,496.3	2,101,054.5	416,885.6	13,650.5	-	6,253.5	-3,347.8	Service activities related to printing
18121	การบริการก่อนการพิมพ์	116	2,298,840.5	1,879,105.2	413,605.7	110.8	-	6,253.5	-234.8	Pre-press printing services
18122	การบริการอื่นๆ ที่เกี่ยวข้องกับการพิมพ์	59	235,655.8	221,949.3	3,280.0	13,539.6	-	-	-3,113.0	Other services activities related to printing
182	การผลิตซ้ำสื่อบันทึกข้อมูล	14	585,029.8	568,328.1	16,707.9	-	-	111.4	-117.6	Reproduction of recorded media
1820	การผลิตซ้ำสื่อบันทึกข้อมูล	14	585,029.8	568,328.1	16,707.9	-	-	111.4	-117.6	Reproduction of recorded media
19	การผลิตถ่านโค้กและผลิตภัณฑ์ ที่ได้จากการกลั่นปิโตรเลียม	31	15,151,272.5	15,182,795.1	41,656.7	-	119,536.3	109,526.1	-302,241.7	Manufacture of coke and refined petroleum products
192	การผลิตผลิตภัณฑ์ที่ได้จากการกลั่นปิโตรเลียม	31	15,151,272.5	15,182,795.1	41,656.7	-	119,536.3	109,526.1	-302,241.7	Manufacture of refined petroleum products
1920	การผลิตผลิตภัณฑ์ที่ได้จากการกลั่นปิโตรเลียม	31	15,151,272.5	15,182,795.1	41,656.7	-	119,536.3	109,526.1	-302,241.7	Manufacture of refined petroleum products
19201	การผลิตผลิตภัณฑ์ที่ได้จากโรงกลั่นปิโตรเลียม	17	9,417,769.8	9,558,939.9	41,656.7	-	24,982.9	21,431.3	-229,240.9	Manufacture of refinery petroleum products
19202	การผลิตเชื้อเพลิงชีวภาพ	6	896,600.5	785,429.2	-	-	94,553.5	16,617.8	-	Manufacture of bio-fuel products
19209	การผลิตผลิตภัณฑ์อื่นๆ ที่ได้จากการกลั่นปิโตรเลียม	8	4,836,902.2	4,838,426.0	-	-	-	71,477.0	-73,000.8	Manufacture of other petroleum products
20	การผลิตเคมีภัณฑ์และผลิตภัณฑ์เคมี	540	80,810,832.8	72,578,987.1	6,144,162.8	340,714.4	200,002.7	334,753.8	1,212,212.0	Manufacture of chemicals and chemical products

ตาราง 2 มูลค่าผลผลิตของสถานประกอบการอุตสาหกรรมการผลิตในปี 2554 จำแนกตามประเภทอุตสาหกรรม กรุงเทพมหานคร พ.ศ. 2555 (ต่อ)

TABLE 2 VALUE OF GROSS OUTPUT OF MANUFACTURING ESTABLISHMENTS IN 2011 BY CATEGORY OF INDUSTRY, BANGKOK, 2012 (cont'd)

(พันบาท In Thousand Baht)

รหัส Code	ประเภทอุตสาหกรรม	จำนวน สถาน- ประกอบการ Number of establishments	รวม Total	มูลค่าขายผลผลิต Sales of goods produced	รายรับจาก การขายสินค้า ที่ซื้อมาจำหน่าย ในสภาพเดิม Sales of goods purchased for resale	รายรับจากการ รับจ้างเหมาทำการ ผลิตสินค้า Receipts for contract and commission work	รายรับจากการ ให้บริการบำรุงรักษา ซ่อมแซมและติดตั้ง ให้แก่สถาน ประกอบการอื่น Receipts for repair and installation work etc.	รายรับจากการ ให้เช่าอาคาร ฯลฯ และรายรับอื่น ๆ Receipts for rent on building etc. and other receipts	ส่วนเปลี่ยนแปลง มูลค่าสินค้าคงเหลือ Change in value of stocks of goods	Category of industry
<b>201</b>	<b>การผลิตเคมีภัณฑ์ขั้นมูลฐาน ปุ๋ยเคมี และสารประกอบไนโตรเจน พลาสติก และยางสังเคราะห์ขั้นต้น</b>	<b>161</b>	<b>19,000,752.3</b>	<b>16,314,437.2</b>	<b>1,876,700.8</b>	<b>23,610.2</b>	<b>18,416.7</b>	<b>156,067.7</b>	<b>611,519.8</b>	<b>Manufacture of basic chemicals, fertilizers and nitrogen compounds, plastic and synthetic and primary form</b>
2011	การผลิตเคมีภัณฑ์ขั้นมูลฐาน	53	6,963,133.2	6,109,007.0	721,561.1	10,053.0	4,497.7	41,282.0	76,732.4	Manufacture of basic chemicals
20111	การผลิตก๊าซชนิดใช้ในงานอุตสาหกรรม	9	437,157.5	361,042.1	59,193.8	6,641.9	-	10,817.3	-537.6	Manufacture of industrial gases
20112	การผลิตสีย้อมและสีผง	22	1,688,447.4	1,719,661.5	-	-	-	2,180.0	-33,394.2	Manufacture of dyes and pigments
20113	การผลิตเคมีภัณฑ์อนินทรีย์อื่นๆ ขั้นมูลฐาน	7	1,265,749.8	1,072,039.5	168,281.7	-	-	9,666.6	15,762.0	Manufacture of other basic inorganic chemicals
20114	การผลิตเอทานอลและเอสเทอร์	3	D	D	D	-	-	D	D	Manufacture of ethanol and ester
20115	การผลิตเคมีภัณฑ์อินทรีย์อื่นๆ ขั้นมูลฐาน	12	1,413,957.1	1,316,823.8	600.0	3,411.1	4,497.7	-	88,624.5	Manufacture of other basic organic chemicals
2012	การผลิตปุ๋ยเคมีและสารประกอบไนโตรเจน	18	2,891,355.8	1,295,387.4	1,085,789.4	-	13,919.0	5,804.1	490,455.9	Manufacture of fertilizers and nitrogen compounds
20121	การผลิตปุ๋ยเคมี	17	2,835,339.8	1,244,391.4	1,085,789.4	-	13,000.0	2,012.1	490,146.9	Manufacture of fertilizers
20122	การผลิตสารประกอบไนโตรเจน	1	D	D	-	-	D	D	D	Manufacture of nitrogen compounds
2013	การผลิตพลาสติกและยางสังเคราะห์ขั้นต้น	90	9,146,263.4	8,910,042.8	69,350.3	13,557.2	-	108,981.5	44,331.5	Manufacture of plastics and synthetic rubber in primary forms
20131	การผลิตเม็ดพลาสติกและพลาสติกขั้นต้น	86	8,877,578.8	8,653,709.9	67,286.3	13,557.2	-	104,621.8	38,403.6	Manufacture of plastic pallets and plastics in primary forms
20132	การผลิตยางสังเคราะห์ขั้นต้น	4	268,684.7	256,333.0	2,064.0	-	-	4,359.8	5,927.9	Manufacture of synthetic rubber in primary forms
<b>202</b>	<b>การผลิตผลิตภัณฑ์เคมีอื่นๆ</b>	<b>372</b>	<b>50,301,920.7</b>	<b>44,980,432.0</b>	<b>4,243,623.1</b>	<b>317,104.2</b>	<b>181,586.0</b>	<b>137,177.1</b>	<b>441,998.3</b>	<b>Manufacture of other chemical products</b>
2021	การผลิตยาปราบศัตรูพืชและผลิตภัณฑ์เคมีอื่นๆ ทางการเกษตร	21	4,481,596.7	4,205,035.6	1,400.0	12,151.7	136,348.6	21,759.7	104,901.1	Manufacture of pesticides and other agrochemical products
20210	การผลิตยาปราบศัตรูพืชและผลิตภัณฑ์เคมีอื่นๆ ทางการเกษตร	21	4,481,596.7	4,205,035.6	1,400.0	12,151.7	136,348.6	21,759.7	104,901.1	Manufacture of pesticides and other agrochemical products

ตาราง 2 มูลค่าผลผลิตของสถานประกอบการอุตสาหกรรมการผลิตในปี 2554 จำแนกตามประเภทอุตสาหกรรม กรุงเทพมหานคร พ.ศ. 2555 (ต่อ)

TABLE 2 VALUE OF GROSS OUTPUT OF MANUFACTURING ESTABLISHMENTS IN 2011 BY CATEGORY OF INDUSTRY, BANGKOK, 2012 (cont'd)

(พันบาท In Thousand Baht)

รหัส Code	ประเภทอุตสาหกรรม	จำนวน สถาน- ประกอบการ Number of establishments	รวม Total	มูลค่าขายผลผลิต Sales of goods produced	รายรับจาก การขายสินค้า ที่ซื้อมาจำหน่าย ในสภาพเดิม Sales of goods purchased for resale	รายรับจากการ รับจ้างเหมาทำการ ผลิตสินค้า Receipts for contract and commission work	รายรับจากการ ให้บริการบำรุงรักษา ซ่อมแซมและติดตั้ง ให้แก่สถาน ประกอบการอื่น Receipts for repair and installation work etc.	รายรับจากการ ให้เช่าอาคาร ฯลฯ และรายรับอื่น ๆ Receipts for rent on building etc. and other receipts	ส่วนเปลี่ยนแปลง มูลค่าสินค้าคงเหลือ Change in value of stocks of goods	Category of industry
2022	การผลิตสี น้ำมันชักเงาและสารเคลือบที่คล้ายกัน หมึกพิมพ์ และน้ำมันทาไม้	89	14,614,826.4	13,595,150.9	752,040.9	205,771.4	2,195.8	33,609.4	26,058.0	Manufacture of paints, varnishes and similar coatings, printing ink and mastics
20221	การผลิตสี น้ำมันชักเงาและสารเคลือบที่คล้ายกัน และน้ำมันทาไม้	68	10,984,135.8	10,073,378.1	652,057.2	205,771.4	210.0	21,560.8	31,158.4	Manufacture of paints, varnishes and similar coatings and mastics
20222	การผลิตหมึกพิมพ์	21	3,630,690.5	3,521,772.8	99,983.7	-	1,985.8	12,048.6	-5,100.4	Manufacture of printing ink
2023	การผลิตสบู่และสารซักฟอก ผลิตภัณฑ์เคมี ที่ใช้ในการทำความสะอาดและขัดเงา น้ำหอม และเครื่องประทินผิว	202	16,623,877.8	15,185,631.8	1,124,679.0	99,181.2	9,041.6	50,501.5	154,842.8	Manufacture of soap and detergents, cleaning and polishing preparations, perfumes and toilet preparations
20231	การผลิตสบู่และสารซักฟอก ผลิตภัณฑ์เคมีที่ใช้ใน การทำความสะอาดและขัดเงา	68	3,875,506.6	3,880,308.0	527.3	1,700.0	-	5,552.2	-12,580.9	Manufacture of soap and detergents, cleaning and polishing preparations
20232	การผลิตน้ำหอม เครื่องสำอาง และเครื่องประทินผิว	134	12,748,371.2	11,305,323.8	1,124,151.7	97,481.2	9,041.6	44,949.3	167,423.7	Manufacture of perfumes, cosmetics and toilet preparations
2029	การผลิตผลิตภัณฑ์เคมีอื่นๆ ซึ่งมิได้จัดประเภทไว้ในที่อื่น	60	14,581,619.9	11,994,613.7	2,365,503.3	-	34,000.0	31,306.5	156,196.5	Manufacture of other chemical products, n.e.c
20291	การผลิตวัตถุระเบิด	4	63,807.3	67,947.8	-	-	-	-	-4,140.5	Manufacture of explosives products
20292	การผลิตกาวและเยลาติน	16	3,181,073.8	2,777,949.1	404,146.0	-	-	4,616.4	-5,637.7	Manufacture of gules and gelatin
20293	การผลิตน้ำมันหอมระเหย (เอสเซนเชียลออยล์)	1	D	D	-	-	-	-	D	Manufacture of essential oils
20299	การผลิตผลิตภัณฑ์เคมีอื่นๆ ซึ่งมิได้จัดประเภทไว้ในที่อื่น	39	11,328,306.6	9,139,946.2	1,961,357.3	-	34,000.0	26,690.1	166,313.1	Manufacture of other chemical products, n.e.c
<b>203</b>	<b>การผลิตเส้นใยประดิษฐ์</b>	<b>7</b>	<b>11,508,159.7</b>	<b>11,284,117.9</b>	<b>23,838.9</b>	<b>-</b>	<b>-</b>	<b>41,509.1</b>	<b>158,693.9</b>	<b>Manufacture of man-made fibres</b>
2030	การผลิตเส้นใยประดิษฐ์	7	11,508,159.7	11,284,117.9	23,838.9	-	-	41,509.1	158,693.9	Manufacture of man-made fibres
20300	การผลิตเส้นใยประดิษฐ์	7	11,508,159.7	11,284,117.9	23,838.9	-	-	41,509.1	158,693.9	Manufacture of man-made fibres
21	การผลิตเภสัชภัณฑ์ เคมีภัณฑ์ที่ใช้รักษาโรค และผลิตภัณฑ์จากพืชและสัตว์ที่ใช้รักษาโรค	200	21,479,610.8	19,781,605.7	1,524,314.2	17,485.6	8,881.8	32,273.4	115,050.2	Manufacture of pharmaceuticals, medicinal chemical and botanical products

ตาราง 2 มูลค่าผลผลิตของสถานประกอบการอุตสาหกรรมการผลิตในปี 2554 จำแนกตามประเภทอุตสาหกรรม กรุงเทพมหานคร พ.ศ. 2555 (ต่อ)

TABLE 2 VALUE OF GROSS OUTPUT OF MANUFACTURING ESTABLISHMENTS IN 2011 BY CATEGORY OF INDUSTRY, BANGKOK, 2012 (cont'd)

(พันบาท In Thousand Baht)

รหัส Code	ประเภทอุตสาหกรรม	จำนวน สถาน- ประกอบการ Number of establishments	รวม Total	มูลค่าขายผลผลิต Sales of goods produced	รายรับจาก การขายสินค้า ที่ซื้อมาจำหน่าย ในสภาพเดิม Sales of goods purchased for resale	รายรับจากการ รับจ้างเหมาทำการ ผลิตสินค้า Receipts for contract and commission work	รายรับจากการ ให้บริการบำรุงรักษา ซ่อมแซมและติดตั้ง ให้แก่สถาน ประกอบการอื่น Receipts for repair and installation work etc.	รายรับจากการ ให้เช่าอาคาร ฯลฯ และรายรับอื่น ๆ Receipts for rent on building etc. and other receipts	ส่วนเปลี่ยนแปลง มูลค่าสินค้าคงเหลือ Change in value of stocks of goods	Category of industry
210	การผลิตเภสัชภัณฑ์ เคมีภัณฑ์ที่ใช้รักษาโรค และผลิตภัณฑ์จากพืชและสัตว์ที่ใช้รักษาโรค	200	21,479,610.8	19,781,605.7	1,524,314.2	17,485.6	8,881.8	32,273.4	115,050.2	Manufacture of pharmaceuticals, medicinal chemical and botanical products
2100	การผลิตเภสัชภัณฑ์ เคมีภัณฑ์ที่ใช้รักษาโรค และผลิตภัณฑ์จากพืชและสัตว์ที่ใช้รักษาโรค	200	21,479,610.8	19,781,605.7	1,524,314.2	17,485.6	8,881.8	32,273.4	115,050.2	Manufacture of pharmaceuticals, medicinal chemical and botanical products
21001	การผลิตเภสัชภัณฑ์และเคมีภัณฑ์ที่ใช้รักษาโรค	145	20,457,883.9	18,786,174.1	1,480,716.0	17,485.6	8,881.8	30,955.5	133,670.9	Manufacture of pharmaceuticals, medicinal chemical products
21002	การผลิตผลิตภัณฑ์จากพืชและสัตว์ที่ใช้รักษาโรค	55	1,021,726.9	995,431.5	43,598.2	-	-	1,317.8	-18,620.7	Manufacture of medicinal botanical products
22	การผลิตผลิตภัณฑ์ยางและพลาสติก	1,712	82,478,515.3	77,833,950.2	1,517,926.7	680,047.8	22,806.7	1,400,568.8	1,023,214.9	Manufacture of rubber and plastic products
221	การผลิตผลิตภัณฑ์ยาง	254	10,127,166.8	10,115,867.9	8,066.8	18,889.7	1,200.0	17,676.5	-34,534.1	Manufacture of rubber products
2211	การผลิตยางนอกและยางใน การหล่อดอกยาง และการซ่อมสร้างยาง	55	2,799,195.4	2,889,584.7	1,949.5	12,145.8	-	4,054.9	-108,539.5	Manufacture of rubber tyres and tubes; retreading and rebuilding of rubber tyres
22111	การผลิตยางนอกและยางใน	48	2,366,834.1	2,458,214.0	1,949.5	10,252.0	-	353.7	-103,935.1	Manufacture of rubber tyres and tubes
22112	การหล่อดอกยางและการซ่อมสร้างยาง	7	432,361.3	431,370.8	-	1,893.8	-	3,701.3	-4,604.4	Retreading and rebuilding of rubber tyres
2219	การผลิตผลิตภัณฑ์ยางอื่นๆ	199	7,327,971.4	7,226,283.1	6,117.3	6,744.0	1,200.0	13,621.5	74,005.5	Manufacture of other rubber products
22191	การผลิตยางแผ่น แท่ง ก้อน และรูปทรงต่างๆ	23	953,953.6	827,616.6	-	-	-	5,548.6	120,788.4	Manufacture of rubber plates, sheets, strip, rods, profile shapes
22192	การผลิตน้ำยางข้น	1	D	D	-	-	-	D	D	Manufacture of concentrated latex
22193	การผลิตสิ่งของเครื่องใช้ด้านสุขอนามัย หรือเภสัชกรรมที่ทำจากยาง	12	1,592,385.1	1,556,426.2	-	2,383.8	-	-	33,575.1	Manufacture of rubber hygienic or pharmaceutical articles
22199	การผลิตผลิตภัณฑ์ยางอื่นๆ ซึ่งมิได้จัดประเภทไว้ในที่อื่น	163	3,926,128.8	3,904,212.0	6,117.3	4,360.2	1,200.0	7,829.9	2,409.3	Manufacture of other rubber products, n.e.c
222	การผลิตผลิตภัณฑ์พลาสติก	1,458	72,351,348.5	67,718,082.4	1,509,859.9	661,158.1	21,606.7	1,382,892.4	1,057,749.0	Manufacture of plastics products
2221	การผลิตผลิตภัณฑ์ที่ใช้ในการก่อสร้าง/ประกอบอาคาร ที่ทำจากพลาสติก	34	2,157,142.0	2,095,947.0	28,021.5	-	-	1,307.1	31,866.4	Manufacture of builders' plastic wares



ตาราง 2 มูลค่าผลผลิตของสถานประกอบการอุตสาหกรรมการผลิตในปี 2554 จำแนกตามประเภทอุตสาหกรรม กรุงเทพมหานคร พ.ศ. 2555 (ต่อ)

TABLE 2 VALUE OF GROSS OUTPUT OF MANUFACTURING ESTABLISHMENTS IN 2011 BY CATEGORY OF INDUSTRY, BANGKOK, 2012 (cont'd)

(พันบาท In Thousand Baht)

รหัส Code	ประเภทอุตสาหกรรม	จำนวน สถาน- ประกอบการ Number of establishments	รวม Total	มูลค่าขายผลผลิต Sales of goods produced	รายรับจาก การขายสินค้า ที่ซื้อมาจำหน่าย ในสภาพเดิม Sales of goods purchased for resale	รายรับจากการ รับจ้างเหมาทำการ ผลิตสินค้า Receipts for contract and commission work	รายรับจากการ ให้บริการบำรุงรักษา ซ่อมแซมและติดตั้ง ให้แก่สถาน ประกอบการอื่น Receipts for repair and installation work etc.	รายรับจากการ ให้เช่าอาคาร ฯลฯ และรายรับอื่น ๆ Receipts for rent on building etc. and other receipts	ส่วนเปลี่ยนแปลง มูลค่าสินค้าคงเหลือ Change in value of stocks of goods	Category of industry
22210	การผลิตผลิตภัณฑ์ที่ใช้ในการก่อสร้าง/ประกอบอาคาร ที่ทำจากพลาสติก	34	2,157,142.0	2,095,947.0	28,021.5	-	-	1,307.1	31,866.4	Manufacture of builders' plastic wares
2222	การผลิตบรรจุภัณฑ์พลาสติก	637	32,528,526.1	30,434,390.4	144,512.2	532,369.8	407.9	1,095,886.8	320,959.0	Manufacture of plastics articles for the packaging of goods
22220	การผลิตบรรจุภัณฑ์พลาสติก	637	32,528,526.1	30,434,390.4	144,512.2	532,369.8	407.9	1,095,886.8	320,959.0	Manufacture of plastics articles for the packaging of goods
2223	การผลิตผลิตภัณฑ์พลาสติกกึ่งสำเร็จรูปและสำเร็จรูป	145	9,714,594.9	9,315,942.5	82,765.7	43,343.0	-	138,455.5	134,088.2	Manufacture of finished plastics products
22230	การผลิตผลิตภัณฑ์พลาสติกกึ่งสำเร็จรูปและสำเร็จรูป	145	9,714,594.9	9,315,942.5	82,765.7	43,343.0	-	138,455.5	134,088.2	Manufacture of finished plastics products
2229	การผลิตผลิตภัณฑ์พลาสติกอื่นๆ	642	27,951,085.5	25,871,802.6	1,254,560.5	85,445.3	21,198.8	147,243.0	570,835.4	Manufacture of other plastics products
22291	การผลิตเครื่องใช้บนโต๊ะอาหาร ในครัว และในห้องน้ำ ที่ทำจากพลาสติก	106	7,508,399.4	6,398,202.0	836,386.3	42,773.1	-	8,690.1	222,347.9	Manufacture of plastic tableware, kitchenware and toilet articles
22292	การผลิตผลิตภัณฑ์ไฟเบอร์กลาส	15	1,276,004.3	1,234,309.9	345.7	-	-	25,883.3	15,465.4	Manufacture of fiberglass products
22299	การผลิตผลิตภัณฑ์พลาสติกอื่นๆ ซึ่งมิได้จัดประเภทไว้ในที่อื่น	521	19,166,681.9	18,239,290.7	417,828.5	42,672.2	21,198.8	112,669.6	333,022.1	Manufacture of other plastics products, n.e.c.
23	การผลิตผลิตภัณฑ์อื่นๆ ที่ทำจากแร่โลหะ	417	57,150,780.7	51,401,792.8	1,603,013.1	176,711.5	1,700.9	3,681,490.6	286,071.9	Manufacture of other non-metallic mineral products
231	การผลิตแก้วและผลิตภัณฑ์แก้ว	109	3,207,776.4	2,866,407.1	318,094.5	166.3	52.3	457.8	22,598.5	Manufacture of glass and glass products
2310	การผลิตแก้วและผลิตภัณฑ์แก้ว	109	3,207,776.4	2,866,407.1	318,094.5	166.3	52.3	457.8	22,598.5	Manufacture of glass and glass products
23101	การผลิตแก้ว/กระจกแผ่น	76	1,058,801.9	699,986.7	312,003.7	166.3	52.3	0.4	46,592.5	Manufacture of flat glass
23102	การผลิตภาชนะบรรจุและเครื่องใช้บนโต๊ะอาหาร ที่ทำจากแก้ว	11	2,088,787.7	2,112,088.1	-	-	-	120.5	-23,420.8	Manufacture of contrainers and tablewares of glass
23103	การผลิตไฟเบอร์กลาส	2	D	D	-	-	-	D	D	Manufacture of glass fibres
23109	การผลิตผลิตภัณฑ์แก้วอื่นๆ	20	36,684.4	31,131.9	6,090.8	-	-	114.9	-653.1	Manufacture of other glass products
239	การผลิตผลิตภัณฑ์อื่นๆ ที่ทำจากแร่โลหะ ซึ่งมิได้จัดประเภทไว้ในที่อื่น	308	53,943,004.3	48,535,385.6	1,284,918.7	176,545.2	1,648.6	3,681,032.8	263,473.4	Manufacture of non-metallic mineral products, n.e.c.

ตาราง 2 มูลค่าผลผลิตของสถานประกอบการอุตสาหกรรมการผลิตในปี 2554 จำแนกตามประเภทอุตสาหกรรม กรุงเทพมหานคร พ.ศ. 2555 (ต่อ)

TABLE 2 VALUE OF GROSS OUTPUT OF MANUFACTURING ESTABLISHMENTS IN 2011 BY CATEGORY OF INDUSTRY, BANGKOK, 2012 (cont'd)

(พันบาท In Thousand Baht)

รหัส Code	ประเภทอุตสาหกรรม	จำนวน สถาน- ประกอบการ Number of establishments	รวม Total	มูลค่าขายผลผลิต Sales of goods produced	รายรับจาก การขายสินค้า ที่ซื้อมาจำหน่าย ในสภาพเดิม Sales of goods purchased for resale	รายรับจากการ รับจ้างเหมาทำการ ผลิตสินค้า Receipts for contract and commission work	รายรับจากการ ให้บริการบำรุงรักษา ซ่อมแซมและติดตั้ง ให้แก่สถาน ประกอบการอื่น Receipts for repair and installation work etc.	รายรับจากการ ให้เช่าอาคาร ฯลฯ และรายรับอื่น ๆ Receipts for rent on building etc. and other receipts	ส่วนเปลี่ยนแปลง มูลค่าสินค้าคงเหลือ Change in value of stocks of goods	Category of industry
2391	การผลิตผลิตภัณฑ์วัสดุทนไฟ	5	240,067.4	240,523.9	-	-	-	-	-456.6	Manufacture of refractory products
23910	การผลิตผลิตภัณฑ์วัสดุทนไฟ	5	240,067.4	240,523.9	-	-	-	-	-456.6	Manufacture of refractory products
2392	การผลิตวัสดุก่อสร้างที่ทำจากดินเหนียว	19	1,790,276.4	1,265,426.3	345,012.3	1,200.0	-	81,327.8	97,310.1	Manufacture of clay building materials
23921	การผลิตอิฐ	3	D	D	-	-	-	D	D	Manufacture of non-refractory bricks
23922	การผลิตกระเบื้องปูพื้นและแผ่นเซรามิก	8	1,209,062.2	680,460.3	345,012.3	-	-	80,569.9	103,019.8	Manufacture of non-refractory ceramic flooring tiles and mosaic cubes
23923	การผลิตเครื่องสุขภัณฑ์เซรามิก	7	575,602.0	580,095.5	-	1,200.0	-	-	-5,693.6	Manufacture of ceramic sanitary fixtures
23929	การผลิตวัสดุก่อสร้างอื่นๆ ที่ทำจากดินเหนียว	1	D	D	-	-	-	-	D	Manufacture of other clay building materials
2393	การผลิตผลิตภัณฑ์เซรามิกชนิดพอร์ซเลน และผลิตภัณฑ์เซรามิกอื่นๆ	40	3,322,103.1	3,093,403.6	120,020.6	21,843.1	84.3	21,619.7	65,131.8	Manufacture of other porcelain and ceramic products
23931	การผลิตผลิตภัณฑ์เครื่องใช้บนโต๊ะอาหาร ที่ทำจากเซรามิก	9	2,526,814.6	2,454,522.1	2,377.8	-	-	10,590.5	59,324.2	Manufacture of ceramic tableware
23932	การผลิตผลิตภัณฑ์ประติมากรรม และของประดับตกแต่งที่ทำจากเซรามิก	24	259,019.7	179,996.4	44,378.0	21,843.1	84.3	3,919.6	8,798.3	Manufacture of statuettes and other ornamental ceramic articles
23933	การผลิตฉนวนไฟฟ้าและอุปกรณ์ติดตั้ง ซึ่งใช้เป็นฉนวนที่ทำจากเซรามิก	5	516,554.4	440,120.9	73,264.8	-	-	7,109.6	-3,940.9	Manufacture of electrical insulators and insulating fittings of ceramics
23939	การผลิตผลิตภัณฑ์เซรามิกชนิดพอร์ซเลน และผลิตภัณฑ์เซรามิกอื่นๆ ซึ่งมีได้จัดประเภทไว้ ในที่อื่น	2	D	D	-	-	-	-	D	Manufacture of other porcelain and ceramic products, n.e.c
2394	การผลิตปูนซีเมนต์ ปูนไลม์ (ปูนขาว) และปูนปลาสเตอร์	27	27,377,748.2	26,138,430.8	4,339.7	336.4	-	1,173,766.0	60,875.3	Manufacture of cement, lime and plaster
23941	การผลิตปูนซีเมนต์	20	26,558,701.6	25,336,026.9	600.0	-	-	1,172,110.2	49,964.6	Manufacture of cement
23942	การผลิตปูนไลม์ (ปูนขาว) และปูนปลาสเตอร์	7	819,046.7	802,403.9	3,739.7	336.4	-	1,655.9	10,910.7	Manufacture of lime and plaster
2395	การผลิตผลิตภัณฑ์คอนกรีต ปูนซีเมนต์ และปูนปลาสเตอร์	177	19,607,739.2	16,616,912.9	440,321.5	127,716.6	1,564.3	2,400,749.6	20,474.3	Manufacture of articles of concrete, cement and plaster

ตาราง 2 มูลค่าผลผลิตของสถานประกอบการอุตสาหกรรมการผลิตในปี 2554 จำแนกตามประเภทอุตสาหกรรม กรุงเทพมหานคร พ.ศ. 2555 (ต่อ)

TABLE 2 VALUE OF GROSS OUTPUT OF MANUFACTURING ESTABLISHMENTS IN 2011 BY CATEGORY OF INDUSTRY, BANGKOK, 2012 (cont'd)

(พันบาท In Thousand Baht)

รหัส Code	ประเภทอุตสาหกรรม	จำนวน สถาน- ประกอบการ Number of establishments	รวม Total	มูลค่าขายผลผลิต Sales of goods produced	รายรับจาก การขายสินค้า ที่ซื้อมาจำหน่าย ในสภาพเดิม Sales of goods purchased for resale	รายรับจากการ รับจ้างเหมาทำการ ผลิตสินค้า Receipts for contract and commission work	รายรับจากการ ให้บริการบำรุงรักษา ซ่อมแซมและติดตั้ง ให้แก่สถาน ประกอบการอื่น Receipts for repair and installation work etc.	รายรับจากการ ให้เช่าอาคาร ฯลฯ และรายรับอื่น ๆ Receipts for rent on building etc. and other receipts	ส่วนเปลี่ยนแปลง มูลค่าสินค้าคงเหลือ Change in value of stocks of goods	Category of industry
23951	การผลิตผลิตภัณฑ์คอนกรีตที่ใช้ในงานก่อสร้าง	77	6,787,445.3	6,006,577.7	403,475.4	126,839.0	1,283.6	182,525.5	66,744.1	Manufacture of articles of concrete for construction
23952	การผลิตผลิตภัณฑ์ปูนปลาสเตอร์ที่ใช้ในงานก่อสร้าง	2	D	D	-	-	-	-	D	Manufacture of articles of plaster for construction
23953	การผลิตคอนกรีตผสมเสร็จ	40	12,688,657.5	10,479,217.1	36,733.4	-	-	2,218,224.1	-45,517.0	Manufacture of ready-mixed concrete
23959	การผลิตผลิตภัณฑ์อื่นๆ ที่ทำจากคอนกรีต ปูนซีเมนต์ และปูนปลาสเตอร์	58	127,369.9	127,018.1	112.8	877.6	280.7	-	-919.3	Manufacture of other articles of concrete, cement and plaster
2396	การตัด การขึ้นรูป และการแต่งสำเร็จหิน	27	461,890.9	428,300.0	3,279.7	25,449.1	-	3,149.7	1,712.5	Cutting, shaping and finishing of stone
23961	การผลิตผลิตภัณฑ์หินที่ใช้ในการก่อสร้าง	8	409,742.2	378,722.6	194.0	25,449.1	-	3,149.7	2,226.8	Manufacture of stone for construction
23969	การผลิตผลิตภัณฑ์อื่นๆ ที่ทำจากหิน	19	52,148.8	49,577.4	3,085.7	-	-	-	-514.3	Manufacture of other stone products
2399	การผลิตผลิตภัณฑ์อื่นๆ ที่ทำจากแร่โลหะ ซึ่งมีได้จัดประเภทไว้ในที่อื่น	13	1,143,179.2	752,388.2	371,944.9	-	-	420.0	18,426.1	Manufacture of other non-metallic mineral products, n.e.c.
23991	การผลิตผลิตภัณฑ์ขัดถู	6	968,823.9	579,975.4	371,944.9	-	-	200.0	16,703.7	Manufacture of abrasive products
23992	การผลิตวัสดุที่เป็นฉนวนจากแร่	3	D	D	-	-	-	-	D	Manufacture of mineral insulating materials
23999	การผลิตผลิตภัณฑ์อื่นๆ ที่ทำจากแร่โลหะ ซึ่งมีได้จัดประเภทไว้ในที่อื่น	4	131,963.3	129,217.1	-	-	-	220.0	2,526.3	Manufacture of other non-metallic mineral products, n.e.c.
24	การผลิตโลหะขั้นมูลฐาน	443	49,874,695.9	39,160,416.2	1,206,892.3	288,155.7	48,397.3	151,086.0	9,019,748.5	Manufacture of basic metals
241	การผลิตเหล็กและเหล็กกล้าขั้นมูลฐาน	156	34,006,853.5	23,644,779.3	810,930.3	130,888.0	15,864.1	126,790.4	9,277,601.5	Manufacture of basic iron and steel
2410	การผลิตเหล็กและเหล็กกล้าขั้นมูลฐาน	156	34,006,853.5	23,644,779.3	810,930.3	130,888.0	15,864.1	126,790.4	9,277,601.5	Manufacture of basic iron and steel
24101	การผลิตเหล็กและเหล็กกล้าขั้นมูลฐานในขั้นต้น และขั้นกลาง	15	1,086,956.8	1,081,222.7	-	-	-	8,804.9	-3,070.8	Manufacture of basic iron and steel in primary and intermediate form
24102	การผลิตเหล็กและเหล็กกล้าแผ่น	54	22,835,902.5	12,867,979.0	332,000.0	1,057.0	-	108,631.4	9,526,235.1	Manufacture of iron and steel sheets
24103	การผลิตหลอด ท่อ โพรไฟล์กลวง และอุปกรณ์ติดตั้งที่เกี่ยวข้อง ที่ทำจากเหล็กกล้า	21	4,102,053.9	3,878,251.7	89,883.9	125,991.5	129.9	5,037.9	2,759.1	Manufacture of iron and steel tubes, pipes, hollow profiles and related fixtures
24109	การผลิตเหล็กและเหล็กกล้าขั้นมูลฐานอื่นๆ	66	5,981,940.4	5,817,326.0	389,046.4	3,839.5	15,734.2	4,316.3	-248,322.0	Manufacture of other basic iron and steel

ตาราง 2 มูลค่าผลผลิตของสถานประกอบการอุตสาหกรรมการผลิตในปี 2554 จำแนกตามประเภทอุตสาหกรรม กรุงเทพมหานคร พ.ศ. 2555 (ต่อ)

TABLE 2 VALUE OF GROSS OUTPUT OF MANUFACTURING ESTABLISHMENTS IN 2011 BY CATEGORY OF INDUSTRY, BANGKOK, 2012 (cont'd)

(พันบาท In Thousand Baht)

รหัส Code	ประเภทอุตสาหกรรม	จำนวน สถาน- ประกอบการ Number of establishments	รวม Total	มูลค่าขายผลผลิต Sales of goods produced	รายรับจาก การขายสินค้า ที่ซื้อมาจาก ในสภาพเดิม Sales of goods purchased for resale	รายรับจากการ รับจ้างเหมาทำการ ผลิตสินค้า Receipts for contract and commission work	รายรับจากการ ให้บริการบำรุงรักษา ซ่อมแซมและติดตั้ง ให้แก่สถาน ประกอบการอื่น Receipts for repair and installation work etc.	รายรับจากการ ให้เช่าอาคาร ฯลฯ และรายรับอื่น ๆ Receipts for rent on building etc. and other receipts	ส่วนเปลี่ยนแปลง มูลค่าสินค้าคงเหลือ Change in value of stocks of goods	Category of industry
<b>242</b>	<b>การผลิตโลหะมีค่าและโลหะอื่นๆ ที่ไม่ใช่เหล็กขั้นมูลฐาน</b>	<b>169</b>	<b>11,607,463.1</b>	<b>11,202,441.7</b>	<b>250,422.7</b>	<b>153,765.8</b>	<b>29,906.5</b>	<b>21,524.8</b>	<b>-50,598.3</b>	<b>Manufacture of basic precious and other non-ferrous metals</b>
2420	การผลิตโลหะมีค่าและโลหะอื่นๆ ที่ไม่ใช่เหล็กขั้นมูลฐาน	169	11,607,463.1	11,202,441.7	250,422.7	153,765.8	29,906.5	21,524.8	-50,598.3	Manufacture of basic precious and other non-ferrous metals
24201	การผลิตโลหะมีค่าขั้นมูลฐาน	62	1,496,585.1	1,461,904.2	181.3	-	-	-	34,499.6	Manufacture of basic precious metals
24202	การผลิตอะลูมิเนียมและผลิตภัณฑ์อะลูมิเนียม ขั้นมูลฐาน	73	2,374,497.1	2,091,301.7	203,371.2	64,896.7	900.0	2,471.3	11,556.2	Manufacture of basic aluminium and aluminium products
24203	การผลิตสังกะสี ตะกั่ว และดีบุก และผลิตภัณฑ์ของดังกล่าวขั้นมูลฐาน	5	4,983,437.8	5,022,336.3	-	-	-	563.9	-39,462.4	Manufacture of basic zinc, lead and tin and their products
24204	การผลิตทองแดงและผลิตภัณฑ์ทองแดงขั้นมูลฐาน	9	1,530,546.1	1,354,790.0	46,870.2	88,869.1	29,006.5	17,216.0	-6,205.7	Manufacture of basic copper and copper products
24209	การผลิตโลหะอื่นๆ ที่ไม่ใช่เหล็กขั้นมูลฐาน ซึ่งมิได้จัดประเภทไว้ในที่อื่น	20	1,222,397.0	1,272,109.4	-	-	-	1,273.6	-50,986.0	Manufacture of other basic non-ferrous metals, n.e.c
<b>243</b>	<b>การหล่อโลหะ</b>	<b>118</b>	<b>4,260,379.3</b>	<b>4,313,195.2</b>	<b>145,539.3</b>	<b>3,502.0</b>	<b>2,626.7</b>	<b>2,770.7</b>	<b>-207,254.7</b>	<b>Casting of metals</b>
2431	การหล่อเหล็กและเหล็กกล้า	36	2,637,273.8	2,488,215.4	140,539.3	120.0	-	2,542.7	5,856.3	Casting of iron and steel
24311	การหล่อเหล็ก	26	1,414,201.1	1,414,875.6	1,425.1	120.0	-	2,422.7	-4,642.4	Casting of iron
24312	การหล่อเหล็กกล้า	10	1,223,072.7	1,073,339.8	139,114.2	-	-	120.0	10,498.6	Casting of steel
2432	การหล่อโลหะที่ไม่ใช่เหล็กและเหล็กกล้า	82	1,623,105.5	1,824,979.8	5,000.0	3,382.0	2,626.7	228.0	-213,110.9	Casting of non-ferrous metals
24320	การหล่อโลหะที่ไม่ใช่เหล็กและเหล็กกล้า	82	1,623,105.5	1,824,979.8	5,000.0	3,382.0	2,626.7	228.0	-213,110.9	Casting of non-ferrous metals
<b>25</b>	<b>การผลิตผลิตภัณฑ์โลหะประดิษฐ์ (ยกเว้นเครื่องจักรและอุปกรณ์)</b>	<b>6,088</b>	<b>74,993,102.5</b>	<b>71,949,285.3</b>	<b>977,104.7</b>	<b>783,122.9</b>	<b>221,256.4</b>	<b>672,823.8</b>	<b>389,509.4</b>	<b>Manufacture of fabricated metal products (excepts machinery and equipment)</b>
<b>251</b>	<b>การผลิตผลิตภัณฑ์ที่มีโครงสร้างเป็นโลหะ ถึงน้ำขนาดใหญ่ ที่เก็บกักน้ำ และเครื่องกำเนิดไอน้ำ</b>	<b>1,958</b>	<b>22,611,374.4</b>	<b>21,543,290.8</b>	<b>485,888.6</b>	<b>333,165.4</b>	<b>120,849.7</b>	<b>169,402.8</b>	<b>-41,222.8</b>	<b>Manufacture of structural metal products, tanks, reservoirs and steam generator</b>
2511	การผลิตผลิตภัณฑ์ที่มีโครงสร้างเป็นโลหะ	1,899	14,624,657.5	13,718,346.2	423,047.7	266,454.7	75,956.9	151,294.3	-10,442.3	Manufacture of structural metal products

ตาราง 2 มูลค่าผลผลิตของสถานประกอบการอุตสาหกรรมการผลิตในปี 2554 จำแนกตามประเภทอุตสาหกรรม กรุงเทพมหานคร พ.ศ. 2555 (ต่อ)

TABLE 2 VALUE OF GROSS OUTPUT OF MANUFACTURING ESTABLISHMENTS IN 2011 BY CATEGORY OF INDUSTRY, BANGKOK, 2012 (cont'd)

(พันบาท In Thousand Baht)

รหัส Code	ประเภทอุตสาหกรรม	จำนวน สถาน- ประกอบการ Number of establishments	รวม Total	มูลค่าขายผลผลิต Sales of goods produced	รายรับจาก การขายสินค้า ที่ซื้อมาจำหน่าย ในสภาพเดิม Sales of goods purchased for resale	รายรับจาก รับจ้างเหมาทำการ ผลิตสินค้า Receipts for contract and commission work	รายรับจากการ ให้บริการบำรุงรักษา ซ่อมแซมและติดตั้ง ให้แก่สถาน ประกอบการอื่น Receipts for repair and installation work etc.	รายรับจากการ ให้เช่าอาคาร ฯลฯ และรายรับอื่น ๆ Receipts for rent on building etc. and other receipts	ส่วนเปลี่ยนแปลง มูลค่าสินค้าคงเหลือ Change in value of stocks of goods	Category of industry
25111	การผลิตโครงสร้างโลหะสำหรับใช้ในงานก่อสร้าง	106	5,235,692.2	4,867,997.7	108,529.1	56,673.0	51,510.0	114,020.4	36,962.0	Manufacture of metal frameworks for construction
25112	การผลิตอาคารสำเร็จรูปที่มีโลหะเป็นส่วนประกอบหลัก	2	D	D	-	-	-	-	D	Manufacture of prefabricated buildings mainly of metal
25113	การผลิตประตู หน้าต่าง บานเลื่อน ประตูรั้ว และผลิตภัณฑ์ที่คล้ายกันที่ทำจากโลหะ	1,368	6,569,654.5	6,211,355.1	198,890.2	205,012.6	7,837.1	22,639.0	-76,079.5	Manufacture of metal doors, windows, shutters, gates and similar products
25119	การผลิตผลิตภัณฑ์อื่น ๆ ที่มีโครงสร้างเป็นโลหะ	423	2,788,728.2	2,607,580.8	115,628.5	4,769.0	16,609.9	14,634.8	29,505.3	Manufacture of other structural metal products
2512	การผลิตถังน้ำขนาดใหญ่ ที่เก็บกักน้ำ และภาชนะบรรจุที่ทำจากโลหะ	52	6,799,760.8	6,819,960.0	5,210.0	2,550.0	96.0	15,977.8	-44,032.9	Manufacture of tanks, reservoirs and containers of metal
25121	การผลิตหม้อน้ำ (boiler) สำหรับการทำความร้อนจากส่วนกลาง และเครื่องกระจายความร้อน	1	D	D	-	-	-	D	D	Manufacture of central heating boilers and radiators
25122	การผลิตภาชนะบรรจุก๊าซหรือก๊าซเหลวที่ทำจากโลหะ	6	3,196,575.7	3,230,991.8	-	-	-	15,479.7	-49,895.9	Manufacture of metal containers for compressed or liquefied gas
25129	การผลิตถังน้ำขนาดใหญ่ ที่เก็บกักน้ำ และภาชนะบรรจุอื่นๆ ที่ทำจากโลหะ	45	3,566,314.2	3,554,253.8	5,210.0	2,550.0	96.0	497.1	3,707.3	Manufacture of other tanks, reservoirs and containers of metal
2513	การผลิตเครื่องกำเนิดไอน้ำ (ยกเว้นหม้อน้ำ (boiler) สำหรับการทำความร้อนจากส่วนกลาง)	7	1,186,956.1	1,004,984.5	57,630.9	64,160.8	44,796.8	2,130.8	13,252.4	Manufacture of steam generators (except central heating hot water boilers)
25130	การผลิตเครื่องกำเนิดไอน้ำ (ยกเว้นหม้อน้ำ (boiler) สำหรับการทำความร้อนจากส่วนกลาง)	7	1,186,956.1	1,004,984.5	57,630.9	64,160.8	44,796.8	2,130.8	13,252.4	Manufacture of steam generators (except central heating hot water boilers)
<b>252</b>	<b>การผลิตอาวุธและกระสุน</b>	<b>1</b>	<b>D</b>	<b>D</b>	<b>-</b>	<b>-</b>	<b>-</b>	<b>-</b>	<b>D</b>	<b>Manufacture of weapons and ammunition</b>
2520	การผลิตอาวุธและกระสุน	1	D	D	-	-	-	-	D	Manufacture of weapons and ammunition
25209	การผลิตอาวุธหนัก อาวุธปืน และอาวุธอื่นๆ	1	D	D	-	-	-	-	D	Manufacture of heavy weapons, guns and other ammunition
<b>259</b>	<b>การผลิตผลิตภัณฑ์โลหะประดิษฐ์อื่นๆ และกิจกรรมการบริการงานโลหะ</b>	<b>4,129</b>	<b>52,236,225.1</b>	<b>50,248,287.5</b>	<b>491,216.2</b>	<b>449,957.5</b>	<b>100,406.7</b>	<b>503,421.0</b>	<b>442,936.2</b>	<b>Manufacture of other fabricated metal products and metalworking services activities</b>

ตาราง 2 มูลค่าผลผลิตของสถานประกอบการอุตสาหกรรมการผลิตในปี 2554 จำแนกตามประเภทอุตสาหกรรม กรุงเทพมหานคร พ.ศ. 2555 (ต่อ)

TABLE 2 VALUE OF GROSS OUTPUT OF MANUFACTURING ESTABLISHMENTS IN 2011 BY CATEGORY OF INDUSTRY, BANGKOK, 2012 (cont'd)

(พันบาท In Thousand Baht)

รหัส Code	ประเภทอุตสาหกรรม	จำนวน สถาน- ประกอบการ Number of establishments	รวม Total	มูลค่าขายผลผลิต Sales of goods produced	รายรับจาก การขายสินค้า ที่ซื้อมาจำหน่าย ในสภาพเดิม Sales of goods purchased for resale	รายรับจากการ รับจ้างเหมาทำการ ผลิตสินค้า Receipts for contract and commission work	รายรับจากการ ให้บริการบำรุงรักษา ซ่อมแซมและติดตั้ง ให้แก่สถาน ประกอบการอื่น Receipts for repair and installation work etc.	รายรับจากการ ให้เช่าอาคาร ฯลฯ และรายรับอื่น ๆ Receipts for rent on building etc. and other receipts	ส่วนเปลี่ยนแปลง มูลค่าสินค้าคงเหลือ Change in value of stocks of goods	Category of industry
2591	การผลิตผลิตภัณฑ์โลหะโดยวิธีการตี การกด การดอกลวด และการม้วนขึ้นรูปโลหะ รวมถึงกรรมวิธีโลหะผง	1,559	7,315,588.0	7,255,478.0	168,424.3	96,115.1	589.4	12,549.4	-217,568.1	Forging, pressing, stamping and roll-forming of metal; powder metallurgy
25910	การผลิตผลิตภัณฑ์โลหะโดยวิธีการตี การกด การดอกลวด และการม้วนขึ้นรูปโลหะ รวมถึงกรรมวิธีโลหะผง	1,559	7,315,588.0	7,255,478.0	168,424.3	96,115.1	589.4	12,549.4	-217,568.1	Forging, pressing, stamping and roll-forming of metal; powder metallurgy
2592	การตกแต่งและการเคลือบโลหะ การกลึงกัดไสโลหะ	1,708	9,845,728.1	9,383,252.0	80,163.9	258,059.7	94,804.3	12,661.5	16,786.9	Machining; treatment and coating of metals
25921	การตกแต่งและการเคลือบโลหะ	241	2,424,280.8	2,287,390.3	4,115.5	28,675.7	79,879.3	6,117.4	18,102.6	Treatment and coating of metals
25922	การกลึงกัดไสโลหะ	1,467	7,421,447.3	7,095,861.6	76,048.3	229,384.0	14,925.0	6,544.0	-1,315.7	Machining
2593	การผลิตของใช้ชนิดมีคม เครื่องมือที่ใช้งานด้วยมือ และเครื่องโลหะทั่วไป	313	5,152,979.9	4,827,769.9	187,931.4	27,385.1	4,469.4	83,739.7	21,684.4	Manufacture of cutlery, hand tools and general hardware
25931	การผลิตของใช้ชนิดมีคม	25	232,226.7	230,824.1	-	-	-	-	1,402.6	Manufacture of cutlery
25932	การผลิตกุญแจและบานพับ	53	745,187.3	722,729.8	332.3	-	-	2.9	22,122.3	Manufacture of locks and hinges
25939	การผลิตเครื่องมือที่ใช้งานด้วยมือ และเครื่องโลหะทั่วไปอื่นๆ	235	4,175,565.9	3,874,216.0	187,599.1	27,385.1	4,469.4	83,736.8	-1,840.5	Manufacture of hand tools and general hardware
2594	การผลิตถัง กระจง ถังกลมขนาดใหญ่ และภาชนะบรรจุที่คล้ายกันที่ทำจากโลหะ	52	9,425,443.0	9,106,594.3	-	21,394.7	-	319,497.7	-22,043.6	Manufacture of pails, cans, drums and similar containers of metal
25941	การผลิตถังกลมขนาดใหญ่และภาชนะบรรจุ ที่คล้ายกันที่ทำจากโลหะ	8	63,108.9	51,967.7	-	10,998.8	-	1.3	141.1	Manufacture of drums and similar containers of metal
25949	การผลิตกระจงโลหะและบรรจุภัณฑ์อื่นๆ ที่ทำจากโลหะ	44	9,362,334.2	9,054,626.6	-	10,395.9	-	319,496.4	-22,184.7	Manufacture of pails, cans and other containers of metal
2595	การผลิตของที่ทำจากลวด โซ่ สปริง สลักเกลียว และตะปูควง	166	9,871,340.4	9,280,467.6	4,555.6	33,327.0	198.3	9,422.5	543,369.5	Manufacture of wire products, chain, springs and screw
25951	การผลิตลวด เเดเบิล และของที่ทำจากลวด	50	8,120,213.1	7,563,714.3	1,145.5	17,600.0	140.0	3,446.1	534,167.2	Manufacture of wire, cable and wire products
25952	การผลิตโซ่ สปริง สลักเกลียว และตะปูควง	116	1,751,127.4	1,716,753.2	3,410.1	15,727.0	58.3	5,976.4	9,202.3	Manufacture of chain, springs, bolt and screw

ตาราง 2 มูลค่าผลผลิตของสถานประกอบการอุตสาหกรรมการผลิตในปี 2554 จำแนกตามประเภทอุตสาหกรรม กรุงเทพมหานคร พ.ศ. 2555 (ต่อ)

TABLE 2 VALUE OF GROSS OUTPUT OF MANUFACTURING ESTABLISHMENTS IN 2011 BY CATEGORY OF INDUSTRY, BANGKOK, 2012 (cont'd)

(พันบาท In Thousand Baht)

รหัส Code	ประเภทอุตสาหกรรม	จำนวน สถาน- ประกอบการ Number of establishments	รวม Total	มูลค่าขายผลผลิต Sales of goods produced	รายรับจาก การขายสินค้า ที่ซื้อมาจำหน่าย ในสภาพเดิม Sales of goods purchased for resale	รายรับจากการ รับจ้างเหมาทำการ ผลิตสินค้า Receipts for contract and commission work	รายรับจากการ ให้บริการบำรุงรักษา ซ่อมแซมและติดตั้ง ให้แก่สถาน ประกอบการอื่น Receipts for repair and installation work etc.	รายรับจากการ ให้เช่าอาคาร ฯลฯ และรายรับอื่น ๆ Receipts for rent on building etc. and other receipts	ส่วนเปลี่ยนแปลง มูลค่าสินค้าคงเหลือ Change in value of stocks of goods	Category of industry
2599	การผลิตผลิตภัณฑ์โลหะประดิษฐ์อื่น ๆ ซึ่งมิได้จัดประเภทไว้ในที่อื่น	331	10,625,145.6	10,394,725.9	50,141.0	13,675.9	345.3	65,550.2	100,707.2	Manufacture of other fabricated metal products, n.e.c.
25991	การผลิตเครื่องสุขภัณฑ์ที่ทำจากโลหะ	12	811,987.7	783,997.5	10,540.6	-	-	4,628.9	12,820.6	Manufacture of metal sanitary products
25992	การผลิตเครื่องใช้ในครัวที่ทำจากโลหะ	128	6,442,037.5	6,317,618.6	13,870.6	1,812.6	345.3	29,574.7	78,815.7	Manufacture of metal kitchen appliances and accessories
25993	การผลิตตู้รับภัยและเครื่องใช้สำนักงานที่ทำจากโลหะ (ยกเว้นเฟอร์นิเจอร์)	11	1,546,494.1	1,526,298.8	20,000.0	-	-	14,518.7	-14,323.4	Manufacture of metal safes and stationery (except furniture)
25999	การผลิตผลิตภัณฑ์โลหะประดิษฐ์อื่น ๆ ซึ่งมิได้จัดประเภทไว้ในที่อื่น	180	1,824,626.3	1,766,811.0	5,729.8	11,863.3	-	16,827.9	23,394.3	Manufacture of other fabricated metal products, n.e.c.
26	การผลิตผลิตภัณฑ์คอมพิวเตอร์ อิเล็กทรอนิกส์ และอุปกรณ์ที่ใช้ในทางทัศนศาสตร์	246	51,268,582.5	50,358,771.6	492,694.4	5,008.0	42,538.3	167,198.6	202,371.7	Manufacture of computers, electronic and optical products
261	การผลิตชิ้นส่วนและแผงวงจรอิเล็กทรอนิกส์	76	40,144,382.1	39,702,811.6	237,348.2	2,408.0	84.7	137,440.0	64,289.7	Manufacture of electronic components and boards
2610	การผลิตชิ้นส่วนและแผงวงจรอิเล็กทรอนิกส์	76	40,144,382.1	39,702,811.6	237,348.2	2,408.0	84.7	137,440.0	64,289.7	Manufacture of electronic components and boards
26103	การผลิตแผงวงจรอิเล็กทรอนิกส์	26	16,115,301.1	15,579,985.9	215,193.0	-	84.7	64,700.1	255,337.4	Manufacture of bare printed circuit boards
26104	การผลิตอุปกรณ์กึ่งตัวนำและวงจรรวม	9	380,692.0	364,658.8	276.0	158.0	-	60.6	15,538.5	Manufacture of semiconductor and integrated circuits
26109	การผลิตชิ้นส่วนอิเล็กทรอนิกส์อื่น ๆ	41	23,648,389.0	23,758,166.9	21,879.1	2,250.0	-	72,679.3	-206,586.3	Manufacture of other electronic components
262	การผลิตคอมพิวเตอร์และอุปกรณ์ต่อพ่วง	24	4,676,275.7	4,665,065.6	10,113.3	-	558.0	445.1	93.7	Manufacture of computers and peripheral equipment
2620	การผลิตคอมพิวเตอร์และอุปกรณ์ต่อพ่วง	24	4,676,275.7	4,665,065.6	10,113.3	-	558.0	445.1	93.7	Manufacture of computers and peripheral equipment
26201	การผลิต/ประกอบคอมพิวเตอร์	15	4,427,924.6	4,427,924.6	-	-	-	-	-	Manufacture and/or assembly of electronic computers

ตาราง 2 มูลค่าผลผลิตของสถานประกอบการอุตสาหกรรมการผลิตในปี 2554 จำแนกตามประเภทอุตสาหกรรม กรุงเทพมหานคร พ.ศ. 2555 (ต่อ)

TABLE 2 VALUE OF GROSS OUTPUT OF MANUFACTURING ESTABLISHMENTS IN 2011 BY CATEGORY OF INDUSTRY, BANGKOK, 2012 (cont'd)

(พันบาท In Thousand Baht)

รหัส Code	ประเภทอุตสาหกรรม	จำนวน สถาน- ประกอบการ Number of establishments	รวม Total	มูลค่าขายผลผลิต Sales of goods produced	รายรับจาก การขายสินค้า ที่ซื้อมาจำหน่าย ในสภาพเดิม Sales of goods purchased for resale	รายรับจาก รับจ้างเหมาทำการ ผลิตสินค้า Receipts for contract and commission work	รายรับจากการ ให้บริการบำรุงรักษา ซ่อมแซมและติดตั้ง ให้แก่สถาน ประกอบการอื่น Receipts for repair and installation work etc.	รายรับจากการ ให้เช่าอาคาร ฯลฯ และรายรับอื่น ๆ Receipts for rent on building etc. and other receipts	ส่วนเปลี่ยนแปลง มูลค่าสินค้าคงเหลือ Change in value of stocks of goods	Category of industry
26202	การผลิตอุปกรณ์จัดเก็บข้อมูล	2	D	D	-	-	-	-	D	Manufacture of storage devices
26203	การผลิตจอคอมพิวเตอร์	1	D	D	-	-	-	-	D	Manufacture of monitors
26209	การผลิตอุปกรณ์ต่อพ่วงอื่นๆ	6	234,676.0	222,967.5	10,113.3	-	558.0	445.1	592.2	Manufacture of other peripheral equipment
<b>263</b>	<b>การผลิตอุปกรณ์สื่อสาร</b>	<b>29</b>	<b>960,486.8</b>	<b>733,831.2</b>	<b>202,007.8</b>	<b>-</b>	<b>29,414.5</b>	<b>203.1</b>	<b>-4,969.8</b>	<b>Manufacture of communication equipment</b>
26300	การผลิตอุปกรณ์สื่อสาร	29	960,486.8	733,831.2	202,007.8	-	29,414.5	203.1	-4,969.8	Manufacture of communication equipment
26301	การผลิตโทรศัพท์และโทรสารแบบใช้สาย	2	D	D	-	-	-	-	-	Manufacture of wire telephone and facsimile equipment
26302	การผลิตอุปกรณ์สื่อสารแบบไร้สาย	4	129,959.7	129,924.3	53.4	-	-	-	-18.0	Manufacture of wireless communications equipment
26303	การผลิตอุปกรณ์สื่อสารที่ใช้ในการรับ/ส่งสัญญาณ ทางวิทยุและโทรทัศน์	15	219,724.3	214,106.0	10,923.9	-	-	203.1	-5,508.7	Manufacture of radio and television transmitters and receivers
26309	การผลิตอุปกรณ์สื่อสารอื่นๆ	8	590,944.1	369,942.3	191,030.5	-	29,414.5	-	556.8	Manufacture of other communication equipment
<b>264</b>	<b>การผลิตเครื่องใช้อิเล็กทรอนิกส์ชนิดใช้ในครัวเรือน</b>	<b>45</b>	<b>1,514,100.2</b>	<b>1,483,098.5</b>	<b>7,071.3</b>	<b>-</b>	<b>-</b>	<b>5,582.0</b>	<b>18,348.4</b>	<b>Manufacture of consumer electronics</b>
26400	การผลิตเครื่องใช้อิเล็กทรอนิกส์ชนิดใช้ในครัวเรือน	45	1,514,100.2	1,483,098.5	7,071.3	-	-	5,582.0	18,348.4	Manufacture of consumer electronics
26401	การผลิตเครื่องรับโทรทัศน์	2	D	D	-	-	-	-	D	Manufacture and/or assembly of televisions
26402	การผลิตเครื่องรับวิทยุ เครื่องเล่น บันทึกลับ และทำสำเนาเสียงและภาพ	8	738,790.0	717,700.8	-	-	-	2,999.6	18,089.6	Manufacture of radio receivers, audio and visual playing, recording and duplicating equipment (except televisions)
26403	การผลิตไมโครโฟน ลำโพง และเครื่องขยายเสียง	28	590,855.9	582,201.9	7,071.3	-	-	981.2	601.6	Manufacture of microphone, amplifiers and public address systems
26409	การผลิตเครื่องใช้อิเล็กทรอนิกส์อื่นๆ ชนิดใช้ในครัวเรือน	7	171,372.3	170,015.8	-	-	-	1,601.2	-244.7	Manufacture of other consumer electronics
<b>265</b>	<b>การผลิตเครื่องอุปกรณ์ที่ใช้ในการวัด การทดสอบ การนำร่อง และการควบคุม รวมถึงนาฬิกา</b>	<b>52</b>	<b>2,945,497.9</b>	<b>2,792,279.7</b>	<b>36,153.8</b>	<b>2,600.0</b>	<b>12,481.1</b>	<b>8,998.9</b>	<b>92,984.4</b>	<b>Manufacture of measuring, testing, navigating and control equipment, watches and clocks</b>



ตาราง 2 มูลค่าผลผลิตของสถานประกอบการอุตสาหกรรมการผลิตในปี 2554 จำแนกตามประเภทอุตสาหกรรม กรุงเทพมหานคร พ.ศ. 2555 (ต่อ)

TABLE 2 VALUE OF GROSS OUTPUT OF MANUFACTURING ESTABLISHMENTS IN 2011 BY CATEGORY OF INDUSTRY, BANGKOK, 2012 (cont'd)

(พันบาท In Thousand Baht)

รหัส Code	ประเภทอุตสาหกรรม	จำนวน สถาน- ประกอบการ Number of establishments	รวม Total	มูลค่าขายผลผลิต Sales of goods produced	รายรับจาก การขายสินค้า ที่ซื้อมาจำหน่าย ในสภาพเดิม Sales of goods purchased for resale	รายรับจาก รับจ้างเหมาทำการ ผลิตสินค้า Receipts for contract and commission work	รายรับจากการ ให้บริการบำรุงรักษา ซ่อมแซมและติดตั้ง ให้แก่สถาน ประกอบการอื่น Receipts for repair and installation work etc.	รายรับจากการ ให้เช่าอาคาร ฯลฯ และรายรับอื่น ๆ Receipts for rent on building etc. and other receipts	ส่วนเปลี่ยนแปลง มูลค่าสินค้าคงเหลือ Change in value of stocks of goods	Category of industry
2651	การผลิตเครื่องอุปกรณ์ที่ใช้ในการวัด การทดสอบ การนำร่อง และการควบคุม	39	2,173,939.3	2,146,459.3	36,153.8	2,600.0	12,481.1	6,486.6	-30,241.6	Manufacture of measuring, testing, navigating and control equipment
26511	การผลิตเครื่องอุปกรณ์ที่ใช้ในการวัด การทดสอบ การนำร่อง และการควบคุม (ยกเว้นที่ใช้ในทางอุตสาหกรรม)	28	1,815,575.6	1,796,011.4	31,099.8	-	11,925.0	6,486.6	-29,947.1	Manufacture of measuring, testing, navigating and control equipment (except for industrial purposes)
26512	การผลิตเครื่องอุปกรณ์ที่ใช้ในการวัด การทดสอบ และการควบคุมกระบวนการผลิตในทางอุตสาหกรรม	11	358,363.7	350,447.9	5,054.1	2,600.0	556.1	-	-294.5	Manufacture of measuring, testing, and control equipment for industrial purposes
2652	การผลิตนาฬิกา	13	771,558.6	645,820.4	-	-	-	2,512.3	123,225.9	Manufacture of watches and clocks
26521	การผลิตนาฬิกา	12	768,647.1	642,933.9	-	-	-	2,512.3	123,200.9	Manufacture of watches and clocks
26529	การผลิตผลิตภัณฑ์อื่นๆ ที่มีเครื่องนาฬิกาประกอบอยู่	1	D	D	-	-	-	-	D	Manufacture of equipment with a watch or clock movement or with synchronous motor
<b>266</b>	<b>การผลิตเครื่องฉายรังสี เครื่องไฟฟ้าทางการแพทย์ และทางกายภาพบำบัด</b>	<b>1</b>	<b>D</b>	<b>D</b>	<b>-</b>	<b>-</b>	<b>-</b>	<b>-</b>	<b>D</b>	<b>Manufacture of irradiation, electromedical and electrotherapeutic equipment</b>
2660	การผลิตเครื่องฉายรังสี เครื่องไฟฟ้าทางการแพทย์ และทางกายภาพบำบัด	1	D	D	-	-	-	-	D	Manufacture of irradiation, electromedical and electrotherapeutic equipment
26600	การผลิตเครื่องฉายรังสี เครื่องไฟฟ้าทางการแพทย์ และทางกายภาพบำบัด	1	D	D	-	-	-	-	D	Manufacture of irradiation, electromedical and electrotherapeutic equipment
<b>267</b>	<b>การผลิตอุปกรณ์ที่ใช้ในทางทัศนศาสตร์ และอุปกรณ์ถ่ายภาพ</b>	<b>5</b>	<b>61,601.9</b>	<b>61,706.6</b>	<b>-</b>	<b>-</b>	<b>-</b>	<b>-</b>	<b>-104.7</b>	<b>Manufacture of optical instruments and photographic equipment</b>
2670	การผลิตอุปกรณ์ที่ใช้ในทางทัศนศาสตร์ และอุปกรณ์ถ่ายภาพ	5	61,601.9	61,706.6	-	-	-	-	-104.7	Manufacture of optical instruments and photographic equipment
26703	การผลิตอุปกรณ์ถ่ายภาพและถ่ายภาพยนตร์	5	61,601.9	61,706.6	-	-	-	-	-104.7	Manufacture of photographic and motion picture equipment

ตาราง 2 มูลค่าผลผลิตของสถานประกอบการอุตสาหกรรมการผลิตในปี 2554 จำแนกตามประเภทอุตสาหกรรม กรุงเทพมหานคร พ.ศ. 2555 (ต่อ)

TABLE 2 VALUE OF GROSS OUTPUT OF MANUFACTURING ESTABLISHMENTS IN 2011 BY CATEGORY OF INDUSTRY, BANGKOK, 2012 (cont'd)

(พันบาท In Thousand Baht)

รหัส Code	ประเภทอุตสาหกรรม	จำนวน สถาน- ประกอบการ Number of establishments	รวม Total	มูลค่าขายผลผลิต Sales of goods produced	รายรับจาก การขายสินค้า ที่ซื้อมาจำหน่าย ในสภาพเดิม Sales of goods purchased for resale	รายรับจากการ รับจ้างเหมาทำการ ผลิตสินค้า Receipts for contract and commission work	รายรับจากการ ให้บริการบำรุงรักษา ซ่อมแซมและติดตั้ง ให้แก่สถาน ประกอบการอื่น Receipts for repair and installation work etc.	รายรับจากการ ให้เช่าอาคาร ฯลฯ และรายรับอื่น ๆ Receipts for rent on building etc. and other receipts	ส่วนเปลี่ยนแปลง มูลค่าสินค้าคงเหลือ Change in value of stocks of goods	Category of industry
<b>268</b>	<b>การผลิตสื่อแม่เหล็กและสื่อเชิงแสง</b>	<b>14</b>	<b>889,861.0</b>	<b>842,965.3</b>	-	-	-	<b>14,529.5</b>	<b>32,366.2</b>	<b>Manufacture of magnetic and optical media</b>
2680	การผลิตสื่อแม่เหล็กและสื่อเชิงแสง	14	889,861.0	842,965.3	-	-	-	14,529.5	32,366.2	Manufacture of magnetic and optical media
26800	การผลิตสื่อแม่เหล็กและสื่อเชิงแสง	14	889,861.0	842,965.3	-	-	-	14,529.5	32,366.2	Manufacture of magnetic and optical media
<b>27</b>	<b>การผลิตอุปกรณ์ไฟฟ้า</b>	<b>415</b>	<b>34,247,194.9</b>	<b>33,742,441.9</b>	<b>165,656.5</b>	<b>43,198.5</b>	<b>90,459.6</b>	<b>595,169.1</b>	<b>-389,730.7</b>	<b>Manufacture of electrical equipment</b>
<b>271</b>	<b>การผลิตมอเตอร์ไฟฟ้า เครื่องกำเนิดไฟฟ้า หม้อแปลงไฟฟ้า และอุปกรณ์ควบคุมและจ่ายไฟฟ้า</b>	<b>125</b>	<b>9,550,205.9</b>	<b>9,751,906.9</b>	<b>57,051.3</b>	<b>7,597.1</b>	<b>18,201.5</b>	<b>108,635.2</b>	<b>-393,186.0</b>	<b>Manufacture of electric motors, generators, transformers and electricity distribution and control apparatus</b>
2710	การผลิตมอเตอร์ไฟฟ้า เครื่องกำเนิดไฟฟ้า หม้อแปลงไฟฟ้า และอุปกรณ์ควบคุมและจ่ายไฟฟ้า	125	9,550,205.9	9,751,906.9	57,051.3	7,597.1	18,201.5	108,635.2	-393,186.0	Manufacture of electric motors, generators, transformers and electricity distribution and control apparatus
27101	การผลิตมอเตอร์ไฟฟ้าและเครื่องกำเนิดไฟฟ้า	34	4,917,450.7	5,255,292.4	1,869.3	1,301.7	607.2	93,348.5	-434,968.4	Manufacture of electric motors and generators
27102	การผลิตหม้อแปลงไฟฟ้า	24	2,692,312.6	2,642,706.4	2,416.8	-	14,528.7	5,067.5	27,593.3	Manufacture of electric transformers
27103	การผลิตอุปกรณ์ควบคุมและจ่ายไฟฟ้า	67	1,940,442.7	1,853,908.1	52,765.3	6,295.4	3,065.7	10,219.1	14,189.1	Manufacture of electricity distribution and control apparatus
<b>272</b>	<b>การผลิตแบตเตอรี่และหม้อสะสมไฟฟ้า</b>	<b>15</b>	<b>750,857.4</b>	<b>708,387.6</b>	<b>498.6</b>	-	-	<b>10,828.9</b>	<b>31,142.4</b>	<b>Manufacture of batteries and accumulators</b>
2720	การผลิตแบตเตอรี่และหม้อสะสมไฟฟ้า	15	750,857.4	708,387.6	498.6	-	-	10,828.9	31,142.4	Manufacture of batteries and accumulators
27200	การผลิตแบตเตอรี่และหม้อสะสมไฟฟ้า	15	750,857.4	708,387.6	498.6	-	-	10,828.9	31,142.4	Manufacture of batteries and accumulators
<b>273</b>	<b>การผลิตสายไฟและอุปกรณ์การเดินสายไฟฟ้า</b>	<b>57</b>	<b>2,997,201.5</b>	<b>2,958,044.3</b>	-	<b>28,959.9</b>	-	<b>12.6</b>	<b>10,184.7</b>	<b>Manufacture of wiring and wiring devices</b>
2732	การผลิตสายไฟและเคเบิลอื่นๆ ชนิดใช้ในทางอิเล็กทรอนิกส์และไฟฟ้า	16	2,454,955.8	2,417,306.8	-	26,469.8	-	12.6	11,166.7	Manufacture of other electronic and electric wires and cables
27320	การผลิตสายไฟและเคเบิลอื่นๆ ชนิดใช้ในทางอิเล็กทรอนิกส์และไฟฟ้า	16	2,454,955.8	2,417,306.8	-	26,469.8	-	12.6	11,166.7	Manufacture of other electronic and electric wires and cables
2733	การผลิตอุปกรณ์การเดินสายไฟฟ้า	41	542,245.7	540,737.6	-	2,490.2	-	-	-982.0	Manufacture of wiring devices
27330	การผลิตอุปกรณ์การเดินสายไฟฟ้า	41	542,245.7	540,737.6	-	2,490.2	-	-	-982.0	Manufacture of wiring devices

ตาราง 2 มูลค่าผลผลิตของสถานประกอบการอุตสาหกรรมการผลิตในปี 2554 จำแนกตามประเภทอุตสาหกรรม กรุงเทพมหานคร พ.ศ. 2555 (ต่อ)

TABLE 2 VALUE OF GROSS OUTPUT OF MANUFACTURING ESTABLISHMENTS IN 2011 BY CATEGORY OF INDUSTRY, BANGKOK, 2012 (cont'd)

(พันบาท In Thousand Baht)

รหัส Code	ประเภทอุตสาหกรรม	จำนวน สถาน- ประกอบการ Number of establishments	รวม Total	มูลค่าขายผลผลิต Sales of goods produced	รายรับจาก การขายสินค้า ที่ซื้อมาจำหน่าย ในสภาพเดิม Sales of goods purchased for resale	รายรับจากการ รับจ้างเหมาทำการ ผลิตสินค้า Receipts for contract and commission work	รายรับจากการ ให้บริการบำรุงรักษา ซ่อมแซมและติดตั้ง ให้แก่สถาน ประกอบการอื่น Receipts for repair and installation work etc.	รายรับจากการ ให้เช่าอาคาร ฯลฯ และรายรับอื่น ๆ Receipts for rent on building etc. and other receipts	ส่วนเปลี่ยนแปลง มูลค่าสินค้าคงเหลือ Change in value of stocks of goods	Category of industry
<b>274</b>	<b>การผลิตอุปกรณ์ไฟฟ้าสำหรับให้แสงสว่าง</b>	<b>77</b>	<b>5,764,929.2</b>	<b>5,534,212.3</b>	<b>84,303.9</b>	<b>41.4</b>	<b>622.3</b>	<b>41,433.8</b>	<b>104,315.5</b>	<b>Manufacture of electric lighting equipment</b>
2740	การผลิตอุปกรณ์ไฟฟ้าสำหรับให้แสงสว่าง	77	5,764,929.2	5,534,212.3	84,303.9	41.4	622.3	41,433.8	104,315.5	Manufacture of electric lighting equipment
27401	การผลิตหลอดไฟฟ้า	14	885,396.7	795,985.4	55,430.0	-	622.3	4,411.9	28,947.1	Manufacture of electric bulbs
27409	การผลิตอุปกรณ์ไฟฟ้าอื่นๆ สำหรับให้แสงสว่าง	63	4,879,532.6	4,738,226.9	28,873.9	41.4	-	37,022.0	75,368.4	Manufacture of other electric lighting equipment
<b>275</b>	<b>การผลิตเครื่องใช้ในครัวเรือน</b>	<b>85</b>	<b>10,327,351.5</b>	<b>9,987,425.8</b>	<b>15,037.9</b>	<b>600.0</b>	<b>20,832.2</b>	<b>431,047.5</b>	<b>-127,591.9</b>	<b>Manufacture of domestic appliances</b>
2750	การผลิตเครื่องใช้ในครัวเรือน	85	10,327,351.5	9,987,425.8	15,037.9	600.0	20,832.2	431,047.5	-127,591.9	Manufacture of domestic appliances
27501	การผลิตเครื่องใช้ไฟฟ้าชนิดใช้ในครัวเรือน (ยกเว้นชนิดที่ให้ความร้อน)	42	8,504,205.9	8,139,808.4	12,167.5	600.0	20,832.2	431,047.5	-100,249.8	Manufacture of domestic electric appliances (except electrothermic appliances)
27502	การผลิตเครื่องใช้ไฟฟ้าชนิดใช้ในครัวเรือน ที่ให้ความร้อน	34	1,773,382.6	1,797,694.6	2,870.4	-	-	-	-27,182.4	Manufacture of domestic electrothermic appliances
27503	การผลิตเครื่องใช้ในการประกอบอาหาร และให้ความร้อนชนิดใช้ในครัวเรือนที่ไม่ใช้ไฟฟ้า	9	49,763.0	49,922.8	-	-	-	-	-159.8	Manufacture of domestic non-electric cooking and heating equipment
<b>279</b>	<b>การผลิตอุปกรณ์ไฟฟ้าอื่นๆ</b>	<b>56</b>	<b>4,856,649.2</b>	<b>4,802,465.0</b>	<b>8,764.8</b>	<b>6,000.0</b>	<b>50,803.7</b>	<b>3,211.2</b>	<b>-14,595.4</b>	<b>Manufacture of other electrical equipment</b>
2790	การผลิตอุปกรณ์ไฟฟ้าอื่นๆ	56	4,856,649.2	4,802,465.0	8,764.8	6,000.0	50,803.7	3,211.2	-14,595.4	Manufacture of other electrical equipment
27901	การผลิตเครื่องจ่ายไฟฟ้าสำรอง	9	827,482.6	831,393.7	-	-	-	-	-3,911.1	Manufacture of power supplies
27902	การผลิตอุปกรณ์ไฟฟ้าสำหรับให้สัญญาณ	17	1,108,270.1	1,081,190.3	470.5	-	50,803.7	539.4	-24,733.7	Manufacture of electrical signs
27909	การผลิตอุปกรณ์ไฟฟ้าอื่นๆ ซึ่งมิได้จัดประเภทไว้ในที่อื่น	30	2,920,896.6	2,889,881.1	8,294.3	6,000.0	-	2,671.8	14,049.4	Manufacture of other electrical equipment, n.e.c
<b>28</b>	<b>การผลิตเครื่องจักรและเครื่องมือ ซึ่งมิได้จัดประเภทไว้ในที่อื่น</b>	<b>535</b>	<b>45,883,421.2</b>	<b>44,346,058.3</b>	<b>682,081.5</b>	<b>283,858.2</b>	<b>127,629.1</b>	<b>640,190.2</b>	<b>-196,396.1</b>	<b>Manufacture of machinery and equipment, n.e.c</b>
<b>281</b>	<b>การผลิตเครื่องจักรที่ใช้งานทั่วไป</b>	<b>335</b>	<b>39,827,319.9</b>	<b>39,086,934.6</b>	<b>353,027.6</b>	<b>5,267.8</b>	<b>38,743.3</b>	<b>620,468.0</b>	<b>-277,121.4</b>	<b>Manufacture of general-purpose machinery</b>
2811	การผลิตเครื่องยนต์และเครื่องกังหัน (ยกเว้น เครื่องยนต์ที่ใช้กับอากาศยาน ยานยนต์ และ จักรยานยนต์)	9	6,382,981.4	6,372,773.8	3,661.8	-	-	12,320.1	-5,774.3	Manufacture of engines and turbines (except aircraft, vehicle and cycle engines)

ตาราง 2 มูลค่าผลผลิตของสถานประกอบการอุตสาหกรรมการผลิตในปี 2554 จำแนกตามประเภทอุตสาหกรรม กรุงเทพมหานคร พ.ศ. 2555 (ต่อ)

TABLE 2 VALUE OF GROSS OUTPUT OF MANUFACTURING ESTABLISHMENTS IN 2011 BY CATEGORY OF INDUSTRY, BANGKOK, 2012 (cont'd)

(พันบาท In Thousand Baht)

รหัส Code	ประเภทอุตสาหกรรม	จำนวน สถาน- ประกอบการ Number of establishments	รวม Total	มูลค่าขายผลผลิต Sales of goods produced	รายรับจาก การขายสินค้า ที่ซื้อมาจำหน่าย ในสภาพเดิม Sales of goods purchased for resale	รายรับจากการ รับจ้างเหมาทำการ ผลิตสินค้า Receipts for contract and commission work	รายรับจากการ ให้บริการบำรุงรักษา ซ่อมแซมและติดตั้ง ให้แก่สถาน ประกอบการอื่น Receipts for repair and installation work etc.	รายรับจากการ ให้เช่าอาคาร ฯลฯ และรายรับอื่น ๆ Receipts for rent on building etc. and other receipts	ส่วนเปลี่ยนแปลง มูลค่าสินค้าคงเหลือ Change in value of stocks of goods	Category of industry
28110	การผลิตเครื่องยนต์และเครื่องกังหัน (ยกเว้น เครื่องยนต์ที่ใช้กับอากาศยาน ยานยนต์ และ จักรยานยนต์)	9	6,382,981.4	6,372,773.8	3,661.8	-	-	12,320.1	-5,774.3	Manufacture of engines and turbines (except aircraft, vehicle and cycle engines)
2812	การผลิตเครื่องอุปกรณ์ควบคุมกำลังของไหล	12	215,998.0	218,195.3	841.6	-	-	132.0	-3,170.9	Manufacture of fluid power equipment
28120	การผลิตเครื่องอุปกรณ์ควบคุมกำลังของไหล	12	215,998.0	218,195.3	841.6	-	-	132.0	-3,170.9	Manufacture of fluid power equipment
2813	การผลิตเครื่องสูบลม คอมเพรสเซอร์ ก๊อก และวาล์วอื่น ๆ	33	1,187,446.5	956,977.3	194,344.1	660.0	29.9	464.2	34,971.0	Manufacture of other pumps, compressors, taps and valves
28131	การผลิตเครื่องสูบลมและคอมเพรสเซอร์อื่น ๆ	22	627,396.3	495,760.1	97,025.8	-	29.9	25.1	34,555.3	Manufacture of other pumps and compressors
28132	การผลิตก๊อกและวาล์วอื่น ๆ	11	560,050.2	461,217.2	97,318.3	660.0	-	439.1	415.7	Manufacture of other taps and valves
2814	การผลิตตั้บลูกปืน เกียร์ และอุปกรณ์ ที่ใช้ขับเคลื่อน	10	292,497.4	273,693.7	19,513.9	-	-	15.0	-725.2	Manufacture of bearings, gears, gearing and driving elements
28140	การผลิตตั้บลูกปืน เกียร์ และอุปกรณ์ ที่ใช้ขับเคลื่อน	10	292,497.4	273,693.7	19,513.9	-	-	15.0	-725.2	Manufacture of bearings, gears, gearing and driving elements
2815	การผลิตเตาอบ เตาเผา และเครื่องฟ่น หรือเครื่องฉีดเชื้อเพลิงของเตาเผา	22	369,376.0	350,206.4	-	1,152.6	-	152.4	17,864.7	Manufacture of ovens, furnaces and furnace burners
28150	การผลิตเตาอบ เตาเผา และเครื่องฟ่นหรือ เครื่องฉีดเชื้อเพลิงของเตาเผา	22	369,376.0	350,206.4	-	1,152.6	-	152.4	17,864.7	Manufacture of ovens, furnaces and furnace burners
2816	การผลิตเครื่องอุปกรณ์ที่ใช้สำหรับยกและขนย้าย	44	1,730,824.7	1,688,183.5	500.0	1,200.0	874.6	16,348.8	23,717.8	Manufacture of lifting and handling equipment
28160	การผลิตเครื่องอุปกรณ์ที่ใช้สำหรับยกและขนย้าย	44	1,730,824.7	1,688,183.5	500.0	1,200.0	874.6	16,348.8	23,717.8	Manufacture of lifting and handling equipment
2817	การผลิตเครื่องจักรและเครื่องใช้สำนักงาน (ยกเว้นคอมพิวเตอร์และอุปกรณ์ต่อพ่วง)	14	398,068.1	393,143.7	-	-	75.0	237.1	4,612.4	Manufacture of office machinery and equipment (except computers and peripheral equipment)
28170	การผลิตเครื่องจักรและเครื่องใช้สำนักงาน (ยกเว้นคอมพิวเตอร์และอุปกรณ์ต่อพ่วง)	14	398,068.1	393,143.7	-	-	75.0	237.1	4,612.4	Manufacture of office machinery and equipment (except computers and peripheral equipment)

ตาราง 2 มูลค่าผลผลิตของสถานประกอบการอุตสาหกรรมการผลิตในปี 2554 จำแนกตามประเภทอุตสาหกรรม กรุงเทพมหานคร พ.ศ. 2555 (ต่อ)

TABLE 2 VALUE OF GROSS OUTPUT OF MANUFACTURING ESTABLISHMENTS IN 2011 BY CATEGORY OF INDUSTRY, BANGKOK, 2012 (cont'd)

(พันบาท In Thousand Baht)

รหัส Code	ประเภทอุตสาหกรรม	จำนวน สถาน- ประกอบการ Number of establishments	รวม Total	มูลค่าขายผลผลิต Sales of goods produced	รายรับจาก การขายสินค้า ที่ซื้อมาจำหน่าย ในสภาพเดิม Sales of goods purchased for resale	รายรับจากการ รับจ้างเหมาทำการ ผลิตสินค้า Receipts for contract and commission work	รายรับจากการ ให้บริการบำรุงรักษา ซ่อมแซมและติดตั้ง ให้แก่สถาน ประกอบการอื่น Receipts for repair and installation work etc.	รายรับจากการ ให้เช่าอาคาร ฯลฯ และรายรับอื่น ๆ Receipts for rent on building etc. and other receipts	ส่วนเปลี่ยนแปลง มูลค่าสินค้าคงเหลือ Change in value of stocks of goods	Category of industry
2818	การผลิตเครื่องมือที่ใช้งานด้วยมือ ชนิดใช้กำลังขับเคลื่อน	6	2,106,567.7	1,861,495.7	-	-	-	72,727.3	172,344.7	Manufacture of power-driven hand tools
28180	การผลิตเครื่องมือที่ใช้งานด้วยมือ ชนิดใช้กำลังขับเคลื่อน	6	2,106,567.7	1,861,495.7	-	-	-	72,727.3	172,344.7	Manufacture of power-driven hand tools
2819	การผลิตเครื่องจักรอื่นๆ ที่ใช้งานทั่วไป	185	27,143,560.3	26,972,265.4	134,166.2	2,255.2	37,763.8	518,071.3	-520,961.6	Manufacture of other general-purpose machinery
28191	การผลิตเครื่องทำความเย็น	110	24,405,985.1	24,274,971.0	122,332.7	2,255.2	17,662.1	502,545.5	-513,781.4	Manufacture of industrial refrigerating or freezing equipment
28199	การผลิตเครื่องจักรอื่นๆ ที่ใช้งานทั่วไป ซึ่งมิได้จัดประเภทไว้ในที่อื่น	75	2,737,575.2	2,697,294.4	11,833.6	-	20,101.7	15,525.8	-7,180.2	Manufacture of other general-purpose machinery, n.e.c
<b>282</b>	<b>การผลิตเครื่องจักรที่ใช้ในงานเฉพาะอย่าง</b>	<b>200</b>	<b>6,056,101.3</b>	<b>5,259,123.7</b>	<b>329,053.9</b>	<b>278,590.4</b>	<b>88,885.8</b>	<b>19,722.2</b>	<b>80,725.3</b>	<b>Manufacture of special-purpose machinery</b>
2821	การผลิตเครื่องจักรที่ใช้ในการเกษตรและการป่าไม้	34	1,140,879.0	1,159,136.4	9,930.4	4,211.6	1,195.8	1,082.0	-34,677.2	Manufacture of agricultural and forestry machinery
28211	การผลิตแทรกเตอร์ที่ใช้ในการเกษตร	11	276,202.7	260,986.5	-	-	-	1,082.0	14,134.2	Manufacture of tractors for agriculture and forestry
28219	การผลิตเครื่องจักรอื่นๆ ที่ใช้ในการเกษตร และการป่าไม้	23	864,676.3	898,149.9	9,930.4	4,211.6	1,195.8	-	-48,811.4	Manufacture of other agricultural and forestry machinery
2822	การผลิตเครื่องจักรที่ใช้ในการขึ้นรูปโลหะ และเครื่องมือกล	30	1,023,047.9	814,282.3	145,289.0	13,728.5	39,143.2	1,271.5	9,333.4	Manufacture of metal forming machinery and machine tools
28221	การผลิตเครื่องจักรที่ใช้ในการขึ้นรูปโลหะ	12	215,502.3	213,609.8	300.0	-	-	-	1,592.5	Manufacture of metal forming machinery
28229	การผลิตเครื่องมือกลอื่นๆ	18	807,545.6	600,672.6	144,989.0	13,728.5	39,143.2	1,271.5	7,740.9	Manufacture of other machine tools
2823	การผลิตเครื่องจักรที่ใช้ในงานโลหะกรรม	10	106,852.3	97,261.8	-	-	-	-	9,590.5	Manufacture of machinery for metallurgy
28230	การผลิตเครื่องจักรที่ใช้ในงานโลหะกรรม	10	106,852.3	97,261.8	-	-	-	-	9,590.5	Manufacture of machinery for metallurgy
2824	การผลิตเครื่องจักรที่ใช้ในการทำเหมืองแร่ เหมืองหิน และการก่อสร้าง	15	702,684.5	391,009.9	140.0	249,054.8	9,617.3	6,748.0	46,114.5	Manufacture of machinery for mining, quarrying and construction

ตาราง 2 มูลค่าผลผลิตของสถานประกอบการอุตสาหกรรมการผลิตในปี 2554 จำแนกตามประเภทอุตสาหกรรม กรุงเทพมหานคร พ.ศ. 2555 (ต่อ)

TABLE 2 VALUE OF GROSS OUTPUT OF MANUFACTURING ESTABLISHMENTS IN 2011 BY CATEGORY OF INDUSTRY, BANGKOK, 2012 (cont'd)

(พันบาท In Thousand Baht)

รหัส Code	ประเภทอุตสาหกรรม	จำนวน สถาน- ประกอบการ Number of establishments	รวม Total	มูลค่าขายผลผลิต Sales of goods produced	รายรับจาก การขายสินค้า ที่ซื้อมาจาก ในสภาพเดิม Sales of goods purchased for resale	รายรับจาก การรับจ้าง รับจ้าง ผลิตสินค้า ผลิตสินค้า Receipts for contract and commission work	รายรับจาก การให้บริการ บำรุงรักษา ซ่อมแซมและ ติดตั้ง ให้แก่อุปกรณ์ ประกอบ การอื่น Receipts for repair and installation work etc.	รายรับจาก การให้เช่าอาคาร และรายรับ อื่น ๆ Receipts for rent on building etc. and other receipts	ส่วน เปลี่ยนแปลง มูลค่าสินค้าคง เหลือ Change in value of stocks of goods	Category of industry
28240	การผลิตเครื่องจักรที่ใช้ในการทำเหมืองแร่ เหมืองหิน และการก่อสร้าง	15	702,684.5	391,009.9	140.0	249,054.8	9,617.3	6,748.0	46,114.5	Manufacture of machinery for mining, quarrying and construction
2825	การผลิตเครื่องจักรที่ใช้ในการผลิตอาหาร เครื่องดื่ม และยาสูบ	28	653,193.5	648,102.6	4.7	-	-	29.1	5,057.1	Manufacture of machinery for food, beverage and tobacco processing
28250	การผลิตเครื่องจักรที่ใช้ในการผลิตอาหาร เครื่องดื่ม และยาสูบ	28	653,193.5	648,102.6	4.7	-	-	29.1	5,057.1	Manufacture of machinery for food, beverage and tobacco processing
2826	การผลิตเครื่องจักรที่ใช้ในการผลิตสิ่งทอ เสื้อผ้า เครื่องแต่งกาย และเครื่องหนัง	32	496,206.4	322,838.8	141,768.4	250.0	9,870.2	475.2	21,003.8	Manufacture of machinery for textile, apparel and leather production
28261	การผลิตเครื่องจักรที่ใช้ในการเตรียม ปั่น ทอ และถักนิตสิ่งทอ	14	182,545.4	154,886.5	24,135.7	-	2,110.2	231.3	1,181.7	Manufacture of textile preparing, spinning, weaving and knitting machines
28269	การผลิตเครื่องจักรอื่นๆ ที่ใช้ในการผลิตสิ่งทอ เครื่องแต่งกาย และเครื่องหนัง	18	313,661.0	167,952.3	117,632.7	250.0	7,760.0	243.9	19,822.1	Manufacture of other machinery for textile, apparel and leather production
2829	การผลิตเครื่องจักรที่ใช้ในงานเฉพาะอย่างอื่นๆ	51	1,933,237.8	1,826,491.8	31,921.4	11,345.4	29,059.4	10,116.5	24,303.2	Manufacture of other special purpose machinery
28291	การผลิตเครื่องจักรที่ใช้ในการผลิตกระดาษ และกระดาษแข็ง	4	49,356.6	48,870.6	-	-	225.0	-	261.0	Manufacture of paper and paperboard making machinery
28292	การผลิตเครื่องจักรที่ใช้ในการผลิตพลาสติกและยาง	18	1,084,012.6	1,027,955.1	-	-	28,216.2	9,652.6	18,188.7	Manufacture of rubber or plastics making machinery
28299	การผลิตเครื่องจักรที่ใช้ในงานเฉพาะอย่างอื่นๆ ซึ่งมีได้จัดประเภทไว้ในที่อื่น	29	799,868.6	749,666.1	31,921.4	11,345.4	618.1	463.9	5,853.6	Manufacture of other special purpose machinery, n.e.c
29	การผลิตยานยนต์ รถพ่วง และรถกึ่งพ่วง	541	52,647,029.6	51,086,675.9	293,016.0	924,593.6	17,002.5	402,498.7	-76,757.1	Manufacture of motor vehicles, trailers and semi-trailers
291	การผลิตยานยนต์	14	4,033,730.0	3,831,505.2	-	750.0	-	1,701.2	199,773.6	Manufacture of motor vehicles
2910	การผลิตยานยนต์	14	4,033,730.0	3,831,505.2	-	750.0	-	1,701.2	199,773.6	Manufacture of motor vehicles
29102	การผลิตรถยนต์ส่วนบุคคล	6	2,382,220.6	2,406,727.1	-	-	-	-	-24,506.5	Manufacture of passenger cars

ตาราง 2 มูลค่าผลผลิตของสถานประกอบการอุตสาหกรรมการผลิตในปี 2554 จำแนกตามประเภทอุตสาหกรรม กรุงเทพมหานคร พ.ศ. 2555 (ต่อ)

TABLE 2 VALUE OF GROSS OUTPUT OF MANUFACTURING ESTABLISHMENTS IN 2011 BY CATEGORY OF INDUSTRY, BANGKOK, 2012 (cont'd)

(พันบาท In Thousand Baht)

รหัส Code	ประเภทอุตสาหกรรม	จำนวน สถาน- ประกอบการ Number of establishments	รวม Total	มูลค่าขายผลผลิต Sales of goods produced	รายรับจาก การขายสินค้า ที่ซื้อมาจำหน่าย ในสภาพเดิม Sales of goods purchased for resale	รายรับจากการ รับจ้างเหมาทำการ ผลิตสินค้า Receipts for contract and commission work	รายรับจากการ ให้บริการบำรุงรักษา ซ่อมแซมและติดตั้ง ให้แก่สถาน ประกอบการอื่น Receipts for repair and installation work etc.	รายรับจากการ ให้เช่าอาคาร ฯลฯ และรายรับอื่น ๆ Receipts for rent on building etc. and other receipts	ส่วนเปลี่ยนแปลง มูลค่าสินค้าคงเหลือ Change in value of stocks of goods	Category of industry
29104	การผลิตยานยนต์อื่นๆ ที่ใช้เพื่อการโดยสาร	1	D	D	-	-	-	D	D	Manufacture of other motor vehicles for passengers
29109	การผลิตยานยนต์อื่นๆ ซึ่งมิได้จัดประเภทไว้ในที่อื่น	7	1,647,941.9	1,420,620.8	-	750.0	-	1,701.2	224,869.9	Manufacture of other motor vehicles, n.e.c
<b>292</b>	<b>การผลิตตัวถังยานยนต์ การผลิตรถพ่วง และรถกึ่งพ่วง</b>	<b>35</b>	<b>385,641.1</b>	<b>357,496.8</b>	<b>10,200.4</b>	<b>13,580.6</b>	<b>-</b>	<b>594.7</b>	<b>3,768.6</b>	<b>Manufacture of bodies(coachwork) for motor vehicles; manufacture of trailer and semitrailer</b>
2920	การผลิตตัวถังยานยนต์ การผลิตรถพ่วง และรถกึ่งพ่วง	35	385,641.1	357,496.8	10,200.4	13,580.6	-	594.7	3,768.6	Manufacture of bodies(coachwork) for motor vehicles; manufacture of trailer and semitrailer
29201	การผลิตตัวถังยานยนต์	28	236,941.3	224,508.2	-	12,308.5	-	36.0	88.6	Manufacture of bodies(coachwork) ; for motor vehicles and semitrailer
29202	การผลิตรถพ่วงและรถกึ่งพ่วง	2	D	D	-	-	-	-	D	Manufacture of trailer and semitrailer
29203	การผลิตตู้คอนเทนเนอร์	5	145,696.4	129,958.7	10,200.4	1,272.0	-	558.7	3,706.7	Manufacture of containers
<b>293</b>	<b>การผลิตชิ้นส่วนและอุปกรณ์เสริมสำหรับยานยนต์</b>	<b>492</b>	<b>48,227,658.5</b>	<b>46,897,673.9</b>	<b>282,815.6</b>	<b>910,263.1</b>	<b>17,002.5</b>	<b>400,202.8</b>	<b>-280,299.3</b>	<b>Manufacture of parts and accessories for motor vehicles</b>
2930	การผลิตชิ้นส่วนและอุปกรณ์เสริมสำหรับยานยนต์	492	48,227,658.5	46,897,673.9	282,815.6	910,263.1	17,002.5	400,202.8	-280,299.3	Manufacture of parts and accessories for motor vehicles
29301	การผลิตที่นั่งภายในยานยนต์	226	412,890.5	410,760.2	2,102.8	-	-	-	27.6	Manufacture of motor vehicle seats
29302	การผลิตอุปกรณ์ไฟฟ้าสำหรับยานยนต์	8	243,577.6	232,699.1	-	-	-	-	10,878.6	Manufacture of electrical equipment for motor vehicles
29309	การผลิตชิ้นส่วนและอุปกรณ์เสริมอื่นๆ สำหรับยานยนต์	258	47,571,190.3	46,254,214.7	280,712.8	910,263.1	17,002.5	400,202.8	-291,205.5	Manufacture of other parts and accessories for motor vehicles
<b>30</b>	<b>การผลิตอุปกรณ์ขนส่งอื่นๆ</b>	<b>137</b>	<b>85,161,700.2</b>	<b>85,005,721.4</b>	<b>33,293.3</b>	<b>3,451.4</b>	<b>23,132.4</b>	<b>54,088.0</b>	<b>42,013.7</b>	<b>Manufacture of other transport equipment</b>
<b>301</b>	<b>การต่อเรือ</b>	<b>8</b>	<b>1,158,118.0</b>	<b>1,108,705.3</b>	<b>1,264.9</b>	<b>-</b>	<b>-</b>	<b>42,461.8</b>	<b>5,686.1</b>	<b>Building of ships and boats</b>
3011	การต่อเรือใหญ่และสิ่งก่อสร้างลอยน้ำ	4	976,153.5	926,947.0	1,264.9	-	-	42,255.5	5,686.1	Building of ships and floating structures

ตาราง 2 มูลค่าผลผลิตของสถานประกอบการอุตสาหกรรมการผลิตในปี 2554 จำแนกตามประเภทอุตสาหกรรม กรุงเทพมหานคร พ.ศ. 2555 (ต่อ)

TABLE 2 VALUE OF GROSS OUTPUT OF MANUFACTURING ESTABLISHMENTS IN 2011 BY CATEGORY OF INDUSTRY, BANGKOK, 2012 (cont'd)

(พันบาท In Thousand Baht)

รหัส Code	ประเภทอุตสาหกรรม	จำนวน สถาน- ประกอบการ Number of establishments	รวม Total	มูลค่าขายผลผลิต Sales of goods produced	รายรับจาก การขายสินค้า ที่ซื้อมาจำหน่าย ในสภาพเดิม Sales of goods purchased for resale	รายรับจากการ รับจ้างเหมาทำการ ผลิตสินค้า Receipts for contract and commission work	รายรับจากการ ให้บริการบำรุงรักษา ซ่อมแซมและติดตั้ง ให้แก่สถาน ประกอบการอื่น Receipts for repair and installation work etc.	รายรับจากการ ให้เช่าอาคาร ฯลฯ และรายรับอื่น ๆ Receipts for rent on building etc. and other receipts	ส่วนเปลี่ยนแปลง มูลค่าสินค้าคงเหลือ Change in value of stocks of goods	Category of industry
30110	การต่อเรือใหญ่และสิ่งก่อสร้างลอยน้ำ	4	976,153.5	926,947.0	1,264.9	-	-	42,255.5	5,686.1	Building of ships and floating structures
3012	การต่อเรือที่ใช้เพื่อความสำราญและการกีฬา	4	181,964.5	181,758.2	-	-	-	206.2	-	Building of pleasure and sporting boats
30120	การต่อเรือที่ใช้เพื่อความสำราญและการกีฬา	4	181,964.5	181,758.2	-	-	-	206.2	-	Building of pleasure and sporting boats
<b>302</b>	<b>การผลิตหัวรถจักรและตู้สำหรับขนส่งทางรถไฟ และรถราง</b>	<b>2</b>	<b>D</b>	<b>D</b>	<b>-</b>	<b>-</b>	<b>-</b>	<b>-</b>	<b>-</b>	<b>Manufacture of railway locomotives and rolling stock</b>
3020	การผลิตหัวรถจักรและตู้สำหรับขนส่งทางรถไฟ และรถราง	2	D	D	-	-	-	-	-	Manufacture of railway locomotives and rolling stock
30200	การผลิตหัวรถจักรและตู้สำหรับขนส่งทางรถไฟ และรถราง	2	D	D	-	-	-	-	-	Manufacture of railway locomotives and rolling stock
<b>303</b>	<b>การผลิตอากาศยาน ยานอวกาศ และเครื่องจักรที่เกี่ยวข้อง</b>	<b>1</b>	<b>D</b>	<b>D</b>	<b>-</b>	<b>-</b>	<b>D</b>	<b>-</b>	<b>-</b>	<b>Manufacture of air and spacecraft and related machinery</b>
3030	การผลิตอากาศยาน ยานอวกาศ และเครื่องจักรที่เกี่ยวข้อง	1	D	D	-	-	D	-	-	Manufacture of air and spacecraft and related machinery
30300	การผลิตอากาศยาน ยานอวกาศ และเครื่องจักรที่เกี่ยวข้อง	1	D	D	-	-	D	-	-	Manufacture of air and spacecraft and related machinery
<b>309</b>	<b>การผลิตอุปกรณ์ขนส่ง ซึ่งมีได้จัดประเภทไว้ในที่อื่น</b>	<b>126</b>	<b>83,666,590.3</b>	<b>83,583,079.8</b>	<b>32,028.4</b>	<b>3,451.4</b>	<b>76.8</b>	<b>11,626.2</b>	<b>36,327.7</b>	<b>Manufacture of transport equipment, n.e.c.</b>
3091	การผลิตจักรยานยนต์	95	83,540,870.6	83,467,428.4	22,943.4	44.3	73.8	11,560.2	38,820.7	Manufacture of motorcycles
30911	การผลิตจักรยานยนต์	5	81,266,190.2	81,264,743.1	-	-	-	-	1,447.1	Manufacture of motorcycles
30912	การผลิตเครื่องยนต์ ชิ้นส่วนและอุปกรณ์เสริม สำหรับจักรยานยนต์	90	2,274,680.4	2,202,685.3	22,943.4	44.3	73.8	11,560.2	37,373.6	Manufacture of engines, parts and accessories for motorcycles
3092	การผลิตรถจักรยานและรถสำหรับคนพิการ	15	73,420.0	72,726.4	1,685.1	1,485.0	3.0	66.0	-2,545.6	Manufacture of bicycles and invalid carriages
30921	การผลิตรถจักรยาน	14	47,247.0	46,553.5	1,685.1	1,485.0	3.0	66.0	-2,545.6	Manufacture of bicycles
30922	การผลิตรถสำหรับคนพิการ	1	D	D	-	-	-	-	-	Manufacture of invalid carriages
3099	การผลิตอุปกรณ์ขนส่งอื่น ๆ ซึ่งมิได้จัดประเภทไว้ในที่อื่น	16	52,299.7	42,925.0	7,400.0	1,922.2	-	-	52.5	Manufacture of other transport equipment, n.e.c



ตาราง 2 มูลค่าผลผลิตของสถานประกอบการอุตสาหกรรมการผลิตในปี 2554 จำแนกตามประเภทอุตสาหกรรม กรุงเทพมหานคร พ.ศ. 2555 (ต่อ)

TABLE 2 VALUE OF GROSS OUTPUT OF MANUFACTURING ESTABLISHMENTS IN 2011 BY CATEGORY OF INDUSTRY, BANGKOK, 2012 (cont'd)

(พันบาท In Thousand Baht)

รหัส Code	ประเภทอุตสาหกรรม	จำนวน สถาน- ประกอบการ Number of establishments	รวม Total	มูลค่าขายผลผลิต Sales of goods produced	รายรับจาก การขายสินค้า ที่ซื้อมาจำหน่าย ในสภาพเดิม Sales of goods purchased for resale	รายรับจากการ รับจ้างเหมาทำการ ผลิตสินค้า Receipts for contract and commission work	รายรับจากการ ให้บริการบำรุงรักษา ซ่อมแซมและติดตั้ง ให้แก่สถาน ประกอบการอื่น Receipts for repair and installation work etc.	รายรับจากการ ให้เช่าอาคาร ฯลฯ และรายรับอื่น ๆ Receipts for rent on building etc. and other receipts	ส่วนเปลี่ยนแปลง มูลค่าสินค้าคงเหลือ Change in value of stocks of goods	Category of industry
30990	การผลิตอุปกรณ์ขนส่งอื่น ๆ ซึ่งไม่ได้จัดประเภทไว้ในที่อื่น	16	52,299.7	42,925.0	7,400.0	1,922.2	-	-	52.5	Manufacture of other transport equipment, n.e.c
31	การผลิตเฟอร์นิเจอร์	1,328	19,588,114.3	19,300,850.0	55,673.3	122,972.9	5,486.2	93,518.7	9,613.1	Manufacture of furniture
310	การผลิตเฟอร์นิเจอร์	1,328	19,588,114.3	19,300,850.0	55,673.3	122,972.9	5,486.2	93,518.7	9,613.1	Manufacture of furniture
3100	การผลิตเฟอร์นิเจอร์	1,328	19,588,114.3	19,300,850.0	55,673.3	122,972.9	5,486.2	93,518.7	9,613.1	Manufacture of furniture
31001	การผลิตเฟอร์นิเจอร์ไม้	982	13,637,478.9	13,435,621.6	40,609.3	95,375.5	1,211.1	70,892.2	-6,230.8	Manufacture of wood furniture
31002	การผลิตเฟอร์นิเจอร์โลหะ	132	1,755,169.6	1,734,835.5	4,055.9	1,604.0	1,563.8	6,802.2	6,308.2	Manufacture of metal furniture
31003	การผลิตฐานรองที่นอนและที่นอน	36	826,016.9	831,561.1	1,321.4	1,451.5	700.0	2,224.3	-11,241.3	Manufacture of mattresses and mattress supports
31009	การผลิตเฟอร์นิเจอร์อื่น ๆ	178	3,369,448.8	3,298,831.7	9,686.8	24,541.9	2,011.3	13,600.0	20,777.1	Manufacture of other furniture
32	การผลิตผลิตภัณฑ์อื่น ๆ	2,834	79,312,594.0	75,612,701.3	752,443.4	1,431,709.3	129,173.7	976,295.2	410,271.1	Other manufacturing
321	การผลิตเครื่องประดับเพชรพลอย เครื่องประดับอัญมณี และสิ่งของที่เกี่ยวข้อ	1,595	38,044,312.9	37,106,892.5	103,889.9	477,547.8	98.5	536,832.2	-180,948.0	Manufacture of jewellery, bijouterie and related articles
3211	การผลิตเครื่องประดับเพชรพลอยแท้ และสิ่งของที่เกี่ยวข้อ	1,406	36,675,814.2	35,734,527.4	103,889.9	469,663.2	98.5	535,786.3	-168,151.1	Manufacture of jewellery and related articles
32111	การผลิตเครื่องประดับเพชรพลอยและโลหะมีค่า	1,187	34,110,875.3	33,252,558.3	83,299.6	408,694.0	-	534,171.5	-167,848.2	Manufacture of jewellery and bijouterie of precious stones and metals
32112	การผลิตสิ่งของเครื่องใช้จากเพชรพลอยและโลหะมีค่า	53	590,240.8	638,226.4	808.7	5,064.6	98.5	567.9	-54,525.3	Manufacture of goldsmiths' articles of precious stones and metals
32113	การเจียรไนและการขัดเพชรพลอย	166	1,974,698.1	1,843,742.6	19,781.6	55,904.6	-	1,046.9	54,222.5	Cutting, shaping and finishing of diamonds and precious stones
3212	การผลิตเครื่องประดับเพชรพลอยเทียม และสิ่งของที่เกี่ยวข้อ	189	1,368,498.7	1,372,365.2	-	7,884.6	-	1,045.9	-12,797.0	Manufacture of costume jewellery and related articles
32120	การผลิตเครื่องประดับเพชรพลอยเทียม และสิ่งของที่เกี่ยวข้อ	189	1,368,498.7	1,372,365.2	-	7,884.6	-	1,045.9	-12,797.0	Manufacture of costume jewellery and related articles

ตาราง 2 มูลค่าผลผลิตของสถานประกอบการอุตสาหกรรมการผลิตในปี 2554 จำแนกตามประเภทอุตสาหกรรม กรุงเทพมหานคร พ.ศ. 2555 (ต่อ)

TABLE 2 VALUE OF GROSS OUTPUT OF MANUFACTURING ESTABLISHMENTS IN 2011 BY CATEGORY OF INDUSTRY, BANGKOK, 2012 (cont'd)

(พันบาท In Thousand Baht)

รหัส Code	ประเภทอุตสาหกรรม	จำนวน สถาน- ประกอบการ Number of establishments	รวม Total	มูลค่าขายผลผลิต Sales of goods produced	รายรับจาก การขายสินค้า ที่ซื้อมาจำหน่าย ในสภาพเดิม Sales of goods purchased for resale	รายรับจากการ รับจ้างเหมาทำการ ผลิตสินค้า Receipts for contract and commission work	รายรับจากการ ให้บริการบำรุงรักษา ซ่อมแซมและติดตั้ง ให้แก่สถาน ประกอบการอื่น Receipts for repair and installation work etc.	รายรับจากการ ให้เช่าอาคาร ฯลฯ และรายรับอื่น ๆ Receipts for rent on building etc. and other receipts	ส่วนเปลี่ยนแปลง มูลค่าสินค้าคงเหลือ Change in value of stocks of goods	Category of industry
<b>322</b>	<b>การผลิตเครื่องดนตรี</b>	<b>16</b>	<b>396,896.8</b>	<b>95,293.8</b>	<b>3,200.0</b>	<b>326,045.4</b>	<b>-</b>	<b>13.3</b>	<b>-27,655.7</b>	<b>Manufacture of musical instruments</b>
3220	การผลิตเครื่องดนตรี	16	396,896.8	95,293.8	3,200.0	326,045.4	-	13.3	-27,655.7	Manufacture of musical instruments
32201	การผลิตเครื่องดนตรีไทย	12	16,211.0	12,863.4	3,200.0	-	-	13.3	134.3	Manufacture of Thai musical instruments
32209	การผลิตเครื่องดนตรีอื่นๆ	4	380,685.8	82,430.4	-	326,045.4	-	-	-27,790.0	Manufacture of other musical instruments
<b>323</b>	<b>การผลิตเครื่องกีฬา</b>	<b>34</b>	<b>4,573,812.7</b>	<b>3,923,833.7</b>	<b>537,735.6</b>	<b>2,551.4</b>	<b>-</b>	<b>7,470.2</b>	<b>102,221.8</b>	<b>Manufacture of sports goods</b>
3230	การผลิตเครื่องกีฬา	34	4,573,812.7	3,923,833.7	537,735.6	2,551.4	-	7,470.2	102,221.8	Manufacture of sports goods
32301	การผลิตลูกบอลที่ใช้ในการกีฬา	2	D	D	D	-	-	-	D	Manufacture of balls using in sports
32302	การผลิตกระดานโต้คลื่นและเครื่องอุปกรณ์กีฬาทางน้ำ	1	D	D	-	-	-	-	-	Manufacture of sailboards and surfboards
32303	การผลิตอุปกรณ์กีฬาตกปลา	5	478,271.1	276,746.3	106,245.6	725.6	-	5,856.3	88,697.2	Manufacture of fishing sports equipment
32309	การผลิตเครื่องกีฬาอื่นๆ	26	4,077,204.8	3,634,650.6	426,489.9	1,825.8	-	1,613.9	12,624.6	Manufacture of other sports goods
<b>324</b>	<b>การผลิตเกมและของเล่น</b>	<b>81</b>	<b>3,169,723.1</b>	<b>2,885,702.5</b>	<b>11,402.8</b>	<b>107,697.9</b>	<b>128,825.2</b>	<b>28,382.2</b>	<b>7,712.5</b>	<b>Manufacture of games and toys</b>
3240	การผลิตเกมและของเล่น	81	3,169,723.1	2,885,702.5	11,402.8	107,697.9	128,825.2	28,382.2	7,712.5	Manufacture of games and toys
32401	การผลิตของเล่นที่มีล้อ	5	94,619.9	75,402.4	-	-	-	680.2	18,537.3	Manufacture of wheeled toys
32402	การผลิตตุ๊กตา	26	575,305.6	554,817.0	-	-	17,538.2	757.0	2,193.4	Manufacture of dolls
32409	การผลิตเกมและของเล่นอื่นๆ	50	2,499,797.5	2,255,483.2	11,402.8	107,697.9	111,287.0	26,945.0	-13,018.3	Manufacture of other games and toys
<b>325</b>	<b>การผลิตเครื่องมือและอุปกรณ์ในทางการแพทย์ และทางทันตกรรม</b>	<b>141</b>	<b>20,652,574.8</b>	<b>19,432,559.9</b>	<b>10,827.0</b>	<b>422,983.8</b>	<b>-</b>	<b>287,348.0</b>	<b>498,856.2</b>	<b>Manufacture of medical and dental instruments and supplies</b>
3250	การผลิตเครื่องมือและอุปกรณ์ในทางการแพทย์ และทางทันตกรรม	141	20,652,574.8	19,432,559.9	10,827.0	422,983.8	-	287,348.0	498,856.2	Manufacture of medical and dental instruments and supplies
32501	การผลิตเครื่องมือและอุปกรณ์ในทางการแพทย์	75	19,947,194.9	18,951,627.7	2,827.0	202,846.6	-	287,295.4	502,598.2	Manufacture of medical instruments and supplies
32502	การผลิตเครื่องมือและอุปกรณ์ในทางทันตกรรม	66	705,379.9	480,932.2	8,000.0	220,137.2	-	52.6	-3,742.0	Manufacture of dental instruments and supplies
<b>329</b>	<b>การผลิตผลิตภัณฑ์อื่นๆ ซึ่งมิได้จัดประเภทไว้ในที่อื่น</b>	<b>967</b>	<b>12,475,273.7</b>	<b>12,168,418.8</b>	<b>85,388.3</b>	<b>94,883.0</b>	<b>250.0</b>	<b>116,249.3</b>	<b>10,084.4</b>	<b>Other manufacturing, n.e.c.</b>

ตาราง 2 มูลค่าผลผลิตของสถานประกอบการอุตสาหกรรมการผลิตในปี 2554 จำแนกตามประเภทอุตสาหกรรม กรุงเทพมหานคร พ.ศ. 2555 (ต่อ)

TABLE 2 VALUE OF GROSS OUTPUT OF MANUFACTURING ESTABLISHMENTS IN 2011 BY CATEGORY OF INDUSTRY, BANGKOK, 2012 (cont'd)

(พันบาท In Thousand Baht)

รหัส Code	ประเภทอุตสาหกรรม	จำนวน สถาน- ประกอบการ Number of establishments	รวม Total	มูลค่าขายผลผลิต Sales of goods produced	รายรับจาก การขายสินค้า ที่ซื้อมาจำหน่าย ในสภาพเดิม Sales of goods purchased for resale	รายรับจาก การรับจ้าง รับจ้าง ผลิตสินค้า ผลิตสินค้า Receipts for contract and commission work	รายรับจาก การให้บริการ ให้บริการบำรุง รักษา ซ่อมแซมและ ติดตั้ง ให้แก่สถาน ประกอบการอื่น Receipts for repair and installation work etc.	รายรับจาก การให้เช่าอาคาร และรายรับอื่น ๆ Receipts for rent on building etc. and other receipts	ส่วนเปลี่ยนแปลง มูลค่าสินค้าคงเหลือ Change in value of stocks of goods	Category of industry
3290	การผลิตผลิตภัณฑ์อื่นๆ ซึ่งมิได้จัดประเภทไว้ในที่อื่น	967	12,475,273.7	12,168,418.8	85,388.3	94,883.0	250.0	116,249.3	10,084.4	Other manufacturing, n.e.c.
32901	การผลิตไม้กวาดและแปรง	25	330,055.6	332,544.3	77.3	1,083.4	-	23.1	-3,672.4	Manufacture of brooms and brushes
32902	การผลิตอุปกรณ์เครื่องเขียน	90	4,721,449.2	4,680,825.8	31,379.9	1,127.0	-	39,344.8	-31,228.2	Manufacture of stationery
32903	การผลิตเครื่องอุปกรณ์ด้านความปลอดภัย	20	752,762.5	757,939.9	8,803.4	1,000.0	-	2,241.8	-17,222.6	Manufacture of protective safety equipment
32904	การผลิตดอกไม้และต้นไม้ประดิษฐ์	534	1,156,285.5	1,119,454.8	39,977.5	5,251.9	-	14,407.1	-22,805.8	Manufacture of artificial flowers and plants
32909	การผลิตผลิตภัณฑ์อื่นๆ ซึ่งมิได้จัดประเภทไว้ในที่อื่น	298	5,514,720.9	5,277,654.1	5,150.2	86,420.7	250.0	60,232.5	85,013.4	Other manufacturing, n.e.c.
<b>33</b>	<b>การซ่อมและการติดตั้งเครื่องจักรและอุปกรณ์</b>	<b>605</b>	<b>16,782,880.8</b>	<b>15,875,189.7</b>	<b>220,783.1</b>	<b>24,965.5</b>	<b>387,930.4</b>	<b>178,781.7</b>	<b>95,230.4</b>	<b>Repair and installation of machinery and equipment</b>
<b>331</b>	<b>การซ่อมผลิตภัณฑ์โลหะประดิษฐ์ เครื่องจักร และอุปกรณ์</b>	<b>563</b>	<b>15,931,759.2</b>	<b>15,026,926.9</b>	<b>220,753.2</b>	<b>24,965.5</b>	<b>387,930.4</b>	<b>177,067.1</b>	<b>94,116.1</b>	<b>Repair of fabricated metal products, machinery and equipment</b>
3311	การซ่อมผลิตภัณฑ์โลหะประดิษฐ์	32	455,097.7	245,066.8	47,579.7	18,234.1	139,902.0	12,813.2	-8,498.2	Repair of fabricated metal products
33110	การซ่อมผลิตภัณฑ์โลหะประดิษฐ์	32	455,097.7	245,066.8	47,579.7	18,234.1	139,902.0	12,813.2	-8,498.2	Repair of fabricated metal products
3312	การซ่อมเครื่องจักร	317	11,795,212.5	11,473,190.9	167,355.9	5,036.9	97,217.5	2,615.4	49,795.9	Repair of machinery
33121	การซ่อมเครื่องจักรที่ใช้งานทั่วไป	171	2,121,407.7	1,785,123.7	54,455.2	5,036.9	75,026.3	1,117.7	200,648.0	Repair of general-purpose machinery
33122	การซ่อมเครื่องจักรที่ใช้งานเฉพาะอย่าง	146	9,673,804.8	9,688,067.2	112,900.8	-	22,191.2	1,497.7	-150,852.1	Repair of special-purpose machinery
3313	การซ่อมอุปกรณ์อิเล็กทรอนิกส์และอุปกรณ์ที่ใช้ ในทางทัศนศาสตร์	31	1,336,578.1	1,052,361.1	1,155.5	-	32,315.9	160,618.9	90,126.6	Repair of electronic and optical equipment
33131	การซ่อมและบำรุงรักษาอุปกรณ์เพื่อการวัด การทดสอบ การนำร่อง และการควบคุม	16	1,313,952.7	1,029,724.0	1,155.5	-	32,315.9	160,618.9	90,138.3	Repair of measuring, testing, navigating and control equipment
33132	การซ่อมและบำรุงรักษาเครื่องฉายรังสี เครื่องไฟฟ้า ทางการแพทย์และทางกายภาพบำบัด	9	21,160.0	21,160.0	-	-	-	-	-	Repair of irradiation, electromedical and electrotherapeutic
33133	การซ่อมและบำรุงรักษาอุปกรณ์ที่ใช้ในทางทัศนศาสตร์ และอุปกรณ์ถ่ายภาพ	6	1,465.4	1,477.1	-	-	-	-	-11.7	Repair of optical instruments and photographic equipment
3314	การซ่อมอุปกรณ์ไฟฟ้า	155	317,937.7	309,862.0	4,075.0	1,144.6	4,177.2	607.2	-1,928.3	Repair of electrical equipment

ตาราง 2 มูลค่าผลผลิตของสถานประกอบการอุตสาหกรรมการผลิตในปี 2554 จำแนกตามประเภทอุตสาหกรรม กรุงเทพมหานคร พ.ศ. 2555 (ต่อ)

TABLE 2 VALUE OF GROSS OUTPUT OF MANUFACTURING ESTABLISHMENTS IN 2011 BY CATEGORY OF INDUSTRY, BANGKOK, 2012 (cont'd)

(พันบาท In Thousand Baht)

รหัส Code	ประเภทอุตสาหกรรม	จำนวน สถาน- ประกอบการ Number of establishments	รวม Total	มูลค่าขายผลผลิต Sales of goods produced	รายรับจาก การขายสินค้า ที่ซื้อมาจำหน่าย ในสภาพเดิม Sales of goods purchased for resale	รายรับจาก การรับจ้าง รับจ้าง ผลิตสินค้า Receipts for contract and commission work	รายรับจากการ ให้บริการบำรุงรักษา ซ่อมแซมและติดตั้ง ให้แก่สถาน ประกอบการอื่น Receipts for repair and installation work etc.	รายรับจากการ ให้เช่าอาคาร ฯลฯ และรายรับอื่น ๆ Receipts for rent on building etc. and other receipts	ส่วนเปลี่ยนแปลง มูลค่าสินค้าคงเหลือ Change in value of stocks of goods	Category of industry
33141	การซ่อมมอเตอร์ไฟฟ้า เครื่องกำเนิดไฟฟ้า หม้อแปลงไฟฟ้า และอุปกรณ์เพื่อการจ่าย และควบคุมกระแสไฟฟ้า	129	266,518.0	261,886.7	1,235.0	1,144.6	3,737.2	474.6	-1,960.1	Repair of electric motors, generators, transformers and electricity distribution and control apparatus
33142	การซ่อมหม้อสะสมไฟฟ้าและแบตเตอรี่	1	D	D	-	-	-	-	-	Repair of accumulators and batteries
33149	การซ่อมอุปกรณ์ไฟฟ้าอื่นๆ	25	51,384.7	47,940.3	2,840.0	-	440.0	132.6	31.8	Repair of other electrical equipment
3315	การซ่อมอุปกรณ์ขนส่ง (ยกเว้นยานยนต์)	27	2,025,763.2	1,945,256.0	587.1	550.0	114,317.8	412.4	-35,360.0	Repair of transport equipment (except motor vehicles)
33151	การซ่อมเรือ	23	2,005,156.2	1,925,336.0	-	550.0	114,217.8	412.4	-35,360.0	Repair of ships and boats
33152	การซ่อมอากาศยาน	2	D	D	D	-	D	-	-	Repair of air and spacecraft
33159	การซ่อมอุปกรณ์ขนส่งอื่นๆ (ยกเว้นยานยนต์)	2	D	D	D	-	-	-	-	Repair of other transport equipment (except motor vehicles)
3319	การซ่อมอุปกรณ์อื่นๆ	1	D	D	-	-	-	-	D	Repair of other equipment
33190	การซ่อมอุปกรณ์อื่นๆ	1	D	D	-	-	-	-	D	Repair of other equipment
<b>332</b>	<b>การติดตั้งเครื่องจักรและอุปกรณ์ชนิดใช้ในทางอุตสาหกรรม</b>	<b>42</b>	<b>851,121.6</b>	<b>848,262.8</b>	<b>29.9</b>	<b>-</b>	<b>-</b>	<b>1,714.6</b>	<b>1,114.3</b>	<b>Installation of industrial machinery and equipment</b>
3320	การติดตั้งเครื่องจักรและอุปกรณ์ชนิดใช้ในทางอุตสาหกรรม	42	851,121.6	848,262.8	29.9	-	-	1,714.6	1,114.3	Installation of industrial machinery and equipment
33200	การติดตั้งเครื่องจักรและอุปกรณ์ชนิดใช้ในทางอุตสาหกรรม	42	851,121.6	848,262.8	29.9	-	-	1,714.6	1,114.3	Installation of industrial machinery and equipment
37	การจัดการน้ำเสีย	3	D	D	-	-	-	D	-	Sewerage
370	การจัดการน้ำเสีย	3	D	D	-	-	-	D	-	Sewerage
3700	การจัดการน้ำเสีย	3	D	D	-	-	-	D	-	Sewerage
37000	การจัดการน้ำเสีย	3	D	D	-	-	-	D	-	Sewerage
38	การเก็บรวบรวมของเสีย การบำบัด และการกำจัดของเสีย รวมถึงการนำของเสียกลับมาใช้ใหม่	65	889,266.0	863,371.6	10,277.0	6,563.5	-	2,329.8	6,724.1	Waste collection, treatment and disposal activities; materials recovery

ตาราง 2 มูลค่าผลผลิตของสถานประกอบการอุตสาหกรรมการผลิตในปี 2554 จำแนกตามประเภทอุตสาหกรรม กรุงเทพมหานคร พ.ศ. 2555 (ต่อ)

TABLE 2 VALUE OF GROSS OUTPUT OF MANUFACTURING ESTABLISHMENTS IN 2011 BY CATEGORY OF INDUSTRY, BANGKOK, 2012 (cont'd)

(พันบาท In Thousand Baht)

รหัส Code	ประเภทอุตสาหกรรม	จำนวน สถาน- ประกอบการ Number of establishments	รวม Total	มูลค่าขายผลผลิต Sales of goods produced	รายรับจาก การขายสินค้า ที่ซื้อมาจำหน่าย ในสภาพเดิม Sales of goods purchased for resale	รายรับจากการ รับจ้างเหมาทำการ ผลิตสินค้า Receipts for contract and commission work	รายรับจากการ ให้บริการบำรุงรักษา ซ่อมแซมและติดตั้ง ให้แก่สถาน ประกอบการอื่น Receipts for repair and installation work etc.	รายรับจากการ ให้เช่าอาคาร ฯลฯ และรายรับอื่น ๆ Receipts for rent on building etc. and other receipts	ส่วนเปลี่ยนแปลง มูลค่าสินค้าคงเหลือ Change in value of stocks of goods	Category of industry
<b>381</b>	<b>การเก็บรวบรวมของเสีย</b>	<b>16</b>	<b>4,767.1</b>	<b>4,204.8</b>	-	-	-	-	<b>562.3</b>	<b>Waste collection</b>
3811	การเก็บรวบรวมของเสียที่ไม่เป็นอันตราย	16	4,767.1	4,204.8	-	-	-	-	562.3	Collection of non-hazardous waste
38110	การเก็บรวบรวมของเสียที่ไม่เป็นอันตราย	16	4,767.1	4,204.8	-	-	-	-	562.3	Collection of non-hazardous waste
<b>382</b>	<b>การบำบัดและการกำจัดของเสีย</b>	<b>8</b>	<b>114,466.1</b>	<b>115,104.0</b>	-	<b>513.5</b>	-	<b>2,189.8</b>	<b>-3,341.2</b>	<b>Waste treatment and disposal</b>
3821	การบำบัดและการกำจัดของเสียที่ไม่เป็นอันตราย	8	114,466.1	115,104.0	-	513.5	-	2,189.8	-3,341.2	Treatment and disposal of non-hazardous waste
38211	การบำบัดและการกำจัดของเสียที่ไม่เป็นอันตราย โดยการฝังกลบอย่างถูกสุขอนามัย	2	D	D	-	-	-	D	-	Treatment and disposal of non-hazardous waste by sanitary landfill
38212	การบำบัดและการกำจัดของเสียที่ไม่เป็นอันตราย โดยการเผาด้วยเตาเผาขยะ	1	D	D	-	-	-	-	D	Treatment and disposal of non-hazardous waste by incineration
38213	การบำบัดและการกำจัดของเสียที่ไม่เป็นอันตราย โดยวิธีชีวภาพ	5	104,042.1	104,794.0	-	513.5	-	1,865.8	-3,131.2	Treatment and disposal of non-hazardous waste by biological reduction
<b>383</b>	<b>การนำวัสดุที่ใช้แล้วกลับมาใช้ใหม่</b>	<b>41</b>	<b>770,032.8</b>	<b>744,062.9</b>	<b>10,277.0</b>	<b>6,050.0</b>	-	<b>140.0</b>	<b>9,502.9</b>	<b>Materials recovery</b>
3830	การนำวัสดุที่ใช้แล้วกลับมาใช้ใหม่	41	770,032.8	744,062.9	10,277.0	6,050.0	-	140.0	9,502.9	Materials recovery
38300	การนำวัสดุที่ใช้แล้วกลับมาใช้ใหม่	41	770,032.8	744,062.9	10,277.0	6,050.0	-	140.0	9,502.9	Materials recovery
<b>39</b>	<b>กิจกรรมการบำบัดและบริหารจัดการของเสียอื่นๆ</b>	<b>1</b>	<b>D</b>	<b>D</b>	-	-	-	-	-	<b>Remediation activities and other waste management services</b>
<b>390</b>	<b>กิจกรรมการบำบัดและบริหารจัดการของเสียอื่นๆ</b>	<b>1</b>	<b>D</b>	<b>D</b>	-	-	-	-	-	<b>Remediation activities and other waste management services</b>
3900	กิจกรรมการบำบัดและบริหารจัดการของเสียอื่นๆ	1	D	D	-	-	-	-	-	Remediation activities and other waste management services
39000	กิจกรรมการบำบัดและบริหารจัดการของเสียอื่นๆ	1	D	D	-	-	-	-	-	Remediation activities and other waste management services

ตาราง 2 มูลค่าผลผลิตของสถานประกอบการอุตสาหกรรมการผลิตในปี 2554 จำแนกตามประเภทอุตสาหกรรม กรุงเทพมหานคร พ.ศ. 2555 (ต่อ)

TABLE 2 VALUE OF GROSS OUTPUT OF MANUFACTURING ESTABLISHMENTS IN 2011 BY CATEGORY OF INDUSTRY, BANGKOK, 2012 (cont'd)

(พันบาท In Thousand Baht)

รหัส Code	ประเภทอุตสาหกรรม	จำนวน สถาน- ประกอบการ Number of establishments	รวม Total	มูลค่าขายผลผลิต Sales of goods produced	รายรับจาก การขายสินค้า ที่ซื้อมาจำหน่าย ในสภาพเดิม Sales of goods purchased for resale	รายรับจาก การรับจ้าง รับจ้าง ผลิตสินค้า ผลิตสินค้า Receipts for contract and commission work	รายรับจากการ ให้บริการบำรุงรักษา ซ่อมแซมและติดตั้ง ให้แก่สถาน ประกอบการอื่น Receipts for repair and installation work etc.	รายรับจากการ ให้เช่าอาคาร ฯลฯ และรายรับอื่น ๆ Receipts for rent on building etc. and other receipts	ส่วนเปลี่ยนแปลง มูลค่าสินค้าคงเหลือ Change in value of stocks of goods	Category of industry
58	การจัดพิมพ์จำหน่ายหรือเผยแพร่	369	16,096,025.5	15,376,150.9	140,066.1	478,939.4	194,917.8	102,556.0	-196,604.8	Publishing activities
581	การจัดพิมพ์จำหน่ายหรือเผยแพร่หนังสือ นิตยสาร และงานอื่นๆ	253	13,829,963.6	13,552,325.1	139,889.7	195,243.5	32,186.4	100,733.7	-190,414.6	Publishing of books, periodicals and other publishing activities
5811	การจัดพิมพ์จำหน่ายหรือเผยแพร่หนังสือ	126	2,352,387.2	2,112,292.7	139,884.8	120,000.0	-	7,063.7	-26,854.0	Book publishing
58111	การจัดพิมพ์จำหน่ายหรือเผยแพร่ตำราเรียน พจนานุกรม และสารานุกรม ลงบนสื่อต่างๆ (ยกเว้นทางออนไลน์)	63	1,687,264.0	1,440,657.1	139,884.8	120,000.0	-	6,854.7	-20,132.6	Publishing of textbooks, dictionaries and encyclopedias activities (except on-line)
58112	การจัดพิมพ์จำหน่ายหรือเผยแพร่โบรชัวร์ ใบปลิว และสิ่งพิมพ์อื่นๆ ที่คล้ายกัน ลงบนสื่อต่างๆ (ยกเว้นทางออนไลน์)	56	594,603.6	600,794.3	-	-	-	209.0	-6,399.7	Publishing of brochures, leaflets and similar publications activities (except on-line)
58113	การจัดพิมพ์จำหน่ายหรือเผยแพร่หนังสือออนไลน์	5	63,600.0	63,600.0	-	-	-	-	-	On-line book publishing
58114	การดูแลสิทธิในการผลิตซ้ำหนังสือเพื่อจำหน่าย หรือเผยแพร่	2	D	D	-	-	-	-	D	Licensing activities for books
5813	การจัดพิมพ์จำหน่ายหรือเผยแพร่หนังสือพิมพ์ วารสาร และนิตยสาร	89	11,236,013.9	11,198,223.2	-	75,243.5	32,186.4	93,670.0	-163,309.2	Publishing of newspapers, journals and periodicals
58131	การจัดพิมพ์จำหน่ายหรือเผยแพร่หนังสือพิมพ์ ลงบนสื่อต่างๆ (ยกเว้นทางออนไลน์)	27	8,733,283.1	8,773,495.4	-	286.5	32,186.4	89,207.4	-161,892.6	Publishing of newspapers (except on-line)
58132	การจัดพิมพ์จำหน่ายหรือเผยแพร่วารสารและนิตยสาร ลงบนสื่อต่างๆ (ยกเว้นทางออนไลน์)	61	2,495,747.1	2,417,672.1	-	74,957.0	-	4,462.6	-1,344.7	Publishing of journals and periodicals (except on-line)
58133	การจัดพิมพ์จำหน่ายหรือเผยแพร่หนังสือพิมพ์ วารสาร และนิตยสารออนไลน์	1	D	D	-	-	-	-	D	On-line publishing of newspapers, journals and periodicals
58134	การดูแลสิทธิในการผลิตซ้ำหนังสือพิมพ์ วารสาร และนิตยสาร เพื่อจำหน่ายหรือเผยแพร่	-	-	-	-	-	-	-	-	Licensing activities for newspapers, journals and periodicals

ตาราง 2 มูลค่าผลผลิตของสถานประกอบการอุตสาหกรรมการผลิตในปี 2554 จำแนกตามประเภทอุตสาหกรรม กรุงเทพมหานคร พ.ศ. 2555 (ต่อ)

TABLE 2 VALUE OF GROSS OUTPUT OF MANUFACTURING ESTABLISHMENTS IN 2011 BY CATEGORY OF INDUSTRY, BANGKOK, 2012 (cont'd)

(พันบาท In Thousand Baht)

รหัส Code	ประเภทอุตสาหกรรม	จำนวน สถาน- ประกอบการ Number of establishments	รวม Total	มูลค่าขายผลผลิต Sales of goods produced	รายรับจาก การขายสินค้า ที่ซื้อมาจำหน่าย ในสภาพเดิม Sales of goods purchased for resale	รายรับจากการ รับจ้างเหมาทำการ ผลิตสินค้า Receipts for contract and commission work	รายรับจากการ ให้บริการบำรุงรักษา ซ่อมแซมและติดตั้ง ให้แก่สถาน ประกอบการอื่น Receipts for repair and installation work etc.	รายรับจากการ ให้เช่าอาคาร ฯลฯ และรายรับอื่น ๆ Receipts for rent on building etc. and other receipts	ส่วนเปลี่ยนแปลง มูลค่าสินค้าคงเหลือ Change in value of stocks of goods	Category of industry
5819	การจัดพิมพ์จำหน่ายหรือเผยแพร่งานอื่นๆ	38	241,562.6	241,809.2	4.9	-	-	-	-251.5	Other publishing activities
58191	การจัดพิมพ์จำหน่ายหรือเผยแพร่งานอื่นๆ ลงบนสื่อต่างๆ (ยกเว้นทางออนไลน์)	33	211,987.6	212,009.2	4.9	-	-	-	-26.5	Other publishing activities (except on-line)
58192	การจัดพิมพ์จำหน่ายหรือเผยแพร่งานอื่นๆ ผ่านทางออนไลน์	5	29,575.0	29,800.0	-	-	-	-	-225.0	On-line other publishing activities
<b>582</b>	<b>การจัดทำซอฟต์แวร์สำเร็จรูป</b>	<b>116</b>	<b>2,266,061.8</b>	<b>1,823,825.8</b>	<b>176.5</b>	<b>283,695.9</b>	<b>162,731.4</b>	<b>1,822.4</b>	<b>-6,190.2</b>	<b>Software publishing</b>
5820	การจัดทำซอฟต์แวร์สำเร็จรูป	116	2,266,061.8	1,823,825.8	176.5	283,695.9	162,731.4	1,822.4	-6,190.2	Software publishing
58201	การจัดทำซอฟต์แวร์เกมสำเร็จรูป	28	695,680.4	413,438.4	-	282,242.0	-	-	-	Software game publishing
58202	การจัดทำซอฟต์แวร์สำเร็จรูป (ยกเว้นซอฟต์แวร์เกมสำเร็จรูป)	88	1,570,381.4	1,410,387.4	176.5	1,454.0	162,731.4	1,822.4	-6,190.2	Software publishing (except software games)

หมายเหตุ : D หมายถึง ตัวเลขที่ไม่เปิดเผย

Note : D means disclosure prohibited.

ตาราง 3 ค่าใช้จ่ายขั้นกลางของสถานประกอบการอุตสาหกรรมการผลิตในปี 2554 จำแนกตามประเภทอุตสาหกรรม กรุงเทพมหานคร พ.ศ. 2555

TABLE 3 INTERMEDIATE CONSUMPTION OF MANUFACTURING ESTABLISHMENTS IN 2011 BY CATEGORY OF INDUSTRY, BANGKOK, 2012

(พันบาท In Thousand Baht)

รหัส Code	ประเภทอุตสาหกรรม Number of establishments	จำนวน สถาน- ประกอบการ Number of establishments	รวม Total	ค่าซื้อวัตถุดิบ และวัสดุประกอบ ที่ใช้ในการผลิต Purchase of materials and components	ค่าเชื้อเพลิง และค่าไฟฟ้า ที่ใช้ในการผลิต Cost of fuels, cost of electricity used in production	ค่าติดตั้งซ่อมแซมและ บำรุงรักษาสินค้า ที่จำหน่ายให้ลูกค้า Cost of repair and maintenance sales of goods of purchase	ค่าติดตั้งซ่อมแซมและ บำรุงรักษาเครื่องจักร เครื่องมือ Cost of repair and maintenance of machinery and equipment	ค่าซื้อสินค้า ที่ซื้อมาจำหน่าย ในสภาพเดิม Purchase of goods for resale	ค่าจ้างเหมาจ่ายให้ สถานประกอบการ อื่นผลิตสินค้าให้ Cost of contract and commission work	ค่าธรรมเนียมที่จ่าย สำหรับ ลูกจ้างเช่า leased employees	ค่าใช้จ่ายอื่น ๆ Other expenses	ส่วนเปลี่ยนแปลง มูลค่าวัตถุดิบและ วัสดุประกอบฯ คงเหลือ Change in value of stocks of materials and components	Category of industry
	<b>รวม</b>	<b>41,574</b>	<b>972,310,424.3</b>	<b>725,792,909.9</b>	<b>40,077,399.8</b>	<b>3,509,179.2</b>	<b>11,932,870.9</b>	<b>17,353,812.7</b>	<b>9,157,731.8</b>	<b>232,494.8</b>	<b>170,935,369.0</b>	<b>6,681,343.9</b>	<b>Total</b>
	<b>10 การผลิตผลิตภัณฑ์อาหาร</b>	<b>2,587</b>	<b>114,205,017.1</b>	<b>92,455,830.7</b>	<b>3,945,662.4</b>	<b>295,437.6</b>	<b>1,217,155.8</b>	<b>1,524,300.4</b>	<b>491,294.2</b>	<b>-</b>	<b>16,109,936.1</b>	<b>1,834,600.0</b>	<b>Manufacture of food products</b>
	<b>101 การแปรรูปและการถนอมเนื้อสัตว์</b>	<b>180</b>	<b>11,055,044.7</b>	<b>9,973,101.7</b>	<b>344,094.0</b>	<b>1,863.0</b>	<b>69,587.1</b>	<b>122,038.8</b>	<b>-</b>	<b>-</b>	<b>559,106.7</b>	<b>14,746.7</b>	<b>Processing and preserving of meat</b>
	1011 การผลิตเนื้อสัตว์ (ยกเว้นสัตว์ปีก)	15	198,805.8	174,515.3	1,178.7	-	32.5	-	-	-	4,057.9	-19,021.4	Manufacture of meat (except poultry)
	10111 การฆ่าสัตว์ (ยกเว้นสัตว์ปีก)	3	D	D	D	-	-	-	-	-	D	D	Slaughtering of meat (except poultry)
	10112 การผลิตเนื้อสัตว์ (ยกเว้นสัตว์ปีก) สด แช่เย็น หรือแช่แข็ง	12	53,442.2	32,674.5	278.7	-	32.5	-	-	-	1,935.1	-18,521.4	Manufacture of fresh, chilled or frozen meat (except poultry)
	1012 การฆ่าสัตว์ปีกและการผลิตเนื้อสัตว์ปีกสด แช่เย็น หรือแช่แข็ง	21	3,102,679.8	2,788,951.7	146,797.3	500.0	1,130.6	101,088.1	-	-	69,233.0	5,020.9	Slaughtering and production of fresh, chilled or frozen of poultry meat
	10120 การฆ่าสัตว์ปีกและการผลิตเนื้อสัตว์ปีกสด แช่เย็น หรือแช่แข็ง	21	3,102,679.8	2,788,951.7	146,797.3	500.0	1,130.6	101,088.1	-	-	69,233.0	5,020.9	Slaughtering and production of fresh, chilled or frozen of poultry meat
	1013 การผลิตผลิตภัณฑ์เนื้อสัตว์และเนื้อสัตว์ปีก	144	7,753,559.1	7,009,634.8	196,118.1	1,363.0	68,424.0	20,950.7	-	-	485,815.8	28,747.2	Processing and preserving meat and poultry meat products
	10131 การผลิตเนื้อสัตว์และเนื้อสัตว์ปีกที่ทำให้แห้ง ทำเค็ม หรือรมควัน	7	22,085.4	17,290.5	342.5	3.6	42.1	2,467.3	-	-	2,068.2	128.9	Manufacture of dried, salted or smoked meat and poultry meat
	10132 การผลิตไส้กรอก ลูกชิ้น และผลิตภัณฑ์อื่น ที่คล้ายกัน ที่ทำจากเนื้อสัตว์และเนื้อสัตว์ปีก	83	6,992,487.9	6,361,714.2	189,198.9	1,319.3	68,221.4	16,880.4	-	-	380,452.4	25,298.7	Manufacture of meat and poultry meat sausages, balls cts and other similar produ
	10134 การผลิตผลิตภัณฑ์พลอยได้จากสัตว์ และสัตว์ปีก	7	76,851.2	47,791.1	1,888.3	20.0	52.0	-	-	-	27,285.3	185.5	Manufacture of by products from meat and poultry meat
	10139 การผลิตผลิตภัณฑ์อื่นๆ จากเนื้อสัตว์ และเนื้อสัตว์ปีก	47	662,134.6	582,839.0	4,688.3	20.1	108.5	1,603.0	-	-	76,009.9	3,134.2	Processing and preserving other meat and poultry meat products
	<b>102 การแปรรูปและการถนอมสัตว์น้ำ</b>	<b>98</b>	<b>22,691,528.0</b>	<b>17,955,212.7</b>	<b>793,905.5</b>	<b>187,023.9</b>	<b>261,195.9</b>	<b>1,336.0</b>	<b>50,402.6</b>	<b>-</b>	<b>4,804,417.7</b>	<b>1,361,966.2</b>	<b>Processing and preserving of fish, crustaceans and molluscs</b>
	1021 การผลิตสัตว์น้ำและผลิตภัณฑ์สัตว์น้ำสด แช่เย็น หรือแช่แข็ง	19	2,718,822.7	2,272,147.9	114,497.8	-	26,268.5	1,000.0	50,402.6	-	253,757.2	-748.7	Manufacture of fish, crustaceans and molluscs products, fresh, chilled or frozen
	10211 การผลิตปลาและผลิตภัณฑ์จากปลาสด แช่เย็น หรือแช่แข็ง	10	229,750.1	169,003.8	35,932.4	-	5,176.5	1,000.0	-	-	22,552.2	3,914.9	Manufacture of fish products, fresh, chilled or frozen
	10212 การผลิตสัตว์น้ำและผลิตภัณฑ์สัตว์น้ำ (ยกเว้นปลา) สด แช่เย็น หรือแช่แข็ง	9	2,489,072.7	2,103,144.1	78,565.4	-	21,092.0	-	50,402.6	-	231,204.9	-4,663.6	Manufacture of crustaceans and molluscs products, fresh, chilled or frozen



ตาราง 3 ค่าใช้จ่ายขั้นกลางของสถานประกอบการอุตสาหกรรมการผลิตในปี 2554 จำแนกตามประเภทอุตสาหกรรม กรุงเทพมหานคร พ.ศ. 2555 (ต่อ)

TABLE 3 INTERMEDIATE CONSUMPTION OF MANUFACTURING ESTABLISHMENTS IN 2011 BY CATEGORY OF INDUSTRY, BANGKOK, 2012 (cont'd)

(พันบาท In Thousand Baht)

รหัส Code	ประเภทอุตสาหกรรม	จำนวน สถาน- ประกอบการ Number of establishments	รวม Total	ค่าซื้อวัตถุดิบ และวัสดุประกอบ ที่ใช้ในการผลิต Purchase of materials and components	ค่าเชื้อเพลิง และค่าไฟฟ้า ที่ใช้ในการผลิต Cost of fuels, cost of electricity used in production	ค่าติดตั้งซ่อมแซมและ บำรุงรักษาสินค้า ที่จำหน่ายให้ลูกค้า Cost of repair and maintenance sales of goods of purchase	ค่าติดตั้งซ่อมแซมและ บำรุงรักษาเครื่องจักร เครื่องมือ Cost of repair and maintenance of machinery and equipment	ค่าซื้อสินค้า ที่ซื้อมาจำหน่าย ในสภาพเดิม Purchase of goods for resale	ค่าจ้างเหมาจ่ายให้ สถานประกอบการ อื่นผลิตสินค้าให้ Cost of contract and commission work	ค่าธรรมเนียมที่จ่าย สำหรับ ลูกจ้างเช่า Fees paid for leased employees	ค่าใช้จ่ายอื่น ๆ Other expenses	ส่วนเปลี่ยนแปลง มูลค่าวัตถุดิบและ วัสดุประกอบฯ คงเหลือ Change in value of stocks of materials and components	Category of industry
1022	การผลิตสัตว์น้ำบรรจุกระป๋อง	10	18,282,212.1	14,590,445.8	557,832.0	168,456.7	218,418.4	-	-	-	4,348,961.0	1,601,901.9	Manufacture of canned fish, crustaceans and molluscs
10221	การผลิตปลาบรรจุกระป๋อง	10	18,282,212.1	14,590,445.8	557,832.0	168,456.7	218,418.4	-	-	-	4,348,961.0	1,601,901.9	Manufacture of canned fish
1029	การผลิตผลิตภัณฑ์สัตว์น้ำแปรรูปอื่นๆ	69	1,690,493.2	1,092,618.9	121,575.6	18,567.2	16,508.9	336.0	-	-	201,699.6	-239,186.9	Manufacture of other fish and marine products
10291	การผลิตผลิตภัณฑ์สัตว์น้ำที่ทำแห้ง รมควัน ทำเค็ม แช่น้ำเกลือหรือน้ำส้มสายชู	8	13,483.6	9,731.3	504.1	-	112.5	336.0	-	-	2,906.1	106.4	Manufacture of fish, crustaceans and molluscs: drying, smoking, salting, immersing in brine or vinegar
10292	การผลิตไส้กรอก ลูกชิ้น และผลิตภัณฑ์อื่นที่คล้ายกัน ที่ทำจากสัตว์น้ำ	30	118,248.3	82,258.9	14,142.9	64.9	1,891.1	-	-	-	20,193.1	302.6	Manufacture of fish, crustaceans and molluscs sausages, ball and other similar products
10293	การผลิตน้ำปลาและผลิตภัณฑ์สัตว์น้ำที่ได้จากการหมัก	6	76,623.0	67,514.7	2,080.9	22.2	133.4	-	-	-	7,308.9	437.2	Manufacture of fish sauce s and fermented fish product
10294	การผลิตปลาป่นสำหรับใช้เป็นอาหารสัตว์	1	D	D	D	-	D	-	-	-	D	D	Manufacture of fishmeal for animal feed
10295	การแปรรูปสาหร่าย	6	121,701.2	111,754.4	3,038.8	-	-	-	-	-	6,571.2	-336.8	Processing of seaweeds
10299	การผลิตผลิตภัณฑ์สัตว์น้ำแปรรูปอื่นๆ ซึ่งมีได้จัดประเภทไว้ในที่อื่น	18	579,402.7	376,870.8	101,116.0	18,480.1	12,537.5	-	-	-	76,742.2	6,343.9	Manufacture of other fish and marine products, n.e.c.
<b>103</b>	<b>การแปรรูปและการถนอมผลไม้และผัก</b>	<b>177</b>	<b>6,320,684.1</b>	<b>5,006,561.4</b>	<b>152,262.4</b>	<b>6,376.4</b>	<b>37,888.9</b>	<b>310,376.7</b>	<b>72,448.7</b>	<b>-</b>	<b>819,071.5</b>	<b>84,301.7</b>	<b>Processing and preserving of fruit and vegetables</b>
1030	การแปรรูปและการถนอมผลไม้และผัก	177	6,320,684.1	5,006,561.4	152,262.4	6,376.4	37,888.9	310,376.7	72,448.7	-	819,071.5	84,301.7	Processing and preserving of fruit and vegetables
10301	การผลิตผลไม้และผักแช่แข็ง	3	D	D	D	D	D	D	-	-	D	D	Manufacture of frozen fruit and vegetables
10302	การผลิตผลไม้และผักบรรจุกระป๋อง	11	1,096,609.9	1,057,722.4	16,973.6	-	2,269.4	124.4	-	-	19,231.1	-289.0	Manufacture of canned fruit and vegetables
10303	การผลิตน้ำผลไม้และน้ำผัก	23	2,165,669.7	1,635,030.7	58,661.5	5,489.6	17,427.5	6,782.8	66,609.3	-	296,096.5	-79,571.8	Manufacture of fruit or vegetable juices
10304	การถนอมผลไม้และผัก โดยทำให้แห้ง ทำเค็ม แช่น้ำมันหรือน้ำส้มสายชู	32	483,102.1	323,726.1	21,404.9	612.5	9,593.8	1,000.0	5,839.4	-	116,917.8	-4,007.6	Preserving of fruit or vegetables: drying, salting, immersing in oil or vinegar
10305	การผลิตแยม มาร์มาลาด และเยลลี่	6	25,080.4	16,336.6	4,196.3	-	160.0	-	-	-	2,657.9	-1,729.6	Manufacture of jams, marmalades and table jellies

ตาราง 3 ค่าใช้จ่ายขั้นกลางของสถานประกอบการอุตสาหกรรมการผลิตในปี 2554 จำแนกตามประเภทอุตสาหกรรม กรุงเทพมหานคร พ.ศ. 2555 (ต่อ)

TABLE 3 INTERMEDIATE CONSUMPTION OF MANUFACTURING ESTABLISHMENTS IN 2011 BY CATEGORY OF INDUSTRY, BANGKOK, 2012 (cont'd)

(พันบาท In Thousand Baht)

รหัส Code	ประเภทอุตสาหกรรม Number of establishments	จำนวน สถาน- ประกอบ establishments	รวม Total	ค่าซื้อวัตถุดิบ และวัสดุประกอบ ที่ใช้ในการผลิต Purchase of materials and components	ค่าซื้อเพลิง และค่าไฟฟ้า ที่ใช้ในการผลิต Cost of fuels, cost of electricity used in production	ค่าติดตั้งซ่อมแซมและ บำรุงรักษาสินค้า ที่จำหน่ายให้ลูกค้า Cost of repair and maintenance sales of goods of purchase	ค่าติดตั้งซ่อมแซมและ บำรุงรักษาเครื่องจักร เครื่องมือ Cost of repair and maintenance of machinery and equipment	ค่าซื้อสินค้า ที่ซื้อมาจำหน่าย ในสภาพเดิม Purchase of goods for resale	ค่าจ้างเหมาจ่ายให้ สถานประกอบการ อื่นผลิตสินค้าให้ Cost of contract and commission work	ค่าธรรมเนียมที่จ่าย สำหรับ ลูกจ้างเช่า leased employees	ค่าใช้จ่ายอื่น ๆ Other expenses	ส่วนเปลี่ยนแปลง มูลค่าวัตถุดิบและ วัสดุประกอบฯ คงเหลือ Change in value of stocks of materials and components	Category of industry
10306	การแปรรูปและการถนอมมันฝรั่ง	1	D	D	D	-	-	-	-	-	D	D	Processing and preserving of potatoes
10307	การผลิตผลิตภัณฑ์จากผลไม้เปลือกแข็ง (นัท)	7	421,087.4	84,500.4	1,415.4	169.8	3,280.1	300,025.0	-	-	31,470.8	-225.9	Manufacture of nut products
10309	การแปรรูปและการถนอมผลไม้และผัก ตัวยวี่อื่น ๆ	94	1,356,066.0	1,091,075.7	47,838.5	21.3	4,550.1	69.5	-	-	251,340.1	38,829.2	Processing and preserving of other fruit or vegetable products
<b>104</b>	<b>การผลิตน้ำมันและไขมันจากพืชและสัตว์</b>	<b>20</b>	<b>9,399,559.2</b>	<b>8,614,041.8</b>	<b>171,562.6</b>	<b>87,398.2</b>	<b>22,775.3</b>	<b>72,329.8</b>	<b>-</b>	<b>-</b>	<b>987,614.5</b>	<b>556,163.1</b>	<b>Manufacture of vegetable and animal oils and fats</b>
1041	การผลิตน้ำมันพืช (ยกเว้นน้ำมันปาล์ม)	9	5,420,396.5	5,062,505.7	79,426.7	-	3,598.4	7,760.6	-	-	490,220.3	223,115.1	Manufacture of vegetable oils (except palm oils)
10411	การผลิตน้ำมันถั่วเหลือง	3	D	D	D	-	D	-	-	-	D	D	Manufacture of soybean oils
10412	การผลิตน้ำมันรำข้าว	1	D	D	D	-	-	-	-	-	D	D	Manufacture of rice bran oils
10414	การผลิตน้ำมันมะพร้าว	2	D	D	D	-	D	-	-	-	D	D	Manufacture of coconut oils
10419	การผลิตน้ำมันพืชอื่นๆ (ยกเว้นน้ำมันปาล์ม)	3	D	D	D	-	D	D	-	-	D	D	Manufacture of other vegetable oils (except palm oils)
1042	การผลิตน้ำมันปาล์ม	9	3,977,915.3	3,550,772.6	92,025.6	87,398.2	19,083.5	64,569.2	-	-	497,132.4	333,066.1	Manufacture of palm oils
10420	การผลิตน้ำมันปาล์ม	9	3,977,915.3	3,550,772.6	92,025.6	87,398.2	19,083.5	64,569.2	-	-	497,132.4	333,066.1	Manufacture of palm oils
1049	การผลิตน้ำมันและไขมันจากสัตว์ และผลิตภัณฑ์อื่นๆ ที่ได้จากน้ำมันพืช	2	D	D	D	-	D	-	-	-	D	D	Manufacture of other vegetable and animal oils and fats
10499	การผลิตผลิตภัณฑ์อื่นๆ ที่ได้จากน้ำมันพืช ซึ่งมีได้จัดประเภทไว้ในที่อื่น	2	D	D	D	-	D	-	-	-	D	D	Manufacture of other vegetable oils and fats, n.e.c.
<b>105</b>	<b>การผลิตผลิตภัณฑ์นม</b>	<b>63</b>	<b>6,851,343.7</b>	<b>5,099,709.3</b>	<b>263,643.9</b>	<b>599.9</b>	<b>113,619.0</b>	<b>32,002.9</b>	<b>-</b>	<b>-</b>	<b>1,331,022.0</b>	<b>-10,746.9</b>	<b>Manufacture of dairy products</b>
1050	การผลิตผลิตภัณฑ์นม	63	6,851,343.7	5,099,709.3	263,643.9	599.9	113,619.0	32,002.9	-	-	1,331,022.0	-10,746.9	Manufacture of dairy products
10501	การผลิตนมสด นมพาสเจอร์ไรส์ นมสเตอริไลส์ นมโฮมจิเนส และ/หรือยูเอชที	5	3,226,105.9	2,128,655.1	122,352.6	-	83,888.4	-	-	-	905,736.6	14,526.8	Manufacture of fresh liquid milk, pasteurized, sterilized, homogenized and/or ultra heat treated
10502	การผลิตนมข้นหรือนมผง	3	D	D	D	D	D	-	-	-	D	D	Manufacture of powdered milk and condensed or evaporated milk
10503	การผลิตไอศกรีมและไอศกรีมหวานเย็น	45	322,026.9	126,638.0	9,588.5	-	5,181.7	-	-	-	184,609.2	3,990.5	Manufacture of ice cream and sherbet
10504	การผลิตโยเกิร์ตและนมเปรี้ยว	4	2,065,571.5	1,662,574.3	109,051.9	-	18,819.6	32,002.9	-	-	213,571.8	-29,551.2	Manufacture of yoghurt
10505	การผลิตเนย	2	D	D	D	-	D	-	-	-	D	D	Manufacture of butter
10509	การผลิตผลิตภัณฑ์นมอื่น ๆ	4	99,280.5	75,027.1	2,975.6	499.9	996.7	-	-	-	18,720.8	-1,060.5	Manufacture of other dairy products
<b>106</b>	<b>การผลิตผลิตภัณฑ์ที่ได้จากการไม่-สั้ธัญพืช สตราซ์และผลิตภัณฑ์จากสตราซ์</b>	<b>69</b>	<b>11,246,237.3</b>	<b>9,530,299.4</b>	<b>418,773.7</b>	<b>150.6</b>	<b>41,546.0</b>	<b>4,546.2</b>	<b>45.6</b>	<b>-</b>	<b>1,090,248.4</b>	<b>-160,627.5</b>	<b>Manufacture of grain mill products, starches and starch products</b>

ตาราง 3 ค่าใช้จ่ายขั้นกลางของสถานประกอบการอุตสาหกรรมการผลิตในปี 2554 จำแนกตามประเภทอุตสาหกรรม กรุงเทพมหานคร พ.ศ. 2555 (ต่อ)

TABLE 3 INTERMEDIATE CONSUMPTION OF MANUFACTURING ESTABLISHMENTS IN 2011 BY CATEGORY OF INDUSTRY, BANGKOK, 2012 (cont'd)

(พันบาท In Thousand Baht)

รหัส Code	ประเภทอุตสาหกรรม	จำนวน สถาน- ประกอบการ Number of establishments	รวม Total	ค่าซื้อวัตถุดิบ และวัสดุประกอบ ที่ใช้ในการผลิต Purchase of materials and components	ค่าซื้อเพลิง และค่าไฟฟ้า ที่จ่ายในการผลิต Cost of fuels, cost of electricity used in production	ค่าติดตั้งซ่อมแซมและ บำรุงรักษาสินค้า ที่จำหน่ายให้ลูกค้า Cost of repair and maintenance sales of goods of purchase	ค่าติดตั้งซ่อมแซมและ บำรุงรักษาเครื่องจักร เครื่องมือ Cost of repair and maintenance of machinery and equipment	ค่าซื้อสินค้า ที่ซื้อมาจำหน่าย ในสภาพเดิม Purchase of goods for resale	ค่าจ้างเหมาจ่ายให้ สถานประกอบการ อื่นผลิตสินค้าให้ Cost of contract and commission work	ค่าธรรมเนียมที่จ่าย สำหรับ ลูกจ้างเช่า Fees paid for leased employees	ค่าใช้จ่ายอื่น ๆ Other expenses	ส่วนเปลี่ยนแปลง มูลค่าวัตถุดิบและ วัสดุประกอบฯ คงเหลือ Change in value of stocks of materials and components	Category of industry
1061	การผลิตผลิตภัณฑ์ที่ได้จากการไม่-สีัญพืช	49	5,075,072.6	4,366,732.1	85,944.7	118.6	23,853.7	1,610.2	45.6	-	509,577.5	-87,190.2	Manufacture of grain mill products
10611	การสีข้าว	15	325,826.0	324,774.2	10,641.7	-	3,457.4	50.0	-	-	32,372.9	45,470.2	Rice milling
10612	การผลิตแป้งจากข้าว	3	D	D	D	-	D	-	-	-	D	D	Manufacture of rice flour
10613	การผลิตผลิตภัณฑ์ที่ได้จากการไม่-สีข้าวสาลี	3	D	D	D	-	D	-	-	-	D	D	Manufacture of wheat mill products
10614	การผลิตผลิตภัณฑ์ที่ได้จากการไม่-สีข้าวโพด	1	D	D	D	-	-	-	-	-	D	-	Manufacture of corn mill products
10616	การผลิตแป้งผสมสำเร็จสำหรับใช้ทำขนมอบ และประกอบอาหารอื่นๆ	11	2,894,769.9	2,466,205.8	60,095.1	18.7	14,488.2	1,560.2	45.6	-	237,553.8	-114,802.5	Manufacture of flour mixes and prepared blended flour
10617	การผลิตน้ำัญพืช	13	472,609.4	373,637.9	4,802.4	-	2,550.0	-	-	-	91,000.9	-618.1	Manufacture of grain juice
10619	การผลิตผลิตภัณฑ์อื่นๆ ที่ได้จากกรไม่- สีัญพืช	3	D	D	D	D	D	-	-	-	D	D	Manufacture of other grain mill products
1062	การผลิตสตาร์ช และผลิตภัณฑ์จากสตาร์ช	20	6,171,164.7	5,163,567.3	332,829.0	32.0	17,692.2	2,935.9	-	-	580,670.9	-73,437.3	Manufacture of starches and starch products
10622	การผลิตสตาร์ชจากมันสำปะหลัง	18	3,815,187.2	3,202,707.9	189,139.8	32.0	17,677.2	2,935.9	-	-	327,412.6	-75,281.7	Manufacture of cassava starch
10623	การผลิตสตาร์ชจากข้าวโพด ัญพืช และพืชผักอื่นๆ (ยกเว้นมันสำปะหลัง)	1	D	D	D	-	D	-	-	-	D	D	Manufacture of starches from maize, grain and other vegetables (except cassava)
10629	การผลิตผลิตภัณฑ์จากสตาร์ชอื่นๆ	1	D	D	D	-	-	-	-	-	D	D	Manufacture of other starch products
<b>107</b>	<b>การผลิตผลิตภัณฑ์อาหารอื่นๆ</b>	<b>1,954</b>	<b>40,108,901.4</b>	<b>31,369,392.9</b>	<b>1,229,607.4</b>	<b>12,025.6</b>	<b>646,986.7</b>	<b>549,687.5</b>	<b>367,005.3</b>	<b>-</b>	<b>6,033,917.0</b>	<b>99,721.2</b>	<b>Manufacture of other food products</b>
1071	การผลิตผลิตภัณฑ์ขนมอบ	819	11,154,280.6	9,407,941.5	332,939.8	4,484.4	107,438.1	5,323.8	-	-	1,401,338.8	105,185.7	Manufacture of bakery products
10711	การผลิตขนมปัง เค้ก และเพสตรี	659	9,419,188.6	8,060,448.1	290,311.3	4,355.1	100,128.8	5,323.8	-	-	1,051,965.2	93,343.7	Manufacture of bread, cake and pastry
10712	การผลิตบิสกิตและขนมปังกรอบที่คล้ายกัน	42	1,568,214.9	1,213,659.5	37,817.2	75.0	6,727.2	-	-	-	324,339.0	14,403.0	Manufacture of biscuits and other dry bakery products
10713	การผลิตขนมไทยประเภทอบ	118	166,877.1	133,833.9	4,811.3	54.3	582.1	-	-	-	25,034.6	-2,560.9	Manufacture of Thai dessert bakery products
1072	การผลิตน้ำตาล	16	4,689,735.7	3,268,735.1	67,067.3	-	276,000.5	159,038.7	-	-	911,308.1	-7,586.0	Manufacture of sugar
10721	การผลิตน้ำตาลทรายดิบจากอ้อย	1	D	D	D	-	D	-	-	-	D	D	Manufacture of raw sugar from sugarcane
10722	การผลิตน้ำตาลทรายขาว และน้ำตาลทรายบริสุทธิ์	14	3,314,310.9	2,117,204.9	58,651.8	-	130,835.8	159,038.7	-	-	788,599.5	-59,980.2	Manufacture or refining of sugar and sugar substitutes from the juice of cane
10723	การผลิตน้ำตาลจากพืช (ยกเว้นอ้อย)	1	D	D	D	-	-	-	-	-	D	D	Manufacture of sugar (except from sugarcane)

ตาราง 3 ค่าใช้จ่ายขั้นกลางของสถานประกอบการอุตสาหกรรมการผลิตในปี 2554 จำแนกตามประเภทอุตสาหกรรม กรุงเทพมหานคร พ.ศ. 2555 (ต่อ)

TABLE 3 INTERMEDIATE CONSUMPTION OF MANUFACTURING ESTABLISHMENTS IN 2011 BY CATEGORY OF INDUSTRY, BANGKOK, 2012 (cont'd)

(พันบาท In Thousand Baht)

รหัส Code	ประเภทอุตสาหกรรม	จำนวน สถาน- ประกอบการ Number of establishments	รวม Total	ค่าซื้อวัตถุดิบ และวัสดุประกอบ ที่ใช้ในการผลิต Purchase of materials and components	ค่าเชื้อเพลิง และค่าไฟฟ้า ที่จ่ายในการผลิต Cost of fuels, cost of electricity used in production	ค่าติดตั้งซ่อมแซมและ บำรุงรักษาสินค้า ที่จำหน่ายให้ลูกค้า Cost of repair and maintenance sales of goods of purchase	ค่าติดตั้งซ่อมแซมและ บำรุงรักษาเครื่องจักร เครื่องมือ Cost of repair and maintenance of machinery and equipment	ค่าซื้อสินค้า ที่ซื้อมาจำหน่าย ในสภาพเดิม Purchase of goods for resale	ค่าจ้างเหมาจ่ายให้ สถานประกอบการ อื่นผลิตสินค้าให้ Cost of contract and commission work	ค่าธรรมเนียมที่จ่าย สำหรับ ลูกจ้างเช่า Fees paid for leased employees	ค่าใช้จ่ายอื่น ๆ Other expenses	ส่วนเปลี่ยนแปลง มูลค่าวัตถุดิบและ วัสดุประกอบฯ คงเหลือ Change in value of stocks of materials and components	Category of industry
1073	การผลิตโกโก้ ช็อกโกแลต ลูกกวาด และขนมที่ทำจากน้ำตาล	38	2,678,714.2	2,392,351.2	45,525.4	2,363.4	74,446.0	1,715.7	-	-	180,356.5	18,044.1	Manufacture of cocoa, chocolate and sugar confectionery
10732	การผลิตช็อกโกแลตและขนมหวาน จากช็อกโกแลต	5	2,194,495.1	2,051,244.5	7,389.1	-	60,089.4	-	-	-	74,784.9	-987.2	Manufacture of chocolate and chocolate confectionery
10733	การผลิตหมากฝรั่ง	1	D	D	D	-	D	-	-	-	D	D	Manufacture of chewing gum
10734	การถนอมผลไม้ ผลไม้เปลือกแข็ง เปลือก ผลไม้และส่วนอื่นๆ ของพืชโดยใช้น้ำตาล	13	213,224.2	138,711.5	13,066.3	550.0	261.3	49.5	-	-	59,639.8	-945.9	Preserving in sugar of fruit, nuts, fruit peels and other parts of plants
10739	การผลิตลูกกวาดและขนมอื่นๆ ที่ทำจากน้ำตาล	19	268,943.1	201,043.9	25,060.9	1,813.4	14,075.8	1,666.2	-	-	45,060.9	19,778.0	Manufacture of candy and other sugar confectionery
1074	การผลิตมะกะโรนี เส้นก๋วยเตี๋ยว และผลิตภัณฑ์อาหารจำพวกแป้งที่คล้ายกัน	93	3,096,359.6	1,980,566.2	278,048.2	1,021.3	51,197.6	102,147.8	243.0	-	749,480.2	66,344.6	Manufacture of macaroni, noodles and similar farinaceous products
10742	การผลิตเส้นก๋วยเตี๋ยว บะหมี่ วุ้นเส้น	58	565,541.0	411,609.0	16,445.3	220.0	10,946.0	4,290.0	243.0	-	97,550.6	-24,237.2	Manufacture of noodles, meehoon and transparent vermicelli
10743	การผลิตผลิตภัณฑ์อาหารจำพวกแป้ง ชนิดสำเร็จรูปและกึ่งสำเร็จรูป	5	2,418,472.5	1,471,887.2	257,279.7	800.0	39,771.6	97,857.8	-	-	641,934.8	91,058.6	Manufacture of instant and semi-instant farinaceous products
10749	การผลิตผลิตภัณฑ์อาหารจำพวกแป้งอื่นๆ ที่คล้ายกัน	30	112,346.1	97,070.0	4,323.2	1.3	480.0	-	-	-	9,994.8	-476.9	Manufacture of other similar farinaceous products
1075	การผลิตอาหารสำเร็จรูป	21	1,736,674.0	1,439,451.0	98,282.7	50.0	27,477.8	-	-	-	145,415.2	-25,997.4	Manufacture of prepared meals and dishes
10751	การผลิตอาหารสำเร็จรูปแช่แข็ง	13	630,018.2	472,376.0	39,769.6	-	8,575.8	-	-	-	103,160.5	-6,136.3	Manufacture of frozen prepared meals and dishes
10752	การผลิตอาหารสำเร็จรูปบรรจุในภาชนะ ปิดสนิทโดยวิธีสุญญากาศ	8	1,106,655.8	967,075.0	58,513.1	50.0	18,902.0	-	-	-	42,254.7	-19,861.1	Manufacture of prepared meals and dishes in sealed vacuum containers
1076	การผลิตกาแฟ ชา และสมุนไพร สำหรับชงเป็นเครื่องดื่ม	26	1,544,632.2	1,046,704.0	10,389.7	228.9	4,004.3	-	-	-	488,582.9	5,277.6	Manufacture of coffee, tea and herb infusion
10761	การผลิตกาแฟ	11	948,718.8	500,476.0	5,150.0	36.9	2,532.3	-	-	-	446,127.5	5,603.9	Manufacture of coffee
10762	การผลิตชา	9	506,986.2	486,423.3	1,944.7	192.0	620.0	-	-	-	22,018.1	4,211.8	Manufacture of tea
10769	การผลิตสมุนไพรสำหรับชงเป็นเครื่องดื่ม	6	88,927.2	59,804.7	3,295.1	-	852.0	-	-	-	20,437.3	-4,538.1	Manufacture of herb infusion
1077	การผลิตเครื่องปรุงอาหารประจำวัน และเครื่องประกอบอาหาร	101	3,823,985.1	2,575,410.3	68,869.4	662.9	36,342.2	228,448.7	366,700.3	-	555,643.2	8,091.9	Manufacture of condiments and other cooking products
10771	การผลิตเครื่องเทศและเครื่องแกงสำเร็จรูป	45	543,272.4	425,749.7	14,220.6	-	2,477.2	6,098.6	7,158.7	-	89,211.0	1,643.3	Manufacture of spices and instant curry paste and powder

ตาราง 3 ค่าใช้จ่ายขั้นกลางของสถานประกอบการอุตสาหกรรมการผลิตในปี 2554 จำแนกตามประเภทอุตสาหกรรม กรุงเทพมหานคร พ.ศ. 2555 (ต่อ)

TABLE 3 INTERMEDIATE CONSUMPTION OF MANUFACTURING ESTABLISHMENTS IN 2011 BY CATEGORY OF INDUSTRY, BANGKOK, 2012 (cont'd)

(พันบาท In Thousand Baht)

รหัส Code	ประเภทอุตสาหกรรม	จำนวน สถาน- ประกอบการ Number of establishments	รวม Total	ค่าซื้อวัตถุดิบ และวัสดุประกอบ ที่ใช้ในการผลิต Purchase of materials and components	ค่าเชื้อเพลิง และค่าไฟฟ้า ที่จ่ายในการผลิต Cost of fuels, cost of electricity used in production	ค่าติดตั้งซ่อมแซมและ บำรุงรักษาสินค้า ที่จำหน่ายให้ลูกค้า Cost of repair and maintenance sales of goods of purchase	ค่าติดตั้งซ่อมแซมและ บำรุงรักษาเครื่องจักร เครื่องมือ Cost of repair and maintenance of machinery and equipment	ค่าซื้อสินค้า ที่ซื้อมาจำหน่าย ในสภาพเดิม Purchase of goods for resale	ค่าจ้างเหมาจ่ายให้ สถานประกอบการ อื่นผลิตสินค้าให้ Cost of contract and commission work	ค่าธรรมเนียมที่จ่าย สำหรับ ลูกจ้างเช่า Fees paid for leased employees	ค่าใช้จ่ายอื่น ๆ Other expenses	ส่วนเปลี่ยนแปลง มูลค่าวัตถุดิบและ วัสดุประกอบฯ คงเหลือ Change in value of stocks of materials and components	Category of industry
10772	การผลิตซอสและเครื่องปรุงอาหารประจำโต๊ะ	21	1,169,066.4	970,806.5	35,616.4	16.2	22,986.1	2,461.5	-	-	154,172.7	16,993.0	Manufacture of table sauces and condiments
10773	การผลิตซีอิ๊ว	8	319,572.8	265,096.2	5,757.2	343.0	2,042.8	-	-	-	45,254.0	-1,079.6	Manufacture of soy sauces
10774	การผลิตผงชูรส	3	D	D	D	-	D	D	D	-	D	D	Manufacture of glutamate
10775	การผลิตเกลือบริโภค	9	16,788.9	14,090.1	366.4	-	74.7	18.5	-	-	2,183.9	-55.4	Manufacture of table salt
10779	การผลิตเครื่องประกอบอาหารอื่นๆ	15	670,066.5	567,108.1	10,637.8	303.7	7,839.1	-	-	-	95,316.0	11,138.1	Manufacture of other cooking products
1079	การผลิตผลิตภัณฑ์อาหารอื่นๆ ซึ่งมิได้จัดประเภทไว้ในที่อื่น	840	11,384,520.1	9,258,233.7	328,484.9	3,214.7	70,080.4	53,012.8	62.0	-	1,601,792.2	-69,639.4	Manufacture of other food products, n.e.c.
10791	การผลิตขนมขบเคี้ยว/ขนมกรุบกรอบ	31	3,496,553.6	2,115,939.1	120,565.5	-	42,358.4	6,697.9	-	-	1,195,282.7	-15,710.0	Manufacture of snack products
10792	การผลิตขนมไทยและขนมพื้นเมือง (ยกเว้นขนมอบ)	161	222,668.8	180,084.3	12,336.2	306.5	768.1	9,564.9	62.0	-	19,655.0	108.3	Manufacture of Thai and traditional dessert (except bakery products)
10793	การผลิตซุปรวมและอาหารชนิดพิเศษ	2	D	D	D	-	D	-	-	-	D	D	Manufacture of soups, broths and special foods
10794	การผลิตอาหารพร้อมปรุงและอาหารสำเร็จรูป ที่นำมาเสิร์ฟง่าย	387	630,850.6	400,523.6	22,474.7	438.0	2,771.2	24,849.1	-	-	168,060.1	-11,733.9	Manufacture of perishable prepared foods
10795	การผลิตน้ำแข็งเพื่อการบริโภค	198	1,024,750.0	682,115.4	155,330.6	521.7	10,101.6	7,703.2	-	-	165,151.0	-3,826.6	Manufacture of edible ice
10796	การผลิตผลิตภัณฑ์จากไข่	4	3,113.5	1,594.1	121.6	25.3	35.5	86.4	-	-	1,323.1	72.6	Manufacture of egg products
10799	การผลิตผลิตภัณฑ์อาหารอื่นๆ ซึ่งมิได้จัดประเภทไว้ในที่อื่น	57	678,718.3	591,543.9	16,387.2	1,923.1	14,042.5	4,111.3	-	-	50,493.9	-216.5	Manufacture of other food products, n.e.c.
<b>108</b>	<b>การผลิตอาหารสัตว์สำเร็จรูป</b>	<b>26</b>	<b>6,531,718.8</b>	<b>4,907,511.6</b>	<b>571,812.9</b>	<b>-</b>	<b>23,557.0</b>	<b>431,982.6</b>	<b>1,391.9</b>	<b>-</b>	<b>484,538.4</b>	<b>-110,924.5</b>	<b>Manufacture of prepared animal feeds</b>
1080	การผลิตอาหารสัตว์สำเร็จรูป	26	6,531,718.8	4,907,511.6	571,812.9	-	23,557.0	431,982.6	1,391.9	-	484,538.4	-110,924.5	Manufacture of prepared animal feeds
10801	การผลิตอาหารสำเร็จรูปสำหรับสัตว์เลี้ยง	14	495,671.9	262,194.8	9,307.1	-	11,275.2	13,595.3	-	-	108,383.8	-90,915.6	Manufacture of prepared feeds for pets
10802	การผลิตอาหารสำเร็จรูปสำหรับปศุสัตว์	12	6,036,046.8	4,645,316.8	562,505.8	-	12,281.7	418,387.3	1,391.9	-	376,154.5	-20,008.9	Manufacture of prepared feeds for farm animals
11	การผลิตเครื่องดื่ม	178	34,120,314.8	18,769,782.4	1,801,091.9	14,507.8	1,201,674.7	1,798.6	7,930.0	-	13,629,120.9	1,305,591.6	Manufacture of beverages
<b>110</b>	<b>การผลิตเครื่องดื่ม</b>	<b>178</b>	<b>34,120,314.8</b>	<b>18,769,782.4</b>	<b>1,801,091.9</b>	<b>14,507.8</b>	<b>1,201,674.7</b>	<b>1,798.6</b>	<b>7,930.0</b>	<b>-</b>	<b>13,629,120.9</b>	<b>1,305,591.6</b>	<b>Manufacture of beverages</b>
1101	การต้ม การกลั่น และการผสมสุรา	15	3,628,671.8	3,425,851.0	92,786.8	10,334.3	41,143.6	-	7,919.2	-	356,357.4	305,720.5	Distilling, rectifying and blending of spirits
11011	การผลิตสุรากลั่น	12	2,954,140.9	2,834,876.9	53,800.8	1,000.0	40,893.9	-	-	-	259,279.7	235,710.5	Manufacture of distilled spirits
11012	การผลิตสุราผสม	3	D	D	D	D	D	-	D	-	D	D	Manufacture of blended spirits

ตาราง 3 ค่าใช้จ่ายขั้นกลางของสถานประกอบการอุตสาหกรรมการผลิตในปี 2554 จำแนกตามประเภทอุตสาหกรรม กรุงเทพมหานคร พ.ศ. 2555 (ต่อ)

TABLE 3 INTERMEDIATE CONSUMPTION OF MANUFACTURING ESTABLISHMENTS IN 2011 BY CATEGORY OF INDUSTRY, BANGKOK, 2012 (cont'd)

(พันบาท In Thousand Baht)

รหัส Code	ประเภทอุตสาหกรรม Number of establishments	จำนวน สถาน- ประกอบ establishments	รวม Total	ค่าซื้อวัตถุดิบ และวัสดุประกอบ ที่ใช้ในการผลิต Purchase of materials and components	ค่าเชื้อเพลิง และค่าไฟฟ้า ที่ใช้ในการผลิต Cost of fuels, cost of electricity used in production	ค่าติดตั้งซ่อมแซมและ บำรุงรักษาสินค้า ที่จำหน่ายให้ลูกค้า Cost of repair and maintenance sales of goods of purchase	ค่าติดตั้งซ่อมแซมและ บำรุงรักษาเครื่องจักร เครื่องมือ Cost of repair and maintenance of machinery and equipment	ค่าซื้อสินค้า ที่ซื้อมาจำหน่าย ในสภาพเดิม Purchase of goods for resale	ค่าจ้างเหมาจ่ายให้ สถานประกอบการ อื่นผลิตสินค้าให้ Cost of contract and commission work	ค่าธรรมเนียมที่จ่าย สำหรับ ลูกจ้างเช่า Fees paid for leased employees	ค่าใช้จ่ายอื่น ๆ Other expenses	ส่วนเปลี่ยนแปลง มูลค่าวัตถุดิบและ วัสดุประกอบฯ คงเหลือ Change in value of stocks of materials and components	Category of industry
1102	การผลิตไวน์	1	D	D	D	-	D	-	-	-	D	D	Manufacture of wines
11029	การผลิตไวน์อื่นๆ	1	D	D	D	-	D	-	-	-	D	D	Manufacture of other wines
1103	การผลิตมอลต์และสุราที่ทำจากข้าวมอลต์	3	D	D	D	-	D	-	-	-	D	D	Manufacture of malt liquors and malt
11030	การผลิตมอลต์และสุราที่ทำจากข้าวมอลต์	3	D	D	D	-	D	-	-	-	D	D	Manufacture of malt liquors and malt
1104	การผลิตเครื่องดื่มที่ไม่มีแอลกอฮอล์ น้ำแร่ และน้ำดื่มบรรจุขวดประเภทอื่นๆ	159	30,276,694.9	15,181,223.5	1,706,753.7	4,173.5	1,158,653.3	1,798.6	10.8	-	13,219,480.7	995,399.1	Manufacture of soft drinks; production of mineral waters and other bottled water
11041	การผลิตน้ำดื่มบริสุทธิ์และน้ำแร่บรรจุขวด	114	3,061,151.0	1,694,585.8	84,318.6	503.2	29,328.4	786.5	-	-	1,298,398.3	46,769.7	Manufacture of bottled drinking water and mineral water
11042	การผลิตน้ำอัดลมและโซดา	4	16,240,584.5	5,140,125.6	1,407,602.1	2,552.6	1,096,764.0	1,012.1	-	-	9,621,424.0	1,028,896.0	Manufacture of soft drinks and sodas
11043	การผลิตเครื่องดื่มกาแฟ ชา และชาชงสมุนไพรพร้อมดื่ม	12	269,927.7	234,937.3	9,505.3	1,117.7	1,315.9	-	-	-	13,845.3	-9,206.3	Manufacture of coffee, tea and herb infusion beverage
11044	การผลิตเครื่องดื่มให้พลังงาน รวมถึงเครื่องดื่มเกลือแร่	10	9,746,439.3	7,498,491.4	197,240.9	-	25,096.9	-	-	-	2,006,120.1	-19,490.1	Manufacture of energetic beverage including electrolite beverage
11049	การผลิตเครื่องดื่มอื่นๆ ที่ไม่มีแอลกอฮอล์	19	958,592.4	613,083.3	8,086.8	-	6,148.1	-	10.8	-	279,693.1	-51,570.3	Manufacture of other soft drinks
12	การผลิตผลิตภัณฑ์ยาสูบ	2	D	D	D	-	-	-	-	-	D	D	Manufacture of tobacco products
120	การผลิตผลิตภัณฑ์ยาสูบ	2	D	D	D	-	-	-	-	-	D	D	Manufacture of tobacco products
1200	การผลิตผลิตภัณฑ์ยาสูบ	2	D	D	D	-	-	-	-	-	D	D	Manufacture of tobacco products
12002	การผลิตบุหรี่และซิการ์	1	D	D	D	-	-	-	-	-	D	D	Manufacture of cigarettes and cigars
12009	การผลิตผลิตภัณฑ์ยาสูบและผลิตภัณฑ์ ที่ใช้แทนยาสูบอื่นๆ (ยกเว้นบุหรี่และซิการ์)	1	D	D	D	-	-	-	-	-	D	D	Manufacture of tobacco products and products of tobacco substitutes (except cigarettes and cigars)
13	การผลิตสิ่งทอ	1,426	28,857,457.9	19,059,166.9	1,878,912.1	106,833.0	369,648.4	863,435.7	616,986.8	-	6,008,591.4	46,116.5	Manufacture of textiles
131	การปั่นด้าย การทอ และการแต่งสำเร็จ สิ่งทอ	661	14,713,781.5	9,972,125.3	1,325,432.8	19,415.9	264,226.6	219,691.1	246,986.2	-	2,392,108.6	-273,794.9	Spinning, weaving and finishing of textile
1311	การเตรียมและการปั่นเส้นใยสิ่งทอ	61	6,848,798.8	3,912,757.3	776,710.3	1,058.1	178,722.0	183,321.0	229,505.7	-	1,339,590.1	-227,134.4	Preparation and spinning of textile fibres
13111	การเตรียมเส้นใยสิ่งทอ	4	44,091.2	35,970.0	1,500.0	-	312.0	-	-	-	4,230.6	-2,078.6	Preparation of textile fibres
13112	การปั่นด้ายจากเส้นใยธรรมชาติ	26	3,645,097.6	1,933,169.6	442,147.9	1,058.1	144,038.8	170,398.8	229,324.4	-	593,629.2	-131,330.8	Spinning of natural textile fibres
13113	การปั่นด้ายจากเส้นใยประดิษฐ์	31	3,159,610.0	1,943,617.7	333,062.4	-	34,371.2	12,922.2	181.3	-	741,730.3	-93,725.0	Spinning of synthetic textile fibres
1312	การทอผ้า	147	6,772,401.9	5,399,352.4	428,321.6	13,040.7	52,957.6	18,509.4	7,341.6	-	825,389.4	-27,489.2	Weaving of textiles
13121	การทอผ้าจากเส้นใยธรรมชาติ	75	875,467.6	736,115.1	39,271.2	130.0	5,425.6	269.7	-	-	79,529.1	-14,727.1	Weaving of natural textiles

ตาราง 3 ค่าใช้จ่ายขั้นกลางของสถานประกอบการอุตสาหกรรมการผลิตในปี 2554 จำแนกตามประเภทอุตสาหกรรม กรุงเทพมหานคร พ.ศ. 2555 (ต่อ)

TABLE 3 INTERMEDIATE CONSUMPTION OF MANUFACTURING ESTABLISHMENTS IN 2011 BY CATEGORY OF INDUSTRY, BANGKOK, 2012 (cont'd)

(พันบาท In Thousand Baht)

รหัส Code	ประเภทอุตสาหกรรม	จำนวน สถาน- ประกอบการ Number of establishments	รวม Total	ค่าซื้อวัตถุดิบ และวัสดุประกอบ ที่ใช้ในการผลิต Purchase of materials and components	ค่าเชื้อเพลิง และค่าไฟฟ้า ที่ใช้ในการผลิต Cost of fuels, cost of electricity used in production	ค่าติดตั้งซ่อมแซมและ บำรุงรักษาสินค้า ที่จำหน่ายให้ลูกค้า Cost of repair and maintenance sales of goods of purchase	ค่าติดตั้งซ่อมแซมและ บำรุงรักษาเครื่องจักร เครื่องมือ Cost of repair and maintenance of machinery and equipment	ค่าซื้อสินค้า ที่ซื้อมาจำหน่าย ในสภาพเดิม Purchase of goods for resale	ค่าจ้างเหมาจ่ายให้ สถานประกอบการ อื่นผลิตสินค้าให้ Cost of contract and commission work	ค่าธรรมเนียมที่จ่าย สำหรับ ลูกจ้างเช่า Fees paid for leased employees	ค่าใช้จ่ายอื่น ๆ Other expenses	ส่วนเปลี่ยนแปลง มูลค่าวัตถุดิบและ วัสดุประกอบฯ คงเหลือ Change in value of stocks of materials and components	Category of industry
13122	การทอผ้าจากเส้นใยประดิษฐ์	52	5,289,382.1	4,164,061.3	378,643.6	8,352.7	29,664.9	3,731.1	7,341.6	-	694,144.3	-3,442.7	Weaving of synthetic textiles
13129	การทอผ้าจากเส้นใยอื่นๆ	20	607,552.1	499,176.1	10,406.8	4,558.1	17,867.1	14,508.6	-	-	51,716.0	-9,319.5	Weaving of other textiles
1313	การแต่งสำเร็จสิ่งทอ	453	1,092,580.8	660,015.6	120,400.9	5,317.1	32,547.1	17,860.7	10,138.8	-	227,129.2	-19,171.4	Finishing of textiles
13131	การขัดโซ่ไหมนและสิ่งสกปรก การฟอกขาว และการย้อมสี	18	121,255.4	43,667.5	35,065.2	-	2,029.3	-	-	-	40,588.1	94.7	Bleaching and dyeing of textile
13132	การพิมพ์ซิลค์สกรีน	410	922,868.0	579,153.2	84,547.1	5,292.1	30,370.7	17,706.5	10,138.8	-	183,822.9	-11,836.8	Silk-screen printing
13139	การแต่งสำเร็จสิ่งทอด้วยวิธีอื่นๆ	25	48,457.4	37,194.9	788.7	25.0	147.1	154.3	-	-	2,718.1	-7,429.4	Other finishing of textiles
<b>139</b>	<b>การผลิตสิ่งทอประเภทอื่นๆ</b>	<b>765</b>	<b>14,143,676.4</b>	<b>9,087,041.6</b>	<b>553,479.3</b>	<b>87,417.1</b>	<b>105,421.8</b>	<b>643,744.6</b>	<b>370,000.7</b>	<b>-</b>	<b>3,616,482.8</b>	<b>319,911.4</b>	<b>Manufacture of other textiles</b>
1391	การผลิตผ้าจากการถักนิตและโครเชต์	47	1,866,701.9	1,229,911.8	20,869.4	1,558.3	4,025.4	133,522.8	142,596.4	-	278,782.4	-55,435.5	Manufacture of knitted and crocheted fabrics
13910	การผลิตผ้าจากการถักนิตและโครเชต์	47	1,866,701.9	1,229,911.8	20,869.4	1,558.3	4,025.4	133,522.8	142,596.4	-	278,782.4	-55,435.5	Manufacture of knitted and crocheted fabrics
1392	การผลิตสิ่งทอสำเร็จรูป (ยกเว้นเครื่องแต่งกาย)	439	3,689,675.0	2,348,092.6	177,818.3	6,920.1	36,752.7	256,860.2	3,867.1	-	853,578.5	-5,785.5	Manufacture of made-up textile articles (except apparel)
13921	การผลิตเครื่องนอน ผ้าที่ใช้บนโต๊ะอาหาร ห้องน้ำ และห้องครัว	85	1,678,495.0	965,685.3	85,544.9	274.5	2,237.1	80,735.3	1,587.1	-	520,552.2	-21,878.6	Manufacture of bed, table, toilet and kitchen linens
13922	การผลิตผลิตภัณฑ์จากผ้าใบและผ้าอื่นๆ ที่คล้ายกัน	39	190,975.4	161,266.4	4,896.2	1,094.2	1,119.3	-	80.0	-	20,492.3	-2,027.0	Manufacture of canvas and similar textile products
13929	การผลิตสิ่งทอสำเร็จรูปอื่นๆ (ยกเว้นเครื่องแต่งกาย)	315	1,820,204.6	1,221,141.0	87,377.2	5,551.4	33,396.3	176,124.8	2,200.0	-	312,534.0	18,120.1	Manufacture of other made-up textile articles (except apparel)
1393	การผลิตพรมและสิ่งปูพื้นที่ทำจากสิ่งทอ	57	2,148,625.6	1,837,426.0	43,991.2	1,000.4	26,086.4	1,598.0	2,160.3	-	288,760.1	52,396.8	Manufacture of carpets and rugs
13930	การผลิตพรมและสิ่งปูพื้นที่ทำจากสิ่งทอ	57	2,148,625.6	1,837,426.0	43,991.2	1,000.4	26,086.4	1,598.0	2,160.3	-	288,760.1	52,396.8	Manufacture of carpets and rugs
1394	การผลิตเชือก เชือกเส้นใหญ่ ตาข่าย แห และอวน	35	755,344.9	593,291.3	84,133.7	4,360.6	8,230.5	7,135.8	-	-	63,196.5	5,003.5	Manufacture of cordage, rope, twine and netting
13940	การผลิตเชือก เชือกเส้นใหญ่ ตาข่าย แห และอวน	35	755,344.9	593,291.3	84,133.7	4,360.6	8,230.5	7,135.8	-	-	63,196.5	5,003.5	Manufacture of cordage, rope, twine and netting
1399	การผลิตสิ่งทอประเภทอื่นๆ ซึ่งมิได้จัดประเภทไว้ในที่อื่น	187	5,683,329.1	3,078,319.9	226,666.7	73,577.8	30,326.8	244,627.9	221,376.8	-	2,132,165.3	323,732.1	Manufacture of other textiles, n.e.c.
13991	การผลิตผ้าชนิดไม่ทอ	7	1,962,685.9	753,074.7	67,760.7	71,231.5	907.0	-	170,623.5	-	1,174,541.5	275,453.0	Manufacture of non-woven textiles
13992	การผลิตสิ่งทอชนิดใช้ในทางอุตสาหกรรม	45	2,417,318.8	1,334,178.3	125,701.8	1,580.0	25,901.0	224,948.3	26,914.2	-	736,993.0	58,897.8	Manufacture of technical and industrial textiles

ตาราง 3 ค่าใช้จ่ายขั้นกลางของสถานประกอบการอุตสาหกรรมการผลิตในปี 2554 จำแนกตามประเภทอุตสาหกรรม กรุงเทพมหานคร พ.ศ. 2555 (ต่อ)

TABLE 3 INTERMEDIATE CONSUMPTION OF MANUFACTURING ESTABLISHMENTS IN 2011 BY CATEGORY OF INDUSTRY, BANGKOK, 2012 (cont'd)

(พันบาท In Thousand Baht)

รหัส Code	ประเภทอุตสาหกรรม	จำนวน สถาน- ประกอบการ Number of establishments	รวม Total	ค่าซื้อวัตถุดิบ และวัสดุประกอบ ที่ใช้ในการผลิต Purchase of materials and components	ค่าเชื้อเพลิง และค่าไฟฟ้า ที่จ่ายในการผลิต Cost of fuels, cost of electricity used in production	ค่าติดตั้งซ่อมแซมและ บำรุงรักษาสินค้า ที่จำหน่ายให้ลูกค้า Cost of repair and maintenance sales of goods of purchase	ค่าติดตั้งซ่อมแซมและ บำรุงรักษาเครื่องจักร เครื่องมือ Cost of repair and maintenance of machinery and equipment	ค่าซื้อสินค้า ที่ซื้อมาจำหน่าย ในสภาพเดิม Purchase of goods for resale	ค่าจ้างเหมาจ่ายให้ สถานประกอบการ อื่นผลิตสินค้าให้ Cost of contract and commission work	ค่าธรรมเนียมที่จ่าย สำหรับ ลูกจ้างเช่า Fees paid for leased employees	ค่าใช้จ่ายอื่น ๆ Other expenses	ส่วนเปลี่ยนแปลง มูลค่าวัตถุดิบและ วัสดุประกอบฯ คงเหลือ Change in value of stocks of materials and components	Category of industry
13999	การผลิตสิ่งทอประเภทอื่นๆ ซึ่งมิได้จัดประเภทไว้ในที่อื่น	135	1,303,324.5	991,066.9	33,204.3	766.3	3,518.8	19,679.5	23,839.2	-	220,630.9	-10,618.7	Manufacture of other textiles, n.e.c.
14	การผลิตเสื้อผ้าเครื่องแต่งกาย	14,027	71,085,537.7	51,508,418.3	3,118,245.0	473,764.4	396,552.4	1,878,267.8	2,602,622.0	-	12,231,307.4	1,123,639.6	Manufacture of wearing apparels
141	การผลิตเสื้อผ้าเครื่องแต่งกาย (ยกเว้น เสื้อผ้าเครื่องแต่งกายที่ทำจากขนสัตว์)	13,972	69,407,772.3	50,228,653.0	3,040,342.3	469,358.5	377,715.0	1,876,392.5	2,577,381.0	-	11,946,522.2	1,108,592.3	Manufacture of wearing apparel (except fur apparel)
1411	การผลิตเสื้อผ้าเครื่องแต่งกาย (ยกเว้นร้านตัดเย็บเสื้อผ้า)	8,138	58,237,383.9	41,704,234.8	2,543,981.0	443,283.0	299,162.5	1,674,879.4	2,443,365.2	-	10,396,049.1	1,267,571.1	Manufacture of wearing apparel (except tailoring and dressmaking)
14111	การผลิตเสื้อผ้าเครื่องแต่งกายที่ใช้ในงาน อุตสาหกรรม วิชาชีพ นักเรียน และนักศึกษา	471	11,886,442.4	9,771,956.6	742,179.8	275,799.4	11,893.9	716,513.2	109,356.1	-	1,784,633.9	1,525,890.4	Manufacture of work wear including school uniforms
14112	การผลิตเสื้อผ้าชั้นนอก	4,551	30,848,579.7	21,609,671.5	1,203,892.0	20,153.9	157,191.3	412,543.8	1,410,153.2	-	5,801,253.4	-233,720.7	Manufacture of outerwear
14113	การผลิตเสื้อผ้าชั้นใน	2,858	9,182,205.5	6,048,129.8	492,891.8	137,630.0	107,276.1	109,394.9	513,885.6	-	1,739,660.2	-33,337.1	Manufacture of underwear and nightwear
14114	การผลิตเสื้อผ้าเด็กอ่อน	183	2,022,934.7	1,570,106.8	40,134.8	9,648.1	10,873.9	-	22,294.8	-	393,487.6	23,611.2	Manufacture of babies' garments
14115	การผลิตเสื้อผ้ากีฬา	75	4,297,221.7	2,704,370.2	64,882.7	51.7	11,927.2	436,427.5	387,675.6	-	677,014.1	-14,872.7	Manufacture of sportswear
1412	ร้านตัดเย็บเสื้อผ้า	5,656	10,049,357.9	7,756,140.5	447,603.2	17,851.1	65,251.4	117,693.0	126,976.0	-	1,368,707.2	-149,135.5	Custom tailoring and dressmaking
14120	ร้านตัดเย็บเสื้อผ้า	5,656	10,049,357.9	7,756,140.5	447,603.2	17,851.1	65,251.4	117,693.0	126,976.0	-	1,368,707.2	-149,135.5	Custom tailoring and dressmaking
1413	การผลิตเครื่องประกอบเครื่องแต่งกาย	178	1,121,030.4	768,277.8	48,758.1	8,224.4	13,301.1	83,820.1	7,039.8	-	181,765.9	-9,843.3	Manufacture of clothing accessories primarily made of textile
14131	การผลิตหมวกและเครื่องสวมศีรษะ	66	558,286.1	423,327.3	13,878.2	2,932.3	4,002.4	1,231.5	5,373.1	-	106,893.7	-647.7	Manufacture of hats and caps
14139	การผลิตเครื่องประกอบเครื่องแต่งกายอื่นๆ	112	562,744.4	344,950.5	34,879.9	5,292.1	9,298.7	82,588.6	1,666.7	-	74,872.3	-9,195.6	Manufacture of other clothing accessories
143	การผลิตเครื่องแต่งกายที่ทำจากการถักนิต และโครเชต์	55	1,677,765.4	1,279,765.3	77,902.6	4,405.9	18,837.4	1,875.3	25,241.0	-	284,785.2	15,047.3	Manufacture of knitted and crocheted apparel
1430	การผลิตเครื่องแต่งกายที่ทำจากการถักนิต และโครเชต์	55	1,677,765.4	1,279,765.3	77,902.6	4,405.9	18,837.4	1,875.3	25,241.0	-	284,785.2	15,047.3	Manufacture of knitted and crocheted apparel
14301	การผลิตเสื้อผ้าเครื่องแต่งกายที่ทำจากการ ถักนิตหรือโครเชต์	28	712,828.4	579,848.0	19,737.9	3,684.6	7,844.7	1,000.0	25,091.0	-	81,781.7	6,159.5	Manufacture of knitted or crocheted wearing apparel
14302	การผลิตถุงเท้า ถุงน่อง เสื้อกางเกงยัดแน่นเนื้อ ที่ทำจากการถักนิตหรือโครเชต์	27	964,937.0	699,917.2	58,164.8	721.3	10,992.7	875.3	150.0	-	203,003.5	8,887.9	Manufacture of hosiery, including socks, tights and pantyhose
15	การผลิตเครื่องหนังและผลิตภัณฑ์ที่เกี่ยวข้อง	2,825	16,656,114.3	11,926,170.8	959,567.9	193,411.3	155,940.0	75,549.6	126,300.5	-	3,051,379.8	-167,794.5	Manufacture of leather and related products



ตาราง 3 ค่าใช้จ่ายขั้นกลางของสถานประกอบการอุตสาหกรรมการผลิตในปี 2554 จำแนกตามประเภทอุตสาหกรรม กรุงเทพมหานคร พ.ศ. 2555 (ต่อ)

TABLE 3 INTERMEDIATE CONSUMPTION OF MANUFACTURING ESTABLISHMENTS IN 2011 BY CATEGORY OF INDUSTRY, BANGKOK, 2012 (cont'd)

(พันบาท In Thousand Baht)

รหัส Code	ประเภทอุตสาหกรรม	จำนวน สถาน- ประกอบการ Number of establishments	รวม Total	ค่าซื้อวัตถุดิบ และวัสดุประกอบ ที่ใช้ในการผลิต Purchase of materials and components	ค่าเชื้อเพลิง และค่าไฟฟ้า ที่ใช้ในการผลิต Cost of fuels, cost of electricity used in production	ค่าติดตั้งซ่อมแซมและ บำรุงรักษาสินค้า ที่จำหน่ายให้ลูกค้า Cost of repair and maintenance sales of goods of purchase	ค่าติดตั้งซ่อมแซมและ บำรุงรักษาเครื่องจักร เครื่องมือ Cost of repair and maintenance of machinery and equipment	ค่าซื้อสินค้า ที่ซื้อมาจำหน่าย ในสภาพเดิม Purchase of goods for resale	ค่าจ้างเหมาจ่ายให้ สถานประกอบการ อื่นผลิตสินค้าให้ Cost of contract and commission work	ค่าธรรมเนียมที่จ่าย สำหรับ ลูกจ้างเช่า Fees paid for leased employees	ค่าใช้จ่ายอื่น ๆ Other expenses	ส่วนเปลี่ยนแปลง มูลค่าวัตถุดิบและ วัสดุประกอบฯ คงเหลือ Change in value of stocks of materials and components	Category of industry
151	การฟอกและตกแต่งหนังฟอก การผลิต กระเป๋าเดินทาง กระเป๋าถือ อาน และเครื่องลากเทียมสัตว์ การตกแต่ง และย้อมสีขนสัตว์	925	3,690,029.3	3,014,203.7	117,270.5	3,741.9	17,873.7	18,477.7	58,727.7	-	497,842.6	38,108.5	Tanning and dressing of leather; manufacture of luggage, handbags, saddlery, and harness; dressing and dyeing of fur
1511	การฟอกและตกแต่งหนังฟอก การตกแต่ง และย้อมสีขนสัตว์	11	109,289.9	76,518.8	6,842.1	15.0	1,043.0	-	-	-	23,860.6	-1,010.5	Tanning and dressing of leather; dressing and dyeing of fur
15110	การฟอกและตกแต่งหนังฟอก การตกแต่ง และย้อมสีขนสัตว์	11	109,289.9	76,518.8	6,842.1	15.0	1,043.0	-	-	-	23,860.6	-1,010.5	Tanning and dressing of leather; dressing and dyeing of fur
1512	การผลิตกระเป๋าเดินทาง กระเป๋าถือ และ สิ่งทีคล้ายกัน อานและเครื่องลากเทียมสัตว์	914	3,580,739.4	2,937,684.9	110,428.4	3,726.9	16,830.7	18,477.7	58,727.7	-	473,982.1	39,118.9	Manufacture of luggage, handbags and the like, saddlery and harness
15121	การผลิตกระเป๋าเดินทาง กระเป๋าถือ และสิ่งทีคล้ายกัน	890	3,498,557.1	2,865,623.6	108,812.1	3,518.6	16,670.9	18,477.7	58,727.7	-	466,005.0	39,278.4	Manufacture of luggage, handbags and the like
15122	การผลิตเครื่องลากเทียมสัตว์และของเล่นสัตว์	6	5,649.1	4,380.0	180.0	-	-	-	-	-	1,077.1	-12.0	Manufacture of saddlery, harness and pet toys
15129	การผลิตสิ่งของอื่นๆ ที่ทำจากหนังฟอก หรือหนังอัด	18	76,533.1	67,681.4	1,436.2	208.3	159.8	-	-	-	6,899.9	-147.5	Manufacture of other leather products
152	การผลิตรองเท้า	1,900	12,966,085.1	8,911,967.0	842,297.4	189,669.4	138,066.3	57,071.8	67,572.8	-	2,553,537.2	-205,903.0	Manufacture of footwear
1520	การผลิตรองเท้า	1,900	12,966,085.1	8,911,967.0	842,297.4	189,669.4	138,066.3	57,071.8	67,572.8	-	2,553,537.2	-205,903.0	Manufacture of footwear
15201	การผลิตรองเท้าหนัง	1,520	5,131,516.0	3,708,834.0	172,584.2	4,721.3	23,098.5	40,864.7	46,455.7	-	1,057,812.4	-77,145.3	Manufacture of leather footwear
15202	การผลิตรองเท้ายาง	180	564,085.7	387,657.4	67,433.7	4,984.8	3,798.3	2,462.6	1,922.1	-	85,474.6	-10,352.2	Manufacture of rubber footwear
15203	การผลิตรองเท้าไม้	6	5,613.1	4,666.7	156.3	-	38.3	-	-	-	872.6	120.8	Manufacture of wood footwear
15204	การผลิตรองเท้ากีฬา	30	4,838,415.1	3,308,240.9	304,531.5	19,921.2	23,226.7	13,744.5	9,376.0	-	1,000,130.2	-159,244.1	Manufacture of sport footwear
15209	การผลิตรองเท้าอื่นๆ	164	2,426,455.1	1,502,568.0	297,591.7	160,042.2	87,904.5	-	9,819.0	-	409,247.4	40,717.7	Manufacture of other footwear
16	การผลิตไม้และผลิตภัณฑ์จากไม้และไม้ก๊อก (ยกเว้นเฟอร์นิเจอร์) การผลิตสิ่งของ จากฟางและวัสดุผักสานอื่นๆ	672	3,553,080.7	2,807,126.2	111,099.3	9,560.5	26,681.8	155,006.7	7,749.2	-	469,390.0	33,532.9	Manufacture of wood and of products of wood and cork (except furniture); manufacture of articles of straw and plaiting materials
161	การเลื่อยไม้และการไสไม้	30	564,450.9	441,098.3	19,746.4	1,125.0	2,305.4	23,181.1	711.2	-	69,566.0	-6,717.5	Sawmilling and planning of wood
1610	การเลื่อยไม้และการไสไม้	30	564,450.9	441,098.3	19,746.4	1,125.0	2,305.4	23,181.1	711.2	-	69,566.0	-6,717.5	Sawmilling and planning of wood
16101	การเลื่อยไม้	27	186,909.6	135,573.0	4,357.0	1,125.0	575.4	20,131.1	711.2	-	14,579.8	-9,857.2	Sawmilling of wood

ตาราง 3 ค่าใช้จ่ายขั้นกลางของสถานประกอบการอุตสาหกรรมการผลิตในปี 2554 จำแนกตามประเภทอุตสาหกรรม กรุงเทพมหานคร พ.ศ. 2555 (ต่อ)

TABLE 3 INTERMEDIATE CONSUMPTION OF MANUFACTURING ESTABLISHMENTS IN 2011 BY CATEGORY OF INDUSTRY, BANGKOK, 2012 (cont'd)

(พันบาท In Thousand Baht)

รหัส Code	ประเภทอุตสาหกรรม	จำนวน สถาน- ประกอบการ Number of establishments	รวม Total	ค่าซื้อวัตถุดิบ และวัสดุประกอบ ที่ใช้ในการผลิต Purchase of materials and components	ค่าเชื้อเพลิง และค่าไฟฟ้า ที่จ่ายในการผลิต Cost of fuels, cost of electricity used in production	ค่าติดตั้งซ่อมแซมและ บำรุงรักษาสินค้า ที่จำหน่ายให้ลูกค้า Cost of repair and maintenance sales of goods of purchase	ค่าติดตั้งซ่อมแซมและ บำรุงรักษาเครื่องจักร เครื่องมือ Cost of repair and maintenance of machinery and equipment	ค่าซื้อสินค้า ที่ซื้อมาจำหน่าย ในสภาพเดิม Purchase of goods for resale	ค่าจ้างเหมาจ่ายให้ สถานประกอบการ อื่นผลิตสินค้าให้ Cost of contract and commission work	ค่าธรรมเนียมที่จ่าย สำหรับ ลูกจ้างเช่า Fees paid for leased employees	ค่าใช้จ่ายอื่น ๆ Other expenses	ส่วนเปลี่ยนแปลง มูลค่าวัตถุดิบและ วัสดุประกอบฯ คงเหลือ Change in value of stocks of materials and components	Category of industry
16102	การอบและการอัดน้ำยาไม้	3	D	D	D	-	D	D	-	-	D	D	Drying, impregnation or chemical treatment of wood
<b>162</b>	<b>การผลิตผลิตภัณฑ์จากไม้ ไม้ก๊อก ฟาง และวัสดุถักสาน</b>	<b>642</b>	<b>2,988,629.8</b>	<b>2,366,027.8</b>	<b>91,353.0</b>	<b>8,435.5</b>	<b>24,376.4</b>	<b>131,825.6</b>	<b>7,038.0</b>	<b>-</b>	<b>399,823.9</b>	<b>40,250.4</b>	<b>Manufacture of products of wood, cork, straw and plaiting materials</b>
1621	การผลิตแผ่นไม้บางและแผ่นไม้ที่คล้ายกัน	36	702,412.7	551,388.4	21,169.9	4,991.8	6,678.2	28.1	1,027.3	-	97,962.3	-19,166.8	Manufacture of veneer sheets and wood-based panels
16210	การผลิตแผ่นไม้บางและแผ่นไม้ที่คล้ายกัน	36	702,412.7	551,388.4	21,169.9	4,991.8	6,678.2	28.1	1,027.3	-	97,962.3	-19,166.8	Manufacture of veneer sheets and wood-based panels
1622	การผลิตผลิตภัณฑ์ไม้ที่ใช้ในการก่อสร้างและประกอบอาคาร	134	1,275,602.0	1,032,543.9	37,205.6	917.1	14,052.6	96,101.0	640.0	-	148,487.6	54,345.8	Manufacture of carpentry and joinery
16220	การผลิตผลิตภัณฑ์ไม้ที่ใช้ในการก่อสร้างและประกอบอาคาร	134	1,275,602.0	1,032,543.9	37,205.6	917.1	14,052.6	96,101.0	640.0	-	148,487.6	54,345.8	Manufacture of carpentry and joinery
1623	การผลิตภาชนะบรรจุที่ทำจากไม้	36	402,320.1	356,321.6	10,640.3	14.5	766.6	119.3	604.2	-	38,529.7	4,676.1	Manufacture of wooden containers
16230	การผลิตภาชนะบรรจุที่ทำจากไม้	36	402,320.1	356,321.6	10,640.3	14.5	766.6	119.3	604.2	-	38,529.7	4,676.1	Manufacture of wooden containers
1629	การผลิตผลิตภัณฑ์อื่นๆ ที่ทำจากไม้ การผลิตสิ่งของที่ทำจากไม้ก๊อก ฟาง และวัสดุถักสาน	436	608,295.0	425,774.0	22,337.2	2,512.0	2,879.0	35,577.3	4,766.6	-	114,844.4	395.4	Manufacture of other products of wood; manufacture of articles of cork, straw and plaiting materials
16291	การผลิตเครื่องใช้ในบ้านที่ทำจากไม้และไม้ก๊อก	348	388,037.8	248,661.5	15,691.5	2,264.2	2,029.7	34,454.8	4,266.6	-	82,083.6	1,414.1	Manufacture of household articles of wood and cork
16292	การผลิตผลิตภัณฑ์ที่ทำจากฟางและวัสดุถักสาน	12	14,076.6	7,766.2	373.1	146.8	8.8	-	-	-	5,069.6	-712.2	Manufacture of straw and plaiting products
16299	การผลิตผลิตภัณฑ์อื่นๆ ที่ทำจากไม้และไม้ก๊อก ซึ่ง	76	206,180.6	169,346.2	6,272.6	101.0	840.5	1,122.5	500.0	-	27,691.2	-306.6	Manufacture of other products of wood and cork, n.e.c
<b>17</b>	<b>การผลิตกระดาษและผลิตภัณฑ์กระดาษ</b>	<b>809</b>	<b>28,011,186.5</b>	<b>21,794,519.4</b>	<b>1,314,741.7</b>	<b>37,513.1</b>	<b>271,306.5</b>	<b>282,691.6</b>	<b>74,412.4</b>	<b>-</b>	<b>4,009,439.2</b>	<b>-226,562.6</b>	<b>Manufacture of paper and paper products</b>
<b>170</b>	<b>การผลิตกระดาษและผลิตภัณฑ์กระดาษ</b>	<b>809</b>	<b>28,011,186.5</b>	<b>21,794,519.4</b>	<b>1,314,741.7</b>	<b>37,513.1</b>	<b>271,306.5</b>	<b>282,691.6</b>	<b>74,412.4</b>	<b>-</b>	<b>4,009,439.2</b>	<b>-226,562.6</b>	<b>Manufacture of paper and paper products</b>
1701	การผลิตเยื่อกระดาษ กระดาษ และกระดาษแข็ง	120	11,127,075.0	8,186,769.0	865,142.3	6,819.2	109,249.4	239,383.2	56.7	-	1,414,294.2	-305,361.0	Manufacture of pulp, paper and paperboard
17011	การผลิตเยื่อกระดาษ	1	D	D	D	-	D	-	-	-	D	D	Manufacture of pulp
17012	การผลิตกระดาษและกระดาษแข็ง	119	11,032,703.3	8,134,985.6	854,450.4	6,819.2	100,353.6	239,383.2	56.7	-	1,389,163.5	-307,491.2	Manufacture of paper and paperboard

ตาราง 3 ค่าใช้จ่ายขั้นกลางของสถานประกอบการอุตสาหกรรมการผลิตในปี 2554 จำแนกตามประเภทอุตสาหกรรม กรุงเทพมหานคร พ.ศ. 2555 (ต่อ)

TABLE 3 INTERMEDIATE CONSUMPTION OF MANUFACTURING ESTABLISHMENTS IN 2011 BY CATEGORY OF INDUSTRY, BANGKOK, 2012 (cont'd)

(พันบาท In Thousand Baht)

รหัส Code	ประเภทอุตสาหกรรม Number of establishments	จำนวน สถาน- ประกอบ establishments	รวม Total	ค่าซื้อวัตถุดิบ และวัสดุประกอบ ที่ใช้ในการผลิต Purchase of materials and components	ค่าซื้อเพลิง และค่าไฟฟ้า ที่จ่ายในการผลิต Cost of fuels, cost of electricity used in production	ค่าติดตั้งซ่อมแซมและ บำรุงรักษาสินค้า ที่จำหน่ายให้ลูกค้า Cost of repair and maintenance sales of goods of purchase	ค่าติดตั้งซ่อมแซมและ บำรุงรักษาเครื่องจักร เครื่องมือ เครื่องมือ Cost of repair and maintenance of machinery	ค่าซื้อสินค้า ที่ซื้อมาจำหน่าย ในสภาพเดิม Purchase of goods for resale	ค่าจ้างเหมาจ่ายให้ สถานประกอบการ อื่นผลิตสินค้าให้ Cost of contract and commission work	ค่าธรรมเนียมที่จ่าย สำหรับ ลูกจ้างเช่า Fees paid for leased employees	ค่าใช้จ่ายอื่น ๆ Other expenses	ส่วนเปลี่ยนแปลง มูลค่าวัตถุดิบและ วัสดุประกอบฯ คงเหลือ Change in value of stocks of materials and components	Category of industry
1702	การผลิตกระดาษลอนลูกฟูกและกระดาษแข็ง ลอนลูกฟูก และการผลิตบรรจุภัณฑ์ ที่ทำจากกระดาษและกระดาษแข็ง	464	12,669,166.8	10,120,972.1	374,511.2	16,761.0	139,195.7	13,014.7	28,680.7	-	2,106,331.1	130,299.7	Manufacture of corrugated paper and paperboard and of containers of paper and paperboard
17020	การผลิตกระดาษลอนลูกฟูกและกระดาษแข็ง ลอนลูกฟูก และการผลิตบรรจุภัณฑ์ ที่ทำจากกระดาษและกระดาษแข็ง	464	12,669,166.8	10,120,972.1	374,511.2	16,761.0	139,195.7	13,014.7	28,680.7	-	2,106,331.1	130,299.7	Manufacture of corrugated paper and paperboard and of containers of paper and paperboard
1709	การผลิตผลิตภัณฑ์อื่นๆ ที่ทำจากกระดาษ และกระดาษแข็ง	225	4,214,944.8	3,486,778.4	75,088.1	13,932.9	22,861.4	30,293.7	45,675.0	-	488,813.9	-51,501.3	Manufacture of other articles of paper and paperboard
17091	การผลิตผลิตภัณฑ์ที่ทำจากกระดาษ ชนิดใช้ในครัวเรือนและสุขอนามัย	21	365,388.3	327,088.8	5,235.8	-	1,948.5	1,316.0	393.9	-	24,020.7	-5,384.6	Manufacture of household and personal hygiene paper
17092	การผลิตอุปกรณ์เครื่องเขียนจากกระดาษ	95	2,848,937.7	2,396,726.7	49,205.9	631.9	16,844.5	28,977.8	44,442.7	-	267,292.0	-44,816.3	Manufacture of paper stationery
17099	การผลิตผลิตภัณฑ์อื่นๆ ที่ทำจากกระดาษ และกระดาษแข็ง ซึ่งมีได้จัดประเภทไว้ในที่อื่น	109	1,000,618.8	762,962.8	20,646.5	13,301.0	4,068.5	-	838.4	-	197,501.2	-1,300.3	Manufacture of other articles of paper and paperboard, n.e.c
<b>18</b>	<b>การพิมพ์และการผลิตซ้ำสื่อบันทึกข้อมูล</b>	<b>2,538</b>	<b>34,859,383.8</b>	<b>22,375,580.8</b>	<b>1,110,525.6</b>	<b>245,225.6</b>	<b>610,462.7</b>	<b>1,052,014.0</b>	<b>1,219,747.3</b>	<b>-</b>	<b>7,899,015.9</b>	<b>-346,812.0</b>	<b>Printing and reproduction of recorded media</b>
<b>181</b>	<b>การพิมพ์และกิจกรรมบริการที่เกี่ยวข้อง กับการพิมพ์</b>	<b>2,524</b>	<b>34,405,725.3</b>	<b>22,127,797.4</b>	<b>1,098,368.4</b>	<b>245,225.6</b>	<b>608,249.7</b>	<b>1,037,550.8</b>	<b>1,219,697.3</b>	<b>-</b>	<b>7,729,704.0</b>	<b>-339,132.1</b>	<b>Printing and service activities related to printing</b>
1811	การพิมพ์	2,349	32,599,485.8	20,989,155.5	1,016,363.1	243,685.7	601,316.7	833,189.5	1,204,205.6	-	7,387,632.3	-323,937.4	Printing
18111	การพิมพ์หนังสือพิมพ์ วารสาร และนิตยสาร	443	7,392,653.0	4,338,737.1	246,009.5	206,138.4	204,954.6	58,046.7	378,152.2	-	1,822,155.0	-138,459.6	Printing of newspapers, magazines and periodicals
18112	การพิมพ์ฉลาก	91	1,813,229.7	1,289,477.6	37,763.5	419.0	24,046.0	37,111.9	10,937.7	-	364,524.9	-48,949.2	Printing of labels
18119	การพิมพ์อื่นๆ	1,815	23,393,603.2	15,360,940.9	732,590.1	37,128.4	372,316.1	738,031.0	815,115.7	-	5,200,952.4	-136,528.7	Other Printing
1812	กิจกรรมบริการที่เกี่ยวข้องกับการพิมพ์	175	1,806,239.5	1,138,641.9	82,005.3	1,539.9	6,933.0	204,361.3	15,491.7	-	342,071.7	-15,194.6	Service activities related to printing
18121	การบริการก่อนการพิมพ์	116	1,643,999.6	1,023,038.1	65,721.1	600.0	4,867.1	204,361.3	14,759.3	-	316,423.5	-14,229.2	Pre-press printing services
18122	การบริการอื่นๆ ที่เกี่ยวข้องกับการพิมพ์	59	162,239.9	115,603.8	16,284.3	939.9	2,065.9	-	732.4	-	25,648.2	-965.4	Other services activities related to printing
<b>182</b>	<b>การผลิตซ้ำสื่อบันทึกข้อมูล</b>	<b>14</b>	<b>453,658.4</b>	<b>247,783.4</b>	<b>12,157.2</b>	<b>-</b>	<b>2,213.0</b>	<b>14,463.2</b>	<b>49.9</b>	<b>-</b>	<b>169,311.9</b>	<b>-7,679.9</b>	<b>Reproduction of recorded media</b>
1820	การผลิตซ้ำสื่อบันทึกข้อมูล	14	453,658.4	247,783.4	12,157.2	-	2,213.0	14,463.2	49.9	-	169,311.9	-7,679.9	Reproduction of recorded media
18200	การผลิตซ้ำสื่อบันทึกข้อมูล	14	453,658.4	247,783.4	12,157.2	-	2,213.0	14,463.2	49.9	-	169,311.9	-7,679.9	Reproduction of recorded media
<b>19</b>	<b>การผลิตถ่านโค้กและผลิตภัณฑ์ ที่ได้จากการถลุงปิโตรเลียม</b>	<b>31</b>	<b>11,948,625.3</b>	<b>9,477,780.8</b>	<b>195,551.3</b>	<b>6,050.8</b>	<b>125,226.1</b>	<b>511,447.5</b>	<b>354,486.6</b>	<b>-</b>	<b>1,356,529.5</b>	<b>78,447.2</b>	<b>Manufacture of coke and refined petroleum products</b>

ตาราง 3 ค่าใช้จ่ายขั้นกลางของสถานประกอบการอุตสาหกรรมการผลิตในปี 2554 จำแนกตามประเภทอุตสาหกรรม กรุงเทพมหานคร พ.ศ. 2555 (ต่อ)

TABLE 3 INTERMEDIATE CONSUMPTION OF MANUFACTURING ESTABLISHMENTS IN 2011 BY CATEGORY OF INDUSTRY, BANGKOK, 2012 (cont'd)

(พันบาท In Thousand Baht)

รหัส Code	ประเภทอุตสาหกรรม Number of establishments	จำนวน สถาน- ประกอบการ Number of establishments	รวม Total	ค่าซื้อวัตถุดิบ และวัสดุประกอบ ที่ใช้ในการผลิต Purchase of materials and components	ค่าเชื้อเพลิง และค่าไฟฟ้า ที่จ่ายในการผลิต Cost of fuels, cost of electricity used in production	ค่าติดตั้งซ่อมแซมและ บำรุงรักษาสินค้า ที่จำหน่ายให้ลูกค้า Cost of repair and maintenance sales of goods of purchase	ค่าติดตั้งซ่อมแซมและ บำรุงรักษาเครื่องจักร เครื่องมือ Cost of repair and maintenance of machinery and equipment	ค่าซื้อสินค้า ที่ซื้อมาจำหน่าย ในสภาพเดิม Purchase of goods for resale	ค่าจ้างเหมาจ่ายให้ สถานประกอบการ อื่นผลิตสินค้าให้ Cost of contract and commission work	ค่าธรรมเนียมที่จ่าย สำหรับ ลูกจ้างเช่า leased employees	ค่าใช้จ่ายอื่น ๆ Other expenses	ส่วนเปลี่ยนแปลง มูลค่าวัตถุดิบและ วัสดุประกอบฯ คงเหลือ Change in value of stocks of materials and components	Category of industry
192	การผลิตผลิตภัณฑ์ที่ได้จากการกลั่นปิโตรเลียม	31	11,948,625.3	9,477,780.8	195,551.3	6,050.8	125,226.1	511,447.5	354,486.6	-	1,356,529.5	78,447.2	Manufacture of refined petroleum products
1920	การผลิตผลิตภัณฑ์ที่ได้จากการกลั่นปิโตรเลียม	31	11,948,625.3	9,477,780.8	195,551.3	6,050.8	125,226.1	511,447.5	354,486.6	-	1,356,529.5	78,447.2	Manufacture of refined petroleum products
19201	การผลิตผลิตภัณฑ์ที่ได้จากโรงกลั่นปิโตรเลียม	17	7,066,718.5	6,003,553.1	169,880.5	6,000.0	123,394.5	27,121.8	49.8	-	805,705.6	68,986.8	Manufacture of refinery petroleum products
19202	การผลิตเชื้อเพลิงชีวภาพ	6	647,341.5	451,030.0	1,548.2	-	-	-	-	-	194,982.4	219.1	Manufacture of bio-fuel products
19209	การผลิตผลิตภัณฑ์อื่นๆ ที่ได้จากการกลั่นปิโตรเลียม	8	4,234,565.3	3,023,197.6	24,122.7	50.8	1,831.5	484,325.8	354,436.7	-	355,841.5	9,241.2	Manufacture of other petroleum products
20	การผลิตเคมีภัณฑ์และผลิตภัณฑ์เคมี	540	60,812,043.0	47,392,311.8	1,903,121.6	68,655.7	535,824.3	3,345,300.0	37,234.7	43,971.9	8,233,682.2	748,059.3	Manufacture of chemicals and chemical products
201	การผลิตเคมีภัณฑ์ขั้นมูลฐาน ปุ๋ยเคมี และสารประกอบไนโตรเจน พลาสติก และยางสังเคราะห์ขั้นต้น	161	13,397,794.4	9,737,550.6	432,271.5	39,057.4	162,504.3	1,213,494.4	1,390.6	-	2,352,251.6	540,726.0	Manufacture of basic chemicals, fertilizers and nitrogen compounds, plastic and synthetic and primary form
2011	การผลิตเคมีภัณฑ์ขั้นมูลฐาน	53	4,945,041.6	3,805,314.2	218,228.4	16,425.0	91,112.4	493,222.1	-	-	515,421.2	194,681.8	Manufacture of basic chemicals
20111	การผลิตก๊าซชนิดใช้ในงานอุตสาหกรรม	9	317,624.4	214,702.0	3,183.3	-	5,321.6	57,387.4	-	-	33,869.0	-3,161.2	Manufacture of industrial gases
20112	การผลิตสีย้อมและสีผง	22	1,212,770.5	1,086,926.9	92,448.5	329.7	16,469.5	1,040.0	-	-	128,284.4	112,728.4	Manufacture of dyes and pigments
20113	การผลิตเคมีภัณฑ์อนินทรีย์อื่นๆ ขั้นมูลฐาน	7	902,673.7	718,377.2	16,678.9	9,680.6	6,518.7	172,457.3	-	-	54,147.3	75,186.5	Manufacture of other basic inorganic chemicals
20114	การผลิตเอทานอลและเอสเทอร์	3	D	D	D	D	D	D	-	-	D	D	Manufacture of ethanol and ester
20115	การผลิตเคมีภัณฑ์อนินทรีย์อื่นๆ ขั้นมูลฐาน	12	945,165.2	749,715.6	36,255.3	6,200.9	53,981.3	360.0	-	-	109,051.1	10,398.9	Manufacture of other basic organic chemicals
2012	การผลิตปุ๋ยเคมีและสารประกอบไนโตรเจน	18	1,904,535.8	1,416,274.9	5,364.3	6,424.3	5,161.5	507,109.0	1,292.0	-	102,893.9	139,984.0	Manufacture of fertilizers and nitrogen compounds
20121	การผลิตปุ๋ยเคมี	17	1,853,922.8	1,384,904.9	4,504.3	6,424.3	4,481.5	507,109.0	1,292.0	-	85,308.9	140,102.0	Manufacture of fertilizers
20122	การผลิตสารประกอบไนโตรเจน	1	D	D	D	-	D	-	-	-	D	D	Manufacture of nitrogen compounds
2013	การผลิตพลาสติกและยางสังเคราะห์ขั้นต้น	90	6,548,217.0	4,515,961.5	208,678.8	16,208.1	66,230.5	213,163.3	98.6	-	1,733,936.5	206,060.2	Manufacture of plastics and synthetic rubber in primary forms
20131	การผลิตเม็ดพลาสติกและพลาสติกขั้นต้น	86	6,340,715.2	4,396,734.4	200,501.3	16,208.1	62,866.2	210,986.2	-	-	1,659,725.8	206,306.8	Manufacture of plastic pellets and plastics in primary forms

ตาราง 3 ค่าใช้จ่ายขั้นกลางของสถานประกอบการอุตสาหกรรมการผลิตในปี 2554 จำแนกตามประเภทอุตสาหกรรม กรุงเทพมหานคร พ.ศ. 2555 (ต่อ)

TABLE 3 INTERMEDIATE CONSUMPTION OF MANUFACTURING ESTABLISHMENTS IN 2011 BY CATEGORY OF INDUSTRY, BANGKOK, 2012 (cont'd)

(พันบาท In Thousand Baht)

รหัส Code	ประเภทอุตสาหกรรม	จำนวน สถาน- ประกอบการ Number of establishments	รวม Total	ค่าซื้อวัตถุดิบ และวัสดุประกอบ ที่ใช้ในการผลิต Purchase of materials and components	ค่าซื้อเพลิง และค่าไฟฟ้า ที่ใช้ในการผลิต Cost of fuels, cost of electricity used in production	ค่าติดตั้งซ่อมแซมและ บำรุงรักษาสินค้า ที่จำหน่ายให้ลูกค้า Cost of repair and maintenance sales of goods of purchase	ค่าติดตั้งซ่อมแซมและ บำรุงรักษาเครื่องจักร เครื่องมือ Cost of repair and maintenance of machinery and equipment	ค่าซื้อสินค้า ที่ซื้อมาจำหน่าย ในสภาพเดิม Purchase of goods for resale	ค่าจ้างเหมาจ่ายให้ สถานประกอบการ อื่นผลิตสินค้าให้ Cost of contract and commission work	ค่าธรรมเนียมที่จ่าย สำหรับ ลูกจ้างเช่า Fees paid for leased employees	ค่าใช้จ่ายอื่น ๆ Other expenses	ส่วนเปลี่ยนแปลง มูลค่าวัตถุดิบและ วัสดุประกอบฯ คงเหลือ Change in value of stocks of materials and components	Category of industry
20132	การผลิตยางสังเคราะห์ขั้นต้น	4	207,501.8	119,227.1	8,177.4	-	3,364.3	2,177.1	98.6	-	74,210.6	-246.6	Manufacture of synthetic rubber in primary forms
<b>202</b>	<b>การผลิตผลิตภัณฑ์เคมีอื่นๆ</b>	<b>372</b>	<b>38,526,580.1</b>	<b>30,505,203.7</b>	<b>496,324.6</b>	<b>28,188.2</b>	<b>215,933.3</b>	<b>2,130,718.1</b>	<b>35,844.1</b>	<b>43,971.9</b>	<b>5,210,983.2</b>	<b>140,587.2</b>	<b>Manufacture of other chemical products</b>
2021	การผลิตยาปราบศัตรูพืชและผลิตภัณฑ์เคมีอื่นๆ ทางการเกษตร	21	3,583,045.7	2,826,387.5	26,912.7	955.3	25,865.4	3,800.0	9,231.1	-	444,488.0	-245,405.7	Manufacture of pesticides and other agrochemical products
20210	การผลิตยาปราบศัตรูพืชและผลิตภัณฑ์เคมีอื่นๆ ทางการเกษตร	21	3,583,045.7	2,826,387.5	26,912.7	955.3	25,865.4	3,800.0	9,231.1	-	444,488.0	-245,405.7	Manufacture of pesticides and other agrochemical products
2022	การผลิตสี น้ำมันชักเงาและสารเคลือบ ที่คล้ายกัน หมึกพิมพ์ และน้ำมันทาไม้	89	11,694,546.9	10,721,783.8	94,440.6	11,973.3	50,789.2	89,417.7	2,345.3	-	1,146,252.6	422,455.6	Manufacture of paints, varnishes and similar coatings, printing ink and mastics
20221	การผลิตสี น้ำมันชักเงาและสารเคลือบ ที่คล้ายกัน และน้ำมันทาไม้	68	8,757,544.0	8,034,197.3	64,072.3	9,504.4	42,908.4	79,518.3	-	-	865,033.9	337,690.6	Manufacture of paints, varnishes and similar coatings and mastics
20222	การผลิตหมึกพิมพ์	21	2,937,002.9	2,687,586.4	30,368.4	2,468.9	7,880.7	9,899.4	2,345.3	-	281,218.7	84,765.0	Manufacture of printing ink
2023	การผลิตสบู่และสารซักฟอก ผลิตภัณฑ์เคมี ที่ใช้ในการทำ ความสะอาดและขัดเงา น้ำหอมและเครื่องประทินผิว	202	12,210,222.7	8,784,864.8	203,222.7	14,972.9	80,040.4	785,517.7	23,196.2	43,971.9	2,362,145.4	87,709.3	Manufacture of soap and detergents, cleaning and polishing preparations, perfumes and toilet preparations
20231	การผลิตสบู่และสารซักฟอก ผลิตภัณฑ์เคมี ที่ใช้ในการทำ ความสะอาดและขัดเงา	68	3,028,149.7	2,412,440.1	71,682.2	3,343.4	12,395.3	646.3	-	-	548,767.0	21,124.4	Manufacture of soap and detergents, cleaning and polishing preparations
20232	การผลิตน้ำหอม เครื่องสำอาง และเครื่องประทินผิว	134	9,182,073.0	6,372,424.7	131,540.5	11,629.6	67,645.2	784,871.5	23,196.2	43,971.9	1,813,378.4	66,584.8	Manufacture of perfumes, cosmetics and toilet preparations
2029	การผลิตผลิตภัณฑ์เคมีอื่นๆ ซึ่งมิได้จัดประเภทไว้ในที่อื่น	60	11,038,764.8	8,172,167.7	171,748.6	286.7	59,238.3	1,251,982.8	1,071.5	-	1,258,097.2	-124,172.0	Manufacture of other chemical products, n.e.c
20291	การผลิตวัตถุระเบิด	4	44,923.9	40,377.1	1,122.0	100.0	160.7	-	-	-	3,901.5	737.4	Manufacture of explosives products
20292	การผลิตกาวและเยลาติน	16	2,157,843.7	1,589,124.4	22,412.3	-	3,781.9	169,091.4	-	-	260,602.5	-112,831.4	Manufacture of gules and gelatin
20293	การผลิตน้ำมันหอมระเหย (เอสเซนเชียลออยล์)	1	D	D	D	-	D	-	-	-	D	D	Manufacture of essential oils
20299	การผลิตผลิตภัณฑ์เคมีอื่นๆ ซึ่งมิได้จัดประเภทไว้ในที่อื่น	39	8,829,580.7	6,538,944.8	148,023.7	186.7	55,034.6	1,082,891.4	1,071.5	-	991,546.0	-11,881.9	Manufacture of other chemical products, n.e.c
<b>203</b>	<b>การผลิตเส้นใยประดิษฐ์</b>	<b>7</b>	<b>8,887,668.6</b>	<b>7,149,557.5</b>	<b>974,525.5</b>	<b>1,410.0</b>	<b>157,386.7</b>	<b>1,087.5</b>	<b>-</b>	<b>-</b>	<b>670,447.5</b>	<b>66,746.1</b>	<b>Manufacture of man-made fibres</b>
2030	การผลิตเส้นใยประดิษฐ์	7	8,887,668.6	7,149,557.5	974,525.5	1,410.0	157,386.7	1,087.5	-	-	670,447.5	66,746.1	Manufacture of man-made fibres
20300	การผลิตเส้นใยประดิษฐ์	7	8,887,668.6	7,149,557.5	974,525.5	1,410.0	157,386.7	1,087.5	-	-	670,447.5	66,746.1	Manufacture of man-made fibres

ตาราง 3 ค่าใช้จ่ายขั้นกลางของสถานประกอบการอุตสาหกรรมการผลิตในปี 2554 จำแนกตามประเภทอุตสาหกรรม กรุงเทพมหานคร พ.ศ. 2555 (ต่อ)

TABLE 3 INTERMEDIATE CONSUMPTION OF MANUFACTURING ESTABLISHMENTS IN 2011 BY CATEGORY OF INDUSTRY, BANGKOK, 2012 (cont'd)

(พันบาท In Thousand Baht)

รหัส Code	ประเภทอุตสาหกรรม	จำนวน สถาน- ประกอบการ Number of establishments	รวม Total	ค่าซื้อวัตถุดิบ และวัสดุประกอบ ที่ใช้ในการผลิต Purchase of materials and components	ค่าเชื้อเพลิง และค่าไฟฟ้า ที่จ่ายในการผลิต Cost of fuels, cost of electricity used in production	ค่าติดตั้งซ่อมแซมและ บำรุงรักษาสินค้า ที่จำหน่ายให้ลูกค้า Cost of repair and maintenance sales of goods of purchase	ค่าติดตั้งซ่อมแซมและ บำรุงรักษาเครื่องจักร เครื่องมือ Cost of repair and maintenance of machinery and equipment	ค่าซื้อสินค้า ที่ซื้อมาจำหน่าย ในสภาพเดิม Purchase of goods for resale	ค่าจ้างเหมาจ่ายให้ สถานประกอบการ อื่นผลิตสินค้าให้ Cost of contract and commission work	ค่าธรรมเนียมที่จ่าย สำหรับ ลูกจ้างเช่า Fees paid for leased employees	ค่าใช้จ่ายอื่น ๆ Other expenses	ส่วนเปลี่ยนแปลง มูลค่าวัตถุดิบและ วัสดุประกอบฯ คงเหลือ Change in value of stocks of materials and components	Category of industry
21	การผลิตเภสัชภัณฑ์ เคมีภัณฑ์ที่ใช้รักษาโรค และผลิตภัณฑ์จากพืชและสัตว์ที่ใช้รักษาโรค	200	15,870,311.0	10,952,877.7	304,530.3	35,075.9	150,739.4	1,126,046.7	25,255.2	-	3,496,827.3	221,041.4	Manufacture of pharmaceuticals, medicinal chemical and botanical products
210	การผลิตเภสัชภัณฑ์ เคมีภัณฑ์ที่ใช้รักษาโรค และผลิตภัณฑ์จากพืชและสัตว์ที่ใช้รักษาโรค	200	15,870,311.0	10,952,877.7	304,530.3	35,075.9	150,739.4	1,126,046.7	25,255.2	-	3,496,827.3	221,041.4	Manufacture of pharmaceuticals, medicinal chemical and botanical products
2100	การผลิตเภสัชภัณฑ์ เคมีภัณฑ์ที่ใช้รักษาโรค และผลิตภัณฑ์จากพืชและสัตว์ที่ใช้รักษาโรค	200	15,870,311.0	10,952,877.7	304,530.3	35,075.9	150,739.4	1,126,046.7	25,255.2	-	3,496,827.3	221,041.4	Manufacture of pharmaceuticals, medicinal chemical and botanical products
21001	การผลิตเภสัชภัณฑ์และเคมีภัณฑ์ที่ใช้รักษาโรค	145	15,143,632.2	10,494,918.4	268,821.3	34,450.9	146,393.9	1,092,989.0	16,958.2	-	3,264,145.8	175,045.2	Manufacture of pharmaceuticals, medicinal chemical products
21002	การผลิตผลิตภัณฑ์จากพืชและสัตว์ที่ใช้รักษาโรค	55	726,678.8	457,959.3	35,709.0	625.0	4,345.5	33,057.7	8,297.0	-	232,681.5	45,996.2	Manufacture of medicinal botanical products
22	การผลิตผลิตภัณฑ์ยางและพลาสติก	1,712	63,706,088.1	47,715,431.5	3,180,146.7	437,796.1	751,486.2	1,290,689.0	230,841.4	6,751.3	10,273,289.6	180,343.7	Manufacture of rubber and plastic products
221	การผลิตผลิตภัณฑ์ยาง	254	8,111,100.0	6,543,428.1	325,638.1	44,926.5	75,411.2	35,840.1	17,117.6	-	1,047,534.2	-21,204.3	Manufacture of rubber products
2211	การผลิตยางนอกและยางใน การหล่อดอกยาง และการซ่อมสร้างยาง	55	2,267,743.1	2,053,533.0	48,647.6	2,228.9	31,737.6	1,379.9	90.0	-	56,109.1	-74,017.0	Manufacture of rubber tyres and tubes; retreading and rebuilding of rubber tyres
22111	การผลิตยางนอกและยางใน	48	1,880,584.8	1,716,457.5	39,578.5	2,210.0	26,993.4	1,379.9	90.0	-	45,255.1	-48,620.4	Manufacture of rubber tyres and tubes
22112	การหล่อดอกยางและการซ่อมสร้างยาง	7	387,158.3	337,075.4	9,069.1	18.9	4,744.3	-	-	-	10,854.0	-25,396.6	Retreading and rebuilding of rubber tyres
2219	การผลิตผลิตภัณฑ์ยางอื่นๆ	199	5,843,356.9	4,489,895.2	276,990.5	42,697.5	43,673.6	34,460.2	17,027.6	-	991,425.1	52,812.7	Manufacture of other rubber products
22191	การผลิตยางแผ่น แท่ง ก้อน และรูปทรงต่างๆ	23	769,300.1	692,861.9	15,209.7	1,240.8	522.7	7,114.9	4,115.0	-	63,568.9	15,333.8	Manufacture of rubber plates, sheets, strip, rods, profile shapes
22192	การผลิตน้ำยางข้น	1	D	D	D	-	D	-	-	-	D	-	Manufacture of concentrated latex
22193	การผลิตสิ่งของเครื่องใช้ด้านสุขอนามัย หรือเภสัชกรรมที่ทำจากยาง	12	1,206,225.2	895,881.0	154,471.7	22,889.0	14,630.1	-	2,319.8	-	127,364.0	11,330.4	Manufacture of rubber hygienic or pharmaceutical articles
22199	การผลิตผลิตภัณฑ์ยางอื่นๆ ซึ่งมีได้จัดประเภทไว้ในที่อื่น	163	3,024,444.2	2,103,739.8	102,924.2	18,567.7	20,050.2	27,345.3	10,592.9	-	767,372.7	26,148.6	Manufacture of other rubber products, n.e.c
222	การผลิตผลิตภัณฑ์พลาสติก	1,458	55,594,988.1	41,172,003.3	2,854,508.6	392,869.6	676,075.0	1,254,848.9	213,723.8	6,751.3	9,225,755.4	201,547.9	Manufacture of plastics products
2221	การผลิตผลิตภัณฑ์ที่ใช้ในการก่อสร้าง/ ประกอบอาคารที่ทำจากพลาสติก	34	1,383,866.6	955,762.9	57,505.2	79,871.9	11,591.8	54,535.1	5,627.3	-	293,090.9	74,118.6	Manufacture of builders' plastic wares

ตาราง 3 ค่าใช้จ่ายขั้นกลางของสถานประกอบการอุตสาหกรรมการผลิตในปี 2554 จำแนกตามประเภทอุตสาหกรรม กรุงเทพมหานคร พ.ศ. 2555 (ต่อ)

TABLE 3 INTERMEDIATE CONSUMPTION OF MANUFACTURING ESTABLISHMENTS IN 2011 BY CATEGORY OF INDUSTRY, BANGKOK, 2012 (cont'd)

(พันบาท In Thousand Baht)

รหัส Code	ประเภทอุตสาหกรรม	จำนวน สถาน- ประกอบการ Number of establishments	รวม Total	ค่าซื้อวัตถุดิบ และวัสดุประกอบ ที่ใช้ในการผลิต Purchase of materials and components	ค่าเชื้อเพลิง และค่าไฟฟ้า ที่จ่ายในการผลิต Cost of fuels, cost of electricity used in production	ค่าติดตั้งซ่อมแซมและ บำรุงรักษาสินค้า ที่จำหน่ายให้ลูกค้า Cost of repair and maintenance sales of goods of purchase	ค่าติดตั้งซ่อมแซมและ บำรุงรักษาเครื่องจักร เครื่องมือ Cost of repair and maintenance of machinery and equipment	ค่าซื้อสินค้า ที่เข้ามาจำหน่าย ในสภาพเดิม Purchase of goods for resale	ค่าจ้างเหมาจ่ายให้ สถานประกอบการ อื่นผลิตสินค้าให้ Cost of contract and commission work	ค่าธรรมเนียมที่จ่าย สำหรับ ลูกจ้างเช่า Fees paid for leased employees	ค่าใช้จ่ายอื่น ๆ Other expenses	ส่วนเปลี่ยนแปลง มูลค่าวัตถุดิบและ วัสดุประกอบฯ คงเหลือ Change in value of stocks of materials and components	Category of industry
22210	การผลิตผลิตภัณฑ์ที่ใช้ในการก่อสร้าง/ ประกอบอาคารที่ทำจากพลาสติก	34	1,383,866.6	955,762.9	57,505.2	79,871.9	11,591.8	54,535.1	5,627.3	-	293,090.9	74,118.6	Manufacture of builders' plastic wares
2222	การผลิตบรรจุภัณฑ์พลาสติก	637	25,180,459.0	20,274,136.3	1,285,518.9	76,423.8	318,718.0	429,316.0	30,106.8	4,277.2	2,911,699.9	149,737.8	Manufacture of plastics articles for the packaging of goods
22220	การผลิตบรรจุภัณฑ์พลาสติก	637	25,180,459.0	20,274,136.3	1,285,518.9	76,423.8	318,718.0	429,316.0	30,106.8	4,277.2	2,911,699.9	149,737.8	Manufacture of plastics articles for the packaging of goods
2223	การผลิตผลิตภัณฑ์พลาสติกที่สำเร็จรูป และสำเร็จรูป	145	7,957,418.9	5,788,740.6	382,395.1	6,945.0	81,276.9	190,850.2	63,245.9	-	1,379,664.9	-64,300.3	Manufacture of finished plastics products
22230	การผลิตผลิตภัณฑ์พลาสติกที่สำเร็จรูป และสำเร็จรูป	145	7,957,418.9	5,788,740.6	382,395.1	6,945.0	81,276.9	190,850.2	63,245.9	-	1,379,664.9	-64,300.3	Manufacture of finished plastics products
2229	การผลิตผลิตภัณฑ์พลาสติกอื่นๆ	642	21,073,243.6	14,153,363.6	1,129,089.5	229,628.8	264,488.3	580,147.6	114,743.8	2,474.1	4,641,299.7	41,991.8	Manufacture of other plastics products
22291	การผลิตเครื่องใช้บนโต๊ะอาหาร ในครัว และในห้องน้ำ ที่ทำจากพลาสติก	106	5,568,696.2	3,664,247.1	330,434.7	201,343.7	125,273.5	336,000.5	290.8	-	1,079,639.6	168,533.5	Manufacture of plastic tableware, kitchenware and toilet articles
22292	การผลิตผลิตภัณฑ์ไฟเบอร์กลาส	15	940,489.4	762,629.1	20,553.8	7,094.5	8,382.0	121.0	-	-	147,850.0	6,141.0	Manufacture of fiberglass products
22299	การผลิตผลิตภัณฑ์พลาสติกอื่นๆ ซึ่งมิได้จัดประเภทไว้ในที่อื่น	521	14,564,058.0	9,726,487.4	778,101.0	21,190.7	130,832.8	244,026.1	114,453.0	2,474.1	3,413,810.2	-132,682.7	Manufacture of other plastics products, n.e.c.
23	การผลิตผลิตภัณฑ์อื่นๆ ที่ทำจากแร่โลหะ	417	44,660,429.1	21,378,947.4	1,791,617.2	128,569.9	1,212,863.6	863,608.5	113,846.3	-	19,428,711.9	257,735.6	Manufacture of other non-metallic mineral products
231	การผลิตแก้วและผลิตภัณฑ์แก้ว	109	2,438,066.2	1,992,794.2	45,313.1	25,867.1	3,503.5	220,011.3	6,128.2	-	106,808.6	-37,640.2	Manufacture of glass and glass products
2310	การผลิตแก้วและผลิตภัณฑ์แก้ว	109	2,438,066.2	1,992,794.2	45,313.1	25,867.1	3,503.5	220,011.3	6,128.2	-	106,808.6	-37,640.2	Manufacture of glass and glass products
23101	การผลิตแก้ว/กระจกแผ่น	76	764,246.6	399,135.1	12,380.3	25,794.7	3,210.2	219,811.3	6,128.2	-	82,238.1	-15,548.7	Manufacture of flat glass
23102	การผลิตภาชนะบรรจุและเครื่องใช้ บนโต๊ะอาหารที่ทำจากแก้ว	11	1,629,541.9	1,561,524.1	31,676.1	1.2	67.0	-	-	-	12,620.4	-23,653.1	Manufacture of containers and tablewares of glass
23103	การผลิตไฟเบอร์กลาส	2	D	D	D	-	D	-	-	-	D	D	Manufacture of glass fibres
23109	การผลิตผลิตภัณฑ์แก้วอื่นๆ	20	25,285.0	12,321.6	855.4	71.3	156.8	200.0	-	-	11,211.8	-468.2	Manufacture of other glass products
239	การผลิตผลิตภัณฑ์อื่นๆ ที่ทำจากแร่โลหะ ซึ่งมิได้จัดประเภทไว้ในที่อื่น	308	42,222,362.9	19,386,153.1	1,746,304.1	102,702.8	1,209,360.1	643,597.3	107,718.1	-	19,321,903.2	295,375.8	Manufacture of non-metallic mineral products, n.e.c.
2391	การผลิตผลิตภัณฑ์วัสดุทนไฟ	5	169,747.2	167,603.9	607.2	-	60.0	-	-	-	791.2	-684.9	Manufacture of refractory products
23910	การผลิตผลิตภัณฑ์วัสดุทนไฟ	5	169,747.2	167,603.9	607.2	-	60.0	-	-	-	791.2	-684.9	Manufacture of refractory products
2392	การผลิตวัสดุก่อสร้างที่ทำจากดินเหนียว	19	1,468,949.0	979,502.6	94,544.6	2,394.0	23,520.9	138,007.4	-	-	247,002.4	16,023.0	Manufacture of clay building materials

ตาราง 3 ค่าใช้จ่ายขั้นกลางของสถานประกอบการอุตสาหกรรมการผลิตในปี 2554 จำแนกตามประเภทอุตสาหกรรม กรุงเทพมหานคร พ.ศ. 2555 (ต่อ)

TABLE 3 INTERMEDIATE CONSUMPTION OF MANUFACTURING ESTABLISHMENTS IN 2011 BY CATEGORY OF INDUSTRY, BANGKOK, 2012 (cont'd)

(พันบาท In Thousand Baht)

รหัส Code	ประเภทอุตสาหกรรม Number of establishments	จำนวน สถาน- ประกอบการ Number of establishments	รวม Total	ค่าซื้อวัตถุดิบ และวัสดุประกอบ ที่ใช้ในการผลิต Purchase of materials and components	ค่าซื้อเพลิง และค่าไฟฟ้า ที่จ่ายในการผลิต Cost of fuels, cost of electricity used in production	ค่าติดตั้งซ่อมแซมและ บำรุงรักษาสินค้า ที่จำหน่ายให้ลูกค้า Cost of repair and maintenance sales of goods of purchase	ค่าติดตั้งซ่อมแซมและ บำรุงรักษาเครื่องจักร เครื่องมือ Cost of repair and maintenance of machinery and equipment	ค่าซื้อสินค้า ที่ซื้อมาจำหน่าย ในสภาพเดิม Purchase of goods for resale	ค่าจ้างเหมาจ่ายให้ สถานประกอบการ อื่นผลิตสินค้าให้ Cost of contract and commission work	ค่าธรรมเนียมที่จ่าย สำหรับ ลูกจ้างเช่า leased employees	ค่าใช้จ่ายอื่น ๆ Other expenses	ส่วนเปลี่ยนแปลง มูลค่าวัตถุดิบและ วัสดุประกอบฯ คงเหลือ Change in value of stocks of materials and components	Category of industry
23921	การผลิตอิฐ	3	D	D	D	-	D	-	-	-	D	D	Manufacture of non-refractory bricks
23922	การผลิตกระเบื้องปูพื้นและแผ่นเซรามิก	8	938,250.6	483,007.6	80,658.5	2,394.0	17,120.9	138,007.4	-	-	238,105.8	21,043.6	Manufacture of non-refractory ceramic flooring tiles and mosaic cubes
23923	การผลิตเครื่องสุขภัณฑ์เซรามิก	7	527,288.0	494,289.2	13,756.2	-	6,350.0	-	-	-	7,718.3	-5,174.3	Manufacture of ceramic sanitary fixtures
23929	การผลิตวัสดุก่อสร้างอื่นๆ ที่ทำจากดินเหนียว	1	D	D	D	-	-	-	-	-	D	D	Manufacture of other clay building materials
2393	การผลิตผลิตภัณฑ์เซรามิกชนิดพอร์ซเลน และผลิตภัณฑ์เซรามิกอื่นๆ	40	2,513,350.0	983,413.0	380,051.8	1,045.9	58,363.1	107,916.4	10,455.7	-	988,540.3	16,436.3	Manufacture of other porcelain and ceramic products
23931	การผลิตผลิตภัณฑ์เครื่องใช้บนโต๊ะอาหารที่ทำจากเซรามิก	9	1,987,902.8	785,065.1	335,058.7	-	51,368.4	2,316.4	-	-	832,714.0	18,619.9	Manufacture of ceramic tableware
23932	การผลิตผลิตภัณฑ์ประติมากรรม และของประดับตกแต่งที่ทำจากเซรามิก	24	181,108.7	101,482.1	4,130.7	1,045.9	2,726.9	33,641.7	10,455.7	-	30,007.3	2,381.6	Manufacture of statuettes and other ornamental ceramic articles
23933	การผลิตฉนวนไฟฟ้าและอุปกรณ์ติดตั้งซึ่งใช้เป็นฉนวนที่ทำจากเซรามิก	5	331,265.6	88,106.2	39,011.8	-	3,749.5	71,430.6	-	-	124,340.4	-4,627.1	Manufacture of electrical insulators and insulating fittings of ceramics
23939	การผลิตผลิตภัณฑ์เซรามิกชนิดพอร์ซเลน และผลิตภัณฑ์เซรามิกอื่นๆ ซึ่งมีได้จัดประเภทไว้ในที่อื่น	2	D	D	D	-	D	D	-	-	D	D	Manufacture of other porcelain and ceramic products, n.e.c
2394	การผลิตปูนซีเมนต์ ปูนโม่ (ปูนขาว) และปูนปลาสเตอร์	27	21,863,796.7	8,701,423.2	435,007.0	-	546,776.2	4,945.9	600.0	-	12,280,650.8	105,606.3	Manufacture of cement, lime and plaster
23941	การผลิตปูนซีเมนต์	20	21,193,496.4	8,176,119.7	408,650.1	-	522,163.4	600.0	600.0	-	12,186,855.4	101,492.2	Manufacture of cement
23942	การผลิตปูนโม่ (ปูนขาว) และปูนปลาสเตอร์	7	670,300.3	525,303.5	26,356.9	-	24,612.8	4,345.9	-	-	93,795.4	4,114.1	Manufacture of lime and plaster
2395	การผลิตผลิตภัณฑ์คอนกรีต ปูนซีเมนต์ และปูนปลาสเตอร์	177	15,065,138.4	7,940,740.4	792,147.3	96,643.7	567,616.2	187,222.1	80,799.6	-	5,534,960.7	134,991.6	Manufacture of articles of concrete, cement and plaster
23951	การผลิตผลิตภัณฑ์คอนกรีตที่ใช้ในงานก่อสร้าง	77	4,912,101.4	3,449,498.9	210,366.3	69,583.8	95,910.8	155,619.1	80,799.6	-	888,969.6	38,646.6	Manufacture of articles of concrete for construction
23952	การผลิตผลิตภัณฑ์ปูนปลาสเตอร์ที่ใช้ในงานก่อสร้าง	2	D	D	D	-	D	-	-	-	D	D	Manufacture of articles of plaster for construction
23953	การผลิตคอนกรีตผสมเสร็จ	40	10,084,195.8	4,436,994.5	577,230.6	26,378.3	470,536.5	31,543.7	-	-	4,635,553.8	94,041.6	Manufacture of ready-mixed concrete
23959	การผลิตผลิตภัณฑ์อื่นๆ ที่ทำจากคอนกรีต ปูนซีเมนต์ และปูนปลาสเตอร์	58	66,050.1	51,647.1	4,522.3	681.6	1,163.9	59.4	-	-	10,235.1	2,259.3	Manufacture of other articles of concrete, cement and plaster
2396	การตัด การขึ้นรูป และการแต่งสำเร็จหิน	27	347,310.5	227,446.1	36,871.5	746.1	10,924.2	1,355.2	9,240.3	-	73,567.7	12,840.5	Cutting, shaping and finishing of stone



ตาราง 3 ค่าใช้จ่ายขั้นกลางของสถานประกอบการอุตสาหกรรมการผลิตในปี 2554 จำแนกตามประเภทอุตสาหกรรม กรุงเทพมหานคร พ.ศ. 2555 (ต่อ)

TABLE 3 INTERMEDIATE CONSUMPTION OF MANUFACTURING ESTABLISHMENTS IN 2011 BY CATEGORY OF INDUSTRY, BANGKOK, 2012 (cont'd)

(พันบาท In Thousand Baht)

รหัส Code	ประเภทอุตสาหกรรม	จำนวน สถาน- ประกอบการ Number of establishments	รวม Total	ค่าซื้อวัตถุดิบ และวัสดุประกอบ ที่ใช้ในการผลิต Purchase of materials and components	ค่าซื้อเพลิง และค่าไฟฟ้า ที่ใช้ในการผลิต Cost of fuels, cost of electricity used in production	ค่าติดตั้งซ่อมแซมและ บำรุงรักษาสินค้า ที่จำหน่ายให้ลูกค้า Cost of repair and maintenance sales of goods of purchase	ค่าติดตั้งซ่อมแซมและ บำรุงรักษาเครื่องจักร เครื่องมือ Cost of repair and maintenance of machinery and equipment	ค่าซื้อสินค้า ที่ซื้อมาจำหน่าย ในสภาพเดิม Purchase of goods for resale	ค่าจ้างเหมาจ่ายให้ สถานประกอบการ อื่นผลิตสินค้าให้ Cost of contract and commission work	ค่าธรรมเนียมที่จ่าย สำหรับ ลูกจ้างเช่า Fees paid for leased employees	ค่าใช้จ่ายอื่น ๆ Other expenses	ส่วนเปลี่ยนแปลง มูลค่าวัตถุดิบและ วัสดุประกอบฯ คงเหลือ Change in value of stocks of materials and components	Category of industry
23961	การผลิตผลิตภัณฑ์หินที่ใช้ในการก่อสร้าง	8	309,863.3	219,661.9	31,815.6	715.2	8,893.3	120.9	9,240.3	-	67,937.8	28,521.6	Manufacture of stone for construction
23969	การผลิตผลิตภัณฑ์หินๆ ที่ทำจากหิน	19	37,447.2	7,784.2	5,056.0	30.9	2,030.9	1,234.3	-	-	5,629.9	-15,681.2	Manufacture of other stone products
2399	การผลิตผลิตภัณฑ์หินๆ ที่ทำจากแร่โลหะ ซึ่งมีได้จัดประเภทไว้ในที่อื่น	13	794,071.2	386,024.1	7,074.6	1,873.0	2,099.6	204,150.3	6,622.5	-	196,390.2	10,163.1	Manufacture of other non-metallic mineral products, n.e.c.
23991	การผลิตผลิตภัณฑ์ขัดถู	6	664,537.9	314,377.0	4,233.4	-	230.4	204,150.3	6,622.5	-	142,496.2	7,571.8	Manufacture of abrasive products
23992	การผลิตวัสดุที่เป็นฉนวนจากแร่	3	D	D	D	D	D	-	-	-	D	D	Manufacture of mineral insulating materials
23999	การผลิตผลิตภัณฑ์หินๆ ที่ทำจากแร่โลหะ ซึ่งมีได้จัดประเภทไว้ในที่อื่น	4	96,660.3	58,102.4	1,877.4	878.4	802.3	-	-	-	38,024.5	3,024.7	Manufacture of other non-metallic mineral products, n.e.c.
<b>24</b>	<b>การผลิตโลหะขั้นมูลฐาน</b>	<b>443</b>	<b>38,625,943.8</b>	<b>28,353,023.5</b>	<b>3,004,570.2</b>	<b>208,257.1</b>	<b>395,494.0</b>	<b>1,007,946.1</b>	<b>68,953.9</b>	<b>4,320.0</b>	<b>5,150,454.9</b>	<b>-432,924.1</b>	<b>Manufacture of basic metals</b>
<b>241</b>	<b>การผลิตเหล็กและเหล็กกล้าขั้นมูลฐาน</b>	<b>156</b>	<b>25,885,156.9</b>	<b>18,548,229.0</b>	<b>2,153,747.1</b>	<b>11,791.5</b>	<b>192,041.4</b>	<b>623,743.2</b>	<b>58,022.9</b>	<b>4,320.0</b>	<b>3,926,006.7</b>	<b>-367,255.0</b>	<b>Manufacture of basic iron and steel</b>
2410	การผลิตเหล็กและเหล็กกล้าขั้นมูลฐาน	156	25,885,156.9	18,548,229.0	2,153,747.1	11,791.5	192,041.4	623,743.2	58,022.9	4,320.0	3,926,006.7	-367,255.0	Manufacture of basic iron and steel
24101	การผลิตเหล็กและเหล็กกล้าขั้นมูลฐาน ในขั้นต้นและขั้นกลาง	15	769,401.4	607,469.8	63,495.2	540.0	9,530.9	-	-	-	87,093.4	-1,272.1	Manufacture of basic iron and steel in primary and intermediate form
24102	การผลิตเหล็กและเหล็กกล้าแผ่น	54	17,405,871.2	11,366,523.7	2,000,924.1	6,339.9	153,497.0	293,662.3	145.5	4,320.0	3,294,386.6	-286,072.2	Manufacture of iron and steel sheets
24103	การผลิตหลอด ท่อ โฟลโฟลกลวง และ อุปกรณ์ติดตั้งที่เกี่ยวข้อง ที่ทำจากเหล็กกล้า	21	3,238,328.2	3,022,169.5	14,231.0	282.9	8,860.0	74,299.0	400.0	-	144,325.9	26,240.1	Manufacture of iron and steel tubes, pipes, hollow profiles and related fixtures
24109	การผลิตเหล็กและเหล็กกล้าขั้นมูลฐานอื่นๆ	66	4,471,556.2	3,552,066.2	75,096.8	4,628.7	20,153.5	255,781.9	57,477.4	-	400,200.9	-106,150.8	Manufacture of other basic iron and steel
<b>242</b>	<b>การผลิตโลหะมีค่าและโลหะอื่นๆ ที่ไม่ใช่เหล็กขั้นมูลฐาน</b>	<b>169</b>	<b>9,107,894.3</b>	<b>6,775,261.6</b>	<b>725,226.3</b>	<b>193,531.4</b>	<b>186,198.0</b>	<b>243,489.6</b>	<b>3,329.2</b>	<b>-</b>	<b>997,236.6</b>	<b>16,378.4</b>	<b>Manufacture of basic precious and other non-ferrous metals</b>
2420	การผลิตโลหะมีค่าและโลหะอื่นๆ ที่ไม่ใช่เหล็กขั้นมูลฐาน	169	9,107,894.3	6,775,261.6	725,226.3	193,531.4	186,198.0	243,489.6	3,329.2	-	997,236.6	16,378.4	Manufacture of basic precious and other non-ferrous metals
24201	การผลิตโลหะมีค่าขั้นมูลฐาน	62	1,142,173.7	743,687.2	59,570.4	43,117.9	15,375.5	181.3	-	-	292,588.8	12,347.4	Manufacture of basic precious metals
24202	การผลิตอะลูมิเนียมและผลิตภัณฑ์อะลูมิเนียม ขั้นมูลฐาน	73	1,754,346.0	1,252,869.5	84,930.8	900.8	23,164.8	202,597.4	2,527.5	-	185,713.9	-1,641.3	Manufacture of basic aluminium and aluminium products
24203	การผลิตสังกะสี ตะกั่ว และดีบุก และผลิตภัณฑ์ของดังกล่าวขั้นมูลฐาน	5	4,230,081.4	3,138,389.2	498,175.2	139,087.8	136,528.3	-	-	-	294,543.2	-23,357.7	Manufacture of basic zinc, lead and tin and their products
24204	การผลิตทองแดงและผลิตภัณฑ์ทองแดง ขั้นมูลฐาน	9	1,220,482.3	1,027,782.1	62,852.6	2,450.2	5,485.4	40,710.9	801.7	-	148,041.2	67,641.9	Manufacture of basic copper and copper products
24209	การผลิตโลหะอื่นๆ ที่ไม่ใช่เหล็กขั้นมูลฐาน ซึ่งมีได้จัดประเภทไว้ในที่อื่น	20	760,811.0	612,533.5	19,697.3	7,974.7	5,644.1	-	-	-	76,349.5	-38,611.9	Manufacture of other basic non-ferrous metals, n.e.c

ตาราง 3 ค่าใช้จ่ายขั้นกลางของสถานประกอบการอุตสาหกรรมการผลิตในปี 2554 จำแนกตามประเภทอุตสาหกรรม กรุงเทพมหานคร พ.ศ. 2555 (ต่อ)

TABLE 3 INTERMEDIATE CONSUMPTION OF MANUFACTURING ESTABLISHMENTS IN 2011 BY CATEGORY OF INDUSTRY, BANGKOK, 2012 (cont'd)

(พันบาท In Thousand Baht)

รหัส Code	ประเภทอุตสาหกรรม Number of establishments	จำนวน สถาน- ประกอบ establishments	รวม Total	ค่าซื้อวัตถุดิบ และวัสดุประกอบ ที่ใช้ในการผลิต Purchase of materials and components	ค่าเชื้อเพลิง และค่าไฟฟ้า ที่จ่ายในการผลิต Cost of fuels, cost of electricity used in production	ค่าติดตั้งซ่อมแซมและ บำรุงรักษาสินค้า ที่จำหน่ายให้ลูกค้า Cost of repair and maintenance sales of goods of purchase	ค่าติดตั้งซ่อมแซมและ บำรุงรักษาเครื่องจักร เครื่องมือ Cost of repair and maintenance of machinery and equipment	ค่าซื้อสินค้า ที่ซื้อมาจำหน่าย ในสภาพเดิม Purchase of goods for resale	ค่าจ้างเหมาจ่ายให้ สถานประกอบการ อื่นผลิตสินค้าให้ Cost of contract and commission work	ค่าธรรมเนียมที่จ่าย สำหรับ ลูกจ้างเช่า leased employees	ค่าใช้จ่ายอื่น ๆ Other expenses	ส่วนเปลี่ยนแปลง มูลค่าวัตถุดิบและ วัสดุประกอบฯ คงเหลือ Change in value of stocks of materials and components	Category of industry
243	การหล่อโลหะ	118	3,632,892.6	3,029,532.9	125,596.9	2,934.1	17,254.6	140,713.4	7,601.7	-	227,211.6	-82,047.5	Casting of metals
2431	การหล่อเหล็กและเหล็กกล้า	36	2,316,267.2	1,936,311.3	75,284.9	703.7	14,252.1	136,713.4	-	-	125,371.7	-27,630.1	Casting of iron and steel
24311	การหล่อเหล็ก	26	1,198,127.7	1,019,877.2	64,754.9	587.0	9,941.7	1,247.6	-	-	92,428.9	-9,290.5	Casting of iron
24312	การหล่อเหล็กกล้า	10	1,118,139.5	916,434.2	10,530.1	116.7	4,310.4	135,465.8	-	-	32,942.9	-18,339.5	Casting of steel
2432	การหล่อโลหะที่ไม่ใช่เหล็กและเหล็กกล้า	82	1,316,625.4	1,093,221.6	50,311.9	2,230.4	3,002.5	4,000.0	7,601.7	-	101,839.9	-54,417.5	Casting of non-ferrous metals
24320	การหล่อโลหะที่ไม่ใช่เหล็กและเหล็กกล้า	82	1,316,625.4	1,093,221.6	50,311.9	2,230.4	3,002.5	4,000.0	7,601.7	-	101,839.9	-54,417.5	Casting of non-ferrous metals
25	การผลิตผลิตภัณฑ์โลหะประดิษฐ์ (ยกเว้นเครื่องจักรและอุปกรณ์)	6,088	57,061,159.8	46,187,935.8	1,536,040.2	213,021.3	796,890.0	715,232.7	728,043.9	-	7,459,111.3	575,115.5	Manufacture of fabricated metal products (excepts machinery and equipment)
251	การผลิตผลิตภัณฑ์ที่มีโครงสร้างเป็นโลหะ ถึงน้ำหนักใหญ่ ที่เก็บกักน้ำ และเครื่องกำเนิดไอน้ำ	1,958	17,620,140.0	14,540,091.0	362,041.4	106,247.5	174,481.2	310,203.9	398,730.5	-	1,872,139.2	143,794.8	Manufacture of structural metal products, tanks, reservoirs and steam generator
2511	การผลิตผลิตภัณฑ์ที่มีโครงสร้างเป็นโลหะ	1,899	11,002,302.3	8,354,350.5	265,704.4	91,998.8	161,531.9	259,488.1	396,993.6	-	1,588,722.3	116,487.2	Manufacture of structural metal products
25111	การผลิตโครงสร้างโลหะสำหรับใช้ในงานก่อสร้าง	106	4,038,838.5	3,174,942.1	49,780.3	40,037.2	80,033.3	92,344.9	268,351.3	-	442,541.2	109,191.8	Manufacture of metal frameworks for construction
25112	การผลิตอาคารสำเร็จรูปที่มีโลหะ เป็นส่วนประกอบหลัก	2	D	D	D	-	D	-	D	-	D	D	Manufacture of prefabricated buildings mainly of metal
25113	การผลิตประตู หน้าต่าง บานเลื่อน ประตูรั้ว และผลิตภัณฑ์ที่คล้ายกันที่ทำจากโลหะ	1,368	4,886,954.6	3,782,968.3	143,234.2	25,833.7	42,469.3	54,735.1	113,246.3	-	751,525.2	27,057.7	Manufacture of metal doors, windows, shutters, gates and similar products
25119	การผลิตผลิตภัณฑ์อื่นๆ ที่มีโครงสร้างเป็นโลหะ	423	2,053,352.6	1,389,689.0	71,526.3	26,127.8	38,551.9	112,408.1	12,172.4	-	383,653.7	-19,223.4	Manufacture of other structural metal products
2512	การผลิตถังน้ำหนักใหญ่ ที่เก็บกักน้ำ และภาชนะบรรจุที่ทำจากโลหะ	52	5,726,036.0	5,430,169.2	92,128.6	13,848.8	12,686.3	4,604.7	1,737.0	-	154,616.4	-16,245.1	Manufacture of tanks, reservoirs and containers of metal
25121	การผลิตหม้อน้ำ (boiler) สำหรับการทำ ความร้อนจากส่วนกลาง และเครื่องกระจายความร้อน	1	D	D	D	-	D	-	-	-	D	D	Manufacture of central heating boilers and radiators
25122	การผลิตภาชนะบรรจุก๊าซอัดหรือก๊าซเหลว ที่ทำจากโลหะ	6	2,597,591.1	2,475,950.0	20,092.4	854.0	10,270.3	-	-	-	41,397.4	-49,027.1	Manufacture of metal containers for compressed or liquefied gas
25129	การผลิตถังน้ำหนักใหญ่ ที่เก็บกักน้ำ และภาชนะบรรจุอื่นๆ ที่ทำจากโลหะ	45	3,106,441.0	2,936,643.0	71,307.1	12,994.8	2,324.7	4,604.7	1,737.0	-	108,167.7	31,337.9	Manufacture of other tanks, reservoirs and containers of metal
2513	การผลิตเครื่องกำเนิดไอน้ำ (ยกเว้นหม้อน้ำ (boiler) สำหรับการทำความร้อนจากส่วนกลาง)	7	891,801.7	755,571.4	4,208.4	400.0	263.0	46,111.1	-	-	128,800.5	43,552.7	Manufacture of steam generators (except central heating hot water boilers)

ตาราง 3 ค่าใช้จ่ายขั้นกลางของสถานประกอบการอุตสาหกรรมการผลิตในปี 2554 จำแนกตามประเภทอุตสาหกรรม กรุงเทพมหานคร พ.ศ. 2555 (ต่อ)

TABLE 3 INTERMEDIATE CONSUMPTION OF MANUFACTURING ESTABLISHMENTS IN 2011 BY CATEGORY OF INDUSTRY, BANGKOK, 2012 (cont'd)

(พันบาท In Thousand Baht)

รหัส Code	ประเภทอุตสาหกรรม	จำนวน สถาน- ประกอบการ Number of establishments	รวม Total	ค่าซื้อวัตถุดิบ และวัสดุประกอบ ที่ใช้ในการผลิต Purchase of materials and components	ค่าเชื้อเพลิง และค่าไฟฟ้า ที่ใช้ในการผลิต Cost of fuels, cost of electricity used in production	ค่าติดตั้งซ่อมแซมและ บำรุงรักษาสินค้า ที่จำหน่ายให้ลูกค้า Cost of repair and maintenance sales of goods of purchase	ค่าติดตั้งซ่อมแซมและ บำรุงรักษาเครื่องจักร เครื่องมือ Cost of repair and maintenance of machinery and equipment	ค่าซื้อสินค้า ที่ซื้อมาจำหน่าย ในสภาพเดิม Purchase of goods for resale	ค่าจ้างเหมาจ่ายให้ สถานประกอบการ อื่นผลิตสินค้าให้ Cost of contract and commission work	ค่าธรรมเนียมที่จ่าย สำหรับ ลูกจ้างเช่า leased employees	ค่าใช้จ่ายอื่น ๆ Other expenses	ส่วนเปลี่ยนแปลง มูลค่าวัตถุดิบและ วัสดุประกอบฯ คงเหลือ Change in value of stocks of materials and components	Category of industry
25130	การผลิตเครื่องกำเนิดไอน้ำ (ยกเว้นหม้อน้ำ (boiler) สำหรับการทำความร้อนจากส่วนกลาง)	7	891,801.7	755,571.4	4,208.4	400.0	263.0	46,111.1	-	-	128,800.5	43,552.7	Manufacture of steam generators (except central heating hot water boilers)
<b>252</b>	<b>การผลิตอาวุธและกระสุน</b>	<b>1</b>	<b>D</b>	<b>D</b>	<b>D</b>	<b>-</b>	<b>D</b>	<b>-</b>	<b>-</b>	<b>-</b>	<b>D</b>	<b>D</b>	<b>Manufacture of weapons and ammunition</b>
2520	การผลิตอาวุธและกระสุน	1	D	D	D	-	D	-	-	-	D	D	Manufacture of weapons and ammunition
25209	การผลิตอาวุธหนัก อาวุธปืน และอาวุธอื่นๆ	1	D	D	D	-	D	-	-	-	D	D	Manufacture of heavy weapons, guns and other ammunition
<b>259</b>	<b>การผลิตผลิตภัณฑ์โลหะประดิษฐ์อื่นๆ และกิจกรรมการบริการงานโลหะ</b>	<b>4,129</b>	<b>39,341,962.8</b>	<b>31,559,896.8</b>	<b>1,173,347.8</b>	<b>106,773.8</b>	<b>622,055.8</b>	<b>405,028.8</b>	<b>329,313.3</b>	<b>-</b>	<b>5,572,517.1</b>	<b>426,970.6</b>	<b>Manufacture of other fabricated metal products and metalworking services activities</b>
2591	การผลิตผลิตภัณฑ์โลหะโดยวิธีการตี การกด การดัดโค้งตี และกรรมวิธีโลหะผสม รวมถึงกรรมวิธีโลหะผง	1,559	5,246,268.4	3,315,886.5	285,634.8	26,050.1	214,565.8	59,672.0	20,425.8	-	1,367,608.4	43,574.9	Forging, pressing, stamping and roll-forming of metal; powder metallurgy
25910	การผลิตผลิตภัณฑ์โลหะโดยวิธีการตี การกด การดัดโค้งตี และกรรมวิธีโลหะผสม รวมถึงกรรมวิธีโลหะผง	1,559	5,246,268.4	3,315,886.5	285,634.8	26,050.1	214,565.8	59,672.0	20,425.8	-	1,367,608.4	43,574.9	Forging, pressing, stamping and roll-forming of metal; powder metallurgy
2592	การตกแต่งและการเคลือบโลหะ การกลึงกัดไสโลหะ	1,708	7,136,802.1	5,604,624.5	259,997.4	22,132.8	76,365.8	157,540.7	51,158.6	-	826,551.1	-138,431.1	Machining; treatment and coating of metals
25921	การตกแต่งและการเคลือบโลหะ	241	1,735,078.2	1,353,186.9	66,286.4	1,220.0	8,959.1	93,974.5	15,554.4	-	176,723.4	-19,173.7	Treatment and coating of metals
25922	การกลึงกัดไสโลหะ	1,467	5,401,723.9	4,251,437.6	193,711.0	20,912.9	67,406.8	63,566.2	35,604.3	-	649,827.8	-119,257.4	Machining
2593	การผลิตของใช้ชนิดมีคม เครื่องมือที่ใช้งานด้วยมือ และเครื่องโลหะทั่วไป	313	4,001,571.9	2,813,034.1	127,708.7	2,451.0	55,826.4	100,332.8	46,458.9	-	844,756.9	-11,003.2	Manufacture of cutlery, hand tools and general hardware
25931	การผลิตของใช้ชนิดมีคม	25	156,765.6	126,691.0	7,803.7	107.8	4,953.1	1,072.3	-	-	14,945.6	-1,192.2	Manufacture of cutlery
25932	การผลิตกุญแจและบานพับ	53	585,763.0	338,282.9	14,894.2	184.4	2,632.3	166.2	5,562.9	-	215,781.1	-8,259.2	Manufacture of locks and hinges
25939	การผลิตเครื่องมือที่ใช้งานด้วยมือ และเครื่องโลหะทั่วไปอื่นๆ	235	3,259,043.3	2,348,060.2	105,010.8	2,158.8	48,241.1	99,094.4	40,896.0	-	614,030.3	-1,551.8	Manufacture of hand tools and general hardware
2594	การผลิตถัง กระจับป่อง ถังกลมขนาดใหญ่ และภาชนะบรรจุที่คล้ายกันที่ทำจากโลหะ	52	7,680,745.4	6,394,785.7	212,770.2	40,312.5	212,323.6	-	13,304.9	-	1,148,433.0	341,184.4	Manufacture of pails, cans, drums and similar containers of metal
25941	การผลิตถังกลมขนาดใหญ่และภาชนะบรรจุที่คล้ายกันที่ทำจากโลหะ	8	40,982.4	35,833.6	986.5	480.0	199.7	-	36.0	-	3,171.7	-275.0	Manufacture of drums and similar containers of metal
25949	การผลิตกระจับป่องโลหะและบรรจุภัณฑ์อื่นๆ ที่ทำจากโลหะ	44	7,639,763.1	6,358,952.2	211,783.7	39,832.5	212,123.9	-	13,268.9	-	1,145,261.3	341,459.4	Manufacture of pails, cans and other containers of metal

ตาราง 3 ค่าใช้จ่ายขั้นกลางของสถานประกอบการอุตสาหกรรมการผลิตในปี 2554 จำแนกตามประเภทอุตสาหกรรม กรุงเทพมหานคร พ.ศ. 2555 (ต่อ)

TABLE 3 INTERMEDIATE CONSUMPTION OF MANUFACTURING ESTABLISHMENTS IN 2011 BY CATEGORY OF INDUSTRY, BANGKOK, 2012 (cont'd)

(พันบาท In Thousand Baht)

รหัส Code	ประเภทอุตสาหกรรม	จำนวน สถาน- ประกอบการ Number of establishments	รวม Total	ค่าซื้อวัตถุดิบ และวัสดุประกอบ ที่ใช้ในการผลิต Purchase of materials and components	ค่าเชื้อเพลิง และค่าไฟฟ้า ที่จ่ายในการผลิต Cost of fuels, cost of electricity used in production	ค่าติดตั้งซ่อมแซมและ บำรุงรักษาสินค้า ที่จำหน่ายให้ลูกค้า Cost of repair and maintenance sales of goods of purchase	ค่าติดตั้งซ่อมแซมและ บำรุงรักษาเครื่องจักร เครื่องมือ Cost of repair and maintenance of machinery and equipment	ค่าซื้อสินค้า ที่ซื้อมาจำหน่าย ในสภาพเดิม Purchase of goods for resale	ค่าจ้างเหมาจ่ายให้ สถานประกอบการ อื่นผลิตสินค้าให้ Cost of contract and commission work	ค่าธรรมเนียมที่จ่าย สำหรับ ลูกจ้างเช่า Fees paid for leased employees	ค่าใช้จ่ายอื่น ๆ Other expenses	ส่วนเปลี่ยนแปลง มูลค่าวัตถุดิบและ วัสดุประกอบฯ คงเหลือ Change in value of stocks of materials and components	Category of industry
2595	การผลิตของที่ทำจากลวด ไข สปริง สลักเกลียว และตะปูควง	166	7,519,332.4	6,914,619.9	147,723.4	4,353.6	33,532.7	19,341.5	36,747.6	-	669,973.9	306,960.2	Manufacture of wire products, chain, springs and screw
25951	การผลิตลวด เคเบิล และของที่ทำจากลวด	50	6,158,270.2	5,895,456.3	89,963.8	1,050.0	10,344.4	5,221.4	210.0	-	455,173.0	299,148.6	Manufacture of wire, cable and wire products
25952	การผลิตไข สปริง สลักเกลียว และตะปูควง	116	1,361,062.2	1,019,163.6	57,759.6	3,303.6	23,188.3	14,120.2	36,537.6	-	214,800.8	7,811.6	Manufacture of chain, springs, bolt and screw
2599	การผลิตผลิตภัณฑ์โลหะประดิษฐ์อื่นๆ ซึ่งมิได้จัดประเภทไว้ในที่อื่น	331	7,757,242.5	6,516,946.0	139,513.4	11,473.8	29,441.5	68,141.8	161,217.6	-	715,193.8	-115,314.6	Manufacture of other fabricated metal products, n.e.c.
25991	การผลิตเครื่องสุขภัณฑ์ที่ทำจากโลหะ	12	417,559.4	283,459.8	14,992.5	1,000.0	642.4	10,902.8	20,000.0	-	100,095.0	13,533.0	Manufacture of metal sanitary products
25992	การผลิตเครื่องใช้ในครัวที่ทำจากโลหะ	128	4,904,335.9	4,310,938.6	78,247.5	9,834.9	23,876.7	27,896.0	7,152.0	-	330,968.7	-115,421.4	Manufacture of metal kitchen appliances and accessories
25993	การผลิตตู้เงินและเครื่องใช้สำนักงาน ที่ทำจากโลหะ (ยกเว้นเฟอร์นิเจอร์)	11	1,141,308.2	989,805.9	12,420.9	160.0	242.0	26,184.8	-	-	96,139.3	-16,355.2	Manufacture of metal safes and stationery (except furniture)
25999	การผลิตผลิตภัณฑ์โลหะประดิษฐ์อื่นๆ ซึ่งมิได้จัดประเภทไว้ในที่อื่น	180	1,294,039.0	932,741.7	33,852.5	478.9	4,680.3	3,158.2	134,065.5	-	187,990.8	2,928.9	Manufacture of other fabricated metal products, n.e.c.
26	การผลิตผลิตภัณฑ์คอมพิวเตอร์ อิเล็กทรอนิกส์ และอุปกรณ์ที่ใช้ในทางทัศนศาสตร์	246	39,610,189.1	32,084,509.4	1,286,042.5	37,795.6	1,818,164.7	378,060.0	30,505.2	137,325.2	5,103,759.6	1,265,973.1	Manufacture of computers, electronic and optical products
261	การผลิตชิ้นส่วนและแผงวงจรอิเล็กทรอนิกส์	76	31,451,570.8	24,691,502.0	1,052,943.5	12,908.7	1,770,572.2	203,124.1	18,875.2	137,325.2	3,478,737.4	-85,582.6	Manufacture of electronic components and boards
2610	การผลิตชิ้นส่วนและแผงวงจรอิเล็กทรอนิกส์	76	31,451,570.8	24,691,502.0	1,052,943.5	12,908.7	1,770,572.2	203,124.1	18,875.2	137,325.2	3,478,737.4	-85,582.6	Manufacture of electronic components and boards
26103	การผลิตแผงวงจรอิเล็กทรอนิกส์	26	13,349,342.4	9,343,793.9	564,830.1	99.5	426,167.2	194,022.9	118.5	137,325.2	2,515,608.3	-167,376.9	Manufacture of bare printed circuit boards
26104	การผลิตอุปกรณ์กึ่งตัวนำและวงจรรวม	9	267,798.3	216,007.0	12,497.8	-	2,138.0	320.0	-	-	40,673.7	3,838.3	Manufacture of semiconductor and integrated circuits
26109	การผลิตชิ้นส่วนอิเล็กทรอนิกส์อื่นๆ	41	17,834,430.0	15,131,701.1	475,615.6	12,809.2	1,342,267.0	8,781.1	18,756.7	-	922,455.4	77,956.0	Manufacture of other electronic components
262	การผลิตคอมพิวเตอร์และอุปกรณ์ต่อพ่วง	24	3,672,065.7	4,240,356.0	4,168.3	606.7	1,819.0	8,831.7	-	-	740,288.5	1,324,004.5	Manufacture of computers and peripheral equipment
2620	การผลิตคอมพิวเตอร์และอุปกรณ์ต่อพ่วง	24	3,672,065.7	4,240,356.0	4,168.3	606.7	1,819.0	8,831.7	-	-	740,288.5	1,324,004.5	Manufacture of computers and peripheral equipment
26201	การผลิต/ประกอบคอมพิวเตอร์	15	3,481,975.9	4,118,636.8	1,997.3	-	1,024.8	-	-	-	680,246.6	1,319,929.6	Manufacture and/or assembly of electronic computers

ตาราง 3 ค่าใช้จ่ายขั้นกลางของสถานประกอบการอุตสาหกรรมการผลิตในปี 2554 จำแนกตามประเภทอุตสาหกรรม กรุงเทพมหานคร พ.ศ. 2555 (ต่อ)

TABLE 3 INTERMEDIATE CONSUMPTION OF MANUFACTURING ESTABLISHMENTS IN 2011 BY CATEGORY OF INDUSTRY, BANGKOK, 2012 (cont'd)

(พันบาท In Thousand Baht)

รหัส Code	ประเภทอุตสาหกรรม	จำนวน สถาน- ประกอบการ Number of establishments	รวม Total	ค่าซื้อวัตถุดิบ และวัสดุประกอบ ที่ใช้ในการผลิต Purchase of materials and components	ค่าซื้อเพลิง และค่าไฟฟ้า ที่ใช้ในการผลิต Cost of fuels, cost of electricity used in production	ค่าติดตั้งซ่อมแซมและ บำรุงรักษาสินค้า ที่จำหน่ายให้ลูกค้า Cost of repair and maintenance sales of goods of purchase	ค่าติดตั้งซ่อมแซมและ บำรุงรักษาเครื่องจักร เครื่องมือ Cost of repair and maintenance of machinery and equipment	ค่าซื้อสินค้า ที่ซื้อมาจำหน่าย ในสภาพเดิม Purchase of goods for resale	ค่าจ้างเหมาจ่ายให้ สถานประกอบการ อื่นผลิตสินค้าให้ Cost of contract and commission work	ค่าธรรมเนียมที่จ่าย สำหรับ ลูกจ้างเช่า Fees paid for leased employees	ค่าใช้จ่ายอื่น ๆ Other expenses	ส่วนเปลี่ยนแปลง มูลค่าวัตถุดิบและ วัสดุประกอบฯ คงเหลือ Change in value of stocks of materials and components	Category of industry
26202	การผลิตอุปกรณ์จัดเก็บข้อมูล	2	D	D	D	-	D	-	-	-	D	D	Manufacture of storage devices
26203	การผลิตจอคอมพิวเตอร์	1	D	D	D	-	D	-	-	-	D	D	Manufacture of monitors
26209	การผลิตอุปกรณ์ต่อพ่วงอื่นๆ	6	181,250.7	116,238.2	1,730.0	606.7	206.5	8,831.7	-	-	57,863.3	4,225.6	Manufacture of other peripheral equipment
<b>263</b>	<b>การผลิตอุปกรณ์สื่อสาร</b>	<b>29</b>	<b>696,363.1</b>	<b>446,499.9</b>	<b>18,171.9</b>	<b>502.6</b>	<b>7,071.7</b>	<b>137,596.5</b>	<b>11,014.5</b>	<b>-</b>	<b>85,016.4</b>	<b>9,510.4</b>	<b>Manufacture of communication equipment</b>
2630	การผลิตอุปกรณ์สื่อสาร	29	696,363.1	446,499.9	18,171.9	502.6	7,071.7	137,596.5	11,014.5	-	85,016.4	9,510.4	Manufacture of communication equipment
26301	การผลิตโทรศัพท์และโทรสารแบบใช้สาย	2	D	D	D	-	D	-	-	-	D	D	Manufacture of wire telephone and facsimile equipment
26302	การผลิตอุปกรณ์สื่อสารแบบไร้สาย	4	99,336.2	91,718.4	1,385.8	-	60.0	200.0	-	-	5,128.6	-843.4	Manufacture of wireless communications equipment
26303	การผลิตอุปกรณ์สื่อสารที่ใช้ในการรับ/ส่งสัญญาณทางวิทยุและโทรทัศน์	15	128,975.7	102,912.5	4,248.0	198.9	1,594.4	5,361.9	-	-	24,164.0	9,504.1	Manufacture of radio and television transmitters and receivers
26309	การผลิตอุปกรณ์สื่อสารอื่นๆ	8	451,760.5	237,283.8	12,418.2	303.7	5,217.3	132,034.5	11,014.5	-	54,453.3	964.8	Manufacture of other communication equipment
<b>264</b>	<b>การผลิตเครื่องใช้อิเล็กทรอนิกส์ชนิดใช้ในครัวเรือน</b>	<b>45</b>	<b>1,159,738.7</b>	<b>856,844.1</b>	<b>148,738.1</b>	<b>22,291.3</b>	<b>12,891.8</b>	<b>4,714.2</b>	<b>48.0</b>	<b>-</b>	<b>126,143.7</b>	<b>11,932.5</b>	<b>Manufacture of consumer electronics</b>
2640	การผลิตเครื่องใช้อิเล็กทรอนิกส์ชนิดใช้ในครัวเรือน	45	1,159,738.7	856,844.1	148,738.1	22,291.3	12,891.8	4,714.2	48.0	-	126,143.7	11,932.5	Manufacture of consumer electronics
26401	การผลิตเครื่องรับโทรทัศน์	2	D	D	D	D	D	-	D	-	D	D	Manufacture and/or assembly of televisions
26402	การผลิตเครื่องรับวิทยุ เครื่องเล่น บันทึกละทำสำเนาเสียงและภาพ	8	583,499.1	361,358.7	135,560.1	15,749.7	8,595.3	-	-	-	65,541.5	3,306.3	Manufacture of radio receivers, audio and visual playing, recording and duplicating equipment (except televisions)
26403	การผลิตไมโครโฟน ลำโพง และเครื่องขยายเสียง	28	461,581.6	391,703.0	9,454.1	6,518.3	4,263.2	4,714.2	18.0	-	54,170.9	9,260.0	Manufacture of microphone, amplifiers and public address systems
26409	การผลิตเครื่องใช้อิเล็กทรอนิกส์อื่น ๆ ชนิดใช้ในครัวเรือน	7	103,956.9	95,234.3	3,474.3	13.3	13.3	-	-	-	4,697.8	-523.8	Manufacture of other consumer electronics
<b>265</b>	<b>การผลิตเครื่องอุปกรณ์ที่ใช้ในการวัด การทดสอบ การนำร่อง และการควบคุม รวมถึงนาฬิกา</b>	<b>52</b>	<b>1,821,327.3</b>	<b>1,231,593.6</b>	<b>39,865.5</b>	<b>1,423.2</b>	<b>20,466.1</b>	<b>23,793.6</b>	<b>567.5</b>	<b>-</b>	<b>516,821.3</b>	<b>13,203.4</b>	<b>Manufacture of measuring, testing, navigating and control equipment, watches and clocks</b>
2651	การผลิตเครื่องอุปกรณ์ที่ใช้ในการวัด การทดสอบ การนำร่อง และการควบคุม	39	1,340,714.7	854,691.9	11,934.6	1,423.2	2,329.9	23,793.6	567.5	-	419,801.0	-26,172.9	Manufacture of measuring, testing, navigating and control equipment

ตาราง 3 ค่าใช้จ่ายขั้นกลางของสถานประกอบการอุตสาหกรรมการผลิตในปี 2554 จำแนกตามประเภทอุตสาหกรรม กรุงเทพมหานคร พ.ศ. 2555 (ต่อ)

TABLE 3 INTERMEDIATE CONSUMPTION OF MANUFACTURING ESTABLISHMENTS IN 2011 BY CATEGORY OF INDUSTRY, BANGKOK, 2012 (cont'd)

(พันบาท In Thousand Baht)

รหัส Code	ประเภทอุตสาหกรรม	จำนวน สถาน- ประกอบการ Number of establishments	รวม Total	ค่าซื้อวัตถุดิบ และวัสดุประกอบ ที่ใช้ในการผลิต Purchase of materials and components	ค่าซื้อเพลิง และค่าไฟฟ้า ที่ใช้ในการผลิต Cost of fuels, cost of electricity used in production	ค่าติดตั้งซ่อมแซมและ บำรุงรักษาสินค้า ที่จำหน่ายให้ลูกค้า Cost of repair and maintenance sales of goods of purchase	ค่าติดตั้งซ่อมแซมและ บำรุงรักษาเครื่องจักร เครื่องมือ Cost of repair and maintenance of machinery and equipment	ค่าซื้อสินค้า ที่ซื้อมาจำหน่าย ในสภาพเดิม Purchase of goods for resale	ค่าจ้างเหมาจ่ายให้ สถานประกอบการ อื่นผลิตสินค้าให้ Cost of contract and commission work	ค่าธรรมเนียมที่จ่าย สำหรับ ลูกจ้างเช่า Fees paid for leased employees	ค่าใช้จ่ายอื่น ๆ Other expenses	ส่วนเปลี่ยนแปลง มูลค่าวัตถุดิบและ วัสดุประกอบฯ คงเหลือ Change in value of stocks of materials and components	Category of industry
26511	การผลิตเครื่องอุปกรณ์ที่ใช้ในการวัด การทดสอบ การนำร่อง และการควบคุม (ยกเว้นที่ใช้ในทางอุตสาหกรรม)	28	1,086,428.1	684,881.1	10,124.3	783.9	1,159.1	19,722.8	567.5	-	333,600.6	-35,588.8	Manufacture of measuring, testing, navigating and control equipment (except for industrial purposes)
26512	การผลิตเครื่องอุปกรณ์ที่ใช้ในการวัด การทดสอบ และการควบคุมกระบวนการผลิต ในทางอุตสาหกรรม	11	254,286.6	169,810.8	1,810.3	639.3	1,170.8	4,070.8	-	-	86,200.5	9,415.9	Manufacture of measuring, testing, and control equipment for industrial purposes
2652	การผลิตนาฬิกา	13	480,612.7	376,901.7	27,930.8	-	18,136.2	-	-	-	97,020.3	39,376.3	Manufacture of watches and clocks
26521	การผลิตนาฬิกา	12	478,988.1	375,761.7	27,888.8	-	18,111.2	-	-	-	96,600.2	39,373.8	Manufacture of watches and clocks
26529	การผลิตผลิตภัณฑ์อื่นๆ ที่มีเครื่องนาฬิกา ประกอบอยู่	1	D	D	D	-	D	-	-	-	D	D	Manufacture of equipment with a watch or clock movement or with synchronous motor
<b>266</b>	<b>การผลิตเครื่องฉายรังสี เครื่องไฟฟ้า ทางการแพทย์และทางกายภาพบำบัด</b>	<b>1</b>	<b>D</b>	<b>D</b>	<b>D</b>	<b>-</b>	<b>D</b>	<b>-</b>	<b>-</b>	<b>-</b>	<b>D</b>	<b>D</b>	<b>Manufacture of irradiation, electromedical and electrotherapeutic equipment</b>
2660	การผลิตเครื่องฉายรังสี เครื่องไฟฟ้า ทางการแพทย์และทางกายภาพบำบัด	1	D	D	D	-	D	-	-	-	D	D	Manufacture of irradiation, electromedical and electrotherapeutic equipment
26600	การผลิตเครื่องฉายรังสี เครื่องไฟฟ้า ทางการแพทย์และทางกายภาพบำบัด	1	D	D	D	-	D	-	-	-	D	D	Manufacture of irradiation, electromedical and electrotherapeutic equipment
<b>267</b>	<b>การผลิตอุปกรณ์ที่ใช้ในทางทัศนศาสตร์ และอุปกรณ์ถ่ายภาพ</b>	<b>5</b>	<b>33,668.5</b>	<b>24,968.2</b>	<b>1,932.0</b>	<b>63.1</b>	<b>1,040.0</b>	<b>-</b>	<b>-</b>	<b>-</b>	<b>5,618.1</b>	<b>-47.0</b>	<b>Manufacture of optical instruments and photographic equipment</b>
2670	การผลิตอุปกรณ์ที่ใช้ในทางทัศนศาสตร์ และอุปกรณ์ถ่ายภาพ	5	33,668.5	24,968.2	1,932.0	63.1	1,040.0	-	-	-	5,618.1	-47.0	Manufacture of optical instruments and photographic equipment
26703	การผลิตอุปกรณ์ถ่ายภาพและถ่ายภาพยนตร์	5	33,668.5	24,968.2	1,932.0	63.1	1,040.0	-	-	-	5,618.1	-47.0	Manufacture of photographic and motion picture equipment
<b>268</b>	<b>การผลิตสื่อแม่เหล็กและสื่อเชิงแสง</b>	<b>14</b>	<b>721,688.4</b>	<b>557,031.2</b>	<b>19,780.6</b>	<b>-</b>	<b>4,168.6</b>	<b>-</b>	<b>-</b>	<b>-</b>	<b>132,841.0</b>	<b>-7,867.0</b>	<b>Manufacture of magnetic and optical media</b>
2680	การผลิตสื่อแม่เหล็กและสื่อเชิงแสง	14	721,688.4	557,031.2	19,780.6	-	4,168.6	-	-	-	132,841.0	-7,867.0	Manufacture of magnetic and optical media
26800	การผลิตสื่อแม่เหล็กและสื่อเชิงแสง	14	721,688.4	557,031.2	19,780.6	-	4,168.6	-	-	-	132,841.0	-7,867.0	Manufacture of magnetic and optical media
<b>27</b>	<b>การผลิตอุปกรณ์ไฟฟ้า</b>	<b>415</b>	<b>26,376,347.6</b>	<b>20,374,255.9</b>	<b>708,834.7</b>	<b>47,992.7</b>	<b>235,269.3</b>	<b>158,591.8</b>	<b>101,230.3</b>	<b>-</b>	<b>4,057,857.0</b>	<b>-692,315.9</b>	<b>Manufacture of electrical equipment</b>

ตาราง 3 ค่าใช้จ่ายขั้นกลางของสถานประกอบการอุตสาหกรรมการผลิตในปี 2554 จำแนกตามประเภทอุตสาหกรรม กรุงเทพมหานคร พ.ศ. 2555 (ต่อ)

TABLE 3 INTERMEDIATE CONSUMPTION OF MANUFACTURING ESTABLISHMENTS IN 2011 BY CATEGORY OF INDUSTRY, BANGKOK, 2012 (cont'd)

(พันบาท In Thousand Baht)

รหัส Code	ประเภทอุตสาหกรรม	จำนวน สถาน- ประกอบการ Number of establishments	รวม Total	ค่าซื้อวัตถุดิบ และวัสดุประกอบ ที่ใช้ในการผลิต Purchase of materials and components	ค่าเชื้อเพลิง และค่าไฟฟ้า ที่จ่ายในการผลิต Cost of fuels, cost of electricity used in production	ค่าติดตั้งซ่อมแซมและ บำรุงรักษาสินค้า ที่จำหน่ายให้ลูกค้า Cost of repair and maintenance sales of goods of purchase	ค่าติดตั้งซ่อมแซมและ บำรุงรักษาเครื่องจักร เครื่องมือ Cost of repair and maintenance of machinery and equipment	ค่าซื้อสินค้า ที่เข้ามาจำหน่าย ในสภาพเดิม Purchase of goods for resale	ค่าจ้างเหมาจ่ายให้ สถานประกอบการ อื่นผลิตสินค้าให้ Cost of contract and commission work	ค่าธรรมเนียมที่จ่าย สำหรับ ลูกจ้างเช่า Fees paid for leased employees	ค่าใช้จ่ายอื่น ๆ Other expenses	ส่วนเปลี่ยนแปลง มูลค่าวัตถุดิบและ วัสดุประกอบฯ คงเหลือ Change in value of stocks of materials and components	Category of industry
271	การผลิตมอเตอร์ไฟฟ้า เครื่องกำเนิดไฟฟ้า หม้อแปลงไฟฟ้า และอุปกรณ์ควบคุม และจ่ายไฟฟ้า	125	7,613,678.7	4,924,397.3	329,640.8	29,668.3	102,287.6	48,617.1	28,909.2	-	1,577,289.3	-572,869.1	Manufacture of electric motors, generators, transformers and electricity distribution and control apparatus
2710	การผลิตมอเตอร์ไฟฟ้า เครื่องกำเนิดไฟฟ้า หม้อแปลงไฟฟ้า และอุปกรณ์ควบคุม และจ่ายไฟฟ้า	125	7,613,678.7	4,924,397.3	329,640.8	29,668.3	102,287.6	48,617.1	28,909.2	-	1,577,289.3	-572,869.1	Manufacture of electric motors, generators, transformers and electricity distribution and control apparatus
27101	การผลิตมอเตอร์ไฟฟ้าและเครื่องกำเนิดไฟฟ้า	34	4,144,766.9	2,698,276.8	204,043.4	708.2	63,369.9	194.3	12,000.0	-	1,000,056.1	-166,118.2	Manufacture of electric motors and generators
27102	การผลิตหม้อแปลงไฟฟ้า	24	2,062,922.2	1,251,929.6	14,989.6	26,917.3	34,558.6	1,881.1	-	-	338,632.5	-394,013.5	Manufacture of electric transformers
27103	การผลิตอุปกรณ์ควบคุมและจ่ายไฟฟ้า	67	1,405,989.6	974,190.8	110,607.8	2,042.9	4,359.1	46,541.7	16,909.2	-	238,600.6	-12,737.4	Manufacture of electricity distribution and control apparatus
272	การผลิตแบตเตอรี่และหม้อสะสมไฟฟ้า	15	468,945.5	405,527.5	16,409.1	508.5	5,346.6	9,958.1	-	-	64,335.6	33,139.8	Manufacture of batteries and accumulat
2720	การผลิตแบตเตอรี่และหม้อสะสมไฟฟ้า	15	468,945.5	405,527.5	16,409.1	508.5	5,346.6	9,958.1	-	-	64,335.6	33,139.8	Manufacture of batteries and accumulators
27200	การผลิตแบตเตอรี่และหม้อสะสมไฟฟ้า	15	468,945.5	405,527.5	16,409.1	508.5	5,346.6	9,958.1	-	-	64,335.6	33,139.8	Manufacture of batteries and accumulators
273	การผลิตสายไฟและอุปกรณ์การเดินสายไฟฟ้า	57	2,293,886.8	1,962,070.1	91,068.3	3,736.2	18,376.8	342.2	-	-	161,031.1	-57,262.3	Manufacture of wiring and wiring devices
2732	การผลิตสายไฟและเคเบิลอื่นๆ ชนิดใช้ในทางอิเล็กทรอนิกส์และไฟฟ้า	16	1,912,147.7	1,624,268.3	76,341.5	3,354.9	9,359.9	-	-	-	145,228.8	-53,594.5	Manufacture of other electronic and electric wires and cables
27320	การผลิตสายไฟและเคเบิลอื่นๆ ชนิดใช้ในทางอิเล็กทรอนิกส์และไฟฟ้า	16	1,912,147.7	1,624,268.3	76,341.5	3,354.9	9,359.9	-	-	-	145,228.8	-53,594.5	Manufacture of other electronic and electric wires and cables
2733	การผลิตอุปกรณ์การเดินสายไฟฟ้า	41	381,739.1	337,801.8	14,726.8	381.3	9,016.9	342.2	-	-	15,802.3	-3,667.8	Manufacture of wiring devices
27330	การผลิตอุปกรณ์การเดินสายไฟฟ้า	41	381,739.1	337,801.8	14,726.8	381.3	9,016.9	342.2	-	-	15,802.3	-3,667.8	Manufacture of wiring devices
274	การผลิตอุปกรณ์ไฟฟ้าสำหรับให้แสงสว่าง	77	4,323,741.4	3,209,802.4	161,118.8	7,522.6	75,149.5	72,553.9	10,962.3	-	920,876.1	134,244.2	Manufacture of electric lighting equipment
2740	การผลิตอุปกรณ์ไฟฟ้าสำหรับให้แสงสว่าง	77	4,323,741.4	3,209,802.4	161,118.8	7,522.6	75,149.5	72,553.9	10,962.3	-	920,876.1	134,244.2	Manufacture of electric lighting equipment
27401	การผลิตหลอดไฟฟ้า	14	600,859.8	480,121.9	31,737.5	1,937.1	9,409.2	59,862.5	-	-	48,871.8	31,080.2	Manufacture of electric bulbs
27409	การผลิตอุปกรณ์ไฟฟ้าอื่นๆ สำหรับให้แสงสว่าง	63	3,722,881.7	2,729,680.6	129,381.3	5,585.4	65,740.3	12,691.4	10,962.3	-	872,004.3	103,164.0	Manufacture of other electric lighting equipment
275	การผลิตเครื่องใช้ในครัวเรือน	85	7,658,513.0	6,587,640.2	77,593.0	5,592.2	20,143.5	17,907.5	1,649.0	-	886,586.6	-61,401.1	Manufacture of domestic appliances
2750	การผลิตเครื่องใช้ในครัวเรือน	85	7,658,513.0	6,587,640.2	77,593.0	5,592.2	20,143.5	17,907.5	1,649.0	-	886,586.6	-61,401.1	Manufacture of domestic appliances
27501	การผลิตเครื่องใช้ไฟฟ้าชนิดใช้ในครัวเรือน (ยกเว้นชนิดที่ให้ความร้อน)	42	6,230,531.2	5,564,039.0	41,016.1	1,522.0	11,835.7	10,425.0	1,649.0	-	541,995.9	-58,048.5	Manufacture of domestic electric appliances (except electrothermic appliances)

ตาราง 3 ค่าใช้จ่ายขั้นกลางของสถานประกอบการอุตสาหกรรมการผลิตในปี 2554 จำแนกตามประเภทอุตสาหกรรม กรุงเทพมหานคร พ.ศ. 2555 (ต่อ)

TABLE 3 INTERMEDIATE CONSUMPTION OF MANUFACTURING ESTABLISHMENTS IN 2011 BY CATEGORY OF INDUSTRY, BANGKOK, 2012 (cont'd)

(พันบาท In Thousand Baht)

รหัส Code	ประเภทอุตสาหกรรม Number of establishments	จำนวน สถาน- ประกอบการ Number of establishments	รวม Total	ค่าซื้อวัตถุดิบ และวัสดุประกอบ ที่ใช้ในการผลิต Purchase of materials and components	ค่าเชื้อเพลิง และค่าไฟฟ้า ที่จ่ายในการผลิต Cost of fuels, cost of electricity used in production	ค่าติดตั้งซ่อมแซมและ บำรุงรักษาสินค้า ที่จำหน่ายให้ลูกค้า Cost of repair and maintenance sales of goods of purchase	ค่าติดตั้งซ่อมแซมและ บำรุงรักษาเครื่องจักร เครื่องมือ Cost of repair and maintenance of machinery and equipment	ค่าซื้อสินค้า ที่ซื้อมาจำหน่าย ในสภาพเดิม Purchase of goods for resale	ค่าจ้างเหมาจ่ายให้ สถานประกอบการ อื่นผลิตสินค้าให้ Cost of contract and commission work	ค่าธรรมเนียมที่จ่าย สำหรับ ลูกจ้างเช่า leased employees	ค่าใช้จ่ายอื่น ๆ Other expenses	ส่วนเปลี่ยนแปลง มูลค่าวัตถุดิบและ วัสดุประกอบฯ คงเหลือ Change in value of stocks of materials and components	Category of industry
27502	การผลิตเครื่องใช้ไฟฟ้าชนิดใช้ในครัวเรือน ที่ให้ความร้อน	34	1,387,715.8	990,951.2	35,733.5	3,853.3	7,902.7	7,162.5	-	-	339,043.3	-3,069.3	Manufacture of domestic electrothermic appliances
27503	การผลิตเครื่องใช้ในการประกอบอาหาร และ ให้ความร้อนชนิดใช้ในครัวเรือนที่ไม่ใช้ไฟฟ้า	9	40,266.0	32,650.0	843.4	216.9	405.0	320.0	-	-	5,547.5	-283.3	Manufacture of domestic non-electric cooking and heating equipment
<b>279</b>	<b>การผลิตอุปกรณ์ไฟฟ้าอื่น ๆ</b>	<b>56</b>	<b>4,017,582.1</b>	<b>3,284,818.5</b>	<b>33,004.7</b>	<b>965.0</b>	<b>13,965.4</b>	<b>9,213.0</b>	<b>59,709.7</b>	<b>-</b>	<b>447,738.3</b>	<b>-168,167.4</b>	<b>Manufacture of other electrical equipment</b>
2790	การผลิตอุปกรณ์ไฟฟ้าอื่น ๆ	56	4,017,582.1	3,284,818.5	33,004.7	965.0	13,965.4	9,213.0	59,709.7	-	447,738.3	-168,167.4	Manufacture of other electrical equipment
27901	การผลิตเครื่องจ่ายไฟฟ้าสำรอง	9	737,701.3	608,011.1	11,878.7	5.6	429.4	106.5	-	-	115,294.2	-1,975.8	Manufacture of power supplies
27902	การผลิตอุปกรณ์ไฟฟ้าสำหรับให้สัญญาณ	17	971,096.1	644,357.0	4,800.9	157.2	467.8	276.5	-	-	151,929.1	-123,683.3	Manufacture of electrical signs
27909	การผลิตอุปกรณ์ไฟฟ้าอื่น ๆ ซึ่งมิได้จัดประเภทไว้ในที่อื่น	30	2,308,784.7	2,032,450.4	16,325.2	802.2	13,068.2	8,830.1	14,285.2	-	180,515.0	-42,508.4	Manufacture of other electrical equipment, n.e.c
<b>28</b>	<b>การผลิตเครื่องจักรและเครื่องมือ ซึ่งมิได้จัดประเภทไว้ในที่อื่น</b>	<b>535</b>	<b>34,362,953.6</b>	<b>25,768,395.0</b>	<b>965,723.3</b>	<b>140,035.5</b>	<b>337,001.2</b>	<b>531,594.0</b>	<b>493,491.2</b>	<b>-</b>	<b>8,494,252.7</b>	<b>2,367,539.2</b>	<b>Manufacture of machinery and equipment, n.e.c</b>
<b>281</b>	<b>การผลิตเครื่องจักรที่ใช้งานทั่วไป</b>	<b>335</b>	<b>29,750,732.2</b>	<b>22,639,587.4</b>	<b>825,660.8</b>	<b>114,500.4</b>	<b>303,709.9</b>	<b>244,397.5</b>	<b>147,486.8</b>	<b>-</b>	<b>7,845,082.8</b>	<b>2,369,693.4</b>	<b>Manufacture of general-purpose machinery</b>
2811	การผลิตเครื่องยนต์และเครื่องกังหัน (ยกเว้น เครื่องยนต์ที่ใช้กับอากาศยาน ยานยนต์ และ จักรยานยนต์)	9	3,843,637.5	4,288,054.9	223,420.2	100.0	555.7	1,262.6	-	-	302,383.3	972,139.3	Manufacture of engines and turbines (except aircraft, vehicle and cycle engines)
28110	การผลิตเครื่องยนต์และเครื่องกังหัน (ยกเว้น เครื่องยนต์ที่ใช้กับอากาศยาน ยานยนต์ และ จักรยานยนต์)	9	3,843,637.5	4,288,054.9	223,420.2	100.0	555.7	1,262.6	-	-	302,383.3	972,139.3	Manufacture of engines and turbines (except aircraft, vehicle and cycle engines)
2812	การผลิตเครื่องอุปกรณ์ควบคุมกำลังของไหล	12	177,776.9	156,990.6	1,313.4	36.0	1,162.9	800.0	-	-	18,128.5	654.6	Manufacture of fluid power equipment
28120	การผลิตเครื่องอุปกรณ์ควบคุมกำลังของไหล	12	177,776.9	156,990.6	1,313.4	36.0	1,162.9	800.0	-	-	18,128.5	654.6	Manufacture of fluid power equipment
2813	การผลิตเครื่องสูบลม คอมเพรสเซอร์ ก๊อก ๆ และวาล์วอื่น	33	941,196.4	598,121.5	26,445.2	679.3	10,878.4	110,768.8	6,902.1	-	192,464.8	5,063.6	Manufacture of other pumps, compressors, taps and valves
28131	การผลิตเครื่องสูบลมและคอมเพรสเซอร์อื่น ๆ	22	471,190.1	335,673.8	14,632.4	669.3	9,631.4	50,294.7	-	-	62,595.9	2,307.3	Manufacture of other pumps and compressors
28132	การผลิตก๊อกและวาล์วอื่น ๆ	11	470,006.3	262,447.7	11,812.8	10.0	1,247.0	60,474.2	6,902.1	-	129,868.8	2,756.3	Manufacture of other taps and valves
2814	การผลิตล้อลูกปืน เกียร์ และอุปกรณ์ที่ใช้ขับเคลื่อน	10	231,221.6	154,907.1	17,250.3	5,562.4	13,180.6	4,535.7	-	-	36,139.5	354.0	Manufacture of bearings, gears, gearing and driving elements
28140	การผลิตล้อลูกปืน เกียร์ และอุปกรณ์ที่ใช้ขับเคลื่อน	10	231,221.6	154,907.1	17,250.3	5,562.4	13,180.6	4,535.7	-	-	36,139.5	354.0	Manufacture of bearings, gears, gearing and driving elements



ตาราง 3 ค่าใช้จ่ายขั้นกลางของสถานประกอบการอุตสาหกรรมการผลิตในปี 2554 จำแนกตามประเภทอุตสาหกรรม กรุงเทพมหานคร พ.ศ. 2555 (ต่อ)

TABLE 3 INTERMEDIATE CONSUMPTION OF MANUFACTURING ESTABLISHMENTS IN 2011 BY CATEGORY OF INDUSTRY, BANGKOK, 2012 (cont'd)

(พันบาท In Thousand Baht)

รหัส Code	ประเภทอุตสาหกรรม	จำนวน สถาน- ประกอบการ Number of establishments	รวม Total	ค่าซื้อวัตถุดิบ และวัสดุประกอบ ที่ใช้ในการผลิต Purchase of materials and components	ค่าเชื้อเพลิง และค่าไฟฟ้า ที่จ่ายในการผลิต Cost of fuels, cost of electricity used in production	ค่าติดตั้งซ่อมแซมและ บำรุงรักษาสินค้า ที่จำหน่ายให้ลูกค้า Cost of repair and maintenance sales of goods of purchase	ค่าติดตั้งซ่อมแซมและ บำรุงรักษาเครื่องจักร เครื่องมือ Cost of repair and maintenance of machinery and equipment	ค่าซื้อสินค้า ที่ซื้อมาจำหน่าย ในสภาพเดิม Purchase of goods for resale	ค่าจ้างเหมาจ่ายให้ สถานประกอบการ อื่นผลิตสินค้าให้ Cost of contract and commission work	ค่าธรรมเนียมที่จ่าย สำหรับ ลูกจ้างเช่า Fees paid for leased employees	ค่าใช้จ่ายอื่น ๆ Other expenses	ส่วนเปลี่ยนแปลง มูลค่าวัตถุดิบและ วัสดุประกอบฯ คงเหลือ Change in value of stocks of materials and components	Category of industry
2815	การผลิตเตาอบ เตาเผา และเครื่องพ่นหรือเครื่องฉีดเชื้อเพลิงของเตาเผา	22	262,393.9	227,404.0	6,542.7	181.3	1,550.8	9,804.9	2,400.0	-	16,398.0	1,887.8	Manufacture of ovens, furnaces and furnace burners
28150	การผลิตเตาอบ เตาเผา และเครื่องพ่นหรือเครื่องฉีดเชื้อเพลิงของเตาเผา	22	262,393.9	227,404.0	6,542.7	181.3	1,550.8	9,804.9	2,400.0	-	16,398.0	1,887.8	Manufacture of ovens, furnaces and furnace burners
2816	การผลิตเครื่องอุปกรณ์ที่ใช้สำหรับยกและขนย้าย	44	1,357,529.5	1,004,896.9	14,832.1	9,571.1	16,981.1	9,278.3	88,927.8	-	204,871.9	-8,170.3	Manufacture of lifting and handling equipment
28160	การผลิตเครื่องอุปกรณ์ที่ใช้สำหรับยกและขนย้าย	44	1,357,529.5	1,004,896.9	14,832.1	9,571.1	16,981.1	9,278.3	88,927.8	-	204,871.9	-8,170.3	Manufacture of lifting and handling equipment
2817	การผลิตเครื่องจักรและเครื่องใช้สำนักงาน (ยกเว้นคอมพิวเตอร์และอุปกรณ์ต่อพ่วง)	14	321,301.8	261,908.2	6,615.2	1,173.2	510.1	4,726.7	6,341.8	-	29,556.5	-10,470.1	Manufacture of office machinery and equipment (except computers and peripheral equipment)
28170	การผลิตเครื่องจักรและเครื่องใช้สำนักงาน (ยกเว้นคอมพิวเตอร์และอุปกรณ์ต่อพ่วง)	14	321,301.8	261,908.2	6,615.2	1,173.2	510.1	4,726.7	6,341.8	-	29,556.5	-10,470.1	Manufacture of office machinery and equipment (except computers and peripheral equipment)
2818	การผลิตเครื่องมือที่ใช้งานด้วยมือ ชนิดใช้กำลังขับเคลื่อน	6	1,384,465.3	1,266,687.3	5,597.3	-	1,102.4	-	-	-	69,324.4	-41,753.8	Manufacture of power-driven hand tools
28180	การผลิตเครื่องมือที่ใช้งานด้วยมือ ชนิดใช้กำลังขับเคลื่อน	6	1,384,465.3	1,266,687.3	5,597.3	-	1,102.4	-	-	-	69,324.4	-41,753.8	Manufacture of power-driven hand tools
2819	การผลิตเครื่องจักรอื่นๆ ที่ใช้งานทั่วไป	185	21,231,209.4	14,680,616.8	523,644.5	97,197.1	257,787.8	103,220.5	42,915.2	-	6,975,815.9	1,449,988.4	Manufacture of other general-purpose machinery
28191	การผลิตเครื่องทำความเย็น	110	19,378,456.5	13,327,069.3	492,416.2	93,281.8	249,932.2	64,491.0	28,059.1	-	6,557,256.7	1,434,049.8	Manufacture of industrial refrigerating or freezing equipment
28199	การผลิตเครื่องจักรอื่นๆ ที่ใช้งานทั่วไป ซึ่งมีได้จัดประเภทไว้ในที่อื่น	75	1,852,752.9	1,353,547.5	31,228.3	3,915.3	7,855.6	38,729.5	14,856.1	-	418,559.2	15,938.6	Manufacture of other general-purpose machinery, n.e.c
<b>282</b>	<b>การผลิตเครื่องจักรที่ใช้ในงานเฉพาะอย่าง</b>	<b>200</b>	<b>4,612,221.4</b>	<b>3,128,807.6</b>	<b>140,062.5</b>	<b>25,535.1</b>	<b>33,291.3</b>	<b>287,196.5</b>	<b>346,004.3</b>	<b>-</b>	<b>649,169.9</b>	<b>-2,154.2</b>	<b>Manufacture of special-purpose machinery</b>
2821	การผลิตเครื่องจักรที่ใช้ในการเกษตร และการป่าไม้	34	882,689.2	739,700.6	31,473.7	7,204.5	4,264.5	10,285.4	3,173.3	-	60,598.5	-25,988.8	Manufacture of agricultural and forestry machinery
28211	การผลิตแทรกเตอร์ที่ใช้ในการเกษตร	11	194,960.7	121,976.3	12,132.6	6,055.5	1,908.3	-	-	-	39,528.0	-13,359.9	Manufacture of tractors for agriculture and forestry
28219	การผลิตเครื่องจักรอื่นๆ ที่ใช้ในการเกษตร และการป่าไม้	23	687,728.6	617,724.3	19,341.0	1,149.0	2,356.2	10,285.4	3,173.3	-	21,070.5	-12,629.0	Manufacture of other agricultural and forestry machinery

ตาราง 3 ค่าใช้จ่ายขั้นกลางของสถานประกอบการอุตสาหกรรมการผลิตในปี 2554 จำแนกตามประเภทอุตสาหกรรม กรุงเทพมหานคร พ.ศ. 2555 (ต่อ)

TABLE 3 INTERMEDIATE CONSUMPTION OF MANUFACTURING ESTABLISHMENTS IN 2011 BY CATEGORY OF INDUSTRY, BANGKOK, 2012 (cont'd)

(พันบาท In Thousand Baht)

รหัส Code	ประเภทอุตสาหกรรม Number of establishments	จำนวน สถาน- ประกอบการ Number of establishments	รวม Total	ค่าซื้อวัตถุดิบ และวัสดุประกอบ ที่ใช้ในการผลิต Purchase of materials and components	ค่าเชื้อเพลิง และค่าไฟฟ้า ที่ใช้ในการผลิต Cost of fuels, cost of electricity used in production	ค่าติดตั้งซ่อมแซมและ บำรุงรักษาสินค้า ที่จำหน่ายให้ลูกค้า Cost of repair and maintenance sales of goods of purchase	ค่าติดตั้งซ่อมแซมและ บำรุงรักษาเครื่องจักร เครื่องมือ Cost of repair and maintenance of machinery and equipment	ค่าซื้อสินค้า ที่ซื้อมาจำหน่าย ในสภาพเดิม Purchase of goods for resale	ค่าจ้างเหมาจ่ายให้ สถานประกอบการ อื่นผลิตสินค้าให้ Cost of contract and commission work	ค่าธรรมเนียมที่จ่าย สำหรับ ลูกจ้างเช่า leased employees	ค่าใช้จ่ายอื่น ๆ Other expenses	ส่วนเปลี่ยนแปลง มูลค่าวัตถุดิบและ วัสดุประกอบฯ คงเหลือ Change in value of stocks of materials and components	Category of industry
2822	การผลิตเครื่องจักรที่ใช้ในการขึ้นรูปโลหะ และเครื่องมือกล	30	689,951.5	366,473.4	39,760.3	3,136.9	2,517.9	116,139.8	2,275.0	-	151,350.0	-8,298.1	Manufacture of metal forming machinery and machine tools
28221	การผลิตเครื่องจักรที่ใช้ในการขึ้นรูปโลหะ	12	139,079.7	58,260.7	21,537.8	3,136.9	1,954.0	187.5	-	-	48,929.1	-5,073.8	Manufacture of metal forming machinery
28229	การผลิตเครื่องมือกลอื่นๆ	18	550,871.7	308,212.7	18,222.6	-	563.9	115,952.3	2,275.0	-	102,420.9	-3,224.3	Manufacture of other machine tools
2823	การผลิตเครื่องจักรที่ใช้ในงานโลหะกรรม	10	66,959.3	64,934.1	2,457.5	-	-	-	1,109.6	-	6,706.6	8,248.5	Manufacture of machinery for metallurgy
28230	การผลิตเครื่องจักรที่ใช้ในงานโลหะกรรม	10	66,959.3	64,934.1	2,457.5	-	-	-	1,109.6	-	6,706.6	8,248.5	Manufacture of machinery for metallurgy
2824	การผลิตเครื่องจักรที่ใช้ในการทำเหมืองแร่ เหมืองหิน และการก่อสร้าง	15	471,882.6	377,326.3	11,889.3	2,401.2	5,168.5	136.7	18,964.4	-	101,216.0	45,219.7	Manufacture of machinery for mining, quarrying and construction
28240	การผลิตเครื่องจักรที่ใช้ในการทำเหมืองแร่ เหมืองหิน และการก่อสร้าง	15	471,882.6	377,326.3	11,889.3	2,401.2	5,168.5	136.7	18,964.4	-	101,216.0	45,219.7	Manufacture of machinery for mining, quarrying and construction
2825	การผลิตเครื่องจักรที่ใช้ในการผลิตอาหาร เครื่องดื่ม และยาสูบ	28	486,302.7	429,254.6	17,662.8	2,761.6	1,198.4	35.5	18,760.6	-	26,037.4	9,408.2	Manufacture of machinery for food, beverage and tobacco processing
28250	การผลิตเครื่องจักรที่ใช้ในการผลิตอาหาร เครื่องดื่ม และยาสูบ	28	486,302.7	429,254.6	17,662.8	2,761.6	1,198.4	35.5	18,760.6	-	26,037.4	9,408.2	Manufacture of machinery for food, beverage and tobacco processing
2826	การผลิตเครื่องจักรที่ใช้ในการผลิตสิ่งทอ เสื้อผ้า เครื่องแต่งกาย และเครื่องหนัง	32	396,801.9	185,492.1	6,440.6	1,332.4	1,829.8	137,792.4	3,883.8	-	57,725.9	-2,304.9	Manufacture of machinery for textile, apparel and leather production
28261	การผลิตเครื่องจักรที่ใช้ในการเตรียม ปั่น ทอ และถักนิตสิ่งทอ	14	150,365.0	101,480.2	3,114.8	1,329.4	1,456.0	18,981.3	595.8	-	26,325.8	2,918.2	Manufacture of textile preparing, spinning, weaving and knitting machines
28269	การผลิตเครื่องจักรอื่นๆ ที่ใช้ในการผลิตสิ่งทอ เครื่องแต่งกาย และเครื่องหนัง	18	246,436.8	84,011.8	3,325.8	3.0	373.8	118,811.2	3,288.0	-	31,400.1	-5,223.1	Manufacture of other machinery for textile, apparel and leather production
2829	การผลิตเครื่องจักรที่ใช้ในงานเฉพาะอย่างอื่นๆ	51	1,617,634.3	965,626.6	30,378.4	8,698.4	18,312.2	22,806.7	297,837.8	-	245,535.5	-28,438.7	Manufacture of other special purpose machinery
28291	การผลิตเครื่องจักรที่ใช้ในการผลิตกระดาษ และกระดาษแข็ง	4	36,772.6	30,264.2	1,339.8	-	39.0	-	-	-	4,753.8	-375.9	Manufacture of paper and paperboard making machinery
28292	การผลิตเครื่องจักรที่ใช้ในการผลิตพลาสติก และยาง	18	935,381.3	418,406.2	20,136.7	8,335.6	16,231.3	-	294,893.8	-	167,624.3	-9,753.3	Manufacture of rubber or plastics making machinery
28299	การผลิตเครื่องจักรที่ใช้ในงานเฉพาะอย่างอื่นๆ ซึ่งมิได้จัดประเภทไว้ในที่อื่น	29	645,480.4	516,956.2	8,901.9	362.8	2,041.9	22,806.7	2,944.0	-	73,157.4	-18,309.5	Manufacture of other special purpose machinery, n.e.c
29	การผลิตยานยนต์ รถพ่วง และรถกึ่งพ่วง	541	37,696,224.7	31,035,504.8	1,094,151.5	491,716.2	212,454.5	203,419.6	660,589.2	-	3,426,495.3	-571,893.6	Manufacture of motor vehicles, trailers and semi-trailers
291	การผลิตยานยนต์	14	3,115,604.1	2,645,461.2	53,144.3	5,040.0	26,410.3	-	144,213.4	-	144,450.3	-96,884.6	Manufacture of motor vehicles

ตาราง 3 ค่าใช้จ่ายขั้นกลางของสถานประกอบการอุตสาหกรรมการผลิตในปี 2554 จำแนกตามประเภทอุตสาหกรรม กรุงเทพมหานคร พ.ศ. 2555 (ต่อ)

TABLE 3 INTERMEDIATE CONSUMPTION OF MANUFACTURING ESTABLISHMENTS IN 2011 BY CATEGORY OF INDUSTRY, BANGKOK, 2012 (cont'd)

(พันบาท In Thousand Baht)

รหัส Code	ประเภทอุตสาหกรรม	จำนวน สถาน- ประกอบการ Number of establishments	รวม Total	ค่าซื้อวัตถุดิบ และวัสดุประกอบ ที่ใช้ในการผลิต Purchase of materials and components	ค่าเชื้อเพลิง และค่าไฟฟ้า ที่จ่ายในการผลิต Cost of fuels, cost of electricity used in production	ค่าติดตั้งซ่อมแซมและ บำรุงรักษาสินค้า ที่จำหน่ายให้ลูกค้า Cost of repair and maintenance sales of goods of purchase	ค่าติดตั้งซ่อมแซมและ บำรุงรักษาเครื่องจักร เครื่องมือ Cost of repair and maintenance of machinery and equipment	ค่าซื้อสินค้า ที่ซื้อมาจำหน่าย ในสภาพเดิม Purchase of goods for resale	ค่าจ้างเหมาจ่ายให้ สถานประกอบการ อื่นผลิตสินค้าให้ Cost of contract and commission work	ค่าธรรมเนียมที่จ่าย สำหรับ ลูกจ้างเช่า Fees paid for leased employees	ค่าใช้จ่ายอื่น ๆ Other expenses	ส่วนเปลี่ยนแปลง มูลค่าวัตถุดิบและ วัสดุประกอบฯ คงเหลือ Change in value of stocks of materials and components	Category of industry
2910	การผลิตยานยนต์	14	3,115,604.1	2,645,461.2	53,144.3	5,040.0	26,410.3	-	144,213.4	-	144,450.3	-96,884.6	Manufacture of motor vehicles
29102	การผลิตรถยนต์ส่วนบุคคล	6	1,736,986.2	1,438,815.5	35,070.0	5,040.0	21,600.0	-	-	-	42,647.5	-193,813.2	Manufacture of passenger cars
29104	การผลิตยานยนต์อื่นๆ ที่ใช้เพื่อการโดยสาร	1	D	D	D	-	D	-	-	-	D	D	Manufacture of other motor vehicles for passengers
29109	การผลิตยานยนต์อื่นๆ ซึ่งมิได้จัดประเภทไว้ในที่อื่น	7	1,376,144.2	1,206,022.1	17,973.0	-	4,747.0	-	144,213.4	-	100,525.4	97,336.6	Manufacture of other motor vehicles, n.e.c
<b>292</b>	<b>การผลิตตัวถังยานยนต์ การผลิตรถพ่วง และรถกึ่งพ่วง</b>	<b>35</b>	<b>255,938.0</b>	<b>212,397.0</b>	<b>5,288.9</b>	<b>1,182.8</b>	<b>1,343.9</b>	<b>8,460.0</b>	<b>1,260.0</b>	<b>-</b>	<b>34,441.8</b>	<b>8,436.3</b>	<b>Manufacture of bodies(coachwork) for motor vehicles; manufacture of trailer and semitrailer</b>
2920	การผลิตตัวถังยานยนต์ การผลิตรถพ่วง และรถกึ่งพ่วง	35	255,938.0	212,397.0	5,288.9	1,182.8	1,343.9	8,460.0	1,260.0	-	34,441.8	8,436.3	Manufacture of bodies(coachwork) for motor vehicles; manufacture of trailer and semitrailer
29201	การผลิตตัวถังยานยนต์	28	152,428.5	133,231.4	2,299.1	910.8	842.0	-	1,260.0	-	12,830.0	-1,055.2	Manufacture of bodies(coachwork) for motor vehicles;
29202	การผลิตรถพ่วงและรถกึ่งพ่วง	2	D	D	D	-	-	-	-	-	D	D	Manufacture of trailer and semitrailer
29203	การผลิตตู้คอนเทนเนอร์	5	100,630.5	76,741.5	2,965.8	272.0	501.8	8,460.0	-	-	21,355.8	9,666.5	Manufacture of containers
<b>293</b>	<b>การผลิตชิ้นส่วนและอุปกรณ์เสริม สำหรับยานยนต์</b>	<b>492</b>	<b>34,324,682.6</b>	<b>28,177,646.6</b>	<b>1,035,718.4</b>	<b>485,493.4</b>	<b>184,700.4</b>	<b>194,959.6</b>	<b>515,115.9</b>	<b>-</b>	<b>3,247,603.1</b>	<b>-483,445.3</b>	<b>Manufacture of parts and accessories for motor vehicles</b>
2930	การผลิตชิ้นส่วนและอุปกรณ์เสริม สำหรับยานยนต์	492	34,324,682.6	28,177,646.6	1,035,718.4	485,493.4	184,700.4	194,959.6	515,115.9	-	3,247,603.1	-483,445.3	Manufacture of parts and accessories for motor vehicles
29301	การผลิตที่นั่งภายในยานยนต์	226	274,557.7	187,392.9	12,665.1	4,744.7	3,778.9	2,125.8	1,021.3	-	55,348.3	-7,480.7	Manufacture of motor vehicle seats
29302	การผลิตอุปกรณ์ไฟฟ้าสำหรับยานยนต์	8	214,778.3	179,544.6	15,377.6	2,030.0	9,045.2	-	-	-	4,103.5	-4,677.4	Manufacture of electrical equipment for motor vehicles
29309	การผลิตชิ้นส่วนและอุปกรณ์เสริมอื่นๆ สำหรับยานยนต์	258	33,835,346.6	27,810,709.0	1,007,675.7	478,718.7	171,876.2	192,833.8	514,094.6	-	3,188,151.3	-471,287.2	Manufacture of other parts and accessories for motor vehicles
<b>30</b>	<b>การผลิตอุปกรณ์ขนส่งอื่นๆ</b>	<b>137</b>	<b>64,018,324.8</b>	<b>62,241,122.7</b>	<b>514,984.5</b>	<b>6,813.6</b>	<b>18,989.4</b>	<b>33,365.6</b>	<b>169,911.2</b>	<b>-</b>	<b>1,084,094.0</b>	<b>50,956.2</b>	<b>Manufacture of other transport equipment</b>
<b>301</b>	<b>การต่อเรือ</b>	<b>8</b>	<b>880,027.5</b>	<b>613,045.7</b>	<b>11,914.5</b>	<b>1,770.0</b>	<b>6,426.5</b>	<b>1,156.9</b>	<b>169,881.2</b>	<b>-</b>	<b>71,682.1</b>	<b>-4,150.6</b>	<b>Building of ships and boats</b>
3011	การต่อเรือใหญ่และสิ่งก่อสร้างลอยน้ำ	4	768,168.7	522,557.7	5,631.0	1,700.0	3,500.0	1,156.9	169,781.2	-	61,752.7	-2,089.2	Building of ships and floating structures
30110	การต่อเรือใหญ่และสิ่งก่อสร้างลอยน้ำ	4	768,168.7	522,557.7	5,631.0	1,700.0	3,500.0	1,156.9	169,781.2	-	61,752.7	-2,089.2	Building of ships and floating structures
3012	การต่อเรือที่ใช้เพื่อความสำราญและการกีฬา	4	111,858.8	90,488.0	6,283.4	70.0	2,926.5	-	100.0	-	9,929.4	-2,061.5	Building of pleasure and sporting boats

ตาราง 3 ค่าใช้จ่ายขั้นกลางของสถานประกอบการอุตสาหกรรมการผลิตในปี 2554 จำแนกตามประเภทอุตสาหกรรม กรุงเทพมหานคร พ.ศ. 2555 (ต่อ)

TABLE 3 INTERMEDIATE CONSUMPTION OF MANUFACTURING ESTABLISHMENTS IN 2011 BY CATEGORY OF INDUSTRY, BANGKOK, 2012 (cont'd)

(พันบาท In Thousand Baht)

รหัส Code	ประเภทอุตสาหกรรม Number of establishments	จำนวน สถาน- ประกอบการ Number of establishments	รวม Total	ค่าซื้อวัตถุดิบ และวัสดุประกอบ ที่ใช้ในการผลิต Purchase of materials and components	ค่าเชื้อเพลิง และค่าไฟฟ้า ที่จ่ายในการผลิต Cost of fuels, cost of electricity used in production	ค่าติดตั้งซ่อมแซมและ บำรุงรักษาสินค้า ที่จำหน่ายให้ลูกค้า Cost of repair and maintenance sales of goods of purchase	ค่าติดตั้งซ่อมแซมและ บำรุงรักษาเครื่องจักร เครื่องมือ Cost of repair and maintenance of machinery	ค่าซื้อสินค้า ที่ซื้อมาจำหน่าย ในสภาพเดิม Purchase of goods for resale	ค่าจ้างเหมาจ่ายให้ สถานประกอบการ อื่นผลิตสินค้าให้ Cost of contract and commission work	ค่าธรรมเนียมที่จ่าย สำหรับ ลูกจ้างเช่า leased employees	ค่าใช้จ่ายอื่น ๆ Other expenses	ส่วนเปลี่ยนแปลง มูลค่าวัตถุดิบและ วัสดุประกอบฯ คงเหลือ Change in value of stocks of materials and components	Category of industry
30120 การต่อเรือที่ใช้เพื่อความสำราญและการกีฬา	4	111,858.8	90,488.0	6,283.4	70.0	2,926.5	-	100.0	-	-	9,929.4	-2,061.5	Building of pleasure and sporting boats
<b>302 การผลิตหัวรถจักรและตู้สำหรับขนส่งทางรถไฟและรถราง</b>	<b>2</b>	<b>D</b>	<b>D</b>	<b>D</b>	<b>-</b>	<b>-</b>	<b>-</b>	<b>-</b>	<b>-</b>	<b>-</b>	<b>D</b>	<b>D</b>	<b>Manufacture of railway locomotives and rolling stock</b>
3020 การผลิตหัวรถจักรและตู้สำหรับขนส่งทางรถไฟและรถราง	2	D	D	D	-	-	-	-	-	-	D	D	Manufacture of railway locomotives and rolling stock
30200 การผลิตหัวรถจักรและตู้สำหรับขนส่งทางรถไฟและรถราง	2	D	D	D	-	-	-	-	-	-	D	D	Manufacture of railway locomotives and rolling stock
<b>303 การผลิตอากาศยาน ยานอวกาศ และเครื่องจักรที่เกี่ยวข้อง</b>	<b>1</b>	<b>D</b>	<b>D</b>	<b>D</b>	<b>D</b>	<b>D</b>	<b>-</b>	<b>-</b>	<b>-</b>	<b>-</b>	<b>D</b>	<b>D</b>	<b>Manufacture of air and spacecraft and related machinery</b>
3030 การผลิตอากาศยาน ยานอวกาศ และเครื่องจักรที่เกี่ยวข้อง	1	D	D	D	D	D	-	-	-	-	D	D	Manufacture of air and spacecraft and related machinery
30300 การผลิตอากาศยาน ยานอวกาศ และเครื่องจักรที่เกี่ยวข้อง	1	D	D	D	D	D	-	-	-	-	D	D	Manufacture of air and spacecraft and related machinery
<b>309 การผลิตอุปกรณ์ขนส่ง ซึ่งมีได้จัดประเภทไว้ในที่อื่น</b>	<b>126</b>	<b>62,855,110.6</b>	<b>61,351,581.8</b>	<b>501,944.3</b>	<b>4,835.0</b>	<b>12,402.5</b>	<b>32,208.7</b>	<b>30.0</b>	<b>-</b>	<b>1,002,815.4</b>	<b>50,707.2</b>	<b>Manufacture of transport equipment, n.e.c.</b>	
3091 การผลิตจักรยานยนต์	95	62,758,371.9	61,279,470.3	493,829.9	4,729.1	12,115.0	24,945.4	30.0	-	991,854.0	48,601.7	Manufacture of motorcycles	
30911 การผลิตจักรยานยนต์	5	61,121,209.6	59,882,756.5	415,110.1	-	-	-	-	-	818,598.2	-4,744.8	Manufacture of motorcycles	
30912 การผลิตเครื่องยนต์ ชิ้นส่วนและอุปกรณ์เสริมสำหรับจักรยานยนต์	90	1,637,162.3	1,396,713.7	78,719.9	4,729.1	12,115.0	24,945.4	30.0	-	173,255.7	53,346.5	Manufacture of engines, parts and accessories for motorcycles	
3092 การผลิตรถจักรยานและรถสำหรับคนพิการ	15	52,164.9	40,607.3	5,101.1	105.9	207.6	63.3	-	-	7,931.4	1,851.7	Manufacture of bicycles and invalid carriages	
30921 การผลิตรถจักรยาน	14	33,287.0	19,286.7	3,269.2	105.9	207.6	63.3	-	-	6,100.0	-4,254.4	Manufacture of bicycles	
30922 การผลิตรถสำหรับคนพิการ	1	D	D	D	-	-	-	-	-	-	D	D	Manufacture of invalid carriages
3099 การผลิตอุปกรณ์ขนส่งอื่นๆ ซึ่งมีได้จัดประเภทไว้ในที่อื่น	16	44,573.8	31,504.3	3,013.3	-	79.9	7,200.0	-	-	3,030.1	253.8	Manufacture of other transport equipment, n.e.c	
30990 การผลิตอุปกรณ์ขนส่งอื่นๆ ซึ่งมีได้จัดประเภทไว้ในที่อื่น	16	44,573.8	31,504.3	3,013.3	-	79.9	7,200.0	-	-	3,030.1	253.8	Manufacture of other transport equipment, n.e.c	
<b>31 การผลิตเฟอร์นิเจอร์</b>	<b>1,328</b>	<b>14,384,102.4</b>	<b>11,035,954.5</b>	<b>393,772.9</b>	<b>44,162.8</b>	<b>186,384.4</b>	<b>85,323.6</b>	<b>154,014.1</b>	<b>-</b>	<b>2,138,387.3</b>	<b>-346,102.9</b>	<b>Manufacture of furniture</b>	
<b>310 การผลิตเฟอร์นิเจอร์</b>	<b>1,328</b>	<b>14,384,102.4</b>	<b>11,035,954.5</b>	<b>393,772.9</b>	<b>44,162.8</b>	<b>186,384.4</b>	<b>85,323.6</b>	<b>154,014.1</b>	<b>-</b>	<b>2,138,387.3</b>	<b>-346,102.9</b>	<b>Manufacture of furniture</b>	
3100 การผลิตเฟอร์นิเจอร์	1,328	14,384,102.4	11,035,954.5	393,772.9	44,162.8	186,384.4	85,323.6	154,014.1	-	2,138,387.3	-346,102.9	Manufacture of furniture	
31001 การผลิตเฟอร์นิเจอร์ไม้	982	9,766,878.6	7,530,401.3	301,111.0	17,150.8	152,569.0	48,195.0	151,535.7	-	1,277,140.7	-288,775.0	Manufacture of wood furniture	
31002 การผลิตเฟอร์นิเจอร์โลหะ	132	1,236,775.1	972,440.7	39,415.1	3,845.1	12,084.2	5,589.0	318.0	-	184,406.6	-18,676.5	Manufacture of metal furniture	

ตาราง 3 ค่าใช้จ่ายขั้นกลางของสถานประกอบการอุตสาหกรรมการผลิตในปี 2554 จำแนกตามประเภทอุตสาหกรรม กรุงเทพมหานคร พ.ศ. 2555 (ต่อ)

TABLE 3 INTERMEDIATE CONSUMPTION OF MANUFACTURING ESTABLISHMENTS IN 2011 BY CATEGORY OF INDUSTRY, BANGKOK, 2012 (cont'd)

(พันบาท In Thousand Baht)

รหัส Code	ประเภทอุตสาหกรรม Number of establishments	จำนวน สถาน- ประกอบ establishments	รวม Total	ค่าซื้อวัตถุดิบ และวัสดุประกอบ ที่ใช้ในการผลิต Purchase of materials and components	ค่าเชื้อเพลิง และค่าไฟฟ้า ที่จ่ายในการผลิต Cost of fuels, cost of electricity used in production	ค่าติดตั้งซ่อมแซมและ บำรุงรักษาสินค้า ที่จำหน่ายให้ลูกค้า Cost of repair and maintenance sales of goods of purchase	ค่าติดตั้งซ่อมแซมและ บำรุงรักษาเครื่องจักร เครื่องมือ Cost of repair and maintenance of machinery and equipment	ค่าซื้อสินค้า ที่ซื้อมาจำหน่าย ในสภาพเดิม Purchase of goods for resale	ค่าจ้างเหมาจ่ายให้ สถานประกอบการ อื่นผลิตสินค้าให้ Cost of contract and commission work	ค่าธรรมเนียมที่จ่าย สำหรับ ลูกจ้างเช่า leased employees	ค่าใช้จ่ายอื่น ๆ Other expenses	ส่วนเปลี่ยนแปลง มูลค่าวัตถุดิบและ วัสดุประกอบฯ คงเหลือ Change in value of stocks of materials and components	Category of industry
31003	การผลิตฐานรองที่นอนและที่นอน	36	653,177.4	279,318.7	12,474.9	494.2	4,491.6	25,738.9	391.4	-	324,571.9	-5,696.0	Manufacture of mattresses and mattress supports
31009	การผลิตเฟอร์นิเจอร์อื่น ๆ	178	2,727,271.2	2,253,793.8	40,772.0	22,672.8	17,239.5	5,800.7	1,769.1	-	352,268.0	-32,955.4	Manufacture of other furniture
<b>32</b>	<b>การผลิตผลิตภัณฑ์อื่น ๆ</b>	<b>2,834</b>	<b>60,136,969.6</b>	<b>47,883,880.8</b>	<b>1,647,803.3</b>	<b>167,976.8</b>	<b>557,138.1</b>	<b>909,033.8</b>	<b>608,482.1</b>	<b>14,555.8</b>	<b>8,933,806.8</b>	<b>585,707.9</b>	<b>Other manufacturing</b>
<b>321</b>	<b>การผลิตเครื่องประดับเพชรพลอย</b>	<b>1,595</b>	<b>28,568,269.1</b>	<b>23,233,350.7</b>	<b>644,066.3</b>	<b>63,134.8</b>	<b>216,436.6</b>	<b>137,845.4</b>	<b>522,710.9</b>	<b>-</b>	<b>4,249,142.1</b>	<b>498,417.6</b>	<b>Manufacture of jewellery, bijouterie and related articles</b>
	<i>เครื่องประดับอัญมณี และสิ่งของที่เกี่ยวข้อง</i>												
3211	การผลิตเครื่องประดับเพชรพลอยแท้ และสิ่งของที่เกี่ยวข้อง	1,406	27,685,238.1	22,470,442.2	625,306.7	62,387.6	212,999.3	137,745.4	505,768.1	-	4,169,428.2	498,839.4	Manufacture of jewellery and related articles
32111	การผลิตเครื่องประดับเพชรพลอย และโลหะมีค่า	1,187	25,793,361.3	20,897,305.6	585,424.8	56,645.9	206,079.3	105,058.0	491,574.5	-	3,968,743.7	517,470.5	Manufacture of jewellery and bijouterie of precious stones and metals
32112	การผลิตสิ่งของเครื่องใช้จากเพชรพลอย และโลหะมีค่า	53	462,477.4	363,305.7	7,808.4	4,951.7	3,688.0	791.1	9,925.7	-	57,934.2	-14,072.6	Manufacture of goldsmiths' articles of precious stones and metals
32113	การเจียรไนและการขัดเพชรพลอย	166	1,429,399.4	1,209,831.0	32,073.5	790.0	3,232.0	31,896.3	4,267.9	-	142,750.3	-4,558.5	Cutting, shaping and finishing of diamonds and precious stones
3212	การผลิตเครื่องประดับเพชรพลอยเทียม และสิ่งของที่เกี่ยวข้อง	189	883,031.1	762,908.5	18,759.6	747.2	3,437.2	100.0	16,942.9	-	79,713.9	-421.9	Manufacture of costume jewellery and related articles
32120	การผลิตเครื่องประดับเพชรพลอยเทียม และสิ่งของที่เกี่ยวข้อง	189	883,031.1	762,908.5	18,759.6	747.2	3,437.2	100.0	16,942.9	-	79,713.9	-421.9	Manufacture of costume jewellery and related articles
<b>322</b>	<b>การผลิตเครื่องดนตรี</b>	<b>16</b>	<b>272,228.6</b>	<b>185,563.0</b>	<b>8,356.3</b>	<b>70.0</b>	<b>6,171.4</b>	<b>2,019.7</b>	<b>28,549.6</b>	<b>-</b>	<b>36,950.9</b>	<b>-4,547.6</b>	<b>Manufacture of musical instruments</b>
3220	การผลิตเครื่องดนตรี	16	272,228.6	185,563.0	8,356.3	70.0	6,171.4	2,019.7	28,549.6	-	36,950.9	-4,547.6	Manufacture of musical instruments
32201	การผลิตเครื่องดนตรีไทย	12	10,402.5	6,286.1	282.0	-	72.6	2,019.7	-	-	1,925.1	183.0	Manufacture of Thai musical instruments
32209	การผลิตเครื่องดนตรีอื่น ๆ	4	261,826.2	179,277.0	8,074.3	70.0	6,098.9	-	28,549.6	-	35,025.8	-4,730.7	Manufacture of other musical instruments
<b>323</b>	<b>การผลิตเครื่องกีฬา</b>	<b>34</b>	<b>3,151,482.5</b>	<b>2,309,500.4</b>	<b>42,176.5</b>	<b>90.9</b>	<b>28,999.1</b>	<b>388,542.9</b>	<b>23,028.9</b>	<b>14,555.8</b>	<b>426,807.6</b>	<b>82,219.7</b>	<b>Manufacture of sports goods</b>
3230	การผลิตเครื่องกีฬา	34	3,151,482.5	2,309,500.4	42,176.5	90.9	28,999.1	388,542.9	23,028.9	14,555.8	426,807.6	82,219.7	Manufacture of sports goods
32301	การผลิตลูกบอลที่ใช้ในการกีฬา	2	D	D	D	D	D	D	-	-	D	D	Manufacture of balls using in sports
32302	การผลิตกระดานโต้คลื่น และเครื่องอุปกรณ์กีฬาทางน้ำ	1	D	D	D	-	-	-	-	-	D	D	Manufacture of sailboards and surfboards
32303	การผลิตอุปกรณ์กีฬาตกปลา	5	264,508.3	52,761.2	14,081.8	80.9	7,528.5	70,830.4	23,028.9	14,555.8	93,962.1	12,321.6	Manufacture of fishing sports equipment
32309	การผลิตเครื่องกีฬาอื่น ๆ	26	2,875,900.0	2,253,306.8	27,288.0	-	21,310.6	314,712.5	-	-	328,787.2	69,505.0	Manufacture of other sports goods
<b>324</b>	<b>การผลิตเกมและของเล่น</b>	<b>81</b>	<b>2,557,236.9</b>	<b>2,166,120.6</b>	<b>105,724.1</b>	<b>7,827.8</b>	<b>12,388.8</b>	<b>19,423.3</b>	<b>5,323.2</b>	<b>-</b>	<b>342,187.2</b>	<b>101,758.0</b>	<b>Manufacture of games and toys</b>
3240	การผลิตเกมและของเล่น	81	2,557,236.9	2,166,120.6	105,724.1	7,827.8	12,388.8	19,423.3	5,323.2	-	342,187.2	101,758.0	Manufacture of games and toys

ตาราง 3 ค่าใช้จ่ายขั้นกลางของสถานประกอบการอุตสาหกรรมการผลิตในปี 2554 จำแนกตามประเภทอุตสาหกรรม กรุงเทพมหานคร พ.ศ. 2555 (ต่อ)

TABLE 3 INTERMEDIATE CONSUMPTION OF MANUFACTURING ESTABLISHMENTS IN 2011 BY CATEGORY OF INDUSTRY, BANGKOK, 2012 (cont'd)

(พันบาท In Thousand Baht)

รหัส Code	ประเภทอุตสาหกรรม	จำนวน สถาน- ประกอบการ Number of establishments	รวม Total	ค่าซื้อวัตถุดิบ และวัสดุประกอบ ที่ใช้ในการผลิต Purchase of materials and components	ค่าเชื้อเพลิง และค่าไฟฟ้า ที่จ่ายในการผลิต Cost of fuels, cost of electricity used in production	ค่าติดตั้งซ่อมแซมและ บำรุงรักษาสินค้า ที่จำหน่ายให้ลูกค้า Cost of repair and maintenance sales of goods of purchase	ค่าติดตั้งซ่อมแซมและ บำรุงรักษาเครื่องจักร เครื่องมือ Cost of repair and maintenance of machinery and equipment	ค่าซื้อสินค้า ที่เข้ามาจำหน่าย ในสภาพเดิม Purchase of goods for resale	ค่าจ้างเหมาจ่ายให้ สถานประกอบการ อื่นผลิตสินค้าให้ Cost of contract and commission work	ค่าธรรมเนียมที่จ่าย สำหรับ ลูกจ้างเช่า leased employees	ค่าใช้จ่ายอื่น ๆ Other expenses	ส่วนเปลี่ยนแปลง มูลค่าวัตถุดิบและ วัสดุประกอบฯ คงเหลือ Change in value of stocks of materials and components	Category of industry
32401	การผลิตของเล่นที่มีล้อ	5	67,222.9	28,828.7	1,151.3	7.0	235.0	8,577.6	-	-	28,485.3	61.8	Manufacture of wheeled toys
32402	การผลิตตุ๊กตา	26	384,786.4	329,758.4	3,873.7	69.6	215.6	-	-	-	140,812.8	89,943.6	Manufacture of dolls
32409	การผลิตเกมและของเล่นอื่นๆ	50	2,105,227.6	1,807,533.6	100,699.1	7,751.2	11,938.2	10,845.8	5,323.2	-	172,889.1	11,752.7	Manufacture of other games and toys
<b>325</b>	<b>การผลิตเครื่องมือและอุปกรณ์ ในทางการแพทย์และทางทันตกรรม</b>	<b>141</b>	<b>16,289,495.1</b>	<b>13,636,288.2</b>	<b>432,870.7</b>	<b>1,421.6</b>	<b>128,317.9</b>	<b>12,744.2</b>	<b>10,105.3</b>	<b>-</b>	<b>2,001,585.0</b>	<b>-66,162.2</b>	<b>Manufacture of medical and dental instruments and supplies</b>
3250	การผลิตเครื่องมือและอุปกรณ์ในทางการแพทย์ และทางทันตกรรม	141	16,289,495.1	13,636,288.2	432,870.7	1,421.6	128,317.9	12,744.2	10,105.3	-	2,001,585.0	-66,162.2	Manufacture of medical and dental instruments and supplies
32501	การผลิตเครื่องมือและอุปกรณ์ในทางการแพทย์	75	15,815,005.0	13,250,588.5	428,030.7	1,193.9	126,831.0	7,744.2	6,234.8	-	1,923,370.4	-71,011.5	Manufacture of medical instruments and supplies
32502	การผลิตเครื่องมือและอุปกรณ์ในทางทันตกรรม	66	474,490.2	385,699.7	4,840.0	227.7	1,486.9	5,000.0	3,870.6	-	78,214.6	4,849.3	Manufacture of dental instruments and supplies
<b>329</b>	<b>การผลิตผลิตภัณฑ์อื่นๆ ซึ่งไม่ได้จัดประเภทไว้ในที่อื่น</b>	<b>967</b>	<b>9,298,257.2</b>	<b>6,353,057.7</b>	<b>414,609.3</b>	<b>95,431.8</b>	<b>164,824.4</b>	<b>348,458.3</b>	<b>18,764.2</b>	<b>-</b>	<b>1,877,134.1</b>	<b>-25,977.6</b>	<b>Other manufacturing, n.e.c.</b>
3290	การผลิตผลิตภัณฑ์อื่นๆ ซึ่งไม่ได้จัดประเภทไว้ในที่อื่น	967	9,298,257.2	6,353,057.7	414,609.3	95,431.8	164,824.4	348,458.3	18,764.2	-	1,877,134.1	-25,977.6	Other manufacturing, n.e.c.
32901	การผลิตไม้กวาดและแปรง	25	239,943.8	163,792.0	4,003.2	6,146.9	3,859.6	7,579.9	1,000.0	-	54,837.4	1,275.2	Manufacture of brooms and brushes
32902	การผลิตอุปกรณ์เครื่องเขียน	90	3,561,779.2	2,409,219.8	236,477.7	81,571.3	125,010.0	12,370.4	77.7	-	605,967.5	-91,084.8	Manufacture of stationery
32903	การผลิตเครื่องอุปกรณ์ด้านความปลอดภัย	20	592,421.8	508,576.4	16,685.9	2,003.7	2,885.7	8,803.4	-	-	47,224.3	-6,242.4	Manufacture of protective safety equipment
32904	การผลิตดอกไม้และต้นไม้ประดิษฐ์	534	844,529.9	524,587.1	49,895.1	203.8	4,981.4	3,543.0	14,090.6	-	250,427.1	3,198.2	Manufacture of artificial flowers and plants
32909	การผลิตผลิตภัณฑ์อื่นๆ ซึ่งไม่ได้จัดประเภทไว้ในที่อื่น	298	4,059,582.6	2,746,882.5	107,547.3	5,506.2	28,087.7	316,161.6	3,595.9	-	918,677.8	66,876.3	Other manufacturing, n.e.c.
<b>33</b>	<b>การซ่อมและการติดตั้งเครื่องจักรและอุปกรณ์</b>	<b>605</b>	<b>11,992,641.9</b>	<b>10,096,020.6</b>	<b>239,091.5</b>	<b>55,577.4</b>	<b>101,304.1</b>	<b>251,373.6</b>	<b>148,788.5</b>	<b>-</b>	<b>1,198,920.4</b>	<b>98,434.1</b>	<b>Repair and installation of machinery and equipment</b>
<b>331</b>	<b>การซ่อมผลิตภัณฑ์โลหะประดิษฐ์ เครื่องจักร และอุปกรณ์</b>	<b>563</b>	<b>11,397,215.4</b>	<b>9,704,585.6</b>	<b>229,479.0</b>	<b>48,162.6</b>	<b>90,975.6</b>	<b>250,050.6</b>	<b>136,730.3</b>	<b>-</b>	<b>1,041,023.7</b>	<b>103,792.1</b>	<b>Repair of fabricated metal products, machinery and equipment</b>
3311	การซ่อมผลิตภัณฑ์โลหะประดิษฐ์	32	347,842.4	139,098.7	7,099.8	7,427.6	5,860.0	42,836.1	66,316.8	-	78,150.9	-1,052.5	Repair of fabricated metal products
33110	การซ่อมผลิตภัณฑ์โลหะประดิษฐ์	32	347,842.4	139,098.7	7,099.8	7,427.6	5,860.0	42,836.1	66,316.8	-	78,150.9	-1,052.5	Repair of fabricated metal products
3312	การซ่อมเครื่องจักร	317	8,369,207.1	7,395,937.4	162,151.5	30,414.2	56,791.0	203,175.1	69,948.5	-	413,099.3	-37,690.2	Repair of machinery
33121	การซ่อมเครื่องจักรที่ใช้งานทั่วไป	171	1,416,699.7	912,903.3	39,914.3	18,930.4	15,373.1	114,533.2	60,948.5	-	230,480.5	-23,616.4	Repair of general-purpose machinery
33122	การซ่อมเครื่องจักรที่ใช้งานเฉพาะอย่าง	146	6,952,507.5	6,483,034.2	122,237.2	11,483.8	41,417.8	88,641.9	9,000.0	-	182,618.8	-14,073.8	Repair of special-purpose machinery
3313	การซ่อมอุปกรณ์อิเล็กทรอนิกส์ และอุปกรณ์ที่ใช้ในทางทัศนศาสตร์	31	1,039,065.2	945,751.4	27,706.6	93.3	1,266.3	433.3	-	-	138,415.0	74,600.8	Repair of electronic and optical equipment

ตาราง 3 ค่าใช้จ่ายขั้นกลางของสถานประกอบการอุตสาหกรรมการผลิตในปี 2554 จำแนกตามประเภทอุตสาหกรรม กรุงเทพมหานคร พ.ศ. 2555 (ต่อ)

TABLE 3 INTERMEDIATE CONSUMPTION OF MANUFACTURING ESTABLISHMENTS IN 2011 BY CATEGORY OF INDUSTRY, BANGKOK, 2012 (cont'd)

(พันบาท In Thousand Baht)

รหัส Code	ประเภทอุตสาหกรรม Number of establishments	จำนวน สถาน- ประกอบ establishments	รวม Total	ค่าซื้อวัตถุดิบ และวัสดุประกอบ ที่ใช้ในการผลิต Purchase of materials and components	ค่าเชื้อเพลิง และค่าไฟฟ้า ที่จ่ายในการผลิต Cost of fuels, cost of electricity used in production	ค่าติดตั้งซ่อมแซมและ บำรุงรักษาสินค้า ที่จำหน่ายให้ลูกค้า Cost of repair and maintenance sales of goods of purchase	ค่าติดตั้งซ่อมแซมและ บำรุงรักษาเครื่องจักร เครื่องมือ Cost of repair and maintenance of machinery and equipment	ค่าซื้อสินค้า ที่ซื้อมาจำหน่าย ในสภาพเดิม Purchase of goods for resale	ค่าจ้างเหมาจ่ายให้ สถานประกอบการ อื่นผลิตสินค้าให้ Cost of contract and commission work	ค่าธรรมเนียมที่จ่าย สำหรับ ลูกจ้างเช่า Fees paid for leased employees	ค่าใช้จ่ายอื่น ๆ Other expenses	ส่วนเปลี่ยนแปลง มูลค่าวัตถุดิบและ วัสดุประกอบฯ คงเหลือ Change in value of stocks of materials and components	Category of industry
33131	การซ่อมและบำรุงรักษาอุปกรณ์เพื่อการวัด การทดสอบ การนำร่อง และการควบคุม	16	1,021,717.6	930,682.1	27,513.5	93.3	1,180.2	433.3	-	-	136,564.0	74,748.8	Repair of measuring, testing, navigating and control equipment
33132	การซ่อมและบำรุงรักษาเครื่องฉายรังสี เครื่องไฟฟ้าทางการแพทย์และทางกายภาพบำบัด	9	16,274.2	14,439.4	135.9	-	78.0	-	-	-	1,557.2	-63.8	Repair of irradiation, electromedical and electrotherapeutic
33133	การซ่อมและบำรุงรักษาอุปกรณ์ ที่ใช้ในทางทัศนศาสตร์และอุปกรณ์ถ่ายภาพ	6	1,073.4	630.0	57.1	-	8.1	-	-	-	293.9	-84.3	Repair of optical instruments and photographic equipment
3314	การซ่อมอุปกรณ์ไฟฟ้า	155	204,145.8	145,182.8	12,952.6	4,095.4	1,281.2	3,256.1	465.0	-	30,275.9	-6,636.9	Repair of electrical equipment
33141	การซ่อมมอเตอร์ไฟฟ้า เครื่องกำเนิดไฟฟ้า หม้อแปลงไฟฟ้า และอุปกรณ์เพื่อการจ่าย และควบคุมกระแสไฟฟ้า	129	172,029.8	123,618.7	10,683.7	3,733.4	435.2	1,166.1	-	-	26,421.7	-5,971.1	Repair of electric motors, generators, transformers and electricity distribution and control apparatus
33142	การซ่อมหม้อสะสมไฟฟ้าและแบตเตอรี่	1	D	D	D	-	-	-	-	-	D	D	Repair of accumulators and batteries
33149	การซ่อมอุปกรณ์ไฟฟ้าอื่นๆ	25	32,093.4	21,554.0	2,267.4	362.1	846.0	2,090.0	465.0	-	3,844.2	-664.8	Repair of other electrical equipment
3315	การซ่อมอุปกรณ์ขนส่ง (ยกเว้นยานยนต์)	27	1,436,305.1	1,078,300.2	19,501.4	6,132.1	25,771.7	350.0	-	-	380,870.6	74,620.8	Repair of transport equipment (except motor vehicles)
33151	การซ่อมเรือ	23	1,422,606.6	1,068,540.9	18,291.4	5,984.0	25,545.4	-	-	-	378,864.4	74,619.4	Repair of ships and boats
33152	การซ่อมอากาศยาน	2	D	D	D	-	D	D	-	-	D	D	Repair of air and spacecraft
33159	การซ่อมอุปกรณ์ขนส่งอื่นๆ (ยกเว้นยานยนต์)	2	D	D	D	D	D	D	-	-	D	-	Repair of other transport equipment (except motor vehicles)
3319	การซ่อมอุปกรณ์อื่นๆ	1	D	D	D	-	D	-	-	-	D	D	Repair of other equipment
33190	การซ่อมอุปกรณ์อื่นๆ	1	D	D	D	-	D	-	-	-	D	D	Repair of other equipment
<b>332</b>	<b>การติดตั้งเครื่องจักรและอุปกรณ์ ชนิดใช้ในทางอุตสาหกรรม</b>	<b>42</b>	<b>595,426.5</b>	<b>391,435.0</b>	<b>9,612.5</b>	<b>7,414.7</b>	<b>10,328.5</b>	<b>1,323.0</b>	<b>12,058.2</b>	<b>-</b>	<b>157,896.7</b>	<b>-5,358.0</b>	<b>Installation of industrial machinery and equipment</b>
3320	การติดตั้งเครื่องจักรและอุปกรณ์ ชนิดใช้ในทางอุตสาหกรรม	42	595,426.5	391,435.0	9,612.5	7,414.7	10,328.5	1,323.0	12,058.2	-	157,896.7	-5,358.0	Installation of industrial machinery and equipment
33200	การติดตั้งเครื่องจักรและอุปกรณ์ ชนิดใช้ในทางอุตสาหกรรม	42	595,426.5	391,435.0	9,612.5	7,414.7	10,328.5	1,323.0	12,058.2	-	157,896.7	-5,358.0	Installation of industrial machinery and equipment
37	การจัดการน้ำเสีย	3	D	D	D	-	-	-	-	-	D	D	Sewerage
370	การจัดการน้ำเสีย	3	D	D	D	-	-	-	-	-	D	D	Sewerage
3700	การจัดการน้ำเสีย	3	D	D	D	-	-	-	-	-	D	D	Sewerage
37000	การจัดการน้ำเสีย	3	D	D	D	-	-	-	-	-	D	D	Sewerage

ตาราง 3 ค่าใช้จ่ายขั้นกลางของสถานประกอบการอุตสาหกรรมการผลิตในปี 2554 จำแนกตามประเภทอุตสาหกรรม กรุงเทพมหานคร พ.ศ. 2555 (ต่อ)

TABLE 3 INTERMEDIATE CONSUMPTION OF MANUFACTURING ESTABLISHMENTS IN 2011 BY CATEGORY OF INDUSTRY, BANGKOK, 2012 (cont'd)

(พันบาท In Thousand Baht)

รหัส Code	ประเภทอุตสาหกรรม	จำนวน สถาน- ประกอบการ Number of establishments	รวม Total	ค่าซื้อวัตถุดิบ และวัสดุประกอบ ที่ใช้ในการผลิต Purchase of materials and components	ค่าเชื้อเพลิง และค่าไฟฟ้า ที่จ่ายในการผลิต Cost of fuels, cost of electricity used in production	ค่าติดตั้งซ่อมแซมและ บำรุงรักษาสินค้า ที่จำหน่ายให้ลูกค้า Cost of repair and maintenance sales of goods of purchase	ค่าติดตั้งซ่อมแซมและ บำรุงรักษาเครื่องจักร เครื่องมือ Cost of repair and maintenance of machinery and equipment	ค่าซื้อสินค้า ที่ซื้อมาจาก ในสภาพเดิม Purchase of goods for resale	ค่าจ้างเหมาจ่ายให้ สถานประกอบการ อื่นผลิตสินค้าให้ Cost of contract and commission work	ค่าธรรมเนียมที่จ่าย สำหรับ ลูกจ้างเช่า Fees paid for leased employees	ค่าใช้จ่ายอื่น ๆ Other expenses	ส่วนเปลี่ยนแปลง มูลค่าวัตถุดิบและ วัสดุประกอบฯ คงเหลือ Change in value of stocks of materials and components	Category of industry
38	การเก็บรวบรวมของเสีย การบำบัด และการกำจัดของเสีย รวมถึงการนำของเสีย กลับมาใช้ใหม่	65	690,683.1	622,956.5	8,821.1	-	5,549.5	4,174.5	-	-	60,023.0	10,841.5	Waste collection, treatment and disposal activities; materials recovery
381	การเก็บรวบรวมของเสีย	16	3,897.9	2,790.2	195.1	-	-	-	-	-	1,022.4	109.8	Waste collection
3811	การเก็บรวบรวมของเสียที่ไม่เป็นอันตราย	16	3,897.9	2,790.2	195.1	-	-	-	-	-	1,022.4	109.8	Collection of non-hazardous waste
38110	การเก็บรวบรวมของเสียที่ไม่เป็นอันตราย	16	3,897.9	2,790.2	195.1	-	-	-	-	-	1,022.4	109.8	Collection of non-hazardous waste
382	การบำบัดและการกำจัดของเสีย	8	89,376.6	63,222.0	3,514.4	-	1,806.8	-	-	-	10,714.6	-10,118.8	Waste treatment and disposal
3821	การบำบัดและการกำจัดของเสียที่ไม่เป็นอันตราย	8	89,376.6	63,222.0	3,514.4	-	1,806.8	-	-	-	10,714.6	-10,118.8	Treatment and disposal of non-hazardous waste
38211	การบำบัดและการกำจัดของเสียที่ไม่เป็นอันตราย โดยการฝังกลบอย่างถูกสุขอนามัย	2	D	D	D	-	D	-	-	-	D	D	Treatment and disposal of non-hazardous waste by sanitary landfill
38212	การบำบัดและการกำจัดของเสียที่ไม่เป็นอันตราย โดยการเผาด้วยเตาเผาขยะ	1	D	D	D	-	D	-	-	-	D	D	Treatment and disposal of non-hazardous waste by incineration
38213	การบำบัดและการกำจัดของเสียที่ไม่เป็นอันตราย โดยวิธีชีวภาพ	5	82,483.7	60,928.9	3,380.4	-	1,406.8	-	-	-	9,013.8	-7,753.8	Treatment and disposal of non-hazardous waste by biological reduction
383	การนำวัสดุที่ใช้แล้วกลับมาใช้ใหม่	41	597,408.6	556,944.3	5,111.6	-	3,742.7	4,174.5	-	-	48,286.0	20,850.5	Materials recovery
3830	การนำวัสดุที่ใช้แล้วกลับมาใช้ใหม่	41	597,408.6	556,944.3	5,111.6	-	3,742.7	4,174.5	-	-	48,286.0	20,850.5	Materials recovery
38300	การนำวัสดุที่ใช้แล้วกลับมาใช้ใหม่	41	597,408.6	556,944.3	5,111.6	-	3,742.7	4,174.5	-	-	48,286.0	20,850.5	Materials recovery
39	กิจกรรมการบำบัด และบริการจัดการของเสียอื่นๆ	1	D	D	-	-	D	-	-	-	D	D	Remediation activities and other waste management services
390	กิจกรรมการบำบัด และบริการจัดการของเสียอื่นๆ	1	D	D	-	-	D	-	-	-	D	D	Remediation activities and other waste management services
3900	กิจกรรมการบำบัดและบริการจัดการของเสียอื่นๆ	1	D	D	-	-	D	-	-	-	D	D	Remediation activities and other waste management services
58	การจัดพิมพ์จำหน่ายหรือเผยแพร่	369	12,143,506.6	7,623,549.6	397,986.3	43,428.6	242,640.0	105,541.3	85,015.9	25,570.6	3,180,907.5	-438,866.7	Publishing activities
581	การจัดพิมพ์จำหน่ายหรือเผยแพร่หนังสือ นิตยสาร และงานอื่นๆ	253	10,604,417.5	6,493,067.0	336,086.2	27,689.8	209,593.3	79,653.4	68,974.7	25,570.6	2,909,553.5	-454,229.1	Publishing of books, periodicals and other publishing activities
5811	การจัดพิมพ์จำหน่ายหรือเผยแพร่หนังสือ	126	1,762,389.3	1,129,384.9	113,971.2	21,767.3	76,963.5	76,935.1	63,126.7	2,220.0	269,503.9	-8,516.8	Book publishing



ตาราง 3 ค่าใช้จ่ายขั้นกลางของสถานประกอบการอุตสาหกรรมการผลิตในปี 2554 จำแนกตามประเภทอุตสาหกรรม กรุงเทพมหานคร พ.ศ. 2555 (ต่อ)

TABLE 3 INTERMEDIATE CONSUMPTION OF MANUFACTURING ESTABLISHMENTS IN 2011 BY CATEGORY OF INDUSTRY, BANGKOK, 2012 (cont'd)

(พันบาท In Thousand Baht)

รหัส Code	ประเภทอุตสาหกรรม	จำนวน สถาน- ประกอบการ Number of establishments	รวม Total	ค่าซื้อวัตถุดิบ และวัสดุประกอบ ที่ใช้ในการผลิต Purchase of materials and components	ค่าเชื้อเพลิง และค่าไฟฟ้า ที่จ่ายในการผลิต Cost of fuels, cost of electricity used in production	ค่าติดตั้งซ่อมแซมและ บำรุงรักษาสินค้า ที่จำหน่ายให้ลูกค้า Cost of repair and maintenance sales of goods of purchase	ค่าติดตั้งซ่อมแซมและ บำรุงรักษาเครื่องจักร เครื่องมือ Cost of repair and maintenance of machinery and equipment	ค่าซื้อสินค้า ที่ซื้อมาจำหน่าย ในสภาพเดิม Purchase of goods for resale	ค่าจ้างเหมาจ่ายให้ สถานประกอบการ อื่นผลิตสินค้าให้ Cost of contract and commission work	ค่าธรรมเนียมที่จ่าย สำหรับ ลูกจ้างเช่า Fees paid for leased employees	ค่าใช้จ่ายอื่น ๆ Other expenses	ส่วนเปลี่ยนแปลง มูลค่าวัตถุดิบและ วัสดุประกอบฯ คงเหลือ Change in value of stocks of materials and components	Category of industry
58111	การจัดพิมพ์จำหน่ายหรือเผยแพร่ตำราเรียน พจนานุกรม และสารานุกรม ลงบนสื่อต่างๆ (ยกเว้นทางออนไลน์)	63	1,297,018.3	759,591.0	98,123.3	21,174.7	69,550.7	76,935.1	53,035.1	2,220.0	207,079.8	-9,308.6	Publishing of textbooks, dictionaries and encyclopedias activities (except on-line)
58112	การจัดพิมพ์จำหน่ายหรือเผยแพร่โบรชัวร์ ใบปลิว และสิ่งพิมพ์อื่นๆ ที่คล้ายกัน ลงบนสื่อต่างๆ (ยกเว้นทางออนไลน์)	56	408,139.4	321,618.3	13,789.2	592.6	6,712.9	-	10,091.6	-	56,728.9	1,394.0	Publishing of brochures, leaflets and similar publications activities (except on-line)
58113	การจัดพิมพ์จำหน่ายหรือเผยแพร่หนังสือออนไลน์	5	53,118.6	46,889.2	996.0	-	700.0	-	-	-	4,383.4	-150.0	On-line book publishing
58114	การดูแลสิทธิในการผลิตซ้ำหนังสือเพื่อจำหน่าย หรือเผยแพร่	2	D	D	D	-	-	-	-	-	D	D	Licensing activities for books
5813	การจัดพิมพ์จำหน่ายหรือเผยแพร่หนังสือพิมพ์ วารสาร และนิตยสาร	89	8,682,782.1	5,237,112.9	217,822.5	5,343.7	131,287.4	2,715.9	5,519.8	23,350.6	2,616,896.3	-442,733.1	Publishing of newspapers, journals and periodicals
58131	การจัดพิมพ์จำหน่ายหรือเผยแพร่หนังสือพิมพ์ ลงบนสื่อต่างๆ (ยกเว้นทางออนไลน์)	27	6,882,834.8	3,874,380.8	188,459.1	573.0	118,776.7	-	1,696.0	4,290.2	2,293,324.1	-401,334.9	Publishing of newspapers (except on-line)
58132	การจัดพิมพ์จำหน่ายหรือเผยแพร่วารสาร และ นิตยสารลงบนสื่อต่างๆ (ยกเว้นทางออนไลน์)	61	1,796,053.7	1,360,815.9	28,882.5	4,770.7	12,510.8	2,715.9	3,823.8	19,060.4	322,305.3	-41,168.6	Publishing of journals and periodicals (except on-line)
58133	การจัดพิมพ์จำหน่ายหรือเผยแพร่หนังสือพิมพ์ วารสาร และนิตยสารออนไลน์	1	D	D	D	-	-	-	-	-	D	D	On-line publishing of newspapers, journals and periodicals
5819	การจัดพิมพ์จำหน่ายหรือเผยแพร่งานอื่นๆ	38	159,246.0	126,569.2	4,292.5	578.8	1,342.3	2.4	328.3	-	23,153.3	-2,979.2	Other publishing activities
58191	การจัดพิมพ์จำหน่ายหรือเผยแพร่งานอื่นๆ ลงบนสื่อต่างๆ (ยกเว้นทางออนไลน์)	33	137,517.7	112,925.1	3,669.5	42.8	1,212.3	2.4	328.3	-	17,418.9	-1,918.4	Other publishing activities (except on-line)
58192	การจัดพิมพ์จำหน่ายหรือเผยแพร่งานอื่นๆ ผ่านทางออนไลน์	5	21,728.3	13,644.1	623.0	536.0	130.0	-	-	-	5,734.4	-1,060.8	On-line other publishing activities
<b>582</b>	<b>การจัดทำซอฟต์แวร์สำเร็จรูป</b>	<b>116</b>	<b>1,539,089.0</b>	<b>1,130,482.6</b>	<b>61,900.2</b>	<b>15,738.9</b>	<b>33,046.7</b>	<b>25,887.9</b>	<b>16,041.2</b>	<b>-</b>	<b>271,354.0</b>	<b>15,362.4</b>	<b>Software publishing</b>
5820	การจัดทำซอฟต์แวร์สำเร็จรูป	116	1,539,089.0	1,130,482.6	61,900.2	15,738.9	33,046.7	25,887.9	16,041.2	-	271,354.0	15,362.4	Software publishing
58201	การจัดทำซอฟต์แวร์เกมสำเร็จรูป	28	430,700.1	373,799.6	2,592.0	1,200.0	480.0	-	-	-	57,587.7	4,959.2	Software game publishing
58202	การจัดทำซอฟต์แวร์สำเร็จรูป (ยกเว้นซอฟต์แวร์เกมสำเร็จรูป)	88	1,108,388.9	756,683.0	59,308.1	14,538.9	32,566.7	25,887.9	16,041.2	-	213,766.3	10,403.2	Software publishing (except software games)

หมายเหตุ : D หมายถึง ตัวเลขที่ไม่เปิดเผย

Note : D means disclosure prohibited.

ตาราง 4 คนทำงานในสถานประกอบการอุตสาหกรรมผลิตในปี 2554 จำแนกตามสถานภาพการทำงาน เพศ และประเภทอุตสาหกรรม กรุงเทพมหานคร พ.ศ. 2555  
 TABLE 4 PERSONS ENGAGED IN MANUFACTURING ESTABLISHMENTS IN 2011 BY WORK STATUS, SEX AND CATEGORY OF INDUSTRY, BANGKOK, 2011.

รหัส Code	ประเภทอุตสาหกรรม	จำนวน สถาน- ประกอบการ Number of establishments	รวม Total			คนทำงานโดยไม่ได้รับค่าจ้าง/ เงินเดือน Unpaid workers			ลูกจ้างในกรรมวิธีการผลิต Operatives									ลูกจ้างอื่น ๆ Other employees			Category of industry
			รวม Total	ชาย Male	หญิง Female	รวม Total	ชาย Male	หญิง Female	รวม Total			ผู้ปฏิบัติงานฝีมือ Skill labour			ผู้ปฏิบัติงานไม่มีฝีมือ Unskill labour			รวม Total	ชาย Male	หญิง Female	
									รวม Total	ชาย Male	หญิง Female	รวม Total	ชาย Male	หญิง Female	รวม Total	ชาย Male	หญิง Female				
	<b>รวม</b>	<b>41,574</b>	<b>824,932</b>	<b>399,071</b>	<b>425,861</b>	<b>42,506</b>	<b>21,649</b>	<b>20,857</b>	<b>691,975</b>	<b>336,037</b>	<b>355,938</b>	<b>518,315</b>	<b>252,620</b>	<b>265,694</b>	<b>173,660</b>	<b>83,417</b>	<b>90,243</b>	<b>90,452</b>	<b>41,385</b>	<b>49,066</b>	<b>Total</b>
	<b>10 การผลิตผลิตภัณฑ์อาหาร</b>	<b>2,587</b>	<b>79,342</b>	<b>33,015</b>	<b>46,327</b>	<b>3,337</b>	<b>1,507</b>	<b>1,830</b>	<b>66,803</b>	<b>27,756</b>	<b>39,047</b>	<b>41,955</b>	<b>18,226</b>	<b>23,729</b>	<b>24,848</b>	<b>9,530</b>	<b>15,318</b>	<b>9,202</b>	<b>3,752</b>	<b>5,449</b>	<b>Manufacture of food products</b>
	<b>101 การแปรรูปและการถนอมเนื้อสัตว์</b>	<b>180</b>	<b>14,778</b>	<b>5,898</b>	<b>8,880</b>	<b>261</b>	<b>123</b>	<b>137</b>	<b>13,088</b>	<b>5,142</b>	<b>7,945</b>	<b>11,500</b>	<b>4,239</b>	<b>7,261</b>	<b>1,588</b>	<b>904</b>	<b>685</b>	<b>1,429</b>	<b>632</b>	<b>797</b>	<b>Processing and preserving of meat</b>
	1011 การผลิตเนื้อสัตว์ (ยกเว้นสัตว์ปีก)	15	196	134	62	20	6	14	176	128	48	64	49	14	112	79	34	-	-	-	Slaughtering of meat (except poultry)
	10111 การฆ่าสัตว์ (ยกเว้นสัตว์ปีก)	3	97	61	36	-	-	-	97	61	36	27	16	11	70	45	25	-	-	-	Slaughtering of meat (except poultry)
	10112 การผลิตเนื้อสัตว์ (ยกเว้นสัตว์ปีก) สด แช่เย็น หรือแช่แข็ง	12	99	73	26	20	6	14	79	67	12	37	33	3	42	34	9	-	-	-	Manufacture of fresh, chilled or frozen meat (except poultry)
	1012 การฆ่าสัตว์ปีกและการผลิตเนื้อสัตว์ปีกสด แช่เย็น หรือแช่แข็ง	21	4,799	2,061	2,738	16	5	11	4,745	2,030	2,715	4,489	1,901	2,588	256	129	127	37	25	12	Slaughtering and production of fresh, chilled or frozen of poultry meat
	10120 การฆ่าสัตว์ปีกและการผลิตเนื้อสัตว์ปีกสด แช่เย็น หรือแช่แข็ง	21	4,799	2,061	2,738	16	5	11	4,745	2,030	2,715	4,489	1,901	2,588	256	129	127	37	25	12	Slaughtering and production of fresh, chilled or frozen of poultry meat
	1013 การผลิตผลิตภัณฑ์เนื้อสัตว์และเนื้อสัตว์ปีก	144	9,784	3,703	6,080	225	112	113	8,166	2,984	5,182	6,947	2,288	4,659	1,219	696	523	1,392	607	785	Processing and preserving meat and poultry meat products
	10131 การผลิตเนื้อสัตว์และเนื้อสัตว์ปีกที่ทำให้แห้ง ทำเค็ม หรือรมควัน	7	30	10	20	8	2	6	20	8	12	8	4	4	12	4	8	2	-	2	Manufacture of dried, salted or smoked meat and poultry meat
	10132 การผลิตไส้กรอก ลูกชิ้น และผลิตภัณฑ์อื่น ที่คล้ายกัน ที่ทำจากเนื้อสัตว์และเนื้อสัตว์ปีก	83	8,386	2,923	5,462	128	69	59	6,882	2,247	4,635	6,695	2,167	4,528	187	80	107	1,375	607	768	Manufacture of meat and poultry meat sausages, balls and other similar products
	10134 การผลิตผลิตภัณฑ์พลอยได้จากสัตว์และสัตว์ปีก	7	145	127	18	5	4	1	134	123	11	29	29	-	105	94	11	6	-	6	Manufacture of by products from meat and poultry meat
	10139 การผลิตผลิตภัณฑ์อื่นๆ จากเนื้อสัตว์ และเนื้อสัตว์ปีก	47	1,223	643	580	84	37	47	1,130	606	524	215	88	127	915	518	397	9	-	9	Processing and preserving other meat and poultry meat products
	<b>102 การแปรรูปและการถนอมสัตว์น้ำ</b>	<b>98</b>	<b>18,168</b>	<b>4,617</b>	<b>13,552</b>	<b>94</b>	<b>43</b>	<b>51</b>	<b>16,962</b>	<b>4,169</b>	<b>12,793</b>	<b>6,782</b>	<b>1,678</b>	<b>5,104</b>	<b>10,180</b>	<b>2,491</b>	<b>7,689</b>	<b>1,112</b>	<b>404</b>	<b>708</b>	<b>Processing and preserving of fish, crustaceans and molluscs</b>
	1021 การผลิตสัตว์น้ำและผลิตภัณฑ์สัตว์น้ำสด แช่เย็น หรือแช่แข็ง	19	2,645	942	1,703	14	7	7	2,344	826	1,518	1,514	522	992	830	304	526	287	109	178	Manufacture of fish, crustaceans and molluscs products, fresh, chilled or frozen
	10211 การผลิตปลาและผลิตภัณฑ์จากปลาสด แช่เย็น หรือแช่แข็ง	10	394	168	226	8	4	4	338	137	201	88	33	55	250	104	146	48	27	21	Manufacture of fish products, fresh, chilled or frozen
	10212 การผลิตสัตว์น้ำและผลิตภัณฑ์สัตว์น้ำ (ยกเว้นปลา) สด แช่เย็น หรือแช่แข็ง	9	2,251	774	1,477	6	3	3	2,006	689	1,317	1,426	489	937	580	200	380	239	82	157	Manufacture of crustaceans and molluscs products, fresh, chilled or frozen
	1022 การผลิตสัตว์น้ำบรรจุกระป๋อง	10	13,457	2,847	10,610	3	2	2	12,870	2,666	10,205	3,766	573	3,193	9,105	2,093	7,012	584	180	404	Manufacture of canned fish, crustaceans and molluscs
	10221 การผลิตปลาบรรจุกระป๋อง	10	13,457	2,847	10,610	3	2	2	12,870	2,666	10,205	3,766	573	3,193	9,105	2,093	7,012	584	180	404	Manufacture of canned fish
	1029 การผลิตผลิตภัณฑ์สัตว์น้ำแปรรูปอื่นๆ	69	2,067	828	1,239	77	35	42	1,748	678	1,071	1,503	584	919	246	94	152	242	115	127	Manufacture of other fish and marine products
	10291 การผลิตผลิตภัณฑ์สัตว์น้ำที่ทำให้แห้ง รมควัน ทำเค็ม แช่น้ำเกลือหรือน้ำส้มสายชู	8	70	34	36	7	3	4	63	31	32	21	14	8	42	18	25	-	-	-	Manufacture of fish, crustaceans and molluscs: drying, smoking, salting, immersing in brine or vinegar
	10292 การผลิตไส้กรอก ลูกชิ้น และผลิตภัณฑ์อื่น ที่คล้ายกัน ที่ทำจากสัตว์น้ำ	30	446	184	262	45	21	24	376	156	220	323	133	190	53	23	30	25	7	18	Manufacture of fish, crustaceans and molluscs sausages, ball and other similar products
	10293 การผลิตน้ำปลาและผลิตภัณฑ์สัตว์น้ำ ที่ได้จากการหมัก	6	62	30	32	3	2	2	41	24	18	24	14	11	17	10	7	18	5	13	Manufacture of fish sauce and fermented fish products
	10294 การผลิตปลาบ่นสำหรับใช้เป็นอาหารสัตว์	1	74	66	8	-	-	-	42	38	4	25	25	-	17	13	4	32	28	4	Manufacture of fishmeal for animal feed

ตาราง 4 คนทำงานในสถานประกอบการอุตสาหกรรมผลิตในปี 2554 จำแนกตามสถานภาพการทำงาน เพศ และประเภทอุตสาหกรรม กรุงเทพมหานคร พ.ศ. 2555 (ต่อ)

TABLE 4 PERSONS ENGAGED IN MANUFACTURING ESTABLISHMENTS IN 2011 BY WORK STATUS, SEX AND CATEGORY OF INDUSTRY, BANGKOK, 2012 (cont'd)

รหัส Code	ประเภทอุตสาหกรรม	จำนวน สถาน- ประกอบการ Number of establishments	รวม Total			คนทำงานโดยไม่ได้รับค่าจ้าง/ เงินเดือน Unpaid workers			ลูกจ้างในกรรมวิธีการผลิต Operatives									ลูกจ้างอื่น ๆ Other employees			Category of industry
			รวม Total	ชาย Male	หญิง Female	รวม Total	ชาย Male	หญิง Female	รวม Total			ผู้ปฏิบัติงานที่มีฝีมือ Skill labour			ผู้ปฏิบัติงานไม่มีฝีมือ Unskill labour			รวม Total	ชาย Male	หญิง Female	
									รวม Total	ชาย Male	หญิง Female	รวม Total	ชาย Male	หญิง Female	รวม Total	ชาย Male	หญิง Female				
10295	การแปรรูปสาหร่าย	6	484	126	358	2	-	2	471	120	351	413	110	303	58	10	48	11	6	5	Processing of seaweeds
10299	การผลิตผลิตภัณฑ์สัตว์น้ำแปรรูปอื่นๆ ซึ่งมิได้จัดประเภทไว้ในที่อื่น	18	932	388	544	21	9	11	755	309	446	697	289	408	59	21	38	156	69	87	Manufacture of other fish and marine products, n.e.c.
<b>103</b>	<b>การแปรรูปและการถนอมผลไม้และผัก</b>	<b>177</b>	<b>4,149</b>	<b>1,890</b>	<b>2,259</b>	<b>228</b>	<b>106</b>	<b>122</b>	<b>3,389</b>	<b>1,576</b>	<b>1,814</b>	<b>1,899</b>	<b>818</b>	<b>1,082</b>	<b>1,490</b>	<b>758</b>	<b>732</b>	<b>532</b>	<b>208</b>	<b>323</b>	<b>Processing and preserving of fruit and vegetables</b>
10300	การแปรรูปและการถนอมผลไม้และผัก	177	4,149	1,890	2,259	228	106	122	3,389	1,576	1,814	1,899	818	1,082	1,490	758	732	532	208	323	Processing and preserving of fruit and vegetables
10301	การผลิตผลไม้และผักแช่แข็ง	3	121	40	81	-	-	-	112	40	72	99	29	70	13	11	2	9	-	9	Manufacture of frozen fruit and vegetables
10302	การผลิตผลไม้และผักบรรจุกระป๋อง	11	275	95	180	8	3	5	207	75	131	173	62	110	34	13	21	60	17	43	Manufacture of canned fruit and vegetables
10303	การผลิตน้ำผลไม้และน้ำผัก	23	1,022	413	609	26	10	16	803	327	477	461	179	283	342	148	194	193	76	117	Manufacture of fruit or vegetable juices
10304	การถนอมผลไม้และผัก โดยทำให้ง่าย ทำดื่ม แช่น้ำร้อนหรือทำส้มสายชู	32	880	375	505	38	13	25	764	330	434	466	162	304	298	168	130	78	32	46	Preserving of fruit or vegetables: drying, salting, immersing in oil or vinegar
10305	การผลิตแยม มาร์มาเลด และเยลลี่	6	75	38	37	7	4	3	60	30	30	60	30	30	-	-	-	8	4	4	Manufacture of jams, marmalades and table jellies
10306	การแปรรูปและการถนอมมันฝรั่ง	1	101	76	25	-	-	-	91	71	20	20	10	10	71	61	10	10	5	5	Processing and preserving of potatoes
10307	การผลิตผลิตภัณฑ์จากผลไม้เปลือกแข็ง (นัท)	7	121	42	79	7	3	4	59	22	37	8	5	3	51	17	34	55	17	38	Manufacture of nut products
10309	การแปรรูปและการถนอมผลไม้และผักด้วยวิธีอื่นๆ	94	1,555	811	744	142	73	70	1,293	680	613	612	340	272	681	340	341	119	58	61	Processing and preserving of other fruit or vegetable products
<b>104</b>	<b>การผลิตน้ำมันและไขมันจากพืชและสัตว์</b>	<b>20</b>	<b>1,862</b>	<b>1,146</b>	<b>716</b>	<b>4</b>	<b>3</b>	<b>1</b>	<b>1,500</b>	<b>913</b>	<b>587</b>	<b>1,120</b>	<b>701</b>	<b>419</b>	<b>380</b>	<b>212</b>	<b>168</b>	<b>358</b>	<b>230</b>	<b>128</b>	<b>Manufacture of vegetable and animal oils and fats</b>
1041	การผลิตน้ำมันพืช (ยกเว้นน้ำมันปาล์ม)	9	698	412	286	2	1	1	604	366	238	573	347	226	31	19	12	92	45	47	Manufacture of vegetable oils (except palm oils)
10411	การผลิตน้ำมันถั่วเหลือง	3	156	92	64	1	1	-	154	91	63	149	88	61	5	3	2	1	-	1	Manufacture of soybean oils
10412	การผลิตน้ำมันรำข้าว	1	183	104	79	-	-	-	120	79	41	120	79	41	-	-	-	63	25	38	Manufacture of rice bran oils
10414	การผลิตน้ำมันมะพร้าว	2	9	4	5	1	-	1	7	4	3	-	-	-	7	4	3	1	-	1	Manufacture of coconut oils
10419	การผลิตน้ำมันพืชอื่นๆ (ยกเว้นน้ำมันปาล์ม)	3	350	212	138	-	-	-	323	192	131	304	180	124	19	12	7	27	20	7	Manufacture of other vegetable oils (except palm oils)
1042	การผลิตน้ำมันปาล์ม	9	1,157	727	430	-	-	-	891	542	349	542	349	193	349	193	156	266	185	81	Manufacture of palm oils
10420	การผลิตน้ำมันปาล์ม	9	1,157	727	430	-	-	-	891	542	349	542	349	193	349	193	156	266	185	81	Manufacture of palm oils
1049	การผลิตน้ำมันและไขมันจากสัตว์ และผลิตภัณฑ์อื่นๆ ที่ได้จากน้ำมันพืช	2	7	7	-	2	2	-	5	5	-	5	5	-	-	-	-	-	-	-	Manufacture of other vegetable and animal oils and fats
10499	การผลิตผลิตภัณฑ์อื่นๆ ที่ได้จากน้ำมันพืช ซึ่งมิได้จัดประเภทไว้ในที่อื่น	2	7	7	-	2	2	-	5	5	-	5	5	-	-	-	-	-	-	-	Manufacture of other vegetable oils and fats, n.e.c.
<b>105</b>	<b>การผลิตผลิตภัณฑ์นม</b>	<b>63</b>	<b>2,537</b>	<b>1,114</b>	<b>1,423</b>	<b>42</b>	<b>21</b>	<b>21</b>	<b>1,978</b>	<b>877</b>	<b>1,102</b>	<b>1,389</b>	<b>691</b>	<b>698</b>	<b>589</b>	<b>186</b>	<b>404</b>	<b>517</b>	<b>217</b>	<b>300</b>	<b>Manufacture of dairy products</b>
1050	การผลิตผลิตภัณฑ์นม	63	2,537	1,114	1,423	42	21	21	1,978	877	1,102	1,389	691	698	589	186	404	517	217	300	Manufacture of dairy products
10501	การผลิตนมสด นมพาสเจอร์ไรส์ นมสเตอริไลส์ นมโม่ขึ้นในถัง และ/หรือยูเอชที	5	654	406	248	-	-	-	460	304	156	450	294	156	10	10	-	194	102	92	Manufacture of fresh liquid milk, pasteurized, sterilized, homogenized and/or ultra heat treated
10502	การผลิตนมข้นหรือนมผง	3	338	168	170	-	-	-	322	160	162	322	160	162	-	-	-	16	8	8	Manufacture of powdered milk and condensed or evaporated milk
10503	การผลิตไอศกรีมและไอศกรีมหวานเย็น	45	776	236	540	39	19	20	465	131	335	358	90	268	107	41	67	272	87	185	Manufacture of ice cream and sherbet
10504	การผลิตโยเกิร์ตและนมเปรี้ยว	4	685	244	441	-	-	-	651	224	427	190	94	96	461	130	331	34	20	14	Manufacture of yoghurt
10505	การผลิตเนย	2	29	17	12	-	-	-	29	17	12	23	15	8	6	2	4	-	-	-	Manufacture of butter
10509	การผลิตผลิตภัณฑ์นมอื่นๆ	4	55	43	12	3	2	1	51	41	10	46	38	8	5	3	2	1	-	1	Manufacture of other dairy products

ตาราง 4 คนทำงานในสถานประกอบการอุตสาหกรรมในปี 2554 จำแนกตามสถานภาพการทำงาน เพศ และประเภทอุตสาหกรรม กรุงเทพมหานคร พ.ศ. 2555 (ต่อ)

TABLE 4 PERSONS ENGAGED IN MANUFACTURING ESTABLISHMENTS IN 2011 BY WORK STATUS, SEX AND CATEGORY OF INDUSTRY, BANGKOK, 2012 (cont'd)

รหัส Code	ประเภทอุตสาหกรรม	จำนวน สถาน- ประกอบการ Number of establishments	รวม Total			คนทำงานโดยไม่ได้รับค่าจ้าง/ เงินเดือน Unpaid workers			ลูกจ้างในกรรมวิธีการผลิต Operatives									ลูกจ้างอื่น ๆ Other employees			Category of industry
			รวม Total	ชาย Male	หญิง Female	รวม Total	ชาย Male	หญิง Female	รวม Total			ผู้ปฏิบัติงานที่มีมือ Skill labour			ผู้ปฏิบัติงานไม่มีมือ Unskill labour			รวม Total	ชาย Male	หญิง Female	
									รวม Total	ชาย Male	หญิง Female	รวม Total	ชาย Male	หญิง Female	รวม Total	ชาย Male	หญิง Female				
<b>106</b>	<b>การผลิตผลิตภัณฑ์ได้จากธัญพืช สาลีและผลิตภัณฑ์จากสตาร์ช</b>	<b>69</b>	<b>3,427</b>	<b>1,962</b>	<b>1,465</b>	<b>34</b>	<b>11</b>	<b>22</b>	<b>2,932</b>	<b>1,743</b>	<b>1,189</b>	<b>1,783</b>	<b>1,089</b>	<b>695</b>	<b>1,148</b>	<b>654</b>	<b>494</b>	<b>462</b>	<b>208</b>	<b>254</b>	<b>Manufacture of grain mill products, starches and starch products</b>
1061	การผลิตผลิตภัณฑ์ที่ได้จากการไม่-สีธัญพืช	49	1,834	987	847	31	9	22	1,503	855	648	777	468	309	726	387	339	300	123	177	Manufacture of grain mill products
10611	การสีข้าว	15	207	144	63	6	4	2	176	133	43	133	109	24	43	24	19	25	7	18	Rice milling
10612	การผลิตแป้งจากข้าว	3	628	324	304	1	-	1	488	260	228	152	79	73	336	181	155	139	64	75	Manufacture of rice flour
10613	การผลิตผลิตภัณฑ์ที่ได้จากการไม่-สีข้าวสาลี	3	71	51	20	-	-	-	67	51	16	48	38	10	19	13	6	4	-	4	Manufacture of wheat mill products
10614	การผลิตผลิตภัณฑ์ที่ได้จากการไม่-สีข้าวโพด	1	11	6	5	-	-	-	10	6	4	10	6	4	-	-	-	1	-	1	Manufacture of corn mill products
10616	การผลิตแป้งผสมสำเร็จสำหรับใช้ทำขนมอบ และประกอบอาหารอื่นๆ	11	423	211	212	11	1	9	378	200	178	126	83	43	253	117	136	34	10	24	Manufacture of flour mixes and prepared blended flour
10617	การผลิตน้ำอัญพืช	13	280	161	119	13	4	9	254	149	105	182	99	84	71	50	21	14	9	5	Manufacture of grain juice
10619	การผลิตผลิตภัณฑ์อื่นๆ ที่ได้จากการไม่-สีธัญพืช	3	214	89	125	1	-	1	130	56	74	126	54	72	4	2	2	83	33	50	Manufacture of other grain mill products
1062	การผลิตสตาร์ช และผลิตภัณฑ์จากสตาร์ช	20	1,593	975	618	2	2	-	1,429	888	541	1,006	621	385	422	267	155	162	85	77	Manufacture of starches and starch products
10622	การผลิตสตาร์ชจากมันสำปะหลัง	18	876	550	326	2	2	-	808	521	287	401	270	131	406	251	155	66	27	39	Manufacture of cassava starch
10623	การผลิตสตาร์ชจากข้าวโพด ธัญพืช และพืชผักอื่นๆ (ยกเว้นมันสำปะหลัง)	1	27	16	11	-	-	-	27	16	11	11	-	11	16	16	-	-	-	-	Manufacture of starches from maize, grain and other vegetables (except cassava)
10629	การผลิตผลิตภัณฑ์จากสตาร์ชอื่นๆ	1	690	409	281	-	-	-	594	351	243	594	351	243	-	-	-	96	58	38	Manufacture of other starch products
<b>107</b>	<b>การผลิตผลิตภัณฑ์อาหารอื่นๆ</b>	<b>1,954</b>	<b>31,680</b>	<b>14,961</b>	<b>16,719</b>	<b>2,671</b>	<b>1,196</b>	<b>1,475</b>	<b>24,433</b>	<b>12,004</b>	<b>12,429</b>	<b>15,905</b>	<b>8,154</b>	<b>7,751</b>	<b>8,528</b>	<b>3,851</b>	<b>4,678</b>	<b>4,576</b>	<b>1,760</b>	<b>2,816</b>	<b>Manufacture of other food products</b>
1071	การผลิตผลิตภัณฑ์ขนมอบ	819	10,119	4,371	5,748	1,217	496	721	7,681	3,422	4,259	4,321	1,939	2,383	3,359	1,483	1,876	1,222	453	769	Manufacture of bakery products
10711	การผลิตขนมปัง เค้ก และเพสทรี	659	8,223	3,599	4,624	1,034	436	598	6,023	2,729	3,294	2,785	1,317	1,468	3,238	1,411	1,827	1,167	434	732	Manufacture of bread, cake and pastry
10712	การผลิตบิสกิตและขนมปังกรอบที่คล้ายกัน	42	1,384	566	817	51	20	31	1,298	529	769	1,268	518	750	30	11	19	35	18	17	Manufacture of biscuits and other dry bakery products
10713	การผลิตขนมไทยประเภทอบ	118	512	206	307	132	40	92	360	165	195	268	104	165	91	61	30	20	1	19	Manufacture of Thai dessert bakery products
1072	การผลิตน้ำตาล	16	1,603	1,324	279	7	6	1	1,427	1,185	242	933	789	144	494	396	98	168	132	36	Manufacture of sugar
10721	การผลิตน้ำตาลทรายดิบจากอ้อย	1	365	365	-	-	-	-	305	305	-	155	155	-	150	150	-	60	60	-	Manufacture of raw sugar from sugarcane
10722	การผลิตน้ำตาลทรายขาวและน้ำตาลทรายบริสุทธิ์	14	1,236	958	278	5	5	-	1,122	880	242	778	634	144	344	246	98	108	72	36	Manufacture or refining of sugar and sugar substitutes from the juice of cane
10723	การผลิตน้ำตาลจากพืช (ยกเว้นอ้อย)	1	2	1	1	2	1	1	-	-	-	-	-	-	-	-	-	-	-	-	Manufacture of sugar (except from sugarcane)
1073	การผลิตโกโก้ ช็อกโกแลต ลูกกวาด และขนมที่ทำจากน้ำตาล	38	890	373	517	29	14	15	750	315	435	525	217	308	225	98	127	111	44	67	Manufacture of cocoa, chocolate and sugar confectionery
10732	การผลิตช็อกโกแลตและขนมหวานจากช็อกโกแลต	5	232	95	137	-	-	-	210	87	123	195	87	108	15	-	15	22	8	14	Manufacture of chocolate and chocolate confectionery
10733	การผลิตหมากฝรั่ง	1	30	9	21	-	-	-	20	4	16	16	-	16	4	4	-	10	5	5	Manufacture of chewing gum
10734	การถนอมผลไม้ ผลไม้เปลือกแข็ง เปลือกผลไม้ และส่วนอื่นๆ ของพืชโดยใช้น้ำตาล	13	98	50	47	14	5	9	78	43	35	28	11	17	50	32	18	6	2	4	Preserving in sugar of fruit, nuts, fruit peels and other parts of plants
10739	การผลิตลูกกวาดและขนมอื่นๆ ที่ทำจากน้ำตาล	19	531	219	312	15	9	7	442	181	261	287	119	167	156	62	94	73	29	44	Manufacture of candy and other sugar confectionery
1074	การผลิตมะกะโรนี เส้นก๋วยเตี๋ยว และผลิตภัณฑ์ อาหารจำพวกแป้งที่คล้ายกัน	93	5,371	2,125	3,246	131	70	61	3,172	1,415	1,757	1,545	824	721	1,627	591	1,036	2,068	640	1,428	Manufacture of macaroni, noodles and similar farinaceous products
10742	การผลิตเส้นก๋วยเตี๋ยว บะหมี่ วุ้นเส้น	58	1,840	763	1,077	84	46	38	1,506	583	923	375	240	135	1,131	343	788	250	134	116	Manufacture of noodles, meehoon and transparent vermicelli

ตาราง 4 คนทำงานในสถานประกอบการอุตสาหกรรมผลิตในปี 2554 จำแนกตามสถานภาพการทำงาน เพศ และประเภทอุตสาหกรรม กรุงเทพมหานคร พ.ศ. 2555 (ต่อ)

TABLE 4 PERSONS ENGAGED IN MANUFACTURING ESTABLISHMENTS IN 2011 BY WORK STATUS, SEX AND CATEGORY OF INDUSTRY, BANGKOK, 2012 (cont'd)

รหัส Code	ประเภทอุตสาหกรรม	จำนวน สถาน- ประกอบการ Number of establishments	รวม Total			คนทำงานโดยไม่ได้รับค่าจ้าง/ เงินเดือน Unpaid workers			ลูกจ้างในกรรมวิธีการผลิต Operatives									ลูกจ้างอื่น ๆ Other employees			Category of industry
			รวม Total	ชาย Male	หญิง Female	รวม Total	ชาย Male	หญิง Female	รวม Total			ผู้ปฏิบัติงานที่มีฝีมือ Skill labour			ผู้ปฏิบัติงานไม่มีฝีมือ Unskill labour			รวม Total	ชาย Male	หญิง Female	
									รวม Total	ชาย Male	หญิง Female	รวม Total	ชาย Male	หญิง Female	รวม Total	ชาย Male	หญิง Female				
10743	การผลิตผลิตภัณฑ์อาหารจำพวกแป้งชนิดสำเร็จรูป และกึ่งสำเร็จรูป	5	3,325	1,257	2,068	-	-	-	1,511	751	760	1,111	551	560	400	200	200	1,814	506	1,308	Manufacture of instant and semi-instant farinaceous products
10749	การผลิตผลิตภัณฑ์อาหารจำพวกแป้งอื่นๆ ที่คล้ายกัน	30	206	105	101	47	24	23	155	81	74	59	33	26	96	48	48	4	-	4	Manufacture of other similar farinaceous products
10751	การผลิตอาหารสำเร็จรูป	21	2,396	1,176	1,220	7	2	5	2,236	1,085	1,151	2,086	1,017	1,069	150	68	82	152	88	64	Manufacture of prepared meals and dishes
10752	การผลิตอาหารสำเร็จรูปแช่แข็ง	13	1,848	933	915	7	2	5	1,733	863	870	1,694	837	857	39	26	13	107	67	40	Manufacture of frozen prepared meals and dishes
10752	การผลิตอาหารสำเร็จรูปบรรจุในภาชนะปิดสนิท โดยวิธีสุญญากาศ	8	548	243	305	-	-	-	503	222	281	392	180	212	111	42	69	45	21	24	Manufacture of prepared meals and dishes in sealed vacuum containers
1076	การผลิตกาแฟ ชา และสมุนไพรหม สำหรับบริโภคเป็นเครื่องดื่ม	26	704	402	302	9	4	4	629	366	263	513	290	224	115	76	39	67	32	35	Manufacture of coffee, tea and herb infusion
10761	การผลิตกาแฟ	11	305	159	146	-	-	-	271	135	136	169	70	99	102	65	37	34	24	10	Manufacture of coffee
10762	การผลิตชา	9	336	213	123	6	3	2	313	203	110	304	197	108	8	6	2	18	7	11	Manufacture of tea
10769	การผลิตสมุนไพรสำหรับบริโภคเป็นเครื่องดื่ม	6	63	30	33	3	1	2	45	28	17	40	23	17	5	5	-	15	1	14	Manufacture of herb infusion
1077	การผลิตเครื่องปรุงรสอาหารประจำโต๊ะ และเครื่องประกอบอาหาร	101	2,112	1,036	1,076	79	43	36	1,796	879	917	1,120	635	485	676	244	432	237	115	123	Manufacture of condiments and other cooking products
10771	การผลิตเครื่องเทศและเครื่องปรุงสำเร็จรูป	45	517	208	309	45	24	22	456	177	279	263	128	135	193	50	144	15	7	8	Manufacture of spices and instant curry paste and powder
10772	การผลิตซอสและเครื่องปรุงรสอาหารประจำโต๊ะ	21	669	310	359	20	10	10	556	257	299	350	217	134	205	40	165	93	43	50	Manufacture of table sauces and condiments
10773	การผลิตซีอิ้ว	8	385	215	170	4	2	2	288	156	132	197	119	78	91	37	54	93	57	36	Manufacture of soy sauces
10774	การผลิตผงชูรส	3	218	113	105	-	-	-	213	111	102	117	40	77	96	71	25	5	2	3	Manufacture of glutamate
10775	การผลิตเกลือบริโภค	9	64	30	34	4	3	1	55	27	28	35	7	28	20	20	-	5	-	5	Manufacture of table salt
10779	การผลิตเครื่องปรุงรสอาหารอื่นๆ	15	259	160	99	6	4	2	228	151	77	158	124	33	70	27	44	26	6	21	Manufacture of other cooking products
1079	การผลิตผลิตภัณฑ์อาหารอื่นๆ ซึ่งมิได้จัดประเภทไว้ในที่อื่น	840	8,485	4,154	4,331	1,192	561	631	6,742	3,337	3,406	4,861	2,443	2,418	1,882	894	988	550	256	294	Manufacture of other food products, n.e.c.
10791	การผลิตขนมขบเคี้ยว/ขนมกรุบกรอบ	31	2,755	1,231	1,524	37	16	21	2,507	1,132	1,374	2,301	1,107	1,194	205	25	180	212	83	129	Manufacture of snack products
10792	การผลิตขนมไทยและขนมพื้นเมือง (ยกเว้นขนมอบ)	161	762	213	549	254	92	163	478	112	366	245	39	206	233	73	160	30	9	21	Manufacture of Thai and traditional dessert (except bakery products)
10793	การผลิตซุปและอาหารชนิดพิเศษ	2	64	32	32	-	-	-	4	2	2	4	2	2	-	-	-	60	30	30	Manufacture of soups, broths and special foods
10794	การผลิตอาหารพร้อมปรุงและอาหารสำเร็จรูป ที่นำเสิร์ฟง่าย	387	1,772	662	1,111	575	270	305	1,128	370	758	832	307	525	296	63	233	69	22	47	Manufacture of perishable prepared foods
10795	การผลิตน้ำแข็งเพื่อการบริโภค	198	2,203	1,592	611	222	150	72	1,897	1,400	497	968	719	250	929	682	247	83	41	42	Manufacture of edible ice
10796	การผลิตผลิตภัณฑ์จากไข่	4	24	8	16	5	3	2	17	4	13	8	2	6	9	2	7	2	1	1	Manufacture of egg products
10799	การผลิตผลิตภัณฑ์อาหารอื่นๆ ซึ่งมิได้จัดประเภทไว้ในที่อื่น	57	904	417	488	98	30	68	712	317	395	502	268	234	210	49	161	94	70	24	Manufacture of other food products, n.e.c.
108	<i>การผลิตอาหารสัตว์สำเร็จรูป</i>	<i>26</i>	<i>2,741</i>	<i>1,428</i>	<i>1,313</i>	<i>4</i>	<i>3</i>	<i>1</i>	<i>2,521</i>	<i>1,333</i>	<i>1,189</i>	<i>1,577</i>	<i>857</i>	<i>720</i>	<i>945</i>	<i>476</i>	<i>469</i>	<i>216</i>	<i>93</i>	<i>124</i>	<i>Manufacture of prepared animal feeds</i>
1080	การผลิตอาหารสัตว์สำเร็จรูป	26	2,741	1,428	1,313	4	3	1	2,521	1,333	1,189	1,577	857	720	945	476	469	216	93	124	Manufacture of prepared animal feeds
10801	การผลิตอาหารสำเร็จรูปสำหรับสัตว์เลี้ยง	14	809	352	457	4	3	1	727	314	414	318	111	208	409	203	206	79	36	43	Manufacture of prepared feeds for pets
10802	การผลิตอาหารสำเร็จรูปสำหรับปศุสัตว์	12	1,932	1,076	856	-	-	-	1,794	1,019	775	1,259	747	512	536	273	263	138	57	81	Manufacture of prepared feeds for farm animals
11	<i>การผลิตเครื่องดื่ม</i>	<i>178</i>	<i>16,548</i>	<i>12,526</i>	<i>4,023</i>	<i>175</i>	<i>84</i>	<i>91</i>	<i>8,384</i>	<i>5,552</i>	<i>2,832</i>	<i>5,175</i>	<i>3,634</i>	<i>1,541</i>	<i>3,209</i>	<i>1,918</i>	<i>1,291</i>	<i>7,989</i>	<i>6,890</i>	<i>1,099</i>	<i>Manufacture of beverages</i>
110	<i>การผลิตเครื่องดื่ม</i>	<i>178</i>	<i>16,548</i>	<i>12,526</i>	<i>4,023</i>	<i>175</i>	<i>84</i>	<i>91</i>	<i>8,384</i>	<i>5,552</i>	<i>2,832</i>	<i>5,175</i>	<i>3,634</i>	<i>1,541</i>	<i>3,209</i>	<i>1,918</i>	<i>1,291</i>	<i>7,989</i>	<i>6,890</i>	<i>1,099</i>	<i>Manufacture of beverages</i>
1101	การต้ม การกลั่น และการผสมสุรา	15	718	413	305	10	5	5	668	383	285	279	133	146	389	251	139	40	25	15	Distilling, rectifying and blending of spirits





ตาราง 4 คนทำงานในสถานประกอบการอุตสาหกรรมผลิตในปี 2554 จำแนกตามสถานภาพการทำงาน เพศ และประเภทอุตสาหกรรม กรุงเทพมหานคร พ.ศ. 2555 (ต่อ)

TABLE 4 PERSONS ENGAGED IN MANUFACTURING ESTABLISHMENTS IN 2011 BY WORK STATUS, SEX AND CATEGORY OF INDUSTRY, BANGKOK, 2012 (cont'd)

รหัส Code	ประเภทอุตสาหกรรม	จำนวน สถาน- ประกอบการ Number of establishments	รวม Total			คนทำงานโดยได้รับค่าจ้าง/ เงินเดือน Unpaid workers			ลูกจ้างในกรรมวิธีการผลิต Operatives									ลูกจ้างอื่น ๆ Other employees			Category of industry			
			รวม Total	ชาย Male	หญิง Female	รวม Total	ชาย Male	หญิง Female	รวม Total			ผู้ปฏิบัติงานมีฝีมือ Skill labour			ผู้ปฏิบัติงานไม่มีฝีมือ Unskill labour			รวม Total	ชาย Male	หญิง Female				
									รวม Total	ชาย Male	หญิง Female	รวม Total	ชาย Male	หญิง Female	รวม Total	ชาย Male	หญิง Female					รวม Total	ชาย Male	หญิง Female
14301	การผลิตเสื้อผ้าเครื่องแต่งกายที่ทำจากการถักนิตหรือโครเชต์	28	1,470	495	975	20	11	9	1,358	439	918	1,212	388	825	146	52	94	92	45	47	Manufacture of knitted or crocheted wearing apparel			
14302	การผลิตถุงเท้า ถุงน่อง เสื้อกางเกงยัดแขนเสื้อที่ทำจากการถักนิตหรือโครเชต์	27	1,908	734	1,174	12	8	4	1,735	665	1,070	1,552	551	1,001	183	114	69	161	62	100	Manufacture of hosiery, including socks, tights and pantyhose			
15	การผลิตเครื่องหนังและผลิตภัณฑ์ที่เกี่ยวข้อง	2,825	41,767	18,529	23,238	3,814	1,964	1,850	35,647	15,660	19,987	27,971	12,222	15,749	7,676	3,438	4,238	2,306	905	1,401	Manufacture of leather and related products			
151	การฟอกและตกแต่งหนังฟอก การผลิตกระเป๋าเดินทาง กระเป๋าถือ อาน และเครื่องสากเทียมสัตว์ การตกแต่งและย้อมสีขนสัตว์	925	10,892	4,636	6,256	1,163	552	611	9,091	3,849	5,242	8,284	3,513	4,771	807	336	470	638	235	403	Tanning and dressing of leather; manufacture of luggage, handbags, saddlery, and harness; dressing and dyeing of fur			
1511	การฟอกและตกแต่งหนังฟอก การตกแต่งและย้อมสีขนสัตว์	11	145	78	67	11	6	5	126	68	58	83	37	46	44	32	12	8	4	5	Tanning and dressing of leather; dressing and dyeing of fur			
15110	การฟอกและตกแต่งหนังฟอก การตกแต่งและย้อมสีขนสัตว์	11	145	78	67	11	6	5	126	68	58	83	37	46	44	32	12	8	4	5	Tanning and dressing of leather; dressing and dyeing of fur			
1512	การผลิตกระเป๋าเดินทาง กระเป๋าถือ และสิ่งที่คล้ายกัน อานและเครื่องสากเทียมสัตว์	914	10,748	4,559	6,189	1,152	546	606	8,965	3,781	5,184	8,202	3,476	4,725	763	305	458	630	231	399	Manufacture of luggage, handbags and the like, saddlery and harness			
15121	การผลิตกระเป๋าเดินทาง กระเป๋าถือ และสิ่งที่คล้ายกัน	890	10,374	4,315	6,059	1,122	526	595	8,623	3,558	5,065	7,878	3,267	4,611	745	290	454	630	231	399	Manufacture of luggage, handbags and the like			
15122	การผลิตเครื่องสากเทียมสัตว์และของเล่นสัตว์	6	18	18	-	6	6	-	12	12	-	12	12	-	-	-	-	-	-	-	Manufacture of saddlery, harness and pet toys			
15129	การผลิตสิ่งของอื่นๆ ที่ทำจากหนังฟอกหรือหนังอัด	18	355	226	130	25	14	11	331	212	119	312	197	115	19	15	4	-	-	-	Manufacture of other leather products			
152	การผลิตรองเท้า	1,900	30,875	13,893	16,982	2,651	1,412	1,239	26,556	11,811	14,745	19,687	8,709	10,978	6,870	3,102	3,768	1,668	670	998	Manufacture of footwear			
1520	การผลิตรองเท้า	1,900	30,875	13,893	16,982	2,651	1,412	1,239	26,556	11,811	14,745	19,687	8,709	10,978	6,870	3,102	3,768	1,668	670	998	Manufacture of footwear			
15201	การผลิตรองเท้าหนัง	1,520	13,306	7,089	6,217	2,146	1,131	1,015	10,689	5,762	4,927	8,300	4,690	3,610	2,389	1,073	1,316	470	196	275	Manufacture of leather footwear			
15202	การผลิตรองเท้ายาง	180	2,094	1,034	1,060	240	131	109	1,790	870	921	1,453	717	736	338	153	185	64	33	31	Manufacture of rubber footwear			
15203	การผลิตรองเท้าไม้	6	32	18	14	9	6	3	23	12	10	16	12	3	7	-	7	-	-	-	Manufacture of wood footwear			
15204	การผลิตรองเท้ากีฬา	30	10,737	3,670	7,067	21	13	8	10,058	3,436	6,622	7,899	2,449	5,450	2,159	987	1,172	658	221	436	Manufacture of sport footwear			
15209	การผลิตรองเท้าอื่นๆ	164	4,707	2,082	2,625	235	131	103	3,996	1,730	2,266	2,019	841	1,179	1,977	890	1,087	476	220	256	Manufacture of other footwear			
16	การผลิตไม้และผลิตภัณฑ์จากไม้และไม้ก๊อก (ยกเว้นเฟอร์นิเจอร์) การผลิตสิ่งของจากฟางและวัสดุถักสานอื่นๆ	672	6,094	3,857	2,237	835	548	286	4,876	3,172	1,704	3,604	2,459	1,145	1,272	712	560	383	136	247	Manufacture of wood and of products of wood and cork (except furniture); manufacture of articles of straw and plaiting materials			
161	การเลื่อยไม้และการไสไม้	30	425	301	124	32	16	16	362	269	94	200	156	43	163	112	51	30	16	14	Sawmilling and planing of wood			
1610	การเลื่อยไม้และการไสไม้	30	425	301	124	32	16	16	362	269	94	200	156	43	163	112	51	30	16	14	Sawmilling and planing of wood			
16101	การเลื่อยไม้	27	216	149	67	31	15	16	171	125	47	117	98	18	55	26	29	13	9	4	Sawmilling of wood			
16102	การอบและการยัดน้ำยาไม้	3	209	152	57	1	1	-	191	144	47	83	58	25	108	86	22	17	7	10	Drying, impregnation or chemical treatment of wood			
162	การผลิตแผ่นไม้บางและแผ่นไม้ที่คล้ายกัน และวัสดุถักสาน	642	5,669	3,556	2,113	802	532	270	4,514	2,903	1,611	3,405	2,303	1,101	1,109	600	509	353	120	233	Manufacture of products of wood, cork, straw and plaiting materials			
1621	การผลิตแผ่นไม้บางและแผ่นไม้ที่คล้ายกัน	36	1,035	595	440	31	17	14	923	548	375	524	323	201	400	225	174	80	30	50	Manufacture of veneer sheets and wood-based panels			
16210	การผลิตแผ่นไม้บางและแผ่นไม้ที่คล้ายกัน	36	1,035	595	440	31	17	14	923	548	375	524	323	201	400	225	174	80	30	50	Manufacture of veneer sheets and wood-based panels			



ตาราง 4 คนทำงานในสถานประกอบการอุตสาหกรรมผลิตในปี 2554 จำแนกตามสถานภาพการทำงาน เพศ และประเภทอุตสาหกรรม กรุงเทพมหานคร พ.ศ. 2555 (ต่อ)

TABLE 4 PERSONS ENGAGED IN MANUFACTURING ESTABLISHMENTS IN 2011 BY WORK STATUS, SEX AND CATEGORY OF INDUSTRY, BANGKOK, 2012 (cont'd)

รหัส Code	ประเภทอุตสาหกรรม	จำนวน สถาน- ประกอบการ Number of establishments	รวม Total			คนทำงานโดยไม่ได้รับค่าจ้าง/ เงินเดือน Unpaid workers			ลูกจ้างในกรรมวิธีการผลิต Operatives									ลูกจ้างอื่น ๆ Other employees			Category of industry
			รวม Total	ชาย Male	หญิง Female	รวม Total	ชาย Male	หญิง Female	รวม Total			ผู้ปฏิบัติงานมีฝีมือ Skill labour			ผู้ปฏิบัติงานไม่มีฝีมือ Unskill labour			รวม Total	ชาย Male	หญิง Female	
									รวม Total	ชาย Male	หญิง Female	รวม Total	ชาย Male	หญิง Female	รวม Total	ชาย Male	หญิง Female				
1622	การผลิตผลิตภัณฑ์ไม้ที่ใช้ในการก่อสร้างและประกอบอาคาร	134	1,734	1,242	492	144	101	44	1,468	1,109	360	1,334	1,022	312	135	87	47	122	33	89	Manufacture of carpentry and joinery
16220	การผลิตผลิตภัณฑ์ไม้ที่ใช้ในการก่อสร้างและประกอบอาคาร	134	1,734	1,242	492	144	101	44	1,468	1,109	360	1,334	1,022	312	135	87	47	122	33	89	Manufacture of carpentry and joinery
1623	การผลิตภาชนะบรรจุที่ทำจากไม้	36	495	323	172	40	25	15	432	295	137	278	206	71	155	89	66	23	3	20	Manufacture of wooden containers
16230	การผลิตภาชนะบรรจุที่ทำจากไม้	36	495	323	172	40	25	15	432	295	137	278	206	71	155	89	66	23	3	20	Manufacture of wooden containers
1629	การผลิตผลิตภัณฑ์อื่นๆ ที่ทำจากไม้ การผลิตสิ่งของที่ทำจากไม้ ก๊อก ฟาง และวัสดุกลึงสาน	436	2,405	1,395	1,010	587	389	198	1,690	952	738	1,270	753	517	420	199	222	128	54	74	Manufacture of other products of wood; manufacture of articles of cork, straw and plaiting materials
16291	การผลิตเครื่องใช้ในบ้านที่ทำจากไม้และไม้ก๊อก	348	1,506	879	627	476	318	158	960	527	434	840	476	364	121	51	70	70	34	35	Manufacture of household articles of wood and cork
16292	การผลิตผลิตภัณฑ์ที่ทำจากฟางและวัสดุกลึงสาน	12	113	50	63	20	11	9	87	39	48	33	11	22	54	28	26	6	-	6	Manufacture of straw and plaiting products
16299	การผลิตผลิตภัณฑ์อื่นๆ ที่ทำจากไม้และไม้ก๊อก ซึ่งมีได้จัดประเภทไว้ในที่อื่น	76	786	467	320	91	61	31	643	386	257	397	266	131	246	120	126	52	20	32	Manufacture of other products of wood and cork, n.e.c
<b>17</b>	<b>การผลิตกระดาษและผลิตภัณฑ์กระดาษ</b>	<b>809</b>	<b>23,771</b>	<b>12,037</b>	<b>11,734</b>	<b>600</b>	<b>296</b>	<b>304</b>	<b>20,277</b>	<b>10,593</b>	<b>9,684</b>	<b>16,095</b>	<b>8,200</b>	<b>7,895</b>	<b>4,182</b>	<b>2,393</b>	<b>1,789</b>	<b>2,895</b>	<b>1,148</b>	<b>1,747</b>	<b>Manufacture of paper and paper products</b>
<b>170</b>	<b>การผลิตกระดาษและผลิตภัณฑ์กระดาษ</b>	<b>809</b>	<b>23,771</b>	<b>12,037</b>	<b>11,734</b>	<b>600</b>	<b>296</b>	<b>304</b>	<b>20,277</b>	<b>10,593</b>	<b>9,684</b>	<b>16,095</b>	<b>8,200</b>	<b>7,895</b>	<b>4,182</b>	<b>2,393</b>	<b>1,789</b>	<b>2,895</b>	<b>1,148</b>	<b>1,747</b>	<b>Manufacture of paper and paper products</b>
1701	การผลิตเยื่อกระดาษ กระดาษ และกระดาษแข็ง	120	4,003	2,492	1,511	60	14	46	3,340	2,211	1,129	1,785	1,326	459	1,555	885	670	603	267	336	Manufacture of pulp, paper and paperboard
17011	การผลิตเยื่อกระดาษ	1	38	23	15	-	-	-	38	23	15	-	-	-	38	23	15	-	-	-	Manufacture of pulp
17012	การผลิตกระดาษและกระดาษแข็ง	119	3,965	2,469	1,496	60	14	46	3,302	2,188	1,114	1,785	1,326	459	1,517	862	655	603	267	336	Manufacture of paper and paperboard
1702	การผลิตกระดาษลอนลูกฟูกและกระดาษแข็งลอนลูกฟูก และการผลิตบรรจุภัณฑ์ที่ทำจากกระดาษและกระดาษแข็ง	464	14,442	7,001	7,441	345	186	159	12,421	6,189	6,231	10,551	5,128	5,423	1,869	1,061	808	1,677	625	1,051	Manufacture of corrugated paper and paperboard and of containers of paper and paperboard
17020	การผลิตกระดาษลอนลูกฟูกและกระดาษแข็งลอนลูกฟูก และการผลิตบรรจุภัณฑ์ที่ทำจากกระดาษและกระดาษแข็ง	464	14,442	7,001	7,441	345	186	159	12,421	6,189	6,231	10,551	5,128	5,423	1,869	1,061	808	1,677	625	1,051	Manufacture of corrugated paper and paperboard and of containers of paper and paperboard
1709	การผลิตผลิตภัณฑ์อื่นๆ ที่ทำจากกระดาษและกระดาษแข็ง	225	5,327	2,544	2,782	195	97	99	4,516	2,192	2,324	3,758	1,745	2,013	758	447	311	615	255	360	Manufacture of other articles of paper and paperboard
17091	การผลิตผลิตภัณฑ์ที่ทำจากกระดาษชนิดใช้ในครัวเรือนและสุขอนามัย	21	433	180	253	22	10	12	385	161	224	339	137	201	47	24	23	25	8	17	Manufacture of household and personal hygiene paper
17092	การผลิตอุปกรณ์เครื่องเขียนจากกระดาษ	95	3,785	1,628	2,157	72	36	36	3,294	1,455	1,839	2,830	1,209	1,621	464	246	218	419	137	282	Manufacture of paper stationery
17099	การผลิตผลิตภัณฑ์อื่นๆ ที่ทำจากกระดาษและกระดาษแข็ง ซึ่งมีได้จัดประเภทไว้ในที่อื่น	109	1,109	736	373	100	50	51	837	576	261	589	399	191	247	177	70	172	111	61	Manufacture of other articles of paper and paperboard, n.e.c
<b>18</b>	<b>การพิมพ์และการผลิตซ้ำสื่อบันทึกข้อมูล</b>	<b>2,538</b>	<b>45,807</b>	<b>25,754</b>	<b>20,053</b>	<b>1,647</b>	<b>979</b>	<b>668</b>	<b>38,388</b>	<b>22,321</b>	<b>16,067</b>	<b>29,294</b>	<b>17,148</b>	<b>12,145</b>	<b>9,094</b>	<b>5,173</b>	<b>3,921</b>	<b>5,772</b>	<b>2,454</b>	<b>3,319</b>	<b>Printing and reproduction of recorded media</b>
<b>181</b>	<b>การพิมพ์และกิจการบริการที่เกี่ยวข้องกับการพิมพ์</b>	<b>2,524</b>	<b>45,396</b>	<b>25,581</b>	<b>19,814</b>	<b>1,645</b>	<b>978</b>	<b>668</b>	<b>38,013</b>	<b>22,163</b>	<b>15,850</b>	<b>29,017</b>	<b>17,018</b>	<b>11,999</b>	<b>8,996</b>	<b>5,145</b>	<b>3,851</b>	<b>5,738</b>	<b>2,441</b>	<b>3,297</b>	<b>Printing and service activities related to printing</b>
1811	การพิมพ์	2,349	42,282	23,608	18,674	1,531	905	626	35,173	20,337	14,837	26,955	15,608	11,347	8,218	4,729	3,490	5,578	2,367	3,211	Printing
18111	การพิมพ์หนังสือพิมพ์ วารสาร และนิตยสาร	443	10,359	5,802	4,557	213	126	87	8,608	4,996	3,612	6,540	3,761	2,779	2,069	1,235	834	1,537	680	858	Printing of newspapers, magazines and periodicals
18112	การพิมพ์ฉลาก	91	1,980	1,110	871	61	47	14	1,524	900	624	1,050	611	439	474	289	184	395	162	233	Printing of labels
18119	การพิมพ์อื่นๆ	1,815	29,943	16,697	13,246	1,257	732	525	25,041	14,440	10,601	19,365	11,236	8,129	5,676	3,204	2,472	3,645	1,524	2,121	Other Printing
1812	กิจการบริการที่เกี่ยวข้องกับการพิมพ์	175	3,113	1,973	1,140	115	73	42	2,839	1,826	1,013	2,062	1,409	652	778	416	361	160	74	86	Service activities related to printing
18121	การบริการก่อนการพิมพ์	116	2,249	1,440	808	64	45	18	2,043	1,332	712	1,555	1,086	469	488	246	243	142	64	78	Pre-press printing services

ตาราง 4 คนทำงานในสถานประกอบการอุตสาหกรรมผลิตในปี 2554 จำแนกตามสถานภาพการทำงาน เพศ และประเภทอุตสาหกรรม กรุงเทพมหานคร พ.ศ. 2555 (ต่อ)

TABLE 4 PERSONS ENGAGED IN MANUFACTURING ESTABLISHMENTS IN 2011 BY WORK STATUS, SEX AND CATEGORY OF INDUSTRY, BANGKOK, 2012 (cont'd)

รหัส Code	ประเภทอุตสาหกรรม	จำนวน สถาน- ประกอบการ Number of establishments	รวม Total			คนทำงานโดยได้รับค่าจ้าง/ เงินเดือน Unpaid workers			ลูกจ้างในกรรมวิธีการผลิต Operatives									ลูกจ้างอื่น ๆ Other employees			Category of industry			
			รวม Total	ชาย Male	หญิง Female	รวม Total	ชาย Male	หญิง Female	รวม Total			ผู้ปฏิบัติงานมีฝีมือ Skill labour			ผู้ปฏิบัติงานไม่มีฝีมือ Unskill labour			รวม Total	ชาย Male	หญิง Female				
									รวม Total	ชาย Male	หญิง Female	รวม Total	ชาย Male	หญิง Female	รวม Total	ชาย Male	หญิง Female					รวม Total	ชาย Male	หญิง Female
18122	การบริการอื่นๆ ที่เกี่ยวข้องกับการพิมพ์	59	865	533	332	51	28	23	796	494	302	507	324	183	289	171	119	18	10	7	Other services activities related to printing			
182	<b>การผลิตซ้ำสื่อบันทึกข้อมูล</b>	14	411	173	238	1	1	-	375	158	217	277	130	146	98	28	70	35	13	22	<b>Reproduction of recorded media</b>			
1820	การผลิตซ้ำสื่อบันทึกข้อมูล	14	411	173	238	1	1	-	375	158	217	277	130	146	98	28	70	35	13	22	Reproduction of recorded media			
18200	การผลิตซ้ำสื่อบันทึกข้อมูล	14	411	173	238	1	1	-	375	158	217	277	130	146	98	28	70	35	13	22	Reproduction of recorded media			
19	<b>การผลิตถ่านโค้กและผลิตภัณฑ์ที่ได้จากการกลั่นปิโตรเลียม</b>	31	5,011	2,950	2,061	-	-	-	4,448	2,625	1,823	2,432	1,586	846	2,017	1,039	977	563	325	238	<b>Manufacture of coke and refined petroleum products</b>			
192	<b>การผลิตผลิตภัณฑ์ที่ได้จากการกลั่นปิโตรเลียม</b>	31	5,011	2,950	2,061	-	-	-	4,448	2,625	1,823	2,432	1,586	846	2,017	1,039	977	563	325	238	<b>Manufacture of refined petroleum products</b>			
1920	การผลิตผลิตภัณฑ์ที่ได้จากการกลั่นปิโตรเลียม	31	5,011	2,950	2,061	-	-	-	4,448	2,625	1,823	2,432	1,586	846	2,017	1,039	977	563	325	238	Manufacture of refined petroleum products			
19201	การผลิตผลิตภัณฑ์ที่ได้จากโรงกลั่นปิโตรเลียม	17	4,002	2,255	1,747	-	-	-	3,536	1,980	1,556	1,568	979	589	1,969	1,001	967	466	275	191	Manufacture of refinery petroleum products			
19202	การผลิตเชื้อเพลิงชีวภาพ	6	271	199	72	-	-	-	271	199	72	227	165	62	44	34	10	-	-	-	Manufacture of bio-fuel products			
19209	การผลิตผลิตภัณฑ์อื่นๆ ที่ได้รับการกลั่นปิโตรเลียม	8	738	496	242	-	-	-	641	446	195	637	442	195	4	4	-	97	50	47	Manufacture of other petroleum products			
20	<b>การผลิตเคมีภัณฑ์และผลิตภัณฑ์เคมี</b>	540	27,779	14,255	13,524	131	84	47	22,136	11,856	10,280	16,267	8,702	7,565	5,869	3,154	2,715	5,512	2,315	3,198	<b>Manufacture of chemicals and chemical products</b>			
201	<b>การผลิตเคมีภัณฑ์ขั้นมูลฐาน ปุ๋ยเคมี และสารประกอบไนโตรเจน พลาสติก และยางสังเคราะห์ขั้นต้น</b>	161	6,410	4,043	2,367	49	37	12	5,622	3,620	2,003	3,805	2,566	1,239	1,817	1,053	764	739	387	352	<b>Manufacture of basic chemicals, fertilizers and nitrogen compounds, plastic and synthetic and primary form</b>			
2011	การผลิตเคมีภัณฑ์ขั้นมูลฐาน	53	1,953	1,318	635	5	4	1	1,679	1,193	486	1,360	953	407	319	240	79	268	120	148	Manufacture of basic chemicals			
20111	การผลิตก๊าซชนิดใช้ในงานอุตสาหกรรม	9	286	235	51	-	-	-	282	235	47	141	109	32	142	127	15	4	-	4	Manufacture of industrial gases			
20112	การผลิตสีย้อมและสีผง	22	530	314	216	1	1	-	425	268	157	287	182	105	139	86	53	104	45	59	Manufacture of dyes and pigments			
20113	การผลิตเคมีภัณฑ์อินทรีย์อื่นๆ ขั้นมูลฐาน	7	148	97	51	2	1	1	62	53	9	62	53	9	-	-	-	84	43	41	Manufacture of other basic inorganic chemicals			
20114	การผลิตเอทานอลและเอสเทอร์	3	468	333	135	-	-	-	428	316	112	399	296	103	29	20	9	40	17	23	Manufacture of ethanol and ester			
20115	การผลิตเคมีภัณฑ์อินทรีย์อื่นๆ ขั้นมูลฐาน	12	520	339	181	2	2	-	482	322	160	472	314	158	10	8	2	36	15	21	Manufacture of other basic organic chemicals			
2012	การผลิตปุ๋ยเคมีและสารประกอบไนโตรเจน	18	541	350	191	1	1	-	430	304	126	279	202	77	151	102	49	110	46	64	Manufacture of fertilizers and nitrogen compounds			
20121	การผลิตปุ๋ยเคมี	17	531	341	190	1	1	-	427	301	126	276	199	77	151	102	49	103	40	63	Manufacture of fertilizers			
20122	การผลิตสารประกอบไนโตรเจน	1	10	9	1	-	-	-	3	3	-	3	3	-	-	-	-	7	6	1	Manufacture of nitrogen compounds			
2013	การผลิตพลาสติกและยางสังเคราะห์ขั้นต้น	90	3,916	2,375	1,541	43	31	11	3,513	2,123	1,390	2,166	1,411	755	1,347	711	635	360	221	140	Manufacture of plastics and synthetic rubber in primary forms			
20131	การผลิตเม็ดพลาสติกและพลาสติกขั้นต้น	86	3,695	2,262	1,433	41	29	11	3,301	2,014	1,287	2,090	1,370	720	1,211	643	567	353	219	135	Manufacture of plastic pellets and plastics in primary forms			
20132	การผลิตยางสังเคราะห์ขั้นต้น	4	221	113	108	2	2	-	212	109	103	76	41	35	136	68	68	7	2	5	Manufacture of synthetic rubber in primary forms			
202	<b>การผลิตผลิตภัณฑ์เคมีอื่นๆ</b>	372	20,718	9,871	10,848	82	48	35	16,145	8,086	8,059	12,283	6,046	6,237	3,863	2,040	1,822	4,491	1,737	2,754	<b>Manufacture of other chemical products</b>			
2021	การผลิตยาปราบศัตรูพืชและผลิตภัณฑ์เคมีอื่นๆ ทางเภสัชกรรม	21	913	488	425	2	2	-	715	413	302	444	290	154	271	123	148	196	73	123	Manufacture of pesticides and other agrochemical products			
20210	การผลิตยาปราบศัตรูพืชและผลิตภัณฑ์เคมีอื่นๆ ทางเภสัชกรรม	21	913	488	425	2	2	-	715	413	302	444	290	154	271	123	148	196	73	123	Manufacture of pesticides and other agrochemical products			
2022	การผลิตสี น้ำมันชักเงาและสารเคลือบที่คล้ายกัน หมึกพิมพ์ และน้ำมันทาไม้	89	5,763	3,480	2,283	8	6	2	4,056	2,656	1,400	3,005	1,868	1,137	1,051	788	264	1,699	818	881	Manufacture of paints, varnishes and similar coatings, printing ink and mastics			

ตาราง 4 คนทำงานในสถานประกอบการอุตสาหกรรมผลิตในปี 2554 จำแนกตามสถานภาพการทำงาน เพศ และประเภทอุตสาหกรรม กรุงเทพมหานคร พ.ศ. 2555 (ต่อ)

TABLE 4 PERSONS ENGAGED IN MANUFACTURING ESTABLISHMENTS IN 2011 BY WORK STATUS, SEX AND CATEGORY OF INDUSTRY, BANGKOK, 2012 (cont'd)

รหัส Code	ประเภทอุตสาหกรรม	จำนวน สถาน- ประกอบการ Number of establishments	รวม Total			คนทำงานโดยได้รับค่าจ้าง/ เงินเดือน Unpaid workers			ลูกจ้างในกรรมวิธีการผลิต Operatives									ลูกจ้างอื่น ๆ Other employees			Category of industry			
			รวม Total	ชาย Male	หญิง Female	รวม Total	ชาย Male	หญิง Female	รวม Total			ผู้ปฏิบัติงานมีฝีมือ Skill labour			ผู้ปฏิบัติงานไม่มีฝีมือ Unskill labour			รวม Total	ชาย Male	หญิง Female				
									รวม Total	ชาย Male	หญิง Female	รวม Total	ชาย Male	หญิง Female	รวม Total	ชาย Male	หญิง Female					รวม Total	ชาย Male	หญิง Female
20221	การผลิตสี น้ำมันชักเงาและสารเคลือบที่คล้ายกัน และน้ำมันทาไม้	68	4,366	2,694	1,672	7	5	2	3,123	2,062	1,060	2,277	1,445	832	845	617	228	1,236	626	610	Manufacture of paints, varnishes and similar coatings and mastics			
20222	การผลิตหมึกพิมพ์	21	1,397	787	611	1	1	-	934	593	340	727	423	304	206	170	36	463	192	271	Manufacture of printing ink			
2023	การผลิตสบู่และสารซักฟอก ผลิตภัณฑ์เคมีที่ใช้ในการทำความสะอาดและขัดเงา น้ำมันหอมและเครื่องประพินโคม	202	11,787	4,421	7,366	58	26	32	9,538	3,758	5,780	7,392	2,908	4,483	2,146	850	1,296	2,192	637	1,555	Manufacture of soap and detergents, cleaning and polishing preparations, perfumes and toilet preparations			
20231	การผลิตสบู่และสารซักฟอก ผลิตภัณฑ์เคมีที่ใช้ในการทำความสะอาดและขัดเงา	68	2,469	1,133	1,336	19	13	6	2,079	1,013	1,065	1,364	675	689	715	339	376	372	107	265	Manufacture of soap and detergents, cleaning and polishing preparations			
20232	การผลิตน้ำหอม เครื่องสำอาง และเครื่องประพินโคม	134	9,318	3,289	6,030	39	13	25	7,459	2,744	4,715	6,028	2,233	3,794	1,431	511	920	1,820	531	1,290	Manufacture of perfumes, cosmetics and toilet preparations			
2029	การผลิตผลิตภัณฑ์เคมีอื่นๆ ซึ่งมีได้จัดประเภทไว้ในที่อื่น	60	2,255	1,482	774	15	13	1	1,837	1,260	577	1,443	980	463	394	280	114	404	208	196	Manufacture of other chemical products, n.e.c			
20291	การผลิตวัตถุระเบิด	4	61	47	14	-	-	-	51	43	8	29	29	-	22	14	8	10	4	6	Manufacture of explosives products			
20292	การผลิตกาวและเยลาติน	16	514	333	181	6	5	1	396	282	113	340	249	91	56	34	22	112	46	66	Manufacture of gules and gelatin			
20293	การผลิตน้ำมันหอมระเหย (เอสเซนเชียลออยล์)	1	5	1	4	-	-	-	5	1	4	4	-	4	1	1	-	-	-	-	Manufacture of essential oils			
20299	การผลิตผลิตภัณฑ์เคมีอื่นๆ ซึ่งมีได้จัดประเภทไว้ในที่อื่น	39	1,675	1,100	575	9	9	-	1,385	934	451	1,070	702	368	315	231	84	282	158	124	Manufacture of other chemical products, n.e.c			
203	การผลิตเส้นใยประดิษฐ์	7	651	341	310	-	-	-	368	150	218	179	90	89	189	60	129	283	191	92	Manufacture of man-made fibres			
2030	การผลิตเส้นใยประดิษฐ์	7	651	341	310	-	-	-	368	150	218	179	90	89	189	60	129	283	191	92	Manufacture of man-made fibres			
20300	การผลิตเส้นใยประดิษฐ์	7	651	341	310	-	-	-	368	150	218	179	90	89	189	60	129	283	191	92	Manufacture of man-made fibres			
21	การผลิตเภสัชภัณฑ์ เคมีภัณฑ์ที่ใช้รักษาโรค และผลิตภัณฑ์จากพืชและสัตว์ที่ใช้รักษาโรค	200	14,596	5,209	9,387	69	33	37	11,134	3,776	7,358	7,957	2,839	5,118	3,176	936	2,240	3,393	1,400	1,993	Manufacture of pharmaceuticals, medicinal chemical and botanical products			
210	การผลิตเภสัชภัณฑ์ เคมีภัณฑ์ที่ใช้รักษาโรค และผลิตภัณฑ์จากพืชและสัตว์ที่ใช้รักษาโรค	200	14,596	5,209	9,387	69	33	37	11,134	3,776	7,358	7,957	2,839	5,118	3,176	936	2,240	3,393	1,400	1,993	Manufacture of pharmaceuticals, medicinal chemical and botanical products			
2100	การผลิตเภสัชภัณฑ์ เคมีภัณฑ์ที่ใช้รักษาโรค และผลิตภัณฑ์จากพืชและสัตว์ที่ใช้รักษาโรค	200	14,596	5,209	9,387	69	33	37	11,134	3,776	7,358	7,957	2,839	5,118	3,176	936	2,240	3,393	1,400	1,993	Manufacture of pharmaceuticals, medicinal chemical and botanical products			
21001	การผลิตเภสัชภัณฑ์และเคมีภัณฑ์ที่ใช้รักษาโรค	145	13,462	4,829	8,633	19	12	6	10,223	3,477	6,747	7,430	2,687	4,743	2,793	790	2,003	3,220	1,340	1,880	Manufacture of pharmaceuticals, medicinal chemical products			
21002	การผลิตผลิตภัณฑ์จากพืชและสัตว์ที่ใช้รักษาโรค	55	1,134	380	754	51	21	30	910	299	611	527	153	375	383	146	237	173	60	113	Manufacture of medicinal botanical products			
22	การผลิตผลิตภัณฑ์ยางและพลาสติก	1,712	57,623	27,819	29,804	1,194	735	459	50,727	24,504	26,223	35,750	16,761	18,989	14,977	7,743	7,234	5,702	2,580	3,122	Manufacture of rubber and plastic products			
221	การผลิตผลิตภัณฑ์ยาง	254	8,294	4,385	3,909	235	129	106	7,164	3,805	3,358	4,929	2,441	2,488	2,235	1,364	871	895	451	445	Manufacture of rubber products			
2211	การผลิตยางนอกและยางใน การหล่อดอกยาง และการซ่อมสร้างยาง	55	2,164	1,225	939	44	25	18	1,913	1,102	811	1,539	888	651	374	214	160	208	98	110	Manufacture of rubber tyres and tubes; retreading and rebuilding of rubber tyres			
22111	การผลิตยางนอกและยางใน	48	1,717	1,097	620	34	18	16	1,475	981	494	1,102	767	335	373	214	159	208	98	110	Manufacture of rubber tyres and tubes			
22112	การหล่อดอกยางและการซ่อมสร้างยาง	7	448	128	320	10	8	3	438	121	317	437	121	316	1	-	1	-	-	-	Retreading and rebuilding of rubber tyres			
2219	การผลิตผลิตภัณฑ์ยางอื่นๆ	199	6,129	3,160	2,969	191	104	87	5,251	2,703	2,547	3,390	1,553	1,837	1,861	1,150	711	687	353	335	Manufacture of other rubber products			
22191	การผลิตยางแผ่น แท่ง ก้อน และรูปทรงต่างๆ	23	327	184	143	15	10	5	269	169	100	131	76	55	138	93	45	44	5	39	Manufacture of rubber plates, sheets, strip, rods, profile shapes			
22192	การผลิตน้ำยางข้น	1	70	41	29	-	-	-	68	40	28	1	1	-	67	39	28	2	1	1	Manufacture of concentrated latex			
22193	การผลิตสิ่งของเครื่องใช้ด้านสุขอนามัย หรือเภสัชกรรมที่ทำจากยาง	12	1,594	586	1,008	3	2	1	1,514	566	948	696	51	645	819	515	304	77	18	59	Manufacture of rubber hygienic or pharmaceutical articles			

ตาราง 4 คนทำงานในสถานประกอบการอุตสาหกรรมผลิตในปี 2554 จำแนกตามสถานภาพการทำงาน เพศ และประเภทอุตสาหกรรม กรุงเทพมหานคร พ.ศ. 2555 (ต่อ)

TABLE 4 PERSONS ENGAGED IN MANUFACTURING ESTABLISHMENTS IN 2011 BY WORK STATUS, SEX AND CATEGORY OF INDUSTRY, BANGKOK, 2012 (cont'd)

รหัส Code	ประเภทอุตสาหกรรม	จำนวน สถาน- ประกอบการ Number of establishments	รวม Total			คนทำงานโดยไม่ได้รับค่าจ้าง/ เงินเดือน Unpaid workers			ลูกจ้างในกรรมวิธีการผลิต Operatives									ลูกจ้างอื่น ๆ Other employees			Category of industry
			รวม Total	ชาย Male	หญิง Female	รวม Total	ชาย Male	หญิง Female	รวม Total			ผู้ปฏิบัติงานมีฝีมือ Skill labour			ผู้ปฏิบัติงานไม่มีฝีมือ Unskill labour			รวม Total	ชาย Male	หญิง Female	
									รวม Total	ชาย Male	หญิง Female	รวม Total	ชาย Male	หญิง Female	รวม Total	ชาย Male	หญิง Female				
22199	การผลิตผลิตภัณฑ์ยางอื่นๆ ซึ่งมิได้จัดประเภทไว้ในที่อื่น	163	4,138	2,349	1,789	174	92	82	3,400	1,928	1,472	2,563	1,425	1,137	837	503	334	564	329	236	Manufacture of other rubber products, n.e.c.
222	<b>การผลิตผลิตภัณฑ์พลาสติก</b>	<b>1,458</b>	<b>49,329</b>	<b>23,434</b>	<b>25,896</b>	<b>959</b>	<b>606</b>	<b>353</b>	<b>43,564</b>	<b>20,699</b>	<b>22,865</b>	<b>30,821</b>	<b>14,320</b>	<b>16,501</b>	<b>12,742</b>	<b>6,379</b>	<b>6,364</b>	<b>4,807</b>	<b>2,129</b>	<b>2,678</b>	<b>Manufacture of plastics products</b>
2221	การผลิตผลิตภัณฑ์ที่ใช้ในการก่อสร้าง/ ประกอบอาคารที่ทำจากพลาสติก	34	1,920	1,070	851	15	9	6	1,608	948	660	1,147	672	475	461	276	185	297	112	185	Manufacture of builders' plastic wares
22210	การผลิตผลิตภัณฑ์ที่ใช้ในการก่อสร้าง/ ประกอบอาคารที่ทำจากพลาสติก	34	1,920	1,070	851	15	9	6	1,608	948	660	1,147	672	475	461	276	185	297	112	185	Manufacture of builders' plastic wares
2222	การผลิตบรรจุภัณฑ์พลาสติก	637	22,909	10,368	12,541	387	253	135	20,696	9,318	11,378	14,610	6,436	8,174	6,086	2,882	3,205	1,825	797	1,028	Manufacture of plastics articles for the packaging of goods
22220	การผลิตบรรจุภัณฑ์พลาสติก	637	22,909	10,368	12,541	387	253	135	20,696	9,318	11,378	14,610	6,436	8,174	6,086	2,882	3,205	1,825	797	1,028	Manufacture of plastics articles for the packaging of goods
2223	การผลิตผลิตภัณฑ์พลาสติกที่สำเร็จรูป และสำเร็จรูป	145	5,761	3,347	2,414	76	52	24	4,915	2,874	2,041	3,620	1,972	1,649	1,295	903	392	770	421	349	Manufacture of finished plastics products
22230	การผลิตผลิตภัณฑ์พลาสติกที่สำเร็จรูป และสำเร็จรูป	145	5,761	3,347	2,414	76	52	24	4,915	2,874	2,041	3,620	1,972	1,649	1,295	903	392	770	421	349	Manufacture of finished plastics products
2229	การผลิตผลิตภัณฑ์พลาสติกอื่นๆ	642	18,739	8,649	10,090	480	292	188	16,345	7,559	8,786	11,444	5,240	6,204	4,901	2,319	2,582	1,914	798	1,116	Manufacture of other plastics products
22291	การผลิตเครื่องใช้บนโต๊ะอาหาร ในครัว และในห้องน้ำ ที่ทำจากพลาสติก	106	4,226	1,960	2,266	76	40	35	3,908	1,796	2,112	2,369	1,063	1,306	1,540	733	806	241	123	118	Manufacture of plastic tableware, kitchenware and toilet articles
22292	การผลิตผลิตภัณฑ์ไฟเบอร์กลาส	15	550	259	292	6	3	2	507	232	275	493	221	272	14	11	3	38	23	15	Manufacture of fiberglass products
22299	การผลิตผลิตภัณฑ์พลาสติกอื่นๆ ซึ่งมิได้จัดประเภทไว้ในที่อื่น	521	13,964	6,431	7,533	399	248	151	11,930	5,530	6,400	8,583	3,955	4,627	3,347	1,575	1,772	1,635	652	983	Manufacture of other plastics products, n.e.c.
23	<b>การผลิตผลิตภัณฑ์อื่นๆ ที่ทำจากแร่โลหะ</b>	<b>417</b>	<b>19,869</b>	<b>13,102</b>	<b>6,766</b>	<b>302</b>	<b>184</b>	<b>118</b>	<b>16,301</b>	<b>11,051</b>	<b>5,250</b>	<b>12,281</b>	<b>8,174</b>	<b>4,107</b>	<b>4,020</b>	<b>2,877</b>	<b>1,143</b>	<b>3,266</b>	<b>1,867</b>	<b>1,399</b>	<b>Manufacture of other non-metallic mineral products</b>
231	<b>การผลิตแก้วและผลิตภัณฑ์แก้ว</b>	<b>109</b>	<b>1,610</b>	<b>1,010</b>	<b>601</b>	<b>109</b>	<b>68</b>	<b>40</b>	<b>1,368</b>	<b>872</b>	<b>497</b>	<b>1,015</b>	<b>656</b>	<b>359</b>	<b>353</b>	<b>216</b>	<b>138</b>	<b>133</b>	<b>70</b>	<b>64</b>	<b>Manufacture of glass and glass products</b>
2310	การผลิตแก้วและผลิตภัณฑ์แก้ว	109	1,610	1,010	601	109	68	40	1,368	872	497	1,015	656	359	353	216	138	133	70	64	Manufacture of glass and glass products
23101	การผลิตแก้ว/กระจกแผ่น	76	1,101	728	373	82	52	31	909	614	295	778	541	237	131	74	58	110	62	48	Manufacture of flat glass
23102	การผลิตภาชนะบรรจุและเครื่องใช้บนโต๊ะอาหาร ที่ทำจากแก้ว	11	302	133	170	5	3	3	283	127	156	160	74	86	123	53	70	14	3	11	Manufacture of containers and tablewares of glass
23103	การผลิตไฟเบอร์กลาส	2	35	8	27	-	-	-	35	8	27	35	8	27	-	-	-	-	-	-	Manufacture of glass fibres
23109	การผลิตผลิตภัณฑ์แก้วอื่นๆ	20	172	142	31	21	14	7	141	123	19	42	34	8	100	89	10	10	5	5	Manufacture of other glass products
239	<b>การผลิตผลิตภัณฑ์อื่นๆ ที่ทำจากแร่โลหะ ซึ่งมิได้จัดประเภทไว้ในที่อื่น</b>	<b>308</b>	<b>18,258</b>	<b>12,093</b>	<b>6,166</b>	<b>193</b>	<b>116</b>	<b>77</b>	<b>14,933</b>	<b>10,179</b>	<b>4,753</b>	<b>11,266</b>	<b>7,518</b>	<b>3,748</b>	<b>3,667</b>	<b>2,661</b>	<b>1,005</b>	<b>3,133</b>	<b>1,798</b>	<b>1,335</b>	<b>Manufacture of non-metallic mineral products, n.e.c.</b>
2391	การผลิตผลิตภัณฑ์วัสดุทนไฟ	5	48	38	10	6	4	3	42	34	8	33	30	4	9	5	4	-	-	-	Manufacture of refractory products
23910	การผลิตผลิตภัณฑ์วัสดุทนไฟ	5	48	38	10	6	4	3	42	34	8	33	30	4	9	5	4	-	-	-	Manufacture of refractory products
2392	การผลิตวัสดุก่อสร้างที่ทำจากดินเหนียว	19	1,816	954	862	10	6	4	1,578	864	714	942	496	447	636	368	268	228	84	144	Manufacture of clay building materials
23921	การผลิตอิฐ	3	12	11	1	3	2	1	9	9	-	9	9	-	-	-	-	-	-	-	Manufacture of non-refractory bricks
23922	การผลิตกระเบื้องปูพื้นและแผ่นเซรามิก	8	1,130	630	500	2	1	1	940	553	387	312	187	126	628	366	262	188	76	112	Manufacture of non-refractory ceramic flooring tiles and mosaic cubes
23923	การผลิตเครื่องสุขภัณฑ์เซรามิก	7	672	312	360	3	2	1	629	302	327	621	300	321	8	2	6	40	8	32	Manufacture of ceramic sanitary fixtures
23929	การผลิตวัสดุก่อสร้างอื่นๆ ที่ทำจากดินเหนียว	1	2	1	1	2	1	1	-	-	-	-	-	-	-	-	-	-	-	-	Manufacture of other clay building materials

ตาราง 4 คนทำงานในสถานประกอบการอุตสาหกรรมผลิตในปี 2554 จำแนกตามสถานภาพการทำงาน เพศ และประเภทอุตสาหกรรม กรุงเทพมหานคร พ.ศ. 2555 (ต่อ)

TABLE 4 PERSONS ENGAGED IN MANUFACTURING ESTABLISHMENTS IN 2011 BY WORK STATUS, SEX AND CATEGORY OF INDUSTRY, BANGKOK, 2012 (cont'd)

รหัส Code	ประเภทอุตสาหกรรม	จำนวน สถาน- ประกอบการ Number of establishments	รวม Total			คนทำงานโดยไม่ได้รับค่าจ้าง/ เงินเดือน Unpaid workers			ลูกจ้างในกรรมวิธีการผลิต Operatives									ลูกจ้างอื่น ๆ Other employees			Category of industry			
			รวม Total	ชาย Male	หญิง Female	รวม Total	ชาย Male	หญิง Female	รวม Total			ผู้ปฏิบัติงานมีฝีมือ Skill labour			ผู้ปฏิบัติงานไม่มีฝีมือ Unskill labour			รวม Total	ชาย Male	หญิง Female				
									รวม Total	ชาย Male	หญิง Female	รวม Total	ชาย Male	หญิง Female	รวม Total	ชาย Male	หญิง Female					รวม Total	ชาย Male	หญิง Female
2393	การผลิตผลิตภัณฑ์เซรามิกเซรามิกพอร์ซเลน และผลิตภัณฑ์เซรามิกอื่นๆ	40	4,018	1,600	2,418	19	8	11	3,307	1,278	2,029	2,823	1,024	1,799	484	254	230	692	314	378	Manufacture of other porcelain and ceramic products			
23931	การผลิตผลิตภัณฑ์เครื่องใช้บนโต๊ะอาหารที่ทำจากเซรามิก	9	3,344	1,244	2,100	5	2	3	2,760	957	1,803	2,415	806	1,609	345	151	194	579	285	294	Manufacture of ceramic tableware			
23932	การผลิตผลิตภัณฑ์ประติมากรรมและของประดับตกแต่งที่ทำจากเซรามิก	24	342	142	200	13	5	8	278	119	159	242	102	140	36	17	19	51	18	33	Manufacture of statuettes and other ornamental ceramic articles			
23933	การผลิตฉนวนไฟฟ้าและอุปกรณ์ติดตั้งซึ่งใช้เป็ฉนวนที่ทำจากเซรามิก	5	316	204	112	-	-	-	258	196	62	155	110	45	103	86	17	58	8	50	Manufacture of electrical insulators and insulating fittings of ceramics			
23939	การผลิตผลิตภัณฑ์เซรามิกเซรามิกพอร์ซเลน และผลิตภัณฑ์เซรามิกอื่นๆ ซึ่งมีได้จัดประเภทไว้ในที่อื่น	2	16	10	6	1	1	-	11	6	5	11	6	5	-	-	-	4	3	1	Manufacture of other porcelain and ceramic products, n.e.c.			
2394	การผลิตปูนซีเมนต์ ปูนโสม (ปูนขาว) และปูนปลาสเตอร์	27	745	554	191	4	2	1	576	462	114	381	321	59	195	140	55	166	90	75	Manufacture of cement, lime and plaster			
23941	การผลิตปูนซีเมนต์	20	483	383	100	4	2	1	366	321	45	208	194	13	158	126	32	114	60	53	Manufacture of cement			
23942	การผลิตปูนโสม (ปูนขาว) และปูนปลาสเตอร์	7	262	171	91	-	-	-	210	141	69	173	127	46	37	14	23	52	30	22	Manufacture of lime and plaster			
2395	การผลิตผลิตภัณฑ์คอนกรีต ปูนซีเมนต์ และปูนปลาสเตอร์	177	10,755	8,436	2,319	121	73	48	8,769	7,169	1,600	6,600	5,333	1,267	2,169	1,837	333	1,864	1,193	671	Manufacture of articles of concrete, cement and plaster			
23951	การผลิตผลิตภัณฑ์คอนกรีตที่ใช้ในงานก่อสร้าง	77	5,422	3,908	1,514	52	29	23	4,488	3,354	1,133	3,228	2,349	879	1,259	1,005	254	882	524	358	Manufacture of articles of concrete for construction			
23952	การผลิตผลิตภัณฑ์ปูนปลาสเตอร์ที่ใช้ในงานก่อสร้าง	2	7	4	3	3	-	3	4	4	-	4	4	-	-	-	-	-	-	-	Manufacture of articles of plaster for construction			
23953	การผลิตคอนกรีตผสมเสร็จ	40	4,888	4,221	666	-	-	-	3,913	3,552	361	3,041	2,743	298	872	809	63	974	669	305	Manufacture of ready-mixed concrete			
23959	การผลิตผลิตภัณฑ์อื่นๆ ที่ทำจากคอนกรีต ปูนซีเมนต์ และปูนปลาสเตอร์	58	438	303	135	66	44	22	364	259	106	326	237	90	38	22	16	7	-	7	Manufacture of other articles of concrete, cement and plaster			
2396	การตัด การขึ้นรูป และการตกแต่งสำเร็จหิน	27	356	218	137	33	23	10	245	147	98	184	106	78	61	41	20	78	49	29	Cutting, shaping and finishing of stone			
23961	การผลิตผลิตภัณฑ์หินที่ใช้ในการก่อสร้าง	8	265	163	102	2	2	-	188	112	76	127	71	56	61	41	20	75	49	26	Manufacture of stone for construction			
23969	การผลิตผลิตภัณฑ์อื่นๆ ที่ทำจากหิน	19	91	55	35	31	21	10	57	35	22	57	35	22	-	-	-	3	-	3	Manufacture of other stone products			
2399	การผลิตผลิตภัณฑ์อื่นๆ ที่ทำจากแร่โลหะ ซึ่งมีได้จัดประเภทไว้ในที่อื่น	13	522	293	229	-	-	-	417	226	191	304	209	95	113	17	96	105	67	38	Manufacture of other non-metallic mineral products, n.e.c.			
23991	การผลิตผลิตภัณฑ์ขัดถู	6	376	177	199	-	-	-	291	118	173	178	101	77	113	17	96	85	59	26	Manufacture of abrasive products			
23992	การผลิตวัสดุที่เป็นฉนวนจากแร่	3	84	72	12	-	-	-	84	72	12	84	72	12	-	-	-	-	-	-	Manufacture of mineral insulating materials			
23999	การผลิตผลิตภัณฑ์อื่นๆ ที่ทำจากแร่โลหะ ซึ่งมีได้จัดประเภทไว้ในที่อื่น	4	62	44	18	-	-	-	42	36	6	42	36	6	-	-	-	20	8	12	Manufacture of other non-metallic mineral products, n.e.c.			
<b>24</b>	<b>การผลิตโลหะขั้นมูลฐาน</b>	<b>443</b>	<b>10,123</b>	<b>7,294</b>	<b>2,829</b>	<b>406</b>	<b>253</b>	<b>153</b>	<b>8,756</b>	<b>6,644</b>	<b>2,112</b>	<b>6,262</b>	<b>4,897</b>	<b>1,365</b>	<b>2,494</b>	<b>1,746</b>	<b>748</b>	<b>961</b>	<b>397</b>	<b>564</b>	<b>Manufacture of basic metals</b>			
<b>241</b>	<b>การผลิตเหล็กและเหล็กกล้าขั้นมูลฐาน</b>	<b>156</b>	<b>5,495</b>	<b>4,142</b>	<b>1,353</b>	<b>138</b>	<b>96</b>	<b>43</b>	<b>4,850</b>	<b>3,821</b>	<b>1,029</b>	<b>3,745</b>	<b>3,031</b>	<b>714</b>	<b>1,105</b>	<b>790</b>	<b>315</b>	<b>507</b>	<b>226</b>	<b>281</b>	<b>Manufacture of basic iron and steel</b>			
2410	การผลิตเหล็กและเหล็กกล้าขั้นมูลฐาน	156	5,495	4,142	1,353	138	96	43	4,850	3,821	1,029	3,745	3,031	714	1,105	790	315	507	226	281	Manufacture of basic iron and steel			
24101	การผลิตเหล็กและเหล็กกล้าขั้นมูลฐานในขั้นต้นและขั้นกลาง	15	520	435	85	12	7	5	476	411	65	234	211	23	242	200	42	32	16	16	Manufacture of basic iron and steel in primary and intermediate form			
24102	การผลิตเหล็กและเหล็กกล้าแผ่น	54	2,722	2,089	633	63	50	14	2,448	1,954	494	2,213	1,803	410	235	151	84	210	85	125	Manufacture of iron and steel sheets			
24103	การผลิตหลอด ท่อ โฟวล์สลวง และอุปกรณ์ติดตั้งที่เกี่ยวข้อง ที่ทำจากเหล็กกล้า	21	582	442	140	10	6	4	474	375	100	261	209	52	213	166	48	98	62	36	Manufacture of iron and steel tubes, pipes, hollow profiles and related fixtures			

ตาราง 4 คนทำงานในสถานประกอบการอุตสาหกรรมผลิตในปี 2554 จำแนกตามสถานภาพการทำงาน เพศ และประเภทอุตสาหกรรม กรุงเทพมหานคร พ.ศ. 2555 (ต่อ)

TABLE 4 PERSONS ENGAGED IN MANUFACTURING ESTABLISHMENTS IN 2011 BY WORK STATUS, SEX AND CATEGORY OF INDUSTRY, BANGKOK, 2012 (cont'd)

รหัส Code	ประเภทอุตสาหกรรม	จำนวน สถาน- ประกอบการ Number of establishments	รวม Total			คนทำงานโดยไม่ได้รับค่าจ้าง/ เงินเดือน Unpaid workers			ลูกจ้างในกรรมวิธีการผลิต Operatives									ลูกจ้างอื่น ๆ Other employees			Category of industry
			รวม Total	ชาย Male	หญิง Female	รวม Total	ชาย Male	หญิง Female	รวม Total			ผู้ปฏิบัติงานมีฝีมือ Skill labour			ผู้ปฏิบัติงานไม่มีฝีมือ Unskill labour			รวม Total	ชาย Male	หญิง Female	
									รวม Total	ชาย Male	หญิง Female	รวม Total	ชาย Male	หญิง Female	รวม Total	ชาย Male	หญิง Female				
24109	การผลิตเหล็กและเหล็กกล้าขั้นมูลฐานอื่นๆ	66	1,672	1,177	495	53	33	20	1,452	1,081	371	1,037	808	229	415	273	142	166	63	104	Manufacture of other basic iron and steel
<b>242</b>	<b>การผลิตโลหะมีค่าและโลหะอื่นๆ ที่ไม่ใช่เหล็กขั้นมูลฐาน</b>	<b>169</b>	<b>2,257</b>	<b>1,472</b>	<b>785</b>	<b>148</b>	<b>75</b>	<b>74</b>	<b>1,885</b>	<b>1,303</b>	<b>582</b>	<b>953</b>	<b>692</b>	<b>261</b>	<b>932</b>	<b>611</b>	<b>321</b>	<b>224</b>	<b>95</b>	<b>129</b>	<b>Manufacture of basic precious and other non-ferrous metals</b>
2420	การผลิตโลหะมีค่าและโลหะอื่นๆ ที่ไม่ใช่เหล็กขั้นมูลฐาน	169	2,257	1,472	785	148	75	74	1,885	1,303	582	953	692	261	932	611	321	224	95	129	Manufacture of basic precious and other non-ferrous metals
24201	การผลิตโลหะมีค่าขั้นมูลฐาน	62	299	181	118	91	40	51	200	140	60	77	60	17	123	80	43	8	1	7	Manufacture of basic precious metals
24202	การผลิตอะลูมิเนียมและผลิตภัณฑ์อะลูมิเนียมขั้นมูลฐาน	73	790	536	254	50	29	22	679	484	195	504	355	149	175	129	46	61	23	37	Manufacture of basic aluminium and aluminium products
24203	การผลิตสังกะสี ตะกั่ว และผลิตภัณฑ์ของของสังกะสีหรือตะกั่วขั้นมูลฐาน	5	314	228	86	-	-	-	248	200	48	108	90	18	140	110	30	66	28	38	Manufacture of basic zinc, lead and tin and their products
24204	การผลิตทองแดงและผลิตภัณฑ์ทองแดงขั้นมูลฐาน	9	456	235	221	2	1	1	399	207	192	76	44	32	323	163	160	55	27	28	Manufacture of basic copper and copper products
24209	การผลิตโลหะอื่นๆที่ไม่ใช่เหล็กขั้นมูลฐานซึ่งมิได้จัดประเภทไว้ในที่อื่น	20	398	292	106	5	5	-	359	272	87	188	143	45	171	129	42	34	15	19	Manufacture of other basic non-ferrous metals, n.e.c
<b>243</b>	<b>การหล่อโลหะ</b>	<b>118</b>	<b>2,371</b>	<b>1,679</b>	<b>692</b>	<b>119</b>	<b>82</b>	<b>37</b>	<b>2,021</b>	<b>1,520</b>	<b>501</b>	<b>1,564</b>	<b>1,174</b>	<b>390</b>	<b>457</b>	<b>346</b>	<b>111</b>	<b>231</b>	<b>77</b>	<b>153</b>	<b>Casting of metals</b>
2431	การหล่อเหล็กและเหล็กกล้า	36	1,301	945	355	26	19	7	1,143	890	253	925	727	198	218	163	55	133	37	95	Casting of iron and steel
24311	การหล่อเหล็ก	26	1,004	741	262	17	14	3	902	705	197	762	603	159	140	102	38	86	23	62	Casting of iron
24312	การหล่อเหล็กกล้า	10	297	204	93	9	5	4	241	185	56	163	124	39	78	61	17	47	14	33	Casting of steel
2432	การหล่อโลหะที่ไม่ใช่เหล็กและเหล็กกล้า	82	1,070	734	336	94	64	30	879	630	248	639	447	192	240	183	56	98	40	58	Casting of non-ferrous metals
24320	การหล่อโลหะที่ไม่ใช่เหล็กและเหล็กกล้า	82	1,070	734	336	94	64	30	879	630	248	639	447	192	240	183	56	98	40	58	Casting of non-ferrous metals
	<b>25 การผลิตผลิตภัณฑ์โลหะประดิษฐ์ (ยกเว้นเครื่องจักรและอุปกรณ์)</b>	<b>6,088</b>	<b>63,292</b>	<b>44,627</b>	<b>18,666</b>	<b>6,152</b>	<b>4,358</b>	<b>1,795</b>	<b>52,055</b>	<b>37,874</b>	<b>14,181</b>	<b>40,293</b>	<b>30,277</b>	<b>10,016</b>	<b>11,762</b>	<b>7,597</b>	<b>4,165</b>	<b>5,085</b>	<b>2,395</b>	<b>2,691</b>	<b>Manufacture of fabricated metal products (excepts machinery and equipment)</b>
<b>251</b>	<b>การผลิตผลิตภัณฑ์ที่มีโครงสร้างเป็นโลหะ ถังน้ำขนาดใหญ่ ที่เก็บกักน้ำ และเครื่องกำเนิดไอน้ำ</b>	<b>1,958</b>	<b>17,041</b>	<b>12,955</b>	<b>4,086</b>	<b>2,222</b>	<b>1,562</b>	<b>660</b>	<b>13,225</b>	<b>10,624</b>	<b>2,600</b>	<b>9,822</b>	<b>8,376</b>	<b>1,446</b>	<b>3,403</b>	<b>2,248</b>	<b>1,155</b>	<b>1,594</b>	<b>769</b>	<b>825</b>	<b>Manufacture of structural metal products, tanks, reservoirs and steam generator</b>
2511	การผลิตผลิตภัณฑ์ที่มีโครงสร้างเป็นโลหะ	1,899	15,157	11,566	3,591	2,199	1,544	655	11,536	9,317	2,219	8,933	7,573	1,360	2,603	1,745	859	1,421	704	717	Manufacture of structural metal products
25111	การผลิตโครงสร้างโลหะสำหรับใช้ในงานก่อสร้าง	106	3,279	2,544	736	91	68	23	2,602	2,108	494	1,959	1,686	273	643	423	221	587	367	219	Manufacture of metal frameworks for construction
25112	การผลิตอาคารสำเร็จรูปที่มีโลหะเป็นส่วนประกอบหลัก	2	31	23	8	-	-	-	31	23	8	17	17	-	14	6	8	-	-	-	Manufacture of prefabricated buildings mainly of metal
25113	การผลิตประตู หน้าต่าง บานเลื่อน ประตูรั้วและผลิตภัณฑ์ที่คล้ายกันที่ทำจากโลหะ	1,368	8,202	6,352	1,849	1,516	1,043	472	6,122	5,068	1,054	4,796	4,165	631	1,325	903	422	564	241	323	Manufacture of metal doors, windows, shutters, gates and similar products
25119	การผลิตผลิตภัณฑ์อื่นๆที่มีโครงสร้างเป็นโลหะ	423	3,645	2,646	998	592	433	159	2,782	2,118	664	2,161	1,705	456	621	413	208	271	95	175	Manufacture of other structural metal products
2512	การผลิตถังน้ำขนาดใหญ่ ที่เก็บกักน้ำและภาชนะบรรจุที่ทำจากโลหะ	52	1,767	1,296	472	23	18	5	1,589	1,221	368	790	718	72	800	504	296	155	56	98	Manufacture of tanks, reservoirs and containers of metal
25121	การผลิตหม้อน้ำ (boiler) สำหรับทำความร้อนจากส่วนกลาง และเครื่องกระจายความร้อน	1	32	24	8	-	-	-	26	23	3	10	10	-	16	13	3	6	1	5	Manufacture of central heating boilers and radiators
25122	การผลิตภาชนะบรรจุก๊าซอัดหรือก๊าซเหลวที่ทำจากโลหะ	6	718	535	183	1	-	1	675	528	147	273	262	11	402	266	136	42	7	35	Manufacture of metal containers for compressed or liquefied gas
25129	การผลิตถังน้ำขนาดใหญ่ ที่เก็บกักน้ำและภาชนะบรรจุอื่นๆที่ทำจากโลหะ	45	1,017	737	281	22	18	4	888	670	218	507	446	61	382	225	157	107	48	58	Manufacture of other tanks, reservoirs and containers of metal

ตาราง 4 คนทำงานในสถานประกอบการอุตสาหกรรมในปี 2554 จำแนกตามสถานภาพการทำงาน เพศ และประเภทอุตสาหกรรม กรุงเทพมหานคร พ.ศ. 2555 (ต่อ)

TABLE 4 PERSONS ENGAGED IN MANUFACTURING ESTABLISHMENTS IN 2011 BY WORK STATUS, SEX AND CATEGORY OF INDUSTRY, BANGKOK, 2012 (cont'd)

รหัส Code	ประเภทอุตสาหกรรม	จำนวน สถาน- ประกอบการ Number of establishments	รวม Total			คนทำงานโดยได้รับค่าจ้าง/ เงินเดือน Unpaid workers			ลูกจ้างในกรรมวิธีการผลิต Operatives									ลูกจ้างอื่น ๆ Other employees			Category of industry			
			รวม Total	ชาย Male	หญิง Female	รวม Total	ชาย Male	หญิง Female	รวม Total			ผู้ปฏิบัติงานมีฝีมือ Skill labour			ผู้ปฏิบัติงานไม่มีฝีมือ Unskill labour			รวม Total	ชาย Male	หญิง Female				
									รวม Total	ชาย Male	หญิง Female	รวม Total	ชาย Male	หญิง Female	รวม Total	ชาย Male	หญิง Female					รวม Total	ชาย Male	หญิง Female
2513	การผลิตเครื่องกำเนิดไอน้ำ (ยกเว้นหม้อน้ำ) (boiler) สำหรับการทำความร้อนจากส่วนกลาง	7	117	94	23	-	-	-	99	86	13	99	86	13	-	-	-	18	8	10	Manufacture of steam generators (except central heating hot water boilers)			
25130	การผลิตเครื่องกำเนิดไอน้ำ (ยกเว้นหม้อน้ำ) (boiler) สำหรับการทำความร้อนจากส่วนกลาง	7	117	94	23	-	-	-	99	86	13	99	86	13	-	-	-	18	8	10	Manufacture of steam generators (except central heating hot water boilers)			
252	การผลิตอาวุธและกระสุน	1	92	60	32	-	-	-	82	60	22	9	5	4	73	55	18	10	-	10	Manufacture of weapons and ammunition			
2520	การผลิตอาวุธและกระสุน	1	92	60	32	-	-	-	82	60	22	9	5	4	73	55	18	10	-	10	Manufacture of weapons and ammunition			
25209	การผลิตอาวุธหนัก อาวุธปืน และอาวุธอื่นๆ	1	92	60	32	-	-	-	82	60	22	9	5	4	73	55	18	10	-	10	Manufacture of heavy weapons, guns and other ammunition			
259	การผลิตผลิตภัณฑ์โลหะประดิษฐ์อื่นๆ และกิจกรรมการบริการงานโลหะ	4,129	46,160	31,612	14,548	3,930	2,796	1,135	38,748	27,190	11,558	30,462	21,895	8,566	8,286	5,294	2,992	3,481	1,626	1,855	Manufacture of other fabricated metal products and metalworking services activities			
2591	การผลิตผลิตภัณฑ์โลหะโดยวิธีการตี การกด การดัดงอ และการขึ้นรูปโลหะ รวมถึงกรรมวิธีโลหะผง	1,559	11,527	8,397	3,130	1,499	1,061	438	9,595	7,090	2,505	7,658	5,690	1,968	1,937	1,399	538	433	246	187	Forging, pressing, stamping and roll-forming of metal; powder metallurgy			
25910	การผลิตผลิตภัณฑ์โลหะโดยวิธีการตี การกด การดัดงอ และการขึ้นรูปโลหะ รวมถึงกรรมวิธีโลหะผง	1,559	11,527	8,397	3,130	1,499	1,061	438	9,595	7,090	2,505	7,658	5,690	1,968	1,937	1,399	538	433	246	187	Forging, pressing, stamping and roll-forming of metal; powder metallurgy			
2592	การตกแต่งและการเคลือบโลหะ การกลึงกัดโลหะ	1,708	13,402	10,232	3,169	1,721	1,266	455	11,051	8,690	2,361	9,402	7,528	1,874	1,649	1,162	487	630	277	353	Machining; treatment and coating of metals			
25921	การตกแต่งและการเคลือบโลหะ	241	3,072	2,008	1,064	276	178	98	2,651	1,765	886	2,240	1,521	720	411	244	167	145	66	79	Treatment and coating of metals			
25922	การกลึงกัดโลหะ	1,467	10,330	8,224	2,105	1,445	1,088	357	8,399	6,925	1,475	7,162	6,007	1,154	1,238	917	320	485	211	274	Machining			
2593	การผลิตของใช้ชนิดมีคม เครื่องมือที่ใช้งานด้วยมือ และเครื่องมือโลหะทั่วไป	313	5,770	3,457	2,313	227	179	48	4,899	3,047	1,852	3,806	2,360	1,446	1,093	687	406	644	231	413	Manufacture of cutlery, hand tools and general hardware			
25931	การผลิตของใช้ชนิดมีคม	25	583	340	243	14	9	5	547	319	228	478	283	195	69	36	33	23	13	10	Manufacture of cutlery			
25932	การผลิตกุญแจและบานพับ	53	1,234	557	676	41	34	7	1,186	518	668	866	406	460	320	113	208	7	5	2	Manufacture of locks and hinges			
25939	การผลิตเครื่องมือที่ใช้งานด้วยมือ และเครื่องมือโลหะทั่วไปอื่นๆ	235	3,953	2,559	1,394	173	136	36	3,167	2,210	957	2,462	1,671	791	704	539	166	614	213	401	Manufacture of hand tools and general hardware			
2594	การผลิตถัง กระป๋อง ถังกลมขนาดใหญ่ และภาชนะบรรจุที่คล้ายกันที่ทำจากโลหะ	52	4,651	2,378	2,272	30	18	12	3,984	2,038	1,946	3,295	1,783	1,512	689	255	434	636	322	314	Manufacture of pails, cans, drums and similar containers of metal			
25941	การผลิตถังกลมขนาดใหญ่และภาชนะบรรจุ ที่คล้ายกันที่ทำจากโลหะ	8	86	72	14	8	5	4	76	67	9	51	45	6	25	22	3	1	-	1	Manufacture of drums and similar containers of metal			
25949	การผลิตกระป๋องโลหะและบรรจุภัณฑ์อื่นๆ ที่ทำจากโลหะ	44	4,565	2,306	2,259	22	13	9	3,908	1,971	1,937	3,244	1,738	1,506	664	233	431	635	322	313	Manufacture of pails, cans and other containers of metal			
2595	การผลิตของที่ทำจากสกรู ไข สปิริง สลักเกลียว และตะปูควง	166	4,129	2,900	1,230	122	79	43	3,630	2,634	996	2,617	1,947	670	1,013	687	326	377	187	190	Manufacture of wire products, chain, springs and screw			
25951	การผลิตลวด เคนเบิ้ล และของที่ทำจากลวด	50	1,773	1,403	371	40	20	19	1,536	1,270	265	1,000	867	133	536	403	133	198	112	86	Manufacture of wire, cable and wire products			
25952	การผลิตไข สปิริง สลักเกลียว และตะปูควง	116	2,356	1,497	859	83	59	24	2,094	1,363	731	1,617	1,080	538	477	283	193	179	75	104	Manufacture of chain, springs, bolt and screw			
2599	การผลิตผลิตภัณฑ์โลหะประดิษฐ์อื่นๆ ซึ่งมิได้จัดประเภทไว้ในที่อื่น	331	6,681	4,247	2,434	331	193	138	5,589	3,691	1,898	3,684	2,587	1,097	1,905	1,104	801	761	364	397	Manufacture of other fabricated metal products, n.e.c.			
25991	การผลิตเครื่องสุขภัณฑ์ที่ทำจากโลหะ	12	560	326	234	3	3	-	526	309	217	332	176	156	195	133	62	32	15	17	Manufacture of metal sanitary products			

ตาราง 4 คนทำงานในสถานประกอบการอุตสาหกรรมผลิตในปี 2554 จำแนกตามสถานภาพการทำงาน เพศ และประเภทอุตสาหกรรม กรุงเทพมหานคร พ.ศ. 2555 (ต่อ)

TABLE 4 PERSONS ENGAGED IN MANUFACTURING ESTABLISHMENTS IN 2011 BY WORK STATUS, SEX AND CATEGORY OF INDUSTRY, BANGKOK, 2012 (cont'd)

รหัส Code	ประเภทอุตสาหกรรม	จำนวน สถาน- ประกอบการ Number of establishments	รวม Total			คนทำงานโดยไม่ได้รับค่าจ้าง/ เงินเดือน Unpaid workers			ลูกจ้างในกรรมวิธีการผลิต Operatives									ลูกจ้างอื่น ๆ Other employees			Category of industry
			รวม Total	ชาย Male	หญิง Female	รวม Total	ชาย Male	หญิง Female	รวม Total			ผู้ปฏิบัติงานมีฝีมือ Skill labour			ผู้ปฏิบัติงานไม่มีฝีมือ Unskill labour			รวม Total	ชาย Male	หญิง Female	
									รวม Total	ชาย Male	หญิง Female	รวม Total	ชาย Male	หญิง Female	รวม Total	ชาย Male	หญิง Female				
25992	การผลิตเครื่องใช้ในครัวที่ทำจากโลหะ	128	3,704	2,367	1,337	112	68	44	3,105	2,087	1,019	1,832	1,352	480	1,274	735	539	487	212	275	Manufacture of metal kitchen appliances and accessories
25993	การผลิตตู้รับวิทยุและเครื่องใช้สำนักงานที่ทำจากโลหะ (ยกเว้นเฟอร์นิเจอร์)	11	444	271	173	6	5	1	401	235	166	383	221	162	18	14	4	37	31	6	Manufacture of metal safes and stationery (except furniture)
25999	การผลิตผลิตภัณฑ์โลหะประดิษฐ์อื่น ๆ ซึ่งมีได้จัดประเภทไว้ในที่อื่น	180	1,973	1,283	690	211	117	94	1,557	1,060	497	1,138	839	300	419	222	197	205	106	100	Manufacture of other fabricated metal products, n.e.c.
	<b>26 การผลิตผลิตภัณฑ์คอมพิวเตอร์ อิเล็กทรอนิกส์ และอุปกรณ์ที่ใช้ในทางเทคโนโลยี</b>	<b>246</b>	<b>24,084</b>	<b>10,022</b>	<b>14,062</b>	<b>54</b>	<b>39</b>	<b>15</b>	<b>20,794</b>	<b>8,479</b>	<b>12,315</b>	<b>13,279</b>	<b>6,426</b>	<b>6,852</b>	<b>7,515</b>	<b>2,053</b>	<b>5,462</b>	<b>3,236</b>	<b>1,505</b>	<b>1,732</b>	<b>Manufacture of computers, electronic and optical products</b>
	<b>261 การผลิตชิ้นส่วนและแผงวงจรรวมอิเล็กทรอนิกส์</b>	<b>76</b>	<b>14,732</b>	<b>5,738</b>	<b>8,994</b>	<b>12</b>	<b>8</b>	<b>3</b>	<b>12,511</b>	<b>4,662</b>	<b>7,849</b>	<b>8,153</b>	<b>3,415</b>	<b>4,737</b>	<b>4,358</b>	<b>1,246</b>	<b>3,112</b>	<b>2,210</b>	<b>1,068</b>	<b>1,142</b>	<b>Manufacture of electronic components and boards</b>
2610	การผลิตชิ้นส่วนและแผงวงจรรวมอิเล็กทรอนิกส์	76	14,732	5,738	8,994	12	8	3	12,511	4,662	7,849	8,153	3,415	4,737	4,358	1,246	3,112	2,210	1,068	1,142	Manufacture of electronic components and boards
26103	การผลิตแผงวงจรรวมอิเล็กทรอนิกส์	26	8,328	3,556	4,772	8	4	3	6,516	2,635	3,881	5,406	2,211	3,195	1,110	423	687	1,804	917	887	Manufacture of bare printed circuit boards
26104	การผลิตอุปกรณ์กึ่งตัวนำและวงจรรวม	9	329	106	223	4	4	-	253	83	170	110	63	47	143	20	123	72	19	53	Manufacture of semiconductor and integrated circuits
26109	การผลิตชิ้นส่วนอิเล็กทรอนิกส์อื่น ๆ	41	6,075	2,076	3,999	-	-	-	5,741	1,944	3,797	2,636	1,141	1,495	3,105	803	2,302	334	132	202	Manufacture of other electronic components
	<b>262 การผลิตคอมพิวเตอร์และอุปกรณ์ต่อพ่วง</b>	<b>24</b>	<b>1,281</b>	<b>831</b>	<b>451</b>	<b>1</b>	<b>1</b>	<b>-</b>	<b>1,237</b>	<b>811</b>	<b>426</b>	<b>1,051</b>	<b>719</b>	<b>332</b>	<b>186</b>	<b>92</b>	<b>94</b>	<b>44</b>	<b>19</b>	<b>25</b>	<b>Manufacture of computers and peripheral equipment</b>
2620	การผลิตคอมพิวเตอร์และอุปกรณ์ต่อพ่วง	24	1,281	831	451	1	1	-	1,237	811	426	1,051	719	332	186	92	94	44	19	25	Manufacture of computers and peripheral equipment
26201	การผลิต/ประกอบคอมพิวเตอร์	15	1,141	745	396	-	-	-	1,103	727	376	954	656	298	149	71	78	38	18	20	Manufacture and/or assembly of electronic computers
26202	การผลิตอุปกรณ์จัดเก็บข้อมูล	2	36	28	8	-	-	-	35	27	8	34	27	7	1	-	1	1	1	-	Manufacture of storage devices
26203	การผลิตจอคอมพิวเตอร์	1	5	5	-	-	-	-	5	5	-	5	5	-	-	-	-	-	-	-	Manufacture of monitors
26209	การผลิตอุปกรณ์ต่อพ่วงอื่น ๆ	6	99	53	47	1	1	-	94	52	42	58	31	27	36	21	15	5	-	5	Manufacture of other peripheral equipment
	<b>263 การผลิตอุปกรณ์สื่อสาร</b>	<b>29</b>	<b>867</b>	<b>492</b>	<b>375</b>	<b>5</b>	<b>4</b>	<b>1</b>	<b>803</b>	<b>464</b>	<b>338</b>	<b>430</b>	<b>240</b>	<b>190</b>	<b>372</b>	<b>224</b>	<b>148</b>	<b>60</b>	<b>24</b>	<b>35</b>	<b>Manufacture of communication equipment</b>
2630	การผลิตอุปกรณ์สื่อสาร	29	867	492	375	5	4	1	803	464	338	430	240	190	372	224	148	60	24	35	Manufacture of communication equipment
26301	การผลิตโทรศัพท์และโทรสารแบบใช้สาย	2	55	32	23	-	-	-	55	32	23	38	24	14	17	8	9	-	-	-	Manufacture of wire telephone and facsimile equipment
26302	การผลิตอุปกรณ์สื่อสารแบบไร้สาย	4	89	69	20	-	-	-	87	69	18	41	24	17	46	45	1	2	-	2	Manufacture of wireless communications equipment
26303	การผลิตอุปกรณ์สื่อสารที่ใช้ในการรับ/ส่งสัญญาณทางวิทยุและโทรทัศน์	15	517	269	248	5	4	1	486	255	230	176	84	92	309	171	138	27	10	16	Manufacture of radio and television transmitters and receivers
26309	การผลิตอุปกรณ์สื่อสารอื่น ๆ	8	206	122	84	-	-	-	175	108	67	175	108	67	-	-	-	31	14	17	Manufacture of other communication equipment
	<b>264 การผลิตเครื่องใช้อิเล็กทรอนิกส์ชนิดใช้แบตเตอรี่</b>	<b>45</b>	<b>1,742</b>	<b>962</b>	<b>780</b>	<b>21</b>	<b>14</b>	<b>7</b>	<b>1,601</b>	<b>898</b>	<b>703</b>	<b>1,051</b>	<b>649</b>	<b>402</b>	<b>550</b>	<b>249</b>	<b>301</b>	<b>120</b>	<b>50</b>	<b>70</b>	<b>Manufacture of consumer electronics</b>
2640	การผลิตเครื่องใช้อิเล็กทรอนิกส์ชนิดใช้แบตเตอรี่	45	1,742	962	780	21	14	7	1,601	898	703	1,051	649	402	550	249	301	120	50	70	Manufacture of consumer electronics
26401	การผลิตเครื่องรับโทรทัศน์	2	22	9	13	2	1	1	16	6	10	16	6	10	-	-	-	4	2	2	Manufacture and/or assembly of televisions
26402	การผลิตเครื่องรับวิทยุ เครื่องเล่น บันทึก และทำสำเนาเสียงและภาพ	8	352	229	123	2	2	-	324	221	103	261	183	78	63	38	25	26	6	20	Manufacture of radio receivers, audio and visual playing, recording and duplicating equipment (except televisions)



ตาราง 4 คนทำงานในสถานประกอบการอุตสาหกรรมผลิตในปี 2554 จำแนกตามสถานภาพการทำงาน เพศ และประเภทอุตสาหกรรม กรุงเทพมหานคร พ.ศ. 2555 (ต่อ)

TABLE 4 PERSONS ENGAGED IN MANUFACTURING ESTABLISHMENTS IN 2011 BY WORK STATUS, SEX AND CATEGORY OF INDUSTRY, BANGKOK, 2012 (cont'd)

รหัส Code	ประเภทอุตสาหกรรม	จำนวน สถาน- ประกอบการ Number of establishments	รวม Total			คนทำงานโดยไม่ได้รับค่าจ้าง/ เงินเดือน Unpaid workers			ลูกจ้างในกรรมวิธีการผลิต Operatives									ลูกจ้างอื่น ๆ Other employees			Category of industry
			รวม Total	ชาย Male	หญิง Female	รวม Total	ชาย Male	หญิง Female	รวม Total			ผู้ปฏิบัติงานที่มีฝีมือ Skill labour			ผู้ปฏิบัติงานไม่มีฝีมือ Unskill labour			รวม Total	ชาย Male	หญิง Female	
									รวม Total	ชาย Male	หญิง Female	รวม Total	ชาย Male	หญิง Female	รวม Total	ชาย Male	หญิง Female				
26403	การผลิตไมโครโฟน ลำโพง และเครื่องขยายเสียง	28	1,101	525	576	14	8	6	1,002	475	527	666	374	292	337	101	236	84	42	42	Manufacture of microphone, amplifiers and public address systems
26409	การผลิตเครื่องใช้อิเล็กทรอนิกส์อื่นๆ ชนิดใช้ในครัวเรือน	7	267	199	69	3	3	-	259	196	63	109	86	23	150	110	40	6	-	6	Manufacture of other consumer electronics
265	<b>การผลิตเครื่องอุปกรณ์ที่ใช้ในการวัด การทดสอบ การนำร่อง และการควบคุม รวมถึงนาฬิกา</b>	52	4,790	1,648	3,142	14	10	4	4,029	1,319	2,709	2,142	1,134	1,009	1,886	186	1,701	747	318	429	<b>Manufacture of measuring, testing, navigating and control equipment, watches and clocks</b>
2651	การผลิตเครื่องอุปกรณ์ที่ใช้ในการวัด การนำร่อง และการควบคุม	39	1,616	1,049	567	12	9	3	1,074	791	282	994	747	248	79	45	35	530	248	282	Manufacture of measuring, testing, navigating and control equipment
26511	การผลิตเครื่องอุปกรณ์ที่ใช้ในการวัด การนำร่อง และการควบคุม (ยกเว้นที่ใช้ในทางอุตสาหกรรม)	28	1,213	755	458	8	5	3	695	505	189	615	461	155	79	45	35	510	244	266	Manufacture of measuring, testing, navigating and control equipment (except for industrial purposes)
26512	การผลิตเครื่องอุปกรณ์ที่ใช้ในการวัด และการควบคุมกระบวนการผลิตในทางอุตสาหกรรม	11	403	294	109	4	4	-	379	286	93	379	286	93	-	-	-	20	4	16	Manufacture of measuring, testing, and control equipment for industrial purposes
2652	การผลิตนาฬิกา	13	3,174	599	2,575	2	1	1	2,955	528	2,427	1,148	387	761	1,807	141	1,666	217	70	147	Manufacture of watches and clocks
26521	การผลิตนาฬิกา	12	3,169	596	2,573	2	1	1	2,953	527	2,426	1,146	386	760	1,807	141	1,666	214	68	146	Manufacture of watches and clocks
26529	การผลิตผลิตภัณฑ์อื่นๆ ที่มีเครื่องนาฬิกา ประกอบอยู่	1	5	3	2	-	-	-	2	1	1	2	1	1	-	-	-	3	2	1	Manufacture of equipment with a watch or clock movement or with synchronous motor
266	<b>การผลิตเครื่องฉายรังสี เครื่องไฟฟ้าทางการแพทย์และทางกายภาพบำบัด</b>	1	52	38	14	-	-	-	45	34	11	45	34	11	-	-	-	7	4	3	<b>Manufacture of irradiation, electromedical and electrotherapeutic equipment</b>
2660	การผลิตเครื่องฉายรังสี เครื่องไฟฟ้าทางการแพทย์และทางกายภาพบำบัด	1	52	38	14	-	-	-	45	34	11	45	34	11	-	-	-	7	4	3	Manufacture of irradiation, electromedical and electrotherapeutic equipment
26600	การผลิตเครื่องฉายรังสี เครื่องไฟฟ้าทางการแพทย์และทางกายภาพบำบัด	1	52	38	14	-	-	-	45	34	11	45	34	11	-	-	-	7	4	3	Manufacture of irradiation, electromedical and electrotherapeutic equipment
267	<b>การผลิตอุปกรณ์ที่ใช้ในทางทัศนศาสตร์ และอุปกรณ์ถ่ายภาพ</b>	5	170	104	66	-	-	-	144	92	52	144	92	52	-	-	-	26	12	14	<b>Manufacture of optical instruments and photographic equipment</b>
2670	การผลิตอุปกรณ์ที่ใช้ในทางทัศนศาสตร์ และอุปกรณ์ถ่ายภาพ	5	170	104	66	-	-	-	144	92	52	144	92	52	-	-	-	26	12	14	Manufacture of optical instruments and photographic equipment
26703	การผลิตอุปกรณ์ถ่ายภาพและถ่ายภาพยนตร์	5	170	104	66	-	-	-	144	92	52	144	92	52	-	-	-	26	12	14	Manufacture of photographic and motion picture equipment
268	<b>การผลิตสื่อแม่เหล็กและสื่อเชิงแสง</b>	14	450	209	241	2	2	-	426	199	227	263	144	119	163	55	108	23	9	14	<b>Manufacture of magnetic and optical media</b>
2680	การผลิตสื่อแม่เหล็กและสื่อเชิงแสง	14	450	209	241	2	2	-	426	199	227	263	144	119	163	55	108	23	9	14	Manufacture of magnetic and optical media
26800	การผลิตสื่อแม่เหล็กและสื่อเชิงแสง	14	450	209	241	2	2	-	426	199	227	263	144	119	163	55	108	23	9	14	Manufacture of magnetic and optical media
27	<b>การผลิตอุปกรณ์ไฟฟ้า</b>	415	21,860	12,179	9,681	184	120	64	19,408	10,972	8,435	13,099	8,536	4,564	6,308	2,437	3,872	2,269	1,087	1,182	<b>Manufacture of electrical equipment</b>
271	<b>การผลิตมอเตอร์ไฟฟ้า เครื่องกำเนิดไฟฟ้า หม้อแปลงไฟฟ้า และอุปกรณ์ควบคุมและจ่ายไฟฟ้า</b>	125	5,357	3,291	2,066	48	32	17	4,487	2,775	1,712	3,058	2,065	992	1,429	710	720	822	485	338	<b>Manufacture of electric motors, generators, transformers and electricity distribution and control apparatus</b>
2710	การผลิตมอเตอร์ไฟฟ้า เครื่องกำเนิดไฟฟ้า หม้อแปลงไฟฟ้า และอุปกรณ์ควบคุมและจ่ายไฟฟ้า	125	5,357	3,291	2,066	48	32	17	4,487	2,775	1,712	3,058	2,065	992	1,429	710	720	822	485	338	Manufacture of electric motors, generators, transformers and electricity distribution and control apparatus

ตาราง 4 คนทำงานในสถานประกอบการอุตสาหกรรมผลิตในปี 2554 จำแนกตามสถานภาพการทำงาน เพศ และประเภทอุตสาหกรรม กรุงเทพมหานคร พ.ศ. 2555 (ต่อ)

TABLE 4 PERSONS ENGAGED IN MANUFACTURING ESTABLISHMENTS IN 2011 BY WORK STATUS, SEX AND CATEGORY OF INDUSTRY, BANGKOK, 2012 (cont'd)

รหัส Code	ประเภทอุตสาหกรรม	จำนวน สถาน- ประกอบ การ Number of establishments	รวม Total			คนทำงานโดยไม่ได้รับค่าจ้าง/ เงินเดือน Unpaid workers			ลูกจ้างในกรรมวิธีการผลิต Operatives									ลูกจ้างอื่น ๆ Other employees			Category of industry
			รวม Total	ชาย Male	หญิง Female	รวม Total	ชาย Male	หญิง Female	รวม Total			ผู้ปฏิบัติงานที่มีฝีมือ Skill labour			ผู้ปฏิบัติงานไม่มีฝีมือ Unskill labour			รวม Total	ชาย Male	หญิง Female	
									รวม Total	ชาย Male	หญิง Female	รวม Total	ชาย Male	หญิง Female	รวม Total	ชาย Male	หญิง Female				
27101	การผลิตมอเตอร์ไฟฟ้าและเครื่องกำเนิดไฟฟ้า	34	2,920	1,618	1,302	20	11	10	2,296	1,205	1,091	1,340	814	526	955	391	565	604	403	201	Manufacture of electric motors and generators
27102	การผลิตหม้อแปลงไฟฟ้า	24	1,021	652	369	4	4	-	933	624	310	632	404	228	302	220	82	84	25	59	Manufacture of electric transformers
27103	การผลิตอุปกรณ์ควบคุมและจ่ายไฟฟ้า	67	1,416	1,021	395	24	17	7	1,258	947	311	1,086	848	238	172	99	73	135	57	77	Manufacture of electricity distribution and control apparatus
<b>272</b>	<b>การผลิตแบตเตอรี่และหม้อสะสมไฟฟ้า</b>	<b>15</b>	<b>804</b>	<b>359</b>	<b>445</b>	<b>8</b>	<b>4</b>	<b>4</b>	<b>762</b>	<b>339</b>	<b>423</b>	<b>296</b>	<b>195</b>	<b>101</b>	<b>466</b>	<b>144</b>	<b>322</b>	<b>34</b>	<b>16</b>	<b>18</b>	<b>Manufacture of batteries and accumulators</b>
2720	การผลิตแบตเตอรี่และหม้อสะสมไฟฟ้า	15	804	359	445	8	4	4	762	339	423	296	195	101	466	144	322	34	16	18	Manufacture of batteries and accumulators
27200	การผลิตแบตเตอรี่และหม้อสะสมไฟฟ้า	15	804	359	445	8	4	4	762	339	423	296	195	101	466	144	322	34	16	18	Manufacture of batteries and accumulators
<b>273</b>	<b>การผลิตสายไฟและอุปกรณ์การเดินสายไฟ</b>	<b>57</b>	<b>1,695</b>	<b>810</b>	<b>885</b>	<b>47</b>	<b>28</b>	<b>19</b>	<b>1,478</b>	<b>700</b>	<b>778</b>	<b>978</b>	<b>494</b>	<b>483</b>	<b>501</b>	<b>206</b>	<b>295</b>	<b>170</b>	<b>83</b>	<b>88</b>	<b>Manufacture of wiring and wiring devices</b>
2732	การผลิตสายไฟและเคเบิลอื่นๆ ชนิดใช้ในทางอิเล็กทรอนิกส์และไฟฟ้า	16	876	512	364	1	1	-	731	442	289	487	288	199	244	154	90	144	69	75	Manufacture of other electronic and electric wires and cables
27320	การผลิตสายไฟและเคเบิลอื่นๆ ชนิดใช้ในทางอิเล็กทรอนิกส์และไฟฟ้า	16	876	512	364	1	1	-	731	442	289	487	288	199	244	154	90	144	69	75	Manufacture of other electronic and electric wires and cables
2733	การผลิตอุปกรณ์การเดินสายไฟ	41	819	298	521	46	27	19	747	258	489	491	206	284	257	52	205	26	14	13	Manufacture of wiring devices
27330	การผลิตอุปกรณ์การเดินสายไฟ	41	819	298	521	46	27	19	747	258	489	491	206	284	257	52	205	26	14	13	Manufacture of wiring devices
<b>274</b>	<b>การผลิตอุปกรณ์ไฟฟ้าสำหรับให้แสงสว่าง</b>	<b>77</b>	<b>5,874</b>	<b>2,573</b>	<b>3,301</b>	<b>38</b>	<b>25</b>	<b>13</b>	<b>5,130</b>	<b>2,275</b>	<b>2,854</b>	<b>2,479</b>	<b>1,544</b>	<b>935</b>	<b>2,651</b>	<b>731</b>	<b>1,920</b>	<b>706</b>	<b>272</b>	<b>433</b>	<b>Manufacture of electric lighting equipment</b>
2740	การผลิตอุปกรณ์ไฟฟ้าสำหรับให้แสงสว่าง	77	5,874	2,573	3,301	38	25	13	5,130	2,275	2,854	2,479	1,544	935	2,651	731	1,920	706	272	433	Manufacture of electric lighting equipment
27401	การผลิตหลอดไฟฟ้า	14	779	311	468	6	5	1	644	271	373	283	164	119	361	107	254	129	35	94	Manufacture of electric bulbs
27409	การผลิตอุปกรณ์ไฟฟ้าอื่นๆ สำหรับให้แสงสว่าง	63	5,095	2,262	2,833	33	21	12	4,486	2,004	2,481	2,196	1,380	816	2,290	624	1,666	577	237	339	Manufacture of other electric lighting equipment
<b>275</b>	<b>การผลิตเครื่องใช้ในครัวเรือน</b>	<b>85</b>	<b>5,280</b>	<b>3,382</b>	<b>1,898</b>	<b>20</b>	<b>17</b>	<b>3</b>	<b>5,013</b>	<b>3,271</b>	<b>1,742</b>	<b>4,184</b>	<b>2,910</b>	<b>1,274</b>	<b>830</b>	<b>361</b>	<b>468</b>	<b>246</b>	<b>93</b>	<b>153</b>	<b>Manufacture of domestic appliances</b>
2750	การผลิตเครื่องใช้ในครัวเรือน	85	5,280	3,382	1,898	20	17	3	5,013	3,271	1,742	4,184	2,910	1,274	830	361	468	246	93	153	Manufacture of domestic appliances
27501	การผลิตเครื่องใช้ไฟฟ้าชนิดใช้ในครัวเรือน (ยกเว้นชนิดที่ให้ความร้อน)	42	2,621	1,773	848	9	9	-	2,414	1,680	734	2,325	1,618	707	89	62	27	198	84	115	Manufacture of domestic electric appliances (except electrothermic appliances)
27502	การผลิตเครื่องใช้ไฟฟ้าชนิดใช้ในครัวเรือนที่ให้ความร้อน	34	2,514	1,502	1,011	7	6	2	2,466	1,489	977	1,759	1,214	545	706	275	431	41	8	33	Manufacture of domestic electrothermic appliances
27503	การผลิตเครื่องใช้ในการประกอบอาหารและให้ความร้อนชนิดใช้ในครัวเรือนที่ไม่ใช้ไฟฟ้า	9	145	107	38	4	3	1	134	102	32	99	77	22	35	25	10	7	2	5	Manufacture of domestic non-electric cooking and heating equipment
<b>279</b>	<b>การผลิตอุปกรณ์ไฟฟ้าอื่นๆ</b>	<b>56</b>	<b>2,851</b>	<b>1,764</b>	<b>1,087</b>	<b>23</b>	<b>14</b>	<b>9</b>	<b>2,538</b>	<b>1,612</b>	<b>926</b>	<b>2,105</b>	<b>1,327</b>	<b>779</b>	<b>432</b>	<b>285</b>	<b>147</b>	<b>291</b>	<b>138</b>	<b>152</b>	<b>Manufacture of other electrical equipment</b>
2790	การผลิตอุปกรณ์ไฟฟ้าอื่นๆ	56	2,851	1,764	1,087	23	14	9	2,538	1,612	926	2,105	1,327	779	432	285	147	291	138	152	Manufacture of other electrical equipment
27901	การผลิตเครื่องจ่ายไฟฟ้าสำรอง	9	350	242	108	1	1	-	346	241	105	276	173	103	70	68	2	3	-	3	Manufacture of power supplies
27902	การผลิตอุปกรณ์ไฟฟ้าสำหรับให้สัญญาณ	17	389	253	135	9	8	2	327	216	111	310	201	109	17	15	2	52	30	23	Manufacture of electrical signs
27909	การผลิตอุปกรณ์ไฟฟ้าอื่นๆ ซึ่งมีได้จัดประเภทไว้ในที่อื่น	30	2,113	1,269	844	12	5	7	1,865	1,155	710	1,519	953	566	346	202	144	235	109	126	Manufacture of other electrical equipment, n.e.c
<b>28</b>	<b>การผลิตเครื่องจักรและเครื่องมือซึ่งมิได้จัดประเภทไว้ในที่อื่น</b>	<b>535</b>	<b>18,331</b>	<b>11,793</b>	<b>6,538</b>	<b>206</b>	<b>164</b>	<b>42</b>	<b>16,128</b>	<b>10,761</b>	<b>5,367</b>	<b>13,473</b>	<b>9,191</b>	<b>4,281</b>	<b>2,655</b>	<b>1,570</b>	<b>1,085</b>	<b>1,998</b>	<b>868</b>	<b>1,130</b>	<b>Manufacture of machinery and equipment, n.e.c</b>
<b>281</b>	<b>การผลิตเครื่องจักรที่ใช้จมน้ำ</b>	<b>335</b>	<b>14,258</b>	<b>8,764</b>	<b>5,494</b>	<b>115</b>	<b>93</b>	<b>22</b>	<b>12,626</b>	<b>7,989</b>	<b>4,637</b>	<b>10,708</b>	<b>6,944</b>	<b>3,764</b>	<b>1,918</b>	<b>1,045</b>	<b>872</b>	<b>1,518</b>	<b>682</b>	<b>836</b>	<b>Manufacture of general-purpose machinery</b>
2811	การผลิตเครื่องยนต์และเครื่องกังหัน (ยกเว้น เครื่องยนต์ที่ใช้กับอากาศยาน ยานยนต์ และ จักรยานยนต์)	9	1,391	728	663	2	2	-	1,320	695	625	1,320	695	625	-	-	-	69	31	38	Manufacture of engines and turbines (except aircraft, vehicle and cycle engines)
28110	การผลิตเครื่องยนต์และเครื่องกังหัน (ยกเว้น เครื่องยนต์ที่ใช้กับอากาศยาน ยานยนต์ และ จักรยานยนต์)	9	1,391	728	663	2	2	-	1,320	695	625	1,320	695	625	-	-	-	69	31	38	Manufacture of engines and turbines (except aircraft, vehicle and cycle engines)

ตาราง 4 คนทำงานในสถานประกอบการอุตสาหกรรมผลิตในปี 2554 จำแนกตามสถานภาพการทำงาน เพศ และประเภทอุตสาหกรรม กรุงเทพมหานคร พ.ศ. 2555 (ต่อ)

TABLE 4 PERSONS ENGAGED IN MANUFACTURING ESTABLISHMENTS IN 2011 BY WORK STATUS, SEX AND CATEGORY OF INDUSTRY, BANGKOK, 2012 (cont'd)

รหัส Code	ประเภทอุตสาหกรรม	จำนวน สถาน- ประกอบ การ Number of establishments	รวม Total			คนทำงานโดยได้รับค่าจ้าง/ เงินเดือน Unpaid workers			ลูกจ้างในกรรมวิธีการผลิต Operatives									ลูกจ้างอื่น ๆ Other employees			Category of industry			
			รวม Total	ชาย Male	หญิง Female	รวม Total	ชาย Male	หญิง Female	รวม Total			ผู้ปฏิบัติงานที่มีฝีมือ Skill labour			ผู้ปฏิบัติงานไม่มีฝีมือ Unskill labour			รวม Total	ชาย Male	หญิง Female				
									รวม Total	ชาย Male	หญิง Female	รวม Total	ชาย Male	หญิง Female	รวม Total	ชาย Male	หญิง Female					รวม Total	ชาย Male	หญิง Female
2812	การผลิตเครื่องอุปโภคบริโภคทุกกำลังของไหล	12	137	87	50	3	3	-	126	80	46	110	70	40	16	10	6	8	4	4	Manufacture of fluid power equipment			
28120	การผลิตเครื่องอุปโภคบริโภคทุกกำลังของไหล	12	137	87	50	3	3	-	126	80	46	110	70	40	16	10	6	8	4	4	Manufacture of fluid power equipment			
2813	การผลิตเครื่องสูบลม คอมเพรสเซอร์ ก๊อกลและวาล์วอื่น ๆ	33	760	497	264	7	7	-	661	440	220	386	286	100	274	154	120	93	49	44	Manufacture of other pumps, compressors, taps and valves			
28131	การผลิตเครื่องสูบลมและคอมเพรสเซอร์อื่น ๆ	22	432	300	133	3	3	-	361	263	97	219	182	37	141	81	60	69	33	36	Manufacture of other pumps and compressors			
28132	การผลิตก๊อกลและวาล์วอื่น ๆ	11	328	197	131	4	4	-	300	177	123	167	104	63	133	73	60	24	16	8	Manufacture of other taps and valves			
2814	การผลิตสลับลูกปืน เกียร์ และอุปกรณ์ที่ใช้ขับเคลื่อน	10	586	424	162	7	5	2	511	386	125	499	374	125	12	12	-	68	33	35	Manufacture of bearings, gears, gearing and driving elements			
28140	การผลิตสลับลูกปืน เกียร์ และอุปกรณ์ที่ใช้ขับเคลื่อน	10	586	424	162	7	5	2	511	386	125	499	374	125	12	12	-	68	33	35	Manufacture of bearings, gears, gearing and driving elements			
2815	การผลิตเตาอบ เตาเผา และเครื่องฟั่นหรือเครื่องนึ่งเชื้อเพลิงของเตาเผา	22	274	171	102	12	10	2	230	151	79	180	114	66	50	37	13	32	10	22	Manufacture of ovens, furnaces and furnace burners			
28150	การผลิตเตาอบ เตาเผา และเครื่องฟั่นหรือเครื่องนึ่งเชื้อเพลิงของเตาเผา	22	274	171	102	12	10	2	230	151	79	180	114	66	50	37	13	32	10	22	Manufacture of ovens, furnaces and furnace burners			
2816	การผลิตเครื่องอุปกรณ์ที่ใช้สำหรับยกและขนย้าย	44	869	642	227	17	17	-	779	602	178	478	432	46	301	169	132	73	23	50	Manufacture of lifting and handling equipment			
28160	การผลิตเครื่องอุปกรณ์ที่ใช้สำหรับยกและขนย้าย	44	869	642	227	17	17	-	779	602	178	478	432	46	301	169	132	73	23	50	Manufacture of lifting and handling equipment			
2817	การผลิตเครื่องจักรและเครื่องใช้สำนักงาน (ยกเว้นคอมพิวเตอร์และอุปกรณ์ต่อพ่วง)	14	778	461	317	2	2	-	737	444	293	665	404	261	72	40	32	39	15	24	Manufacture of office machinery and equipment (except computers and peripheral equipment)			
28170	การผลิตเครื่องจักรและเครื่องใช้สำนักงาน (ยกเว้นคอมพิวเตอร์และอุปกรณ์ต่อพ่วง)	14	778	461	317	2	2	-	737	444	293	665	404	261	72	40	32	39	15	24	Manufacture of office machinery and equipment (except computers and peripheral equipment)			
2818	การผลิตเครื่องมือที่ใช้แรงด้วยมือ ชนิดใช้กำลังขับเคลื่อน	6	300	214	86	-	-	-	249	184	65	202	154	48	47	30	17	51	30	21	Manufacture of power-driven hand tools			
28180	การผลิตเครื่องมือที่ใช้แรงด้วยมือ ชนิดใช้กำลังขับเคลื่อน	6	300	214	86	-	-	-	249	184	65	202	154	48	47	30	17	51	30	21	Manufacture of power-driven hand tools			
2819	การผลิตเครื่องจักรอื่น ๆ ที่ใช้งานทั่วไป	185	9,163	5,540	3,623	65	47	18	8,013	5,007	3,006	6,868	4,414	2,454	1,145	593	553	1,085	487	599	Manufacture of other general-purpose machinery			
28191	การผลิตเครื่องทำความเย็น	110	7,324	4,258	3,067	42	29	13	6,396	3,806	2,590	5,804	3,565	2,239	592	240	351	887	423	464	Manufacture of industrial refrigerating or freezing equipment			
28199	การผลิตเครื่องจักรอื่น ๆ ที่ใช้งานทั่วไป ซึ่งมีได้จัดประเภทไว้ในที่อื่น	75	1,839	1,282	556	23	18	5	1,617	1,201	416	1,063	849	215	554	352	201	199	64	135	Manufacture of other general-purpose machinery, n.e.c			
<b>282</b>	<b>การผลิตเครื่องจักรที่ใช้ในงานเฉพาะอย่าง</b>	<b>200</b>	<b>4,073</b>	<b>3,029</b>	<b>1,044</b>	<b>91</b>	<b>70</b>	<b>20</b>	<b>3,502</b>	<b>2,772</b>	<b>730</b>	<b>2,765</b>	<b>2,247</b>	<b>517</b>	<b>737</b>	<b>524</b>	<b>213</b>	<b>480</b>	<b>186</b>	<b>294</b>	<b>Manufacture of special-purpose machinery</b>			
2821	การผลิตเครื่องจักรที่ใช้ในการเกษตรและการป่าไม้	34	751	536	215	18	16	2	657	486	171	401	301	100	256	185	71	76	34	42	Manufacture of agricultural and forestry machinery			
28211	การผลิตแทรกเตอร์ที่ใช้ในการเกษตร	11	265	195	70	9	8	1	222	171	51	91	71	20	131	100	31	34	16	18	Manufacture of tractors for agriculture and forestry			
28219	การผลิตเครื่องจักรอื่น ๆ ที่ใช้ในการเกษตรและการป่าไม้	23	486	341	145	9	8	1	435	315	120	310	230	80	125	85	40	42	18	24	Manufacture of other agricultural and forestry machinery			

ตาราง 4 คนทำงานในสถานประกอบการอุตสาหกรรมผลิตในปี 2554 จำแนกตามสถานภาพการทำงาน เพศ และประเภทอุตสาหกรรม กรุงเทพมหานคร พ.ศ. 2555 (ต่อ)

TABLE 4 PERSONS ENGAGED IN MANUFACTURING ESTABLISHMENTS IN 2011 BY WORK STATUS, SEX AND CATEGORY OF INDUSTRY, BANGKOK, 2012 (cont'd)

รหัส Code	ประเภทอุตสาหกรรม	จำนวน สถาน- ประกอบการ Number of establishments	รวม Total			คนทำงานโดยไม่ได้รับค่าจ้าง/ เงินเดือน Unpaid workers			ลูกจ้างในกรรมวิธีการผลิต Operatives									ลูกจ้างอื่น ๆ Other employees			Category of industry			
			รวม Total	ชาย Male	หญิง Female	รวม Total	ชาย Male	หญิง Female	รวม Total			ผู้ปฏิบัติงานที่มีฝีมือ Skill labour			ผู้ปฏิบัติงานไม่มีฝีมือ Unskill labour			รวม Total	ชาย Male	หญิง Female				
									รวม Total	ชาย Male	หญิง Female	รวม Total	ชาย Male	หญิง Female	รวม Total	ชาย Male	หญิง Female					รวม Total	ชาย Male	หญิง Female
2822	การผลิตเครื่องจักรที่ใช้ในการขึ้นรูปโลหะและเครื่องมือกล	30	523	373	151	15	11	4	465	359	106	385	314	71	80	45	35	44	3	41	Manufacture of metal forming machinery and machine tools			
28221	การผลิตเครื่องจักรที่ใช้ในการขึ้นรูปโลหะ	12	261	213	49	6	4	2	252	207	45	230	192	38	22	15	7	4	2	2	Manufacture of metal forming machinery			
28229	การผลิตเครื่องมือกลอื่นๆ	18	262	160	102	9	8	2	213	152	62	155	122	34	58	30	28	40	1	39	Manufacture of other machine tools			
2823	การผลิตเครื่องจักรที่ใช้ในงานโลหะกรรม	10	146	122	24	-	-	-	119	110	9	116	108	9	3	3	-	28	12	15	Manufacture of machinery for metallurgy			
28230	การผลิตเครื่องจักรที่ใช้ในงานโลหะกรรม	10	146	122	24	-	-	-	119	110	9	116	108	9	3	3	-	28	12	15	Manufacture of machinery for metallurgy			
2824	การผลิตเครื่องจักรที่ใช้ในการทำเหมืองแร่เหมืองหิน และการก่อสร้าง	15	511	406	105	7	6	1	436	372	64	318	281	38	118	91	27	68	28	40	Manufacture of machinery for mining, quarrying and construction			
28240	การผลิตเครื่องจักรที่ใช้ในการทำเหมืองแร่เหมืองหิน และการก่อสร้าง	15	511	406	105	7	6	1	436	372	64	318	281	38	118	91	27	68	28	40	Manufacture of machinery for mining, quarrying and construction			
2825	การผลิตเครื่องจักรที่ใช้ในการผลิตอาหาร เครื่องดื่ม และยาสูบ	28	426	314	112	19	13	6	348	274	74	319	252	67	29	22	7	59	27	32	Manufacture of machinery for food, beverage and tobacco processing			
28250	การผลิตเครื่องจักรที่ใช้ในการผลิตอาหาร เครื่องดื่ม และยาสูบ	28	426	314	112	19	13	6	348	274	74	319	252	67	29	22	7	59	27	32	Manufacture of machinery for food, beverage and tobacco processing			
2826	การผลิตเครื่องจักรที่ใช้ในการผลิตสิ่งทอ เสื้อผ้า เครื่องแต่งกาย และเครื่องหนัง	32	520	364	156	14	13	2	430	308	122	266	207	59	165	101	63	76	43	33	Manufacture of machinery for textile, apparel and leather production			
28261	การผลิตเครื่องจักรที่ใช้ในการเตรียม ปั่น ทอ และตัดสิ่งทอ	14	206	124	82	4	3	2	161	97	64	72	52	21	89	46	44	41	24	17	Manufacture of textile preparing, spinning, weaving and knitting machines			
28269	การผลิตเครื่องจักรอื่นๆ ที่ใช้ในการผลิตสิ่งทอ เครื่องแต่งกาย และเครื่องหนัง	18	314	240	74	10	10	-	269	211	58	194	155	38	76	56	20	35	19	16	Manufacture of other machinery for textile, apparel and leather production			
2829	การผลิตเครื่องจักรที่ใช้ในงานเฉพาะอย่างอื่นๆ	51	1,196	914	282	18	12	6	1,047	863	184	959	785	174	88	78	10	130	39	91	Manufacture of other special purpose machinery			
28291	การผลิตเครื่องจักรที่ใช้ในการผลิตกระดาษ และกระดาษแข็ง	4	57	45	12	1	1	-	47	41	6	41	38	3	6	3	3	9	3	6	Manufacture of paper and paperboard making machinery			
28292	การผลิตเครื่องจักรที่ใช้ในการผลิตพลาสติกและยาง	18	669	537	132	8	4	5	632	525	107	598	496	102	34	29	5	29	8	21	Manufacture of rubber or plastics making machinery			
28299	การผลิตเครื่องจักรที่ใช้ในงานเฉพาะอย่างอื่นๆ ซึ่งมีได้จัดประเภทไว้ในที่อื่น	29	470	333	137	9	8	1	369	297	72	321	251	70	48	46	2	92	28	64	Manufacture of other special purpose machinery, n.e.c			
<b>29</b>	<b>การผลิตยานยนต์ รถพ่วง และรถกึ่งพ่วง</b>	<b>541</b>	<b>19,887</b>	<b>12,645</b>	<b>7,243</b>	<b>438</b>	<b>351</b>	<b>87</b>	<b>17,787</b>	<b>11,473</b>	<b>6,314</b>	<b>13,669</b>	<b>8,723</b>	<b>4,946</b>	<b>4,118</b>	<b>2,750</b>	<b>1,368</b>	<b>1,662</b>	<b>821</b>	<b>841</b>	<b>Manufacture of motor vehicles, trailers and semi-trailers</b>			
<b>291</b>	<b>การผลิตยานยนต์</b>	<b>14</b>	<b>1,081</b>	<b>694</b>	<b>388</b>	<b>-</b>	<b>-</b>	<b>-</b>	<b>942</b>	<b>629</b>	<b>314</b>	<b>523</b>	<b>345</b>	<b>179</b>	<b>419</b>	<b>284</b>	<b>135</b>	<b>139</b>	<b>65</b>	<b>74</b>	<b>Manufacture of motor vehicles</b>			
2910	การผลิตยานยนต์	14	1,081	694	388	-	-	-	942	629	314	523	345	179	419	284	135	139	65	74	Manufacture of motor vehicles			
29102	การผลิตรถยนต์ส่วนบุคคล	6	882	561	321	-	-	-	790	515	275	452	295	157	338	220	118	92	46	46	Manufacture of passenger cars			
29104	การผลิตยานยนต์อื่นๆ ที่ใช้เพื่อการโดยสาร	1	13	10	3	-	-	-	8	8	-	3	3	-	5	5	-	5	2	3	Manufacture of other motor vehicles for passengers			
29109	การผลิตยานยนต์อื่นๆ ซึ่งมีได้จัดประเภทไว้ในที่อื่น	7	186	123	64	-	-	-	144	106	39	68	47	22	76	59	17	42	17	25	Manufacture of other motor vehicles, n.e.c			
<b>292</b>	<b>การผลิตตัวถังยานยนต์ การผลิตรถพ่วง และรถกึ่งพ่วง</b>	<b>35</b>	<b>383</b>	<b>309</b>	<b>74</b>	<b>33</b>	<b>25</b>	<b>8</b>	<b>303</b>	<b>279</b>	<b>24</b>	<b>224</b>	<b>204</b>	<b>20</b>	<b>79</b>	<b>75</b>	<b>4</b>	<b>47</b>	<b>5</b>	<b>42</b>	<b>Manufacture of bodies(coachwork) for motor vehicles; manufacture of trailer and semitrailer</b>			
2920	การผลิตตัวถังยานยนต์ การผลิตรถพ่วง และรถกึ่งพ่วง	35	383	309	74	33	25	8	303	279	24	224	204	20	79	75	4	47	5	42	Manufacture of bodies(coachwork) for motor vehicles; manufacture of trailer and semitrailer			

ตาราง 4 คนทำงานในสถานประกอบการอุตสาหกรรมผลิตในปี 2554 จำแนกตามสถานภาพการทำงาน เพศ และประเภทอุตสาหกรรม กรุงเทพมหานคร พ.ศ. 2555 (ต่อ)

TABLE 4 PERSONS ENGAGED IN MANUFACTURING ESTABLISHMENTS IN 2011 BY WORK STATUS, SEX AND CATEGORY OF INDUSTRY, BANGKOK, 2012 (cont'd)

รหัส Code	ประเภทอุตสาหกรรม	จำนวน สถาน- ประกอบการ Number of establishments	รวม Total			คนทำงานโดยไม่ได้รับค่าจ้าง/ เงินเดือน Unpaid workers			ลูกจ้างในกรรมวิธีการผลิต Operatives									ลูกจ้างอื่น ๆ Other employees			Category of industry			
			รวม Total	ชาย Male	หญิง Female	รวม Total	ชาย Male	หญิง Female	รวม Total			ผู้ปฏิบัติงานที่มีฝีมือ Skill labour			ผู้ปฏิบัติงานไม่มีฝีมือ Unskill labour			รวม Total	ชาย Male	หญิง Female				
									รวม Total	ชาย Male	หญิง Female	รวม Total	ชาย Male	หญิง Female	รวม Total	ชาย Male	หญิง Female					รวม Total	ชาย Male	หญิง Female
29201	การผลิตตัวถังยานยนต์	28	264	230	34	32	24	8	220	202	18	177	163	14	43	39	4	12	4	8	Manufacture of bodies(coachwork) for motor vehicles;			
29202	การผลิตรถพ่วงและรถกึ่งพ่วง	2	15	11	4	1	1	-	14	10	4	14	10	4	-	-	-	-	-	-	Manufacture of trailer and semitrailer			
29203	การผลิตตู้คอนเทนเนอร์	5	104	68	36	-	-	-	69	67	2	33	31	2	36	36	-	35	1	34	Manufacture of containers			
<b>293</b>	<b>การผลิตชิ้นส่วนและอุปกรณ์เสริมสำหรับยานยนต์</b>	<b>492</b>	<b>18,424</b>	<b>11,643</b>	<b>6,781</b>	<b>405</b>	<b>326</b>	<b>79</b>	<b>16,543</b>	<b>10,566</b>	<b>5,976</b>	<b>12,922</b>	<b>8,175</b>	<b>4,747</b>	<b>3,620</b>	<b>2,391</b>	<b>1,229</b>	<b>1,476</b>	<b>751</b>	<b>725</b>	<b>Manufacture of parts and accessories for motor vehicles</b>			
2930	การผลิตชิ้นส่วนและอุปกรณ์เสริมสำหรับยานยนต์	492	18,424	11,643	6,781	405	326	79	16,543	10,566	5,976	12,922	8,175	4,747	3,620	2,391	1,229	1,476	751	725	Manufacture of parts and accessories for motor vehicles			
29301	การผลิตที่นั่งภายในยานยนต์	226	1,501	1,045	455	278	231	47	1,147	777	370	671	435	236	476	343	134	75	37	38	Manufacture of motor vehicle seats			
29302	การผลิตอุปกรณ์ไฟฟ้าสำหรับยานยนต์	8	125	37	88	5	-	5	119	37	82	109	33	76	10	4	6	1	-	1	Manufacture of electrical equipment for motor vehicles			
29309	การผลิตชิ้นส่วนและอุปกรณ์เสริมอื่นๆสำหรับยานยนต์	258	16,798	10,560	6,238	123	95	28	15,276	9,752	5,524	12,142	7,707	4,435	3,134	2,045	1,089	1,400	713	686	Manufacture of other parts and accessories for motor vehicles			
<b>30</b>	<b>การผลิตอุปกรณ์ขนส่งอื่นๆ</b>	<b>137</b>	<b>10,999</b>	<b>5,902</b>	<b>5,097</b>	<b>133</b>	<b>87</b>	<b>45</b>	<b>10,430</b>	<b>5,602</b>	<b>4,827</b>	<b>8,787</b>	<b>4,440</b>	<b>4,347</b>	<b>1,643</b>	<b>1,163</b>	<b>480</b>	<b>437</b>	<b>213</b>	<b>224</b>	<b>Manufacture of other transport equipment</b>			
<b>301</b>	<b>การต่อเรือ</b>	<b>8</b>	<b>388</b>	<b>300</b>	<b>88</b>	<b>1</b>	<b>-</b>	<b>1</b>	<b>231</b>	<b>199</b>	<b>32</b>	<b>113</b>	<b>87</b>	<b>26</b>	<b>118</b>	<b>112</b>	<b>6</b>	<b>156</b>	<b>101</b>	<b>55</b>	<b>Building of ships and boats</b>			
3011	การต่อเรือใหญ่และสิ่งก่อสร้างลอยน้ำ	4	206	134	72	1	-	1	132	114	18	79	61	18	53	53	-	73	20	53	Building of ships and floating structures			
30110	การต่อเรือใหญ่และสิ่งก่อสร้างลอยน้ำ	4	206	134	72	1	-	1	132	114	18	79	61	18	53	53	-	73	20	53	Building of ships and floating structures			
3012	การต่อเรือที่ใช้เพื่อความสำราญและการกีฬา	4	182	166	16	-	-	-	99	85	14	34	26	8	65	59	6	83	81	2	Building of pleasure and sporting boats			
30120	การต่อเรือที่ใช้เพื่อความสำราญและการกีฬา	4	182	166	16	-	-	-	99	85	14	34	26	8	65	59	6	83	81	2	Building of pleasure and sporting boats			
<b>302</b>	<b>การผลิตหัวรถจักรและตู้สำหรับขนส่งทางรถไฟและรถราง</b>	<b>2</b>	<b>10</b>	<b>8</b>	<b>2</b>	<b>-</b>	<b>-</b>	<b>-</b>	<b>-</b>	<b>-</b>	<b>-</b>	<b>-</b>	<b>-</b>	<b>-</b>	<b>-</b>	<b>-</b>	<b>-</b>	<b>10</b>	<b>8</b>	<b>2</b>	<b>Manufacture of railway locomotives and rolling stock</b>			
3020	การผลิตหัวรถจักรและตู้สำหรับขนส่งทางรถไฟและรถราง	2	10	8	2	-	-	-	-	-	-	-	-	-	-	-	-	10	8	2	Manufacture of railway locomotives and rolling stock			
30200	การผลิตหัวรถจักรและตู้สำหรับขนส่งทางรถไฟและรถราง	2	10	8	2	-	-	-	-	-	-	-	-	-	-	-	-	10	8	2	Manufacture of railway locomotives and rolling stock			
<b>303</b>	<b>การผลิตอากาศยาน ยานอวกาศ และเครื่องจักรที่เกี่ยวข้อง</b>	<b>1</b>	<b>25</b>	<b>16</b>	<b>9</b>	<b>-</b>	<b>-</b>	<b>-</b>	<b>20</b>	<b>14</b>	<b>6</b>	<b>20</b>	<b>14</b>	<b>6</b>	<b>-</b>	<b>-</b>	<b>-</b>	<b>5</b>	<b>2</b>	<b>3</b>	<b>Manufacture of air and spacecraft and related machinery</b>			
3030	การผลิตอากาศยาน ยานอวกาศ และเครื่องจักรที่เกี่ยวข้อง	1	25	16	9	-	-	-	20	14	6	20	14	6	-	-	-	5	2	3	Manufacture of air and spacecraft and related machinery			
30300	การผลิตอากาศยาน ยานอวกาศ และเครื่องจักรที่เกี่ยวข้อง	1	25	16	9	-	-	-	20	14	6	20	14	6	-	-	-	5	2	3	Manufacture of air and spacecraft and related machinery			
<b>309</b>	<b>การผลิตอุปกรณ์ขนส่งซึ่งมิได้จัดประเภทไว้ในที่อื่น</b>	<b>126</b>	<b>10,576</b>	<b>5,578</b>	<b>4,998</b>	<b>132</b>	<b>87</b>	<b>44</b>	<b>10,179</b>	<b>5,389</b>	<b>4,789</b>	<b>8,654</b>	<b>4,339</b>	<b>4,315</b>	<b>1,525</b>	<b>1,051</b>	<b>474</b>	<b>266</b>	<b>102</b>	<b>164</b>	<b>Manufacture of transport equipment, n.e.c.</b>			
3091	การผลิตจักรยานยนต์	95	10,256	5,355	4,901	88	56	32	9,907	5,200	4,707	8,507	4,241	4,266	1,400	958	441	262	100	162	Manufacture of motorcycles			
30911	การผลิตจักรยานยนต์	5	7,589	3,806	3,783	-	-	-	7,439	3,736	3,703	7,429	3,736	3,693	10	-	10	150	70	80	Manufacture of motorcycles			
30912	การผลิตเครื่องยนต์ ชิ้นส่วนและอุปกรณ์เสริมสำหรับจักรยานยนต์	90	2,667	1,549	1,118	88	56	32	2,468	1,464	1,004	1,078	505	573	1,390	958	431	112	30	82	Manufacture of engines, parts and accessories for motorcycles			
3092	การผลิตรถจักรยานและรถสำหรับคนพิการ	15	237	154	83	12	8	4	220	143	77	118	70	48	103	73	29	5	2	2	Manufacture of bicycles and invalid carriages			
30921	การผลิตจักรยาน	14	135	93	42	12	8	4	120	83	37	45	30	15	76	53	22	3	1	1	Manufacture of bicycles			
30922	การผลิตรถสำหรับคนพิการ	1	102	61	41	-	-	-	100	60	40	73	40	33	27	20	7	2	1	1	Manufacture of invalid carriages			

ตาราง 4 คนทำงานในสถานประกอบการอุตสาหกรรมผลิตในปี 2554 จำแนกตามสถานภาพการทำงาน เพศ และประเภทอุตสาหกรรม กรุงเทพมหานคร พ.ศ. 2555 (ต่อ)

TABLE 4 PERSONS ENGAGED IN MANUFACTURING ESTABLISHMENTS IN 2011 BY WORK STATUS, SEX AND CATEGORY OF INDUSTRY, BANGKOK, 2012 (cont'd)

รหัส Code	ประเภทอุตสาหกรรม	จำนวน สถาน- ประกอบการ Number of establishments	รวม Total			คนทำงานโดยไม่ได้รับค่าจ้าง/ เงินเดือน Unpaid workers			ลูกจ้างในกรรมวิธีการผลิต Operatives									ลูกจ้างอื่น ๆ Other employees			Category of industry			
			รวม Total	ชาย Male	หญิง Female	รวม Total	ชาย Male	หญิง Female	รวม Total			ผู้ปฏิบัติงานที่มีฝีมือ Skill labour			ผู้ปฏิบัติงานไม่มีฝีมือ Unskill labour			รวม Total	ชาย Male	หญิง Female				
									รวม Total	ชาย Male	หญิง Female	รวม Total	ชาย Male	หญิง Female	รวม Total	ชาย Male	หญิง Female					รวม Total	ชาย Male	หญิง Female
3099	การผลิตอุปกรณ์ขนส่งอื่น ๆ ซึ่งมิได้จัดประเภทไว้ในที่อื่น	16	84	70	14	32	23	9	52	46	5	29	27	2	23	19	4	-	-	-	Manufacture of other transport equipment, n.e.c			
30990	การผลิตอุปกรณ์ขนส่งอื่น ๆ ซึ่งมิได้จัดประเภทไว้ในที่อื่น	16	84	70	14	32	23	9	52	46	5	29	27	2	23	19	4	-	-	-	Manufacture of other transport equipment, n.e.c			
31	<b>การผลิตเฟอร์นิเจอร์</b>	1,328	24,363	15,430	8,932	1,267	878	389	20,933	13,628	7,305	13,859	9,318	4,541	7,074	4,310	2,764	2,162	924	1,238	Manufacture of furniture			
310	<b>การผลิตเฟอร์นิเจอร์</b>	1,328	24,363	15,430	8,932	1,267	878	389	20,933	13,628	7,305	13,859	9,318	4,541	7,074	4,310	2,764	2,162	924	1,238	Manufacture of furniture			
3100	การผลิตเฟอร์นิเจอร์	1,328	24,363	15,430	8,932	1,267	878	389	20,933	13,628	7,305	13,859	9,318	4,541	7,074	4,310	2,764	2,162	924	1,238	Manufacture of furniture			
31001	การผลิตเฟอร์นิเจอร์ไม้	982	17,612	11,574	6,038	952	666	286	15,498	10,444	5,054	10,163	6,977	3,187	5,335	3,467	1,868	1,161	463	698	Manufacture of wood furniture			
31002	การผลิตเฟอร์นิเจอร์โลหะ	132	2,247	1,482	766	94	64	29	1,907	1,335	572	1,402	1,007	395	505	328	177	246	82	164	Manufacture of metal furniture			
31003	การผลิตฐานรองที่นอนและที่นอน	36	1,031	577	454	24	13	11	563	352	211	402	240	161	162	111	50	444	212	232	Manufacture of mattresses and mattress supports			
31009	การผลิตเฟอร์นิเจอร์อื่น ๆ	178	3,472	1,798	1,675	197	134	63	2,964	1,497	1,467	1,892	1,094	798	1,072	403	669	311	167	144	Manufacture of other furniture			
32	<b>การผลิตเครื่องประดับ</b>	2,834	66,896	30,580	36,316	3,217	1,579	1,638	57,168	26,822	30,345	38,529	17,459	21,070	18,638	9,363	9,275	6,511	2,179	4,332	Other manufacturing			
321	<b>การผลิตเครื่องประดับเพชรพลอย</b>	1,595	40,007	19,715	20,293	1,746	1,061	685	34,677	17,643	17,035	22,641	11,206	11,435	12,036	6,437	5,600	3,583	1,011	2,573	Manufacture of jewellery, bijouterie and related articles			
3211	การผลิตเครื่องประดับเพชรพลอยแท้ และสิ่งของที่เกี่ยวข้อง	1,406	37,986	18,819	19,167	1,505	896	609	33,002	16,919	16,083	21,252	10,641	10,611	11,750	6,278	5,472	3,478	1,004	2,474	Manufacture of jewellery and related articles			
32111	การผลิตเครื่องประดับเพชรพลอยและโลหะมีค่า	1,187	35,140	17,619	17,521	1,254	773	481	30,601	15,897	14,704	19,156	9,729	9,426	11,446	6,168	5,277	3,285	949	2,336	Manufacture of jewellery and bijouterie of precious stones and metals			
32112	การผลิตสิ่งของเครื่องใช้จากเพชรพลอย และโลหะมีค่า	53	1,072	438	634	67	41	26	962	386	576	898	358	540	64	28	36	43	11	32	Manufacture of goldsmiths' articles of precious stones and metals			
32113	การเจียรไนและการขัดเพชรพลอย	166	1,774	762	1,012	184	82	102	1,439	636	803	1,199	554	645	240	82	158	150	44	107	Cutting, shaping and finishing of diamonds and precious stones			
3212	การผลิตเครื่องประดับเพชรพลอยเทียม และสิ่งของที่เกี่ยวข้อง	189	2,021	896	1,126	241	165	76	1,675	723	951	1,388	565	824	286	159	128	105	7	98	Manufacture of costume jewellery and related articles			
32120	การผลิตเครื่องประดับเพชรพลอยเทียม และสิ่งของที่เกี่ยวข้อง	189	2,021	896	1,126	241	165	76	1,675	723	951	1,388	565	824	286	159	128	105	7	98	Manufacture of costume jewellery and related articles			
322	<b>การผลิตเครื่องดนตรี</b>	16	417	189	228	20	11	9	333	140	192	185	69	115	148	71	77	64	38	26	Manufacture of musical instruments			
3220	การผลิตเครื่องดนตรี	16	417	189	228	20	11	9	333	140	192	185	69	115	148	71	77	64	38	26	Manufacture of musical instruments			
32201	การผลิตเครื่องดนตรีไทย	12	51	23	28	19	10	9	32	13	18	32	13	18	-	-	-	-	-	-	Manufacture of Thai musical instruments			
32209	การผลิตเครื่องดนตรีอื่น ๆ	4	366	166	200	1	1	-	301	127	174	153	56	97	148	71	77	64	38	26	Manufacture of other musical instruments			
323	<b>การผลิตเครื่องกีฬา</b>	34	4,215	1,211	3,005	15	8	8	3,863	1,073	2,790	3,226	736	2,491	637	337	300	337	130	207	Manufacture of sports goods			
3230	การผลิตเครื่องกีฬา	34	4,215	1,211	3,005	15	8	8	3,863	1,073	2,790	3,226	736	2,491	637	337	300	337	130	207	Manufacture of sports goods			
32301	การผลิตลูกบอลที่ใช้ในการกีฬา	2	45	35	10	-	-	-	45	35	10	23	13	10	22	22	-	-	-	-	Manufacture of balls using in sports			
32302	การผลิตกระดานโต้คลื่นและเครื่องอุปกรณ์กีฬา ทางน้ำ	1	15	1	14	-	-	-	15	1	14	1	1	-	14	-	14	-	-	-	Manufacture of sailboards and surfboards			
32303	การผลิตอุปกรณ์กีฬาตกปลา	5	396	122	274	2	2	-	318	96	222	316	94	222	2	2	-	76	24	52	Manufacture of fishing sports equipment			
32309	การผลิตเครื่องกีฬาอื่น ๆ	26	3,759	1,053	2,707	13	6	8	3,485	941	2,544	2,886	628	2,259	599	313	286	261	106	155	Manufacture of other sports goods			
324	<b>การผลิตเกมและของเล่น</b>	81	2,841	1,240	1,601	76	40	36	2,303	1,005	1,298	1,869	870	999	434	135	299	462	196	266	Manufacture of games and toys			
3240	การผลิตเกมและของเล่น	81	2,841	1,240	1,601	76	40	36	2,303	1,005	1,298	1,869	870	999	434	135	299	462	196	266	Manufacture of games and toys			
32401	การผลิตของเล่นที่มีล้อ	5	183	78	105	12	8	4	171	70	101	50	32	18	121	38	83	-	-	-	Manufacture of wheeled toys			

ตาราง 4 คนทำงานในสถานประกอบการอุตสาหกรรมผลิตในปี 2554 จำแนกตามสถานภาพการทำงาน เพศ และประเภทอุตสาหกรรม กรุงเทพมหานคร พ.ศ. 2555 (ต่อ)

TABLE 4 PERSONS ENGAGED IN MANUFACTURING ESTABLISHMENTS IN 2011 BY WORK STATUS, SEX AND CATEGORY OF INDUSTRY, BANGKOK, 2012 (cont'd)

รหัส Code	ประเภทอุตสาหกรรม	จำนวน สถาน- ประกอบ การ Number of establishments	รวม Total			คนทำงานโดยได้รับค่าจ้าง/ เงินเดือน Unpaid workers			ลูกจ้างในกรรมวิธีการผลิต Operatives									ลูกจ้างอื่น ๆ Other employees			Category of industry			
			รวม Total	ชาย Male	หญิง Female	รวม Total	ชาย Male	หญิง Female	รวม Total			ผู้ปฏิบัติงานฝีมือ Skill labour			ผู้ปฏิบัติงานไม่มีฝีมือ Unskill labour			รวม Total	ชาย Male	หญิง Female				
									รวม Total	ชาย Male	หญิง Female	รวม Total	ชาย Male	หญิง Female	รวม Total	ชาย Male	หญิง Female					รวม Total	ชาย Male	หญิง Female
32402	การผลิตตุ๊กตา	26	785	215	570	19	4	15	672	173	499	561	161	400	111	11	100	94	39	55	Manufacture of dolls			
32409	การผลิตเกมและของเล่นอื่นๆ	50	1,873	947	926	45	28	17	1,460	762	698	1,258	676	582	202	86	116	368	157	211	Manufacture of other games and toys			
<b>325</b>	<b>การผลิตเครื่องมือและอุปกรณ์ในทางการแพทย์ และทางทันตกรรม</b>	<b>141</b>	<b>5,781</b>	<b>2,843</b>	<b>2,939</b>	<b>137</b>	<b>71</b>	<b>66</b>	<b>5,169</b>	<b>2,581</b>	<b>2,588</b>	<b>4,403</b>	<b>2,150</b>	<b>2,254</b>	<b>766</b>	<b>431</b>	<b>335</b>	<b>475</b>	<b>192</b>	<b>284</b>	<b>Manufacture of medical and dental instruments and supplies</b>			
32500	การผลิตเครื่องมือและอุปกรณ์ในทางการแพทย์ และทางทันตกรรม	141	5,781	2,843	2,939	137	71	66	5,169	2,581	2,588	4,403	2,150	2,254	766	431	335	475	192	284	Manufacture of medical and dental instruments and supplies			
32501	การผลิตเครื่องมือและอุปกรณ์ในทางการแพทย์	75	5,182	2,541	2,641	61	34	27	4,731	2,350	2,382	4,024	1,967	2,057	707	383	324	390	157	233	Manufacture of medical instruments and supplies			
32502	การผลิตเครื่องมือและอุปกรณ์ในทางทันตกรรม	66	599	302	298	76	36	39	438	231	207	379	183	196	59	48	10	85	34	51	Manufacture of dental instruments and supplies			
<b>329</b>	<b>การผลิตผลิตภัณฑ์อื่นๆ ซึ่งมิได้จัดประเภทไว้ในที่อื่น</b>	<b>967</b>	<b>13,634</b>	<b>5,383</b>	<b>8,251</b>	<b>1,222</b>	<b>389</b>	<b>834</b>	<b>10,823</b>	<b>4,381</b>	<b>6,441</b>	<b>6,205</b>	<b>2,429</b>	<b>3,776</b>	<b>4,617</b>	<b>1,952</b>	<b>2,665</b>	<b>1,589</b>	<b>612</b>	<b>976</b>	<b>Other manufacturing, n.e.c.</b>			
32900	การผลิตผลิตภัณฑ์อื่นๆ ซึ่งมิได้จัดประเภทไว้ในที่อื่น	967	13,634	5,383	8,251	1,222	389	834	10,823	4,381	6,441	6,205	2,429	3,776	4,617	1,952	2,665	1,589	612	976	Other manufacturing, n.e.c.			
32901	การผลิตไม้กวาดและแปรง	25	512	147	364	26	13	13	446	121	324	393	93	300	52	28	24	40	13	27	Manufacture of brooms and brushes			
32902	การผลิตอุปกรณ์เครื่องเขียน	90	4,442	2,007	2,435	70	46	24	4,036	1,838	2,198	1,522	655	867	2,514	1,183	1,331	336	123	213	Manufacture of stationery			
32903	การผลิตเครื่องอุปกรณ์ด้านความปลอดภัย	20	644	357	287	8	5	3	562	321	242	292	192	101	270	129	141	74	32	42	Manufacture of protective safety equipment			
32904	การผลิตดอกไม้และต้นไม้ประดิษฐ์	534	3,160	744	2,416	809	161	648	1,906	420	1,486	1,311	249	1,062	595	171	424	445	163	283	Manufacture of artificial flowers and plants			
32909	การผลิตผลิตภัณฑ์อื่นๆ ซึ่งมิได้จัดประเภทไว้ในที่อื่น	298	4,876	2,128	2,749	310	164	146	3,873	1,682	2,191	2,687	1,241	1,447	1,186	441	745	694	282	412	Other manufacturing, n.e.c.			
<b>33</b>	<b>การซ่อมและการติดตั้งเครื่องจักรและอุปกรณ์</b>	<b>605</b>	<b>5,924</b>	<b>4,558</b>	<b>1,366</b>	<b>476</b>	<b>371</b>	<b>105</b>	<b>4,796</b>	<b>3,892</b>	<b>905</b>	<b>3,843</b>	<b>3,207</b>	<b>636</b>	<b>953</b>	<b>684</b>	<b>269</b>	<b>651</b>	<b>296</b>	<b>356</b>	<b>Repair and installation of machinery and equipment</b>			
<b>331</b>	<b>การซ่อมผลิตภัณฑ์โลหะประดิษฐ์ เครื่องจักร และอุปกรณ์</b>	<b>563</b>	<b>5,327</b>	<b>4,111</b>	<b>1,216</b>	<b>469</b>	<b>364</b>	<b>105</b>	<b>4,288</b>	<b>3,483</b>	<b>805</b>	<b>3,598</b>	<b>2,987</b>	<b>610</b>	<b>690</b>	<b>496</b>	<b>194</b>	<b>570</b>	<b>264</b>	<b>306</b>	<b>Repair of fabricated metal products, machinery and equipment</b>			
33111	การซ่อมผลิตภัณฑ์โลหะประดิษฐ์	32	566	433	133	33	25	8	428	360	68	253	211	42	175	149	26	105	48	57	Repair of fabricated metal products			
33110	การซ่อมผลิตภัณฑ์โลหะประดิษฐ์	32	566	433	133	33	25	8	428	360	68	253	211	42	175	149	26	105	48	57	Repair of fabricated metal products			
3312	การซ่อมเครื่องจักร	317	3,029	2,342	687	234	173	62	2,563	2,088	475	2,242	1,891	352	320	197	123	232	82	150	Repair of machinery			
33121	การซ่อมเครื่องจักรที่ใช้งานทั่วไป	171	1,779	1,385	394	90	72	18	1,489	1,244	245	1,393	1,191	203	96	54	42	200	69	131	Repair of general-purpose machinery			
33122	การซ่อมเครื่องจักรที่ใช้งานเฉพาะอย่าง	146	1,249	957	293	144	100	44	1,073	843	230	849	700	149	225	144	81	32	13	19	Repair of special-purpose machinery			
3313	การซ่อมอุปกรณ์อิเล็กทรอนิกส์และอุปกรณ์ที่ใช้ ในทางทัศนศาสตร์	31	230	174	57	15	14	1	190	143	47	169	125	44	21	18	3	25	17	8	Repair of electronic and optical equipment			
33131	การซ่อมและบำรุงรักษาอุปกรณ์เพื่อการวัด การทดสอบ การนำร่อง และการควบคุม	16	174	125	49	3	1	1	156	115	42	142	103	39	14	12	3	14	9	6	Repair of measuring, testing, navigating and control equipment			
33132	การซ่อมและบำรุงรักษาเครื่องฉายรังสี เครื่องไฟฟ้า ทางการแพทย์และทางกายภาพบำบัด	9	48	40	8	6	6	-	30	25	5	24	19	5	6	6	-	11	8	3	Repair of irradiation, electromedical and electrotherapeutic			
33133	การซ่อมและบำรุงรักษาอุปกรณ์ที่ใช้ใน ทางทัศนศาสตร์และอุปกรณ์ถ่ายภาพ	6	9	9	-	6	6	-	3	3	-	3	3	-	-	-	-	-	-	-	Repair of optical instruments and photographic equipment			
3314	การซ่อมอุปกรณ์ไฟฟ้า	155	586	466	120	176	146	29	364	305	59	232	201	31	132	104	28	46	15	31	Repair of electrical equipment			
33141	การซ่อมมอเตอร์ไฟฟ้า เครื่องกำเนิดไฟฟ้า หม้อแปลงไฟฟ้า และอุปกรณ์เพื่อการจ่าย และควบคุมกระแสไฟฟ้า	129	471	383	88	144	120	24	296	258	38	179	165	14	117	92	25	31	5	26	Repair of electric motors, generators, transformers and electricity distribution and control apparatus			

ตาราง 4 คนทำงานในสถานประกอบการอุตสาหกรรมผลิตในปี 2554 จำแนกตามสถานภาพการทำงาน เพศ และประเภทอุตสาหกรรม กรุงเทพมหานคร พ.ศ. 2555 (ต่อ)

TABLE 4 PERSONS ENGAGED IN MANUFACTURING ESTABLISHMENTS IN 2011 BY WORK STATUS, SEX AND CATEGORY OF INDUSTRY, BANGKOK, 2012 (cont'd)

รหัส Code	ประเภทอุตสาหกรรม	จำนวน สถาน- ประกอบ การ Number of establishments	รวม Total			คนทำงานโดยไม่ได้รับค่าจ้าง/ เงินเดือน Unpaid workers			ลูกจ้างในกรรมวิธีการผลิต Operatives									ลูกจ้างอื่น ๆ Other employees			Category of industry			
			รวม Total	ชาย Male	หญิง Female	รวม Total	ชาย Male	หญิง Female	รวม Total			ผู้ปฏิบัติงานที่มีฝีมือ Skill labour			ผู้ปฏิบัติงานไม่มีฝีมือ Unskill labour			รวม Total	ชาย Male	หญิง Female				
									รวม Total	ชาย Male	หญิง Female	รวม Total	ชาย Male	หญิง Female	รวม Total	ชาย Male	หญิง Female					รวม Total	ชาย Male	หญิง Female
33142	การซ่อมหม้อสะสมไฟฟ้าและแบตเตอรี่	1	1	1	-	1	1	-	-	-	-	-	-	-	-	-	-	-	-	-	Repair of accumulators and batteries			
33149	การซ่อมอุปกรณ์ไฟฟ้าอื่นๆ	25	114	82	31	31	25	5	68	47	21	53	35	18	15	12	3	15	10	5	Repair of other electrical equipment			
3315	การซ่อมอุปกรณ์ขนส่ง (ยกเว้นยานยนต์)	27	901	686	215	9	5	5	730	578	151	688	551	136	42	27	15	162	103	59	Repair of transport equipment (except motor vehicles)			
33151	การซ่อมเรือ	23	882	672	210	9	5	5	715	566	148	673	539	133	42	27	15	158	101	57	Repair of ships and boats			
33152	การซ่อมอากาศยาน	2	13	8	5	-	-	-	9	6	3	9	6	3	-	-	-	4	2	2	Repair of air and spacecraft			
33159	การซ่อมอุปกรณ์ขนส่งอื่นๆ (ยกเว้นยานยนต์)	2	6	6	-	-	-	-	6	6	-	6	6	-	-	-	-	-	-	-	Repair of other transport equipment (except motor vehicles)			
3319	การซ่อมอุปกรณ์อื่นๆ	1	15	10	5	1	1	-	14	9	5	14	9	5	-	-	-	-	-	-	Repair of other equipment			
33190	การซ่อมอุปกรณ์อื่นๆ	1	15	10	5	1	1	-	14	9	5	14	9	5	-	-	-	-	-	-	Repair of other equipment			
332	<b>การติดตั้งเครื่องจักรและอุปกรณ์ชนิดใช้ในทางอุตสาหกรรม</b>	42	597	448	150	7	7	-	508	409	100	245	220	25	263	189	75	82	32	50	<b>Installation of industrial machinery and equipment</b>			
3320	การติดตั้งเครื่องจักรและอุปกรณ์ชนิดใช้ในทางอุตสาหกรรม	42	597	448	150	7	7	-	508	409	100	245	220	25	263	189	75	82	32	50	Installation of industrial machinery and equipment			
33200	การติดตั้งเครื่องจักรและอุปกรณ์ชนิดใช้ในทางอุตสาหกรรม	42	597	448	150	7	7	-	508	409	100	245	220	25	263	189	75	82	32	50	Installation of industrial machinery and equipment			
37	<b>การจัดการน้ำเสีย</b>	3	71	38	33	-	-	-	43	25	18	43	25	18	-	-	-	28	13	15	<b>Sewerage</b>			
370	<b>การจัดการน้ำเสีย</b>	3	71	38	33	-	-	-	43	25	18	43	25	18	-	-	-	28	13	15	<b>Sewerage</b>			
3700	การจัดการน้ำเสีย	3	71	38	33	-	-	-	43	25	18	43	25	18	-	-	-	28	13	15	Sewerage			
37000	การจัดการน้ำเสีย	3	71	38	33	-	-	-	43	25	18	43	25	18	-	-	-	28	13	15	Sewerage			
38	<b>การเก็บรวบรวมของเสีย การบำบัดและการกำจัดของเสีย รวมถึงการนำของเสียกลับมาใช้ใหม่</b>	65	970	661	309	88	54	34	796	554	243	720	504	216	77	50	27	85	54	32	<b>Waste collection, treatment and disposal activities; materials recovery</b>			
381	<b>การเก็บรวบรวมของเสีย</b>	16	42	29	13	22	16	6	19	13	6	19	13	6	-	-	-	-	-	-	<b>Waste collection</b>			
3811	การเก็บรวบรวมของเสียที่ไม่เป็นอันตราย	16	42	29	13	22	16	6	19	13	6	19	13	6	-	-	-	-	-	-	Collection of non-hazardous waste			
38110	การเก็บรวบรวมของเสียที่ไม่เป็นอันตราย	16	42	29	13	22	16	6	19	13	6	19	13	6	-	-	-	-	-	-	Collection of non-hazardous waste			
382	<b>การบำบัดและการกำจัดของเสีย</b>	8	189	141	48	5	4	2	174	133	41	164	126	39	10	8	2	10	4	6	<b>Waste treatment and disposal</b>			
3821	การบำบัดและการกำจัดของเสียที่ไม่เป็นอันตราย โดยการฝังกลบอย่างถูกสุขอนามัย	8	189	141	48	5	4	2	174	133	41	164	126	39	10	8	2	10	4	6	Treatment and disposal of non-hazardous waste			
38211	การบำบัดและการกำจัดของเสียที่ไม่เป็นอันตราย โดยการฝังกลบอย่างถูกสุขอนามัย	2	103	92	11	1	1	-	102	91	11	102	91	11	-	-	-	-	-	-	Treatment and disposal of non-hazardous waste by sanitary landfill			
38212	การบำบัดและการกำจัดของเสียที่ไม่เป็นอันตราย โดยการเผาด้วยเตาเผาขยะ	1	10	7	3	-	-	-	10	7	3	6	3	3	4	4	-	-	-	-	Treatment and disposal of non-hazardous waste by incineration			
38213	การบำบัดและการกำจัดของเสียที่ไม่เป็นอันตราย โดยวิธีชีวภาพ	5	76	42	34	4	3	2	62	35	27	56	32	25	6	4	2	10	4	6	Treatment and disposal of non-hazardous waste by biological reduction			
383	<b>การนำวัสดุที่ใช้แล้วกลับมาใช้ใหม่</b>	41	740	492	248	61	35	26	604	408	196	537	366	171	67	42	25	75	50	26	<b>Materials recovery</b>			
3830	การนำวัสดุที่ใช้แล้วกลับมาใช้ใหม่	41	740	492	248	61	35	26	604	408	196	537	366	171	67	42	25	75	50	26	Materials recovery			
38300	การนำวัสดุที่ใช้แล้วกลับมาใช้ใหม่	41	740	492	248	61	35	26	604	408	196	537	366	171	67	42	25	75	50	26	Materials recovery			
39	<b>กิจกรรมการบำบัดและบริหารจัดการของเสียอื่นๆ</b>	1	14	6	8	-	-	-	14	6	8	2	1	1	12	5	7	-	-	-	<b>Remediation activities and other waste management services</b>			



ตาราง 4 คนทำงานในสถานประกอบการอุตสาหกรรมผลิตในปี 2554 จำแนกตามสถานภาพการทำงาน เพศ และประเภทอุตสาหกรรม กรุงเทพมหานคร พ.ศ. 2555 (ต่อ)

TABLE 4 PERSONS ENGAGED IN MANUFACTURING ESTABLISHMENTS IN 2011 BY WORK STATUS, SEX AND CATEGORY OF INDUSTRY, BANGKOK, 2012 (cont'd)

รหัส Code	ประเภทอุตสาหกรรม	จำนวน สถาน- ประกอบการ Number of establishments	รวม Total			คนทำงานโดยไม่ได้รับค่าจ้าง/ เงินเดือน Unpaid workers			ลูกจ้างในกรรมวิธีการผลิต Operatives									ลูกจ้างอื่น ๆ Other employees			Category of industry			
			รวม Total	ชาย Male	หญิง Female	รวม Total	ชาย Male	หญิง Female	รวม Total			ผู้ปฏิบัติงานมีฝีมือ Skill labour			ผู้ปฏิบัติงานไม่มีฝีมือ Unskill labour			รวม Total	ชาย Male	หญิง Female				
									รวม Total	ชาย Male	หญิง Female	รวม Total	ชาย Male	หญิง Female	รวม Total	ชาย Male	หญิง Female					รวม Total	ชาย Male	หญิง Female
390	กิจกรรมการบำบัดและบริหารจัดการของเสียอื่นๆ	1	14	6	8	-	-	-	14	6	8	2	1	1	12	5	7	-	-	-	Remediation activities and other waste management services			
3900	กิจกรรมการบำบัดและบริหารจัดการของเสียอื่นๆ	1	14	6	8	-	-	-	14	6	8	2	1	1	12	5	7	-	-	-	Remediation activities and other waste management services			
39000	กิจกรรมการบำบัดและบริหารจัดการของเสียอื่นๆ	1	14	6	8	-	-	-	14	6	8	2	1	1	12	5	7	-	-	-	Remediation activities and other waste management services			
58	การจัดพิมพ์จำหน่ายหรือเผยแพร่	369	15,879	9,279	6,600	103	67	36	12,968	7,765	5,203	10,542	6,470	4,073	2,426	1,296	1,131	2,808	1,447	1,361	Publishing activities			
581	การจัดพิมพ์จำหน่ายหรือเผยแพร่หนังสือ นิตยสาร และงานอื่นๆ	253	13,289	7,723	5,566	103	67	36	10,600	6,309	4,291	8,302	5,096	3,206	2,298	1,213	1,085	2,586	1,347	1,239	Publishing of books, periodicals and other publishing activities			
5811	การจัดพิมพ์จำหน่ายหรือเผยแพร่หนังสือ	126	2,829	1,464	1,365	39	30	9	2,429	1,278	1,151	1,933	1,018	915	496	260	236	361	156	205	Book publishing			
58111	การจัดพิมพ์จำหน่ายหรือเผยแพร่ตำราเรียน พจนานุกรม และสารานุกรม ลงบนสื่อต่างๆ (ยกเว้นทางออนไลน์)	63	1,718	844	874	11	11	-	1,513	745	768	1,045	508	537	468	237	231	195	88	107	Publishing of textbooks, dictionaries and encyclopedias activities (except on-line)			
58112	การจัดพิมพ์จำหน่ายหรือเผยแพร่โบรชัวร์ โปสเตอร์ และสิ่งพิมพ์อื่นๆ ที่คล้ายกัน ลงบนสื่อต่างๆ (ยกเว้นทางออนไลน์)	56	1,006	571	434	26	18	8	838	499	339	810	476	334	28	23	5	142	55	87	Publishing of brochures, leaflets and similar publications activities (except on-line)			
58113	การจัดพิมพ์จำหน่ายหรือเผยแพร่หนังสือออนไลน์	5	94	44	50	2	1	1	70	30	40	70	30	40	-	-	-	22	13	9	On-line book publishing			
58114	การดูแลสิทธิในการผลิตซ้ำหนังสือเพื่อจำหน่าย หรือเผยแพร่	2	11	5	6	-	-	-	9	5	4	9	5	4	-	-	-	2	-	2	Licensing activities for books			
5813	การจัดพิมพ์จำหน่ายหรือเผยแพร่หนังสือพิมพ์ วารสาร และนิตยสาร	89	10,099	6,009	4,090	33	19	14	7,902	4,828	3,074	6,226	3,976	2,250	1,676	852	824	2,164	1,162	1,001	Publishing of newspapers, journals and periodicals			
58131	การจัดพิมพ์จำหน่ายหรือเผยแพร่หนังสือพิมพ์ ลงบนสื่อต่างๆ (ยกเว้นทางออนไลน์)	27	7,471	4,664	2,807	19	8	11	5,585	3,599	1,986	4,549	2,968	1,581	1,036	631	405	1,867	1,056	810	Publishing of newspapers (except on-line)			
58132	การจัดพิมพ์จำหน่ายหรือเผยแพร่วารสาร และนิตยสารลงบนสื่อต่างๆ (ยกเว้นทางออนไลน์)	61	2,615	1,337	1,278	14	10	4	2,308	1,223	1,085	1,667	1,002	666	640	221	419	293	104	189	Publishing of journals and periodicals (except on-line)			
58133	การจัดพิมพ์จำหน่ายหรือเผยแพร่หนังสือพิมพ์ วารสาร และนิตยสารออนไลน์	1	13	8	5	-	-	-	9	6	3	9	6	3	-	-	-	4	2	2	On-line publishing of newspapers, journals and periodicals			
5819	การจัดพิมพ์จำหน่ายหรือเผยแพร่งานอื่นๆ	38	361	250	112	31	18	13	269	203	66	144	102	42	126	101	25	61	29	32	Other publishing activities			
58191	การจัดพิมพ์จำหน่ายหรือเผยแพร่งานอื่นๆ ลงบนสื่อต่างๆ (ยกเว้นทางออนไลน์)	33	276	198	79	31	18	13	234	174	60	117	78	39	118	96	22	11	6	5	Other publishing activities (except on-line)			
58192	การจัดพิมพ์จำหน่ายหรือเผยแพร่งานอื่นๆ ผ่านทางออนไลน์	5	85	52	33	-	-	-	35	29	6	27	24	3	8	5	3	50	23	27	On-line other publishing activities			
582	การจัดทำซอฟต์แวร์สำเร็จรูป	116	2,591	1,556	1,034	-	-	-	2,368	1,456	912	2,240	1,374	867	128	83	46	222	100	122	Software publishing			
5820	การจัดทำซอฟต์แวร์สำเร็จรูป	116	2,591	1,556	1,034	-	-	-	2,368	1,456	912	2,240	1,374	867	128	83	46	222	100	122	Software publishing			
58201	การจัดทำซอฟต์แวร์เกมสำเร็จรูป	28	436	280	157	-	-	-	414	278	136	414	278	136	-	-	-	23	2	21	Software game publishing			
58202	การจัดทำซอฟต์แวร์สำเร็จรูป (ยกเว้นซอฟต์แวร์เกมสำเร็จรูป)	88	2,155	1,277	878	-	-	-	1,955	1,178	777	1,827	1,096	731	128	83	46	200	99	101	Software publishing (except software games)			

ตาราง 5 จำนวนสถานประกอบการอุตสาหกรรมผลิต จำแนกตามจำนวนวันทำงานต่อสัปดาห์ จำนวนชั่วโมงทำงานเฉลี่ยต่อวันของลูกจ้าง และประเภทอุตสาหกรรม กรุงเทพมหานคร พ.ศ. 2555

TABLE 5 NUMBER OF MANUFACTURING ESTABLISHMENTS BY WORKING DAYS PER WEEK, WORKING HOURS PER DAY OF EMPLOYEES AND CATEGORY OF INDUSTRY, BANGKOK, 2012

รหัส Code	ประเภทอุตสาหกรรม	จำนวน สถาน ประกอบการ Number of establishments	คนทำงานโดยไม่ได้รับค่าจ้าง/เงินเดือน Unpaid workers						ลูกจ้างในกรรมวิธีการผลิต Operatives						ลูกจ้างอื่น ๆ Other employees						Category of industry
			จำนวนวันทำงานต่อสัปดาห์			จำนวนชั่วโมงทำงานเฉลี่ยต่อวัน			จำนวนวันทำงานต่อสัปดาห์			จำนวนชั่วโมงทำงานเฉลี่ยต่อวัน			จำนวนวันทำงานต่อสัปดาห์			จำนวนชั่วโมงทำงานเฉลี่ยต่อวัน			
			< 5	6	7	< 8	8 - 10	11 - 12	< 5	6	7	< 8	8 - 10	11 - 12	< 5	6	7	< 8	8 - 10	11 - 12	
	รวม	41,574	1,767	23,116	4,078	1,405	25,725	1,832	2,201	29,840	1,604	584	31,859	1,177	807	5,197	77	63	5,986	32	Total
	10 การผลิตผลิตภัณฑ์อาหาร	2,587	132	1,194	669	401	1,457	136	132	1,351	301	233	1,471	62	35	291	31	10	343	4	Manufacture of food products
	101 การแปรรูปและการถนอมเนื้อสัตว์	180	19	95	34	44	100	5	8	115	18	32	108	1	2	30	-	1	30	1	Processing and preserving of meat
	1011 การผลิตเนื้อสัตว์ (ยกเว้นสัตว์ปีก)	15	3	6	3	9	3	-	2	6	6	8	5	-	-	-	-	-	-	-	Manufacture of meat (except poultry)
	10111 การฆ่าสัตว์ (ยกเว้นสัตว์ปีก)	3	-	-	-	-	-	-	-	-	3	1	2	-	-	-	-	-	-	-	Slaughtering of meat (except poultry)
	10112 การผลิตเนื้อสัตว์ (ยกเว้นสัตว์ปีก) สด แช่เย็น หรือแช่แข็ง	12	3	6	3	9	3	-	2	6	3	7	3	-	-	-	-	-	-	-	Manufacture of fresh, chilled or frozen meat (except poultry)
	1012 การฆ่าสัตว์ปีกและการผลิตเนื้อสัตว์ปีกสด แช่เย็น หรือแช่แข็ง	21	-	11	2	3	9	1	-	18	3	5	15	1	-	3	-	-	2	1	Slaughtering and production of fresh, chilled or frozen of poultry meat
	10120 การฆ่าสัตว์ปีกและการผลิตเนื้อสัตว์ปีกสด แช่เย็น หรือแช่แข็ง	21	-	11	2	3	9	1	-	18	3	5	15	1	-	3	-	-	2	1	Slaughtering and production of fresh, chilled or frozen of poultry meat
	1013 การผลิตผลิตภัณฑ์เนื้อสัตว์และเนื้อสัตว์ปีก	144	16	78	29	31	88	4	7	92	8	19	88	-	2	27	-	1	28	-	Processing and preserving meat and poultry meat products
	10131 การผลิตเนื้อสัตว์และเนื้อสัตว์ปีกที่ทำแห้งทั้งตัว หรือรมควัน	7	-	-	4	-	4	-	-	3	-	-	3	-	-	1	-	-	1	-	Manufacture of dried, salted or smoked meat and poultry meat
	10132 การผลิตไส้กรอก ลูกชิ้น และผลิตภัณฑ์อื่นที่คล้ายกัน ที่ทำจากเนื้อสัตว์และเนื้อสัตว์ปีก	83	13	46	10	12	53	4	4	62	2	5	63	-	2	20	-	-	22	-	Manufacture of meat and poultry meat sausages, balls and other similar products
	10134 การผลิตผลิตภัณฑ์พลอยได้จากสัตว์และสัตว์ปีก	7	-	4	-	3	1	-	-	7	-	4	3	-	-	2	-	-	2	-	Manufacture of by products from meat and poultry meat
	10139 การผลิตผลิตภัณฑ์อื่นๆ จากเนื้อสัตว์และเนื้อสัตว์ปีก	47	3	28	15	16	30	-	3	20	6	10	19	-	-	4	-	1	3	-	Processing and preserving other meat and poultry meat products
	102 การแปรรูปและการถนอมสัตว์น้ำ	98	6	36	15	14	39	3	12	73	4	9	77	3	6	24	-	2	28	-	Processing and preserving of fish, crustaceans and molluscs
	1021 การผลิตสัตว์น้ำและผลิตภัณฑ์สัตว์น้ำสด แช่เย็น หรือแช่แข็ง	19	3	2	2	3	4	-	6	11	2	5	14	-	3	7	-	2	8	-	Manufacture of fish, crustaceans and molluscs products, fresh, chilled or frozen
	10211 การผลิตปลาและผลิตภัณฑ์จากปลาสด แช่เย็น หรือแช่แข็ง	10	-	2	2	-	4	-	2	6	2	2	8	-	2	3	-	2	3	-	Manufacture of fish products, fresh, chilled or frozen
	10212 การผลิตสัตว์น้ำและผลิตภัณฑ์สัตว์น้ำ (ยกเว้นปลา) สด แช่เย็น หรือแช่แข็ง	9	3	-	-	3	-	-	4	5	-	3	6	-	1	4	-	-	5	-	Manufacture of crustaceans and molluscs products, fresh, chilled or frozen
	1022 การผลิตสัตว์น้ำบรรจุกระป๋อง	10	-	2	-	-	2	-	1	9	-	-	10	-	2	4	-	-	6	-	Manufacture of canned fish, crustaceans and molluscs
	10221 การผลิตปลาบรรจุกระป๋อง	10	-	2	-	-	2	-	1	9	-	-	10	-	2	4	-	-	6	-	Manufacture of canned fish
	1029 การผลิตผลิตภัณฑ์สัตว์น้ำแปรรูปอื่นๆ	69	3	32	13	11	34	3	5	53	2	4	53	3	1	14	-	-	15	-	Manufacture of other fish and marine products

ตาราง 5 จำนวนสถานประกอบการอุตสาหกรรมการผลิต จำแนกตามจำนวนวันทำงานต่อสัปดาห์ จำนวนชั่วโมงทำงานเฉลี่ยต่อวันของลูกจ้าง และประเภทอุตสาหกรรม กรุงเทพมหานคร พ.ศ. 2555 (ต่อ)

TABLE 5 NUMBER OF MANUFACTURING ESTABLISHMENTS BY WORKING DAYS PER WEEK, WORKING HOURS PER DAY OF EMPLOYEES AND CATEGORY OF INDUSTRY, BANGKOK, 2012 (cont'd)

รหัส Code	ประเภทอุตสาหกรรม	จำนวน สถาน ประกอบการ Number of establishments	คนทำงานโดยไม่ได้รับค่าจ้าง/เงินเดือน Unpaid workers						ลูกจ้างในกรรมวิธีการผลิต Operatives						ลูกจ้างอื่น ๆ Other employees						Category of industry
			จำนวนวันทำงานต่อสัปดาห์			จำนวนชั่วโมงทำงานเฉลี่ยต่อวัน			จำนวนวันทำงานต่อสัปดาห์			จำนวนชั่วโมงทำงานเฉลี่ยต่อวัน			จำนวนวันทำงานต่อสัปดาห์			จำนวนชั่วโมงทำงานเฉลี่ยต่อวัน			
			< 5	6	7	< 8	8 - 10	11 - 12	< 5	6	7	< 8	8 - 10	11 - 12	< 5	6	7	< 8	8 - 10	11 - 12	
10291	การผลิตผลิตภัณฑ์สัตว์น้ำที่ทำให้แห้ง หมควัน ทำเค็ม แช่น้ำเกลือหรือน้ำส้มสายชู	8	-	5	-	2	3	-	-	8	-	-	8	-	-	-	-	-	-	-	Manufacture of fish, crustaceans and molluscs: drying, smoking, salting, immersing in brine or vinegar
10292	การผลิตไส้กรอก ลูกชิ้น และผลิตภัณฑ์อื่น ที่คล้ายกัน ที่ทำจากสัตว์น้ำ	30	-	18	8	7	17	2	2	24	-	4	20	2	-	3	-	-	3	-	Manufacture of fish, crustaceans and molluscs sausages, ball and other similar products
10293	การผลิตน้ำปลาและผลิตภัณฑ์สัตว์น้ำ ที่ได้จากการหมัก	6	-	2	-	-	2	-	-	4	1	-	5	-	1	4	-	-	5	-	Manufacture of fish sauce and fermented fish products
10294	การผลิตปลาป่นสำหรับใช้เป็นอาหารสัตว์	1	-	-	-	-	-	-	-	1	-	-	1	-	-	1	-	-	1	-	Manufacture of fishmeal for animal feed
10295	การแปรรูปสาหร่าย	6	-	2	-	2	-	-	-	6	-	-	6	-	-	2	-	-	2	-	Processing of seaweeds
10299	การผลิตผลิตภัณฑ์สัตว์น้ำแปรรูปอื่นๆ ซึ่งมิได้จัดประเภทไว้ในที่อื่น	18	3	6	5	2	10	1	3	11	1	-	13	1	-	4	-	-	4	-	Manufacture of other fish and marine products, n.e.c.
<b>103</b>	<b>การแปรรูปและการถนอมผลไม้และผัก</b>	<b>177</b>	<b>6</b>	<b>54</b>	<b>63</b>	<b>25</b>	<b>93</b>	<b>5</b>	<b>7</b>	<b>89</b>	<b>28</b>	<b>21</b>	<b>104</b>	<b>-</b>	<b>2</b>	<b>21</b>	<b>4</b>	<b>1</b>	<b>25</b>	<b>-</b>	<b>Processing and preserving of fruit and vegetables</b>
1030	การแปรรูปและการถนอมผลไม้และผัก	177	6	54	63	25	93	5	7	89	28	21	104	-	2	21	4	1	25	-	Processing and preserving of fruit and vegetables
10301	การผลิตผลไม้และผักแช่แข็ง	3	-	-	-	-	-	-	-	3	-	-	3	-	-	2	-	-	2	-	Manufacture of frozen fruit and vegetables
10302	การผลิตผลไม้และผักบรรจุกระป๋อง	11	-	2	2	2	2	-	1	8	-	-	9	-	1	3	-	-	4	-	Manufacture of canned fruit and vegetables
10303	การผลิตน้ำผลไม้และน้ำผัก	23	-	3	8	3	8	-	1	10	5	-	15	-	-	2	2	-	4	-	Manufacture of fruit or vegetable juices
10304	การถนอมผลไม้และผัก โดยทำให้แห้ง ทำเค็ม แช่น้ำมันหรือน้ำส้มสายชู	32	-	17	4	4	17	-	3	14	3	5	14	-	1	3	2	1	5	-	Preserving of fruit or vegetables: drying, salting, immersing in oil or vinegar
10305	การผลิตแยม มาร์มาเลด และเยลลี่	6	1	1	1	1	3	-	1	3	-	-	5	-	-	2	-	-	2	-	Manufacture of jams, marmalades and table jellies
10306	การแปรรูปและการถนอมมันฝรั่ง	1	-	-	-	-	-	-	-	1	-	-	1	-	-	1	-	-	1	-	Processing and preserving of potatoes
10307	การผลิตผลิตภัณฑ์จากผลไม้เปลือกแข็ง (นัท)	7	1	1	2	-	3	1	-	4	1	-	5	-	-	3	-	-	3	-	Manufacture of nut products
10309	การแปรรูปและการถนอมผลไม้ และผักด้วยวิธีอื่นๆ	94	4	30	46	15	61	4	1	47	19	15	52	-	-	5	-	-	5	-	Processing and preserving of other fruit or vegetable products
<b>104</b>	<b>การผลิตน้ำมันและไขมันจากพืชและสัตว์</b>	<b>20</b>	<b>-</b>	<b>3</b>	<b>1</b>	<b>-</b>	<b>4</b>	<b>-</b>	<b>1</b>	<b>17</b>	<b>1</b>	<b>4</b>	<b>15</b>	<b>-</b>	<b>-</b>	<b>9</b>	<b>-</b>	<b>-</b>	<b>9</b>	<b>-</b>	<b>Manufacture of vegetable and animal oils and fats</b>
1041	การผลิตน้ำมันพืช (ยกเว้นน้ำมันปาล์ม)	9	-	1	1	-	2	-	1	6	1	-	8	-	-	4	-	-	4	-	Manufacture of vegetable oils (except palm oils)
10411	การผลิตน้ำมันถั่วเหลือง	3	-	1	-	-	1	-	-	2	1	-	3	-	-	1	-	-	1	-	Manufacture of soybean oils
10412	การผลิตน้ำมันรำข้าว	1	-	-	-	-	-	-	-	1	-	-	1	-	-	1	-	-	1	-	Manufacture of rice bran oils
10414	การผลิตน้ำมันมะพร้าว	2	-	-	1	-	1	-	-	1	-	-	1	-	-	1	-	-	1	-	Manufacture of coconut oils
10419	การผลิตน้ำมันพืชอื่นๆ (ยกเว้นน้ำมันปาล์ม)	3	-	-	-	-	-	-	1	2	-	-	3	-	-	1	-	-	1	-	Manufacture of other vegetable oils (except palm oils)

ตาราง 5 จำนวนสถานประกอบการอุตสาหกรรมการผลิต จำแนกตามจำนวนวันทำงานต่อสัปดาห์ จำนวนชั่วโมงทำงานเฉลี่ยต่อวันของลูกจ้าง และประเภทอุตสาหกรรม กรุงเทพมหานคร พ.ศ. 2555 (ต่อ)

TABLE 5 NUMBER OF MANUFACTURING ESTABLISHMENTS BY WORKING DAYS PER WEEK, WORKING HOURS PER DAY OF EMPLOYEES AND CATEGORY OF INDUSTRY, BANGKOK, 2012 (cont'd)

รหัส Code	ประเภทอุตสาหกรรม	จำนวน สถาน ประกอบการ Number of establishments	คนทำงานโดยไม่ได้รับค่าจ้าง/เงินเดือน Unpaid workers						ลูกจ้างในกรรมวิธีการผลิต Operatives						ลูกจ้างอื่น ๆ Other employees						Category of industry
			จำนวนวันทำงานต่อสัปดาห์			จำนวนชั่วโมงทำงานเฉลี่ยต่อวัน			จำนวนวันทำงานต่อสัปดาห์			จำนวนชั่วโมงทำงานเฉลี่ยต่อวัน			จำนวนวันทำงานต่อสัปดาห์			จำนวนชั่วโมงทำงานเฉลี่ยต่อวัน			
			< 5	6	7	< 8	8 - 10	11 - 12	< 5	6	7	< 8	8 - 10	11 - 12	< 5	6	7	< 8	8 - 10	11 - 12	
1042	การผลิตน้ำมันปาล์ม	9	-	-	-	-	-	-	9	-	4	5	-	-	5	-	-	5	-	Manufacture of palm oils	
10420	การผลิตน้ำมันปาล์ม	9	-	-	-	-	-	-	9	-	4	5	-	-	5	-	-	5	-	Manufacture of palm oils	
1049	การผลิตน้ำมันและไขมันจากสัตว์และผลิตภัณฑ์อื่นๆ ที่ได้จากน้ำมันพืช	2	-	2	-	-	2	-	2	-	-	2	-	-	-	-	-	-	-	Manufacture of other vegetable and animal oils and fats	
10499	การผลิตผลิตภัณฑ์อื่นๆ ที่ได้จากน้ำมันพืชซึ่งมิได้จัดประเภทไว้ในที่อื่น	2	-	2	-	-	2	-	2	-	-	2	-	-	-	-	-	-	-	Manufacture of other vegetable oils and fats, n.e.c.	
<b>105</b>	<b>การผลิตผลิตภัณฑ์นม</b>	<b>63</b>	<b>3</b>	<b>11</b>	<b>13</b>	<b>10</b>	<b>13</b>	<b>3</b>	<b>5</b>	<b>41</b>	<b>5</b>	<b>5</b>	<b>44</b>	<b>1</b>	<b>2</b>	<b>11</b>	<b>-</b>	<b>-</b>	<b>13</b>	<b>-</b>	<b>Manufacture of dairy products</b>
1050	การผลิตผลิตภัณฑ์นม	63	3	11	13	10	13	3	5	41	5	5	44	1	2	11	-	-	13	-	Manufacture of dairy products
10501	การผลิตนมสด นมพาสเจอร์ไรส์ นมสเตอริไลส์ นมไฮโดรจิเนต และ/หรือยูเอชที	5	-	-	-	-	-	-	1	4	-	-	4	1	-	2	-	-	2	-	Manufacture of fresh liquid milk, pasteurized, sterilized, homogenized and/or ultra heat treated
10502	การผลิตนมข้นหรือเนยผง	3	-	-	-	-	-	-	1	2	-	-	3	-	2	-	-	-	2	-	Manufacture of powdered milk and condensed or evaporated milk
10503	การผลิตไอศกรีมและไอศกรีมหวานเย็น	45	3	9	13	10	11	3	3	25	5	5	27	-	-	6	-	-	6	-	Manufacture of ice cream and sherbet
10504	การผลิตโยเกิร์ตและนมเปรี้ยว	4	-	-	-	-	-	-	-	4	-	-	4	-	-	2	-	-	2	-	Manufacture of yoghurt
10505	การผลิตเนย	2	-	-	-	-	-	-	-	2	-	-	2	-	-	-	-	-	-	-	Manufacture of butter
10509	การผลิตผลิตภัณฑ์นมอื่น ๆ	4	-	2	-	-	2	-	-	4	-	-	4	-	-	1	-	-	1	-	Manufacture of other dairy products
<b>106</b>	<b>การผลิตผลิตภัณฑ์ที่ได้จากการไม่-สัณียพืช สตาร์ชและผลิตภัณฑ์จากสตาาร์ช</b>	<b>69</b>	<b>5</b>	<b>16</b>	<b>2</b>	<b>5</b>	<b>19</b>	<b>-</b>	<b>9</b>	<b>47</b>	<b>3</b>	<b>-</b>	<b>59</b>	<b>-</b>	<b>7</b>	<b>11</b>	<b>3</b>	<b>-</b>	<b>21</b>	<b>-</b>	<b>Manufacture of grain mill products, starches and starch products</b>
1061	การผลิตผลิตภัณฑ์ที่ได้จากการไม่-สัณียพืช	49	5	14	2	5	16	-	5	32	2	-	39	-	2	9	2	-	13	-	Manufacture of grain mill products
10611	การสีข้าว	15	-	4	1	-	5	-	2	11	1	-	14	-	-	2	1	-	3	-	Rice milling
10612	การผลิตแป้งจากข้าว	3	-	1	-	-	1	-	-	3	-	-	3	-	-	2	-	-	2	-	Manufacture of rice flour
10613	การผลิตผลิตภัณฑ์ที่ได้จากการไม่-สัณียพืชสาลี	3	-	-	-	-	-	-	1	2	-	-	3	-	-	1	-	-	1	-	Manufacture of wheat mill products
10614	การผลิตผลิตภัณฑ์ที่ได้จากการไม่-สัณียพืชโพด	1	-	-	-	-	-	-	-	-	1	-	1	-	-	-	1	-	1	-	Manufacture of corn mill products
10616	การผลิตแป้งผสมสำเร็จสำหรับใช้ทำขนมอบและประกอบอาหารอื่นๆ	11	3	1	1	1	4	-	-	7	-	-	7	-	1	1	-	-	2	-	Manufacture of flour mixes and prepared blended flour
10617	การผลิตน้ำธัญพืช	13	1	8	-	3	6	-	2	7	-	-	9	-	1	1	-	-	2	-	Manufacture of grain juice
10619	การผลิตผลิตภัณฑ์อื่นๆ ที่ได้จากการไม่-สัณียพืช	3	1	-	-	1	-	-	-	2	-	-	2	-	-	2	-	-	2	-	Manufacture of other grain mill products
1062	การผลิตสตาาร์ช และผลิตภัณฑ์จากสตาาร์ช	20	-	2	-	-	2	-	4	15	1	-	20	-	5	2	1	-	8	-	Manufacture of starches and starch products
10622	การผลิตสตาาร์ชจากมันสำปะหลัง	18	-	2	-	-	2	-	4	13	1	-	18	-	4	2	1	-	7	-	Manufacture of cassava starch
10623	การผลิตสตาาร์ชจากข้าวโพด ธัญพืช และพืชผักอื่นๆ (ยกเว้นมันสำปะหลัง)	1	-	-	-	-	-	-	-	1	-	-	1	-	-	-	-	-	-	-	Manufacture of starches from maize, grain and other vegetables (except cassava)
10629	การผลิตผลิตภัณฑ์จากสตาาร์ชอื่นๆ	1	-	-	-	-	-	-	-	1	-	-	1	-	1	-	-	-	1	-	Manufacture of other starch products
<b>107</b>	<b>การผลิตผลิตภัณฑ์อาหารอื่นๆ</b>	<b>1,954</b>	<b>93</b>	<b>977</b>	<b>541</b>	<b>303</b>	<b>1,188</b>	<b>121</b>	<b>85</b>	<b>947</b>	<b>242</b>	<b>160</b>	<b>1,040</b>	<b>57</b>	<b>14</b>	<b>174</b>	<b>25</b>	<b>6</b>	<b>202</b>	<b>3</b>	<b>Manufacture of other food products</b>
1071	การผลิตผลิตภัณฑ์ขนมอบ	819	50	458	200	95	588	24	23	375	86	57	406	5	2	45	23	5	64	-	Manufacture of bakery products

ตาราง 5 จำนวนสถานประกอบการอุตสาหกรรมการผลิต จำแนกตามจำนวนวันทำงานต่อสัปดาห์ จำนวนชั่วโมงทำงานเฉลี่ยต่อวันของลูกจ้าง และประเภทอุตสาหกรรม กรุงเทพมหานคร พ.ศ. 2555 (ต่อ)

TABLE 5 NUMBER OF MANUFACTURING ESTABLISHMENTS BY WORKING DAYS PER WEEK, WORKING HOURS PER DAY OF EMPLOYEES AND CATEGORY OF INDUSTRY, BANGKOK, 2012 (cont'd)

รหัส Code	ประเภทอุตสาหกรรม	จำนวน สถาน ประกอบการ Number of establishments	คนทำงานโดยไม่ได้รับค่าจ้าง/เงินเดือน Unpaid workers						ลูกจ้างในกรรมวิธีการผลิต Operatives						ลูกจ้างอื่น ๆ Other employees						Category of industry
			จำนวนวันทำงานต่อสัปดาห์			จำนวนชั่วโมงทำงานเฉลี่ยต่อวัน			จำนวนวันทำงานต่อสัปดาห์			จำนวนชั่วโมงทำงานเฉลี่ยต่อวัน			จำนวนวันทำงานต่อสัปดาห์			จำนวนชั่วโมงทำงานเฉลี่ยต่อวัน			
			< 5	6	7	< 8	8 - 10	11 - 12	< 5	6	7	< 8	8 - 10	11 - 12	< 5	6	7	< 8	8 - 10	11 - 12	
10711	การผลิตขนมปัง เค้ก และเพสตรี	659	35	383	159	70	488	19	17	290	72	35	323	4	2	37	17	-	56	-	Manufacture of bread, cake and pastry
10712	การผลิตบิสกิตและขนมปังกรอบที่คล้ายกัน	42	4	20	8	4	24	4	-	27	4	-	31	-	-	2	-	-	2	-	Manufacture of biscuits and other dry bakery products
10713	การผลิตขนมไทยประเภทอบ	118	11	55	34	22	77	1	5	58	11	22	52	1	-	6	5	5	6	-	Manufacture of Thai dessert bakery products
1072	การผลิตน้ำตาล	16	-	6	-	-	6	-	-	15	-	-	15	-	-	4	-	-	4	-	Manufacture of sugar
10721	การผลิตน้ำตาลทรายดิบจากอ้อย	1	-	-	-	-	-	-	-	1	-	-	1	-	-	1	-	-	1	-	Manufacture of raw sugar from sugarcane
10722	การผลิตน้ำตาลทรายขาวและน้ำตาลทรายบริสุทธิ์	14	-	5	-	-	5	-	-	14	-	-	14	-	-	3	-	-	3	-	Manufacture or refining of sugar and sugar substitutes from the juice of cane
10723	การผลิตน้ำตาลจากพืช (ยกเว้นอ้อย)	1	-	1	-	-	1	-	-	-	-	-	-	-	-	-	-	-	-	-	Manufacture of sugar (except from sugarcane)
1073	การผลิตโกโก้ ช็อกโกแลต ลูกกวาด และขนมที่ทำจากน้ำตาล	38	2	9	8	-	16	3	3	28	4	-	34	1	-	7	-	-	7	-	Manufacture of cocoa, chocolate and sugar confectionery
10732	การผลิตช็อกโกแลตและขนมหวานจากช็อกโกแลต	5	-	-	-	-	-	-	-	5	-	-	5	-	-	3	-	-	3	-	Manufacture of chocolate and chocolate confectionery
10733	การผลิตหมากฝรั่ง	1	-	-	-	-	-	-	-	1	-	-	1	-	-	1	-	-	1	-	Manufacture of chewing gum
10734	การถนอมผลไม้ ผลไม้แปรรูปแช่แข็ง ผลไม้แช่แข็ง และส่วนอื่นๆ ของพืชโดยใช้น้ำตาล	13	2	1	7	-	11	-	2	7	3	-	12	-	-	1	-	-	1	-	Preserving in sugar of fruit, nuts, fruit peels and other parts of plants
10739	การผลิตลูกกวาดและขนมอื่นๆ ที่ทำจากน้ำตาล	19	-	7	1	-	6	3	1	15	1	-	16	1	-	2	-	-	2	-	Manufacture of candy and other sugar confectionery
1074	การผลิตมะกะโรนี เส้นก๋วยเตี๋ยว และผลิตภัณฑ์อาหารจำพวกแป้งที่คล้ายกัน	93	6	54	17	23	54	-	7	61	12	20	58	2	4	8	-	-	9	3	Manufacture of macaroni, noodles and similar farinaceous products
10742	การผลิตเส้นก๋วยเตี๋ยว บะหมี่ วุ้นเส้น	58	6	32	10	13	35	-	6	40	9	12	42	1	1	7	-	-	8	-	Manufacture of noodles, meehoun and transparent vermicelli
10743	การผลิตผลิตภัณฑ์อาหารจำพวกแป้งชนิดสำเร็จรูปและกึ่งสำเร็จรูป	5	-	-	-	-	-	-	-	3	-	-	2	1	2	1	-	-	-	3	Manufacture of instant and semi-instant farinaceous products
10749	การผลิตผลิตภัณฑ์อาหารจำพวกแป้งอื่นๆ ที่คล้ายกัน	30	-	22	7	10	19	-	1	18	3	8	14	-	1	-	-	-	1	-	Manufacture of other similar farinaceous products
1075	การผลิตอาหารสำเร็จรูป	21	-	5	-	2	2	-	-	16	3	2	16	-	1	12	-	-	13	-	Manufacture of prepared meals and dishes
10751	การผลิตอาหารสำเร็จรูปแช่แข็ง	13	-	5	-	2	2	-	-	11	-	2	8	-	-	8	-	-	8	-	Manufacture of frozen prepared meals and dishes
10752	การผลิตอาหารสำเร็จรูปบรรจุในภาชนะปิดสนิทโดยวิธีสุญญากาศ	8	-	-	-	-	-	-	-	5	3	-	8	-	1	4	-	-	5	-	Manufacture of prepared meals and dishes in sealed vacuum containers
1076	การผลิตกาแฟ ชา และสมุนไพรแห้งสำหรับชงเป็นเครื่องดื่ม	26	1	4	-	1	4	-	-	23	1	1	21	2	-	10	-	-	10	-	Manufacture of coffee, tea and herb infusion
10761	การผลิตกาแฟ	11	-	-	-	-	-	-	-	11	-	-	9	2	-	5	-	-	5	-	Manufacture of coffee
10762	การผลิตชา	9	1	2	-	-	3	-	-	7	1	-	8	-	-	2	-	-	2	-	Manufacture of tea

ตาราง 5 จำนวนสถานประกอบการอุตสาหกรรมการผลิต จำแนกตามจำนวนวันทำงานต่อสัปดาห์ จำนวนชั่วโมงทำงานเฉลี่ยต่อวันของลูกจ้าง และประเภทอุตสาหกรรม กรุงเทพมหานคร พ.ศ. 2555 (ต่อ)

TABLE 5 NUMBER OF MANUFACTURING ESTABLISHMENTS BY WORKING DAYS PER WEEK, WORKING HOURS PER DAY OF EMPLOYEES AND CATEGORY OF INDUSTRY, BANGKOK, 2012 (cont'd)

รหัส Code	ประเภทอุตสาหกรรม	จำนวน สถาน ประกอบการ Number of establishments	คนทำงานโดยไม่ได้รับค่าจ้าง/เงินเดือน Unpaid workers						ลูกจ้างในกรรมวิธีการผลิต Operatives						ลูกจ้างอื่น ๆ Other employees						Category of industry
			จำนวนวันทำงานต่อสัปดาห์			จำนวนชั่วโมงทำงานเฉลี่ยต่อวัน			จำนวนวันทำงานต่อสัปดาห์			จำนวนชั่วโมงทำงานเฉลี่ยต่อวัน			จำนวนวันทำงานต่อสัปดาห์			จำนวนชั่วโมงทำงานเฉลี่ยต่อวัน			
			< 5	6	7	< 8	8 - 10	11 - 12	< 5	6	7	< 8	8 - 10	11 - 12	< 5	6	7	< 8	8 - 10	11 - 12	
10769	การผลิตสมุนไพรแห้งเป็นเครื่องดื่ม	6	-	2	-	1	1	-	-	5	-	1	4	-	-	3	-	-	3	-	Manufacture of herb infusion
1077	การผลิตเครื่องปรุงอาหารประจำโต๊ะและเครื่องประกอบอาหาร	101	4	34	17	10	40	4	8	73	7	3	80	4	2	29	-	-	31	-	Manufacture of condiments and other cooking products
10771	การผลิตเครื่องเทศและเครื่องแกงสำเร็จรูป	45	2	17	15	9	22	4	-	28	7	-	30	4	-	5	-	-	5	-	Manufacture of spices and instant curry paste and powder
10772	การผลิตซอสและเครื่องปรุงอาหารประจำโต๊ะ	21	2	8	2	2	10	-	2	18	-	2	18	-	-	13	-	-	13	-	Manufacture of table sauces and condiments
10773	การผลิตซีอิ๊ว	8	-	2	-	-	2	-	-	7	-	-	7	-	-	2	-	-	2	-	Manufacture of soy sauces
10774	การผลิตผงชูรส	3	-	-	-	-	-	-	-	3	-	1	2	-	-	2	-	-	2	-	Manufacture of glutamate
10775	การผลิตเกลือบริโภค	9	-	3	-	-	3	-	4	6	-	-	9	-	-	1	-	-	1	-	Manufacture of table salt
10779	การผลิตเครื่องประกอบอาหารอื่นๆ	15	-	4	-	-	4	-	3	12	-	-	15	-	2	6	-	-	8	-	Manufacture of other cooking products
1079	การผลิตผลิตภัณฑ์อาหารอื่นๆ ซึ่งมีได้จัดประเภทไว้ในที่อื่น	840	30	407	299	171	476	90	44	357	129	77	410	43	5	58	2	1	64	-	Manufacture of other food products, n.e.c.
10791	การผลิตขนมขบเคี้ยว/ขนมกรุบกรอบ	31	-	10	8	1	17	-	-	26	2	2	26	-	-	6	-	-	6	-	Manufacture of snack products
10792	การผลิตขนมไทยและขนมพื้นเมือง (ยกเว้นขนมอบ)	161	13	91	56	50	88	22	6	67	18	17	62	11	1	3	-	1	3	-	Manufacture of Thai and traditional dessert (except bakery products)
10793	การผลิตซุปลและอาหารชนิดพิเศษ	2	-	-	-	-	-	-	-	1	-	-	1	-	1	-	-	-	1	-	Manufacture of soups, broths and special foods
10794	การผลิตอาหารพร้อมปรุงและอาหารสำเร็จรูปที่นำเสิร์ฟ	387	18	181	162	90	216	54	37	99	54	36	136	18	3	20	-	-	23	-	Manufacture of perishable prepared foods
10795	การผลิตน้ำแข็งเพื่อการบริโภค	198	-	86	57	15	114	14	2	137	46	16	155	14	-	25	2	-	27	-	Manufacture of edible ice
10796	การผลิตผลิตภัณฑ์จากไข่	4	-	2	1	-	3	-	-	2	2	-	4	-	-	1	-	-	1	-	Manufacture of egg products
10799	การผลิตผลิตภัณฑ์อาหารอื่นๆ ซึ่งมีได้จัดประเภทไว้ในที่อื่น	57	-	38	15	15	38	-	-	27	8	8	27	-	-	3	-	-	3	-	Manufacture of other food products, n.e.c.
108	การผลิตอาหารสัตว์สำเร็จรูป	26	-	3	-	1	2	-	5	21	-	2	24	-	2	12	-	-	14	-	Manufacture of prepared animal feeds
1080	การผลิตอาหารสัตว์สำเร็จรูป	26	-	3	-	1	2	-	5	21	-	2	24	-	2	12	-	-	14	-	Manufacture of prepared animal feeds
10801	การผลิตอาหารสำเร็จรูปสำหรับสัตว์เลี้ยง	14	-	3	-	1	2	-	4	10	-	1	13	-	2	5	-	-	7	-	Manufacture of prepared feeds for pets
10802	การผลิตอาหารสำเร็จรูปสำหรับปศุสัตว์	12	-	-	-	-	-	-	1	11	-	1	11	-	-	8	-	-	8	-	Manufacture of prepared feeds for farm animals
11	การผลิตเครื่องดื่ม	178	23	59	15	13	84	-	31	113	8	13	134	4	8	35	-	-	42	1	Manufacture of beverages
110	การผลิตเครื่องดื่ม	178	23	59	15	13	84	-	31	113	8	13	134	4	8	35	-	-	42	1	Manufacture of beverages
1101	การกลั่น และการผสมสุรา	15	1	2	1	1	3	-	3	8	1	1	10	2	-	6	-	-	5	1	Distilling, rectifying and blending of spirits
11011	การผลิตสุรากลั่น	12	1	-	1	1	1	-	3	7	1	1	10	1	-	5	-	-	5	-	Manufacture of distilled spirits
11012	การผลิตสุราผสม	3	-	2	-	-	2	-	-	1	-	-	-	1	-	1	-	-	-	1	Manufacture of blended spirits
1102	การผลิตไวน์	1	-	-	-	-	-	-	1	-	-	-	1	-	-	-	-	-	-	-	Manufacture of wines
11029	การผลิตไวน์อื่นๆ	1	-	-	-	-	-	-	1	-	-	-	1	-	-	-	-	-	-	-	Manufacture of other wines

ตาราง 5 จำนวนสถานประกอบการอุตสาหกรรมการผลิต จำแนกตามจำนวนวันทำงานต่อสัปดาห์ จำนวนชั่วโมงทำงานเฉลี่ยต่อวันของลูกจ้าง และประเภทอุตสาหกรรม กรุงเทพมหานคร พ.ศ. 2555 (ต่อ)

TABLE 5 NUMBER OF MANUFACTURING ESTABLISHMENTS BY WORKING DAYS PER WEEK, WORKING HOURS PER DAY OF EMPLOYEES AND CATEGORY OF INDUSTRY, BANGKOK, 2012 (cont'd)

รหัส Code	ประเภทอุตสาหกรรม	จำนวน สถาน ประกอบการ Number of establishments	คนทำงานโดยไม่ได้รับค่าจ้าง/เงินเดือน Unpaid workers						ลูกจ้างในกรรมวิธีการผลิต Operatives						ลูกจ้างอื่น ๆ Other employees						Category of industry
			จำนวนวันทำงานต่อสัปดาห์			จำนวนชั่วโมงทำงานเฉลี่ยต่อวัน			จำนวนวันทำงานต่อสัปดาห์			จำนวนชั่วโมงทำงานเฉลี่ยต่อวัน			จำนวนวันทำงานต่อสัปดาห์			จำนวนชั่วโมงทำงานเฉลี่ยต่อวัน			
			< 5	6	7	< 8	8 - 10	11 - 12	< 5	6	7	< 8	8 - 10	11 - 12	< 5	6	7	< 8	8 - 10	11 - 12	
1103	การผลิตมอดและสุราที่ทำจากข้าวมอลต์	3	-	-	-	-	-	-	3	-	-	3	-	-	1	-	-	1	-	Manufacture of malt liquors and malt	
11030	การผลิตมอดและสุราที่ทำจากข้าวมอลต์	3	-	-	-	-	-	-	3	-	-	3	-	-	1	-	-	1	-	Manufacture of malt liquors and malt	
1104	การผลิตเครื่องดื่มที่ไม่มีแอลกอฮอล์ น้ำแร่ และน้ำดื่มบรรจุขวดประเภทอื่นๆ	159	21	57	13	12	80	-	26	101	7	12	121	2	8	28	-	36	-	Manufacture of soft drinks; production of mineral waters and other bottled water	
11041	การผลิตน้ำดื่มบริสุทธิ์และน้ำแร่บรรจุขวด	114	20	50	12	12	70	-	18	71	5	8	86	-	2	13	-	15	-	Manufacture of bottled drinking water and mineral water	
11042	การผลิตน้ำอัดลมและโซดา	4	-	-	-	-	-	-	3	1	-	3	1	-	4	-	-	4	-	Manufacture of soft drinks and sodas	
11043	การผลิตเครื่องดื่มกาแฟ ชา และชาขงสมุนไพรพร้อมดื่ม	12	2	4	2	7	-	2	9	-	-	11	-	4	2	-	-	6	-	Manufacture of coffee, tea and herb infusion beverage	
11044	การผลิตเครื่องดื่มให้พลังงาน รวมถึงเครื่องดื่มเกลือแร่	10	-	-	-	-	-	-	2	6	1	4	4	1	-	3	-	-	3	-	Manufacture of energetic beverage including electrolite beverage
11049	การผลิตเครื่องดื่มอื่นๆ ที่ไม่มีแอลกอฮอล์	19	-	4	-	-	4	-	5	12	-	-	17	-	2	6	-	-	8	-	Manufacture of other soft drinks
12	การผลิตผลิตภัณฑ์ยาสูบ	2	-	-	-	-	-	-	1	1	-	-	2	-	1	-	-	-	1	-	Manufacture of tobacco products
120	การผลิตผลิตภัณฑ์ยาสูบ	2	-	-	-	-	-	-	1	1	-	-	2	-	1	-	-	-	1	-	Manufacture of tobacco products
1200	การผลิตผลิตภัณฑ์ยาสูบ	2	-	-	-	-	-	-	1	1	-	-	2	-	1	-	-	-	1	-	Manufacture of tobacco products
12002	การผลิตบุหรี่และซิการ์	1	-	-	-	-	-	-	1	-	-	-	1	-	1	-	-	-	1	-	Manufacture of cigarettes and cigars
12009	การผลิตผลิตภัณฑ์ยาสูบและผลิตภัณฑ์ที่ใช้แทนยาสูบอื่นๆ (ยกเว้นบุหรี่และซิการ์)	1	-	-	-	-	-	-	1	-	-	-	1	-	-	-	-	-	-	-	Manufacture of tobacco products and products of tobacco substitutes (except cigarettes and cigars)
13	การผลิตสิ่งทอ	1,426	42	787	107	69	835	31	42	1,068	11	8	1,092	20	22	270	1	4	289	-	Manufacture of textiles
131	การปั่นด้าย การทอ และการแต่งสำเร็จสิ่งทอ	661	17	406	20	24	402	16	26	521	5	2	537	12	16	100	1	2	115	-	Spinning, weaving and finishing of textile
1311	การเตรียมและการปั่นเส้นใยสิ่งทอ	61	-	22	1	-	23	-	3	54	3	-	56	4	2	21	1	2	22	-	Preparation and spinning of textile fibres
13111	การเตรียมเส้นใยสิ่งทอ	4	-	-	1	-	1	-	1	2	-	-	3	-	-	-	-	-	-	-	Preparation of textile fibres
13112	การปั่นด้ายจากเส้นใยธรรมชาติ	26	-	8	-	-	8	-	-	25	1	-	26	-	-	11	1	-	12	-	Spinning of natural textile fibres
13113	การปั่นด้ายจากเส้นใยประดิษฐ์	31	-	14	-	-	14	-	2	27	2	-	27	4	2	9	-	2	9	-	Spinning of synthetic textile fibres
1312	การทอผ้า	147	5	50	-	5	47	3	9	126	-	2	130	3	4	34	-	-	38	-	Weaving of textiles
13121	การทอผ้าจากเส้นใยธรรมชาติ	75	5	26	-	5	22	3	6	69	-	2	70	3	1	17	-	-	18	-	Weaving of natural textiles
13122	การทอผ้าจากเส้นใยประดิษฐ์	52	-	15	-	-	15	-	3	38	-	-	41	-	3	13	-	-	16	-	Weaving of synthetic textiles
13129	การทอผ้าจากเส้นใยอื่นๆ	20	-	9	-	-	9	-	-	20	-	-	20	-	-	4	-	-	4	-	Weaving of other textiles
1313	การแต่งสำเร็จสิ่งทอ	453	12	333	19	19	333	13	14	340	2	-	352	4	10	45	-	-	56	-	Finishing of textiles
13131	การจัดไซมันและสิ่งสกปรก การฟอกขาว และการย้อมสี	18	-	7	2	2	7	-	-	14	2	-	16	-	-	2	-	-	2	-	Bleaching and dyeing of textile
13132	การพิมพ์ซิลด์สกรีน	410	8	305	17	17	301	13	10	316	-	-	322	4	10	43	-	-	54	-	Silk-screen printing
13139	การแต่งสำเร็จสิ่งทอด้วยวิธีอื่นๆ	25	4	21	-	-	25	-	4	11	-	-	14	-	-	-	-	-	-	-	Other finishing of textiles
139	การผลิตสิ่งทอประเภทอื่นๆ	765	24	381	87	45	433	15	16	547	6	6	555	8	6	171	-	3	174	-	Manufacture of other textiles

ตาราง 5 จำนวนสถานประกอบการอุตสาหกรรมผลิต จำแนกตามจำนวนวันทำงานต่อสัปดาห์ จำนวนชั่วโมงทำงานเฉลี่ยต่อวันของลูกจ้าง และประเภทอุตสาหกรรม กรุงเทพมหานคร พ.ศ. 2555 (ต่อ)

TABLE 5 NUMBER OF MANUFACTURING ESTABLISHMENTS BY WORKING DAYS PER WEEK, WORKING HOURS PER DAY OF EMPLOYEES AND CATEGORY OF INDUSTRY, BANGKOK, 2012 (cont'd)

รหัส Code	ประเภทอุตสาหกรรม	จำนวน สถาน ประกอบการ Number of establishments	คนทำงานโดยไม่ได้รับค่าจ้าง/เงินเดือน Unpaid workers						ลูกจ้างในกรรมวิธีการผลิต Operatives						ลูกจ้างอื่น ๆ Other employees						Category of industry
			จำนวนวันทำงานต่อสัปดาห์			จำนวนชั่วโมงทำงานเฉลี่ยต่อวัน			จำนวนวันทำงานต่อสัปดาห์			จำนวนชั่วโมงทำงานเฉลี่ยต่อวัน			จำนวนวันทำงานต่อสัปดาห์			จำนวนชั่วโมงทำงานเฉลี่ยต่อวัน			
			< 5	6	7	< 8	8 - 10	11 - 12	< 5	6	7	< 8	8 - 10	11 - 12	< 5	6	7	< 8	8 - 10	11 - 12	
1391	การผลิตผ้าจากการถักนิตและโครเชต์	47	-	15	1	-	12	4	-	46	1	2	46	-	-	14	-	2	13	-	Manufacture of knitted and crocheted fabrics
13910	การผลิตผ้าจากการถักนิตและโครเชต์	47	-	15	1	-	12	4	-	46	1	2	46	-	-	14	-	2	13	-	Manufacture of knitted and crocheted fabrics
1392	การผลิตสิ่งทอสำเร็จรูป (ยกเว้นเครื่องแต่งกาย)	439	21	256	40	22	284	11	6	313	-	-	319	-	1	93	-	-	94	-	Manufacture of made-up textile articles (except apparel)
13921	การผลิตเครื่องนอน ผ้าที่ใช้นิตโต๊ะอาหาร ห้องน้ำ และห้องครัว	85	10	40	5	-	55	-	5	55	-	-	60	-	-	16	-	-	16	-	Manufacture of bed, table, toilet and kitchen linens
13922	การผลิตผลิตภัณฑ์จากผ้าใบและผ้าอื่นๆ ที่คล้ายกัน	39	-	25	2	-	27	-	-	32	-	-	32	-	-	4	-	-	4	-	Manufacture of canvas and similar textile products
13929	การผลิตสิ่งทอสำเร็จรูปอื่นๆ (ยกเว้นเครื่องแต่งกาย)	315	11	191	33	22	202	11	1	226	-	-	227	-	1	73	-	-	74	-	Manufacture of other made-up textile articles (except apparel)
1393	การผลิตพรมและสิ่งปูพื้นที่ทำจากสิ่งทอ	57	-	12	32	14	29	-	2	18	-	-	20	-	2	8	-	-	10	-	Manufacture of carpets and rugs
13930	การผลิตพรมและสิ่งปูพื้นที่ทำจากสิ่งทอ	57	-	12	32	14	29	-	2	18	-	-	20	-	2	8	-	-	10	-	Manufacture of carpets and rugs
1394	การผลิตเชือก เชือกเส้นใหญ่ ตาข่าย แห และอวน	35	-	12	-	-	12	-	-	34	1	-	33	2	-	10	-	-	10	-	Manufacture of cordage, rope, twine and netting
13940	การผลิตเชือก เชือกเส้นใหญ่ ตาข่าย แห และอวน	35	-	12	-	-	12	-	-	34	1	-	33	2	-	10	-	-	10	-	Manufacture of cordage, rope, twine and netting
1399	การผลิตสิ่งทอประเภทอื่นๆ ซึ่งมิได้จัดประเภทไว้ในที่อื่น	187	3	87	14	9	96	-	8	137	3	4	138	6	3	45	-	1	47	-	Manufacture of other textiles, n.e.c.
13991	การผลิตผ้าชนิดไม่ทอ	7	-	3	-	-	3	-	2	5	-	-	7	-	1	1	-	-	2	-	Manufacture of non-woven textiles
13992	การผลิตสิ่งทอชนิดใช้ในทางอุตสาหกรรม	45	3	9	3	3	12	-	4	30	3	4	34	-	2	11	-	1	12	-	Manufacture of technical and industrial textiles
13999	การผลิตสิ่งทอประเภทอื่นๆ ซึ่งมิได้จัดประเภทไว้ในที่อื่น	135	-	75	11	5	81	-	1	101	-	-	97	6	-	33	-	-	33	-	Manufacture of other textiles, n.e.c.
<b>14</b>	<b>การผลิตเสื้อผ้าเครื่องแต่งกาย</b>	<b>14,027</b>	<b>498</b>	<b>9,428</b>	<b>1,574</b>	<b>256</b>	<b>10,271</b>	<b>973</b>	<b>407</b>	<b>9,933</b>	<b>543</b>	<b>12</b>	<b>10,367</b>	<b>505</b>	<b>66</b>	<b>740</b>	<b>-</b>	<b>3</b>	<b>800</b>	<b>2</b>	<b>Manufacture of wearing apparels</b>
<b>141</b>	<b>การผลิตเสื้อผ้าเครื่องแต่งกาย (ยกเว้นเสื้อผ้า เครื่องแต่งกายที่ทำจากขนสัตว์)</b>	<b>13,972</b>	<b>498</b>	<b>9,413</b>	<b>1,569</b>	<b>256</b>	<b>10,253</b>	<b>971</b>	<b>407</b>	<b>9,882</b>	<b>539</b>	<b>12</b>	<b>10,314</b>	<b>503</b>	<b>66</b>	<b>719</b>	<b>-</b>	<b>3</b>	<b>780</b>	<b>1</b>	<b>Manufacture of wearing apparel (except fur apparel)</b>
1411	การผลิตเสื้อผ้าเครื่องแต่งกาย (ยกเว้นร้านตัดเย็บเสื้อผ้า)	8,138	22	5,403	704	61	5,476	593	161	6,297	345	7	6,486	310	63	401	-	1	462	1	Manufacture of wearing apparel (except tailoring and dressmaking)
14111	การผลิตเสื้อผ้าเครื่องแต่งกายที่ใช้ในงาน อุตสาหกรรม วิชาชีพ นักเรียน และนักศึกษา	471	17	262	26	12	278	15	5	373	10	5	372	11	1	66	-	-	68	-	Manufacture of work wear including school uniforms
14112	การผลิตเสื้อผ้านอก	4,551	5	3,206	433	37	3,453	155	52	3,778	227	2	3,967	89	50	250	-	-	300	-	Manufacture of outerwear
14113	การผลิตเสื้อผ้านั้นใน	2,858	-	1,795	198	3	1,598	392	101	1,973	100	-	1,976	198	8	53	-	-	60	1	Manufacture of underwear and nightwear
14114	การผลิตเสื้อผ้าเด็กอ่อน	183	-	96	36	9	96	27	1	119	-	-	112	9	1	18	-	1	18	-	Manufacture of babies' garments
14115	การผลิตเสื้อผ้ากีฬา	75	-	44	11	-	52	4	3	54	8	-	60	4	3	14	-	-	16	-	Manufacture of sportswear



ตาราง 5 จำนวนสถานประกอบการอุตสาหกรรมการผลิต จำแนกตามจำนวนวันทำงานต่อสัปดาห์ จำนวนชั่วโมงทำงานเฉลี่ยต่อวันของลูกจ้าง และประเภทอุตสาหกรรม กรุงเทพมหานคร พ.ศ. 2555 (ต่อ)

TABLE 5 NUMBER OF MANUFACTURING ESTABLISHMENTS BY WORKING DAYS PER WEEK, WORKING HOURS PER DAY OF EMPLOYEES AND CATEGORY OF INDUSTRY, BANGKOK, 2012 (cont'd)

รหัส Code	ประเภทอุตสาหกรรม	จำนวน สถาน ประกอบการ Number of establishments	คนทำงานโดยไม่ได้รับค่าจ้าง/เงินเดือน Unpaid workers						ลูกจ้างในกรรมวิธีการผลิต Operatives						ลูกจ้างอื่น ๆ Other employees						Category of industry
			จำนวนวันทำงานต่อสัปดาห์			จำนวนชั่วโมงทำงานเฉลี่ยต่อวัน			จำนวนวันทำงานต่อสัปดาห์			จำนวนชั่วโมงทำงานเฉลี่ยต่อวัน			จำนวนวันทำงานต่อสัปดาห์			จำนวนชั่วโมงทำงานเฉลี่ยต่อวัน			
			< 5	6	7	< 8	8 - 10	11 - 12	< 5	6	7	< 8	8 - 10	11 - 12	< 5	6	7	< 8	8 - 10	11 - 12	
1412	ร้านตัดเย็บเสื้อผ้า	5,656	469	3,917	846	187	4,670	375	238	3,456	191	-	3,693	191	2	286	-	2	287	-	Custom tailoring and dressmaking
14120	ร้านตัดเย็บเสื้อผ้า	5,656	469	3,917	846	187	4,670	375	238	3,456	191	-	3,693	191	2	286	-	2	287	-	Custom tailoring and dressmaking
1413	การผลิตเครื่องประกอบเครื่องแต่งกาย	178	7	93	19	9	108	2	8	129	3	4	135	2	-	31	-	-	31	-	Manufacture of clothing accessories primarily made of textile
14131	การผลิตหมวกและเครื่องสวมศีรษะ	66	2	33	6	-	39	2	2	49	2	-	53	2	-	17	-	-	17	-	Manufacture of hats and caps
14139	การผลิตเครื่องประกอบเครื่องแต่งกายอื่นๆ	112	4	60	13	9	68	-	5	80	1	4	82	-	-	15	-	-	15	-	Manufacture of other clothing accessories
143	การผลิตเครื่องแต่งกายที่ทำจากการถักนิตและโครเซต	55	-	15	5	-	18	3	-	51	4	-	53	2	-	22	-	-	21	1	Manufacture of knitted and crocheted apparel
1430	การผลิตเครื่องแต่งกายที่ทำจากการถักนิตและโครเซต	55	-	15	5	-	18	3	-	51	4	-	53	2	-	22	-	-	21	1	Manufacture of knitted and crocheted apparel
14301	การผลิตเสื้อผ้าเครื่องแต่งกายที่ทำจากการถักนิตหรือโครเซต	28	-	14	-	-	14	-	-	27	1	-	26	2	-	10	-	-	9	1	Manufacture of knitted or crocheted wearing apparel
14302	การผลิตถุงเท้า ถุงน่อง เลือกกางยืดแบบเนื้อที่ทำจากการถักนิตหรือโครเซต	27	-	1	5	-	4	3	-	24	3	-	27	-	-	11	-	-	11	-	Manufacture of hosiery, including socks, tights and pantyhose
15	การผลิตเครื่องหนังและผลิตภัณฑ์ที่เกี่ยวข้อง	2,825	35	1,983	391	45	2,124	240	59	2,019	148	33	2,028	165	12	169	-	-	181	-	Manufacture of leather and related products
151	การฟอกและตกแต่งหนังฟอก การผลิตกระเป๋าเดินทาง กระเป๋าถือ อานและเครื่องลากเทียมสัตว์ การตกแต่งและย้อมสีขนสัตว์	925	5	539	183	-	664	64	8	536	31	-	531	43	4	81	-	-	84	-	Tanning and dressing of leather; manufacture of luggage, handbags, saddlery, and harness; dressing and dyeing of fur
1511	การฟอกและตกแต่งหนังฟอก การตกแต่งและย้อมสีขนสัตว์	11	-	5	3	-	6	2	-	7	2	-	8	-	-	3	-	-	3	-	Tanning and dressing of leather; dressing and dyeing of fur
15110	การฟอกและตกแต่งหนังฟอก การตกแต่งและย้อมสีขนสัตว์	11	-	5	3	-	6	2	-	7	2	-	8	-	-	3	-	-	3	-	Tanning and dressing of leather; dressing and dyeing of fur
1512	การผลิตกระเป๋าเดินทาง กระเป๋าถือ และสิ่งที่คล้ายกัน อานและเครื่องลากเทียมสัตว์	914	5	535	180	-	658	62	8	529	29	-	523	43	4	78	-	-	82	-	Manufacture of luggage, handbags and the like, saddlery and harness
15121	การผลิตกระเป๋าเดินทาง กระเป๋าถือ และสิ่งที่คล้ายกัน	890	5	523	172	-	640	60	8	516	23	-	504	43	4	78	-	-	82	-	Manufacture of luggage, handbags and the like
15122	การผลิตเครื่องลากเทียมสัตว์และของเล่นสัตว์	6	-	-	6	-	6	-	-	-	6	-	6	-	-	-	-	-	-	-	Manufacture of saddlery, harness and pet toys
15129	การผลิตสิ่งของอื่นๆ ที่ทำจากหนังฟอกหรือหนังอัด	18	-	12	2	-	12	2	-	14	-	-	14	-	-	-	-	-	-	-	Manufacture of other leather products
152	การผลิตรองเท้า	1,900	30	1,444	208	45	1,460	176	51	1,484	118	33	1,497	122	9	88	-	-	96	-	Manufacture of footwear
1520	การผลิตรองเท้า	1,900	30	1,444	208	45	1,460	176	51	1,484	118	33	1,497	122	9	88	-	-	96	-	Manufacture of footwear
15201	การผลิตรองเท้าหนัง	1,520	16	1,173	165	33	1,181	141	36	1,189	99	33	1,200	92	6	66	-	-	72	-	Manufacture of leather footwear
15202	การผลิตรองเท้ายาง	180	2	138	18	9	148	1	4	149	10	-	158	4	2	10	-	-	11	-	Manufacture of rubber footwear

ตาราง 5 จำนวนสถานประกอบการอุตสาหกรรมการผลิต จำแนกตามจำนวนวันทำงานต่อสัปดาห์ จำนวนชั่วโมงทำงานเฉลี่ยต่อวันของลูกจ้าง และประเภทอุตสาหกรรม กรุงเทพมหานคร พ.ศ. 2555 (ต่อ)

TABLE 5 NUMBER OF MANUFACTURING ESTABLISHMENTS BY WORKING DAYS PER WEEK, WORKING HOURS PER DAY OF EMPLOYEES AND CATEGORY OF INDUSTRY, BANGKOK, 2012 (cont'd)

รหัส Code	ประเภทอุตสาหกรรม	จำนวน สถาน ประกอบการ Number of establishments	คนทำงานโดยไม่ได้รับค่าจ้าง/เงินเดือน Unpaid workers						ลูกจ้างในกรรมวิธีการผลิต Operatives						ลูกจ้างอื่น ๆ Other employees						Category of industry
			จำนวนวันทำงานต่อสัปดาห์			จำนวนชั่วโมงทำงานเฉลี่ยต่อวัน			จำนวนวันทำงานต่อสัปดาห์			จำนวนชั่วโมงทำงานเฉลี่ยต่อวัน			จำนวนวันทำงานต่อสัปดาห์			จำนวนชั่วโมงทำงานเฉลี่ยต่อวัน			
			< 5	6	7	< 8	8 - 10	11 - 12	< 5	6	7	< 8	8 - 10	11 - 12	< 5	6	7	< 8	8 - 10	11 - 12	
15203	การผลิตรองเท้าไม้	6	-	4	2	-	6	-	-	4	-	-	4	-	-	-	-	-	-	-	Manufacture of wood footwear
15204	การผลิตรองเท้ากีฬา	30	-	17	-	-	17	-	1	28	-	-	29	-	1	7	-	-	8	-	Manufacture of sport footwear
15209	การผลิตรองเท้าอื่นๆ	164	12	111	24	4	109	34	10	114	8	-	106	26	-	5	-	-	5	-	Manufacture of other footwear
16	การผลิตไม้และผลิตภัณฑ์จากไม้และไม้ก๊อก (ยกเว้นเฟอร์นิเจอร์) การผลิตสิ่งของจากฟางและวัสดุักสานอื่นๆ	672	72	366	121	37	508	14	49	335	27	2	402	7	5	66	-	-	70	1	Manufacture of wood and of products of wood and cork (except furniture); manufacture of articles of straw and plaiting materials
161	การเลื่อยไม้และการไสไม้	30	2	11	8	-	21	-	1	19	5	-	25	-	6	-	-	6	-	-	Sawmilling and planing of wood
1610	การเลื่อยไม้และการไสไม้	30	2	11	8	-	21	-	1	19	5	-	25	-	6	-	-	6	-	-	Sawmilling and planing of wood
16101	การเลื่อยไม้	27	2	10	8	-	20	-	1	16	5	-	22	-	4	-	-	4	-	-	Sawmilling of wood
16102	การอบและการอัดน้ำยาไม้	3	-	1	-	-	1	-	-	3	-	-	3	-	2	-	-	-	2	-	Drying, impregnation or chemical treatment of wood
162	การผลิตผลิตภัณฑ์จากไม้ ไม้ก๊อก ฟาง และวัสดุักสาน	642	70	356	113	37	488	14	48	316	22	2	377	7	5	60	-	-	64	1	Manufacture of products of wood, cork, straw and plaiting materials
1621	การผลิตแผ่นไม้บางและแผ่นไม้ที่คล้ายกัน	36	-	18	-	-	18	-	-	36	-	-	36	-	13	-	-	13	-	-	Manufacture of veneer sheets and wood-based panels
16210	การผลิตแผ่นไม้บางและแผ่นไม้ที่คล้ายกัน	36	-	18	-	-	18	-	-	36	-	-	36	-	13	-	-	13	-	-	Manufacture of veneer sheets and wood-based panels
1622	การผลิตผลิตภัณฑ์ไม้ที่ใช้ในการก่อสร้างและประกอบอาคาร	134	21	79	5	2	99	5	21	91	5	2	111	5	5	23	-	-	29	-	Manufacture of carpentry and joinery
16220	การผลิตผลิตภัณฑ์ไม้ที่ใช้ในการก่อสร้างและประกอบอาคาร	134	21	79	5	2	99	5	21	91	5	2	111	5	5	23	-	-	29	-	Manufacture of carpentry and joinery
1623	การผลิตภาชนะบรรจุที่ทำจากไม้	36	-	16	10	-	25	-	-	24	7	-	31	-	4	-	-	4	-	-	Manufacture of wooden containers
16230	การผลิตภาชนะบรรจุที่ทำจากไม้	36	-	16	10	-	25	-	-	24	7	-	31	-	4	-	-	4	-	-	Manufacture of wooden containers
1629	การผลิตผลิตภัณฑ์อื่นๆ ที่ทำจากไม้ การผลิตสิ่งของที่ทำจากไม้ก๊อก ฟาง และวัสดุักสาน	436	49	243	98	35	345	9	26	165	9	-	199	1	19	-	-	18	1	-	Manufacture of other products of wood; manufacture of articles of cork, straw and plaiting materials
16291	การผลิตเครื่องใช้ในบ้านที่ทำจากไม้และไม้ก๊อก	348	36	193	89	18	291	9	18	115	9	-	141	1	8	-	-	7	1	-	Manufacture of household articles of wood and cork
16292	การผลิตผลิตภัณฑ์ที่ทำจากฟางและวัสดุักสาน	12	-	11	-	-	11	-	-	8	-	-	8	-	1	-	-	1	-	-	Manufacture of straw and plaiting products
16299	การผลิตผลิตภัณฑ์อื่นๆ ที่ทำจากไม้และไม้ก๊อก ซึ่งมีได้จัดประเภทไว้ในที่อื่น	76	13	39	9	17	44	-	9	42	-	-	51	-	10	-	-	10	-	-	Manufacture of other products of wood and cork, n.e.c
17	การผลิตกระดาษและผลิตภัณฑ์กระดาษ	809	34	307	19	17	326	17	17	690	-	6	690	11	7	242	-	8	241	-	Manufacture of paper and paper products
170	การผลิตกระดาษและผลิตภัณฑ์กระดาษ	809	34	307	19	17	326	17	17	690	-	6	690	11	7	242	-	8	241	-	Manufacture of paper and paper products

ตาราง 5 จำนวนสถานประกอบการอุตสาหกรรมผลิต จำแนกตามจำนวนวันทำงานต่อสัปดาห์ จำนวนชั่วโมงทำงานเฉลี่ยต่อวันของลูกจ้าง และประเภทอุตสาหกรรม กรุงเทพมหานคร พ.ศ. 2555 (ต่อ)

TABLE 5 NUMBER OF MANUFACTURING ESTABLISHMENTS BY WORKING DAYS PER WEEK, WORKING HOURS PER DAY OF EMPLOYEES AND CATEGORY OF INDUSTRY, BANGKOK, 2012 (cont'd)

รหัส Code	ประเภทอุตสาหกรรม	จำนวน สถาน ประกอบการ Number of establishments	คนทำงานโดยไม่ได้รับค่าจ้าง/เงินเดือน Unpaid workers						ลูกจ้างในกรรมวิธีการผลิต Operatives						ลูกจ้างอื่น ๆ Other employees						Category of industry
			จำนวนวันทำงานต่อสัปดาห์			จำนวนชั่วโมงทำงานเฉลี่ยต่อวัน			จำนวนวันทำงานต่อสัปดาห์			จำนวนชั่วโมงทำงานเฉลี่ยต่อวัน			จำนวนวันทำงานต่อสัปดาห์			จำนวนชั่วโมงทำงานเฉลี่ยต่อวัน			
			< 5	6	7	< 8	8 - 10	11 - 12	< 5	6	7	< 8	8 - 10	11 - 12	< 5	6	7	< 8	8 - 10	11 - 12	
1701	การผลิตเยื่อกระดาษ กระดาษ และกระดาษแข็ง	120	3	32	-	3	31	1	2	100	-	3	96	3	-	44	-	-	44	-	Manufacture of pulp, paper and paperboard
17011	การผลิตเยื่อกระดาษ	1	-	-	-	-	-	-	-	1	-	-	1	-	-	-	-	-	-	-	Manufacture of pulp
17012	การผลิตกระดาษและกระดาษแข็ง	119	3	32	-	3	31	1	2	99	-	3	96	2	-	44	-	-	44	-	Manufacture of paper and paperboard
1702	การผลิตกระดาษลอนลูกฟูกและกระดาษแข็งลอนลูกฟูก และการผลิตบรรจุภัณฑ์ที่ทำจากกระดาษและกระดาษแข็ง	464	30	170	8	8	193	8	11	408	-	-	419	-	5	141	-	8	139	-	Manufacture of corrugated paper and paperboard and of containers of paper and paperboard
17020	การผลิตกระดาษลอนลูกฟูกและกระดาษแข็งลอนลูกฟูก และการผลิตบรรจุภัณฑ์ที่ทำจากกระดาษและกระดาษแข็ง	464	30	170	8	8	193	8	11	408	-	-	419	-	5	141	-	8	139	-	Manufacture of corrugated paper and paperboard and of containers of paper and paperboard
1709	การผลิตผลิตภัณฑ์อื่นๆ ที่ทำจากกระดาษและกระดาษแข็ง	225	-	104	12	6	102	8	4	181	-	3	174	8	2	56	-	-	58	-	Manufacture of other articles of paper and paperboard
17091	การผลิตผลิตภัณฑ์ที่ทำจากกระดาษชนิดใช้ในครัวเรือนและสุขอนามัย	21	-	10	-	-	10	-	2	17	-	-	19	-	-	5	-	-	5	-	Manufacture of household and personal hygiene paper
17092	การผลิตอุปกรณ์เครื่องเขียนจากกระดาษ	95	-	43	-	-	40	3	2	90	-	3	87	3	2	25	-	-	27	-	Manufacture of paper stationery
17099	การผลิตผลิตภัณฑ์อื่นๆ ที่ทำจากกระดาษและกระดาษแข็ง ซึ่งมีได้จัดประเภทไว้ในที่อื่น	109	-	52	12	6	52	6	-	74	-	-	68	6	-	26	-	-	26	-	Manufacture of other articles of paper and paperboard, n.e.c
18	การพิมพ์และการผลิตซ้ำสื่อบันทึกข้อมูล	2,538	134	898	85	34	1,053	29	330	1,900	48	40	2,210	28	110	552	3	5	658	2	Printing and reproduction of recorded media
181	การพิมพ์และกิจการบริการที่เกี่ยวข้องกับการพิมพ์	2,524	132	898	85	34	1,052	29	326	1,890	48	40	2,196	28	109	548	3	5	653	2	Printing and service activities related to printing
1811	การพิมพ์	2,349	126	830	73	34	965	29	315	1,746	39	40	2,032	28	107	515	-	2	618	2	Printing
18111	การพิมพ์หนังสือพิมพ์ วารสาร และนิตยสาร	443	28	104	14	14	131	-	141	284	2	-	425	2	52	100	-	-	152	-	Printing of newspapers, magazines and periodicals
18112	การพิมพ์ฉลาก	91	4	37	1	-	40	1	5	81	1	-	86	1	5	17	-	-	22	-	Printing of labels
18119	การพิมพ์อื่นๆ	1,815	95	689	59	21	794	28	169	1,381	36	40	1,521	25	50	398	-	2	444	2	Other Printing
1812	กิจการบริการที่เกี่ยวข้องกับการพิมพ์	175	6	68	11	-	86	-	11	145	8	-	163	-	2	33	3	2	36	-	Service activities related to printing
18121	การบริการก่อนการพิมพ์	116	2	46	3	-	51	-	7	103	-	-	110	-	2	29	-	2	29	-	Pre-press printing services
18122	การบริการอื่นๆ ที่เกี่ยวข้องกับการพิมพ์	59	4	23	8	-	35	-	4	41	8	-	54	-	-	4	3	-	6	-	Other services activities related to printing
182	การผลิตซ้ำสื่อบันทึกข้อมูล	14	1	-	-	-	1	-	5	9	-	-	14	-	1	4	-	-	5	-	Reproduction of recorded media
1820	การผลิตซ้ำสื่อบันทึกข้อมูล	14	1	-	-	-	1	-	5	9	-	-	14	-	1	4	-	-	5	-	Reproduction of recorded media
18200	การผลิตซ้ำสื่อบันทึกข้อมูล	14	1	-	-	-	1	-	5	9	-	-	14	-	1	4	-	-	5	-	Reproduction of recorded media
19	การผลิตถ่านโค้กและผลิตภัณฑ์ที่ได้จากการกลั่นปิโตรเลียม	31	-	-	-	-	-	-	7	23	-	-	30	-	6	11	-	-	17	-	Manufacture of coke and refined petroleum products
192	การผลิตผลิตภัณฑ์ที่ได้จากการกลั่นปิโตรเลียม	31	-	-	-	-	-	-	7	23	-	-	30	-	6	11	-	-	17	-	Manufacture of refined petroleum products

ตาราง 5 จำนวนสถานประกอบการอุตสาหกรรมการผลิต จำแนกตามจำนวนวันทำงานต่อสัปดาห์ จำนวนชั่วโมงทำงานเฉลี่ยต่อวันของลูกจ้าง และประเภทอุตสาหกรรม กรุงเทพมหานคร พ.ศ. 2555 (ต่อ)

TABLE 5 NUMBER OF MANUFACTURING ESTABLISHMENTS BY WORKING DAYS PER WEEK, WORKING HOURS PER DAY OF EMPLOYEES AND CATEGORY OF INDUSTRY, BANGKOK, 2012 (cont'd)

รหัส Code	ประเภทอุตสาหกรรม	จำนวน สถาน ประกอบการ Number of establishments	คนทำงานโดยไม่ได้รับค่าจ้าง/เงินเดือน Unpaid workers						ลูกจ้างในกรรมวิธีการผลิต Operatives						ลูกจ้างอื่น ๆ Other employees						Category of industry
			จำนวนวันทำงานต่อสัปดาห์			จำนวนชั่วโมงทำงานเฉลี่ยต่อวัน			จำนวนวันทำงานต่อสัปดาห์			จำนวนชั่วโมงทำงานเฉลี่ยต่อวัน			จำนวนวันทำงานต่อสัปดาห์			จำนวนชั่วโมงทำงานเฉลี่ยต่อวัน			
			< 5	6	7	< 8	8 - 10	11 - 12	< 5	6	7	< 8	8 - 10	11 - 12	< 5	6	7	< 8	8 - 10	11 - 12	
1920	การผลิตผลิตภัณฑ์ที่ได้จากการกลั่นปิโตรเลียม	31	-	-	-	-	-	-	7	23	-	-	30	-	6	11	-	-	17	-	Manufacture of refined petroleum products
19201	การผลิตผลิตภัณฑ์ที่ได้จากโรงกลั่นปิโตรเลียม	17	-	-	-	-	-	-	-	17	-	-	17	-	-	9	-	-	9	-	Manufacture of refinery petroleum products
19202	การผลิตเชื้อเพลิงชีวภาพ	6	-	-	-	-	-	-	4	2	-	-	6	-	-	-	-	-	-	-	Manufacture of bio-fuel products
19209	การผลิตผลิตภัณฑ์อื่นๆ ที่ได้จากโรงกลั่นปิโตรเลียม	8	-	-	-	-	-	-	3	4	-	-	7	-	6	2	-	-	8	-	Manufacture of other petroleum products
20	การผลิตเคมีภัณฑ์และผลิตภัณฑ์เคมี	540	16	78	5	8	90	-	76	440	4	13	503	4	48	223	5	1	275	-	Manufacture of chemicals and chemical products
201	การผลิตเคมีภัณฑ์ขั้นมูลฐาน ปุ๋ยเคมี และสารประกอบไนโตรเจน พลาสติก และยางสังเคราะห์ขั้นต้น	161	5	32	1	-	38	-	9	147	3	3	152	4	8	56	1	1	65	-	Manufacture of basic chemicals, fertilizers and nitrogen compounds, plastic and synthetic and primary form
2011	การผลิตเคมีภัณฑ์ขั้นมูลฐาน	53	-	3	1	-	4	-	-	50	1	3	48	-	5	20	-	1	24	-	Manufacture of basic chemicals
20111	การผลิตก๊าซชนิดใช้ในงานอุตสาหกรรม	9	-	-	-	-	-	-	-	9	-	-	9	-	1	-	-	-	1	-	Manufacture of industrial gases
20112	การผลิตสีย้อมและสีผง	22	-	1	-	-	1	-	-	22	-	1	21	-	2	11	-	1	12	-	Manufacture of dyes and pigments
20113	การผลิตเคมีภัณฑ์อนินทรีย์อื่นๆ ขั้นมูลฐาน	7	-	1	-	-	1	-	-	6	-	2	4	-	3	-	-	-	3	-	Manufacture of other basic inorganic chemicals
20114	การผลิตเอทานอลและเอสเทอร์	3	-	-	-	-	-	-	-	3	-	-	3	-	-	3	-	-	3	-	Manufacture of ethanol and ester
20115	การผลิตเคมีภัณฑ์อนินทรีย์อื่นๆ ขั้นมูลฐาน	12	-	1	1	-	2	-	-	10	1	-	11	-	-	5	-	-	5	-	Manufacture of other basic organic chemicals
2012	การผลิตปุ๋ยเคมีและสารประกอบไนโตรเจน	18	-	1	-	-	1	-	1	16	1	-	18	-	1	9	1	-	12	-	Manufacture of fertilizers and nitrogen compounds
20121	การผลิตปุ๋ยเคมี	17	-	1	-	-	1	-	1	15	1	-	17	-	1	8	1	-	11	-	Manufacture of fertilizers
20122	การผลิตสารประกอบไนโตรเจน	1	-	-	-	-	-	-	-	1	-	-	1	-	-	1	-	-	1	-	Manufacture of nitrogen compounds
2013	การผลิตพลาสติกและยางสังเคราะห์ขั้นต้น	90	5	27	-	-	32	-	8	82	-	-	86	4	2	27	-	-	29	-	Manufacture of plastics and synthetic rubber in primary forms
20131	การผลิตเม็ดพลาสติกและพลาสติกขั้นต้น	86	4	26	-	-	30	-	6	80	-	-	82	4	2	26	-	-	28	-	Manufacture of plastic pellets and plastics in primary forms
20132	การผลิตยางสังเคราะห์ขั้นต้น	4	1	1	-	-	2	-	2	2	-	-	4	-	-	1	-	-	1	-	Manufacture of synthetic rubber in primary forms
202	การผลิตผลิตภัณฑ์เคมีอื่นๆ	372	11	46	4	8	53	-	65	288	2	10	345	-	38	164	4	-	206	-	Manufacture of other chemical products
2021	การผลิตยาปราบศัตรูพืชและผลิตภัณฑ์เคมีอื่นๆ ทางการเกษตร	21	-	2	-	-	2	-	4	17	-	-	21	-	6	6	-	-	12	-	Manufacture of pesticides and other agrochemical products
20210	การผลิตยาปราบศัตรูพืชและผลิตภัณฑ์เคมีอื่นๆ ทางการเกษตร	21	-	2	-	-	2	-	4	17	-	-	21	-	6	6	-	-	12	-	Manufacture of pesticides and other agrochemical products
2022	การผลิตสี น้ำมันชักเงาและสารเคลือบที่คล้ายกัน หมึกพิมพ์ และน้ำมันทาไม้	89	-	5	1	-	6	-	17	65	2	2	82	-	16	49	2	-	66	-	Manufacture of paints, varnishes and similar coatings, printing ink and mastics
20221	การผลิตสี น้ำมันชักเงาและสารเคลือบที่คล้ายกัน และน้ำมันทาไม้	68	-	5	-	-	5	-	14	48	2	2	63	-	13	34	2	-	48	-	Manufacture of paints, varnishes and similar coatings and mastics

ตาราง 5 จำนวนสถานประกอบการอุตสาหกรรมการผลิต จำแนกตามจำนวนวันทำงานต่อสัปดาห์ จำนวนชั่วโมงทำงานเฉลี่ยต่อวันของลูกจ้าง และประเภทอุตสาหกรรม กรุงเทพมหานคร พ.ศ. 2555 (ต่อ)

TABLE 5 NUMBER OF MANUFACTURING ESTABLISHMENTS BY WORKING DAYS PER WEEK, WORKING HOURS PER DAY OF EMPLOYEES AND CATEGORY OF INDUSTRY, BANGKOK, 2012 (cont'd)

รหัส Code	ประเภทอุตสาหกรรม	จำนวน สถาน ประกอบการ Number of establishments	คนทำงานโดยไม่ได้รับค่าจ้าง/เงินเดือน Unpaid workers						ลูกจ้างในกรรมวิธีการผลิต Operatives						ลูกจ้างอื่น ๆ Other employees						Category of industry
			จำนวนวันทำงานต่อสัปดาห์			จำนวนชั่วโมงทำงานเฉลี่ยต่อวัน			จำนวนวันทำงานต่อสัปดาห์			จำนวนชั่วโมงทำงานเฉลี่ยต่อวัน			จำนวนวันทำงานต่อสัปดาห์			จำนวนชั่วโมงทำงานเฉลี่ยต่อวัน			
			< 5	6	7	< 8	8 - 10	11 - 12	< 5	6	7	< 8	8 - 10	11 - 12	< 5	6	7	< 8	8 - 10	11 - 12	
20222	การผลิตหมึกพิมพ์	21	-	-	1	-	1	-	3	17	-	-	20	-	3	15	-	-	18	-	Manufacture of printing ink
2023	การผลิตสบู่และสารซักฟอก ผลิตภัณฑ์เคมีที่ใช้ในการทำความสะอาดและขัดเงา น้ำหอมและเครื่องประทินผิว	202	10	30	3	7	36	-	35	157	-	7	186	-	15	80	-	-	95	-	Manufacture of soap and detergents, cleaning and polishing preparations, perfumes and toilet preparations
20231	การผลิตสบู่และสารซักฟอก ผลิตภัณฑ์เคมีที่ใช้ในการทำความสะอาดและขัดเงา	68	3	10	3	-	15	-	13	52	-	-	65	-	3	23	-	-	26	-	Manufacture of soap and detergents, cleaning and polishing preparations
20232	การผลิตน้ำหอม เครื่องสำอาง และเครื่องประทินผิว	134	7	20	-	7	20	-	22	105	-	7	120	-	12	57	-	-	69	-	Manufacture of perfumes, cosmetics and toilet preparations
2029	การผลิตผลิตภัณฑ์เคมีอื่นๆ ซึ่งมีได้จัดประเภทไว้ในที่อื่น	60	1	9	-	1	9	-	8	48	-	1	56	-	2	29	2	-	34	-	Manufacture of other chemical products, n.e.c
20291	การผลิตวัตถุระเบิด	4	-	-	-	-	-	-	-	4	-	-	4	-	1	1	-	-	2	-	Manufacture of explosives products
20292	การผลิตกาวและเยลาติน	16	1	2	-	1	2	-	3	12	-	-	15	-	-	12	-	-	12	-	Manufacture of gules and gelatin
20293	การผลิตน้ำมันหอมระเหย (เอสเซนเชียลออยล์)	1	-	-	-	-	-	-	-	1	-	-	1	-	-	-	-	-	-	-	Manufacture of essential oils
20299	การผลิตผลิตภัณฑ์เคมีอื่นๆ ซึ่งมีได้จัดประเภทไว้ในที่อื่น	39	-	6	-	-	6	-	5	32	-	1	36	-	1	16	2	-	19	-	Manufacture of other chemical products, n.e.c
203	การผลิตเส้นใยประดิษฐ์	7	-	-	-	-	-	-	2	5	-	-	7	-	2	2	-	-	4	-	Manufacture of man-made fibres
2030	การผลิตเส้นใยประดิษฐ์	7	-	-	-	-	-	-	2	5	-	-	7	-	2	2	-	-	4	-	Manufacture of man-made fibres
20300	การผลิตเส้นใยประดิษฐ์	7	-	-	-	-	-	-	2	5	-	-	7	-	2	2	-	-	4	-	Manufacture of man-made fibres
21	การผลิตเภสัชภัณฑ์ เคมีภัณฑ์ที่ใช้รักษาโรค และผลิตภัณฑ์จากพืชและสัตว์ที่ใช้รักษาโรค	200	12	23	7	8	32	3	36	151	-	6	175	6	27	101	-	-	128	-	Manufacture of pharmaceuticals, medicinal chemical and botanical products
210	การผลิตเภสัชภัณฑ์ เคมีภัณฑ์ที่ใช้รักษาโรค และผลิตภัณฑ์จากพืชและสัตว์ที่ใช้รักษาโรค	200	12	23	7	8	32	3	36	151	-	6	175	6	27	101	-	-	128	-	Manufacture of pharmaceuticals, medicinal chemical and botanical products
2100	การผลิตเภสัชภัณฑ์ เคมีภัณฑ์ที่ใช้รักษาโรค และผลิตภัณฑ์จากพืชและสัตว์ที่ใช้รักษาโรค	200	12	23	7	8	32	3	36	151	-	6	175	6	27	101	-	-	128	-	Manufacture of pharmaceuticals, medicinal chemical and botanical products
21001	การผลิตเภสัชภัณฑ์และเคมีภัณฑ์ที่ใช้รักษาโรค	145	1	8	2	-	11	-	29	113	-	4	136	3	23	82	-	-	105	-	Manufacture of pharmaceuticals, medicinal chemical products
21002	การผลิตผลิตภัณฑ์จากพืชและสัตว์ที่ใช้รักษาโรค	55	11	15	5	8	21	3	7	38	-	3	39	3	4	19	-	-	23	-	Manufacture of medicinal botanical products
22	การผลิตผลิตภัณฑ์ยางและพลาสติก	1,712	33	717	54	23	735	46	72	1,465	24	16	1,477	68	33	413	-	2	440	4	Manufacture of rubber and plastic products
221	การผลิตผลิตภัณฑ์ยาง	254	10	112	18	12	126	2	16	197	9	7	207	7	7	56	-	-	61	1	Manufacture of rubber products
2211	การผลิตยางนอกและยางใน การหล่อดอกยาง และการซ่อมสร้างยาง	55	-	26	-	1	24	1	3	48	-	3	47	1	-	8	-	-	7	1	Manufacture of rubber tyres and tubes; retreading and rebuilding of rubber tyres
22111	การผลิตยางนอกและยางใน	48	-	21	-	-	20	1	2	42	-	2	41	1	-	8	-	-	7	1	Manufacture of rubber tyres and tubes

ตาราง 5 จำนวนสถานประกอบการอุตสาหกรรมการผลิต จำแนกตามจำนวนวันทำงานต่อสัปดาห์ จำนวนชั่วโมงทำงานเฉลี่ยต่อวันของลูกจ้าง และประเภทอุตสาหกรรม กรุงเทพมหานคร พ.ศ. 2555 (ต่อ)

TABLE 5 NUMBER OF MANUFACTURING ESTABLISHMENTS BY WORKING DAYS PER WEEK, WORKING HOURS PER DAY OF EMPLOYEES AND CATEGORY OF INDUSTRY, BANGKOK, 2012 (cont'd)

รหัส Code	ประเภทอุตสาหกรรม	จำนวน สถาน ประกอบการ Number of establishments	คนทำงานโดยไม่ได้รับค่าจ้าง/เงินเดือน Unpaid workers						ลูกจ้างในกรรมวิธีการผลิต Operatives						ลูกจ้างอื่น ๆ Other employees						Category of industry
			จำนวนวันทำงานต่อสัปดาห์			จำนวนชั่วโมงทำงานเฉลี่ยต่อวัน			จำนวนวันทำงานต่อสัปดาห์			จำนวนชั่วโมงทำงานเฉลี่ยต่อวัน			จำนวนวันทำงานต่อสัปดาห์			จำนวนชั่วโมงทำงานเฉลี่ยต่อวัน			
			< 5	6	7	< 8	8 - 10	11 - 12	< 5	6	7	< 8	8 - 10	11 - 12	< 5	6	7	< 8	8 - 10	11 - 12	
22112	การหล่อตอกยางและการซ่อมสร้างยาง	7	-	5	-	1	4	-	1	6	-	1	6	-	-	-	-	-	-	-	Retreading and rebuilding of rubber tyres
22119	การผลิตผลิตภัณฑ์ยางอื่นๆ	199	10	86	18	11	102	1	13	149	9	4	161	6	7	48	-	-	54	-	Manufacture of other rubber products
22191	การผลิตยางแผ่น แท่ง ก้อน และรูปทรงต่างๆ	23	2	7	1	2	7	1	1	19	1	-	20	1	1	4	-	-	5	-	Manufacture of rubber plates, sheets, strip, rods, profile shapes
22192	การผลิตน้ำยางข้น	1	-	-	-	-	-	-	-	1	-	-	1	-	-	1	-	-	1	-	Manufacture of concentrated latex
22193	การผลิตสิ่งของเครื่องใช้ด้านสุขอนามัยหรือเภสัชกรรมที่ทำจากยาง	12	-	1	1	1	1	-	-	10	-	-	10	-	2	5	-	-	7	-	Manufacture of rubber hygienic or pharmaceutical articles
22199	การผลิตผลิตภัณฑ์ยางอื่นๆ ซึ่งมีได้จัดประเภทไว้ในที่อื่น	163	8	79	16	8	95	-	12	119	8	4	130	5	4	38	-	-	42	-	Manufacture of other rubber products, n.e.c.
<b>222</b>	<b>การผลิตผลิตภัณฑ์พลาสติก</b>	<b>1,458</b>	<b>24</b>	<b>605</b>	<b>36</b>	<b>11</b>	<b>610</b>	<b>44</b>	<b>56</b>	<b>1,268</b>	<b>15</b>	<b>9</b>	<b>1,270</b>	<b>60</b>	<b>26</b>	<b>358</b>	<b>-</b>	<b>2</b>	<b>379</b>	<b>3</b>	<b>Manufacture of plastics products</b>
2221	การผลิตผลิตภัณฑ์ที่ใช้ในการก่อสร้าง/ประกอบอาคารที่ทำจากพลาสติก	34	-	7	2	2	7	-	1	28	1	-	30	-	2	16	-	-	18	-	Manufacture of builders' plastic wares
22210	การผลิตผลิตภัณฑ์ที่ใช้ในการก่อสร้าง/ประกอบอาคารที่ทำจากพลาสติก	34	-	7	2	2	7	-	1	28	1	-	30	-	2	16	-	-	18	-	Manufacture of builders' plastic wares
2222	การผลิตบรรจุภัณฑ์พลาสติก	637	11	245	13	-	247	22	28	562	3	-	560	33	11	161	-	-	169	3	Manufacture of plastics articles for the packaging of goods
22220	การผลิตบรรจุภัณฑ์พลาสติก	637	11	245	13	-	247	22	28	562	3	-	560	33	11	161	-	-	169	3	Manufacture of plastics articles for the packaging of goods
2223	การผลิตผลิตภัณฑ์พลาสติกกึ่งสำเร็จรูปและสำเร็จรูป	145	-	46	-	-	38	8	5	128	1	-	123	11	3	40	-	-	43	-	Manufacture of finished plastics products
22230	การผลิตผลิตภัณฑ์พลาสติกกึ่งสำเร็จรูปและสำเร็จรูป	145	-	46	-	-	38	8	5	128	1	-	123	11	3	40	-	-	43	-	Manufacture of finished plastics products
2229	การผลิตผลิตภัณฑ์พลาสติกอื่นๆ	642	12	307	21	9	318	14	23	550	10	9	557	17	10	140	-	2	149	-	Manufacture of other plastics products
22291	การผลิตเครื่องใช้บนโต๊ะอาหาร ในครัวและในห้องน้ำ ที่ทำจากพลาสติก	106	-	45	-	-	45	-	5	96	1	-	98	4	4	17	-	-	21	-	Manufacture of plastic tableware, kitchenware and toilet articles
22292	การผลิตผลิตภัณฑ์ไฟเบอร์กลาส	15	-	3	-	-	3	-	1	10	2	-	13	-	-	3	-	-	3	-	Manufacture of fiberglass products
22299	การผลิตผลิตภัณฑ์พลาสติกอื่นๆ ซึ่งมีได้จัดประเภทไว้ในที่อื่น	521	12	259	21	9	269	14	16	444	7	9	446	13	6	120	-	2	124	-	Manufacture of other plastics products, n.e.c.
<b>23</b>	<b>การผลิตผลิตภัณฑ์อื่นๆ ที่ทำจากแร่โลหะ</b>	<b>417</b>	<b>15</b>	<b>144</b>	<b>31</b>	<b>4</b>	<b>181</b>	<b>5</b>	<b>26</b>	<b>296</b>	<b>31</b>	<b>6</b>	<b>336</b>	<b>10</b>	<b>11</b>	<b>110</b>	<b>5</b>	<b>1</b>	<b>121</b>	<b>4</b>	<b>Manufacture of other non-metallic mineral products</b>
<b>231</b>	<b>การผลิตแก้วและผลิตภัณฑ์แก้ว</b>	<b>109</b>	<b>7</b>	<b>50</b>	<b>7</b>	<b>1</b>	<b>60</b>	<b>2</b>	<b>6</b>	<b>65</b>	<b>5</b>	<b>1</b>	<b>72</b>	<b>2</b>	<b>-</b>	<b>20</b>	<b>-</b>	<b>-</b>	<b>18</b>	<b>2</b>	<b>Manufacture of glass and glass products</b>
2310	การผลิตแก้วและผลิตภัณฑ์แก้ว	109	7	50	7	1	60	2	6	65	5	1	72	2	-	20	-	-	18	2	Manufacture of glass and glass products
23101	การผลิตแก้ว/กระจกแผ่น	76	5	36	5	-	46	-	-	48	5	-	52	-	-	15	-	-	15	-	Manufacture of flat glass
23102	การผลิตภาชนะบรรจุและเครื่องใช้บนโต๊ะอาหารที่ทำจากแก้ว	11	-	4	-	1	3	-	-	8	-	1	7	-	-	3	-	-	3	-	Manufacture of containers and tablewares of glass
23103	การผลิตไฟเบอร์กลาส	2	-	-	-	-	-	-	1	1	-	-	2	-	-	-	-	-	-	-	Manufacture of glass fibres

ตาราง 5 จำนวนสถานประกอบการอุตสาหกรรมการผลิต จำแนกตามจำนวนวันทำงานต่อสัปดาห์ จำนวนชั่วโมงทำงานเฉลี่ยต่อวันของลูกจ้าง และประเภทอุตสาหกรรม กรุงเทพมหานคร พ.ศ. 2555 (ต่อ)

TABLE 5 NUMBER OF MANUFACTURING ESTABLISHMENTS BY WORKING DAYS PER WEEK, WORKING HOURS PER DAY OF EMPLOYEES AND CATEGORY OF INDUSTRY, BANGKOK, 2012 (cont'd)

รหัส Code	ประเภทอุตสาหกรรม	จำนวน สถาน ประกอบการ Number of establishments	คนทำงานโดยไม่ได้รับค่าจ้าง/เงินเดือน Unpaid workers						ลูกจ้างในกรรมวิธีการผลิต Operatives						ลูกจ้างอื่น ๆ Other employees						Category of industry
			จำนวนวันทำงานต่อสัปดาห์			จำนวนชั่วโมงทำงานเฉลี่ยต่อวัน			จำนวนวันทำงานต่อสัปดาห์			จำนวนชั่วโมงทำงานเฉลี่ยต่อวัน			จำนวนวันทำงานต่อสัปดาห์			จำนวนชั่วโมงทำงานเฉลี่ยต่อวัน			
			< 5	6	7	< 8	8 - 10	11 - 12	< 5	6	7	< 8	8 - 10	11 - 12	< 5	6	7	< 8	8 - 10	11 - 12	
23109	การผลิตผลิตภัณฑ์แก้วอื่นๆ	20	2	10	2	-	12	2	5	8	-	-	11	2	-	2	-	-	-	2	Manufacture of other glass products
239	<b>การผลิตผลิตภัณฑ์อื่นๆ ที่ทำจากแร่โลหะ ซึ่งมิได้จัดประเภทไว้ในที่อื่น</b>	<b>308</b>	<b>8</b>	<b>94</b>	<b>24</b>	<b>2</b>	<b>120</b>	<b>2</b>	<b>20</b>	<b>231</b>	<b>26</b>	<b>5</b>	<b>264</b>	<b>8</b>	<b>11</b>	<b>90</b>	<b>5</b>	<b>1</b>	<b>103</b>	<b>2</b>	<b>Manufacture of non-metallic mineral products, n.e.c.</b>
2391	การผลิตผลิตภัณฑ์วัสดุทนไฟ	5	-	3	-	-	3	-	1	4	-	-	5	-	-	-	-	-	-	-	Manufacture of refractory products
23910	การผลิตผลิตภัณฑ์วัสดุทนไฟ	5	-	3	-	-	3	-	1	4	-	-	5	-	-	-	-	-	-	-	Manufacture of refractory products
2392	การผลิตวัสดุก่อสร้างที่ทำจากดินเหนียว	19	2	4	2	-	8	-	3	14	2	-	17	1	-	5	-	-	5	-	Manufacture of clay building materials
23921	การผลิตอิฐ	3	-	2	1	-	3	-	-	2	1	-	3	-	-	-	-	-	-	-	Manufacture of non-refractory bricks
23922	การผลิตกระเบื้องปูพื้นและแผ่นเซรามิก	8	-	-	1	-	1	-	2	6	1	-	7	1	-	3	-	-	3	-	Manufacture of non-refractory ceramic flooring tiles and mosaic cubes
23923	การผลิตเครื่องสุขภัณฑ์เซรามิก	7	1	2	-	-	3	-	1	6	-	-	7	-	-	2	-	-	2	-	Manufacture of ceramic sanitary fixtures
23929	การผลิตวัสดุก่อสร้างอื่นๆ ที่ทำจากดินเหนียว	1	1	-	-	-	1	-	-	-	-	-	-	-	-	-	-	-	-	-	Manufacture of other clay building materials
2393	การผลิตผลิตภัณฑ์เซรามิกชนิดพอร์ซเลนและผลิตภัณฑ์เซรามิกอื่นๆ	40	-	5	7	2	10	-	4	24	7	-	36	-	1	12	-	-	13	-	Manufacture of other porcelain and ceramic products
23931	การผลิตผลิตภัณฑ์เครื่องใช้บนโต๊ะอาหารที่ทำจากเซรามิก	9	-	1	2	-	3	-	2	4	1	-	7	-	1	2	-	-	3	-	Manufacture of ceramic tableware
23932	การผลิตผลิตภัณฑ์ประติมากรรมและของประดับตกแต่งที่ทำจากเซรามิก	24	-	3	5	2	6	-	2	13	6	-	22	-	-	4	-	-	4	-	Manufacture of statuettes and other ornamental ceramic articles
23933	การผลิตฉนวนไฟฟ้าและอุปกรณ์ติดตั้งซึ่งใช้เป็นฉนวนที่ทำจากเซรามิก	5	-	-	-	-	-	-	-	5	-	-	5	-	-	5	-	-	5	-	Manufacture of electrical insulators and insulating fittings of ceramics
23939	การผลิตผลิตภัณฑ์เซรามิกชนิดพอร์ซเลนและผลิตภัณฑ์เซรามิกอื่นๆ ซึ่งมิได้จัดประเภทไว้ในที่อื่น	2	-	1	-	-	1	-	-	2	-	-	2	-	-	1	-	-	1	-	Manufacture of other porcelain and ceramic products, n.e.c.
2394	การผลิตปูนซีเมนต์ ปูนโลม (ปูนขาว) และปูนปลาสเตอร์	27	-	1	1	-	2	-	1	20	6	1	26	-	2	8	-	-	10	-	Manufacture of cement, lime and plaster
23941	การผลิตปูนซีเมนต์	20	-	1	1	-	2	-	1	13	6	-	20	-	2	4	-	-	6	-	Manufacture of cement
23942	การผลิตปูนโลม (ปูนขาว) และปูนปลาสเตอร์	7	-	-	-	-	-	-	-	7	-	1	6	-	4	-	-	-	4	-	Manufacture of lime and plaster
2395	การผลิตผลิตภัณฑ์คอนกรีต ปูนซีเมนต์ และปูนปลาสเตอร์	177	6	63	11	-	78	2	10	138	10	4	149	6	8	54	5	1	64	2	Manufacture of articles of concrete, cement and plaster
23951	การผลิตผลิตภัณฑ์คอนกรีตที่ใช้ในงานก่อสร้าง	77	3	26	-	-	29	-	4	62	4	3	65	3	4	30	3	1	34	2	Manufacture of articles of concrete for construction
23952	การผลิตผลิตภัณฑ์ปูนปลาสเตอร์ที่ใช้ในงานก่อสร้าง	2	-	2	-	-	2	-	-	1	-	-	1	-	-	-	-	-	-	-	Manufacture of articles of plaster for construction
23953	การผลิตคอนกรีตผสมเสร็จ	40	-	-	-	-	-	-	4	33	-	2	35	-	4	19	-	-	23	-	Manufacture of ready-mixed concrete
23959	การผลิตผลิตภัณฑ์อื่นๆ ที่ทำจากคอนกรีต ปูนซีเมนต์ และปูนปลาสเตอร์	58	2	36	11	-	47	2	2	42	6	-	48	2	-	5	2	-	7	-	Manufacture of other articles of concrete, cement and plaster
2396	การตัด การขึ้นรูป และการแต่งสำเร็จหิน	27	-	17	3	-	20	-	-	18	1	-	18	1	-	4	-	-	4	-	Cutting, shaping and finishing of stone

ตาราง 5 จำนวนสถานประกอบการอุตสาหกรรมการผลิต จำแนกตามจำนวนวันทำงานต่อสัปดาห์ จำนวนชั่วโมงทำงานเฉลี่ยต่อวันของลูกจ้าง และประเภทอุตสาหกรรม กรุงเทพมหานคร พ.ศ. 2555 (ต่อ)

TABLE 5 NUMBER OF MANUFACTURING ESTABLISHMENTS BY WORKING DAYS PER WEEK, WORKING HOURS PER DAY OF EMPLOYEES AND CATEGORY OF INDUSTRY, BANGKOK, 2012 (cont'd)

รหัส Code	ประเภทอุตสาหกรรม	จำนวน สถาน ประกอบการ Number of establishments	คนทำงานโดยไม่ได้รับค่าจ้าง/เงินเดือน Unpaid workers						ลูกจ้างในกรรมวิธีการผลิต Operatives						ลูกจ้างอื่น ๆ Other employees						Category of industry
			จำนวนวันทำงานต่อสัปดาห์			จำนวนชั่วโมงทำงานเฉลี่ยต่อวัน			จำนวนวันทำงานต่อสัปดาห์			จำนวนชั่วโมงทำงานเฉลี่ยต่อวัน			จำนวนวันทำงานต่อสัปดาห์			จำนวนชั่วโมงทำงานเฉลี่ยต่อวัน			
			< 5	6	7	< 8	8 - 10	11 - 12	< 5	6	7	< 8	8 - 10	11 - 12	< 5	6	7	< 8	8 - 10	11 - 12	
23961	การผลิตผลิตภัณฑ์ที่ใช้ในการก่อสร้าง	8	-	2	-	-	2	-	-	7	1	-	7	1	-	3	-	-	3	-	Manufacture of stone for construction
23969	การผลิตผลิตภัณฑ์อื่นๆ ที่ทำจากหิน	19	-	15	3	-	18	-	-	11	-	-	11	-	-	1	-	-	1	-	Manufacture of other stone products
2399	การผลิตผลิตภัณฑ์อื่นๆ ที่ทำจากแร่โลหะ ซึ่งมีได้จัดประเภทไว้ในที่อื่น	13	-	-	-	-	-	-	1	12	-	-	13	-	-	7	-	-	7	-	Manufacture of other non-metallic mineral products, n.e.c.
23991	การผลิตผลิตภัณฑ์ขัดถู	6	-	-	-	-	-	-	1	5	-	-	6	-	-	5	-	-	5	-	Manufacture of abrasive products
23992	การผลิตวัสดุที่เป็นฉนวนจากแร่	3	-	-	-	-	-	-	-	3	-	-	3	-	-	-	-	-	-	-	Manufacture of mineral insulating materials
23999	การผลิตผลิตภัณฑ์อื่นๆ ที่ทำจากแร่โลหะ ซึ่งมีได้จัดประเภทไว้ในที่อื่น	4	-	-	-	-	-	-	-	4	-	-	4	-	-	2	-	-	2	-	Manufacture of other non-metallic mineral products, n.e.c.
<b>24</b>	<b>การผลิตโลหะขั้นมูลฐาน</b>	<b>443</b>	<b>16</b>	<b>208</b>	<b>45</b>	<b>10</b>	<b>245</b>	<b>15</b>	<b>24</b>	<b>332</b>	<b>16</b>	<b>7</b>	<b>356</b>	<b>8</b>	<b>11</b>	<b>81</b>	<b>3</b>	<b>1</b>	<b>94</b>	<b>1</b>	<b>Manufacture of basic metals</b>
241	การผลิตเหล็กและเหล็กกล้าขั้นมูลฐาน	156	8	65	11	3	81	-	11	123	-	-	133	1	9	30	-	-	38	1	Manufacture of basic iron and steel
2410	การผลิตเหล็กและเหล็กกล้าขั้นมูลฐาน	156	8	65	11	3	81	-	11	123	-	-	133	1	9	30	-	-	38	1	Manufacture of basic iron and steel
24101	การผลิตเหล็กและเหล็กกล้าขั้นมูลฐานในขั้นต้นและขั้นกลาง	15	1	7	-	-	8	-	2	13	-	-	14	1	2	2	-	-	3	1	Manufacture of basic iron and steel in primary and intermediate form
24102	การผลิตเหล็กและเหล็กกล้าแผ่น	54	4	26	-	-	30	-	4	42	-	-	46	-	4	6	-	-	10	-	Manufacture of iron and steel sheets
24103	การผลิตหลอด ท่อ โฟลว์ไฟล็กว และอุปกรณ์ติดตั้งที่เกี่ยวข้อง ที่ทำจากเหล็กกล้า	21	-	8	-	-	8	-	3	18	-	-	21	-	3	7	-	-	10	-	Manufacture of iron and steel tubes, pipes, hollow profiles and related fixtures
24109	การผลิตเหล็กและเหล็กกล้าขั้นมูลฐานอื่นๆ	66	3	25	11	3	36	-	2	50	-	-	52	-	15	-	-	-	15	-	Manufacture of other basic iron and steel
242	การผลิตโลหะมีค่าและโลหะอื่นๆ ที่ไม่ใช่เหล็กขั้นมูลฐาน	169	1	68	32	-	87	15	8	103	12	-	116	7	1	31	1	1	32	-	Manufacture of basic precious and other non-ferrous metals
2420	การผลิตโลหะมีค่าและโลหะอื่นๆ ที่ไม่ใช่เหล็กขั้นมูลฐาน	169	1	68	32	-	87	15	8	103	12	-	116	7	1	31	1	1	32	-	Manufacture of basic precious and other non-ferrous metals
24201	การผลิตโลหะมีค่าขั้นมูลฐาน	62	-	29	29	-	44	15	-	15	7	-	15	7	-	3	-	-	3	-	Manufacture of basic precious metals
24202	การผลิตอะลูมิเนียมและผลิตภัณฑ์อะลูมิเนียมขั้นมูลฐาน	73	-	36	-	-	36	-	6	61	-	-	67	-	-	13	-	-	13	-	Manufacture of basic aluminium and aluminium products
24203	การผลิตสังกะสี ตะกั่ว และดีบุก และผลิตภัณฑ์ของดังกล่าวขั้นมูลฐาน	5	-	-	-	-	-	-	-	4	1	-	5	-	1	3	1	1	4	-	Manufacture of basic zinc, lead and tin and their products
24204	การผลิตทองแดงและผลิตภัณฑ์ทองแดงขั้นมูลฐาน	9	1	1	-	-	2	-	2	7	-	-	9	-	-	4	-	-	4	-	Manufacture of basic copper and copper products
24209	การผลิตโลหะอื่นๆ ที่ไม่ใช่เหล็กขั้นมูลฐาน ซึ่งมีได้จัดประเภทไว้ในที่อื่น	20	-	2	3	-	5	-	-	17	3	-	20	-	-	7	-	-	7	-	Manufacture of other basic non-ferrous metals, n.e.c.
243	การหล่อโลหะ	118	7	75	2	7	77	-	5	106	4	7	108	-	1	21	2	-	24	-	Casting of metals
2431	การหล่อเหล็กและเหล็กกล้า	36	1	17	-	1	17	-	1	35	-	1	35	-	1	14	-	-	15	-	Casting of iron and steel
24311	การหล่อเหล็ก	26	1	12	-	1	12	-	1	25	-	1	25	-	1	9	-	-	10	-	Casting of iron
24312	การหล่อเหล็กกล้า	10	-	5	-	-	5	-	-	10	-	-	10	-	-	5	-	-	5	-	Casting of steel
2432	การหล่อโลหะที่มิใช่เหล็กและเหล็กกล้า	82	6	58	2	6	60	-	3	72	4	6	73	-	-	7	2	-	9	-	Casting of non-ferrous metals
24320	การหล่อโลหะที่มิใช่เหล็กและเหล็กกล้า	82	6	58	2	6	60	-	3	72	4	6	73	-	-	7	2	-	9	-	Casting of non-ferrous metals



ตาราง 5 จำนวนสถานประกอบการอุตสาหกรรมผลิต จำแนกตามจำนวนวันทำงานต่อสัปดาห์ จำนวนชั่วโมงทำงานเฉลี่ยต่อวันของลูกจ้าง และประเภทอุตสาหกรรม กรุงเทพมหานคร พ.ศ. 2555 (ต่อ)

TABLE 5 NUMBER OF MANUFACTURING ESTABLISHMENTS BY WORKING DAYS PER WEEK, WORKING HOURS PER DAY OF EMPLOYEES AND CATEGORY OF INDUSTRY, BANGKOK, 2012 (cont'd)

รหัส Code	ประเภทอุตสาหกรรม	จำนวน สถาน ประกอบการ Number of establishments	คนทำงานโดยไม่ได้รับค่าจ้าง/เงินเดือน Unpaid workers						ลูกจ้างในกรรมวิธีการผลิต Operatives						ลูกจ้างอื่น ๆ Other employees						Category of industry
			จำนวนวันทำงานต่อสัปดาห์			จำนวนชั่วโมงทำงานเฉลี่ยต่อวัน			จำนวนวันทำงานต่อสัปดาห์			จำนวนชั่วโมงทำงานเฉลี่ยต่อวัน			จำนวนวันทำงานต่อสัปดาห์			จำนวนชั่วโมงทำงานเฉลี่ยต่อวัน			
			< 5	6	7	< 8	8 - 10	11 - 12	< 5	6	7	< 8	8 - 10	11 - 12	< 5	6	7	< 8	8 - 10	11 - 12	
25	การผลิตผลิตภัณฑ์โลหะประดิษฐ์ (ยกเว้นเครื่องจักรและอุปกรณ์)	6,088	339	3,834	288	156	4,257	49	303	4,886	125	70	5,152	93	93	606	2	5	694	3	Manufacture of fabricated metal products (excepts machinery and equipment)
251	การผลิตผลิตภัณฑ์ที่มีโครงสร้างเป็นโลหะ ถึงน้ำหนักใหญ่ ที่เก็บกักน้ำ และเครื่องกำเนิดไอน้ำ	1,958	161	1,283	62	96	1,411	-	100	1,525	28	54	1,598	2	18	221	1	-	239	2	Manufacture of structural metal products, tanks, reservoirs and steam generator
2511	การผลิตผลิตภัณฑ์ที่มีโครงสร้างเป็นโลหะ	1,899	161	1,261	62	96	1,389	-	100	1,466	28	54	1,539	2	18	197	1	-	215	2	Manufacture of structural metal products
25111	การผลิตโครงสร้างโลหะสำหรับใช้ในงานก่อสร้าง	106	-	60	1	-	61	-	5	88	1	-	94	-	13	24	1	-	38	-	Manufacture of metal frameworks for construction
25112	การผลิตอาคารสำเร็จรูปที่มีโลหะ เป็นส่วนประกอบหลัก	2	-	-	-	-	-	-	-	2	-	-	2	-	-	-	-	-	-	-	Manufacture of prefabricated buildings mainly of metal
25113	การผลิตประตู หน้าต่าง บานเลื่อน ประตูรั้ว และผลิตภัณฑ์ที่คล้ายกันที่ทำจากโลหะ	1,368	126	897	36	54	1,006	-	76	1,039	18	36	1,097	-	6	135	-	-	141	-	Manufacture of metal doors, windows, shutters, gates and similar products
25119	การผลิตผลิตภัณฑ์อื่นๆ ที่มีโครงสร้างเป็นโลหะ	423	35	304	25	42	322	-	19	337	9	18	345	2	-	38	-	-	37	2	Manufacture of other structural metal products
2512	การผลิตถังน้ำหนักใหญ่ ที่เก็บกักน้ำ และภาชนะบรรจุที่ทำจากโลหะ	52	-	22	-	-	22	-	-	52	-	-	52	-	-	19	-	-	19	-	Manufacture of tanks, reservoirs and containers of metal
25121	การผลิตหม้อน้ำ (boiler) สำหรับการทำความ ร้อนจากส่วนกลาง และเครื่องกระจายความร้อน	1	-	-	-	-	-	-	-	1	-	-	1	-	-	1	-	-	1	-	Manufacture of central heating boilers and radiators
25122	การผลิตภาชนะบรรจุก๊าซหรือก๊าซเหลว ที่ทำจากโลหะ	6	-	1	-	-	1	-	-	6	-	-	6	-	-	4	-	-	4	-	Manufacture of metal containers for compressed or liquefied gas
25129	การผลิตถังน้ำหนักใหญ่ ที่เก็บกักน้ำ และภาชนะบรรจุอื่นๆ ที่ทำจากโลหะ	45	-	21	-	-	21	-	-	45	-	-	45	-	-	14	-	-	14	-	Manufacture of other tanks, reservoirs and containers of metal
2513	การผลิตเครื่องกำเนิดไอน้ำ (ยกเว้นหม้อน้ำ (boiler) สำหรับการทำความร้อนจากส่วนกลาง)	7	-	-	-	-	-	-	-	7	-	-	7	-	-	5	-	-	5	-	Manufacture of steam generators (except central heating hot water boilers)
25130	การผลิตเครื่องกำเนิดไอน้ำ (ยกเว้นหม้อน้ำ (boiler) สำหรับการทำความร้อนจากส่วนกลาง)	7	-	-	-	-	-	-	-	7	-	-	7	-	-	5	-	-	5	-	Manufacture of steam generators (except central heating hot water boilers)
252	การผลิตอาวุธและกระสุน	1	-	-	-	-	-	-	1	-	-	-	1	-	1	-	-	-	1	-	Manufacture of weapons and ammunition
2520	การผลิตอาวุธและกระสุน	1	-	-	-	-	-	-	1	-	-	-	1	-	1	-	-	-	1	-	Manufacture of weapons and ammunition
25209	การผลิตอาวุธหนัก อาวุธปืน และอาวุธอื่นๆ	1	-	-	-	-	-	-	1	-	-	-	1	-	1	-	-	-	1	-	Manufacture of heavy weapons, guns and other ammunition
259	การผลิตผลิตภัณฑ์โลหะประดิษฐ์อื่นๆ และกิจกรรมการบริการงานโลหะ	4,129	178	2,551	226	60	2,846	49	202	3,361	97	16	3,553	91	74	385	1	5	454	1	Manufacture of other fabricated metal products and metalworking services activities

ตาราง 5 จำนวนสถานประกอบการอุตสาหกรรมการผลิต จำแนกตามจำนวนวันทำงานต่อสัปดาห์ จำนวนชั่วโมงทำงานเฉลี่ยต่อวันของลูกจ้าง และประเภทอุตสาหกรรม กรุงเทพมหานคร พ.ศ. 2555 (ต่อ)

TABLE 5 NUMBER OF MANUFACTURING ESTABLISHMENTS BY WORKING DAYS PER WEEK, WORKING HOURS PER DAY OF EMPLOYEES AND CATEGORY OF INDUSTRY, BANGKOK, 2012 (cont'd)

รหัส Code	ประเภทอุตสาหกรรม	จำนวน สถาน ประกอบการ Number of establishments	คนทำงานโดยไม่ได้รับค่าจ้าง/เงินเดือน Unpaid workers						ลูกจ้างในกรรมวิธีการผลิต Operatives						ลูกจ้างอื่น ๆ Other employees						Category of industry
			จำนวนวันทำงานต่อสัปดาห์			จำนวนชั่วโมงทำงานเฉลี่ยต่อวัน			จำนวนวันทำงานต่อสัปดาห์			จำนวนชั่วโมงทำงานเฉลี่ยต่อวัน			จำนวนวันทำงานต่อสัปดาห์			จำนวนชั่วโมงทำงานเฉลี่ยต่อวัน			
			< 5	6	7	< 8	8 - 10	11 - 12	< 5	6	7	< 8	8 - 10	11 - 12	< 5	6	7	< 8	8 - 10	11 - 12	
2591	การผลิตผลิตภัณฑ์โลหะโดยวิธีการตี การกด การตอกพิมพ์ และการม้วนขึ้นรูปโลหะ รวมถึงกรรมวิธีโลหะผง	1,559	81	943	117	2	1,139	-	119	1,323	41	1	1,442	40	42	78	-	-	120	-	Forging, pressing, stamping and roll-forming of metal; powder metallurgy
25910	การผลิตผลิตภัณฑ์โลหะโดยวิธีการตี การกด การตอกพิมพ์ และการม้วนขึ้นรูปโลหะ รวมถึงกรรมวิธีโลหะผง	1,559	81	943	117	2	1,139	-	119	1,323	41	1	1,442	40	42	78	-	-	120	-	Forging, pressing, stamping and roll-forming of metal; powder metallurgy
2592	การตกแต่งและการเคลือบโลหะ การกลึงกัดโลหะ	1,708	71	1,173	56	40	1,227	34	41	1,364	26	-	1,395	35	19	154	1	1	173	-	Machining; treatment and coating of metals
25921	การตกแต่งและการเคลือบโลหะ	241	12	178	-	6	184	-	13	209	1	-	222	1	1	20	1	1	21	-	Treatment and coating of metals
25922	การกลึงกัดโลหะ	1,467	59	995	56	34	1,043	34	28	1,155	24	-	1,173	34	18	134	-	-	152	-	Machining
2593	การผลิตของใช้ชนิดมีคม เครื่องมือที่ใช้งานด้วยมือ และเครื่องโลหะทั่วไป	313	12	144	23	8	168	4	15	229	8	4	246	3	-	57	-	4	52	1	Manufacture of cutlery, hand tools and general hardware
25931	การผลิตของใช้ชนิดมีคม	25	-	7	2	-	9	-	-	23	-	-	23	-	-	7	-	-	7	-	Manufacture of cutlery
25932	การผลิตกุญแจและบานพับ	53	3	21	8	-	32	-	6	23	-	-	28	-	-	3	-	-	3	-	Manufacture of locks and hinges
25939	การผลิตเครื่องมือที่ใช้งานด้วยมือ และเครื่องโลหะทั่วไปอื่นๆ	235	9	116	13	8	127	4	9	184	8	4	195	3	-	47	-	4	42	1	Manufacture of hand tools and general hardware
2594	การผลิตถัง ภาชนะบรรจุ ถังกลมขนาดใหญ่ และภาชนะบรรจุที่คล้ายกันที่ทำจากโลหะ	52	-	13	3	-	17	-	1	48	1	-	50	-	1	11	-	-	12	-	Manufacture of pails, cans, drums and similar containers of metal
25941	การผลิตถังกลมขนาดใหญ่และภาชนะบรรจุที่คล้ายกันที่ทำจากโลหะ	8	-	2	1	-	4	-	-	7	1	-	8	-	-	1	-	-	1	-	Manufacture of drums and similar containers of metal
25949	การผลิตกระป๋องโลหะและบรรจุภัณฑ์อื่นๆที่ทำจากโลหะ	44	-	11	2	-	13	-	1	41	-	-	42	-	1	10	-	-	11	-	Manufacture of pails, cans and other containers of metal
2595	การผลิตของที่ทำจากลวด ไข สปริง สลักเกลียว และตะปูควง	166	6	89	-	1	94	-	7	152	1	1	156	2	5	37	-	-	42	-	Manufacture of wire products, chain, springs and screw
25951	การผลิตลวด เคเบิล และของที่ทำจากลวด	50	-	29	-	-	29	-	-	49	1	-	49	1	2	17	-	-	19	-	Manufacture of wire, cable and wire products
25952	การผลิตไข สปริง สลักเกลียว และตะปูควง	116	6	61	-	1	65	-	7	103	-	1	107	1	3	20	-	-	23	-	Manufacture of chain, springs, bolt and screw
2599	การผลิตผลิตภัณฑ์โลหะประดิษฐ์อื่นๆ ซึ่งมีได้จัดประเภทไว้ในที่อื่น	331	7	188	26	10	200	11	19	245	21	10	264	11	7	48	-	-	55	-	Manufacture of other fabricated metal products, n.e.c.
25991	การผลิตเครื่องสุขภัณฑ์ที่ทำจากโลหะ	12	-	3	-	-	3	-	2	10	-	-	12	-	-	6	-	-	6	-	Manufacture of metal sanitary products
25992	การผลิตเครื่องใช้ในครัวที่ทำจากโลหะ	128	7	65	9	4	72	4	11	104	9	4	115	4	2	24	-	-	26	-	Manufacture of metal kitchen appliances and accessories
25993	การผลิตตู้วิวกัยและเครื่องใช้สำนักงานที่ทำจากโลหะ (ยกเว้นเฟอร์นิเจอร์)	11	-	5	-	-	5	-	3	8	-	-	11	-	1	2	-	-	3	-	Manufacture of metal safes and stationery (except furniture)
25999	การผลิตผลิตภัณฑ์โลหะประดิษฐ์อื่นๆ ซึ่งมีได้จัดประเภทไว้ในที่อื่น	180	-	116	17	5	121	7	4	123	12	5	126	7	4	16	-	-	20	-	Manufacture of other fabricated metal products, n.e.c.

ตาราง 5 จำนวนสถานประกอบการอุตสาหกรรมการผลิต จำแนกตามจำนวนวันทำงานต่อสัปดาห์ จำนวนชั่วโมงทำงานเฉลี่ยต่อวันของลูกจ้าง และประเภทอุตสาหกรรม กรุงเทพมหานคร พ.ศ. 2555 (ต่อ)

TABLE 5 NUMBER OF MANUFACTURING ESTABLISHMENTS BY WORKING DAYS PER WEEK, WORKING HOURS PER DAY OF EMPLOYEES AND CATEGORY OF INDUSTRY, BANGKOK, 2012 (cont'd)

รหัส Code	ประเภทอุตสาหกรรม	จำนวน สถาน ประกอบการ Number of establishments	คนทำงานโดยไม่ได้รับค่าจ้าง/เงินเดือน Unpaid workers						ลูกจ้างในกรรมวิธีการผลิต Operatives						ลูกจ้างอื่น ๆ Other employees						Category of industry
			จำนวนวันทำงานต่อสัปดาห์			จำนวนชั่วโมงทำงานเฉลี่ยต่อวัน			จำนวนวันทำงานต่อสัปดาห์			จำนวนชั่วโมงทำงานเฉลี่ยต่อวัน			จำนวนวันทำงานต่อสัปดาห์			จำนวนชั่วโมงทำงานเฉลี่ยต่อวัน			
			< 5	6	7	< 8	8 - 10	11 - 12	< 5	6	7	< 8	8 - 10	11 - 12	< 5	6	7	< 8	8 - 10	11 - 12	
26	การผลิตผลิตภัณฑ์คอมพิวเตอร์ อิเล็กทรอนิกส์ และอุปกรณ์ที่ใช้ในทางทัศนศาสตร์	246	3	32	3	-	35	2	24	206	8	1	233	4	14	94	5	1	111	1	Manufacture of computers, electronic and optical products
261	การผลิตชิ้นส่วนและแผงวงจรอิเล็กทรอนิกส์	76	-	6	1	-	8	-	6	64	2	1	71	1	5	34	1	1	39	-	Manufacture of electronic components and boards
2610	การผลิตชิ้นส่วนและแผงวงจรอิเล็กทรอนิกส์	76	-	6	1	-	8	-	6	64	2	1	71	1	5	34	1	1	39	-	Manufacture of electronic components and boards
26103	การผลิตแผงวงจรอิเล็กทรอนิกส์	26	-	4	1	-	6	-	3	20	1	-	25	-	2	13	-	-	15	-	Manufacture of bare printed circuit boards
26104	การผลิตอุปกรณ์กึ่งตัวนำและวงจรรวม	9	-	2	-	-	2	-	-	7	-	-	7	-	1	4	-	-	5	-	Manufacture of semiconductor and integrated circuits
26109	การผลิตชิ้นส่วนอิเล็กทรอนิกส์อื่นๆ	41	-	-	-	-	-	-	3	37	1	1	39	1	2	17	1	1	19	-	Manufacture of other electronic components
262	การผลิตคอมพิวเตอร์และอุปกรณ์ต่อพ่วง	24	-	1	-	-	1	-	5	19	1	-	24	-	2	3	1	-	6	-	Manufacture of computers and peripheral equipment
2620	การผลิตคอมพิวเตอร์และอุปกรณ์ต่อพ่วง	24	-	1	-	-	1	-	5	19	1	-	24	-	2	3	1	-	6	-	Manufacture of computers and peripheral equipment
26201	การผลิต/ประกอบคอมพิวเตอร์	15	-	-	-	-	-	-	1	14	-	-	15	-	-	3	-	-	3	-	Manufacture and/or assembly of electronic computers
26202	การผลิตอุปกรณ์จัดเก็บข้อมูล	2	-	-	-	-	-	-	1	-	1	-	2	-	-	-	1	-	1	-	Manufacture of storage devices
26203	การผลิตจอคอมพิวเตอร์	1	-	-	-	-	-	-	-	1	-	-	1	-	-	-	-	-	-	-	Manufacture of monitors
26209	การผลิตอุปกรณ์ต่อพ่วงอื่นๆ	6	-	1	-	-	1	-	3	4	-	-	6	-	2	-	-	-	2	-	Manufacture of other peripheral equipment
263	การผลิตอุปกรณ์สื่อสาร	29	1	3	-	-	5	-	5	24	-	-	27	2	4	9	-	-	12	1	Manufacture of communication equipment
2630	การผลิตอุปกรณ์สื่อสาร	29	1	3	-	-	5	-	5	24	-	-	27	2	4	9	-	-	12	1	Manufacture of communication equipment
26301	การผลิตโทรศัพท์และโทรสารแบบใช้สาย	2	-	-	-	-	-	-	-	2	-	-	2	-	-	-	-	-	-	-	Manufacture of wire telephone and facsimile equipment
26302	การผลิตอุปกรณ์สื่อสารแบบไร้สาย	4	-	-	-	-	-	-	-	4	-	-	3	1	-	1	-	-	1	-	Manufacture of wireless communications equipment
26303	การผลิตอุปกรณ์สื่อสารที่ใช้ในการรับ/ส่งสัญญาณทางวิทยุและโทรทัศน์	15	1	3	-	-	5	-	1	14	-	-	14	1	-	7	-	-	6	1	Manufacture of radio and television transmitters and receivers
26309	การผลิตอุปกรณ์สื่อสารอื่นๆ	8	-	-	-	-	-	-	4	4	-	-	8	-	4	1	-	-	5	-	Manufacture of other communication equipment
264	การผลิตเครื่องใช้อิเล็กทรอนิกส์ชนิดใช้ในครัวเรือน	45	-	12	-	-	11	1	3	38	-	-	41	-	-	16	-	-	16	-	Manufacture of consumer electronics
2640	การผลิตเครื่องใช้อิเล็กทรอนิกส์ชนิดใช้ในครัวเรือน	45	-	12	-	-	11	1	3	38	-	-	41	-	-	16	-	-	16	-	Manufacture of consumer electronics

ตาราง 5 จำนวนสถานประกอบการอุตสาหกรรมการผลิต จำแนกตามจำนวนวันทำงานต่อสัปดาห์ จำนวนชั่วโมงทำงานเฉลี่ยต่อวันของลูกจ้าง และประเภทอุตสาหกรรม กรุงเทพมหานคร พ.ศ. 2555 (ต่อ)

TABLE 5 NUMBER OF MANUFACTURING ESTABLISHMENTS BY WORKING DAYS PER WEEK, WORKING HOURS PER DAY OF EMPLOYEES AND CATEGORY OF INDUSTRY, BANGKOK, 2012 (cont'd)

รหัส Code	ประเภทอุตสาหกรรม	จำนวน สถาน ประกอบการ Number of establishments	คนทำงานโดยไม่ได้รับค่าจ้าง/เงินเดือน Unpaid workers						ลูกจ้างในกรรมวิธีการผลิต Operatives						ลูกจ้างอื่น ๆ Other employees						Category of industry
			จำนวนวันทำงานต่อสัปดาห์			จำนวนชั่วโมงทำงานเฉลี่ยต่อวัน			จำนวนวันทำงานต่อสัปดาห์			จำนวนชั่วโมงทำงานเฉลี่ยต่อวัน			จำนวนวันทำงานต่อสัปดาห์			จำนวนชั่วโมงทำงานเฉลี่ยต่อวัน			
			< 5	6	7	< 8	8 - 10	11 - 12	< 5	6	7	< 8	8 - 10	11 - 12	< 5	6	7	< 8	8 - 10	11 - 12	
26401	การผลิตเครื่องรับโทรทัศน์	2	-	1	-	-	-	1	-	1	-	-	1	-	-	1	-	-	1	-	Manufacture and/or assembly of televisions
26402	การผลิตเครื่องรับวิทยุ เครื่องเล่น บันทึก และทำสำเนาเสียงและภาพ	8	-	2	-	-	2	-	-	8	-	-	8	-	-	4	-	-	4	-	Manufacture of radio receivers, audio and visual playing, recording and duplicating equipment (except televisions)
26403	การผลิตไมโครโฟน ลำโพง และเครื่องขยายเสียง	28	-	8	-	-	8	-	-	26	-	-	26	-	-	8	-	-	8	-	Manufacture of microphone, amplifiers and public address systems
26409	การผลิตเครื่องใช้อิเล็กทรอนิกส์อื่น ๆ ชนิดใช้ในครัวเรือน	7	-	1	-	-	1	-	3	3	-	-	6	-	-	3	-	-	3	-	Manufacture of other consumer electronics
<b>265</b>	<b>การผลิตเครื่องอุปกรณ์ที่ใช้ในการวัด การทดสอบ การนำร่อง และการควบคุม รวมถึงนาฬิกา</b>	<b>52</b>	<b>1</b>	<b>8</b>	<b>1</b>	<b>-</b>	<b>9</b>	<b>1</b>	<b>4</b>	<b>42</b>	<b>4</b>	<b>-</b>	<b>50</b>	<b>1</b>	<b>3</b>	<b>20</b>	<b>3</b>	<b>-</b>	<b>27</b>	<b>-</b>	<b>Manufacture of measuring, testing, navigating and control equipment, watches and clocks</b>
2651	การผลิตเครื่องอุปกรณ์ที่ใช้ในการวัด การทดสอบ การนำร่อง และการควบคุม	39	1	7	1	-	8	1	4	33	1	-	38	1	3	12	-	-	16	-	Manufacture of measuring, testing, navigating and control equipment
26511	การผลิตเครื่องอุปกรณ์ที่ใช้ในการวัด การทดสอบ การนำร่อง และการควบคุม (ยกเว้นที่ใช้ในทางอุตสาหกรรม)	28	1	3	1	-	4	1	3	23	1	-	27	1	3	10	-	-	14	-	Manufacture of measuring, testing, navigating and control equipment (except for industrial purposes)
26512	การผลิตเครื่องอุปกรณ์ที่ใช้ในการวัด การทดสอบ และการควบคุมกระบวนการผลิตในทางอุตสาหกรรม	11	-	4	-	-	4	-	1	10	-	-	11	-	-	2	-	-	2	-	Manufacture of measuring, testing, and control equipment for industrial purposes
2652	การผลิตนาฬิกา	13	-	1	-	-	1	-	-	9	3	-	12	-	-	8	3	-	11	-	Manufacture of watches and clocks
26521	การผลิตนาฬิกา	12	-	1	-	-	1	-	-	8	3	-	11	-	-	7	3	-	10	-	Manufacture of watches and clocks
26529	การผลิตผลิตภัณฑ์อื่น ๆ ที่มีเครื่องนาฬิกา ประกอบอยู่	1	-	-	-	-	-	-	-	1	-	-	1	-	-	1	-	-	1	-	Manufacture of equipment with a watch or clock movement or with synchronous motor
<b>266</b>	<b>การผลิตเครื่องฉายรังสี เครื่องไฟฟ้าทางการแพทย์และทางกายภาพบำบัด</b>	<b>1</b>	<b>-</b>	<b>-</b>	<b>-</b>	<b>-</b>	<b>-</b>	<b>-</b>	<b>1</b>	<b>-</b>	<b>-</b>	<b>-</b>	<b>1</b>	<b>-</b>	<b>1</b>	<b>-</b>	<b>-</b>	<b>-</b>	<b>1</b>	<b>-</b>	<b>Manufacture of irradiation, electromedical and electrotherapeutic equipment</b>
2660	การผลิตเครื่องฉายรังสี เครื่องไฟฟ้าทางการแพทย์และทางกายภาพบำบัด	1	-	-	-	-	-	-	1	-	-	-	1	-	1	-	-	-	1	-	Manufacture of irradiation, electromedical and electrotherapeutic equipment
26600	การผลิตเครื่องฉายรังสี เครื่องไฟฟ้าทางการแพทย์และทางกายภาพบำบัด	1	-	-	-	-	-	-	1	-	-	-	1	-	1	-	-	-	1	-	Manufacture of irradiation, electromedical and electrotherapeutic equipment
<b>267</b>	<b>การผลิตอุปกรณ์ที่ใช้ในทางทัศนศาสตร์ และอุปกรณ์ถ่ายภาพ</b>	<b>5</b>	<b>-</b>	<b>-</b>	<b>-</b>	<b>-</b>	<b>-</b>	<b>-</b>	<b>-</b>	<b>5</b>	<b>-</b>	<b>-</b>	<b>5</b>	<b>-</b>	<b>-</b>	<b>2</b>	<b>-</b>	<b>-</b>	<b>2</b>	<b>-</b>	<b>Manufacture of optical instruments and photographic equipment</b>
2670	การผลิตอุปกรณ์ที่ใช้ในทางทัศนศาสตร์ และอุปกรณ์ถ่ายภาพ	5	-	-	-	-	-	-	-	5	-	-	5	-	-	2	-	-	2	-	Manufacture of optical instruments and photographic equipment

ตาราง 5 จำนวนสถานประกอบการอุตสาหกรรมการผลิต จำแนกตามจำนวนวันทำงานต่อสัปดาห์ จำนวนชั่วโมงทำงานเฉลี่ยต่อวันของลูกจ้าง และประเภทอุตสาหกรรม กรุงเทพมหานคร พ.ศ. 2555 (ต่อ)

TABLE 5 NUMBER OF MANUFACTURING ESTABLISHMENTS BY WORKING DAYS PER WEEK, WORKING HOURS PER DAY OF EMPLOYEES AND CATEGORY OF INDUSTRY, BANGKOK, 2012 (cont'd)

รหัส Code	ประเภทอุตสาหกรรม	จำนวน สถาน ประกอบการ Number of establishments	คนทำงานโดยไม่ได้รับค่าจ้าง/เงินเดือน Unpaid workers						ลูกจ้างในกรรมวิธีการผลิต Operatives						ลูกจ้างอื่น ๆ Other employees						Category of industry
			จำนวนวันทำงานต่อสัปดาห์			จำนวนชั่วโมงทำงานเฉลี่ยต่อวัน			จำนวนวันทำงานต่อสัปดาห์			จำนวนชั่วโมงทำงานเฉลี่ยต่อวัน			จำนวนวันทำงานต่อสัปดาห์			จำนวนชั่วโมงทำงานเฉลี่ยต่อวัน			
			< 5	6	7	< 8	8 - 10	11 - 12	< 5	6	7	< 8	8 - 10	11 - 12	< 5	6	7	< 8	8 - 10	11 - 12	
26703	การผลิตอุปกรณ์ถ่ายภาพและถ่ายภาพยนตร์	5	-	-	-	-	-	-	5	-	-	5	-	-	2	-	-	2	-	Manufacture of photographic and motion picture equipment	
<b>268</b>	<b>การผลิตสื่อแม่เหล็กและสื่อเชิงแสง</b>	<b>14</b>	-	<b>2</b>	-	-	<b>2</b>	-	<b>14</b>	-	-	<b>14</b>	-	-	<b>9</b>	-	-	<b>9</b>	-	<b>Manufacture of magnetic and optical media</b>	
2680	การผลิตสื่อแม่เหล็กและสื่อเชิงแสง	14	-	2	-	-	2	-	14	-	-	14	-	-	9	-	-	9	-	Manufacture of magnetic and optical media	
26800	การผลิตสื่อแม่เหล็กและสื่อเชิงแสง	14	-	2	-	-	2	-	14	-	-	14	-	-	9	-	-	9	-	Manufacture of magnetic and optical media	
<b>27</b>	<b>การผลิตอุปกรณ์ไฟฟ้า</b>	<b>415</b>	<b>12</b>	<b>109</b>	<b>10</b>	<b>3</b>	<b>128</b>	-	<b>33</b>	<b>352</b>	<b>12</b>	<b>3</b>	<b>393</b>	<b>1</b>	<b>10</b>	<b>130</b>	-	<b>1</b>	<b>138</b>	-	<b>Manufacture of electrical equipment</b>
<b>271</b>	<b>การผลิตมอเตอร์ไฟฟ้า เครื่องกำเนิดไฟฟ้า หม้อแปลงไฟฟ้า และอุปกรณ์ควบคุมและจ่ายไฟฟ้า</b>	<b>125</b>	<b>9</b>	<b>23</b>	<b>2</b>	<b>2</b>	<b>33</b>	-	<b>14</b>	<b>101</b>	<b>1</b>	-	<b>116</b>	-	<b>4</b>	<b>43</b>	-	-	<b>47</b>	-	<b>Manufacture of electric motors, generators, transformers and electricity distribution and control apparatus</b>
2710	การผลิตมอเตอร์ไฟฟ้า เครื่องกำเนิดไฟฟ้า หม้อแปลงไฟฟ้า และอุปกรณ์ควบคุมและจ่ายไฟฟ้า	125	9	23	2	2	33	-	14	101	1	-	116	-	4	43	-	-	47	-	Manufacture of electric motors, generators, transformers and electricity distribution and control apparatus
27101	การผลิตมอเตอร์ไฟฟ้าและเครื่องกำเนิดไฟฟ้า	34	5	6	2	2	11	-	2	24	-	-	27	-	8	-	-	8	-	Manufacture of electric motors and generators	
27102	การผลิตหม้อแปลงไฟฟ้า	24	-	4	-	-	4	-	2	22	-	-	24	-	1	10	-	-	11	-	Manufacture of electric transformers
27103	การผลิตอุปกรณ์ควบคุมและจ่ายไฟฟ้า	67	4	14	-	-	18	-	9	54	1	-	65	-	3	25	-	-	28	-	Manufacture of electricity distribution and control apparatus
<b>272</b>	<b>การผลิตแบตเตอรี่และหม้อสะสมไฟฟ้า</b>	<b>15</b>	-	<b>3</b>	<b>1</b>	-	<b>4</b>	-	<b>2</b>	<b>9</b>	<b>1</b>	<b>1</b>	<b>11</b>	-	<b>6</b>	-	-	<b>6</b>	-	<b>Manufacture of batteries and accumulators</b>	
2720	การผลิตแบตเตอรี่และหม้อสะสมไฟฟ้า	15	-	3	1	-	4	-	2	9	1	1	11	-	6	-	-	6	-	Manufacture of batteries and accumulators	
27200	การผลิตแบตเตอรี่และหม้อสะสมไฟฟ้า	15	-	3	1	-	4	-	2	9	1	1	11	-	6	-	-	6	-	Manufacture of batteries and accumulators	
<b>273</b>	<b>การผลิตสายไฟและอุปกรณ์การเดินสายไฟฟ้า</b>	<b>57</b>	<b>2</b>	<b>25</b>	<b>2</b>	-	<b>28</b>	-	<b>7</b>	<b>46</b>	<b>4</b>	-	<b>56</b>	<b>1</b>	<b>3</b>	<b>9</b>	-	-	<b>12</b>	-	<b>Manufacture of wiring and wiring devices</b>
2732	การผลิตสายไฟและเคเบิลอื่นๆ ชนิดใช้ในทางอิเล็กทรอนิกส์และไฟฟ้า	16	-	1	-	-	1	-	5	11	-	-	15	1	1	4	-	-	5	-	Manufacture of other electronic and electric wires and cables
27320	การผลิตสายไฟและเคเบิลอื่นๆ ชนิดใช้ในทางอิเล็กทรอนิกส์และไฟฟ้า	16	-	1	-	-	1	-	5	11	-	-	15	1	1	4	-	-	5	-	Manufacture of other electronic and electric wires and cables
2733	การผลิตอุปกรณ์การเดินสายไฟฟ้า	41	2	24	2	-	27	-	2	35	4	-	41	-	2	5	-	-	7	-	Manufacture of wiring devices
27330	การผลิตอุปกรณ์การเดินสายไฟฟ้า	41	2	24	2	-	27	-	2	35	4	-	41	-	2	5	-	-	7	-	Manufacture of wiring devices
<b>274</b>	<b>การผลิตอุปกรณ์ไฟฟ้าสำหรับให้แสงสว่าง</b>	<b>77</b>	-	<b>26</b>	<b>3</b>	<b>1</b>	<b>28</b>	-	<b>4</b>	<b>66</b>	<b>3</b>	<b>2</b>	<b>71</b>	-	<b>1</b>	<b>31</b>	-	<b>1</b>	<b>31</b>	-	<b>Manufacture of electric lighting equipment</b>
2740	การผลิตอุปกรณ์ไฟฟ้าสำหรับให้แสงสว่าง	77	-	26	3	1	28	-	4	66	3	2	71	-	1	31	-	1	31	-	Manufacture of electric lighting equipment
27401	การผลิตหลอดไฟ	14	-	5	-	-	5	-	-	14	-	-	14	-	6	-	-	6	-	Manufacture of electric bulbs	
27409	การผลิตอุปกรณ์ไฟฟ้าอื่นๆ สำหรับให้แสงสว่าง	63	-	21	3	1	23	-	4	52	3	2	57	-	1	25	-	1	25	-	Manufacture of other electric lighting equipment

ตาราง 5 จำนวนสถานประกอบการอุตสาหกรรมการผลิต จำแนกตามจำนวนวันทำงานต่อสัปดาห์ จำนวนชั่วโมงทำงานเฉลี่ยต่อวันของลูกจ้าง และประเภทอุตสาหกรรม กรุงเทพมหานคร พ.ศ. 2555 (ต่อ)

TABLE 5 NUMBER OF MANUFACTURING ESTABLISHMENTS BY WORKING DAYS PER WEEK, WORKING HOURS PER DAY OF EMPLOYEES AND CATEGORY OF INDUSTRY, BANGKOK, 2012 (cont'd)

รหัส Code	ประเภทอุตสาหกรรม	จำนวน สถาน ประกอบการ Number of establishments	คนทำงานโดยไม่ได้รับค่าจ้าง/เงินเดือน Unpaid workers						ลูกจ้างในกรรมวิธีการผลิต Operatives						ลูกจ้างอื่น ๆ Other employees						Category of industry
			จำนวนวันทำงานต่อสัปดาห์			จำนวนชั่วโมงทำงานเฉลี่ยต่อวัน			จำนวนวันทำงานต่อสัปดาห์			จำนวนชั่วโมงทำงานเฉลี่ยต่อวัน			จำนวนวันทำงานต่อสัปดาห์			จำนวนชั่วโมงทำงานเฉลี่ยต่อวัน			
			< 5	6	7	< 8	8 - 10	11 - 12	< 5	6	7	< 8	8 - 10	11 - 12	< 5	6	7	< 8	8 - 10	11 - 12	
275	การผลิตเครื่องใช้ในครัวเรือน	85	1	16	2	-	19	-	7	78	-	-	85	-	2	23	-	-	25	-	Manufacture of domestic appliances
2750	การผลิตเครื่องใช้ในครัวเรือน	85	1	16	2	-	19	-	7	78	-	-	85	-	2	23	-	-	25	-	Manufacture of domestic appliances
27501	การผลิตเครื่องใช้ไฟฟ้าชนิดใช้ในครัวเรือน (ยกเว้นชนิดที่ให้ความร้อน)	42	-	7	2	-	9	-	4	38	-	-	42	-	2	17	-	-	18	-	Manufacture of domestic electric appliances (except electrothermic appliances)
27502	การผลิตเครื่องใช้ไฟฟ้าชนิดใช้ในครัวเรือน ที่ให้ความร้อน	34	1	6	-	-	7	-	4	30	-	-	34	-	-	6	-	-	6	-	Manufacture of domestic electrothermic appliances
27503	การผลิตเครื่องใช้ในการประกอบอาหาร และ ให้ความร้อนชนิดใช้ในครัวเรือนที่ไม่ใช้ไฟฟ้า	9	-	3	-	-	3	-	-	9	-	-	9	-	-	1	-	-	1	-	Manufacture of domestic non-electric cooking and heating equipment
279	การผลิตอุปกรณ์ไฟฟ้าอื่นๆ	56	-	16	-	-	16	-	-	52	3	-	54	-	1	17	-	-	18	-	Manufacture of other electrical equipment
2790	การผลิตอุปกรณ์ไฟฟ้าอื่นๆ	56	-	16	-	-	16	-	-	52	3	-	54	-	1	17	-	-	18	-	Manufacture of other electrical equipment
27901	การผลิตเครื่องจ่ายไฟฟ้าสำรอง	9	-	1	-	-	1	-	-	9	-	-	9	-	-	2	-	-	2	-	Manufacture of power supplies
27902	การผลิตอุปกรณ์ไฟฟ้าสำหรับให้สัญญาณ	17	-	6	-	-	6	-	-	14	2	-	15	-	-	6	-	-	6	-	Manufacture of electrical signs
27909	การผลิตอุปกรณ์ไฟฟ้าอื่นๆ ซึ่งมิได้จัดประเภทไว้ในที่อื่น	30	-	10	-	-	10	-	-	29	1	-	30	-	1	10	-	-	11	-	Manufacture of other electrical equipment, n.e.c.
28	การผลิตเครื่องจักรและเครื่องมือ ซึ่งมิได้จัดประเภทไว้ในที่อื่น	535	18	125	8	11	133	7	36	466	5	-	498	10	31	176	-	-	203	4	Manufacture of machinery and equipment, n.e.c.
281	การผลิตเครื่องจักรที่ใช้งานทั่วไป	335	11	65	4	10	64	6	26	288	-	-	310	4	21	114	-	-	134	2	Manufacture of general-purpose machinery
2811	การผลิตเครื่องยนต์และเครื่องกังหัน (ยกเว้น เครื่องยนต์ที่ใช้กับอากาศยาน ยานยนต์ และ จักรยานยนต์)	9	-	-	2	-	2	-	2	5	-	-	7	-	2	3	-	-	5	-	Manufacture of engines and turbines (except aircraft, vehicle and cycle engines)
28110	การผลิตเครื่องยนต์และเครื่องกังหัน (ยกเว้น เครื่องยนต์ที่ใช้กับอากาศยาน ยานยนต์ และ จักรยานยนต์)	9	-	-	2	-	2	-	2	5	-	-	7	-	2	3	-	-	5	-	Manufacture of engines and turbines (except aircraft, vehicle and cycle engines)
2812	การผลิตเครื่องอุปกรณ์ควบคุมกำลังของไหล	12	-	3	-	-	3	-	9	-	-	9	-	-	2	-	-	-	2	-	Manufacture of fluid power equipment
28120	การผลิตเครื่องอุปกรณ์ควบคุมกำลังของไหล	12	-	3	-	-	3	-	9	-	-	9	-	-	2	-	-	-	2	-	Manufacture of fluid power equipment
2813	การผลิตเครื่องสูบลม คอมเพรสเซอร์ ก๊อกลูกสูบ และวาล์วอื่นๆ	33	2	3	-	-	5	-	4	28	-	-	31	-	4	7	-	-	10	-	Manufacture of other pumps, compressors, taps and valves
28131	การผลิตเครื่องสูบลมและคอมเพรสเซอร์อื่น ๆ	22	2	-	-	-	2	-	3	18	-	-	20	-	3	3	-	-	5	-	Manufacture of other pumps and compressors
28132	การผลิตก๊อกลูกสูบและวาล์วอื่น ๆ	11	-	3	-	-	3	-	1	10	-	-	11	-	1	4	-	-	5	-	Manufacture of other taps and valves
2814	การผลิตตัวยึดลูกปืน เกียร์ และอุปกรณ์ที่ใช้ขับเคลื่อน	10	2	2	-	2	2	-	1	7	-	-	7	1	2	4	-	-	6	-	Manufacture of bearings, gears, gearing and driving elements

ตาราง 5 จำนวนสถานประกอบการอุตสาหกรรมการผลิต จำแนกตามจำนวนวันทำงานต่อสัปดาห์ จำนวนชั่วโมงทำงานเฉลี่ยต่อวันของลูกจ้าง และประเภทอุตสาหกรรม กรุงเทพมหานคร พ.ศ. 2555 (ต่อ)

TABLE 5 NUMBER OF MANUFACTURING ESTABLISHMENTS BY WORKING DAYS PER WEEK, WORKING HOURS PER DAY OF EMPLOYEES AND CATEGORY OF INDUSTRY, BANGKOK, 2012 (cont'd)

รหัส Code	ประเภทอุตสาหกรรม	จำนวน สถาน ประกอบการ Number of establishments	คนทำงานโดยไม่ได้รับค่าจ้าง/เงินเดือน Unpaid workers						ลูกจ้างในกรรมวิธีการผลิต Operatives						ลูกจ้างอื่น ๆ Other employees						Category of industry
			จำนวนวันทำงานต่อสัปดาห์			จำนวนชั่วโมงทำงานเฉลี่ยต่อวัน			จำนวนวันทำงานต่อสัปดาห์			จำนวนชั่วโมงทำงานเฉลี่ยต่อวัน			จำนวนวันทำงานต่อสัปดาห์			จำนวนชั่วโมงทำงานเฉลี่ยต่อวัน			
			< 5	6	7	< 8	8 - 10	11 - 12	< 5	6	7	< 8	8 - 10	11 - 12	< 5	6	7	< 8	8 - 10	11 - 12	
28140	การผลิตสับลูกปืน เกียร์ และอุปกรณ์ที่ใช้ขับเคลื่อน	10	2	2	-	2	2	-	1	7	-	-	7	1	2	4	-	-	6	-	Manufacture of bearings, gears, gearing and driving elements
2815	การผลิตเตาอบ เตาเผา และเครื่องพ่นหรือเครื่องฉีดเชื้อเพลิงของเตาเผา	22	2	7	2	-	7	3	4	13	-	-	17	-	4	1	-	-	5	-	Manufacture of ovens, furnaces and furnace burners
28150	การผลิตเตาอบ เตาเผา และเครื่องพ่นหรือเครื่องฉีดเชื้อเพลิงของเตาเผา	22	2	7	2	-	7	3	4	13	-	-	17	-	4	1	-	-	5	-	Manufacture of ovens, furnaces and furnace burners
2816	การผลิตเครื่องอุปกรณ์ที่ใช้สำหรับยกและขนย้าย	44	-	10	-	-	10	-	2	39	-	-	41	-	4	18	-	-	22	-	Manufacture of lifting and handling equipment
28160	การผลิตเครื่องอุปกรณ์ที่ใช้สำหรับยกและขนย้าย	44	-	10	-	-	10	-	2	39	-	-	41	-	4	18	-	-	22	-	Manufacture of lifting and handling equipment
2817	การผลิตเครื่องจักรและเครื่องใช้สำนักงาน (ยกเว้นคอมพิวเตอร์และอุปกรณ์ต่อพ่วง)	14	-	2	-	-	2	-	-	14	-	-	14	-	-	8	-	-	8	-	Manufacture of office machinery and equipment (except computers and peripheral equipment)
28170	การผลิตเครื่องจักรและเครื่องใช้สำนักงาน (ยกเว้นคอมพิวเตอร์และอุปกรณ์ต่อพ่วง)	14	-	2	-	-	2	-	-	14	-	-	14	-	-	8	-	-	8	-	Manufacture of office machinery and equipment (except computers and peripheral equipment)
2818	การผลิตเครื่องมือที่ใช้งานด้วยมือ ชนิดใช้กำลังขับเคลื่อน	6	-	-	-	-	-	-	-	6	-	-	6	-	-	4	-	-	4	-	Manufacture of power-driven hand tools
28180	การผลิตเครื่องมือที่ใช้งานด้วยมือ ชนิดใช้กำลังขับเคลื่อน	6	-	-	-	-	-	-	-	6	-	-	6	-	-	4	-	-	4	-	Manufacture of power-driven hand tools
2819	การผลิตเครื่องจักรอื่นๆ ที่ใช้งานทั่วไป	185	6	38	-	8	36	-	13	167	-	-	177	3	6	67	-	-	72	2	Manufacture of other general-purpose machinery
28191	การผลิตเครื่องทำความเย็น	110	5	24	-	5	24	-	2	103	-	-	104	1	2	42	-	-	44	-	Manufacture of industrial refrigerating or freezing equipment
28199	การผลิตเครื่องจักรอื่นๆ ที่ใช้งานทั่วไป ซึ่งมีได้จัดประเภทไว้ในที่อื่น	75	1	14	-	3	12	-	11	64	-	-	73	2	4	26	-	-	28	2	Manufacture of other general-purpose machinery, n.e.c
<b>282</b>	<b>การผลิตเครื่องจักรที่ใช้ในงานเฉพาะอย่าง</b>	<b>200</b>	<b>6</b>	<b>61</b>	<b>4</b>	<b>1</b>	<b>69</b>	<b>1</b>	<b>10</b>	<b>178</b>	<b>5</b>	<b>-</b>	<b>188</b>	<b>6</b>	<b>10</b>	<b>62</b>	<b>-</b>	<b>-</b>	<b>70</b>	<b>2</b>	<b>Manufacture of special-purpose machinery</b>
2821	การผลิตเครื่องจักรที่ใช้ในการเกษตร และการป่าไม้	34	3	12	-	-	15	-	-	33	1	-	33	1	-	10	-	-	9	1	Manufacture of agricultural and forestry machinery
28211	การผลิตแทรกเตอร์ที่ใช้ในการเกษตร	11	3	4	-	-	7	-	-	11	-	-	11	-	-	4	-	-	4	-	Manufacture of tractors for agriculture and forestry
28219	การผลิตเครื่องจักรอื่นๆ ที่ใช้ในการเกษตร และการป่าไม้	23	-	8	-	-	8	-	-	22	1	-	22	1	-	6	-	-	5	1	Manufacture of other agricultural and forestry machinery
2822	การผลิตเครื่องจักรที่ใช้ในการขึ้นรูปโลหะ และเครื่องมือกล	30	-	9	-	-	9	-	4	25	-	-	28	-	4	3	-	-	7	-	Manufacture of metal forming machinery and machine tools

ตาราง 5 จำนวนสถานประกอบการอุตสาหกรรมการผลิต จำแนกตามจำนวนวันทำงานต่อสัปดาห์ จำนวนชั่วโมงทำงานเฉลี่ยต่อวันของลูกจ้าง และประเภทอุตสาหกรรม กรุงเทพมหานคร พ.ศ. 2555 (ต่อ)

TABLE 5 NUMBER OF MANUFACTURING ESTABLISHMENTS BY WORKING DAYS PER WEEK, WORKING HOURS PER DAY OF EMPLOYEES AND CATEGORY OF INDUSTRY, BANGKOK, 2012 (cont'd)

รหัส Code	ประเภทอุตสาหกรรม	จำนวน สถาน ประกอบการ Number of establishments	คนทำงานโดยไม่ได้รับค่าจ้าง/เงินเดือน Unpaid workers						ลูกจ้างในกรรมวิธีการผลิต Operatives						ลูกจ้างอื่น ๆ Other employees						Category of industry
			จำนวนวันทำงานต่อสัปดาห์			จำนวนชั่วโมงทำงานเฉลี่ยต่อวัน			จำนวนวันทำงานต่อสัปดาห์			จำนวนชั่วโมงทำงานเฉลี่ยต่อวัน			จำนวนวันทำงานต่อสัปดาห์			จำนวนชั่วโมงทำงานเฉลี่ยต่อวัน			
			< 5	6	7	< 8	8 - 10	11 - 12	< 5	6	7	< 8	8 - 10	11 - 12	< 5	6	7	< 8	8 - 10	11 - 12	
28221	การผลิตเครื่องจักรที่ใช้ในการขึ้นรูปโลหะ	12	-	5	-	-	5	-	-	12	-	-	12	-	-	2	-	-	2	-	Manufacture of metal forming machinery
28229	การผลิตเครื่องมือกลอื่นๆ	18	-	4	-	-	4	-	4	13	-	-	16	-	4	1	-	-	5	-	Manufacture of other machine tools
2823	การผลิตเครื่องจักรที่ใช้ในงานโลหะกรรม	10	-	-	-	-	-	-	10	-	-	10	-	-	6	-	-	6	-	Manufacture of machinery for metallurgy	
28230	การผลิตเครื่องจักรที่ใช้ในงานโลหะกรรม	10	-	-	-	-	-	-	10	-	-	10	-	-	6	-	-	6	-	Manufacture of machinery for metallurgy	
2824	การผลิตเครื่องจักรที่ใช้ในการทำเหมืองแร่เหมืองหิน และการก่อสร้าง	15	-	6	-	1	5	-	4	10	2	-	15	-	4	1	-	-	5	-	Manufacture of machinery for mining, quarrying and construction
28240	การผลิตเครื่องจักรที่ใช้ในการทำเหมืองแร่เหมืองหิน และการก่อสร้าง	15	-	6	-	1	5	-	4	10	2	-	15	-	4	1	-	-	5	-	Manufacture of machinery for mining, quarrying and construction
2825	การผลิตเครื่องจักรที่ใช้ในการผลิตอาหาร เครื่องดื่ม และยาสูบ	28	1	13	-	-	14	-	1	25	-	-	26	1	-	8	-	-	7	1	Manufacture of machinery for food, beverage and tobacco processing
28250	การผลิตเครื่องจักรที่ใช้ในการผลิตอาหาร เครื่องดื่ม และยาสูบ	28	1	13	-	-	14	-	1	25	-	-	26	1	-	8	-	-	7	1	Manufacture of machinery for food, beverage and tobacco processing
2826	การผลิตเครื่องจักรที่ใช้ในการผลิตสิ่งทอ เสื้อผ้า เครื่องแต่งกาย และเครื่องหนัง	32	-	7	4	-	10	1	-	28	3	-	28	3	-	10	-	-	10	-	Manufacture of machinery for textile, apparel and leather production
28261	การผลิตเครื่องจักรที่ใช้ในการเตรียม ปั่น ทอ และถักนิตสิ่งทอ	14	-	3	-	-	2	1	-	14	-	-	11	3	-	6	-	-	6	-	Manufacture of textile preparing, spinning, weaving and knitting machines
28269	การผลิตเครื่องจักรอื่นๆ ที่ใช้ในการผลิตสิ่งทอ เครื่องแต่งกาย และเครื่องหนัง	18	-	4	4	-	9	-	-	14	3	-	17	-	-	4	-	-	4	-	Manufacture of other machinery for textile, apparel and leather production
2829	การผลิตเครื่องจักรที่ใช้ในงานเฉพาะอย่างอื่นๆ	51	1	14	-	-	16	-	1	48	-	-	49	1	2	24	-	-	27	-	Manufacture of other special purpose machinery
28291	การผลิตเครื่องจักรที่ใช้ในการผลิตกระดาษ และกระดาษแข็ง	4	-	1	-	-	1	-	-	4	-	-	4	-	-	2	-	-	2	-	Manufacture of paper and paperboard making machinery
28292	การผลิตเครื่องจักรที่ใช้ในการผลิตพลาสติก และยาง	18	-	7	-	-	7	-	-	18	-	-	17	1	-	6	-	-	6	-	Manufacture of rubber or plastics making machinery
28299	การผลิตเครื่องจักรที่ใช้ในงานเฉพาะอย่างอื่นๆ ซึ่งมิได้จัดประเภทไว้ในที่อื่น	29	1	6	-	-	8	-	1	26	-	-	28	-	2	16	-	-	19	-	Manufacture of other special purpose machinery, n.e.c
29	การผลิตยานยนต์ รถพ่วง และรถกึ่งพ่วง	541	38	265	29	5	320	6	35	425	10	3	456	11	13	118	-	-	127	4	Manufacture of motor vehicles, trailers and semi-trailers
291	การผลิตยานยนต์	14	-	-	-	-	-	-	2	13	-	-	14	-	-	9	-	-	9	-	Manufacture of motor vehicles
2910	การผลิตยานยนต์	14	-	-	-	-	-	-	2	13	-	-	14	-	-	9	-	-	9	-	Manufacture of motor vehicles
29102	การผลิตรถยนต์ส่วนบุคคล	6	-	-	-	-	-	-	-	6	-	-	6	-	-	4	-	-	4	-	Manufacture of passenger cars



ตาราง 5 จำนวนสถานประกอบการอุตสาหกรรมการผลิต จำแนกตามจำนวนวันทำงานต่อสัปดาห์ จำนวนชั่วโมงทำงานเฉลี่ยต่อวันของลูกจ้าง และประเภทอุตสาหกรรม กรุงเทพมหานคร พ.ศ. 2555 (ต่อ)

TABLE 5 NUMBER OF MANUFACTURING ESTABLISHMENTS BY WORKING DAYS PER WEEK, WORKING HOURS PER DAY OF EMPLOYEES AND CATEGORY OF INDUSTRY, BANGKOK, 2012 (cont'd)

รหัส Code	ประเภทอุตสาหกรรม	จำนวน สถาน ประกอบการ Number of establishments	คนทำงานโดยไม่ได้รับค่าจ้าง/เงินเดือน Unpaid workers						ลูกจ้างในกรรมวิธีการผลิต Operatives						ลูกจ้างอื่น ๆ Other employees						Category of industry
			จำนวนวันทำงานต่อสัปดาห์			จำนวนชั่วโมงทำงานเฉลี่ยต่อวัน			จำนวนวันทำงานต่อสัปดาห์			จำนวนชั่วโมงทำงานเฉลี่ยต่อวัน			จำนวนวันทำงานต่อสัปดาห์			จำนวนชั่วโมงทำงานเฉลี่ยต่อวัน			
			< 5	6	7	< 8	8 - 10	11 - 12	< 5	6	7	< 8	8 - 10	11 - 12	< 5	6	7	< 8	8 - 10	11 - 12	
29104	การผลิตยานยนต์อื่นๆ ที่ใช้เพื่อการโดยสาร	1	-	-	-	-	-	-	1	-	-	1	-	-	1	-	-	1	-	Manufacture of other motor vehicles for passengers	
29109	การผลิตยานยนต์อื่นๆ ซึ่งมีได้จัดประเภทไว้ในที่อื่น	7	-	-	-	-	-	2	6	-	-	7	-	-	4	-	-	4	-	Manufacture of other motor vehicles, n.e.c	
	<b>292 การผลิตตัวถังยานยนต์ การผลิตรถพ่วง และรถกึ่งพ่วง</b>	<b>35</b>	<b>-</b>	<b>25</b>	<b>-</b>	<b>-</b>	<b>25</b>	<b>-</b>	<b>-</b>	<b>-</b>	<b>-</b>	<b>35</b>	<b>-</b>	<b>-</b>	<b>8</b>	<b>-</b>	<b>-</b>	<b>8</b>	<b>-</b>	<b>Manufacture of bodies(coachwork) for motor vehicles; manufacture of trailer and semitrailer</b>	
2920	การผลิตตัวถังยานยนต์ การผลิตรถพ่วง และรถกึ่งพ่วง	35	-	25	-	-	25	-	-	-	-	35	-	-	8	-	-	8	-	Manufacture of bodies(coachwork) for motor vehicles; manufacture of trailer and semitrailer	
29201	การผลิตตัวถังยานยนต์	28	-	24	-	-	24	-	-	-	-	28	-	-	3	-	-	3	-	Manufacture of bodies(coachwork) for motor vehicles;	
29202	การผลิตรถพ่วงและรถกึ่งพ่วง	2	-	1	-	-	1	-	-	-	-	2	-	-	-	-	-	-	-	Manufacture of trailer and semitrailer	
29203	การผลิตตู้คอนเทนเนอร์	5	-	-	-	-	-	-	-	-	-	5	-	-	5	-	-	5	-	Manufacture of containers	
	<b>293 การผลิตชิ้นส่วนและอุปกรณ์เสริม สำหรับยานยนต์</b>	<b>492</b>	<b>38</b>	<b>240</b>	<b>29</b>	<b>5</b>	<b>295</b>	<b>6</b>	<b>34</b>	<b>377</b>	<b>10</b>	<b>3</b>	<b>407</b>	<b>11</b>	<b>13</b>	<b>101</b>	<b>-</b>	<b>-</b>	<b>110</b>	<b>4</b>	<b>Manufacture of parts and accessories for motor vehicles</b>
2930	การผลิตชิ้นส่วนและอุปกรณ์เสริม สำหรับยานยนต์	492	38	240	29	5	295	6	34	377	10	3	407	11	13	101	-	-	110	4	Manufacture of parts and accessories for motor vehicles
29301	การผลิตที่นั่งภายในยานยนต์	226	26	154	26	-	199	6	13	142	6	-	155	6	-	24	-	-	24	-	Manufacture of motor vehicle seats
29302	การผลิตอุปกรณ์ไฟฟ้าสำหรับยานยนต์	8	-	5	-	-	5	-	-	8	-	-	8	-	-	1	-	-	1	-	Manufacture of electrical equipment for motor vehicles
29309	การผลิตชิ้นส่วนและอุปกรณ์เสริมอื่นๆ สำหรับยานยนต์	258	12	82	3	5	92	-	21	227	3	3	244	4	13	76	-	-	85	4	Manufacture of other parts and accessories for motor vehicles
	<b>30 การผลิตอุปกรณ์ขนส่งอื่นๆ</b>	<b>137</b>	<b>5</b>	<b>55</b>	<b>20</b>	<b>6</b>	<b>68</b>	<b>5</b>	<b>8</b>	<b>85</b>	<b>7</b>	<b>1</b>	<b>94</b>	<b>5</b>	<b>8</b>	<b>17</b>	<b>1</b>	<b>1</b>	<b>26</b>	<b>-</b>	<b>Manufacture of other transport equipment</b>
	<b>301 การต่อเรือ</b>	<b>8</b>	<b>-</b>	<b>1</b>	<b>-</b>	<b>-</b>	<b>1</b>	<b>-</b>	<b>1</b>	<b>6</b>	<b>1</b>	<b>-</b>	<b>8</b>	<b>-</b>	<b>1</b>	<b>2</b>	<b>1</b>	<b>-</b>	<b>4</b>	<b>-</b>	<b>Building of ships and boats</b>
3011	การต่อเรือใหญ่และสิ่งก่อสร้างลอยน้ำ	4	-	1	-	-	1	-	1	3	-	-	4	-	1	-	-	-	1	-	Building of ships and floating structures
30110	การต่อเรือใหญ่และสิ่งก่อสร้างลอยน้ำ	4	-	1	-	-	1	-	1	3	-	-	4	-	1	-	-	-	1	-	Building of ships and floating structures
3012	การต่อเรือที่ใช้เพื่อความสำราญและการกีฬา	4	-	-	-	-	-	-	-	3	1	-	4	-	-	2	1	-	3	-	Building of pleasure and sporting boats
30120	การต่อเรือที่ใช้เพื่อความสำราญและการกีฬา	4	-	-	-	-	-	-	-	3	1	-	4	-	-	2	1	-	3	-	Building of pleasure and sporting boats
	<b>302 การผลิตหัวรถจักรและตู้สำหรับขนส่ง ทางรถไฟและรถราง</b>	<b>2</b>	<b>-</b>	<b>-</b>	<b>-</b>	<b>-</b>	<b>-</b>	<b>-</b>	<b>-</b>	<b>-</b>	<b>-</b>	<b>-</b>	<b>-</b>	<b>-</b>	<b>2</b>	<b>-</b>	<b>-</b>	<b>-</b>	<b>2</b>	<b>-</b>	<b>Manufacture of railway locomotives and rolling stock</b>
3020	การผลิตหัวรถจักรและตู้สำหรับขนส่ง ทางรถไฟและรถราง	2	-	-	-	-	-	-	-	-	-	-	-	-	2	-	-	-	2	-	Manufacture of railway locomotives and rolling stock
30200	การผลิตหัวรถจักรและตู้สำหรับขนส่ง ทางรถไฟและรถราง	2	-	-	-	-	-	-	-	-	-	-	-	-	2	-	-	-	2	-	Manufacture of railway locomotives and rolling stock

ตาราง 5 จำนวนสถานประกอบการอุตสาหกรรมการผลิต จำแนกตามจำนวนวันทำงานต่อสัปดาห์ จำนวนชั่วโมงทำงานเฉลี่ยต่อวันของลูกจ้าง และประเภทอุตสาหกรรม กรุงเทพมหานคร พ.ศ. 2555 (ต่อ)

TABLE 5 NUMBER OF MANUFACTURING ESTABLISHMENTS BY WORKING DAYS PER WEEK, WORKING HOURS PER DAY OF EMPLOYEES AND CATEGORY OF INDUSTRY, BANGKOK, 2012 (cont'd)

รหัส Code	ประเภทอุตสาหกรรม	จำนวน สถาน ประกอบการ Number of establishments	คนทำงานโดยไม่ได้รับค่าจ้าง/เงินเดือน Unpaid workers						ลูกจ้างในกรรมวิธีการผลิต Operatives						ลูกจ้างอื่น ๆ Other employees						Category of industry
			จำนวนวันทำงานต่อสัปดาห์			จำนวนชั่วโมงทำงานเฉลี่ยต่อวัน			จำนวนวันทำงานต่อสัปดาห์			จำนวนชั่วโมงทำงานเฉลี่ยต่อวัน			จำนวนวันทำงานต่อสัปดาห์			จำนวนชั่วโมงทำงานเฉลี่ยต่อวัน			
			< 5	6	7	< 8	8 - 10	11 - 12	< 5	6	7	< 8	8 - 10	11 - 12	< 5	6	7	< 8	8 - 10	11 - 12	
303	การผลิตอากาศยาน ยานอวกาศ และเครื่องจักรที่เกี่ยวข้อง	1	-	-	-	-	-	-	1	-	-	1	-	-	1	-	-	1	-	Manufacture of air and spacecraft and related machinery	
3030	การผลิตอากาศยาน ยานอวกาศ และเครื่องจักรที่เกี่ยวข้อง	1	-	-	-	-	-	-	1	-	-	1	-	-	1	-	-	1	-	Manufacture of air and spacecraft and related machinery	
30300	การผลิตอากาศยาน ยานอวกาศ และเครื่องจักรที่เกี่ยวข้อง	1	-	-	-	-	-	-	1	-	-	1	-	-	1	-	-	1	-	Manufacture of air and spacecraft and related machinery	
309	การผลิตอุปกรณ์ขนส่ง ซึ่งมีได้จัดประเภทไว้ในที่อื่น	126	5	54	20	6	67	5	7	78	6	1	85	5	5	14	-	1	19	Manufacture of transport equipment, n.e.c.	
3091	การผลิตจักรยานยนต์	95	-	43	13	6	50	-	4	63	1	-	68	-	4	12	-	-	16	Manufacture of motorcycles	
30911	การผลิตจักรยานยนต์	5	-	-	-	-	-	-	-	5	-	-	5	-	1	-	-	-	1	Manufacture of motorcycles	
30912	การผลิตเครื่องยนต์ ชิ้นส่วนและอุปกรณ์เสริม สำหรับจักรยานยนต์	90	-	43	13	6	50	-	4	58	1	-	63	-	4	11	-	-	15	Manufacture of engines, parts and accessories for motorcycles	
3092	การผลิตรถจักรยานและรถสำหรับคนพิการ	15	-	7	-	-	7	-	3	10	-	1	11	-	1	2	-	1	3	Manufacture of bicycles and invalid carriages	
30921	การผลิตรถจักรยาน	14	-	7	-	-	7	-	3	9	-	-	11	-	1	1	-	-	3	Manufacture of bicycles	
30922	การผลิตรถสำหรับคนพิการ	1	-	-	-	-	-	-	-	1	-	1	-	-	1	-	-	1	-	Manufacture of invalid carriages	
3099	การผลิตอุปกรณ์ขนส่งอื่นๆ ซึ่งมีได้จัดประเภทไว้ในที่อื่น	16	5	4	7	-	11	5	-	6	5	-	6	5	-	-	-	-	-	Manufacture of other transport equipment, n.e.c.	
30990	การผลิตอุปกรณ์ขนส่งอื่นๆ ซึ่งมีได้จัดประเภทไว้ในที่อื่น	16	5	4	7	-	11	5	-	6	5	-	6	5	-	-	-	-	-	Manufacture of other transport equipment, n.e.c.	
31	การผลิตเฟอร์นิเจอร์	1,328	14	788	58	8	819	33	51	1,062	65	10	1,150	18	51	255	2	4	304	Manufacture of furniture	
310	การผลิตเฟอร์นิเจอร์	1,328	14	788	58	8	819	33	51	1,062	65	10	1,150	18	51	255	2	4	304	Manufacture of furniture	
3100	การผลิตเฟอร์นิเจอร์	1,328	14	788	58	8	819	33	51	1,062	65	10	1,150	18	51	255	2	4	304	Manufacture of furniture	
31001	การผลิตเฟอร์นิเจอร์ไม้	982	4	578	41	-	599	24	25	792	57	6	853	14	30	191	2	-	223	Manufacture of wood furniture	
31002	การผลิตเฟอร์นิเจอร์โลหะ	132	1	75	-	-	76	-	11	117	-	-	128	-	14	31	-	-	45	Manufacture of metal furniture	
31003	การผลิตฐานรองที่นอนและที่นอน	36	-	17	-	-	17	-	1	31	-	-	32	-	11	-	-	-	11	Manufacture of mattresses and mattress supports	
31009	การผลิตเฟอร์นิเจอร์อื่นๆ	178	8	118	17	8	127	8	14	122	8	4	136	4	7	22	-	4	25	Manufacture of other furniture	
32	การผลิตผลิตภัณฑ์อื่น ๆ	2,834	254	1,333	464	249	1,585	217	220	1,605	173	89	1,764	136	77	324	8	14	394	1	Other manufacturing
321	การผลิตเครื่องประดับเพชรพลอย เครื่องประดับอัญมณี และสิ่งของที่เกี่ยวข้อง	1,595	117	859	159	61	946	127	171	978	84	67	1,059	98	50	159	2	14	197	-	Manufacture of jewellery, bijouterie and related articles
3211	การผลิตเครื่องประดับเพชรพลอยแท้และสิ่งของที่	1,406	99	756	123	43	817	118	154	878	66	58	950	89	50	152	2	14	189	-	Manufacture of jewellery and related articles
32111	การผลิตเครื่องประดับเพชรพลอยและโลหะมีค่า	1,187	90	631	101	43	663	116	141	735	64	58	793	89	48	114	2	14	149	-	Manufacture of jewellery and bijouterie of precious stones and metals

ตาราง 5 จำนวนสถานประกอบการอุตสาหกรรมการผลิต จำแนกตามจำนวนวันทำงานต่อสัปดาห์ จำนวนชั่วโมงทำงานเฉลี่ยต่อวันของลูกจ้าง และประเภทอุตสาหกรรม กรุงเทพมหานคร พ.ศ. 2555 (ต่อ)

TABLE 5 NUMBER OF MANUFACTURING ESTABLISHMENTS BY WORKING DAYS PER WEEK, WORKING HOURS PER DAY OF EMPLOYEES AND CATEGORY OF INDUSTRY, BANGKOK, 2012 (cont'd)

รหัส Code	ประเภทอุตสาหกรรม	จำนวน สถาน ประกอบการ Number of establishments	คนทำงานโดยไม่ได้รับค่าจ้าง/เงินเดือน Unpaid workers						ลูกจ้างในกรรมวิธีการผลิต Operatives						ลูกจ้างอื่น ๆ Other employees						Category of industry
			จำนวนวันทำงานต่อสัปดาห์			จำนวนชั่วโมงทำงานเฉลี่ยต่อวัน			จำนวนวันทำงานต่อสัปดาห์			จำนวนชั่วโมงทำงานเฉลี่ยต่อวัน			จำนวนวันทำงานต่อสัปดาห์			จำนวนชั่วโมงทำงานเฉลี่ยต่อวัน			
			< 5	6	7	< 8	8 - 10	11 - 12	< 5	6	7	< 8	8 - 10	11 - 12	< 5	6	7	< 8	8 - 10	11 - 12	
32112	การผลิตสิ่งของเครื่องใช้จากเพชรพลอยและโลหะมีค่า	53	2	35	2	-	37	2	2	32	2	-	37	-	-	6	-	-	6	-	Manufacture of goldsmiths' articles of precious stones and metals
32113	การเจียรระไนและการขัดเพชรพลอย	166	7	90	20	-	116	-	10	110	-	-	121	-	2	32	-	-	34	-	Cutting, shaping and finishing of diamonds and precious stones
3212	การผลิตเครื่องประดับเพชรพลอยเทียมและสิ่งของที่เกี่ยวข้อง	189	18	103	36	18	130	9	18	100	18	9	109	9	-	7	-	-	7	-	Manufacture of costume jewellery and related articles
32120	การผลิตเครื่องประดับเพชรพลอยเทียมและสิ่งของที่เกี่ยวข้อง	189	18	103	36	18	130	9	18	100	18	9	109	9	-	7	-	-	7	-	Manufacture of costume jewellery and related articles
<b>322</b>	<b>การผลิตเครื่องดนตรี</b>	<b>16</b>	<b>5</b>	<b>5</b>	<b>2</b>	<b>8</b>	<b>4</b>	-	<b>2</b>	<b>6</b>	-	-	<b>6</b>	<b>2</b>	-	<b>3</b>	-	-	<b>3</b>	-	<b>Manufacture of musical instruments</b>
3220	การผลิตเครื่องดนตรี	16	5	5	2	8	4	-	2	6	-	-	6	2	-	3	-	-	3	-	Manufacture of musical instruments
32201	การผลิตเครื่องดนตรีไทย	12	4	5	2	8	3	-	1	3	-	-	4	-	-	-	-	-	-	-	Manufacture of Thai musical instruments
32209	การผลิตเครื่องดนตรีอื่นๆ	4	1	-	-	-	1	-	1	3	-	-	2	2	-	3	-	-	3	-	Manufacture of other musical instruments
<b>323</b>	<b>การผลิตเครื่องกีฬา</b>	<b>34</b>	<b>1</b>	<b>12</b>	-	-	<b>13</b>	-	<b>2</b>	<b>26</b>	-	-	<b>28</b>	-	-	<b>9</b>	-	-	<b>9</b>	-	<b>Manufacture of sports goods</b>
3230	การผลิตเครื่องกีฬา	34	1	12	-	-	13	-	2	26	-	-	28	-	-	9	-	-	9	-	Manufacture of sports goods
32301	การผลิตลูกบอลที่ใช้ในการกีฬา	2	-	-	-	-	-	-	-	2	-	-	2	-	-	-	-	-	-	-	Manufacture of balls using in sports
32302	การผลิตกระดานโต้คลื่นและเครื่องอุปกรณ์กีฬาทางน้ำ	1	-	-	-	-	-	-	-	1	-	-	1	-	-	-	-	-	-	-	Manufacture of sailboards and surfboards
32303	การผลิตอุปกรณ์กีฬาตกปลา	5	1	1	-	-	2	-	-	4	-	-	4	-	-	3	-	-	3	-	Manufacture of fishing sports equipment
32309	การผลิตเครื่องกีฬาอื่นๆ	26	-	11	-	-	11	-	2	19	-	-	21	-	-	6	-	-	6	-	Manufacture of other sports goods
<b>324</b>	<b>การผลิตเกมและของเล่น</b>	<b>81</b>	<b>1</b>	<b>28</b>	<b>11</b>	<b>3</b>	<b>32</b>	<b>5</b>	<b>1</b>	<b>56</b>	<b>3</b>	-	<b>57</b>	<b>3</b>	-	<b>19</b>	-	-	<b>19</b>	-	<b>Manufacture of games and toys</b>
3240	การผลิตเกมและของเล่น	81	1	28	11	3	32	5	1	56	3	-	57	3	-	19	-	-	19	-	Manufacture of games and toys
32401	การผลิตของเล่นที่มีล้อ	5	-	2	2	-	2	2	-	5	-	-	5	-	-	-	-	-	-	-	Manufacture of wheeled toys
32402	การผลิตตุ๊กตา	26	1	5	6	3	10	-	1	18	-	-	19	-	-	6	-	-	6	-	Manufacture of dolls
32409	การผลิตเกมและของเล่นอื่นๆ	50	-	21	3	-	21	3	-	33	3	-	33	3	-	12	-	-	12	-	Manufacture of other games and toys
<b>325</b>	<b>การผลิตเครื่องมือและอุปกรณ์ในทางการแพทย์และทางทันตกรรม</b>	<b>141</b>	<b>8</b>	<b>58</b>	<b>12</b>	-	<b>78</b>	-	<b>3</b>	<b>89</b>	<b>1</b>	-	<b>92</b>	<b>1</b>	<b>7</b>	<b>36</b>	-	-	<b>43</b>	<b>1</b>	<b>Manufacture of medical and dental instruments and supplies</b>
3250	การผลิตเครื่องมือและอุปกรณ์ในทางการแพทย์และทางทันตกรรม	141	8	58	12	-	78	-	3	89	1	-	92	1	7	36	-	-	43	1	Manufacture of medical and dental instruments and supplies
32501	การผลิตเครื่องมือและอุปกรณ์ในทางการแพทย์	75	5	28	-	-	32	-	2	62	-	-	63	1	6	26	-	-	31	1	Manufacture of medical instruments and supplies
32502	การผลิตเครื่องมือและอุปกรณ์ในทางทันตกรรม	66	3	30	12	-	46	-	1	27	1	-	29	-	1	10	-	-	11	-	Manufacture of dental instruments and supplies

ตาราง 5 จำนวนสถานประกอบการอุตสาหกรรมการผลิต จำแนกตามจำนวนวันทำงานต่อสัปดาห์ จำนวนชั่วโมงทำงานเฉลี่ยต่อวันของลูกจ้าง และประเภทอุตสาหกรรม กรุงเทพมหานคร พ.ศ. 2555 (ต่อ)

TABLE 5 NUMBER OF MANUFACTURING ESTABLISHMENTS BY WORKING DAYS PER WEEK, WORKING HOURS PER DAY OF EMPLOYEES AND CATEGORY OF INDUSTRY, BANGKOK, 2012 (cont'd)

รหัส Code	ประเภทอุตสาหกรรม	จำนวน สถาน ประกอบการ Number of establishments	คนทำงานโดยไม่ได้รับค่าจ้าง/เงินเดือน Unpaid workers						ลูกจ้างในกรรมวิธีการผลิต Operatives						ลูกจ้างอื่น ๆ Other employees						Category of industry
			จำนวนวันทำงานต่อสัปดาห์			จำนวนชั่วโมงทำงานเฉลี่ยต่อวัน			จำนวนวันทำงานต่อสัปดาห์			จำนวนชั่วโมงทำงานเฉลี่ยต่อวัน			จำนวนวันทำงานต่อสัปดาห์			จำนวนชั่วโมงทำงานเฉลี่ยต่อวัน			
			< 5	6	7	< 8	8 - 10	11 - 12	< 5	6	7	< 8	8 - 10	11 - 12	< 5	6	7	< 8	8 - 10	11 - 12	
329	การผลิตผลิตภัณฑ์อื่น ๆ ซึ่งมิได้จัดประเภทไว้ในที่อื่น	967	122	370	281	177	511	85	40	452	84	22	523	31	20	99	6	-	124	-	Other manufacturing, n.e.c.
3290	การผลิตผลิตภัณฑ์อื่น ๆ ซึ่งมิได้จัดประเภทไว้ในที่อื่น	967	122	370	281	177	511	85	40	452	84	22	523	31	20	99	6	-	124	-	Other manufacturing, n.e.c.
32901	การผลิตไม้กวาดและแปรง	25	-	20	-	2	18	-	-	18	-	-	17	1	-	6	-	-	6	-	Manufacture of brooms and brushes
32902	การผลิตอุปกรณ์เครื่องเขียน	90	-	46	3	-	46	3	6	60	6	4	68	-	-	17	6	-	23	-	Manufacture of stationery
32903	การผลิตเครื่องอุปกรณ์ด้านความปลอดภัย	20	-	-	5	-	3	2	-	16	3	-	17	2	-	9	-	-	9	-	Manufacture of protective safety equipment
32904	การผลิตดอกไม้และต้นไม้ประดิษฐ์	534	122	108	263	175	247	70	35	95	73	18	167	17	17	30	-	-	48	-	Manufacture of artificial flowers and plants
32909	การผลิตผลิตภัณฑ์อื่น ๆ ซึ่งมิได้จัดประเภทไว้ในที่อื่น	298	-	197	11	-	197	11	-	263	2	-	254	11	2	37	-	-	39	-	Other manufacturing, n.e.c.
33	การซ่อมและการติดตั้งเครื่องจักรและอุปกรณ์	605	18	295	46	31	328	1	67	373	31	7	463	-	41	80	11	-	132	-	Repair and installation of machinery and equipment
331	การซ่อมผลิตภัณฑ์โลหะประดิษฐ์ เครื่องจักร และอุปกรณ์	563	18	292	46	31	324	1	65	335	28	7	421	-	40	67	8	-	115	-	Repair of fabricated metal products, machinery and equipment
3311	การซ่อมผลิตภัณฑ์โลหะประดิษฐ์	32	-	19	3	-	22	-	1	25	3	-	29	-	1	6	-	-	7	-	Repair of fabricated metal products
33110	การซ่อมผลิตภัณฑ์โลหะประดิษฐ์	32	-	19	3	-	22	-	1	25	3	-	29	-	1	6	-	-	7	-	Repair of fabricated metal products
3312	การซ่อมเครื่องจักร	317	8	165	8	8	173	-	43	213	10	-	266	-	25	35	8	-	68	-	Repair of machinery
33121	การซ่อมเครื่องจักรที่ใช้งานทั่วไป	171	8	65	8	8	72	-	33	113	10	-	156	-	25	31	8	-	64	-	Repair of general-purpose machinery
33122	การซ่อมเครื่องจักรที่ใช้งานเฉพาะอย่าง	146	-	100	-	-	100	-	10	101	-	-	111	-	-	4	-	-	4	-	Repair of special-purpose machinery
3313	การซ่อมอุปกรณ์อิเล็กทรอนิกส์ และอุปกรณ์ที่ใช้ในทางทัศนศาสตร์	31	-	7	8	6	7	1	11	7	3	2	20	-	5	3	-	-	8	-	Repair of electronic and optical equipment
33131	การซ่อมและบำรุงรักษาอุปกรณ์เพื่อการวัด การทดสอบ การนำร่อง และการควบคุม	16	-	3	-	-	1	1	9	6	-	-	15	-	3	3	-	-	6	-	Repair of measuring, testing, navigating and control equipment
33132	การซ่อมและบำรุงรักษาเครื่องฉายรังสี เครื่องไฟฟ้าทางการแพทย์และทางกายภาพ บำบัด	9	-	2	5	6	-	-	3	2	-	2	3	-	3	-	-	-	3	-	Repair of irradiation, electromedical and electrotherapeutic equipment
33133	การซ่อมและบำรุงรักษาอุปกรณ์ที่ใช้ใน ทางทัศนศาสตร์และอุปกรณ์ถ่ายภาพ	6	-	3	3	-	6	-	-	-	3	-	3	-	-	-	-	-	-	-	Repair of optical instruments and photographic equipment
3314	การซ่อมอุปกรณ์ไฟฟ้า	155	11	94	28	17	116	-	5	70	12	5	81	-	5	14	-	-	18	-	Repair of electrical equipment
33141	การซ่อมมอเตอร์ไฟฟ้า เครื่องกำเนิดไฟฟ้า หม้อแปลงไฟฟ้า และอุปกรณ์เพื่อการจ่าย และควบคุมกระแสไฟฟ้า	129	10	82	19	14	96	-	5	62	10	5	72	-	5	13	-	-	17	-	Repair of electric motors, generators, transformers and electricity distribution and control apparatus
33142	การซ่อมหม้อสะสมไฟฟ้าและแบตเตอรี่	1	1	-	-	-	1	-	-	-	-	-	-	-	-	-	-	-	-	-	Repair of accumulators and batteries

ตาราง 5 จำนวนสถานประกอบการอุตสาหกรรมการผลิต จำแนกตามจำนวนวันทำงานต่อสัปดาห์ จำนวนชั่วโมงทำงานเฉลี่ยต่อวันของลูกจ้าง และประเภทอุตสาหกรรม กรุงเทพมหานคร พ.ศ. 2555 (ต่อ)

TABLE 5 NUMBER OF MANUFACTURING ESTABLISHMENTS BY WORKING DAYS PER WEEK, WORKING HOURS PER DAY OF EMPLOYEES AND CATEGORY OF INDUSTRY, BANGKOK, 2012 (cont'd)

รหัส Code	ประเภทอุตสาหกรรม	จำนวน สถาน ประกอบการ Number of establishments	คนทำงานโดยไม่ได้รับค่าจ้าง/เงินเดือน Unpaid workers						ลูกจ้างในกรรมวิธีการผลิต Operatives						ลูกจ้างอื่น ๆ Other employees						Category of industry
			จำนวนวันทำงานต่อสัปดาห์			จำนวนชั่วโมงทำงานเฉลี่ยต่อวัน			จำนวนวันทำงานต่อสัปดาห์			จำนวนชั่วโมงทำงานเฉลี่ยต่อวัน			จำนวนวันทำงานต่อสัปดาห์			จำนวนชั่วโมงทำงานเฉลี่ยต่อวัน			
			< 5	6	7	< 8	8 - 10	11 - 12	< 5	6	7	< 8	8 - 10	11 - 12	< 5	6	7	< 8	8 - 10	11 - 12	
33149	การซ่อมอุปกรณ์ไฟฟ้าอื่นๆ	25	-	12	9	2	19	-	-	7	2	-	10	-	-	1	-	-	1	-	Repair of other electrical equipment
3315	การซ่อมอุปกรณ์ขนส่ง (ยกเว้นยานยนต์)	27	-	5	-	-	5	-	5	18	-	1	22	-	3	10	-	-	13	-	Repair of transport equipment (except motor vehicles)
33151	การซ่อมเรือ	23	-	5	-	-	5	-	1	18	-	-	19	-	1	10	-	-	11	-	Repair of ships and boats
33152	การซ่อมอากาศยาน	2	-	-	-	-	-	-	2	-	-	1	1	-	2	-	-	-	2	-	Repair of air and spacecraft
33159	การซ่อมอุปกรณ์ขนส่งอื่นๆ (ยกเว้นยานยนต์)	2	-	-	-	-	-	-	2	-	-	-	2	-	-	-	-	-	-	-	Repair of other transport equipment (except motor vehicles)
3319	การซ่อมอุปกรณ์อื่นๆ	1	-	1	-	-	1	-	-	1	-	-	1	-	-	-	-	-	-	-	Repair of other equipment
33190	การซ่อมอุปกรณ์อื่นๆ	1	-	1	-	-	1	-	-	1	-	-	1	-	-	-	-	-	-	-	Repair of other equipment
<b>332</b>	<b>การติดตั้งเครื่องจักรและอุปกรณ์ชนิดใช้ในทางอุตสาหกรรม</b>	<b>42</b>	-	<b>4</b>	-	-	<b>4</b>	-	<b>1</b>	<b>38</b>	<b>3</b>	-	<b>42</b>	-	<b>1</b>	<b>13</b>	<b>3</b>	-	<b>17</b>	-	<b>Installation of industrial machinery and equipment</b>
3320	การติดตั้งเครื่องจักรและอุปกรณ์ชนิดใช้ในทางอุตสาหกรรม	42	-	4	-	-	4	-	1	38	3	-	42	-	1	13	3	-	17	-	Installation of industrial machinery and equipment
33200	การติดตั้งเครื่องจักรและอุปกรณ์ชนิดใช้ในทางอุตสาหกรรม	42	-	4	-	-	4	-	1	38	3	-	42	-	1	13	3	-	17	-	Installation of industrial machinery and equipment
<b>37</b>	<b>การจัดการน้ำเสีย</b>	<b>3</b>	-	-	-	-	-	-	<b>1</b>	<b>2</b>	-	-	<b>3</b>	-	<b>1</b>	-	-	-	<b>1</b>	-	<b>Sewerage</b>
<b>370</b>	<b>การจัดการน้ำเสีย</b>	<b>3</b>	-	-	-	-	-	-	<b>1</b>	<b>2</b>	-	-	<b>3</b>	-	<b>1</b>	-	-	-	<b>1</b>	-	<b>Sewerage</b>
3700	การจัดการน้ำเสีย	3	-	-	-	-	-	-	1	2	-	-	3	-	1	-	-	-	1	-	Sewerage
37000	การจัดการน้ำเสีย	3	-	-	-	-	-	-	1	2	-	-	3	-	1	-	-	-	1	-	Sewerage
<b>38</b>	<b>การเก็บรวบรวมของเสีย การบำบัดและการกำจัดของเสีย รวมถึงการนำของเสียกลับมาใช้ใหม่</b>	<b>65</b>	<b>3</b>	<b>34</b>	<b>17</b>	<b>1</b>	<b>52</b>	-	-	<b>28</b>	<b>9</b>	<b>2</b>	<b>35</b>	-	<b>10</b>	-	-	-	<b>10</b>	-	<b>Waste collection, treatment and disposal activities; materials recovery</b>
<b>381</b>	<b>การเก็บรวบรวมของเสีย</b>	<b>16</b>	-	<b>10</b>	<b>6</b>	-	<b>16</b>	-	-	-	<b>3</b>	-	<b>3</b>	-	-	-	-	-	-	-	<b>Waste collection</b>
3811	การเก็บรวบรวมของเสียที่ไม่เป็นอันตราย	16	-	10	6	-	16	-	-	-	3	-	3	-	-	-	-	-	-	-	Collection of non-hazardous waste
38110	การเก็บรวบรวมของเสียที่ไม่เป็นอันตราย	16	-	10	6	-	16	-	-	-	3	-	3	-	-	-	-	-	-	-	Collection of non-hazardous waste
<b>382</b>	<b>การบำบัดและการกำจัดของเสีย</b>	<b>8</b>	-	<b>2</b>	<b>2</b>	<b>1</b>	<b>3</b>	-	-	<b>5</b>	<b>3</b>	<b>2</b>	<b>6</b>	-	<b>1</b>	-	-	-	<b>1</b>	-	<b>Waste treatment and disposal</b>
3821	การบำบัดและการกำจัดของเสียที่ไม่เป็นอันตราย	8	-	2	2	1	3	-	-	5	3	2	6	-	1	-	-	-	1	-	Treatment and disposal of non-hazardous waste
38211	การบำบัดและการกำจัดของเสียที่ไม่เป็นอันตราย โดยการฝังกลบอย่างถูกสุขอนามัย	2	-	-	1	1	-	-	-	-	2	2	-	-	-	-	-	-	-	-	Treatment and disposal of non-hazardous waste by sanitary landfill
38212	การบำบัดและการกำจัดของเสียที่ไม่เป็นอันตราย โดยการเผาด้วยเตาเผาขยะ	1	-	-	-	-	-	-	-	1	-	-	1	-	-	-	-	-	-	-	Treatment and disposal of non-hazardous waste by incineration
38213	การบำบัดและการกำจัดของเสียที่ไม่เป็นอันตราย โดยวิธีชีวภาพ	5	-	2	1	-	3	-	-	4	1	-	5	-	-	1	-	-	1	-	Treatment and disposal of non-hazardous waste by biological reduction

ตาราง 5 จำนวนสถานประกอบการอุตสาหกรรมผลิต จำแนกตามจำนวนวันทำงานต่อสัปดาห์ จำนวนชั่วโมงทำงานเฉลี่ยต่อวันของลูกจ้าง และประเภทอุตสาหกรรม กรุงเทพมหานคร พ.ศ. 2555 (ต่อ)

TABLE 5 NUMBER OF MANUFACTURING ESTABLISHMENTS BY WORKING DAYS PER WEEK, WORKING HOURS PER DAY OF EMPLOYEES AND CATEGORY OF INDUSTRY, BANGKOK, 2012 (cont'd)

รหัส Code	ประเภทอุตสาหกรรม	จำนวน สถาน ประกอบการ Number of establishments	คนทำงานโดยไม่ได้รับค่าจ้าง/เงินเดือน Unpaid workers						ลูกจ้างในกรรมวิธีการผลิต Operatives						ลูกจ้างอื่น ๆ Other employees						Category of industry
			จำนวนวันทำงานต่อสัปดาห์			จำนวนชั่วโมงทำงานเฉลี่ยต่อวัน			จำนวนวันทำงานต่อสัปดาห์			จำนวนชั่วโมงทำงานเฉลี่ยต่อวัน			จำนวนวันทำงานต่อสัปดาห์			จำนวนชั่วโมงทำงานเฉลี่ยต่อวัน			
			< 5	6	7	< 8	8 - 10	11 - 12	< 5	6	7	< 8	8 - 10	11 - 12	< 5	6	7	< 8	8 - 10	11 - 12	
383	การนำวัสดุที่ใช้แล้วกลับมาใช้ใหม่	41	3	23	8	-	34	-	-	23	3	-	26	-	-	9	-	-	9	-	Materials recovery
3830	การนำวัสดุที่ใช้แล้วกลับมาใช้ใหม่	41	3	23	8	-	34	-	-	23	3	-	26	-	-	9	-	-	9	-	Materials recovery
38300	การนำวัสดุที่ใช้แล้วกลับมาใช้ใหม่	41	3	23	8	-	34	-	-	23	3	-	26	-	-	9	-	-	9	-	Materials recovery
39	กิจกรรมการบำบัดและบริหารจัดการของเสียอื่นๆ	1	-	-	-	-	-	-	-	1	-	-	1	-	-	-	-	-	-	-	Remediation activities and other waste management services
390	กิจกรรมการบำบัดและบริหารจัดการของเสียอื่นๆ	1	-	-	-	-	-	-	-	1	-	-	1	-	-	-	-	-	-	-	Remediation activities and other waste management services
3900	กิจกรรมการบำบัดและบริหารจัดการของเสียอื่นๆ	1	-	-	-	-	-	-	-	1	-	-	1	-	-	-	-	-	-	-	Remediation activities and other waste management services
39000	กิจกรรมการบำบัดและบริหารจัดการของเสียอื่นๆ	1	-	-	-	-	-	-	-	1	-	-	1	-	-	-	-	-	-	-	Remediation activities and other waste management services
58	การจัดพิมพ์จำหน่ายหรือเผยแพร่	369	4	53	13	9	60	2	115	232	-	1	344	2	64	83	-	-	147	-	Publishing activities
581	การจัดพิมพ์จำหน่ายหรือเผยแพร่หนังสือ นิตยสาร และงานอื่นๆ	253	4	53	13	9	60	2	44	188	-	1	229	2	32	70	-	-	102	-	Publishing of books, periodicals and other publishing activities
5811	การจัดพิมพ์จำหน่ายหรือเผยแพร่หนังสือ	126	4	20	7	2	29	-	19	94	-	-	111	2	13	46	-	-	59	-	Book publishing
58111	การจัดพิมพ์จำหน่ายหรือเผยแพร่ตำราเรียน พจนานุกรม และสารานุกรม ลงบนสื่อต่างๆ (ยกเว้นทางออนไลน์)	63	4	7	-	-	11	-	8	51	-	-	59	-	-	29	-	-	29	-	Publishing of textbooks, dictionaries and encyclopedias activities (except on-line)
58112	การจัดพิมพ์จำหน่ายหรือเผยแพร่ใบปลิว โบปปลิว และสิ่งพิมพ์อื่นๆ ที่คล้ายกัน ลงบนสื่อต่างๆ (ยกเว้นทางออนไลน์)	56	-	12	7	2	17	-	7	40	-	-	45	2	9	15	-	-	24	-	Publishing of brochures, leaflets and similar publications activities (except on-line)
58113	การจัดพิมพ์จำหน่ายหรือเผยแพร่หนังสือออนไลน์	5	-	1	-	-	1	-	4	1	-	-	5	-	4	-	-	-	4	-	On-line book publishing
58114	การดูแลสิทธิในการผลิตซ้ำหนังสือเพื่อจำหน่ายหรือเผยแพร่	2	-	-	-	-	-	-	-	2	-	-	2	-	-	2	-	-	2	-	Licensing activities for books
5813	การจัดพิมพ์จำหน่ายหรือเผยแพร่หนังสือพิมพ์ วารสาร และนิตยสาร	89	-	21	-	-	21	-	20	69	-	1	88	-	15	22	-	-	37	-	Publishing of newspapers, journals and periodicals
58131	การจัดพิมพ์จำหน่ายหรือเผยแพร่หนังสือพิมพ์ ลงบนสื่อต่างๆ (ยกเว้นทางออนไลน์)	27	-	9	-	-	9	-	1	26	-	1	26	-	3	10	-	-	13	-	Publishing of newspapers (except on-line)
58132	การจัดพิมพ์จำหน่ายหรือเผยแพร่วารสารและนิตยสารลงบนสื่อต่างๆ (ยกเว้นทางออนไลน์)	61	-	12	-	-	12	-	18	43	-	-	61	-	12	11	-	-	24	-	Publishing of journals and periodicals (except on-line)
58133	การจัดพิมพ์จำหน่ายหรือเผยแพร่หนังสือพิมพ์ วารสาร และนิตยสารออนไลน์	1	-	-	-	-	-	-	-	1	-	-	1	-	-	1	-	-	1	-	On-line publishing of newspapers, journals and periodicals
5819	การจัดพิมพ์จำหน่ายหรือเผยแพร่งานอื่นๆ	38	-	11	7	7	10	2	5	25	-	-	30	-	4	2	-	-	6	-	Other publishing activities
58191	การจัดพิมพ์จำหน่ายหรือเผยแพร่งานอื่นๆ ลงบนสื่อต่างๆ (ยกเว้นทางออนไลน์)	33	-	11	7	7	10	2	-	25	-	-	25	-	2	1	-	-	3	-	Other publishing activities (except on-line)

ตาราง 5 จำนวนสถานประกอบการอุตสาหกรรมการผลิต จำแนกตามจำนวนวันทำงานต่อสัปดาห์ จำนวนชั่วโมงทำงานเฉลี่ยต่อวันของลูกจ้าง และประเภทอุตสาหกรรม กรุงเทพมหานคร พ.ศ. 2555 (ต่อ)

TABLE 5 NUMBER OF MANUFACTURING ESTABLISHMENTS BY WORKING DAYS PER WEEK, WORKING HOURS PER DAY OF EMPLOYEES AND CATEGORY OF INDUSTRY, BANGKOK, 2012 (cont'd)

รหัส Code	ประเภทอุตสาหกรรม	จำนวน สถาน ประกอบการ Number of establishments	คนทำงานโดยไม่ได้รับค่าจ้าง/เงินเดือน Unpaid workers						ลูกจ้างในกรรมวิธีการผลิต Operatives						ลูกจ้างอื่น ๆ Other employees						Category of industry
			จำนวนวันทำงานต่อสัปดาห์			จำนวนชั่วโมงทำงานเฉลี่ยต่อวัน			จำนวนวันทำงานต่อสัปดาห์			จำนวนชั่วโมงทำงานเฉลี่ยต่อวัน			จำนวนวันทำงานต่อสัปดาห์			จำนวนชั่วโมงทำงานเฉลี่ยต่อวัน			
			Number of working days per week	Number of working hours per day		Number of working days per week	Number of working hours per day		Number of working days per week	Number of working hours per day		Number of working days per week	Number of working hours per day								
< 5	6	7	< 8	8 - 10	11 - 12	< 5	6	7	< 8	8 - 10	11 - 12	< 5	6	7	< 8	8 - 10	11 - 12				
58192	การจัดพิมพ์จำหน่ายหรือเผยแพร่งานอื่นๆ ผ่านทางออนไลน์	5	-	-	-	-	-	-	5	-	-	-	5	-	2	1	-	-	3	-	On-line other publishing activities
58193	การดูแลสิทธิในการผลิตซ้ำงานอื่นๆ เพื่อจำหน่ายหรือเผยแพร่	-	-	-	-	-	-	-	-	-	-	-	-	-	-	-	-	-	-	-	Licensing activities for other publishing
<b>582</b>	<b>การจัดทำซอฟต์แวร์สำเร็จรูป</b>	<b>116</b>	-	-	-	-	-	-	<b>71</b>	<b>44</b>	-	-	<b>115</b>	-	<b>32</b>	<b>13</b>	-	-	<b>45</b>	-	<b>Software publishing</b>
5820	การจัดทำซอฟต์แวร์สำเร็จรูป	116	-	-	-	-	-	-	71	44	-	-	115	-	32	13	-	-	45	-	Software publishing
58201	การจัดทำซอฟต์แวร์เกมสำเร็จรูป	28	-	-	-	-	-	-	12	16	-	-	28	-	8	-	-	-	8	-	Software game publishing
58202	การจัดทำซอฟต์แวร์สำเร็จรูป (ยกเว้นซอฟต์แวร์เกมสำเร็จรูป)	88	-	-	-	-	-	-	59	28	-	-	87	-	24	13	-	-	37	-	Software publishing (except software games)

ตาราง 6 ค่าตอบแทนแรงงานในปี 2554 จำแนกตามประเภทอุตสาหกรรม กรุงเทพมหานคร พ.ศ. 2555

TABLE 6 REMUNERATION IN 2011 BY CATEGORY OF INDUSTRY, BANGKOK, 2012

(พันบาท In Thousand Baht)

รหัส Code	ประเภทอุตสาหกรรม	จำนวน สถาน- ประกอบ การ establishments	จำนวนลูกจ้าง Number of employees	รวม Total	ลูกจ้างในกรรมวิธีการผลิต Operatives					ลูกจ้างอื่น ๆ Other employees					Category of industry		
					รวม Total	ค่าจ้าง เงินเดือน Wages, salaries	ค่าล่วงเวลา โบนัส ฯลฯ Overtime bonus etc.	สวัสดิการและผลประโยชน์ตอบแทน Fringe benefits		เงินที่สถานประกอบการ จ่ายสมทบเข้ากองทุน เพื่อการประกันสังคม ฯลฯ Employer's contribution to social security	รวม Total	ค่าจ้าง เงินเดือน Wages, salaries	ค่าล่วงเวลา โบนัส ฯลฯ Overtime bonus etc.	สวัสดิการและผลประโยชน์ตอบแทน Fringe benefits		เงินที่สถานประกอบการ จ่ายสมทบเข้ากองทุน เพื่อการประกันสังคม ฯลฯ Employer's contribution to social security	
								ค่ารักษาพยาบาล Medical care	อื่น ๆ Others					ค่ารักษาพยาบาล Medical care			อื่น ๆ Others
	<b>รวม</b>	41,574	782,427	108,249,555.3	88,840,509.1	74,661,916.4	9,147,876.6	343,543.8	1,136,686.8	3,550,485.5	19,409,046.2	15,102,786.0	2,388,491.1	255,286.2	864,824.1	797,658.8	<b>Total</b>
	<b>10 การผลิตผลิตภัณฑ์อาหาร</b>	2,587	76,004	11,710,558.0	9,478,475.5	7,731,228.2	1,274,661.2	12,774.1	115,571.9	344,240.1	2,232,082.5	1,772,997.0	303,822.6	16,755.7	55,614.3	82,893.0	<b>Manufacture of food products</b>
	<b>101 การแปรรูปและการถนอมเนื้อสัตว์</b>	180	14,517	2,620,317.9	2,274,271.1	1,930,577.5	248,282.4	1,445.0	3,284.0	90,682.2	346,046.7	291,685.4	39,826.0	6.4	253.3	14,275.7	<b>Processing and preserving of meat</b>
	1011 การผลิตเนื้อสัตว์ (ยกเว้นสัตว์ปีก)	15	176	17,465.2	17,465.2	16,931.5	-	-	-	533.7	-	-	-	-	-	-	Manufacture of meat (except poultry)
	10111 การฆ่าสัตว์ (ยกเว้นสัตว์ปีก)	3	97	D	D	D	-	-	-	D	-	-	-	-	-	-	Slaughtering of meat (except poultry)
	10112 การผลิตเนื้อสัตว์ (ยกเว้นสัตว์ปีก) สด แช่เย็น หรือแช่แข็ง	12	79	8,114.2	8,114.2	7,989.1	-	-	-	125.1	-	-	-	-	-	-	Manufacture of fresh, chilled or frozen meat (except poultry)
	1012 การฆ่าสัตว์ปีกและการผลิตเนื้อสัตว์ปีกสด แช่เย็น หรือแช่แข็ง	21	4,782	858,054.3	851,315.6	660,167.8	156,549.1	-	2,150.0	32,448.7	6,738.7	6,392.5	50.0	-	-	296.2	Slaughtering and production of fresh, chilled or frozen of poultry meat
	10120 การฆ่าสัตว์ปีกและการผลิตเนื้อสัตว์ปีกสด แช่เย็น หรือแช่แข็ง	21	4,782	858,054.3	851,315.6	660,167.8	156,549.1	-	2,150.0	32,448.7	6,738.7	6,392.5	50.0	-	-	296.2	Slaughtering and production of fresh, chilled or frozen of poultry meat
	1013 การผลิตผลิตภัณฑ์เนื้อสัตว์และเนื้อสัตว์ปีก	144	9,559	1,744,798.4	1,405,490.3	1,253,478.2	91,733.3	1,445.0	1,134.0	57,699.9	339,308.0	285,292.9	39,776.0	6.4	253.3	13,979.5	Processing and preserving meat and poultry meat products
	10131 การผลิตเนื้อสัตว์และเนื้อสัตว์ปีกที่ทำในแห้ง ทำเค็ม หรือรมควัน	7	22	1,992.9	1,764.7	1,680.7	-	-	-	84.0	228.2	217.3	-	-	-	10.9	Manufacture of dried, salted or smoked meat and poultry meat
	10132 การผลิตไส้กรอก ลูกชิ้น และผลิตภัณฑ์อื่น ที่คล้ายกัน ที่ทำจากเนื้อสัตว์และเนื้อสัตว์ปีก	83	8,258	1,531,956.1	1,195,221.2	1,049,471.0	91,560.3	1,445.0	1,046.4	51,698.6	336,734.8	282,934.6	39,766.0	5.4	142.9	13,886.0	Manufacture of meat and poultry meat sausages, balls and other similar products
	10133 การผลิตเนื้อสัตว์และเนื้อสัตว์ปีกบรรจุกระป๋อง	-	-	-	-	-	-	-	-	-	-	-	-	-	-	-	Manufacture of canned meat and poultry meat
	10134 การผลิตผลิตภัณฑ์พลอยได้จากสัตว์และสัตว์ปีก	7	140	5,172.6	4,233.4	4,151.5	-	-	28.8	53.1	939.2	800.0	-	-	96.0	43.2	Manufacture of by products from meat and poultry meat
	10139 การผลิตผลิตภัณฑ์อื่นๆ จากเนื้อสัตว์ และเนื้อสัตว์ปีก	47	1,139	205,676.8	204,271.0	198,175.0	173.0	-	58.8	5,864.2	1,405.8	1,341.0	10.0	1.0	14.4	39.4	Processing and preserving other meat and poultry meat products
	<b>102 การแปรรูปและการถนอมสัตว์น้ำ</b>	98	18,074	2,835,295.5	2,546,403.2	2,087,928.3	373,669.4	2,275.9	15,192.3	67,337.3	288,892.2	228,107.7	31,507.2	4,708.9	13,230.3	11,338.2	<b>Processing and preserving of fish, crustaceans and molluscs</b>
	1021 การผลิตสัตว์น้ำและผลิตภัณฑ์สัตว์น้ำสด แช่เย็น หรือแช่แข็ง	19	2,631	336,209.6	265,757.8	217,059.6	35,946.8	-	1,467.5	11,284.0	70,451.9	57,856.6	6,643.3	1,791.6	966.9	3,193.4	Manufacture of fish, crustaceans and molluscs products, fresh, chilled or frozen
	10211 การผลิตปลาและผลิตภัณฑ์จากปลาสด แช่เย็น หรือแช่แข็ง	10	386	46,475.7	35,993.6	31,782.7	1,298.4	-	828.7	2,083.9	10,482.2	8,613.6	331.3	-	115.1	1,422.2	Manufacture of fish products, fresh, chilled or frozen
	10212 การผลิตสัตว์น้ำและผลิตภัณฑ์สัตว์น้ำ (ยกเว้นปลา) สด แช่เย็น หรือแช่แข็ง	9	2,245	289,733.9	229,764.2	185,276.9	34,648.4	-	638.8	9,200.1	59,969.7	49,243.1	6,312.1	1,791.6	851.8	1,771.2	Manufacture of crustaceans and molluscs products, fresh, chilled or frozen
	1022 การผลิตสัตว์น้ำบรรจุกระป๋อง	10	13,454	2,306,928.7	2,122,693.6	1,729,132.6	330,830.3	2,085.2	11,656.8	48,988.7	184,235.2	143,555.8	19,308.1	2,817.4	12,050.2	6,503.7	Manufacture of canned fish, crustaceans and molluscs
	10221 การผลิตปลาบรรจุกระป๋อง	10	13,454	2,306,928.7	2,122,693.6	1,729,132.6	330,830.3	2,085.2	11,656.8	48,988.7	184,235.2	143,555.8	19,308.1	2,817.4	12,050.2	6,503.7	Manufacture of canned fish
	1029 การผลิตผลิตภัณฑ์สัตว์น้ำแปรรูปอื่นๆ	69	1,990	192,157.2	157,951.9	141,736.1	6,892.4	190.7	2,068.1	7,064.7	34,205.2	26,695.3	5,555.7	99.9	213.2	1,641.1	Manufacture of other fish and marine products
	10291 การผลิตผลิตภัณฑ์สัตว์น้ำที่ทำในแห้ง รมควัน ทำเค็ม แช่น้ำเกลือหรือน้ำส้มสายชู	8	63	5,584.3	5,584.3	5,339.0	-	-	-	245.3	-	-	-	-	-	-	Manufacture of fish, crustaceans and molluscs: drying, smoking, salting, immersing in brine or vinegar



ตาราง 6 ค่าตอบแทนแรงงานในปี 2554 จำแนกตามประเภทอุตสาหกรรม กรุงเทพมหานคร พ.ศ. 2555 (ต่อ)

TABLE 6 REMUNERATION IN 2011 BY CATEGORY OF INDUSTRY, BANGKOK, 2012 (cont'd)

(พันบาท In Thousand Baht)

รหัส Code	ประเภทอุตสาหกรรม	จำนวน สถาน- ประกอบการ Number of establishments	จำนวนลูกจ้าง Number of employees	รวม Total	ลูกจ้างในกรรมวิธีการผลิต Operatives						ลูกจ้างอื่น ๆ Other employees						Category of industry
					รวม Total	ค่าจ้าง เงินเดือน Wages, salaries	ค่าล่วงเวลา โบนัส ฯลฯ Overtime bonus etc.	สวัสดิการและผลประโยชน์ตอบแทน Fringe benefits		เงินที่สถานประกอบการ จ่ายสมทบเข้ากองทุน เพื่อการประกันสังคม ฯลฯ Employer's contribution to social security	รวม Total	ค่าจ้าง เงินเดือน Wages, salaries	ค่าล่วงเวลา โบนัส ฯลฯ Overtime bonus etc.	สวัสดิการและผลประโยชน์ตอบแทน Fringe benefits		เงินที่สถานประกอบการ จ่ายสมทบเข้ากองทุน เพื่อการประกันสังคม ฯลฯ Employer's contribution to social security	
								ค่ารักษาพยาบาล Medical care	อื่น ๆ Others					ค่ารักษาพยาบาล Medical care	อื่น ๆ Others		
10292	การผลิตได้กรอก ลูกชิ้น และผลิตภัณฑ์อื่น ที่คล้ายกัน ที่ทำจากสัตว์น้ำ	30	401	36,663.6	33,687.4	31,322.4	404.9	25.2	685.5	1,249.4	2,976.2	2,830.2	-	-	4.5	141.6	Manufacture of fish, crustaceans and molluscs sausages, ball and other similar products
10293	การผลิตน้ำปลาและผลิตภัณฑ์สัตว์น้ำ ที่ได้จากการหมัก	6	59	7,341.9	4,994.9	4,310.0	433.6	-	-	251.4	2,347.0	2,154.1	91.0	-	-	101.9	Manufacture of fishsauce and fermented fish products
10294	การผลิตปลาป่นสำหรับใช้เป็นอาหารสัตว์	1	74	D	D	D	D	-	-	D	D	D	-	-	-	D	Manufacture of fishmeal for animal feed
10295	การแปรรูปสาหร่าย	6	482	43,102.8	41,980.8	40,188.0	-	-	-	1,792.8	1,122.0	1,050.0	-	-	-	72.0	Processing of seaweeds
10299	การผลิตผลิตภัณฑ์สัตว์น้ำแปรรูปอื่นๆ ซึ่งมิได้จัดประเภทไว้ในที่อื่น	18	911	90,093.1	68,381.1	57,581.5	5,875.4	165.5	1,382.6	3,376.1	21,712.0	14,901.1	5,464.7	99.9	208.7	1,037.7	Manufacture of other fish and marine products, n.e.c.
<b>103</b>	<b>การแปรรูปและการถนอมผลไม้และผัก</b>	<b>177</b>	<b>3,921</b>	<b>473,140.0</b>	<b>331,119.4</b>	<b>267,418.7</b>	<b>39,357.5</b>	<b>345.5</b>	<b>11,523.7</b>	<b>12,474.0</b>	<b>142,020.6</b>	<b>119,638.8</b>	<b>14,842.5</b>	<b>35.4</b>	<b>3,270.7</b>	<b>4,233.3</b>	<b>Processing and preserving of fruit and vegetables</b>
1030	การแปรรูปและการถนอมผลไม้และผัก	177	3,921	473,140.0	331,119.4	267,418.7	39,357.5	345.5	11,523.7	12,474.0	142,020.6	119,638.8	14,842.5	35.4	3,270.7	4,233.3	Processing and preserving of fruit and vegetables
10301	การผลิตผลไม้และผักแช่แข็ง	3	121	D	D	D	D	-	-	D	D	D	-	-	-	D	Manufacture of frozen fruit and vegetables
10302	การผลิตผลไม้และผักบรรจุกระป๋อง	11	267	24,557.9	17,636.9	16,704.2	123.3	-	6.8	802.6	6,921.0	6,560.8	-	-	1.4	358.8	Manufacture of canned fruit and vegetables
10303	การผลิตน้ำผลไม้และน้ำผัก	23	996	132,326.9	83,193.8	64,833.4	14,878.6	226.6	459.6	2,795.8	49,133.1	37,738.4	9,614.0	1.2	253.9	1,525.7	Manufacture of fruit or vegetable juices
10304	การถนอมผลไม้และผัก โดยทำให้แห้ง ทำเค็ม แช่น้ำร้อนหรือแช่น้ำส้มสายชู	32	842	102,246.2	64,637.1	58,314.3	3,769.7	119.0	118.8	2,315.4	37,609.0	36,640.1	39.6	-	-	929.4	Preserving of fruit or vegetables: drying, salting, immersing in oil or vinegar
10305	การผลิตแยม มาร์มาเลด และเยลลี่	6	68	5,827.1	4,283.7	3,652.6	103.2	-	240.0	287.9	1,543.4	1,466.2	-	-	-	77.2	Manufacture of jams, marmalades and table jellies
10306	การแปรรูปและการถนอมมันฝรั่ง	1	101	D	D	D	-	-	-	D	D	D	-	-	-	D	Processing and preserving of potatoes
10307	การผลิตผลิตภัณฑ์จากผลไม้เปลือกแข็ง (นัท)	7	114	13,040.5	9,887.8	6,715.6	2,786.3	-	49.5	336.4	3,152.7	1,917.8	971.4	34.2	55.4	174.0	Manufacture of nut products
10309	การแปรรูปและการถนอมผลไม้และผัก ด้วยวิธีอื่นๆ	94	1,412	172,065.6	130,501.1	97,769.0	17,152.2	-	10,649.0	4,931.0	41,564.5	33,462.2	4,069.0	-	2,960.0	1,073.3	Processing and preserving of other fruit or vegetable products
<b>104</b>	<b>การผลิตน้ำมันและไขมันจากพืชและสัตว์</b>	<b>20</b>	<b>1,858</b>	<b>278,652.9</b>	<b>210,481.8</b>	<b>176,620.1</b>	<b>20,883.4</b>	<b>55.8</b>	<b>5,123.6</b>	<b>7,798.9</b>	<b>68,171.1</b>	<b>46,593.7</b>	<b>18,488.3</b>	<b>251.7</b>	<b>871.0</b>	<b>1,966.5</b>	<b>Manufacture of vegetable and animal oils and fats</b>
1041	การผลิตน้ำมันพืช (ยกเว้นน้ำมันปาล์ม)	9	696	113,520.9	81,254.4	67,323.8	8,326.6	30.9	2,052.4	3,520.8	32,266.5	19,644.2	11,326.6	251.7	231.0	813.0	Manufacture of vegetable oils (except palm oils)
10411	การผลิตน้ำมันถั่วเหลือง	3	155	D	D	D	D	-	D	D	D	D	-	-	-	D	Manufacture of soybean oils
10412	การผลิตน้ำมันรำข้าว	1	183	D	D	D	D	-	D	D	D	D	-	-	-	D	Manufacture of rice bran oils
10414	การผลิตน้ำมันมะพร้าว	2	8	D	D	D	D	-	-	D	D	D	-	-	-	D	Manufacture of coconut oils
10419	การผลิตน้ำมันพืชอื่นๆ (ยกเว้นน้ำมันปาล์ม)	3	350	D	D	D	D	D	D	D	D	D	D	D	D	D	Manufacture of other vegetable oils (except palm oils)
1042	การผลิตน้ำมันปาล์ม	9	1,157	164,787.9	128,883.3	109,028.0	12,556.9	24.9	3,071.2	4,202.3	35,904.6	26,949.5	7,161.7	-	640.0	1,153.4	Manufacture of palm oils
10420	การผลิตน้ำมันปาล์ม	9	1,157	164,787.9	128,883.3	109,028.0	12,556.9	24.9	3,071.2	4,202.3	35,904.6	26,949.5	7,161.7	-	640.0	1,153.4	Manufacture of palm oils
1049	การผลิตน้ำมันและไขมันจากสัตว์ และผลิตภัณฑ์อื่นๆ ที่ได้จากน้ำมันพืช	2	5	D	D	D	-	-	-	D	-	-	-	-	-	-	Manufacture of other vegetable and animal oils and fats
10499	การผลิตผลิตภัณฑ์อื่นๆ ที่ได้จากน้ำมันพืช ซึ่งมิได้จัดประเภทไว้ในที่อื่น	2	5	D	D	D	-	-	-	D	-	-	-	-	-	-	Manufacture of other vegetable oils and fats, n.e.c.

ตาราง 6 ค่าตอบแทนแรงงานในปี 2554 จำแนกตามประเภทอุตสาหกรรม กรุงเทพมหานคร พ.ศ. 2555 (ต่อ)

TABLE 6 REMUNERATION IN 2011 BY CATEGORY OF INDUSTRY, BANGKOK, 2012 (cont'd)

(พันบาท In Thousand Baht)

รหัส Code	ประเภทอุตสาหกรรม Category of industry	จำนวน สถาน- ประกอบการ Number of establishments	จำนวนลูกจ้าง Number of employees	รวม Total	ลูกจ้างในกรรมวิธีการผลิต Operatives						ลูกจ้างอื่น ๆ Other employees					Category of industry		
					รวม Total	ค่าจ้าง เงินเดือน Wages, salaries	ค่าล่วงเวลา โบนัส ฯลฯ Overtime bonus etc.	สวัสดิการและผลประโยชน์ตอบแทน		เงินที่สถานประกอบการ จ่ายสมทบเข้ากองทุน เพื่อการประกันสังคม ฯลฯ Employer's contribution to social security	รวม Total	ค่าจ้าง เงินเดือน Wages, salaries	ค่าล่วงเวลา โบนัส ฯลฯ Overtime bonus etc.	สวัสดิการและผลประโยชน์ตอบแทน			เงินที่สถานประกอบการ จ่ายสมทบเข้ากองทุน เพื่อการประกันสังคม ฯลฯ Employer's contribution to social security	
								ค่ารักษาพยาบาล Medical care	อื่น ๆ Others					รวม Total	ค่ารักษาพยาบาล Medical care			อื่น ๆ Others
<b>105</b>	<b>การผลิตผลิตภัณฑ์นม</b>	<b>63</b>	<b>2,495</b>	<b>412,301.3</b>	<b>264,165.8</b>	<b>204,004.2</b>	<b>43,309.2</b>	<b>1,307.6</b>	<b>1,703.9</b>	<b>13,841.0</b>	<b>148,135.4</b>	<b>126,668.7</b>	<b>12,438.7</b>	<b>2,797.6</b>	<b>1,031.6</b>	<b>5,198.8</b>	<b>Manufacture of dairy products</b>	
1050	การผลิตผลิตภัณฑ์นม	63	2,495	412,301.3	264,165.8	204,004.2	43,309.2	1,307.6	1,703.9	13,841.0	148,135.4	126,668.7	12,438.7	2,797.6	1,031.6	5,198.8	Manufacture of dairy products	
10501	การผลิตนมสด นมพาสเจอร์ไรส์ นมสเตอริไลส์ นมโม่ไขมัน และ/หรือยูเอชที	5	654	149,396.0	60,447.7	46,274.4	9,526.4	661.8	783.8	3,201.4	88,948.3	78,933.8	5,150.7	2,587.8	490.3	1,785.8	Manufacture of fresh liquid milk, pasteurized, sterilized, homogenized and/or ultra heat treated	
10502	การผลิตนมข้นหรือนมผง	3	338	D	D	D	D	-	D	D	D	D	-	-	D	Manufacture of powdered milk and condensed or evaporated milk		
10503	การผลิตไอศกรีมและไอศกรีมหวานเย็น	45	737	108,109.1	63,553.2	51,970.5	7,175.2	599.7	489.7	3,318.1	44,555.9	34,102.9	6,968.0	209.8	541.4	2,733.8	Manufacture of ice cream and sherbet	
10504	การผลิตโยเกิร์ตและนมเปรี้ยว	4	685	94,974.5	85,826.9	62,213.6	18,483.6	10.1	57.5	5,062.1	9,147.6	8,712.0	-	-	-	435.6	Manufacture of yoghurt	
10505	การผลิตเนย	2	29	D	D	D	D	-	D	D	-	-	-	-	-	-	Manufacture of butter	
10509	การผลิตผลิตภัณฑ์นมอื่นๆ	4	52	7,321.5	7,197.9	6,363.0	500.0	36.0	45.0	253.8	123.6	120.0	-	-	-	3.6	Manufacture of other dairy products	
<b>106</b>	<b>การผลิตผลิตภัณฑ์ได้จากธัญพืช</b>	<b>69</b>	<b>3,394</b>	<b>485,757.6</b>	<b>368,691.4</b>	<b>311,022.2</b>	<b>36,068.6</b>	<b>208.9</b>	<b>7,601.8</b>	<b>13,789.9</b>	<b>117,066.2</b>	<b>90,707.3</b>	<b>21,175.0</b>	<b>165.8</b>	<b>961.3</b>	<b>4,056.9</b>	<b>Manufacture of grain mill products, starches and starch products</b>	
1061	การผลิตผลิตภัณฑ์ได้จากธัญพืช	49	1,803	307,346.6	214,129.2	181,846.2	23,906.1	176.9	1,098.1	7,102.0	93,217.3	69,982.7	19,445.7	165.8	929.7	2,693.4	Manufacture of grain mill products	
10611	การสีข้าว	15	201	24,400.3	22,157.8	19,444.8	1,700.1	-	210.5	802.5	2,242.5	1,084.6	1,080.0	-	-	77.9	Rice milling	
10612	การผลิตแป้งจากข้าว	3	627	D	D	D	D	-	-	D	D	D	-	-	D	D	Manufacture of rice flour	
10613	การผลิตผลิตภัณฑ์ได้จากธัญพืชอื่นที่ไม่ใช่ข้าวสาลี	3	71	D	D	D	D	-	D	D	D	-	-	-	D	D	Manufacture of wheat mill products	
10614	การผลิตผลิตภัณฑ์ได้จากธัญพืชอื่นที่ไม่ใช่ข้าวโพด	1	11	D	D	D	-	-	-	D	D	D	-	-	-	D	Manufacture of corn mill products	
10616	การผลิตแป้งผสมสำเร็จสำหรับใช้ทำขนมอบและประกอบอาหารอื่นๆ	11	412	74,586.0	57,315.6	50,488.2	4,362.1	165.0	231.9	2,068.4	17,270.4	7,030.8	9,859.7	165.8	54.4	159.7	Manufacture of flour mixes and prepared blended flour	
10617	การผลิตน้ำยูกัญพืช	13	268	26,349.5	23,946.0	18,896.8	4,010.5	11.9	150.0	876.9	2,403.5	2,296.2	-	-	-	107.3	Manufacture of grain juice	
10619	การผลิตผลิตภัณฑ์อื่นๆ ที่ได้จากการไม่สียูกัญพืช	3	213	D	D	D	D	-	D	D	D	D	-	-	D	D	Manufacture of other grain mill products	
1062	การผลิตสตาร์ช และผลิตภัณฑ์จากสตาร์ช	20	1,591	178,411.1	154,562.2	129,176.0	12,162.6	32.0	6,503.6	6,688.0	23,848.9	20,724.6	1,729.3	-	31.6	1,363.4	Manufacture of starches and starch products	
10622	การผลิตสตาร์ชจากมันสำปะหลัง	18	874	100,582.4	90,039.1	67,700.0	12,162.6	32.0	6,503.6	3,640.9	10,543.3	8,052.6	1,729.3	-	31.6	729.8	Manufacture of cassava starch	
10623	การผลิตสตาร์ชจากข้าวโพด ยูกัญพืช และพืชผักอื่นๆ (ยกเว้นมันสำปะหลัง)	1	27	D	D	D	-	-	-	D	-	-	-	-	-	-	Manufacture of starches from maize, grain and other vegetables (except cassava)	
10629	การผลิตผลิตภัณฑ์จากสตาร์ชอื่นๆ	1	690	D	D	D	-	-	-	D	D	D	-	-	-	D	Manufacture of other starch products	
<b>107</b>	<b>การผลิตผลิตภัณฑ์อาหารอื่น ๆ</b>	<b>1,954</b>	<b>29,009</b>	<b>4,163,288.8</b>	<b>3,131,297.9</b>	<b>2,457,692.8</b>	<b>472,631.7</b>	<b>6,872.4</b>	<b>68,824.0</b>	<b>125,277.1</b>	<b>1,031,990.9</b>	<b>797,856.4</b>	<b>152,960.3</b>	<b>7,938.9</b>	<b>34,735.1</b>	<b>38,500.2</b>	<b>Manufacture of other food products</b>	
1071	การผลิตผลิตภัณฑ์ขนมอบ	819	8,902	1,329,237.0	922,090.3	700,052.6	133,321.9	4,720.5	34,213.5	49,781.9	407,146.6	317,397.3	53,283.4	2,789.1	17,459.4	16,217.4	Manufacture of bakery products	
10711	การผลิตขนมปัง เค้ก และเพสทรี	659	7,189	1,116,046.7	715,964.7	528,720.3	105,555.5	4,710.6	33,929.2	43,049.0	400,082.1	312,093.2	52,334.5	2,658.5	17,323.0	15,672.8	Manufacture of bread, cake and pastry	
10712	การผลิตบิสกิตและขนมปังกรอบที่คล้ายกัน	42	1,333	179,191.9	174,098.8	141,566.4	26,872.4	9.9	67.5	5,582.7	5,093.1	3,735.7	919.0	130.6	136.4	171.5	Manufacture of biscuits and other dry bakery products	
10713	การผลิตขนมไทยประเภทอบ	118	380	33,998.3	32,026.9	29,765.9	894.0	-	216.9	1,150.2	1,971.4	1,568.4	30.0	-	-	373.0	Manufacture of Thai dessert bakery products	
1072	การผลิตน้ำตาล	16	1,595	243,758.0	212,113.1	148,978.6	53,551.2	-	1,541.9	8,041.5	31,644.9	20,779.0	9,185.4	-	179.2	1,501.2	Manufacture of sugar	
10721	การผลิตน้ำตาลทรายดิบจากอ้อย	1	365	D	D	D	D	-	D	D	D	D	-	-	D	D	Manufacture of raw sugar from sugarcane	
10722	การผลิตน้ำตาลทรายขาว และน้ำตาลทรายบริสุทธิ์	14	1,230	173,718.3	156,323.8	116,978.6	31,190.2	-	1,421.9	6,733.2	17,394.5	12,779.0	3,285.4	-	149.2	1,180.8	Manufacture or refining of sugar and sugar substitutes from the juice of cane	
10723	การผลิตน้ำตาลจากพืช (ยกเว้นอ้อย)	1	-	-	-	-	-	-	-	-	-	-	-	-	-	-	Manufacture of sugar (except from sugarcane)	
1073	การผลิตโกโก้ ช็อกโกแลต ลูกกวาด และขนมที่ทำจากน้ำตาล	38	861	103,171.1	85,971.7	74,933.8	6,748.7	116.8	326.0	3,846.5	17,199.4	14,281.8	2,316.0	-	2.8	598.9	Manufacture of cocoa, chocolate and sugar confectionery	

ตาราง 6 ค่าตอบแทนแรงงานในปี 2554 จำแนกตามประเภทอุตสาหกรรม กรุงเทพมหานคร พ.ศ. 2555 (ต่อ)

TABLE 6 REMUNERATION IN 2011 BY CATEGORY OF INDUSTRY, BANGKOK, 2012 (cont'd)

(พันบาท In Thousand Baht)

รหัส Code	ประเภทอุตสาหกรรม	จำนวน สถาน- ประกอบการ Number of establishments	จำนวนลูกจ้าง Number of employees	รวม Total	ลูกจ้างในกรรมวิธีการผลิต Operatives						ลูกจ้างอื่น ๆ Other employees					Category of industry	
					รวม Total	ค่าจ้าง เงินเดือน Wages, salaries	ค่าล่วงเวลา โบนัส ฯลฯ Overtime bonus etc.	สวัสดิการและผลประโยชน์ตอบแทน Fringe benefits		เงินที่สถานประกอบการ จ่ายสมทบเข้ากองทุน เพื่อการประกันสังคม ฯลฯ Employer's contribution to social security	รวม Total	ค่าจ้าง เงินเดือน Wages, salaries	ค่าล่วงเวลา โบนัส ฯลฯ Overtime bonus etc.	สวัสดิการและผลประโยชน์ตอบแทน Fringe benefits			เงินที่สถานประกอบการ จ่ายสมทบเข้ากองทุน เพื่อการประกันสังคม ฯลฯ Employer's contribution to social security
								ค่ารักษาพยาบาล Medical care	อื่น ๆ Others					ค่ารักษาพยาบาล Medical care	อื่น ๆ Others		
10732	การผลิตช็อกโกแลตและขนมหวาน จากช็อกโกแลต	5	232	31,512.9	28,476.9	26,766.0	372.6	-	-	1,338.3	3,036.0	2,080.0	852.0	-	-	104.0	Manufacture of chocolate and chocolate confectionery
10733	การผลิตหมากฝรั่ง	1	30	D	D	D	-	-	-	D	D	D	-	-	-	D	Manufacture of chewing gum
10734	การถนอมผลไม้ ผลไม้เปลือกแข็ง เปลือกผลไม้ และส่วนอื่นๆ ของพืชโดยใช้น้ำตาล	13	84	8,934.0	6,698.4	4,538.6	1,630.0	116.8	146.0	267.0	2,235.7	1,257.8	951.0	-	-	26.9	Preserving in sugar of fruit, nuts, fruit peels and other parts of plants
10739	การผลิตลูกกวาดและขนมอื่นๆ ที่ทำจากน้ำตาล	19	515	60,521.7	49,433.9	42,331.6	4,746.1	-	180.0	2,176.3	11,087.8	10,144.0	513.0	-	2.8	428.0	Manufacture of candy and other sugar confectionery
1074	การผลิตมะกะโรนี เส้นก๋วยเตี๋ยว และผลิตภัณฑ์อาหารจำพวกแป้งที่คล้ายกัน	93	5,240	806,827.8	463,792.7	282,876.9	156,712.1	1,383.6	6,599.8	16,220.3	343,035.2	263,452.4	55,486.9	1,111.0	11,731.1	11,253.8	Manufacture of macaroni, noodles and similar farinaceous products
10742	การผลิตเส้นก๋วยเตี๋ยว บะหมี่ รุ้นเส้น	58	1,756	257,643.3	169,898.6	102,264.3	54,701.2	706.6	4,124.5	8,102.0	87,744.7	59,054.4	12,888.6	1,111.0	11,308.1	3,382.6	Manufacture of noodles, meehoon and transparent vermicelli
10743	การผลิตผลิตภัณฑ์อาหารจำพวกแป้ง ชนิดสำเร็จรูปและกึ่งสำเร็จรูป	5	3,325	533,373.1	278,804.2	167,329.4	101,255.7	605.0	1,695.3	7,918.8	254,568.9	203,918.1	42,380.7	-	423.0	7,847.2	Manufacture of instant and semi-instant farinaceous products
10749	การผลิตผลิตภัณฑ์อาหารจำพวกแป้งอื่นๆ ที่คล้ายกัน	30	159	15,811.5	15,089.9	13,283.2	755.2	72.0	780.0	199.5	721.6	480.0	217.6	-	-	24.0	Manufacture of other similar farinaceous products
1075	การผลิตอาหารสำเร็จรูป	21	2,389	378,347.9	332,692.0	282,518.8	27,906.6	-	13,148.5	9,118.2	45,655.9	36,240.3	6,947.6	-	1,048.1	1,419.9	Manufacture of prepared meals and dishes
10751	การผลิตอาหารสำเร็จรูปแช่แข็ง	13	1,841	301,691.2	264,631.1	221,370.0	23,569.4	-	12,758.5	6,933.3	37,060.0	28,927.0	5,988.1	-	1,048.1	1,096.8	Manufacture of frozen prepared meals and dishes
10752	การผลิตอาหารสำเร็จรูปบรรจุในภาชนะ ปิดสนิทโดยวิธีสุญญากาศ	8	548	76,656.7	68,060.9	61,148.8	4,337.2	-	390.0	2,184.9	8,595.8	7,313.3	959.4	-	-	323.1	Manufacture of prepared meals and dishes in sealed vacuum containers
1076	การผลิตกาแฟ ชา และสมุนไพรสำหรับชง เป็นเครื่องดื่ม	26	696	108,552.9	98,269.9	75,273.3	17,463.4	-	1,616.8	3,916.4	10,283.0	8,894.8	964.9	-	96.6	326.7	Manufacture of coffee, tea and herb infusion
10761	การผลิตกาแฟ	11	305	49,826.1	46,180.8	39,868.1	2,379.8	-	1,606.8	2,326.1	3,645.3	3,328.0	133.2	-	92.6	91.5	Manufacture of coffee
10762	การผลิตชา	9	331	53,226.8	49,093.0	32,563.0	15,063.7	-	-	1,466.3	4,133.9	3,192.0	823.7	-	-	118.2	Manufacture of tea
10769	การผลิตสมุนไพรสำหรับชงเป็นเครื่องดื่ม	6	60	5,500.0	2,996.2	2,842.2	20.0	-	10.0	124.0	2,503.8	2,374.8	8.0	-	4.0	117.0	Manufacture of herb infusion
1077	การผลิตเครื่องปรุงอาหารประจำโต๊ะ และเครื่องประกอบอาหาร	101	2,033	273,303.8	223,759.3	195,305.5	17,444.0	199.5	1,364.9	9,445.3	49,544.6	36,254.0	5,734.2	4,038.8	2,102.2	1,415.4	Manufacture of condiments and other cooking products
10771	การผลิตเครื่องเทศและเครื่องแกงสำเร็จรูป	45	471	45,553.6	43,705.4	41,325.4	595.1	13.0	4.9	1,767.1	1,848.2	1,722.3	32.7	6.6	0.5	86.1	Manufacture of spices and instant curry paste and powder
10772	การผลิตซอสและเครื่องปรุงอาหารประจำโต๊ะ	21	649	101,185.5	82,042.3	74,067.6	4,368.6	-	99.6	3,506.4	19,143.3	13,523.1	2,914.7	-	2,023.6	681.8	Manufacture of table sauces and condiments
10773	การผลิตซีอิ๊ว	8	381	58,066.9	34,003.4	28,833.2	3,722.9	114.8	-	1,332.6	24,063.5	17,947.7	1,646.1	4,032.2	-	437.5	Manufacture of soy sauces
10774	การผลิตผงชูรส	3	218	D	D	D	D	D	D	D	D	D	-	-	-	D	Manufacture of glutamate
10775	การผลิตเกลือวิโคค	9	60	4,538.5	3,903.8	3,629.7	38.5	-	126.0	109.7	634.7	560.0	46.7	-	-	28.0	Manufacture of table salt
10779	การผลิตเครื่องประกอบอาหารอื่นๆ	15	254	33,072.4	29,550.9	24,514.6	3,738.6	-	94.0	1,203.7	3,521.5	2,181.3	1,094.2	-	78.0	168.0	Manufacture of other cooking products
1079	การผลิตผลิตภัณฑ์อาหารอื่นๆ ซึ่งมิได้จัดประเภทไว้ในที่อื่น	840	7,293	920,090.3	792,609.0	697,753.3	59,483.9	452.1	10,012.6	24,907.1	127,481.4	100,556.8	19,042.0	-	2,115.7	5,766.8	Manufacture of other food products, n.e.c.
10791	การผลิตขนมขบเคี้ยว/ขนมกรุบกรอบ	31	2,719	427,356.4	354,983.6	292,655.4	44,823.1	50.0	7,093.2	10,361.9	72,372.8	50,687.1	17,028.7	-	1,243.3	3,413.7	Manufacture of snack products
10792	การผลิตขนมไทยและขนมพื้นเมือง (ยกเว้นขนมอบ)	161	508	47,071.6	43,005.4	39,835.5	1,917.4	151.5	305.0	796.0	4,066.2	3,923.2	92.5	-	3.0	47.5	Manufacture of Thai and traditional dessert (except bakery products)

ตาราง 6 ค่าตอบแทนแรงงานในปี 2554 จำแนกตามประเภทอุตสาหกรรม กรุงเทพมหานคร พ.ศ. 2555 (ต่อ)

TABLE 6 REMUNERATION IN 2011 BY CATEGORY OF INDUSTRY, BANGKOK, 2012 (cont'd)

(พันบาท In Thousand Baht)																	
รหัส Code	ประเภทอุตสาหกรรม	จำนวน สถาน- ประกอบการ Number of establishments	จำนวนลูกจ้าง Number of employees	รวม Total	ลูกจ้างในกรรมวิธีการผลิต Operatives						ลูกจ้างอื่น ๆ Other employees						Category of industry
					รวม Total	ค่าจ้าง เงินเดือน Wages, salaries	ค่าล่วงเวลา โบนัส ฯลฯ Overtime bonus etc.	สวัสดิการและผลประโยชน์ตอบแทน ค่ารักษาพยาบาล Medical care	อื่น ๆ Others	เงินที่สถานประกอบการ จ่ายสมทบเข้ากองทุน เพื่อการประกันสังคม ฯลฯ Employer's contribution to social security	รวม Total	ค่าจ้าง เงินเดือน Wages, salaries	ค่าล่วงเวลา โบนัส ฯลฯ Overtime bonus etc.	สวัสดิการและผลประโยชน์ตอบแทน ค่ารักษาพยาบาล Medical care	อื่น ๆ Others	เงินที่สถานประกอบการ จ่ายสมทบเข้ากองทุน เพื่อการประกันสังคม ฯลฯ Employer's contribution to social security	
10793	การผลิตสุบและอาหารชนิดพิเศษ	2	64	D	D	D	-	-	-	D	D	D	-	-	-	D	Manufacture of soups, broths and special foods
10794	การผลิตอาหารพร้อมปรุงและอาหารสำเร็จรูปที่นำเสิร์ฟ	387	1,197	119,192.3	108,845.8	100,950.1	2,985.2	212.0	1,523.6	3,174.9	10,346.5	7,338.7	1,741.6	-	725.2	541.0	Manufacture of perishable prepared foods
10795	การผลิตน้ำแข็งเพื่อการบริโภค	198	1,981	207,183.3	195,661.4	179,195.8	8,974.7	38.6	895.9	6,556.4	11,521.9	10,785.5	169.2	-	-	567.2	Manufacture of edible ice
10796	การผลิตผลิตภัณฑ์จากไข่	4	19	1,887.7	1,654.0	1,566.9	43.0	-	-	44.1	233.7	192.0	10.0	-	-	31.7	Manufacture of egg products
10799	การผลิตผลิตภัณฑ์อาหารอื่นๆ ซึ่งมิได้จัดประเภทไว้ในที่อื่น	57	806	107,710.3	88,130.0	83,237.3	740.5	-	195.0	3,957.3	19,580.2	18,630.3	-	-	144.3	805.7	Manufacture of other food products, n.e.c.
108	<b>การผลิตอาหารสัตว์สำเร็จรูป</b>	<b>26</b>	<b>2,737</b>	<b>441,804.2</b>	<b>352,044.8</b>	<b>295,964.5</b>	<b>40,458.9</b>	<b>263.0</b>	<b>2,318.6</b>	<b>13,039.8</b>	<b>89,759.4</b>	<b>71,739.0</b>	<b>12,584.7</b>	<b>851.1</b>	<b>1,261.0</b>	<b>3,323.6</b>	<b>Manufacture of prepared animal feeds</b>
10800	การผลิตอาหารสัตว์สำเร็จรูป	26	2,737	441,804.2	352,044.8	295,964.5	40,458.9	263.0	2,318.6	13,039.8	89,759.4	71,739.0	12,584.7	851.1	1,261.0	3,323.6	Manufacture of prepared animal feeds
10801	การผลิตอาหารสำเร็จรูปสำหรับสัตว์เลี้ยง	14	806	115,125.8	95,473.4	72,035.1	18,853.2	64.2	866.8	3,654.2	19,652.3	8,286.1	8,794.6	821.1	1,234.0	516.6	Manufacture of prepared feeds for pets
10802	การผลิตอาหารสำเร็จรูปสำหรับปศุสัตว์	12	1,932	326,678.4	256,571.3	223,929.3	21,605.7	198.8	1,451.9	9,385.6	70,107.1	63,452.9	3,790.2	30.0	27.0	2,807.0	Manufacture of prepared feeds for farm animals
11	<b>การผลิตเครื่องดื่ม</b>	<b>178</b>	<b>16,373</b>	<b>3,781,879.6</b>	<b>1,393,490.0</b>	<b>1,007,741.7</b>	<b>191,816.5</b>	<b>7,047.9</b>	<b>114,848.6</b>	<b>72,035.3</b>	<b>2,388,389.6</b>	<b>1,486,937.5</b>	<b>262,061.5</b>	<b>25,520.2</b>	<b>500,665.8</b>	<b>113,204.6</b>	<b>Manufacture of beverages</b>
110	<b>การผลิตเครื่องดื่ม</b>	<b>178</b>	<b>16,373</b>	<b>3,781,879.6</b>	<b>1,393,490.0</b>	<b>1,007,741.7</b>	<b>191,816.5</b>	<b>7,047.9</b>	<b>114,848.6</b>	<b>72,035.3</b>	<b>2,388,389.6</b>	<b>1,486,937.5</b>	<b>262,061.5</b>	<b>25,520.2</b>	<b>500,665.8</b>	<b>113,204.6</b>	<b>Manufacture of beverages</b>
1101	การต้ม การกลั่น และการผสมสุรา	15	709	110,023.2	100,546.2	59,825.8	34,583.7	151.5	2,080.0	3,905.1	9,477.0	5,881.5	2,178.4	156.0	996.3	264.8	Distilling, rectifying and blending of spirits
11011	การผลิตสุรากลั่น	12	661	104,735.5	98,085.6	58,746.6	34,103.7	151.5	1,567.0	3,516.7	6,649.9	3,805.2	1,962.4	-	771.3	111.0	Manufacture of distilled spirits
11012	การผลิตสุราผสม	3	48	D	D	D	D	-	D	D	D	D	D	D	D	D	Manufacture of blended spirits
1102	การผลิตไวน์	1	89	D	D	D	D	-	D	D	-	-	-	-	-	-	Manufacture of wines
11029	การผลิตไวน์อื่นๆ	1	89	D	D	D	D	-	D	D	-	-	-	-	-	-	Manufacture of other wines
1103	การผลิตมอลต์และสุราที่ทำจากข้าวมอลต์	3	59	D	D	D	D	-	D	D	D	D	D	-	-	-	Manufacture of malt liquors and malt
11030	การผลิตมอลต์และสุราที่ทำจากข้าวมอลต์	3	59	D	D	D	D	-	D	D	D	D	D	-	-	-	Manufacture of malt liquors and malt
1104	การผลิตเครื่องดื่มที่ไม่มีแอลกอฮอล์ น้ำแร่และน้ำดื่มบรรจุขวดประเภทอื่นๆ	159	15,516	3,643,744.9	1,265,020.3	922,077.9	155,952.5	6,896.4	112,674.4	67,419.1	2,378,724.5	1,480,892.8	259,863.1	25,364.2	499,669.5	112,935.0	Manufacture of soft drinks; production of mineral waters and other bottled water
11041	การผลิตน้ำดื่มบริสุทธิ์และน้ำแร่บรรจุขวด	114	2,491	310,750.2	230,684.4	154,964.0	45,294.7	3,333.7	5,024.8	22,067.1	80,065.8	47,980.5	17,195.9	-	8,645.0	6,244.3	Manufacture of bottled drinking water and mineral water
11042	การผลิตน้ำอัดลมและโซดา	4	8,981	2,749,866.6	491,823.6	304,973.7	57,968.5	3,096.9	101,637.3	24,147.3	2,258,043.0	1,396,623.1	239,935.6	25,364.2	490,699.8	105,420.3	Manufacture of soft drinks and sodas
11043	การผลิตเครื่องดื่มกาแฟ ชาและชาชงสมุนไพรพร้อมดื่ม	12	482	44,445.6	19,977.7	17,527.1	1,325.4	-	12.8	1,112.4	24,467.9	22,421.9	1,461.5	-	-	584.5	Manufacture of coffee, tea and herb infusion beverage
11044	การผลิตเครื่องดื่มให้พลังงานรวมถึงเครื่องดื่มเกลือแร่	10	2,965	456,854.8	447,388.5	388,186.0	39,549.3	465.8	1,601.7	17,585.8	9,466.3	8,472.0	372.0	-	198.7	423.6	Manufacture of energetic beverage including electrolite beverage
11049	การผลิตเครื่องดื่มอื่นๆ ที่ไม่มีแอลกอฮอล์	19	598	81,827.6	75,146.1	56,427.2	11,814.6	-	4,397.8	2,506.5	6,681.5	5,395.3	898.0	-	126.0	262.2	Manufacture of other soft drinks
12	<b>การผลิตผลิตภัณฑ์ยาสูบ</b>	<b>2</b>	<b>3,202</b>	<b>D</b>	<b>D</b>	<b>D</b>	<b>D</b>	<b>D</b>	<b>D</b>	<b>D</b>	<b>D</b>	<b>D</b>	<b>D</b>	<b>D</b>	<b>D</b>	<b>D</b>	<b>Manufacture of tobacco products</b>
120	<b>การผลิตผลิตภัณฑ์ยาสูบ</b>	<b>2</b>	<b>3,202</b>	<b>D</b>	<b>D</b>	<b>D</b>	<b>D</b>	<b>D</b>	<b>D</b>	<b>D</b>	<b>D</b>	<b>D</b>	<b>D</b>	<b>D</b>	<b>D</b>	<b>D</b>	<b>Manufacture of tobacco products</b>
1200	การผลิตผลิตภัณฑ์ยาสูบ	2	3,202	D	D	D	D	D	D	D	D	D	D	D	D	D	Manufacture of tobacco products
12002	การผลิตบุหรี่และซิการ์	1	3,033	D	D	D	D	D	D	D	D	D	D	D	D	D	Manufacture of cigarettes and cigars
12009	การผลิตผลิตภัณฑ์ยาสูบและผลิตภัณฑ์ที่ใช้แทนยาสูบอื่นๆ (ยกเว้นบุหรี่และซิการ์)	1	169	D	D	D	-	-	-	-	-	-	-	-	-	-	Manufacture of tobacco products and products of tobacco substitutes (except cigarettes and cigars)

ตาราง 6 ค่าตอบแทนแรงงานในปี 2554 จำแนกตามประเภทอุตสาหกรรม กรุงเทพมหานคร พ.ศ. 2555 (ต่อ)

TABLE 6 REMUNERATION IN 2011 BY CATEGORY OF INDUSTRY, BANGKOK, 2012 (cont'd)

(พันบาท In Thousand Baht)

รหัส Code	ประเภทอุตสาหกรรม	จำนวน สถาน- ประกอบ establishments	จำนวนลูกจ้าง Number of employees	รวม Total	ลูกจ้างในกรรมวิธีการผลิต Operatives						ลูกจ้างอื่น ๆ Other employees						Category of industry	
					รวม Total	ค่าจ้าง เงินเดือน Wages, salaries	ค่าล่วงเวลา โบนัส ฯลฯ Overtime bonus etc.	สวัสดิการและผลประโยชน์ตอบแทน ค่ารักษาพยาบาล อื่น ๆ Medical care Others		เงินที่สถานประกอบการ จ่ายสมทบเข้ากองทุน เพื่อการประกันสังคม ฯลฯ Employer's contribution to social security	รวม Total	ค่าจ้าง เงินเดือน Wages, salaries	ค่าล่วงเวลา โบนัส ฯลฯ Overtime bonus etc.	สวัสดิการและผลประโยชน์ตอบแทน ค่ารักษาพยาบาล อื่น ๆ Medical care Others		เงินที่สถานประกอบการ จ่ายสมทบเข้ากองทุน เพื่อการประกันสังคม ฯลฯ Employer's contribution to social security		
								ค่ารักษาพยาบาล อื่น ๆ Medical care Others	เงินที่สถานประกอบการ จ่ายสมทบเข้ากองทุน เพื่อการประกันสังคม ฯลฯ Employer's contribution to social security					ค่ารักษาพยาบาล อื่น ๆ Medical care Others	เงินที่สถานประกอบการ จ่ายสมทบเข้ากองทุน เพื่อการประกันสังคม ฯลฯ Employer's contribution to social security			
13	การผลิตสิ่งทอ		1,426	31,659	4,232,241.7	3,460,510.2	2,805,461.6	397,717.9	16,677.4	102,956.0	137,697.4	771,731.5	587,908.6	139,285.4	1,972.7	18,379.7	24,185.1	Manufacture of textiles
131	การปั่นด้าย การทอ และการแต่งสำเร็จสิ่งทอ		661	16,175	2,062,842.1	1,807,170.2	1,484,554.0	183,240.4	4,846.4	57,334.9	77,194.4	255,671.9	205,547.9	33,341.4	865.7	7,031.8	8,885.1	Spinning, weaving and finishing of textile
1311	การเตรียมและทอเป็นเส้นใยสิ่งทอ		61	5,669	841,449.7	684,932.7	521,618.8	94,470.3	2,507.9	38,222.5	28,113.3	156,517.0	119,431.4	27,014.9	306.4	5,371.2	4,393.1	Preparation and spinning of textile fibres
13111	การเตรียมเส้นใยสิ่งทอ		4	70	5,846.4	5,846.4	5,587.2	-	-	-	259.2	-	-	-	-	-	-	Preparation of textile fibres
13112	การปั่นด้ายจากเส้นใยธรรมชาติ		26	2,872	419,273.2	344,699.0	241,866.1	48,225.9	1,259.1	37,494.0	15,854.0	74,574.2	59,450.0	10,496.8	-	3,400.0	1,227.4	Spinning of natural textile fibres
13113	การปั่นด้ายจากเส้นใยประดิษฐ์		31	2,727	416,330.1	334,387.4	274,165.6	46,244.4	1,248.8	728.5	12,000.1	81,942.8	59,981.3	16,518.2	306.4	1,971.2	3,165.8	Spinning of synthetic textile fibres
1312	การทอผ้า		147	6,637	849,934.7	779,306.9	654,777.0	73,781.9	2,157.5	12,476.8	36,113.7	70,627.9	61,033.2	4,217.9	559.3	1,523.6	3,293.8	Weaving of textiles
13121	การทอผ้าจากเส้นใยธรรมชาติ		75	1,157	134,386.3	126,018.2	115,226.5	4,249.9	15.0	974.2	5,552.7	8,368.1	6,905.5	772.1	-	307.9	382.6	Weaving of natural textiles
13122	การทอผ้าจากเส้นใยประดิษฐ์		52	3,113	480,927.4	423,462.3	345,114.5	45,253.5	2,142.5	11,432.7	19,519.2	57,465.1	49,754.6	3,202.3	559.3	1,215.7	2,733.2	Weaving of synthetic textiles
13129	การทอผ้าจากเส้นใยอื่นๆ		20	2,368	234,621.0	229,826.4	194,436.0	24,278.6	-	70.0	11,041.8	4,794.6	4,373.1	243.5	-	-	178.0	Weaving of other textiles
1313	การแต่งสำเร็จสิ่งทอ		453	3,868	371,457.7	342,930.6	308,158.2	14,988.3	181.0	6,635.6	12,967.5	28,527.1	25,083.3	2,108.6	-	137.0	1,198.2	Finishing of textiles
13131	การจัดดิ้นและสิ่งสกปรก การฟอกขาว และการย้อมสี		18	490	32,463.1	31,443.1	28,198.5	2,132.0	50.0	-	1,062.6	1,020.0	900.0	75.0	-	-	45.0	Bleaching and dyeing of textile
13132	การพิมพ์ซิลค์สกรีน		410	3,303	330,755.8	303,248.7	272,890.9	11,922.9	131.0	6,635.6	11,668.4	27,507.1	24,183.3	2,033.6	-	137.0	1,153.2	Silk-screen printing
13139	การแต่งสำเร็จสิ่งทอด้วยวิธีอื่นๆ		25	75	8,238.8	8,238.8	7,068.8	933.4	-	-	236.6	-	-	-	-	-	-	Other finishing of textiles
139	การผลิตสิ่งทอประเภทอื่นๆ		765	15,484	2,169,399.7	1,653,340.1	1,320,907.6	214,477.4	11,831.0	45,621.1	60,503.0	516,059.6	382,360.8	105,944.0	1,107.0	11,347.8	15,300.0	Manufacture of other textiles
1391	การผลิตผ้าจากการถักนิตและโครเชต์		47	1,564	187,364.3	158,614.7	146,423.0	4,925.2	-	2,036.0	5,230.5	28,749.7	23,788.2	2,344.8	-	1,848.5	768.2	Manufacture of knitted and crocheted fabrics
13910	การผลิตผ้าจากการถักนิตและโครเชต์		47	1,564	187,364.3	158,614.7	146,423.0	4,925.2	-	2,036.0	5,230.5	28,749.7	23,788.2	2,344.8	-	1,848.5	768.2	Manufacture of knitted and crocheted fabrics
1392	การผลิตสิ่งทอสำเร็จรูป (ยกเว้นเครื่องแต่งกาย)		439	5,097	670,947.4	538,150.9	463,188.9	36,499.9	175.2	16,709.3	21,577.6	132,796.5	119,896.6	6,232.0	-	2,716.2	3,951.8	Manufacture of made-up textile articles (except apparel)
13921	การผลิตเครื่องนอน ผ้าที่ใช้บนโต๊ะอาหาร หอ้งน้ำ และห้อยครัว		85	2,385	310,409.2	236,555.6	197,563.2	21,468.8	-	10,569.7	6,953.8	73,853.6	65,800.7	3,152.4	-	2,616.2	2,284.2	Manufacture of bed, table, toilet and kitchen linens
13922	การผลิตผลิตภัณฑ์จากผ้าใบและผ้าอื่นๆ ที่คล้ายกัน		39	329	32,544.5	31,601.6	25,324.0	3,882.6	-	83.1	2,311.9	942.9	858.5	41.5	-	-	42.9	Manufacture of canvas and similar textile products
13929	การผลิตสิ่งทอสำเร็จรูปอื่นๆ (ยกเว้นเครื่องแต่งกาย)		315	2,383	327,993.7	269,993.7	240,301.7	11,148.5	175.2	6,056.5	12,311.9	58,000.0	53,237.4	3,038.0	-	100.0	1,624.6	Manufacture of other made-up textile articles (except apparel)
1393	การผลิตพรมและสิ่งปูพื้นที่ทำจากสิ่งทอ		57	1,991	410,171.7	213,963.9	101,166.2	95,544.0	1,274.7	10,997.2	4,981.8	196,207.8	99,780.8	87,229.2	1,107.0	4,453.9	3,637.0	Manufacture of carpets and rugs
13930	การผลิตพรมและสิ่งปูพื้นที่ทำจากสิ่งทอ		57	1,991	410,171.7	213,963.9	101,166.2	95,544.0	1,274.7	10,997.2	4,981.8	196,207.8	99,780.8	87,229.2	1,107.0	4,453.9	3,637.0	Manufacture of carpets and rugs
1394	การผลิตเชือก เชือกเส้นใหญ่ ตาข่าย แห และอวน		35	1,465	148,620.6	126,976.2	117,603.6	1,763.9	-	1,606.0	6,002.8	21,644.4	19,885.7	1,091.6	-	64.3	602.6	Manufacture of cordage, rope, twine and netting
13940	การผลิตเชือก เชือกเส้นใหญ่ ตาข่าย แห และอวน		35	1,465	148,620.6	126,976.2	117,603.6	1,763.9	-	1,606.0	6,002.8	21,644.4	19,885.7	1,091.6	-	64.3	602.6	Manufacture of cordage, rope, twine and netting
1399	การผลิตสิ่งทอประเภทอื่นๆ ซึ่งมีได้จัดประเภทไว้ในที่อื่น		187	5,368	752,295.6	615,634.3	492,525.9	75,744.4	10,381.1	14,272.6	22,710.3	136,661.3	119,009.5	9,046.4	-	2,265.0	6,340.4	Manufacture of other textiles, n.e.c.
13991	การผลิตผ้าชนิดไม่ทอ		7	1,205	160,466.6	113,475.7	67,602.1	35,651.7	5,987.9	1,687.7	2,546.4	46,990.9	44,753.2	-	-	-	2,237.7	Manufacture of non-woven textiles
13992	การผลิตสิ่งทอชนิดพิเศษในทางอุตสาหกรรม		45	1,931	315,087.8	258,684.9	203,370.9	30,458.3	3,693.3	11,676.3	9,486.2	56,402.9	42,959.3	8,982.0	-	2,265.0	2,196.7	Manufacture of technical and industrial textiles
13999	การผลิตสิ่งทอประเภทอื่นๆ ซึ่งมีได้จัดประเภทไว้ในที่อื่น		135	2,232	276,741.2	243,473.7	221,552.9	9,634.4	700.0	908.7	10,677.7	33,267.5	31,297.0	64.4	-	-	1,906.1	Manufacture of other textiles, n.e.c.

ตาราง 6 ค่าตอบแทนแรงงานในปี 2554 จำแนกตามประเภทอุตสาหกรรม กรุงเทพมหานคร พ.ศ. 2555 (ต่อ)

TABLE 6 REMUNERATION IN 2011 BY CATEGORY OF INDUSTRY, BANGKOK, 2012 (cont'd)

(พันบาท In Thousand Baht)

รหัส Code	ประเภทอุตสาหกรรม	จำนวน สถาน- ประกอบ Number of establishments	จำนวนลูกจ้าง Number of employees	รวม Total	ลูกจ้างในกรรมวิธีการผลิต Operatives						ลูกจ้างอื่น ๆ Other employees					Category of industry	
					รวม Total	ค่าจ้าง เงินเดือน Wages, salaries	ค่าล่วงเวลา โบนัส ฯลฯ Overtime bonus etc.	สวัสดิการและผลประโยชน์ตอบแทน Fringe benefits		เงินที่สถานประกอบการ จ่ายสมทบเข้ากองทุน เพื่อการประกันสังคม ฯลฯ Employer's contribution to social security	รวม Total	ค่าจ้าง เงินเดือน Wages, salaries	ค่าล่วงเวลา โบนัส ฯลฯ Overtime bonus etc.	สวัสดิการและผลประโยชน์ตอบแทน Fringe benefits			เงินที่สถานประกอบการ จ่ายสมทบเข้ากองทุน เพื่อการประกันสังคม ฯลฯ Employer's contribution to social security
								ค่ารักษาพยาบาล Medical care	อื่น ๆ Others					ค่ารักษาพยาบาล Medical care	อื่น ๆ Others		
14	การผลิตเสื้อผ้าเครื่องแต่งกาย	14,027	151,493	18,862,760.4	16,804,744.0	14,842,685.2	1,182,880.5	30,525.4	133,839.2	614,813.6	2,058,016.4	1,731,863.8	237,757.1	3,249.7	4,927.8	80,218.0	Manufacture of wearing apparels
141	การผลิตเสื้อผ้าเครื่องแต่งกาย (ยกเว้น เสื้อผ้าเครื่องแต่งกายที่ทำจากขนสัตว์)	13,972	148,147	18,419,205.1	16,413,587.6	14,524,909.8	1,129,761.6	30,487.4	132,639.2	595,789.6	2,005,617.5	1,684,299.1	235,151.4	3,249.7	4,903.8	78,013.5	Manufacture of wearing apparel (except fur apparel)
1411	การผลิตเสื้อผ้าเครื่องแต่งกาย (ยกเว้นร้านตัดเย็บเสื้อผ้า)	8,138	119,457	15,379,554.3	13,625,771.6	11,954,346.4	1,042,104.8	28,481.7	96,159.3	504,679.5	1,753,782.7	1,458,459.3	219,629.4	3,072.5	3,301.7	69,319.7	Manufacture of wearing apparel (except tailoring and dressmaking)
14111	การผลิตเสื้อผ้าเครื่องแต่งกายที่ใช้ในงาน อุตสาหกรรม วิชาชีพ นักร้อง และนักศึกษา	471	17,359	2,236,624.8	2,039,386.6	1,817,759.1	135,022.3	4,896.9	7,167.5	74,540.8	197,238.2	175,936.0	11,859.5	28.8	389.9	9,024.0	Manufacture of work wear including school uniforms
14112	การผลิตเสื้อผ้าชั้นนอก	4,551	66,092	8,295,511.8	7,255,601.4	6,321,788.1	616,909.9	4,248.3	71,911.7	240,743.3	1,039,910.5	838,885.4	158,091.9	750.9	1,434.7	40,747.6	Manufacture of outerwear
14113	การผลิตเสื้อผ้าชั้นใน	2,858	24,525	3,177,987.3	2,761,540.8	2,473,517.7	171,331.3	807.0	15,051.8	100,833.1	416,446.4	353,061.5	46,378.8	926.7	1,462.5	14,617.0	Manufacture of underwear and nightwear
14114	การผลิตเสื้อผ้าเด็กอ่อน	183	5,648	769,274.3	732,640.2	654,250.2	35,469.9	13,753.8	821.1	28,345.2	36,634.1	32,093.5	1,252.2	1,334.6	-	1,953.9	Manufacture of babies' garments
14115	การผลิตเสื้อผ้ากีฬา	75	5,833	900,156.1	836,602.6	687,031.3	83,371.3	4,775.7	1,207.2	60,217.2	63,553.5	58,482.8	2,047.1	31.6	14.6	2,977.3	Manufacture of sportswear
1412	ร้านตัดเย็บเสื้อผ้า	5,656	25,948	2,728,529.6	2,523,765.6	2,340,657.9	66,144.1	1,695.1	35,154.7	80,113.8	204,764.0	188,292.2	8,971.6	134.4	758.0	6,607.9	Custom tailoring and dressmaking
14120	ร้านตัดเย็บเสื้อผ้า	5,656	25,948	2,728,529.6	2,523,765.6	2,340,657.9	66,144.1	1,695.1	35,154.7	80,113.8	204,764.0	188,292.2	8,971.6	134.4	758.0	6,607.9	Custom tailoring and dressmaking
1413	การผลิตเครื่องประกอบเครื่องแต่งกาย	178	2,742	311,121.2	264,050.4	229,905.5	21,512.7	310.7	1,325.2	10,996.3	47,070.8	37,547.6	6,550.3	42.9	844.1	2,085.9	Manufacture of clothing accessories primarily made of textile
14131	การผลิตหมวกและเครื่องสวมศีรษะ	66	1,711	190,336.8	159,609.8	136,652.6	15,363.2	-	405.9	7,188.1	30,727.0	23,074.7	5,504.7	-	758.4	1,389.2	Manufacture of hats and caps
14139	การผลิตเครื่องประกอบเครื่องแต่งกายอื่นๆ	112	1,031	120,784.4	104,440.6	93,253.0	6,149.4	310.7	919.3	3,808.2	16,343.8	14,472.9	1,045.7	42.9	85.7	696.7	Manufacture of other clothing accessories
143	การผลิตเครื่องแต่งกายที่ทำจากการถักนิต และโครเชต์	55	3,346	443,555.3	391,156.5	317,775.5	53,118.9	38.0	1,200.0	19,024.1	52,398.9	47,564.8	2,605.7	-	24.0	2,204.5	Manufacture of knitted and crocheted apparel
1430	การผลิตเครื่องแต่งกายที่ทำจากการถักนิต และโครเชต์	55	3,346	443,555.3	391,156.5	317,775.5	53,118.9	38.0	1,200.0	19,024.1	52,398.9	47,564.8	2,605.7	-	24.0	2,204.5	Manufacture of knitted and crocheted apparel
14301	การผลิตเสื้อผ้าเครื่องแต่งกายที่ทำจาก การถักนิตหรือโครเชต์	28	1,450	167,465.2	151,652.9	136,563.8	6,649.0	-	305.0	8,135.1	15,812.3	12,881.7	1,556.0	-	-	1,374.6	Manufacture of knitted or crocheted wearing apparel
14302	การผลิตถุงเท้า ถุงน่อง เสื้อกางเกงยัดแน่นเนื้อ ที่ทำจากการถักนิตหรือโครเชต์	27	1,896	276,090.1	239,503.5	181,211.7	46,469.9	38.0	895.0	10,888.9	36,586.6	34,683.0	1,049.7	-	24.0	829.8	Manufacture of hosiery, including socks, tights and pantyhose
15	การผลิตหนังและผลิตภัณฑ์ที่เกี่ยวข้อง	2,825	37,953	4,405,504.7	3,950,374.5	3,504,344.8	263,359.0	5,590.7	24,106.2	152,973.7	455,130.1	390,947.6	34,697.5	3,687.6	2,646.0	23,151.5	Manufacture of leather and related products
151	การฟอกและตกแต่งหนังฟอก การผลิต กระเป๋าเดินทาง กระเป๋าถือ อาน และ เครื่องจากเทียมสัตว์ การตกแต่ง และย้อมสีขนสัตว์	925	9,729	1,040,480.7	922,641.2	809,520.3	72,030.2	3,032.1	4,294.6	33,764.1	117,839.5	103,005.4	6,699.3	1,500.0	1,560.3	5,074.6	Tanning and dressing of leather; manufacture of luggage, handbags, saddlery, and harness; dressing and dyeing of fur
1511	การฟอกและตกแต่งหนังฟอก การตกแต่งและย้อมสีขนสัตว์	11	134	15,147.7	14,042.5	13,165.2	75.0	42.0	100.8	659.5	1,105.2	951.6	-	-	-	153.6	Tanning and dressing of leather; dressing and dyeing of fur
15110	การฟอกและตกแต่งหนังฟอก การตกแต่งและย้อมสีขนสัตว์	11	134	15,147.7	14,042.5	13,165.2	75.0	42.0	100.8	659.5	1,105.2	951.6	-	-	-	153.6	Tanning and dressing of leather; dressing and dyeing of fur
1512	การผลิตกระเป๋าเดินทาง กระเป๋าถือ และ สิ่งทีคล้ายกัน อานและเครื่องจากเทียมสัตว์	914	9,595	1,025,333.0	908,598.7	796,355.1	71,955.2	2,990.1	4,193.8	33,104.6	116,734.3	102,053.8	6,699.3	1,500.0	1,560.3	4,921.0	Manufacture of luggage, handbags and the like, saddlery and harness
15121	การผลิตกระเป๋าเดินทาง กระเป๋าถือ และสิ่งทีคล้ายกัน	890	9,253	984,867.7	868,133.4	756,266.8	71,955.2	2,990.1	4,193.8	32,727.6	116,734.3	102,053.8	6,699.3	1,500.0	1,560.3	4,921.0	Manufacture of luggage, handbags and the like

ตาราง 6 ค่าตอบแทนแรงงานในปี 2554 จำแนกตามประเภทอุตสาหกรรม กรุงเทพมหานคร พ.ศ. 2555 (ต่อ)

TABLE 6 REMUNERATION IN 2011 BY CATEGORY OF INDUSTRY, BANGKOK, 2012 (cont'd)

(พันบาท In Thousand Baht)

รหัส Code	ประเภทอุตสาหกรรม Category of industry	จำนวน สถาน- ประกอบ establishments	จำนวนลูกจ้าง Number of employees	รวม Total	ลูกจ้างในกรรมวิธีการผลิต Operatives						ลูกจ้างอื่น ๆ Other employees					Category of industry	
					รวม Total	ค่าจ้าง เงินเดือน Wages, salaries	ค่าล่วงเวลา โบนัส ฯลฯ bonus etc.	สวัสดิการและผลประโยชน์ตอบแทน Fringe benefits		เงินที่สถานประกอบการ จ่ายสมทบเข้ากองทุน เพื่อการประกันสังคม ฯลฯ Employer's contribution to social security	รวม Total	ค่าจ้าง เงินเดือน Wages, salaries	ค่าล่วงเวลา โบนัส ฯลฯ bonus etc.	สวัสดิการและผลประโยชน์ตอบแทน Fringe benefits			เงินที่สถานประกอบการ จ่ายสมทบเข้ากองทุน เพื่อการประกันสังคม ฯลฯ Employer's contribution to social security
								ค่ารักษาพยาบาล Medical care	อื่น ๆ Others					ค่ารักษาพยาบาล Medical care	อื่น ๆ Others		
15122	การผลิตเครื่องเล่นวิทยุและของเล่นสัตว์	6	12	876.0	876.0	876.0	-	-	-	0.0	-	-	-	-	-	-	Manufacture of saddlery, harness and pet toys
15129	การผลิตสิ่งของอื่นๆ ที่ทำจากหนังฟอก หรือหนังอัด	18	331	39,589.3	39,589.3	39,212.3	-	-	-	377.0	-	-	-	-	-	-	Manufacture of other leather products
<b>152</b>	<b>การผลิตรองเท้า</b>	<b>1,900</b>	<b>28,224</b>	<b>3,365,024.0</b>	<b>3,027,733.4</b>	<b>2,694,824.6</b>	<b>191,328.9</b>	<b>2,558.7</b>	<b>19,811.7</b>	<b>119,209.6</b>	<b>337,290.6</b>	<b>287,942.2</b>	<b>27,998.2</b>	<b>2,187.6</b>	<b>1,085.8</b>	<b>18,076.9</b>	<b>Manufacture of footwear</b>
1520	การผลิตรองเท้า	1,900	28,224	3,365,024.0	3,027,733.4	2,694,824.6	191,328.9	2,558.7	19,811.7	119,209.6	337,290.6	287,942.2	27,998.2	2,187.6	1,085.8	18,076.9	Manufacture of footwear
15201	การผลิตรองเท้าหนัง	1,520	11,159	1,140,287.8	1,047,414.8	960,670.1	33,985.7	1,238.7	16,470.8	35,049.5	92,873.0	78,803.6	4,481.5	2019.6	328.7	7,239.7	Manufacture of leather footwear
15202	การผลิตรองเท้ายาง	180	1,854	169,445.3	161,144.3	142,552.0	8,539.3	520.0	816.2	8,716.8	8,301.1	6,676.6	569.5	150.0	169.9	735.1	Manufacture of rubber footwear
15203	การผลิตรองเท้าไม้	6	23	1,584.0	1,584.0	1,584.0	-	-	-	-	-	-	-	-	-	-	Manufacture of wood footwear
15204	การผลิตรองเท้ากีฬา	30	10,716	1,510,730.1	1,373,339.9	1,298,815.8	6,744.8	320.0	1,960.0	65,499.3	137,390.3	129,355.4	230.0	18.0	400.0	7,386.8	Manufacture of sport footwear
15209	การผลิตรองเท้าอื่นๆ	164	4,472	542,976.6	444,250.4	291,202.7	142,059.0	480.0	564.6	9,944.0	98,726.2	73,106.6	22,717.2	-	187.2	2,715.3	Manufacture of other footwear
<b>16</b>	<b>การผลิตไม้และผลิตภัณฑ์จากไม้และไม้ก๊อก (ยกเว้นเฟอร์นิเจอร์) การผลิตสิ่งของ จากฟางและวัสดุถักสานอื่นๆ</b>	<b>672</b>	<b>5,259</b>	<b>616,603.6</b>	<b>552,318.8</b>	<b>501,917.4</b>	<b>25,976.6</b>	<b>636.3</b>	<b>2,451.1</b>	<b>21,337.5</b>	<b>64,284.8</b>	<b>58,421.8</b>	<b>3,471.9</b>	<b>3.8</b>	<b>52.5</b>	<b>2,334.8</b>	<b>Manufacture of wood and of products of wood and cork (except furniture); manufacture of articles of straw and plaiting materials</b>
<b>161</b>	<b>การผลิตไม้และการไสไม้</b>	<b>30</b>	<b>392</b>	<b>45,961.4</b>	<b>43,218.7</b>	<b>38,940.5</b>	<b>1,962.5</b>	<b>95.0</b>	<b>-</b>	<b>2,220.7</b>	<b>2,742.8</b>	<b>2,509.0</b>	<b>90.0</b>	<b>-</b>	<b>-</b>	<b>143.8</b>	<b>Sawmilling and planing of wood</b>
1610	การผลิตไม้และการไสไม้	30	392	45,961.4	43,218.7	38,940.5	1,962.5	95.0	-	2,220.7	2,742.8	2,509.0	90.0	-	-	143.8	Sawmilling and planing of wood
16101	การผลิตไม้	27	184	17,844.9	16,237.2	15,007.5	112.5	-	-	1,117.1	1,607.8	1,509.0	-	-	-	98.8	Sawmilling of wood
16102	การอบและการอัดน้ำยาไม้	3	208	D	D	D	D	D	-	D	D	D	D	-	-	D	Drying, impregnation or chemical treatment of wood
<b>162</b>	<b>การผลิตผลิตภัณฑ์จากไม้ ไม้ก๊อก ฟาง และวัสดุถักสาน</b>	<b>642</b>	<b>4,867</b>	<b>570,642.2</b>	<b>509,100.2</b>	<b>462,976.8</b>	<b>24,014.1</b>	<b>541.3</b>	<b>2,451.1</b>	<b>19,116.9</b>	<b>61,542.0</b>	<b>55,912.8</b>	<b>3,381.9</b>	<b>3.8</b>	<b>52.5</b>	<b>2,191.1</b>	<b>Manufacture of products of wood, cork, straw and plaiting materials</b>
1621	การผลิตแผ่นไม้บางและแผ่นไม้ที่คล้ายกัน	36	1,004	96,717.2	84,978.5	79,281.2	2,045.9	118.6	466.3	3,066.5	11,738.7	10,900.6	360.0	3.8	37.0	437.3	Manufacture of veneer sheets and wood-based panels
16210	การผลิตแผ่นไม้บางและแผ่นไม้ที่คล้ายกัน	36	1,004	96,717.2	84,978.5	79,281.2	2,045.9	118.6	466.3	3,066.5	11,738.7	10,900.6	360.0	3.8	37.0	437.3	Manufacture of veneer sheets and wood-based panels
1622	การผลิตผลิตภัณฑ์ไม้ที่ใช้ในการก่อสร้าง และประกอบอาคาร	134	1,590	197,285.6	174,149.6	164,235.0	2,134.4	249.8	1,061.8	6,468.6	23,136.0	21,581.9	821.0	-	9.7	723.5	Manufacture of carpentry and joinery
16220	การผลิตผลิตภัณฑ์ไม้ที่ใช้ในการก่อสร้าง และประกอบอาคาร	134	1,590	197,285.6	174,149.6	164,235.0	2,134.4	249.8	1,061.8	6,468.6	23,136.0	21,581.9	821.0	-	9.7	723.5	Manufacture of carpentry and joinery
1623	การผลิตภาชนะบรรจุที่ทำจากไม้	36	455	50,802.9	47,144.1	41,983.5	3,162.6	45.9	36.5	1,915.6	3,658.8	2,940.4	570.2	-	5.8	142.5	Manufacture of wooden containers
16230	การผลิตภาชนะบรรจุที่ทำจากไม้	36	455	50,802.9	47,144.1	41,983.5	3,162.6	45.9	36.5	1,915.6	3,658.8	2,940.4	570.2	-	5.8	142.5	Manufacture of wooden containers
1629	การผลิตผลิตภัณฑ์อื่นๆ ที่ทำจากไม้ การผลิต สิ่งของที่ทำจากไม้ก๊อก ฟาง และวัสดุถักสาน	436	1,818	225,836.5	202,828.0	177,477.1	16,671.3	126.9	886.5	7,666.2	23,008.5	20,489.9	1,630.7	-	-	887.8	Manufacture of other products of wood; manufacture of articles of cork, straw and plaiting materials
16291	การผลิตเครื่องใช้ในครัวที่ทำจากไม้และไม้ก๊อก	348	1,030	118,469.9	107,452.5	98,655.0	4,017.8	126.9	-	4,652.8	11,017.4	9,335.1	1,287.5	-	-	394.8	Manufacture of household articles of wood and cork
16292	การผลิตผลิตภัณฑ์ที่ทำจากฟางและวัสดุถักสาน	12	93	8,938.7	8,048.8	7,310.8	-	-	504.0	234.0	889.9	864.0	-	-	-	25.9	Manufacture of straw and plaiting products
16299	การผลิตผลิตภัณฑ์อื่นๆ ที่ทำจากไม้และไม้ก๊อก ซึ่งมิได้จัดประเภทไว้ในที่อื่น	76	695	98,427.9	87,326.8	71,511.3	12,653.6	-	382.5	2,779.4	11,101.1	10,290.9	343.2	-	-	467.1	Manufacture of other products of wood and cork, n.e.c.

ตาราง 6 ค่าตอบแทนแรงงานในปี 2554 จำแนกตามประเภทอุตสาหกรรม กรุงเทพมหานคร พ.ศ. 2555 (ต่อ)

TABLE 6 REMUNERATION IN 2011 BY CATEGORY OF INDUSTRY, BANGKOK, 2012 (cont'd)

(พันบาท In Thousand Baht)

รหัส Code	ประเภทอุตสาหกรรม Number of establishments	จำนวน สถาน- ประกอบ Number of employees	จำนวนลูกจ้าง Number of employees	รวม Total	ลูกจ้างในกรรมวิธีการผลิต Operatives						ลูกจ้างอื่น ๆ Other employees					Category of industry	
					รวม Total	ค่าจ้าง เงินเดือน Wages, salaries	ค่าล่วงเวลา โบนัส ฯลฯ Overtime bonus etc.	สวัสดิการและผลประโยชน์ตอบแทน Fringe benefits		เงินที่สถานประกอบการ จ่ายสมทบเข้ากองทุน เพื่อการประกันสังคม ฯลฯ Employer's contribution to social security	รวม Total	ค่าจ้าง เงินเดือน Wages, salaries	ค่าล่วงเวลา โบนัส ฯลฯ Overtime bonus etc.	สวัสดิการและผลประโยชน์ตอบแทน Fringe benefits			เงินที่สถานประกอบการ จ่ายสมทบเข้ากองทุน เพื่อการประกันสังคม ฯลฯ Employer's contribution to social security
								ค่ารักษาพยาบาล Medical care	อื่น ๆ Others					ค่ารักษาพยาบาล Medical care	อื่น ๆ Others		
17	การผลิตกระดาษและผลิตภัณฑ์กระดาษ	809	23,171	3,117,117.1	2,515,808.9	2,089,524.7	322,347.1	3,431.2	10,713.3	89,792.7	601,308.2	464,840.8	100,218.6	5,659.9	8,734.3	21,854.5	Manufacture of paper and paper products
170	การผลิตกระดาษและผลิตภัณฑ์กระดาษ	809	23,171	3,117,117.1	2,515,808.9	2,089,524.7	322,347.1	3,431.2	10,713.3	89,792.7	601,308.2	464,840.8	100,218.6	5,659.9	8,734.3	21,854.5	Manufacture of paper and paper products
1701	การผลิตเยื่อกระดาษ กระดาษ และกระดาษแข็ง	120	3,943	546,170.8	429,786.9	368,141.9	41,793.4	321.3	2,756.3	16,774.0	116,383.9	99,592.8	11,201.2	74.7	89.8	5,425.4	Manufacture of pulp, paper and paperboard
17011	การผลิตเยื่อกระดาษ	1	38	D	D	D	D	D	D	D	-	-	-	-	-	-	Manufacture of pulp
17012	การผลิตกระดาษและกระดาษแข็ง	119	3,905	540,379.4	423,995.5	363,484.6	41,176.5	306.7	2,484.2	16,543.4	116,383.9	99,592.8	11,201.2	74.7	89.8	5,425.4	Manufacture of paper and paperboard
1702	การผลิตกระดาษลอนลูกฟูกและกระดาษแข็งลอนลูกฟูก และการผลิตบรรจุภัณฑ์ที่ทำจากกระดาษและกระดาษแข็ง	464	14,097	1,936,617.6	1,580,433.3	1,286,321.0	236,567.0	1,571.1	4,384.6	51,589.7	356,184.3	269,201.4	64,364.5	2,666.8	8,423.1	11,528.3	Manufacture of corrugated paper and paperboard and of containers of paper and paperboard
17020	การผลิตกระดาษลอนลูกฟูกและกระดาษแข็งลอนลูกฟูก และการผลิตบรรจุภัณฑ์ที่ทำจากกระดาษและกระดาษแข็ง	464	14,097	1,936,617.6	1,580,433.3	1,286,321.0	236,567.0	1,571.1	4,384.6	51,589.7	356,184.3	269,201.4	64,364.5	2,666.8	8,423.1	11,528.3	Manufacture of corrugated paper and paperboard and of containers of paper and paperboard
1709	การผลิตผลิตภัณฑ์อื่น ๆ ที่ทำจากกระดาษและกระดาษแข็ง	225	5,131	634,328.8	505,588.8	435,061.8	43,986.7	1,538.9	3,572.4	21,429.0	128,740.0	96,046.6	24,652.9	2,918.4	221.4	4,900.8	Manufacture of other articles of paper and paperboard
17091	การผลิตผลิตภัณฑ์ที่ทำจากกระดาษชนิดใช้ในชีวิตประจำวันและสุขอนามัย	21	410	40,257.6	37,509.5	34,859.7	865.0	-	81.0	1,703.8	2,748.0	2,626.8	-	-	12.0	109.2	Manufacture of household and personal hygiene paper
17092	การผลิตอุปกรณ์เครื่องเขียนจากกระดาษ	95	3,713	479,091.7	381,485.8	325,888.0	34,979.8	1,538.9	3,319.5	15,759.7	97,605.9	67,090.5	24,109.6	2,918.4	198.1	3,289.3	Manufacture of paper stationery
17099	การผลิตผลิตภัณฑ์อื่น ๆ ที่ทำจากกระดาษและกระดาษแข็ง ซึ่งมีได้จัดประเภทไว้ในที่อื่น	109	1,008	114,979.5	86,593.4	74,314.1	8,141.9	-	171.9	3,965.5	28,386.0	26,329.2	543.3	-	11.3	1,502.2	Manufacture of other articles of paper and paperboard, n.e.c
18	การพิมพ์และการผลิตซ้ำสื่อบันทึกข้อมูล	2,538	44,160	5,783,916.3	4,806,473.6	4,149,450.5	391,842.6	18,126.1	39,083.3	207,971.3	977,442.6	821,480.3	86,259.8	9,397.5	16,628.4	43,676.7	Printing and reproduction of recorded media
181	การพิมพ์และกิจกรรมบริการที่เกี่ยวข้องกับการพิมพ์	2,524	43,750	5,733,327.8	4,761,693.4	4,109,254.4	389,299.3	17,758.8	38,968.7	206,412.3	971,634.4	816,361.4	85,777.5	9,397.5	16,615.2	43,482.8	Printing and service activities related to printing
1811	การพิมพ์	2,349	40,751	5,358,802.2	4,416,871.0	3,800,386.0	371,065.7	15,678.0	37,458.5	192,282.9	941,931.2	790,599.3	82,933.1	9,383.9	16,500.8	42,514.1	Printing
18111	การพิมพ์หนังสือพิมพ์ วารสาร และนิตยสาร	443	10,146	1,400,261.2	1,107,769.8	949,237.9	95,867.0	2,044.6	4,749.6	55,870.8	292,491.4	259,062.0	14,890.3	509.4	3,770.3	14,259.5	Printing of newspapers, magazines and periodicals
18112	การพิมพ์ฉลาก	91	1,919	267,352.8	195,757.6	158,859.6	27,603.6	330.3	895.8	8,068.4	71,595.1	58,722.8	9,903.5	50.2	252.3	2,666.3	Printing of labels
18119	การพิมพ์อื่นๆ	1,815	28,687	3,691,188.2	3,113,343.6	2,692,288.5	247,595.1	13,303.1	31,813.1	128,343.7	577,844.6	472,814.5	58,139.3	8,824.3	12,478.2	25,588.3	Other Printing
1812	กิจกรรมบริการที่เกี่ยวข้องกับการพิมพ์	175	2,999	374,525.6	344,822.4	308,868.4	18,233.7	2,080.8	1,510.2	14,129.4	29,703.2	25,762.1	2,844.4	13.6	114.4	968.7	Service activities related to printing
18121	การบริการก่อนการพิมพ์	116	2,185	274,115.4	248,476.0	222,506.6	14,872.1	80.8	815.4	10,201.1	25,639.4	21,893.1	2,757.8	13.6	114.4	860.5	Pre-press printing services
18122	การบริการอื่นๆ ที่เกี่ยวข้องกับพิมพ์	59	814	100,410.3	96,346.4	86,361.8	3,361.6	2,000.0	694.8	3,928.3	4,063.9	3,869.1	86.7	-	-	108.2	Other services activities related to printing
182	การผลิตซ้ำสื่อบันทึกข้อมูล	14	410	50,588.5	44,780.3	40,196.1	2,543.3	367.3	114.6	1,559.0	5,808.2	5,118.8	482.3	-	13.2	193.9	Reproduction of recorded media
1820	การผลิตซ้ำสื่อบันทึกข้อมูล	14	410	50,588.5	44,780.3	40,196.1	2,543.3	367.3	114.6	1,559.0	5,808.2	5,118.8	482.3	-	13.2	193.9	Reproduction of recorded media
18200	การผลิตซ้ำสื่อบันทึกข้อมูล	14	410	50,588.5	44,780.3	40,196.1	2,543.3	367.3	114.6	1,559.0	5,808.2	5,118.8	482.3	-	13.2	193.9	Reproduction of recorded media
19	การผลิตถ่านโค้กและผลิตภัณฑ์ที่ได้จากการถ่านปิโตรเลียม	31	5,011	797,325.8	690,821.0	453,255.0	160,595.7	30,648.9	19,708.2	26,613.2	106,504.8	71,958.1	21,521.2	2,203.6	6,600.1	4,221.8	Manufacture of coke and refined petroleum products
192	การผลิตผลิตภัณฑ์ที่ได้จากการถ่านปิโตรเลียม	31	5,011	797,325.8	690,821.0	453,255.0	160,595.7	30,648.9	19,708.2	26,613.2	106,504.8	71,958.1	21,521.2	2,203.6	6,600.1	4,221.8	Manufacture of refined petroleum products



ตาราง 6 ค่าตอบแทนแรงงานในปี 2554 จำแนกตามประเภทอุตสาหกรรม กรุงเทพมหานคร พ.ศ. 2555 (ต่อ)

TABLE 6 REMUNERATION IN 2011 BY CATEGORY OF INDUSTRY, BANGKOK, 2012 (cont'd)

(พันบาท In Thousand Baht)

รหัส Code	ประเภทอุตสาหกรรม Category of industry	จำนวน สถาน- ประกอบ Number of establishments	จำนวนลูกจ้าง Number of employees	รวม Total	ลูกจ้างในกรรมวิธีการผลิต Operatives					ลูกจ้างอื่น ๆ Other employees					เงินที่สถานประกอบการ เพื่อการประกันสังคม เพื่อการประกันสังคม Employer's contribution to social security	Category of industry	
					รวม Total	ค่าจ้าง เงินเดือน Wages, salaries	ค่าล่วงเวลา โบนัส ฯลฯ Overtime bonus etc.	สวัสดิการและผลประโยชน์ตอบแทน Fringe benefits		เงินที่สถานประกอบการ เพื่อการประกันสังคม เพื่อการประกันสังคม Employer's contribution to social security	รวม Total	ค่าจ้าง เงินเดือน Wages, salaries	ค่าล่วงเวลา โบนัส ฯลฯ Overtime bonus etc.	สวัสดิการและผลประโยชน์ตอบแทน Fringe benefits			
								ค่ารักษาพยาบาล Medical care	อื่น ๆ Others					ค่ารักษาพยาบาล Medical care			อื่น ๆ Others
1920	การผลิตผลิตภัณฑ์ที่ได้จากการกลั่นปิโตรเลียม	31	5,011	797,325.8	690,821.0	453,255.0	160,595.7	30,648.9	19,708.2	26,613.2	106,504.8	71,958.1	21,521.2	2,203.6	6,600.1	4,221.8	Manufacture of refined petroleum products
19201	การผลิตผลิตภัณฑ์ที่ได้จากโรงกลั่นปิโตรเลียม	17	4,002	599,548.7	518,201.9	366,833.3	88,967.5	30,356.4	9,665.9	22,378.8	81,346.8	53,529.5	17,413.0	1,448.4	5,996.5	2,959.5	Manufacture of refinery petroleum products
19202	การผลิตเชื้อเพลิงชีวภาพ	6	271	40,957.6	40,957.6	38,985.9	-	-	-	1,971.7	-	-	-	-	-	-	Manufacture of bio-fuel products
19209	การผลิตผลิตภัณฑ์อื่นๆ ที่ได้จากการกลั่นปิโตรเลียม	8	738	156,819.5	131,661.5	47,435.8	71,628.2	292.5	10,042.3	2,262.7	25,158.0	18,428.6	4,108.2	755.2	603.7	1,262.4	Manufacture of other petroleum products
<b>20</b>	<b>การผลิตเคมีภัณฑ์และผลิตภัณฑ์เคมี</b>	<b>540</b>	<b>27,648</b>	<b>4,106,169.3</b>	<b>2,983,919.1</b>	<b>2,553,537.8</b>	<b>255,332.9</b>	<b>12,473.8</b>	<b>27,872.0</b>	<b>134,702.6</b>	<b>1,122,250.2</b>	<b>907,373.0</b>	<b>143,407.0</b>	<b>6,894.5</b>	<b>21,460.9</b>	<b>43,114.8</b>	<b>Manufacture of chemicals and chemical products</b>
<b>201</b>	<b>การผลิตเคมีภัณฑ์ขั้นมูลฐาน ปุ๋ยเคมี และสารประกอบไนโตรเจน พลาสติก และยางสังเคราะห์ขั้นต้น</b>	<b>161</b>	<b>6,361</b>	<b>812,953.5</b>	<b>684,392.3</b>	<b>582,527.3</b>	<b>59,413.6</b>	<b>3,826.7</b>	<b>8,819.6</b>	<b>29,805.1</b>	<b>128,561.2</b>	<b>107,853.8</b>	<b>9,454.3</b>	<b>3,845.7</b>	<b>2,116.2</b>	<b>5,291.2</b>	<b>Manufacture of basic chemicals, fertilizers and nitrogen compounds, plastic and synthetic and primary form</b>
2011	การผลิตเคมีภัณฑ์ขั้นมูลฐาน	53	1,947	275,871.2	229,586.5	190,251.5	24,951.6	1,341.9	2,998.9	10,042.7	46,284.7	40,216.0	3,572.9	195.4	239.0	2,061.5	Manufacture of basic chemicals
20111	การผลิตก๊าซชนิดที่ใช้ในงานอุตสาหกรรม	9	286	32,187.4	31,804.4	19,776.9	10,458.0	-	644.3	925.2	383.0	364.8	-	-	-	18.2	Manufacture of industrial gases
20112	การผลิตสีย้อมและสีผง	22	529	77,339.2	58,757.2	45,855.3	7,811.2	1,030.2	1,385.5	2,675.2	18,582.0	14,573.6	3,053.2	20.0	184.3	751.0	Manufacture of dyes and pigments
20113	การผลิตเคมีภัณฑ์อนินทรีย์อื่นๆ ขั้นมูลฐาน	7	146	24,235.4	9,397.6	8,932.0	-	-	-	465.6	14,837.8	14,076.0	72.0	-	-	689.8	Manufacture of other basic inorganic chemicals
20114	การผลิตเอทานอลและเอสเตอร์	3	468	D	D	D	D	D	D	D	D	D	D	D	D	D	Manufacture of ethanol and ester
20115	การผลิตเคมีภัณฑ์อินทรีย์อื่นๆ ขั้นมูลฐาน	12	518	82,614.0	75,202.0	68,980.0	2,415.4	154.0	34.3	3,618.3	7,412.0	7,059.6	-	-	-	352.4	Manufacture of other basic organic chemicals
2012	การผลิตปุ๋ยเคมีและสารประกอบไนโตรเจน	18	540	76,384.9	56,910.1	48,539.6	2,985.8	852.1	2,336.5	2,196.1	19,474.8	15,382.5	1,576.2	562.2	1,193.8	760.2	Manufacture of fertilizers and nitrogen compounds
20121	การผลิตปุ๋ยเคมี	17	530	75,411.9	56,573.1	48,277.3	2,928.0	852.1	2,336.5	2,179.2	18,838.8	15,274.2	1,560.2	562.2	713.8	728.4	Manufacture of fertilizers
20122	การผลิตสารประกอบไนโตรเจน	1	10	D	D	D	D	-	-	D	D	D	D	-	D	D	Manufacture of nitrogen compounds
2013	การผลิตพลาสติกและยางสังเคราะห์ขั้นต้น	90	3,873	460,697.4	397,895.7	343,736.2	31,476.2	1,632.7	3,484.3	17,566.3	62,801.7	52,255.3	4,305.3	3,088.2	683.4	2,469.5	Manufacture of plastics and synthetic rubber in primary forms
20131	การผลิตเม็ดพลาสติกและพลาสติกขั้นต้น	86	3,654	426,032.8	364,806.1	320,291.5	24,758.5	1,632.7	1,288.3	16,835.2	61,226.7	50,995.3	4,137.3	3,088.2	599.4	2,406.5	Manufacture of plastic pellets and plastics in primary forms
20132	การผลิตยางสังเคราะห์ขั้นต้น	4	219	34,664.6	33,089.6	23,444.7	6,717.8	-	2,196.0	731.2	1,575.0	1,260.0	168.0	-	84.0	63.0	Manufacture of synthetic rubber in primary forms
<b>202</b>	<b>การผลิตผลิตภัณฑ์เคมีอื่นๆ</b>	<b>372</b>	<b>20,636</b>	<b>3,194,572.5</b>	<b>2,239,825.8</b>	<b>1,923,068.1</b>	<b>191,151.7</b>	<b>6,477.6</b>	<b>16,116.0</b>	<b>103,012.4</b>	<b>954,746.7</b>	<b>771,506.4</b>	<b>131,106.7</b>	<b>2,535.1</b>	<b>12,974.8</b>	<b>36,623.7</b>	<b>Manufacture of other chemical products</b>
2021	การผลิตยาปราบศัตรูพืชและผลิตภัณฑ์เคมีอื่นๆ ทางเกษตร	21	911	127,150.9	87,969.5	73,920.5	7,318.2	93.2	1,554.1	5,083.4	39,181.4	24,456.8	11,903.9	40.8	210.1	2,569.9	Manufacture of pesticides and other agrochemical products
20210	การผลิตยาปราบศัตรูพืชและผลิตภัณฑ์เคมีอื่นๆ ทางเกษตร	21	911	127,150.9	87,969.5	73,920.5	7,318.2	93.2	1,554.1	5,083.4	39,181.4	24,456.8	11,903.9	40.8	210.1	2,569.9	Manufacture of pesticides and other agrochemical products
2022	การผลิตสี น้ำมันชักเงาและสารเคลือบที่คล้ายกัน หมึกพิมพ์ และน้ำมันทาไม้	89	5,755	859,012.5	535,104.9	411,086.0	89,190.2	763.6	6,137.1	27,928.1	323,907.5	244,166.5	58,493.3	6.2	6,682.2	14,559.3	Manufacture of paints, varnishes and similar coatings, printing ink and mastics
20221	การผลิตสี น้ำมันชักเงาและสารเคลือบที่คล้ายกัน และน้ำมันทาไม้	68	4,359	611,356.3	392,319.0	297,950.7	67,257.1	303.7	5,382.8	21,424.7	219,037.3	165,445.1	36,982.2	6.2	6,320.7	10,283.2	Manufacture of paints, varnishes and similar coatings and mastics
20222	การผลิตหมึกพิมพ์	21	1,396	247,656.2	142,786.0	113,135.2	21,933.1	459.9	754.3	6,503.5	104,870.2	78,721.5	21,511.1	-	361.5	4,276.2	Manufacture of printing ink
2023	การผลิตสบู่และสารซักฟอก ผลิตภัณฑ์เคมีที่ใช้ในการทำความสะอาดและขัดเงา น้ำหอม และเครื่องสำอาง	202	11,730	1,834,041.9	1,345,413.4	1,195,035.7	79,427.0	5,521.0	7,268.4	58,161.4	488,628.5	417,710.1	50,432.2	2,488.1	2,662.9	15,335.1	Manufacture of soap and detergents, cleaning and polishing preparations, perfumes and toilet preparations

ตาราง 6 ค่าตอบแทนแรงงานในปี 2554 จำแนกตามประเภทอุตสาหกรรม กรุงเทพมหานคร พ.ศ. 2555 (ต่อ)

TABLE 6 REMUNERATION IN 2011 BY CATEGORY OF INDUSTRY, BANGKOK, 2012 (cont'd)

		(พันบาท In Thousand Baht)															
รหัส Code	ประเภทอุตสาหกรรม	จำนวน สถาน- ประกอบ การ Number of establishments	จำนวนลูกจ้าง employees	รวม Total	ลูกจ้างในกรรมวิธีการผลิต Operatives						ลูกจ้างอื่น ๆ Other employees					Category of industry	
					รวม Total	ค่าจ้าง เงินเดือน Wages, salaries	ค่าล่วงเวลา โบนัส ฯลฯ Overtime bonus etc.	สวัสดิการและผลประโยชน์ตอบแทน ค่ารักษาพยาบาล Fringe benefits Medical care		เงินที่สถานประกอบการ จ่ายสมทบเข้ากองทุน เพื่อการประกันสังคม ฯลฯ Employer's contribution to social security	รวม Total	ค่าจ้าง เงินเดือน Wages, salaries	ค่าล่วงเวลา โบนัส ฯลฯ Overtime bonus etc.	สวัสดิการและผลประโยชน์ตอบแทน ค่ารักษาพยาบาล Fringe benefits Medical care			เงินที่สถานประกอบการ จ่ายสมทบเข้ากองทุน เพื่อการประกันสังคม ฯลฯ Employer's contribution to social security
								อื่น ๆ Others	อื่น ๆ Others					อื่น ๆ Others			
20231	การผลิตสบู่และสารซักฟอก ผลิตภัณฑ์เคมีที่ใช้ในการทำความสะอาดและขัดเงา	68	2,450	393,109.7	285,217.7	229,908.5	42,825.4	268.1	1,215.8	10,999.9	107,892.1	88,411.0	15,117.6	298.2	1,117.1	2,948.2	Manufacture of soap and detergents, cleaning and polishing preparations
20232	การผลิตน้ำหอม เครื่องสำอาง และเครื่องสำอาง	134	9,279	1,440,932.2	1,060,195.8	965,127.2	36,601.6	5,253.0	6,052.6	47,161.5	380,736.4	329,299.1	35,314.6	2,190.0	1,545.8	12,386.9	Manufacture of perfumes, cosmetics and toilet preparations
2029	การผลิตผลิตภัณฑ์เคมีอื่นๆ ซึ่งมีได้จัดประเภทไว้ในที่อื่น	60	2,240	374,367.3	271,338.0	243,026.1	15,216.3	99.8	1,156.5	11,839.4	103,029.3	85,172.9	10,277.3	-	3,419.6	4,159.5	Manufacture of other chemical products, n.e.c
20291	การผลิตวัตถุระเบิด	4	61	7,001.5	5,129.4	3,898.1	1,057.7	10.0	-	163.6	1,872.1	1,284.4	523.5	-	-	64.2	Manufacture of explosives products
20292	การผลิตกาวและเยลาติน	16	508	52,926.2	37,710.6	35,836.1	182.5	-	-	1,692.0	15,215.6	13,461.3	951.9	-	290.1	512.2	Manufacture of gules and gelatin
20293	การผลิตน้ำมันหอมระเหย (เอสเซนเชียลออยล์)	1	5	D	D	D	-	-	-	D	-	-	-	-	-	-	Manufacture of essential oils
20299	การผลิตผลิตภัณฑ์เคมีอื่นๆ ซึ่งมีได้จัดประเภทไว้ในที่อื่น	39	1,667	313,860.1	227,918.5	202,739.9	13,976.1	89.8	1,156.5	9,956.3	85,941.6	70,427.2	8,801.9	-	3,129.5	3,583.0	Manufacture of other chemical products, n.e.c
203	<b>การผลิตเส้นใยประดิษฐ์</b>	7	651	98,643.3	59,701.0	47,942.4	4,767.6	2,169.6	2,936.4	1,885.0	38,942.3	28,012.8	2,846.0	513.7	6,369.8	1,200.0	<b>Manufacture of man-made fibres</b>
2030	การผลิตเส้นใยประดิษฐ์	7	651	98,643.3	59,701.0	47,942.4	4,767.6	2,169.6	2,936.4	1,885.0	38,942.3	28,012.8	2,846.0	513.7	6,369.8	1,200.0	Manufacture of man-made fibres
20300	การผลิตเส้นใยประดิษฐ์	7	651	98,643.3	59,701.0	47,942.4	4,767.6	2,169.6	2,936.4	1,885.0	38,942.3	28,012.8	2,846.0	513.7	6,369.8	1,200.0	Manufacture of man-made fibres
21	<b>การผลิตเภสัชภัณฑ์ เคมีภัณฑ์ที่ใช้รักษาโรค และผลิตภัณฑ์จากพืชและสัตว์ที่ใช้รักษาโรค</b>	200	14,527	2,190,589.9	1,543,825.8	1,285,492.5	176,959.3	2,107.3	13,839.3	65,427.4	646,764.1	531,486.4	74,015.1	373.6	11,414.5	29,474.5	<b>Manufacture of pharmaceuticals, medicinal chemical and botanical products</b>
210	<b>การผลิตเภสัชภัณฑ์ เคมีภัณฑ์ที่ใช้รักษาโรค และผลิตภัณฑ์จากพืชและสัตว์ที่ใช้รักษาโรค</b>	200	14,527	2,190,589.9	1,543,825.8	1,285,492.5	176,959.3	2,107.3	13,839.3	65,427.4	646,764.1	531,486.4	74,015.1	373.6	11,414.5	29,474.5	<b>Manufacture of pharmaceuticals, medicinal chemical and botanical products</b>
2100	การผลิตเภสัชภัณฑ์ เคมีภัณฑ์ที่ใช้รักษาโรค และผลิตภัณฑ์จากพืชและสัตว์ที่ใช้รักษาโรค	200	14,527	2,190,589.9	1,543,825.8	1,285,492.5	176,959.3	2,107.3	13,839.3	65,427.4	646,764.1	531,486.4	74,015.1	373.6	11,414.5	29,474.5	Manufacture of pharmaceuticals, medicinal chemical and botanical products
21001	การผลิตเภสัชภัณฑ์และเคมีภัณฑ์ที่ใช้รักษาโรค	145	13,443	2,030,264.0	1,429,331.4	1,189,589.2	163,725.9	1,940.9	12,965.2	61,110.3	600,932.6	492,404.2	69,318.0	315.2	11,188.6	27,706.6	Manufacture of pharmaceuticals, medicinal chemical products
21002	การผลิตผลิตภัณฑ์จากพืชและสัตว์ที่ใช้รักษาโรค	55	1,083	160,326.0	114,494.4	95,903.4	13,233.4	166.4	874.1	4,317.1	45,831.5	39,082.2	4,697.1	58.5	225.9	1,767.9	Manufacture of medicinal botanical products
22	<b>การผลิตผลิตภัณฑ์ยางและพลาสติก</b>	1,712	56,429	7,213,356.7	6,177,398.1	5,089,611.9	732,993.5	17,491.9	68,086.4	269,214.4	1,035,958.6	846,731.2	116,813.9	3,785.2	17,162.8	51,465.5	<b>Manufacture of rubber and plastic products</b>
221	<b>การผลิตผลิตภัณฑ์ยาง</b>	254	8,059	1,054,249.5	893,634.1	732,415.2	106,363.7	2,388.9	18,128.8	34,337.5	160,615.4	123,473.6	28,877.6	174.2	2,328.1	5,761.9	<b>Manufacture of rubber products</b>
2211	การผลิตยางออกและยางโน และการซ่อมสร้างยาง	55	2,121	262,960.0	220,914.1	181,191.9	23,582.9	1,650.0	4,198.0	10,291.3	42,045.9	37,911.1	2,239.2	-	-	1,895.6	Manufacture of rubber tyres and tubes; retreading and rebuilding of rubber tyres
22111	การผลิตยางออกและยางโน	48	1,683	207,365.1	165,319.2	131,699.3	19,648.0	1,650.0	4,037.5	8,284.4	42,045.9	37,911.1	2,239.2	-	-	1,895.6	Manufacture of rubber tyres and tubes
22112	การหล่อดอกยางและการซ่อมสร้างยาง	7	438	55,594.9	55,594.9	49,492.7	3,934.9	-	160.5	2,006.9	-	-	-	-	-	-	Retreading and rebuilding of rubber tyres
2219	การผลิตผลิตภัณฑ์ยางอื่นๆ	199	5,938	791,289.6	672,720.0	551,223.3	82,780.8	738.9	13,930.8	24,046.2	118,569.6	85,562.5	26,638.4	174.2	2,328.1	3,866.3	Manufacture of other rubber products
22191	การผลิตยางแผ่น แท่ง ก้อน และรูปทรงต่างๆ	23	313	37,235.3	29,505.5	25,744.7	2,805.2	-	184.6	771.0	7,729.8	5,633.2	1,759.8	-	30.0	306.9	Manufacture of rubber plates, sheets, strip, rods, profile shapes
22192	การผลิตน้ำยางข้น	1	70	D	D	D	D	-	D	D	D	D	-	D	D	D	Manufacture of concentrated latex
22193	การผลิตสิ่งของเครื่องใช้ด้านสุขอนามัย หรือเภสัชกรรมที่ทำจากยาง	12	1,591	259,660.0	242,650.0	203,531.2	23,883.6	-	8,996.4	6,238.8	17,010.0	13,849.4	2,242.5	-	399.6	518.4	Manufacture of rubber hygienic or pharmaceutical articles

ตาราง 6 ค่าตอบแทนแรงงานในปี 2554 จำแนกตามประเภทอุตสาหกรรม กรุงเทพมหานคร พ.ศ. 2555 (ต่อ)

TABLE 6 REMUNERATION IN 2011 BY CATEGORY OF INDUSTRY, BANGKOK, 2012 (cont'd)

(พันบาท In Thousand Baht)

รหัส Code	ประเภทอุตสาหกรรม	จำนวน สถาน- ประกอบ establishments	จำนวนลูกจ้าง Number of employees	รวม Total	ลูกจ้างในกรรมวิธีการผลิต Operatives					ลูกจ้างอื่น ๆ Other employees					Category of industry		
					รวม Total	ค่าจ้าง เงินเดือน Wages, salaries	ค่าล่วงเวลา โบนัส ฯลฯ Overtime bonus etc.	สวัสดิการและผลประโยชน์ตอบแทน Fringe benefits		เงินที่สถานประกอบการ จ่ายสมทบเข้ากองทุน เพื่อการประกันสังคม ฯลฯ Employer's contribution to social security	รวม Total	ค่าจ้าง เงินเดือน Wages, salaries	ค่าล่วงเวลา โบนัส ฯลฯ Overtime bonus etc.	สวัสดิการและผลประโยชน์ตอบแทน Fringe benefits		เงินที่สถานประกอบการ จ่ายสมทบเข้ากองทุน เพื่อการประกันสังคม ฯลฯ Employer's contribution to social security	
								ค่ารักษาพยาบาล Medical care	อื่น ๆ Others					ค่ารักษาพยาบาล Medical care			อื่น ๆ Others
22199	การผลิตผลิตภัณฑ์ยางอื่นๆ ซึ่งมิได้จัดประเภทไว้ในที่อื่น	163	3,964	486,042.1	392,591.4	315,406.8	55,021.3	738.9	4,605.3	16,819.0	93,450.6	65,753.5	22,602.4	174.2	1,895.8	3,024.7	Manufacture of other rubber products, n.e.c.
<b>222</b>	<b>การผลิตผลิตภัณฑ์พลาสติก</b>	<b>1,458</b>	<b>48,371</b>	<b>6,159,107.2</b>	<b>5,283,764.0</b>	<b>4,357,196.8</b>	<b>626,629.8</b>	<b>15,103.0</b>	<b>49,957.6</b>	<b>234,876.9</b>	<b>875,343.2</b>	<b>723,257.6</b>	<b>87,936.3</b>	<b>3,611.1</b>	<b>14,834.6</b>	<b>45,703.6</b>	<b>Manufacture of plastics products</b>
2221	การผลิตผลิตภัณฑ์ที่ใช้ในการก่อสร้าง/ ประกอบอาคารที่ทำจากพลาสติก	34	1,905	263,031.6	196,856.6	166,618.7	8,219.3	73.0	2,171.3	19,774.4	66,175.0	52,431.2	3,273.7	61.0	476.8	9,932.3	Manufacture of builders' plastic wares
22210	การผลิตผลิตภัณฑ์ที่ใช้ในการก่อสร้าง/ ประกอบอาคารที่ทำจากพลาสติก	34	1,905	263,031.6	196,856.6	166,618.7	8,219.3	73.0	2,171.3	19,774.4	66,175.0	52,431.2	3,273.7	61.0	476.8	9,932.3	Manufacture of builders' plastic wares
2222	การผลิตบรรจุภัณฑ์พลาสติก	637	22,521	2,935,175.7	2,625,132.9	2,194,311.5	286,668.0	9,730.0	19,727.3	114,696.0	310,042.8	262,277.1	30,649.1	1,470.0	3,581.4	12,065.2	Manufacture of plastics articles for the packaging of goods
22220	การผลิตบรรจุภัณฑ์พลาสติก	637	22,521	2,935,175.7	2,625,132.9	2,194,311.5	286,668.0	9,730.0	19,727.3	114,696.0	310,042.8	262,277.1	30,649.1	1,470.0	3,581.4	12,065.2	Manufacture of plastics articles for the packaging of goods
2223	การผลิตผลิตภัณฑ์พลาสติกกึ่งสำเร็จรูป และสำเร็จรูป	145	5,685	743,689.0	575,852.6	431,926.0	104,794.7	885.6	14,399.8	23,846.5	167,836.4	152,597.0	9,082.2	-	1,710.4	4,446.7	Manufacture of finished plastics products
22230	การผลิตผลิตภัณฑ์พลาสติกกึ่งสำเร็จรูป และสำเร็จรูป	145	5,685	743,689.0	575,852.6	431,926.0	104,794.7	885.6	14,399.8	23,846.5	167,836.4	152,597.0	9,082.2	-	1,710.4	4,446.7	Manufacture of finished plastics products
2229	การผลิตผลิตภัณฑ์พลาสติกอื่นๆ	642	18,259	2,217,210.8	1,885,921.9	1,564,340.6	226,947.7	4,414.4	13,659.3	76,560.0	331,289.0	255,952.3	44,931.3	2,080.1	9,066.0	19,259.3	Manufacture of other plastics products
22291	การผลิตเครื่องใช้บนโต๊ะอาหาร ในครัว และในห้องน้ำ ที่ทำจากพลาสติก	106	4,150	491,967.6	457,879.9	391,273.0	49,162.2	51.5	376.0	17,017.2	34,087.7	30,368.7	2,101.5	-	80.0	1,537.5	Manufacture of plastic tableware, kitchenware and toilet articles
22292	การผลิตผลิตภัณฑ์ไฟเบอร์กลาส	15	545	67,426.3	62,619.2	53,296.4	3,286.0	1,180.9	2,755.5	2,100.4	4,807.1	4,576.0	2.3	-	-	228.8	Manufacture of fiberglass products
22299	การผลิตผลิตภัณฑ์พลาสติกอื่นๆ ซึ่งมิได้จัดประเภทไว้ในที่อื่น	521	13,564	1,657,817.0	1,365,422.8	1,119,771.2	174,499.6	3,181.9	10,527.8	57,442.3	292,394.2	221,007.6	42,827.5	2,080.1	8,986.0	17,493.0	Manufacture of other plastics products, n.e.c.
<b>23</b>	<b>การผลิตผลิตภัณฑ์อื่นๆ ที่ทำจากแร่โลหะ</b>	<b>417</b>	<b>19,567</b>	<b>3,023,180.3</b>	<b>2,242,580.9</b>	<b>1,841,742.9</b>	<b>278,623.9</b>	<b>45,843.4</b>	<b>17,282.2</b>	<b>59,088.4</b>	<b>780,599.4</b>	<b>552,942.5</b>	<b>152,402.7</b>	<b>27,921.8</b>	<b>31,515.5</b>	<b>15,816.9</b>	<b>Manufacture of other non-metallic mineral products</b>
<b>231</b>	<b>การผลิตแก้วและผลิตภัณฑ์แก้ว</b>	<b>109</b>	<b>1,502</b>	<b>171,498.5</b>	<b>152,933.1</b>	<b>142,418.4</b>	<b>5,254.0</b>	<b>65.4</b>	<b>458.9</b>	<b>4,736.5</b>	<b>18,565.4</b>	<b>17,273.1</b>	<b>399.0</b>	<b>-</b>	<b>148.2</b>	<b>745.1</b>	<b>Manufacture of glass and glass products</b>
2310	การผลิตแก้วและผลิตภัณฑ์แก้ว	109	1,502	171,498.5	152,933.1	142,418.4	5,254.0	65.4	458.9	4,736.5	18,565.4	17,273.1	399.0	-	148.2	745.1	Manufacture of glass and glass products
23101	การผลิตแก้ว/กระจกแผ่น	76	1,019	119,535.9	104,837.4	95,710.9	4,920.0	65.4	349.0	3,792.3	14,698.5	13,547.8	399.0	-	148.2	603.5	Manufacture of flat glass
23102	การผลิตภาชนะบรรจุและเครื่องใช้ บนโต๊ะอาหารที่ทำจากแก้ว	11	297	36,005.8	32,737.4	31,675.7	212.0	-	100.0	749.7	3,268.4	3,155.3	-	-	-	113.1	Manufacture of containers and tablewares of glass
23103	การผลิตไฟเบอร์กลาส	2	35	D	D	D	-	-	-	D	-	-	-	-	-	-	Manufacture of glass fibres
23109	การผลิตผลิตภัณฑ์แก้วอื่นๆ	20	151	13,547.2	12,948.7	12,671.2	122.0	-	10.0	145.5	598.5	570.0	-	-	-	28.5	Manufacture of other glass products
<b>239</b>	<b>การผลิตผลิตภัณฑ์อื่นๆ ที่ทำจากแร่โลหะ ซึ่งมิได้จัดประเภทไว้ในที่อื่น</b>	<b>308</b>	<b>18,066</b>	<b>2,851,681.8</b>	<b>2,089,647.8</b>	<b>1,699,324.5</b>	<b>273,370.0</b>	<b>45,778.1</b>	<b>16,823.3</b>	<b>54,352.0</b>	<b>762,034.0</b>	<b>535,669.4</b>	<b>152,003.7</b>	<b>27,921.8</b>	<b>31,367.3</b>	<b>15,071.8</b>	<b>Manufacture of non-metallic mineral products, n.e.c.</b>
2391	การผลิตผลิตภัณฑ์วัสดุทนไฟ	5	42	3,979.7	3,979.7	3,724.0	141.0	-	-	114.7	-	-	-	-	-	-	Manufacture of refractory products
23910	การผลิตผลิตภัณฑ์วัสดุทนไฟ	5	42	3,979.7	3,979.7	3,724.0	141.0	-	-	114.7	-	-	-	-	-	-	Manufacture of refractory products
2392	การผลิตวัสดุก่อสร้างที่ทำจากดินเหนียว	19	1,806	258,277.5	221,298.2	172,048.1	35,411.9	8,491.4	427.0	4,919.8	36,979.3	19,057.3	15,536.6	1,654.7	12.0	718.8	Manufacture of clay building materials
23921	การผลิตอิฐ	3	9	D	D	D	D	-	-	D	-	-	-	-	-	-	Manufacture of non-refractory bricks
23922	การผลิตกระเบื้องปูพื้นและแผ่นเซรามิก	8	1,128	196,800.6	164,587.3	117,768.7	35,149.9	8,491.4	19.0	3,158.3	32,213.3	14,537.3	15,528.6	1,654.7	-	492.8	Manufacture of non-refractory ceramic flooring tiles and mosaic cubes
23923	การผลิตเครื่องสุขภัณฑ์เซรามิก	7	669	60,572.6	55,806.6	53,463.4	210.0	-	408.0	1,725.2	4,766.0	4,520.0	8.0	-	12.0	226.0	Manufacture of ceramic sanitary fixtures

ตาราง 6 ค่าตอบแทนแรงงานในปี 2554 จำแนกตามประเภทอุตสาหกรรม กรุงเทพมหานคร พ.ศ. 2555 (ต่อ)

TABLE 6 REMUNERATION IN 2011 BY CATEGORY OF INDUSTRY, BANGKOK, 2012 (cont'd)

(พันบาท In Thousand Baht)

รหัส Code	ประเภทอุตสาหกรรม	จำนวน สถาน- ประกอบ establishments	จำนวนลูกจ้าง Number of employees	รวม Total	ลูกจ้างในกรรมวิธีการผลิต Operatives						ลูกจ้างอื่น ๆ Other employees					Category of industry	
					รวม Total	ค่าจ้าง เงินเดือน Wages, salaries	ค่าล่วงเวลา โบนัส ฯลฯ Overtime bonus etc.	สวัสดิการและผลประโยชน์ตอบแทน ค่ารักษาพยาบาล Fringe benefits Medical care Others		เงินที่สถานประกอบการ จ่ายสมทบเข้ากองทุน เพื่อการประกันสังคม ฯลฯ Employer's contribution to social security	รวม Total	ค่าจ้าง เงินเดือน Wages, salaries	ค่าล่วงเวลา โบนัส ฯลฯ Overtime bonus etc.	สวัสดิการและผลประโยชน์ตอบแทน ค่ารักษาพยาบาล Fringe benefits Medical care Others			เงินที่สถานประกอบการ จ่ายสมทบเข้ากองทุน เพื่อการประกันสังคม ฯลฯ Employer's contribution to social security
								อื่น ๆ Others	อื่น ๆ Others					อื่น ๆ Others			
23929	การผลิตวัสดุก่อสร้างอื่นๆ ที่ทำจากดินเหนียว	1	-	-	-	-	-	-	-	-	-	-	-	-	-	-	Manufacture of other clay building materials
2393	การผลิตผลิตภัณฑ์เซรามิกชนิดพอร์ซเลน และผลิตภัณฑ์เซรามิกอื่นๆ	40	3,999	591,313.6	454,507.2	397,427.5	32,126.5	674.3	6,400.3	17,878.6	136,806.4	86,908.1	21,327.1	685.0	25,674.4	2,211.8	Manufacture of other porcelain and ceramic products
23931	การผลิตผลิตภัณฑ์เครื่องใช้บนโต๊ะอาหาร ที่ทำจากเซรามิก	9	3,339	512,255.0	398,894.5	350,998.5	26,328.1	627.3	5,035.1	15,905.5	113,360.4	66,991.8	19,556.7	685.0	24,751.0	1,375.9	Manufacture of ceramic tableware
23932	การผลิตผลิตภัณฑ์ประติมากรรม และของประดับตกแต่งที่ทำจากเซรามิก	24	329	36,211.3	26,726.6	23,231.6	2,501.0	47.0	-	946.9	9,484.7	8,758.4	175.0	-	240.8	310.5	Manufacture of statuettes and other ornamental ceramic articles
23933	การผลิตฉนวนไฟฟ้าและอุปกรณ์ติดตั้ง ซึ่งใช้เป็นตัวฉนวนที่ทำจากเซรามิก	5	316	41,748.1	28,104.8	22,585.6	3,184.5	-	1,365.2	969.4	13,643.4	10,917.9	1,595.3	-	682.6	447.5	Manufacture of electrical insulators and insulating fittings of ceramics
23939	การผลิตผลิตภัณฑ์เซรามิกชนิดพอร์ซเลน และผลิตภัณฑ์เซรามิกอื่นๆ ซึ่งมิได้จัดประเภทไว้ในที่อื่น	2	15	D	D	D	D	-	-	D	D	D	-	-	-	D	Manufacture of other porcelain and ceramic products, n.e.c
2394	การผลิตปูนซีเมนต์ ปูนโม่ (ปูนขาว) และปูนปลาสเตอร์	27	741	104,452.5	69,799.4	60,659.3	5,831.6	102.1	419.5	2,786.9	34,653.1	30,725.1	2,190.9	41.2	303.3	1,392.7	Manufacture of cement, lime and plaster
23941	การผลิตปูนซีเมนต์	20	479	58,385.3	41,183.3	35,878.0	3,650.3	69.3	54.3	1,531.4	17,202.0	15,928.2	569.7	12.2	-	691.9	Manufacture of cement
23942	การผลิตปูนโม่ (ปูนขาว) และปูนปลาสเตอร์	7	262	46,067.2	28,616.1	24,781.2	2,181.3	32.8	365.3	1,255.5	17,451.2	14,796.9	1,621.2	29.0	303.3	700.8	Manufacture of lime and plaster
2395	การผลิตผลิตภัณฑ์คอนกรีต ปูนซีเมนต์ และปูนปลาสเตอร์	177	10,634	1,778,166.2	1,263,868.5	996,673.3	196,362.2	36,308.8	9,290.8	25,233.4	514,297.8	362,326.8	112,157.0	25,541.0	5,320.2	8,952.8	Manufacture of articles of concrete, cement and plaster
23951	การผลิตผลิตภัณฑ์คอนกรีตที่ใช้ในงานก่อสร้าง	77	5,370	735,566.0	563,574.1	515,153.4	30,588.7	536.8	2,480.8	14,814.3	171,992.0	144,056.0	18,707.1	25.6	2,317.3	6,886.0	Manufacture of articles of concrete for construction
23952	การผลิตผลิตภัณฑ์ปูนปลาสเตอร์ ที่ใช้ในงานก่อสร้าง	2	4	D	D	D	-	-	-	D	-	-	-	-	-	-	Manufacture of articles of plaster for construction
23953	การผลิตคอนกรีตผสมเสร็จ	40	4,888	1,008,100.8	666,738.2	450,334.5	165,249.2	35,771.9	5,772.8	9,609.8	341,362.6	217,402.0	93,442.5	25,515.4	2,955.4	2,047.3	Manufacture of ready-mixed concrete
23959	การผลิตผลิตภัณฑ์อื่นๆ ที่ทำจากคอนกรีต ปูนซีเมนต์ และปูนปลาสเตอร์	58	372	34,297.9	33,354.6	30,993.4	524.2	-	1,037.3	799.8	943.2	868.8	7.4	-	47.5	19.5	Manufacture of other articles of concrete, cement and plaster
2396	การตัด การขึ้นรูป และการแต่งสำเร็จหิน	27	323	45,341.7	28,838.3	25,906.9	1,272.2	201.5	-	1,457.8	16,503.4	15,152.6	586.7	-	-	764.1	Cutting, shaping and finishing of stone
23961	การผลิตผลิตภัณฑ์หินที่ใช้ในการก่อสร้าง	8	263	38,461.8	22,411.9	19,745.8	1,254.2	201.5	-	1,210.5	16,049.8	14,720.6	586.7	-	-	742.5	Manufacture of stone for construction
23969	การผลิตผลิตภัณฑ์อื่นๆ ที่ทำจากหิน	19	60	6,880.0	6,426.4	6,161.1	18.0	-	-	247.3	453.6	432.0	-	-	-	21.6	Manufacture of other stone products
2399	การผลิตผลิตภัณฑ์อื่นๆ ที่ทำจากแร่โลหะ ซึ่งมิได้จัดประเภทไว้ในที่อื่น	13	522	70,150.5	47,356.5	42,885.4	2,224.7	-	285.6	1,960.8	22,794.0	21,499.5	205.5	-	57.4	1,031.6	Manufacture of other non-metallic mineral products, n.e.c.
23991	การผลิตผลิตภัณฑ์ขัดถู	6	376	50,842.7	31,518.9	28,752.8	1,493.3	-	-	1,272.8	19,323.8	18,379.5	37.5	-	-	906.8	Manufacture of abrasive products
23992	การผลิตวัสดุที่เป็นฉนวนจากแร่	3	84	D	D	D	D	-	-	D	-	-	-	-	-	-	Manufacture of mineral insulating materials
23999	การผลิตผลิตภัณฑ์อื่นๆ ที่ทำจากแร่โลหะ ซึ่งมิได้จัดประเภทไว้ในที่อื่น	4	62	8,150.4	4,680.2	3,635.6	489.6	-	285.6	269.4	3,470.2	3,120.0	168.0	-	57.4	124.8	Manufacture of other non-metallic mineral products, n.e.c.
<b>24</b>	<b>การผลิตโลหะขั้นมูลฐาน</b>	<b>443</b>	<b>9,717</b>	<b>1,254,900.2</b>	<b>1,051,858.4</b>	<b>866,949.4</b>	<b>105,507.7</b>	<b>1,852.2</b>	<b>31,412.8</b>	<b>46,136.4</b>	<b>203,041.8</b>	<b>163,558.1</b>	<b>24,705.3</b>	<b>723.0</b>	<b>3,573.2</b>	<b>10,482.4</b>	<b>Manufacture of basic metals</b>
<b>241</b>	<b>การผลิตเหล็กและเหล็กกล้าขั้นมูลฐาน</b>	<b>156</b>	<b>5,357</b>	<b>708,177.3</b>	<b>596,083.6</b>	<b>488,473.6</b>	<b>62,465.4</b>	<b>23.7</b>	<b>16,534.6</b>	<b>28,586.4</b>	<b>112,093.6</b>	<b>85,830.1</b>	<b>17,163.9</b>	<b>126.0</b>	<b>2,887.0</b>	<b>6,086.7</b>	<b>Manufacture of basic iron and steel</b>
2410	การผลิตเหล็กและเหล็กกล้าขั้นมูลฐาน	156	5,357	708,177.3	596,083.6	488,473.6	62,465.4	23.7	16,534.6	28,586.4	112,093.6	85,830.1	17,163.9	126.0	2,887.0	6,086.7	Manufacture of basic iron and steel
24101	การผลิตเหล็กและเหล็กกล้าขั้นมูลฐานในขั้นต้น และขั้นกลาง	15	508	63,499.4	54,304.8	50,937.2	953.1	-	21.0	2,393.5	9,194.7	8,556.9	312.0	-	4.2	321.6	Manufacture of basic iron and steel in primary and intermediate form

ตาราง 6 ค่าตอบแทนแรงงานในปี 2554 จำแนกตามประเภทอุตสาหกรรม กรุงเทพมหานคร พ.ศ. 2555 (ต่อ)

TABLE 6 REMUNERATION IN 2011 BY CATEGORY OF INDUSTRY, BANGKOK, 2012 (cont'd)

		(พันบาท In Thousand Baht)															
รหัส Code	ประเภทอุตสาหกรรม	จำนวน สถาน- ประกอบ establishments	จำนวนลูกจ้าง Number of employees	รวม Total	ลูกจ้างในกรรมวิธีการผลิต Operatives					ลูกจ้างอื่น ๆ Other employees					Category of industry		
					รวม Total	ค่าจ้าง เงินเดือน Wages, salaries	ค่าล่วงเวลา โบนัส ฯลฯ Overtime bonus etc.	สวัสดิการและผลประโยชน์ตอบแทน Fringe benefits		เงินที่สถานประกอบการ จ่ายสมทบเข้ากองทุน เพื่อการประกันสังคม ฯลฯ Employer's contribution to social security	รวม Total	ค่าจ้าง เงินเดือน Wages, salaries	ค่าล่วงเวลา โบนัส ฯลฯ Overtime bonus etc.	สวัสดิการและผลประโยชน์ตอบแทน Fringe benefits		เงินที่สถานประกอบการ จ่ายสมทบเข้ากองทุน เพื่อการประกันสังคม ฯลฯ Employer's contribution to social security	
								ค่ารักษาพยาบาล Medical care	อื่น ๆ Others					ค่ารักษาพยาบาล Medical care			อื่น ๆ Others
24102	การผลิตเหล็กและเหล็กกล้าแผ่น	54	2,658	332,834.8	299,906.7	244,968.0	27,030.0	-	14,410.8	13,498.0	32,928.1	26,374.9	2,488.0	-	2,767.0	1,298.2	Manufacture of iron and steel sheets
24103	การผลิตหลอด ท่อ โพรไฟล์กลวง และอุปกรณ์ติดตั้งที่เกี่ยวข้อง ที่ทำจากเหล็กกล้า	21	572	78,237.6	61,531.3	48,990.0	9,956.9	-	270.4	2,314.1	16,706.4	7,770.0	8,063.2	69.0	68.1	736.1	Manufacture of iron and steel tubes, pipes, hollow profiles and related fixtures
24109	การผลิตเหล็กและเหล็กกล้าขั้นมูลฐานอื่นๆ	66	1,618	233,605.4	180,341.0	143,578.5	24,525.4	23.7	1,832.4	10,380.9	53,264.5	43,128.4	6,300.7	57.0	47.7	3,730.8	Manufacture of other basic iron and steel
<b>242</b>	<b>การผลิตโลหะมีค่าและโลหะอื่นๆที่ไม่ใช่เหล็กขั้นมูลฐาน</b>	<b>169</b>	<b>2,108</b>	<b>272,503.1</b>	<b>224,118.3</b>	<b>191,304.1</b>	<b>17,175.3</b>	<b>1,065.6</b>	<b>5,359.4</b>	<b>9,213.9</b>	<b>48,384.8</b>	<b>40,711.5</b>	<b>4,709.8</b>	<b>378.4</b>	<b>215.0</b>	<b>2,370.1</b>	<b>Manufacture of basic precious and other non-ferrous metals</b>
2420	การผลิตโลหะมีค่าและโลหะอื่นๆที่ไม่ใช่เหล็กขั้นมูลฐาน	169	2,108	272,503.1	224,118.3	191,304.1	17,175.3	1,065.6	5,359.4	9,213.9	48,384.8	40,711.5	4,709.8	378.4	215.0	2,370.1	Manufacture of basic precious and other non-ferrous metals
24201	การผลิตโลหะมีค่าขั้นมูลฐาน	62	208	28,108.0	25,077.4	19,281.7	3,955.1	10.9	1,330.7	499.0	3,030.6	2,443.2	435.1	3.1	63.8	85.3	Manufacture of basic precious metals
24202	การผลิตอะลูมิเนียมและผลิตภัณฑ์อะลูมิเนียมขั้นมูลฐาน	73	739	89,988.0	74,570.9	68,671.8	2,369.2	-	176.8	3,353.2	15,417.1	12,434.4	2,563.3	17.5	-	401.8	Manufacture of basic aluminium and aluminium products
24203	การผลิตสังกะสี ตะกั่ว และดีบุกและผลิตภัณฑ์ของสังกะสี ตะกั่ว ดีบุกขั้นมูลฐาน	5	314	46,137.5	33,063.8	29,177.3	1,440.1	567.4	374.1	1,504.9	13,073.7	12,012.9	181.4	243.2	86.3	550.0	Manufacture of basic zinc, lead and tin and their products
24204	การผลิตทองแดงและผลิตภัณฑ์ทองแดงขั้นมูลฐาน	9	454	64,879.7	54,393.8	39,634.7	9,038.3	135.2	3,477.8	2,107.8	10,485.9	8,953.4	1,036.0	-	64.9	431.7	Manufacture of basic copper and copper products
24209	การผลิตโลหะอื่นๆที่ไม่ใช่เหล็กขั้นมูลฐานซึ่งมิได้จัดประเภทไว้ในที่อื่น	20	393	43,389.9	37,012.3	34,538.6	372.7	352.1	-	1,749.0	6,377.5	4,867.6	494.0	114.6	-	901.4	Manufacture of other basic non-ferrous metals, n.e.c
<b>243</b>	<b>การหล่อโลหะ</b>	<b>118</b>	<b>2,252</b>	<b>274,219.9</b>	<b>231,656.5</b>	<b>187,171.6</b>	<b>25,867.0</b>	<b>763.0</b>	<b>9,518.8</b>	<b>8,336.1</b>	<b>42,563.4</b>	<b>37,016.5</b>	<b>2,831.7</b>	<b>218.6</b>	<b>471.2</b>	<b>2,025.5</b>	<b>Manufacture of metal casting</b>
2431	การหล่อเหล็กและเหล็กกล้า	36	1,275	161,768.5	141,759.2	109,464.4	17,655.1	79.0	8,823.2	5,737.5	20,009.3	15,652.1	2,789.7	218.6	466.2	882.7	Casting of iron and steel
24311	การหล่อเหล็ก	26	987	129,363.7	115,621.3	84,946.7	17,455.0	79.0	8,386.4	4,754.1	13,742.4	9,793.8	2,759.7	218.6	376.2	594.1	Casting of iron
24312	การหล่อเหล็กกล้า	10	288	32,404.8	26,137.9	24,517.6	200.1	-	436.8	983.4	6,266.9	5,858.3	29.9	-	90.0	288.6	Casting of steel
2432	การหล่อโลหะที่ไม่ใช่เหล็กและเหล็กกล้า	82	977	112,451.4	89,897.3	77,707.2	8,211.9	684.0	695.6	2,598.6	22,554.1	21,364.3	42.0	-	5.0	1,142.8	Casting of non-ferrous metals
24320	การหล่อโลหะที่ไม่ใช่เหล็กและเหล็กกล้า	82	977	112,451.4	89,897.3	77,707.2	8,211.9	684.0	695.6	2,598.6	22,554.1	21,364.3	42.0	-	5.0	1,142.8	Casting of non-ferrous metals
<b>25</b>	<b>การผลิตผลิตภัณฑ์โลหะประดิษฐ์ (ยกเว้นเครื่องจักรและอุปกรณ์)</b>	<b>6,088</b>	<b>57,140</b>	<b>6,985,764.9</b>	<b>6,076,256.4</b>	<b>5,137,129.4</b>	<b>593,182.9</b>	<b>31,625.9</b>	<b>47,802.3</b>	<b>266,515.9</b>	<b>909,508.5</b>	<b>783,038.8</b>	<b>75,377.3</b>	<b>2,510.7</b>	<b>14,349.3</b>	<b>34,232.5</b>	<b>Manufacture of fabricated metal products (except machinery and equipment)</b>
<b>251</b>	<b>การผลิตผลิตภัณฑ์ที่มีโครงสร้างเป็นโลหะ ถังน้ำขนาดใหญ่ ที่เก็บกักน้ำ และเครื่องกำเนิดไอน้ำ</b>	<b>1,958</b>	<b>14,819</b>	<b>1,794,498.7</b>	<b>1,525,068.9</b>	<b>1,331,244.3</b>	<b>122,035.6</b>	<b>3,674.7</b>	<b>11,103.4</b>	<b>57,010.9</b>	<b>269,429.7</b>	<b>230,942.7</b>	<b>20,730.9</b>	<b>358.7</b>	<b>5,734.2</b>	<b>11,663.2</b>	<b>Manufacture of structural metal products, tanks, reservoirs and steam generator</b>
2511	การผลิตผลิตภัณฑ์ที่มีโครงสร้างเป็นโลหะ	1,899	12,958	1,543,651.3	1,301,070.1	1,142,052.4	98,878.2	3,636.1	9,300.4	47,203.0	242,581.2	207,744.1	18,588.3	127.3	5,518.0	10,603.6	Manufacture of structural metal products
25111	การผลิตโครงสร้างโลหะสำหรับใช้ในงานก่อสร้าง	106	3,188	377,858.6	295,572.7	249,567.6	32,433.2	2,371.2	2,783.6	8,417.2	82,285.9	75,227.9	3,453.0	59.0	533.5	3,012.5	Manufacture of metal frameworks for construction
25112	การผลิตอาคารสำเร็จรูปที่มีโลหะเป็นส่วนประกอบหลัก	2	31	D	D	D	D	-	D	D	-	-	-	-	-	-	Manufacture of prefabricated buildings mainly of metal
25113	การผลิตประตู หน้าต่าง บานเลื่อน ประตูรั้วและผลิตภัณฑ์คล้ายกันที่ทำจากโลหะ	1,368	6,686	773,206.5	680,788.2	618,310.3	34,626.0	967.1	3,410.8	23,474.0	92,418.2	83,573.7	4,054.3	-	95.9	4,694.3	Manufacture of metal doors, windows, shutters, gates and similar products
25119	การผลิตผลิตภัณฑ์อื่นๆที่มีโครงสร้างเป็นโลหะ	423	3,053	389,455.2	321,578.1	272,118.0	31,031.0	297.8	2,943.0	15,188.3	67,877.1	48,942.6	11,081.0	68.3	4,888.5	2,896.8	Manufacture of other structural metal products

ตาราง 6 ค่าตอบแทนแรงงานในปี 2554 จำแนกตามประเภทอุตสาหกรรม กรุงเทพมหานคร พ.ศ. 2555 (ต่อ)

TABLE 6 REMUNERATION IN 2011 BY CATEGORY OF INDUSTRY, BANGKOK, 2012 (cont'd)

(พันบาท In Thousand Baht)

รหัส Code	ประเภทอุตสาหกรรม	จำนวน สถาน- ประกอบการ Number of establishments	จำนวนลูกจ้าง Number of employees	รวม Total	ลูกจ้างในกรรมวิธีการผลิต Operatives						ลูกจ้างอื่น ๆ Other employees					Category of industry	
					รวม Total	ค่าจ้าง เงินเดือน Wages, salaries	ค่าล่วงเวลา โบนัส ฯลฯ Overtime bonus etc.	สวัสดิการและผลประโยชน์ตอบแทน Fringe benefits		เงินที่สถานประกอบการ จ่ายสมทบเข้ากองทุน เพื่อการประกันสังคม ฯลฯ Employer's contribution to social security	รวม Total	ค่าจ้าง เงินเดือน Wages, salaries	ค่าล่วงเวลา โบนัส ฯลฯ Overtime bonus etc.	สวัสดิการและผลประโยชน์ตอบแทน Fringe benefits			เงินที่สถานประกอบการ จ่ายสมทบเข้ากองทุน เพื่อการประกันสังคม ฯลฯ Employer's contribution to social security
								ค่ารักษาพยาบาล Medical care	อื่น ๆ Others					ค่ารักษาพยาบาล Medical care	อื่น ๆ Others		
2512	การผลิตถังน้ำหนักใหญ่ ที่เก็บกักน้ำ และภาชนะบรรจุที่ห้าจากโลหะ	52	1,744	235,422.4	210,378.1	176,204.7	23,157.4	38.6	1,803.1	9,174.4	25,044.3	21,464.4	2,142.6	231.4	216.3	989.6	Manufacture of tanks, reservoirs and containers of metal
25121	การผลิตหม้อน้ำ (boiler) สำหรับการทำความร้อนจากส่วนกลาง และเครื่องกระจายความร้อน	1	32	D	D	D	D	-	-	D	D	D	D	-	-	D	Manufacture of central heating boilers and radiators
25122	การผลิตภาชนะบรรจุก๊าซอัดหรือก๊าซเหลว ที่ห้าจากโลหะ	6	717	97,775.6	91,626.0	79,956.0	5,876.0	-	1,639.5	4,154.5	6,149.6	5,442.0	388.8	-	103.7	215.1	Manufacture of metal containers for compressed or liquefied gas
25129	การผลิตถังน้ำหนักใหญ่ ที่เก็บกักน้ำ และภาชนะบรรจุอื่นๆ ที่ห้าจากโลหะ	45	995	128,781.9	113,841.3	92,501.2	16,315.7	38.6	163.6	4,822.3	14,940.7	13,272.4	583.8	231.4	112.6	740.4	Manufacture of other tanks, reservoirs and containers of metal
2513	การผลิตเครื่องกำเนิดไอน้ำ (ยกเว้นหม้อน้ำ (boiler) สำหรับการทำความร้อนจากส่วนกลาง)	7	117	15,425.0	13,620.8	12,987.3	-	-	-	633.5	1,804.2	1,734.2	-	-	-	70.0	Manufacture of steam generators (except central heating hot water boilers)
25130	การผลิตเครื่องกำเนิดไอน้ำ (ยกเว้นหม้อน้ำ (boiler) สำหรับการทำความร้อนจากส่วนกลาง)	7	117	15,425.0	13,620.8	12,987.3	-	-	-	633.5	1,804.2	1,734.2	-	-	-	70.0	Manufacture of steam generators (except central heating hot water boilers)
<b>252</b>	<b>การผลิตอาวุธและกระสุน</b>	<b>1</b>	<b>92</b>	<b>D</b>	<b>D</b>	<b>D</b>	<b>D</b>	<b>-</b>	<b>D</b>	<b>D</b>	<b>D</b>	<b>D</b>	<b>-</b>	<b>-</b>	<b>-</b>	<b>D</b>	<b>Manufacture of weapons and ammunition</b>
2520	การผลิตอาวุธและกระสุน	1	92	D	D	D	D	-	D	D	D	D	-	-	-	D	Manufacture of weapons and ammunition
25209	การผลิตอาวุธหนัก อาวุธปืน และอาวุธอื่นๆ	1	92	D	D	D	D	-	D	D	D	D	-	-	-	D	Manufacture of heavy weapons, guns and other ammunition
<b>259</b>	<b>การผลิตผลิตภัณฑ์โลหะประดิษฐ์อื่นๆ และกิจกรรมการบริการงานโลหะ</b>	<b>4,129</b>	<b>42,229</b>	<b>5,175,294.2</b>	<b>4,536,412.4</b>	<b>3,793,571.1</b>	<b>469,231.3</b>	<b>27,951.2</b>	<b>36,598.9</b>	<b>209,060.0</b>	<b>638,881.8</b>	<b>550,956.0</b>	<b>54,646.4</b>	<b>2,152.0</b>	<b>8,615.1</b>	<b>22,512.3</b>	<b>Manufacture of other fabricated metal products and metalworking services activities</b>
2591	การผลิตผลิตภัณฑ์โลหะโดยวิธีการตี การกด การดัดพับ และการมันขึ้นรูปโลหะ รวมถึงกรรมวิธีโลหะผง	1,559	10,028	1,056,012.1	990,025.5	871,040.5	58,604.9	5,433.7	2,232.9	52,713.6	65,986.6	59,069.1	4,026.8	372.7	312.8	2,205.3	Forging, pressing, stamping and roll-forming of metal; powder metallurgy
25910	การผลิตผลิตภัณฑ์โลหะโดยวิธีการตี การกด การดัดพับ และการมันขึ้นรูปโลหะ รวมถึงกรรมวิธีโลหะผง	1,559	10,028	1,056,012.1	990,025.5	871,040.5	58,604.9	5,433.7	2,232.9	52,713.6	65,986.6	59,069.1	4,026.8	372.7	312.8	2,205.3	Forging, pressing, stamping and roll-forming of metal; powder metallurgy
2592	การตกแต่งและการเคลือบโลหะ การกลึงกัดโลหะ	1,708	11,681	1,272,359.7	1,168,641.4	1,032,065.5	62,604.9	1,858.2	6,707.6	65,405.2	103,718.3	88,081.6	11,120.9	51.5	79.3	4,385.0	Machining; treatment and coating of metals
25921	การตกแต่งและการเคลือบโลหะ	241	2,796	323,783.0	288,297.4	253,810.0	17,904.5	342.3	2,558.4	13,682.3	35,485.5	29,540.3	4,725.5	7.9	27.0	1,184.9	Treatment and coating of metals
25922	การกลึงกัดโลหะ	1,467	8,884	948,576.7	880,344.0	778,255.6	44,700.4	1,515.9	4,149.3	51,722.9	68,232.8	58,541.3	6,395.4	43.6	52.4	3,200.1	Machining
2593	การผลิตของใช้ชนิดมีคม เครื่องมือที่ใช้งานด้วยมือ และเครื่องมือโลหะทั่วไป	313	5,543	728,817.5	631,914.8	506,712.0	86,048.4	10,898.9	4,841.4	23,414.1	96,902.7	78,859.4	8,844.5	535.4	4,893.1	3,770.3	Manufacture of cutlery, hand tools and general hardware
25931	การผลิตของใช้ชนิดมีคม	25	569	58,935.9	51,646.8	45,583.7	2,266.8	60.0	1,527.0	2,209.2	7,289.1	5,311.5	185.4	-	1,668.6	123.6	Manufacture of cutlery
25932	การผลิตกุญแจและบานพับ	53	1,193	135,278.6	132,405.3	114,204.8	12,258.6	11.4	598.4	5,332.1	2,873.3	1,989.8	216.0	-	-	667.6	Manufacture of locks and hinges
25939	การผลิตเครื่องมือที่ใช้งานด้วยมือ และเครื่องมือโลหะทั่วไปอื่นๆ	235	3,781	534,603.1	447,862.8	346,923.5	71,523.0	10,827.5	2,716.0	15,872.8	86,740.2	71,558.1	8,443.1	535.4	3,224.5	2,979.1	Manufacture of hand tools and general hardware
2594	การผลิตถัง กระป๋อง ถังกลมขนาดใหญ่ และภาชนะบรรจุที่คล้ายกันที่ห้าจากโลหะ	52	4,620	693,072.1	538,891.1	352,226.3	168,249.3	281.9	5,638.2	12,495.4	154,181.1	134,428.9	15,813.2	5.0	1,784.6	2,149.4	Manufacture of pails, cans, drums and similar containers of metal

ตาราง 6 ค่าตอบแทนแรงงานในปี 2554 จำแนกตามประเภทอุตสาหกรรม กรุงเทพมหานคร พ.ศ. 2555 (ต่อ)

TABLE 6 REMUNERATION IN 2011 BY CATEGORY OF INDUSTRY, BANGKOK, 2012 (cont'd)

(พันบาท In Thousand Baht)

รหัส Code	ประเภทอุตสาหกรรม	จำนวน สถาน- ประกอบการ Number of establishments	จำนวนลูกจ้าง Number of employees	รวม Total	ลูกจ้างในกรรมวิธีการผลิต Operatives						ลูกจ้างอื่น ๆ Other employees					Category of industry	
					รวม Total	ค่าจ้าง เงินเดือน Wages, salaries	ค่าล่วงเวลา โบนัส ฯลฯ Overtime bonus etc.	สวัสดิการและผลประโยชน์ตอบแทน Fringe benefits		เงินที่สถานประกอบการ จ่ายสมทบเข้ากองทุน เพื่อการประกันสังคม ฯลฯ Employer's contribution to social security	รวม Total	ค่าจ้าง เงินเดือน Wages, salaries	ค่าล่วงเวลา โบนัส ฯลฯ Overtime bonus etc.	สวัสดิการและผลประโยชน์ตอบแทน Fringe benefits			เงินที่สถานประกอบการ จ่ายสมทบเข้ากองทุน เพื่อการประกันสังคม ฯลฯ Employer's contribution to social security
								ค่ารักษาพยาบาล Medical care	อื่น ๆ Others					ค่ารักษาพยาบาล Medical care	อื่น ๆ Others		
25941	การผลิตถังขนาดใหญ่อและภาชนะบรรจุ ที่คล้ายกันที่ทำจากโลหะ	8	77	10,822.0	10,610.3	9,778.4	356.0	-	71.3	404.6	211.7	201.6	-	-	-	10.1	Manufacture of drums and similar containers of metal
25949	การผลิตกระป๋องโลหะและบรรจุภัณฑ์อื่นๆ ที่ทำจากโลหะ	44	4,543	682,250.2	528,280.8	342,447.9	167,893.3	281.9	5,566.9	12,090.8	153,969.4	134,227.3	15,813.2	5.0	1,784.6	2,139.3	Manufacture of pails, cans and other containers of metal
2595	การผลิตของที่ทำจากลวด ไซ สปริง สลักเกลียว และตะปูควง	166	4,007	594,273.0	500,101.4	421,962.9	31,738.1	6,363.5	13,193.0	26,843.8	94,171.6	86,128.8	3,811.1	360.0	900.0	2,971.7	Manufacture of wire products, chain, springs and screw
25951	การผลิตลวด เคนิล และของที่ทำจากลวด	50	1,734	330,622.3	262,512.8	219,973.6	8,165.7	5,843.0	11,111.0	17,419.6	68,109.5	63,168.8	2,000.8	360.0	583.8	1,996.0	Manufacture of wire, cable and wire products
25952	การผลิตไซ สปริง สลักเกลียว และตะปูควง	116	2,273	263,650.7	237,588.6	201,989.4	23,572.4	520.5	2,082.0	9,424.3	26,062.2	22,960.0	1,810.3	-	316.2	975.7	Manufacture of chain, springs, bolt and screw
2599	การผลิตผลิตภัณฑ์โลหะประดิษฐ์อื่นๆ ซึ่งมิได้จัดประเภทไว้ในที่อื่น	331	6,350	830,759.8	706,838.3	609,563.9	61,985.6	3,115.0	3,985.8	28,187.9	123,921.5	104,388.4	11,029.8	827.5	645.2	7,030.7	Manufacture of other fabricated metal products, n.e.c.
25991	การผลิตเครื่องสุขภัณฑ์ที่ทำจากโลหะ	12	558	63,553.3	60,386.6	39,450.7	17,909.2	131.4	291.9	2,603.5	3,166.8	2,826.6	94.5	4.0	21.0	220.7	Manufacture of metal sanitary products
25992	การผลิตเครื่องใช้ในครัวที่ทำจากโลหะ	128	3,592	457,263.5	384,933.5	347,005.5	19,449.4	394.2	2,314.0	15,770.4	72,330.0	63,221.9	3,598.1	322.2	16.5	5,171.3	Manufacture of metal kitchen appliances and accessories
25993	การผลิตตู้รับภัยและเครื่องใช้สำนักงาน ที่ทำจากโลหะ (ยกเว้นเฟอร์นิเจอร์)	11	438	66,510.2	56,250.8	49,468.0	3,087.6	-	330.0	3,365.2	10,259.4	3,976.3	5,820.0	-	264.0	199.1	Manufacture of metal safes and stationery (except furniture)
25999	การผลิตผลิตภัณฑ์โลหะประดิษฐ์อื่นๆ ซึ่งมิได้จัดประเภทไว้ในที่อื่น	180	1,763	243,432.8	205,267.4	173,639.7	21,539.4	2,589.5	1,050.0	6,448.8	38,165.4	34,363.6	1,517.2	501.3	343.7	1,439.6	Manufacture of other fabricated metal products, n.e.c.
<b>26</b>	<b>การผลิตผลิตภัณฑ์คอมพิวเตอร์ อิเล็กทรอนิกส์ และอุปกรณ์ที่ใช้ในทางเทคโนโลยี</b>	<b>246</b>	<b>24,030</b>	<b>3,582,361.3</b>	<b>3,033,959.6</b>	<b>2,518,931.0</b>	<b>382,587.6</b>	<b>12,096.5</b>	<b>6,414.7</b>	<b>113,929.8</b>	<b>548,401.8</b>	<b>454,027.2</b>	<b>64,177.5</b>	<b>5,231.2</b>	<b>4,674.6</b>	<b>20,291.3</b>	<b>Manufacture of computers, electronic and optical products</b>
<b>261</b>	<b>การผลิตชิ้นส่วนและแผงวงจรอิเล็กทรอนิกส์</b>	<b>76</b>	<b>14,720</b>	<b>2,267,271.4</b>	<b>1,925,764.3</b>	<b>1,609,172.4</b>	<b>230,812.9</b>	<b>10,262.5</b>	<b>4,069.7</b>	<b>71,446.8</b>	<b>341,507.1</b>	<b>292,773.5</b>	<b>26,769.5</b>	<b>4,700.0</b>	<b>4,162.5</b>	<b>13,101.6</b>	<b>Manufacture of electronic components and boards</b>
2610	การผลิตชิ้นส่วนและแผงวงจรอิเล็กทรอนิกส์	76	14,720	2,267,271.4	1,925,764.3	1,609,172.4	230,812.9	10,262.5	4,069.7	71,446.8	341,507.1	292,773.5	26,769.5	4,700.0	4,162.5	13,101.6	Manufacture of electronic components and boards
26103	การผลิตแผงวงจรอิเล็กทรอนิกส์	26	8,320	1,090,805.5	866,262.1	780,697.3	44,598.5	6,263.7	2,675.8	32,026.9	224,543.4	188,805.9	19,492.7	3,500.0	3,615.2	9,129.6	Manufacture of bare printed circuit boards
26104	การผลิตอุปกรณ์กึ่งตัวนำและวงจรรวม	9	325	52,879.8	36,951.7	27,266.8	7,869.5	-	378.3	1,437.1	15,928.0	12,864.7	1,984.8	-	360.3	718.2	Manufacture of semiconductor and integrated circuits
26109	การผลิตชิ้นส่วนอิเล็กทรอนิกส์อื่นๆ	41	6,075	1,123,586.2	1,022,550.5	801,208.3	178,344.9	3,998.8	1,015.6	37,982.9	101,035.7	91,102.8	5,292.0	1,200.0	187.0	3,253.8	Manufacture of other electronic components
<b>262</b>	<b>การผลิตคอมพิวเตอร์และอุปกรณ์ต่อพ่วง</b>	<b>24</b>	<b>1,280</b>	<b>170,053.4</b>	<b>158,640.0</b>	<b>147,955.9</b>	<b>3,493.6</b>	<b>83.0</b>	<b>254.3</b>	<b>6,853.2</b>	<b>11,413.4</b>	<b>10,411.4</b>	<b>345.9</b>	<b>-</b>	<b>108.0</b>	<b>548.2</b>	<b>Manufacture of computers and peripheral equipment</b>
2620	การผลิตคอมพิวเตอร์และอุปกรณ์ต่อพ่วง	24	1,280	170,053.4	158,640.0	147,955.9	3,493.6	83.0	254.3	6,853.2	11,413.4	10,411.4	345.9	-	108.0	548.2	Manufacture of computers and peripheral equipment
26201	การผลิต/ประกอบคอมพิวเตอร์	15	1,141	148,129.4	137,559.2	129,112.0	2,097.8	-	-	6,349.3	10,570.2	10,057.4	10.0	-	-	502.9	Manufacture and/or assembly of electronic computers
26202	การผลิตอุปกรณ์จัดเก็บข้อมูล	2	36	D	D	D	D	D	D	D	D	D	-	-	-	D	Manufacture of storage devices
26203	การผลิตจอคอมพิวเตอร์	1	5	D	D	D	-	-	D	D	-	-	-	-	-	-	Manufacture of monitors
26209	การผลิตอุปกรณ์ต่อพ่วงอื่นๆ	6	98	17,197.8	16,437.4	15,057.4	940.7	-	45.0	394.3	760.4	276.0	335.9	-	108.0	40.5	Manufacture of other peripheral equipment

ตาราง 6 ค่าตอบแทนแรงงานในปี 2554 จำแนกตามประเภทอุตสาหกรรม กรุงเทพมหานคร พ.ศ. 2555 (ต่อ)

TABLE 6 REMUNERATION IN 2011 BY CATEGORY OF INDUSTRY, BANGKOK, 2012 (cont'd)

(พันบาท In Thousand Baht)

รหัส Code	ประเภทอุตสาหกรรม	จำนวน สถาน- ประกอบ การ Number of establishments	จำนวนลูกจ้าง Number of employees	รวม Total	ลูกจ้างในกรรมวิธีการผลิต Operatives					ลูกจ้างอื่น ๆ Other employees					Category of industry			
					รวม Total	ค่าจ้าง เงินเดือน Wages, salaries	ค่าล่วงเวลา โบนัส ฯลฯ Overtime bonus etc.	สวัสดิการและผลประโยชน์ตอบแทน Fringe benefits		เงินที่สถานประกอบการ จ่ายสมทบเข้ากองทุน เพื่อการประกันสังคม ฯลฯ Employer's contribution to social security	รวม Total	ค่าจ้าง เงินเดือน Wages, salaries	ค่าล่วงเวลา โบนัส ฯลฯ Overtime bonus etc.	สวัสดิการและผลประโยชน์ตอบแทน Fringe benefits		เงินที่สถานประกอบการ จ่ายสมทบเข้ากองทุน เพื่อการประกันสังคม ฯลฯ Employer's contribution to social security		
								ค่ารักษาพยาบาล Medical care	อื่น ๆ Others					ค่ารักษาพยาบาล Medical care			อื่น ๆ Others	
<b>263</b>	<b>การผลิตอุปกรณ์สื่อสาร</b>		<b>29</b>	<b>862</b>	<b>94,762.2</b>	<b>83,635.4</b>	<b>67,414.1</b>	<b>11,548.1</b>	<b>117.7</b>	<b>765.0</b>	<b>3,790.4</b>	<b>11,126.8</b>	<b>9,763.2</b>	<b>973.1</b>	<b>-</b>	<b>9.5</b>	<b>381.1</b>	<b>Manufacture of communication equipment</b>
2630	การผลิตอุปกรณ์สื่อสาร		29	862	94,762.2	83,635.4	67,414.1	11,548.1	117.7	765.0	3,790.4	11,126.8	9,763.2	973.1	-	9.5	381.1	Manufacture of communication equipment
26301	การผลิตโทรศัพท์และโทรสารแบบใช้สาย		2	55	D	D	D	-	-	-	D	-	-	-	-	-	-	Manufacture of wire telephone and facsimile equipment
26302	การผลิตอุปกรณ์สื่อสารแบบไร้สาย		4	89	6,794.7	6,416.7	5,833.3	350.0	-	-	233.4	378.0	360.0	-	-	-	18.0	Manufacture of wireless communications equipment
26303	การผลิตอุปกรณ์สื่อสารที่ใช้ในการรับ/ส่งสัญญาณทางวิทยุและโทรทัศน์		15	512	55,753.8	51,989.5	44,211.8	5,092.6	117.7	570.6	1,996.9	3,764.3	3,163.2	453.1	-	7.0	141.1	Manufacture of radio and television transmitters and receivers
26309	การผลิตอุปกรณ์สื่อสารอื่นๆ		8	206	26,861.6	19,877.1	12,297.0	6,105.6	-	194.4	1,280.2	6,984.5	6,240.0	520.0	-	2.5	222.0	Manufacture of other communication equipment
<b>264</b>	<b>การผลิตเครื่องใช้อิเล็กทรอนิกส์ชนิดใช้ในครัวเรือน</b>		<b>45</b>	<b>1,721</b>	<b>220,347.2</b>	<b>198,406.0</b>	<b>177,096.4</b>	<b>12,424.3</b>	<b>144.1</b>	<b>112.0</b>	<b>8,629.2</b>	<b>21,941.2</b>	<b>19,538.1</b>	<b>1,585.3</b>	<b>-</b>	<b>8.4</b>	<b>809.3</b>	<b>Manufacture of consumer electronics</b>
2640	การผลิตเครื่องใช้อิเล็กทรอนิกส์ชนิดใช้ในครัวเรือน		45	1,721	220,347.2	198,406.0	177,096.4	12,424.3	144.1	112.0	8,629.2	21,941.2	19,538.1	1,585.3	-	8.4	809.3	Manufacture of consumer electronics
26401	การผลิตเครื่องรับโทรทัศน์		2	20	D	D	D	D	-	D	D	D	D	-	-	D	D	Manufacture and/or assembly of televisions
26402	การผลิตเครื่องรับวิทยุ เครื่องเล่น บันทึก และทำสำเนาชนิดใช้ในครัวเรือน		8	350	34,690.5	28,904.8	24,348.2	3,493.6	-	-	1,063.0	5,785.6	5,060.1	465.3	-	-	260.1	Manufacture of radio receivers, audio and visual playing, recording and duplicating equipment (except televisions)
26403	การผลิตไมโครโฟน ลำโพง และเครื่องขยายเสียง		28	1,086	139,758.0	124,986.0	110,428.5	8,894.7	144.1	100.0	5,418.8	14,772.0	13,146.0	1,120.0	-	-	506.0	Manufacture of microphone, amplifiers and public address systems
26409	การผลิตเครื่องใช้อิเล็กทรอนิกส์อื่นๆชนิดใช้ในครัวเรือน		7	265	43,197.1	42,261.1	40,159.8	-	-	-	2,101.3	936.0	900.0	-	-	-	36.0	Manufacture of other consumer electronics
<b>265</b>	<b>การผลิตเครื่องอุปกรณ์ที่ใช้ในการวัด การทดสอบ การนำร่อง และการควบคุม รวมถึงนาฬิกา</b>		<b>52</b>	<b>4,776</b>	<b>735,854.2</b>	<b>582,689.0</b>	<b>446,325.0</b>	<b>114,074.4</b>	<b>1,439.9</b>	<b>413.6</b>	<b>20,436.1</b>	<b>153,165.1</b>	<b>113,621.8</b>	<b>33,811.1</b>	<b>531.2</b>	<b>189.6</b>	<b>5,011.5</b>	<b>Manufacture of measuring, testing, navigating and control equipment, watches and clocks</b>
2651	การผลิตเครื่องอุปกรณ์ที่ใช้ในการวัด การทดสอบ การนำร่อง และการควบคุม		39	1,604	228,285.7	122,224.0	98,002.6	18,942.8	50.6	413.6	4,814.4	106,061.8	70,727.9	31,903.5	2.4	189.6	3,238.4	Manufacture of measuring, testing, navigating and control equipment
26511	การผลิตเครื่องอุปกรณ์ที่ใช้ในการวัด การทดสอบ การนำร่อง และการควบคุม (ยกเว้นที่ใช้ในทางอุตสาหกรรม)		28	1,205	178,808.1	75,770.4	55,104.2	17,610.8	50.6	413.6	2,591.2	103,037.8	67,847.9	31,903.5	2.4	189.6	3,094.4	Manufacture of measuring, testing, navigating and control equipment (except for industrial purposes)
26512	การผลิตเครื่องอุปกรณ์ที่ใช้ในการวัด การทดสอบ และการควบคุมระบบการผลิตในทางอุตสาหกรรม		11	399	49,477.6	46,453.6	42,898.3	1,332.0	-	-	2,223.3	3,024.0	2,880.0	-	-	-	144.0	Manufacture of measuring, testing, and control equipment for industrial purposes
2652	การผลิตนาฬิกา		13	3,172	507,568.4	460,465.1	348,322.5	95,131.6	1,389.3	-	15,621.7	47,103.4	42,893.9	1,907.6	528.8	-	1,773.1	Manufacture of watches and clocks
26521	การผลิตนาฬิกา		12	3,167	506,891.3	460,239.3	348,106.5	95,131.6	1,389.3	-	15,612.0	46,652.0	42,461.9	1,907.6	528.8	-	1,753.6	Manufacture of watches and clocks
26529	การผลิตผลิตภัณฑ์อื่นๆ ที่มีเครื่องนาฬิกาประกอบอยู่		1	5	D	D	D	-	-	-	D	D	D	-	-	-	D	Manufacture of equipment with a watch or clock movement or with synchronous motor



ตาราง 6 ค่าตอบแทนแรงงานในปี 2554 จำแนกตามประเภทอุตสาหกรรม กรุงเทพมหานคร พ.ศ. 2555 (ต่อ)

TABLE 6 REMUNERATION IN 2011 BY CATEGORY OF INDUSTRY, BANGKOK, 2012 (cont'd)

(พันบาท In Thousand Baht)

รหัส Code	ประเภทอุตสาหกรรม	จำนวน สถาน- ประกอบการ Number of establishments	จำนวนลูกจ้าง Number of employees	รวม Total	ลูกจ้างในกรรมวิธีการผลิต Operatives						ลูกจ้างอื่น ๆ Other employees					Category of industry	
					รวม Total	ค่าจ้าง เงินเดือน Wages, salaries	ค่าล่วงเวลา โบนัส ฯลฯ Overtime bonus etc.	สวัสดิการและผลประโยชน์ตอบแทน Fringe benefits		เงินที่สถานประกอบการ จ่ายสมทบเข้ากองทุน เพื่อการประกันสังคม ฯลฯ Employer's contribution to social security	รวม Total	ค่าจ้าง เงินเดือน Wages, salaries	ค่าล่วงเวลา โบนัส ฯลฯ Overtime bonus etc.	สวัสดิการและผลประโยชน์ตอบแทน Fringe benefits			เงินที่สถานประกอบการ จ่ายสมทบเข้ากองทุน เพื่อการประกันสังคม ฯลฯ Employer's contribution to social security
								ค่ารักษาพยาบาล Medical care	อื่น ๆ Others					ค่ารักษาพยาบาล Medical care	อื่น ๆ Others		
<b>266</b>	<b>การผลิตเครื่องฉายรังสี เครื่องไฟฟ้าทางการแพทย์และทางกายภาพบำบัด</b>	<b>1</b>	<b>52</b>	<b>D</b>	<b>D</b>	<b>D</b>	<b>D</b>	<b>D</b>	<b>-</b>	<b>D</b>	<b>D</b>	<b>D</b>	<b>D</b>	<b>-</b>	<b>-</b>	<b>D</b>	<b>Manufacture of irradiation, electromedical and electrotherapeutic equipment</b>
2660	การผลิตเครื่องฉายรังสี เครื่องไฟฟ้าทางการแพทย์และทางกายภาพบำบัด	1	52	D	D	D	D	D	-	D	D	D	D	-	-	D	Manufacture of irradiation, electromedical and electrotherapeutic equipment
26600	การผลิตเครื่องฉายรังสี เครื่องไฟฟ้าทางการแพทย์และทางกายภาพบำบัด	1	52	D	D	D	D	D	-	D	D	D	D	-	-	D	Manufacture of irradiation, electromedical and electrotherapeutic equipment
<b>267</b>	<b>การผลิตอุปกรณ์ที่ใช้ในทางทัศนศาสตร์ และอุปกรณ์ถ่ายภาพ</b>	<b>5</b>	<b>170</b>	<b>29,790.2</b>	<b>24,517.4</b>	<b>19,495.2</b>	<b>3,884.0</b>	<b>-</b>	<b>70.0</b>	<b>1,068.2</b>	<b>5,272.8</b>	<b>4,680.0</b>	<b>312.0</b>	<b>-</b>	<b>-</b>	<b>280.8</b>	<b>Manufacture of optical instruments and photographic equipment</b>
2670	การผลิตอุปกรณ์ที่ใช้ในทางทัศนศาสตร์ และอุปกรณ์ถ่ายภาพ	5	170	29,790.2	24,517.4	19,495.2	3,884.0	-	70.0	1,068.2	5,272.8	4,680.0	312.0	-	-	280.8	Manufacture of optical instruments and photographic equipment
26703	การผลิตอุปกรณ์ถ่ายภาพและถ่ายภาพยนตร์	5	170	29,790.2	24,517.4	19,495.2	3,884.0	-	70.0	1,068.2	5,272.8	4,680.0	312.0	-	-	280.8	Manufacture of photographic and motion picture equipment
<b>268</b>	<b>การผลิตสื่อแม่เหล็กและสื่อเชิงแสง</b>	<b>14</b>	<b>448</b>	<b>54,723.4</b>	<b>52,513.0</b>	<b>46,659.5</b>	<b>3,731.5</b>	<b>-</b>	<b>730.1</b>	<b>1,392.0</b>	<b>2,210.4</b>	<b>1,919.3</b>	<b>28.1</b>	<b>-</b>	<b>196.6</b>	<b>66.5</b>	<b>Manufacture of magnetic and optical media</b>
2680	การผลิตสื่อแม่เหล็กและสื่อเชิงแสง	14	448	54,723.4	52,513.0	46,659.5	3,731.5	-	730.1	1,392.0	2,210.4	1,919.3	28.1	-	196.6	66.5	Manufacture of magnetic and optical media
26800	การผลิตสื่อแม่เหล็กและสื่อเชิงแสง	14	448	54,723.4	52,513.0	46,659.5	3,731.5	-	730.1	1,392.0	2,210.4	1,919.3	28.1	-	196.6	66.5	Manufacture of magnetic and optical media
<b>27</b>	<b>การผลิตอุปกรณ์ไฟฟ้า</b>	<b>415</b>	<b>21,676</b>	<b>3,141,913.5</b>	<b>2,631,560.5</b>	<b>2,265,242.2</b>	<b>198,505.5</b>	<b>19,104.6</b>	<b>36,581.6</b>	<b>112,126.6</b>	<b>510,353.0</b>	<b>431,940.7</b>	<b>38,341.0</b>	<b>6,424.0</b>	<b>13,418.8</b>	<b>20,228.5</b>	<b>Manufacture of electrical equipment</b>
<b>271</b>	<b>การผลิตมอเตอร์ไฟฟ้า เครื่องกำเนิดไฟฟ้า หม้อแปลงไฟฟ้า และอุปกรณ์ควบคุมและจ่ายไฟฟ้า</b>	<b>125</b>	<b>5,309</b>	<b>874,176.6</b>	<b>682,873.2</b>	<b>574,686.1</b>	<b>50,960.1</b>	<b>12,038.5</b>	<b>10,774.7</b>	<b>34,413.9</b>	<b>191,303.4</b>	<b>155,086.9</b>	<b>15,290.7</b>	<b>4,005.7</b>	<b>9,523.4</b>	<b>7,396.7</b>	<b>Manufacture of electric motors, generators, transformers and electricity distribution and control apparatus</b>
2710	การผลิตมอเตอร์ไฟฟ้า เครื่องกำเนิดไฟฟ้า หม้อแปลงไฟฟ้า และอุปกรณ์ควบคุมและจ่ายไฟฟ้า	125	5,309	874,176.6	682,873.2	574,686.1	50,960.1	12,038.5	10,774.7	34,413.9	191,303.4	155,086.9	15,290.7	4,005.7	9,523.4	7,396.7	Manufacture of electric motors, generators, transformers and electricity distribution and control apparatus
27101	การผลิตมอเตอร์ไฟฟ้าและเครื่องกำเนิดไฟฟ้า	34	2,900	559,498.8	409,743.6	351,329.4	20,149.7	10,820.3	10,034.6	17,409.8	149,755.2	117,113.3	13,269.9	3,975.5	9,362.2	6,034.3	Manufacture of electric motors and generators
27102	การผลิตหม้อแปลงไฟฟ้า	24	1,017	137,440.0	118,030.6	108,236.0	3,114.3	52.3	184.8	6,443.3	19,409.4	18,186.3	675.1	16.2	63.8	468.0	Manufacture of electric transformers
27103	การผลิตอุปกรณ์ควบคุมและจ่ายไฟฟ้า	67	1,393	177,237.8	155,099.0	115,120.6	27,696.2	1,165.9	555.4	10,560.8	22,138.8	19,787.3	1,345.7	14.0	97.5	894.4	Manufacture of electricity distribution and control apparatus
<b>272</b>	<b>การผลิตแบตเตอรี่และหม้อสะสมไฟฟ้า</b>	<b>15</b>	<b>796</b>	<b>113,184.2</b>	<b>94,114.1</b>	<b>77,591.7</b>	<b>13,725.3</b>	<b>-</b>	<b>15.0</b>	<b>2,782.2</b>	<b>19,070.2</b>	<b>14,385.9</b>	<b>4,014.3</b>	<b>-</b>	<b>312.8</b>	<b>357.2</b>	<b>Manufacture of batteries and accumulators</b>
2720	การผลิตแบตเตอรี่และหม้อสะสมไฟฟ้า	15	796	113,184.2	94,114.1	77,591.7	13,725.3	-	15.0	2,782.2	19,070.2	14,385.9	4,014.3	-	312.8	357.2	Manufacture of batteries and accumulators
27200	การผลิตแบตเตอรี่และหม้อสะสมไฟฟ้า	15	796	113,184.2	94,114.1	77,591.7	13,725.3	-	15.0	2,782.2	19,070.2	14,385.9	4,014.3	-	312.8	357.2	Manufacture of batteries and accumulators
<b>273</b>	<b>การผลิตสายไฟและอุปกรณ์การเดินสายไฟฟ้า</b>	<b>57</b>	<b>1,648</b>	<b>219,306.5</b>	<b>189,225.5</b>	<b>157,856.1</b>	<b>21,891.8</b>	<b>40.0</b>	<b>636.6</b>	<b>8,801.1</b>	<b>30,081.0</b>	<b>25,163.6</b>	<b>3,298.4</b>	<b>-</b>	<b>33.6</b>	<b>1,585.5</b>	<b>Manufacture of wiring and wiring devices</b>
2730	การผลิตสายไฟและเคเบิลอื่นๆ ชนิดใช้ในทางอิเล็กทรอนิกส์และไฟฟ้า	16	875	119,142.9	94,313.7	68,886.0	20,270.3	-	551.6	4,605.9	24,829.2	20,365.7	3,298.4	-	33.6	1,131.6	Manufacture of other electronic and electric wires and cables
27320	การผลิตสายไฟและเคเบิลอื่นๆ ชนิดใช้ในทางอิเล็กทรอนิกส์และไฟฟ้า	16	875	119,142.9	94,313.7	68,886.0	20,270.3	-	551.6	4,605.9	24,829.2	20,365.7	3,298.4	-	33.6	1,131.6	Manufacture of other electronic and electric wires and cables

ตาราง 6 ค่าตอบแทนแรงงานในปี 2554 จำแนกตามประเภทอุตสาหกรรม กรุงเทพมหานคร พ.ศ. 2555 (ต่อ)

TABLE 6 REMUNERATION IN 2011 BY CATEGORY OF INDUSTRY, BANGKOK, 2012 (cont'd)

(พันบาท In Thousand Baht)

รหัส Code	ประเภทอุตสาหกรรม Category of industry	จำนวน สถาน- ประกอบ establishments	จำนวนลูกจ้าง Number of employees	รวม Total	ลูกจ้างในกรรมวิธีการผลิต Operatives					ลูกจ้างอื่น ๆ Other employees					Category of industry		
					รวม Total	ค่าจ้าง เงินเดือน Wages, salaries	ค่าล่วงเวลา โบนัส ฯลฯ Overtime bonus etc.	สวัสดิการและผลประโยชน์ตอบแทน Fringe benefits		เงินที่สถานประกอบการ จ่ายสมทบเข้ากองทุน เพื่อการประกันสังคม ฯลฯ Employer's contribution to social security	รวม Total	ค่าจ้าง เงินเดือน Wages, salaries	ค่าล่วงเวลา โบนัส ฯลฯ Overtime bonus etc.	สวัสดิการและผลประโยชน์ตอบแทน Fringe benefits		เงินที่สถานประกอบการ จ่ายสมทบเข้ากองทุน เพื่อการประกันสังคม ฯลฯ Employer's contribution to social security	
								ค่ารักษาพยาบาล Medical care	อื่น ๆ Others					ค่ารักษาพยาบาล Medical care			อื่น ๆ Others
2733	การผลิตอุปกรณ์การเดินสายไฟฟ้า	41	773	100,163.7	94,911.9	88,970.1	1,621.5	40.0	85.0	4,195.2	5,251.8	4,797.9	-	-	-	453.9	Manufacture of wiring devices
27330	การผลิตอุปกรณ์การเดินสายไฟฟ้า	41	773	100,163.7	94,911.9	88,970.1	1,621.5	40.0	85.0	4,195.2	5,251.8	4,797.9	-	-	-	453.9	Manufacture of wiring devices
<b>274</b>	<b>การผลิตอุปกรณ์ไฟฟ้าสำหรับให้แสงสว่าง</b>	<b>77</b>	<b>5,835</b>	<b>967,904.4</b>	<b>795,291.6</b>	<b>671,725.4</b>	<b>71,683.3</b>	<b>5,769.1</b>	<b>13,662.8</b>	<b>32,451.1</b>	<b>172,612.9</b>	<b>150,222.3</b>	<b>11,337.1</b>	<b>2,143.8</b>	<b>2,111.4</b>	<b>6,798.3</b>	<b>Manufacture of electric lighting equipment</b>
2740	การผลิตอุปกรณ์ไฟฟ้าสำหรับให้แสงสว่าง	77	5,835	967,904.4	795,291.6	671,725.4	71,683.3	5,769.1	13,662.8	32,451.1	172,612.9	150,222.3	11,337.1	2,143.8	2,111.4	6,798.3	Manufacture of electric lighting equipment
27401	การผลิตหลอดไฟฟ้า	14	773	112,626.9	83,200.9	55,819.6	16,378.3	5,069.0	3,379.4	2,554.6	29,426.0	24,822.0	2,504.3	751.5	501.0	847.2	Manufacture of electric bulbs
27409	การผลิตอุปกรณ์ไฟฟ้าอื่นๆ สำหรับให้แสงสว่าง	63	5,062	855,277.5	712,090.7	615,905.8	55,304.9	700.0	10,283.5	29,896.5	143,186.8	125,400.4	8,832.7	1,392.3	1,610.4	5,951.1	Manufacture of other electric lighting equipment
<b>275</b>	<b>การผลิตเครื่องใช้ในชีวิตประจำวัน</b>	<b>85</b>	<b>5,259</b>	<b>606,033.4</b>	<b>562,292.7</b>	<b>508,332.6</b>	<b>25,386.8</b>	<b>184.5</b>	<b>7,443.4</b>	<b>20,945.5</b>	<b>43,740.7</b>	<b>37,149.7</b>	<b>3,676.5</b>	-	<b>1,250.6</b>	<b>1,664.0</b>	<b>Manufacture of domestic appliances</b>
2750	การผลิตเครื่องใช้ในชีวิตประจำวัน	85	5,259	606,033.4	562,292.7	508,332.6	25,386.8	184.5	7,443.4	20,945.5	43,740.7	37,149.7	3,676.5	-	1,250.6	1,664.0	Manufacture of domestic appliances
27501	การผลิตเครื่องใช้ไฟฟ้าชนิดใช้ในครัวเรือน (ยกเว้นชนิดที่ให้ความร้อน)	42	2,612	322,684.0	286,212.8	244,824.0	21,542.7	184.5	7,435.9	12,225.9	36,471.2	30,239.2	3,552.5	-	1,248.8	1,430.7	Manufacture of domestic electric appliances (except electrothermic appliances)
27502	การผลิตเครื่องใช้ไฟฟ้าชนิดใช้ในครัวเรือน ที่ให้ความร้อน	34	2,506	272,716.1	266,455.6	255,139.1	3,185.0	-	-	8,131.5	6,260.5	6,046.5	24.0	-	-	190.0	Manufacture of domestic electrothermic appliances
27503	การผลิตเครื่องใช้ในการประกอบอาหารและให้ความร้อนชนิดใช้ในครัวเรือนที่ไม่ใช่ไฟฟ้า	9	141	10,633.3	9,624.3	8,369.6	659.1	-	7.5	588.1	1,009.0	864.0	100.0	-	1.8	43.2	Manufacture of domestic non-electric cooking and heating equipment
<b>279</b>	<b>การผลิตอุปกรณ์ไฟฟ้าอื่นๆ</b>	<b>56</b>	<b>2,828</b>	<b>361,308.3</b>	<b>307,763.3</b>	<b>275,050.4</b>	<b>14,858.3</b>	<b>1,072.6</b>	<b>4,049.3</b>	<b>12,732.8</b>	<b>53,544.9</b>	<b>49,932.4</b>	<b>724.0</b>	<b>274.5</b>	<b>187.1</b>	<b>2,426.9</b>	<b>Manufacture of other electrical equipment</b>
2790	การผลิตอุปกรณ์ไฟฟ้าอื่นๆ	56	2,828	361,308.3	307,763.3	275,050.4	14,858.3	1,072.6	4,049.3	12,732.8	53,544.9	49,932.4	724.0	274.5	187.1	2,426.9	Manufacture of other electrical equipment
27901	การผลิตเครื่องจ่ายไฟฟ้าสำรอง	9	349	33,625.0	33,286.1	31,614.2	-	91.7	-	1,580.2	339.0	329.1	-	-	-	9.9	Manufacture of power supplies
27902	การผลิตอุปกรณ์ไฟฟ้าสำหรับให้สัญญาณ	17	380	49,424.0	40,488.6	34,976.4	3,341.9	278.9	185.9	1,705.6	8,953.3	7,437.4	691.2	274.5	183.0	349.2	Manufacture of electrical signs
27909	การผลิตอุปกรณ์ไฟฟ้าอื่นๆ ซึ่งมีได้จัดประเภทไว้ในที่อื่น	30	2,100	278,259.3	233,988.7	208,459.9	11,516.4	702.0	3,863.3	9,447.1	44,270.6	42,165.9	32.9	-	4.1	2,067.8	Manufacture of other electrical equipment, n.e.c.
<b>28</b>	<b>การผลิตเครื่องจักรและเครื่องมือ ซึ่งมีได้จัดประเภทไว้ในที่อื่น</b>	<b>535</b>	<b>18,125</b>	<b>2,576,760.8</b>	<b>2,172,818.7</b>	<b>1,600,142.5</b>	<b>454,187.8</b>	<b>10,767.1</b>	<b>27,626.6</b>	<b>80,094.7</b>	<b>403,942.0</b>	<b>308,037.2</b>	<b>78,219.7</b>	<b>381.2</b>	<b>1,461.5</b>	<b>15,842.5</b>	<b>Manufacture of machinery and equipment, n.e.c.</b>
<b>281</b>	<b>การผลิตเครื่องจักรที่ใช้งานทั่วไป</b>	<b>335</b>	<b>14,144</b>	<b>2,054,586.6</b>	<b>1,744,445.3</b>	<b>1,274,397.8</b>	<b>376,280.0</b>	<b>10,489.2</b>	<b>21,313.3</b>	<b>61,965.1</b>	<b>310,141.3</b>	<b>233,864.7</b>	<b>62,980.6</b>	<b>174.2</b>	<b>1,073.5</b>	<b>12,048.4</b>	<b>Manufacture of general-purpose machinery</b>
2811	การผลิตเครื่องยนต์และเครื่องกังหัน (ยกเว้น เครื่องยนต์ที่ใช้กับอากาศยาน ยานยนต์ และ จักรยานยนต์)	9	1,389	207,807.4	195,000.0	176,885.1	-	-	7,470.0	10,644.9	12,807.4	12,075.7	15.2	-	125.5	591.0	Manufacture of engines and turbines (except aircraft, vehicle and cycle engines)
28110	การผลิตเครื่องยนต์และเครื่องกังหัน (ยกเว้น เครื่องยนต์ที่ใช้กับอากาศยาน ยานยนต์ และ จักรยานยนต์)	9	1,389	207,807.4	195,000.0	176,885.1	-	-	7,470.0	10,644.9	12,807.4	12,075.7	15.2	-	125.5	591.0	Manufacture of engines and turbines (except aircraft, vehicle and cycle engines)
2812	การผลิตเครื่องอุปกรณ์ควบคุมกำลังของไหล	12	134	18,464.3	17,032.8	13,578.7	997.2	1,178.2	723.4	555.2	1,431.5	1,300.0	84.0	-	-	47.5	Manufacture of fluid power equipment
28120	การผลิตเครื่องอุปกรณ์ควบคุมกำลังของไหล	12	134	18,464.3	17,032.8	13,578.7	997.2	1,178.2	723.4	555.2	1,431.5	1,300.0	84.0	-	-	47.5	Manufacture of fluid power equipment
2813	การผลิตเครื่องสูบลม คอมเพรสเซอร์ ก๊อกล และวาล์วอื่นๆ	33	753	99,159.3	76,454.8	57,784.6	13,542.8	55.0	1,101.2	3,971.2	22,704.5	18,034.9	3,449.2	-	59.9	1,160.6	Manufacture of other pumps, compressors, taps and valves
28131	การผลิตเครื่องสูบลมและคอมเพรสเซอร์อื่น ๆ	22	429	56,975.9	38,934.8	32,555.2	4,044.0	-	15.7	2,320.0	18,041.1	14,218.9	2,779.0	-	-	1,043.3	Manufacture of other pumps and compressors

ตาราง 6 ค่าตอบแทนแรงงานในปี 2554 จำแนกตามประเภทอุตสาหกรรม กรุงเทพมหานคร พ.ศ. 2555 (ต่อ)

TABLE 6 REMUNERATION IN 2011 BY CATEGORY OF INDUSTRY, BANGKOK, 2012 (cont'd)

(พันบาท In Thousand Baht)

รหัส Code	ประเภทอุตสาหกรรม	จำนวน สถาน- ประกอบการ Number of establishments	จำนวนลูกจ้าง Number of employees	รวม Total	ลูกจ้างในกรรมวิธีการผลิต Operatives					ลูกจ้างอื่น ๆ Other employees					Category of industry		
					รวม Total	ค่าจ้าง เงินเดือน Wages, salaries	ค่าล่วงเวลา โบนัส ฯลฯ Overtime bonus etc.	สวัสดิการและผลประโยชน์ตอบแทน Fringe benefits		เงินที่สถานประกอบการ จ่ายสมทบเข้ากองทุน เพื่อการประกันสังคม ฯลฯ Employer's contribution to social security	รวม Total	ค่าจ้าง เงินเดือน Wages, salaries	ค่าล่วงเวลา โบนัส ฯลฯ Overtime bonus etc.	สวัสดิการและผลประโยชน์ตอบแทน Fringe benefits		เงินที่สถานประกอบการ จ่ายสมทบเข้ากองทุน เพื่อการประกันสังคม ฯลฯ Employer's contribution to social security	
								ค่ารักษาพยาบาล Medical care	อื่น ๆ Others					ค่ารักษาพยาบาล Medical care			อื่น ๆ Others
28132	การผลิตก๊อกและวาล์วอื่น ๆ	11	324	42,183.3	37,519.9	25,229.4	9,498.9	55.0	1,085.4	1,651.2	4,663.4	3,816.0	670.2	-	59.9	117.4	Manufacture of other taps and valves
2814	การผลิตสับลูกปืน เกียร์ และอุปกรณ์ที่ใช้ขับเคลื่อน	10	579	65,153.6	48,257.5	32,263.8	13,685.4	-	503.5	1,804.9	16,896.1	13,576.6	1,733.3	-	55.1	1,531.1	Manufacture of bearings, gears, gearing and driving elements
28140	การผลิตสับลูกปืน เกียร์ และอุปกรณ์ที่ใช้ขับเคลื่อน	10	579	65,153.6	48,257.5	32,263.8	13,685.4	-	503.5	1,804.9	16,896.1	13,576.6	1,733.3	-	55.1	1,531.1	Manufacture of bearings, gears, gearing and driving elements
2815	การผลิตเตาอบ เตาเผา และเครื่องฟ่น หรือเครื่องฉีดเชื้อเพลิงของเตาเผา	22	262	34,754.3	29,249.7	26,056.7	1,461.6	-	624.2	1,107.3	5,504.6	5,266.8	-	-	-	237.8	Manufacture of ovens, furnaces and furnace burners
28150	การผลิตเตาอบ เตาเผา และเครื่องฟ่น หรือเครื่องฉีดเชื้อเพลิงของเตาเผา	22	262	34,754.3	29,249.7	26,056.7	1,461.6	-	624.2	1,107.3	5,504.6	5,266.8	-	-	-	237.8	Manufacture of ovens, furnaces and furnace burners
2816	การผลิตเครื่องอุปกรณ์ที่ใช้สำหรับยกและขนย้าย	44	852	107,886.2	97,536.2	87,920.0	4,933.7	44.5	1,005.9	3,632.1	10,350.0	9,461.0	476.0	8.0	33.0	372.0	Manufacture of lifting and handling equipment
28160	การผลิตเครื่องอุปกรณ์ที่ใช้สำหรับยกและขนย้าย	44	852	107,886.2	97,536.2	87,920.0	4,933.7	44.5	1,005.9	3,632.1	10,350.0	9,461.0	476.0	8.0	33.0	372.0	Manufacture of lifting and handling equipment
2817	การผลิตเครื่องจักรและเครื่องใช้สำนักงาน (ยกเว้นคอมพิวเตอร์และอุปกรณ์ต่อพ่วง)	14	776	92,156.1	84,528.5	77,030.4	4,174.7	201.3	2,005.5	1,116.7	7,627.6	6,435.3	1,008.0	-	-	184.3	Manufacture of office machinery and equipment (except computers and peripheral equipment)
28170	การผลิตเครื่องจักรและเครื่องใช้สำนักงาน (ยกเว้นคอมพิวเตอร์และอุปกรณ์ต่อพ่วง)	14	776	92,156.1	84,528.5	77,030.4	4,174.7	201.3	2,005.5	1,116.7	7,627.6	6,435.3	1,008.0	-	-	184.3	Manufacture of office machinery and equipment (except computers and peripheral equipment)
2818	การผลิตเครื่องมือที่ใช้งานด้วยมือ ชนิดใช้กำลังขับเคลื่อน	6	300	30,557.0	21,244.1	18,690.2	1,430.2	10.0	156.8	956.9	9,312.8	8,224.0	572.9	-	104.8	411.2	Manufacture of power-driven hand tools
28180	การผลิตเครื่องมือที่ใช้งานด้วยมือ ชนิดใช้กำลังขับเคลื่อน	6	300	30,557.0	21,244.1	18,690.2	1,430.2	10.0	156.8	956.9	9,312.8	8,224.0	572.9	-	104.8	411.2	Manufacture of power-driven hand tools
2819	การผลิตเครื่องจักรอื่น ๆ ที่ใช้งานทั่วไป	185	9,099	1,398,648.6	1,175,141.7	784,188.4	336,054.3	9,000.2	7,723.0	38,175.9	223,506.9	159,490.4	55,642.2	166.2	695.2	7,512.9	Manufacture of other general-purpose machinery
28191	การผลิตเครื่องทำความเย็น	110	7,283	1,156,817.8	966,128.6	619,688.9	303,025.7	8,743.0	5,750.0	28,921.1	190,689.2	131,457.8	53,026.5	166.2	2.4	6,036.4	Manufacture of industrial refrigerating or freezing equipment
28199	การผลิตเครื่องจักรอื่น ๆ ที่ใช้งานทั่วไป ซึ่งมิได้จัดประเภทไว้ในที่อื่น	75	1,816	241,830.8	209,013.1	164,499.5	33,028.7	257.2	1,973.0	9,254.8	32,817.7	28,032.7	2,615.7	-	692.8	1,476.5	Manufacture of other general-purpose machinery, n.e.c
<b>282</b>	<b>การผลิตเครื่องจักรที่ใช้ในงานเฉพาะอย่าง</b>	<b>200</b>	<b>3,982</b>	<b>522,174.2</b>	<b>428,373.4</b>	<b>325,744.7</b>	<b>77,907.8</b>	<b>277.9</b>	<b>6,313.3</b>	<b>18,129.7</b>	<b>93,800.7</b>	<b>74,172.5</b>	<b>15,239.1</b>	<b>207.0</b>	<b>388.0</b>	<b>3,794.1</b>	<b>Manufacture of special-purpose machinery</b>
2821	การผลิตเครื่องจักรที่ใช้ในการเกษตรและการป่าไม้	34	733	90,622.6	74,400.8	66,396.0	4,335.9	170.8	150.6	3,347.5	16,221.8	13,773.1	1,492.6	169.1	44.6	742.5	Manufacture of agricultural and forestry machinery
28211	การผลิตแทรกเตอร์ที่ใช้ในการเกษตร	11	256	34,464.7	26,856.5	23,159.3	2,597.8	7.4	43.0	1,049.0	7,608.2	6,271.9	992.7	79.9	-	263.7	Manufacture of tractors for agriculture and forestry
28219	การผลิตเครื่องจักรอื่น ๆ ที่ใช้ในการเกษตร และการป่าไม้	23	477	56,157.9	47,544.3	43,236.7	1,738.1	163.4	107.6	2,298.5	8,613.6	7,501.1	499.9	89.2	44.6	478.8	Manufacture of other agricultural and forestry machinery
2822	การผลิตเครื่องจักรที่ใช้ในการขึ้นรูปโลหะ และเครื่องมือกล	30	508	65,002.0	57,816.5	48,662.7	6,149.3	30.0	87.5	2,886.9	7,185.5	4,954.7	1,661.5	-	-	569.4	Manufacture of metal forming machinery and machine tools

ตาราง 6 ค่าตอบแทนแรงงานในปี 2554 จำแนกตามประเภทอุตสาหกรรม กรุงเทพมหานคร พ.ศ. 2555 (ต่อ)

TABLE 6 REMUNERATION IN 2011 BY CATEGORY OF INDUSTRY, BANGKOK, 2012 (cont'd)

(พันบาท In Thousand Baht)

รหัส Code	ประเภทอุตสาหกรรม	จำนวน สถาน- ประกอบการ Number of establishments	จำนวนลูกจ้าง Number of employees	รวม Total	ลูกจ้างในกรรมวิธีการผลิต Operatives						ลูกจ้างอื่น ๆ Other employees					Category of industry	
					รวม Total	ค่าจ้าง เงินเดือน Wages, salaries	ค่าล่วงเวลา โบนัส ฯลฯ Overtime bonus etc.	สวัสดิการและผลประโยชน์ตอบแทน Fringe benefits		เงินที่สถานประกอบการ จ่ายสมทบเข้ากองทุน เพื่อการประกันสังคม ฯลฯ Employer's contribution to social security	รวม Total	ค่าจ้าง เงินเดือน Wages, salaries	ค่าล่วงเวลา โบนัส ฯลฯ Overtime bonus etc.	สวัสดิการและผลประโยชน์ตอบแทน Fringe benefits			เงินที่สถานประกอบการ จ่ายสมทบเข้ากองทุน เพื่อการประกันสังคม ฯลฯ Employer's contribution to social security
								ค่ารักษาพยาบาล Medical care	อื่น ๆ Others					ค่ารักษาพยาบาล Medical care	อื่น ๆ Others		
28221	การผลิตเครื่องจักรที่ใช้ในการขึ้นรูปโลหะ	12	256	29,577.6	28,591.1	25,169.6	1,848.6	20.0	47.5	1,505.4	986.5	844.0	95.3	-	-	47.2	Manufacture of metal forming machinery
28229	การผลิตเครื่องมือกลอื่นๆ	18	253	35,424.4	29,225.4	23,493.1	4,300.8	10.0	40.0	1,381.5	6,199.1	4,110.7	1,566.2	-	-	522.2	Manufacture of other machine tools
2823	การผลิตเครื่องจักรที่ใช้ในงานโลหะกรรม	10	146	18,867.7	15,186.6	12,872.4	959.1	4.9	654.1	696.1	3,681.1	3,021.0	405.5	12.3	81.3	161.1	Manufacture of machinery for metallurgy
28230	การผลิตเครื่องจักรที่ใช้ในงานโลหะกรรม	10	146	18,867.7	15,186.6	12,872.4	959.1	4.9	654.1	696.1	3,681.1	3,021.0	405.5	12.3	81.3	161.1	Manufacture of machinery for metallurgy
2824	การผลิตเครื่องจักรที่ใช้ในการทำเหมืองแร่ เหมืองหิน และการก่อสร้าง	15	504	80,738.3	65,700.5	51,445.7	11,537.7	39.2	1,396.7	1,281.2	15,037.8	5,936.1	8,720.6	-	-	381.1	Manufacture of machinery for mining, quarrying and construction
28240	การผลิตเครื่องจักรที่ใช้ในการทำเหมืองแร่ เหมืองหิน และการก่อสร้าง	15	504	80,738.3	65,700.5	51,445.7	11,537.7	39.2	1,396.7	1,281.2	15,037.8	5,936.1	8,720.6	-	-	381.1	Manufacture of machinery for mining, quarrying and construction
2825	การผลิตเครื่องจักรที่ใช้ในการผลิตอาหาร เครื่องดื่ม และยาสูบ	28	407	53,932.0	38,892.9	34,811.3	2,092.9	-	56.0	1,932.7	15,039.1	13,373.4	1,146.8	-	56.0	462.9	Manufacture of machinery for food, beverage and tobacco processing
28250	การผลิตเครื่องจักรที่ใช้ในการผลิตอาหาร เครื่องดื่ม และยาสูบ	28	407	53,932.0	38,892.9	34,811.3	2,092.9	-	56.0	1,932.7	15,039.1	13,373.4	1,146.8	-	56.0	462.9	Manufacture of machinery for food, beverage and tobacco processing
2826	การผลิตเครื่องจักรที่ใช้ในการผลิตสิ่งทอ เสื้อผ้า เครื่องแต่งกาย และเครื่องหนัง	32	506	69,322.5	53,191.5	42,063.4	8,399.6	6.8	255.0	2,466.7	16,131.0	14,355.9	1,170.9	-	149.1	455.1	Manufacture of machinery for textile, apparel and leather production
28261	การผลิตเครื่องจักรที่ใช้ในการเตรียม ปั่น ทอ และถักนิตสิ่งทอ	14	202	29,265.1	17,713.5	15,777.5	1,112.2	4.7	131.0	688.3	11,551.6	10,249.9	900.9	-	149.1	251.7	Manufacture of textile preparing, spinning, weaving and knitting machines
28269	การผลิตเครื่องจักรอื่นๆ ที่ใช้ในการผลิตสิ่งทอ เครื่องแต่งกาย และเครื่องหนัง	18	304	40,057.4	35,478.0	26,285.9	7,287.5	2.2	124.0	1,778.5	4,579.4	4,106.0	270.0	-	-	203.4	Manufacture of other machinery for textile, apparel and leather production
2829	การผลิตเครื่องจักรที่ใช้ในงานเฉพาะอย่างอื่นๆ	51	1,178	143,689.1	123,184.7	69,493.2	44,433.3	26.2	3,713.4	5,518.6	20,504.4	18,758.4	641.2	25.7	57.1	1,022.0	Manufacture of other special purpose machinery
28291	การผลิตเครื่องจักรที่ใช้ในการผลิตกระดาษ และกระดาษแข็ง	4	56	7,758.8	6,100.3	5,768.8	54.0	-	10.0	267.4	1,658.6	1,398.0	12.0	-	-	248.6	Manufacture of paper and paperboard making machinery
28292	การผลิตเครื่องจักรที่ใช้ในการผลิตพลาสติกและยาง	18	661	81,807.3	76,359.4	28,932.8	40,734.5	26.2	3,340.5	3,325.4	5,448.0	5,245.6	-	-	1.7	200.7	Manufacture of rubber or plastics making machinery
28299	การผลิตเครื่องจักรที่ใช้ในงานเฉพาะอย่างอื่นๆ ซึ่งมิได้จัดประเภทไว้ในที่อื่น	29	461	54,122.9	40,725.1	34,791.6	3,644.9	-	362.9	1,925.7	13,397.9	12,114.8	629.2	25.7	55.4	572.8	Manufacture of other special purpose machinery, n.e.c
<b>29</b>	<b>การผลิตยานยนต์ รถพ่วง และรถกึ่งพ่วง</b>	<b>541</b>	<b>19,449</b>	<b>2,555,191.3</b>	<b>2,270,525.5</b>	<b>1,903,010.5</b>	<b>247,690.2</b>	<b>12,153.7</b>	<b>15,779.5</b>	<b>91,891.6</b>	<b>284,665.8</b>	<b>223,309.7</b>	<b>44,267.5</b>	<b>833.7</b>	<b>1,501.8</b>	<b>14,753.1</b>	<b>Manufacture of motor vehicles, trailers and semi-trailers</b>
<b>291</b>	<b>การผลิตยานยนต์</b>	<b>14</b>	<b>1,081</b>	<b>167,686.6</b>	<b>147,576.5</b>	<b>110,484.6</b>	<b>17,843.7</b>	<b>7,464.0</b>	<b>6,269.8</b>	<b>5,514.5</b>	<b>20,110.2</b>	<b>18,434.3</b>	<b>805.9</b>	<b>-</b>	<b>-</b>	<b>870.0</b>	<b>Manufacture of motor vehicles</b>
2910	การผลิตยานยนต์	14	1,081	167,686.6	147,576.5	110,484.6	17,843.7	7,464.0	6,269.8	5,514.5	20,110.2	18,434.3	805.9	-	-	870.0	Manufacture of motor vehicles
29102	การผลิตรถยนต์ส่วนบุคคล	6	882	145,900.3	132,669.7	96,590.4	17,516.0	7,464.0	6,269.8	4,829.5	13,230.6	12,472.0	135.0	-	-	623.6	Manufacture of passenger cars
29104	การผลิตยานยนต์อื่นๆ ที่ใช้เพื่อการโดยสาร	1	13	D	D	D	D	-	-	D	D	D	D	-	-	D	Manufacture of other motor vehicles for passengers
29109	การผลิตยานยนต์อื่นๆ ซึ่งมิได้จัดประเภทไว้ในที่อื่น	7	186	20,212.0	14,331.6	13,407.1	267.5	-	-	656.9	5,880.4	5,148.0	520.0	-	-	212.4	Manufacture of other motor vehicles, n.e.c
<b>292</b>	<b>การผลิตตัวถังยานยนต์ การผลิตรถพ่วง และรถกึ่งพ่วง</b>	<b>35</b>	<b>350</b>	<b>38,641.4</b>	<b>33,859.7</b>	<b>27,519.5</b>	<b>4,838.1</b>	<b>-</b>	<b>403.2</b>	<b>1,098.9</b>	<b>4,781.7</b>	<b>3,902.7</b>	<b>490.1</b>	<b>-</b>	<b>122.3</b>	<b>266.6</b>	<b>Manufacture of bodies(coachwork) for motor vehicles; manufacture of trailer and semitrailer</b>

ตาราง 6 ค่าตอบแทนแรงงานในปี 2554 จำแนกตามประเภทอุตสาหกรรม กรุงเทพมหานคร พ.ศ. 2555 (ต่อ)

TABLE 6 REMUNERATION IN 2011 BY CATEGORY OF INDUSTRY, BANGKOK, 2012 (cont'd)

(พันบาท In Thousand Baht)

รหัส Code	ประเภทอุตสาหกรรม	จำนวน สถาน- ประกอบ Number of establishments	จำนวนลูกจ้าง Number of employees	รวม Total	ลูกจ้างในกรรมวิธีการผลิต Operatives						ลูกจ้างอื่น ๆ Other employees						Category of industry
					รวม Total	ค่าจ้าง เงินเดือน Wages, salaries	ค่าล่วงเวลา โบนัส ฯลฯ Overtime bonus etc.	สวัสดิการและผลประโยชน์ตอบแทน Fringe benefits		เงินที่สถานประกอบการ จ่ายสมทบเข้ากองทุน เพื่อการประกันสังคม ฯลฯ Employer's contribution to social security	รวม Total	ค่าจ้าง เงินเดือน Wages, salaries	ค่าล่วงเวลา โบนัส ฯลฯ Overtime bonus etc.	สวัสดิการและผลประโยชน์ตอบแทน Fringe benefits		เงินที่สถานประกอบการ จ่ายสมทบเข้ากองทุน เพื่อการประกันสังคม ฯลฯ Employer's contribution to social security	
								ค่ารักษาพยาบาล Medical care	อื่น ๆ Others					ค่ารักษาพยาบาล Medical care	อื่น ๆ Others		
2920	การผลิตตัวถังยานยนต์ และรถที่ึ่งพ่วง	35	350	38,641.4	33,859.7	27,519.5	4,838.1	-	403.2	1,098.9	4,781.7	3,902.7	490.1	-	122.3	266.6	Manufacture of bodies(coachwork) for motor vehicles; manufacture of trailer and semitrailer
29201	การผลิตตัวถังยานยนต์	28	232	25,349.2	24,339.0	21,325.6	1,998.3	-	262.0	753.2	1,010.2	960.7	-	-	-	49.5	Manufacture of bodies(coachwork) for motor vehicles;
29202	การผลิตรถพ่วงและรถที่ึ่งพ่วง	2	14	D	D	D	-	-	-	D	-	-	-	-	-	-	Manufacture of trailer and semitrailer
29203	การผลิตตู้คอนเทนเนอร์	5	104	12,366.7	8,595.2	5,333.9	2,839.8	-	141.2	280.3	3,771.5	2,942.0	490.1	-	122.3	217.1	Manufacture of containers
<b>293</b>	<b>การผลิตชิ้นส่วนและอุปกรณ์เสริมสำหรับยานยนต์</b>	<b>492</b>	<b>18,019</b>	<b>2,348,863.3</b>	<b>2,089,089.3</b>	<b>1,765,006.4</b>	<b>225,008.4</b>	<b>4,689.7</b>	<b>9,106.6</b>	<b>85,278.2</b>	<b>259,774.0</b>	<b>200,972.8</b>	<b>42,971.6</b>	<b>833.7</b>	<b>1,379.5</b>	<b>13,616.5</b>	<b>Manufacture of parts and accessories for motor vehicles</b>
2930	การผลิตชิ้นส่วนและอุปกรณ์เสริมสำหรับยานยนต์	492	18,019	2,348,863.3	2,089,089.3	1,765,006.4	225,008.4	4,689.7	9,106.6	85,278.2	259,774.0	200,972.8	42,971.6	833.7	1,379.5	13,616.5	Manufacture of parts and accessories for motor vehicles
29301	การผลิตที่นั่งภายในยานยนต์	226	1,223	129,196.3	118,222.7	104,375.8	7,274.2	-	2,216.6	4,356.2	10,973.6	9,014.9	1,590.5	22.0	-	346.2	Manufacture of motor vehicle seats
29302	การผลิตอุปกรณ์ไฟฟ้าสำหรับยานยนต์	8	120	14,921.9	14,770.7	12,722.3	1,284.2	-	89.3	675.0	151.2	144.0	-	-	-	7.2	Manufacture of electrical equipment for motor vehicles
29309	การผลิตชิ้นส่วนและอุปกรณ์เสริมอื่นๆ สำหรับยานยนต์	258	16,676	2,204,745.1	1,956,095.9	1,647,908.4	216,450.0	4,689.7	6,800.7	80,247.1	248,649.2	191,813.9	41,381.0	811.7	1,379.5	13,263.1	Manufacture of other parts and accessories for motor vehicles
<b>30</b>	<b>การผลิตอุปกรณ์ขนส่งอื่นๆ</b>	<b>137</b>	<b>10,867</b>	<b>1,925,357.5</b>	<b>1,825,934.8</b>	<b>1,688,206.5</b>	<b>48,171.8</b>	<b>623.9</b>	<b>2,075.4</b>	<b>86,857.2</b>	<b>99,422.7</b>	<b>91,619.5</b>	<b>3,316.6</b>	<b>577.1</b>	<b>133.6</b>	<b>3,775.9</b>	<b>Manufacture of other transport equipment</b>
<b>301</b>	<b>การต่อเรือ</b>	<b>8</b>	<b>387</b>	<b>62,854.6</b>	<b>40,453.9</b>	<b>32,314.9</b>	<b>6,745.6</b>	<b>514.7</b>	<b>73.7</b>	<b>805.1</b>	<b>22,400.7</b>	<b>19,921.5</b>	<b>1,523.0</b>	<b>577.1</b>	<b>39.1</b>	<b>340.0</b>	<b>Building of ships and boats</b>
3011	การต่อเรือใหญ่และสิ่งก่อสร้างลอยน้ำ	4	205	27,681.6	13,422.5	12,339.2	484.7	472.9	-	125.8	14,259.1	13,353.7	356.4	535.3	-	13.7	Building of ships and floating structures
30110	การต่อเรือใหญ่และสิ่งก่อสร้างลอยน้ำ	4	205	27,681.6	13,422.5	12,339.2	484.7	472.9	-	125.8	14,259.1	13,353.7	356.4	535.3	-	13.7	Building of ships and floating structures
3012	การต่อเรือที่ใช้เพื่อความสำราญและการกีฬา	4	182	35,173.0	27,031.4	19,975.7	6,260.9	41.8	73.7	679.3	8,141.6	6,567.8	1,166.6	41.8	39.1	326.3	Building of pleasure and sporting boats
30120	การต่อเรือที่ใช้เพื่อความสำราญและการกีฬา	4	182	35,173.0	27,031.4	19,975.7	6,260.9	41.8	73.7	679.3	8,141.6	6,567.8	1,166.6	41.8	39.1	326.3	Building of pleasure and sporting boats
<b>302</b>	<b>การผลิตหัวรถจักรและตู้สำหรับขนส่งทางรถไฟและรถราง</b>	<b>2</b>	<b>10</b>	<b>D</b>	<b>-</b>	<b>-</b>	<b>-</b>	<b>-</b>	<b>-</b>	<b>-</b>	<b>D</b>	<b>D</b>	<b>-</b>	<b>-</b>	<b>D</b>	<b>D</b>	<b>Manufacture of railway locomotives and rolling stock</b>
3020	การผลิตหัวรถจักรและตู้สำหรับขนส่งทางรถไฟและรถราง	2	10	D	-	-	-	-	-	-	D	D	-	-	D	D	Manufacture of railway locomotives and rolling stock
30200	การผลิตหัวรถจักรและตู้สำหรับขนส่งทางรถไฟและรถราง	2	10	D	-	-	-	-	-	-	D	D	-	-	D	D	Manufacture of railway locomotives and rolling stock
<b>303</b>	<b>การผลิตอากาศยาน ยานอวกาศ และเครื่องจักรที่เกี่ยวข้อง</b>	<b>1</b>	<b>25</b>	<b>D</b>	<b>D</b>	<b>D</b>	<b>D</b>	<b>-</b>	<b>D</b>	<b>D</b>	<b>D</b>	<b>D</b>	<b>-</b>	<b>-</b>	<b>D</b>	<b>D</b>	<b>Manufacture of air and spacecraft and related machinery</b>
3030	การผลิตอากาศยาน ยานอวกาศ และเครื่องจักรที่เกี่ยวข้อง	1	25	D	D	D	D	-	D	D	D	D	-	-	D	D	Manufacture of air and spacecraft and related machinery
30300	การผลิตอากาศยาน ยานอวกาศ และเครื่องจักรที่เกี่ยวข้อง	1	25	D	D	D	D	-	D	D	D	D	-	-	D	D	Manufacture of air and spacecraft and related machinery
<b>309</b>	<b>การผลิตอุปกรณ์ขนส่งซึ่งมิได้จัดประเภทไว้ในที่อื่น</b>	<b>126</b>	<b>10,445</b>	<b>1,857,019.8</b>	<b>1,782,651.6</b>	<b>1,653,396.5</b>	<b>41,255.0</b>	<b>109.2</b>	<b>1,943.5</b>	<b>85,947.3</b>	<b>74,368.2</b>	<b>69,331.7</b>	<b>1,727.3</b>	<b>-</b>	<b>9.0</b>	<b>3,300.3</b>	<b>Manufacture of transport equipment, n.e.c.</b>
3091	การผลิตจักรยานยนต์	95	10,168	1,830,025.0	1,756,152.8	1,628,365.4	40,715.8	109.2	1,943.5	85,018.8	73,872.2	68,862.5	1,727.3	-	9.0	3,273.4	Manufacture of motorcycles
30911	การผลิตจักรยานยนต์	5	7,589	1,557,917.9	1,501,025.9	1,420,765.5	9,130.5	-	-	71,129.9	56,892.0	54,000.0	192.0	-	-	2,700.0	Manufacture of motorcycles

ตาราง 6 ค่าตอบแทนแรงงานในปี 2554 จำแนกตามประเภทอุตสาหกรรม กรุงเทพมหานคร พ.ศ. 2555 (ต่อ)

TABLE 6 REMUNERATION IN 2011 BY CATEGORY OF INDUSTRY, BANGKOK, 2012 (cont'd)

(พันบาท In Thousand Baht)

รหัส Code	ประเภทอุตสาหกรรม	จำนวน สถาน- ประกอบ การ Number of establishments	จำนวนลูกจ้าง Number of employees	รวม Total	ลูกจ้างในกรรมวิธีการผลิต Operatives						ลูกจ้างอื่น ๆ Other employees					Category of industry	
					รวม Total	ค่าจ้าง เงินเดือน Wages, salaries	ค่าล่วงเวลา โบนัส ฯลฯ Overtime bonus etc.	สวัสดิการและผลประโยชน์ตอบแทน Fringe benefits		เงินที่สถานประกอบการ จ่ายสมทบเข้ากองทุน เพื่อการประกันสังคม ฯลฯ Employer's contribution to social security	รวม Total	ค่าจ้าง เงินเดือน Wages, salaries	ค่าล่วงเวลา โบนัส ฯลฯ Overtime bonus etc.	สวัสดิการและผลประโยชน์ตอบแทน Fringe benefits			เงินที่สถานประกอบการ จ่ายสมทบเข้ากองทุน เพื่อการประกันสังคม ฯลฯ Employer's contribution to social security
								ค่ารักษาพยาบาล Medical care	อื่น ๆ Others					ค่ารักษาพยาบาล Medical care	อื่น ๆ Others		
30912	การผลิตเครื่องยนต์ ชิ้นส่วน และอุปกรณ์เสริมสำหรับจักรยานยนต์	90	2,579	272,107.1	255,126.9	207,599.9	31,585.3	109.2	1,943.5	13,889.0	16,980.2	14,862.5	1,535.3	-	9.0	573.4	Manufacture of engines, parts and accessories for motorcycles
3092	การผลิตรถจักรยานและรถสำหรับคนพิการ	15	225	21,785.7	21,289.7	19,977.1	539.2	-	-	773.4	496.1	469.2	-	-	26.9	Manufacture of bicycles and invalid carriages	
30921	การผลิตรถจักรยาน	14	123	10,328.5	10,036.5	9,537.1	39.2	-	-	460.2	292.1	277.2	-	-	14.9	Manufacture of bicycles	
30922	การผลิตรถสำหรับคนพิการ	1	102	D	D	D	D	-	-	D	D	D	-	-	D	Manufacture of invalid carriages	
3099	การผลิตอุปกรณ์ขนส่งอื่น ๆ ซึ่งมิได้จัดประเภทไว้ในที่อื่น	16	52	5,209.1	5,209.1	5,054.0	-	-	-	155.1	-	-	-	-	-	Manufacture of other transport equipment, n.e.c	
30990	การผลิตอุปกรณ์ขนส่งอื่น ๆ ซึ่งมิได้จัดประเภทไว้ในที่อื่น	16	52	5,209.1	5,209.1	5,054.0	-	-	-	155.1	-	-	-	-	-	Manufacture of other transport equipment, n.e.c	
<b>31</b>	<b>การผลิตเฟอร์นิเจอร์</b>	<b>1,328</b>	<b>23,096</b>	<b>2,889,657.6</b>	<b>2,490,928.4</b>	<b>2,131,738.0</b>	<b>220,233.4</b>	<b>6,799.5</b>	<b>38,957.8</b>	<b>93,199.6</b>	<b>398,729.2</b>	<b>349,730.5</b>	<b>24,901.8</b>	<b>1,133.4</b>	<b>5,190.6</b>	<b>17,773.0</b>	<b>Manufacture of furniture</b>
<b>310</b>	<b>การผลิตเฟอร์นิเจอร์</b>	<b>1,328</b>	<b>23,096</b>	<b>2,889,657.6</b>	<b>2,490,928.4</b>	<b>2,131,738.0</b>	<b>220,233.4</b>	<b>6,799.5</b>	<b>38,957.8</b>	<b>93,199.6</b>	<b>398,729.2</b>	<b>349,730.5</b>	<b>24,901.8</b>	<b>1,133.4</b>	<b>5,190.6</b>	<b>17,773.0</b>	<b>Manufacture of furniture</b>
3100	การผลิตเฟอร์นิเจอร์	1,328	23,096	2,889,657.6	2,490,928.4	2,131,738.0	220,233.4	6,799.5	38,957.8	93,199.6	398,729.2	349,730.5	24,901.8	1,133.4	5,190.6	17,773.0	Manufacture of furniture
31001	การผลิตเฟอร์นิเจอร์ไม้	982	16,659	2,068,596.9	1,802,000.6	1,539,615.8	175,870.5	6,646.0	15,097.8	64,770.5	266,596.4	230,221.1	18,693.5	1,058.4	4,085.1	12,538.2	Manufacture of wood furniture
31002	การผลิตเฟอร์นิเจอร์โลหะ	132	2,154	288,613.6	248,628.0	219,860.3	15,516.8	93.6	2,579.9	10,577.4	39,985.6	35,066.4	3,070.1	74.9	133.6	1,640.6	Manufacture of metal furniture
31003	การผลิตฐานรองที่นอนและที่นอน	36	1,007	116,901.6	89,384.4	85,455.3	191.4	8.0	66.9	3,662.9	27,517.2	26,129.4	52.6	-	3.6	1,331.7	Manufacture of mattresses and mattress supports
31009	การผลิตเฟอร์นิเจอร์อื่น ๆ	178	3,275	415,545.5	350,915.4	286,806.6	28,654.7	51.9	21,213.3	14,188.9	64,630.0	58,313.6	3,085.7	-	968.3	2,262.4	Manufacture of other furniture
<b>32</b>	<b>การผลิตเครื่องประดับเพชรพลอย</b>	<b>2,834</b>	<b>63,679</b>	<b>8,822,497.5</b>	<b>7,530,939.7</b>	<b>6,309,446.7</b>	<b>688,727.7</b>	<b>27,978.2</b>	<b>188,868.0</b>	<b>315,919.1</b>	<b>1,291,557.9</b>	<b>1,052,243.6</b>	<b>145,051.8</b>	<b>3,547.0</b>	<b>40,165.6</b>	<b>50,549.9</b>	<b>Other manufacturing</b>
<b>321</b>	<b>การผลิตเครื่องประดับเพชรพลอย เครื่องประดับอัญมณี และสิ่งของที่เกี่ยวข้อง</b>	<b>1,595</b>	<b>38,261</b>	<b>5,048,753.8</b>	<b>4,397,745.0</b>	<b>3,777,372.6</b>	<b>328,409.9</b>	<b>10,416.8</b>	<b>73,596.9</b>	<b>207,948.8</b>	<b>651,008.8</b>	<b>522,748.1</b>	<b>84,947.2</b>	<b>2,758.9</b>	<b>14,618.6</b>	<b>25,936.0</b>	<b>Manufacture of jewellery, bijouterie and related articles</b>
3211	การผลิตเครื่องประดับเพชรพลอยแท้ และสิ่งที่เกี่ยวข้อง	1,406	36,481	4,827,137.9	4,192,524.3	3,612,526.9	298,475.7	9,953.1	73,196.4	198,372.2	634,613.7	509,437.2	82,905.2	2,758.9	14,527.1	24,985.2	Manufacture of jewellery and related articles
32111	การผลิตเครื่องประดับเพชรพลอยและโลหะมีค่า	1,187	33,886	4,507,151.2	3,934,369.4	3,390,247.9	277,421.6	9,433.3	68,636.4	188,630.1	572,781.9	460,184.7	74,032.2	2,672.4	12,566.1	23,326.4	Manufacture of jewellery and bijouterie of precious stones and metals
32112	การผลิตสิ่งของเครื่องใช้จากเพชรพลอย และโลหะมีค่า	53	1,005	103,538.7	94,838.5	88,219.9	1,864.0	228.4	407.5	4,118.7	8,700.3	7,638.1	238.5	10.0	495.7	318.0	Manufacture of goldsmiths' articles of precious stones and metals
32113	การเจียรไนและการขัดเพชรพลอย	166	1,589	216,448.0	163,316.5	134,059.1	19,190.0	291.3	4,152.6	5,623.4	53,131.6	41,614.4	8,634.5	76.5	1,465.3	1,340.8	Cutting, shaping and finishing of diamonds and precious stones
3212	การผลิตเครื่องประดับเพชรพลอยเทียม และสิ่งที่เกี่ยวข้อง	189	1,780	221,615.9	205,220.7	164,845.7	29,934.3	463.7	400.5	9,576.6	16,395.1	13,310.9	2,042.0	-	91.5	950.8	Manufacture of costume jewellery and related articles
32120	การผลิตเครื่องประดับเพชรพลอยเทียม และสิ่งที่เกี่ยวข้อง	189	1,780	221,615.9	205,220.7	164,845.7	29,934.3	463.7	400.5	9,576.6	16,395.1	13,310.9	2,042.0	-	91.5	950.8	Manufacture of costume jewellery and related articles
<b>322</b>	<b>การผลิตเครื่องดนตรี</b>	<b>16</b>	<b>397</b>	<b>65,094.1</b>	<b>45,243.2</b>	<b>32,757.0</b>	<b>334.7</b>	<b>-</b>	<b>10,067.5</b>	<b>2,084.0</b>	<b>19,850.9</b>	<b>16,190.6</b>	<b>18.0</b>	<b>-</b>	<b>3,104.8</b>	<b>537.5</b>	<b>Manufacture of musical instruments</b>
3220	การผลิตเครื่องดนตรี	16	397	65,094.1	45,243.2	32,757.0	334.7	-	10,067.5	2,084.0	19,850.9	16,190.6	18.0	-	3,104.8	537.5	Manufacture of musical instruments
32201	การผลิตเครื่องดนตรีไทย	12	32	1,732.6	1,732.6	1,649.3	-	-	-	83.3	-	-	-	-	-	-	Manufacture of Thai musical instruments
32209	การผลิตเครื่องดนตรีอื่น ๆ	4	365	63,361.5	43,510.6	31,107.7	334.7	-	10,067.5	2,000.7	19,850.9	16,190.6	18.0	-	3,104.8	537.5	Manufacture of other musical instruments

ตาราง 6 ค่าตอบแทนแรงงานในปี 2554 จำแนกตามประเภทอุตสาหกรรม กรุงเทพมหานคร พ.ศ. 2555 (ต่อ)

TABLE 6 REMUNERATION IN 2011 BY CATEGORY OF INDUSTRY, BANGKOK, 2012 (cont'd)

(พันบาท In Thousand Baht)

รหัส Code	ประเภทอุตสาหกรรม	จำนวน สถาน- ประกอบ Number of establishments	จำนวนลูกจ้าง Number of employees	รวม Total	ลูกจ้างในกรรมวิธีการผลิต Operatives						ลูกจ้างอื่น ๆ Other employees					Category of industry	
					รวม Total	ค่าจ้าง เงินเดือน Wages, salaries	ค่าล่วงเวลา โบนัส ฯลฯ Overtime bonus etc.	สวัสดิการและผลประโยชน์ตอบแทน Fringe benefits		เงินที่สถานประกอบการ จ่ายสมทบเข้ากองทุน เพื่อการประกันสังคม ฯลฯ Employer's contribution to social security	รวม Total	ค่าจ้าง เงินเดือน Wages, salaries	ค่าล่วงเวลา โบนัส ฯลฯ Overtime bonus etc.	สวัสดิการและผลประโยชน์ตอบแทน Fringe benefits			เงินที่สถานประกอบการ จ่ายสมทบเข้ากองทุน เพื่อการประกันสังคม ฯลฯ Employer's contribution to social security
								ค่ารักษาพยาบาล Medical care	อื่น ๆ Others					ค่ารักษาพยาบาล Medical care	อื่น ๆ Others		
323	การผลิตเครื่องกีฬา	34	4,200	746,449.4	638,756.9	393,321.8	140,375.6	139.0	87,255.1	17,665.4	107,692.6	81,320.0	17,287.9	-	7,545.1	1,539.5	Manufacture of sports goods
3230	การผลิตเครื่องกีฬา	34	4,200	746,449.4	638,756.9	393,321.8	140,375.6	139.0	87,255.1	17,665.4	107,692.6	81,320.0	17,287.9	-	7,545.1	1,539.5	Manufacture of sports goods
32301	การผลิตลูกบอลที่ใช้ในการกีฬา	2	45	D	D	D	D	-	-	D	-	-	-	-	-	-	Manufacture of balls using in sports
32302	การผลิตกระดานไม้ค้ำขึ้นและเครื่องอุปกรณ์กีฬาทางน้ำ	1	15	D	D	D	-	-	-	D	-	-	-	-	-	-	Manufacture of sailboards and surfboards
32303	การผลิตอุปกรณ์กีฬาตกปลา	5	394	68,947.5	49,336.0	37,615.7	4,233.6	-	6,343.3	1,143.4	19,611.5	15,738.8	1,811.2	-	1,428.3	633.1	Manufacture of fishing sports equipment
32309	การผลิตเครื่องกีฬาอื่น ๆ	26	3,746	671,194.5	583,113.3	350,251.7	135,542.0	139.0	80,911.8	16,268.9	88,081.1	65,581.2	15,476.7	-	6,116.8	906.4	Manufacture of other sports goods
324	การผลิตเกมและของเล่น	81	2,765	336,011.6	250,410.2	217,493.6	16,586.4	133.3	5,473.1	10,723.8	85,601.4	75,782.7	3,363.1	66.7	3,292.0	3,097.0	Manufacture of games and toys
3240	การผลิตเกมและของเล่น	81	2,765	336,011.6	250,410.2	217,493.6	16,586.4	133.3	5,473.1	10,723.8	85,601.4	75,782.7	3,363.1	66.7	3,292.0	3,097.0	Manufacture of games and toys
32401	การผลิตของเล่นที่มีล้อ	5	171	15,610.5	15,610.5	14,810.6	68.4	-	-	731.5	-	-	-	-	-	-	Manufacture of wheeled toys
32402	การผลิตตุ๊กตา	26	766	81,001.0	66,999.6	63,330.1	502.9	-	73.6	3,093.1	14,001.3	13,118.7	222.7	-	3.6	656.3	Manufacture of dolls
32409	การผลิตเกมและของเล่นอื่น ๆ	50	1,828	239,400.1	167,800.0	139,352.9	16,015.1	133.3	5,399.5	6,899.2	71,600.1	62,664.0	3,140.4	66.7	3,288.4	2,440.7	Manufacture of other games and toys
325	การผลิตเครื่องมือและอุปกรณ์ในทางการแพทย์และทางทันตกรรม	141	5,645	910,927.9	819,267.8	713,552.8	67,827.3	10,093.9	670.9	27,122.9	91,660.1	81,836.5	5,950.2	309.5	280.2	3,283.7	Manufacture of medical and dental instruments and supplies
3250	การผลิตเครื่องมือและอุปกรณ์ในทางการแพทย์และทางทันตกรรม	141	5,645	910,927.9	819,267.8	713,552.8	67,827.3	10,093.9	670.9	27,122.9	91,660.1	81,836.5	5,950.2	309.5	280.2	3,283.7	Manufacture of medical and dental instruments and supplies
32501	การผลิตเครื่องมือและอุปกรณ์ในทางการแพทย์	75	5,121	845,122.6	765,602.0	663,998.9	66,242.0	10,083.9	318.6	24,958.7	79,520.6	70,591.0	5,854.2	269.8	280.2	2,525.4	Manufacture of medical instruments and supplies
32502	การผลิตเครื่องมือและอุปกรณ์ในทางทันตกรรม	66	523	65,805.3	53,665.8	49,554.0	1,585.3	10.0	352.3	2,164.2	12,139.6	11,245.5	96.0	39.7	-	758.3	Manufacture of dental instruments and supplies
329	การผลิตผลิตภัณฑ์อื่น ๆ ซึ่งมีได้จัดประเภทไว้ในที่อื่น	967	12,411	1,715,260.7	1,379,516.7	1,174,948.9	135,193.8	7,195.2	11,804.6	50,374.2	335,744.0	274,365.7	33,485.4	411.9	11,324.9	16,156.1	Other manufacturing, n.e.c.
3290	การผลิตผลิตภัณฑ์อื่น ๆ ซึ่งมีได้จัดประเภทไว้ในที่อื่น	967	12,411	1,715,260.7	1,379,516.7	1,174,948.9	135,193.8	7,195.2	11,804.6	50,374.2	335,744.0	274,365.7	33,485.4	411.9	11,324.9	16,156.1	Other manufacturing, n.e.c.
32901	การผลิตไม้กวาดและแปรง	25	485	58,433.5	50,364.2	39,733.3	8,718.3	50.0	305.1	1,557.6	8,069.3	4,181.4	3,293.7	20.0	161.1	413.2	Manufacture of brooms and brushes
32902	การผลิตอุปกรณ์เครื่องเขียน	90	4,372	615,598.7	552,101.8	483,798.6	43,148.9	5,812.2	3,255.6	16,086.5	63,496.9	54,561.7	6,232.3	50.0	57.0	2,595.9	Manufacture of stationery
32903	การผลิตเครื่องมือด้านความปลอดภัย	20	636	86,093.2	72,561.8	62,783.0	7,086.4	-	161.7	2,530.7	13,531.4	10,249.6	710.0	-	-	2,571.8	Manufacture of protective safety equipment
32904	การผลิตดอกไม้และต้นไม้ประดิษฐ์	534	2,351	282,875.2	199,904.8	175,059.5	17,425.8	106.5	398.2	6,914.7	82,970.4	77,806.9	1,983.8	24.8	27.5	3,127.5	Manufacture of artificial flowers and plants
32909	การผลิตผลิตภัณฑ์อื่น ๆ ซึ่งมีได้จัดประเภทไว้ในที่อื่น	298	4,567	672,260.2	504,584.2	413,574.5	58,814.5	1,226.5	7,684.0	23,284.7	167,676.0	127,566.1	21,265.7	317.2	11,079.3	7,447.7	Other manufacturing, n.e.c.
33	การซ่อมและการติดตั้งเครื่องจักรและอุปกรณ์	605	5,448	695,280.5	584,550.0	463,991.3	83,789.2	1,169.5	12,350.6	23,249.5	110,730.5	94,463.8	10,710.1	206.4	1,257.5	4,092.9	Repair and installation of machinery and equipment
331	การซ่อมผลิตภัณฑ์โลหะประดิษฐ์ เครื่องจักรและอุปกรณ์	563	4,858	614,192.2	515,094.5	404,287.7	78,275.8	1,063.4	11,214.9	20,252.6	99,097.7	84,048.3	10,163.9	178.4	1,090.2	3,617.0	Repair of fabricated metal products, machinery and equipment
3311	การซ่อมผลิตภัณฑ์โลหะประดิษฐ์	32	533	73,068.4	56,743.3	36,443.2	17,526.7	-	480.0	2,293.4	16,325.2	14,440.0	1,040.0	-	217.2	628.0	Repair of fabricated metal products

ตาราง 6 ค่าตอบแทนแรงงานในปี 2554 จำแนกตามประเภทอุตสาหกรรม กรุงเทพมหานคร พ.ศ. 2555 (ต่อ)

TABLE 6 REMUNERATION IN 2011 BY CATEGORY OF INDUSTRY, BANGKOK, 2012 (cont'd)

(พันบาท In Thousand Baht)

รหัส Code	ประเภทอุตสาหกรรม	จำนวน สถาน- ประกอบ Number of establishments	จำนวนลูกจ้าง Number of employees	รวม Total	ลูกจ้างในกรรมวิธีการผลิต Operatives					ลูกจ้างอื่น ๆ Other employees					Category of industry		
					รวม Total	ค่าจ้าง เงินเดือน Wages, salaries	ค่าล่วงเวลา โอvertime bonus etc.	สวัสดิการและผลประโยชน์ตอบแทน Fringe benefits		เงินที่สถานประกอบการ จ่ายสมทบเข้ากองทุน เพื่อการประกันสังคม ฯลฯ Employer's contribution to social security	รวม Total	ค่าจ้าง เงินเดือน Wages, salaries	ค่าล่วงเวลา โอvertime bonus etc.	สวัสดิการและผลประโยชน์ตอบแทน Fringe benefits		เงินที่สถานประกอบการ จ่ายสมทบเข้ากองทุน เพื่อการประกันสังคม ฯลฯ Employer's contribution to social security	
								ค่ารักษาพยาบาล Medical care	อื่น ๆ Others					ค่ารักษาพยาบาล Medical care			อื่น ๆ Others
33110	การซ่อมผลิตภัณฑ์โลหะประดิษฐ์	32	533	73,068.4	56,743.3	36,443.2	17,526.7	-	480.0	2,293.4	16,325.2	14,440.0	1,040.0	-	217.2	628.0	Repair of fabricated metal products
3312	การซ่อมเครื่องจักร	317	2,794	319,492.6	284,095.7	225,975.8	36,058.9	696.2	10,257.1	11,107.6	35,397.0	26,861.2	6,182.5	157.0	873.0	1,323.2	Repair of machinery
33121	การซ่อมเครื่องจักรที่ใช้งานทั่วไป	171	1,689	185,010.8	153,557.7	128,317.6	12,955.6	264.2	4,910.9	7,109.4	31,453.1	23,774.4	5,565.1	157.0	785.0	1,171.7	Repair of general-purpose machinery
33122	การซ่อมเครื่องจักรที่ใช้งานเฉพาะอย่าง	146	1,105	134,481.8	130,538.0	97,658.2	23,103.3	432.0	5,346.2	3,998.3	3,943.9	3,086.9	617.5	-	88.1	151.5	Repair of special-purpose machinery
3313	การซ่อมอุปกรณ์อิเล็กทรอนิกส์	31	215	29,344.6	26,499.7	19,888.8	5,376.3	0.9	85.5	1,148.2	2,844.9	2,717.5	18.2	-	-	109.3	Repair of electronic and optical equipment
33131	การซ่อมและบำรุงรักษาอุปกรณ์เพื่อการวัด การทดสอบ การนำร่อง และการควบคุม	16	171	23,266.5	21,609.8	15,085.6	5,376.3	0.9	85.5	1,061.6	1,656.7	1,560.5	18.2	-	-	78.1	Repair of measuring, testing, navigating and control equipment
33132	การซ่อมและบำรุงรักษาเครื่องมือฉายรังสี เครื่องไฟฟ้าทางการแพทย์และทางกายภาพบำบัด	9	41	5,718.0	4,529.8	4,443.2	-	-	-	86.6	1,188.2	1,157.0	-	-	-	31.2	Repair of irradiation, electromedical and electrotherapeutic
33133	การซ่อมและบำรุงรักษาอุปกรณ์ที่ใช้ในทางทัศนศาสตร์และอุปกรณ์ถ่ายภาพ	6	3	360.0	360.0	360.0	-	-	-	-	-	-	-	-	-	-	Repair of optical instruments and photographic equipment
3314	การซ่อมมอเตอร์ไฟฟ้า	155	410	43,693.4	37,921.8	32,539.0	1,382.7	199.2	266.9	3,534.1	5,771.6	4,783.0	657.5	21.4	-	309.7	Repair of electrical equipment
33141	การซ่อมมอเตอร์ไฟฟ้า เครื่องกำเนิดไฟฟ้า หม้อแปลงไฟฟ้า และอุปกรณ์เพื่อการจ่าย และควบคุมกระแสไฟฟ้า	129	327	36,134.9	31,595.3	27,157.1	840.7	45.6	228.5	3,323.5	4,539.6	3,973.0	307.5	21.4	-	237.7	Repair of electric motors, generators, transformers and electricity distribution and control apparatus
33142	การซ่อมหม้อสะสมไฟฟ้าและแบตเตอรี่	1	-	-	-	-	-	-	-	-	-	-	-	-	-	-	Repair of accumulators and batteries
33149	การซ่อมอุปกรณ์ไฟฟ้าอื่นๆ	25	83	7,558.5	6,326.5	5,381.9	542.0	153.6	38.4	210.6	1,232.0	810.0	350.0	-	-	72.0	Repair of other electrical equipment
3315	การซ่อมอุปกรณ์ขนส่ง (ยกเว้นยานยนต์)	27	891	147,605.9	108,846.8	88,486.4	17,931.3	167.2	125.4	2,136.5	38,759.1	35,246.7	2,265.6	-	-	1,246.8	Repair of transport equipment (except motor vehicles)
33151	การซ่อมเรือ	23	872	145,388.4	107,240.1	87,022.4	17,861.8	167.2	125.4	2,063.3	38,148.3	34,676.7	2,253.3	-	-	1,218.3	Repair of ships and boats
33152	การซ่อมอากาศยาน	2	13	D	D	D	D	-	-	D	D	D	D	-	-	D	Repair of air and spacecraft
33159	การซ่อมอุปกรณ์ขนส่งอื่นๆ (ยกเว้นยานยนต์)	2	6	D	D	D	D	-	-	D	-	-	-	-	-	-	Repair of other transport equipment (except motor vehicles)
3319	การซ่อมอุปกรณ์อื่นๆ	1	14	D	D	D	D	-	-	D	-	-	-	-	-	-	Repair of other equipment
33190	การซ่อมอุปกรณ์อื่นๆ	1	14	D	D	D	D	-	-	D	-	-	-	-	-	-	Repair of other equipment
332	<b>การติดตั้งเครื่องจักรและอุปกรณ์ชนิดใช้ในทางอุตสาหกรรม</b>	<b>42</b>	<b>590</b>	<b>81,088.4</b>	<b>69,455.6</b>	<b>59,703.6</b>	<b>5,513.4</b>	<b>106.1</b>	<b>1,135.7</b>	<b>2,996.9</b>	<b>11,632.8</b>	<b>10,415.4</b>	<b>546.2</b>	<b>28.0</b>	<b>167.3</b>	<b>475.9</b>	<b>Installation of industrial machinery and equipment</b>
3320	การติดตั้งเครื่องจักรและอุปกรณ์ชนิดใช้ในทางอุตสาหกรรม	42	590	81,088.4	69,455.6	59,703.6	5,513.4	106.1	1,135.7	2,996.9	11,632.8	10,415.4	546.2	28.0	167.3	475.9	Installation of industrial machinery and equipment
33200	การติดตั้งเครื่องจักรและอุปกรณ์ชนิดใช้ในทางอุตสาหกรรม	42	590	81,088.4	69,455.6	59,703.6	5,513.4	106.1	1,135.7	2,996.9	11,632.8	10,415.4	546.2	28.0	167.3	475.9	Installation of industrial machinery and equipment
37	<b>การจัดการน้ำเสีย</b>	<b>3</b>	<b>71</b>	<b>D</b>	<b>D</b>	<b>D</b>	<b>D</b>	<b>-</b>	<b>D</b>	<b>D</b>	<b>D</b>	<b>D</b>	<b>D</b>	<b>-</b>	<b>-</b>	<b>D</b>	<b>Sewerage</b>
370	<b>การจัดการน้ำเสีย</b>	<b>3</b>	<b>71</b>	<b>D</b>	<b>D</b>	<b>D</b>	<b>D</b>	<b>-</b>	<b>D</b>	<b>D</b>	<b>D</b>	<b>D</b>	<b>D</b>	<b>-</b>	<b>-</b>	<b>D</b>	<b>Sewerage</b>
3700	การจัดการน้ำเสีย	3	71	D	D	D	D	-	D	D	D	D	D	-	-	D	Sewerage
37000	การจัดการน้ำเสีย	3	71	D	D	D	D	-	D	D	D	D	D	-	-	D	Sewerage
38	<b>การเก็บรวบรวมของเสีย การบำบัด และการกำจัดของเสีย รวมถึงการนำของเสียกลับมาใช้ใหม่</b>	<b>65</b>	<b>881</b>	<b>112,127.4</b>	<b>97,257.4</b>	<b>76,278.2</b>	<b>17,507.8</b>	<b>93.2</b>	<b>36.0</b>	<b>3,342.1</b>	<b>14,870.1</b>	<b>13,876.6</b>	<b>443.8</b>	<b>15.6</b>	<b>-</b>	<b>534.1</b>	<b>Waste collection, treatment and disposal activities; materials recovery</b>



ตาราง 6 ค่าตอบแทนแรงงานในปี 2554 จำแนกตามประเภทอุตสาหกรรม กรุงเทพมหานคร พ.ศ. 2555 (ต่อ)

TABLE 6 REMUNERATION IN 2011 BY CATEGORY OF INDUSTRY, BANGKOK, 2012 (cont'd)

(พันบาท In Thousand Baht)

รหัส Code	ประเภทอุตสาหกรรม	จำนวน สถาน- ประกอบ การ Number of establishments	จำนวนลูกจ้าง Number of employees	รวม Total	ลูกจ้างในกรรมวิธีการผลิต Operatives					ลูกจ้างอื่น ๆ Other employees					Category of industry			
					รวม Total	ค่าจ้าง เงินเดือน Wages, salaries	ค่าล่วงเวลา โบนัส ฯลฯ Overtime bonus etc.	สวัสดิการและผลประโยชน์ตอบแทน ค่ารักษาพยาบาล Medical care	เงินที่สถานประกอบการ จ่ายสมทบเข้ากองทุน เพื่อการประกันสังคม ฯลฯ Employer's contribution to social security	รวม Total	ค่าจ้าง เงินเดือน Wages, salaries	ค่าล่วงเวลา โบนัส ฯลฯ Overtime bonus etc.	สวัสดิการและผลประโยชน์ตอบแทน Fringe benefits			เงินที่สถานประกอบการ จ่ายสมทบเข้ากองทุน เพื่อการประกันสังคม ฯลฯ Employer's contribution to social security		
													ค่ารักษาพยาบาล Medical care	อื่น ๆ Others			ค่ารักษาพยาบาล Medical care	อื่น ๆ Others
<b>381</b>	<b>การเก็บรวบรวมของเสีย</b>	<b>16</b>	<b>19</b>	<b>2,198.0</b>	<b>2,198.0</b>	<b>2,073.6</b>	-	<b>20.7</b>	-	<b>103.7</b>	-	-	-	-	-	<b>Waste collection</b>		
3811	การเก็บรวบรวมของเสียที่ไม่เป็นอันตราย	16	19	2,198.0	2,198.0	2,073.6	-	20.7	-	103.7	-	-	-	-	-	Collection of non-hazardous waste		
38110	การเก็บรวบรวมของเสียที่ไม่เป็นอันตราย	16	19	2,198.0	2,198.0	2,073.6	-	20.7	-	103.7	-	-	-	-	-	Collection of non-hazardous waste		
<b>382</b>	<b>การบำบัดและการกำจัดของเสีย</b>	<b>8</b>	<b>184</b>	<b>15,224.3</b>	<b>13,801.0</b>	<b>12,872.9</b>	<b>481.4</b>	<b>67.0</b>	<b>36.0</b>	<b>343.8</b>	<b>1,423.3</b>	<b>1,267.9</b>	<b>113.8</b>	<b>15.6</b>	<b>-</b>	<b>Waste treatment and disposal</b>		
3821	การบำบัดและการกำจัดของเสียที่ไม่เป็นอันตราย	8	184	15,224.3	13,801.0	12,872.9	481.4	67.0	36.0	343.8	1,423.3	1,267.9	113.8	15.6	-	26.0	Treatment and disposal of non-hazardous waste	
38211	การบำบัดและการกำจัดของเสียที่ไม่เป็นอันตราย โดยการฝังกลบอย่างถูกสุขอนามัย	2	102	D	D	D	-	-	-	D	-	-	-	-	-	-	Treatment and disposal of non-hazardous waste by sanitary landfill	
38212	การบำบัดและการกำจัดของเสียที่ไม่เป็นอันตราย โดยการเผาด้วยเตาเผาขยะ	1	10	D	D	D	D	D	D	D	-	-	-	-	-	-	Treatment and disposal of non-hazardous waste by incineration	
38213	การบำบัดและการกำจัดของเสียที่ไม่เป็นอันตราย โดยวิธีชีวภาพ	5	72	7,693.4	6,270.0	5,713.9	257.0	32.9	-	266.3	1,423.3	1,267.9	113.8	15.6	-	26.0	Treatment and disposal of non-hazardous waste by biological reduction	
<b>383</b>	<b>การนำวัสดุที่ใช้แล้วกลับมาใช้ใหม่</b>	<b>41</b>	<b>679</b>	<b>94,705.1</b>	<b>81,258.3</b>	<b>61,331.8</b>	<b>17,026.4</b>	<b>5.5</b>	<b>-</b>	<b>2,894.7</b>	<b>13,446.8</b>	<b>12,608.7</b>	<b>330.0</b>	<b>-</b>	<b>-</b>	<b>508.1</b>	<b>Materials recovery</b>	
3830	การนำวัสดุที่ใช้แล้วกลับมาใช้ใหม่	41	679	94,705.1	81,258.3	61,331.8	17,026.4	5.5	-	2,894.7	13,446.8	12,608.7	330.0	-	-	-	508.1	Materials recovery
38300	การนำวัสดุที่ใช้แล้วกลับมาใช้ใหม่	41	679	94,705.1	81,258.3	61,331.8	17,026.4	5.5	-	2,894.7	13,446.8	12,608.7	330.0	-	-	-	508.1	Materials recovery
<b>39</b>	<b>กิจกรรมการบำบัดและบริการจัดการของเสียอื่นๆ</b>	<b>1</b>	<b>14</b>	<b>D</b>	<b>D</b>	<b>D</b>	<b>D</b>	<b>-</b>	<b>-</b>	<b>D</b>	<b>-</b>	<b>-</b>	<b>-</b>	<b>-</b>	<b>-</b>	<b>-</b>	<b>Remediation activities and other waste management services</b>	
<b>390</b>	<b>กิจกรรมการบำบัดและบริการจัดการของเสียอื่นๆ</b>	<b>1</b>	<b>14</b>	<b>D</b>	<b>D</b>	<b>D</b>	<b>D</b>	<b>-</b>	<b>-</b>	<b>D</b>	<b>-</b>	<b>-</b>	<b>-</b>	<b>-</b>	<b>-</b>	<b>-</b>	<b>Remediation activities and other waste management services</b>	
3900	กิจกรรมการบำบัดและบริการจัดการของเสียอื่นๆ	1	14	D	D	D	D	-	-	D	-	-	-	-	-	-	Remediation activities and other waste management services	
39000	กิจกรรมการบำบัดและบริการจัดการของเสียอื่นๆ	1	14	D	D	D	D	-	-	D	-	-	-	-	-	-	Remediation activities and other waste management services	
<b>58</b>	<b>การจัดพิมพ์จำหน่ายหรือเผยแพร่</b>	<b>369</b>	<b>15,777</b>	<b>2,322,321.4</b>	<b>1,749,980.3</b>	<b>1,409,329.6</b>	<b>215,684.1</b>	<b>12,778.9</b>	<b>31,160.5</b>	<b>81,027.2</b>	<b>572,341.2</b>	<b>429,005.5</b>	<b>77,270.9</b>	<b>7,476.8</b>	<b>29,921.2</b>	<b>28,666.8</b>	<b>Publishing activities</b>	
<b>581</b>	<b>การจัดพิมพ์จำหน่ายหรือเผยแพร่หนังสือ นิตยสาร และงานอื่นๆ</b>	<b>253</b>	<b>13,186</b>	<b>1,905,413.5</b>	<b>1,371,268.1</b>	<b>1,075,261.1</b>	<b>198,894.2</b>	<b>10,366.4</b>	<b>26,604.4</b>	<b>60,142.0</b>	<b>534,145.5</b>	<b>395,030.7</b>	<b>75,027.2</b>	<b>7,369.0</b>	<b>29,835.9</b>	<b>26,882.6</b>	<b>Publishing of books, periodicals and other publishing activities</b>	
5811	การจัดพิมพ์จำหน่ายหรือเผยแพร่หนังสือ	126	2,790	329,538.8	266,591.7	232,870.1	18,745.6	1,702.3	580.7	12,693.1	62,947.2	54,416.6	5,567.3	168.0	87.6	2,707.6	Book publishing	
58111	การจัดพิมพ์จำหน่ายหรือเผยแพร่ตำราเรียน พจนานุกรม และสารานุกรม ลงบนสื่อต่างๆ (ยกเว้นทางออนไลน์)	63	1,707	191,300.5	159,493.1	137,295.1	11,860.5	1,702.3	580.7	8,054.6	31,807.4	25,451.4	4,727.3	168.0	87.6	1,373.1	Publishing of textbooks, dictionaries and encyclopedias activities (except on-line)	
58112	การจัดพิมพ์จำหน่ายหรือเผยแพร่ใบรณรงค์ ไปรษณีย์ และสิ่งพิมพ์อื่นๆ ที่คล้ายกัน ลงบนสื่อต่างๆ (ยกเว้นทางออนไลน์)	56	980	126,234.6	98,735.7	87,531.2	6,885.1	-	-	4,319.3	27,499.0	25,487.2	840.0	-	-	1,171.8	Publishing of brochures, leaflets and similar publications activities (except on-line)	
58113	การจัดพิมพ์จำหน่ายหรือเผยแพร่หนังสือออนไลน์	5	92	10,693.0	7,315.1	7,054.5	-	-	-	260.6	3,378.0	3,232.0	-	-	-	146.0	On-line book publishing	
58114	การดูแลสิทธิในการผลิตซ้ำหนังสือเพื่อจำหน่าย หรือเผยแพร่	2	11	D	D	D	-	-	-	D	D	D	-	-	-	D	Licensing activities for books	
5813	การจัดพิมพ์จำหน่ายหรือเผยแพร่หนังสือพิมพ์ วารสาร และนิตยสาร	89	10,066	1,527,943.1	1,066,703.4	812,205.8	173,981.0	8,252.8	25,662.9	46,601.0	461,239.7	331,229.6	69,459.9	7,081.0	29,748.3	23,721.0	Publishing of newspapers, journals and periodicals	

ตาราง 6 ค่าตอบแทนแรงงานในปี 2554 จำแนกตามประเภทอุตสาหกรรม กรุงเทพมหานคร พ.ศ. 2555 (ต่อ)

TABLE 6 REMUNERATION IN 2011 BY CATEGORY OF INDUSTRY, BANGKOK, 2012 (cont'd)

(พันบาท In Thousand Baht)

รหัส Code	ประเภทอุตสาหกรรม	จำนวน สถาน- ประกอบการ Number of establishments	จำนวนลูกจ้าง Number of employees	รวม Total	ลูกจ้างในกรรมวิธีการผลิต Operatives					ลูกจ้างอื่น ๆ Other employees					Category of industry		
					รวม Total	ค่าจ้าง เงินเดือน Wages, salaries	ค่าล่วงเวลา โบนัส ฯลฯ Overtime bonus etc.	สวัสดิการและผลประโยชน์ตอบแทน Fringe benefits		เงินที่สถานประกอบการ จ่ายสมทบเข้ากองทุน เพื่อการประกันสังคม ฯลฯ Employer's contribution to social security	รวม Total	ค่าจ้าง เงินเดือน Wages, salaries	ค่าล่วงเวลา โบนัส ฯลฯ Overtime bonus etc.	สวัสดิการและผลประโยชน์ตอบแทน Fringe benefits		เงินที่สถานประกอบการ จ่ายสมทบเข้ากองทุน เพื่อการประกันสังคม ฯลฯ Employer's contribution to social security	
								ค่ารักษาพยาบาล Medical care	อื่น ๆ Others					ค่ารักษาพยาบาล Medical care			อื่น ๆ Others
58131	การจัดพิมพ์จำหน่ายหรือเผยแพร่หนังสือพิมพ์ ลงบนสื่อต่างๆ (ยกเว้นทางออนไลน์)	27	7,452	1,177,343.5	769,934.3	542,964.0	161,998.8	8,108.2	24,722.3	32,141.2	407,409.1	285,052.9	65,512.0	7,035.0	29,748.3	20,061.0	Publishing of newspapers (except on-line)
58132	การจัดพิมพ์จำหน่ายหรือเผยแพร่วารสาร และนิตยสารลงบนสื่อต่างๆ (ยกเว้นทางออนไลน์)	61	2,601	348,584.5	295,556.4	268,086.8	11,982.2	144.6	940.6	14,402.1	53,028.1	45,412.5	3,947.9	46.0	-	3,621.8	Publishing of journals and periodicals (except on-line)
58133	การจัดพิมพ์จำหน่ายหรือเผยแพร่หนังสือพิมพ์ วารสาร และนิตยสารออนไลน์	1	13	D	D	D	-	-	-	D	D	D	-	-	-	D	On-line publishing of newspapers, journals and periodicals
5819	การจัดพิมพ์จำหน่ายหรือเผยแพร่งานอื่นๆ	38	330	47,931.6	37,973.0	30,185.3	6,167.6	411.3	360.8	848.0	9,958.5	9,384.6	-	120.0	-	454.0	Other publishing activities
58191	การจัดพิมพ์จำหน่ายหรือเผยแพร่งานอื่นๆ ลงบนสื่อต่างๆ (ยกเว้นทางออนไลน์)	33	245	35,538.5	33,217.7	25,744.0	6,167.6	321.3	360.8	623.9	2,320.9	2,183.2	-	-	-	137.7	Other publishing activities (except on-line)
58192	การจัดพิมพ์จำหน่ายหรือเผยแพร่งานอื่นๆ ผ่านทางออนไลน์	5	85	12,393.0	4,755.4	4,441.3	-	90.0	-	224.1	7,637.7	7,201.3	-	120.0	-	316.3	On-line other publishing activities
<b>582</b>	<b>การจัดทำซอฟต์แวร์สำเร็จรูป</b>	<b>116</b>	<b>2,591</b>	<b>416,907.9</b>	<b>378,712.2</b>	<b>334,068.4</b>	<b>16,789.9</b>	<b>2,412.6</b>	<b>4,556.1</b>	<b>20,885.2</b>	<b>38,195.8</b>	<b>33,974.8</b>	<b>2,243.7</b>	<b>107.9</b>	<b>85.3</b>	<b>1,784.2</b>	<b>Software publishing</b>
5820	การจัดทำซอฟต์แวร์สำเร็จรูป	116	2,591	416,907.9	378,712.2	334,068.4	16,789.9	2,412.6	4,556.1	20,885.2	38,195.8	33,974.8	2,243.7	107.9	85.3	1,784.2	Software publishing
58201	การจัดทำซอฟต์แวร์เกมสำเร็จรูป	28	436	72,293.6	68,439.0	60,680.0	3,585.8	20.1	40.1	4,113.1	3,854.6	3,188.9	486.0	2.9	5.7	171.1	Software game publishing
58202	การจัดทำซอฟต์แวร์สำเร็จรูป (ยกเว้นซอฟต์แวร์เกมสำเร็จรูป)	88	2,155	344,614.3	310,273.2	273,388.5	13,204.1	2,392.5	4,516.0	16,772.1	34,341.2	30,785.8	1,757.7	105.0	79.5	1,613.1	Software publishing (except software games)

หมายเหตุ : D หมายถึง ตัวเลขที่ไม่เปิดเผย

Note : D means disclosure prohibited.

ตาราง 7 จำนวนและร้อยละของสถานประกอบการอุตสาหกรรมการผลิต จำแนกตามอัตราการใช้กำลังการผลิตต่อปี 2554 และประเภทอุตสาหกรรม กรุงเทพมหานคร พ.ศ. 2555

TABLE 7 NUMBER AND PERCENTAGE OF MANUFACTURING ESTABLISHMENTS BY PERCENTAGE OF CAPACITY UTILIZATION IN 2011 AND CATEGORY OF INDUSTRY, BANGKOK, 2012

รหัส Code	ประเภทอุตสาหกรรม	จำนวนสถานประกอบการ		อัตราการใช้กำลังการผลิตต่อปี 2555 Percentage of capacity utilization 2012								เฉลี่ยต่อสถาน- ประกอบการ Average per establishment	Category of industry
		Number of establishments		< 20%		20 - 49%		50 - 59%		> 80%			
		จำนวน Number	ร้อยละ %	จำนวน Number	ร้อยละ %	จำนวน Number	ร้อยละ %	จำนวน Number	ร้อยละ %	จำนวน Number	ร้อยละ %		
	<b>รวม</b>	<b>41,574</b>	<b>100.0</b>	<b>377</b>	<b>0.9</b>	<b>2,361</b>	<b>5.7</b>	<b>13,862</b>	<b>33.3</b>	<b>24,974</b>	<b>60.1</b>	<b>77.2</b>	<b>Total</b>
	<b>10 การผลิตผลิตภัณฑ์อาหาร</b>	<b>2,587</b>	<b>100.0</b>	<b>24</b>	<b>0.9</b>	<b>133</b>	<b>5.2</b>	<b>761</b>	<b>29.4</b>	<b>1,669</b>	<b>64.5</b>	<b>79.2</b>	<b>Manufacture of food products</b>
	<b>101 การแปรรูปและการถนอมเนื้อสัตว์</b>	<b>180</b>	<b>100.0</b>	<b>7</b>	<b>3.9</b>	<b>8</b>	<b>4.5</b>	<b>42</b>	<b>23.5</b>	<b>122</b>	<b>68.1</b>	<b>77.7</b>	<b>Processing and preserving of meat</b>
	1011 การผลิตเนื้อสัตว์ (ยกเว้นสัตว์ปีก)	15	100.0	-	-	-	-	3	20.0	12	80.0	83.6	Manufacture of meat (except poultry)
	10111 การฆ่าสัตว์ (ยกเว้นสัตว์ปีก)	3	100.0	-	-	-	-	-	-	3	100.0	96.7	Slaughtering of meat (except poultry)
	10112 การผลิตเนื้อสัตว์ (ยกเว้นสัตว์ปีก) สด แช่เย็น หรือแช่แข็ง	12	100.0	-	-	-	-	3	25.0	9	75.0	80.3	Manufacture of fresh, chilled or frozen meat (except poultry)
	1012 การฆ่าสัตว์ปีกและการผลิตเนื้อสัตว์ปีกสด แช่เย็น หรือแช่แข็ง	21	100.0	1	4.8	-	-	-	-	20	95.2	90.8	Slaughtering and production of fresh, chilled or frozen of poultry meat
	10120 การฆ่าสัตว์ปีกและการผลิตเนื้อสัตว์ปีกสด แช่เย็น หรือแช่แข็ง	21	100.0	1	4.8	-	-	-	-	20	95.2	90.8	Slaughtering and production of fresh, chilled or frozen of poultry meat
	1013 การผลิตผลิตภัณฑ์เนื้อสัตว์และเนื้อสัตว์ปีก	144	100.0	6	4.2	8	5.5	39	27.1	91	63.2	75.2	Processing and preserving meat and poultry meat products
	10131 การผลิตเนื้อสัตว์และเนื้อสัตว์ปีกที่ทำให้แห้ง ทำเค็ม หรือรมควัน	7	100.0	-	-	1	14.3	-	-	6	85.7	90.0	Manufacture of dried, salted or smoked meat and poultry meat
	10132 การผลิตไส้กรอก ลูกชิ้น และผลิตภัณฑ์อื่นที่คล้ายกัน ที่ทำจากเนื้อสัตว์และเนื้อสัตว์ปีก	83	100.0	1	1.2	4	4.8	27	32.5	51	61.5	77.7	Manufacture of meat and poultry meat sausages, balls and other similar products
	10134 การผลิตผลิตภัณฑ์พลอยได้จากสัตว์และสัตว์ปีก	7	100.0	2	28.6	-	-	5	71.4	-	-	42.9	Manufacture of by products from meat and poultry meat
	10139 การผลิตผลิตภัณฑ์อื่นๆ จากเนื้อสัตว์และเนื้อสัตว์ปีก	47	100.0	3	6.4	3	6.4	7	14.9	34	72.3	73.4	Processing and preserving other meat and poultry meat products
	<b>102 การแปรรูปและการถนอมสัตว์น้ำ</b>	<b>98</b>	<b>100.0</b>	<b>-</b>	<b>-</b>	<b>2</b>	<b>2.1</b>	<b>41</b>	<b>41.8</b>	<b>55</b>	<b>56.1</b>	<b>79.4</b>	<b>Processing and preserving of fish, crustaceans and molluscs</b>
	1021 การผลิตสัตว์น้ำและผลิตภัณฑ์สัตว์น้ำสด แช่เย็น หรือแช่แข็ง	19	100.0	-	-	-	-	4	21.1	15	78.9	87.7	Manufacture of fish, crustaceans and molluscs products, fresh, chilled or frozen
	10211 การผลิตปลาและผลิตภัณฑ์จากปลาสด แช่เย็น หรือแช่แข็ง	10	100.0	-	-	-	-	4	40.0	6	60.0	82.0	Manufacture of fish products, fresh, chilled or frozen
	10212 การผลิตสัตว์น้ำและผลิตภัณฑ์สัตว์น้ำ (ยกเว้นปลา) สด แช่เย็น หรือแช่แข็ง	9	100.0	-	-	-	-	-	-	9	100.0	94.0	Manufacture of crustaceans and molluscs products, fresh, chilled or frozen
	1022 การผลิตสัตว์น้ำบรรจุกระป๋อง	10	100.0	-	-	-	-	7	70.0	3	30.0	74.4	Manufacture of canned fish, crustaceans and molluscs

ตาราง 7 จำนวนและร้อยละของสถานประกอบการอุตสาหกรรมการผลิต จำแนกตามอัตราการใช้กำลังการผลิตต่อปี 2554 และประเภทอุตสาหกรรม กรุงเทพมหานคร พ.ศ. 2555 (ต่อ)

TABLE 7 NUMBER AND PERCENTAGE OF MANUFACTURING ESTABLISHMENTS BY PERCENTAGE OF CAPACITY UTILIZATION IN 2011 AND CATEGORY OF INDUSTRY, BANGKOK, 2012 (cont'd)

รหัส Code	ประเภทอุตสาหกรรม	จำนวนสถานประกอบการ		อัตราการใช้กำลังการผลิตต่อปี 2555 Percentage of capacity utilization 2012								เฉลี่ยต่อสถาน- ประกอบการ Average per establishment	Category of industry
		Number of establishments		< 20%		20 - 49%		50 - 59%		> 80%			
		จำนวน Number	ร้อยละ %	จำนวน Number	ร้อยละ %	จำนวน Number	ร้อยละ %	จำนวน Number	ร้อยละ %	จำนวน Number	ร้อยละ %		
10221	การผลิตปลาบรรจุกระป๋อง	10	100.0	-	-	-	-	7	70.0	3	30.0	74.4	Manufacture of canned fish
1029	การผลิตผลิตภัณฑ์สัตว์น้ำแปรรูปอื่นๆ	69	100.0	-	-	2	2.9	30	43.5	37	53.6	77.8	Manufacture of other fish and marine products
10291	การผลิตผลิตภัณฑ์สัตว์น้ำที่ทำให้แห้ง รมควัน ทำเค็ม แช่น้ำเกลือหรือน้ำส้มสายชู	8	100.0	-	-	-	-	5	55.6	4	44.4	77.5	Manufacture of fish, crustaceans and molluscs: drying, smoking, salting, immersing in brine or vinegar
10292	การผลิตไส้กรอก ลูกชิ้น และผลิตภัณฑ์อื่นที่คล้ายกันที่ทำจากสัตว์น้ำ	30	100.0	-	-	-	-	18	60.0	12	40.0	76.9	Manufacture of fish, crustaceans and molluscs sausages, ball and other similar products
10293	การผลิตน้ำปลาและผลิตภัณฑ์สัตว์น้ำที่ได้จากการหมัก	6	100.0	-	-	-	-	2	33.3	4	66.7	82.5	Manufacture of fish sauce and fermented fish products
10294	การผลิตปลาป่นสำหรับใช้เป็นอาหารสัตว์	1	100.0	-	-	-	-	1	100.0	-	-	55.0	Manufacture of fishmeal for animal feed
10295	การแปรรูปสาหร่าย	6	100.0	-	-	-	-	-	-	6	100.0	90.0	Processing of seaweeds
10299	การผลิตผลิตภัณฑ์สัตว์น้ำแปรรูปอื่นๆ ซึ่งมีได้จัดประเภทไว้ในที่อื่น	18	100.0	-	-	2	11.1	5	27.8	11	61.1	75.0	Manufacture of other fish and marine products, n.e.c.
<b>103</b>	<b>การแปรรูปและการถนอมผลไม้และผัก</b>	<b>177</b>	<b>100.0</b>	<b>2</b>	<b>1.1</b>	<b>3</b>	<b>1.7</b>	<b>50</b>	<b>28.3</b>	<b>122</b>	<b>68.9</b>	<b>82.0</b>	<b>Processing and preserving of fruit and vegetables</b>
1030	การแปรรูปและการถนอมผลไม้และผัก	177	100.0	2	1.1	3	1.7	50	28.3	122	69.2	82.0	Processing and preserving of fruit and vegetables
10301	การผลิตผลไม้และผักแช่แข็ง	3	100.0	-	-	-	-	-	-	3	100.0	86.7	Manufacture of frozen fruit and vegetables
10302	การผลิตผลไม้และผักบรรจุกระป๋อง	11	100.0	-	-	-	-	2	18.2	9	81.8	91.4	Manufacture of canned fruit and vegetables
10303	การผลิตน้ำผลไม้และน้ำผัก	23	100.0	2	8.7	-	-	2	8.7	19	82.6	78.9	Manufacture of fruit or vegetable juices
10304	การถนอมผลไม้และผัก โดยทำให้แห้ง ทำเค็ม แช่น้ำมันหรือน้ำส้มสายชู	32	100.0	-	-	3	9.4	3	9.4	26	81.2	87.0	Preserving of fruit or vegetables: drying, salting, immersing in oil or vinegar
10305	การผลิตแยม มาร์มาเลด และเยลลี่	6	100.0	-	-	-	-	-	-	6	100.0	95.6	Manufacture of jams, marmalades and table jellies
10306	การแปรรูปและการถนอมมันฝรั่ง	1	100.0	-	-	-	-	1	100.0	-	-	75.0	Processing and preserving of potatoes
10307	การผลิตผลิตภัณฑ์จากผลไม้เปลือกแข็ง (นัท)	7	100.0	-	-	-	-	2	28.6	5	71.4	80.7	Manufacture of nut products
10309	การแปรรูปและการถนอมผลไม้และผักด้วยวิธีอื่นๆ	94	100.0	-	-	-	-	40	42.6	54	57.4	79.2	Processing and preserving of other fruit or vegetable products
<b>104</b>	<b>การผลิตน้ำมันและไขมันจากพืชและสัตว์</b>	<b>20</b>	<b>100.0</b>	<b>-</b>	<b>-</b>	<b>3</b>	<b>15.0</b>	<b>7</b>	<b>35.0</b>	<b>10</b>	<b>50.0</b>	<b>73.3</b>	<b>Manufacture of vegetable and animal oils and fats</b>
1041	การผลิตน้ำมันพืช (ยกเว้นน้ำมันปาล์ม)	9	100.0	-	-	2	22.2	4	44.5	3	33.3	69.8	Manufacture of vegetable oils (except palm oils)
10411	การผลิตน้ำมันถั่วเหลือง	3	100.0	-	-	1	33.3	-	-	2	66.7	75.0	Manufacture of soybean oils
10412	การผลิตน้ำมันรำข้าว	1	100.0	-	-	-	-	-	-	1	100.0	100.0	Manufacture of rice bran oils
10414	การผลิตน้ำมันมะพร้าว	2	100.0	-	-	1	50.0	1	50.0	-	-	55.0	Manufacture of coconut oils

ตาราง 7 จำนวนและร้อยละของสถานประกอบการอุตสาหกรรมการผลิต จำแนกตามอัตราการใช้กำลังการผลิตต่อปี 2554 และประเภทอุตสาหกรรม กรุงเทพมหานคร พ.ศ. 2555 (ต่อ)

TABLE 7 NUMBER AND PERCENTAGE OF MANUFACTURING ESTABLISHMENTS BY PERCENTAGE OF CAPACITY UTILIZATION IN 2011 AND CATEGORY OF INDUSTRY, BANGKOK, 2012 (cont'd)

รหัส Code	ประเภทอุตสาหกรรม	จำนวนสถานประกอบการ		อัตราการใช้กำลังการผลิตต่อปี 2555 Percentage of capacity utilization 2012								เฉลี่ยต่อสถาน- ประกอบการ Average per establishment	Category of industry
		Number of establishments		< 20%		20 - 49%		50 - 59%		> 80%			
		จำนวน Number	ร้อยละ %	จำนวน Number	ร้อยละ %	จำนวน Number	ร้อยละ %	จำนวน Number	ร้อยละ %	จำนวน Number	ร้อยละ %		
10419	การผลิตน้ำมันพืชอื่นๆ (ยกเว้นน้ำมันปาล์ม)	3	100.0	-	-	-	-	3	100.0	-	-	64.3	Manufacture of other vegetable oils (except palm oils)
1042	การผลิตน้ำมันปาล์ม	9	100.0	-	-	1	11.1	3	33.3	5	55.6	75.2	Manufacture of palm oils
10420	การผลิตน้ำมันปาล์ม	9	100.0	-	-	1	11.1	3	33.3	5	55.6	75.2	Manufacture of palm oils
1049	การผลิตน้ำมันและไขมันจากสัตว์และผลิตภัณฑ์อื่นๆ ที่ได้จากน้ำมันพืช	2	100.0	-	-	-	-	-	-	2	100.0	80.0	Manufacture of other vegetable and animal oils and fats
10499	การผลิตผลิตภัณฑ์อื่นๆ ที่ได้จากน้ำมันพืช ซึ่งไม่ได้จัดประเภทไว้ในที่อื่น	2	100.0	-	-	-	-	-	-	2	100.0	80.0	Manufacture of other vegetable oils and fats, n.e.c.
<b>105</b>	<b>การผลิตผลิตภัณฑ์นม</b>	<b>63</b>	<b>100.0</b>	<b>-</b>	<b>-</b>	<b>3</b>	<b>4.8</b>	<b>14</b>	<b>22.2</b>	<b>46</b>	<b>73.0</b>	<b>81.9</b>	<b>Manufacture of dairy products</b>
1050	การผลิตผลิตภัณฑ์นม	63	100.0	-	-	3	4.8	14	22.2	46	73.0	81.9	Manufacture of dairy products
10501	การผลิตนมสด นมพาสเจอร์ไรส์ นมสเตอริไลส์ นมโฮโมจีไนส์ และ/หรือยูเอชที	5	100.0	-	-	3	60.0	-	-	2	40.0	62.2	Manufacture of fresh liquid milk, pasteurized, sterilized, homogenized and/or ultra heat treated
10502	การผลิตนมข้นหรือนมผง	3	100.0	-	-	-	-	-	-	3	100.0	100.0	Manufacture of powdered milk and condensed or evaporated milk
10503	การผลิตไอศกรีมและไอศกรีมหวานเย็น	45	100.0	-	-	-	-	14	31.1	31	68.9	80.8	Manufacture of ice cream and sherbet
10504	การผลิตโยเกิร์ตและนมเปรี้ยว	4	100.0	-	-	-	-	-	-	4	100.0	85.0	Manufacture of yoghurt
10505	การผลิตเนย	2	100.0	-	-	-	-	-	-	2	100.0	90.0	Manufacture of butter
10509	การผลิตผลิตภัณฑ์นมอื่นๆ	4	100.0	-	-	-	-	-	-	4	100.0	98.8	Manufacture of other dairy products
<b>106</b>	<b>การผลิตผลิตภัณฑ์ที่ได้จากการไม่-สีธัญพืช สตาร์ชและผลิตภัณฑ์จากสตาร์ช</b>	<b>69</b>	<b>100.0</b>	<b>2</b>	<b>2.9</b>	<b>4</b>	<b>5.8</b>	<b>17</b>	<b>24.6</b>	<b>46</b>	<b>66.7</b>	<b>79.4</b>	<b>Manufacture of grain mill products, starches and starch products</b>
1061	การผลิตผลิตภัณฑ์ที่ได้จากการไม่-สีธัญพืช	49	100.0	2	4.1	4	8.1	14	28.6	29	59.2	75.8	Manufacture of grain mill products
10611	การสีข้าว	15	100.0	-	-	1	6.7	6	40.0	8	53.3	76.0	Rice milling
10612	การผลิตแป้งจากข้าว	3	100.0	-	-	-	-	1	33.3	2	66.7	83.3	Manufacture of rice flour
10613	การผลิตผลิตภัณฑ์ที่ได้จากการไม่-สีข้าวสาลี	3	100.0	-	-	-	-	-	-	3	100.0	100.0	Manufacture of wheat mill products
10614	การผลิตผลิตภัณฑ์ที่ได้จากการไม่-สีข้าวโพด	1	100.0	-	-	-	-	-	-	1	100.0	100.0	Manufacture of corn mill products
10616	การผลิตแป้งผสมสำเร็จสำหรับใช้ทำขนมอบ และประกอบอาหารอื่นๆ	11	100.0	-	-	1	9.1	4	36.4	6	54.5	76.4	Manufacture of flour mixes and prepared blended flour
10617	การผลิตน้ำธัญพืช	13	100.0	2	15.4	2	15.4	3	23.1	6	46.1	65.8	Manufacture of grain juice

ตาราง 7 จำนวนและร้อยละของสถานประกอบการอุตสาหกรรมการผลิต จำแนกตามอัตราการใช้กำลังการผลิตต่อปี 2554 และประเภทอุตสาหกรรม กรุงเทพมหานคร พ.ศ. 2555 (ต่อ)

TABLE 7 NUMBER AND PERCENTAGE OF MANUFACTURING ESTABLISHMENTS BY PERCENTAGE OF CAPACITY UTILIZATION IN 2011 AND CATEGORY OF INDUSTRY, BANGKOK, 2012 (cont'd)

รหัส Code	ประเภทอุตสาหกรรม	จำนวนสถานประกอบการ		อัตราการใช้กำลังการผลิตต่อปี 2555 Percentage of capacity utilization 2012								เฉลี่ยต่อสถาน- ประกอบการ Average per establishment	Category of industry
		Number of establishments		< 20%		20 - 49%		50 - 59%		> 80%			
		จำนวน Number	ร้อยละ %	จำนวน Number	ร้อยละ %	จำนวน Number	ร้อยละ %	จำนวน Number	ร้อยละ %	จำนวน Number	ร้อยละ %		
10619	การผลิตผลิตภัณฑ์อื่นๆ ที่ได้จากการไม่-สีธัญพืช	3	100.0	-	-	-	-	1	33.3	2	66.7	76.7	Manufacture of other grain mill products
1062	การผลิตสตาร์ช และผลิตภัณฑ์จากสตาร์ช	20	100.0	-	-	-	-	3	15.0	17	85.0	88.0	Manufacture of starches and starch products
10622	การผลิตสตาร์ชจากมันสำปะหลัง	18	100.0	-	-	-	-	2	11.1	16	88.9	88.4	Manufacture of cassava starch
10623	การผลิตสตาร์ชจากข้าวโพด ธัญพืช และพืชผักอื่นๆ (ยกเว้นมันสำปะหลัง)	1	100.0	-	-	-	-	-	-	1	100.0	100.0	Manufacture of starches from maize, grain and other vegetables (except cassava)
10629	การผลิตผลิตภัณฑ์จากสตาร์ชอื่นๆ	1	100.0	-	-	-	-	1	100.0	-	-	68.0	Manufacture of other starch products
<b>107</b>	<b>การผลิตผลิตภัณฑ์อาหารอื่นๆ</b>	<b>1,954</b>	<b>100.0</b>	<b>12</b>	<b>0.6</b>	<b>111</b>	<b>5.7</b>	<b>576</b>	<b>29.5</b>	<b>1,255</b>	<b>64.2</b>	<b>79.0</b>	<b>Manufacture of other food products</b>
1071	การผลิตผลิตภัณฑ์ขนมอบ	819	100.0	5	0.6	17	2.1	284	34.7	512	62.6	79.2	Manufacture of bakery products
10711	การผลิตขนมปัง เค้ก และเพสตรี	659	100.0	-	-	-	-	237	36.0	422	64.0	80.9	Manufacture of bread, cake and pastry
10712	การผลิตบิสกิตและขนมปังกรอบที่คล้ายกัน	42	100.0	-	-	1	2.4	12	28.6	29	69.0	83.0	Manufacture of biscuits and other dry bakery products
10713	การผลิตขนมไทยประเภทอบ	118	100.0	5	4.2	16	13.6	35	29.7	62	52.5	68.4	Manufacture of Thai dessert bakery products
1072	การผลิตน้ำตาล	16	100.0	-	-	-	-	2	12.5	14	87.5	85.6	Manufacture of sugar
10721	การผลิตน้ำตาลทรายดิบจากอ้อย	1	100.0	-	-	-	-	-	-	1	100.0	100.0	Manufacture of raw sugar from sugarcane
10722	การผลิตน้ำตาลทรายขาวและน้ำตาลทรายบริสุทธิ์	14	100.0	-	-	-	-	2	14.3	12	85.7	83.6	Manufacture or refining of sugar and sugar substitutes from the juice of cane
10723	การผลิตน้ำตาลจากพืช (ยกเว้นอ้อย)	1	100.0	-	-	-	-	-	-	1	100.0	100.0	Manufacture of sugar (except from sugarcane)
1073	การผลิตโกโก้ ช็อกโกแลต ลูกกวาด และขนมที่ทำจากน้ำตาล	38	100.0	-	-	4	10.5	7	18.4	27	71.1	79.4	Manufacture of cocoa, chocolate and sugar confectionery
10732	การผลิตช็อกโกแลตและขนมหวานจากช็อกโกแลต	5	100.0	-	-	-	-	-	-	5	100.0	84.0	Manufacture of chocolate and chocolate confectionery
10733	การผลิตหมากฝรั่ง	1	100.0	-	-	-	-	-	-	1	100.0	80.0	Manufacture of chewing gum
10734	การถนอมผลไม้ ผลไม้เปลือกแข็ง เปลือกผลไม้ และส่วนอื่นๆ ของพืชโดยใช้น้ำตาล	13	100.0	-	-	-	-	-	-	13	100.0	96.6	Preserving in sugar of fruit, nuts, fruit peels and other parts of plants
10739	การผลิตลูกกวาดและขนมอื่นๆ ที่ทำจากน้ำตาล	19	100.0	-	-	4	21.1	7	36.8	8	42.1	66.5	Manufacture of candy and other sugar confectionery
1074	การผลิตมะกะโรนี เส้นก๋วยเตี๋ยว และผลิตภัณฑ์อาหารจำพวกแป้งที่คล้ายกัน	93	100.0	5	5.4	1	1.1	26	28.0	61	65.5	77.2	Manufacture of macaroni, noodles and similar farinaceous products
10742	การผลิตเส้นก๋วยเตี๋ยว บะหมี่ วุ้นเส้น	58	100.0	5	8.6	1	1.7	13	22.4	39	67.3	76.9	Manufacture of noodles, meehoon and transparent vermicelli
10743	การผลิตผลิตภัณฑ์อาหารจำพวกแป้งชนิดสำเร็จรูป และกึ่งสำเร็จรูป	5	100.0	-	-	-	-	1	20.0	4	80.0	85.0	Manufacture of instant and semi-instant farinaceous products

ตาราง 7 จำนวนและร้อยละของสถานประกอบการอุตสาหกรรมการผลิต จำนวนตามอัตราการใช้กำลังการผลิตต่อปี 2554 และประเภทอุตสาหกรรม กรุงเทพมหานคร พ.ศ. 2555 (ต่อ)

TABLE 7 NUMBER AND PERCENTAGE OF MANUFACTURING ESTABLISHMENTS BY PERCENTAGE OF CAPACITY UTILIZATION IN 2011 AND CATEGORY OF INDUSTRY, BANGKOK, 2012 (cont'd)

รหัส Code	ประเภทอุตสาหกรรม	จำนวนสถานประกอบการ		อัตราการใช้กำลังการผลิตต่อปี 2555 Percentage of capacity utilization 2012								เฉลี่ยต่อสถาน- ประกอบการ Average per establishment	Category of industry
		Number of establishments		< 20%		20 - 49%		50 - 59%		> 80%			
		จำนวน Number	ร้อยละ %	จำนวน Number	ร้อยละ %	จำนวน Number	ร้อยละ %	จำนวน Number	ร้อยละ %	จำนวน Number	ร้อยละ %		
10749	การผลิตผลิตภัณฑ์อาหารจำพวกแป้งอื่นๆ ที่คล้ายกัน	30	100.0	-	-	-	-	12	40.0	18	60.0	76.7	Manufacture of other similar farinaceous products
1075	การผลิตอาหารสำเร็จรูป	21	100.0	-	-	2	10.0	7	35.0	11	55.0	79.8	Manufacture of prepared meals and dishes
10751	การผลิตอาหารสำเร็จรูปแช่แข็ง	13	100.0	-	-	2	16.6	5	41.7	5	41.7	73.9	Manufacture of frozen prepared meals and dishes
10752	การผลิตอาหารสำเร็จรูปบรรจุในภาชนะปิดสนิทโดยวิธีสุญญากาศ	8	100.0	-	-	-	-	2	25.0	6	75.0	89.4	Manufacture of prepared meals and dishes in sealed vacuum containers
1076	การผลิตกาแฟ และสมุนไพรผสมสำหรับชงเป็นเครื่องดื่ม	26	100.0	-	-	1	4.0	9	36.0	15	60.0	77.2	Manufacture of coffee, tea and herb infusion
10761	การผลิตกาแฟ	11	100.0	-	-	-	-	5	45.5	6	54.5	74.7	Manufacture of coffee
10762	การผลิตชา	9	100.0	-	-	1	12.5	4	50.0	3	37.5	69.6	Manufacture of tea
10769	การผลิตสมุนไพรผสมสำหรับชงเป็นเครื่องดื่ม	6	100.0	-	-	-	-	-	-	6	100.0	93.3	Manufacture of herb infusion
1077	การผลิตเครื่องปรุงอาหารประจำโต๊ะและเครื่องประกอบอาหาร	101	100.0	2	2.0	4	3.9	33	32.3	63	61.8	80.2	Manufacture of condiments and other cooking products
10771	การผลิตเครื่องเทศและเครื่องแกงสำเร็จรูป	45	100.0	-	-	-	-	15	33.3	30	66.7	80.5	Manufacture of spices and instant curry paste and powder
10772	การผลิตซอสและเครื่องปรุงอาหารประจำโต๊ะ	21	100.0	-	-	2	9.1	5	22.7	15	68.2	83.8	Manufacture of table sauces and condiments
10773	การผลิตซีอิ๊ว	8	100.0	-	-	1	12.5	1	12.5	6	75.0	85.6	Manufacture of soy sauces
10774	การผลิตผงชูรส	3	100.0	-	-	-	-	2	66.7	1	33.3	75.0	Manufacture of glutamate
10775	การผลิตเกลือบริโภค	9	100.0	-	-	1	11.1	7	77.8	1	11.1	63.8	Manufacture of table salt
10779	การผลิตเครื่องประกอบอาหารอื่นๆ	15	100.0	2	13.3	-	-	3	20.0	10	66.7	82.2	Manufacture of other cooking products
1079	การผลิตผลิตภัณฑ์อาหารอื่นๆ ซึ่งมีได้จัดประเภทไว้ในที่อื่น	840	100.0	-	-	81	9.6	207	24.7	552	65.7	78.8	Manufacture of other food products, n.e.c.
10791	การผลิตขนมขบเคี้ยว/ขนมกรุบกรอบ	31	100.0	-	-	1	3.2	8	25.8	22	71.0	80.0	Manufacture of snack products
10792	การผลิตขนมไทยและขนมพื้นเมือง (ยกเว้นขนมอบ)	161	100.0	-	-	7	4.3	37	22.9	118	72.8	82.7	Manufacture of Thai and traditional dessert (except bakery products)
10793	การผลิตซุปรวมและอาหารชนิดพิเศษ	2	100.0	-	-	-	-	1	50.0	1	50.0	85.0	Manufacture of soups, broths and special foods
10794	การผลิตอาหารพร้อมปรุงและอาหารสำเร็จรูปที่เน่าเสียง่าย	387	100.0	-	-	72	18.6	111	28.7	204	52.7	71.7	Manufacture of perishable prepared foods
10795	การผลิตน้ำแข็งเพื่อการบริโภค	198	100.0	-	-	2	1.0	46	23.2	150	75.8	85.9	Manufacture of edible ice
10796	การผลิตผลิตภัณฑ์จากไข่	4	100.0	-	-	-	-	4	100.0	-	-	70.0	Manufacture of egg products
10799	การผลิตผลิตภัณฑ์อาหารอื่นๆ ซึ่งมีได้จัดประเภทไว้ในที่อื่น	57	100.0	-	-	-	-	1	1.8	56	98.2	91.8	Manufacture of other food products, n.e.c.
108	การผลิตอาหารสัตว์สำเร็จรูป	26	100.0	-	-	-	-	14	51.9	13	48.1	80.6	Manufacture of prepared animal feeds

ตาราง 7 จำนวนและร้อยละของสถานประกอบการอุตสาหกรรมการผลิต จำแนกตามอัตราการใช้กำลังการผลิตต่อปี 2554 และประเภทอุตสาหกรรม กรุงเทพมหานคร พ.ศ. 2555 (ต่อ)

TABLE 7 NUMBER AND PERCENTAGE OF MANUFACTURING ESTABLISHMENTS BY PERCENTAGE OF CAPACITY UTILIZATION IN 2011 AND CATEGORY OF INDUSTRY, BANGKOK, 2012 (cont'd)

รหัส Code	ประเภทอุตสาหกรรม	จำนวนสถานประกอบการ		อัตราการใช้กำลังการผลิตต่อปี 2555 Percentage of capacity utilization 2012								เฉลี่ยต่อสถาน- ประกอบการ Average per establishment	Category of industry
		Number of establishments		< 20%		20 - 49%		50 - 59%		> 80%			
		จำนวน Number	ร้อยละ %	จำนวน Number	ร้อยละ %	จำนวน Number	ร้อยละ %	จำนวน Number	ร้อยละ %	จำนวน Number	ร้อยละ %		
1080	การผลิตอาหารสัตว์สำเร็จรูป	26	100.0	-	-	-	-	14	51.8	13	48.2	80.6	Manufacture of prepared animal feeds
10801	การผลิตอาหารสำเร็จรูปสำหรับสัตว์เลี้ยง	14	100.0	-	-	-	-	7	46.7	8	53.3	84.1	Manufacture of prepared feeds for pets
10802	การผลิตอาหารสำเร็จรูปสำหรับปศุสัตว์	12	100.0	-	-	-	-	7	58.3	5	41.7	76.5	Manufacture of prepared feeds for farm animals
<b>11</b>	<b>การผลิตเครื่องดื่ม</b>	<b>178</b>	<b>100.0</b>	<b>-</b>	<b>-</b>	<b>15</b>	<b>8.4</b>	<b>62</b>	<b>34.6</b>	<b>102</b>	<b>57.0</b>	<b>77.4</b>	<b>Manufacture of beverages</b>
<b>110</b>	<b>การผลิตเครื่องดื่ม</b>	<b>178</b>	<b>100.0</b>	<b>-</b>	<b>-</b>	<b>15</b>	<b>8.4</b>	<b>62</b>	<b>34.6</b>	<b>102</b>	<b>57.0</b>	<b>77.4</b>	<b>Manufacture of beverages</b>
1101	การต้ม การกลั่น และการผสมสุรา	15	100.0	-	-	2	13.3	2	13.3	11	73.4	79.6	Distilling, rectifying and blending of spirits
11011	การผลิตสุรากลั่น	12	100.0	-	-	-	-	2	16.7	10	83.3	86.2	Manufacture of distilled spirits
11012	การผลิตสุราผสม	3	100.0	-	-	2	66.7	-	-	1	33.3	53.3	Manufacture of blended spirits
1102	การผลิตไวน์	1	100.0	-	-	-	-	-	-	1	100.0	100.0	Manufacture of wines
11029	การผลิตไวน์อื่นๆ	1	100.0	-	-	-	-	-	-	1	100.0	100.0	Manufacture of other wines
1103	การผลิตมอลต์และสุราที่ทำจากข้าวมอลต์	3	100.0	-	-	-	-	-	-	3	100.0	100.0	Manufacture of malt liquors and malt
11030	การผลิตมอลต์และสุราที่ทำจากข้าวมอลต์	3	100.0	-	-	-	-	-	-	3	100.0	100.0	Manufacture of malt liquors and malt
1104	การผลิตเครื่องดื่มที่ไม่มีแอลกอฮอล์ น้ำแร่และน้ำดื่มบรรจุขวดประเภทอื่นๆ	159	100.0	-	-	13	8.1	60	37.5	87	54.4	76.7	Manufacture of soft drinks; production of mineral waters and other bottled water
11041	การผลิตน้ำดื่มบริสุทธิ์และน้ำแร่บรรจุขวด	114	100.0	-	-	11	9.6	48	42.1	55	48.3	74.7	Manufacture of bottled drinking water and mineral water
11042	การผลิตน้ำอัดลมและโซดา	4	100.0	-	-	-	-	1	25.0	3	75.0	85.0	Manufacture of soft drinks and sodas
11043	การผลิตเครื่องดื่มกาแฟ ชา และชาขงสมุนไพรพร้อมดื่ม	12	100.0	-	-	-	-	5	38.5	8	61.5	81.9	Manufacture of coffee, tea and herb infusion beverage
11044	การผลิตเครื่องดื่มให้พลังงาน รวมถึงเครื่องดื่มเกลือแร่	10	100.0	-	-	-	-	4	40.0	6	60.0	77.0	Manufacture of energetic beverage including electrolite beverage
11049	การผลิตเครื่องดื่มอื่นๆ ที่ไม่มีแอลกอฮอล์	19	100.0	-	-	2	10.5	2	10.5	15	79.0	83.5	Manufacture of other soft drinks
<b>12</b>	<b>การผลิตผลิตภัณฑ์ยาสูบ</b>	<b>2</b>	<b>100.0</b>	<b>-</b>	<b>-</b>	<b>-</b>	<b>-</b>	<b>-</b>	<b>-</b>	<b>2</b>	<b>100.0</b>	<b>95.0</b>	<b>Manufacture of tobacco products</b>
<b>120</b>	<b>การผลิตผลิตภัณฑ์ยาสูบ</b>	<b>2</b>	<b>100.0</b>	<b>-</b>	<b>-</b>	<b>-</b>	<b>-</b>	<b>-</b>	<b>-</b>	<b>2</b>	<b>100.0</b>	<b>95.0</b>	<b>Manufacture of tobacco products</b>
1200	การผลิตผลิตภัณฑ์ยาสูบ	2	100.0	-	-	-	-	-	-	2	100.0	95.0	Manufacture of tobacco products
12002	การผลิตบุหรี่และซิการ์	1	100.0	-	-	-	-	-	-	1	100.0	100.0	Manufacture of cigarettes and cigars
12009	การผลิตผลิตภัณฑ์ยาสูบและผลิตภัณฑ์ ที่ใช้แทนยาสูบอื่นๆ (ยกเว้นบุหรี่และซิการ์)	1	100.0	-	-	-	-	-	-	1	100.0	90.0	Manufacture of tobacco products and products of tobacco substitutes (except cigarettes and cigars)
<b>13</b>	<b>การผลิตสิ่งทอ</b>	<b>1,426</b>	<b>100.0</b>	<b>13</b>	<b>0.9</b>	<b>82</b>	<b>5.8</b>	<b>458</b>	<b>32.1</b>	<b>872</b>	<b>61.2</b>	<b>77.5</b>	<b>Manufacture of textiles</b>



ตาราง 7 จำนวนและร้อยละของสถานประกอบการอุตสาหกรรมการผลิต จำแนกตามอัตราการใช้กำลังการผลิตต่อปี 2554 และประเภทอุตสาหกรรม กรุงเทพมหานคร พ.ศ. 2555 (ต่อ)

TABLE 7 NUMBER AND PERCENTAGE OF MANUFACTURING ESTABLISHMENTS BY PERCENTAGE OF CAPACITY UTILIZATION IN 2011 AND CATEGORY OF INDUSTRY, BANGKOK, 2012 (cont'd)

รหัส Code	ประเภทอุตสาหกรรม	จำนวนสถานประกอบการ		อัตราการใช้กำลังการผลิตต่อปี 2555 Percentage of capacity utilization 2012								เฉลี่ยต่อสถาน- ประกอบการ Average per establishment	Category of industry
		Number of establishments		< 20%		20 - 49%		50 - 59%		> 80%			
		จำนวน Number	ร้อยละ %	จำนวน Number	ร้อยละ %	จำนวน Number	ร้อยละ %	จำนวน Number	ร้อยละ %	จำนวน Number	ร้อยละ %		
<b>131</b>	<b>การปั่นด้าย การทอ และการแต่งสำเร็จสิ่งทอ</b>	<b>661</b>	<b>100.0</b>	<b>5</b>	<b>0.8</b>	<b>45</b>	<b>6.8</b>	<b>197</b>	<b>29.8</b>	<b>414</b>	<b>62.6</b>	<b>77.1</b>	<b>Spinning, weaving and finishing of textile</b>
1311	การเตรียมและการปั่นเส้นใยสิ่งทอ	61	100.0	2	3.3	6	9.8	23	37.7	30	49.2	71.1	Preparation and spinning of textile fibres
13111	การเตรียมเส้นใยสิ่งทอ	4	100.0	-	-	1	25.0	-	-	3	75.0	81.3	Preparation of textile fibres
13112	การปั่นด้ายจากเส้นใยธรรมชาติ	26	100.0	2	7.7	1	3.9	13	50.0	10	38.4	67.5	Spinning of natural textile fibres
13113	การปั่นด้ายจากเส้นใยประดิษฐ์	31	100.0	-	-	4	12.9	10	32.3	17	54.8	72.8	Spinning of synthetic textile fibres
1312	การทอผ้า	147	100.0	3	2.0	21	14.2	54	36.5	70	47.3	68.9	Weaving of textiles
13121	การทอผ้าจากเส้นใยธรรมชาติ	75	100.0	-	-	19	25.3	26	34.7	30	40.0	66.0	Weaving of natural textiles
13122	การทอผ้าจากเส้นใยประดิษฐ์	52	100.0	-	-	2	3.9	19	36.5	31	59.6	72.6	Weaving of synthetic textiles
13129	การทอผ้าจากเส้นใยอื่นๆ	20	100.0	3	14.2	-	-	9	42.9	9	42.9	70.5	Weaving of other textiles
1313	การแต่งสำเร็จสิ่งทอ	453	100.0	-	-	19	4.2	120	26.4	315	69.4	80.6	Finishing of textiles
13131	การขจัดไขมันและสิ่งสกปรก การฟอกขาว และการย้อมสี	18	100.0	-	-	-	-	13	72.2	5	27.8	66.1	Bleaching and dyeing of textile
13132	การพิมพ์ซิลค์สกรีน	410	100.0	-	-	19	4.6	100	24.3	292	71.1	81.2	Silk-screen printing
13139	การแต่งสำเร็จสิ่งทอด้วยวิธีอื่นๆ	25	100.0	-	-	-	-	7	28.0	18	72.0	81.5	Other finishing of textiles
<b>139</b>	<b>การผลิตสิ่งทอประเภทอื่นๆ</b>	<b>765</b>	<b>100.0</b>	<b>8</b>	<b>1.1</b>	<b>37</b>	<b>4.8</b>	<b>262</b>	<b>34.2</b>	<b>458</b>	<b>59.9</b>	<b>77.8</b>	<b>Manufacture of other textiles</b>
1391	การผลิตผ้าจากการถักนิตและโครเชต์	47	100.0	-	-	5	10.6	26	55.3	16	34.1	66.4	Manufacture of knitted and crocheted fabrics
13910	การผลิตผ้าจากการถักนิตและโครเชต์	47	100.0	-	-	5	10.6	26	55.3	16	34.1	66.4	Manufacture of knitted and crocheted fabrics
1392	การผลิตสิ่งทอสำเร็จรูป (ยกเว้นเครื่องแต่งกาย)	439	100.0	-	-	22	5.0	161	36.7	256	58.3	79.1	Manufacture of made-up textile articles (except apparel)
13921	การผลิตเครื่องนอน ผ้าที่ใช้บนโต๊ะอาหาร ห้องน้ำ และห้องครัว	85	100.0	-	-	6	7.0	26	30.2	54	62.8	75.1	Manufacture of bed, table, toilet and kitchen linens
13922	การผลิตผลิตภัณฑ์จากผ้าใบและผ้าอื่นๆ ที่คล้ายกัน	39	100.0	-	-	5	12.5	15	37.5	20	50.0	73.2	Manufacture of canvas and similar textile products
13929	การผลิตสิ่งทอสำเร็จรูปอื่นๆ (ยกเว้นเครื่องแต่งกาย)	315	100.0	-	-	11	3.5	121	38.4	183	58.1	81.0	Manufacture of other made-up textile articles (except apparel)
1393	การผลิตพรมและสิ่งปูพื้นที่ทำจากสิ่งทอ	57	100.0	3	5.3	-	-	6	10.5	48	84.2	77.6	Manufacture of carpets and rugs
13930	การผลิตพรมและสิ่งปูพื้นที่ทำจากสิ่งทอ	57	100.0	3	5.3	-	-	6	10.5	48	84.2	77.6	Manufacture of carpets and rugs
1394	การผลิตเชือก เชือกเส้นใหญ่ ตาข่าย แห และอวน	35	100.0	-	-	3	8.6	6	17.1	26	74.3	81.9	Manufacture of cordage, rope, twine and netting
13940	การผลิตเชือก เชือกเส้นใหญ่ ตาข่าย แห และอวน	35	100.0	-	-	3	8.6	6	17.1	26	74.3	81.9	Manufacture of cordage, rope, twine and netting
1399	การผลิตสิ่งทอประเภทอื่นๆ ซึ่งมีได้จัดประเภทไว้ในที่อื่น	187	100.0	5	2.7	7	3.7	63	33.7	112	59.9	76.8	Manufacture of other textiles, n.e.c.
13991	การผลิตผ้าชนิดไม่ทอ	7	100.0	-	-	-	-	2	28.6	5	71.4	78.3	Manufacture of non-woven textiles

ตาราง 7 จำนวนและร้อยละของสถานประกอบการอุตสาหกรรมการผลิต จำแนกตามอัตราการใช้กำลังการผลิตต่อปี 2554 และประเภทอุตสาหกรรม กรุงเทพมหานคร พ.ศ. 2555 (ต่อ)

TABLE 7 NUMBER AND PERCENTAGE OF MANUFACTURING ESTABLISHMENTS BY PERCENTAGE OF CAPACITY UTILIZATION IN 2011 AND CATEGORY OF INDUSTRY, BANGKOK, 2012 (cont'd)

รหัส Code	ประเภทอุตสาหกรรม	จำนวนสถานประกอบการ		อัตราการใช้กำลังการผลิตต่อปี 2555 Percentage of capacity utilization 2012								เฉลี่ยต่อสถาน- ประกอบการ Average per establishment	Category of industry
		Number of establishments		< 20%		20 - 49%		50 - 59%		> 80%			
		จำนวน Number	ร้อยละ %	จำนวน Number	ร้อยละ %	จำนวน Number	ร้อยละ %	จำนวน Number	ร้อยละ %	จำนวน Number	ร้อยละ %		
13992	การผลิตสิ่งทอชนิดใช้ในทางอุตสาหกรรม	45	100.0	-	-	3	6.8	9	20.5	32	72.7	82.0	Manufacture of technical and industrial textiles
13999	การผลิตสิ่งทอประเภทอื่นๆ ซึ่งมีได้จัดประเภทไว้ในที่อื่น	135	100.0	5	3.7	3	2.2	51	38.1	75	56.0	75.0	Manufacture of other textiles, n.e.c.
<b>14</b>	<b>การผลิตเสื้อผ้าเครื่องแต่งกาย</b>	<b>14,027</b>	<b>100.0</b>	<b>63</b>	<b>0.5</b>	<b>786</b>	<b>5.6</b>	<b>4,713</b>	<b>33.6</b>	<b>8,465</b>	<b>60.3</b>	<b>78.6</b>	<b>Manufacture of wearing apparels</b>
<b>141</b>	<b>การผลิตเสื้อผ้าเครื่องแต่งกาย (ยกเว้นเสื้อผ้านักเรียนและนักศึกษา)</b>	<b>13,972</b>	<b>100.0</b>	<b>63</b>	<b>0.5</b>	<b>783</b>	<b>5.6</b>	<b>4,703</b>	<b>33.7</b>	<b>8,423</b>	<b>60.2</b>	<b>78.5</b>	<b>Manufacture of wearing apparel (except fur apparel)</b>
1411	การผลิตเสื้อผ้าเครื่องแต่งกาย (ยกเว้นร้านตัดเย็บเสื้อผ้า)	8,138	100.0	8	0.1	291	3.6	2,534	31.1	5,305	65.2	81.5	Manufacture of wearing apparel (except tailoring and dressmaking)
14111	การผลิตเสื้อผ้าเครื่องแต่งกายที่ใช้ในทางอุตสาหกรรม วิชาชีพ นักเรียน และนักศึกษา	471	100.0	4	0.8	22	4.7	115	24.4	330	70.1	81.2	Manufacture of work wear including school uniforms
14112	การผลิตเสื้อผ้าชั้นนอก	4,551	100.0	4	0.1	155	3.4	1,610	35.4	2,782	61.1	80.2	Manufacture of outerwear
14113	การผลิตเสื้อผ้าชั้นใน	2,858	100.0	-	-	104	3.6	713	25.0	2,041	71.4	83.8	Manufacture of underwear and nightwear
14114	การผลิตเสื้อผ้าเด็กอ่อน	183	100.0	-	-	9	4.9	73	39.9	101	55.2	77.6	Manufacture of babies' garments
14115	การผลิตเสื้อผ้ากีฬา	75	100.0	-	-	-	-	24	32.0	51	68.0	81.4	Manufacture of sportswear
1412	ร้านตัดเย็บเสื้อผ้า	5,656	100.0	47	0.8	472	8.4	2,098	37.1	3,039	53.7	74.6	Custom tailoring and dressmaking
14120	ร้านตัดเย็บเสื้อผ้า	5,656	100.0	47	0.8	472	8.4	2,098	37.1	3,039	53.7	74.6	Custom tailoring and dressmaking
1413	การผลิตเครื่องประกอบเครื่องแต่งกาย	178	100.0	9	5.1	20	11.2	71	39.9	78	43.8	68.4	Manufacture of clothing accessories primarily made of textile
14131	การผลิตหมวกและเครื่องสวมศีรษะ	66	100.0	-	-	8	12.1	21	31.8	37	56.1	71.8	Manufacture of hats and caps
14139	การผลิตเครื่องประกอบเครื่องแต่งกายอื่นๆ	112	100.0	9	8.1	12	10.7	50	44.6	41	36.6	66.3	Manufacture of other clothing accessories
<b>143</b>	<b>การผลิตเครื่องแต่งกายที่ทำจากการถักนิตและโครเชต์</b>	<b>55</b>	<b>100.0</b>	<b>-</b>	<b>-</b>	<b>3</b>	<b>5.4</b>	<b>10</b>	<b>18.2</b>	<b>42</b>	<b>76.4</b>	<b>81.8</b>	<b>Manufacture of knitted and crocheted apparel</b>
1430	การผลิตเครื่องแต่งกายที่ทำจากการถักนิตและโครเชต์	55	100.0	-	-	3	5.5	10	18.2	42	76.4	81.8	Manufacture of knitted and crocheted apparel
14301	การผลิตเสื้อผ้าเครื่องแต่งกายที่ทำจากการถักนิตหรือโครเชต์	28	100.0	-	-	-	-	9	32.1	19	67.9	80.7	Manufacture of knitted or crocheted wearing apparel
14302	การผลิตถุงเท้า ถุงน่อง เสื้อกางเกงยัดนบเนื้อที่ทำจากการถักนิตหรือโครเชต์	27	100.0	-	-	3	11.1	1	3.7	23	85.2	83.0	Manufacture of hosiery, including socks, tights and pantyhose
<b>15</b>	<b>การผลิตเครื่องหนังและผลิตภัณฑ์ที่เกี่ยวข้อง</b>	<b>2,825</b>	<b>100.0</b>	<b>20</b>	<b>0.7</b>	<b>180</b>	<b>6.4</b>	<b>901</b>	<b>31.9</b>	<b>1,724</b>	<b>61.0</b>	<b>75.1</b>	<b>Manufacture of leather and related products</b>
<b>151</b>	<b>การฟอกและตกแต่งหนังฟอก การผลิตกระเป๋าเดินทาง กระเป๋าถือ อาน และเครื่องลากเทียมสัตว์ การตกแต่งและย้อมสีขนสัตว์</b>	<b>925</b>	<b>100.0</b>	<b>-</b>	<b>-</b>	<b>87</b>	<b>9.4</b>	<b>199</b>	<b>21.5</b>	<b>639</b>	<b>69.1</b>	<b>78.9</b>	<b>Tanning and dressing of leather; manufacture of luggage, handbags, saddlery, and harness; dressing and dyeing of fur</b>

ตาราง 7 จำนวนและร้อยละของสถานประกอบการอุตสาหกรรมการผลิต จำแนกตามอัตราการใช้กำลังการผลิตต่อปี 2554 และประเภทอุตสาหกรรม กรุงเทพมหานคร พ.ศ. 2555 (ต่อ)

TABLE 7 NUMBER AND PERCENTAGE OF MANUFACTURING ESTABLISHMENTS BY PERCENTAGE OF CAPACITY UTILIZATION IN 2011 AND CATEGORY OF INDUSTRY, BANGKOK, 2012 (cont'd)

รหัส Code	ประเภทอุตสาหกรรม	จำนวนสถานประกอบการ		อัตราการใช้กำลังการผลิตต่อปี 2555 Percentage of capacity utilization 2012								เฉลี่ยต่อสถาน- ประกอบการ Average per establishment	Category of industry
		Number of establishments		< 20%		20 - 49%		50 - 59%		> 80%			
		จำนวน Number	ร้อยละ %	จำนวน Number	ร้อยละ %	จำนวน Number	ร้อยละ %	จำนวน Number	ร้อยละ %	จำนวน Number	ร้อยละ %		
1511	การฟอกและตกแต่งหนังฟอก การตกแต่งและย้อมสีขนสัตว์	11	100.0	-	-	3	25.0	2	16.7	7	58.3	70.9	Tanning and dressing of leather; dressing and dyeing of fur
15110	การฟอกและตกแต่งหนังฟอก การตกแต่งและย้อมสีขนสัตว์	11	100.0	-	-	3	25.0	2	16.7	7	58.3	70.9	Tanning and dressing of leather; dressing and dyeing of fur
1512	การผลิตกระเป๋าเดินทาง กระเป๋าถือ และของที่คล้ายกัน อานและเครื่องลากเทียมสัตว์	914	100.0	-	-	84	9.2	198	21.6	633	69.2	79.0	Manufacture of luggage, handbags and the like, saddlery and harness
15121	การผลิตกระเป๋าเดินทาง กระเป๋าถือ และของที่คล้ายกัน	890	100.0	-	-	84	9.5	181	20.3	625	70.2	79.1	Manufacture of luggage, handbags and the like
15122	การผลิตเครื่องลากเทียมสัตว์และของเล่นสัตว์	6	100.0	-	-	-	-	6	100.0	-	-	70.0	Manufacture of saddlery, harness and pet toys
15129	การผลิตสิ่งของอื่นๆ ที่ทำจากหนังฟอกหรือหนังอัด	18	100.0	-	-	-	-	11	57.9	8	42.1	74.7	Manufacture of other leather products
	<b>152 การผลิตรองเท้า</b>	<b>1,900</b>	<b>100.0</b>	<b>20</b>	<b>1.1</b>	<b>94</b>	<b>4.9</b>	<b>701</b>	<b>36.9</b>	<b>1,085</b>	<b>57.1</b>	<b>73.3</b>	<b>Manufacture of footwear</b>
1520	การผลิตรองเท้า	1,900	100.0	20	1.1	94	4.9	701	36.9	1,085	57.1	73.3	Manufacture of footwear
15201	การผลิตรองเท้าหนัง	1,520	100.0	16	1.1	65	4.3	551	36.3	888	58.3	74.0	Manufacture of leather footwear
15202	การผลิตรองเท้ายาง	180	100.0	-	-	12	6.6	78	43.1	91	50.3	71.6	Manufacture of rubber footwear
15203	การผลิตรองเท้าไม้	6	100.0	-	-	-	-	2	33.3	4	66.7	77.2	Manufacture of wood footwear
15204	การผลิตรองเท้ากีฬา	30	100.0	-	-	-	-	13	43.3	17	56.7	72.0	Manufacture of sport footwear
15209	การผลิตรองเท้าอื่นๆ	164	100.0	4	2.4	17	10.4	58	35.4	85	51.8	68.5	Manufacture of other footwear
	<b>16 การผลิตไม้และผลิตภัณฑ์จากไม้และไม้ก๊อก (ยกเว้นเฟอร์นิเจอร์) การผลิตสิ่งของจากฟาง และวัสดุถักสานอื่นๆ</b>	<b>672</b>	<b>100.0</b>	<b>13</b>	<b>1.9</b>	<b>26</b>	<b>3.9</b>	<b>238</b>	<b>35.4</b>	<b>395</b>	<b>58.8</b>	<b>78.3</b>	<b>Manufacture of wood and of products of wood and cork (except furniture); manufacture of articles of straw and plaiting materials</b>
	<b>161 การเลื่อยไม้และการไสไม้</b>	<b>30</b>	<b>100.0</b>	<b>-</b>	<b>-</b>	<b>2</b>	<b>6.7</b>	<b>12</b>	<b>40.0</b>	<b>16</b>	<b>53.3</b>	<b>78.6</b>	<b>Sawmilling and planing of wood</b>
1610	การเลื่อยไม้และการไสไม้	30	100.0	-	-	2	6.7	12	40.0	16	53.3	78.6	Sawmilling and planing of wood
16101	การเลื่อยไม้	27	100.0	-	-	2	7.4	10	37.0	15	55.6	78.7	Sawmilling of wood
16102	การอบและการอัดน้ำยาไม้	3	100.0	-	-	-	-	2	66.7	1	33.3	78.3	Drying, impregnation or chemical treatment of wood
	<b>162 การผลิตผลิตภัณฑ์จากไม้ ไม้ก๊อก ฟาง และวัสดุถักสาน</b>	<b>642</b>	<b>100.0</b>	<b>13</b>	<b>2.0</b>	<b>23</b>	<b>3.6</b>	<b>226</b>	<b>35.3</b>	<b>379</b>	<b>59.1</b>	<b>78.3</b>	<b>Manufacture of products of wood, cork, straw and plaiting materials</b>
1621	การผลิตแผ่นไม้บางและแผ่นไม้ที่คล้ายกัน	36	100.0	-	-	-	-	21	58.3	15	41.7	73.1	Manufacture of veneer sheets and wood-based panels
16210	การผลิตแผ่นไม้บางและแผ่นไม้ที่คล้ายกัน	36	100.0	-	-	-	-	21	58.3	15	41.7	73.1	Manufacture of veneer sheets and wood-based panels
1622	การผลิตผลิตภัณฑ์ไม้ที่ใช้ในการก่อสร้างและประกอบอาคาร	134	100.0	-	-	12	8.9	34	25.4	88	65.7	79.1	Manufacture of carpentry and joinery
16220	การผลิตผลิตภัณฑ์ไม้ที่ใช้ในการก่อสร้างและประกอบอาคาร	134	100.0	-	-	12	8.9	34	25.4	88	65.7	79.1	Manufacture of carpentry and joinery

ตาราง 7 จำนวนและร้อยละของสถานประกอบการอุตสาหกรรมการผลิต จำแนกตามอัตราการใช้กำลังการผลิตต่อปี 2554 และประเภทอุตสาหกรรม กรุงเทพมหานคร พ.ศ. 2555 (ต่อ)

TABLE 7 NUMBER AND PERCENTAGE OF MANUFACTURING ESTABLISHMENTS BY PERCENTAGE OF CAPACITY UTILIZATION IN 2011 AND CATEGORY OF INDUSTRY, BANGKOK, 2012 (cont'd)

รหัส Code	ประเภทอุตสาหกรรม	จำนวนสถานประกอบการ		อัตราการใช้กำลังการผลิตต่อปี 2555 Percentage of capacity utilization 2012								เฉลี่ยต่อสถาน- ประกอบการ Average per establishment	Category of industry
		Number of establishments		< 20%		20 - 49%		50 - 59%		> 80%			
		จำนวน Number	ร้อยละ %	จำนวน Number	ร้อยละ %	จำนวน Number	ร้อยละ %	จำนวน Number	ร้อยละ %	จำนวน Number	ร้อยละ %		
1623	การผลิตภาชนะบรรจุที่ทำจากไม้	36	100.0	-	-	-	-	10	27.8	26	72.2	79.5	Manufacture of wooden containers
16230	การผลิตภาชนะบรรจุที่ทำจากไม้	36	100.0	-	-	-	-	10	27.8	26	72.2	79.5	Manufacture of wooden containers
1629	การผลิตผลิตภัณฑ์อื่นๆ ที่ทำจากไม้ การผลิตสิ่งของที่ทำจากไม้ก๊อก ฟาง และวัสดุถักสาน	436	100.0	13	3.0	11	2.5	162	37.2	250	57.3	78.4	Manufacture of other products of wood; manufacture of articles of cork, straw and plaiting materials
16291	การผลิตเครื่องใช้ในบ้านที่ทำจากไม้และไม้ก๊อก	348	100.0	9	2.6	9	2.6	158	45.4	172	49.4	77.2	Manufacture of household articles of wood and cork
16292	การผลิตผลิตภัณฑ์ที่ทำจากฟางและวัสดุถักสาน	12	100.0	-	-	-	-	-	-	12	100.0	92.7	Manufacture of straw and plaiting products
16299	การผลิตผลิตภัณฑ์อื่นๆ ที่ทำจากไม้และไม้ก๊อก ซึ่งมีได้จัดประเภทไว้ในที่อื่น	76	100.0	4	5.3	2	2.6	4	5.3	66	86.8	81.7	Manufacture of other products of wood and cork, n.e.c
<b>17</b>	<b>การผลิตกระดาษและผลิตภัณฑ์กระดาษ</b>	<b>809</b>	<b>100.0</b>	<b>11</b>	<b>1.4</b>	<b>45</b>	<b>5.6</b>	<b>274</b>	<b>33.9</b>	<b>478</b>	<b>59.1</b>	<b>76.9</b>	<b>Manufacture of paper and paper products</b>
<b>170</b>	<b>การผลิตกระดาษและผลิตภัณฑ์กระดาษ</b>	<b>809</b>	<b>100.0</b>	<b>11</b>	<b>1.4</b>	<b>45</b>	<b>5.6</b>	<b>274</b>	<b>33.9</b>	<b>478</b>	<b>59.1</b>	<b>76.9</b>	<b>Manufacture of paper and paper products</b>
1701	การผลิตเยื่อกระดาษ กระดาษ และกระดาษแข็ง	120	100.0	3	2.5	14	11.7	34	28.3	69	57.5	74.1	Manufacture of pulp, paper and paperboard
17011	การผลิตเยื่อกระดาษ	1	100.0	-	-	1	100.0	-	-	-	-	46.0	Manufacture of pulp
17012	การผลิตกระดาษและกระดาษแข็ง	119	100.0	3	2.5	13	10.9	34	28.6	69	58.0	74.3	Manufacture of paper and paperboard
1702	การผลิตกระดาษลอนลูกฟูกและกระดาษแข็งลอนลูกฟูก และการผลิตบรรจุภัณฑ์ที่ทำจากกระดาษและกระดาษแข็ง	464	100.0	2	0.4	20	4.3	172	37.1	270	58.2	77.4	Manufacture of corrugated paper and paperboard and of containers of paper and paperboard
17020	การผลิตกระดาษลอนลูกฟูกและกระดาษแข็งลอนลูกฟูก และการผลิตบรรจุภัณฑ์ที่ทำจากกระดาษและกระดาษแข็ง	464	100.0	2	0.4	20	4.3	172	37.1	270	58.2	77.4	Manufacture of corrugated paper and paperboard and of containers of paper and paperboard
1709	การผลิตผลิตภัณฑ์อื่นๆ ที่ทำจากกระดาษและกระดาษแข็ง	225	100.0	6	2.7	12	5.3	69	30.5	139	61.5	77.3	Manufacture of other articles of paper and paperboard
17091	การผลิตผลิตภัณฑ์ที่ทำจากกระดาษชนิดใช้ในครัวเรือน และสุขอนามัย	21	100.0	-	-	2	9.5	7	33.3	12	57.2	84.7	Manufacture of household and personal hygiene paper
17092	การผลิตอุปกรณ์เครื่องเขียนจากกระดาษ	95	100.0	-	-	4	4.2	26	27.4	65	68.4	78.8	Manufacture of paper stationery
17099	การผลิตผลิตภัณฑ์อื่นๆ ที่ทำจากกระดาษและกระดาษแข็ง ซึ่งมีได้จัดประเภทไว้ในที่อื่น	109	100.0	6	5.5	6	5.5	36	33.0	61	56.0	74.5	Manufacture of other articles of paper and paperboard, n.e.c
<b>18</b>	<b>การพิมพ์และการผลิตซ้ำสื่อบันทึกข้อมูล</b>	<b>2,538</b>	<b>100.0</b>	<b>2</b>	<b>0.1</b>	<b>149</b>	<b>5.9</b>	<b>806</b>	<b>31.7</b>	<b>1,581</b>	<b>62.3</b>	<b>77.4</b>	<b>Printing and reproduction of recorded media</b>
<b>181</b>	<b>การพิมพ์และกิจกรรมบริการที่เกี่ยวข้องกับการพิมพ์</b>	<b>2,524</b>	<b>100.0</b>	<b>2</b>	<b>0.1</b>	<b>146</b>	<b>5.8</b>	<b>806</b>	<b>31.9</b>	<b>1,569</b>	<b>62.2</b>	<b>77.4</b>	<b>Printing and service activities related to printing</b>
1811	การพิมพ์	2,349	100.0	2	0.1	143	6.1	757	32.2	1,446	61.6	77.1	Printing
18111	การพิมพ์หนังสือพิมพ์ วารสาร และนิตยสาร	443	100.0	-	-	78	17.6	116	26.2	249	56.2	72.7	Printing of newspapers, magazines and periodicals

ตาราง 7 จำนวนและร้อยละของสถานประกอบการอุตสาหกรรมการผลิต จำแนกตามอัตราการใช้กำลังการผลิตต่อปี 2554 และประเภทอุตสาหกรรม กรุงเทพมหานคร พ.ศ. 2555 (ต่อ)

TABLE 7 NUMBER AND PERCENTAGE OF MANUFACTURING ESTABLISHMENTS BY PERCENTAGE OF CAPACITY UTILIZATION IN 2011 AND CATEGORY OF INDUSTRY, BANGKOK, 2012 (cont'd)

รหัส Code	ประเภทอุตสาหกรรม	จำนวนสถานประกอบการ		อัตราการใช้กำลังการผลิตต่อปี 2555 Percentage of capacity utilization 2012								เฉลี่ยต่อสถาน- ประกอบการ Average per establishment	Category of industry
		Number of establishments		< 20%		20 - 49%		50 - 59%		> 80%			
		จำนวน Number	ร้อยละ %	จำนวน Number	ร้อยละ %	จำนวน Number	ร้อยละ %	จำนวน Number	ร้อยละ %	จำนวน Number	ร้อยละ %		
18112	การพิมพ์ฉลาก	91	100.0	1	1.1	3	3.2	47	51.1	41	44.6	72.8	Printing of labels
18119	การพิมพ์อื่นๆ	1,815	100.0	1	0.1	62	3.4	595	32.8	1,157	63.7	78.4	Other Printing
1812	กิจกรรมบริการที่เกี่ยวข้องกับการพิมพ์	175	100.0	-	-	3	1.7	49	28.0	123	70.3	81.0	Service activities related to printing
18121	การบริการก่อนการพิมพ์	116	100.0	-	-	3	2.6	26	22.4	87	75.0	81.7	Pre-press printing services
18122	การบริการอื่นๆ ที่เกี่ยวข้องกับการพิมพ์	59	100.0	-	-	-	-	23	39.0	36	61.0	79.8	Other services activities related to printing
<b>182</b>	<b>การผลิตซ้ำสื่อบันทึกข้อมูล</b>	<b>14</b>	<b>100.0</b>	<b>-</b>	<b>-</b>	<b>3</b>	<b>21.4</b>	<b>-</b>	<b>-</b>	<b>11</b>	<b>78.6</b>	<b>77.6</b>	<b>Reproduction of recorded media</b>
1820	การผลิตซ้ำสื่อบันทึกข้อมูล	14	100.0	-	-	3	21.4	-	-	11	78.6	77.6	Reproduction of recorded media
18200	การผลิตซ้ำสื่อบันทึกข้อมูล	14	100.0	-	-	3	21.4	-	-	11	78.6	77.6	Reproduction of recorded media
19	การผลิตถ่านโค้กและผลิตภัณฑ์ที่ได้จากการกลั่นปิโตรเลียม	31	100.0	1	3.2	2	6.5	7	22.6	21	67.7	80.5	Manufacture of coke and refined petroleum products
<b>192</b>	<b>การผลิตผลิตภัณฑ์ที่ได้จากการกลั่นปิโตรเลียม</b>	<b>31</b>	<b>100.0</b>	<b>1</b>	<b>3.2</b>	<b>2</b>	<b>6.5</b>	<b>7</b>	<b>22.6</b>	<b>21</b>	<b>66.7</b>	<b>80.5</b>	<b>Manufacture of refined petroleum products</b>
1920	การผลิตผลิตภัณฑ์ที่ได้จากการกลั่นปิโตรเลียม	31	100.0	1	3.2	2	6.5	7	22.6	21	66.7	80.5	Manufacture of refined petroleum products
19201	การผลิตผลิตภัณฑ์ที่ได้จากโรงกลั่นปิโตรเลียม	17	100.0	1	5.9	2	11.8	2	11.8	12	70.5	77.2	Manufacture of refinery petroleum products
19202	การผลิตเชื้อเพลิงชีวภาพ	6	100.0	-	-	-	-	2	33.3	4	66.7	80.0	Manufacture of bio-fuel products
19209	การผลิตผลิตภัณฑ์อื่นๆ ที่ได้จากการกลั่นปิโตรเลียม	8	100.0	-	-	-	-	3	37.5	5	62.5	87.8	Manufacture of other petroleum products
20	การผลิตเคมีภัณฑ์และผลิตภัณฑ์เคมี	540	100.0	1	0.2	38	7.0	174	32.2	327	60.6	77.2	Manufacture of chemicals and chemical products
<b>201</b>	<b>การผลิตเคมีภัณฑ์ขั้นมูลฐาน ปุ๋ยเคมีและสารประกอบไนโตรเจน พลาสติกและยางสังเคราะห์ขั้นต้น</b>	<b>161</b>	<b>100.0</b>	<b>-</b>	<b>-</b>	<b>10</b>	<b>6.2</b>	<b>53</b>	<b>32.9</b>	<b>98</b>	<b>60.9</b>	<b>78.6</b>	<b>Manufacture of basic chemicals, fertilizers and nitrogen compounds, plastic and synthetic and primary form</b>
2011	การผลิตเคมีภัณฑ์ขั้นมูลฐาน	53	100.0	-	-	4	6.6	10	19.2	39	74.2	85.6	Manufacture of basic chemicals
20111	การผลิตก๊าซชนิดใช้ในงานอุตสาหกรรม	9	100.0	-	-	2	20.0	2	20.0	6	60.0	80.0	Manufacture of industrial gases
20112	การผลิตสีย้อมและสีผง	22	100.0	-	-	-	-	3	13.6	19	86.4	88.9	Manufacture of dyes and pigments
20113	การผลิตเคมีภัณฑ์อนินทรีย์อื่นๆ ขั้นมูลฐาน	7	100.0	-	-	-	-	4	57.1	3	42.9	82.9	Manufacture of other basic inorganic chemicals
20114	การผลิตเอทานอลและเอสเทอร์	3	100.0	-	-	2	66.7	-	-	1	33.3	54.7	Manufacture of ethanol and ester
20115	การผลิตเคมีภัณฑ์อินทรีย์อื่นๆ ขั้นมูลฐาน	12	100.0	-	-	-	-	1	8.3	11	91.7	93.0	Manufacture of other basic organic chemicals
2012	การผลิตปุ๋ยเคมีและสารประกอบไนโตรเจน	18	100.0	-	-	2	11.8	6	35.3	9	52.9	73.4	Manufacture of fertilizers and nitrogen compounds
20121	การผลิตปุ๋ยเคมี	17	100.0	-	-	2	12.5	5	31.3	9	56.2	74.7	Manufacture of fertilizers
20122	การผลิตสารประกอบไนโตรเจน	1	100.0	-	-	-	-	1	100.0	-	-	52.0	Manufacture of nitrogen compounds
2013	การผลิตพลาสติกและยางสังเคราะห์ขั้นต้น	90	100.0	-	-	4	4.4	36	40.0	50	55.6	75.6	Manufacture of plastics and synthetic rubber in primary forms

ตาราง 7 จำนวนและร้อยละของสถานประกอบการอุตสาหกรรมการผลิต จำแนกตามอัตราการใช้กำลังการผลิตต่อปี 2554 และประเภทอุตสาหกรรม กรุงเทพมหานคร พ.ศ. 2555 (ต่อ)

TABLE 7 NUMBER AND PERCENTAGE OF MANUFACTURING ESTABLISHMENTS BY PERCENTAGE OF CAPACITY UTILIZATION IN 2011 AND CATEGORY OF INDUSTRY, BANGKOK, 2012 (cont'd)

รหัส Code	ประเภทอุตสาหกรรม	จำนวนสถานประกอบการ		อัตราการใช้กำลังการผลิตต่อปี 2555 Percentage of capacity utilization 2012								เฉลี่ยต่อสถาน- ประกอบการ Average per establishment	Category of industry
		Number of establishments		< 20%		20 - 49%		50 - 59%		> 80%			
		จำนวน Number	ร้อยละ %	จำนวน Number	ร้อยละ %	จำนวน Number	ร้อยละ %	จำนวน Number	ร้อยละ %	จำนวน Number	ร้อยละ %		
20131	การผลิตเม็ดพลาสติกและพลาสติกขั้นต้น	86	100.0	-	-	2	2.3	36	41.9	48	55.8	76.6	Manufacture of plastic pallets and plastics in primary forms
20132	การผลิตยางสังเคราะห์ขั้นต้น	4	100.0	-	-	2	50.0	-	-	2	50.0	52.5	Manufacture of synthetic rubber in primary forms
	<b>202 การผลิตผลิตภัณฑ์เคมีอื่นๆ</b>	<b>372</b>	<b>100.0</b>	<b>1</b>	<b>0.3</b>	<b>28</b>	<b>7.5</b>	<b>117</b>	<b>31.5</b>	<b>226</b>	<b>60.7</b>	<b>76.6</b>	<b>Manufacture of other chemical products</b>
2021	การผลิตยาปราบศัตรูพืชและผลิตภัณฑ์เคมีอื่นๆ ทางการเกษตร	21	100.0	-	-	1	4.8	12	57.2	8	38.1	71.9	Manufacture of pesticides and other agrochemical products
20210	การผลิตยาปราบศัตรูพืชและผลิตภัณฑ์เคมีอื่นๆ ทางการเกษตร	21	100.0	-	-	1	4.8	12	57.1	8	38.1	71.9	Manufacture of pesticides and other agrochemical products
2022	การผลิตสี น้ำมันชักเงาและสารเคลือบที่คล้ายกัน หมึกพิมพ์ และน้ำมันทาไม้	89	100.0	-	-	5	5.7	33	37.5	50	56.8	77.7	Manufacture of paints, varnishes and similar coatings, printing ink and mastics
20221	การผลิตสี น้ำมันชักเงาและสารเคลือบที่คล้ายกัน และน้ำมันทาไม้	68	100.0	-	-	5	7.4	22	32.3	41	60.3	78.5	Manufacture of paints, varnishes and similar coatings and mastics
20222	การผลิตหมึกพิมพ์	21	100.0	-	-	-	-	12	57.1	9	42.9	75.2	Manufacture of printing ink
2023	การผลิตสบู่และสารซักฟอก ผลิตภัณฑ์เคมีที่ใช้ในการ ทำความสะอาดและขัดเงา น้ำหอมและเครื่องประพินโณม	202	100.0	-	-	20	9.9	49	24.3	133	65.8	76.7	Manufacture of soap and detergents, cleaning and polishing preparations, perfumes and toilet preparations
20231	การผลิตสบู่และสารซักฟอก ผลิตภัณฑ์เคมีที่ใช้ในการ ทำความสะอาดและขัดเงา	68	100.0	-	-	3	4.4	23	33.8	42	61.8	75.5	Manufacture of soap and detergents, cleaning and polishing preparations
20232	การผลิตน้ำหอม เครื่องสำอาง และเครื่องประพินโณม	134	100.0	-	-	17	12.7	26	19.4	91	67.9	77.4	Manufacture of perfumes, cosmetics and toilet preparations
2029	การผลิตผลิตภัณฑ์เคมีอื่นๆ ซึ่งมีได้จัดประเภทไว้ในที่อื่น	60	100.0	1	1.7	2	3.3	23	38.3	34	56.7	76.2	Manufacture of other chemical products, n.e.c
20291	การผลิตวัตถุระเบิด	4	100.0	-	-	-	-	1	25.0	3	75.0	78.8	Manufacture of explosives products
20292	การผลิตกาวและเยลาติน	16	100.0	1	6.3	-	-	12	75.0	3	18.7	64.7	Manufacture of gules and gelatin
20293	การผลิตน้ำมันหอมระเหย (เอสเซนเชียลออยล์)	1	100.0	-	-	-	-	-	-	1	100.0	100.0	Manufacture of essential oils
20299	การผลิตผลิตภัณฑ์เคมีอื่นๆ ซึ่งมีได้จัดประเภทไว้ในที่อื่น	39	100.0	-	-	2	5.1	10	25.7	27	69.2	80.0	Manufacture of other chemical products, n.e.c
	<b>203 การผลิตเส้นใยประดิษฐ์</b>	<b>7</b>	<b>100.0</b>	<b>-</b>	<b>-</b>	<b>-</b>	<b>-</b>	<b>4</b>	<b>57.1</b>	<b>3</b>	<b>42.9</b>	<b>79.1</b>	<b>Manufacture of man-made fibres</b>
2030	การผลิตเส้นใยประดิษฐ์	7	100.0	-	-	-	-	4	57.1	3	42.9	79.1	Manufacture of man-made fibres
20300	การผลิตเส้นใยประดิษฐ์	7	100.0	-	-	-	-	4	57.1	3	42.9	79.1	Manufacture of man-made fibres
21	การผลิตเภสัชภัณฑ์ เคมีภัณฑ์ที่ใช้รักษาโรค และผลิตภัณฑ์จากพืชและสัตว์ที่ใช้รักษาโรค	200	100.0	3	1.5	9	4.5	50	25.0	138	69.0	79.8	Manufacture of pharmaceuticals, medicinal chemical and botanical products

ตาราง 7 จำนวนและร้อยละของสถานประกอบการอุตสาหกรรมการผลิต จำแนกตามอัตราการใช้กำลังการผลิตต่อปี 2554 และประเภทอุตสาหกรรม กรุงเทพมหานคร พ.ศ. 2555 (ต่อ)

TABLE 7 NUMBER AND PERCENTAGE OF MANUFACTURING ESTABLISHMENTS BY PERCENTAGE OF CAPACITY UTILIZATION IN 2011 AND CATEGORY OF INDUSTRY, BANGKOK, 2012 (cont'd)

รหัส Code	ประเภทอุตสาหกรรม	จำนวนสถานประกอบการ		อัตราการใช้กำลังการผลิตต่อปี 2555 Percentage of capacity utilization 2012								เฉลี่ยต่อสถาน- ประกอบการ Average per establishment	Category of industry
		Number of establishments		< 20%		20 - 49%		50 - 59%		> 80%			
		จำนวน Number	ร้อยละ %	จำนวน Number	ร้อยละ %	จำนวน Number	ร้อยละ %	จำนวน Number	ร้อยละ %	จำนวน Number	ร้อยละ %		
<b>210</b>	<b>การผลิตเภสัชภัณฑ์ เคมีภัณฑ์ที่ใช้รักษาโรค และผลิตภัณฑ์จากพืชและสัตว์ที่ใช้รักษาโรค</b>	<b>200</b>	<b>100.0</b>	<b>3</b>	<b>1.5</b>	<b>9</b>	<b>4.5</b>	<b>50</b>	<b>25.0</b>	<b>138</b>	<b>69.0</b>	<b>79.8</b>	<b>Manufacture of pharmaceuticals, medicinal chemical and botanical products</b>
2100	การผลิตเภสัชภัณฑ์ เคมีภัณฑ์ที่ใช้รักษาโรค และผลิตภัณฑ์จากพืชและสัตว์ที่ใช้รักษาโรค	200	100.0	3	1.5	9	4.5	50	25.0	138	69.0	79.8	Manufacture of pharmaceuticals, medicinal chemical and botanical products
21001	การผลิตเภสัชภัณฑ์และเคมีภัณฑ์ที่ใช้รักษาโรค	145	100.0	-	-	2	1.4	30	20.5	114	78.1	84.1	Manufacture of pharmaceuticals, medicinal chemical products
21002	การผลิตผลิตภัณฑ์จากพืชและสัตว์ที่ใช้รักษาโรค	55	100.0	3	5.4	8	14.3	21	37.5	24	42.8	68.4	Manufacture of medicinal botanical products
<b>22</b>	<b>การผลิตผลิตภัณฑ์ยางและพลาสติก</b>	<b>1,712</b>	<b>100.0</b>	<b>12</b>	<b>0.7</b>	<b>77</b>	<b>4.5</b>	<b>642</b>	<b>37.5</b>	<b>981</b>	<b>57.3</b>	<b>76.8</b>	<b>Manufacture of rubber and plastic products</b>
<b>221</b>	<b>การผลิตผลิตภัณฑ์ยาง</b>	<b>254</b>	<b>100.0</b>	<b>1</b>	<b>0.4</b>	<b>9</b>	<b>3.5</b>	<b>103</b>	<b>40.6</b>	<b>141</b>	<b>55.5</b>	<b>77.6</b>	<b>Manufacture of rubber products</b>
2211	การผลิตยางนอกและยางใน การหล่อดอกยาง และการซ่อมสร้างยาง	55	100.0	1	1.8	2	3.6	20	36.4	32	58.2	77.0	Manufacture of rubber tyres and tubes; retreading and rebuilding of rubber tyres
22111	การผลิตยางนอกและยางใน	48	100.0	1	2.1	2	4.2	18	37.5	27	56.2	76.6	Manufacture of rubber tyres and tubes
22112	การหล่อดอกยางและการซ่อมสร้างยาง	7	100.0	-	-	-	-	3	37.5	5	62.5	79.6	Retreading and rebuilding of rubber tyres
2219	การผลิตผลิตภัณฑ์ยางอื่นๆ	199	100.0	-	-	7	3.5	83	41.5	110	55.0	77.8	Manufacture of other rubber products
22191	การผลิตยางแผ่น แท่ง ก้อน และรูปทรงต่างๆ	23	100.0	-	-	-	-	6	26.1	17	73.9	84.1	Manufacture of rubber plates, sheets, strip, rods, profile shapes
22192	การผลิตน้ำยางข้น	1	100.0	-	-	-	-	-	-	1	100.0	80.0	Manufacture of concentrated latex
22193	การผลิตสิ่งของเครื่องใช้ด้านสุขอนามัยหรือเภสัชกรรมที่ทำจากยาง	12	100.0	-	-	2	15.4	2	15.4	9	69.2	82.0	Manufacture of rubber hygienic or pharmaceutical articles
22199	การผลิตผลิตภัณฑ์ยางอื่นๆ ซึ่งมีได้จัดประเภทไว้ในที่อื่น	163	100.0	-	-	5	3.1	75	46.3	82	50.6	76.6	Manufacture of other rubber products, n.e.c
<b>222</b>	<b>การผลิตผลิตภัณฑ์พลาสติก</b>	<b>1,458</b>	<b>100.0</b>	<b>11</b>	<b>0.7</b>	<b>68</b>	<b>4.7</b>	<b>539</b>	<b>37.0</b>	<b>840</b>	<b>57.6</b>	<b>76.6</b>	<b>Manufacture of plastics products</b>
2221	การผลิตผลิตภัณฑ์ที่ใช้ในการก่อสร้าง/ประกอบอาคารที่ทำจากพลาสติก	34	100.0	-	-	-	-	8	23.5	26	76.5	81.5	Manufacture of builders' plastic wares
22210	การผลิตผลิตภัณฑ์ที่ใช้ในการก่อสร้าง/ประกอบอาคารที่ทำจากพลาสติก	34	100.0	-	-	-	-	8	23.5	26	76.5	81.5	Manufacture of builders' plastic wares
2222	การผลิตบรรจุภัณฑ์พลาสติก	637	100.0	4	0.6	16	2.5	231	36.3	386	60.6	78.2	Manufacture of plastics articles for the packaging of goods
22220	การผลิตบรรจุภัณฑ์พลาสติก	637	100.0	4	0.6	16	2.5	231	36.3	386	60.6	78.2	Manufacture of plastics articles for the packaging of goods
2223	การผลิตผลิตภัณฑ์พลาสติกกึ่งสำเร็จรูปและสำเร็จรูป	145	100.0	-	-	10	6.9	51	35.2	84	57.9	77.2	Manufacture of finished plastics products
22230	การผลิตผลิตภัณฑ์พลาสติกกึ่งสำเร็จรูปและสำเร็จรูป	145	100.0	-	-	10	6.9	51	35.2	84	57.9	77.2	Manufacture of finished plastics products

ตาราง 7 จำนวนและร้อยละของสถานประกอบการอุตสาหกรรมการผลิต จำแนกตามอัตราการใช้กำลังการผลิตต่อปี 2554 และประเภทอุตสาหกรรม กรุงเทพมหานคร พ.ศ. 2555 (ต่อ)

TABLE 7 NUMBER AND PERCENTAGE OF MANUFACTURING ESTABLISHMENTS BY PERCENTAGE OF CAPACITY UTILIZATION IN 2011 AND CATEGORY OF INDUSTRY, BANGKOK, 2012 (cont'd)

รหัส Code	ประเภทอุตสาหกรรม	จำนวนสถานประกอบการ		อัตราการใช้กำลังการผลิตต่อปี 2555 Percentage of capacity utilization 2012								เฉลี่ยต่อสถาน- ประกอบการ Average per establishment	Category of industry
		Number of establishments		< 20%		20 - 49%		50 - 59%		> 80%			
		จำนวน Number	ร้อยละ %	จำนวน Number	ร้อยละ %	จำนวน Number	ร้อยละ %	จำนวน Number	ร้อยละ %	จำนวน Number	ร้อยละ %		
2229	การผลิตผลิตภัณฑ์พลาสติกอื่นๆ	642	100.0	7	1.1	42	6.6	250	38.9	343	53.4	74.7	Manufacture of other plastics products
22291	การผลิตเครื่องใช้บนโต๊ะอาหาร ในครัว และในห้องน้ำ ที่ทำจากพลาสติก	106	100.0	-	-	-	-	48	45.3	58	54.7	77.7	Manufacture of plastic tableware, kitchenware and toilet articles
22292	การผลิตผลิตภัณฑ์ไฟเบอร์กลาส	15	100.0	-	-	2	13.3	2	13.3	11	73.4	77.2	Manufacture of fiberglass products
22299	การผลิตผลิตภัณฑ์พลาสติกอื่นๆ ซึ่งมีได้จัดประเภทไว้ในที่อื่น	521	100.0	7	1.3	39	7.5	200	38.5	274	52.7	74.0	Manufacture of other plastics products, n.e.c.
23	การผลิตผลิตภัณฑ์อื่นๆ ที่ทำจากแร่โลหะ	417	100.0	5	1.2	20	4.8	151	36.2	241	57.8	78.0	Manufacture of other non-metallic mineral products
231	การผลิตแก้วและผลิตภัณฑ์แก้ว	109	100.0	2	1.8	11	10.1	39	35.8	57	52.3	76.1	Manufacture of glass and glass products
2310	การผลิตแก้วและผลิตภัณฑ์แก้ว	109	100.0	2	1.8	11	10.1	39	35.8	57	52.3	76.1	Manufacture of glass and glass products
23101	การผลิตแก้ว/กระจกแผ่น	76	100.0	-	-	11	14.3	23	29.9	43	55.8	76.9	Manufacture of flat glass
23102	การผลิตภาชนะบรรจุและเครื่องใช้บนโต๊ะอาหารที่ทำจากแก้ว	11	100.0	-	-	-	-	5	45.5	6	54.5	79.1	Manufacture of containers and tablewares of glass
23103	การผลิตไฟเบอร์กลาส	2	100.0	-	-	-	-	1	50.0	1	50.0	80.0	Manufacture of glass fibres
23109	การผลิตผลิตภัณฑ์แก้วอื่นๆ	20	100.0	2	10.0	-	-	11	55.0	7	35.0	71.3	Manufacture of other glass products
239	การผลิตผลิตภัณฑ์อื่นๆ ที่ทำจากแร่โลหะ ซึ่งมีได้จัดประเภทไว้ในที่อื่น	308	100.0	3	1.0	10	3.2	112	36.3	184	59.5	78.7	Manufacture of non-metallic mineral products, n.e.c.
2391	การผลิตผลิตภัณฑ์วัสดุทนไฟ	5	100.0	-	-	-	-	-	-	5	100.0	95.0	Manufacture of refractory products
23910	การผลิตผลิตภัณฑ์วัสดุทนไฟ	5	100.0	-	-	-	-	-	-	5	100.0	95.0	Manufacture of refractory products
2392	การผลิตวัสดุก่อสร้างที่ทำจากดินเหนียว	19	100.0	-	-	1	5.0	7	35.0	12	60.0	80.7	Manufacture of clay building materials
23921	การผลิตอิฐ	3	100.0	-	-	1	33.3	1	33.3	1	33.4	56.7	Manufacture of non-refractory bricks
23922	การผลิตกระเบื้องปูพื้นและแผ่นเซรามิก	8	100.0	-	-	-	-	4	44.4	5	55.6	86.8	Manufacture of non-refractory ceramic flooring tiles and mosaic cubes
23923	การผลิตเครื่องสุขภัณฑ์เซรามิก	7	100.0	-	-	-	-	2	28.6	5	71.4	81.4	Manufacture of ceramic sanitary fixtures
23929	การผลิตวัสดุก่อสร้างอื่นๆ ที่ทำจากดินเหนียว	1	100.0	-	-	-	-	-	-	1	100.0	100.0	Manufacture of other clay building materials
2393	การผลิตผลิตภัณฑ์เซรามิกชนิดพอร์ซเลน และผลิตภัณฑ์เซรามิกอื่นๆ	40	100.0	1	2.5	-	-	17	42.5	22	55.0	79.5	Manufacture of other porcelain and ceramic products
23931	การผลิตผลิตภัณฑ์เครื่องใช้บนโต๊ะอาหารที่ทำจากเซรามิก	9	100.0	1	11.1	-	-	2	22.2	6	66.7	76.4	Manufacture of ceramic tableware
23932	การผลิตผลิตภัณฑ์ประติมากรรมและของประดับตกแต่งที่ทำจากเซรามิก	24	100.0	-	-	-	-	13	54.2	11	45.8	80.8	Manufacture of statuettes and other ornamental ceramic articles



ตาราง 7 จำนวนและร้อยละของสถานประกอบการอุตสาหกรรมการผลิต จำแนกตามอัตราการใช้กำลังการผลิตต่อปี 2554 และประเภทอุตสาหกรรม กรุงเทพมหานคร พ.ศ. 2555 (ต่อ)

TABLE 7 NUMBER AND PERCENTAGE OF MANUFACTURING ESTABLISHMENTS BY PERCENTAGE OF CAPACITY UTILIZATION IN 2011 AND CATEGORY OF INDUSTRY, BANGKOK, 2012 (cont'd)

รหัส Code	ประเภทอุตสาหกรรม	จำนวนสถานประกอบการ		อัตราการใช้กำลังการผลิตต่อปี 2555 Percentage of capacity utilization 2012								เฉลี่ยต่อสถาน- ประกอบการ Average per establishment	Category of industry
		Number of establishments		< 20%		20 - 49%		50 - 59%		> 80%			
		จำนวน Number	ร้อยละ %	จำนวน Number	ร้อยละ %	จำนวน Number	ร้อยละ %	จำนวน Number	ร้อยละ %	จำนวน Number	ร้อยละ %		
23933	การผลิตฉนวนไฟฟ้าและอุปกรณ์ติดตั้ง ซึ่งใช้เป็นฉนวนที่ทำจากเซรามิก	5	100.0	-	-	-	-	2	40.0	3	60.0	75.0	Manufacture of electrical insulators and insulating fittings of ceramics
23939	การผลิตผลิตภัณฑ์เซรามิกชนิดพอร์ซเลนและผลิตภัณฑ์ เซรามิกอื่นๆ ซึ่งมีได้จัดประเภทไว้ในที่อื่น	2	100.0	-	-	-	-	-	-	2	100.0	90.0	Manufacture of other porcelain and ceramic products, n.e.c
2394	การผลิตปูนซีเมนต์ ปูนโม่ (ปูนขาว) และปูนปลาสเตอร์	27	100.0	-	-	-	-	8	29.6	19	70.4	84.4	Manufacture of cement, lime and plaster
23941	การผลิตปูนซีเมนต์	20	100.0	-	-	-	-	6	30.0	14	70.0	84.7	Manufacture of cement
23942	การผลิตปูนโม่ (ปูนขาว) และปูนปลาสเตอร์	7	100.0	-	-	-	-	2	28.6	5	71.4	83.6	Manufacture of lime and plaster
2395	การผลิตผลิตภัณฑ์คอนกรีต ปูนซีเมนต์ และปูนปลาสเตอร์	177	100.0	2	1.1	8	4.5	67	37.9	100	56.5	76.3	Manufacture of articles of concrete, cement and plaster
23951	การผลิตผลิตภัณฑ์คอนกรีตที่ใช้ในงานก่อสร้าง	77	100.0	-	-	2	2.6	35	44.8	41	52.6	76.6	Manufacture of articles of concrete for construction
23952	การผลิตผลิตภัณฑ์ปูนปลาสเตอร์ที่ใช้ในงานก่อสร้าง	2	100.0	-	-	-	-	-	-	2	100.0	90.0	Manufacture of articles of plaster for construction
23953	การผลิตคอนกรีตผสมเสร็จ	40	100.0	2	4.9	1	2.4	13	31.7	25	61.0	75.6	Manufacture of ready-mixed concrete
23959	การผลิตผลิตภัณฑ์อื่นๆ ที่ทำจากคอนกรีต ปูนซีเมนต์ และปูนปลาสเตอร์	58	100.0	-	-	5	8.6	20	34.5	33	56.9	75.8	Manufacture of other articles of concrete, cement and plaster
2396	การตัด การขึ้นรูป และการแต่งสำเร็จหิน	27	100.0	-	-	-	-	6	22.2	21	77.8	84.6	Cutting, shaping and finishing of stone
23961	การผลิตผลิตภัณฑ์หินที่ใช้ในการก่อสร้าง	8	100.0	-	-	-	-	1	12.5	7	87.5	91.3	Manufacture of stone for construction
23969	การผลิตผลิตภัณฑ์อื่นๆ ที่ทำจากหิน	19	100.0	-	-	-	-	5	26.3	14	73.7	81.8	Manufacture of other stone products
2399	การผลิตผลิตภัณฑ์อื่นๆ ที่ทำจากแร่โลหะ ซึ่งมิได้จัดประเภทไว้ในที่อื่น	13	100.0	-	-	1	7.7	7	53.8	5	38.5	74.9	Manufacture of other non-metallic mineral products, n.e.c.
23991	การผลิตผลิตภัณฑ์ขัดถู	6	100.0	-	-	1	16.7	1	16.7	4	66.6	75.8	Manufacture of abrasive products
23992	การผลิตวัสดุที่เป็นฉนวนจากแร่	3	100.0	-	-	-	-	2	66.7	1	33.3	83.3	Manufacture of mineral insulating materials
23999	การผลิตผลิตภัณฑ์อื่นๆ ที่ทำจากแร่โลหะ ซึ่งมิได้จัดประเภทไว้ในที่อื่น	4	100.0	-	-	-	-	4	100.0	-	-	67.0	Manufacture of other non-metallic mineral products, n.e.c.
24	การผลิตโลหะขั้นมูลฐาน	443	100.0	-	-	47	10.6	95	21.4	301	68.0	77.9	Manufacture of basic metals
241	การผลิตเหล็กและเหล็กกล้าขั้นมูลฐาน	156	100.0	-	-	19	12.1	29	18.5	109	69.4	77.5	Manufacture of basic iron and steel
2410	การผลิตเหล็กและเหล็กกล้าขั้นมูลฐาน	156	100.0	-	-	19	12.1	29	18.5	109	69.4	77.5	Manufacture of basic iron and steel
24101	การผลิตเหล็กและเหล็กกล้าขั้นมูลฐานในขั้นต้นและขั้นกลาง	15	100.0	-	-	1	6.7	-	-	14	93.3	89.5	Manufacture of basic iron and steel in primary and intermediate form

ตาราง 7 จำนวนและร้อยละของสถานประกอบการอุตสาหกรรมการผลิต จำแนกตามอัตราการใช้กำลังการผลิตต่อปี 2554 และประเภทอุตสาหกรรม กรุงเทพมหานคร พ.ศ. 2555 (ต่อ)

TABLE 7 NUMBER AND PERCENTAGE OF MANUFACTURING ESTABLISHMENTS BY PERCENTAGE OF CAPACITY UTILIZATION IN 2011 AND CATEGORY OF INDUSTRY, BANGKOK, 2012 (cont'd)

รหัส Code	ประเภทอุตสาหกรรม	จำนวนสถานประกอบการ		อัตราการใช้กำลังการผลิตต่อปี 2555 Percentage of capacity utilization 2012								เฉลี่ยต่อสถาน- ประกอบการ Average per establishment	Category of industry
		Number of establishments		< 20%		20 - 49%		50 - 59%		> 80%			
		จำนวน Number	ร้อยละ %	จำนวน Number	ร้อยละ %	จำนวน Number	ร้อยละ %	จำนวน Number	ร้อยละ %	จำนวน Number	ร้อยละ %		
24102	การผลิตเหล็กและเหล็กกล้าแผ่น	54	100.0	-	-	16	29.6	4	7.4	34	63.0	71.9	Manufacture of iron and steel sheets
24103	การผลิตหลอด ท่อ โพรไฟล์กลวง และอุปกรณ์ติดตั้งที่เกี่ยวข้อง ที่ทำจากเหล็กกล้า	21	100.0	-	-	-	-	4	19.1	17	80.9	80.1	Manufacture of iron and steel tubes, pipes, hollow profiles and related fixtures
24109	การผลิตเหล็กและเหล็กกล้าขั้นมูลฐานอื่นๆ	66	100.0	-	-	2	3.0	20	30.3	44	66.7	78.5	Manufacture of other basic iron and steel
<b>242</b>	<b>การผลิตโลหะมีค่าและโลหะอื่นๆ ที่ไม่ใช่เหล็กขั้นมูลฐาน</b>	<b>169</b>	<b>100.0</b>	<b>-</b>	<b>-</b>	<b>19</b>	<b>11.2</b>	<b>24</b>	<b>14.2</b>	<b>126</b>	<b>74.6</b>	<b>79.1</b>	<b>Manufacture of basic precious and other non-ferrous metals</b>
2420	การผลิตโลหะมีค่าและโลหะอื่นๆ ที่ไม่ใช่เหล็กขั้นมูลฐาน	169	100.0	-	-	19	11.2	24	14.2	126	74.6	79.1	Manufacture of basic precious and other non-ferrous metals
24201	การผลิตโลหะมีค่าขั้นมูลฐาน	62	100.0	-	-	7	11.3	18	29.0	37	59.7	76.4	Manufacture of basic precious metals
24202	การผลิตอะลูมิเนียมและผลิตภัณฑ์อะลูมิเนียมขั้นมูลฐาน	73	100.0	-	-	8	10.9	4	5.5	61	83.6	78.8	Manufacture of basic aluminium and aluminium products
24203	การผลิตสังกะสี ตะกั่ว และดีบุก และผลิตภัณฑ์ของของดังกล่าวขั้นมูลฐาน	5	100.0	-	-	1	20.0	-	-	4	80.0	87.0	Manufacture of basic zinc, lead and tin and their products
24204	การผลิตทองแดงและผลิตภัณฑ์ทองแดงขั้นมูลฐาน	9	100.0	-	-	3	33.3	2	22.3	4	44.4	67.4	Manufacture of basic copper and copper products
24209	การผลิตโลหะอื่นๆ ที่ไม่ใช่เหล็กขั้นมูลฐาน ซึ่งมีได้จัดประเภทไว้ในที่อื่น	20	100.0	-	-	-	-	-	-	20	100.0	91.8	Manufacture of other basic non-ferrous metals, n.e.c
<b>243</b>	<b>การหล่อโลหะ</b>	<b>118</b>	<b>100.0</b>	<b>-</b>	<b>-</b>	<b>10</b>	<b>8.5</b>	<b>42</b>	<b>35.6</b>	<b>66</b>	<b>55.9</b>	<b>76.9</b>	<b>Casting of metals</b>
2431	การหล่อเหล็กและเหล็กกล้า	36	100.0	-	-	3	8.3	8	22.2	25	69.5	79.1	Casting of iron and steel
24311	การหล่อเหล็ก	26	100.0	-	-	3	11.5	8	30.8	15	57.7	76.6	Casting of iron
24312	การหล่อเหล็กกล้า	10	100.0	-	-	-	-	-	-	10	100.0	85.5	Casting of steel
2432	การหล่อโลหะที่ไม่ใช่เหล็กและเหล็กกล้า	82	100.0	-	-	6	7.3	35	42.7	41	50.0	75.9	Casting of non-ferrous metals
24320	การหล่อโลหะที่ไม่ใช่เหล็กและเหล็กกล้า	82	100.0	-	-	6	7.3	35	42.7	41	50.0	75.9	Casting of non-ferrous metals
<b>25</b>	<b>การผลิตผลิตภัณฑ์โลหะประดิษฐ์ (ยกเว้นเครื่องจักรและอุปกรณ์)</b>	<b>6,088</b>	<b>100.0</b>	<b>80</b>	<b>1.3</b>	<b>362</b>	<b>5.9</b>	<b>2,261</b>	<b>37.2</b>	<b>3,386</b>	<b>55.6</b>	<b>75.0</b>	<b>Manufacture of fabricated metal products (excepts machinery and equipment)</b>
<b>251</b>	<b>การผลิตผลิตภัณฑ์ที่มีโครงสร้างเป็นโลหะ ถังน้ำขนาดใหญ่ ที่เก็บกักน้ำ และเครื่องกำเนิดไอน้ำ</b>	<b>1,958</b>	<b>100.0</b>	<b>56</b>	<b>2.9</b>	<b>87</b>	<b>4.4</b>	<b>606</b>	<b>30.9</b>	<b>1,210</b>	<b>61.8</b>	<b>76.0</b>	<b>Manufacture of structural metal products, tanks, reservoirs and steam generator</b>
2511	การผลิตผลิตภัณฑ์ที่มีโครงสร้างเป็นโลหะ	1,899	100.0	56	3.0	86	4.5	589	31.0	1,168	61.5	75.9	Manufacture of structural metal products
25111	การผลิตโครงสร้างโลหะสำหรับใช้ในงานก่อสร้าง	106	100.0	-	-	10	9.4	28	26.4	68	64.2	75.6	Manufacture of metal frameworks for construction
25112	การผลิตอาคารสำเร็จรูปที่มีโลหะเป็นส่วนประกอบหลัก	2	100.0	-	-	-	-	2	100.0	-	-	70.0	Manufacture of prefabricated buildings mainly of metal

ตาราง 7 จำนวนและร้อยละของสถานประกอบการอุตสาหกรรมการผลิต จำแนกตามอัตราการใช้กำลังการผลิตต่อปี 2554 และประเภทอุตสาหกรรม กรุงเทพมหานคร พ.ศ. 2555 (ต่อ)

TABLE 7 NUMBER AND PERCENTAGE OF MANUFACTURING ESTABLISHMENTS BY PERCENTAGE OF CAPACITY UTILIZATION IN 2011 AND CATEGORY OF INDUSTRY, BANGKOK, 2012 (cont'd)

รหัส Code	ประเภทอุตสาหกรรม	จำนวนสถานประกอบการ		อัตราการใช้กำลังการผลิตต่อปี 2555 Percentage of capacity utilization 2012								เฉลี่ยต่อสถาน- ประกอบการ Average per establishment	Category of industry
		Number of establishments		< 20%		20 - 49%		50 - 59%		> 80%			
		จำนวน Number	ร้อยละ %	จำนวน Number	ร้อยละ %	จำนวน Number	ร้อยละ %	จำนวน Number	ร้อยละ %	จำนวน Number	ร้อยละ %		
25113	การผลิตประตู หน้าต่าง บานเลื่อน ประตูรั้ว และผลิตภัณฑ์ที่คล้ายกันที่ทำจากโลหะ	1,368	100.0	56	4.1	40	2.9	436	31.9	836	61.1	75.4	Manufacture of metal doors, windows, shutters, gates and similar products
25119	การผลิตผลิตภัณฑ์อื่นๆ ที่มีโครงสร้างเป็นโลหะ	423	100.0	-	-	35	8.3	124	29.3	264	62.4	77.5	Manufacture of other structural metal products
2512	การผลิตถังน้ำขนาดใหญ่ ที่เก็บกักน้ำ และภาชนะบรรจุที่ทำจากโลหะ	52	100.0	-	-	1	1.9	11	21.2	40	76.9	82.1	Manufacture of tanks, reservoirs and containers of metal
25121	การผลิตหม้อน้ำ (boiler) สำหรับการทำความร้อนจากส่วนกลาง และเครื่องกระจายความร้อน	1	100.0	-	-	-	-	-	-	1	100.0	80.0	Manufacture of central heating boilers and radiators
25122	การผลิตภาชนะบรรจุก๊าซอัดหรือก๊าซเหลวที่ทำจากโลหะ	6	100.0	-	-	-	-	-	-	6	100.0	91.7	Manufacture of metal containers for compressed or liquefied gas
25129	การผลิตถังน้ำขนาดใหญ่ ที่เก็บกักน้ำ และภาชนะบรรจุอื่นๆ ที่ทำจากโลหะ	45	100.0	-	-	1	2.2	11	24.5	33	73.3	80.9	Manufacture of other tanks, reservoirs and containers of metal
2513	การผลิตเครื่องกำเนิดไอน้ำ (ยกเว้นหม้อน้ำ (boiler) สำหรับการทำความร้อนจากส่วนกลาง)	7	100.0	-	-	-	-	5	71.4	2	28.6	75.9	Manufacture of steam generators (except central heating hot water boilers)
25130	การผลิตเครื่องกำเนิดไอน้ำ (ยกเว้นหม้อน้ำ (boiler) สำหรับการทำความร้อนจากส่วนกลาง)	7	100.0	-	-	-	-	5	71.4	2	28.6	75.9	Manufacture of steam generators (except central heating hot water boilers)
<b>252</b>	<b>การผลิตอาวุธและกระสุน</b>	<b>1</b>	<b>100.0</b>	<b>-</b>	<b>-</b>	<b>-</b>	<b>-</b>	<b>-</b>	<b>-</b>	<b>1</b>	<b>100.0</b>	<b>90.0</b>	<b>Manufacture of weapons and ammunition</b>
2520	การผลิตอาวุธและกระสุน	1	100.0	-	-	-	-	-	-	1	100.0	90.0	Manufacture of weapons and ammunition
25209	การผลิตอาวุธหนัก อาวุธปืน และอาวุธอื่นๆ	1	100.0	-	-	-	-	-	-	1	100.0	90.0	Manufacture of heavy weapons, guns and other ammunition
<b>259</b>	<b>การผลิตผลิตภัณฑ์โลหะประดิษฐ์อื่นๆ และกิจกรรมการบริการงานโลหะ</b>	<b>4,129</b>	<b>100.0</b>	<b>25</b>	<b>0.6</b>	<b>274</b>	<b>6.6</b>	<b>1,655</b>	<b>40.1</b>	<b>2,175</b>	<b>52.7</b>	<b>74.5</b>	<b>Manufacture of other fabricated metal products and metalworking services activities</b>
2591	การผลิตผลิตภัณฑ์โลหะโดยวิธีการตี การกด การตอกพิมพ์ และการมันว่นขึ้นรูปโลหะ รวมถึงกรรมวิธีโลหะผง	1,559	100.0	-	-	164	10.5	796	51.1	599	38.4	70.0	Forging, pressing, stamping and roll-forming of metal; powder metallurgy
25910	การผลิตผลิตภัณฑ์โลหะโดยวิธีการตี การกด การตอกพิมพ์ และการมันว่นขึ้นรูปโลหะ รวมถึงกรรมวิธีโลหะผง	1,559	100.0	-	-	164	10.5	796	51.1	599	38.4	70.0	Forging, pressing, stamping and roll-forming of metal; powder metallurgy
2592	การตกแต่งและการเคลือบโลหะ การกลึงกัดไสโลหะ	1,708	100.0	23	1.3	77	4.5	580	34.0	1,028	60.2	76.9	Machining; treatment and coating of metals
25921	การตกแต่งและการเคลือบโลหะ	241	100.0	-	-	28	11.6	90	37.3	123	51.1	72.3	Treatment and coating of metals
25922	การกลึงกัดไสโลหะ	1,467	100.0	23	1.6	49	3.3	490	33.4	905	61.7	77.7	Machining

ตาราง 7 จำนวนและร้อยละของสถานประกอบการอุตสาหกรรมการผลิต จำแนกตามอัตราการใช้กำลังการผลิตต่อปี 2554 และประเภทอุตสาหกรรม กรุงเทพมหานคร พ.ศ. 2555 (ต่อ)

TABLE 7 NUMBER AND PERCENTAGE OF MANUFACTURING ESTABLISHMENTS BY PERCENTAGE OF CAPACITY UTILIZATION IN 2011 AND CATEGORY OF INDUSTRY, BANGKOK, 2012 (cont'd)

รหัส Code	ประเภทอุตสาหกรรม	จำนวนสถานประกอบการ		อัตราการใช้กำลังการผลิตต่อปี 2555 Percentage of capacity utilization 2012								เฉลี่ยต่อสถาน- ประกอบการ Average per establishment	Category of industry
		Number of establishments		< 20%		20 - 49%		50 - 59%		> 80%			
		จำนวน Number	ร้อยละ %	จำนวน Number	ร้อยละ %	จำนวน Number	ร้อยละ %	จำนวน Number	ร้อยละ %	จำนวน Number	ร้อยละ %		
2593	การผลิตของใช้ชนิดมีคม เครื่องมือที่ใช้งานด้วยมือ และเครื่องโลหะทั่วไป	313	100.0	-	-	7	2.2	81	25.9	225	71.9	80.6	Manufacture of cutlery, hand tools and general hardware
25931	การผลิตของใช้ชนิดมีคม	25	100.0	-	-	-	-	2	8.0	23	92.0	86.7	Manufacture of cutlery
25932	การผลิตกุญแจและบานพับ	53	100.0	-	-	-	-	13	24.5	40	75.5	85.1	Manufacture of locks and hinges
25939	การผลิตเครื่องมือที่ใช้งานด้วยมือและเครื่องโลหะทั่วไปอื่นๆ	235	100.0	-	-	7	3.0	66	28.1	162	68.9	79.0	Manufacture of hand tools and general hardware
2594	การผลิตถัง กระจบอง ถังกลมขนาดใหญ่ และภาชนะบรรจุที่คล้ายกันที่ทำจากโลหะ	52	100.0	-	-	2	3.9	15	29.4	34	66.7	81.4	Manufacture of pails, cans, drums and similar containers of metal
25941	การผลิตถังกลมขนาดใหญ่และภาชนะบรรจุที่คล้ายกันที่ทำจากโลหะ	8	100.0	-	-	-	-	4	50.0	4	50.0	78.3	Manufacture of drums and similar containers of metal
25949	การผลิตกระจบองโลหะและบรรจุภัณฑ์อื่นๆ ที่ทำจากโลหะ	44	100.0	-	-	2	4.5	12	27.3	30	68.2	82.0	Manufacture of pails, cans and other containers of metal
2595	การผลิตของที่ทำจากลวด โซ่ สปริง สลักเกลียว และตะปูควง	166	100.0	-	-	4	2.4	56	33.7	106	63.9	77.7	Manufacture of wire products, chain, springs and screw
25951	การผลิตลวด เคเบิล และของที่ทำจากลวด	50	100.0	-	-	-	-	11	22.0	39	78.0	83.1	Manufacture of wire, cable and wire products
25952	การผลิตโซ่ สปริง สลักเกลียว และตะปูควง	116	100.0	-	-	4	3.4	45	38.8	67	57.8	75.4	Manufacture of chain, springs, bolt and screw
2599	การผลิตผลิตภัณฑ์โลหะประดิษฐ์อื่นๆ ซึ่งมีได้จัดประเภทไว้ในที่อื่น	331	100.0	2	0.6	20	6.0	126	38.1	183	55.3	74.8	Manufacture of other fabricated metal products, n.e.c.
25991	การผลิตเครื่องสุขภัณฑ์ที่ทำจากโลหะ	12	100.0	2	16.7	-	-	7	58.3	3	25.0	60.3	Manufacture of metal sanitary products
25992	การผลิตเครื่องใช้ในครัวที่ทำจากโลหะ	128	100.0	-	-	6	4.6	53	41.1	70	54.3	75.5	Manufacture of metal kitchen appliances and accessories
25993	การผลิตตู้เงินรักษาและเครื่องใช้สำนักงานที่ทำจากโลหะ (ยกเว้นเฟอร์นิเจอร์)	11	100.0	-	-	2	18.2	1	9.1	8	72.7	74.6	Manufacture of metal safes and stationery (except furniture)
25999	การผลิตผลิตภัณฑ์โลหะประดิษฐ์อื่นๆ ซึ่งมีได้จัดประเภทไว้ในที่อื่น	180	100.0	-	-	12	6.7	66	36.7	102	56.6	75.3	Manufacture of other fabricated metal products, n.e.c.
26	การผลิตผลิตภัณฑ์คอมพิวเตอร์ อิเล็กทรอนิกส์ และอุปกรณ์ที่ใช้ในทางทัศนศาสตร์	246	100.0	-	-	8	3.3	51	20.7	187	76.0	81.8	Manufacture of computers, electronic and optical products
261	การผลิตชิ้นส่วนและแผงวงจรอิเล็กทรอนิกส์	76	100.0	-	-	-	-	17	22.4	59	77.6	84.4	Manufacture of electronic components and boards
2610	การผลิตชิ้นส่วนและแผงวงจรอิเล็กทรอนิกส์	76	100.0	-	-	-	-	17	22.4	59	77.6	84.4	Manufacture of electronic components and boards
26103	การผลิตแผงวงจรอิเล็กทรอนิกส์	26	100.0	-	-	-	-	7	26.9	19	73.1	84.4	Manufacture of bare printed circuit boards

ตาราง 7 จำนวนและร้อยละของสถานประกอบการอุตสาหกรรมการผลิต จำแนกตามอัตราการใช้กำลังการผลิตต่อปี 2554 และประเภทอุตสาหกรรม กรุงเทพมหานคร พ.ศ. 2555 (ต่อ)

TABLE 7 NUMBER AND PERCENTAGE OF MANUFACTURING ESTABLISHMENTS BY PERCENTAGE OF CAPACITY UTILIZATION IN 2011 AND CATEGORY OF INDUSTRY, BANGKOK, 2012 (cont'd)

รหัส Code	ประเภทอุตสาหกรรม	จำนวนสถานประกอบการ		อัตราการใช้กำลังการผลิตต่อปี 2555 Percentage of capacity utilization 2012								เฉลี่ยต่อสถาน- ประกอบการ Average per establishment	Category of industry
		Number of establishments		< 20%		20 - 49%		50 - 59%		> 80%			
		จำนวน Number	ร้อยละ %	จำนวน Number	ร้อยละ %	จำนวน Number	ร้อยละ %	จำนวน Number	ร้อยละ %	จำนวน Number	ร้อยละ %		
26104	การผลิตอุปกรณ์กึ่งตัวนำและวงจรรวม	9	100.0	-	-	-	-	4	44.4	5	55.6	82.2	Manufacture of semiconductor and integrated circuits
26109	การผลิตชิ้นส่วนอิเล็กทรอนิกส์อื่นๆ	41	100.0	-	-	-	-	6	14.6	35	85.4	84.9	Manufacture of other electronic components
	<b>262 การผลิตคอมพิวเตอร์และอุปกรณ์ต่อพ่วง</b>	<b>24</b>	<b>100.0</b>	<b>-</b>	<b>-</b>	<b>4</b>	<b>16.0</b>	<b>9</b>	<b>36.0</b>	<b>12</b>	<b>48.0</b>	<b>73.1</b>	<b>Manufacture of computers and peripheral equipment</b>
2620	การผลิตคอมพิวเตอร์และอุปกรณ์ต่อพ่วง	24	100.0	-	-	4	16.0	9	36.0	12	48.0	73.1	Manufacture of computers and peripheral equipment
26201	การผลิต/ประกอบคอมพิวเตอร์	15	100.0	-	-	4	26.7	4	26.7	7	46.6	68.7	Manufacture and/or assembly of electronic computers
26202	การผลิตอุปกรณ์จัดเก็บข้อมูล	2	100.0	-	-	-	-	2	100.0	-	-	70.0	Manufacture of storage devices
26203	การผลิตจอคอมพิวเตอร์	1	100.0	-	-	-	-	-	-	1	100.0	80.0	Manufacture of monitors
26209	การผลิตอุปกรณ์ต่อพ่วงอื่นๆ	6	100.0	-	-	-	-	3	42.9	4	57.1	84.2	Manufacture of other peripheral equipment
	<b>263 การผลิตอุปกรณ์สื่อสาร</b>	<b>29</b>	<b>100.0</b>	<b>-</b>	<b>-</b>	<b>-</b>	<b>-</b>	<b>6</b>	<b>20.7</b>	<b>23</b>	<b>79.3</b>	<b>79.5</b>	<b>Manufacture of communication equipment</b>
2630	การผลิตอุปกรณ์สื่อสาร	29	100.0	-	-	-	-	6	20.7	23	79.3	79.5	Manufacture of communication equipment
26301	การผลิตโทรศัพท์และโทรสารแบบใช้สาย	2	100.0	-	-	-	-	-	-	2	100.0	80.0	Manufacture of wire telephone and facsimile equipment
26302	การผลิตอุปกรณ์สื่อสารแบบไร้สาย	4	100.0	-	-	-	-	1	25.0	3	75.0	77.3	Manufacture of wireless communications equipment
26303	การผลิตอุปกรณ์สื่อสารที่ใช้ในการรับ/ส่งสัญญาณทางวิทยุและโทรทัศน์	15	100.0	-	-	-	-	5	33.3	10	66.7	78.0	Manufacture of radio and television transmitters and receivers
26309	การผลิตอุปกรณ์สื่อสารอื่นๆ	8	100.0	-	-	-	-	-	-	8	100.0	83.1	Manufacture of other communication equipment
	<b>264 การผลิตเครื่องใช้อิเล็กทรอนิกส์ชนิดใช้ในครัวเรือน</b>	<b>45</b>	<b>100.0</b>	<b>-</b>	<b>-</b>	<b>3</b>	<b>6.7</b>	<b>11</b>	<b>24.4</b>	<b>31</b>	<b>68.9</b>	<b>80.0</b>	<b>Manufacture of consumer electronics</b>
2640	การผลิตเครื่องใช้อิเล็กทรอนิกส์ชนิดใช้ในครัวเรือน	45	100.0	-	-	3	6.7	11	24.4	31	68.9	80.0	Manufacture of consumer electronics
26401	การผลิตเครื่องรับโทรทัศน์	2	100.0	-	-	-	-	1	50.0	1	50.0	72.5	Manufacture and/or assembly of televisions
26402	การผลิตเครื่องรับวิทยุ เครื่องเล่น บันทึกลับ และทำสำเนาเสียงและภาพ	8	100.0	-	-	-	-	1	12.5	7	87.5	88.1	Manufacture of radio receivers, audio and visual playing, recording and duplicating equipment (except televisions)
26403	การผลิตไมโครโฟน ลำโพง และเครื่องขยายเสียง	28	100.0	-	-	3	10.3	8	27.6	18	62.1	77.0	Manufacture of microphone, amplifiers and public address systems
26409	การผลิตเครื่องใช้อิเล็กทรอนิกส์อื่นๆ ชนิดใช้ในครัวเรือน	7	100.0	-	-	-	-	1	14.3	6	85.7	84.8	Manufacture of other consumer electronics
	<b>265 การผลิตเครื่องอุปกรณ์ที่ใช้ในการวัด การทดสอบ การนำร่อง และการควบคุม รวมถึงนาฬิกา</b>	<b>52</b>	<b>100.0</b>	<b>-</b>	<b>-</b>	<b>1</b>	<b>1.9</b>	<b>8</b>	<b>15.4</b>	<b>43</b>	<b>82.7</b>	<b>82.0</b>	<b>Manufacture of measuring, testing, navigating and control equipment, watches and clocks</b>
2651	การผลิตเครื่องอุปกรณ์ที่ใช้ในการวัด การทดสอบ การนำร่อง และการควบคุม	39	100.0	-	-	-	-	6	15.4	33	84.6	83.8	Manufacture of measuring, testing, navigating and control equipment

ตาราง 7 จำนวนและร้อยละของสถานประกอบการอุตสาหกรรมการผลิต จำแนกตามอัตราการใช้กำลังการผลิตต่อปี 2554 และประเภทอุตสาหกรรม กรุงเทพมหานคร พ.ศ. 2555 (ต่อ)

TABLE 7 NUMBER AND PERCENTAGE OF MANUFACTURING ESTABLISHMENTS BY PERCENTAGE OF CAPACITY UTILIZATION IN 2011 AND CATEGORY OF INDUSTRY, BANGKOK, 2012 (cont'd)

รหัส Code	ประเภทอุตสาหกรรม	จำนวนสถานประกอบการ		อัตราการใช้กำลังการผลิตต่อปี 2555 Percentage of capacity utilization 2012								เฉลี่ยต่อสถาน- ประกอบการ Average per establishment	Category of industry
		Number of establishments		< 20%		20 - 49%		50 - 59%		> 80%			
		จำนวน Number	ร้อยละ %	จำนวน Number	ร้อยละ %	จำนวน Number	ร้อยละ %	จำนวน Number	ร้อยละ %	จำนวน Number	ร้อยละ %		
26511	การผลิตเครื่องอุปกรณ์ที่ใช้ในการวัด การทดสอบ การนำร่อง และการควบคุม (ยกเว้นที่ใช้ในทางอุตสาหกรรม)	28	100.0	-	-	-	-	4	14.3	24	85.7	84.2	Manufacture of measuring, testing, navigating and control equipment (except for industrial purposes)
26512	การผลิตเครื่องอุปกรณ์ที่ใช้ในการวัด การทดสอบ และการควบคุมกระบวนการผลิตในทางอุตสาหกรรม	11	100.0	-	-	-	-	2	18.2	9	81.8	82.7	Manufacture of measuring, testing, and control equipment for industrial purposes
2652	การผลิตนาฬิกา	13	100.0	-	-	1	7.7	2	15.4	10	76.9	76.5	Manufacture of watches and clocks
26521	การผลิตนาฬิกา	12	100.0	-	-	1	8.3	1	8.3	10	83.4	77.9	Manufacture of watches and clocks
26529	การผลิตผลิตภัณฑ์อื่นๆ ที่มีเครื่องนาฬิกาประกอบอยู่	1	100.0	-	-	-	-	1	100.0	-	-	60.0	Manufacture of equipment with a watch or clock movement or with synchronous motor
<b>266</b>	<b>การผลิตเครื่องฉายรังสี เครื่องไฟฟ้าทางการแพทย์ และทางกายภาพบำบัด</b>	<b>1</b>	<b>100.0</b>	<b>-</b>	<b>-</b>	<b>-</b>	<b>-</b>	<b>-</b>	<b>-</b>	<b>1</b>	<b>100.0</b>	<b>90.0</b>	<b>Manufacture of irradiation, electromedical and electrotherapeutic equipment</b>
2660	การผลิตเครื่องฉายรังสี เครื่องไฟฟ้าทางการแพทย์ และทางกายภาพบำบัด	1	100.0	-	-	-	-	-	-	1	100.0	90.0	Manufacture of irradiation, electromedical and electrotherapeutic equipment
26600	การผลิตเครื่องฉายรังสี เครื่องไฟฟ้าทางการแพทย์ และทางกายภาพบำบัด	1	100.0	-	-	-	-	-	-	1	100.0	90.0	Manufacture of irradiation, electromedical and electrotherapeutic equipment
<b>267</b>	<b>การผลิตอุปกรณ์ที่ใช้ในทางทัศนศาสตร์ และอุปกรณ์ถ่ายภาพ</b>	<b>5</b>	<b>100.0</b>	<b>-</b>	<b>-</b>	<b>-</b>	<b>-</b>	<b>1</b>	<b>20.0</b>	<b>4</b>	<b>80.0</b>	<b>86.0</b>	<b>Manufacture of optical instruments and photographic equipment</b>
2670	การผลิตอุปกรณ์ที่ใช้ในทางทัศนศาสตร์และอุปกรณ์ถ่ายภาพ	5	100.0	-	-	-	-	1	20.0	4	80.0	86.0	Manufacture of optical instruments and photographic equipment
26703	การผลิตอุปกรณ์ถ่ายภาพและถ่ายภาพยนตร์	5	100.0	-	-	-	-	1	20.0	4	80.0	86.0	Manufacture of photographic and motion picture equipment
<b>268</b>	<b>การผลิตสื่อแม่เหล็กและสื่อเชิงแสง</b>	<b>14</b>	<b>100.0</b>	<b>-</b>	<b>-</b>	<b>-</b>	<b>-</b>	<b>-</b>	<b>-</b>	<b>14</b>	<b>100.0</b>	<b>89.9</b>	<b>Manufacture of magnetic and optical media</b>
2680	การผลิตสื่อแม่เหล็กและสื่อเชิงแสง	14	100.0	-	-	-	-	-	-	14	100.0	89.9	Manufacture of magnetic and optical media
26800	การผลิตสื่อแม่เหล็กและสื่อเชิงแสง	14	100.0	-	-	-	-	-	-	14	100.0	89.9	Manufacture of magnetic and optical media
<b>27</b>	<b>การผลิตอุปกรณ์ไฟฟ้า</b>	<b>415</b>	<b>100.0</b>	<b>3</b>	<b>0.7</b>	<b>14</b>	<b>3.4</b>	<b>127</b>	<b>30.7</b>	<b>270</b>	<b>65.2</b>	<b>79.7</b>	<b>Manufacture of electrical equipment</b>
<b>271</b>	<b>การผลิตมอเตอร์ไฟฟ้า เครื่องกำเนิดไฟฟ้า หม้อแปลงไฟฟ้า และอุปกรณ์ควบคุมและจ่ายไฟฟ้า</b>	<b>125</b>	<b>100.0</b>	<b>2</b>	<b>1.6</b>	<b>2</b>	<b>1.6</b>	<b>31</b>	<b>24.8</b>	<b>90</b>	<b>72.0</b>	<b>81.4</b>	<b>Manufacture of electric motors, generators, transformers and electricity distribution and control apparatus</b>
2710	การผลิตมอเตอร์ไฟฟ้า เครื่องกำเนิดไฟฟ้า หม้อแปลงไฟฟ้า และอุปกรณ์ควบคุมและจ่ายไฟฟ้า	125	100.0	2	1.6	2	1.6	31	24.8	90	72.0	81.4	Manufacture of electric motors, generators, transformers and electricity distribution and control apparatus

ตาราง 7 จำนวนและร้อยละของสถานประกอบการอุตสาหกรรมการผลิต จำแนกตามอัตราการใช้กำลังการผลิตต่อปี 2554 และประเภทอุตสาหกรรม กรุงเทพมหานคร พ.ศ. 2555 (ต่อ)

TABLE 7 NUMBER AND PERCENTAGE OF MANUFACTURING ESTABLISHMENTS BY PERCENTAGE OF CAPACITY UTILIZATION IN 2011 AND CATEGORY OF INDUSTRY, BANGKOK, 2012 (cont'd)

รหัส Code	ประเภทอุตสาหกรรม	จำนวนสถานประกอบการ		อัตราการใช้กำลังการผลิตต่อปี 2555 Percentage of capacity utilization 2012								เฉลี่ยต่อสถาน- ประกอบการ Average per establishment	Category of industry
		Number of establishments		< 20%		20 - 49%		50 - 59%		> 80%			
		จำนวน Number	ร้อยละ %	จำนวน Number	ร้อยละ %	จำนวน Number	ร้อยละ %	จำนวน Number	ร้อยละ %	จำนวน Number	ร้อยละ %		
27101	การผลิตมอเตอร์ไฟฟ้าและเครื่องกำเนิดไฟฟ้า	34	100.0	-	-	-	-	7	20.6	27	79.4	87.6	Manufacture of electric motors and generators
27102	การผลิตหม้อแปลงไฟฟ้า	24	100.0	-	-	-	-	5	20.8	19	79.2	84.0	Manufacture of electric transformers
27103	การผลิตอุปกรณ์ควบคุมและจ่ายไฟฟ้า	67	100.0	2	3.0	2	3.0	19	28.4	44	65.6	77.4	Manufacture of electricity distribution and control apparatus
	<b>272 การผลิตแบตเตอรี่และหม้อสะสมไฟฟ้า</b>	<b>15</b>	<b>100.0</b>	<b>-</b>	<b>-</b>	<b>-</b>	<b>-</b>	<b>5</b>	<b>33.3</b>	<b>10</b>	<b>66.7</b>	<b>79.4</b>	<b>Manufacture of batteries and accumulators</b>
2720	การผลิตแบตเตอรี่และหม้อสะสมไฟฟ้า	15	100.0	-	-	-	-	5	33.3	10	66.7	79.4	Manufacture of batteries and accumulators
27200	การผลิตแบตเตอรี่และหม้อสะสมไฟฟ้า	15	100.0	-	-	-	-	5	33.3	10	66.7	79.4	Manufacture of batteries and accumulators
	<b>273 การผลิตสายไฟและอุปกรณ์การเดินสายไฟฟ้า</b>	<b>57</b>	<b>100.0</b>	<b>1</b>	<b>1.8</b>	<b>5</b>	<b>8.8</b>	<b>17</b>	<b>29.8</b>	<b>34</b>	<b>59.6</b>	<b>78.8</b>	<b>Manufacture of wiring and wiring devices</b>
2732	การผลิตสายไฟและเคเบิลอื่นๆ ชนิดใช้ในทางอิเล็กทรอนิกส์และไฟฟ้า	16	100.0	1	6.2	-	-	4	25.0	11	68.8	83.4	Manufacture of other electronic and electric wires and cables
27320	การผลิตสายไฟและเคเบิลอื่นๆ ชนิดใช้ในทางอิเล็กทรอนิกส์และไฟฟ้า	16	100.0	1	6.2	-	-	4	25.0	11	68.8	83.4	Manufacture of other electronic and electric wires and cables
2733	การผลิตอุปกรณ์การเดินสายไฟฟ้า	41	100.0	-	-	5	12.2	13	31.7	23	56.1	77.0	Manufacture of wiring devices
27330	การผลิตอุปกรณ์การเดินสายไฟฟ้า	41	100.0	-	-	5	12.2	13	31.7	23	56.1	77.0	Manufacture of wiring devices
	<b>274 การผลิตอุปกรณ์ไฟฟ้าสำหรับให้แสงสว่าง</b>	<b>77</b>	<b>100.0</b>	<b>-</b>	<b>-</b>	<b>3</b>	<b>3.9</b>	<b>29</b>	<b>37.7</b>	<b>45</b>	<b>58.4</b>	<b>80.5</b>	<b>Manufacture of electric lighting equipment</b>
2740	การผลิตอุปกรณ์ไฟฟ้าสำหรับให้แสงสว่าง	77	100.0	-	-	3	3.9	29	37.7	45	58.4	80.5	Manufacture of electric lighting equipment
27401	การผลิตหลอดไฟฟ้า	14	100.0	-	-	-	-	3	21.4	11	78.6	87.7	Manufacture of electric bulbs
27409	การผลิตอุปกรณ์ไฟฟ้าอื่นๆ สำหรับให้แสงสว่าง	63	100.0	-	-	3	4.8	26	41.3	34	53.9	78.8	Manufacture of other electric lighting equipment
	<b>275 การผลิตเครื่องใช้ในครัวเรือน</b>	<b>85</b>	<b>100.0</b>	<b>-</b>	<b>-</b>	<b>1</b>	<b>1.2</b>	<b>26</b>	<b>30.6</b>	<b>58</b>	<b>68.2</b>	<b>79.0</b>	<b>Manufacture of domestic appliances</b>
2750	การผลิตเครื่องใช้ในครัวเรือน	85	100.0	-	-	1	1.2	26	30.6	58	68.2	79.0	Manufacture of domestic appliances
27501	การผลิตเครื่องใช้ไฟฟ้าชนิดใช้ในครัวเรือน (ยกเว้นชนิดที่ให้ความร้อน)	42	100.0	-	-	1	2.4	14	33.3	27	64.3	79.8	Manufacture of domestic electric appliances (except electrothermic appliances)
27502	การผลิตเครื่องใช้ไฟฟ้าชนิดใช้ในครัวเรือนที่ให้ความร้อน	34	100.0	-	-	-	-	11	31.4	23	68.6	76.6	Manufacture of domestic electrothermic appliances
27503	การผลิตเครื่องใช้ในการประกอบอาหารและให้ความร้อนชนิดใช้ในครัวเรือนที่ไม่ใช้ไฟฟ้า	9	100.0	-	-	-	-	2	22.2	7	77.8	84.1	Manufacture of domestic non-electric cooking and heating equipment
	<b>279 การผลิตอุปกรณ์ไฟฟ้าอื่นๆ</b>	<b>56</b>	<b>100.0</b>	<b>-</b>	<b>-</b>	<b>3</b>	<b>5.4</b>	<b>19</b>	<b>33.9</b>	<b>34</b>	<b>60.7</b>	<b>76.6</b>	<b>Manufacture of other electrical equipment</b>
2790	การผลิตอุปกรณ์ไฟฟ้าอื่นๆ	56	100.0	-	-	3	5.4	19	33.9	34	60.7	76.6	Manufacture of other electrical equipment
27901	การผลิตเครื่องจ่ายไฟฟ้าสำรอง	9	100.0	-	-	-	-	3	33.3	6	66.7	76.7	Manufacture of power supplies

ตาราง 7 จำนวนและร้อยละของสถานประกอบการอุตสาหกรรมการผลิต จำแนกตามอัตราการใช้กำลังการผลิตต่อปี 2554 และประเภทอุตสาหกรรม กรุงเทพมหานคร พ.ศ. 2555 (ต่อ)

TABLE 7 NUMBER AND PERCENTAGE OF MANUFACTURING ESTABLISHMENTS BY PERCENTAGE OF CAPACITY UTILIZATION IN 2011 AND CATEGORY OF INDUSTRY, BANGKOK, 2012 (cont'd)

รหัส Code	ประเภทอุตสาหกรรม	จำนวนสถานประกอบการ		อัตราการใช้กำลังการผลิตต่อปี 2555 Percentage of capacity utilization 2012								เฉลี่ยต่อสถาน- ประกอบการ Average per establishment	Category of industry
		Number of establishments		< 20%		20 - 49%		50 - 59%		> 80%			
		จำนวน Number	ร้อยละ %	จำนวน Number	ร้อยละ %	จำนวน Number	ร้อยละ %	จำนวน Number	ร้อยละ %	จำนวน Number	ร้อยละ %		
27902	การผลิตอุปกรณ์ไฟฟ้าสำหรับให้สัญญาณ	17	100.0	-	-	-	-	7	41.2	10	58.8	79.0	Manufacture of electrical signs
27909	การผลิตอุปกรณ์ไฟฟ้าอื่นๆ ซึ่งมีได้จัดประเภทไว้ในที่อื่น	30	100.0	-	-	3	10.0	9	30.0	18	60.0	75.2	Manufacture of other electrical equipment, n.e.c
<b>28</b>	<b>การผลิตเครื่องจักรและเครื่องมือ ซึ่งมิได้จัดประเภทไว้ในที่อื่น</b>	<b>535</b>	<b>100.0</b>	<b>10</b>	<b>1.9</b>	<b>17</b>	<b>3.2</b>	<b>176</b>	<b>32.9</b>	<b>332</b>	<b>62.0</b>	<b>77.5</b>	<b>Manufacture of machinery and equipment, n.e.c</b>
<b>281</b>	<b>การผลิตเครื่องจักรที่ใช้งานทั่วไป</b>	<b>335</b>	<b>100.0</b>	<b>10</b>	<b>3.0</b>	<b>14</b>	<b>4.2</b>	<b>95</b>	<b>28.3</b>	<b>216</b>	<b>64.5</b>	<b>77.1</b>	<b>Manufacture of general-purpose machinery</b>
2811	การผลิตเครื่องยนต์และเครื่องกังหัน (ยกเว้น เครื่องยนต์ที่ใช้กับอากาศยาน ยานยนต์ และ จักรยานยนต์)	9	100.0	1	11.1	2	22.2	-	-	6	66.7	67.2	Manufacture of engines and turbines (except aircraft, vehicle and cycle engines)
28110	การผลิตเครื่องยนต์และเครื่องกังหัน (ยกเว้น เครื่องยนต์ที่ใช้กับอากาศยาน ยานยนต์ และ จักรยานยนต์)	9	100.0	1	11.1	2	22.2	-	-	6	66.7	67.2	Manufacture of engines and turbines (except aircraft, vehicle and cycle engines)
2812	การผลิตเครื่องอุปกรณ์ควบคุมกำลังของไหล	12	100.0	-	-	-	-	2	16.7	10	83.3	82.5	Manufacture of fluid power equipment
28120	การผลิตเครื่องอุปกรณ์ควบคุมกำลังของไหล	12	100.0	-	-	-	-	2	16.7	10	83.3	82.5	Manufacture of fluid power equipment
2813	การผลิตเครื่องสูบลม คอมเพรสเซอร์ ก๊อก และวาล์วอื่นๆ	33	100.0	-	-	-	-	10	30.3	23	69.7	79.4	Manufacture of other pumps, compressors, taps and valves
28131	การผลิตเครื่องสูบลมและคอมเพรสเซอร์อื่น ๆ	22	100.0	-	-	-	-	7	31.8	15	68.2	81.4	Manufacture of other pumps and compressors
28132	การผลิตก๊อกและวาล์วอื่น ๆ	11	100.0	-	-	-	-	3	27.3	8	72.7	75.5	Manufacture of other taps and valves
2814	การผลิตตลับลูกปืน เกียร์ และอุปกรณ์ที่ใช้ขับเคลื่อน	10	100.0	2	20.0	-	-	4	40.0	4	40.0	60.0	Manufacture of bearings, gears, gearing and driving elements
28140	การผลิตตลับลูกปืน เกียร์ และอุปกรณ์ที่ใช้ขับเคลื่อน	10	100.0	2	20.0	-	-	4	40.0	4	40.0	60.0	Manufacture of bearings, gears, gearing and driving elements
2815	การผลิตเตาอบ เตาเผา และเครื่องฟืนหรือ เครื่องฉีดยาฆ่าเชื้อเพลิงของเตาเผา	22	100.0	-	-	5	22.7	6	27.3	11	50.0	69.5	Manufacture of ovens, furnaces and furnace burners
28150	การผลิตเตาอบ เตาเผา และเครื่องฟืนหรือ เครื่องฉีดยาฆ่าเชื้อเพลิงของเตาเผา	22	100.0	-	-	5	22.7	6	27.3	11	50.0	69.5	Manufacture of ovens, furnaces and furnace burners
2816	การผลิตเครื่องอุปกรณ์ที่ใช้สำหรับยกและขนย้าย	44	100.0	2	4.5	-	-	12	27.3	30	68.2	74.1	Manufacture of lifting and handling equipment
28160	การผลิตเครื่องอุปกรณ์ที่ใช้สำหรับยกและขนย้าย	44	100.0	2	4.5	-	-	12	27.3	30	68.2	74.1	Manufacture of lifting and handling equipment
2817	การผลิตเครื่องจักรและเครื่องใช้สำนักงาน (ยกเว้นคอมพิวเตอร์และอุปกรณ์ต่อพ่วง)	14	100.0	-	-	3	21.4	2	14.3	9	64.3	73.1	Manufacture of office machinery and equipment (except computers and peripheral equipment)
28170	การผลิตเครื่องจักรและเครื่องใช้สำนักงาน (ยกเว้นคอมพิวเตอร์และอุปกรณ์ต่อพ่วง)	14	100.0	-	-	3	21.4	2	14.3	9	64.3	73.1	Manufacture of office machinery and equipment (except computers and peripheral equipment)
2818	การผลิตเครื่องมือที่ใช้งานด้วยมือชนิดใช้กำลังขับเคลื่อน	6	100.0	-	-	-	-	2	33.3	4	66.7	80.8	Manufacture of power-driven hand tools



ตาราง 7 จำนวนและร้อยละของสถานประกอบการอุตสาหกรรมการผลิต จำแนกตามอัตราการใช้กำลังการผลิตต่อปี 2554 และประเภทอุตสาหกรรม กรุงเทพมหานคร พ.ศ. 2555 (ต่อ)

TABLE 7 NUMBER AND PERCENTAGE OF MANUFACTURING ESTABLISHMENTS BY PERCENTAGE OF CAPACITY UTILIZATION IN 2011 AND CATEGORY OF INDUSTRY, BANGKOK, 2012 (cont'd)

รหัส Code	ประเภทอุตสาหกรรม	จำนวนสถานประกอบการ		อัตราการใช้กำลังการผลิตต่อปี 2555 Percentage of capacity utilization 2012								เฉลี่ยต่อสถาน- ประกอบการ Average per establishment	Category of industry
		Number of establishments		< 20%		20 - 49%		50 - 59%		> 80%			
		จำนวน Number	ร้อยละ %	จำนวน Number	ร้อยละ %	จำนวน Number	ร้อยละ %	จำนวน Number	ร้อยละ %	จำนวน Number	ร้อยละ %		
28180	การผลิตเครื่องมือที่ใช้งานด้วยมือชนิดใช้กำลังขับเคลื่อน	6	100.0	-	-	-	-	2	33.3	4	66.7	80.8	Manufacture of power-driven hand tools
2819	การผลิตเครื่องจักรอื่นๆ ที่ใช้งานทั่วไป	185	100.0	5	2.7	4	2.2	56	30.3	120	64.8	79.6	Manufacture of other general-purpose machinery
28191	การผลิตเครื่องทำความเย็น	110	100.0	5	4.6	-	-	35	31.8	70	63.6	78.9	Manufacture of industrial refrigerating or freezing equipment
28199	การผลิตเครื่องจักรอื่นๆ ที่ใช้งานทั่วไป ซึ่งมิได้จัดประเภทไว้ในที่อื่น	75	100.0	-	-	4	5.4	22	29.3	49	65.3	80.6	Manufacture of other general-purpose machinery, n.e.c
<b>282</b>	<b>การผลิตเครื่องจักรที่ใช้ในงานเฉพาะอย่าง</b>	<b>200</b>	<b>100.0</b>	<b>-</b>	<b>-</b>	<b>3</b>	<b>1.5</b>	<b>81</b>	<b>40.5</b>	<b>116</b>	<b>58.0</b>	<b>78.0</b>	<b>Manufacture of special-purpose machinery</b>
2821	การผลิตเครื่องจักรที่ใช้ในการเกษตรและการป่าไม้	34	100.0	-	-	-	-	18	52.9	16	47.1	74.9	Manufacture of agricultural and forestry machinery
28211	การผลิตแทรกเตอร์ที่ใช้ในการเกษตร	11	100.0	-	-	-	-	8	72.7	3	27.3	73.6	Manufacture of tractors for agriculture and forestry
28219	การผลิตเครื่องจักรอื่นๆ ที่ใช้ในการเกษตรและการป่าไม้	23	100.0	-	-	-	-	10	43.5	13	56.5	75.4	Manufacture of other agricultural and forestry machinery
2822	การผลิตเครื่องจักรที่ใช้ในการขึ้นรูปโลหะและเครื่องมือกล	30	100.0	-	-	-	-	14	45.2	17	54.8	81.0	Manufacture of metal forming machinery and machine tools
28221	การผลิตเครื่องจักรที่ใช้ในการขึ้นรูปโลหะ	12	100.0	-	-	-	-	3	25.0	9	75.0	86.3	Manufacture of metal forming machinery
28229	การผลิตเครื่องมือกลอื่นๆ	18	100.0	-	-	-	-	11	57.9	8	42.1	77.4	Manufacture of other machine tools
2823	การผลิตเครื่องจักรที่ใช้ในงานโลหกรรม	10	100.0	-	-	-	-	5	45.5	6	54.5	76.5	Manufacture of machinery for metallurgy
28230	การผลิตเครื่องจักรที่ใช้ในงานโลหกรรม	10	100.0	-	-	-	-	5	45.5	6	54.5	76.5	Manufacture of machinery for metallurgy
2824	การผลิตเครื่องจักรที่ใช้ในการทำเหมืองแร่ เหมืองหิน และการก่อสร้าง	15	100.0	-	-	2	13.3	2	13.3	11	73.4	80.6	Manufacture of machinery for mining, quarrying and construction
28240	การผลิตเครื่องจักรที่ใช้ในการทำเหมืองแร่ เหมืองหิน และการก่อสร้าง	15	100.0	-	-	2	13.3	2	13.3	11	73.4	80.6	Manufacture of machinery for mining, quarrying and construction
2825	การผลิตเครื่องจักรที่ใช้ในการผลิตอาหาร เครื่องดื่ม และยาสูบ	28	100.0	-	-	1	3.7	5	18.5	21	77.8	82.8	Manufacture of machinery for food, beverage and tobacco processing
28250	การผลิตเครื่องจักรที่ใช้ในการผลิตอาหาร เครื่องดื่ม และยาสูบ	28	100.0	-	-	1	3.7	5	18.5	21	77.8	82.8	Manufacture of machinery for food, beverage and tobacco processing
2826	การผลิตเครื่องจักรที่ใช้ในการผลิตสิ่งทอ เสื้อผ้า เครื่องแต่งกาย และเครื่องหนัง	32	100.0	-	-	-	-	11	34.4	21	65.6	80.7	Manufacture of machinery for textile, apparel and leather production
28261	การผลิตเครื่องจักรที่ใช้ในการเตรียม ปั่น ทอ และถักนิตสิ่งทอ	14	100.0	-	-	-	-	7	50.0	7	50.0	78.0	Manufacture of textile preparing, spinning, weaving and knitting machines
28269	การผลิตเครื่องจักรอื่นๆ ที่ใช้ในการผลิตสิ่งทอ เครื่องแต่งกาย และเครื่องหนัง	18	100.0	-	-	-	-	4	22.2	14	77.8	82.8	Manufacture of other machinery for textile, apparel and leather production

ตาราง 7 จำนวนและร้อยละของสถานประกอบการอุตสาหกรรมการผลิต จำแนกตามอัตราการใช้กำลังการผลิตต่อปี 2554 และประเภทอุตสาหกรรม กรุงเทพมหานคร พ.ศ. 2555 (ต่อ)

TABLE 7 NUMBER AND PERCENTAGE OF MANUFACTURING ESTABLISHMENTS BY PERCENTAGE OF CAPACITY UTILIZATION IN 2011 AND CATEGORY OF INDUSTRY, BANGKOK, 2012 (cont'd)

รหัส Code	ประเภทอุตสาหกรรม	จำนวนสถานประกอบการ		อัตราการใช้กำลังการผลิตต่อปี 2555 Percentage of capacity utilization 2012								เฉลี่ยต่อสถาน- ประกอบการ Average per establishment	Category of industry
		Number of establishments		< 20%		20 - 49%		50 - 59%		> 80%			
		จำนวน Number	ร้อยละ %	จำนวน Number	ร้อยละ %	จำนวน Number	ร้อยละ %	จำนวน Number	ร้อยละ %	จำนวน Number	ร้อยละ %		
2829	การผลิตเครื่องจักรที่ใช้ในงานเฉพาะอย่างอื่นๆ	51	100.0	-	-	-	-	27	52.9	24	47.1	73.7	Manufacture of other special purpose machinery
28291	การผลิตเครื่องจักรที่ใช้ในการผลิตกระดาษและกระดาษแข็ง	4	100.0	-	-	-	-	2	50.0	2	50.0	80.0	Manufacture of paper and paperboard making machinery
28292	การผลิตเครื่องจักรที่ใช้ในการผลิตพลาสติกและยาง	18	100.0	-	-	-	-	11	61.1	7	38.9	70.4	Manufacture of rubber or plastics making machinery
28299	การผลิตเครื่องจักรที่ใช้ในงานเฉพาะอย่างอื่นๆ ซึ่งมิได้จัดประเภทไว้ในที่อื่น	29	100.0	-	-	-	-	13	44.8	16	55.2	74.8	Manufacture of other special purpose machinery, n.e.c
<b>29</b>	<b>การผลิตยานยนต์ รถพ่วง และรถกึ่งพ่วง</b>	<b>541</b>	<b>100.0</b>	<b>-</b>	<b>-</b>	<b>16</b>	<b>3.0</b>	<b>171</b>	<b>31.6</b>	<b>354</b>	<b>65.4</b>	<b>79.3</b>	<b>Manufacture of motor vehicles, trailers and semi-trailers</b>
<b>291</b>	<b>การผลิตยานยนต์</b>	<b>14</b>	<b>100.0</b>	<b>-</b>	<b>-</b>	<b>-</b>	<b>-</b>	<b>5</b>	<b>33.3</b>	<b>10</b>	<b>66.7</b>	<b>80.4</b>	<b>Manufacture of motor vehicles</b>
2910	การผลิตยานยนต์	14	100.0	-	-	-	-	5	33.3	10	66.7	80.4	Manufacture of motor vehicles
29102	การผลิตรถยนต์ส่วนบุคคล	6	100.0	-	-	-	-	-	-	6	100.0	90.0	Manufacture of passenger cars
29104	การผลิตยานยนต์อื่นๆ ที่ใช้เพื่อการโดยสาร	1	100.0	-	-	-	-	-	-	1	100.0	80.0	Manufacture of other motor vehicles for passengers
29109	การผลิตยานยนต์อื่นๆ ซึ่งมิได้จัดประเภทไว้ในที่อื่น	7	100.0	-	-	-	-	5	62.5	3	37.5	72.1	Manufacture of other motor vehicles, n.e.c
<b>292</b>	<b>การผลิตตัวถังยานยนต์ การผลิตรถพ่วงและรถกึ่งพ่วง</b>	<b>35</b>	<b>100.0</b>	<b>-</b>	<b>-</b>	<b>5</b>	<b>14.3</b>	<b>7</b>	<b>20.0</b>	<b>23</b>	<b>65.7</b>	<b>77.4</b>	<b>Manufacture of bodies(coachwork) for motor vehicles; manufacture of trailer and semitrailer</b>
2920	การผลิตตัวถังยานยนต์ การผลิตรถพ่วงและรถกึ่งพ่วง	35	100.0	-	-	5	14.3	7	20.0	23	65.7	77.4	Manufacture of bodies(coachwork) for motor vehicles; manufacture of trailer and semitrailer
29201	การผลิตตัวถังยานยนต์	28	100.0	-	-	2	7.1	7	25.0	19	67.9	78.2	Manufacture of bodies(coachwork) for motor vehicles;
29202	การผลิตรถพ่วงและรถกึ่งพ่วง	2	100.0	-	-	-	-	-	-	2	100.0	100.0	Manufacture of trailer and semitrailer
29203	การผลิตตู้คอนเทนเนอร์	5	100.0	-	-	3	60.0	-	-	2	40.0	64.0	Manufacture of containers
<b>293</b>	<b>การผลิตชิ้นส่วนและอุปกรณ์เสริมสำหรับยานยนต์</b>	<b>492</b>	<b>100.0</b>	<b>-</b>	<b>-</b>	<b>11</b>	<b>2.2</b>	<b>159</b>	<b>32.3</b>	<b>322</b>	<b>65.5</b>	<b>79.4</b>	<b>Manufacture of parts and accessories for motor vehicles</b>
2930	การผลิตชิ้นส่วนและอุปกรณ์เสริมสำหรับยานยนต์	492	100.0	-	-	11	2.2	159	32.3	322	65.5	79.4	Manufacture of parts and accessories for motor vehicles
29301	การผลิตที่นั่งภายในยานยนต์	226	100.0	-	-	6	2.7	88	38.9	132	58.4	77.3	Manufacture of motor vehicle seats
29302	การผลิตอุปกรณ์ไฟฟ้าสำหรับยานยนต์	8	100.0	-	-	1	12.5	1	12.5	6	75.0	79.1	Manufacture of electrical equipment for motor vehicles
29309	การผลิตชิ้นส่วนและอุปกรณ์เสริมอื่นๆ สำหรับยานยนต์	258	100.0	-	-	3	1.2	71	27.5	184	71.3	81.3	Manufacture of other parts and accessories for motor vehicles
<b>30</b>	<b>การผลิตอุปกรณ์ขนส่งอื่นๆ</b>	<b>137</b>	<b>100.0</b>	<b>2</b>	<b>1.4</b>	<b>10</b>	<b>7.3</b>	<b>52</b>	<b>38.0</b>	<b>73</b>	<b>53.3</b>	<b>76.3</b>	<b>Manufacture of other transport equipment</b>
<b>301</b>	<b>การต่อเรือ</b>	<b>8</b>	<b>100.0</b>	<b>-</b>	<b>-</b>	<b>-</b>	<b>-</b>	<b>5</b>	<b>62.5</b>	<b>3</b>	<b>37.5</b>	<b>75.6</b>	<b>Building of ships and boats</b>
3011	การต่อเรือใหญ่และสิ่งก่อสร้างลอยน้ำ	4	100.0	-	-	-	-	2	50.0	2	50.0	76.3	Building of ships and floating structures
30110	การต่อเรือใหญ่และสิ่งก่อสร้างลอยน้ำ	4	100.0	-	-	-	-	2	50.0	2	50.0	76.3	Building of ships and floating structures

ตาราง 7 จำนวนและร้อยละของสถานประกอบการอุตสาหกรรมการผลิต จำแนกตามอัตราการใช้กำลังการผลิตต่อปี 2554 และประเภทอุตสาหกรรม กรุงเทพมหานคร พ.ศ. 2555 (ต่อ)

TABLE 7 NUMBER AND PERCENTAGE OF MANUFACTURING ESTABLISHMENTS BY PERCENTAGE OF CAPACITY UTILIZATION IN 2011 AND CATEGORY OF INDUSTRY, BANGKOK, 2012 (cont'd)

รหัส Code	ประเภทอุตสาหกรรม	จำนวนสถานประกอบการ		อัตราการใช้กำลังการผลิตต่อปี 2555 Percentage of capacity utilization 2012								เฉลี่ยต่อสถาน- ประกอบการ Average per establishment	Category of industry
		Number of establishments		< 20%		20 - 49%		50 - 59%		> 80%			
		จำนวน Number	ร้อยละ %	จำนวน Number	ร้อยละ %	จำนวน Number	ร้อยละ %	จำนวน Number	ร้อยละ %	จำนวน Number	ร้อยละ %		
3012	การต่อเรือที่ใช้เพื่อความสำราญและการกีฬา	4	100.0	-	-	-	-	3	75.0	1	25.0	75.0	Building of pleasure and sporting boats
302	<b>การผลิตหัวรถจักรและตู้สำหรับขนส่งทางรถไฟและรถราง</b>	<b>2</b>	<b>100.0</b>	<b>2</b>	<b>100.0</b>	-	-	-	-	-	-	<b>1.0</b>	<b>Manufacture of railway locomotives and rolling stock</b>
3020	การผลิตหัวรถจักรและตู้สำหรับขนส่งทางรถไฟและรถราง	2	100.0	2	100.0	-	-	-	-	-	-	1.0	Manufacture of railway locomotives and rolling stock
30200	การผลิตหัวรถจักรและตู้สำหรับขนส่งทางรถไฟและรถราง	2	100.0	2	100.0	-	-	-	-	-	-	1.0	Manufacture of railway locomotives and rolling stock
303	การผลิตอากาศยาน ยานอวกาศ และเครื่องจักรที่เกี่ยวข้อง	1	100.0	-	-	-	-	1	100.0	-	-	59.0	Manufacture of air and spacecraft and related machinery
3030	การผลิตอากาศยาน ยานอวกาศ และเครื่องจักรที่เกี่ยวข้อง	1	100.0	-	-	-	-	1	100.0	-	-	59.0	Manufacture of air and spacecraft and related machinery
30300	การผลิตอากาศยาน ยานอวกาศ และเครื่องจักรที่เกี่ยวข้อง	1	100.0	-	-	-	-	1	100.0	-	-	59.0	Manufacture of air and spacecraft and related machinery
309	<b>การผลิตอุปกรณ์ขนส่ง ซึ่งมีได้จัดประเภทไว้ในที่อื่น</b>	<b>126</b>	<b>100.0</b>	-	-	<b>10</b>	<b>7.9</b>	<b>46</b>	<b>36.5</b>	<b>70</b>	<b>55.6</b>	<b>77.7</b>	<b>Manufacture of transport equipment, n.e.c.</b>
3091	การผลิตจักรยานยนต์	95	100.0	-	-	2	2.1	39	40.6	55	57.3	80.2	Manufacture of motorcycles
30911	การผลิตจักรยานยนต์	5	100.0	-	-	-	-	3	60.0	2	40.0	78.0	Manufacture of motorcycles
30912	การผลิตเครื่องยนต์ ชิ้นส่วนและอุปกรณ์เสริมสำหรับจักรยานยนต์	90	100.0	-	-	2	2.2	36	39.6	53	58.2	80.3	Manufacture of engines, parts and accessories for motorcycles
3092	การผลิตรถจักรยานและรถสำหรับคนพิการ	15	100.0	-	-	3	18.8	6	37.5	7	43.7	74.8	Manufacture of bicycles and invalid carriages
30921	การผลิตรถจักรยาน	14	100.0	-	-	3	20.0	6	40.0	6	4.0	73.0	Manufacture of bicycles
30922	การผลิตรถสำหรับคนพิการ	1	100.0	-	-	-	-	-	-	1	100.0	100.0	Manufacture of invalid carriages
3099	การผลิตอุปกรณ์ขนส่งอื่นๆ ซึ่งมีได้จัดประเภทไว้ในที่อื่น	16	100.0	-	-	5	31.3	2	12.5	9	56.2	65.6	Manufacture of other transport equipment, n.e.c
30990	การผลิตอุปกรณ์ขนส่งอื่นๆ ซึ่งมีได้จัดประเภทไว้ในที่อื่น	16	100.0	-	-	5	31.3	2	12.5	9	56.2	65.6	Manufacture of other transport equipment, n.e.c
31	<b>การผลิตเฟอร์นิเจอร์</b>	<b>1,328</b>	<b>100.0</b>	<b>33</b>	<b>2.5</b>	<b>42</b>	<b>3.2</b>	<b>437</b>	<b>32.9</b>	<b>817</b>	<b>61.4</b>	<b>76.3</b>	<b>Manufacture of furniture</b>
310	<b>การผลิตเฟอร์นิเจอร์</b>	<b>1,328</b>	<b>100.0</b>	<b>33</b>	<b>2.5</b>	<b>42</b>	<b>3.2</b>	<b>437</b>	<b>32.9</b>	<b>817</b>	<b>61.4</b>	<b>76.3</b>	<b>Manufacture of furniture</b>
3100	การผลิตเฟอร์นิเจอร์	1,328	100.0	33	2.5	42	3.2	437	32.9	817	61.4	76.3	Manufacture of furniture
31001	การผลิตเฟอร์นิเจอร์ไม้	982	100.0	26	2.7	34	3.5	319	32.5	603	61.3	75.8	Manufacture of wood furniture
31002	การผลิตเฟอร์นิเจอร์โลหะ	132	100.0	3	2.3	4	3.0	35	26.5	90	68.2	78.1	Manufacture of metal furniture
31003	การผลิตฐานรองที่นอนและที่นอน	36	100.0	4	10.8	-	-	13	35.1	20	54.1	72.9	Manufacture of mattresses and mattress supports
31009	การผลิตเฟอร์นิเจอร์อื่นๆ	178	100.0	-	-	4	2.3	70	39.5	103	58.2	79.0	Manufacture of other furniture
32	<b>การผลิตผลิตภัณฑ์อื่นๆ</b>	<b>2,834</b>	<b>100.0</b>	<b>70</b>	<b>2.5</b>	<b>231</b>	<b>8.2</b>	<b>925</b>	<b>32.6</b>	<b>1,608</b>	<b>56.7</b>	<b>73.6</b>	<b>Other manufacturing</b>
321	<b>การผลิตเครื่องประดับเพชรพลอย เครื่องประดับอัญมณี และสิ่งของที่เกี่ยวข้อง</b>	<b>1,595</b>	<b>100.0</b>	<b>29</b>	<b>1.8</b>	<b>87</b>	<b>5.5</b>	<b>530</b>	<b>33.3</b>	<b>948</b>	<b>59.4</b>	<b>75.7</b>	<b>Manufacture of jewellery, bijouterie and related articles</b>

ตาราง 7 จำนวนและร้อยละของสถานประกอบการอุตสาหกรรมการผลิต จำแนกตามอัตราการใช้กำลังการผลิตต่อปี 2554 และประเภทอุตสาหกรรม กรุงเทพมหานคร พ.ศ. 2555 (ต่อ)

TABLE 7 NUMBER AND PERCENTAGE OF MANUFACTURING ESTABLISHMENTS BY PERCENTAGE OF CAPACITY UTILIZATION IN 2011 AND CATEGORY OF INDUSTRY, BANGKOK, 2012 (cont'd)

รหัส Code	ประเภทอุตสาหกรรม	จำนวนสถานประกอบการ		อัตราการใช้กำลังการผลิตต่อปี 2555 Percentage of capacity utilization 2012								เฉลี่ยต่อสถาน- ประกอบการ Average per establishment	Category of industry
		Number of establishments		< 20%		20 - 49%		50 - 59%		> 80%			
		จำนวน Number	ร้อยละ %	จำนวน Number	ร้อยละ %	จำนวน Number	ร้อยละ %	จำนวน Number	ร้อยละ %	จำนวน Number	ร้อยละ %		
3211	การผลิตเครื่องประดับเพชรพลอยแท้และสิ่งของที่เกี่ยวข้อง	1,406	100.0	29	2.1	59	4.2	490	34.8	828	58.9	75.7	Manufacture of jewellery and related articles
32111	การผลิตเครื่องประดับเพชรพลอยและโลหะมีค่า	1,187	100.0	29	2.5	50	4.2	418	35.2	689	58.1	75.1	Manufacture of jewellery and bijouterie of precious stones and metals
32112	การผลิตสิ่งของเครื่องใช้จากเพชรพลอยและโลหะมีค่า	53	100.0	-	-	1	1.9	22	41.5	30	56.6	77.1	Manufacture of goldsmiths' articles of precious stones and metals
32113	การเจียรไนและการขัดเพชรพลอย	166	100.0	-	-	8	4.8	50	29.9	109	65.3	79.2	Cutting, shaping and finishing of diamonds and precious stones
3212	การผลิตเครื่องประดับเพชรพลอยเทียมและสิ่งของที่เกี่ยวข้อง	189	100.0	-	-	28	14.9	40	21.3	120	63.8	76.3	Manufacture of costume jewellery and related articles
32120	การผลิตเครื่องประดับเพชรพลอยเทียมและสิ่งของที่เกี่ยวข้อง	189	100.0	-	-	28	14.9	40	21.3	120	63.8	76.3	Manufacture of costume jewellery and related articles
	<b>322 การผลิตเครื่องดนตรี</b>	<b>16</b>	<b>100.0</b>	<b>-</b>	<b>-</b>	<b>3</b>	<b>18.7</b>	<b>3</b>	<b>18.7</b>	<b>10</b>	<b>62.6</b>	<b>75.1</b>	<b>Manufacture of musical instruments</b>
3220	การผลิตเครื่องดนตรี	16	100.0	-	-	3	18.7	3	18.7	10	62.6	75.1	Manufacture of musical instruments
32201	การผลิตเครื่องดนตรีไทย	12	100.0	-	-	3	25.0	3	25.0	6	50.0	69.7	Manufacture of Thai musical instruments
32209	การผลิตเครื่องดนตรีอื่นๆ	4	100.0	-	-	-	-	-	-	4	100.0	91.3	Manufacture of other musical instruments
	<b>323 การผลิตเครื่องกีฬา</b>	<b>34</b>	<b>100.0</b>	<b>-</b>	<b>-</b>	<b>1</b>	<b>3.0</b>	<b>13</b>	<b>38.2</b>	<b>20</b>	<b>58.8</b>	<b>75.5</b>	<b>Manufacture of sports goods</b>
3230	การผลิตเครื่องกีฬา	34	100.0	-	-	1	3.0	13	38.2	20	59.8	75.5	Manufacture of sports goods
32301	การผลิตลูกบอลที่ใช้ในการกีฬา	2	100.0	-	-	-	-	1	50.0	1	50.0	75.0	Manufacture of balls using in sports
32302	การผลิตกระดานโต้คลื่นและเครื่องอุปกรณ์กีฬาทางน้ำ	1	100.0	-	-	-	-	-	-	1	100.0	80.0	Manufacture of sailboards and surfboards
32303	การผลิตอุปกรณ์กีฬาตกปลา	5	100.0	-	-	1	20.0	1	20.0	3	60.0	74.4	Manufacture of fishing sports equipment
32309	การผลิตเครื่องกีฬาอื่นๆ	26	100.0	-	-	-	-	11	42.3	15	57.7	75.6	Manufacture of other sports goods
	<b>324 การผลิตเกมและของเล่น</b>	<b>81</b>	<b>100.0</b>	<b>-</b>	<b>-</b>	<b>15</b>	<b>18.8</b>	<b>24</b>	<b>30.0</b>	<b>41</b>	<b>51.2</b>	<b>71.4</b>	<b>Manufacture of games and toys</b>
3240	การผลิตเกมและของเล่น	81	100.0	-	-	15	18.8	24	30.0	41	51.2	71.4	Manufacture of games and toys
32401	การผลิตของเล่นที่มีล้อ	5	100.0	-	-	-	-	-	-	5	100.0	85.6	Manufacture of wheeled toys
32402	การผลิตตุ๊กตา	26	100.0	-	-	6	23.1	6	23.1	14	53.8	73.2	Manufacture of dolls
32409	การผลิตเกมและของเล่นอื่นๆ	50	100.0	-	-	10	20.0	18	36.0	22	44.0	69.1	Manufacture of other games and toys
	<b>325 การผลิตเครื่องมือและอุปกรณ์ทางการแพทย์และทางทันตกรรม</b>	<b>141</b>	<b>100.0</b>	<b>4</b>	<b>2.9</b>	<b>15</b>	<b>10.6</b>	<b>25</b>	<b>17.7</b>	<b>97</b>	<b>68.8</b>	<b>75.3</b>	<b>Manufacture of medical and dental instruments and supplies</b>
3250	การผลิตเครื่องมือและอุปกรณ์ทางการแพทย์และทางทันตกรรม	141	100.0	4	2.9	15	10.6	25	17.7	97	68.8	75.3	Manufacture of medical and dental instruments and supplies

ตาราง 7 จำนวนและร้อยละของสถานประกอบการอุตสาหกรรมการผลิต จำแนกตามอัตราการใช้กำลังการผลิตต่อปี 2554 และประเภทอุตสาหกรรม กรุงเทพมหานคร พ.ศ. 2555 (ต่อ)

TABLE 7 NUMBER AND PERCENTAGE OF MANUFACTURING ESTABLISHMENTS BY PERCENTAGE OF CAPACITY UTILIZATION IN 2011 AND CATEGORY OF INDUSTRY, BANGKOK, 2012 (cont'd)

รหัส Code	ประเภทอุตสาหกรรม	จำนวนสถานประกอบการ		อัตราการใช้กำลังการผลิตต่อปี 2555 Percentage of capacity utilization 2012								เฉลี่ยต่อสถาน- ประกอบการ Average per establishment	Category of industry
		Number of establishments		< 20%		20 - 49%		50 - 59%		> 80%			
		จำนวน Number	ร้อยละ %	จำนวน Number	ร้อยละ %	จำนวน Number	ร้อยละ %	จำนวน Number	ร้อยละ %	จำนวน Number	ร้อยละ %		
32501	การผลิตเครื่องมือและอุปกรณ์ในทางการแพทย์	75	100.0	4	5.3	12	16.0	11	14.7	48	64.0	70.5	Manufacture of medical instruments and supplies
32502	การผลิตเครื่องมือและอุปกรณ์ในทางทันตกรรม	66	100.0	-	-	3	4.6	14	21.2	49	74.2	80.8	Manufacture of dental instruments and supplies
	<b>329 การผลิตผลิตภัณฑ์อื่นๆ ซึ่งมีได้จัดประเภทไว้ในที่อื่น</b>	<b>967</b>	<b>100.0</b>	<b>37</b>	<b>3.8</b>	<b>109</b>	<b>11.3</b>	<b>330</b>	<b>34.1</b>	<b>491</b>	<b>50.8</b>	<b>69.9</b>	<b>Other manufacturing, n.e.c.</b>
3290	การผลิตผลิตภัณฑ์อื่นๆ ซึ่งมีได้จัดประเภทไว้ในที่อื่น	967	100.0	37	3.8	109	11.3	330	34.1	491	50.8	69.9	Other manufacturing, n.e.c.
32901	การผลิตไม้กวาดและแปรง	25	100.0	-	-	-	-	8	32.0	17	68.0	82.9	Manufacture of brooms and brushes
32902	การผลิตอุปกรณ์เครื่องเขียน	90	100.0	3	3.3	3	3.3	30	33.0	55	60.4	77.6	Manufacture of stationery
32903	การผลิตเครื่องอุปกรณ์ด้านความปลอดภัย	20	100.0	-	-	-	-	5	23.8	16	76.2	86.6	Manufacture of protective safety equipment
32904	การผลิตดอกไม้และต้นไม้ประดิษฐ์	534	100.0	35	6.6	71	13.3	200	37.4	228	42.7	65.6	Manufacture of artificial flowers and plants
32909	การผลิตผลิตภัณฑ์อื่นๆ ซึ่งมีได้จัดประเภทไว้ในที่อื่น	298	100.0	-	-	35	11.8	87	29.3	175	58.9	73.2	Other manufacturing, n.e.c.
	<b>33 การซ่อมและการติดตั้งเครื่องจักรและอุปกรณ์</b>	<b>605</b>	<b>100.0</b>	<b>7</b>	<b>1.2</b>	<b>28</b>	<b>4.6</b>	<b>168</b>	<b>27.8</b>	<b>402</b>	<b>66.4</b>	<b>80.3</b>	<b>Repair and installation of machinery and equipment</b>
	<b>331 การซ่อมผลิตภัณฑ์โลหะประดิษฐ์ เครื่องจักรและอุปกรณ์</b>	<b>563</b>	<b>100.0</b>	<b>7</b>	<b>1.3</b>	<b>27</b>	<b>4.8</b>	<b>166</b>	<b>29.4</b>	<b>364</b>	<b>64.5</b>	<b>79.5</b>	<b>Repair of fabricated metal products, machinery and equipment</b>
3311	การซ่อมผลิตภัณฑ์โลหะประดิษฐ์	32	100.0	-	-	-	-	6	18.7	26	81.3	83.9	Repair of fabricated metal products
33110	การซ่อมผลิตภัณฑ์โลหะประดิษฐ์	32	100.0	-	-	-	-	6	18.7	26	81.3	83.9	Repair of fabricated metal products
3312	การซ่อมเครื่องจักร	317	100.0	7	2.2	-	-	101	31.9	209	65.9	80.1	Repair of machinery
33121	การซ่อมเครื่องจักรที่ใช้กันทั่วไป	171	100.0	-	-	-	-	53	31.0	118	69.0	82.0	Repair of general-purpose machinery
33122	การซ่อมเครื่องจักรที่ใช้เฉพาะอย่าง	146	100.0	7	4.8	-	-	48	32.9	91	62.3	77.9	Repair of special-purpose machinery
3313	การซ่อมอุปกรณ์อิเล็กทรอนิกส์และอุปกรณ์ที่ใช้ในทางทัศนศาสตร์	31	100.0	-	-	8	25.8	8	25.8	15	48.4	67.3	Repair of electronic and optical equipment
33131	การซ่อมและบำรุงรักษาอุปกรณ์เพื่อการวัด การทดสอบ การนำร่อง และการควบคุม	16	100.0	-	-	-	-	6	37.5	10	62.5	79.1	Repair of measuring, testing, navigating and control equipment
33132	การซ่อมและบำรุงรักษาเครื่องฉายรังสี เครื่องไฟฟ้าทางการแพทย์และทางกายภาพบำบัด	9	100.0	-	-	5	50.0	3	30.0	2	20.0	49.6	Repair of irradiation, electromedical and electrotherapeutic
33133	การซ่อมและบำรุงรักษาอุปกรณ์ที่ใช้ในทางทัศนศาสตร์และอุปกรณ์ถ่ายภาพ	6	100.0	-	-	3	50.0	-	-	3	50.0	62.5	Repair of optical instruments and photographic equipment
3314	การซ่อมอุปกรณ์ไฟฟ้า	155	100.0	-	-	16	10.3	41	26.5	98	63.2	79.9	Repair of electrical equipment
33141	การซ่อมมอเตอร์ไฟฟ้า เครื่องกำเนิดไฟฟ้า หม้อแปลงไฟฟ้า และอุปกรณ์เพื่อการจ่ายและควบคุมกระแสไฟฟ้า	129	100.0	-	-	10	7.8	35	27.1	84	65.1	81.4	Repair of electric motors, generators, transformers and electricity distribution and control apparatus

ตาราง 7 จำนวนและร้อยละของสถานประกอบการอุตสาหกรรมการผลิต จำแนกตามอัตราการใช้กำลังการผลิตต่อปี 2554 และประเภทอุตสาหกรรม กรุงเทพมหานคร พ.ศ. 2555 (ต่อ)

TABLE 7 NUMBER AND PERCENTAGE OF MANUFACTURING ESTABLISHMENTS BY PERCENTAGE OF CAPACITY UTILIZATION IN 2011 AND CATEGORY OF INDUSTRY, BANGKOK, 2012 (cont'd)

รหัส Code	ประเภทอุตสาหกรรม	จำนวนสถานประกอบการ		อัตราการใช้กำลังการผลิตต่อปี 2555 Percentage of capacity utilization 2012								เฉลี่ยต่อสถาน- ประกอบการ Average per establishment	Category of industry
		Number of establishments		< 20%		20 - 49%		50 - 59%		> 80%			
		จำนวน Number	ร้อยละ %	จำนวน Number	ร้อยละ %	จำนวน Number	ร้อยละ %	จำนวน Number	ร้อยละ %	จำนวน Number	ร้อยละ %		
33142	การซ่อมหม้อสะสมไฟฟ้าและแบตเตอรี่	1	100.0	-	-	-	-	-	-	1	100.0	100.0	Repair of accumulators and batteries
33149	การซ่อมอุปกรณ์ไฟฟ้าอื่นๆ	25	100.0	-	-	7	28.0	5	20.0	13	52.0	71.7	Repair of other electrical equipment
3315	การซ่อมอุปกรณ์ขนส่ง (ยกเว้นยานยนต์)	27	100.0	-	-	3	11.1	9	33.3	15	55.6	79.6	Repair of transport equipment (except motor vehicles)
33151	การซ่อมเรือ	23	100.0	-	-	2	8.7	9	39.1	12	52.2	78.8	Repair of ships and boats
33152	การซ่อมอากาศยาน	2	100.0	-	-	1	50.0	-	-	1	50.0	72.5	Repair of air and spacecraft
33159	การซ่อมอุปกรณ์ขนส่งอื่นๆ (ยกเว้นยานยนต์)	2	100.0	-	-	-	-	-	-	2	100.0	95.0	Repair of other transport equipment (except motor vehicles)
3319	การซ่อมอุปกรณ์อื่นๆ	1	100.0	-	-	-	-	1	100.0	-	-	60.0	Repair of other equipment
33190	การซ่อมอุปกรณ์อื่นๆ	1	100.0	-	-	-	-	1	100.0	-	-	60.0	Repair of other equipment
<b>332</b>	<b>การติดตั้งเครื่องจักรและอุปกรณ์ชนิดใช้ในทางอุตสาหกรรม</b>	<b>42</b>	<b>100.0</b>	<b>-</b>	<b>-</b>	<b>1</b>	<b>2.4</b>	<b>3</b>	<b>7.1</b>	<b>38</b>	<b>90.5</b>	<b>90.4</b>	<b>Installation of industrial machinery and equipment</b>
3320	การติดตั้งเครื่องจักรและอุปกรณ์ชนิดใช้ในทางอุตสาหกรรม	42	100.0	-	-	1	2.4	3	7.1	38	90.5	90.4	Installation of industrial machinery and equipment
33200	การติดตั้งเครื่องจักรและอุปกรณ์ชนิดใช้ในทางอุตสาหกรรม	42	100.0	-	-	1	2.4	3	7.1	38	90.5	90.4	Installation of industrial machinery and equipment
<b>37</b>	<b>การจัดการน้ำเสีย</b>	<b>3</b>	<b>100.0</b>	<b>-</b>	<b>-</b>	<b>-</b>	<b>-</b>	<b>3</b>	<b>100.0</b>	<b>-</b>	<b>-</b>	<b>63.3</b>	<b>Sewerage</b>
<b>370</b>	<b>การจัดการน้ำเสีย</b>	<b>3</b>	<b>100.0</b>	<b>-</b>	<b>-</b>	<b>-</b>	<b>-</b>	<b>3</b>	<b>100.0</b>	<b>-</b>	<b>-</b>	<b>63.3</b>	<b>Sewerage</b>
3700	การจัดการน้ำเสีย	3	100.0	-	-	-	-	3	100.0	-	-	63.3	Sewerage
37000	การจัดการน้ำเสีย	3	100.0	-	-	-	-	3	100.0	-	-	63.3	Sewerage
<b>38</b>	<b>การเก็บรวบรวมของเสีย การบำบัด และการกำจัดของเสีย รวมถึงการนำของเสียกลับมาใช้ใหม่</b>	<b>65</b>	<b>100.0</b>	<b>-</b>	<b>-</b>	<b>3</b>	<b>4.6</b>	<b>26</b>	<b>40.0</b>	<b>36</b>	<b>55.4</b>	<b>78.8</b>	<b>Waste collection, treatment and disposal activities; materials recovery</b>
<b>381</b>	<b>การเก็บรวบรวมของเสีย</b>	<b>16</b>	<b>100.0</b>	<b>-</b>	<b>-</b>	<b>-</b>	<b>-</b>	<b>13</b>	<b>81.2</b>	<b>3</b>	<b>18.8</b>	<b>65.0</b>	<b>Waste collection</b>
3811	การเก็บรวบรวมของเสียที่ไม่เป็นอันตราย	16	100.0	-	-	-	-	13	81.2	3	18.8	65.0	Collection of non-hazardous waste
38110	การเก็บรวบรวมของเสียที่ไม่เป็นอันตราย	16	100.0	-	-	-	-	13	81.2	3	18.8	65.0	Collection of non-hazardous waste
<b>382</b>	<b>การบำบัดและการกำจัดของเสีย</b>	<b>8</b>	<b>100.0</b>	<b>-</b>	<b>-</b>	<b>-</b>	<b>-</b>	<b>1</b>	<b>12.5</b>	<b>7</b>	<b>87.5</b>	<b>88.4</b>	<b>Waste treatment and disposal</b>
3821	การบำบัดและการกำจัดของเสียที่ไม่เป็นอันตราย	8	100.0	-	-	-	-	1	12.5	7	87.5	88.4	Treatment and disposal of non-hazardous waste
38211	การบำบัดและการกำจัดของเสียที่ไม่เป็นอันตราย โดยการฝังกลบอย่างถูกสุขอนามัย	2	100.0	-	-	-	-	-	-	2	100.0	100.0	Treatment and disposal of non-hazardous waste by sanitary landfill
38212	การบำบัดและการกำจัดของเสียที่ไม่เป็นอันตราย โดยการเผาด้วยเตาเผาขยะ	1	100.0	-	-	-	-	-	-	1	100.0	90.0	Treatment and disposal of non-hazardous waste by incineration
38213	การบำบัดและการกำจัดของเสียที่ไม่เป็นอันตรายโดยวิธีชีวภาพ	5	100.0	-	-	-	-	1	20.0	4	80.0	83.5	Treatment and disposal of non-hazardous waste by biological reduction

ตาราง 7 จำนวนและร้อยละของสถานประกอบการอุตสาหกรรมการผลิต จำแนกตามอัตราการใช้กำลังการผลิตต่อปี 2554 และประเภทอุตสาหกรรม กรุงเทพมหานคร พ.ศ. 2555 (ต่อ)

TABLE 7 NUMBER AND PERCENTAGE OF MANUFACTURING ESTABLISHMENTS BY PERCENTAGE OF CAPACITY UTILIZATION IN 2011 AND CATEGORY OF INDUSTRY, BANGKOK, 2012 (cont'd)

รหัส Code	ประเภทอุตสาหกรรม	จำนวนสถานประกอบการ		อัตราการใช้กำลังการผลิตต่อปี 2555 Percentage of capacity utilization 2012								เฉลี่ยต่อสถาน- ประกอบการ Average per establishment	Category of industry
		Number of establishments		< 20%		20 - 49%		50 - 59%		> 80%			
		จำนวน Number	ร้อยละ %	จำนวน Number	ร้อยละ %	จำนวน Number	ร้อยละ %	จำนวน Number	ร้อยละ %	จำนวน Number	ร้อยละ %		
383	การนำวัสดุที่ใช้แล้วกลับมาใช้ใหม่	41	100.0	-	-	3	7.3	12	29.3	26	63.4	82.3	Materials recovery
3830	การนำวัสดุที่ใช้แล้วกลับมาใช้ใหม่	41	100.0	-	-	3	7.3	12	29.3	26	63.4	82.3	Materials recovery
38300	การนำวัสดุที่ใช้แล้วกลับมาใช้ใหม่	41	100.0	-	-	3	7.3	12	29.3	26	63.4	82.3	Materials recovery
39	กิจกรรมการบำบัดและบริหารจัดการของเสียอื่นๆ	1	100.0	-	-	-	-	-	-	1	100.0	100.0	Remediation activities and other waste management services
390	กิจกรรมการบำบัดและบริหารจัดการของเสียอื่นๆ	1	100.0	-	-	-	-	-	-	1	100.0	100.0	Remediation activities and other waste management services
3900	กิจกรรมการบำบัดและบริหารจัดการของเสียอื่นๆ	1	100.0	-	-	-	-	-	-	1	100.0	100.0	Remediation activities and other waste management services
39000	กิจกรรมการบำบัดและบริหารจัดการของเสียอื่นๆ	1	100.0	-	-	-	-	-	-	1	100.0	100.0	Remediation activities and other waste management services
58	การจัดพิมพ์จำหน่ายหรือเผยแพร่	369	100.0	2	0.6	21	5.7	133	36.1	212	57.6	76.2	Publishing activities
581	การจัดพิมพ์จำหน่ายหรือเผยแพร่หนังสือ นิตยสาร และงานอื่นๆ	253	100.0	-	-	8	3.2	101	39.9	144	56.9	76.8	Publishing of books, periodicals and other publishing activities
5811	การจัดพิมพ์จำหน่ายหรือเผยแพร่หนังสือ	126	100.0	-	-	2	1.6	50	39.7	74	58.7	76.0	Book publishing
58111	การจัดพิมพ์จำหน่ายหรือเผยแพร่ตำราเรียน พจนานุกรม และสารานุกรม ลงบนสื่อต่างๆ (ยกเว้นทางออนไลน์)	63	100.0	-	-	2	3.2	19	30.2	42	66.6	78.6	Publishing of textbooks, dictionaries and encyclopedias activities (except on-line)
58112	การจัดพิมพ์จำหน่ายหรือเผยแพร่โบรชัวร์ ใบปลิว และสิ่งพิมพ์อื่นๆ ที่คล้ายกัน ลงบนสื่อต่างๆ (ยกเว้นทางออนไลน์)	56	100.0	-	-	-	-	31	55.4	25	44.6	72.3	Publishing of brochures, leaflets and similar publications activities (except on-line)
58113	การจัดพิมพ์จำหน่ายหรือเผยแพร่หนังสือออนไลน์	5	100.0	-	-	-	-	-	-	5	100.0	82.0	On-line book publishing
58114	การดูแลสิทธิในการผลิตซ้ำหนังสือเพื่อจำหน่ายหรือเผยแพร่	2	100.0	-	-	-	-	-	-	2	100.0	80.0	Licensing activities for books
5813	การจัดพิมพ์จำหน่ายหรือเผยแพร่หนังสือพิมพ์ วารสาร และนิตยสาร	89	100.0	-	-	6	6.8	35	39.3	48	53.9	78.3	Publishing of newspapers, journals and periodicals
58131	การจัดพิมพ์จำหน่ายหรือเผยแพร่หนังสือพิมพ์ลงบนสื่อต่างๆ (ยกเว้นทางออนไลน์)	27	100.0	-	-	-	-	11	40.7	16	59.3	81.1	Publishing of newspapers (except on-line)
58132	การจัดพิมพ์จำหน่ายหรือเผยแพร่วารสารและ นิตยสารลงบนสื่อต่างๆ (ยกเว้นทางออนไลน์)	61	100.0	-	-	6	9.8	24	39.3	31	50.9	77.0	Publishing of journals and periodicals (except on-line)

ตาราง 7 จำนวนและร้อยละของสถานประกอบการอุตสาหกรรมการผลิต จำแนกตามอัตราการใช้กำลังการผลิตต่อปี 2554 และประเภทอุตสาหกรรม กรุงเทพมหานคร พ.ศ. 2555 (ต่อ)

TABLE 7 NUMBER AND PERCENTAGE OF MANUFACTURING ESTABLISHMENTS BY PERCENTAGE OF CAPACITY UTILIZATION IN 2011 AND CATEGORY OF INDUSTRY, BANGKOK, 2012 (cont'd)

รหัส Code	ประเภทอุตสาหกรรม	จำนวนสถานประกอบการ		อัตราการใช้กำลังการผลิตต่อปี 2555 Percentage of capacity utilization 2012								เฉลี่ยต่อสถาน- ประกอบการ Average per establishment	Category of industry
		Number of establishments		< 20%		20 - 49%		50 - 59%		> 80%			
		จำนวน Number	ร้อยละ %	จำนวน Number	ร้อยละ %	จำนวน Number	ร้อยละ %	จำนวน Number	ร้อยละ %	จำนวน Number	ร้อยละ %		
58133	การจัดพิมพ์จำหน่ายหรือเผยแพร่หนังสือพิมพ์ วารสาร และนิตยสารออนไลน์	1	100.0	-	-	-	-	-	-	1	100.0	80.0	On-line publishing of newspapers, journals and periodicals
5819	การจัดพิมพ์จำหน่ายหรือเผยแพร่งานอื่นๆ	38	100.0	-	-	-	-	16	42.1	22	57.9	76.4	Other publishing activities
58191	การจัดพิมพ์จำหน่ายหรือเผยแพร่งานอื่นๆ ลงบนสื่อต่างๆ (ยกเว้นทางออนไลน์)	33	100.0	-	-	-	-	13	39.4	20	60.6	75.5	Other publishing activities (except on-line)
58192	การจัดพิมพ์จำหน่ายหรือเผยแพร่งานอื่นๆ ผ่านทางออนไลน์	5	100.0	-	-	-	-	3	60.0	2	40.0	82.0	On-line other publishing activities
	<b>582 การจัดทำซอฟต์แวร์สำเร็จรูป</b>	<b>116</b>	<b>100.0</b>	<b>2</b>	<b>1.7</b>	<b>13</b>	<b>11.2</b>	<b>33</b>	<b>28.5</b>	<b>68</b>	<b>58.6</b>	<b>74.7</b>	<b>Software publishing</b>
5820	การจัดทำซอฟต์แวร์สำเร็จรูป	116	100.0	2	1.7	13	11.2	33	28.5	68	58.6	74.7	Software publishing
58201	การจัดทำซอฟต์แวร์เกมสำเร็จรูป	28	100.0	-	-	3	10.7	16	57.1	9	32.2	61.5	Software game publishing
58202	การจัดทำซอฟต์แวร์สำเร็จรูป (ยกเว้นซอฟต์แวร์เกมสำเร็จรูป)	88	100.0	2	2.3	10	11.4	17	19.3	59	67.0	78.9	Software publishing (except software games)



ตาราง 8 มูลค่าวัตถุดิบและวัสดุประกอบฯ และสินค้าคงเหลือต้นปีและปลายปี 2554 จำแนกตามประเภทอุตสาหกรรม กรุงเทพมหานคร พ.ศ. 2555

TABLE 8 VALUE OF STOCKS AT THE BEGINNING AND THE END OF 2011 BY CATEGORY OF INDUSTRY, BANGKOK, 2012

(พันบาท In Thousand Baht)

รหัส Code	ประเภทอุตสาหกรรม	จำนวน สถาน- ประกอบการ Number of establishments	มูลค่า ณ ต้นปี 2554 At the beginning of 2011					มูลค่า ณ ปลายปี 2554 At the end of 2011					Category of industry
			รวม Total	วัตถุดิบ และ วัสดุประกอบฯ Materials and components	สินค้า ระหว่าง ผลิต Work in progress	สินค้า สำเร็จรูป Finished goods	สินค้าที่ซื้อมา จำหน่ายใน สภาพเดิม Goods purchased for resale	รวม Total	วัตถุดิบ และ วัสดุประกอบฯ Materials and components	สินค้า ระหว่าง ผลิต Work in progress	สินค้า สำเร็จรูป Finished goods	สินค้าที่ซื้อมา จำหน่ายใน สภาพเดิม Goods purchased for resale	
	รวม	41,574	222,546,117.4	121,409,164.7	33,046,731.6	63,191,323.8	4,898,897.3	244,491,532.6	128,090,508.5	31,721,247.4	76,893,406.8	7,786,369.9	Total
10	การผลิตผลิตภัณฑ์อาหาร	2,587	24,337,501.9	12,703,651.1	1,531,312.6	9,761,433.5	341,104.7	27,345,753.0	14,538,251.1	1,116,805.9	11,352,179.6	338,516.4	Manufacture of food products
101	การแปรรูปและการถนอมเนื้อสัตว์	180	470,740.9	162,965.4	33,293.3	269,348.9	5,133.3	807,364.6	177,712.1	33,782.7	590,442.3	5,427.4	Processing and preserving of meat
1011	การผลิตเนื้อสัตว์ (ยกเว้นสัตว์ปีก)	15	42,692.3	21,964.2	20,514.7	213.3	-	23,266.7	2,942.8	20,212.2	111.7	-	Manufacture of meat (except poultry)
10111	การฆ่าสัตว์ (ยกเว้นสัตว์ปีก)	3	D	D	D	D	-	D	D	D	D	-	Slaughtering of meat (except poultry)
10112	การผลิตเนื้อสัตว์ (ยกเว้นสัตว์ปีก) สด แช่เย็น หรือแช่แข็ง	12	40,972.3	20,944.2	20,014.7	13.3	-	22,446.7	2,422.8	20,012.2	11.7	-	Manufacture of fresh, chilled or frozen meat (except poultry)
1012	การฆ่าสัตว์ปีกและการผลิตเนื้อ สัตว์ปีกสด แช่เย็น หรือแช่แข็ง	21	54,164.2	44,416.6	6,780.7	2,672.6	294.3	59,683.5	49,437.5	6,409.7	3,257.8	578.5	Slaughtering and production of fresh, chilled or frozen of poultry meat
10120	การฆ่าสัตว์ปีกและการผลิตเนื้อ สัตว์ปีกสด แช่เย็น หรือแช่แข็ง	21	54,164.2	44,416.6	6,780.7	2,672.6	294.3	59,683.5	49,437.5	6,409.7	3,257.8	578.5	Slaughtering and production of fresh, chilled or frozen of poultry meat
1013	การผลิตผลิตภัณฑ์เนื้อสัตว์ และเนื้อสัตว์ปีก	144	373,884.4	96,584.6	5,997.9	266,463.0	4,838.9	724,414.4	125,331.8	7,160.8	587,072.8	4,848.9	Processing and preserving meat and poultry meat products
10131	การผลิตเนื้อสัตว์และเนื้อสัตว์ปีก ที่ทำให้แห้ง ทำเค็ม หรือรมควัน	7	1,699.3	860.4	300.0	260.0	278.9	2,128.2	989.2	500.0	350.0	288.9	Manufacture of dried, salted or smoked meat and poultry meat
10132	การผลิตไส้กรอก ลูกชิ้น และ ผลิตภัณฑ์อื่นที่คล้ายกัน ที่ทำ จากเนื้อสัตว์ และเนื้อสัตว์ปีก	83	325,662.1	55,256.8	5,402.2	265,003.1	-	672,340.3	80,555.5	6,531.9	585,252.9	-	Manufacture of meat and poultry meat sausages, balls and other similar products
10134	การผลิตผลิตภัณฑ์พลอยได้จากสัตว์ และสัตว์ปีก	7	1,885.2	890.0	240.0	755.2	-	2,339.5	1,075.5	90.0	1,174.0	-	Manufacture of by products from meat and poultry meat
10139	การผลิตผลิตภัณฑ์อื่นๆ จากเนื้อสัตว์ และเนื้อสัตว์ปีก	47	44,637.9	39,577.4	55.7	444.8	4,560.0	47,606.4	42,711.6	38.9	295.9	4,560.0	Processing and preserving other meat and poultry meat products
102	การแปรรูปและการถนอมสัตว์น้ำ	98	6,176,182.7	3,571,607.5	25,734.8	2,574,256.9	4,583.5	7,604,378.1	4,933,573.7	26,606.5	2,638,973.7	5,224.3	Processing and preserving of fish, crustaceans and molluscs
1021	การผลิตสัตว์น้ำและผลิตภัณฑ์ สัตว์น้ำสด แช่เย็น หรือแช่แข็ง	19	618,953.4	50,109.9	7,317.2	556,963.8	4,562.5	624,221.2	49,361.2	9,861.9	559,891.9	5,106.3	Manufacture of fish, crustaceans and molluscs products, fresh, chilled or frozen
10211	การผลิตปลาและผลิตภัณฑ์จากปลาสด แช่เย็น หรือแช่แข็ง	10	47,182.9	25,885.3	7,317.2	13,980.4	-	55,381.5	29,800.2	9,861.9	14,719.5	1,000.0	Manufacture of fish products, fresh, chilled or frozen

ตาราง 8 มูลค่าวัตถุดิบและวัสดุประกอบฯ และสินค้าคงเหลือต้นปีและปลายปี 2554 จำแนกตามประเภทอุตสาหกรรม กรุงเทพมหานคร พ.ศ. 2555 (ต่อ)

TABLE 8 VALUE OF STOCKS AT THE BEGINNING AND THE END OF 2011 BY CATEGORY OF INDUSTRY, BANGKOK, 2012 (cont'd)

(พันบาท In Thousand Baht)

รหัส Code	ประเภทอุตสาหกรรม	จำนวน สถาน- ประกอบการ Number of establishments	มูลค่า ณ ต้นปี 2554 At the beginning of 2011					มูลค่า ณ ปลายปี 2554 At the end of 2011					Category of industry
			รวม Total	วัตถุดิบ และ วัสดุประกอบฯ Materials and components	สินค้า ระหว่าง ผลิต Work in progress	สินค้า สำเร็จรูป Finished goods	สินค้าที่ซื้อมา จำหน่ายใน สภาพเดิม Goods purchased for resale	รวม Total	วัตถุดิบ และ วัสดุประกอบฯ Materials and components	สินค้า ระหว่าง ผลิต Work in progress	สินค้า สำเร็จรูป Finished goods	สินค้าที่ซื้อมา จำหน่ายใน สภาพเดิม Goods purchased for resale	
10212	การผลิตสัตว์น้ำและผลิตภัณฑ์สัตว์น้ำ (ยกเว้นปลา) สด แช่เย็น หรือแช่แข็ง	9	571,770.6	24,224.7	-	542,983.4	4,562.5	568,839.7	19,561.0	-	545,172.4	4,106.3	Manufacture of crustaceans and molluscs products, fresh, chilled or frozen
1022	การผลิตสัตว์น้ำบรรจุกระป๋อง	10	5,102,415.2	3,103,893.8	6,370.8	1,992,150.6	-	6,759,233.5	4,705,795.7	3,453.7	2,049,984.1	-	Manufacture of canned fish, crustaceans and molluscs
10221	การผลิตปลาบรรจุกระป๋อง	10	5,102,415.2	3,103,893.8	6,370.8	1,992,150.6	-	6,759,233.5	4,705,795.7	3,453.7	2,049,984.1	-	Manufacture of canned fish
1029	การผลิตผลิตภัณฑ์สัตว์น้ำแปรรูปอื่นๆ	69	454,814.1	417,603.7	12,046.8	25,142.5	21.0	220,923.4	178,416.8	13,290.8	29,097.7	118.0	Manufacture of other fish and marine products
10291	การผลิตผลิตภัณฑ์สัตว์น้ำที่ทำให้แห้ง รมควัน ทำเค็ม แช่น้ำเกลือ หรือน้ำส้มสายชู	8	2,593.9	2,504.1	63.0	15.8	11.0	2,692.0	2,610.5	57.0	16.5	8.0	Manufacture of fish, crustaceans and molluscs: drying, smoking, salting, immersing in brine or vinegar
10292	การผลิตไส้กรอก ลูกชิ้น และ ผลิตภัณฑ์อื่นที่คล้ายกัน ที่ทำจากสัตว์น้ำ	30	18,946.4	10,725.5	3,363.1	4,847.8	10.0	20,194.3	11,028.2	3,989.4	5,066.7	110.0	Manufacture of fish, crustaceans and molluscs sausages, ball and other similar products
10293	การผลิตน้ำปลาและผลิตภัณฑ์ สัตว์น้ำที่ได้จากการหมัก	6	3,604.7	898.7	273.9	2,432.2	-	3,489.9	1,335.8	130.2	2,023.9	-	Manufacture of fishsauce and fermented fish products
10294	การผลิตปลาป่นสำหรับใช้ เป็นอาหารสัตว์	1	D	D	-	-	-	D	D	-	-	-	Manufacture of fishmeal for animal feed
10295	การแปรรูปสาหร่าย	6	20,876.8	12,168.0	5,336.0	3,372.8	-	19,669.1	11,831.2	4,802.4	3,035.5	-	Processing of seaweeds
10299	การผลิตผลิตภัณฑ์สัตว์น้ำแปรรูปอื่นๆ ซึ่งมิได้จัดประเภทไว้ในที่อื่น	18	49,123.6	31,638.7	3,010.8	14,474.0	-	61,249.5	37,982.6	4,311.8	18,955.1	-	Manufacture of other fish and marine products, n.e.c.
<b>103</b>	<b>การแปรรูปและการถนอมผลไม้และผัก</b>	<b>177</b>	<b>2,452,974.0</b>	<b>1,301,966.4</b>	<b>127,182.6</b>	<b>855,247.3</b>	<b>168,577.7</b>	<b>2,232,542.3</b>	<b>1,386,268.1</b>	<b>108,003.9</b>	<b>597,282.9</b>	<b>140,987.4</b>	<b>Processing and preserving of fruit and vegetables</b>
1030	การแปรรูปและการถนอมผลไม้และผัก	177	2,452,974.0	1,301,966.4	127,182.6	855,247.3	168,577.7	2,232,542.3	1,386,268.1	108,003.9	597,282.9	140,987.4	Processing and preserving of fruit and vegetables
10301	การผลิตผลไม้และผักแช่แข็ง	3	D	D	-	-	D	D	D	-	D	D	Manufacture of frozen fruit and vegetables
10302	การผลิตผลไม้และผักบรรจุกระป๋อง	11	53,739.1	15,538.6	17,681.4	20,519.1	-	40,681.6	15,249.6	6,047.4	19,384.6	-	Manufacture of canned fruit and vegetables
10303	การผลิตน้ำผลไม้และน้ำผัก	23	1,137,060.6	518,786.3	79,276.3	538,953.9	44.2	824,619.6	439,214.4	76,252.6	299,325.9	9,826.7	Manufacture of fruit or vegetable juices

ตาราง 8 มูลค่าวัตถุดิบและวัสดุประกอบฯ และสินค้าคงเหลือต้นปีและปลายปี 2554 จำแนกตามประเภทอุตสาหกรรม กรุงเทพมหานคร พ.ศ. 2555 (ต่อ)

TABLE 8 VALUE OF STOCKS AT THE BEGINNING AND THE END OF 2011 BY CATEGORY OF INDUSTRY, BANGKOK, 2012 (cont'd)

(พันบาท In Thousand Baht)

รหัส Code	ประเภทอุตสาหกรรม	จำนวน สถาน- ประกอบการ Number of establishments	มูลค่า ณ ต้นปี 2554 At the beginning of 2011					มูลค่า ณ ปลายปี 2554 At the end of 2011					Category of industry
			รวม Total	วัตถุดิบ และ วัสดุประกอบฯ Materials and components	สินค้า ระหว่าง ผลิต Work in progress	สินค้า สำเร็จรูป Finished goods	สินค้าที่ซื้อมา จำหน่ายใน สภาพเดิม Goods purchased for resale	รวม Total	วัตถุดิบ และ วัสดุประกอบฯ Materials and components	สินค้า ระหว่าง ผลิต Work in progress	สินค้า สำเร็จรูป Finished goods	สินค้าที่ซื้อมา จำหน่ายใน สภาพเดิม Goods purchased for resale	
10304	การถนอมผลไม้และผัก โดยทำให้แห้ง ทำเค็ม แช่น้ำมันหรือน้ำส้มสายชู	32	380,297.2	23,949.6	22,460.3	171,316.2	162,571.1	270,594.0	19,942.0	16,686.4	138,072.8	95,892.8	Preserving of fruit or vegetables: drying, salting, immersing in oil or vinegar
10305	การผลิตแยม มาร์มาเลด และเยลลี่	6	2,636.7	2,596.3	-	40.4	-	872.7	866.7	-	6.0	-	Manufacture of jams, marmalades and table jellies
10306	การแปรรูปและการถนอมมันฝรั่ง	1	D	D	-	-	-	D	D	-	-	-	Processing and preserving of potatoes
10307	การผลิตผลิตภัณฑ์จากผลไม้เปลือกแข็ง (นัท)	7	25,332.5	9,440.3	1,351.2	14,516.0	25.0	53,538.0	9,214.3	1,220.3	13,103.4	30,000.0	Manufacture of nut products
10309	การแปรรูปและการถนอมผลไม้และผักด้วยวิธีอื่นๆ	94	244,237.0	127,813.6	6,413.5	109,901.8	108.2	301,756.0	166,642.9	7,797.3	127,294.3	21.6	Processing and preserving of other fruit or vegetable products
<b>104</b>	<b>การผลิตน้ำมันและไขมันจากพืชและสัตว์</b>	<b>20</b>	<b>1,008,055.4</b>	<b>455,619.9</b>	<b>61,499.7</b>	<b>489,355.4</b>	<b>1,580.5</b>	<b>2,151,254.0</b>	<b>1,011,783.0</b>	<b>66,979.0</b>	<b>1,007,243.9</b>	<b>65,248.1</b>	<b>Manufacture of vegetable and animal oils and fats</b>
1041	การผลิตน้ำมันพืช (ยกเว้นน้ำมันปาล์ม)	9	314,062.4	163,593.5	28,386.9	120,501.5	1,580.5	715,527.5	386,708.6	37,255.2	290,884.8	678.9	Manufacture of vegetable oils (except palm oils)
10411	การผลิตน้ำมันถั่วเหลือง	3	D	D	-	D	-	D	D	-	D	-	Manufacture of soybean oils
10412	การผลิตน้ำมันรำข้าว	1	D	D	D	D	-	D	D	D	D	-	Manufacture of rice bran oils
10414	การผลิตน้ำมันมะพร้าว	2	D	D	-	-	-	D	D	-	-	-	Manufacture of coconut oils
10419	การผลิตน้ำมันพืชอื่นๆ (ยกเว้นน้ำมันปาล์ม)	3	D	D	D	D	D	D	D	D	D	D	Manufacture of other vegetable oils (except palm oils)
1042	การผลิตน้ำมันปาล์ม	9	693,811.0	291,946.1	33,068.9	368,796.0	-	1,435,592.2	625,012.2	29,683.2	716,327.7	64,569.2	Manufacture of palm oils
10420	การผลิตน้ำมันปาล์ม	9	693,811.0	291,946.1	33,068.9	368,796.0	-	1,435,592.2	625,012.2	29,683.2	716,327.7	64,569.2	Manufacture of palm oils
1049	การผลิตน้ำมันและไขมันจากสัตว์และผลิตภัณฑ์อื่นๆ ที่ได้จากน้ำมันพืช	2	D	D	D	D	-	D	D	D	D	-	Manufacture of other vegetable and animal oils and fats
10499	การผลิตผลิตภัณฑ์อื่นๆ ที่ได้จากน้ำมันพืช ซึ่งมีได้จัดประเภทไว้ในที่อื่น	2	D	D	D	D	-	D	D	D	D	-	Manufacture of other vegetable oils and fats, n.e.c.
<b>105</b>	<b>การผลิตผลิตภัณฑ์นม</b>	<b>63</b>	<b>1,200,521.4</b>	<b>826,098.7</b>	<b>130,673.9</b>	<b>243,748.9</b>	<b>-</b>	<b>1,303,943.7</b>	<b>815,351.8</b>	<b>179,286.9</b>	<b>309,305.0</b>	<b>-</b>	<b>Manufacture of dairy products</b>
1050	การผลิตผลิตภัณฑ์นม	63	1,200,521.4	826,098.7	130,673.9	243,748.9	-	1,303,943.7	815,351.8	179,286.9	309,305.0	-	Manufacture of dairy products
10501	การผลิตนมสด นมพาสเจอร์ไรส์ นมสเตอริไลส์ นมโฮโมจีไนส์ และ/หรือยูเอชที	5	213,403.2	173,785.9	-	39,617.3	-	226,428.3	188,312.7	-	38,115.6	-	Manufacture of fresh liquid milk, pasteurized, sterilized, homogenized and/or ultra heat treated

ตาราง 8 มูลค่าวัตถุดิบและวัสดุประกอบฯ และสินค้าคงเหลือต้นปีและปลายปี 2554 จำแนกตามประเภทอุตสาหกรรม กรุงเทพมหานคร พ.ศ. 2555 (ต่อ)

TABLE 8 VALUE OF STOCKS AT THE BEGINNING AND THE END OF 2011 BY CATEGORY OF INDUSTRY, BANGKOK, 2012 (cont'd)

(พันบาท In Thousand Baht)

รหัส Code	ประเภทอุตสาหกรรม	จำนวน สถาน- ประกอบการ Number of establishments	มูลค่า ณ ต้นปี 2554 At the beginning of 2011					มูลค่า ณ ปลายปี 2554 At the end of 2011					Category of industry
			รวม Total	วัตถุดิบ และ วัสดุประกอบฯ Materials and components	สินค้า ระหว่าง ผลิต Work in progress	สินค้า สำเร็จรูป Finished goods	สินค้า ที่ซื้อ มา จำหน่ายใน สภาพเดิม Goods purchased for resale	รวม Total	วัตถุดิบ และ วัสดุประกอบฯ Materials and components	สินค้า ระหว่าง ผลิต Work in progress	สินค้า สำเร็จรูป Finished goods	สินค้า ที่ซื้อ มา จำหน่ายใน สภาพเดิม Goods purchased for resale	
10502	การผลิตนมข้นหรือนมผง	3	D	D	-	-	-	D	D	-	-	-	Manufacture of powdered milk and condensed or evaporated milk
10503	การผลิตไอศกรีมและไอศกรีมหวานเย็น	45	16,135.0	6,548.5	4,495.9	5,090.7	-	72,208.2	10,539.0	2,186.2	59,483.0	-	Manufacture of ice cream and sherbet
10504	การผลิตโยเกิร์ตและนมเปรี้ยว	4	953,063.4	628,256.3	125,978.0	198,829.1	-	987,097.6	598,705.1	176,900.6	211,491.9	-	Manufacture of yoghurt
10505	การผลิตเนย	2	D	D	D	D	-	D	D	D	D	-	Manufacture of butter
10509	การผลิตผลิตภัณฑ์นมอื่นๆ	4	2,272.2	2,272.2	-	-	-	1,211.7	1,211.7	-	-	-	Manufacture of other dairy products
<b>106</b>	<b>การผลิตผลิตภัณฑ์ที่ได้จาก การไม่สีธัญพืช สตาร์ชและ ผลิตภัณฑ์จากสตาร์ช</b>	<b>69</b>	<b>1,644,465.9</b>	<b>1,130,298.7</b>	<b>131,735.9</b>	<b>376,398.1</b>	<b>6,033.3</b>	<b>1,719,782.1</b>	<b>969,671.1</b>	<b>138,963.7</b>	<b>605,820.3</b>	<b>5,327.0</b>	<b>Manufacture of grain mill products, starches and starch products</b>
1061	การผลิตผลิตภัณฑ์ที่ได้จาก การไม่สีธัญพืช	49	650,908.7	451,018.7	126,669.3	67,187.3	6,033.3	564,622.1	363,828.5	137,963.7	57,502.9	5,327.0	Manufacture of grain mill products
10611	การสีข้าว	15	68,123.1	34,655.7	24,251.5	9,216.0	-	121,637.1	80,125.9	32,779.9	8,731.3	-	Rice milling
10612	การผลิตแป้งจากข้าว	3	D	D	D	D	-	D	D	D	D	-	Manufacture of rice flour
10613	การผลิตผลิตภัณฑ์ที่ได้จาก การไม่สีข้าวสาลี	3	D	D	D	D	D	D	D	D	D	D	Manufacture of wheat mill products
10614	การผลิตผลิตภัณฑ์ที่ได้ จากการไม่สีข้าวโพด	1	D	D	-	D	-	D	D	-	D	-	Manufacture of corn mill products
10616	การผลิตแป้งผสมสำเร็จสำหรับใช้ทำ ขนมอบและประกอบอาหารอื่นๆ	11	351,444.9	277,593.6	49,084.3	24,733.7	33.3	233,294.0	162,791.1	53,967.2	15,208.8	1,327.0	Manufacture of flour mixes and prepared blended flour
10617	การผลิตน้ำธัญพืช	13	12,278.5	4,353.5	925.0	3,000.0	4,000.0	10,077.9	3,735.4	792.5	2,550.0	3,000.0	Manufacture of grain juice
10619	การผลิตผลิตภัณฑ์อื่นๆ ที่ได้จากการไม่สีธัญพืช	3	D	D	-	D	-	D	D	-	D	-	Manufacture of other grain mill products
1062	การผลิตสตาร์ช และผลิตภัณฑ์ จากสตาร์ช	20	993,557.2	679,279.9	5,066.6	309,210.7	-	1,155,160.0	605,842.6	1,000.0	548,317.4	-	Manufacture of starches and starch products
10622	การผลิตสตาร์ชจากมันสำปะหลัง	18	928,990.5	618,863.2	2,666.6	307,460.7	-	905,670.5	543,581.5	-	362,088.9	-	Manufacture of cassava starch
10623	การผลิตสตาร์ชจากข้าวโพด ธัญพืช และพืชผักอื่นๆ (ยกเว้น มันสำปะหลัง)	1	D	D	D	D	-	D	D	D	D	-	Manufacture of starches from maize, grain and other vegetables (except cassava)
10629	การผลิตผลิตภัณฑ์จากสตาร์ชอื่นๆ	1	D	D	-	-	-	D	D	-	D	-	Manufacture of other starch products

ตาราง 8 มูลค่าวัตถุดิบและวัสดุประกอบฯ และสินค้าคงเหลือต้นปีและปลายปี 2554 จำแนกตามประเภทอุตสาหกรรม กรุงเทพมหานคร พ.ศ. 2555 (ต่อ)

TABLE 8 VALUE OF STOCKS AT THE BEGINNING AND THE END OF 2011 BY CATEGORY OF INDUSTRY, BANGKOK, 2012 (cont'd)

(พันบาท In Thousand Baht)

รหัส Code	ประเภทอุตสาหกรรม	จำนวน สถาน- ประกอบการ Number of establishments	มูลค่า ณ ต้นปี 2554 At the beginning of 2011					มูลค่า ณ ปลายปี 2554 At the end of 2011					Category of industry
			รวม Total	วัตถุดิบ และ วัสดุประกอบฯ Materials and components	สินค้า ระหว่าง ผลิต Work in progress	สินค้า สำเร็จรูป Finished goods	สินค้าที่ซื้อมา จำหน่ายใน สภาพเดิม Goods purchased for resale	รวม Total	วัตถุดิบ และ วัสดุประกอบฯ Materials and components	สินค้า ระหว่าง ผลิต Work in progress	สินค้า สำเร็จรูป Finished goods	สินค้าที่ซื้อมา จำหน่ายใน สภาพเดิม Goods purchased for resale	
107	การผลิตผลิตภัณฑ์อาหารอื่นๆ	1,954	5,789,229.5	2,685,396.7	772,876.9	2,181,169.4	149,786.5	5,662,137.2	2,785,117.8	368,038.0	2,401,242.9	107,738.4	Manufacture of other food products
1071	การผลิตผลิตภัณฑ์ขนมอบ	819	844,332.0	490,498.1	46,816.8	306,407.2	610.0	1,047,634.7	595,683.8	58,306.1	389,031.5	4,613.4	Manufacture of bakery products
10711	การผลิตขนมปัง เค้ก และเพสตรี	659	554,610.5	327,264.2	31,217.4	195,518.9	610.0	711,685.5	420,607.9	20,508.3	265,956.0	4,613.4	Manufacture of bread, cake and pastry
10712	การผลิตบิสกิตและขนมปังกรอบ ที่คล้ายกัน	42	264,163.2	151,763.1	13,918.4	98,481.7	-	298,629.9	166,166.1	19,133.3	113,330.6	-	Manufacture of biscuits and other dry bakery products
10713	การผลิตขนมไทยประเภทอบ	118	25,558.3	11,470.9	1,680.9	12,406.5	-	37,319.3	8,909.9	18,664.5	9,744.9	-	Manufacture of Thai dessert bakery products
1072	การผลิตน้ำตาล	16	2,013,813.9	445,410.0	541,099.9	972,493.3	54,810.7	1,798,911.7	437,824.0	144,063.7	1,179,500.2	37,523.8	Manufacture of sugar
10721	การผลิตน้ำตาลทรายดิบจากอ้อย	1	D	D	-	D	-	D	D	-	D	-	Manufacture of raw sugar from sugarcane
10722	การผลิตน้ำตาลทรายขาวและ น้ำตาลทรายบริสุทธิ์	14	1,946,820.4	391,883.7	541,099.9	959,026.0	54,810.7	1,666,303.8	331,903.5	144,063.7	1,152,812.7	37,523.8	Manufacture or refining of sugar and sugar substitutes from the juice of cane
10723	การผลิตน้ำตาลจากพืช (ยกเว้นอ้อย)	1	D	D	-	D	-	D	D	-	D	-	Manufacture of sugar (except from sugarcane)
1073	การผลิตโกโก้ ช็อกโกแลต ลูกกวาด และขนมที่ทำจากน้ำตาล	38	301,351.5	231,819.1	33,929.0	35,559.4	44.0	469,793.7	249,863.2	31,420.9	188,470.4	39.2	Manufacture of cocoa, chocolate and sugar confectionery
10732	การผลิตช็อกโกแลตและขนมหวาน จากช็อกโกแลต	5	229,609.8	176,620.8	32,542.3	20,446.6	-	236,089.5	175,633.6	30,452.3	30,003.6	-	Manufacture of chocolate and chocolate confectionery
10733	การผลิตหมากฝรั่ง	1	D	D	-	D	-	D	D	-	D	-	Manufacture of chewing gum
10734	การถนอมผลไม้ ผลไม้เปลือกแข็ง เปลือกผลไม้และส่วนอื่นๆ ของพืชโดยใช้น้ำตาล	13	9,417.8	8,741.3	-	632.6	44.0	149,824.5	7,795.4	-	141,989.9	39.2	Preserving in sugar of fruit, nuts, fruit peels and other parts of plants
10739	การผลิตลูกกวาดและขนมอื่นๆ ที่ทำจากน้ำตาล	19	62,124.2	46,322.8	1,386.7	14,414.8	-	83,400.1	66,100.8	968.6	16,330.7	-	Manufacture of candy and other sugar confectionery
1074	การผลิตมะกะโรนี เส้นก๋วยเตี๋ยว และผลิตภัณฑ์อาหารจำพวก แป้งที่คล้ายกัน	93	609,011.1	253,187.6	23,346.0	332,379.3	98.3	486,772.7	319,532.2	34,621.2	132,524.0	95.4	Manufacture of macaroni, noodles and similar farinaceous products
10742	การผลิตเส้นก๋วยเตี๋ยว บะหมี่ วั่นเส้น	58	97,971.7	56,975.3	360.0	40,538.2	98.3	60,176.8	32,738.1	324.0	27,019.3	95.4	Manufacture of noodles, meehoon and transparent vermicelli

ตาราง 8 มูลค่าวัตถุดิบและวัสดุประกอบฯ และสินค้าคงเหลือต้นปีและปลายปี 2554 จำแนกตามประเภทอุตสาหกรรม กรุงเทพมหานคร พ.ศ. 2555 (ต่อ)

TABLE 8 VALUE OF STOCKS AT THE BEGINNING AND THE END OF 2011 BY CATEGORY OF INDUSTRY, BANGKOK, 2012 (cont'd)

(พันบาท In Thousand Baht)

รหัส Code	ประเภทอุตสาหกรรม	จำนวน สถาน- ประกอบการ Number of establishments	มูลค่า ณ ต้นปี 2554 At the beginning of 2011					มูลค่า ณ ปลายปี 2554 At the end of 2011					Category of industry
			รวม Total	วัตถุดิบ และ วัสดุประกอบฯ Materials and components	สินค้า ระหว่าง ผลิต Work in progress	สินค้า สำเร็จรูป Finished goods	สินค้าที่ซื้อมา จำหน่ายใน สภาพเดิม Goods purchased for resale	รวม Total	วัตถุดิบ และ วัสดุประกอบฯ Materials and components	สินค้า ระหว่าง ผลิต Work in progress	สินค้า สำเร็จรูป Finished goods	สินค้าที่ซื้อมา จำหน่ายใน สภาพเดิม Goods purchased for resale	
10743	การผลิตผลิตภัณฑ์อาหารจำพวกแป้งชนิดสำเร็จรูปและกึ่งสำเร็จรูป	5	505,535.0	192,189.8	22,084.0	291,261.2	-	421,601.9	283,248.5	33,411.4	104,942.1	-	Manufacture of instant and semi-instant farinaceous products
10749	การผลิตผลิตภัณฑ์อาหารจำพวกแป้งอื่นๆ ที่คล้ายกัน	30	5,504.4	4,022.5	902.0	579.9	-	4,994.1	3,545.7	885.8	562.6	-	Manufacture of other similar farinaceous products
1075	การผลิตอาหารสำเร็จรูป	21	382,978.0	109,209.1	47,233.3	226,535.6	-	336,011.0	83,211.7	54,141.9	198,657.3	-	Manufacture of prepared meals and dishes
10751	การผลิตอาหารสำเร็จรูปแช่แข็ง	13	32,964.8	24,195.3	624.8	8,144.7	-	30,371.7	18,059.0	1,265.2	11,047.5	-	Manufacture of frozen prepared meals and dishes
10752	การผลิตอาหารสำเร็จรูปบรรจุในภาชนะปิดสนิทโดยวิธีสุญญากาศ	8	350,013.2	85,013.9	46,608.5	218,390.8	-	305,639.3	65,152.8	52,876.7	187,609.8	-	Manufacture of prepared meals and dishes in sealed vacuum containers
1076	การผลิตกาแฟ ชา และสมุนไพรสำหรับชงเป็นเครื่องดื่ม	26	241,852.2	115,908.5	20,196.7	103,613.8	2,133.2	270,781.4	121,186.2	5,230.4	142,223.1	2,141.8	Manufacture of coffee, tea and herb infusion
10761	การผลิตกาแฟ	11	130,431.6	37,212.3	136.7	90,949.4	2,133.2	177,158.3	42,816.2	179.4	132,020.9	2,141.8	Manufacture of coffee
10762	การผลิตชา	9	71,141.7	63,417.2	60.0	7,664.4	-	74,882.3	67,629.0	51.0	7,202.3	-	Manufacture of tea
10769	การผลิตสมุนไพรสำหรับชงเป็นเครื่องดื่ม	6	40,279.0	15,279.0	20,000.0	5,000.0	-	18,740.9	10,740.9	5,000.0	3,000.0	-	Manufacture of herb infusion
1077	การผลิตเครื่องปรุงอาหารประจำโต๊ะและเครื่องประกอบอาหาร	101	582,946.5	380,330.7	28,180.4	129,635.1	44,800.3	564,339.0	388,422.7	31,506.0	94,224.4	50,186.0	Manufacture of condiments and other cooking products
10771	การผลิตเครื่องเทศและเครื่องแกงสำเร็จรูป	45	73,498.9	69,015.5	1,485.9	2,364.6	632.9	75,983.8	70,658.8	2,145.1	2,489.5	690.3	Manufacture of spices and instant r curry paste and powde
10772	การผลิตซอสและเครื่องปรุงอาหารประจำโต๊ะ	21	154,976.9	85,507.6	10,732.1	48,737.2	10,000.0	174,844.5	102,500.6	13,956.1	52,387.8	6,000.0	Manufacture of table sauces and condiments
10773	การผลิตซีอิ๊ว	8	37,418.9	17,978.0	11,658.8	3,217.4	4,564.7	36,486.9	16,898.4	11,779.4	2,528.3	5,280.8	Manufacture of soy sauces
10774	การผลิตผงชูรส	3	D	D	D	D	D	D	D	D	D	D	Manufacture of glutamate
10775	การผลิตเกลือปริโภค	9	918.8	694.4	5.0	218.1	1.4	870.6	639.0	-	230.2	1.4	Manufacture of table salt
10779	การผลิตเครื่องประกอบอาหารอื่นๆ	15	80,491.9	67,131.9	875.1	12,485.0	-	87,920.3	78,270.0	638.0	9,012.3	-	Manufacture of other cooking products
1079	การผลิตผลิตภัณฑ์อาหารอื่นๆ ซึ่งมีได้จัดประเภทไว้ในที่อื่น	840	812,944.3	659,033.5	32,074.8	74,545.9	47,290.1	687,892.9	589,394.1	8,747.8	76,612.1	13,139.0	Manufacture of other food products, n.e.c.
10791	การผลิตขนมขบเคี้ยว/ขนมกรุบกรอบ	31	334,345.7	272,624.5	14,796.4	46,839.8	85.0	301,489.7	256,914.5	2,143.2	42,347.1	85.0	Manufacture of snack products

ตาราง 8 มูลค่าวัตถุดิบและวัสดุประกอบฯ และสินค้าคงเหลือต้นปีและปลายปี 2554 จำแนกตามประเภทอุตสาหกรรม กรุงเทพมหานคร พ.ศ. 2555 (ต่อ)

TABLE 8 VALUE OF STOCKS AT THE BEGINNING AND THE END OF 2011 BY CATEGORY OF INDUSTRY, BANGKOK, 2012 (cont'd)

(พันบาท In Thousand Baht)

รหัส Code	ประเภทอุตสาหกรรม	จำนวน สถาน- ประกอบการ Number of establishments	มูลค่า ณ ต้นปี 2554 At the beginning of 2011					มูลค่า ณ ปลายปี 2554 At the end of 2011					Category of industry
			รวม Total	วัตถุดิบ และ วัสดุประกอบฯ Materials and components	สินค้า ระหว่าง ผลิต Work in progress	สินค้า สำเร็จรูป Finished goods	สินค้า ที่ซื้อ มา จำหน่ายใน สภาพเดิม Goods purchased for resale	รวม Total	วัตถุดิบ และ วัสดุประกอบฯ Materials and components	สินค้า ระหว่าง ผลิต Work in progress	สินค้า สำเร็จรูป Finished goods	สินค้า ที่ซื้อ มา จำหน่ายใน สภาพเดิม Goods purchased for resale	
10792	การผลิตขนมไทยและขนมพื้นเมือง (ยกเว้นขนมอบ)	161	7,941.2	6,305.3	1,467.8	145.2	22.9	7,993.1	6,413.6	1,400.5	142.5	36.5	Manufacture of Thai and traditional dessert (except bakery products)
10793	การผลิตซุปลและอาหารชนิดพิเศษ	2	D	D	D	D	-	D	D	D	D	-	Manufacture of soups, broths and special foods
10794	การผลิตอาหารพร้อมปรุงและ อาหารสำเร็จรูปที่นำเสิร์ฟง่าย	387	103,112.7	41,533.9	10,430.3	7,789.9	43,358.7	46,157.7	29,800.0	879.1	5,975.6	9,503.0	Manufacture of perishable prepared foods
10795	การผลิตน้ำแข็งเพื่อการบริโภค	198	69,434.4	55,128.7	4,373.8	6,512.7	3,419.3	64,208.1	51,302.1	3,611.5	6,198.0	3,096.5	Manufacture of edible ice
10796	การผลิตผลิตภัณฑ์จากไข่	4	1,526.3	251.2	734.5	540.6	-	1,196.9	323.8	440.7	432.5	-	Manufacture of egg products
10799	การผลิตผลิตภัณฑ์อาหารอื่นๆ ซึ่งมิได้จัดประเภทไว้ในที่อื่น	57	66,342.1	52,955.0	268.0	12,714.8	404.3	74,938.5	52,738.5	268.8	21,513.3	417.9	Manufacture of other food products, n.e.c.
<b>108</b>	<b>การผลิตอาหารสัตว์สำเร็จรูป</b>	<b>26</b>	<b>5,595,332.1</b>	<b>2,569,697.9</b>	<b>248,315.6</b>	<b>2,771,908.6</b>	<b>5,410.0</b>	<b>5,864,351.0</b>	<b>2,458,773.5</b>	<b>195,145.2</b>	<b>3,201,868.6</b>	<b>8,563.8</b>	<b>Manufacture of prepared animal feeds</b>
1080	การผลิตอาหารสัตว์สำเร็จรูป	26	5,595,332.1	2,569,697.9	248,315.6	2,771,908.6	5,410.0	5,864,351.0	2,458,773.5	195,145.2	3,201,868.6	8,563.8	Manufacture of prepared animal feeds
10801	การผลิตอาหารสำเร็จรูป สำหรับสัตว์เลี้ยง	14	142,360.1	134,261.3	4,721.8	3,377.0	-	53,078.3	43,345.7	3,533.8	6,198.8	-	Manufacture of prepared feeds for pets
10802	การผลิตอาหารสำเร็จรูปสำหรับปศุสัตว์	12	5,452,972.0	2,435,436.6	243,593.8	2,768,531.6	5,410.0	5,811,272.7	2,415,427.8	191,611.4	3,195,669.8	8,563.8	Manufacture of prepared feeds for farm animals
<b>11</b>	<b>การผลิตเครื่องดื่ม</b>	<b>178</b>	<b>6,450,767.0</b>	<b>3,143,018.1</b>	<b>1,802,157.6</b>	<b>1,449,374.2</b>	<b>56,217.0</b>	<b>8,348,062.3</b>	<b>4,448,609.7</b>	<b>2,246,354.8</b>	<b>1,571,165.4</b>	<b>81,932.6</b>	<b>Manufacture of beverages</b>
<b>110</b>	<b>การผลิตเครื่องดื่ม</b>	<b>178</b>	<b>6,450,767.0</b>	<b>3,143,018.1</b>	<b>1,802,157.6</b>	<b>1,449,374.2</b>	<b>56,217.0</b>	<b>8,348,062.3</b>	<b>4,448,609.7</b>	<b>2,246,354.8</b>	<b>1,571,165.4</b>	<b>81,932.6</b>	<b>Manufacture of beverages</b>
1101	การต้ม การกลั่น และการผสมสุรา	15	1,806,230.4	781,646.0	786,788.9	237,795.5	-	2,687,864.5	1,087,366.5	1,247,386.1	353,111.9	-	Distilling, rectifying and blending of spirits
11011	การผลิตสุรากลั่น	12	1,173,209.6	269,596.0	745,702.6	157,911.0	-	1,984,833.7	505,306.5	1,206,299.8	273,227.4	-	Manufacture of distilled spirits
11012	การผลิตสุราผสม	3	D	D	D	D	-	D	D	D	D	-	Manufacture of blended spirits
1102	การผลิตไวน์	1	D	D	-	-	D	D	D	-	-	D	Manufacture of wines
11029	การผลิตไวน์อื่นๆ	1	D	D	-	-	D	D	D	-	-	D	Manufacture of other wines
1103	การผลิตมอลต์และสุราที่ทำ จากข้าวมอลต์	3	D	D	-	-	D	D	D	-	-	D	Manufacture of malt liquors and malt
11030	การผลิตมอลต์และสุราที่ทำ จากข้าวมอลต์	3	D	D	-	-	D	D	D	-	-	D	Manufacture of malt liquors and malt

ตาราง 8 มูลค่าวัตถุดิบและวัสดุประกอบฯ และสินค้าคงเหลือต้นปีและปลายปี 2554 จำแนกตามประเภทอุตสาหกรรม กรุงเทพมหานคร พ.ศ. 2555 (ต่อ)

TABLE 8 VALUE OF STOCKS AT THE BEGINNING AND THE END OF 2011 BY CATEGORY OF INDUSTRY, BANGKOK, 2012 (cont'd)

(พันบาท In Thousand Baht)

รหัส Code	ประเภทอุตสาหกรรม	จำนวน สถาน- ประกอบการ Number of establishments	มูลค่า ณ ต้นปี 2554 At the beginning of 2011					มูลค่า ณ ปลายปี 2554 At the end of 2011					Category of industry
			รวม Total	วัตถุดิบ และ วัสดุประกอบฯ Materials and components	สินค้า ระหว่าง ผลิต Work in progress	สินค้า สำเร็จรูป Finished goods	สินค้าที่ซื้อมา จำหน่ายใน สภาพเดิม Goods purchased for resale	รวม Total	วัตถุดิบ และ วัสดุประกอบฯ Materials and components	สินค้า ระหว่าง ผลิต Work in progress	สินค้า สำเร็จรูป Finished goods	สินค้าที่ซื้อมา จำหน่ายใน สภาพเดิม Goods purchased for resale	
1104	การผลิตเครื่องดื่มที่ไม่มีแอลกอฮอล์ น้ำแร่และน้ำดื่มบรรจุขวด ประเภทอื่นๆ	159	4,586,608.0	2,359,608.7	1,015,368.7	1,211,578.7	52.0	5,572,055.9	3,355,007.8	998,968.7	1,218,053.5	26.0	Manufacture of soft drinks; production of mineral waters and other bottled water
11041	การผลิตน้ำดื่มบรรจุขวดและน้ำแร่ บรรจุขวด	114	934,931.2	913,865.8	2,022.7	18,990.7	52.0	1,002,609.7	960,635.5	1,782.5	40,165.8	26.0	Manufacture of bottled drinking water and mineral water
11042	การผลิตน้ำอัดลมและโซดา	4	2,998,237.4	966,476.4	995,122.2	1,036,638.8	-	3,916,469.7	1,995,372.4	995,023.4	926,073.9	-	Manufacture of soft drinks and sodas
11043	การผลิตเครื่องดื่มกาแฟ ชา และชาสมุนไพรพร้อมดื่ม	12	59,545.0	58,645.2	-	899.8	-	50,499.6	49,439.0	-	1,060.6	-	Manufacture of coffee, tea and herb infusion beverage
11044	การผลิตเครื่องดื่มให้พลังงาน รวมถึงเครื่องดื่มเกลือแร่	10	283,432.0	219,173.0	84.1	64,174.9	-	232,136.7	199,682.9	33.5	32,420.2	-	Manufacture of energetic beverage including electrolite beverage
11049	การผลิตเครื่องดื่มอื่นๆ ที่ไม่มีแอลกอฮอล์	19	310,462.5	201,448.2	18,139.7	90,874.5	-	370,340.2	149,878.0	2,129.3	218,332.9	-	Manufacture of other soft drinks
12	การผลิตผลิตภัณฑ์ยาสูบ	2	D	D	D	D	-	D	D	D	D	-	Manufacture of tobacco products
120	การผลิตผลิตภัณฑ์ยาสูบ	2	D	D	D	D	-	D	D	D	D	-	Manufacture of tobacco products
1200	การผลิตผลิตภัณฑ์ยาสูบ	2	D	D	D	D	-	D	D	D	D	-	Manufacture of tobacco products
12002	การผลิตบุหรี่และซิการ์	1	D	D	D	D	-	D	D	D	D	-	Manufacture of cigarettes and cigars
12009	การผลิตผลิตภัณฑ์ยาสูบและ ผลิตภัณฑ์ที่ใช้แทนยาสูบอื่นๆ (ยกเว้นบุหรี่และซิการ์)	1	D	D	-	D	-	D	D	-	D	-	Manufacture of tobacco products and products of tobacco substitutes (except cigarettes and cigars)
13	การผลิตสิ่งทอ	1,426	7,734,649.0	3,276,498.6	1,449,672.4	2,840,458.8	168,019.3	8,622,115.6	3,322,615.1	1,357,767.0	3,665,085.7	276,647.9	Manufacture of textiles
131	การปั่นด้าย การทอ และการแต่งสำเร็จสิ่งทอ	661	4,165,897.3	1,336,584.9	706,501.0	2,087,205.5	35,605.9	4,226,332.0	1,062,789.9	678,154.9	2,461,642.8	23,744.4	Spinning, weaving and finishing of textile
1311	การเตรียมและการปั่นเส้นใยสิ่งทอ	61	3,023,699.3	918,897.0	316,032.7	1,781,752.3	7,017.3	3,170,090.4	691,762.6	303,046.8	2,174,743.7	537.2	Preparation and spinning of textile fibres
13111	การเตรียมเส้นใยสิ่งทอ	4	31,499.4	20,748.1	5.3	10,746.0	-	28,341.2	18,669.5	0.4	9,671.4	-	Preparation of textile fibres
13112	การปั่นด้ายจากเส้นใยธรรมชาติ	26	2,299,874.1	585,109.8	190,162.8	1,524,536.1	65.4	2,590,023.6	453,779.0	192,759.3	1,943,428.1	57.2	Spinning of natural textile fibres
13113	การปั่นด้ายจากเส้นใยประดิษฐ์	31	692,325.8	313,039.0	125,864.6	246,470.2	6,951.9	551,725.5	219,314.1	110,287.2	221,644.2	480.0	Spinning of synthetic textile fibres
1312	การทอผ้า	147	1,024,136.1	323,249.3	376,352.7	296,153.9	28,380.2	955,005.3	295,760.1	357,814.8	278,382.9	23,047.5	Weaving of textiles
13121	การทอผ้าจากเส้นใยธรรมชาติ	75	153,581.5	87,347.3	19,550.2	32,362.5	14,321.5	143,437.5	72,620.2	15,847.2	47,633.8	7,336.2	Weaving of natural textiles
13122	การทอผ้าจากเส้นใยประดิษฐ์	52	555,591.2	179,894.7	250,430.2	122,448.8	2,817.5	559,821.5	176,452.0	252,290.3	125,506.7	5,572.4	Weaving of synthetic textiles
13129	การทอผ้าจากเส้นใยอื่นๆ	20	314,963.5	56,007.3	106,372.3	141,342.7	11,241.2	251,746.4	46,687.9	89,677.4	105,242.3	10,138.9	Weaving of other textiles



ตาราง 8 มูลค่าวัตถุดิบและวัสดุประกอบฯ และสินค้าคงเหลือต้นปีและปลายปี 2554 จำแนกตามประเภทอุตสาหกรรม กรุงเทพมหานคร พ.ศ. 2555 (ต่อ)

TABLE 8 VALUE OF STOCKS AT THE BEGINNING AND THE END OF 2011 BY CATEGORY OF INDUSTRY, BANGKOK, 2012 (cont'd)

(พันบาท In Thousand Baht)

รหัส Code	ประเภทอุตสาหกรรม	จำนวน สถาน- ประกอบการ Number of establishments	มูลค่า ณ ต้นปี 2554 At the beginning of 2011					มูลค่า ณ ปลายปี 2554 At the end of 2011					Category of industry
			รวม Total	วัตถุดิบ และ วัสดุประกอบฯ Materials and components	สินค้า ระหว่าง ผลิต Work in progress	สินค้า สำเร็จรูป Finished goods	สินค้าที่ซื้อมา จำหน่ายใน สภาพเดิม Goods purchased for resale	รวม Total	วัตถุดิบ และ วัสดุประกอบฯ Materials and components	สินค้า ระหว่าง ผลิต Work in progress	สินค้า สำเร็จรูป Finished goods	สินค้าที่ซื้อมา จำหน่ายใน สภาพเดิม Goods purchased for resale	
1313	การแต่งสำเร็จสิ่งทอ	453	118,061.9	94,438.6	14,115.6	9,299.3	208.4	101,236.3	75,267.2	17,293.2	8,516.3	159.7	Finishing of textiles
13131	การจัดไซ้หมั้นและสิ่งสกปรก การฟอกขาว และการย้อมสี	18	3,201.6	2,871.6	30.0	300.0	-	3,186.3	2,966.3	20.0	200.0	-	Bleaching and dyeing of textile
13132	การพิมพ์ซิลค์สกรีน	410	104,618.9	81,704.4	13,850.7	8,895.7	168.0	94,554.7	69,867.7	17,026.8	7,643.4	16.8	Silk-screen printing
13139	การแต่งสำเร็จสิ่งทอด้วยวิธีอื่นๆ	25	10,241.4	9,862.6	234.9	103.6	40.4	3,495.4	2,433.2	246.4	672.9	142.9	Other finishing of textiles
<b>139</b>	<b>การผลิตสิ่งทอประเภทอื่นๆ</b>	<b>765</b>	<b>3,568,751.7</b>	<b>1,939,913.7</b>	<b>743,171.4</b>	<b>753,253.2</b>	<b>132,413.4</b>	<b>4,395,783.6</b>	<b>2,259,825.1</b>	<b>679,612.1</b>	<b>1,203,442.9</b>	<b>252,903.5</b>	<b>Manufacture of other textiles</b>
1391	การผลิตผ้าจากการถักนิตและโครเชต์	47	463,514.4	292,646.5	64,928.5	102,947.5	2,991.9	518,748.5	237,211.0	42,924.3	108,233.2	130,380.0	Manufacture of knitted and crocheted fabrics
13910	การผลิตผ้าจากการถักนิตและโครเชต์	47	463,514.4	292,646.5	64,928.5	102,947.5	2,991.9	518,748.5	237,211.0	42,924.3	108,233.2	130,380.0	Manufacture of knitted and crocheted fabrics
1392	การผลิตสิ่งทอสำเร็จรูป (ยกเว้นเครื่องแต่งกาย)	439	1,585,199.4	771,991.7	394,508.0	412,545.2	6,154.5	1,535,890.4	766,206.2	358,958.7	399,910.1	10,815.4	Manufacture of made-up textile articles (except apparel)
13921	การผลิตเครื่องนอน ผ้าที่ใช้บน โต๊ะอาหาร ห้องน้ำ และห้องครัว	85	1,056,190.0	510,987.2	288,744.7	251,607.1	4,851.0	989,721.3	489,108.6	254,323.7	240,423.1	5,865.9	Manufacture of bed, table, toilet and kitchen linens
13922	การผลิตผลิตภัณฑ์จากผ้าใบ และผ้าอื่นๆ ที่คล้ายกัน	39	27,816.2	21,865.5	4,082.2	1,868.5	-	26,345.4	19,838.5	2,999.1	3,507.9	-	Manufacture of canvas and similar textile products
13929	การผลิตสิ่งทอสำเร็จรูปอื่นๆ (ยกเว้นเครื่องแต่งกาย)	315	501,193.2	239,139.0	101,681.1	159,069.7	1,303.5	519,823.7	257,259.1	101,635.9	155,979.2	4,949.5	Manufacture of other made-up textile articles (except apparel)
1393	การผลิตพรมและสิ่งปูพื้นที่ทำจากสิ่งทอ	57	205,061.6	76,200.7	40,869.4	33,619.2	54,372.3	207,387.7	128,597.5	36,779.8	41,610.5	400.0	Manufacture of carpets and rugs
13930	การผลิตพรมและสิ่งปูพื้นที่ทำจากสิ่งทอ	57	205,061.6	76,200.7	40,869.4	33,619.2	54,372.3	207,387.7	128,597.5	36,779.8	41,610.5	400.0	Manufacture of carpets and rugs
1394	การผลิตเชือก เชือกเส้นใหญ่ ตาข่าย แห และอวน	35	180,326.2	95,108.8	50,820.3	34,397.1	-	221,527.2	100,112.3	43,477.9	74,142.5	3,794.5	Manufacture of cordage, rope, twine and netting
13940	การผลิตเชือก เชือกเส้นใหญ่ ตาข่าย แห และอวน	35	180,326.2	95,108.8	50,820.3	34,397.1	-	221,527.2	100,112.3	43,477.9	74,142.5	3,794.5	Manufacture of cordage, rope, twine and netting
1399	การผลิตสิ่งทอประเภทอื่นๆ ซึ่งมิได้จัดประเภทไว้ในที่อื่น	187	1,134,650.2	703,966.0	192,045.3	169,744.1	68,894.7	1,912,229.8	1,027,698.2	197,471.5	579,546.6	107,513.6	Manufacture of other textiles, n.e.c.
13991	การผลิตผ้าชนิดไม่ทอ	7	352,917.0	262,711.2	21,724.9	68,480.9	-	980,689.1	538,164.2	18,464.9	424,060.0	-	Manufacture of non-woven textiles
13992	การผลิตสิ่งทอชนิดใช้ใน ทางอุตสาหกรรม	45	525,097.5	281,983.8	103,539.1	87,269.3	52,305.2	643,625.7	340,881.6	89,189.1	128,683.2	84,871.7	Manufacture of technical and industrial textiles
13999	การผลิตสิ่งทอประเภทอื่นๆ ซึ่งมิได้จัดประเภทไว้ในที่อื่น	135	256,635.8	159,271.0	66,781.4	13,993.9	16,589.5	287,915.0	148,652.3	89,817.4	26,803.4	22,641.9	Manufacture of other textiles, n.e.c.

ตาราง 8 มูลค่าวัตถุดิบและวัสดุประกอบฯ และสินค้าคงเหลือต้นปีและปลายปี 2554 จำแนกตามประเภทอุตสาหกรรม กรุงเทพมหานคร พ.ศ. 2555 (ต่อ)

TABLE 8 VALUE OF STOCKS AT THE BEGINNING AND THE END OF 2011 BY CATEGORY OF INDUSTRY, BANGKOK, 2012 (cont'd)

(พันบาท In Thousand Baht)

รหัส Code	ประเภทอุตสาหกรรม	จำนวน สถาน- ประกอบการ Number of establishments	มูลค่า ณ ต้นปี 2554 At the beginning of 2011					มูลค่า ณ ปลายปี 2554 At the end of 2011					Category of industry
			รวม Total	วัตถุดิบ และ วัสดุประกอบฯ Materials and components	สินค้า ระหว่าง ผลิต Work in progress	สินค้า สำเร็จรูป Finished goods	สินค้า ที่ซื้อมา จำหน่ายใน สภาพเดิม Goods purchased for resale	รวม Total	วัตถุดิบ และ วัสดุประกอบฯ Materials and components	สินค้า ระหว่าง ผลิต Work in progress	สินค้า สำเร็จรูป Finished goods	สินค้า ที่ซื้อมา จำหน่ายใน สภาพเดิม Goods purchased for resale	
14	การผลิตเสื้อผ้าเครื่องแต่งกาย	14,027	16,419,812.2	9,332,221.0	3,108,879.6	3,706,512.9	272,198.7	17,890,608.7	10,455,860.6	2,713,473.9	3,813,404.4	907,869.7	Manufacture of wearing apparels
141	การผลิตเสื้อผ้าเครื่องแต่งกาย (ยกเว้นเสื้อผ้าเครื่องแต่งกาย ที่ทำจากขนสัตว์)	13,972	15,856,483.5	9,022,828.4	3,004,854.8	3,557,477.0	271,323.4	17,300,036.9	10,131,420.6	2,598,047.8	3,664,574.1	905,994.4	Manufacture of wearing apparel (except fur apparel)
1411	การผลิตเสื้อผ้าเครื่องแต่งกาย (ยกเว้นร้านตัดเย็บเสื้อผ้า)	8,138	13,422,456.9	7,844,105.3	2,454,812.7	2,944,246.3	179,292.6	15,098,385.6	9,111,676.4	2,075,610.7	3,069,336.7	841,761.8	Manufacture of wearing apparel (except tailoring and dressmaking)
14111	การผลิตเสื้อผ้าเครื่องแต่งกายที่ใช้ใน งานอุตสาหกรรม วิชาชีพ นักเรียน และนักศึกษา	471	2,740,838.1	1,501,706.6	727,124.7	420,225.1	91,781.6	4,033,425.3	3,027,597.1	312,019.9	331,962.7	361,845.6	Manufacture of work wear including school uniforms
14112	การผลิตเสื้อผ้าชั้นนอก	4,551	6,049,914.9	3,643,739.5	1,073,257.3	1,324,247.8	8,670.4	6,323,229.6	3,410,018.8	1,108,109.1	1,390,844.0	414,257.8	Manufacture of outerwear
14113	การผลิตเสื้อผ้าชั้นใน	2,858	3,088,170.9	1,793,376.9	415,405.0	842,045.3	37,343.7	3,098,533.9	1,760,039.8	408,510.1	907,215.5	22,768.6	Manufacture of underwear and nightwear
14114	การผลิตเสื้อผ้าเด็กอ่อน	183	492,545.5	292,855.5	37,492.0	162,198.0	-	535,011.3	316,466.7	51,562.3	166,982.3	-	Manufacture of babies' garments
14115	การผลิตเสื้อผ้ากีฬา	75	1,050,987.5	612,426.7	201,533.7	195,530.1	41,497.0	1,108,185.4	597,554.0	195,409.4	272,332.2	42,889.8	Manufacture of sportswear
1412	ร้านตัดเย็บเสื้อผ้า	5,656	2,177,629.4	1,046,657.5	516,902.0	560,972.3	53,097.6	1,958,338.4	897,522.0	492,986.5	554,753.5	13,076.5	Custom tailoring and dressmaking
14120	ร้านตัดเย็บเสื้อผ้า	5,656	2,177,629.4	1,046,657.5	516,902.0	560,972.3	53,097.6	1,958,338.4	897,522.0	492,986.5	554,753.5	13,076.5	Custom tailoring and dressmaking
1413	การผลิตเครื่องประกอบเครื่องแต่งกาย	178	256,397.2	132,065.6	33,140.1	52,258.3	38,933.2	243,312.9	122,222.3	29,450.6	40,483.9	51,156.1	Manufacture of clothing accessories primarily made of textile
14131	การผลิตหมวกและเครื่องสวมศีรษะ	66	79,088.4	57,055.9	13,612.8	7,857.2	562.4	78,176.2	56,408.3	12,706.5	8,261.2	800.3	Manufacture of hats and caps
14139	การผลิตเครื่องประกอบ เครื่องแต่งกายอื่นๆ	112	177,308.9	75,009.6	19,527.3	44,401.1	38,370.8	165,136.7	65,814.0	16,744.1	32,222.8	50,355.8	Manufacture of other clothing accessories
143	การผลิตเครื่องแต่งกายที่ทำ จากการถักนิตและโครเชต์	55	563,328.7	309,392.7	104,024.9	149,035.9	875.3	590,571.8	324,440.0	115,426.2	148,830.4	1,875.3	Manufacture of knitted and crocheted apparel
1430	การผลิตเครื่องแต่งกายที่ทำจาก การถักนิตและโครเชต์	55	563,328.7	309,392.7	104,024.9	149,035.9	875.3	590,571.8	324,440.0	115,426.2	148,830.4	1,875.3	Manufacture of knitted and crocheted apparel
14301	การผลิตเสื้อผ้าเครื่องแต่งกาย ที่ทำจากการถักนิตหรือโครเชต์	28	227,960.9	137,572.8	35,256.7	55,131.4	-	217,518.4	143,732.2	31,949.0	40,837.2	1,000.0	Manufacture of knitted or crocheted wearing apparel
14302	การผลิตถุงเท้า ถุงน่อง เสื้อกางเกงยัด แนบเนื้อ ที่ทำจากการถักนิต หรือโครเชต์	27	335,367.9	171,819.9	68,768.2	93,904.6	875.3	373,053.4	180,707.7	83,477.1	107,993.2	875.3	Manufacture of hosiery, including socks, tights and pantyhose

ตาราง 8 มูลค่าวัตถุดิบและวัสดุประกอบฯ และสินค้าคงเหลือต้นปีและปลายปี 2554 จำแนกตามประเภทอุตสาหกรรม กรุงเทพมหานคร พ.ศ. 2555 (ต่อ)

TABLE 8 VALUE OF STOCKS AT THE BEGINNING AND THE END OF 2011 BY CATEGORY OF INDUSTRY, BANGKOK, 2012 (cont'd)

(พันบาท In Thousand Baht)

รหัส Code	ประเภทอุตสาหกรรม	จำนวน สถาน- ประกอบการ Number of establishments	มูลค่า ณ ต้นปี 2554 At the beginning of 2011					มูลค่า ณ ปลายปี 2554 At the end of 2011					Category of industry
			รวม Total	วัตถุดิบ และ วัสดุประกอบฯ Materials and components	สินค้า ระหว่าง ผลิต Work in progress	สินค้า สำเร็จรูป Finished goods	สินค้าที่ซื้อมา จำหน่ายใน สภาพเดิม Goods purchased for resale	รวม Total	วัตถุดิบ และ วัสดุประกอบฯ Materials and components	สินค้า ระหว่าง ผลิต Work in progress	สินค้า สำเร็จรูป Finished goods	สินค้าที่ซื้อมา จำหน่ายใน สภาพเดิม Goods purchased for resale	
15	การผลิตเครื่องหนังและผลิตภัณฑ์ที่เกี่ยวข้อง	2,825	4,375,463.8	2,118,147.7	999,364.8	1,225,048.8	32,902.5	4,162,421.7	1,950,353.2	959,429.5	1,202,150.2	50,488.9	Manufacture of leather and related products
151	การฟอกและตกแต่งหนังฟอก การผลิตกระเป๋าเดินทาง กระเป๋าถือ อาน และเครื่องลากเทียมสัตว์ การตกแต่งและย้อมสีขนสัตว์	925	1,085,111.2	598,183.4	212,388.9	270,534.3	4,004.5	1,147,210.8	636,291.9	204,025.3	280,603.9	26,289.8	Tanning and dressing of leather; manufacture of luggage, handbags, saddlery, and harness; dressing and dyeing of fur
1511	การฟอกและตกแต่งหนังฟอก การตกแต่งและย้อมสีขนสัตว์	11	13,315.1	6,121.6	450.0	6,743.5	-	8,976.8	5,111.1	600.0	3,265.7	-	Tanning and dressing of leather; dressing and dyeing of fur
15110	การฟอกและตกแต่งหนังฟอก การตกแต่งและย้อมสีขนสัตว์	11	13,315.1	6,121.6	450.0	6,743.5	-	8,976.8	5,111.1	600.0	3,265.7	-	Tanning and dressing of leather; dressing and dyeing of fur
1512	การผลิตกระเป๋าเดินทาง กระเป๋าถือ และของที่คล้ายกัน อานและเครื่องลากเทียมสัตว์	914	1,071,796.1	592,061.8	211,938.9	263,790.8	4,004.5	1,138,234.0	631,180.8	203,425.3	277,338.1	26,289.8	Manufacture of luggage, handbags and the like, saddlery and harness
15121	การผลิตกระเป๋าเดินทาง กระเป๋าถือ และของที่คล้ายกัน	890	1,063,979.3	587,821.3	210,405.8	262,272.2	3,480.0	1,126,297.6	627,099.8	199,662.6	273,558.1	25,977.1	Manufacture of luggage, handbags and the like
15122	การผลิตเครื่องลากเทียมสัตว์ และของเล่นสัตว์	6	114.0	60.0	-	54.0	-	90.0	48.0	-	42.0	-	Manufacture of saddlery, harness and pet toys
15129	การผลิตสิ่งของอื่นๆ ที่ทำจากหนังฟอกหรือหนังอัด	18	7,702.8	4,180.5	1,533.1	1,464.6	524.6	11,846.4	4,033.0	3,762.6	3,738.1	312.7	Manufacture of other leather products
152	การผลิตรองเท้า	1,900	3,290,352.6	1,519,964.3	786,975.9	954,514.5	28,898.0	3,015,210.9	1,314,061.3	755,404.2	921,546.3	24,199.1	Manufacture of footwear
1520	การผลิตรองเท้า	1,900	3,290,352.6	1,519,964.3	786,975.9	954,514.5	28,898.0	3,015,210.9	1,314,061.3	755,404.2	921,546.3	24,199.1	Manufacture of footwear
15201	การผลิตรองเท้าหนัง	1,520	1,031,249.1	593,531.9	211,351.4	217,640.5	8,725.3	852,279.6	516,386.7	176,696.5	150,734.7	8,461.7	Manufacture of leather footwear
15202	การผลิตรองเท้ายาง	180	157,741.2	125,218.6	6,448.6	19,862.1	6,211.8	150,482.5	114,866.4	5,928.8	26,220.1	3,467.3	Manufacture of rubber footwear
15203	การผลิตรองเท้าไม้	6	691.7	691.7	-	-	-	1,112.5	812.5	300.0	-	-	Manufacture of wood footwear
15204	การผลิตรองเท้ากีฬา	30	1,481,792.1	555,863.9	471,184.1	441,183.2	13,560.9	1,312,166.8	396,619.9	470,011.7	434,185.2	11,350.1	Manufacture of sport footwear
15209	การผลิตรองเท้าอื่นๆ	164	618,878.6	244,658.2	97,991.8	275,828.7	400.0	699,169.5	285,375.9	102,467.3	310,406.4	920.0	Manufacture of other footwear
16	การผลิตไม้และผลิตภัณฑ์จากไม้ และไม้ก๊อก (ยกเว้นเฟอร์นิเจอร์) การผลิตสิ่งของจากฟางและวัสดุถักสานอื่นๆ	672	1,945,169.7	1,061,066.5	154,776.2	511,120.6	218,206.5	1,896,558.4	1,094,599.3	197,108.9	428,822.8	176,027.5	Manufacture of wood and of products of wood and cork (except furniture); manufacture of articles of straw and plaiting materials

ตาราง 8 มูลค่าวัตถุดิบและวัสดุประกอบฯ และสินค้าคงเหลือต้นปีและปลายปี 2554 จำแนกตามประเภทอุตสาหกรรม กรุงเทพมหานคร พ.ศ. 2555 (ต่อ)

TABLE 8 VALUE OF STOCKS AT THE BEGINNING AND THE END OF 2011 BY CATEGORY OF INDUSTRY, BANGKOK, 2012 (cont'd)

(พันบาท In Thousand Baht)

รหัส Code	ประเภทอุตสาหกรรม	จำนวน สถาน- ประกอบการ Number of establishments	มูลค่า ณ ต้นปี 2554 At the beginning of 2011					มูลค่า ณ ปลายปี 2554 At the end of 2011					Category of industry
			รวม Total	วัตถุดิบ และ วัสดุประกอบฯ Materials and components	สินค้า ระหว่าง ผลิต Work in progress	สินค้า สำเร็จรูป Finished goods	สินค้าที่ซื้อมา จำหน่ายใน สภาพเดิม Goods purchased for resale	รวม Total	วัตถุดิบ และ วัสดุประกอบฯ Materials and components	สินค้า ระหว่าง ผลิต Work in progress	สินค้า สำเร็จรูป Finished goods	สินค้าที่ซื้อมา จำหน่ายใน สภาพเดิม Goods purchased for resale	
<b>161</b>	<b>การเลื่อยไม้และการไสไม้</b>	<b>30</b>	<b>278,870.9</b>	<b>144,805.3</b>	<b>12,438.0</b>	<b>74,946.5</b>	<b>46,681.1</b>	<b>278,174.9</b>	<b>138,087.8</b>	<b>20,537.9</b>	<b>70,270.3</b>	<b>49,279.0</b>	<b>Sawmilling and planning of wood</b>
1610	การเลื่อยไม้และการไสไม้	30	278,870.9	144,805.3	12,438.0	74,946.5	46,681.1	278,174.9	138,087.8	20,537.9	70,270.3	49,279.0	Sawmilling and planning of wood
16101	การเลื่อยไม้	27	241,504.7	129,439.1	138.0	65,246.5	46,681.1	229,248.2	119,582.0	87.0	60,300.3	49,279.0	Sawmilling of wood
16102	การอบและการอัดน้ำยาไม้	3	D	D	D	D	-	D	D	D	D	-	Drying, impregnation or chemical treatment of wood
<b>162</b>	<b>การผลิตผลิตภัณฑ์จากไม้ ไม้ก๊อก ฟาง และวัสดุถักสาน</b>	<b>642</b>	<b>1,666,298.7</b>	<b>916,261.1</b>	<b>142,338.2</b>	<b>436,174.1</b>	<b>171,525.4</b>	<b>1,618,383.4</b>	<b>956,511.5</b>	<b>176,571.0</b>	<b>358,552.5</b>	<b>126,748.5</b>	<b>Manufacture of products of wood, cork, straw and plaiting materials</b>
1621	การผลิตแผ่นไม้บางและแผ่นไม้ ที่คล้ายกัน	36	347,169.8	215,689.5	63,719.4	67,760.9	-	291,912.5	196,522.6	60,344.6	35,045.3	-	Manufacture of veneer sheets and wood-based panels
16210	การผลิตแผ่นไม้บางและแผ่นไม้ ที่คล้ายกัน	36	347,169.8	215,689.5	63,719.4	67,760.9	-	291,912.5	196,522.6	60,344.6	35,045.3	-	Manufacture of veneer sheets and wood-based panels
1622	การผลิตผลิตภัณฑ์ไม้ที่ใช้ในการ ก่อสร้างและประกอบอาคาร	134	1,117,634.1	570,865.1	56,698.3	321,990.8	168,080.0	1,120,726.8	625,210.8	94,151.2	275,988.8	125,376.0	Manufacture of carpentry and joinery
16220	การผลิตผลิตภัณฑ์ไม้ที่ใช้ในการ ก่อสร้างและประกอบอาคาร	134	1,117,634.1	570,865.1	56,698.3	321,990.8	168,080.0	1,120,726.8	625,210.8	94,151.2	275,988.8	125,376.0	Manufacture of carpentry and joinery
1623	การผลิตภาชนะบรรจุที่ทำจากไม้	36	25,244.7	17,915.7	2,637.6	4,572.1	119.3	31,617.2	22,591.8	3,754.5	5,151.7	119.3	Manufacture of wooden containers
16230	การผลิตภาชนะบรรจุที่ทำจากไม้	36	25,244.7	17,915.7	2,637.6	4,572.1	119.3	31,617.2	22,591.8	3,754.5	5,151.7	119.3	Manufacture of wooden containers
1629	การผลิตผลิตภัณฑ์อื่นๆ ที่ทำจากไม้ การผลิตสิ่งของที่ทำจากไม้ก๊อก ฟาง และวัสดุถักสาน	436	176,250.2	111,790.9	19,282.9	41,850.2	3,326.2	174,126.9	112,186.3	18,320.7	42,366.7	1,253.3	Manufacture of other products of wood; manufacture of articles of cork, straw and plaiting materials
16291	การผลิตเครื่องใช้ในบ้านที่ทำจากไม้ และไม้ก๊อก	348	143,482.9	97,751.7	10,393.6	34,930.2	407.4	144,943.2	99,165.8	10,579.4	34,717.2	480.8	Manufacture of household articles of wood and cork
16292	การผลิตผลิตภัณฑ์ที่ทำจากฟาง และวัสดุถักสาน	12	10,348.5	5,278.5	622.6	4,447.5	-	10,603.7	4,566.3	244.2	5,793.2	-	Manufacture of straw and plaiting products
16299	การผลิตผลิตภัณฑ์อื่นๆ ที่ทำจากไม้ และไม้ก๊อก ซึ่งมีได้จัดประเภท ไว้ในที่อื่น	76	22,418.7	8,760.8	8,266.7	2,472.5	2,918.8	18,580.1	8,454.2	7,497.1	1,856.3	772.5	Manufacture of other products of wood and cork, n.e.c
<b>17</b>	<b>การผลิตกระดาษและผลิตภัณฑ์ กระดาษ</b>	<b>809</b>	<b>4,631,773.3</b>	<b>3,345,505.1</b>	<b>642,346.5</b>	<b>613,144.5</b>	<b>30,777.2</b>	<b>4,480,322.0</b>	<b>3,118,942.5</b>	<b>584,422.2</b>	<b>742,809.9</b>	<b>34,147.4</b>	<b>Manufacture of paper and paper products</b>
<b>170</b>	<b>การผลิตกระดาษและผลิตภัณฑ์ กระดาษ</b>	<b>809</b>	<b>4,631,773.3</b>	<b>3,345,505.1</b>	<b>642,346.5</b>	<b>613,144.5</b>	<b>30,777.2</b>	<b>4,480,322.0</b>	<b>3,118,942.5</b>	<b>584,422.2</b>	<b>742,809.9</b>	<b>34,147.4</b>	<b>Manufacture of paper and paper products</b>

ตาราง 8 มูลค่าวัตถุดิบและวัสดุประกอบฯ และสินค้าคงเหลือต้นปีและปลายปี 2554 จำแนกตามประเภทอุตสาหกรรม กรุงเทพมหานคร พ.ศ. 2555 (ต่อ)

TABLE 8 VALUE OF STOCKS AT THE BEGINNING AND THE END OF 2011 BY CATEGORY OF INDUSTRY, BANGKOK, 2012 (cont'd)

(พันบาท In Thousand Baht)

รหัส Code	ประเภทอุตสาหกรรม	จำนวน สถาน- ประกอบการ Number of establishments	มูลค่า ณ ต้นปี 2554 At the beginning of 2011					มูลค่า ณ ปลายปี 2554 At the end of 2011					Category of industry
			รวม Total	วัตถุดิบ และ วัสดุประกอบฯ Materials and components	สินค้า ระหว่าง ผลิต Work in progress	สินค้า สำเร็จรูป Finished goods	สินค้าที่ซื้อมา จำหน่ายใน สภาพเดิม Goods purchased for resale	รวม Total	วัตถุดิบ และ วัสดุประกอบฯ Materials and components	สินค้า ระหว่าง ผลิต Work in progress	สินค้า สำเร็จรูป Finished goods	สินค้าที่ซื้อมา จำหน่ายใน สภาพเดิม Goods purchased for resale	
1701	การผลิตเยื่อกระดาษ กระดาษ และกระดาษแข็ง	120	2,234,760.3	1,848,302.0	89,384.8	297,073.5	-	2,026,625.9	1,542,941.0	95,720.8	382,244.1	5,720.0	Manufacture of pulp, paper and paperboard
17011	การผลิตเยื่อกระดาษ	1	D	D	-	D	-	D	D	-	D	-	Manufacture of pulp
17012	การผลิตกระดาษและกระดาษแข็ง	119	2,218,470.7	1,832,434.2	89,384.8	296,651.7	-	2,007,861.6	1,524,943.1	95,720.8	381,477.7	5,720.0	Manufacture of paper and paperboard
1702	การผลิตกระดาษลอนลูกฟูกและ กระดาษแข็งลอนลูกฟูก และการผลิต บรรจุภัณฑ์ที่ทำจากกระดาษ และกระดาษแข็ง	464	1,697,867.7	1,051,104.4	420,940.0	216,173.8	9,649.5	1,877,466.8	1,181,404.2	425,866.5	261,169.8	9,026.3	Manufacture of corrugated paper and paperboard and of containers of paper and paperboard
17020	การผลิตกระดาษลอนลูกฟูกและ กระดาษแข็งลอนลูกฟูก และการผลิต บรรจุภัณฑ์ที่ทำจากกระดาษ และกระดาษแข็ง	464	1,697,867.7	1,051,104.4	420,940.0	216,173.8	9,649.5	1,877,466.8	1,181,404.2	425,866.5	261,169.8	9,026.3	Manufacture of corrugated paper and paperboard and of containers of paper and paperboard
1709	การผลิตผลิตภัณฑ์อื่นๆ ที่ทำจาก กระดาษและกระดาษแข็ง	225	699,145.4	446,098.7	132,021.8	99,897.2	21,127.8	576,229.3	394,597.4	62,834.9	99,396.0	19,401.1	Manufacture of other articles of paper and paperboard
17091	การผลิตผลิตภัณฑ์ที่ทำจากกระดาษ ชนิดใช้ในครัวเรือนและสุขอนามัย	21	43,357.0	41,071.1	902.9	793.2	589.8	38,097.9	35,686.5	1,204.8	786.3	420.3	Manufacture of household and personal hygiene paper
17092	การผลิตอุปกรณ์เครื่องเขียน จากกระดาษ	95	541,638.3	337,653.3	118,282.6	77,983.2	7,719.3	425,475.2	292,837.0	48,174.1	77,216.8	7,247.4	Manufacture of paper stationery
17099	การผลิตผลิตภัณฑ์อื่นๆ ที่ทำจาก กระดาษและกระดาษแข็ง ซึ่งมีได้จัด ประเภทไว้ในที่อื่น	109	114,150.0	67,374.3	12,836.3	21,120.7	12,818.7	112,656.2	66,073.9	13,456.1	21,392.8	11,733.4	Manufacture of other articles of paper and paperboard, n.e.c
18	การพิมพ์และการผลิตซ้ำสื่อ บันทึกข้อมูล	2,538	7,650,989.6	3,908,744.2	899,901.4	2,276,960.9	565,383.0	7,841,960.0	3,561,932.2	913,366.8	2,695,968.5	670,692.5	Printing and reproduction of recorded media
181	การพิมพ์และกิจการบริการ ที่เกี่ยวข้องกับการพิมพ์	2,524	7,608,388.6	3,884,229.3	899,901.4	2,259,138.7	565,119.2	7,807,156.6	3,545,097.3	913,366.8	2,678,218.0	670,474.5	Printing and service activities related to printing
1811	การพิมพ์	2,349	7,408,888.9	3,719,796.4	882,918.5	2,252,217.8	553,956.1	7,626,199.3	3,395,859.0	901,191.2	2,666,626.4	662,522.8	Printing
18111	การพิมพ์หนังสือพิมพ์ วารสาร และนิตยสาร	443	1,260,174.0	759,492.3	368,442.6	119,525.0	12,714.1	1,168,288.5	621,032.7	281,366.2	222,561.4	43,328.1	Printing of newspapers, magazines and periodicals
18112	การพิมพ์ฉลาก	91	231,650.6	197,469.8	3,603.1	23,905.0	6,672.7	187,289.3	148,520.6	5,785.2	23,942.8	9,040.7	Printing of labels
18119	การพิมพ์อื่นๆ	1,815	5,917,064.2	2,762,834.4	510,872.8	2,108,787.8	534,569.3	6,270,621.5	2,626,305.7	614,039.7	2,420,122.1	610,154.0	Other Printing

ตาราง 8 มูลค่าวัตถุดิบและวัสดุประกอบฯ และสินค้าคงเหลือต้นปีและปลายปี 2554 จำแนกตามประเภทอุตสาหกรรม กรุงเทพมหานคร พ.ศ. 2555 (ต่อ)

TABLE 8 VALUE OF STOCKS AT THE BEGINNING AND THE END OF 2011 BY CATEGORY OF INDUSTRY, BANGKOK, 2012 (cont'd)

(พันบาท In Thousand Baht)

รหัส Code	ประเภทอุตสาหกรรม Industry	จำนวน สถาน- ประกอบการ Number of establishments	มูลค่า ณ ต้นปี 2554 At the beginning of 2011					มูลค่า ณ ปลายปี 2554 At the end of 2011					Category of industry
			รวม Total	วัตถุดิบ และ วัสดุประกอบฯ Materials and components	สินค้า ระหว่าง ผลิต Work in progress	สินค้า สำเร็จรูป Finished goods	สินค้าที่เข้ามา จำหน่ายใน สภาพเดิม Goods purchased for resale	รวม Total	วัตถุดิบ และ วัสดุประกอบฯ Materials and components	สินค้า ระหว่าง ผลิต Work in progress	สินค้า สำเร็จรูป Finished goods	สินค้าที่เข้ามา จำหน่ายใน สภาพเดิม Goods purchased for resale	
1812	กิจกรรมบริการที่เกี่ยวข้องกับการพิมพ์	175	199,499.7	164,432.9	16,983.0	6,920.8	11,163.0	180,957.3	149,238.3	12,175.7	11,591.7	7,951.7	Service activities related to printing
18121	การบริการก่อนการพิมพ์	116	180,664.4	152,336.3	14,698.2	5,846.8	7,783.1	166,200.4	138,107.0	9,719.9	10,488.5	7,885.0	Pre-press printing services
18122	การบริการอื่นๆ ที่เกี่ยวข้องกับการพิมพ์	59	18,835.4	12,096.6	2,284.8	1,074.0	3,379.9	14,757.0	11,131.2	2,455.8	1,103.2	66.8	Other services activities related to printing
<b>182</b>	<b>การผลิตซ้ำสื่อบันทึกข้อมูล</b>	<b>14</b>	<b>42,601.0</b>	<b>24,514.9</b>	<b>-</b>	<b>17,822.3</b>	<b>263.8</b>	<b>34,803.5</b>	<b>16,835.0</b>	<b>-</b>	<b>17,750.5</b>	<b>218.0</b>	<b>Reproduction of recorded media</b>
1820	การผลิตซ้ำสื่อบันทึกข้อมูล	14	42,601.0	24,514.9	-	17,822.3	263.8	34,803.5	16,835.0	-	17,750.5	218.0	Reproduction of recorded media
18200	การผลิตซ้ำสื่อบันทึกข้อมูล	14	42,601.0	24,514.9	-	17,822.3	263.8	34,803.5	16,835.0	-	17,750.5	218.0	Reproduction of recorded media
<b>19</b>	<b>การผลิตถ่านโค้กและผลิตภัณฑ์ที่ได้จากการกลั่นปิโตรเลียม</b>	<b>31</b>	<b>2,567,575.7</b>	<b>732,483.1</b>	<b>730,521.4</b>	<b>1,037,054.7</b>	<b>67,516.5</b>	<b>2,343,781.2</b>	<b>810,930.3</b>	<b>668,442.0</b>	<b>801,919.2</b>	<b>62,489.7</b>	<b>Manufacture of coke and refined petroleum products</b>
<b>192</b>	<b>การผลิตผลิตภัณฑ์ที่ได้จากการกลั่นปิโตรเลียม</b>	<b>31</b>	<b>2,567,575.7</b>	<b>732,483.1</b>	<b>730,521.4</b>	<b>1,037,054.7</b>	<b>67,516.5</b>	<b>2,343,781.2</b>	<b>810,930.3</b>	<b>668,442.0</b>	<b>801,919.2</b>	<b>62,489.7</b>	<b>Manufacture of refined petroleum products</b>
1920	การผลิตผลิตภัณฑ์ที่ได้จากการกลั่นปิโตรเลียม	31	2,567,575.7	732,483.1	730,521.4	1,037,054.7	67,516.5	2,343,781.2	810,930.3	668,442.0	801,919.2	62,489.7	Manufacture of refined petroleum products
19201	การผลิตผลิตภัณฑ์ที่ได้จากโรงกลั่นปิโตรเลียม	17	2,105,087.0	469,414.2	716,617.8	919,054.9	-	1,944,832.9	538,401.0	649,873.3	756,558.6	-	Manufacture of refinery petroleum products
19202	การผลิตเชื้อเพลิงชีวภาพ	6	2,964.9	2,964.9	-	-	-	3,184.0	3,184.0	-	-	-	Manufacture of bio-fuel products
19209	การผลิตผลิตภัณฑ์อื่นๆ ที่ได้จากโรงกลั่นปิโตรเลียม	8	459,523.8	260,104.0	13,903.6	117,999.7	67,516.5	395,764.3	269,345.2	18,568.7	45,360.6	62,489.7	Manufacture of other petroleum products
<b>20</b>	<b>การผลิตเคมีภัณฑ์และผลิตภัณฑ์เคมี</b>	<b>540</b>	<b>12,836,996.7</b>	<b>6,317,428.3</b>	<b>1,377,959.7</b>	<b>4,319,699.7</b>	<b>821,909.0</b>	<b>14,797,267.9</b>	<b>7,065,487.6</b>	<b>1,399,542.8</b>	<b>4,685,779.3</b>	<b>1,646,458.3</b>	<b>Manufacture of chemicals and chemical products</b>
<b>201</b>	<b>การผลิตเคมีภัณฑ์ขั้นมูลฐาน ปุ๋ยเคมี และสารประกอบไนโตรเจน พลาสติกและยางสังเคราะห์ขั้นต้น</b>	<b>161</b>	<b>2,688,207.0</b>	<b>1,571,726.2</b>	<b>207,434.1</b>	<b>832,939.9</b>	<b>76,106.8</b>	<b>3,840,452.8</b>	<b>2,112,452.2</b>	<b>181,582.3</b>	<b>953,296.2</b>	<b>593,122.0</b>	<b>Manufacture of basic chemicals, fertilizers and nitrogen compounds, plastic and synthetic and primary form</b>
2011	การผลิตเคมีภัณฑ์ขั้นมูลฐาน	53	1,446,616.0	797,523.7	155,610.0	467,882.0	25,600.4	1,718,030.2	992,205.4	138,749.6	545,822.3	41,252.9	Manufacture of basic chemicals
20111	การผลิตก๊าซชนิดใช้ในงานอุตสาหกรรม	9	32,124.2	15,932.2	684.3	2,649.0	12,858.7	28,425.4	12,771.0	724.4	2,240.1	12,689.9	Manufacture of industrial gases
20112	การผลิตสีย้อมและสีผง	22	327,623.8	193,528.3	48,176.8	84,753.4	1,165.4	406,958.1	306,256.7	26,623.5	71,246.2	2,831.7	Manufacture of dyes and pigments
20113	การผลิตเคมีภัณฑ์อนินทรีย์อื่นๆ ขั้นมูลฐาน	7	223,610.6	153,583.0	-	58,451.4	11,576.2	314,559.1	228,769.4	38.6	60,019.7	25,731.3	Manufacture of other basic inorganic chemicals
20114	การผลิตเอทานอลและเอสเทอร์	3	D	D	D	D	-	D	D	D	D	-	Manufacture of ethanol and ester

ตาราง 8 มูลค่าวัตถุดิบและวัสดุประกอบฯ และสินค้าคงเหลือต้นปีและปลายปี 2554 จำแนกตามประเภทอุตสาหกรรม กรุงเทพมหานคร พ.ศ. 2555 (ต่อ)

TABLE 8 VALUE OF STOCKS AT THE BEGINNING AND THE END OF 2011 BY CATEGORY OF INDUSTRY, BANGKOK, 2012 (cont'd)

(พันบาท In Thousand Baht)

รหัส Code	ประเภทอุตสาหกรรม	จำนวน สถาน- ประกอบการ Number of establishments	มูลค่า ณ ต้นปี 2554 At the beginning of 2011					มูลค่า ณ ปลายปี 2554 At the end of 2011					Category of industry
			รวม Total	วัตถุดิบ และ วัสดุประกอบฯ Materials and components	สินค้า ระหว่าง ผลิต Work in progress	สินค้า สำเร็จรูป Finished goods	สินค้าที่ซื้อมา จำหน่ายใน สภาพเดิม Goods purchased for resale	รวม Total	วัตถุดิบ และ วัสดุประกอบฯ Materials and components	สินค้า ระหว่าง ผลิต Work in progress	สินค้า สำเร็จรูป Finished goods	สินค้าที่ซื้อมา จำหน่ายใน สภาพเดิม Goods purchased for resale	
20115	การผลิตเคมีภัณฑ์อินทรีย์อื่นๆ ขั้นมูลฐาน	12	569,373.4	186,095.3	105,273.9	278,004.2	-	668,396.8	196,494.2	109,887.4	362,015.2	-	Manufacture of other basic organic chemicals
2012	การผลิตปุ๋ยเคมีและสารประกอบ ไนโตรเจน	18	286,483.4	150,667.4	32,122.9	70,691.2	33,002.0	916,923.4	290,651.4	21,667.2	78,077.6	526,527.1	Manufacture of fertilizers and nitrogen compounds
20121	การผลิตปุ๋ยเคมี	17	284,765.4	149,867.4	31,907.9	69,988.2	33,002.0	915,014.4	289,969.4	21,480.2	77,037.6	526,527.1	Manufacture of fertilizers
20122	การผลิตสารประกอบไนโตรเจน	1	D	D	D	D	-	D	D	D	D	-	Manufacture of nitrogen compounds
2013	การผลิตพลาสติกและยาง สังเคราะห์ขั้นต้น	90	955,107.6	623,535.2	19,701.3	294,366.7	17,504.4	1,205,499.3	829,595.4	21,165.5	329,396.4	25,342.0	Manufacture of plastics and synthetic rubber in primary forms
20131	การผลิตเม็ดพลาสติกและ พลาสติกขั้นต้น	86	937,861.2	620,975.7	13,711.5	285,907.6	17,266.4	1,182,571.6	827,282.5	15,757.0	315,113.1	24,419.0	Manufacture of plastic pallets and plastics in primary forms
20132	การผลิตยางสังเคราะห์ขั้นต้น	4	17,246.4	2,559.5	5,989.8	8,459.1	238.0	22,927.7	2,312.9	5,408.5	14,283.4	922.9	Manufacture of synthetic rubber in primary forms
<b>202</b>	<b>การผลิตผลิตภัณฑ์เคมีอื่นๆ</b>	<b>372</b>	<b>8,067,180.3</b>	<b>4,138,331.3</b>	<b>1,039,431.3</b>	<b>2,144,703.0</b>	<b>744,714.8</b>	<b>8,649,765.8</b>	<b>4,278,918.5</b>	<b>1,078,710.3</b>	<b>2,239,779.5</b>	<b>1,052,357.5</b>	<b>Manufacture of other chemical products</b>
2021	การผลิตยาปราบศัตรูพืชและ ผลิตภัณฑ์เคมีอื่นๆ ทางเภสัช	21	636,188.5	456,788.3	47,865.8	130,474.3	1,060.1	495,683.9	211,382.6	44,265.6	238,663.6	1,372.0	Manufacture of pesticides and other agrochemical products
20210	การผลิตยาปราบศัตรูพืชและ ผลิตภัณฑ์เคมีอื่นๆ ทางเภสัช	21	636,188.5	456,788.3	47,865.8	130,474.3	1,060.1	495,683.9	211,382.6	44,265.6	238,663.6	1,372.0	Manufacture of pesticides and other agrochemical products
2022	การผลิตสี น้ำมันชักเงาและสาร เคลือบที่คล้ายกัน หมึกพิมพ์ และน้ำมันทาไม้	89	2,110,388.3	1,129,633.0	361,588.0	596,401.5	22,765.8	2,558,901.8	1,552,088.5	365,907.3	616,330.8	24,575.2	Manufacture of paints, varnishes and similar coatings, printing ink and mastics
20221	การผลิตสี น้ำมันชักเงาและสาร เคลือบที่คล้ายกัน และน้ำมันทาไม้	68	1,567,175.1	777,956.1	310,758.7	475,665.6	2,794.7	1,936,024.1	1,115,646.7	308,986.3	496,634.6	14,756.5	Manufacture of paints, varnishes and similar coatings and mastics
20222	การผลิตหมึกพิมพ์	21	543,213.2	351,676.8	50,829.3	120,735.9	19,971.1	622,877.8	436,441.8	56,921.1	119,696.2	9,818.7	Manufacture of printing ink
2023	การผลิตสบู่และสารซักฟอก ผลิตภัณฑ์เคมีที่ใช้ในการทำ ความสะอาดและขัดเงา น้ำหอม และเครื่องสำอาง	202	1,994,035.4	908,317.3	162,708.4	777,081.6	145,928.2	2,236,587.5	996,026.5	219,089.8	791,769.4	229,701.7	Manufacture of soap and detergents, cleaning and polishing preparations, perfumes and toilet preparations
20231	การผลิตสบู่และสารซักฟอก ผลิตภัณฑ์เคมีที่ใช้ในการทำ ความสะอาดและขัดเงา	68	669,901.9	282,584.5	38,634.7	348,155.4	527.3	678,445.4	303,708.9	32,906.0	341,447.8	382.6	Manufacture of soap and detergents, cleaning and polishing preparations

ตาราง 8 มูลค่าวัตถุดิบและวัสดุประกอบฯ และสินค้าคงเหลือต้นปีและปลายปี 2554 จำแนกตามประเภทอุตสาหกรรม กรุงเทพมหานคร พ.ศ. 2555 (ต่อ)

TABLE 8 VALUE OF STOCKS AT THE BEGINNING AND THE END OF 2011 BY CATEGORY OF INDUSTRY, BANGKOK, 2012 (cont'd)

(พันบาท In Thousand Baht)

รหัส Code	ประเภทอุตสาหกรรม	จำนวน สถาน- ประกอบการ Number of establishments	มูลค่า ณ ต้นปี 2554 At the beginning of 2011					มูลค่า ณ ปลายปี 2554 At the end of 2011					Category of industry
			รวม Total	วัตถุดิบ และ วัสดุประกอบฯ Materials and components	สินค้า ระหว่าง ผลิต Work in progress	สินค้า สำเร็จรูป Finished goods	สินค้า ที่ซื้อ มา จำหน่ายใน สภาพเดิม Goods purchased for resale	รวม Total	วัตถุดิบ และ วัสดุประกอบฯ Materials and components	สินค้า ระหว่าง ผลิต Work in progress	สินค้า สำเร็จรูป Finished goods	สินค้า ที่ซื้อ มา จำหน่ายใน สภาพเดิม Goods purchased for resale	
20232	การผลิตน้ำหอม เครื่องสำอาง และเครื่องประทินโฉม	134	1,324,133.6	625,732.8	124,073.8	428,926.2	145,400.9	1,558,142.1	692,317.6	186,183.9	450,321.6	229,319.1	Manufacture of perfumes, cosmetics and toilet preparations
2029	การผลิตผลิตภัณฑ์เคมีอื่นๆ ซึ่งมิได้จัดประเภทไว้ในที่อื่น	60	3,326,568.1	1,643,592.8	467,269.0	640,745.6	574,960.7	3,358,592.6	1,519,420.8	449,447.5	593,015.6	796,708.6	Manufacture of other chemical products, n.e.c
20291	การผลิตวัตถุระเบิด	4	25,510.8	18,556.2	1,536.6	5,418.0	-	22,107.8	19,293.7	814.1	2,000.0	-	Manufacture of explosives products
20292	การผลิตกาวและเยลาติน	16	489,387.4	311,091.2	15,948.2	132,110.1	30,237.9	370,918.3	198,259.8	13,674.8	123,179.8	35,803.9	Manufacture of gules and gelatin
20293	การผลิตน้ำมันหอมระเหย (เอสเซนเชียลออยล์)	1	D	D	D	-	-	D	D	D	-	-	Manufacture of essential oils
20299	การผลิตผลิตภัณฑ์เคมีอื่นๆ ซึ่งมิได้จัดประเภทไว้ในที่อื่น	39	2,809,154.8	1,312,140.3	449,074.1	503,217.5	544,722.9	2,963,586.0	1,300,258.3	434,587.1	467,835.8	760,904.7	Manufacture of other chemical products, n.e.c
203	การผลิตเส้นใยประดิษฐ์	7	2,081,609.4	607,370.8	131,094.3	1,342,056.8	1,087.5	2,307,049.4	674,116.9	139,250.2	1,492,703.6	978.7	Manufacture of man-made fibres
2030	การผลิตเส้นใยประดิษฐ์	7	2,081,609.4	607,370.8	131,094.3	1,342,056.8	1,087.5	2,307,049.4	674,116.9	139,250.2	1,492,703.6	978.7	Manufacture of man-made fibres
20300	การผลิตเส้นใยประดิษฐ์	7	2,081,609.4	607,370.8	131,094.3	1,342,056.8	1,087.5	2,307,049.4	674,116.9	139,250.2	1,492,703.6	978.7	Manufacture of man-made fibres
21	การผลิตเภสัชภัณฑ์ เคมีภัณฑ์ ที่ใช้รักษาโรค และผลิตภัณฑ์ จากพืชและสัตว์ที่ใช้รักษาโรค	200	3,901,457.6	1,876,376.2	789,636.4	793,097.6	442,347.4	4,237,549.2	2,097,417.6	858,682.9	764,228.7	517,219.9	Manufacture of pharmaceuticals, medicinal chemical and botanical products
210	การผลิตเภสัชภัณฑ์ เคมีภัณฑ์ ที่ใช้รักษาโรค และผลิตภัณฑ์ จากพืชและสัตว์ที่ใช้รักษาโรค	200	3,901,457.6	1,876,376.2	789,636.4	793,097.6	442,347.4	4,237,549.2	2,097,417.6	858,682.9	764,228.7	517,219.9	Manufacture of pharmaceuticals, medicinal chemical and botanical products
2100	การผลิตเภสัชภัณฑ์ เคมีภัณฑ์ที่ใช้ รักษาโรค และผลิตภัณฑ์จากพืช และสัตว์ที่ใช้รักษาโรค	200	3,901,457.6	1,876,376.2	789,636.4	793,097.6	442,347.4	4,237,549.2	2,097,417.6	858,682.9	764,228.7	517,219.9	Manufacture of pharmaceuticals, medicinal chemical and botanical products
21001	การผลิตเภสัชภัณฑ์และเคมีภัณฑ์ ที่ใช้รักษาโรค	145	3,670,628.1	1,793,521.9	674,449.4	760,312.1	442,344.7	3,979,344.2	1,968,567.1	754,964.0	738,595.4	517,217.7	Manufacture of pharmaceuticals, medicinal chemical products
21002	การผลิตผลิตภัณฑ์จากพืชและ สัตว์ที่ใช้รักษาโรค	55	230,829.5	82,854.3	115,187.0	32,785.5	2.6	258,205.0	128,850.5	103,718.9	25,633.3	2.3	Manufacture of medicinal botanical products
22	การผลิตผลิตภัณฑ์ยางและพลาสติก	1,712	16,335,002.6	9,094,781.6	2,386,450.9	4,566,231.7	287,538.4	17,538,561.2	9,275,125.3	2,398,354.3	4,871,143.0	993,938.6	Manufacture of rubber and plastic products
221	การผลิตผลิตภัณฑ์ยาง	254	2,583,439.8	1,352,074.4	324,946.7	826,109.8	80,308.9	2,527,701.5	1,330,870.2	280,352.6	746,494.1	169,984.7	Manufacture of rubber products



ตาราง 8 มูลค่าวัตถุดิบและวัสดุประกอบฯ และสินค้าคงเหลือต้นปีและปลายปี 2554 จำแนกตามประเภทอุตสาหกรรม กรุงเทพมหานคร พ.ศ. 2555 (ต่อ)

TABLE 8 VALUE OF STOCKS AT THE BEGINNING AND THE END OF 2011 BY CATEGORY OF INDUSTRY, BANGKOK, 2012 (cont'd)

(พันบาท In Thousand Baht)

รหัส Code	ประเภทอุตสาหกรรม	จำนวน สถาน- ประกอบการ Number of establishments	มูลค่า ณ ต้นปี 2554 At the beginning of 2011					มูลค่า ณ ปลายปี 2554 At the end of 2011					Category of industry
			รวม Total	วัตถุดิบ และ วัสดุประกอบฯ Materials and components	สินค้า ระหว่าง ผลิต Work in progress	สินค้า สำเร็จรูป Finished goods	สินค้าที่ซื้อมา จำหน่ายใน สภาพเดิม Goods purchased for resale	รวม Total	วัตถุดิบ และ วัสดุประกอบฯ Materials and components	สินค้า ระหว่าง ผลิต Work in progress	สินค้า สำเร็จรูป Finished goods	สินค้าที่ซื้อมา จำหน่ายใน สภาพเดิม Goods purchased for resale	
2211	การผลิตยางนอกและยางใน ดอกยางและการซ่อมสร้างยาง	55	1,140,075.3	717,702.0	115,641.9	305,500.5	1,230.9	957,518.9	643,685.0	53,321.0	259,082.9	1,429.9	Manufacture of rubber tyres and tubes; retreading and rebuilding of rubber tyres
22111	การผลิตยางนอกและยางใน	48	1,023,120.0	653,420.1	95,139.7	273,341.8	1,218.4	870,564.6	604,799.7	36,367.7	228,017.3	1,379.9	Manufacture of rubber tyres and tubes
22112	การห่อดอกยางและการซ่อมสร้างยาง	7	116,955.3	64,281.9	20,502.2	32,158.7	12.5	86,954.3	38,885.4	16,953.3	31,065.7	50.0	Retreading and rebuilding of rubber tyres
2219	การผลิตผลิตภัณฑ์ยางอื่นๆ	199	1,443,364.5	634,372.4	209,304.8	520,609.3	79,078.0	1,570,182.6	687,185.1	227,031.6	487,411.2	168,554.8	Manufacture of other rubber products
22191	การผลิตยางแผ่น แห้ง ก้อน และรูปทรงต่างๆ	23	89,194.8	18,111.2	1,901.6	35,746.9	33,435.2	225,316.9	33,444.9	1,759.5	85,584.4	104,528.1	Manufacture of rubber plates, sheets, strip, rods, profile shapes
22192	การผลิตน้ำยางข้น	1	D	-	-	D	-	D	-	-	D	-	Manufacture of concentrated latex
22193	การผลิตสิ่งของเครื่องใช้ด้าน สุขอนามัยหรือเภสัชกรรม ที่ทำจากยาง	12	194,208.2	76,431.9	71,768.8	46,007.4	-	239,113.7	87,762.3	93,284.2	58,067.2	-	Manufacture of rubber hygienic or pharmaceutical articles
22199	การผลิตผลิตภัณฑ์ยางอื่นๆ ซึ่งมีได้จัดประเภทไว้ในที่อื่น	163	1,011,258.8	539,829.3	135,634.4	290,152.3	45,642.8	1,039,816.7	565,977.9	131,987.8	277,824.3	64,026.7	Manufacture of other rubber products, n.e.c
<b>222</b>	<b>การผลิตผลิตภัณฑ์พลาสติก</b>	<b>1,458</b>	<b>13,751,562.8</b>	<b>7,742,707.2</b>	<b>2,061,504.2</b>	<b>3,740,121.9</b>	<b>207,229.4</b>	<b>15,010,859.7</b>	<b>7,944,255.1</b>	<b>2,118,001.8</b>	<b>4,124,648.9</b>	<b>823,953.9</b>	<b>Manufacture of plastics products</b>
2221	การผลิตผลิตภัณฑ์ที่ใช้ในการก่อสร้าง/ ประกอบอาคารที่ทำจากพลาสติก	34	856,633.6	696,460.8	16,005.0	143,908.1	259.7	962,618.6	770,579.3	45,477.9	143,292.8	3,268.6	Manufacture of builders' plastic wares
22210	การผลิตผลิตภัณฑ์ที่ใช้ในการก่อสร้าง/ ประกอบอาคารที่ทำจากพลาสติก	34	856,633.6	696,460.8	16,005.0	143,908.1	259.7	962,618.6	770,579.3	45,477.9	143,292.8	3,268.6	Manufacture of builders' plastic wares
2222	การผลิตบรรจุภัณฑ์พลาสติก	637	5,026,833.9	2,606,721.6	937,648.4	1,463,183.4	19,280.6	5,497,530.8	2,756,459.4	963,794.0	1,415,556.3	361,721.1	Manufacture of plastics articles for the packaging of goods
22220	การผลิตบรรจุภัณฑ์พลาสติก	637	5,026,833.9	2,606,721.6	937,648.4	1,463,183.4	19,280.6	5,497,530.8	2,756,459.4	963,794.0	1,415,556.3	361,721.1	Manufacture of plastics articles for the packaging of goods
2223	การผลิตผลิตภัณฑ์พลาสติกกึ่งสำเร็จรูปและสำเร็จรูป	145	2,143,174.6	774,286.6	363,696.2	912,424.1	92,767.7	2,212,962.5	709,986.4	356,500.5	780,068.0	366,407.7	Manufacture of finished plastics products
22230	การผลิตผลิตภัณฑ์พลาสติกกึ่งสำเร็จรูปและสำเร็จรูป	145	2,143,174.6	774,286.6	363,696.2	912,424.1	92,767.7	2,212,962.5	709,986.4	356,500.5	780,068.0	366,407.7	Manufacture of finished plastics products
2229	การผลิตผลิตภัณฑ์พลาสติกอื่นๆ	642	5,724,920.7	3,665,238.2	744,154.6	1,220,606.4	94,921.5	6,337,747.8	3,707,230.0	752,229.4	1,785,731.8	92,556.6	Manufacture of other plastics products
22291	การผลิตเครื่องใช้บนโต๊ะอาหาร ในครัว และในห้องน้ำ ที่ทำจากพลาสติก	106	1,881,378.5	687,055.9	457,926.1	654,093.2	82,303.4	2,272,259.9	855,589.4	433,073.8	918,286.5	65,310.2	Manufacture of plastic tableware, kitchenware and toilet articles

ตาราง 8 มูลค่าวัตถุดิบและวัสดุประกอบฯ และสินค้าคงเหลือต้นปีและปลายปี 2554 จำแนกตามประเภทอุตสาหกรรม กรุงเทพมหานคร พ.ศ. 2555 (ต่อ)

TABLE 8 VALUE OF STOCKS AT THE BEGINNING AND THE END OF 2011 BY CATEGORY OF INDUSTRY, BANGKOK, 2012 (cont'd)

(พันบาท In Thousand Baht)

รหัส Code	ประเภทอุตสาหกรรม	จำนวน สถาน- ประกอบการ Number of establishments	มูลค่า ณ ต้นปี 2554 At the beginning of 2011					มูลค่า ณ ปลายปี 2554 At the end of 2011					Category of industry
			รวม Total	วัตถุดิบ และ วัสดุประกอบฯ Materials and components	สินค้า ระหว่าง ผลิต Work in progress	สินค้า สำเร็จรูป Finished goods	สินค้าที่ซื้อ มา จำหน่ายใน สภาพเดิม Goods purchased for resale	รวม Total	วัตถุดิบ และ วัสดุประกอบฯ Materials and components	สินค้า ระหว่าง ผลิต Work in progress	สินค้า สำเร็จรูป Finished goods	สินค้าที่ซื้อ มา จำหน่ายใน สภาพเดิม Goods purchased for resale	
22292	การผลิตผลิตภัณฑ์ไฟเบอร์กลาส	15	69,368.7	41,299.5	45.0	28,024.2	-	90,975.1	47,440.5	5,084.3	38,250.3	200.0	Manufacture of fiberglass products
22299	การผลิตผลิตภัณฑ์พลาสติกอื่นๆ ซึ่งมิได้จัดประเภทไว้ในที่อื่น	521	3,774,173.5	2,936,882.8	286,183.5	538,489.1	12,618.1	3,974,512.9	2,804,200.1	314,071.4	829,194.9	27,046.5	Manufacture of other plastics products, n.e.c.
<b>23</b>	<b>การผลิตผลิตภัณฑ์อื่นๆ ที่ทำจากแร่โลหะ</b>	<b>417</b>	<b>4,436,035.9</b>	<b>2,189,104.9</b>	<b>912,872.7</b>	<b>995,298.9</b>	<b>338,759.3</b>	<b>4,979,843.4</b>	<b>2,446,840.5</b>	<b>964,442.5</b>	<b>1,188,229.3</b>	<b>380,331.2</b>	<b>Manufacture of other non-metallic mineral products</b>
<b>231</b>	<b>การผลิตแก้วและผลิตภัณฑ์แก้ว</b>	<b>109</b>	<b>305,777.2</b>	<b>122,158.0</b>	<b>31,726.7</b>	<b>150,887.8</b>	<b>1,004.7</b>	<b>290,735.5</b>	<b>84,517.8</b>	<b>35,372.6</b>	<b>168,945.3</b>	<b>1,899.8</b>	<b>Manufacture of glass and glass products</b>
2310	การผลิตแก้วและผลิตภัณฑ์แก้ว	109	305,777.2	122,158.0	31,726.7	150,887.8	1,004.7	290,735.5	84,517.8	35,372.6	168,945.3	1,899.8	Manufacture of glass and glass products
23101	การผลิตแก้ว/กระจกแผ่น	76	163,714.9	78,287.4	16,817.3	67,805.5	804.7	194,758.6	62,738.6	23,048.7	107,271.5	1,699.8	Manufacture of flat glass
23102	การผลิตภาชนะบรรจุและเครื่องใช้ บนโต๊ะอาหารที่ทำจากแก้ว	11	134,729.0	39,782.6	13,447.1	81,499.2	-	87,655.0	16,129.5	11,149.8	60,375.7	-	Manufacture of contrainers and tablewares of glass
23103	การผลิตไฟเบอร์กลาส	2	D	D	D	-	-	D	D	D	-	-	Manufacture of glass fibres
23109	การผลิตผลิตภัณฑ์แก้วอื่นๆ	20	4,836.3	2,012.5	1,040.8	1,583.1	200.0	3,715.0	1,544.3	672.6	1,298.1	200.0	Manufacture of other glass products
<b>239</b>	<b>การผลิตผลิตภัณฑ์อื่นๆ ที่ทำจาก แร่โลหะ ซึ่งมิได้จัดประเภท ไว้ในที่อื่น</b>	<b>308</b>	<b>4,130,258.7</b>	<b>2,066,946.9</b>	<b>881,146.0</b>	<b>844,411.1</b>	<b>337,754.7</b>	<b>4,689,107.9</b>	<b>2,362,322.7</b>	<b>929,069.9</b>	<b>1,019,284.0</b>	<b>378,431.4</b>	<b>Manufacture of non-metallic mineral products, n.e.c.</b>
2391	การผลิตผลิตภัณฑ์วัสดุทนไฟ	5	4,444.4	2,700.7	857.8	885.9	-	3,303.0	2,015.8	627.9	659.3	-	Manufacture of refractory products
23910	การผลิตผลิตภัณฑ์วัสดุทนไฟ	5	4,444.4	2,700.7	857.8	885.9	-	3,303.0	2,015.8	627.9	659.3	-	Manufacture of refractory products
2392	การผลิตวัสดุก่อสร้างที่ทำจากดินเหนียว	19	661,095.8	192,541.8	57,694.5	204,944.0	205,915.5	774,428.9	208,564.8	63,501.6	276,316.4	226,046.2	Manufacture of clay building materials
23921	การผลิตอิฐ	3	D	D	D	D	-	D	D	D	D	-	Manufacture of non-refractory bricks
23922	การผลิตกระเบื้องปูพื้นและแผ่นเซรามิก	8	583,276.2	142,486.1	57,078.4	177,796.2	205,915.5	707,339.5	163,529.7	62,908.9	254,854.8	226,046.2	Manufacture of non-refractory ceramic flooring tiles and mosaic cubes
23923	การผลิตเครื่องสุขภัณฑ์เซรามิก	7	76,974.3	49,664.0	420.4	26,889.9	-	66,106.5	44,489.7	410.9	21,205.9	-	Manufacture of ceramic sanitary fixtures
23929	การผลิตวัสดุก่อสร้างอื่นๆ ที่ทำจากดินเหนียว	1	D	D	D	D	-	D	D	D	D	-	Manufacture of other clay building materials
2393	การผลิตผลิตภัณฑ์เซรามิกชนิด พอร์ซเลนและผลิตภัณฑ์เซรามิกอื่นๆ	40	771,609.4	218,886.0	386,052.7	158,064.0	8,606.7	853,177.5	235,322.3	421,467.4	186,005.2	10,382.5	Manufacture of other porcelain and ceramic products
23931	การผลิตผลิตภัณฑ์เครื่องใช้บนโต๊ะ อาหารที่ทำจากเซรามิก	9	569,798.3	142,864.6	327,338.2	99,418.0	177.5	647,742.3	161,484.5	373,229.7	112,922.9	105.2	Manufacture of ceramic tableware

ตาราง 8 มูลค่าวัตถุดิบและวัสดุประกอบฯ และสินค้าคงเหลือต้นปีและปลายปี 2554 จำแนกตามประเภทอุตสาหกรรม กรุงเทพมหานคร พ.ศ. 2555 (ต่อ)

TABLE 8 VALUE OF STOCKS AT THE BEGINNING AND THE END OF 2011 BY CATEGORY OF INDUSTRY, BANGKOK, 2012 (cont'd)

(พันบาท In Thousand Baht)

รหัส Code	ประเภทอุตสาหกรรม	จำนวน สถาน- ประกอบการ Number of establishments	มูลค่า ณ ต้นปี 2554 At the beginning of 2011					มูลค่า ณ ปลายปี 2554 At the end of 2011					Category of industry
			รวม Total	วัตถุดิบ และ วัสดุประกอบฯ Materials and components	สินค้า ระหว่าง ผลิต Work in progress	สินค้า สำเร็จรูป Finished goods	สินค้า ที่ซื้อ มา จำหน่ายใน สภาพเดิม Goods purchased for resale	รวม Total	วัตถุดิบ และ วัสดุประกอบฯ Materials and components	สินค้า ระหว่าง ผลิต Work in progress	สินค้า สำเร็จรูป Finished goods	สินค้า ที่ซื้อ มา จำหน่ายใน สภาพเดิม Goods purchased for resale	
23932	การผลิตผลิตภัณฑ์ประติมากรรม และของประดับตกแต่งที่ทำ จากเซรามิก	24	72,568.5	17,794.6	15,207.6	31,137.5	8,428.7	83,748.4	20,176.2	15,557.6	39,325.2	8,689.3	Manufacture of statuettes and other ornamental ceramic articles
23933	การผลิตฉนวนไฟฟ้าและอุปกรณ์ติดตั้ง ซึ่งใช้เป็นฉนวนที่ทำจากเซรามิก	5	122,316.8	52,708.1	43,047.7	26,560.6	0.5	113,748.9	48,081.0	32,396.6	32,211.1	1,060.3	Manufacture of electrical insulators and insulating fittings of ceramics
23939	การผลิตผลิตภัณฑ์เซรามิกชนิดพอร์ซ เลนและผลิตภัณฑ์เซรามิกอื่นๆ ซึ่งมิได้จัดประเภทไว้ในที่อื่น	2	D	D	D	D	-	D	D	D	D	D	Manufacture of other porcelain and ceramic products, n.e.c
2394	การผลิตปูนซีเมนต์ ปูนไลม์ (ปูนขาว) และปูนปลาสเตอร์	27	963,144.4	621,724.5	233,740.1	106,659.9	1,020.0	1,129,625.9	727,330.8	267,106.0	134,589.2	600.0	Manufacture of cement, lime and plaster
23941	การผลิตปูนซีเมนต์	20	920,281.9	598,775.9	233,176.5	87,309.5	1,020.0	1,071,738.6	700,268.1	266,413.8	104,456.8	600.0	Manufacture of cement
23942	การผลิตปูนไลม์ (ปูนขาว) และปูนปลาสเตอร์	7	42,862.5	22,948.6	563.5	19,350.4	-	57,887.3	27,062.7	692.2	30,132.4	-	Manufacture of lime and plaster
2395	การผลิตผลิตภัณฑ์คอนกรีต ปูนซีเมนต์ และปูนปลาสเตอร์	177	1,421,859.2	855,180.4	180,233.5	346,735.5	39,709.9	1,577,325.2	990,172.0	152,782.1	392,012.9	42,358.1	Manufacture of articles of concrete, cement and plaster
23951	การผลิตผลิตภัณฑ์คอนกรีต ที่ใช้ในงานก่อสร้าง	77	699,472.3	413,187.2	30,700.3	247,423.6	8,161.2	804,863.0	451,833.8	21,607.2	296,795.7	34,626.3	Manufacture of articles of concrete for construction
23952	การผลิตผลิตภัณฑ์ปูนปลาสเตอร์ ที่ใช้ในงานก่อสร้าง	2	D	D	D	D	-	D	D	D	D	-	Manufacture of articles of plaster for construction
23953	การผลิตคอนกรีตผสมเสร็จ	40	702,400.3	434,286.5	143,773.1	92,797.0	31,543.7	750,924.9	528,328.1	125,901.9	88,967.5	7,727.4	Manufacture of ready-mixed concrete
23959	การผลิตผลิตภัณฑ์อื่นๆ ที่ทำจาก คอนกรีต ปูนซีเมนต์ และปูนปลาสเตอร์	58	19,939.6	7,699.7	5,745.1	6,489.9	5.0	21,279.6	9,959.0	5,267.0	6,049.2	4.5	Manufacture of other articles of concrete, cement and plaster
2396	การตัด การขึ้นรูป และการ แต่งสำเร็จหิน	27	141,846.8	101,937.2	19,162.4	20,657.2	90.0	156,399.7	114,777.6	20,309.4	21,222.7	90.0	Cutting, shaping and finishing of stone
23961	การผลิตผลิตภัณฑ์หินที่ใช้ ในการก่อสร้าง	8	118,918.0	80,808.3	17,876.7	20,142.9	90.0	149,666.4	109,329.9	19,409.4	20,837.0	90.0	Manufacture of stone for construction
23969	การผลิตผลิตภัณฑ์อื่นๆ ที่ทำจากหิน	19	22,928.8	21,128.8	1,285.7	514.3	-	6,733.4	5,447.7	900.0	385.7	-	Manufacture of other stone products
2399	การผลิตผลิตภัณฑ์อื่นๆ ที่ทำจาก แร่โลหะ ซึ่งมีได้จัดประเภท ไว้ในที่อื่น	13	166,258.6	73,976.3	3,405.1	6,464.6	82,412.6	194,847.8	84,139.4	3,275.5	8,478.3	98,954.6	Manufacture of other non-metallic mineral products, n.e.c.

ตาราง 8 มูลค่าวัตถุดิบและวัสดุประกอบฯ และสินค้าคงเหลือต้นปีและปลายปี 2554 จำแนกตามประเภทอุตสาหกรรม กรุงเทพมหานคร พ.ศ. 2555 (ต่อ)

TABLE 8 VALUE OF STOCKS AT THE BEGINNING AND THE END OF 2011 BY CATEGORY OF INDUSTRY, BANGKOK, 2012 (cont'd)

(พันบาท In Thousand Baht)

รหัส Code	ประเภทอุตสาหกรรม Category of industry	จำนวน สถาน- ประกอบการ Number of establishments	มูลค่า ณ ต้นปี 2554 At the beginning of 2011					มูลค่า ณ ปลายปี 2554 At the end of 2011					Category of industry
			รวม Total	วัตถุดิบ และ วัสดุประกอบฯ Materials and components	สินค้า ระหว่าง ผลิต Work in progress	สินค้า สำเร็จรูป Finished goods	สินค้า ที่ซื้อมา จำหน่ายใน สภาพเดิม Goods purchased for resale	รวม Total	วัตถุดิบ และ วัสดุประกอบฯ Materials and components	สินค้า ระหว่าง ผลิต Work in progress	สินค้า สำเร็จรูป Finished goods	สินค้า ที่ซื้อมา จำหน่ายใน สภาพเดิม Goods purchased for resale	
23991	การผลิตผลิตภัณฑ์ขัดถู	6	145,110.2	60,759.4	1,592.4	345.8	82,412.6	169,385.6	68,331.1	1,385.3	714.5	98,954.6	Manufacture of abrasive products
23992	การผลิตวัสดุที่เป็นฉนวนจากแร่	3	D	D	D	D	-	D	D	D	D	-	Manufacture of mineral insulating materials
23999	การผลิตผลิตภัณฑ์อื่นๆ ที่ทำจากแร่โลหะ ซึ่งมีได้จัดประเภทไว้ในที่อื่น	4	14,769.3	10,133.7	596.0	4,039.7	-	20,320.2	13,158.3	673.6	6,488.4	-	Manufacture of other non-metallic mineral products, n.e.c.
<b>24</b>	<b>การผลิตโลหะขั้นมูลฐาน</b>	<b>443</b>	<b>11,497,323.3</b>	<b>3,948,159.3</b>	<b>2,118,795.7</b>	<b>5,191,466.5</b>	<b>238,901.9</b>	<b>20,084,147.7</b>	<b>3,515,235.1</b>	<b>953,216.3</b>	<b>15,376,889.7</b>	<b>238,806.6</b>	<b>Manufacture of basic metals</b>
<b>241</b>	<b>การผลิตเหล็กและเหล็กกล้าขั้นมูลฐาน</b>	<b>156</b>	<b>7,986,987.2</b>	<b>2,819,046.8</b>	<b>1,563,719.2</b>	<b>3,427,926.6</b>	<b>176,294.6</b>	<b>16,897,333.7</b>	<b>2,451,791.9</b>	<b>501,748.1</b>	<b>13,764,881.3</b>	<b>178,912.5</b>	<b>Manufacture of basic iron and steel</b>
2410	การผลิตเหล็กและเหล็กกล้าขั้นมูลฐาน	156	7,986,987.2	2,819,046.8	1,563,719.2	3,427,926.6	176,294.6	16,897,333.7	2,451,791.9	501,748.1	13,764,881.3	178,912.5	Manufacture of basic iron and steel
24101	การผลิตเหล็กและเหล็กกล้าขั้นมูลฐานในขั้นต้นและขั้นกลาง	15	100,369.1	49,469.6	700.1	50,199.4	-	96,026.2	48,197.5	338.9	47,489.9	-	Manufacture of basic iron and steel in primary and intermediate form
24102	การผลิตเหล็กและเหล็กกล้าแผ่น	54	6,538,008.9	2,197,739.8	1,466,580.8	2,716,440.6	157,247.8	15,778,171.9	1,911,667.5	415,349.9	13,293,929.2	157,225.2	Manufacture of iron and steel sheets
24103	การผลิตหลอด ท่อ โพรไฟล์กลวงและอุปกรณ์ติดตั้งที่เกี่ยวข้องที่ทำจากเหล็กกล้า	21	158,231.2	113,248.6	27,085.5	17,297.0	600.0	187,230.4	139,488.7	27,719.3	19,942.3	80.0	Manufacture of iron and steel tubes, pipes, hollow profiles and related fixtures
24109	การผลิตเหล็กและเหล็กกล้าขั้นมูลฐานอื่นๆ	66	1,190,378.1	458,588.9	69,352.9	643,989.5	18,446.8	835,905.3	352,438.1	58,340.1	403,519.9	21,607.2	Manufacture of other basic iron and steel
<b>242</b>	<b>การผลิตโลหะมีค่าและโลหะอื่นๆที่ไม่ใช่เหล็กขั้นมูลฐาน</b>	<b>169</b>	<b>2,701,159.2</b>	<b>741,473.4</b>	<b>304,409.3</b>	<b>1,595,461.6</b>	<b>59,815.0</b>	<b>2,666,939.3</b>	<b>757,851.8</b>	<b>317,964.2</b>	<b>1,531,485.8</b>	<b>59,637.6</b>	<b>Manufacture of basic precious and other non-ferrous metals</b>
2420	การผลิตโลหะมีค่าและโลหะอื่นๆที่ไม่ใช่เหล็กขั้นมูลฐาน	169	2,701,159.2	741,473.4	304,409.3	1,595,461.6	59,815.0	2,666,939.3	757,851.8	317,964.2	1,531,485.8	59,637.6	Manufacture of basic precious and other non-ferrous metals
24201	การผลิตโลหะมีค่าขั้นมูลฐาน	62	139,056.2	101,965.5	4,987.7	32,103.0	-	185,903.2	114,312.9	16,498.2	55,019.6	72.5	Manufacture of basic precious metals
24202	การผลิตอะลูมิเนียมและผลิตภัณฑ์อะลูมิเนียมขั้นมูลฐาน	73	424,366.6	251,689.4	35,037.0	80,307.8	57,332.3	434,281.5	250,048.2	36,752.5	90,148.5	57,332.3	Manufacture of basic aluminium and aluminium products
24203	การผลิตสังกะสี ตะกั่ว และดีบุกและผลิตภัณฑ์ขององตั้งกล่าวขั้นมูลฐาน	5	1,741,757.5	184,611.5	240,960.7	1,316,185.3	-	1,678,937.4	161,253.8	234,783.3	1,282,900.2	-	Manufacture of basic zinc, lead and tin and their products
24204	การผลิตทองแดงและผลิตภัณฑ์ทองแดงขั้นมูลฐาน	9	101,443.5	64,216.3	9,998.1	24,746.4	2,482.6	162,879.6	131,858.2	10,758.0	18,030.7	2,232.7	Manufacture of basic copper and copper products

ตาราง 8 มูลค่าวัตถุดิบและวัสดุประกอบฯ และสินค้าคงเหลือต้นปีและปลายปี 2554 จำแนกตามประเภทอุตสาหกรรม กรุงเทพมหานคร พ.ศ. 2555 (ต่อ)

TABLE 8 VALUE OF STOCKS AT THE BEGINNING AND THE END OF 2011 BY CATEGORY OF INDUSTRY, BANGKOK, 2012 (cont'd)

(พันบาท In Thousand Baht)

รหัส Code	ประเภทอุตสาหกรรม	จำนวน สถาน- ประกอบการ Number of establishments	มูลค่า ณ ต้นปี 2554 At the beginning of 2011					มูลค่า ณ ปลายปี 2554 At the end of 2011					Category of industry
			รวม Total	วัตถุดิบ และ วัสดุประกอบฯ Materials and components	สินค้า ระหว่าง ผลิต Work in progress	สินค้า สำเร็จรูป Finished goods	สินค้าที่ซื้อ มา จำหน่ายใน สภาพเดิม Goods purchased for resale	รวม Total	วัตถุดิบ และ วัสดุประกอบฯ Materials and components	สินค้า ระหว่าง ผลิต Work in progress	สินค้า สำเร็จรูป Finished goods	สินค้าที่ซื้อ มา จำหน่ายใน สภาพเดิม Goods purchased for resale	
24209	การผลิตโลหะอื่นๆ ที่ไม่ใช่เหล็ก ขั้นมูลฐาน ซึ่งมีได้จัดประเภท ไว้ในที่อื่น	20	294,535.6	138,990.6	13,425.9	142,119.1	-	204,937.7	100,378.7	19,172.2	85,386.8	-	Manufacture of other basic non-ferrous metals, n.e.c.
<b>243</b>	<b>การหล่อโลหะ</b>	<b>118</b>	<b>809,176.9</b>	<b>387,639.0</b>	<b>250,667.2</b>	<b>168,078.3</b>	<b>2,792.4</b>	<b>519,874.7</b>	<b>305,591.5</b>	<b>133,504.1</b>	<b>80,522.6</b>	<b>256.6</b>	<b>Casting of metals</b>
2431	การหล่อเหล็กและเหล็กกล้า	36	388,773.7	251,391.2	91,368.3	43,221.9	2,792.4	366,999.9	223,761.1	94,793.0	48,189.2	256.6	Casting of iron and steel
24311	การหล่อเหล็ก	26	238,612.2	138,983.0	81,219.6	18,337.6	72.0	224,679.3	129,692.4	79,761.5	15,187.5	37.8	Casting of iron
24312	การหล่อเหล็กกล้า	10	150,161.6	112,408.2	10,148.7	24,884.3	2,720.4	142,320.6	94,068.7	15,031.5	33,001.7	218.8	Casting of steel
2432	การหล่อโลหะที่ไม่ใช่เหล็ก และเหล็กกล้า	82	420,403.2	136,247.8	159,298.9	124,856.4	-	152,874.8	81,830.4	38,711.1	32,333.3	-	Casting of non-ferrous metals
24320	การหล่อโลหะที่ไม่ใช่เหล็ก และเหล็กกล้า	82	420,403.2	136,247.8	159,298.9	124,856.4	-	152,874.8	81,830.4	38,711.1	32,333.3	-	Casting of non-ferrous metals
<b>25</b>	<b>การผลิตผลิตภัณฑ์โลหะประดิษฐ์ (ยกเว้นเครื่องจักรและอุปกรณ์)</b>	<b>6,088</b>	<b>20,460,878.1</b>	<b>13,246,014.0</b>	<b>2,113,563.6</b>	<b>4,886,990.0</b>	<b>214,310.6</b>	<b>21,425,503.0</b>	<b>13,821,129.4</b>	<b>2,215,889.6</b>	<b>5,037,102.6</b>	<b>351,381.4</b>	<b>Manufacture of fabricated metal products (excepts machinery and equipment)</b>
<b>251</b>	<b>การผลิตผลิตภัณฑ์ที่มีโครงสร้าง เป็นโลหะ กังน้ำขนาดใหญ่ ที่เก็บกักน้ำ และเครื่องกำเนิดไอน้ำ</b>	<b>1,958</b>	<b>4,135,653.4</b>	<b>2,461,589.0</b>	<b>350,564.9</b>	<b>1,234,305.9</b>	<b>89,193.6</b>	<b>4,238,225.4</b>	<b>2,605,383.8</b>	<b>332,300.8</b>	<b>1,138,330.2</b>	<b>162,210.6</b>	<b>Manufacture of structural metal products, tanks, reservoirs and steam generator</b>
2511	การผลิตผลิตภัณฑ์ที่มีโครงสร้าง เป็นโลหะ	1,899	3,370,346.3	2,016,152.1	258,541.3	1,006,459.3	89,193.6	3,476,391.1	2,132,639.3	252,616.7	929,250.5	161,884.6	Manufacture of structural metal products
25111	การผลิตโครงสร้างโลหะสำหรับ ใช้ในงานก่อสร้าง	106	1,300,069.7	1,030,923.1	12,323.9	204,774.9	52,047.8	1,446,223.5	1,140,114.9	8,164.5	241,429.9	56,514.3	Manufacture of metal frameworks for construction
25112	การผลิตอาคารสำเร็จรูปที่มีโลหะ เป็นส่วนประกอบหลัก	2	D	D	D	D	-	D	D	D	D	-	Manufacture of prefabricated buildings mainly of metal
25113	การผลิตประตู หน้าต่าง บานเลื่อน ประตูรั้ว และผลิตภัณฑ์คล้ายกัน ที่ทำจากโลหะ	1,368	1,606,817.7	696,694.3	159,537.1	719,914.9	30,671.4	1,557,795.9	723,752.0	165,351.5	605,615.6	63,076.9	Manufacture of metal doors, windows, shutters, gates and similar products
25119	การผลิตผลิตภัณฑ์อื่นๆ ที่มีโครงสร้างเป็นโลหะ	423	448,208.2	282,776.2	80,038.6	78,919.0	6,474.4	458,490.1	263,552.8	73,120.1	79,523.7	42,293.5	Manufacture of other structural metal products
2512	การผลิตถังน้ำขนาดใหญ่ ที่เก็บกักน้ำ และภาชนะบรรจุที่ทำจากโลหะ	52	692,632.6	386,623.9	78,162.1	227,846.7	-	632,354.7	370,378.8	52,896.2	209,079.7	-	Manufacture of tanks, reservoirs and containers of metal

ตาราง 8 มูลค่าวัตถุดิบและวัสดุประกอบฯ และสินค้าคงเหลือต้นปีและปลายปี 2554 จำแนกตามประเภทอุตสาหกรรม กรุงเทพมหานคร พ.ศ. 2555 (ต่อ)

TABLE 8 VALUE OF STOCKS AT THE BEGINNING AND THE END OF 2011 BY CATEGORY OF INDUSTRY, BANGKOK, 2012 (cont'd)

(พันบาท In Thousand Baht)

รหัส Code	ประเภทอุตสาหกรรม	จำนวน สถาน- ประกอบการ Number of establishments	มูลค่า ณ ต้นปี 2554 At the beginning of 2011					มูลค่า ณ ปลายปี 2554 At the end of 2011					Category of industry
			รวม Total	วัตถุดิบ และ วัสดุประกอบฯ Materials and components	สินค้า ระหว่าง ผลิต Work in progress	สินค้า สำเร็จรูป Finished goods	สินค้าที่ซื้อมา จำหน่ายใน สภาพเดิม Goods purchased for resale	รวม Total	วัตถุดิบ และ วัสดุประกอบฯ Materials and components	สินค้า ระหว่าง ผลิต Work in progress	สินค้า สำเร็จรูป Finished goods	สินค้าที่ซื้อมา จำหน่ายใน สภาพเดิม Goods purchased for resale	
25121	การผลิตหม้อน้ำ (boiler) สำหรับการทำความร้อนจากส่วนกลาง และเครื่องกระจายความร้อน	1	D	D	D	D	-	D	D	D	D	-	Manufacture of central heating boilers and radiators
25122	การผลิตภาชนะบรรจุก๊าซอัดหรือก๊าซเหลวที่ทำจากโลหะ	6	344,997.8	86,654.6	47,063.5	211,279.7	-	246,074.8	37,627.5	23,464.9	184,982.4	-	Manufacture of metal containers for compressed or liquefied gas
25129	การผลิตถังน้ำขนาดใหญ่ ที่เก็บกักน้ำ และภาชนะบรรจุอื่นๆ ที่ทำจากโลหะ	45	344,344.0	297,869.2	30,139.8	16,335.0	-	379,389.2	329,207.1	26,306.7	23,875.4	-	Manufacture of other tanks, reservoirs and containers of metal
2513	การผลิตเครื่องกำเนิดไอน้ำ (ยกเว้นหม้อน้ำ (boiler) สำหรับการทำความร้อนจากส่วนกลาง)	7	72,674.5	58,813.0	13,861.5	-	-	129,479.6	102,365.7	26,787.9	-	326.0	Manufacture of steam generators (except central heating hot water boilers)
25130	การผลิตเครื่องกำเนิดไอน้ำ (ยกเว้นหม้อน้ำ (boiler) สำหรับการทำความร้อนจากส่วนกลาง)	7	72,674.5	58,813.0	13,861.5	-	-	129,479.6	102,365.7	26,787.9	-	326.0	Manufacture of steam generators (except central heating hot water boilers)
<b>252</b>	<b>การผลิตอาวุธและกระสุน</b>	<b>1</b>	<b>D</b>	<b>D</b>	<b>D</b>	<b>D</b>	<b>-</b>	<b>D</b>	<b>D</b>	<b>D</b>	<b>D</b>	<b>-</b>	<b>Manufacture of weapons and ammunition</b>
2520	การผลิตอาวุธและกระสุน	1	D	D	D	D	-	D	D	D	D	-	Manufacture of weapons and ammunition
25209	การผลิตอาวุธหนัก อาวุธปืน และอาวุธอื่นๆ	1	D	D	D	D	-	D	D	D	D	-	Manufacture of heavy weapons, guns and other ammunition
<b>259</b>	<b>การผลิตผลิตภัณฑ์โลหะประดิษฐ์อื่นๆ และกิจกรรมการบริการงานโลหะ</b>	<b>4,129</b>	<b>16,263,356.7</b>	<b>10,743,561.0</b>	<b>1,760,702.7</b>	<b>3,633,976.0</b>	<b>125,117.0</b>	<b>17,133,263.6</b>	<b>11,170,531.6</b>	<b>1,883,165.8</b>	<b>3,890,395.5</b>	<b>189,170.8</b>	<b>Manufacture of other fabricated metal products and metalworking services activities</b>
2591	การผลิตผลิตภัณฑ์โลหะโดยวิธีการตี การกด การตอกพิมพ์ และการม้วนขึ้นรูปโลหะ รวมถึงกรรมวิธีโลหะผง	1,559	1,351,795.1	498,568.1	60,577.2	743,860.2	48,789.6	1,177,801.9	542,143.0	54,014.6	542,869.1	38,775.3	Forging, pressing, stamping and roll-forming of metal; powder metallurgy
25910	การผลิตผลิตภัณฑ์โลหะโดยวิธีการตี การกด การตอกพิมพ์ และการม้วนขึ้นรูปโลหะ รวมถึงกรรมวิธีโลหะผง	1,559	1,351,795.1	498,568.1	60,577.2	743,860.2	48,789.6	1,177,801.9	542,143.0	54,014.6	542,869.1	38,775.3	Forging, pressing, stamping and roll-forming of metal; powder metallurgy
2592	การตกแต่งและการเคลือบโลหะ การกลึงกัดไสโลหะ	1,708	1,002,389.7	685,498.6	175,122.9	123,508.9	18,259.3	880,745.5	547,067.6	158,412.1	122,396.0	52,869.8	Machining; treatment and coating of metals

ตาราง 8 มูลค่าวัตถุดิบและวัสดุประกอบฯ และสินค้าคงเหลือต้นปีและปลายปี 2554 จำแนกตามประเภทอุตสาหกรรม กรุงเทพมหานคร พ.ศ. 2555 (ต่อ)

TABLE 8 VALUE OF STOCKS AT THE BEGINNING AND THE END OF 2011 BY CATEGORY OF INDUSTRY, BANGKOK, 2012 (cont'd)

(พันบาท In Thousand Baht)

รหัส Code	ประเภทอุตสาหกรรม	จำนวน สถาน- ประกอบการ Number of establishments	มูลค่า ณ ต้นปี 2554 At the beginning of 2011					มูลค่า ณ ปลายปี 2554 At the end of 2011					Category of industry
			รวม Total	วัตถุดิบ และ วัสดุประกอบฯ Materials and components	สินค้า ระหว่าง ผลิต Work in progress	สินค้า สำเร็จรูป Finished goods	สินค้า ที่ซื้อ มา จำหน่ายใน สภาพเดิม Goods purchased for resale	รวม Total	วัตถุดิบ และ วัสดุประกอบฯ Materials and components	สินค้า ระหว่าง ผลิต Work in progress	สินค้า สำเร็จรูป Finished goods	สินค้า ที่ซื้อ มา จำหน่ายใน สภาพเดิม Goods purchased for resale	
25921	การตกแต่งและการเคลือบโลหะ	241	249,529.6	175,698.1	50,146.1	8,914.2	14,771.2	248,458.4	156,524.4	43,564.7	8,372.2	39,997.2	Treatment and coating of metals
25922	การกลึงกัดไสโลหะ	1,467	752,860.1	509,800.6	124,976.7	114,594.7	3,488.1	632,287.0	390,543.2	114,847.4	114,023.8	12,872.7	Machining
2593	การผลิตของใช้ชนิดมีคม เครื่องมือ ที่ใช้งานด้วยมือ และเครื่องโลหะ ทั่วไป	313	990,641.8	408,196.2	447,591.3	107,591.3	27,263.0	1,001,323.1	397,193.0	429,115.2	139,523.3	35,491.5	Manufacture of cutlery, hand tools and general hardware
25931	การผลิตของใช้ชนิดมีคม	25	99,885.3	79,246.0	6,883.1	13,162.5	593.8	100,095.6	78,053.7	6,629.8	15,093.3	318.8	Manufacture of cutlery
25932	การผลิตกุญแจและบานพับ	53	408,686.5	63,371.3	318,835.9	26,479.3	-	422,549.6	55,112.2	339,236.8	28,200.6	-	Manufacture of locks and hinges
25939	การผลิตเครื่องมือที่ใช้งานด้วยมือ และเครื่องโลหะทั่วไปอื่นๆ	235	482,070.1	265,578.9	121,872.4	67,949.5	26,669.2	478,677.8	264,027.1	83,248.6	96,229.4	35,172.8	Manufacture of hand tools and general hardware
2594	การผลิตถัง กระจง ถังกลม ขนาดใหญ่ และภาชนะบรรจุ ที่คล้ายกันที่ทำจากโลหะ	52	4,194,630.9	3,541,980.8	205,166.9	447,483.2	-	4,513,771.7	3,883,165.2	227,789.3	402,817.2	-	Manufacture of pails, cans, drums and similar containers of metal
25941	การผลิตถังกลมขนาดใหญ่และ ภาชนะบรรจุที่คล้ายกันที่ทำจากโลหะ	8	3,503.2	2,042.2	160.0	1,301.0	-	3,369.3	1,767.2	200.0	1,402.1	-	Manufacture of drums and similar containers of metal
25949	การผลิตกระจงถังโลหะและ บรรจุภัณฑ์อื่นๆ ที่ทำจากโลหะ	44	4,191,127.7	3,539,938.6	205,006.9	446,182.3	-	4,510,402.4	3,881,398.0	227,589.3	401,415.2	-	Manufacture of pails, cans and other containers of metal
2595	การผลิตของที่ทำจากลวด ไช้ สปริง สลักเกลียว และตะปูควง	166	2,708,972.3	1,245,880.2	137,247.9	1,316,407.5	9,436.6	3,559,301.9	1,552,840.4	150,477.8	1,815,106.7	40,877.0	Manufacture of wire products, chain, springs and screw
25951	การผลิตลวด เคเบิล และของ ที่ทำจากลวด	50	2,022,060.1	859,928.2	16,954.5	1,145,177.5	-	2,855,375.9	1,159,076.8	12,304.5	1,663,724.6	20,270.0	Manufacture of wire, cable and wire products
25952	การผลิตไช้ สปริง สลักเกลียว และตะปูควง	116	686,912.2	385,952.1	120,293.4	171,230.1	9,436.6	703,926.0	393,763.6	138,173.3	151,382.1	20,607.0	Manufacture of chain, springs, bolt and screw
2599	การผลิตผลิตภัณฑ์โลหะประดิษฐ์อื่นๆ ซึ่งมิได้จัดประเภทไว้ในที่อื่น	331	6,014,927.0	4,363,437.1	734,996.5	895,124.9	21,368.5	6,000,319.6	4,248,122.4	863,356.8	867,683.1	21,157.2	Manufacture of other fabricated metal products, n.e.c.
25991	การผลิตเครื่องสุขภัณฑ์ที่ทำจากโลหะ	12	53,581.3	31,408.7	8,894.0	10,442.2	2,836.4	79,935.0	44,941.7	16,857.5	14,054.9	4,080.9	Manufacture of metal sanitary products
25992	การผลิตเครื่องใช้ในครัวที่ทำจากโลหะ	128	5,618,230.5	4,070,053.0	692,927.4	842,371.3	12,878.8	5,581,624.8	3,954,631.7	803,297.5	811,650.3	12,045.3	Manufacture of metal kitchen appliances and accessories
25993	การผลิตตู้รับภัยและเครื่องใช้สำนักงาน ที่ทำจากโลหะ (ยกเว้นเฟอร์นิเจอร์)	11	93,595.1	75,032.5	562.6	18,000.0	-	62,916.5	58,677.3	239.2	4,000.0	-	Manufacture of metal safes and stationery (except furniture)

ตาราง 8 มูลค่าวัตถุดิบและวัสดุประกอบฯ และสินค้าคงเหลือต้นปีและปลายปี 2554 จำแนกตามประเภทอุตสาหกรรม กรุงเทพมหานคร พ.ศ. 2555 (ต่อ)

TABLE 8 VALUE OF STOCKS AT THE BEGINNING AND THE END OF 2011 BY CATEGORY OF INDUSTRY, BANGKOK, 2012 (cont'd)

(พันบาท In Thousand Baht)

รหัส Code	ประเภทอุตสาหกรรม	จำนวน สถาน- ประกอบการ Number of establishments	มูลค่า ณ ต้นปี 2554 At the beginning of 2011					มูลค่า ณ ปลายปี 2554 At the end of 2011					Category of industry
			รวม Total	วัตถุดิบ และ วัสดุประกอบฯ Materials and components	สินค้า ระหว่าง ผลิต Work in progress	สินค้า สำเร็จรูป Finished goods	สินค้าที่ซื้อมา จำหน่ายใน สภาพเดิม Goods purchased for resale	รวม Total	วัตถุดิบ และ วัสดุประกอบฯ Materials and components	สินค้า ระหว่าง ผลิต Work in progress	สินค้า สำเร็จรูป Finished goods	สินค้าที่ซื้อมา จำหน่ายใน สภาพเดิม Goods purchased for resale	
25999	การผลิตผลิตภัณฑ์โลหะประดิษฐ์อื่นๆ ซึ่งมิได้จัดประเภทไว้ในที่อื่น	180	249,520.1	186,942.9	32,612.5	24,311.4	5,653.3	275,843.3	189,871.7	42,962.6	37,977.9	5,031.0	Manufacture of other fabricated metal products, n.e.c.
26	การผลิตผลิตภัณฑ์คอมพิวเตอร์ อิเล็กทรอนิกส์ และอุปกรณ์ที่ใช้ ในทางทัศนศาสตร์	246	6,472,012.9	3,601,699.4	1,150,431.8	1,709,872.9	10,008.9	7,940,357.6	4,867,672.4	1,130,621.9	1,930,851.1	11,212.2	Manufacture of computers, electronic and optical products
261	การผลิตชิ้นส่วนและแผงวงจร อิเล็กทรอนิกส์	76	4,881,326.1	2,778,832.5	1,044,668.7	1,050,222.8	7,602.1	4,860,033.2	2,693,249.9	1,035,821.3	1,121,753.1	9,208.9	Manufacture of electronic components and boards
2610	การผลิตชิ้นส่วนและแผงวงจร อิเล็กทรอนิกส์	76	4,881,326.1	2,778,832.5	1,044,668.7	1,050,222.8	7,602.1	4,860,033.2	2,693,249.9	1,035,821.3	1,121,753.1	9,208.9	Manufacture of electronic components and boards
26103	การผลิตแผงวงจรอิเล็กทรอนิกส์	26	1,909,907.8	1,535,253.0	243,980.3	130,622.5	52.0	1,997,868.4	1,367,876.1	422,313.5	207,658.0	20.8	Manufacture of bare printed circuit boards
26104	การผลิตอุปกรณ์กึ่งตัวนำและวงจรรวม	9	145,993.6	60,191.3	52,381.4	33,420.9	-	165,370.4	64,029.5	40,215.2	61,125.7	-	Manufacture of semiconductor and integrated circuits
26109	การผลิตชิ้นส่วนอิเล็กทรอนิกส์อื่นๆ	41	2,825,424.7	1,183,388.2	748,307.0	886,179.3	7,550.1	2,696,794.4	1,261,344.3	573,292.6	852,969.5	9,188.0	Manufacture of other electronic components
262	การผลิตคอมพิวเตอร์และ อุปกรณ์ต่อพ่วง	24	197,370.0	183,598.5	6,147.9	7,311.7	312.0	1,521,468.2	1,507,602.9	5,731.4	7,862.4	271.4	Manufacture of computers and peripheral equipment
2620	การผลิตคอมพิวเตอร์และ อุปกรณ์ต่อพ่วง	24	197,370.0	183,598.5	6,147.9	7,311.7	312.0	1,521,468.2	1,507,602.9	5,731.4	7,862.4	271.4	Manufacture of computers and peripheral equipment
26201	การผลิต/ประกอบคอมพิวเตอร์	15	180,338.3	180,338.3	-	-	-	1,500,267.8	1,500,267.8	-	-	-	Manufacture and/or assembly of electronic computers
26202	การผลิตอุปกรณ์จัดเก็บข้อมูล	2	D	D	D	-	-	D	D	D	-	-	Manufacture of storage devices
26203	การผลิตจอคอมพิวเตอร์	1	D	D	D	D	-	D	D	D	D	-	Manufacture of monitors
26209	การผลิตอุปกรณ์ต่อพ่วงอื่นๆ	6	9,178.4	1,295.7	702.0	6,868.7	312.0	13,996.1	5,521.2	829.0	7,374.4	271.4	Manufacture of other peripheral equipment
263	การผลิตอุปกรณ์สื่อสาร	29	81,660.3	27,935.5	6,419.6	45,210.4	2,094.8	86,200.9	37,445.9	4,644.6	42,384.4	1,726.0	Manufacture of communication equipment
2630	การผลิตอุปกรณ์สื่อสาร	29	81,660.3	27,935.5	6,419.6	45,210.4	2,094.8	86,200.9	37,445.9	4,644.6	42,384.4	1,726.0	Manufacture of communication equipment
26301	การผลิตโทรศัพท์และโทรสาร แบบใช้สาย	2	D	D	-	-	-	D	D	-	-	-	Manufacture of wire telephone and facsimile equipment



ตาราง 8 มูลค่าวัตถุดิบและวัสดุประกอบฯ และสินค้าคงเหลือต้นปีและปลายปี 2554 จำแนกตามประเภทอุตสาหกรรม กรุงเทพมหานคร พ.ศ. 2555 (ต่อ)

TABLE 8 VALUE OF STOCKS AT THE BEGINNING AND THE END OF 2011 BY CATEGORY OF INDUSTRY, BANGKOK, 2012 (cont'd)

(พันบาท In Thousand Baht)

รหัส Code	ประเภทอุตสาหกรรม	จำนวน สถาน- ประกอบการ Number of establishments	มูลค่า ณ ต้นปี 2554 At the beginning of 2011					มูลค่า ณ ปลายปี 2554 At the end of 2011					Category of industry
			รวม Total	วัตถุดิบ และ วัสดุประกอบฯ Materials and components	สินค้า ระหว่าง ผลิต Work in progress	สินค้า สำเร็จรูป Finished goods	สินค้าที่เข้ามา จำหน่ายใน สภาพเดิม Goods purchased for resale	รวม Total	วัตถุดิบ และ วัสดุประกอบฯ Materials and components	สินค้า ระหว่าง ผลิต Work in progress	สินค้า สำเร็จรูป Finished goods	สินค้าที่เข้ามา จำหน่ายใน สภาพเดิม Goods purchased for resale	
26302	การผลิตอุปกรณ์สื่อสารแบบไร้สาย	4	3,042.4	2,708.5	223.6	6.2	104.1	2,181.0	1,865.1	134.9	106.1	75.0	Manufacture of wireless communications equipment
26303	การผลิตอุปกรณ์สื่อสารที่ใช้ในการรับ/ส่งสัญญาณทางวิทยุและโทรทัศน์	15	71,935.6	20,847.6	4,797.0	44,691.0	1,600.0	75,930.9	30,351.7	2,757.0	41,622.3	1,200.0	Manufacture of radio and television transmitters and receivers
26309	การผลิตอุปกรณ์สื่อสารอื่นๆ	8	4,767.3	2,464.5	1,399.0	513.2	390.7	6,288.9	3,429.2	1,752.7	656.0	451.1	Manufacture of other communication equipment
<b>264</b>	<b>การผลิตเครื่องใช้อิเล็กทรอนิกส์ชนิดใช้ในครัวเรือน</b>	<b>45</b>	<b>200,830.4</b>	<b>101,269.7</b>	<b>19,192.4</b>	<b>80,368.3</b>	<b>-</b>	<b>231,111.3</b>	<b>113,202.2</b>	<b>29,233.2</b>	<b>88,675.9</b>	<b>-</b>	<b>Manufacture of consumer electronics</b>
2640	การผลิตเครื่องใช้อิเล็กทรอนิกส์ชนิดใช้ในครัวเรือน	45	200,830.4	101,269.7	19,192.4	80,368.3	-	231,111.3	113,202.2	29,233.2	88,675.9	-	Manufacture of consumer electronics
26401	การผลิตเครื่องรับโทรทัศน์	2	D	D	D	D	-	D	D	D	D	-	Manufacture and/or assembly of televisions
26402	การผลิตเครื่องรับวิทยุ เครื่องเล่นบันทึก และทำสำเนาเสียงและภาพ	8	50,078.9	26,263.8	14,095.9	9,719.1	-	71,474.7	29,570.1	25,043.2	16,861.5	-	Manufacture of radio receivers, audio and visual playing, recording and duplicating equipment (except televisions)
26403	การผลิตไมโครโฟน ลำโพง และเครื่องขยายเสียง	28	117,265.0	54,569.2	4,936.5	57,759.3	-	127,126.6	63,829.3	4,078.1	59,219.3	-	Manufacture of microphone, amplifiers and public address systems
26409	การผลิตเครื่องใช้อิเล็กทรอนิกส์ชนิดใช้ในครัวเรือน	7	32,196.5	19,656.6	-	12,539.9	-	31,428.0	19,132.8	-	12,295.2	-	Manufacture of other consumer electronics
<b>265</b>	<b>การผลิตเครื่องอุปกรณ์ที่ใช้ในการวัด การทดสอบ การนำร่อง และการควบคุม รวมถึงนาฬิกา</b>	<b>52</b>	<b>595,568.1</b>	<b>452,115.6</b>	<b>40,627.7</b>	<b>102,824.8</b>	<b>-</b>	<b>701,755.9</b>	<b>465,319.0</b>	<b>44,486.8</b>	<b>191,944.2</b>	<b>5.9</b>	<b>Manufacture of measuring, testing, navigating and control equipment, watches and clocks</b>
2651	การผลิตเครื่องอุปกรณ์ที่ใช้ในการวัด การทดสอบ การนำร่อง และการควบคุม	39	389,041.0	292,616.1	21,434.3	74,990.7	-	332,626.6	266,443.2	20,644.1	45,533.4	5.9	Manufacture of measuring, testing, navigating and control equipment
26511	การผลิตเครื่องอุปกรณ์ที่ใช้ในการวัด การทดสอบ การนำร่อง และการควบคุม (ยกเว้นที่ใช้ในทางอุตสาหกรรม)	28	331,697.9	245,601.9	18,935.1	67,160.9	-	266,162.0	210,013.1	17,125.3	39,017.7	5.9	Manufacture of measuring, testing, navigating and control equipment (except for industrial purposes)

ตาราง 8 มูลค่าวัตถุดิบและวัสดุประกอบฯ และสินค้าคงเหลือต้นปีและปลายปี 2554 จำแนกตามประเภทอุตสาหกรรม กรุงเทพมหานคร พ.ศ. 2555 (ต่อ)

TABLE 8 VALUE OF STOCKS AT THE BEGINNING AND THE END OF 2011 BY CATEGORY OF INDUSTRY, BANGKOK, 2012 (cont'd)

(พันบาท In Thousand Baht)

รหัส Code	ประเภทอุตสาหกรรม	จำนวน สถาน- ประกอบการ Number of establishments	มูลค่า ณ ต้นปี 2554 At the beginning of 2011					มูลค่า ณ ปลายปี 2554 At the end of 2011					Category of industry
			รวม Total	วัตถุดิบ และ วัสดุประกอบฯ Materials and components	สินค้า ระหว่าง ผลิต Work in progress	สินค้า สำเร็จรูป Finished goods	สินค้าที่ซื้อมา จำหน่ายใน สภาพเดิม Goods purchased for resale	รวม Total	วัตถุดิบ และ วัสดุประกอบฯ Materials and components	สินค้า ระหว่าง ผลิต Work in progress	สินค้า สำเร็จรูป Finished goods	สินค้าที่ซื้อมา จำหน่ายใน สภาพเดิม Goods purchased for resale	
26512	การผลิตเครื่องอุปกรณ์ที่ใช้ในการวัด การทดสอบ และการควบคุม กระบวนการผลิตในทางอุตสาหกรรม	11	57,343.2	47,014.1	2,499.2	7,829.8	-	66,464.6	56,430.1	3,518.8	6,515.7	-	Manufacture of measuring, testing, and control equipment for industrial purposes
2652	การผลิตนาฬิกา	13	206,527.0	159,499.5	19,193.4	27,834.1	-	369,129.3	198,875.9	23,842.6	146,410.8	-	Manufacture of watches and clocks
26521	การผลิตนาฬิกา	12	206,249.5	159,417.0	19,118.4	27,714.1	-	368,824.3	198,790.9	23,722.6	146,310.8	-	Manufacture of watches and clocks
26529	การผลิตผลิตภัณฑ์อื่น ๆ ที่มี เครื่องนาฬิกาประกอบอยู่	1	D	D	D	D	-	D	D	D	D	-	Manufacture of equipment with a watch or clock movement or with synchronous motor
<b>266</b>	<b>การผลิตเครื่องฉายรังสี เครื่องไฟฟ้า ทางการแพทย์และทางกายภาพบำบัด</b>	<b>1</b>	<b>D</b>	<b>D</b>	<b>D</b>	<b>D</b>	<b>-</b>	<b>D</b>	<b>D</b>	<b>D</b>	<b>D</b>	<b>-</b>	<b>Manufacture of irradiation, electromedical and electrotherapeutic equipment</b>
2660	การผลิตเครื่องฉายรังสี เครื่องไฟฟ้าทาง การแพทย์และทางกายภาพบำบัด	1	D	D	D	D	-	D	D	D	D	-	Manufacture of irradiation, electromedical and electrotherapeutic equipment
26600	การผลิตเครื่องฉายรังสี เครื่องไฟฟ้าทาง การแพทย์และทางกายภาพบำบัด	1	D	D	D	D	-	D	D	D	D	-	Manufacture of irradiation, electromedical and electrotherapeutic equipment
<b>267</b>	<b>การผลิตอุปกรณ์ที่ใช้ในทาง ทัศนศาสตร์และอุปกรณ์ถ่ายภาพ</b>	<b>5</b>	<b>1,627.5</b>	<b>580.1</b>	<b>1,047.4</b>	<b>-</b>	<b>-</b>	<b>1,475.8</b>	<b>533.1</b>	<b>942.7</b>	<b>-</b>	<b>-</b>	<b>Manufacture of optical instruments and photographic equipment</b>
2670	การผลิตอุปกรณ์ที่ใช้ในทางทัศนศาสตร์ และอุปกรณ์ถ่ายภาพ	5	1,627.5	580.1	1,047.4	-	-	1,475.8	533.1	942.7	-	-	Manufacture of optical instruments and photographic equipment
26703	การผลิตอุปกรณ์ถ่ายภาพ และถ่ายภาพยนตร์	5	1,627.5	580.1	1,047.4	-	-	1,475.8	533.1	942.7	-	-	Manufacture of photographic and motion picture equipment
<b>268</b>	<b>การผลิตสื่อแม่เหล็กและสื่อเชิงแสง</b>	<b>14</b>	<b>487,486.9</b>	<b>45,190.6</b>	<b>30,578.6</b>	<b>411,717.7</b>	<b>-</b>	<b>511,986.0</b>	<b>37,323.6</b>	<b>7,927.6</b>	<b>466,734.8</b>	<b>-</b>	<b>Manufacture of magnetic and optical media</b>
2680	การผลิตสื่อแม่เหล็กและสื่อเชิงแสง	14	487,486.9	45,190.6	30,578.6	411,717.7	-	511,986.0	37,323.6	7,927.6	466,734.8	-	Manufacture of magnetic and optical media
26800	การผลิตสื่อแม่เหล็กและสื่อเชิงแสง	14	487,486.9	45,190.6	30,578.6	411,717.7	-	511,986.0	37,323.6	7,927.6	466,734.8	-	Manufacture of magnetic and optical media
<b>27</b>	<b>การผลิตอุปกรณ์ไฟฟ้า</b>	<b>415</b>	<b>5,519,213.6</b>	<b>3,456,624.1</b>	<b>684,337.9</b>	<b>1,344,250.1</b>	<b>34,001.6</b>	<b>4,437,167.0</b>	<b>2,764,308.2</b>	<b>572,484.1</b>	<b>1,056,127.3</b>	<b>44,247.5</b>	<b>Manufacture of electrical equipment</b>

ตาราง 8 มูลค่าวัตถุดิบและวัสดุประกอบฯ และสินค้าคงเหลือต้นปีและปลายปี 2554 จำแนกตามประเภทอุตสาหกรรม กรุงเทพมหานคร พ.ศ. 2555 (ต่อ)

TABLE 8 VALUE OF STOCKS AT THE BEGINNING AND THE END OF 2011 BY CATEGORY OF INDUSTRY, BANGKOK, 2012 (cont'd)

(พันบาท In Thousand Baht)

รหัส Code	ประเภทอุตสาหกรรม	จำนวน สถาน- ประกอบการ Number of establishments	มูลค่า ณ ต้นปี 2554 At the beginning of 2011					มูลค่า ณ ปลายปี 2554 At the end of 2011					Category of industry
			รวม Total	วัตถุดิบ และ วัสดุประกอบฯ Materials and components	สินค้า ระหว่าง ผลิต Work in progress	สินค้า สำเร็จรูป Finished goods	สินค้าที่เข้ามา จำหน่ายใน สภาพเดิม Goods purchased for resale	รวม Total	วัตถุดิบ และ วัสดุประกอบฯ Materials and components	สินค้า ระหว่าง ผลิต Work in progress	สินค้า สำเร็จรูป Finished goods	สินค้าที่เข้ามา จำหน่ายใน สภาพเดิม Goods purchased for resale	
271	การผลิตมอเตอร์ไฟฟ้า เครื่องกำเนิดไฟฟ้า หม้อแปลงไฟฟ้า และอุปกรณ์ควบคุมและจ่ายไฟฟ้า	125	2,228,630.1	1,275,755.1	319,758.8	609,814.3	23,302.0	1,262,575.0	702,885.9	209,596.6	324,931.7	25,160.8	Manufacture of electric motors, generators, transformers and electricity distribution and control apparatus
2710	การผลิตมอเตอร์ไฟฟ้า เครื่องกำเนิดไฟฟ้า หม้อแปลงไฟฟ้า และอุปกรณ์ควบคุมและจ่ายไฟฟ้า	125	2,228,630.1	1,275,755.1	319,758.8	609,814.3	23,302.0	1,262,575.0	702,885.9	209,596.6	324,931.7	25,160.8	Manufacture of electric motors, generators, transformers and electricity distribution and control apparatus
27101	การผลิตมอเตอร์ไฟฟ้าและเครื่องกำเนิดไฟฟ้า	34	977,410.0	413,716.4	177,725.5	384,304.2	1,664.0	376,323.4	247,598.2	79,694.5	47,533.2	1,497.6	Manufacture of electric motors and generators
27102	การผลิตหม้อแปลงไฟฟ้า	24	990,531.2	691,477.8	101,532.5	196,995.9	525.0	624,111.0	297,464.3	80,312.3	246,001.9	332.5	Manufacture of electric transformers
27103	การผลิตอุปกรณ์ควบคุมและจ่ายไฟฟ้า	67	260,688.9	170,560.9	40,500.8	28,514.3	21,113.0	262,140.6	157,823.4	49,589.9	31,396.6	23,330.7	Manufacture of electricity distribution and control apparatus
272	การผลิตแบตเตอรี่และหม้อสะสมไฟฟ้า	15	183,380.1	73,608.2	38,671.8	70,854.3	245.7	247,662.3	106,748.0	52,739.0	78,556.6	9,618.7	Manufacture of batteries and accumulators
2720	การผลิตแบตเตอรี่และหม้อสะสมไฟฟ้า	15	183,380.1	73,608.2	38,671.8	70,854.3	245.7	247,662.3	106,748.0	52,739.0	78,556.6	9,618.7	Manufacture of batteries and accumulators
27200	การผลิตแบตเตอรี่และหม้อสะสมไฟฟ้า	15	183,380.1	73,608.2	38,671.8	70,854.3	245.7	247,662.3	106,748.0	52,739.0	78,556.6	9,618.7	Manufacture of batteries and accumulators
273	การผลิตสายไฟและอุปกรณ์การเดินสายไฟฟ้า	57	643,831.3	468,874.6	21,136.1	153,059.3	761.3	596,753.8	411,612.4	21,980.8	162,557.9	602.7	Manufacture of wiring and wiring devices
2732	การผลิตสายไฟและเคเบิลอื่นๆ ชนิดใช้ในทางอิเล็กทรอนิกส์และไฟฟ้า	16	623,018.2	455,356.2	15,315.5	151,878.6	468.0	580,590.4	401,761.7	16,809.8	161,611.8	407.2	Manufacture of other electronic and electric wires and cables
27320	การผลิตสายไฟและเคเบิลอื่นๆ ชนิดใช้ในทางอิเล็กทรอนิกส์และไฟฟ้า	16	623,018.2	455,356.2	15,315.5	151,878.6	468.0	580,590.4	401,761.7	16,809.8	161,611.8	407.2	Manufacture of other electronic and electric wires and cables
2733	การผลิตอุปกรณ์การเดินสายไฟฟ้า	41	20,813.1	13,518.4	5,820.7	1,180.7	293.3	16,163.3	9,850.6	5,171.0	946.1	195.6	Manufacture of wiring devices
27330	การผลิตอุปกรณ์การเดินสายไฟฟ้า	41	20,813.1	13,518.4	5,820.7	1,180.7	293.3	16,163.3	9,850.6	5,171.0	946.1	195.6	Manufacture of wiring devices
274	การผลิตอุปกรณ์ไฟฟ้าสำหรับให้แสงสว่าง	77	1,182,073.4	786,040.3	141,140.3	250,494.3	4,398.5	1,420,633.1	920,284.5	171,382.7	323,868.9	5,097.0	Manufacture of electric lighting equipment
2740	การผลิตอุปกรณ์ไฟฟ้าสำหรับให้แสงสว่าง	77	1,182,073.4	786,040.3	141,140.3	250,494.3	4,398.5	1,420,633.1	920,284.5	171,382.7	323,868.9	5,097.0	Manufacture of electric lighting equipment

ตาราง 8 มูลค่าวัตถุดิบและวัสดุประกอบฯ และสินค้าคงเหลือต้นปีและปลายปี 2554 จำแนกตามประเภทอุตสาหกรรม กรุงเทพมหานคร พ.ศ. 2555 (ต่อ)

TABLE 8 VALUE OF STOCKS AT THE BEGINNING AND THE END OF 2011 BY CATEGORY OF INDUSTRY, BANGKOK, 2012 (cont'd)

(พันบาท In Thousand Baht)

รหัส Code	ประเภทอุตสาหกรรม	จำนวน สถาน- ประกอบการ Number of establishments	มูลค่า ณ ต้นปี 2554 At the beginning of 2011					มูลค่า ณ ปลายปี 2554 At the end of 2011					Category of industry
			รวม Total	วัตถุดิบ และ วัสดุประกอบฯ Materials and components	สินค้า ระหว่าง ผลิต Work in progress	สินค้า สำเร็จรูป Finished goods	สินค้าที่ซื้อมา จำหน่ายใน สภาพเดิม Goods purchased for resale	รวม Total	วัตถุดิบ และ วัสดุประกอบฯ Materials and components	สินค้า ระหว่าง ผลิต Work in progress	สินค้า สำเร็จรูป Finished goods	สินค้าที่ซื้อมา จำหน่ายใน สภาพเดิม Goods purchased for resale	
27401	การผลิตหลอดไฟฟ้า	14	150,447.5	65,540.8	13,478.4	71,389.0	39.4	210,474.8	96,621.0	15,290.8	98,563.1	-	Manufacture of electric bulbs
27409	การผลิตอุปกรณ์ไฟฟ้าอื่นๆ สำหรับให้แสงสว่าง	63	1,031,625.8	720,499.5	127,661.9	179,105.3	4,359.2	1,210,158.3	823,663.5	156,091.9	225,305.8	5,097.0	Manufacture of other electric lighting equipment
<b>275</b>	<b>การผลิตเครื่องใช้ในครัวเรือน</b>	<b>85</b>	<b>675,661.8</b>	<b>363,059.3</b>	<b>141,007.3</b>	<b>167,525.0</b>	<b>4,070.2</b>	<b>486,668.8</b>	<b>301,658.2</b>	<b>103,940.7</b>	<b>79,044.3</b>	<b>2,025.7</b>	<b>Manufacture of domestic appliances</b>
2750	การผลิตเครื่องใช้ในครัวเรือน	85	675,661.8	363,059.3	141,007.3	167,525.0	4,070.2	486,668.8	301,658.2	103,940.7	79,044.3	2,025.7	Manufacture of domestic appliances
27501	การผลิตเครื่องใช้ไฟฟ้าชนิดใช้ใน ครัวเรือน (ยกเว้นชนิดให้ความร้อน)	42	558,007.6	293,620.3	125,321.9	137,686.7	1,378.7	399,709.4	235,571.9	92,130.8	70,808.0	1,198.8	Manufacture of domestic electric appliances (except electrothermic appliances)
27502	การผลิตเครื่องใช้ไฟฟ้าชนิดใช้ใน ครัวเรือนที่ให้ความร้อน	34	100,200.4	54,680.4	13,839.2	28,989.3	2,691.6	69,948.7	51,611.0	10,357.6	7,473.1	506.9	Manufacture of domestic electrothermic appliances
27503	การผลิตเครื่องใช้ในการประกอบ อาหารและให้ความร้อนชนิดใช้ใน ครัวเรือนที่ไม่ใช้ไฟฟ้า	9	17,453.8	14,758.6	1,846.2	849.0	-	17,010.8	14,475.3	1,452.3	763.2	320.0	Manufacture of domestic non-electric cooking and heating equipment
<b>279</b>	<b>การผลิตอุปกรณ์ไฟฟ้าอื่นๆ</b>	<b>56</b>	<b>605,636.9</b>	<b>489,286.6</b>	<b>22,623.6</b>	<b>92,502.9</b>	<b>1,223.8</b>	<b>422,874.1</b>	<b>321,119.2</b>	<b>12,844.3</b>	<b>87,168.0</b>	<b>1,742.6</b>	<b>Manufacture of other electrical equipment</b>
2790	การผลิตอุปกรณ์ไฟฟ้าอื่นๆ	56	605,636.9	489,286.6	22,623.6	92,502.9	1,223.8	422,874.1	321,119.2	12,844.3	87,168.0	1,742.6	Manufacture of other electrical equipment
27901	การผลิตเครื่องจ่ายไฟฟ้าสำรอง	9	80,247.6	52,803.6	287.5	27,156.5	-	74,360.6	50,827.8	332.5	23,093.9	106.5	Manufacture of power supplies
27902	การผลิตอุปกรณ์ไฟฟ้าสำหรับ ให้สัญญาณ	17	336,608.2	295,237.5	6,572.8	34,277.2	520.8	188,191.3	171,554.3	6,278.2	10,060.0	298.9	Manufacture of electrical signs
27909	การผลิตอุปกรณ์ไฟฟ้าอื่นๆ ซึ่งมิได้จัดประเภทไว้ในที่อื่น	30	188,781.1	141,245.5	15,763.3	31,069.3	703.0	160,322.2	98,737.1	6,233.7	54,014.2	1,337.2	Manufacture of other electrical equipment, n.e.c
<b>28</b>	<b>การผลิตเครื่องจักรและเครื่องมือ ซึ่งมิได้จัดประเภทไว้ในที่อื่น</b>	<b>535</b>	<b>12,629,956.0</b>	<b>4,130,077.4</b>	<b>2,119,607.8</b>	<b>6,092,327.6</b>	<b>287,943.2</b>	<b>14,801,099.1</b>	<b>6,497,616.7</b>	<b>2,876,337.2</b>	<b>5,089,572.9</b>	<b>337,572.4</b>	<b>Manufacture of machinery and equipment, n.e.c</b>
<b>281</b>	<b>การผลิตเครื่องจักรที่ใช้งานทั่วไป</b>	<b>335</b>	<b>10,754,116.4</b>	<b>3,251,721.5</b>	<b>1,755,221.5</b>	<b>5,519,051.8</b>	<b>228,121.6</b>	<b>12,846,688.4</b>	<b>5,621,414.9</b>	<b>2,478,947.9</b>	<b>4,504,804.9</b>	<b>241,520.7</b>	<b>Manufacture of general-purpose machinery</b>
2811	การผลิตเครื่องยนต์และเครื่องกังหัน (ยกเว้น เครื่องยนต์ที่ใช้กับ อากาศยาน ยานยนต์ และ จักรยายนต์)	9	920,464.4	885,443.8	8,069.0	26,951.5	-	1,886,829.3	1,857,583.1	7,870.4	21,375.8	-	Manufacture of engines and turbines (except aircraft, vehicle and cycle engines)

ตาราง 8 มูลค่าวัตถุดิบและวัสดุประกอบฯ และสินค้าคงเหลือต้นปีและปลายปี 2554 จำแนกตามประเภทอุตสาหกรรม กรุงเทพมหานคร พ.ศ. 2555 (ต่อ)

TABLE 8 VALUE OF STOCKS AT THE BEGINNING AND THE END OF 2011 BY CATEGORY OF INDUSTRY, BANGKOK, 2012 (cont'd)

(พันบาท In Thousand Baht)

รหัส Code	ประเภทอุตสาหกรรม Category of industry	จำนวน สถาน- ประกอบการ Number of establishments	มูลค่า ณ ต้นปี 2554 At the beginning of 2011					มูลค่า ณ ปลายปี 2554 At the end of 2011					Category of industry
			รวม Total	วัตถุดิบ และ วัสดุประกอบฯ Materials and components	สินค้า ระหว่าง ผลิต Work in progress	สินค้า สำเร็จรูป Finished goods	สินค้าที่เข้ามา จำหน่ายใน สภาพเดิม Goods purchased for resale	รวม Total	วัตถุดิบ และ วัสดุประกอบฯ Materials and components	สินค้า ระหว่าง ผลิต Work in progress	สินค้า สำเร็จรูป Finished goods	สินค้าที่เข้ามา จำหน่ายใน สภาพเดิม Goods purchased for resale	
28110	การผลิตเครื่องยนต์และเครื่องกังหัน (ยกเว้น เครื่องยนต์ที่ใช้กับ อากาศยาน ยานยนต์ และ จักรยานยนต์)	9	920,464.4	885,443.8	8,069.0	26,951.5	-	1,886,829.3	1,857,583.1	7,870.4	21,375.8	-	Manufacture of engines and turbines (except aircraft, vehicle and cycle engines)
2812	การผลิตเครื่องอุปกรณ์ควบคุม กำลังของไหล	12	20,676.6	11,356.2	3,847.6	5,327.0	145.8	18,160.3	12,010.8	2,367.4	3,436.1	346.0	Manufacture of fluid power equipment
28120	การผลิตเครื่องอุปกรณ์ควบคุม กำลังของไหล	12	20,676.6	11,356.2	3,847.6	5,327.0	145.8	18,160.3	12,010.8	2,367.4	3,436.1	346.0	Manufacture of fluid power equipment
2813	การผลิตเครื่องสูบลม คอมเพรสเซอร์ ก๊อก และวาล์วอื่นๆ	33	300,581.1	121,525.5	29,893.7	132,685.5	16,476.4	340,615.6	126,589.0	34,783.5	139,319.1	39,924.0	Manufacture of other pumps, compressors, taps and valves
28131	การผลิตเครื่องสูบลมและ คอมเพรสเซอร์อื่น ๆ	22	173,634.9	92,455.2	21,119.6	43,583.7	16,476.4	210,497.6	94,762.5	24,980.5	50,830.6	39,924.0	Manufacture of other pumps and compressors
28132	การผลิตก๊อกและวาล์วอื่น ๆ	11	126,946.1	29,070.3	8,774.0	89,101.8	-	130,118.0	31,826.5	9,803.0	88,488.5	-	Manufacture of other taps and valves
2814	การผลิตตลับลูกปืน เกียร์ และอุปกรณ์ที่ใช้ขับเคลื่อน	10	107,487.2	17,208.9	1,761.0	63,715.6	24,801.7	107,116.1	17,562.9	2,262.6	60,789.2	26,501.4	Manufacture of bearings, gears, gearing and driving elements
28140	การผลิตตลับลูกปืน เกียร์ และอุปกรณ์ที่ใช้ขับเคลื่อน	10	107,487.2	17,208.9	1,761.0	63,715.6	24,801.7	107,116.1	17,562.9	2,262.6	60,789.2	26,501.4	Manufacture of bearings, gears, gearing and driving elements
2815	การผลิตเตาอบ เตาเผา และเครื่องฟ้น หรือเครื่องฉีดเชื้อเพลิงของเตาเผา	22	61,586.9	33,089.6	6,041.3	21,598.6	857.4	81,339.3	34,977.4	13,129.1	25,709.5	7,523.4	Manufacture of ovens, furnaces and furnace burners
28150	การผลิตเตาอบ เตาเผา และเครื่องฟ้น หรือเครื่องฉีดเชื้อเพลิงของเตาเผา	22	61,586.9	33,089.6	6,041.3	21,598.6	857.4	81,339.3	34,977.4	13,129.1	25,709.5	7,523.4	Manufacture of ovens, furnaces and furnace burners
2816	การผลิตเครื่องอุปกรณ์ที่ใช้ สำหรับยกและขนย้าย	44	286,021.3	172,359.3	42,949.9	2,827.0	67,885.1	301,568.8	164,189.0	66,077.8	2,679.4	68,622.6	Manufacture of lifting and handling equipment
28160	การผลิตเครื่องอุปกรณ์ที่ใช้ สำหรับยกและขนย้าย	44	286,021.3	172,359.3	42,949.9	2,827.0	67,885.1	301,568.8	164,189.0	66,077.8	2,679.4	68,622.6	Manufacture of lifting and handling equipment
2817	การผลิตเครื่องจักรและเครื่องใช้ สำนักงาน (ยกเว้นคอมพิวเตอร์ และอุปกรณ์ต่อพ่วง)	14	140,748.6	107,587.6	3,725.0	29,436.0	-	134,890.9	97,117.5	6,673.0	31,100.3	-	Manufacture of office machinery and equipment (except computers and peripheral equipment)
28170	การผลิตเครื่องจักรและเครื่องใช้ สำนักงาน (ยกเว้นคอมพิวเตอร์ และอุปกรณ์ต่อพ่วง)	14	140,748.6	107,587.6	3,725.0	29,436.0	-	134,890.9	97,117.5	6,673.0	31,100.3	-	Manufacture of office machinery and equipment (except computers and peripheral equipment)

ตาราง 8 มูลค่าวัตถุดิบและวัสดุประกอบฯ และสินค้าคงเหลือต้นปีและปลายปี 2554 จำแนกตามประเภทอุตสาหกรรม กรุงเทพมหานคร พ.ศ. 2555 (ต่อ)

TABLE 8 VALUE OF STOCKS AT THE BEGINNING AND THE END OF 2011 BY CATEGORY OF INDUSTRY, BANGKOK, 2012 (cont'd)

(พันบาท In Thousand Baht)

รหัส Code	ประเภทอุตสาหกรรม	จำนวน สถาน- ประกอบการ Number of establishments	มูลค่า ณ ต้นปี 2554 At the beginning of 2011					มูลค่า ณ ปลายปี 2554 At the end of 2011					Category of industry
			รวม Total	วัตถุดิบ และ วัสดุประกอบฯ Materials and components	สินค้า ระหว่าง ผลิต Work in progress	สินค้า สำเร็จรูป Finished goods	สินค้าที่ซื้อมา จำหน่ายใน สภาพเดิม Goods purchased for resale	รวม Total	วัตถุดิบ และ วัสดุประกอบฯ Materials and components	สินค้า ระหว่าง ผลิต Work in progress	สินค้า สำเร็จรูป Finished goods	สินค้าที่ซื้อมา จำหน่ายใน สภาพเดิม Goods purchased for resale	
2818	การผลิตเครื่องมือที่ใช้งานด้วยมือ ชนิดใช้กำลังขับเคลื่อน	6	439,806.0	97,159.1	5,767.2	336,879.7	-	570,396.9	55,405.3	5,789.5	509,202.1	-	Manufacture of power-driven hand tools
28180	การผลิตเครื่องมือที่ใช้งานด้วยมือ ชนิดใช้กำลังขับเคลื่อน	6	439,806.0	97,159.1	5,767.2	336,879.7	-	570,396.9	55,405.3	5,789.5	509,202.1	-	Manufacture of power-driven hand tools
2819	การผลิตเครื่องจักรอื่นๆ ที่ใช้งานทั่วไป	185	8,476,744.4	1,805,991.5	1,653,166.9	4,899,630.8	117,955.2	9,405,771.2	3,255,979.9	2,339,994.7	3,711,193.3	98,603.4	Manufacture of other general-purpose machinery
28191	การผลิตเครื่องทำความเย็น	110	8,082,987.2	1,626,944.3	1,556,368.3	4,794,491.0	105,183.5	9,003,255.5	3,060,994.1	2,235,769.4	3,636,541.0	69,951.1	Manufacture of industrial refrigerating or freezing equipment
28199	การผลิตเครื่องจักรอื่นๆ ที่ใช้งานทั่วไป ซึ่งมิได้จัดประเภทไว้ในที่อื่น	75	393,757.3	179,047.2	96,798.5	105,139.8	12,771.7	402,515.7	194,985.8	104,225.3	74,652.3	28,652.3	Manufacture of other general-purpose machinery, n.e.c
<b>282</b>	<b>การผลิตเครื่องจักรที่ใช้ ในงานเฉพาะอย่าง</b>	<b>200</b>	<b>1,875,839.6</b>	<b>878,355.9</b>	<b>364,386.3</b>	<b>573,275.8</b>	<b>59,821.6</b>	<b>1,954,410.8</b>	<b>876,201.8</b>	<b>397,389.3</b>	<b>584,768.0</b>	<b>96,051.7</b>	<b>Manufacture of special-purpose machinery</b>
2821	การผลิตเครื่องจักรที่ใช้ในการเกษตร และการป่าไม้	34	500,116.7	149,306.5	135,009.9	211,300.3	4,500.0	439,450.6	123,317.7	122,640.7	188,281.3	5,211.0	Manufacture of agricultural and forestry machinery
28211	การผลิตแทรกเตอร์ที่ใช้ในการเกษตร	11	151,068.5	50,676.1	34,498.9	65,893.5	-	151,842.8	37,316.3	41,668.6	72,857.9	-	Manufacture of tractors for agriculture and forestry
28219	การผลิตเครื่องจักรอื่นๆ ที่ใช้ใน การเกษตรและการป่าไม้	23	349,048.2	98,630.4	100,511.0	145,406.8	4,500.0	287,607.8	86,001.4	80,972.1	115,423.3	5,211.0	Manufacture of other agricultural and forestry machinery
2822	การผลิตเครื่องจักรที่ใช้ในการ ขึ้นรูปโลหะและเครื่องมือกล	30	66,209.5	36,896.5	4,075.3	2,796.1	22,441.7	67,244.8	28,598.4	7,077.0	1,295.8	30,273.5	Manufacture of metal forming machinery and machine tools
28221	การผลิตเครื่องจักรที่ใช้ในการ ขึ้นรูปโลหะ	12	11,564.6	7,874.1	894.5	2,796.1	-	8,083.4	2,800.3	3,987.3	1,295.8	-	Manufacture of metal forming machinery
28229	การผลิตเครื่องมือกลอื่นๆ	18	54,644.9	29,022.5	3,180.8	-	22,441.7	59,161.5	25,798.1	3,089.8	-	30,273.5	Manufacture of other machine tools
2823	การผลิตเครื่องจักรที่ใช้ ในงานโลหะกรรม	10	23,573.8	10,467.1	8,267.6	4,839.2	-	41,412.8	18,715.5	17,726.1	4,971.2	-	Manufacture of machinery for metallurgy
28230	การผลิตเครื่องจักรที่ใช้ในงานโลหะกรรม	10	23,573.8	10,467.1	8,267.6	4,839.2	-	41,412.8	18,715.5	17,726.1	4,971.2	-	Manufacture of machinery for metallurgy
2824	การผลิตเครื่องจักรที่ใช้ในการทำ เหมืองแร่ เหมืองหิน และ การก่อสร้าง	15	216,137.8	169,697.6	30,517.1	15,923.1	-	307,472.0	214,917.4	53,923.9	38,630.7	-	Manufacture of machinery for mining, quarrying and construction

ตาราง 8 มูลค่าวัตถุดิบและวัสดุประกอบฯ และสินค้าคงเหลือต้นปีและปลายปี 2554 จำแนกตามประเภทอุตสาหกรรม กรุงเทพมหานคร พ.ศ. 2555 (ต่อ)

TABLE 8 VALUE OF STOCKS AT THE BEGINNING AND THE END OF 2011 BY CATEGORY OF INDUSTRY, BANGKOK, 2012 (cont'd)

(พันบาท In Thousand Baht)

รหัส Code	ประเภทอุตสาหกรรม	จำนวน สถาน- ประกอบการ Number of establishments	มูลค่า ณ ต้นปี 2554 At the beginning of 2011					มูลค่า ณ ปลายปี 2554 At the end of 2011					Category of industry
			รวม Total	วัตถุดิบ และ วัสดุประกอบฯ Materials and components	สินค้า ระหว่าง ผลิต Work in progress	สินค้า สำเร็จรูป Finished goods	สินค้าที่ซื้อมา จำหน่ายใน สภาพเดิม Goods purchased for resale	รวม Total	วัตถุดิบ และ วัสดุประกอบฯ Materials and components	สินค้า ระหว่าง ผลิต Work in progress	สินค้า สำเร็จรูป Finished goods	สินค้าที่ซื้อมา จำหน่ายใน สภาพเดิม Goods purchased for resale	
28240	การผลิตเครื่องจักรที่ใช้ในการทำเหมืองแร่ เหมืองหิน และการก่อสร้าง	15	216,137.8	169,697.6	30,517.1	15,923.1	-	307,472.0	214,917.4	53,923.9	38,630.7	-	Manufacture of machinery for mining, quarrying and construction
2825	การผลิตเครื่องจักรที่ใช้ในการผลิตอาหาร เครื่องดื่ม และยาสูบ	28	77,036.3	29,130.6	26,275.8	21,629.9	-	91,501.6	38,538.8	33,752.8	19,210.0	-	Manufacture of machinery for food, beverage and tobacco processing
28250	การผลิตเครื่องจักรที่ใช้ในการผลิตอาหาร เครื่องดื่ม และยาสูบ	28	77,036.3	29,130.6	26,275.8	21,629.9	-	91,501.6	38,538.8	33,752.8	19,210.0	-	Manufacture of machinery for food, beverage and tobacco processing
2826	การผลิตเครื่องจักรที่ใช้ในการผลิตสิ่งทอ เสื้อผ้า เครื่องแต่งกาย และเครื่องหนัง	32	187,507.5	130,734.3	18,054.4	17,193.3	21,525.5	206,206.3	128,429.4	22,035.3	9,531.7	46,209.8	Manufacture of machinery for textile, apparel and leather production
28261	การผลิตเครื่องจักรที่ใช้ในการเตรียมปั่น ทอ และถักนิตสิ่งทอ	14	57,504.6	50,680.8	1,313.7	3,007.4	2,502.8	61,604.5	53,599.0	1,550.8	2,790.6	3,664.1	Manufacture of textile preparing, spinning, weaving and knitting machines
28269	การผลิตเครื่องจักรอื่นๆ ที่ใช้ในการผลิตสิ่งทอ เครื่องแต่งกาย และเครื่องหนัง	18	130,002.8	80,053.6	16,740.7	14,185.9	19,022.8	144,601.8	74,830.4	20,484.6	6,741.1	42,545.7	Manufacture of other machinery for textile, apparel and leather production
2829	การผลิตเครื่องจักรที่ใช้ในงานเฉพาะอย่างอื่นๆ	51	805,258.0	352,123.2	142,186.4	299,594.0	11,354.4	801,122.6	323,684.6	140,233.5	322,847.3	14,357.3	Manufacture of other special purpose machinery
28291	การผลิตเครื่องจักรที่ใช้ในการกระดาษและกระดาษแข็ง	4	3,921.3	2,085.4	1,035.9	800.0	-	3,806.4	1,709.5	1,356.9	740.0	-	Manufacture of paper and paperboard making machinery
28292	การผลิตเครื่องจักรที่ใช้ในการผลิตพลาสติกและยาง	18	300,318.0	93,290.7	68,498.4	138,529.0	-	308,753.3	83,537.4	73,818.1	151,397.9	-	Manufacture of rubber or plastics making machinery
28299	การผลิตเครื่องจักรที่ใช้ในงานเฉพาะอย่างอื่นๆ ซึ่งมีได้จัดประเภทไว้ในที่อื่น	29	501,018.7	256,747.2	72,652.1	160,265.1	11,354.4	488,562.8	238,437.7	65,058.5	170,709.4	14,357.3	Manufacture of other special purpose machinery, n.e.c
29	การผลิตยานยนต์ รถพ่วง และรถกึ่งพ่วง	541	9,879,754.1	7,139,109.2	841,610.0	1,790,632.3	108,402.6	9,231,103.4	6,567,215.6	819,881.8	1,721,768.2	122,237.8	Manufacture of motor vehicles, trailers and semi-trailers
291	การผลิตยานยนต์	14	538,005.3	311,031.0	46,280.6	180,693.8	-	640,894.3	214,146.4	201,703.7	225,044.3	-	Manufacture of motor vehicles
2910	การผลิตยานยนต์	14	538,005.3	311,031.0	46,280.6	180,693.8	-	640,894.3	214,146.4	201,703.7	225,044.3	-	Manufacture of motor vehicles
29102	การผลิตรถยนต์ส่วนบุคคล	6	434,211.9	262,570.6	20,014.3	151,627.0	-	215,892.2	68,757.4	15,716.1	131,418.7	-	Manufacture of passenger cars

ตาราง 8 มูลค่าวัตถุดิบและวัสดุประกอบฯ และสินค้าคงเหลือต้นปีและปลายปี 2554 จำแนกตามประเภทอุตสาหกรรม กรุงเทพมหานคร พ.ศ. 2555 (ต่อ)

TABLE 8 VALUE OF STOCKS AT THE BEGINNING AND THE END OF 2011 BY CATEGORY OF INDUSTRY, BANGKOK, 2012 (cont'd)

(พันบาท In Thousand Baht)

รหัส Code	ประเภทอุตสาหกรรม	จำนวน สถาน- ประกอบการ Number of establishments	มูลค่า ณ ต้นปี 2554 At the beginning of 2011					มูลค่า ณ ปลายปี 2554 At the end of 2011					Category of industry
			รวม Total	วัตถุดิบ และ วัสดุประกอบฯ Materials and components	สินค้า ระหว่าง ผลิต Work in progress	สินค้า สำเร็จรูป Finished goods	สินค้าที่ซื้อ มา จำหน่ายใน สภาพเดิม Goods purchased for resale	รวม Total	วัตถุดิบ และ วัสดุประกอบฯ Materials and components	สินค้า ระหว่าง ผลิต Work in progress	สินค้า สำเร็จรูป Finished goods	สินค้าที่ซื้อ มา จำหน่ายใน สภาพเดิม Goods purchased for resale	
29104	การผลิตยานยนต์อื่นๆ ที่ใช้เพื่อการโดยสาร	1	D	D	D	D	-	D	D	D	-	-	Manufacture of other motor vehicles for passengers
29109	การผลิตยานยนต์อื่นๆ ซึ่งมิได้จัดประเภทไว้ในที่อื่น	7	86,105.9	45,343.9	11,976.7	28,785.3	-	408,312.4	142,680.5	172,006.4	93,625.6	-	Manufacture of other motor vehicles, n.e.c
<b>292</b>	<b>การผลิตตัวถังยานยนต์ การผลิตรถพ่วงและรถกึ่งพ่วง</b>	<b>35</b>	<b>79,300.9</b>	<b>36,311.3</b>	<b>34,542.8</b>	<b>5,657.5</b>	<b>2,789.3</b>	<b>91,505.8</b>	<b>44,747.6</b>	<b>39,015.8</b>	<b>6,555.0</b>	<b>1,187.5</b>	<b>Manufacture of bodies(coachwork) for motor vehicles; manufacture of trailer and semitrailer</b>
2920	การผลิตตัวถังยานยนต์ การผลิต รถพ่วงและรถกึ่งพ่วง	35	79,300.9	36,311.3	34,542.8	5,657.5	2,789.3	91,505.8	44,747.6	39,015.8	6,555.0	1,187.5	Manufacture of bodies(coachwork) for motor vehicles; manufacture of trailer and semitrailer
29201	การผลิตตัวถังยานยนต์	28	16,849.6	13,217.5	3,054.6	577.5	-	15,883.0	12,162.4	1,445.7	2,275.0	-	Manufacture of bodies(coachwork) for motor vehicles;
29202	การผลิตรถพ่วงและรถกึ่งพ่วง	2	D	D	D	-	-	D	D	D	-	-	Manufacture of trailer and semitrailer
29203	การผลิตตู้คอนเทนเนอร์	5	61,869.3	22,723.8	31,276.2	5,080.0	2,789.3	75,242.4	32,390.2	37,384.7	4,280.0	1,187.5	Manufacture of containers
<b>293</b>	<b>การผลิตชิ้นส่วนและอุปกรณ์เสริม สำหรับยานยนต์</b>	<b>492</b>	<b>9,262,447.8</b>	<b>6,791,766.9</b>	<b>760,786.6</b>	<b>1,604,281.0</b>	<b>105,613.3</b>	<b>8,498,703.2</b>	<b>6,308,321.6</b>	<b>579,162.3</b>	<b>1,490,169.0</b>	<b>121,050.4</b>	<b>Manufacture of parts and accessories for motor vehicles</b>
2930	การผลิตชิ้นส่วนและอุปกรณ์เสริม สำหรับยานยนต์	492	9,262,447.8	6,791,766.9	760,786.6	1,604,281.0	105,613.3	8,498,703.2	6,308,321.6	579,162.3	1,490,169.0	121,050.4	Manufacture of parts and accessories for motor vehicles
29301	การผลิตที่นั่งภายในยานยนต์	226	58,009.5	30,338.5	6,200.1	20,044.2	1,426.8	50,556.4	22,857.8	5,555.8	20,946.7	1,196.1	Manufacture of motor vehicle seats
29302	การผลิตอุปกรณ์ไฟฟ้าสำหรับยานยนต์	8	42,223.2	26,192.1	56.5	15,974.6	-	48,424.4	21,514.7	36.9	26,872.8	-	Manufacture of electrical equipment for motor vehicles
29309	การผลิตชิ้นส่วนและอุปกรณ์เสริมอื่นๆ สำหรับยานยนต์	258	9,162,215.2	6,735,236.3	754,530.1	1,568,262.2	104,186.5	8,399,722.4	6,263,949.1	573,569.6	1,442,349.5	119,854.3	Manufacture of other parts and accessories for motor vehicles
<b>30</b>	<b>การผลิตอุปกรณ์ขนส่งอื่นๆ</b>	<b>137</b>	<b>1,610,273.8</b>	<b>1,366,528.7</b>	<b>170,742.8</b>	<b>64,215.0</b>	<b>8,787.4</b>	<b>1,703,243.7</b>	<b>1,417,484.9</b>	<b>182,643.5</b>	<b>94,433.0</b>	<b>8,682.4</b>	<b>Manufacture of other transport equipment</b>
<b>301</b>	<b>การต่อเรือ</b>	<b>8</b>	<b>89,867.0</b>	<b>53,021.1</b>	<b>36,645.9</b>	<b>200.0</b>	<b>-</b>	<b>91,402.4</b>	<b>48,870.4</b>	<b>42,332.0</b>	<b>200.0</b>	<b>-</b>	<b>Building of ships and boats</b>
3011	การต่อเรือใหญ่และสิ่งก่อสร้างลอยน้ำ	4	77,195.4	40,849.4	36,345.9	-	-	80,792.3	38,760.3	42,032.0	-	-	Building of ships and floating structures
30110	การต่อเรือใหญ่และสิ่งก่อสร้างลอยน้ำ	4	77,195.4	40,849.4	36,345.9	-	-	80,792.3	38,760.3	42,032.0	-	-	Building of ships and floating structures
3012	การต่อเรือที่ใช้เพื่อความสำราญ และการกีฬา	4	12,671.6	12,171.6	300.0	200.0	-	10,610.2	10,110.2	300.0	200.0	-	Building of pleasure and sporting boats



ตาราง 8 มูลค่าวัตถุดิบและวัสดุประกอบฯ และสินค้าคงเหลือต้นปีและปลายปี 2554 จำแนกตามประเภทอุตสาหกรรม กรุงเทพมหานคร พ.ศ. 2555 (ต่อ)

TABLE 8 VALUE OF STOCKS AT THE BEGINNING AND THE END OF 2011 BY CATEGORY OF INDUSTRY, BANGKOK, 2012 (cont'd)

(พันบาท In Thousand Baht)

รหัส Code	ประเภทอุตสาหกรรม	จำนวน สถาน- ประกอบการ Number of establishments	มูลค่า ณ ต้นปี 2554 At the beginning of 2011					มูลค่า ณ ปลายปี 2554 At the end of 2011					Category of industry
			รวม Total	วัตถุดิบ และ วัสดุประกอบฯ Materials and components	สินค้า ระหว่าง ผลิต Work in progress	สินค้า สำเร็จรูป Finished goods	สินค้าที่ซื้อ มา จำหน่ายใน สภาพเดิม Goods purchased for resale	รวม Total	วัตถุดิบ และ วัสดุประกอบฯ Materials and components	สินค้า ระหว่าง ผลิต Work in progress	สินค้า สำเร็จรูป Finished goods	สินค้าที่ซื้อ มา จำหน่ายใน สภาพเดิม Goods purchased for resale	
30120	การต่อเรือที่ใช้เพื่อความสำราญ และการกีฬา	4	12,671.6	12,171.6	300.0	200.0	-	10,610.2	10,110.2	300.0	200.0	-	Building of pleasure and sporting boats
302	การผลิตหัวรถจักรและตู้สำหรับ ขนส่งทางรถไฟและรถราง	2	D	D	-	-	-	D	D	-	-	-	Manufacture of railway locomotives and rolling stock
3020	การผลิตหัวรถจักรและตู้สำหรับขนส่ง ทางรถไฟและรถราง	2	D	D	-	-	-	D	D	-	-	-	Manufacture of railway locomotives and rolling stock
30200	การผลิตหัวรถจักรและตู้สำหรับขนส่ง ทางรถไฟและรถราง	2	D	D	-	-	-	D	D	-	-	-	Manufacture of railway locomotives and rolling stock
303	การผลิตอากาศยาน ยานอวกาศ และเครื่องจักรที่เกี่ยวข้อง	1	D	D	-	-	-	D	D	-	-	-	Manufacture of air and spacecraft and related machinery
3030	การผลิตอากาศยาน ยานอวกาศ และเครื่องจักรที่เกี่ยวข้อง	1	D	D	-	-	-	D	D	-	-	-	Manufacture of air and spacecraft and related machinery
30300	การผลิตอากาศยาน ยานอวกาศ และเครื่องจักรที่เกี่ยวข้อง	1	D	D	-	-	-	D	D	-	-	-	Manufacture of air and spacecraft and related machinery
309	การผลิตอุปกรณ์ขนส่ง ซึ่งมิได้จัดประเภทไว้ในที่อื่น	126	1,512,240.2	1,305,341.0	134,096.9	64,015.0	8,787.4	1,599,275.0	1,356,048.1	140,311.5	94,233.0	8,682.4	Manufacture of transport equipment, n.e.c.
3091	การผลิตจักรยานยนต์	95	1,484,614.4	1,288,544.5	132,659.7	56,559.4	6,850.8	1,572,036.8	1,337,146.2	139,063.8	87,885.2	7,941.7	Manufacture of motorcycles
30911	การผลิตจักรยานยนต์	5	999,974.9	993,731.8	49.9	6,193.2	-	996,677.2	988,987.0	56.8	7,633.4	-	Manufacture of motorcycles
30912	การผลิตเครื่องยนต์ ชิ้นส่วนและ อุปกรณ์เสริมสำหรับจักรยานยนต์	90	484,639.4	294,812.7	132,609.8	50,366.2	6,850.8	575,359.5	348,159.2	139,006.9	80,251.7	7,941.7	Manufacture of engines, parts and accessories for motorcycles
3092	การผลิตรถจักรยานและรถ สำหรับคนพิการ	15	22,864.6	14,210.3	649.7	6,068.0	1,936.6	22,170.8	16,062.0	372.8	4,995.4	740.7	Manufacture of bicycles and invalid carriages
30921	การผลิตรถจักรยาน	14	20,042.2	11,387.9	649.7	6,068.0	1,936.6	13,242.3	7,133.5	372.8	4,995.4	740.7	Manufacture of bicycles
30922	การผลิตรถสำหรับคนพิการ	1	D	D	-	-	-	D	D	-	-	-	Manufacture of invalid carriages
3099	การผลิตอุปกรณ์ขนส่งอื่นๆ ซึ่งมิได้จัดประเภทไว้ในที่อื่น	16	4,761.3	2,586.3	787.5	1,387.5	-	5,067.5	2,840.0	875.0	1,352.5	-	Manufacture of other transport equipment, n.e.c
30990	การผลิตอุปกรณ์ขนส่งอื่นๆ ซึ่งมิได้จัดประเภทไว้ในที่อื่น	16	4,761.3	2,586.3	787.5	1,387.5	-	5,067.5	2,840.0	875.0	1,352.5	-	Manufacture of other transport equipment, n.e.c
31	การผลิตเฟอร์นิเจอร์	1,328	3,480,963.9	2,095,142.7	652,921.4	701,873.1	31,026.7	3,144,474.2	1,749,039.9	717,835.4	615,690.0	61,908.8	Manufacture of furniture
310	การผลิตเฟอร์นิเจอร์	1,328	3,480,963.9	2,095,142.7	652,921.4	701,873.1	31,026.7	3,144,474.2	1,749,039.9	717,835.4	615,690.0	61,908.8	Manufacture of furniture

ตาราง 8 มูลค่าวัตถุดิบและวัสดุประกอบฯ และสินค้าคงเหลือต้นปีและปลายปี 2554 จำแนกตามประเภทอุตสาหกรรม กรุงเทพมหานคร พ.ศ. 2555 (ต่อ)

TABLE 8 VALUE OF STOCKS AT THE BEGINNING AND THE END OF 2011 BY CATEGORY OF INDUSTRY, BANGKOK, 2012 (cont'd)

(พันบาท In Thousand Baht)

รหัส Code	ประเภทอุตสาหกรรม	จำนวน สถาน- ประกอบการ Number of establishments	มูลค่า ณ ต้นปี 2554 At the beginning of 2011					มูลค่า ณ ปลายปี 2554 At the end of 2011					Category of industry
			รวม Total	วัตถุดิบ และ วัสดุประกอบฯ Materials and components	สินค้า ระหว่าง ผลิต Work in progress	สินค้า สำเร็จรูป Finished goods	สินค้าที่เข้ามา จำหน่ายใน สภาพเดิม Goods purchased for resale	รวม Total	วัตถุดิบ และ วัสดุประกอบฯ Materials and components	สินค้า ระหว่าง ผลิต Work in progress	สินค้า สำเร็จรูป Finished goods	สินค้าที่เข้ามา จำหน่ายใน สภาพเดิม Goods purchased for resale	
3100	การผลิตเฟอร์นิเจอร์	1,328	3,480,963.9	2,095,142.7	652,921.4	701,873.1	31,026.7	3,144,474.2	1,749,039.9	717,835.4	615,690.0	61,908.8	Manufacture of furniture
31001	การผลิตเฟอร์นิเจอร์ไม้	982	2,080,779.7	1,277,518.6	341,834.8	456,685.0	4,741.3	1,785,774.0	988,743.7	399,200.7	363,918.7	33,910.8	Manufacture of wood furniture
31002	การผลิตเฟอร์นิเจอร์โลหะ	132	298,940.9	146,095.7	99,235.4	53,013.1	596.7	286,572.5	127,419.2	101,153.6	55,123.0	2,876.7	Manufacture of metal furniture
31003	การผลิตฐานรองที่นอนและที่นอน	36	187,730.7	89,944.6	13,449.6	68,816.7	15,519.7	170,793.4	84,248.7	11,172.5	59,276.8	16,095.5	Manufacture of mattresses and mattress supports
31009	การผลิตเฟอร์นิเจอร์อื่นๆ	178	913,512.6	581,583.7	198,401.7	123,358.3	10,169.0	901,334.2	548,628.3	206,308.6	137,371.5	9,025.8	Manufacture of other furniture
<b>32</b>	<b>การผลิตผลิตภัณฑ์อื่นๆ</b>	<b>2,834</b>	<b>24,619,990.6</b>	<b>12,918,703.4</b>	<b>5,477,230.0</b>	<b>5,958,966.9</b>	<b>265,090.3</b>	<b>25,615,969.6</b>	<b>13,504,411.3</b>	<b>5,109,357.9</b>	<b>6,662,182.5</b>	<b>340,017.9</b>	<b>Other manufacturing</b>
<b>321</b>	<b>การผลิตเครื่องประดับเพชรพลอย เครื่องประดับอัญมณี และสิ่งของที่เกี่ยวข้อง</b>	<b>1,595</b>	<b>19,572,255.3</b>	<b>10,597,286.4</b>	<b>4,664,963.5</b>	<b>4,277,708.5</b>	<b>32,297.0</b>	<b>19,889,724.9</b>	<b>11,095,704.0</b>	<b>4,303,031.4</b>	<b>4,396,279.7</b>	<b>94,709.8</b>	<b>Manufacture of jewellery, bijouterie and related articles</b>
3211	การผลิตเครื่องประดับเพชรพลอยแท้ และสิ่งของที่เกี่ยวข้อง	1,406	19,428,892.9	10,505,622.8	4,659,021.3	4,232,151.8	32,097.0	19,759,581.3	11,004,462.2	4,300,266.1	4,360,193.2	94,659.8	Manufacture of jewellery and related articles
32111	การผลิตเครื่องประดับเพชรพลอยและโลหะมีค่า	1,187	19,130,558.4	10,333,880.1	4,619,984.5	4,148,889.7	27,804.1	19,480,180.6	10,851,350.6	4,227,327.7	4,310,779.2	90,723.1	Manufacture of jewellery and bijouterie of precious stones and metals
32112	การผลิตสิ่งของเครื่องใช้จากเพชรพลอยและโลหะมีค่า	53	180,432.7	84,204.7	23,853.2	71,094.9	1,279.8	111,834.8	70,132.2	22,454.4	18,472.5	775.7	Manufacture of goldsmiths' articles of precious stones and metals
32113	การเจียรไนและการขัดเพชรพลอย	166	117,901.9	87,538.0	15,183.7	12,167.1	3,013.1	167,565.9	82,979.5	50,484.0	30,941.4	3,161.0	Cutting, shaping and finishing of diamonds and precious stones
3212	การผลิตเครื่องประดับเพชรพลอยเทียมและสิ่งที่เกี่ยวข้อง	189	143,362.4	91,663.6	5,942.1	45,556.7	200.0	130,143.6	91,241.7	2,765.3	36,086.6	50.0	Manufacture of costume jewellery and related articles
32120	การผลิตเครื่องประดับเพชรพลอยเทียมและสิ่งที่เกี่ยวข้อง	189	143,362.4	91,663.6	5,942.1	45,556.7	200.0	130,143.6	91,241.7	2,765.3	36,086.6	50.0	Manufacture of costume jewellery and related articles
<b>322</b>	<b>การผลิตเครื่องดนตรี</b>	<b>16</b>	<b>125,101.0</b>	<b>35,079.9</b>	<b>54,812.7</b>	<b>35,208.4</b>	<b>-</b>	<b>92,897.6</b>	<b>30,532.2</b>	<b>44,072.7</b>	<b>18,292.7</b>	<b>-</b>	<b>Manufacture of musical instruments</b>
3220	การผลิตเครื่องดนตรี	16	125,101.0	35,079.9	54,812.7	35,208.4	-	92,897.6	30,532.2	44,072.7	18,292.7	-	Manufacture of musical instruments
32201	การผลิตเครื่องดนตรีไทย	12	2,426.1	1,662.8	71.2	692.1	-	2,743.4	1,845.9	46.4	851.2	-	Manufacture of Thai musical instruments
32209	การผลิตเครื่องดนตรีอื่นๆ	4	122,674.9	33,417.0	54,741.5	34,516.4	-	90,154.2	28,686.4	44,026.3	17,441.5	-	Manufacture of other musical instruments
<b>323</b>	<b>การผลิตเครื่องกีฬา</b>	<b>34</b>	<b>761,115.6</b>	<b>384,060.3</b>	<b>95,450.3</b>	<b>218,147.8</b>	<b>63,457.2</b>	<b>945,557.1</b>	<b>466,280.0</b>	<b>105,897.0</b>	<b>287,778.5</b>	<b>85,601.6</b>	<b>Manufacture of sports goods</b>
3230	การผลิตเครื่องกีฬา	34	761,115.6	384,060.3	95,450.3	218,147.8	63,457.2	945,557.1	466,280.0	105,897.0	287,778.5	85,601.6	Manufacture of sports goods

ตาราง 8 มูลค่าวัตถุดิบและวัสดุประกอบฯ และสินค้าคงเหลือต้นปีและปลายปี 2554 จำแนกตามประเภทอุตสาหกรรม กรุงเทพมหานคร พ.ศ. 2555 (ต่อ)

TABLE 8 VALUE OF STOCKS AT THE BEGINNING AND THE END OF 2011 BY CATEGORY OF INDUSTRY, BANGKOK, 2012 (cont'd)

(พันบาท In Thousand Baht)

รหัส Code	ประเภทอุตสาหกรรม	จำนวน สถาน- ประกอบการ Number of establishments	มูลค่า ณ ต้นปี 2554 At the beginning of 2011					มูลค่า ณ ปลายปี 2554 At the end of 2011					Category of industry
			รวม Total	วัตถุดิบ และ วัสดุประกอบฯ Materials and components	สินค้า ระหว่าง ผลิต Work in progress	สินค้า สำเร็จรูป Finished goods	สินค้าที่ซื้อมา จำหน่ายใน สภาพเดิม Goods purchased for resale	รวม Total	วัตถุดิบ และ วัสดุประกอบฯ Materials and components	สินค้า ระหว่าง ผลิต Work in progress	สินค้า สำเร็จรูป Finished goods	สินค้าที่ซื้อมา จำหน่ายใน สภาพเดิม Goods purchased for resale	
32301	การผลิตลูกบอลที่ใช้ในการกีฬา	2	D	D	D	D	D	D	D	D	D	D	Manufacture of balls using in sports
32302	การผลิตกระดานโต้คลื่นและ เครื่องอุปกรณ์กีฬาทางน้ำ	1	D	D	-	-	-	D	D	-	-	-	Manufacture of sailboards and surfboards
32303	การผลิตอุปกรณ์กีฬาตกปลา	5	123,849.6	65,467.3	51,605.3	6,777.0	-	224,868.3	77,788.8	57,993.2	89,086.3	-	Manufacture of fishing sports equipment
32309	การผลิตเครื่องกีฬาอื่นๆ	26	628,514.1	317,041.1	38,945.0	210,070.8	62,457.2	710,643.7	386,546.1	43,003.7	197,492.2	83,601.6	Manufacture of other sports goods
<b>324</b>	<b>การผลิตเกมและของเล่น</b>	<b>81</b>	<b>257,398.6</b>	<b>93,427.0</b>	<b>96,961.6</b>	<b>66,071.2</b>	<b>938.9</b>	<b>366,869.1</b>	<b>195,185.0</b>	<b>92,376.6</b>	<b>70,063.3</b>	<b>9,244.2</b>	<b>Manufacture of games and toys</b>
3240	การผลิตเกมและของเล่น	81	257,398.6	93,427.0	96,961.6	66,071.2	938.9	366,869.1	195,185.0	92,376.6	70,063.3	9,244.2	Manufacture of games and toys
32401	การผลิตของเล่นที่มีล้อ	5	22,076.6	7,046.1	4,985.8	10,044.7	-	40,675.7	7,107.9	10,047.3	14,943.0	8,577.6	Manufacture of wheeled toys
32402	การผลิตตุ๊กตา	26	20,151.7	12,033.2	2,494.0	5,624.5	-	112,288.7	101,976.8	2,127.3	8,184.6	-	Manufacture of dolls
32409	การผลิตเกมและของเล่นอื่นๆ	50	215,170.3	74,347.7	89,481.8	50,402.0	938.9	213,904.7	86,100.4	80,201.9	46,935.8	666.7	Manufacture of other games and toys
<b>325</b>	<b>การผลิตเครื่องมือและอุปกรณ์ ในทางการแพทย์และทางทันตกรรม</b>	<b>141</b>	<b>1,944,852.1</b>	<b>808,401.4</b>	<b>159,104.4</b>	<b>970,580.9</b>	<b>6,765.4</b>	<b>2,377,546.1</b>	<b>742,239.2</b>	<b>193,964.1</b>	<b>1,429,783.5</b>	<b>11,559.3</b>	<b>Manufacture of medical and dental instruments and supplies</b>
3250	การผลิตเครื่องมือและอุปกรณ์ใน ทางการแพทย์และทางทันตกรรม	141	1,944,852.1	808,401.4	159,104.4	970,580.9	6,765.4	2,377,546.1	742,239.2	193,964.1	1,429,783.5	11,559.3	Manufacture of medical and dental instruments and supplies
32501	การผลิตเครื่องมือและอุปกรณ์ ในทางการแพทย์	75	1,870,013.6	761,566.4	145,912.3	960,769.6	1,765.4	2,301,600.3	690,554.9	181,104.9	1,420,381.3	9,559.3	Manufacture of medical instruments and supplies
32502	การผลิตเครื่องมือและอุปกรณ์ ในทางทันตกรรม	66	74,838.5	46,835.1	13,192.2	9,811.3	5,000.0	75,945.8	51,684.4	12,859.2	9,402.2	2,000.0	Manufacture of dental instruments and supplies
<b>329</b>	<b>การผลิตผลิตภัณฑ์อื่นๆ ซึ่งมิได้จัดประเภทไว้ในที่อื่น</b>	<b>967</b>	<b>1,959,267.9</b>	<b>1,000,448.5</b>	<b>405,937.5</b>	<b>391,250.1</b>	<b>161,631.8</b>	<b>1,943,374.8</b>	<b>974,470.9</b>	<b>370,016.1</b>	<b>459,984.8</b>	<b>138,902.9</b>	<b>Other manufacturing, n.e.c.</b>
3290	การผลิตผลิตภัณฑ์อื่นๆ ซึ่งมิได้จัดประเภทไว้ในที่อื่น	967	1,959,267.9	1,000,448.5	405,937.5	391,250.1	161,631.8	1,943,374.8	974,470.9	370,016.1	459,984.8	138,902.9	Other manufacturing, n.e.c.
32901	การผลิตไม้กวาดและแปรง	25	59,782.2	35,522.5	9,536.1	6,098.1	8,625.5	57,384.9	36,797.7	7,138.1	4,836.2	8,613.0	Manufacture of brooms and brushes
32902	การผลิตอุปกรณ์เครื่องเขียน	90	706,684.5	293,495.8	208,759.8	177,830.0	26,598.8	584,371.4	202,411.0	186,862.3	176,732.9	18,365.3	Manufacture of stationery
32903	การผลิตเครื่องอุปกรณ์ด้าน ความปลอดภัย	20	169,822.8	67,100.5	63,882.4	31,839.9	7,000.0	146,357.8	60,858.0	40,898.0	37,601.7	7,000.0	Manufacture of protective safety equipment
32904	การผลิตดอกไม้และต้นไม้ประดิษฐ์	534	199,253.7	118,736.9	14,331.6	33,412.5	32,772.7	179,646.1	121,935.1	10,335.2	46,223.4	1,152.4	Manufacture of artificial flowers and plants
32909	การผลิตผลิตภัณฑ์อื่นๆ ซึ่งมิได้จัดประเภทไว้ในที่อื่น	298	823,724.8	485,592.8	109,427.7	142,069.6	86,634.8	975,614.5	552,469.1	124,782.6	194,590.6	103,772.2	Other manufacturing, n.e.c.

ตาราง 8 มูลค่าวัตถุดิบและวัสดุประกอบฯ และสินค้าคงเหลือต้นปีและปลายปี 2554 จำแนกตามประเภทอุตสาหกรรม กรุงเทพมหานคร พ.ศ. 2555 (ต่อ)

TABLE 8 VALUE OF STOCKS AT THE BEGINNING AND THE END OF 2011 BY CATEGORY OF INDUSTRY, BANGKOK, 2012 (cont'd)

(พันบาท In Thousand Baht)

รหัส Code	ประเภทอุตสาหกรรม	จำนวน สถาน- ประกอบการ Number of establishments	มูลค่า ณ ต้นปี 2554 At the beginning of 2011					มูลค่า ณ ปลายปี 2554 At the end of 2011					Category of industry
			รวม Total	วัตถุดิบ และ วัสดุประกอบฯ Materials and components	สินค้า ระหว่าง ผลิต Work in progress	สินค้า สำเร็จรูป Finished goods	สินค้าที่ซื้อ มา จำหน่ายใน สภาพเดิม Goods purchased for resale	รวม Total	วัตถุดิบ และ วัสดุประกอบฯ Materials and components	สินค้า ระหว่าง ผลิต Work in progress	สินค้า สำเร็จรูป Finished goods	สินค้าที่ซื้อ มา จำหน่ายใน สภาพเดิม Goods purchased for resale	
33	การซ่อมและการติดตั้งเครื่องจักร และอุปกรณ์	605	2,291,489.5	891,806.7	669,028.3	704,257.9	26,396.7	2,485,154.0	990,240.8	563,704.2	833,748.1	97,461.0	Repair and installation of machinery and equipment
331	การซ่อมผลิตภัณฑ์โลหะประดิษฐ์ เครื่องจักร และอุปกรณ์	563	2,210,323.1	840,225.4	660,223.8	683,477.2	26,396.7	2,408,231.3	944,017.4	550,858.3	815,894.6	97,461.0	Repair of fabricated metal products, machinery and equipment
3311	การซ่อมผลิตภัณฑ์โลหะประดิษฐ์	32	39,601.8	12,701.2	5,443.3	3,690.9	17,766.4	30,051.2	11,648.7	4,473.3	3,008.0	10,921.1	Repair of fabricated metal products
33110	การซ่อมผลิตภัณฑ์โลหะประดิษฐ์	32	39,601.8	12,701.2	5,443.3	3,690.9	17,766.4	30,051.2	11,648.7	4,473.3	3,008.0	10,921.1	Repair of fabricated metal products
3312	การซ่อมเครื่องจักร	317	1,522,907.4	399,460.8	491,999.4	626,887.3	4,560.0	1,535,013.1	361,770.6	421,642.9	668,344.3	83,255.3	Repair of machinery
33121	การซ่อมเครื่องจักรที่ใช้งานทั่วไป	171	184,451.7	127,796.2	27,108.1	27,993.0	1,554.3	361,483.3	104,179.8	21,619.4	154,777.0	80,907.1	Repair of general-purpose machinery
33122	การซ่อมเครื่องจักรที่ใช้งานเฉพาะอย่าง	146	1,338,455.8	271,664.6	464,891.2	598,894.3	3,005.6	1,173,529.8	257,590.8	400,023.6	513,567.3	2,348.2	Repair of special-purpose machinery
3313	การซ่อมอุปกรณ์อิเล็กทรอนิกส์และ อุปกรณ์ที่ใช้ในทางทัศนศาสตร์	31	105,205.3	54,942.8	1,680.8	48,581.7	-	269,932.7	129,543.6	920.3	139,468.8	-	Repair of electronic and optical equipment
33131	การซ่อมและบำรุงรักษาอุปกรณ์เพื่อ การวัด การทดสอบ การนำร่อง และการควบคุม	16	104,219.6	54,140.3	1,497.6	48,581.7	-	269,106.8	128,889.2	748.8	139,468.8	-	Repair of measuring, testing, navigating and control equipment
33132	การซ่อมและบำรุงรักษาเครื่องฉายรังสี เครื่องไฟฟ้าทางการแพทย์และ ทางกายภาพบำบัด	9	773.2	613.2	160.0	-	-	709.4	549.4	160.0	-	-	Repair of irradiation, electromedical and electrotherapeutic
33133	การซ่อมและบำรุงรักษาอุปกรณ์ที่ใช้ ในทางทัศนศาสตร์และอุปกรณ์ ถ่ายภาพ	6	212.5	189.3	23.3	-	-	116.6	105.0	11.6	-	-	Repair of optical instruments and photographic equipment
3314	การซ่อมอุปกรณ์ไฟฟ้า	155	35,313.6	19,284.4	7,641.5	4,317.3	4,070.4	26,748.4	12,647.6	5,742.8	5,073.4	3,284.6	Repair of electrical equipment
33141	การซ่อมมอเตอร์ไฟฟ้า เครื่องกำเนิด ไฟฟ้า หม้อแปลงไฟฟ้า และอุปกรณ์ เพื่อการจ่ายและควบคุมกระแสไฟฟ้า	129	28,138.5	16,284.8	5,835.1	3,548.3	2,470.4	20,207.3	10,313.7	3,925.0	4,284.0	1,684.6	Repair of electric motors, generators, transformers and electricity distribution and control apparatus
33142	การซ่อมหม้อสะสมไฟฟ้าและแบตเตอรี่	1	D	D	-	-	-	D	D	-	-	-	Repair of accumulators and batteries
33149	การซ่อมอุปกรณ์ไฟฟ้าอื่นๆ	25	7,173.1	2,997.7	1,806.4	769.0	1,600.0	6,540.1	2,332.9	1,817.8	789.4	1,600.0	Repair of other electrical equipment
3315	การซ่อมอุปกรณ์ขนส่ง (ยกเว้นยานยนต์)	27	506,975.0	353,686.1	153,288.9	-	-	546,235.8	428,307.0	117,928.9	-	-	Repair of transport equipment (except motor vehicles)
33151	การซ่อมเรือ	23	506,754.3	353,465.4	153,288.9	-	-	546,013.7	428,084.9	117,928.9	-	-	Repair of ships and boats
33152	การซ่อมอากาศยาน	2	D	D	-	-	-	D	D	-	-	-	Repair of air and spacecraft

ตาราง 8 มูลค่าวัตถุดิบและวัสดุประกอบฯ และสินค้าคงเหลือต้นปีและปลายปี 2554 จำแนกตามประเภทอุตสาหกรรม กรุงเทพมหานคร พ.ศ. 2555 (ต่อ)

TABLE 8 VALUE OF STOCKS AT THE BEGINNING AND THE END OF 2011 BY CATEGORY OF INDUSTRY, BANGKOK, 2012 (cont'd)

(พันบาท In Thousand Baht)

รหัส Code	ประเภทอุตสาหกรรม	จำนวน สถาน- ประกอบการ Number of establishments	มูลค่า ณ ต้นปี 2554 At the beginning of 2011					มูลค่า ณ ปลายปี 2554 At the end of 2011					Category of industry
			รวม Total	วัตถุดิบ และ วัสดุประกอบฯ Materials and components	สินค้า ระหว่าง ผลิต Work in progress	สินค้า สำเร็จรูป Finished goods	สินค้าที่เข้ามา จำหน่ายใน สภาพเดิม Goods purchased for resale	รวม Total	วัตถุดิบ และ วัสดุประกอบฯ Materials and components	สินค้า ระหว่าง ผลิต Work in progress	สินค้า สำเร็จรูป Finished goods	สินค้าที่เข้ามา จำหน่ายใน สภาพเดิม Goods purchased for resale	
33159	การซ่อมอุปกรณ์ขนส่งอื่นๆ (ยกเว้นยานยนต์)	2	D	D	-	-	-	D	D	-	-	-	Repair of other transport equipment (except motor vehicles)
3319	การซ่อมอุปกรณ์อื่นๆ	1	D	D	D	-	-	D	D	D	-	-	Repair of other equipment
33190	การซ่อมอุปกรณ์อื่นๆ	1	D	D	D	-	-	D	D	D	-	-	Repair of other equipment
<b>332</b>	<b>การติดตั้งเครื่องจักรและอุปกรณ์ ชนิดใช้ในทางอุตสาหกรรม</b>	<b>42</b>	<b>81,166.4</b>	<b>51,581.3</b>	<b>8,804.5</b>	<b>20,780.6</b>	<b>-</b>	<b>76,922.7</b>	<b>46,223.4</b>	<b>12,845.9</b>	<b>17,853.5</b>	<b>-</b>	<b>Installation of industrial machinery and equipment</b>
3320	การติดตั้งเครื่องจักรและอุปกรณ์ชนิด ใช้ในทางอุตสาหกรรม	42	81,166.4	51,581.3	8,804.5	20,780.6	-	76,922.7	46,223.4	12,845.9	17,853.5	-	Installation of industrial machinery and equipment
33200	การติดตั้งเครื่องจักรและอุปกรณ์ชนิด ใช้ในทางอุตสาหกรรม	42	81,166.4	51,581.3	8,804.5	20,780.6	-	76,922.7	46,223.4	12,845.9	17,853.5	-	Installation of industrial machinery and equipment
37	การจัดการน้ำเสีย	3	D	D	-	-	-	D	D	-	-	-	Sewerage
370	การจัดการน้ำเสีย	3	D	D	-	-	-	D	D	-	-	-	Sewerage
3700	การจัดการน้ำเสีย	3	D	D	-	-	-	D	D	-	-	-	Sewerage
37000	การจัดการน้ำเสีย	3	D	D	-	-	-	D	D	-	-	-	Sewerage
38	การเก็บรวบรวมของเสีย การบำบัด และการกำจัดของเสีย รวมถึงการ นำของเสียกลับมาใช้ใหม่	65	81,731.6	63,605.2	3,564.0	10,029.8	4,532.5	99,297.1	74,446.6	6,187.0	13,103.0	5,560.5	Waste collection, treatment and disposal activities; materials recovery
381	การเก็บรวบรวมของเสีย	16	2,437.4	720.7	405.0	1,024.9	286.8	3,109.5	830.5	486.8	1,486.0	306.2	Waste collection
3811	การเก็บรวบรวมของเสียที่ ไม่เป็นอันตราย	16	2,437.4	720.7	405.0	1,024.9	286.8	3,109.5	830.5	486.8	1,486.0	306.2	Collection of non-hazardous waste
38110	การเก็บรวบรวมของเสียที่ ไม่เป็นอันตราย	16	2,437.4	720.7	405.0	1,024.9	286.8	3,109.5	830.5	486.8	1,486.0	306.2	Collection of non-hazardous waste
382	การบำบัดและการกำจัดของเสีย	8	26,415.5	19,494.3	13.5	6,907.6	-	12,955.5	9,375.5	18.0	3,562.0	-	Waste treatment and disposal
3821	การบำบัดและการกำจัดของเสีย ที่ไม่เป็นอันตราย	8	26,415.5	19,494.3	13.5	6,907.6	-	12,955.5	9,375.5	18.0	3,562.0	-	Treatment and disposal of non-hazardous waste
38211	การบำบัดและการกำจัดของเสีย ที่ไม่เป็นอันตรายโดยการฝังกลบ อย่างถูกสุขอนามัย	2	D	D	-	-	-	D	D	-	-	-	Treatment and disposal of non-hazardous waste by sanitary landfill
38212	การบำบัดและการกำจัดของเสีย ที่ไม่เป็นอันตรายโดยการเผา ด้วยเตาเผาขยะ	1	D	D	-	D	-	D	D	-	D	-	Treatment and disposal of non-hazardous waste by incineration

ตาราง 8 มูลค่าวัตถุดิบและวัสดุประกอบฯ และสินค้าคงเหลือต้นปีและปลายปี 2554 จำแนกตามประเภทอุตสาหกรรม กรุงเทพมหานคร พ.ศ. 2555 (ต่อ)

TABLE 8 VALUE OF STOCKS AT THE BEGINNING AND THE END OF 2011 BY CATEGORY OF INDUSTRY, BANGKOK, 2012 (cont'd)

(พันบาท In Thousand Baht)

รหัส Code	ประเภทอุตสาหกรรม	จำนวน สถาน- ประกอบการ Number of establishments	มูลค่า ณ ต้นปี 2554 At the beginning of 2011					มูลค่า ณ ปลายปี 2554 At the end of 2011					Category of industry
			รวม Total	วัตถุดิบ และ วัสดุประกอบฯ Materials and components	สินค้า ระหว่าง ผลิต Work in progress	สินค้า สำเร็จรูป Finished goods	สินค้าที่ซื้อมา จำหน่ายใน สภาพเดิม Goods purchased for resale	รวม Total	วัตถุดิบ และ วัสดุประกอบฯ Materials and components	สินค้า ระหว่าง ผลิต Work in progress	สินค้า สำเร็จรูป Finished goods	สินค้าที่ซื้อมา จำหน่ายใน สภาพเดิม Goods purchased for resale	
38213	การบำบัดและการกำจัดของเสีย ที่ไม่เป็นอันตรายโดยวิธีชีวภาพ	5	16,805.5	10,884.3	13.5	5,907.6	-	5,920.5	3,130.5	18.0	2,772.0	-	Treatment and disposal of non-hazardous waste by biological reduction
<b>383</b>	<b>การนำวัสดุที่ใช้แล้วกลับมาใช้ใหม่</b>	<b>41</b>	<b>52,878.7</b>	<b>43,390.1</b>	<b>3,145.5</b>	<b>2,097.3</b>	<b>4,245.7</b>	<b>83,232.1</b>	<b>64,240.7</b>	<b>5,682.2</b>	<b>8,055.0</b>	<b>5,254.3</b>	<b>Materials recovery</b>
3830	การนำวัสดุที่ใช้แล้วกลับมาใช้ใหม่	41	52,878.7	43,390.1	3,145.5	2,097.3	4,245.7	83,232.1	64,240.7	5,682.2	8,055.0	5,254.3	Materials recovery
38300	การนำวัสดุที่ใช้แล้วกลับมาใช้ใหม่	41	52,878.7	43,390.1	3,145.5	2,097.3	4,245.7	83,232.1	64,240.7	5,682.2	8,055.0	5,254.3	Materials recovery
<b>39</b>	<b>กิจกรรมการบำบัดและบริการ จัดการของเสียอื่นๆ</b>	<b>1</b>	<b>D</b>	<b>D</b>	<b>-</b>	<b>-</b>	<b>-</b>	<b>D</b>	<b>D</b>	<b>-</b>	<b>-</b>	<b>-</b>	<b>Remediation activities and other waste management services</b>
<b>390</b>	<b>กิจกรรมการบำบัดและบริการ จัดการของเสียอื่นๆ</b>	<b>1</b>	<b>D</b>	<b>D</b>	<b>-</b>	<b>-</b>	<b>-</b>	<b>D</b>	<b>D</b>	<b>-</b>	<b>-</b>	<b>-</b>	<b>Remediation activities and other waste management services</b>
3900	กิจกรรมการบำบัดและบริการ จัดการของเสียอื่นๆ	1	D	D	-	-	-	D	D	-	-	-	Remediation activities and other waste management services
39000	กิจกรรมการบำบัดและบริการ จัดการของเสียอื่นๆ	1	D	D	-	-	-	D	D	-	-	-	Remediation activities and other waste management services
<b>58</b>	<b>การจัดพิมพ์จำหน่ายหรือเผยแพร่</b>	<b>369</b>	<b>2,430,877.8</b>	<b>1,779,169.3</b>	<b>179,885.7</b>	<b>445,207.3</b>	<b>26,615.6</b>	<b>1,795,406.3</b>	<b>1,340,302.6</b>	<b>137,286.8</b>	<b>287,295.8</b>	<b>30,521.2</b>	<b>Publishing activities</b>
<b>581</b>	<b>การจัดพิมพ์จำหน่ายหรือเผยแพร่ หนังสือ นิตยสาร และงานอื่นๆ</b>	<b>253</b>	<b>2,288,031.5</b>	<b>1,691,925.1</b>	<b>169,543.2</b>	<b>425,747.8</b>	<b>815.3</b>	<b>1,643,387.8</b>	<b>1,237,696.1</b>	<b>131,345.8</b>	<b>273,716.5</b>	<b>629.4</b>	<b>Publishing of books, periodicals and other publishing activities</b>
5811	การจัดพิมพ์จำหน่ายหรือเผยแพร่หนังสือ	126	426,255.8	206,438.0	81,360.4	138,357.3	100.0	390,885.0	197,921.3	60,757.1	132,106.6	100.0	Book publishing
58111	การจัดพิมพ์จำหน่ายหรือเผยแพร่ ตำราเรียน พจนานุกรม และ สารานุกรม ลงบนสื่อต่างๆ (ยกเว้นทางออนไลน์)	63	354,191.2	155,532.6	63,267.8	135,290.8	100.0	324,749.9	146,223.9	48,399.1	130,026.9	100.0	Publishing of textbooks, dictionaries and encyclopedias activities (except on-line)
58112	การจัดพิมพ์จำหน่ายหรือเผยแพร่ โบรชัวร์ ใบปลิว และสิ่งพิมพ์อื่นๆ ที่คล้ายกัน ลงบนสื่อต่างๆ (ยกเว้นทางออนไลน์)	56	69,034.3	48,940.6	17,127.2	2,966.5	-	64,028.5	50,334.6	11,714.2	1,979.8	-	Publishing of brochures, leaflets and similar publications activities (except on-line)
58113	การจัดพิมพ์จำหน่ายหรือเผยแพร่ หนังสือออนไลน์	5	800.0	600.0	100.0	100.0	-	650.0	450.0	100.0	100.0	-	On-line book publishing
58114	การดูแลสิทธิในการผลิตซ้ำหนังสือ เพื่อจำหน่ายหรือเผยแพร่	2	D	D	D	-	-	D	D	D	-	-	Licensing activities for books

ตาราง 8 มูลค่าวัตถุดิบและวัสดุประกอบฯ และสินค้าคงเหลือต้นปีและปลายปี 2554 จำแนกตามประเภทอุตสาหกรรม กรุงเทพมหานคร พ.ศ. 2555 (ต่อ)

TABLE 8 VALUE OF STOCKS AT THE BEGINNING AND THE END OF 2011 BY CATEGORY OF INDUSTRY, BANGKOK, 2012 (cont'd)

(พันบาท In Thousand Baht)

รหัส Code	ประเภทอุตสาหกรรม	จำนวน สถาน- ประกอบการ Number of establishments	มูลค่า ณ ต้นปี 2554 At the beginning of 2011					มูลค่า ณ ปลายปี 2554 At the end of 2011					Category of industry
			รวม Total	วัตถุดิบ และ วัสดุประกอบฯ Materials and components	สินค้า ระหว่าง ผลิต Work in progress	สินค้า สำเร็จรูป Finished goods	สินค้าที่ซื้อมา จำหน่ายใน สภาพเดิม Goods purchased for resale	รวม Total	วัตถุดิบ และ วัสดุประกอบฯ Materials and components	สินค้า ระหว่าง ผลิต Work in progress	สินค้า สำเร็จรูป Finished goods	สินค้าที่ซื้อมา จำหน่ายใน สภาพเดิม Goods purchased for resale	
5813	การจัดพิมพ์จำหน่ายหรือเผยแพร่หนังสือพิมพ์ วารสาร และนิตยสาร	89	1,843,005.6	1,472,787.9	83,454.5	286,091.2	672.0	1,236,963.4	1,030,054.8	65,945.1	140,476.5	487.0	Publishing of newspapers, journals and periodicals
58131	การจัดพิมพ์จำหน่ายหรือเผยแพร่หนังสือพิมพ์ลงบนสื่อต่างๆ (ยกเว้นทางออนไลน์)	27	1,504,022.8	1,239,217.1	24,788.7	240,016.9	-	940,795.4	837,882.3	12,819.2	90,093.9	-	Publishing of newspapers (except on-line)
58132	การจัดพิมพ์จำหน่ายหรือเผยแพร่วารสารและนิตยสารลงบนสื่อต่างๆ (ยกเว้นทางออนไลน์)	61	338,021.1	232,953.6	58,321.2	46,074.2	672.0	295,507.8	191,785.0	52,853.3	50,382.5	487.0	Publishing of journals and periodicals (except on-line)
58133	การจัดพิมพ์จำหน่ายหรือเผยแพร่หนังสือพิมพ์ วารสาร และนิตยสารออนไลน์	1	D	D	D	-	-	D	D	D	-	-	On-line publishing of newspapers, journals and periodicals
5819	การจัดพิมพ์จำหน่ายหรือเผยแพร่แรงงานอื่นๆ	38	18,770.1	12,699.2	4,728.3	1,299.4	43.3	15,539.4	9,720.0	4,643.5	1,133.4	42.4	Other publishing activities
58191	การจัดพิมพ์จำหน่ายหรือเผยแพร่งานอื่นๆ ลงบนสื่อต่างๆ (ยกเว้นทางออนไลน์)	33	9,016.4	6,555.4	2,358.3	99.4	3.3	7,071.5	4,637.0	2,258.5	173.4	2.4	Other publishing activities (except on-line)
58192	การจัดพิมพ์จำหน่ายหรือเผยแพร่งานอื่นๆ ผ่านทางออนไลน์	5	9,753.7	6,143.7	2,370.0	1,200.0	40.0	8,467.9	5,082.9	2,385.0	960.0	40.0	On-line other publishing activities
<b>582</b>	<b>การจัดทำซอฟต์แวร์สำเร็จรูป</b>	<b>116</b>	<b>142,846.3</b>	<b>87,244.1</b>	<b>10,342.5</b>	<b>19,459.4</b>	<b>25,800.3</b>	<b>152,018.6</b>	<b>102,606.5</b>	<b>5,941.0</b>	<b>13,579.3</b>	<b>29,891.7</b>	<b>Software publishing</b>
5820	การจัดทำซอฟต์แวร์สำเร็จรูป	116	142,846.3	87,244.1	10,342.5	19,459.4	25,800.3	152,018.6	102,606.5	5,941.0	13,579.3	29,891.7	Software publishing
58201	การจัดทำซอฟต์แวร์เกมสำเร็จรูป	28	17,944.5	17,944.5	-	-	-	22,903.8	22,903.8	-	-	-	Software game publishing
58202	การจัดทำซอฟต์แวร์สำเร็จรูป (ยกเว้นซอฟต์แวร์เกมสำเร็จรูป)	88	124,901.8	69,299.6	10,342.5	19,459.4	25,800.3	129,114.8	79,702.8	5,941.0	13,579.3	29,891.7	Software publishing (except software games)

หมายเหตุ : D หมายถึง ตัวเลขที่ไม่เปิดเผย

Note : D means disclosure prohibited.

ตาราง 9 ส่วนเปลี่ยนแปลงของมูลค่าวัตถุดิบและวัสดุประกอบฯ และสินค้าคงเหลือในปี 2554 จำแนกตามประเภทอุตสาหกรรม กรุงเทพมหานคร พ.ศ. 2555

TABLE 9 CHANGE IN VALUE OF STOCKS IN 2011 BY CATEGORY OF INDUSTRY, BANGKOK, 2012

(พันบาท In Thousand Baht)

รหัส Code	ประเภทอุตสาหกรรม	จำนวน สถาน- ประกอบการ Number of establishments	ส่วนเปลี่ยนแปลงของมูลค่าวัตถุดิบและวัสดุประกอบฯ และสินค้าคงเหลือ Change in value of stocks					สินค้าที่ซื้อ มาจำหน่ายในสภาพเดิม Goods purchased for resale	Category of industry
			รวม Total	วัตถุดิบและ วัสดุประกอบฯ Materials and components	สินค้าระหว่าง ผลิต Work in progress	สินค้า สำเร็จรูป Finished goods	สินค้าที่ซื้อ มา Goods purchased		
	<b>รวม</b>	<b>41,574</b>	<b>21,945,415.3</b>	<b>6,681,343.9</b>	<b>-1,325,484.1</b>	<b>13,702,083.0</b>	<b>2,887,472.6</b>	<b>Total</b>	
10	การผลิตผลิตภัณฑ์อาหาร	2,587	3,008,251.1	1,834,600.0	-414,506.7	1,590,746.2	-2,588.3	Manufacture of food products	
101	การแปรรูปและการถนอมเนื้อสัตว์	180	336,623.7	14,746.7	489.4	321,093.4	294.2	Processing and preserving of meat	
1011	การผลิตเนื้อสัตว์ (ยกเว้นสัตว์ปีก)	15	-19,425.6	-19,021.4	-302.5	-101.7	-	Manufacture of meat (except poultry)	
10111	การฆ่าสัตว์ (ยกเว้นสัตว์ปีก)	3	D	D	D	D	-	Slaughtering of meat (except poultry)	
10112	การผลิตเนื้อสัตว์ (ยกเว้นสัตว์ปีก) สด แช่เย็น หรือแช่แข็ง	12	-18,525.6	-18,521.4	-2.5	-1.7	-	Manufacture of fresh, chilled or frozen meat (except poultry)	
1012	การฆ่าสัตว์ปีกและการผลิตเนื้อสัตว์ปีกสด แช่เย็น หรือแช่แข็ง	21	5,519.4	5,020.9	-371.0	585.3	284.2	Slaughtering and production of fresh, chilled or frozen of poultry meat	
10120	การฆ่าสัตว์ปีกและการผลิตเนื้อสัตว์ปีกสด แช่เย็น หรือแช่แข็ง	21	5,519.4	5,020.9	-371.0	585.3	284.2	Slaughtering and production of fresh, chilled or frozen of poultry meat	
1013	การผลิตผลิตภัณฑ์เนื้อสัตว์และเนื้อสัตว์ปีก	144	350,529.9	28,747.2	1,162.9	320,609.8	10.0	Processing and preserving meat and poultry meat products	
10131	การผลิตเนื้อสัตว์และเนื้อสัตว์ปีกที่ทำให้แห้ง ทำเค็ม หรือรมควัน	7	428.9	128.9	200.0	90.0	10.0	Manufacture of dried, salted or smoked meat and poultry meat	
10132	การผลิตไส้กรอก ลูกชิ้น และผลิตภัณฑ์อื่นที่คล้ายกันที่ทำจากเนื้อสัตว์และเนื้อสัตว์ปีก	83	346,678.3	25,298.7	1,129.8	320,249.9	-	Manufacture of meat and poultry meat sausages, balls and other similar products	
10134	การผลิตผลิตภัณฑ์พลอยได้จากสัตว์และสัตว์ปีก	7	454.3	185.5	-150.0	418.8	-	Manufacture of by products from meat and poultry meat	
10139	การผลิตผลิตภัณฑ์อื่นๆ จากเนื้อสัตว์และเนื้อสัตว์ปีก	47	2,968.5	3,134.2	-16.9	-148.9	-	Processing and preserving other meat and poultry meat products	
102	การแปรรูปและการถนอมสัตว์น้ำ	98	1,428,195.5	1,361,966.2	871.7	64,716.8	640.8	Processing and preserving of fish, crustaceans and molluscs	
1021	การผลิตสัตว์น้ำและผลิตภัณฑ์สัตว์น้ำสด แช่เย็น หรือแช่แข็ง	19	5,267.8	-748.7	2,544.7	2,928.1	543.8	Manufacture of fish, crustaceans and molluscs products, fresh, chilled or frozen	
10211	การผลิตปลาและผลิตภัณฑ์จากปลาสด แช่เย็น หรือแช่แข็ง	10	8,198.7	3,914.9	2,544.7	739.1	1,000.0	Manufacture of fish products, fresh, chilled or frozen	
10212	การผลิตสัตว์น้ำและผลิตภัณฑ์สัตว์น้ำ (ยกเว้นปลา) สด แช่เย็น หรือแช่แข็ง	9	-2,930.9	-4,663.6	-	2,189.0	-456.3	Manufacture of crustaceans and molluscs products, fresh, chilled or frozen	
1022	การผลิตสัตว์น้ำบรรจุกระป๋อง	10	1,656,818.4	1,601,901.9	-2,917.1	57,833.5	-	Manufacture of canned fish, crustaceans and molluscs	
10221	การผลิตปลาบรรจุกระป๋อง	10	1,656,818.4	1,601,901.9	-2,917.1	57,833.5	-	Manufacture of canned fish	
1029	การผลิตผลิตภัณฑ์สัตว์น้ำแปรรูปอื่นๆ	69	-233,890.7	-239,186.9	1,244.1	3,955.2	97.0	Manufacture of other fish and marine products	



ตาราง 9 ส่วนเปลี่ยนแปลงของมูลค่าวัตถุดิบและวัสดุประกอบฯ และสินค้าคงเหลือในปี 2554 จำแนกตามประเภทอุตสาหกรรม กรุงเทพมหานคร พ.ศ. 2555 (ต่อ)

TABLE 9 CHANGE IN VALUE OF STOCKS IN 2011 BY CATEGORY OF INDUSTRY, BANGKOK, 2012 (cont'd)

(พันบาท In Thousand Baht)

รหัส Code	ประเภทอุตสาหกรรม	จำนวน สถาน- ประกอบการ Number of establishments	ส่วนเปลี่ยนแปลงของมูลค่าวัตถุดิบและวัสดุประกอบฯ และสินค้าคงเหลือ Change in value of stocks					Category of industry
			รวม Total	วัตถุดิบและ วัสดุประกอบฯ Materials and components	สินค้าระหว่าง ผลิต Work in progress	สินค้า สำเร็จรูป Finished goods	สินค้าที่ซื้อ มาจำหน่ายในสภาพเดิม Goods purchased for resale	
10291	การผลิตผลิตภัณฑ์สัตว์น้ำที่ทำให้แห้ง รมควัน ทำเค็ม แช่น้ำเกลือหรือน้ำส้มสายชู	8	98.1	106.4	-6.0	0.8	-3.0	Manufacture of fish, crustaceans and molluscs: drying, smoking, salting, immersing in brine or vinegar
10292	การผลิตไส้กรอก ลูกชิ้น และผลิตภัณฑ์อื่นที่คล้ายกัน ที่ทำจากสัตว์น้ำ	30	1,247.9	302.6	626.4	218.9	100.0	Manufacture of fish, crustaceans and molluscs sausages, ball and other similar products
10293	การผลิตน้ำปลาและผลิตภัณฑ์สัตว์น้ำที่ได้จากการหมัก	6	-114.8	437.2	-143.6	-408.3	-	Manufacture of fish sauce and fermented fish products
10294	การผลิตปลาป่นสำหรับใช้เป็นอาหารสัตว์	1	D	D	-	-	-	Manufacture of fishmeal for animal feed
10295	การแปรรูปสาหร่าย	6	-1,207.7	-336.8	-533.6	-337.3	-	Processing of seaweeds
10299	การผลิตผลิตภัณฑ์สัตว์น้ำแปรรูปอื่นๆ ซึ่งมีได้จัดประเภทไว้ในที่อื่น	18	12,125.9	6,343.9	1,301.0	4,481.1	-	Manufacture of other fish and marine products, n.e.c.
	<b>103 การแปรรูปและการถนอมผลไม้และผัก</b>	<b>177</b>	<b>-220,431.7</b>	<b>84,301.7</b>	<b>-19,178.8</b>	<b>-257,964.5</b>	<b>-27,590.2</b>	<b>Processing and preserving of fruit and vegetables</b>
1030	การแปรรูปและการถนอมผลไม้และผัก	177	-220,431.7	84,301.7	-19,178.8	-257,964.5	-27,590.2	Processing and preserving of fruit and vegetables
10301	การผลิตผลไม้และผักแช่แข็ง	3	D	D	-	D	D	Manufacture of frozen fruit and vegetables
10302	การผลิตผลไม้และผักบรรจุกระป๋อง	11	-13,057.5	-289.0	-11,634.0	-1,134.5	-	Manufacture of canned fruit and vegetables
10303	การผลิตน้ำผลไม้และน้ำผัก	23	-312,441.0	-79,571.8	-3,023.7	-239,628.0	9,782.5	Manufacture of fruit or vegetable juices
10304	การถนอมผลไม้และผัก โดยทำให้แห้ง ทำเค็ม แช่น้ำมันหรือน้ำส้มสายชู	32	-109,703.2	-4,007.6	-5,774.0	-33,243.3	-66,678.3	Preserving of fruit or vegetables: drying, salting, immersing in oil or vinegar
10305	การผลิตแยม มาร์มาเลด และเยลลี่	6	-1,764.0	-1,729.6	-	-34.4	-	Manufacture of jams, marmalades and table jellies
10306	การแปรรูปและการถนอมมันฝรั่ง	1	D	D	-	-	-	Processing and preserving of potatoes
10307	การผลิตผลิตภัณฑ์จากผลไม้เปลือกแข็ง (นัท)	7	28,205.6	-225.9	-130.9	-1,412.6	29,975.0	Manufacture of nut products
10309	การแปรรูปและการถนอมผลไม้และผักด้วยวิธีอื่นๆ	94	57,519.0	38,829.2	1,383.8	17,392.5	-86.5	Processing and preserving of other fruit or vegetable products
	<b>104 การผลิตน้ำมันและไขมันจากพืชและสัตว์</b>	<b>20</b>	<b>1,143,198.6</b>	<b>556,163.1</b>	<b>5,479.4</b>	<b>517,888.5</b>	<b>63,667.7</b>	<b>Manufacture of vegetable and animal oils and fats</b>
1041	การผลิตน้ำมันพืช (ยกเว้นน้ำมันปาล์ม)	9	401,465.2	223,115.1	8,868.3	170,383.3	-901.5	Manufacture of vegetable oils (except palm oils)
10411	การผลิตน้ำมันถั่วเหลือง	3	D	D	-	D	-	Manufacture of soybean oils
10412	การผลิตน้ำมันรำข้าว	1	D	D	D	D	-	Manufacture of rice bran oils
10414	การผลิตน้ำมันมะพร้าว	2	D	D	-	-	-	Manufacture of coconut oils
10419	การผลิตน้ำมันพืชอื่นๆ (ยกเว้นน้ำมันปาล์ม)	3	D	D	D	D	D	Manufacture of other vegetable oils (except palm oils)
1042	การผลิตน้ำมันปาล์ม	9	741,781.2	333,066.1	-3,385.7	347,531.6	64,569.2	Manufacture of palm oils

ตาราง 9 ส่วนเปลี่ยนแปลงของมูลค่าวัตถุดิบและวัสดุประกอบฯ และสินค้าคงเหลือในปี 2554 จำแนกตามประเภทอุตสาหกรรม กรุงเทพมหานคร พ.ศ. 2555 (ต่อ)

TABLE 9 CHANGE IN VALUE OF STOCKS IN 2011 BY CATEGORY OF INDUSTRY, BANGKOK, 2012 (cont'd)

(พันบาท In Thousand Baht)

รหัส Code	ประเภทอุตสาหกรรม	จำนวน สถาน- ประกอบการ Number of establishments	ส่วนเปลี่ยนแปลงของมูลค่าวัตถุดิบและวัสดุประกอบฯ และสินค้าคงเหลือ Change in value of stocks					Category of industry
			รวม Total	วัตถุดิบและ วัสดุประกอบฯ Materials and components	สินค้าระหว่าง ผลิต Work in progress	สินค้า สำเร็จรูป Finished goods	สินค้าที่ซื้อ มาจำหน่ายในสภาพเดิม Goods purchased for resale	
10420	การผลิตน้ำมันปาล์ม	9	741,781.2	333,066.1	-3,385.7	347,531.6	64,569.2	Manufacture of palm oils
1049	การผลิตน้ำมันและไขมันจากสัตว์และผลิตภัณฑ์อื่นๆ ที่ได้จากน้ำมันพืช	2	D	D	D	D	-	Manufacture of other vegetable and animal oils and fats
10499	การผลิตผลิตภัณฑ์อื่นๆ ที่ได้จากน้ำมันพืช ซึ่งมิได้จัดประเภทไว้ในที่อื่น	2	D	D	D	D	-	Manufacture of other vegetable oils and fats, n.e.c.
<b>105</b>	<b>การผลิตผลิตภัณฑ์นม</b>	<b>63</b>	<b>103,422.3</b>	<b>-10,746.9</b>	<b>48,613.0</b>	<b>65,556.2</b>	<b>-</b>	<b>Manufacture of dairy products</b>
1050	การผลิตผลิตภัณฑ์นม	63	103,422.3	-10,746.9	48,613.0	65,556.2	-	Manufacture of dairy products
10501	การผลิตนมสด นมพาสเจอร์ไรส์ นมสเตอริไลส์ นมโฮโมจีไนส์ และ/หรือยูเอชที	5	13,025.1	14,526.8	-	-1,501.6	-	Manufacture of fresh liquid milk, pasteurized, sterilized, homogenized and/or ultra heat treated
10502	การผลิตนมข้นหรือนมผง	3	D	D	-	-	-	Manufacture of powdered milk and condensed or evaporated milk
10503	การผลิตไอศกรีมและไอศกรีมหวานเย็น	45	56,073.2	3,990.5	-2,309.6	54,392.3	-	Manufacture of ice cream and sherbet
10504	การผลิตโยเกิร์ตและนมเปรี้ยว	4	34,034.2	-29,551.2	50,922.6	12,662.8	-	Manufacture of yoghurt
10505	การผลิตเนย	2	D	D	-	D	-	Manufacture of butter
10509	การผลิตผลิตภัณฑ์นมอื่นๆ	4	-1,060.5	-1,060.5	-	-	-	Manufacture of other dairy products
<b>106</b>	<b>การผลิตผลิตภัณฑ์ที่ได้จากการไม่-สีธัญพืช สตาร์ชและผลิตภัณฑ์จากสตาร์ช</b>	<b>69</b>	<b>75,316.2</b>	<b>-160,627.5</b>	<b>7,227.8</b>	<b>229,422.3</b>	<b>-706.4</b>	<b>Manufacture of grain mill products, starches and starch products</b>
1061	การผลิตผลิตภัณฑ์ที่ได้จากการไม่-สีธัญพืช	49	-86,286.6	-87,190.2	11,294.4	-9,684.4	-706.4	Manufacture of grain mill products
10611	การสีข้าว	15	53,514.0	45,470.2	8,528.5	-484.7	-	Rice milling
10612	การผลิตแป้งจากข้าว	3	D	D	D	D	-	Manufacture of rice flour
10613	การผลิตผลิตภัณฑ์ที่ได้จากการไม่-สีข้าวสาลี	3	D	D	D	D	D	Manufacture of wheat mill products
10614	การผลิตผลิตภัณฑ์ที่ได้จากการไม่-สีข้าวโพด	1	D	-	-	D	-	Manufacture of corn mill products
10616	การผลิตแป้งผสมสำเร็จสำหรับใช้ทำขนมอบ และประกอบอาหารอื่นๆ	11	-118,150.9	-114,802.5	4,882.9	-9,524.9	1,293.6	Manufacture of flour mixes and prepared blended flour
10617	การผลิตน้ำธัญพืช	13	-2,200.6	-618.1	-132.5	-450.0	-1,000.0	Manufacture of grain juice
10619	การผลิตผลิตภัณฑ์อื่นๆ ที่ได้จากการไม่-สีธัญพืช	3	D	D	-	D	-	Manufacture of other grain mill products
1062	การผลิตสตาร์ช และผลิตภัณฑ์จากสตาร์ช	20	161,602.7	-73,437.3	-4,066.6	239,106.7	-	Manufacture of starches and starch products
10622	การผลิตสตาร์ชจากมันสำปะหลัง	18	-23,320.1	-75,281.7	-2,666.6	54,628.2	-	Manufacture of cassava starch

ตาราง 9 ส่วนเปลี่ยนแปลงของมูลค่าวัตถุดิบและวัสดุประกอบฯ และสินค้าคงเหลือในปี 2554 จำแนกตามประเภทอุตสาหกรรม กรุงเทพมหานคร พ.ศ. 2555 (ต่อ)

TABLE 9 CHANGE IN VALUE OF STOCKS IN 2011 BY CATEGORY OF INDUSTRY, BANGKOK, 2012 (cont'd)

(พันบาท In Thousand Baht)

รหัส Code	ประเภทอุตสาหกรรม	จำนวน สถาน- ประกอบการ Number of establishments	ส่วนเปลี่ยนแปลงของมูลค่าวัตถุดิบและวัสดุประกอบฯ และสินค้าคงเหลือ Change in value of stocks					Category of industry
			รวม Total	วัตถุดิบและ วัสดุประกอบฯ Materials and components	สินค้าระหว่าง ผลิต Work in progress	สินค้า สำเร็จรูป Finished goods	สินค้าที่ซื้อ มาจำหน่ายในสภาพเดิม Goods purchased for resale	
10623	การผลิต starch จากข้าวโพด กล้วย และพืชผักอื่นๆ (ยกเว้นมันสำปะหลัง)	1	D	D	D	D	-	Manufacture of starches from maize, grain and other vegetables (except cassava)
10629	การผลิตผลิตภัณฑ์จากสตาร์ชอื่นๆ	1	D	D	-	D	-	Manufacture of other starch products
<b>107</b>	<b>การผลิตผลิตภัณฑ์อาหารอื่นๆ</b>	<b>1,954</b>	<b>-127,092.3</b>	<b>99,721.2</b>	<b>-404,838.9</b>	<b>220,073.5</b>	<b>-42,048.1</b>	<b>Manufacture of other food products</b>
1071	การผลิตผลิตภัณฑ์ขนมอบ	819	203,302.7	105,185.7	11,489.3	82,624.3	4,003.4	Manufacture of bakery products
10711	การผลิตขนมปัง เค้ก และเพสตรี	659	157,075.0	93,343.7	-10,709.1	70,437.1	4,003.4	Manufacture of bread, cake and pastry
10712	การผลิตบิสกิตและขนมปังกรอบที่คล้ายกัน	42	34,466.7	14,403.0	5,214.9	14,848.9	-	Manufacture of biscuits and other dry bakery products
10713	การผลิตขนมไทยประเภทอบ	118	11,761.0	-2,560.9	16,983.6	-2,661.7	-	Manufacture of Thai dessert bakery products
1072	การผลิตน้ำตาล	16	-214,902.2	-7,586.0	-397,036.2	207,007.0	-17,286.9	Manufacture of sugar
10721	การผลิตน้ำตาลทรายดิบจากอ้อย	1	D	D	-	D	-	Manufacture of raw sugar from sugarcane
10722	การผลิตน้ำตาลทรายขาวและน้ำตาลทรายบริสุทธิ์	14	-280,516.6	-59,980.2	-397,036.2	193,786.7	-17,286.9	Manufacture or refining of sugar and sugar substitutes from the juice of cane
10723	การผลิตน้ำตาลจากพืช (ยกเว้นอ้อย)	1	D	D	-	D	-	Manufacture of sugar (except from sugarcane)
1073	การผลิตโกโก้ ช็อกโกแลต ลูกกวาด และขนมที่ทำจากน้ำตาล	38	168,442.2	18,044.1	-2,508.1	152,911.0	-4.8	Manufacture of cocoa, chocolate and sugar confectionery
10732	การผลิตช็อกโกแลตและขนมหวานจากช็อกโกแลต	5	6,479.7	-987.2	-2,090.0	9,557.0	-	Manufacture of chocolate and chocolate confectionery
10733	การผลิตหมากฝรั่ง	1	D	D	-	D	-	Manufacture of chewing gum
10734	การถนอมผลไม้ ผลไม้แปรรูปแช่แข็ง เปลือกผลไม้และส่วนอื่นๆ ของพืชโดยใช้น้ำตาล	13	140,406.7	-945.9	-	141,357.4	-4.8	Preserving in sugar of fruit, nuts, fruit peels and other parts of plants
10739	การผลิตลูกกวาดและขนมอื่นๆ ที่ทำจากน้ำตาล	19	21,275.8	19,778.0	-418.1	1,915.9	-	Manufacture of candy and other sugar confectionery
1074	การผลิตมะกะโรนี เส้นก๋วยเตี๋ยว และผลิตภัณฑ์อาหาร จำพวกแป้งที่คล้ายกัน	93	-122,238.4	66,344.6	11,275.1	-199,855.3	-2.9	Manufacture of macaroni, noodles and similar farinaceous products
10742	การผลิตเส้นก๋วยเตี๋ยว บะหมี่ วุ้นเส้น	58	-37,794.9	-24,237.2	-36.0	-13,518.9	-2.9	Manufacture of noodles, meehoon and transparent vermicelli
10743	การผลิตผลิตภัณฑ์อาหารจำพวกแป้งชนิดสำเร็จรูปและกึ่งสำเร็จรูป	5	-83,933.1	91,058.6	11,327.3	-186,319.1	-	Manufacture of instant and semi-instant farinaceous products
10749	การผลิตผลิตภัณฑ์อาหารจำพวกแป้งอื่นๆ ที่คล้ายกัน	30	-510.4	-476.9	-16.2	-17.3	-	Manufacture of other similar farinaceous products
1075	การผลิตอาหารสำเร็จรูป	21	-46,967.0	-25,997.4	6,908.7	-27,878.3	-	Manufacture of prepared meals and dishes
10751	การผลิตอาหารสำเร็จรูปแช่แข็ง	13	-2,593.1	-6,136.3	640.5	2,902.8	-	Manufacture of frozen prepared meals and dishes

ตาราง 9 ส่วนเปลี่ยนแปลงของมูลค่าวัตถุดิบและวัสดุประกอบฯ และสินค้าคงเหลือในปี 2554 จำแนกตามประเภทอุตสาหกรรม กรุงเทพมหานคร พ.ศ. 2555 (ต่อ)

TABLE 9 CHANGE IN VALUE OF STOCKS IN 2011 BY CATEGORY OF INDUSTRY, BANGKOK, 2012 (cont'd)

(พันบาท In Thousand Baht)

รหัส Code	ประเภทอุตสาหกรรม	จำนวน สถาน- ประกอบการ Number of establishments	ส่วนเปลี่ยนแปลงของมูลค่าวัตถุดิบและวัสดุประกอบฯ และสินค้าคงเหลือ Change in value of stocks					สินค้าที่เข้ามา จำหน่ายในสภาพเดิม Goods purchased for resale	Category of industry
			รวม Total	วัตถุดิบและ วัสดุประกอบฯ Materials and components	สินค้าระหว่าง ผลิต Work in progress	สินค้า สำเร็จรูป Finished goods			
10752	การผลิตอาหารสำเร็จรูปบรรจุในภาชนะปิดสนิทโดยวิธีสุญญากาศ	8	-44,373.9	-19,861.1	6,268.2	-30,781.1	-	Manufacture of prepared meals and dishes in sealed vacuum containers	
1076	การผลิตกาแฟ ชา และสมุนไพรแห้งสำหรับชงเป็นเครื่องดื่ม	26	28,929.2	5,277.6	-14,966.3	38,609.3	8.6	Manufacture of coffee, tea and herb infusion	
10761	การผลิตกาแฟ	11	46,726.7	5,603.9	42.7	41,071.5	8.6	Manufacture of coffee	
10762	การผลิตชา	9	3,740.6	4,211.8	-9.0	-462.2	-	Manufacture of tea	
10769	การผลิตสมุนไพรแห้งสำหรับชงเป็นเครื่องดื่ม	6	-21,538.1	-4,538.1	-15,000.0	-2,000.0	-	Manufacture of herb infusion	
1077	การผลิตเครื่องปรุงอาหารประจำวันและเครื่องประกอบอาหาร	101	-18,607.5	8,091.9	3,325.6	-35,410.7	5,385.7	Manufacture of condiments and other cooking products	
10771	การผลิตเครื่องเทศและเครื่องแกงสำเร็จรูป	45	2,484.8	1,643.3	659.2	124.9	57.4	Manufacture of spices and instant curry paste and powder	
10772	การผลิตซอสและเครื่องปรุงอาหารประจำวัน	21	19,867.6	16,993.0	3,224.0	3,650.6	-4,000.0	Manufacture of table sauces and condiments	
10773	การผลิตซีอิ๊ว	8	-932.0	-1,079.6	120.6	-689.1	716.1	Manufacture of soy sauces	
10774	การผลิตผงชูรส	3	D	D	D	D	D	Manufacture of glutamate	
10775	การผลิตเกลือบริโภค	9	-48.2	-55.4	-5.0	12.1	-	Manufacture of table salt	
10779	การผลิตเครื่องประกอบอาหารอื่นๆ	15	7,428.4	11,138.1	-237.1	-3,472.7	-	Manufacture of other cooking products	
1079	การผลิตผลิตภัณฑ์อาหารอื่นๆ ซึ่งมีได้จัดประเภทไว้ในที่อื่น	840	-125,051.4	-69,639.4	-23,327.0	2,066.2	-34,151.2	Manufacture of other food products, n.e.c.	
10791	การผลิตขนมขบเคี้ยว/ขนมกรุบกรอบ	31	-32,856.0	-15,710.0	-12,653.3	-4,492.7	-	Manufacture of snack products	
10792	การผลิตขนมไทยและขนมพื้นเมือง (ยกเว้นขนมอบ)	161	51.9	108.3	-67.3	-2.7	13.6	Manufacture of Thai and traditional dessert (except bakery products)	
10793	การผลิตซุปรวมและอาหารชนิดพิเศษ	2	D	D	D	D	-	Manufacture of soups, broths and special foods	
10794	การผลิตอาหารพร้อมปรุงและอาหารสำเร็จรูปที่เน่าเสียง่าย	387	-56,955.0	-11,733.9	-9,551.2	-1,814.3	-33,855.7	Manufacture of perishable prepared foods	
10795	การผลิตน้ำแข็งเพื่อการบริโภค	198	-5,226.3	-3,826.6	-762.3	-314.7	-322.7	Manufacture of edible ice	
10796	การผลิตผลิตภัณฑ์จากไข่	4	-329.4	72.6	-293.8	-108.1	-	Manufacture of egg products	
10799	การผลิตผลิตภัณฑ์อาหารอื่นๆ ซึ่งมีได้จัดประเภทไว้ในที่อื่น	57	8,596.4	-216.5	0.8	8,798.5	13.6	Manufacture of other food products, n.e.c.	
<b>108</b>	<b>การผลิตอาหารสัตว์สำเร็จรูป</b>	<b>26</b>	<b>269,019.0</b>	<b>-110,924.5</b>	<b>-53,170.3</b>	<b>429,960.0</b>	<b>3,153.8</b>	<b>Manufacture of prepared animal feeds</b>	
1080	การผลิตอาหารสัตว์สำเร็จรูป	26	269,019.0	-110,924.5	-53,170.3	429,960.0	3,153.8	Manufacture of prepared animal feeds	
10801	การผลิตอาหารสำเร็จรูปสำหรับสัตว์เลี้ยง	14	-89,281.8	-90,915.6	-1,188.0	2,821.8	-	Manufacture of prepared feeds for pets	
10802	การผลิตอาหารสำเร็จรูปสำหรับปศุสัตว์	12	358,300.7	-20,008.9	-51,982.4	427,138.2	3,153.8	Manufacture of prepared feeds for farm animals	

ตาราง 9 ส่วนเปลี่ยนแปลงของมูลค่าวัตถุดิบและวัสดุประกอบฯ และสินค้าคงเหลือในปี 2554 จำแนกตามประเภทอุตสาหกรรม กรุงเทพมหานคร พ.ศ. 2555 (ต่อ)

TABLE 9 CHANGE IN VALUE OF STOCKS IN 2011 BY CATEGORY OF INDUSTRY, BANGKOK, 2012 (cont'd)

(พันบาท In Thousand Baht)

รหัส Code	ประเภทอุตสาหกรรม	จำนวน สถาน- ประกอบ การ Number of establishments	ส่วนเปลี่ยนแปลงของมูลค่าวัตถุดิบและวัสดุประกอบฯ และสินค้าคงเหลือ Change in value of stocks					Category of industry
			รวม Total	วัตถุดิบและ วัสดุประกอบฯ Materials and components	สินค้าระหว่าง ผลิต Work in progress	สินค้า สำเร็จรูป Finished goods	สินค้าที่ซื้อ มาจำหน่ายในสภาพเดิม Goods purchased for resale	
11	การผลิตเครื่องดื่ม	178	1,897,295.4	1,305,591.6	444,197.1	121,791.2	25,715.5	Manufacture of beverages
110	การผลิตเครื่องดื่ม	178	1,897,295.4	1,305,591.6	444,197.1	121,791.2	25,715.5	Manufacture of beverages
1101	การต้ม การกลั่น และการผสมสุรา	15	881,634.1	305,720.5	460,597.2	115,316.4	-	Distilling, rectifying and blending of spirits
11011	การผลิตสุรากลั่น	12	811,624.1	235,710.5	460,597.2	115,316.4	-	Manufacture of distilled spirits
11012	การผลิตสุราผสม	3	D	D	-	-	-	Manufacture of blended spirits
1102	การผลิตไวน์	1	D	D	-	-	D	Manufacture of wines
11029	การผลิตไวน์อื่นๆ	1	D	D	-	-	D	Manufacture of other wines
1103	การผลิตมอลต์และสุราที่ทำจากข้าวมอลต์	3	D	D	-	-	D	Manufacture of malt liquors and malt
11030	การผลิตมอลต์และสุราที่ทำจากข้าวมอลต์	3	D	D	-	-	D	Manufacture of malt liquors and malt
1104	การผลิตเครื่องดื่มที่ไม่มีแอลกอฮอล์ น้ำแร่และน้ำดื่ม บรรจุขวดประเภทอื่นๆ	159	985,447.9	995,399.1	-16,400.0	6,474.8	-26.0	Manufacture of soft drinks; production of mineral waters and other bottled water
11041	การผลิตน้ำดื่มบริสุทธิ์และน้ำแร่บรรจุขวด	114	67,678.5	46,769.7	-240.2	21,175.1	-26.0	Manufacture of bottled drinking water and mineral water
11042	การผลิตน้ำอัดลมและโซดา	4	918,232.3	1,028,896.0	-98.8	-110,564.9	-	Manufacture of soft drinks and sodas
11043	การผลิตเครื่องดื่มกาแฟ ชา และชาขงสมุนไพรพร้อมดื่ม	12	-9,045.4	-9,206.3	-	160.8	-	Manufacture of coffee, tea and herb infusion beverage
11044	การผลิตเครื่องดื่มให้พลังงาน รวมถึงเครื่องดื่มเกลือแร่	10	-51,295.3	-19,490.1	-50.6	-31,754.7	-	Manufacture of energetic beverage including electrolite beverage
11049	การผลิตเครื่องดื่มอื่นๆ ที่ไม่มีแอลกอฮอล์	19	59,877.7	-51,570.3	-16,010.5	127,458.4	-	Manufacture of other soft drinks
12	การผลิตผลิตภัณฑ์ยาสูบ	2	D	D	D	D	-	Manufacture of tobacco products
120	การผลิตผลิตภัณฑ์ยาสูบ	2	D	D	D	D	-	Manufacture of tobacco products
1200	การผลิตผลิตภัณฑ์ยาสูบ	2	D	D	D	D	-	Manufacture of tobacco products
12002	การผลิตบุหรี่และซิการ์	1	D	D	D	D	-	Manufacture of cigarettes and cigars
12009	การผลิตผลิตภัณฑ์ยาสูบและผลิตภัณฑ์ที่ใช้แทนยาสูบอื่นๆ (ยกเว้นบุหรี่และซิการ์)	1	D	D	-	D	-	Manufacture of tobacco products and products of tobacco substitutes (except cigarettes and cigars)
13	การผลิตสิ่งทอ	1,426	887,466.6	46,116.5	-91,905.5	824,627.0	108,628.6	Manufacture of textiles
131	การปั่นด้าย การทอ และการแต่งสำเร็จสิ่งทอ	661	60,434.7	-273,794.9	-28,346.2	374,437.3	-11,861.5	Spinning, weaving and finishing of textile
1311	การเตรียมและการปั่นเส้นใยสิ่งทอ	61	146,391.0	-227,134.4	-12,985.9	392,991.4	-6,480.1	Preparation and spinning of textile fibres
13111	การเตรียมเส้นใยสิ่งทอ	4	-3,158.2	-2,078.6	-5.0	-1,074.6	-	Preparation of textile fibres

ตาราง 9 ส่วนเปลี่ยนแปลงของมูลค่าวัตถุดิบและวัสดุประกอบฯ และสินค้าคงเหลือในปี 2554 จำแนกตามประเภทอุตสาหกรรม กรุงเทพมหานคร พ.ศ. 2555 (ต่อ)

TABLE 9 CHANGE IN VALUE OF STOCKS IN 2011 BY CATEGORY OF INDUSTRY, BANGKOK, 2012 (cont'd)

(พันบาท In Thousand Baht)

รหัส Code	ประเภทอุตสาหกรรม	จำนวน สถาน- ประกอบการ Number of establishments	ส่วนเปลี่ยนแปลงของมูลค่าวัตถุดิบและวัสดุประกอบฯ และสินค้าคงเหลือ Change in value of stocks					Category of industry
			รวม Total	วัตถุดิบและ วัสดุประกอบฯ Materials and components	สินค้าระหว่าง ผลิต Work in progress	สินค้า สำเร็จรูป Finished goods	สินค้าที่ซื้อ มาจำหน่ายในสภาพเดิม Goods purchased for resale	
13112	การปั่นด้ายจากเส้นใยธรรมชาติ	26	290,149.5	-131,330.8	2,596.5	418,892.0	-8.2	Spinning of natural textile fibres
13113	การปั่นด้ายจากเส้นใยประดิษฐ์	31	-140,600.3	-93,725.0	-15,577.4	-24,826.0	-6,471.9	Spinning of synthetic textile fibres
1312	การทอผ้า	147	-69,130.8	-27,489.2	-18,537.9	-17,771.1	-5,332.7	Weaving of textiles
13121	การทอผ้าจากเส้นใยธรรมชาติ	75	-10,144.0	-14,727.1	-3,703.0	15,271.4	-6,985.3	Weaving of natural textiles
13122	การทอผ้าจากเส้นใยประดิษฐ์	52	4,230.2	-3,442.7	1,860.1	3,057.9	2,754.9	Weaving of synthetic textiles
13129	การทอผ้าจากเส้นใยอื่นๆ	20	-63,217.1	-9,319.5	-16,694.9	-36,100.3	-1,102.4	Weaving of other textiles
1313	การแต่งสำเร็จสิ่งทอ	453	-16,825.5	-19,171.4	3,177.6	-783.0	-48.7	Finishing of textiles
13131	การขจัดไขมันและสิ่งสกปรก การฟอกขาว และการย้อมสี	18	-15.3	94.7	-10.0	-100.0	-	Bleaching and dyeing of textile
13132	การพิมพ์ซิลค์สกรีน	410	-10,064.2	-11,836.8	3,176.1	-1,252.3	-151.2	Silk-screen printing
13139	การแต่งสำเร็จสิ่งทอด้วยวิธีอื่นๆ	25	-6,746.1	-7,429.4	11.5	569.3	102.5	Other finishing of textiles
<b>139</b>	<b>การผลิตสิ่งทอประเภทอื่นๆ</b>	<b>765</b>	<b>827,031.9</b>	<b>319,911.4</b>	<b>-63,559.3</b>	<b>450,189.7</b>	<b>120,490.1</b>	<b>Manufacture of other textiles</b>
1391	การผลิตผ้าจากการถักนิตและโครเชต์	47	55,234.1	-55,435.5	-22,004.2	5,285.7	127,388.1	Manufacture of knitted and crocheted fabrics
13910	การผลิตผ้าจากการถักนิตและโครเชต์	47	55,234.1	-55,435.5	-22,004.2	5,285.7	127,388.1	Manufacture of knitted and crocheted fabrics
1392	การผลิตสิ่งทอสำเร็จรูป (ยกเว้นเครื่องแต่งกาย)	439	-49,309.0	-5,785.5	-35,549.3	-12,635.1	4,660.9	Manufacture of made-up textile articles (except apparel)
13921	การผลิตเครื่องนอน ผ้าที่ใช้บนโต๊ะอาหาร หอน้ำ และห้องครัว	85	-66,468.7	-21,878.6	-34,421.0	-11,184.0	1,014.9	Manufacture of bed, table, toilet and kitchen linens
13922	การผลิตผลิตภัณฑ์จากผ้าใบและผ้าอื่นๆ ที่คล้ายกัน	39	-1,470.7	-2,027.0	-1,083.1	1,639.4	-	Manufacture of canvas and similar textile products
13929	การผลิตสิ่งทอสำเร็จรูปอื่นๆ (ยกเว้นเครื่องแต่งกาย)	315	18,630.5	18,120.1	-45.1	-3,090.5	3,646.0	Manufacture of other made-up textile articles (except apparel)
1393	การผลิตพรมและสิ่งปูพื้นที่ทำจากสิ่งทอ	57	2,326.2	52,396.8	-4,089.6	7,991.3	-53,972.3	Manufacture of carpets and rugs
13930	การผลิตพรมและสิ่งปูพื้นที่ทำจากสิ่งทอ	57	2,326.2	52,396.8	-4,089.6	7,991.3	-53,972.3	Manufacture of carpets and rugs
1394	การผลิตเชือก เชือกเส้นใหญ่ ตาข่าย แห และอวน	35	41,201.0	5,003.5	-7,342.4	39,745.3	3,794.5	Manufacture of cordage, rope, twine and netting
13940	การผลิตเชือก เชือกเส้นใหญ่ ตาข่าย แห และอวน	35	41,201.0	5,003.5	-7,342.4	39,745.3	3,794.5	Manufacture of cordage, rope, twine and netting
1399	การผลิตสิ่งทอประเภทอื่นๆ ซึ่งมิได้จัดประเภทไว้ในที่อื่น	187	777,579.6	323,732.1	5,426.1	409,802.5	38,618.9	Manufacture of other textiles, n.e.c.
13991	การผลิตผ้าชนิดไม่ทอ	7	627,772.2	275,453.0	-3,259.9	355,579.1	-	Manufacture of non-woven textiles
13992	การผลิตสิ่งทอชนิดใช้ในทางอุตสาหกรรม	45	118,528.2	58,897.8	-14,350.0	41,413.9	32,566.5	Manufacture of technical and industrial textiles
13999	การผลิตสิ่งทอประเภทอื่นๆ ซึ่งมิได้จัดประเภทไว้ในที่อื่น	135	31,279.3	-10,618.7	23,036.1	12,809.5	6,052.4	Manufacture of other textiles, n.e.c.
<b>14</b>	<b>การผลิตเสื้อผ้าเครื่องแต่งกาย</b>	<b>14,027</b>	<b>1,470,796.5</b>	<b>1,123,639.6</b>	<b>-395,405.7</b>	<b>106,891.5</b>	<b>635,671.0</b>	<b>Manufacture of wearing apparels</b>

ตาราง 9 ส่วนเปลี่ยนแปลงของมูลค่าวัตถุดิบและวัสดุประกอบฯ และสินค้าคงเหลือในปี 2554 จำแนกตามประเภทอุตสาหกรรม กรุงเทพมหานคร พ.ศ. 2555 (ต่อ)

TABLE 9 CHANGE IN VALUE OF STOCKS IN 2011 BY CATEGORY OF INDUSTRY, BANGKOK, 2012 (cont'd)

(พันบาท In Thousand Baht)

รหัส Code	ประเภทอุตสาหกรรม	จำนวน สถาน- ประกอบการ Number of establishments	ส่วนเปลี่ยนแปลงของมูลค่าวัตถุดิบและวัสดุประกอบฯ และสินค้าคงเหลือ Change in value of stocks					Category of industry
			รวม Total	วัตถุดิบและ วัสดุประกอบฯ Materials and components	สินค้าระหว่าง ผลิต Work in progress	สินค้า สำเร็จรูป Finished goods	สินค้าที่ซื้อ มาจำหน่ายในสภาพเดิม Goods purchased for resale	
<b>141</b>	<b>การผลิตเสื้อผ้าเครื่องแต่งกาย (ยกเว้นเสื้อผ้าเครื่องแต่งกายที่ทำจากขนสัตว์)</b>	<b>13,972</b>	<b>1,443,553.4</b>	<b>1,108,592.3</b>	<b>-406,807.0</b>	<b>107,097.1</b>	<b>634,671.0</b>	<b>Manufacture of wearing apparel (except fur apparel)</b>
1411	การผลิตเสื้อผ้าเครื่องแต่งกาย (ยกเว้นร้านตัดเย็บเสื้อผ้า)	8,138	1,675,928.7	1,267,571.1	-379,201.9	125,090.4	662,469.1	Manufacture of wearing apparel (except tailoring and dressmaking)
14111	การผลิตเสื้อผ้าเครื่องแต่งกายที่ใช้ในงานอุตสาหกรรม วิชาชีพ นักเรียน และนักศึกษา	471	1,292,587.2	1,525,890.4	-415,104.8	-88,262.4	270,064.0	Manufacture of work wear including school uniforms
14112	การผลิตเสื้อผ้าชั้นนอก	4,551	273,314.7	-233,720.7	34,851.8	66,596.2	405,587.4	Manufacture of outerwear
14113	การผลิตเสื้อผ้าชั้นใน	2,858	10,363.0	-33,337.1	-6,894.9	65,170.2	-14,575.1	Manufacture of underwear and nightwear
14114	การผลิตเสื้อผ้าเด็กอ่อน	183	42,465.8	23,611.2	14,070.3	4,784.3	-	Manufacture of babies' garments
14115	การผลิตเสื้อผ้ากีฬา	75	57,198.0	-14,872.7	-6,124.3	76,802.2	1,392.8	Manufacture of sportswear
1412	ร้านตัดเย็บเสื้อผ้า	5,656	-219,291.0	-149,135.5	-23,915.6	-6,218.8	-40,021.0	Custom tailoring and dressmaking
14120	ร้านตัดเย็บเสื้อผ้า	5,656	-219,291.0	-149,135.5	-23,915.6	-6,218.8	-40,021.0	Custom tailoring and dressmaking
1413	การผลิตเครื่องประกอบเครื่องแต่งกาย	178	-13,084.3	-9,843.3	-3,689.5	-11,774.4	12,222.9	Manufacture of clothing accessories primarily made of textile
14131	การผลิตหมวกและเครื่องสวมศีรษะ	66	-912.1	-647.7	-906.3	403.9	237.9	Manufacture of hats and caps
14139	การผลิตเครื่องประกอบเครื่องแต่งกายอื่นๆ	112	-12,172.2	-9,195.6	-2,783.2	-12,178.3	11,985.0	Manufacture of other clothing accessories
<b>143</b>	<b>การผลิตเครื่องแต่งกายที่ทำจากการถักนิตและโครเชต์</b>	<b>55</b>	<b>27,243.1</b>	<b>15,047.3</b>	<b>11,401.3</b>	<b>-205.6</b>	<b>1,000.0</b>	<b>Manufacture of knitted and crocheted apparel</b>
1430	การผลิตเครื่องแต่งกายที่ทำจากการถักนิตและโครเชต์	55	27,243.1	15,047.3	11,401.3	-205.6	1,000.0	Manufacture of knitted and crocheted apparel
14301	การผลิตเสื้อผ้าเครื่องแต่งกายที่ทำจากการถักนิตหรือโครเชต์	28	-10,442.4	6,159.5	-3,307.7	-14,294.2	1,000.0	Manufacture of knitted or crocheted wearing apparel
14302	การผลิตถุงเท้า ถุงน่อง เสื้อกางเกงยัดแนบเนื้อ ที่ทำจากการถักนิตหรือโครเชต์	27	37,685.5	8,887.9	14,709.0	14,088.7	-	Manufacture of hosiery, including socks, tights and pantyhose
15	การผลิตเครื่องหนังและผลิตภัณฑ์ที่เกี่ยวข้อง	2,825	-213,042.1	-167,794.5	-39,935.4	-22,898.7	17,586.4	Manufacture of leather and related products
<b>151</b>	<b>การฟอกและตกแต่งหนังฟอก การผลิตกระเป๋าเดินทาง กระเป๋ากือ อาน และเครื่องลากเทียมสัตว์ การตกแต่งและย้อมสีขนสัตว์</b>	<b>925</b>	<b>62,099.6</b>	<b>38,108.5</b>	<b>-8,363.7</b>	<b>10,069.6</b>	<b>22,285.3</b>	<b>Tanning and dressing of leather; manufacture of luggage, handbags, saddlery, and harness; dressing and dyeing of fur</b>
1511	การฟอกและตกแต่งหนังฟอก การตกแต่งและย้อมสีขนสัตว์	11	-4,338.3	-1,010.5	150.0	-3,477.8	-	Tanning and dressing of leather; dressing and dyeing of fur
15110	การฟอกและตกแต่งหนังฟอก การตกแต่งและย้อมสีขนสัตว์	11	-4,338.3	-1,010.5	150.0	-3,477.8	-	Tanning and dressing of leather; dressing and dyeing of fur

ตาราง 9 ส่วนเปลี่ยนแปลงของมูลค่าวัตถุดิบและวัสดุประกอบฯ และสินค้าคงเหลือในปี 2554 จำแนกตามประเภทอุตสาหกรรม กรุงเทพมหานคร พ.ศ. 2555 (ต่อ)

TABLE 9 CHANGE IN VALUE OF STOCKS IN 2011 BY CATEGORY OF INDUSTRY, BANGKOK, 2012 (cont'd)

(พันบาท In Thousand Baht)

รหัส Code	ประเภทอุตสาหกรรม	จำนวน สถาน- ประกอบการ Number of establishments	ส่วนเปลี่ยนแปลงของมูลค่าวัตถุดิบและวัสดุประกอบฯ และสินค้าคงเหลือ Change in value of stocks					Category of industry
			รวม Total	วัตถุดิบและ วัสดุประกอบฯ Materials and components	สินค้าระหว่าง ผลิต Work in progress	สินค้า สำเร็จรูป Finished goods	สินค้าที่ซื้อ มาจำหน่ายในสภาพเดิม Goods purchased for resale	
1512	การผลิตกระเป๋าเดินทาง กระเป๋าถือ และสิ่งทีคล้ายกัน อานและเครื่องลากเทียมสัตว์	914	66,437.9	39,118.9	-8,513.7	13,547.4	22,285.3	Manufacture of luggage, handbags and the like, saddlery and harness
15121	การผลิตกระเป๋าเดินทาง กระเป๋าถือ และสิ่งทีคล้ายกัน	890	62,318.3	39,278.4	-10,743.2	11,285.9	22,497.2	Manufacture of luggage, handbags and the like
15122	การผลิตเครื่องลากเทียมสัตว์และของเล่นสัตว์	6	-24.0	-12.0	-	-12.0	-	Manufacture of saddlery, harness and pet toys
15129	การผลิตสิ่งของอื่นๆ ที่ทำจากหนังฟอกหรือหนังอัด	18	4,143.6	-147.5	2,229.5	2,273.5	-211.9	Manufacture of other leather products
<b>152</b>	<b>การผลิตรองเท้า</b>	<b>1,900</b>	<b>-275,141.7</b>	<b>-205,903.0</b>	<b>-31,571.7</b>	<b>-32,968.2</b>	<b>-4,698.9</b>	<b>Manufacture of footwear</b>
1520	การผลิตรองเท้า	1,900	-275,141.7	-205,903.0	-31,571.7	-32,968.2	-4,698.9	Manufacture of footwear
15201	การผลิตรองเท้าหนัง	1,520	-178,969.5	-77,145.3	-34,654.9	-66,905.9	-263.6	Manufacture of leather footwear
15202	การผลิตรองเท้ายาง	180	-7,258.7	-10,352.2	-519.9	6,358.0	-2,744.6	Manufacture of rubber footwear
15203	การผลิตรองเท้าไม้	6	420.8	120.8	300.0	-	-	Manufacture of wood footwear
15204	การผลิตรองเท้ากีฬา	30	-169,625.2	-159,244.1	-1,172.4	-6,998.0	-2,210.8	Manufacture of sport footwear
15209	การผลิตรองเท้าอื่นๆ	164	80,290.9	40,717.7	4,475.5	34,577.7	520.0	Manufacture of other footwear
<b>16</b>	<b>การผลิตไม้และผลิตภัณฑ์จากไม้และไม้ก๊อก (ยกเว้นเฟอร์นิเจอร์) การผลิตสิ่งของจากฟางและวัสดุถักสานอื่นๆ</b>	<b>672</b>	<b>-48,611.3</b>	<b>33,532.9</b>	<b>42,332.7</b>	<b>-82,297.8</b>	<b>-42,179.0</b>	<b>Manufacture of wood and of products of wood and cork (except furniture); manufacture of articles of straw and plaiting materials</b>
<b>161</b>	<b>การเลื่อยไม้และการไสไม้</b>	<b>30</b>	<b>-696.0</b>	<b>-6,717.5</b>	<b>8,099.9</b>	<b>-4,676.3</b>	<b>2,597.9</b>	<b>Sawmilling and planing of wood</b>
1610	การเลื่อยไม้และการไสไม้	30	-696.0	-6,717.5	8,099.9	-4,676.3	2,597.9	Sawmilling and planing of wood
16101	การเลื่อยไม้	27	-12,256.6	-9,857.2	-51.0	-4,946.3	2,597.9	Sawmilling of wood
16102	การอบและการอัดน้ำยาไม้	3	D	D	D	D	-	Drying, impregnation or chemical treatment of wood
<b>162</b>	<b>การผลิตผลิตภัณฑ์จากไม้ ไม้ก๊อก ฟาง และวัสดุถักสาน</b>	<b>642</b>	<b>-47,915.3</b>	<b>40,250.4</b>	<b>34,232.8</b>	<b>-77,621.6</b>	<b>-44,776.9</b>	<b>Manufacture of products of wood, cork, straw and plaiting materials</b>
1621	การผลิตแผ่นไม้บางและแผ่นไม้ที่คล้ายกัน	36	-55,257.3	-19,166.8	-3,374.8	-32,715.7	-	Manufacture of veneer sheets and wood-based panels
16210	การผลิตแผ่นไม้บางและแผ่นไม้ที่คล้ายกัน	36	-55,257.3	-19,166.8	-3,374.8	-32,715.7	-	Manufacture of veneer sheets and wood-based panels
1622	การผลิตผลิตภัณฑ์ไม้ที่ใช้ในการก่อสร้างและประกอบอาคาร	134	3,092.7	54,345.8	37,453.0	-46,002.0	-42,704.0	Manufacture of carpentry and joinery
16220	การผลิตผลิตภัณฑ์ไม้ที่ใช้ในการก่อสร้างและประกอบอาคาร	134	3,092.7	54,345.8	37,453.0	-46,002.0	-42,704.0	Manufacture of carpentry and joinery
1623	การผลิตภาชนะบรรจุที่ทำจากไม้	36	6,372.5	4,676.1	1,116.9	579.5	-	Manufacture of wooden containers



ตาราง 9 ส่วนเปลี่ยนแปลงของมูลค่าวัตถุดิบและวัสดุประกอบฯ และสินค้าคงเหลือในปี 2554 จำแนกตามประเภทอุตสาหกรรม กรุงเทพมหานคร พ.ศ. 2555 (ต่อ)

TABLE 9 CHANGE IN VALUE OF STOCKS IN 2011 BY CATEGORY OF INDUSTRY, BANGKOK, 2012 (cont'd)

(พันบาท In Thousand Baht)

รหัส Code	ประเภทอุตสาหกรรม	จำนวน สถาน- ประกอบการ Number of establishments	ส่วนเปลี่ยนแปลงของมูลค่าวัตถุดิบและวัสดุประกอบฯ และสินค้าคงเหลือ Change in value of stocks					Category of industry
			รวม Total	วัตถุดิบและ วัสดุประกอบฯ Materials and components	สินค้าระหว่าง ผลิต Work in progress	สินค้า สำเร็จรูป Finished goods	สินค้าที่เข้ามา จำหน่ายในสภาพเดิม Goods purchased for resale	
16230	การผลิตภาชนะบรรจุที่ทำจากไม้	36	6,372.5	4,676.1	1,116.9	579.5	-	Manufacture of wooden containers
1629	การผลิตผลิตภัณฑ์อื่นๆ ที่ทำจากไม้ การผลิตสิ่งของที่ทำจากไม้ก๊อก ฟาง และวัสดุถักสาน	436	-2,123.2	395.4	-962.2	516.5	-2,072.9	Manufacture of other products of wood; manufacture of articles of cork, straw and plaiting materials
16291	การผลิตเครื่องใช้ในบ้านที่ทำจากไม้และไม้ก๊อก	348	1,460.3	1,414.1	185.8	-213.0	73.4	Manufacture of household articles of wood and cork
16292	การผลิตผลิตภัณฑ์ที่ทำจากฟางและวัสดุถักสาน	12	255.1	-712.2	-378.4	1,345.7	-	Manufacture of straw and plaiting products
16299	การผลิตผลิตภัณฑ์อื่นๆ ที่ทำจากไม้และไม้ก๊อก ซึ่งมีได้จัดประเภทไว้ในที่อื่น	76	-3,838.7	-306.6	-769.6	-616.2	-2,146.3	Manufacture of other products of wood and cork, n.e.c
17	การผลิตกระดาษและผลิตภัณฑ์กระดาษ	809	-151,451.3	-226,562.6	-57,924.3	129,665.4	3,370.2	Manufacture of paper and paper products
170	การผลิตกระดาษและผลิตภัณฑ์กระดาษ	809	-151,451.3	-226,562.6	-57,924.3	129,665.4	3,370.2	Manufacture of paper and paper products
1701	การผลิตเยื่อกระดาษ กระดาษ และกระดาษแข็ง	120	-208,134.3	-305,361.0	6,336.1	85,170.6	5,720.0	Manufacture of pulp, paper and paperboard
17011	การผลิตเยื่อกระดาษ	1	D	D	-	D	-	Manufacture of pulp
17012	การผลิตกระดาษและกระดาษแข็ง	119	-210,609.1	-307,491.2	6,336.1	84,826.0	5,720.0	Manufacture of paper and paperboard
1702	การผลิตกระดาษลอนลูกฟูกและกระดาษแข็งลอนลูกฟูก และการผลิตบรรจุภัณฑ์ที่ทำจากกระดาษและกระดาษแข็ง	464	179,599.1	130,299.7	4,926.5	44,996.0	-623.1	Manufacture of corrugated paper and paperboard and of containers of paper and paperboard
17020	การผลิตกระดาษลอนลูกฟูกและกระดาษแข็งลอนลูกฟูก และการผลิตบรรจุภัณฑ์ที่ทำจากกระดาษและกระดาษแข็ง	464	179,599.1	130,299.7	4,926.5	44,996.0	-623.1	Manufacture of corrugated paper and paperboard and of containers of paper and paperboard
1709	การผลิตผลิตภัณฑ์อื่นๆ ที่ทำจากกระดาษและกระดาษแข็ง	225	-122,916.0	-51,501.3	-69,186.9	-501.2	-1,726.7	Manufacture of other articles of paper and paperboard
17091	การผลิตผลิตภัณฑ์ที่ทำจากกระดาษชนิดใช้ในครัวเรือนและสุขอนามัย	21	-5,259.1	-5,384.6	301.9	-6.9	-169.5	Manufacture of household and personal hygiene paper
17092	การผลิตอุปกรณ์เครื่องเขียนจากกระดาษ	95	-116,163.1	-44,816.3	-70,108.5	-766.4	-471.9	Manufacture of paper stationery
17099	การผลิตผลิตภัณฑ์อื่นๆ ที่ทำจากกระดาษและกระดาษแข็ง ซึ่งมีได้จัดประเภทไว้ในที่อื่น	109	-1,493.8	-1,300.3	619.8	272.1	-1,085.3	Manufacture of other articles of paper and paperboard, n.e.c
18	การพิมพ์และการผลิตซ้ำสื่อบันทึกข้อมูล	2,538	190,970.5	-346,812.0	13,465.4	419,007.6	105,309.5	Printing and reproduction of recorded media
181	การพิมพ์และกิจกรรมบริการที่เกี่ยวข้องกับการพิมพ์	2,524	198,768.0	-339,132.1	13,465.4	419,079.4	105,355.3	Printing and service activities related to printing
1811	การพิมพ์	2,349	217,310.4	-323,937.4	18,272.7	414,408.5	108,566.6	Printing
18111	การพิมพ์หนังสือพิมพ์ วารสาร และนิตยสาร	443	-91,885.6	-138,459.6	-87,076.4	103,036.4	30,614.0	Printing of newspapers, magazines and periodicals
18112	การพิมพ์ฉลาก	91	-44,361.3	-48,949.2	2,182.1	37.8	2,368.0	Printing of labels

ตาราง 9 ส่วนเปลี่ยนแปลงของมูลค่าวัตถุดิบและวัสดุประกอบฯ และสินค้าคงเหลือในปี 2554 จำแนกตามประเภทอุตสาหกรรม กรุงเทพมหานคร พ.ศ. 2555 (ต่อ)

TABLE 9 CHANGE IN VALUE OF STOCKS IN 2011 BY CATEGORY OF INDUSTRY, BANGKOK, 2012 (cont'd)

(พันบาท In Thousand Baht)

รหัส Code	ประเภทอุตสาหกรรม	จำนวน สถาน- ประกอบการ Number of establishments	ส่วนเปลี่ยนแปลงของมูลค่าวัตถุดิบและวัสดุประกอบฯ และสินค้าคงเหลือ Change in value of stocks					Category of industry
			รวม Total	วัตถุดิบและ วัสดุประกอบฯ Materials and components	สินค้าระหว่าง ผลิต Work in progress	สินค้า สำเร็จรูป Finished goods	สินค้าที่ซื้อ มาจำหน่ายในสภาพเดิม Goods purchased for resale	
18119	การพิมพ์อื่นๆ	1,815	353,557.3	-136,528.7	103,167.0	311,334.3	75,584.6	Other Printing
1812	กิจกรรมบริการที่เกี่ยวข้องกับการพิมพ์	175	-18,542.4	-15,194.6	-4,807.3	4,670.8	-3,211.3	Service activities related to printing
18121	การบริการก่อนการพิมพ์	116	-14,464.0	-14,229.2	-4,978.3	4,641.7	101.9	Pre-press printing services
18122	การบริการอื่นๆ ที่เกี่ยวข้องกับการพิมพ์	59	-4,078.4	-965.4	171.0	29.1	-3,313.2	Other services activities related to printing
<b>182</b>	<b>การผลิตซ้ำสื่อบันทึกข้อมูล</b>	<b>14</b>	<b>-7,797.5</b>	<b>-7,679.9</b>	<b>-</b>	<b>-71.8</b>	<b>-45.8</b>	<b>Reproduction of recorded media</b>
1820	การผลิตซ้ำสื่อบันทึกข้อมูล	14	-7,797.5	-7,679.9	-	-71.8	-45.8	Reproduction of recorded media
18200	การผลิตซ้ำสื่อบันทึกข้อมูล	14	-7,797.5	-7,679.9	-	-71.8	-45.8	Reproduction of recorded media
19	การผลิตถ่านโค้กและผลิตภัณฑ์ที่ได้จากการกลั่นปิโตรเลียม	31	-223,794.5	78,447.2	-62,079.4	-235,135.5	-5,026.8	Manufacture of coke and refined petroleum products
<b>192</b>	<b>การผลิตผลิตภัณฑ์ที่ได้จากการกลั่นปิโตรเลียม</b>	<b>31</b>	<b>-223,794.5</b>	<b>78,447.2</b>	<b>-62,079.4</b>	<b>-235,135.5</b>	<b>-5,026.8</b>	<b>Manufacture of refined petroleum products</b>
1920	การผลิตผลิตภัณฑ์ที่ได้จากการกลั่นปิโตรเลียม	31	-223,794.5	78,447.2	-62,079.4	-235,135.5	-5,026.8	Manufacture of refined petroleum products
19201	การผลิตผลิตภัณฑ์ที่ได้จากโรงกลั่นปิโตรเลียม	17	-160,254.1	68,986.8	-66,744.5	-162,496.4	-	Manufacture of refinery petroleum products
19202	การผลิตเชื้อเพลิงชีวภาพ	6	219.1	219.1	-	-	-	Manufacture of bio-fuel products
19209	การผลิตผลิตภัณฑ์อื่นๆ ที่ได้จากการกลั่นปิโตรเลียม	8	-63,759.5	9,241.2	4,665.2	-72,639.1	-5,026.8	Manufacture of other petroleum products
<b>20</b>	<b>การผลิตเคมีภัณฑ์และผลิตภัณฑ์เคมี</b>	<b>540</b>	<b>1,960,271.3</b>	<b>748,059.3</b>	<b>21,583.2</b>	<b>366,079.6</b>	<b>824,549.3</b>	<b>Manufacture of chemicals and chemical products</b>
<b>201</b>	<b>การผลิตเคมีภัณฑ์ขั้นมูลฐาน ปุ๋ยเคมีและสารประกอบไนโตรเจน พลาสติกและยางสังเคราะห์ขั้นต้น</b>	<b>161</b>	<b>1,152,245.8</b>	<b>540,726.0</b>	<b>-25,851.8</b>	<b>120,356.4</b>	<b>517,015.2</b>	<b>Manufacture of basic chemicals, fertilizers and nitrogen compounds, plastic and synthetic and primary form</b>
2011	การผลิตเคมีภัณฑ์ขั้นมูลฐาน	53	271,414.2	194,681.8	-16,860.4	77,940.3	15,652.6	Manufacture of basic chemicals
20111	การผลิตก๊าซชนิดใช้ในงานอุตสาหกรรม	9	-3,698.8	-3,161.2	40.1	-408.9	-168.8	Manufacture of industrial gases
20112	การผลิตสีย้อมและสีผง	22	79,334.3	112,728.4	-21,553.3	-13,507.2	1,666.2	Manufacture of dyes and pigments
20113	การผลิตเคมีภัณฑ์อนินทรีย์อื่นๆ ขั้นมูลฐาน	7	90,948.5	75,186.5	38.6	1,568.3	14,155.1	Manufacture of other basic inorganic chemicals
20114	การผลิตเอทานอลและเอสเทอร์	3	D	D	D	D	-	Manufacture of ethanol and ester
20115	การผลิตเคมีภัณฑ์อินทรีย์อื่นๆ ขั้นมูลฐาน	12	99,023.4	10,398.9	4,613.5	84,011.0	-	Manufacture of other basic organic chemicals
2012	การผลิตปุ๋ยเคมีและสารประกอบไนโตรเจน	18	630,439.9	139,984.0	-10,455.6	7,386.4	493,525.2	Manufacture of fertilizers and nitrogen compounds
20121	การผลิตปุ๋ยเคมี	17	630,248.9	140,102.0	-10,427.6	7,049.4	493,525.2	Manufacture of fertilizers
20122	การผลิตสารประกอบไนโตรเจน	1	D	D	D	D	-	Manufacture of nitrogen compounds
2013	การผลิตพลาสติกและยางสังเคราะห์ขั้นต้น	90	250,391.7	206,060.2	1,464.3	35,029.7	7,837.5	Manufacture of plastics and synthetic rubber in primary forms

ตาราง 9 ส่วนเปลี่ยนแปลงของมูลค่าวัตถุดิบและวัสดุประกอบฯ และสินค้าคงเหลือในปี 2554 จำแนกตามประเภทอุตสาหกรรม กรุงเทพมหานคร พ.ศ. 2555 (ต่อ)

TABLE 9 CHANGE IN VALUE OF STOCKS IN 2011 BY CATEGORY OF INDUSTRY, BANGKOK, 2012 (cont'd)

(พันบาท In Thousand Baht)

รหัส Code	ประเภทอุตสาหกรรม	จำนวน สถาน- ประกอบการ Number of establishments	ส่วนเปลี่ยนแปลงของมูลค่าวัตถุดิบและวัสดุประกอบฯ และสินค้าคงเหลือ Change in value of stocks					Category of industry
			รวม Total	วัตถุดิบและ วัสดุประกอบฯ Materials and components	สินค้าระหว่าง ผลิต Work in progress	สินค้า สำเร็จรูป Finished goods	สินค้าที่ซื้อ มาจำหน่ายในสภาพเดิม Goods purchased for resale	
20131	การผลิตเม็ดพลาสติกและพลาสติกขั้นต้น	86	244,710.5	206,306.8	2,045.5	29,205.5	7,152.6	Manufacture of plastic pallets and plastics in primary forms
20132	การผลิตยางสังเคราะห์ขั้นต้น	4	5,681.3	-246.6	-581.2	5,824.2	684.9	Manufacture of synthetic rubber in primary forms
	<b>202 การผลิตผลิตภัณฑ์เคมีอื่นๆ</b>	<b>372</b>	<b>582,585.4</b>	<b>140,587.2</b>	<b>39,279.1</b>	<b>95,076.5</b>	<b>307,642.8</b>	<b>Manufacture of other chemical products</b>
2021	การผลิตยาปราบศัตรูพืชและผลิตภัณฑ์เคมีอื่นๆ ทางเภสัชกรรม	21	-140,504.7	-245,405.7	-3,600.2	108,189.3	311.9	Manufacture of pesticides and other agrochemical products
20210	การผลิตยาปราบศัตรูพืชและผลิตภัณฑ์เคมีอื่นๆ ทางเภสัชกรรม	21	-140,504.7	-245,405.7	-3,600.2	108,189.3	311.9	Manufacture of pesticides and other agrochemical products
2022	การผลิตสี น้ำมันชักเงาและสารเคลือบที่คล้ายกัน หมึกพิมพ์ และน้ำมันทาไม้	89	448,513.6	422,455.6	4,319.3	19,929.3	1,809.4	Manufacture of paints, varnishes and similar coatings, printing ink and mastics
20221	การผลิตสี น้ำมันชักเงาและสารเคลือบที่คล้ายกัน และน้ำมันทาไม้	68	368,849.0	337,690.6	-1,772.5	20,969.0	11,961.8	Manufacture of paints, varnishes and similar coatings and mastics
20222	การผลิตหมึกพิมพ์	21	79,664.6	84,765.0	6,091.8	-1,039.7	-10,152.4	Manufacture of printing ink
2023	การผลิตสบู่และสารซักฟอก ผลิตภัณฑ์เคมีที่ใช้ในการ ทำความสะอาดและขัดเงา น้ำหอมและเครื่องสำอาง	202	242,552.0	87,709.3	56,381.4	14,687.8	83,773.6	Manufacture of soap and detergents, cleaning and polishing preparations, perfumes and toilet preparations
20231	การผลิตสบู่และสารซักฟอก ผลิตภัณฑ์เคมีที่ใช้ในการ ทำความสะอาดและขัดเงา	68	8,543.5	21,124.4	-5,728.7	-6,707.6	-144.7	Manufacture of soap and detergents, cleaning and polishing preparations
20232	การผลิตน้ำหอม เครื่องสำอาง และเครื่องสำอาง	134	234,008.5	66,584.8	62,110.1	21,395.4	83,918.2	Manufacture of perfumes, cosmetics and toilet preparations
2029	การผลิตผลิตภัณฑ์เคมีอื่นๆ ซึ่งมีได้จัดประเภทไว้ในที่อื่น	60	32,024.5	-124,172.0	-17,821.4	-47,730.0	221,747.9	Manufacture of other chemical products, n.e.c
20291	การผลิตวัตถุระเบิด	4	-3,403.0	737.4	-722.5	-3,418.0	-	Manufacture of explosives products
20292	การผลิตกาวและเยลาติน	16	-118,469.1	-112,831.4	-2,273.4	-8,930.3	5,566.0	Manufacture of gules and gelatin
20293	การผลิตน้ำมันหอมระเหย (เอสเซนเชียลออยล์)	1	D	D	D	-	-	Manufacture of essential oils
20299	การผลิตผลิตภัณฑ์เคมีอื่นๆ ซึ่งมีได้จัดประเภทไว้ในที่อื่น	39	154,431.2	-11,881.9	-14,487.0	-35,381.7	216,181.9	Manufacture of other chemical products, n.e.c
	<b>203 การผลิตเส้นใยประดิษฐ์</b>	<b>7</b>	<b>225,440.0</b>	<b>66,746.1</b>	<b>8,155.9</b>	<b>150,646.8</b>	<b>-108.8</b>	<b>Manufacture of man-made fibres</b>
2030	การผลิตเส้นใยประดิษฐ์	7	225,440.0	66,746.1	8,155.9	150,646.8	-108.8	Manufacture of man-made fibres
20300	การผลิตเส้นใยประดิษฐ์	7	225,440.0	66,746.1	8,155.9	150,646.8	-108.8	Manufacture of man-made fibres
21	การผลิตเภสัชภัณฑ์ เคมีภัณฑ์ที่ใช้รักษาโรค และผลิตภัณฑ์ จากพืชและสัตว์ที่ใช้รักษาโรค	200	336,091.6	221,041.4	69,046.6	-28,868.9	74,872.5	Manufacture of pharmaceuticals, medicinal chemical and botanical products

ตาราง 9 ส่วนเปลี่ยนแปลงของมูลค่าวัตถุดิบและวัสดุประกอบฯ และสินค้าคงเหลือในปี 2554 จำแนกตามประเภทอุตสาหกรรม กรุงเทพมหานคร พ.ศ. 2555 (ต่อ)

TABLE 9 CHANGE IN VALUE OF STOCKS IN 2011 BY CATEGORY OF INDUSTRY, BANGKOK, 2012 (cont'd)

(พันบาท In Thousand Baht)

รหัส Code	ประเภทอุตสาหกรรม	จำนวน สถาน- ประกอบการ Number of establishments	ส่วนเปลี่ยนแปลงของมูลค่าวัตถุดิบและวัสดุประกอบฯ และสินค้าคงเหลือ Change in value of stocks					Category of industry
			รวม Total	วัตถุดิบและ วัสดุประกอบฯ Materials and components	สินค้าระหว่าง ผลิต Work in progress	สินค้า สำเร็จรูป Finished goods	สินค้าที่ซื้อ มาจำหน่ายในสภาพเดิม Goods purchased for resale	
<b>210</b>	<b>การผลิตเภสัชภัณฑ์ เคมีภัณฑ์ที่ใช้รักษาโรค และผลิตภัณฑ์จากพืชและสัตว์ที่ใช้รักษาโรค</b>	<b>200</b>	<b>336,091.6</b>	<b>221,041.4</b>	<b>69,046.6</b>	<b>-28,868.9</b>	<b>74,872.5</b>	<b>Manufacture of pharmaceuticals, medicinal chemical and botanical products</b>
2100	การผลิตเภสัชภัณฑ์ เคมีภัณฑ์ที่ใช้รักษาโรค และผลิตภัณฑ์จากพืชและสัตว์ที่ใช้รักษาโรค	200	336,091.6	221,041.4	69,046.6	-28,868.9	74,872.5	Manufacture of pharmaceuticals, medicinal chemical and botanical products
21001	การผลิตเภสัชภัณฑ์และเคมีภัณฑ์ที่ใช้รักษาโรค	145	308,716.1	175,045.2	80,514.7	-21,716.7	74,872.9	Manufacture of pharmaceuticals, medicinal chemical products
21002	การผลิตผลิตภัณฑ์จากพืชและสัตว์ที่ใช้รักษาโรค	55	27,375.5	45,996.2	-11,468.1	-7,152.3	-0.4	Manufacture of medicinal botanical products
<b>22</b>	<b>การผลิตผลิตภัณฑ์ยางและพลาสติก</b>	<b>1,712</b>	<b>1,203,558.6</b>	<b>180,343.7</b>	<b>11,903.4</b>	<b>304,911.3</b>	<b>706,400.2</b>	<b>Manufacture of rubber and plastic products</b>
<b>221</b>	<b>การผลิตผลิตภัณฑ์ยาง</b>	<b>254</b>	<b>-55,738.3</b>	<b>-21,204.3</b>	<b>-44,594.1</b>	<b>-79,615.7</b>	<b>89,675.7</b>	<b>Manufacture of rubber products</b>
2211	การผลิตยางนอกและยางใน การหล่อคอกยางและการซ่อมสร้างยาง	55	-182,556.5	-74,017.0	-62,320.9	-46,417.6	199.0	Manufacture of rubber tyres and tubes; retreading and rebuilding of rubber tyres
22111	การผลิตยางนอกและยางใน	48	-152,555.5	-48,620.4	-58,772.0	-45,324.6	161.5	Manufacture of rubber tyres and tubes
22112	การหล่อคอกยางและการซ่อมสร้างยาง	7	-30,001.0	-25,396.6	-3,548.9	-1,093.0	37.5	Retreading and rebuilding of rubber tyres
2219	การผลิตผลิตภัณฑ์ยางอื่นๆ	199	126,818.2	52,812.7	17,726.8	-33,198.1	89,476.8	Manufacture of other rubber products
22191	การผลิตยางแผ่น แท่ง ก้อน และรูปทรงต่างๆ	23	136,122.1	15,333.8	-142.1	49,837.5	71,092.9	Manufacture of rubber plates, sheets, strip, rods, profile shapes
22192	การผลิตน้ำยางข้น	1	D	-	-	D	-	Manufacture of concentrated latex
22193	การผลิตสิ่งของเครื่องใช้ด้านสุขอนามัยหรือเภสัชกรรมที่ทำจากยาง	12	44,905.5	11,330.4	21,515.4	12,059.7	-	Manufacture of rubber hygienic or pharmaceutical articles
22199	การผลิตผลิตภัณฑ์ยางอื่นๆ ซึ่งมิได้จัดประเภทไว้ในที่อื่น	163	28,557.9	26,148.6	-3,646.5	-12,328.0	18,383.9	Manufacture of other rubber products, n.e.c
<b>222</b>	<b>การผลิตผลิตภัณฑ์พลาสติก</b>	<b>1,458</b>	<b>1,259,296.9</b>	<b>201,547.9</b>	<b>56,497.6</b>	<b>384,526.9</b>	<b>616,724.5</b>	<b>Manufacture of plastics products</b>
2221	การผลิตผลิตภัณฑ์ที่ใช้ในการก่อสร้าง/ประกอบอาคารที่ทำจากพลาสติก	34	105,985.0	74,118.6	29,472.9	-615.3	3,008.9	Manufacture of builders' plastic wares
22210	การผลิตผลิตภัณฑ์ที่ใช้ในการก่อสร้าง/ประกอบอาคารที่ทำจากพลาสติก	34	105,985.0	74,118.6	29,472.9	-615.3	3,008.9	Manufacture of builders' plastic wares
2222	การผลิตบรรจุภัณฑ์พลาสติก	637	470,696.9	149,737.8	26,145.6	-47,627.1	342,440.5	Manufacture of plastics articles for the packaging of goods
22220	การผลิตบรรจุภัณฑ์พลาสติก	637	470,696.9	149,737.8	26,145.6	-47,627.1	342,440.5	Manufacture of plastics articles for the packaging of goods
2223	การผลิตผลิตภัณฑ์พลาสติกที่สำเร็จรูปและสำเร็จรูป	145	69,787.9	-64,300.3	-7,195.7	-132,356.1	273,640.0	Manufacture of finished plastics products
22230	การผลิตผลิตภัณฑ์พลาสติกที่สำเร็จรูปและสำเร็จรูป	145	69,787.9	-64,300.3	-7,195.7	-132,356.1	273,640.0	Manufacture of finished plastics products

ตาราง 9 ส่วนเปลี่ยนแปลงของมูลค่าวัตถุดิบและวัสดุประกอบฯ และสินค้าคงเหลือในปี 2554 จำแนกตามประเภทอุตสาหกรรม กรุงเทพมหานคร พ.ศ. 2555 (ต่อ)

TABLE 9 CHANGE IN VALUE OF STOCKS IN 2011 BY CATEGORY OF INDUSTRY, BANGKOK, 2012 (cont'd)

(พันบาท In Thousand Baht)

รหัส Code	ประเภทอุตสาหกรรม	จำนวน สถาน- ประกอบการ Number of establishments	ส่วนเปลี่ยนแปลงของมูลค่าวัตถุดิบและวัสดุประกอบฯ และสินค้าคงเหลือ Change in value of stocks					Category of industry
			รวม Total	วัตถุดิบและ วัสดุประกอบฯ Materials and components	สินค้าระหว่าง ผลิต Work in progress	สินค้า สำเร็จรูป Finished goods	สินค้าที่ซื้อ มาจำหน่ายในสภาพเดิม Goods purchased for resale	
2229	การผลิตผลิตภัณฑ์พลาสติกอื่นๆ	642	612,827.2	41,991.8	8,074.9	565,125.4	-2,364.8	Manufacture of other plastics products
22291	การผลิตเครื่องใช้บนโต๊ะอาหาร ในครัว และในห้องน้ำ ที่ทำจากพลาสติก	106	390,881.4	168,533.5	-24,852.3	264,193.4	-16,993.2	Manufacture of plastic tableware, kitchenware and toilet articles
22292	การผลิตผลิตภัณฑ์ไฟเบอร์กลาส	15	21,606.4	6,141.0	5,039.3	10,226.2	200.0	Manufacture of fiberglass products
22299	การผลิตผลิตภัณฑ์พลาสติกอื่นๆ ซึ่งมีได้จัดประเภทไว้ในที่อื่น	521	200,339.4	-132,682.7	27,887.9	290,705.8	14,428.3	Manufacture of other plastics products, n.e.c.
<b>23</b>	<b>การผลิตผลิตภัณฑ์อื่นๆ ที่ทำจากแร่โลหะ</b>	<b>417</b>	<b>543,807.5</b>	<b>257,735.6</b>	<b>51,569.7</b>	<b>192,930.3</b>	<b>41,571.9</b>	<b>Manufacture of other non-metallic mineral products</b>
<b>231</b>	<b>การผลิตแก้วและผลิตภัณฑ์แก้ว</b>	<b>109</b>	<b>-15,041.7</b>	<b>-37,640.2</b>	<b>3,645.9</b>	<b>18,057.5</b>	<b>895.1</b>	<b>Manufacture of glass and glass products</b>
2310	การผลิตแก้วและผลิตภัณฑ์แก้ว	109	-15,041.7	-37,640.2	3,645.9	18,057.5	895.1	Manufacture of glass and glass products
23101	การผลิตแก้ว/กระจกแผ่น	76	31,043.8	-15,548.7	6,231.4	39,466.0	895.1	Manufacture of flat glass
23102	การผลิตภาชนะบรรจุและเครื่องใช้บนโต๊ะอาหารที่ทำจากแก้ว	11	-47,074.0	-23,653.1	-2,297.3	-21,123.5	-	Manufacture of containers and tablewares of glass
23103	การผลิตไฟเบอร์กลาส	2	D	D	D	-	-	Manufacture of glass fibres
23109	การผลิตผลิตภัณฑ์แก้วอื่นๆ	20	-1,121.3	-468.2	-368.1	-285.0	-	Manufacture of other glass products
<b>239</b>	<b>การผลิตผลิตภัณฑ์อื่นๆ ที่ทำจากแร่โลหะ ซึ่งมิได้จัดประเภทไว้ในที่อื่น</b>	<b>308</b>	<b>558,849.3</b>	<b>295,375.8</b>	<b>47,923.9</b>	<b>174,872.9</b>	<b>40,676.7</b>	<b>Manufacture of non-metallic mineral products, n.e.c.</b>
2391	การผลิตผลิตภัณฑ์วัสดุทนไฟ	5	-1,141.5	-684.9	-229.9	-226.6	-	Manufacture of refractory products
23910	การผลิตผลิตภัณฑ์วัสดุทนไฟ	5	-1,141.5	-684.9	-229.9	-226.6	-	Manufacture of refractory products
2392	การผลิตวัสดุก่อสร้างที่ทำจากดินเหนียว	19	113,333.1	16,023.0	5,807.1	71,372.3	20,130.7	Manufacture of clay building materials
23921	การผลิตอิฐ	3	D	D	D	D	-	Manufacture of non-refractory bricks
23922	การผลิตกระเบื้องปูพื้นและแผ่นเซรามิก	8	124,063.4	21,043.6	5,830.5	77,058.6	20,130.7	Manufacture of non-refractory ceramic flooring tiles and mosaic cubes
23923	การผลิตเครื่องสุขภัณฑ์เซรามิก	7	-10,867.9	-5,174.3	-9.6	-5,684.0	-	Manufacture of ceramic sanitary fixtures
23929	การผลิตวัสดุก่อสร้างอื่นๆ ที่ทำจากดินเหนียว	1	D	D	D	D	-	Manufacture of other clay building materials
2393	การผลิตผลิตภัณฑ์เซรามิกชนิดพอร์ซเลนและผลิตภัณฑ์เซรามิกอื่นๆ	40	81,568.0	16,436.3	35,414.8	27,941.2	1,775.8	Manufacture of other porcelain and ceramic products
23931	การผลิตผลิตภัณฑ์เครื่องใช้บนโต๊ะอาหารที่ทำจากเซรามิก	9	77,944.1	18,619.9	45,891.5	13,504.9	-72.3	Manufacture of ceramic tableware
23932	การผลิตผลิตภัณฑ์ประติมากรรมและของประดับตกแต่ง ที่ทำจากเซรามิก	24	11,179.9	2,381.6	350.0	8,187.7	260.6	Manufacture of statuettes and other ornamental ceramic articles

ตาราง 9 ส่วนเปลี่ยนแปลงของมูลค่าวัตถุดิบและวัสดุประกอบฯ และสินค้าคงเหลือในปี 2554 จำแนกตามประเภทอุตสาหกรรม กรุงเทพมหานคร พ.ศ. 2555 (ต่อ)

TABLE 9 CHANGE IN VALUE OF STOCKS IN 2011 BY CATEGORY OF INDUSTRY, BANGKOK, 2012 (cont'd)

(พันบาท In Thousand Baht)

รหัส Code	ประเภทอุตสาหกรรม	จำนวน สถาน- ประกอบการ Number of establishments	ส่วนเปลี่ยนแปลงของมูลค่าวัตถุดิบและวัสดุประกอบฯ และสินค้าคงเหลือ Change in value of stocks					Category of industry
			รวม Total	วัตถุดิบและ วัสดุประกอบฯ Materials and components	สินค้าระหว่าง ผลิต Work in progress	สินค้า สำเร็จรูป Finished goods	สินค้าที่เข้ามา จำหน่ายในสภาพเดิม Goods purchased for resale	
23933	การผลิตฉนวนไฟฟ้าและอุปกรณ์ติดตั้ง ซึ่งใช้เป็นฉนวนที่ทำจากเซรามิก	5	-8,568.0	-4,627.1	-10,651.1	5,650.4	1,059.8	Manufacture of electrical insulators and insulating fittings of ceramics
23939	การผลิตผลิตภัณฑ์เซรามิกชนิดพอร์ซเลนและผลิตภัณฑ์ เซรามิกอื่นๆ ซึ่งมีได้จัดประเภทไว้ในที่อื่น	2	D	D	D	D	D	Manufacture of other porcelain and ceramic products, n.e.c
2394	การผลิตปูนซีเมนต์ ปูนโม่ (ปูนขาว) และปูนปลาสเตอร์	27	166,481.5	105,606.3	33,365.9	27,929.3	-420.0	Manufacture of cement, lime and plaster
23941	การผลิตปูนซีเมนต์	20	151,456.8	101,492.2	33,237.2	17,147.3	-420.0	Manufacture of cement
23942	การผลิตปูนโม่ (ปูนขาว) และปูนปลาสเตอร์	7	15,024.8	4,114.1	128.7	10,782.0	-	Manufacture of lime and plaster
2395	การผลิตผลิตภัณฑ์คอนกรีต ปูนซีเมนต์ และปูนปลาสเตอร์	177	155,465.9	134,991.6	-27,451.4	45,277.5	2,648.2	Manufacture of articles of concrete, cement and plaster
23951	การผลิตผลิตภัณฑ์คอนกรีตที่ใช้ในงานก่อสร้าง	77	105,390.7	38,646.6	-9,093.1	49,372.2	26,465.0	Manufacture of articles of concrete for construction
23952	การผลิตผลิตภัณฑ์ปูนปลาสเตอร์ที่ใช้ในงานก่อสร้าง	2	D	D	D	D	-	Manufacture of articles of plaster for construction
23953	การผลิตคอนกรีตผสมเสร็จ	40	48,524.6	94,041.6	-17,871.2	-3,829.5	-23,816.3	Manufacture of ready-mixed concrete
23959	การผลิตผลิตภัณฑ์อื่นๆ ที่ทำจากคอนกรีต ปูนซีเมนต์ และปูนปลาสเตอร์	58	1,340.0	2,259.3	-478.1	-440.8	-0.5	Manufacture of other articles of concrete, cement and plaster
2396	การตัด การขึ้นรูป และการแต่งสำเร็จหิน	27	14,552.9	12,840.5	1,147.0	565.5	-	Cutting, shaping and finishing of stone
23961	การผลิตผลิตภัณฑ์หินที่ใช้ในการก่อสร้าง	8	30,748.4	28,521.6	1,532.7	694.1	-	Manufacture of stone for construction
23969	การผลิตผลิตภัณฑ์อื่นๆ ที่ทำจากหิน	19	-16,195.4	-15,681.2	-385.7	-128.6	-	Manufacture of other stone products
2399	การผลิตผลิตภัณฑ์อื่นๆ ที่ทำจากแร่โลหะ ซึ่งมิได้จัดประเภทไว้ในที่อื่น	13	28,589.2	10,163.1	-129.6	2,013.7	16,542.0	Manufacture of other non-metallic mineral products, n.e.c.
23991	การผลิตผลิตภัณฑ์ขัดถู	6	24,275.4	7,571.8	-207.1	368.8	16,542.0	Manufacture of abrasive products
23992	การผลิตวัสดุที่เป็นฉนวนจากแร่	3	D	D	D	D	-	Manufacture of mineral insulating materials
23999	การผลิตผลิตภัณฑ์อื่นๆ ที่ทำจากแร่โลหะ ซึ่งมิได้จัดประเภทไว้ในที่อื่น	4	5,550.9	3,024.7	77.6	2,448.7	-	Manufacture of other non-metallic mineral products, n.e.c.
<b>24</b>	<b>การผลิตโลหะขั้นมูลฐาน</b>	<b>443</b>	<b>8,586,824.4</b>	<b>-432,924.1</b>	<b>-1,165,579.4</b>	<b>10,185,423.2</b>	<b>-95.3</b>	<b>Manufacture of basic metals</b>
<b>241</b>	<b>การผลิตเหล็กและเหล็กกล้าขั้นมูลฐาน</b>	<b>156</b>	<b>8,910,346.5</b>	<b>-367,255.0</b>	<b>-1,061,971.1</b>	<b>10,336,954.7</b>	<b>2,617.9</b>	<b>Manufacture of basic iron and steel</b>
2410	การผลิตเหล็กและเหล็กกล้าขั้นมูลฐาน	156	8,910,346.5	-367,255.0	-1,061,971.1	10,336,954.7	2,617.9	Manufacture of basic iron and steel
24101	การผลิตเหล็กและเหล็กกล้าขั้นมูลฐานในขั้นต้นและขั้นกลาง	15	-4,342.9	-1,272.1	-361.2	-2,709.5	-	Manufacture of basic iron and steel in primary and intermediate form

ตาราง 9 ส่วนเปลี่ยนแปลงของมูลค่าวัตถุดิบและวัสดุประกอบฯ และสินค้าคงเหลือในปี 2554 จำแนกตามประเภทอุตสาหกรรม กรุงเทพมหานคร พ.ศ. 2555 (ต่อ)

TABLE 9 CHANGE IN VALUE OF STOCKS IN 2011 BY CATEGORY OF INDUSTRY, BANGKOK, 2012 (cont'd)

(พันบาท In Thousand Baht)

รหัส Code	ประเภทอุตสาหกรรม	จำนวน สถาน- ประกอบการ Number of establishments	ส่วนเปลี่ยนแปลงของมูลค่าวัตถุดิบและวัสดุประกอบฯ และสินค้าคงเหลือ Change in value of stocks					Category of industry
			รวม Total	วัตถุดิบและ วัสดุประกอบฯ Materials and components	สินค้าระหว่าง ผลิต Work in progress	สินค้า สำเร็จรูป Finished goods	สินค้าที่เข้ามา จำหน่ายในสภาพเดิม Goods purchased for resale	
24102	การผลิตเหล็กและเหล็กกล้าแผ่น	54	9,240,162.9	-286,072.2	-1,051,230.9	10,577,488.6	-22.6	Manufacture of iron and steel sheets
24103	การผลิตหลอด ท่อ โพรไฟล์กลวง และอุปกรณ์ติดตั้งที่เกี่ยวข้องที่ทำจากเหล็กกล้า	21	28,999.2	26,240.1	633.8	2,645.3	-520.0	Manufacture of iron and steel tubes, pipes, hollow profiles and related fixtures
24109	การผลิตเหล็กและเหล็กกล้าขั้นมูลฐานอื่นๆ	66	-354,472.8	-106,150.8	-11,012.8	-240,469.6	3,160.4	Manufacture of other basic iron and steel
<b>242</b>	<b>การผลิตโลหะมีค่าและโลหะอื่นๆ ที่ไม่ใช่เหล็กขั้นมูลฐาน</b>	<b>169</b>	<b>-34,219.9</b>	<b>16,378.4</b>	<b>13,554.8</b>	<b>-63,975.8</b>	<b>-177.4</b>	<b>Manufacture of basic precious and other non-ferrous metals</b>
2420	การผลิตโลหะมีค่าและโลหะอื่นๆ ที่ไม่ใช่เหล็กขั้นมูลฐาน	169	-34,219.9	16,378.4	13,554.8	-63,975.8	-177.4	Manufacture of basic precious and other non-ferrous metals
24201	การผลิตโลหะมีค่าขั้นมูลฐาน	62	46,847.0	12,347.4	11,510.5	22,916.6	72.5	Manufacture of basic precious metals
24202	การผลิตอะลูมิเนียมและผลิตภัณฑ์อะลูมิเนียมขั้นมูลฐาน	73	9,914.9	-1,641.3	1,715.6	9,840.7	-	Manufacture of basic aluminium and aluminium products
24203	การผลิตสังกะสี ตะกั่ว และดีบุก และผลิตภัณฑ์ของของดังกล่าวขั้นมูลฐาน	5	-62,820.1	-23,357.7	-6,177.4	-33,285.0	-	Manufacture of basic zinc, lead and tin and their products
24204	การผลิตทองแดงและผลิตภัณฑ์ทองแดงขั้นมูลฐาน	9	61,436.1	67,641.9	759.8	-6,715.7	-249.9	Manufacture of basic copper and copper products
24209	การผลิตโลหะอื่นๆ ที่ไม่ใช่เหล็กขั้นมูลฐานซึ่งมิได้จัดประเภทไว้ในที่อื่น	20	-89,597.9	-38,611.9	5,746.3	-56,732.3	-	Manufacture of other basic non-ferrous metals, n.e.c
<b>243</b>	<b>การหล่อโลหะ</b>	<b>118</b>	<b>-289,302.2</b>	<b>-82,047.5</b>	<b>-117,163.1</b>	<b>-87,555.8</b>	<b>-2,535.8</b>	<b>Casting of metals</b>
2431	การหล่อเหล็กและเหล็กกล้า	36	-21,773.8	-27,630.1	3,424.7	4,967.3	-2,535.8	Casting of iron and steel
24311	การหล่อเหล็ก	26	-13,932.9	-9,290.5	-1,458.1	-3,150.1	-34.2	Casting of iron
24312	การหล่อเหล็กกล้า	10	-7,840.9	-18,339.5	4,882.8	8,117.4	-2,501.6	Casting of steel
2432	การหล่อโลหะที่ไม่ใช่เหล็กและเหล็กกล้า	82	-267,528.4	-54,417.5	-120,587.8	-92,523.1	-	Casting of non-ferrous metals
24320	การหล่อโลหะที่ไม่ใช่เหล็กและเหล็กกล้า	82	-267,528.4	-54,417.5	-120,587.8	-92,523.1	-	Casting of non-ferrous metals
25	การผลิตผลิตภัณฑ์โลหะประดิษฐ์ (ยกเว้นเครื่องจักรและอุปกรณ์)	6,088	964,624.9	575,115.5	102,326.0	150,112.7	137,070.8	Manufacture of fabricated metal products (excepts machinery and equipment)
<b>251</b>	<b>การผลิตผลิตภัณฑ์ที่มีโครงสร้างเป็นโลหะ ถังน้ำขนาดใหญ่ที่เก็บกักน้ำ และเครื่องกำเนิดไอน้ำ</b>	<b>1,958</b>	<b>102,572.0</b>	<b>143,794.8</b>	<b>-18,264.1</b>	<b>-95,975.8</b>	<b>73,017.0</b>	<b>Manufacture of structural metal products, tanks, reservoirs and steam generator</b>
2511	การผลิตผลิตภัณฑ์ที่มีโครงสร้างเป็นโลหะ	1,899	106,044.8	116,487.2	-5,924.5	-77,208.8	72,691.0	Manufacture of structural metal products
25111	การผลิตโครงสร้างโลหะสำหรับใช้ในงานก่อสร้าง	106	146,153.8	109,191.8	-4,159.4	36,655.0	4,466.4	Manufacture of metal frameworks for construction
25112	การผลิตอาคารสำเร็จรูปที่มีโลหะเป็นส่วนประกอบหลัก	2	D	D	D	D	-	Manufacture of prefabricated buildings mainly of metal

ตาราง 9 ส่วนเปลี่ยนแปลงของมูลค่าวัตถุดิบและวัสดุประกอบฯ และสินค้าคงเหลือในปี 2554 จำแนกตามประเภทอุตสาหกรรม กรุงเทพมหานคร พ.ศ. 2555 (ต่อ)

TABLE 9 CHANGE IN VALUE OF STOCKS IN 2011 BY CATEGORY OF INDUSTRY, BANGKOK, 2012 (cont'd)

(พันบาท In Thousand Baht)

รหัส Code	ประเภทอุตสาหกรรม	จำนวน สถาน- ประกอบ การ Number of establishments	ส่วนเปลี่ยนแปลงของมูลค่าวัตถุดิบและวัสดุประกอบฯ และสินค้าคงเหลือ Change in value of stocks					สินค้าที่ซื้อ มา จำหน่ายใน สภาพเดิม Goods purchased for resale	Category of industry
			รวม Total	วัตถุดิบและ วัสดุประกอบฯ Materials and components	สินค้าระหว่าง ผลิต Work in progress	สินค้า สำเร็จรูป Finished goods			
25113	การผลิตประตู หน้าต่าง บานเลื่อน ประตูรั้ว และผลิตภัณฑ์ ที่คล้ายกันที่ทำจากโลหะ	1,368	-49,021.8	27,057.7	5,814.4	-114,299.3	32,405.4	Manufacture of metal doors, windows, shutters, gates and similar products	
25119	การผลิตผลิตภัณฑ์อื่นๆ ที่มีโครงสร้างเป็นโลหะ	423	10,281.9	-19,223.4	-6,918.5	604.7	35,819.1	Manufacture of other structural metal products	
2512	การผลิตถังน้ำขนาดใหญ่ ที่เก็บกักน้ำ และภาชนะบรรจุที่ทำจากโลหะ	52	-60,278.0	-16,245.1	-25,265.9	-18,767.0	-	Manufacture of tanks, reservoirs and containers of metal	
25121	การผลิตหม้อน้ำ (boiler) สำหรับการทำความร้อนจากส่วนกลาง และเครื่องกระจายความร้อน	1	D	D	D	D	-	Manufacture of central heating boilers and radiators	
25122	การผลิตภาชนะบรรจุก๊าซอัดหรือก๊าซเหลวที่ทำจากโลหะ	6	-98,922.9	-49,027.1	-23,598.6	-26,297.3	-	Manufacture of metal containers for compressed or liquefied gas	
25129	การผลิตถังน้ำขนาดใหญ่ ที่เก็บกักน้ำ และภาชนะบรรจุอื่นๆ ที่ทำจากโลหะ	45	35,045.2	31,337.9	-3,833.1	7,540.4	-	Manufacture of other tanks, reservoirs and containers of metal	
2513	การผลิตเครื่องกำเนิดไอน้ำ (ยกเว้นหม้อน้ำ (boiler) สำหรับการทำความร้อนจากส่วนกลาง)	7	56,805.1	43,552.7	12,926.4	-	326.0	Manufacture of steam generators (except central heating hot water boilers)	
25130	การผลิตเครื่องกำเนิดไอน้ำ (ยกเว้นหม้อน้ำ (boiler) สำหรับการทำความร้อนจากส่วนกลาง)	7	56,805.1	43,552.7	12,926.4	-	326.0	Manufacture of steam generators (except central heating hot water boilers)	
<b>252</b>	<b>การผลิตอาวุธและกระสุน</b>	<b>1</b>	<b>D</b>	<b>D</b>	<b>D</b>	<b>D</b>	<b>-</b>	<b>Manufacture of weapons and ammunition</b>	
2520	การผลิตอาวุธและกระสุน	1	D	D	D	D	-	Manufacture of weapons and ammunition	
25209	การผลิตอาวุธหนัก อาวุธปืน และอาวุธอื่นๆ	1	D	D	D	D	-	Manufacture of heavy weapons, guns and other ammunition	
<b>259</b>	<b>การผลิตผลิตภัณฑ์โลหะประดิษฐ์อื่นๆ และกิจการบริการงานโลหะ</b>	<b>4,129</b>	<b>869,906.9</b>	<b>426,970.6</b>	<b>122,463.0</b>	<b>256,419.4</b>	<b>64,053.8</b>	<b>Manufacture of other fabricated metal products and metalworking services activities</b>	
2591	การผลิตผลิตภัณฑ์โลหะโดยวิธีการตี การกด การดอกลิ่ม และการมันววนขึ้นรูปโลหะ รวมถึงกรรมวิธีโลหะผง	1,559	-173,993.2	43,574.9	-6,562.7	-200,991.1	-10,014.3	Forging, pressing, stamping and roll-forming of metal; powder metallurgy	
25910	การผลิตผลิตภัณฑ์โลหะโดยวิธีการตี การกด การดอกลิ่ม และการมันววนขึ้นรูปโลหะ รวมถึงกรรมวิธีโลหะผง	1,559	-173,993.2	43,574.9	-6,562.7	-200,991.1	-10,014.3	Forging, pressing, stamping and roll-forming of metal; powder metallurgy	
2592	การตกแต่งและการเคลือบโลหะ การกลึงกัดไสโลหะ	1,708	-121,644.2	-138,431.1	-16,710.8	-1,112.9	34,610.6	Machining; treatment and coating of metals	
25921	การตกแต่งและการเคลือบโลหะ	241	-1,071.1	-19,173.7	-6,581.4	-542.0	25,226.0	Treatment and coating of metals	
25922	การกลึงกัดไสโลหะ	1,467	-120,573.1	-119,257.4	-10,129.4	-570.9	9,384.6	Machining	
2593	การผลิตของใช้ชนิดมีคม เครื่องมือที่ใช้งานด้วยมือ และเครื่องโลหะทั่วไป	313	10,681.3	-11,003.2	-18,476.1	31,932.0	8,228.6	Manufacture of cutlery, hand tools and general hardware	



ตาราง 9 ส่วนเปลี่ยนแปลงของมูลค่าวัตถุดิบและวัสดุประกอบฯ และสินค้าคงเหลือในปี 2554 จำแนกตามประเภทอุตสาหกรรม กรุงเทพมหานคร พ.ศ. 2555 (ต่อ)

TABLE 9 CHANGE IN VALUE OF STOCKS IN 2011 BY CATEGORY OF INDUSTRY, BANGKOK, 2012 (cont'd)

(พันบาท In Thousand Baht)

รหัส Code	ประเภทอุตสาหกรรม	จำนวน สถาน- ประกอบการ Number of establishments	ส่วนเปลี่ยนแปลงของมูลค่าวัตถุดิบและวัสดุประกอบฯ และสินค้าคงเหลือ Change in value of stocks					Category of industry
			รวม Total	วัตถุดิบและ วัสดุประกอบฯ Materials and components	สินค้าระหว่าง ผลิต Work in progress	สินค้า สำเร็จรูป Finished goods	สินค้าที่เข้ามา จำหน่ายในสภาพเดิม Goods purchased for resale	
25931	การผลิตของใช้ชนิดมีคม	25	210.4	-1,192.2	-253.2	1,930.8	-275.0	Manufacture of cutlery
25932	การผลิตกุญแจและบานพับ	53	13,863.1	-8,259.2	20,401.0	1,721.3	-	Manufacture of locks and hinges
25939	การผลิตเครื่องมือที่ใช้งานด้วยมือและเครื่องโลหะทั่วไปอื่นๆ	235	-3,392.2	-1,551.8	-38,623.9	28,279.9	8,503.6	Manufacture of hand tools and general hardware
2594	การผลิตถัง กระจบอง ถังกลมขนาดใหญ่ และภาชนะบรรจุ ที่คล้ายกันที่ทำจากโลหะ	52	319,140.8	341,184.4	22,622.3	-44,666.0	-	Manufacture of pails, cans, drums and similar containers of metal
25941	การผลิตถังกลมขนาดใหญ่และภาชนะบรรจุที่คล้ายกันที่ทำจากโลหะ	8	-133.9	-275.0	40.0	101.1	-	Manufacture of drums and similar containers of metal
25949	การผลิตกระจบองโลหะและบรรจุภัณฑ์อื่นๆ ที่ทำจากโลหะ	44	319,274.7	341,459.4	22,582.3	-44,767.1	-	Manufacture of pails, cans and other containers of metal
2595	การผลิตของที่ทำจากลวด โซ่ สปริง สลักเกลียว และตะปูควง	166	850,329.6	306,960.2	13,229.9	498,699.2	31,440.3	Manufacture of wire products, chain, springs and screw
25951	การผลิตลวด เคเบิล และของที่ทำจากลวด	50	833,315.8	299,148.6	-4,649.9	518,547.1	20,270.0	Manufacture of wire, cable and wire products
25952	การผลิตโซ่ สปริง สลักเกลียว และตะปูควง	116	17,013.8	7,811.6	17,879.9	-19,847.9	11,170.3	Manufacture of chain, springs, bolt and screw
2599	การผลิตผลิตภัณฑ์โลหะประดิษฐ์อื่นๆ ซึ่งมิได้จัดประเภทไว้ในที่อื่น	331	-14,607.4	-115,314.6	128,360.3	-27,441.8	-211.3	Manufacture of other fabricated metal products, n.e.c.
25991	การผลิตเครื่องสุขภัณฑ์ที่ทำจากโลหะ	12	26,353.7	13,533.0	7,963.5	3,612.7	1,244.5	Manufacture of metal sanitary products
25992	การผลิตเครื่องใช้ในครัวที่ทำจากโลหะ	128	-36,605.7	-115,421.4	110,370.1	-30,721.0	-833.5	Manufacture of metal kitchen appliances and accessories
25993	การผลิตตู้รับภัยและเครื่องใช้สำนักงานที่ทำจากโลหะ (ยกเว้นเฟอร์นิเจอร์)	11	-30,678.6	-16,355.2	-323.4	-14,000.0	-	Manufacture of metal safes and stationery (except furniture)
25999	การผลิตผลิตภัณฑ์โลหะประดิษฐ์อื่นๆ ซึ่งมิได้จัดประเภทไว้ในที่อื่น	180	26,323.2	2,928.9	10,350.1	13,666.6	-622.3	Manufacture of other fabricated metal products, n.e.c.
26	การผลิตผลิตภัณฑ์คอมพิวเตอร์ อิเล็กทรอนิกส์ และอุปกรณ์ที่ใช้ในทางทัศนศาสตร์	246	1,468,344.7	1,265,973.1	-19,809.9	220,978.2	1,203.3	Manufacture of computers, electronic and optical products
261	การผลิตชิ้นส่วนและแผงวงจรอิเล็กทรอนิกส์	76	-21,292.9	-85,582.6	-8,847.4	71,530.3	1,606.8	Manufacture of electronic components and boards
2610	การผลิตชิ้นส่วนและแผงวงจรอิเล็กทรอนิกส์	76	-21,292.9	-85,582.6	-8,847.4	71,530.3	1,606.8	Manufacture of electronic components and boards
26103	การผลิตแผงวงจรอิเล็กทรอนิกส์	26	87,960.6	-167,376.9	178,333.2	77,035.4	-31.2	Manufacture of bare printed circuit boards
26104	การผลิตอุปกรณ์กึ่งตัวนำและวงจรรวม	9	19,376.8	3,838.3	-12,166.2	27,704.8	-	Manufacture of semiconductor and integrated circuits
26109	การผลิตชิ้นส่วนอิเล็กทรอนิกส์อื่นๆ	41	-128,630.3	77,956.0	-175,014.4	-33,209.9	1,637.9	Manufacture of other electronic components
262	การผลิตคอมพิวเตอร์และอุปกรณ์ต่อพ่วง	24	1,324,098.2	1,324,004.5	-416.5	550.8	-40.6	Manufacture of computers and peripheral equipment
2620	การผลิตคอมพิวเตอร์และอุปกรณ์ต่อพ่วง	24	1,324,098.2	1,324,004.5	-416.5	550.8	-40.6	Manufacture of computers and peripheral equipment
26201	การผลิต/ประกอบคอมพิวเตอร์	15	1,319,929.6	1,319,929.6	-	-	-	Manufacture and/or assembly of electronic computers

ตาราง 9 ส่วนเปลี่ยนแปลงของมูลค่าวัตถุดิบและวัสดุประกอบฯ และสินค้าคงเหลือในปี 2554 จำแนกตามประเภทอุตสาหกรรม กรุงเทพมหานคร พ.ศ. 2555 (ต่อ)

TABLE 9 CHANGE IN VALUE OF STOCKS IN 2011 BY CATEGORY OF INDUSTRY, BANGKOK, 2012 (cont'd)

(พันบาท In Thousand Baht)

รหัส Code	ประเภทอุตสาหกรรม	จำนวน สถาน- ประกอบการ Number of establishments	ส่วนเปลี่ยนแปลงของมูลค่าวัตถุดิบและวัสดุประกอบฯ และสินค้าคงเหลือ Change in value of stocks					Category of industry
			รวม Total	วัตถุดิบและ วัสดุประกอบฯ Materials and components	สินค้าระหว่าง ผลิต Work in progress	สินค้า สำเร็จรูป Finished goods	สินค้าที่เข้ามา จำหน่ายในสภาพเดิม Goods purchased for resale	
26202	การผลิตอุปกรณ์จัดเก็บข้อมูล	2	D	D	D	-	-	Manufacture of storage devices
26203	การผลิตจอคอมพิวเตอร์	1	D	D	D	D	-	Manufacture of monitors
26209	การผลิตอุปกรณ์ต่อพ่วงอื่นๆ	6	4,817.7	4,225.6	127.0	505.8	-40.6	Manufacture of other peripheral equipment
<b>263</b>	<b>การผลิตอุปกรณ์สื่อสาร</b>	<b>29</b>	<b>4,540.6</b>	<b>9,510.4</b>	<b>-1,775.0</b>	<b>-2,826.1</b>	<b>-368.8</b>	<b>Manufacture of communication equipment</b>
2630	การผลิตอุปกรณ์สื่อสาร	29	4,540.6	9,510.4	-1,775.0	-2,826.1	-368.8	Manufacture of communication equipment
26301	การผลิตโทรศัพท์และโทรสารแบบใช้สาย	2	D	D	-	-	-	Manufacture of wire telephone and facsimile equipment
26302	การผลิตอุปกรณ์สื่อสารแบบไร้สาย	4	-861.4	-843.4	-88.7	99.9	-29.1	Manufacture of wireless communications equipment
26303	การผลิตอุปกรณ์สื่อสารที่ใช้ในการรับ/ส่งสัญญาณทางวิทยุและโทรทัศน์	15	3,995.4	9,504.1	-2,040.0	-3,068.8	-400.0	Manufacture of radio and television transmitters and receivers
26309	การผลิตอุปกรณ์สื่อสารอื่นๆ	8	1,521.6	964.8	353.7	142.8	60.3	Manufacture of other communication equipment
<b>264</b>	<b>การผลิตเครื่องใช้อิเล็กทรอนิกส์ชนิดใช้ในครัวเรือน</b>	<b>45</b>	<b>30,281.0</b>	<b>11,932.5</b>	<b>10,040.9</b>	<b>8,307.6</b>	<b>-</b>	<b>Manufacture of consumer electronics</b>
2640	การผลิตเครื่องใช้อิเล็กทรอนิกส์ชนิดใช้ในครัวเรือน	45	30,281.0	11,932.5	10,040.9	8,307.6	-	Manufacture of consumer electronics
26401	การผลิตเครื่องรับโทรทัศน์	2	D	D	D	D	-	Manufacture and/or assembly of televisions
26402	การผลิตเครื่องรับวิทยุ เครื่องเล่น บันทึก และทำสำเนาเสียงและภาพ	8	21,395.9	3,306.3	10,947.3	7,142.3	-	Manufacture of radio receivers, audio and visual playing, recording and duplicating equipment (except televisions)
26403	การผลิตไมโครโฟน ลำโพง และเครื่องขยายเสียง	28	9,861.6	9,260.0	-858.4	1,460.0	-	Manufacture of microphone, amplifiers and public address systems
26409	การผลิตเครื่องใช้อิเล็กทรอนิกส์อื่นๆ ชนิดใช้ในครัวเรือน	7	-768.5	-523.8	-	-244.7	-	Manufacture of other consumer electronics
<b>265</b>	<b>การผลิตเครื่องอุปกรณ์ที่ใช้ในการวัด การทดสอบ การนำร่อง และการควบคุม รวมถึงนาฬิกา</b>	<b>52</b>	<b>106,187.8</b>	<b>13,203.4</b>	<b>3,859.1</b>	<b>89,119.4</b>	<b>5.9</b>	<b>Manufacture of measuring, testing, navigating and control equipment, watches and clocks</b>
2651	การผลิตเครื่องอุปกรณ์ที่ใช้ในการวัด การทดสอบ การนำร่อง และการควบคุม	39	-56,414.4	-26,172.9	-790.2	-29,457.3	5.9	Manufacture of measuring, testing, navigating and control equipment
26511	การผลิตเครื่องอุปกรณ์ที่ใช้ในการวัด การทดสอบ การนำร่อง และการควบคุม (ยกเว้นที่ใช้ในทางอุตสาหกรรม)	28	-65,535.9	-35,588.8	-1,809.8	-28,143.2	5.9	Manufacture of measuring, testing, navigating and control equipment (except for industrial purposes)
26512	การผลิตเครื่องอุปกรณ์ที่ใช้ในการวัด การทดสอบ และการควบคุม กระบวนการผลิตในทางอุตสาหกรรม	11	9,121.4	9,415.9	1,019.6	-1,314.1	-	Manufacture of measuring, testing, and control equipment for industrial purposes

ตาราง 9 ส่วนเปลี่ยนแปลงของมูลค่าวัตถุดิบและวัสดุประกอบฯ และสินค้าคงเหลือในปี 2554 จำแนกตามประเภทอุตสาหกรรม กรุงเทพมหานคร พ.ศ. 2555 (ต่อ)

TABLE 9 CHANGE IN VALUE OF STOCKS IN 2011 BY CATEGORY OF INDUSTRY, BANGKOK, 2012 (cont'd)

(พันบาท In Thousand Baht)

รหัส Code	ประเภทอุตสาหกรรม	จำนวน สถาน- ประกอบการ Number of establishments	ส่วนเปลี่ยนแปลงของมูลค่าวัตถุดิบและวัสดุประกอบฯ และสินค้าคงเหลือ Change in value of stocks					Category of industry
			รวม Total	วัตถุดิบและ วัสดุประกอบฯ Materials and components	สินค้าระหว่าง ผลิต Work in progress	สินค้า สำเร็จรูป Finished goods	สินค้าที่ซื้อ มาจำหน่ายในสภาพเดิม Goods purchased for resale	
2652	การผลิตนาฬิกา	13	162,602.2	39,376.3	4,649.2	118,576.7	-	Manufacture of watches and clocks
26521	การผลิตนาฬิกา	12	162,574.7	39,373.8	4,604.2	118,596.7	-	Manufacture of watches and clocks
26529	การผลิตผลิตภัณฑ์อื่นๆ ที่มีเครื่องนาฬิกาประกอบอยู่	1	D	D	D	D	-	Manufacture of equipment with a watch or clock movement or with synchronous motor
<b>266</b>	<b>การผลิตเครื่องฉายรังสี เครื่องไฟฟ้าทางการแพทย์ และทางกายภาพบำบัด</b>	<b>1</b>	<b>D</b>	<b>D</b>	<b>D</b>	<b>D</b>	<b>-</b>	<b>Manufacture of irradiation, electromedical and electrotherapeutic equipment</b>
2660	การผลิตเครื่องฉายรังสี เครื่องไฟฟ้าทางการแพทย์ และทางกายภาพบำบัด	1	D	D	D	D	-	Manufacture of irradiation, electromedical and electrotherapeutic equipment
26600	การผลิตเครื่องฉายรังสี เครื่องไฟฟ้าทางการแพทย์ และทางกายภาพบำบัด	1	D	D	D	D	-	Manufacture of irradiation, electromedical and electrotherapeutic equipment
<b>267</b>	<b>การผลิตอุปกรณ์ที่ใช้ในทางทัศนศาสตร์และอุปกรณ์ถ่ายภาพ</b>	<b>5</b>	<b>-151.7</b>	<b>-47.0</b>	<b>-104.7</b>	<b>-</b>	<b>-</b>	<b>Manufacture of optical instruments and photographic equipment</b>
2670	การผลิตอุปกรณ์ที่ใช้ในทางทัศนศาสตร์และอุปกรณ์ถ่ายภาพ	5	-151.7	-47.0	-104.7	-	-	Manufacture of optical instruments and photographic equipment
26703	การผลิตอุปกรณ์ถ่ายภาพและถ่ายภาพยนตร์	5	-151.7	-47.0	-104.7	-	-	Manufacture of photographic and motion picture equipment
<b>268</b>	<b>การผลิตสื่อแม่เหล็กและสื่อเชิงแสง</b>	<b>14</b>	<b>24,499.2</b>	<b>-7,867.0</b>	<b>-22,651.0</b>	<b>55,017.2</b>	<b>-</b>	<b>Manufacture of magnetic and optical media</b>
2680	การผลิตสื่อแม่เหล็กและสื่อเชิงแสง	14	24,499.2	-7,867.0	-22,651.0	55,017.2	-	Manufacture of magnetic and optical media
26800	การผลิตสื่อแม่เหล็กและสื่อเชิงแสง	14	24,499.2	-7,867.0	-22,651.0	55,017.2	-	Manufacture of magnetic and optical media
<b>27</b>	<b>การผลิตอุปกรณ์ไฟฟ้า</b>	<b>415</b>	<b>-1,082,046.6</b>	<b>-692,315.9</b>	<b>-111,853.8</b>	<b>-288,122.8</b>	<b>10,245.9</b>	<b>Manufacture of electrical equipment</b>
<b>271</b>	<b>การผลิตมอเตอร์ไฟฟ้า เครื่องกำเนิดไฟฟ้า หม้อแปลงไฟฟ้า และอุปกรณ์ควบคุมและจ่ายไฟฟ้า</b>	<b>125</b>	<b>-966,055.2</b>	<b>-572,869.1</b>	<b>-110,162.2</b>	<b>-284,882.6</b>	<b>1,858.7</b>	<b>Manufacture of electric motors, generators, transformers and electricity distribution and control apparatus</b>
2710	การผลิตมอเตอร์ไฟฟ้า เครื่องกำเนิดไฟฟ้า หม้อแปลงไฟฟ้า และอุปกรณ์ควบคุมและจ่ายไฟฟ้า	125	-966,055.2	-572,869.1	-110,162.2	-284,882.6	1,858.7	Manufacture of electric motors, generators, transformers and electricity distribution and control apparatus
27101	การผลิตมอเตอร์ไฟฟ้าและเครื่องกำเนิดไฟฟ้า	34	-601,086.6	-166,118.2	-98,031.0	-336,771.0	-166.4	Manufacture of electric motors and generators
27102	การผลิตหม้อแปลงไฟฟ้า	24	-366,420.2	-394,013.5	-21,220.2	49,006.0	-192.5	Manufacture of electric transformers
27103	การผลิตอุปกรณ์ควบคุมและจ่ายไฟฟ้า	67	1,451.6	-12,737.4	9,089.1	2,882.4	2,217.6	Manufacture of electricity distribution and control apparatus

ตาราง 9 ส่วนเปลี่ยนแปลงของมูลค่าวัตถุดิบและวัสดุประกอบฯ และสินค้าคงเหลือในปี 2554 จำแนกตามประเภทอุตสาหกรรม กรุงเทพมหานคร พ.ศ. 2555 (ต่อ)

TABLE 9 CHANGE IN VALUE OF STOCKS IN 2011 BY CATEGORY OF INDUSTRY, BANGKOK, 2012 (cont'd)

(พันบาท In Thousand Baht)

รหัส Code	ประเภทอุตสาหกรรม	จำนวน สถาน- ประกอบการ Number of establishments	ส่วนเปลี่ยนแปลงของมูลค่าวัตถุดิบและวัสดุประกอบฯ และสินค้าคงเหลือ Change in value of stocks					Category of industry
			รวม Total	วัตถุดิบและ วัสดุประกอบฯ Materials and components	สินค้าระหว่าง ผลิต Work in progress	สินค้า สำเร็จรูป Finished goods	สินค้าที่ซื้อ มาจำหน่ายในสภาพเดิม Goods purchased for resale	
<b>272</b>	<b>การผลิตแบตเตอรี่และหม้อสะสมไฟฟ้า</b>	<b>15</b>	<b>64,282.2</b>	<b>33,139.8</b>	<b>14,067.2</b>	<b>7,702.2</b>	<b>9,373.0</b>	<b>Manufacture of batteries and accumulators</b>
2720	การผลิตแบตเตอรี่และหม้อสะสมไฟฟ้า	15	64,282.2	33,139.8	14,067.2	7,702.2	9,373.0	Manufacture of batteries and accumulators
27200	การผลิตแบตเตอรี่และหม้อสะสมไฟฟ้า	15	64,282.2	33,139.8	14,067.2	7,702.2	9,373.0	Manufacture of batteries and accumulators
<b>273</b>	<b>การผลิตสายไฟและอุปกรณ์การเดินสายไฟฟ้า</b>	<b>57</b>	<b>-47,077.6</b>	<b>-57,262.3</b>	<b>844.7</b>	<b>9,498.6</b>	<b>-158.6</b>	<b>Manufacture of wiring and wiring devices</b>
2732	การผลิตสายไฟและเคเบิลอื่นๆ ชนิดใช้ในทางอิเล็กทรอนิกส์และไฟฟ้า	16	-42,427.8	-53,594.5	1,494.3	9,733.2	-60.8	Manufacture of other electronic and electric wires and cables
27320	การผลิตสายไฟและเคเบิลอื่นๆ ชนิดใช้ในทางอิเล็กทรอนิกส์และไฟฟ้า	16	-42,427.8	-53,594.5	1,494.3	9,733.2	-60.8	Manufacture of other electronic and electric wires and cables
2733	การผลิตอุปกรณ์การเดินสายไฟฟ้า	41	-4,649.8	-3,667.8	-649.6	-234.6	-97.8	Manufacture of wiring devices
27330	การผลิตอุปกรณ์การเดินสายไฟฟ้า	41	-4,649.8	-3,667.8	-649.6	-234.6	-97.8	Manufacture of wiring devices
<b>274</b>	<b>การผลิตอุปกรณ์ไฟฟ้าสำหรับให้แสงสว่าง</b>	<b>77</b>	<b>238,559.7</b>	<b>134,244.2</b>	<b>30,242.4</b>	<b>73,374.6</b>	<b>698.5</b>	<b>Manufacture of electric lighting equipment</b>
2740	การผลิตอุปกรณ์ไฟฟ้าสำหรับให้แสงสว่าง	77	238,559.7	134,244.2	30,242.4	73,374.6	698.5	Manufacture of electric lighting equipment
27401	การผลิตหลอดไฟฟ้า	14	60,027.3	31,080.2	1,812.4	27,174.1	-39.4	Manufacture of electric bulbs
27409	การผลิตอุปกรณ์ไฟฟ้าอื่นๆ สำหรับให้แสงสว่าง	63	178,532.4	103,164.0	28,430.1	46,200.5	737.9	Manufacture of other electric lighting equipment
<b>275</b>	<b>การผลิตเครื่องใช้ในครัวเรือน</b>	<b>85</b>	<b>-188,993.0</b>	<b>-61,401.1</b>	<b>-37,066.6</b>	<b>-88,480.7</b>	<b>-2,044.6</b>	<b>Manufacture of domestic appliances</b>
2750	การผลิตเครื่องใช้ในครัวเรือน	85	-188,993.0	-61,401.1	-37,066.6	-88,480.7	-2,044.6	Manufacture of domestic appliances
27501	การผลิตเครื่องใช้ไฟฟ้าชนิดใช้ในครัวเรือน (ยกเว้นชนิดที่ให้ความร้อน)	42	-158,298.3	-58,048.5	-33,191.1	-66,878.7	-179.9	Manufacture of domestic electric appliances (except electrothermic appliances)
27502	การผลิตเครื่องใช้ไฟฟ้าชนิดใช้ในครัวเรือนที่ให้ความร้อน	34	-30,251.7	-3,069.3	-3,481.6	-21,516.2	-2,184.6	Manufacture of domestic electrothermic appliances
27503	การผลิตเครื่องใช้ในการประกอบอาหารและให้ความร้อนชนิดใช้ในครัวเรือนที่ไม่ใช้ไฟฟ้า	9	-443.0	-283.3	-393.9	-85.8	320.0	Manufacture of domestic non-electric cooking and heating equipment
<b>279</b>	<b>การผลิตอุปกรณ์ไฟฟ้าอื่นๆ</b>	<b>56</b>	<b>-182,762.9</b>	<b>-168,167.4</b>	<b>-9,779.3</b>	<b>-5,334.9</b>	<b>518.8</b>	<b>Manufacture of other electrical equipment</b>
2790	การผลิตอุปกรณ์ไฟฟ้าอื่นๆ	56	-182,762.9	-168,167.4	-9,779.3	-5,334.9	518.8	Manufacture of other electrical equipment
27901	การผลิตเครื่องจ่ายไฟฟ้าสำรอง	9	-5,886.9	-1,975.8	45.0	-4,062.6	106.5	Manufacture of power supplies
27902	การผลิตอุปกรณ์ไฟฟ้าสำหรับให้สัญญาณ	17	-148,417.0	-123,683.3	-294.7	-24,217.2	-221.9	Manufacture of electrical signs
27909	การผลิตอุปกรณ์ไฟฟ้าอื่นๆ ซึ่งมีได้จัดประเภทไว้ในที่อื่น	30	-28,459.0	-42,508.4	-9,529.7	22,944.9	634.2	Manufacture of other electrical equipment, n.e.c.
28	การผลิตเครื่องจักรและเครื่องมือ ซึ่งมีได้จัดประเภทไว้ในที่อื่น	535	2,171,143.2	2,367,539.2	756,729.4	-1,002,754.7	49,629.2	Manufacture of machinery and equipment, n.e.c.
<b>281</b>	<b>การผลิตเครื่องจักรที่ใช้งานทั่วไป</b>	<b>335</b>	<b>2,092,572.0</b>	<b>2,369,693.4</b>	<b>723,726.4</b>	<b>-1,014,246.9</b>	<b>13,399.1</b>	<b>Manufacture of general-purpose machinery</b>

ตาราง 9 ส่วนเปลี่ยนแปลงของมูลค่าวัตถุดิบและวัสดุประกอบฯ และสินค้าคงเหลือในปี 2554 จำแนกตามประเภทอุตสาหกรรม กรุงเทพมหานคร พ.ศ. 2555 (ต่อ)

TABLE 9 CHANGE IN VALUE OF STOCKS IN 2011 BY CATEGORY OF INDUSTRY, BANGKOK, 2012 (cont'd)

(พันบาท In Thousand Baht)

รหัส Code	ประเภทอุตสาหกรรม	จำนวน สถาน- ประกอบการ Number of establishments	ส่วนเปลี่ยนแปลงของมูลค่าวัตถุดิบและวัสดุประกอบฯ และสินค้าคงเหลือ Change in value of stocks					Category of industry
			รวม Total	วัตถุดิบและ วัสดุประกอบฯ Materials and components	สินค้าระหว่าง ผลิต Work in progress	สินค้า สำเร็จรูป Finished goods	สินค้าที่ซื้อ มาจำหน่ายในสภาพเดิม Goods purchased for resale	
2811	การผลิตเครื่องยนต์และเครื่องกังหัน (ยกเว้น เครื่องยนต์ที่ใช้กับอากาศยาน ยานยนต์ และ จักรยานยนต์)	9	966,365.0	972,139.3	-198.6	-5,575.7	-	Manufacture of engines and turbines (except aircraft, vehicle and cycle engines)
28110	การผลิตเครื่องยนต์และเครื่องกังหัน (ยกเว้น เครื่องยนต์ที่ใช้กับอากาศยาน ยานยนต์ และ จักรยานยนต์)	9	966,365.0	972,139.3	-198.6	-5,575.7	-	Manufacture of engines and turbines (except aircraft, vehicle and cycle engines)
2812	การผลิตเครื่องอุปกรณ์ควบคุมกำลังของไหล	12	-2,516.3	654.6	-1,480.2	-1,890.9	200.2	Manufacture of fluid power equipment
28120	การผลิตเครื่องอุปกรณ์ควบคุมกำลังของไหล	12	-2,516.3	654.6	-1,480.2	-1,890.9	200.2	Manufacture of fluid power equipment
2813	การผลิตเครื่องสูบ คอมเพรสเซอร์ ก๊อก และวาล์วอื่น ๆ	33	40,034.6	5,063.6	4,889.8	6,633.6	23,447.6	Manufacture of other pumps, compressors, taps and valves
28131	การผลิตเครื่องสูบและคอมเพรสเซอร์อื่น ๆ	22	36,862.6	2,307.3	3,860.9	7,246.9	23,447.6	Manufacture of other pumps and compressors
28132	การผลิตก๊อกและวาล์วอื่น ๆ	11	3,171.9	2,756.3	1,029.0	-613.3	-	Manufacture of other taps and valves
2814	การผลิตตั้บลูกปืน เกียร์ และอุปกรณ์ที่ใช้ขับเคลื่อน	10	-371.1	354.0	501.6	-2,926.4	1,699.6	Manufacture of bearings, gears, gearing and driving elements
28140	การผลิตตั้บลูกปืน เกียร์ และอุปกรณ์ที่ใช้ขับเคลื่อน	10	-371.1	354.0	501.6	-2,926.4	1,699.6	Manufacture of bearings, gears, gearing and driving elements
2815	การผลิตเตาอบ เตาเผา และเครื่องพ่นหรือเครื่องฉีดเชื้อเพลิงของเตาเผา	22	19,752.4	1,887.8	7,087.8	4,110.9	6,666.0	Manufacture of ovens, furnaces and furnace burners
28150	การผลิตเตาอบ เตาเผา และเครื่องพ่นหรือเครื่องฉีดเชื้อเพลิงของเตาเผา	22	19,752.4	1,887.8	7,087.8	4,110.9	6,666.0	Manufacture of ovens, furnaces and furnace burners
2816	การผลิตเครื่องอุปกรณ์ที่ใช้สำหรับยกและขนย้าย	44	15,547.5	-8,170.3	23,127.9	-147.6	737.5	Manufacture of lifting and handling equipment
28160	การผลิตเครื่องอุปกรณ์ที่ใช้สำหรับยกและขนย้าย	44	15,547.5	-8,170.3	23,127.9	-147.6	737.5	Manufacture of lifting and handling equipment
2817	การผลิตเครื่องจักรและเครื่องใช้สำนักงาน (ยกเว้นคอมพิวเตอร์และอุปกรณ์ต่อพ่วง)	14	-5,857.7	-10,470.1	2,948.0	1,664.4	-	Manufacture of office machinery and equipment (except computers and peripheral equipment)
28170	การผลิตเครื่องจักรและเครื่องใช้สำนักงาน (ยกเว้นคอมพิวเตอร์และอุปกรณ์ต่อพ่วง)	14	-5,857.7	-10,470.1	2,948.0	1,664.4	-	Manufacture of office machinery and equipment (except computers and peripheral equipment)
2818	การผลิตเครื่องมือที่ใช้งานด้วยมือชนิดใช้กำลังขับเคลื่อน	6	130,590.9	-41,753.8	22.4	172,322.4	-	Manufacture of power-driven hand tools
28180	การผลิตเครื่องมือที่ใช้งานด้วยมือชนิดใช้กำลังขับเคลื่อน	6	130,590.9	-41,753.8	22.4	172,322.4	-	Manufacture of power-driven hand tools
2819	การผลิตเครื่องจักรอื่น ๆ ที่ใช้งานทั่วไป	185	929,026.7	1,449,988.4	686,827.8	-1,188,437.6	-19,351.9	Manufacture of other general-purpose machinery
28191	การผลิตเครื่องทำความเย็น	110	920,268.4	1,434,049.8	679,401.0	-1,157,950.0	-35,232.4	Manufacture of industrial refrigerating or freezing equipment
28199	การผลิตเครื่องจักรอื่น ๆ ที่ใช้งานทั่วไป ซึ่งมีได้จัดประเภทไว้ในที่อื่น	75	8,758.4	15,938.6	7,426.8	-30,487.6	15,880.6	Manufacture of other general-purpose machinery, n.e.c

ตาราง 9 ส่วนเปลี่ยนแปลงของมูลค่าวัตถุดิบและวัสดุประกอบฯ และสินค้าคงเหลือในปี 2554 จำแนกตามประเภทอุตสาหกรรม กรุงเทพมหานคร พ.ศ. 2555 (ต่อ)

TABLE 9 CHANGE IN VALUE OF STOCKS IN 2011 BY CATEGORY OF INDUSTRY, BANGKOK, 2012 (cont'd)

(พันบาท In Thousand Baht)

รหัส Code	ประเภทอุตสาหกรรม	จำนวน สถาน- ประกอบการ Number of establishments	ส่วนเปลี่ยนแปลงของมูลค่าวัตถุดิบและวัสดุประกอบฯ และสินค้าคงเหลือ Change in value of stocks					Category of industry
			รวม Total	วัตถุดิบและ วัสดุประกอบฯ Materials and components	สินค้าระหว่าง ผลิต Work in progress	สินค้า สำเร็จรูป Finished goods	สินค้าที่ซื้อ มาจำหน่ายในสภาพเดิม Goods purchased for resale	
<b>282</b>	<b>การผลิตเครื่องจักรที่ใช้ในงานเฉพาะอย่าง</b>	<b>200</b>	<b>78,571.1</b>	<b>-2,154.2</b>	<b>33,003.0</b>	<b>11,492.2</b>	<b>36,230.1</b>	<b>Manufacture of special-purpose machinery</b>
2821	การผลิตเครื่องจักรที่ใช้ในการเกษตรและการป่าไม้	34	-60,666.0	-25,988.8	-12,369.1	-23,019.0	711.0	Manufacture of agricultural and forestry machinery
28211	การผลิตแทรกเตอร์ที่ใช้ในการเกษตร	11	774.4	-13,359.9	7,169.8	6,964.4	-	Manufacture of tractors for agriculture and forestry
28219	การผลิตเครื่องจักรอื่นๆ ที่ใช้ในการเกษตรและการป่าไม้	23	-61,440.4	-12,629.0	-19,538.9	-29,983.5	711.0	Manufacture of other agricultural and forestry machinery
2822	การผลิตเครื่องจักรที่ใช้ในการขึ้นรูปโลหะและเครื่องมือกล	30	1,035.3	-8,298.1	3,001.8	-1,500.2	7,831.9	Manufacture of metal forming machinery and machine tools
28221	การผลิตเครื่องจักรที่ใช้ในการขึ้นรูปโลหะ	12	-3,481.3	-5,073.8	3,092.8	-1,500.2	-	Manufacture of metal forming machinery
28229	การผลิตเครื่องมือกลอื่นๆ	18	4,516.6	-3,224.3	-91.0	-	7,831.9	Manufacture of other machine tools
2823	การผลิตเครื่องจักรที่ใช้ในงานโลหะกรรม	10	17,839.0	8,248.5	9,458.5	132.0	-	Manufacture of machinery for metallurgy
28230	การผลิตเครื่องจักรที่ใช้ในงานโลหะกรรม	10	17,839.0	8,248.5	9,458.5	132.0	-	Manufacture of machinery for metallurgy
2824	การผลิตเครื่องจักรที่ใช้ในการทำเหมืองแร่ เหมืองหิน และการก่อสร้าง	15	91,334.2	45,219.7	23,406.8	22,707.6	-	Manufacture of machinery for mining, quarrying and construction
28240	การผลิตเครื่องจักรที่ใช้ในการทำเหมืองแร่ เหมืองหิน และการก่อสร้าง	15	91,334.2	45,219.7	23,406.8	22,707.6	-	Manufacture of machinery for mining, quarrying and construction
2825	การผลิตเครื่องจักรที่ใช้ในการผลิตอาหาร เครื่องดื่ม และยาสูบ	28	14,465.3	9,408.2	7,477.0	-2,419.9	-	Manufacture of machinery for food, beverage and tobacco processing
28250	การผลิตเครื่องจักรที่ใช้ในการผลิตอาหาร เครื่องดื่ม และยาสูบ	28	14,465.3	9,408.2	7,477.0	-2,419.9	-	Manufacture of machinery for food, beverage and tobacco processing
2826	การผลิตเครื่องจักรที่ใช้ในการผลิตสิ่งทอ เสื้อผ้า เครื่องแต่งกาย และเครื่องหนัง	32	18,698.9	-2,304.9	3,981.0	-7,661.5	24,684.3	Manufacture of machinery for textile, apparel and leather production
28261	การผลิตเครื่องจักรที่ใช้ในการเตรียม ปั่น ทอ และถักนิตสิ่งทอ	14	4,099.9	2,918.2	237.1	-216.8	1,161.4	Manufacture of textile preparing, spinning, weaving and knitting machines
28269	การผลิตเครื่องจักรอื่นๆ ที่ใช้ในการผลิตสิ่งทอ เครื่องแต่งกาย และเครื่องหนัง	18	14,599.0	-5,223.1	3,743.9	-7,444.7	23,522.9	Manufacture of other machinery for textile, apparel and leather production
2829	การผลิตเครื่องจักรที่ใช้ในงานเฉพาะอย่างอื่นๆ	51	-4,135.4	-28,438.7	-1,952.9	23,253.2	3,002.9	Manufacture of other special purpose machinery
28291	การผลิตเครื่องจักรที่ใช้ในการผลิตกระดาษและกระดาษแข็ง	4	-114.9	-375.9	321.0	-60.0	-	Manufacture of paper and paperboard making machinery
28292	การผลิตเครื่องจักรที่ใช้ในการผลิตพลาสติกและยาง	18	8,435.3	-9,753.3	5,319.8	12,868.9	-	Manufacture of rubber or plastics making machinery

ตาราง 9 ส่วนเปลี่ยนแปลงของมูลค่าวัตถุดิบและวัสดุประกอบฯ และสินค้าคงเหลือในปี 2554 จำแนกตามประเภทอุตสาหกรรม กรุงเทพมหานคร พ.ศ. 2555 (ต่อ)

TABLE 9 CHANGE IN VALUE OF STOCKS IN 2011 BY CATEGORY OF INDUSTRY, BANGKOK, 2012 (cont'd)

(พันบาท In Thousand Baht)

รหัส Code	ประเภทอุตสาหกรรม	จำนวน สถาน- ประกอบการ Number of establishments	ส่วนเปลี่ยนแปลงของมูลค่าวัตถุดิบและวัสดุประกอบฯ และสินค้าคงเหลือ Change in value of stocks					Category of industry
			รวม Total	วัตถุดิบและ วัสดุประกอบฯ Materials and components	สินค้าระหว่าง ผลิต Work in progress	สินค้า สำเร็จรูป Finished goods	สินค้าที่ซื้อ มาจำหน่ายในสภาพเดิม Goods purchased for resale	
28299	การผลิตเครื่องจักรที่ใช้งานเฉพาะอย่างอื่นๆ ซึ่งไม่ได้จัดประเภทไว้ในที่อื่น	29	-12,455.9	-18,309.5	-7,593.6	10,444.4	3,002.9	Manufacture of other special purpose machinery, n.e.c
29	การผลิตยานยนต์ รถพ่วง และรถกึ่งพ่วง	541	-648,650.7	-571,893.6	-21,728.3	-68,864.1	13,835.2	Manufacture of motor vehicles, trailers and semi-trailers
291	การผลิตยานยนต์	14	102,889.0	-96,884.6	155,423.1	44,350.5	-	Manufacture of motor vehicles
2910	การผลิตยานยนต์	14	102,889.0	-96,884.6	155,423.1	44,350.5	-	Manufacture of motor vehicles
29102	การผลิตรถยนต์ส่วนบุคคล	6	-218,319.6	-193,813.2	-4,298.2	-20,208.3	-	Manufacture of passenger cars
29104	การผลิตยานยนต์อื่นๆ ที่ใช้เพื่อการโดยสาร	1	D	D	D	D	-	Manufacture of other motor vehicles for passengers
29109	การผลิตยานยนต์อื่นๆ ซึ่งมิได้จัดประเภทไว้ในที่อื่น	7	322,206.5	97,336.6	160,029.7	64,840.2	-	Manufacture of other motor vehicles, n.e.c
292	การผลิตตัวถังยานยนต์ การผลิตรถพ่วงและรถกึ่งพ่วง	35	12,204.9	8,436.3	4,473.0	897.5	-1,601.8	Manufacture of bodies(coachwork) for motor vehicles; manufacture of trailer and semitrailer
2920	การผลิตตัวถังยานยนต์ การผลิตรถพ่วงและรถกึ่งพ่วง	35	12,204.9	8,436.3	4,473.0	897.5	-1,601.8	Manufacture of bodies(coachwork) for motor vehicles; manufacture of trailer and semitrailer
29201	การผลิตตัวถังยานยนต์	28	-966.6	-1,055.2	-1,608.9	1,697.5	-	Manufacture of bodies(coachwork) for motor vehicles;
29202	การผลิตรถพ่วงและรถกึ่งพ่วง	2	D	D	D	-	-	Manufacture of trailer and semitrailer
29203	การผลิตตู้คอนเทนเนอร์	5	13,373.1	9,666.5	6,108.5	-800.0	-1,601.8	Manufacture of containers
293	การผลิตชิ้นส่วนและอุปกรณ์เสริมสำหรับยานยนต์	492	-763,744.6	-483,445.3	-181,624.3	-114,112.1	15,437.1	Manufacture of parts and accessories for motor vehicles
2930	การผลิตชิ้นส่วนและอุปกรณ์เสริมสำหรับยานยนต์	492	-763,744.6	-483,445.3	-181,624.3	-114,112.1	15,437.1	Manufacture of parts and accessories for motor vehicles
29301	การผลิตที่นั่งภายในยานยนต์	226	-7,453.1	-7,480.7	-644.2	902.5	-230.7	Manufacture of motor vehicle seats
29302	การผลิตอุปกรณ์ไฟฟ้าสำหรับยานยนต์	8	6,201.2	-4,677.4	-19.6	10,898.2	-	Manufacture of electrical equipment for motor vehicles
29309	การผลิตชิ้นส่วนและอุปกรณ์เสริมอื่นๆ สำหรับยานยนต์	258	-762,492.7	-471,287.2	-180,960.5	-125,912.8	15,667.7	Manufacture of other parts and accessories for motor vehicles
30	การผลิตอุปกรณ์ขนส่งอื่นๆ	137	92,969.9	50,956.2	11,900.7	30,218.0	-105.0	Manufacture of other transport equipment
301	การต่อเรือ	8	1,535.4	-4,150.6	5,686.1	-	-	Building of ships and boats
3011	การต่อเรือใหญ่และสิ่งก่อสร้างลอยน้ำ	4	3,596.9	-2,089.2	5,686.1	-	-	Building of ships and floating structures
30110	การต่อเรือใหญ่และสิ่งก่อสร้างลอยน้ำ	4	3,596.9	-2,089.2	5,686.1	-	-	Building of ships and floating structures
3012	การต่อเรือที่ใช้เพื่อความสำราญและการกีฬา	4	-2,061.5	-2,061.5	-	-	-	Building of pleasure and sporting boats
30120	การต่อเรือที่ใช้เพื่อความสำราญและการกีฬา	4	-2,061.5	-2,061.5	-	-	-	Building of pleasure and sporting boats

ตาราง 9 ส่วนเปลี่ยนแปลงของมูลค่าวัตถุดิบและวัสดุประกอบฯ และสินค้าคงเหลือในปี 2554 จำแนกตามประเภทอุตสาหกรรม กรุงเทพมหานคร พ.ศ. 2555 (ต่อ)

TABLE 9 CHANGE IN VALUE OF STOCKS IN 2011 BY CATEGORY OF INDUSTRY, BANGKOK, 2012 (cont'd)

(พันบาท In Thousand Baht)

รหัส Code	ประเภทอุตสาหกรรม	จำนวน สถาน- ประกอบการ Number of establishments	ส่วนเปลี่ยนแปลงของมูลค่าวัตถุดิบและวัสดุประกอบฯ และสินค้าคงเหลือ Change in value of stocks					Category of industry
			รวม Total	วัตถุดิบและ วัสดุประกอบฯ Materials and components	สินค้าระหว่าง ผลิต Work in progress	สินค้า สำเร็จรูป Finished goods	สินค้าที่เข้ามา จำหน่ายในสภาพเดิม Goods purchased for resale	
302	การผลิตหัวรถจักรและตู้สำหรับขนส่งทางรถไฟและรถราง	2	D	D	-	-	-	Manufacture of railway locomotives and rolling stock
3020	การผลิตหัวรถจักรและตู้สำหรับขนส่งทางรถไฟและรถราง	2	D	D	-	-	-	Manufacture of railway locomotives and rolling stock
30200	การผลิตหัวรถจักรและตู้สำหรับขนส่งทางรถไฟและรถราง	2	D	D	-	-	-	Manufacture of railway locomotives and rolling stock
303	การผลิตอากาศยาน ยานอวกาศ และเครื่องจักรที่เกี่ยวข้อง	1	D	D	-	-	-	Manufacture of air and spacecraft and related machinery
3030	การผลิตอากาศยาน ยานอวกาศ และเครื่องจักรที่เกี่ยวข้อง	1	D	D	-	-	-	Manufacture of air and spacecraft and related machinery
30300	การผลิตอากาศยาน ยานอวกาศ และเครื่องจักรที่เกี่ยวข้อง	1	D	D	-	-	-	Manufacture of air and spacecraft and related machinery
309	การผลิตอุปกรณ์ขนส่ง ซึ่งมีได้จัดประเภทไว้ในที่อื่น	126	87,034.8	50,707.2	6,214.6	30,218.0	-105.0	Manufacture of transport equipment, n.e.c.
3091	การผลิตจักรยานยนต์	95	87,422.4	48,601.7	6,404.1	31,325.7	1,090.9	Manufacture of motorcycles
30911	การผลิตจักรยานยนต์	5	-3,297.7	-4,744.8	6.9	1,440.2	-	Manufacture of motorcycles
30912	การผลิตเครื่องยนต์ ชิ้นส่วนและอุปกรณ์เสริมสำหรับจักรยานยนต์	90	90,720.1	53,346.5	6,397.2	29,885.5	1,090.9	Manufacture of engines, parts and accessories for motorcycles
3092	การผลิตรถจักรยานและรถสำหรับคนพิการ	15	-693.9	1,851.7	-277.0	-1,072.7	-1,195.9	Manufacture of bicycles and invalid carriages
30921	การผลิตรถจักรยาน	14	-6,799.9	-4,254.4	-277.0	-1,072.7	-1,195.9	Manufacture of bicycles
30922	การผลิตรถสำหรับคนพิการ	1	D	D	-	-	-	Manufacture of invalid carriages
3099	การผลิตอุปกรณ์ขนส่งอื่นๆ ซึ่งมีได้จัดประเภทไว้ในที่อื่น	16	306.3	253.8	87.5	-35.0	-	Manufacture of other transport equipment, n.e.c.
30990	การผลิตอุปกรณ์ขนส่งอื่นๆ ซึ่งมีได้จัดประเภทไว้ในที่อื่น	16	306.3	253.8	87.5	-35.0	-	Manufacture of other transport equipment, n.e.c.
31	การผลิตเฟอร์นิเจอร์	1,328	-336,489.8	-346,102.9	64,914.0	-86,183.0	30,882.1	Manufacture of furniture
310	การผลิตเฟอร์นิเจอร์	1,328	-336,489.8	-346,102.9	64,914.0	-86,183.0	30,882.1	Manufacture of furniture
3100	การผลิตเฟอร์นิเจอร์	1,328	-336,489.8	-346,102.9	64,914.0	-86,183.0	30,882.1	Manufacture of furniture
31001	การผลิตเฟอร์นิเจอร์ไม้	982	-295,005.7	-288,775.0	57,365.9	-92,766.3	29,169.6	Manufacture of wood furniture
31002	การผลิตเฟอร์นิเจอร์โลหะ	132	-12,368.4	-18,676.5	1,918.2	2,109.9	2,280.0	Manufacture of metal furniture
31003	การผลิตฐานรองที่นอนและที่นอน	36	-16,937.3	-5,696.0	-2,277.1	-9,539.9	575.7	Manufacture of mattresses and mattress supports
31009	การผลิตเฟอร์นิเจอร์อื่นๆ	178	-12,178.4	-32,955.4	7,907.0	14,013.2	-1,143.2	Manufacture of other furniture
32	การผลิตผลิตภัณฑ์อื่นๆ	2,834	995,979.0	585,707.9	-367,872.1	703,215.6	74,927.6	Other manufacturing
321	การผลิตเครื่องประดับเพชรพลอย เครื่องประดับอัญมณี และสิ่งของที่เกี่ยวข้อง	1,595	317,469.5	498,417.6	-361,932.1	118,571.2	62,412.9	Manufacture of jewellery, bijouterie and related articles
3211	การผลิตเครื่องประดับเพชรพลอยแท้และสิ่งของที่เกี่ยวข้อง	1,406	330,688.4	498,839.4	-358,755.3	128,041.4	62,562.9	Manufacture of jewellery and related articles



ตาราง 9 ส่วนเปลี่ยนแปลงของมูลค่าวัตถุดิบและวัสดุประกอบฯ และสินค้าคงเหลือในปี 2554 จำแนกตามประเภทอุตสาหกรรม กรุงเทพมหานคร พ.ศ. 2555 (ต่อ)

TABLE 9 CHANGE IN VALUE OF STOCKS IN 2011 BY CATEGORY OF INDUSTRY, BANGKOK, 2012 (cont'd)

(พันบาท In Thousand Baht)

รหัส Code	ประเภทอุตสาหกรรม	จำนวน สถาน- ประกอบการ Number of establishments	ส่วนเปลี่ยนแปลงของมูลค่าวัตถุดิบและวัสดุประกอบฯ และสินค้าคงเหลือ Change in value of stocks					Category of industry
			รวม Total	วัตถุดิบและ วัสดุประกอบฯ Materials and components	สินค้าระหว่าง ผลิต Work in progress	สินค้า สำเร็จรูป Finished goods	สินค้าที่ซื้อ มาจำหน่ายในสภาพเดิม Goods purchased for resale	
32111	การผลิตเครื่องประดับเพชรพลอยและโลหะมีค่า	1,187	349,622.3	517,470.5	-392,656.8	161,889.5	62,919.1	Manufacture of jewellery and bijouterie of precious stones and metals
32112	การผลิตสิ่งของเครื่องใช้จากเพชรพลอยและโลหะมีค่า	53	-68,597.9	-14,072.6	-1,398.8	-52,622.4	-504.1	Manufacture of goldsmiths' articles of precious stones and metals
32113	การเจียระไนและการขัดเพชรพลอย	166	49,664.0	-4,558.5	35,300.3	18,774.3	147.9	Cutting, shaping and finishing of diamonds and precious stones
3212	การผลิตเครื่องประดับเพชรพลอยเทียมและสิ่งของที่เกี่ยวข้อง	189	-13,218.8	-421.9	-3,176.8	-9,470.2	-150.0	Manufacture of costume jewellery and related articles
32120	การผลิตเครื่องประดับเพชรพลอยเทียมและสิ่งของที่เกี่ยวข้อง	189	-13,218.8	-421.9	-3,176.8	-9,470.2	-150.0	Manufacture of costume jewellery and related articles
<b>322</b>	<b>การผลิตเครื่องดนตรี</b>	<b>16</b>	<b>-32,203.3</b>	<b>-4,547.6</b>	<b>-10,740.0</b>	<b>-16,915.8</b>	<b>-</b>	<b>Manufacture of musical instruments</b>
3220	การผลิตเครื่องดนตรี	16	-32,203.3	-4,547.6	-10,740.0	-16,915.8	-	Manufacture of musical instruments
32201	การผลิตเครื่องดนตรีไทย	12	317.3	183.0	-24.8	159.1	-	Manufacture of Thai musical instruments
32209	การผลิตเครื่องดนตรีอื่นๆ	4	-32,520.6	-4,730.7	-10,715.2	-17,074.8	-	Manufacture of other musical instruments
<b>323</b>	<b>การผลิตเครื่องกีฬา</b>	<b>34</b>	<b>184,441.5</b>	<b>82,219.7</b>	<b>10,446.7</b>	<b>69,630.7</b>	<b>22,144.4</b>	<b>Manufacture of sports goods</b>
3230	การผลิตเครื่องกีฬา	34	184,441.5	82,219.7	10,446.7	69,630.7	22,144.4	Manufacture of sports goods
32301	การผลิตลูกบอลที่ใช้ในการกีฬา	2	D	D	-	D	D	Manufacture of balls using in sports
32302	การผลิตกระดานโต้คลื่นและเครื่องอุปกรณ์กีฬาทางน้ำ	1	D	D	-	-	-	Manufacture of sailboards and surfboards
32303	การผลิตอุปกรณ์กีฬาตกปลา	5	101,018.7	12,321.6	6,387.9	82,309.2	-	Manufacture of fishing sports equipment
32309	การผลิตเครื่องกีฬาอื่นๆ	26	82,129.6	69,505.0	4,058.8	-12,578.6	21,144.4	Manufacture of other sports goods
<b>324</b>	<b>การผลิตเกมและของเล่น</b>	<b>81</b>	<b>109,470.5</b>	<b>101,758.0</b>	<b>-4,585.0</b>	<b>3,992.2</b>	<b>8,305.3</b>	<b>Manufacture of games and toys</b>
3240	การผลิตเกมและของเล่น	81	109,470.5	101,758.0	-4,585.0	3,992.2	8,305.3	Manufacture of games and toys
32401	การผลิตของเล่นที่มีล้อ	5	18,599.1	61.8	5,061.5	4,898.2	8,577.6	Manufacture of wheeled toys
32402	การผลิตตุ๊กตา	26	92,137.0	89,943.6	-366.7	2,560.1	-	Manufacture of dolls
32409	การผลิตเกมและของเล่นอื่นๆ	50	-1,265.6	11,752.7	-9,279.9	-3,466.2	-272.2	Manufacture of other games and toys
<b>325</b>	<b>การผลิตเครื่องมือและอุปกรณ์ในทางการแพทย์และทางทันตกรรม</b>	<b>141</b>	<b>432,694.0</b>	<b>-66,162.2</b>	<b>34,859.7</b>	<b>459,202.6</b>	<b>4,793.9</b>	<b>Manufacture of medical and dental instruments and supplies</b>
3250	การผลิตเครื่องมือและอุปกรณ์ในทางการแพทย์และทางทันตกรรม	141	432,694.0	-66,162.2	34,859.7	459,202.6	4,793.9	Manufacture of medical and dental instruments and supplies
32501	การผลิตเครื่องมือและอุปกรณ์ในทางการแพทย์	75	431,586.7	-71,011.5	35,192.6	459,611.7	7,793.9	Manufacture of medical instruments and supplies
32502	การผลิตเครื่องมือและอุปกรณ์ในทางทันตกรรม	66	1,107.3	4,849.3	-332.9	-409.1	-3,000.0	Manufacture of dental instruments and supplies

ตาราง 9 ส่วนเปลี่ยนแปลงของมูลค่าวัตถุดิบและวัสดุประกอบฯ และสินค้าคงเหลือในปี 2554 จำแนกตามประเภทอุตสาหกรรม กรุงเทพมหานคร พ.ศ. 2555 (ต่อ)

TABLE 9 CHANGE IN VALUE OF STOCKS IN 2011 BY CATEGORY OF INDUSTRY, BANGKOK, 2012 (cont'd)

(พันบาท In Thousand Baht)

รหัส Code	ประเภทอุตสาหกรรม	จำนวน สถาน- ประกอบการ Number of establishments	ส่วนเปลี่ยนแปลงของมูลค่าวัตถุดิบและวัสดุประกอบฯ และสินค้าคงเหลือ Change in value of stocks					Category of industry
			รวม Total	วัตถุดิบและ วัสดุประกอบฯ Materials and components	สินค้าระหว่าง ผลิต Work in progress	สินค้า สำเร็จรูป Finished goods	สินค้าที่ซื้อ มาจำหน่ายในสภาพเดิม Goods purchased for resale	
329	การผลิตผลิตภัณฑ์อื่นๆ ซึ่งมีได้จัดประเภทไว้ในที่อื่น	967	-15,893.2	-25,977.6	-35,921.4	68,734.7	-22,728.9	Other manufacturing, n.e.c.
3290	การผลิตผลิตภัณฑ์อื่นๆ ซึ่งมีได้จัดประเภทไว้ในที่อื่น	967	-15,893.2	-25,977.6	-35,921.4	68,734.7	-22,728.9	Other manufacturing, n.e.c.
32901	การผลิตไม้กวาดและแปรง	25	-2,397.2	1,275.2	-2,398.0	-1,261.9	-12.6	Manufacture of brooms and brushes
32902	การผลิตอุปกรณ์เครื่องเขียน	90	-122,313.0	-91,084.8	-21,897.6	-1,097.2	-8,233.5	Manufacture of stationery
32903	การผลิตเครื่องอุปกรณ์ด้านความปลอดภัย	20	-23,465.0	-6,242.4	-22,984.4	5,761.8	-	Manufacture of protective safety equipment
32904	การผลิตดอกไม้ประดิษฐ์	534	-19,607.6	3,198.2	-3,996.4	12,810.8	-31,620.2	Manufacture of artificial flowers and plants
32909	การผลิตผลิตภัณฑ์อื่นๆ ซึ่งมีได้จัดประเภทไว้ในที่อื่น	298	151,889.7	66,876.3	15,355.0	52,521.1	17,137.4	Other manufacturing, n.e.c.
33	การซ่อมและการติดตั้งเครื่องจักรและอุปกรณ์	605	193,664.5	98,434.1	-105,324.1	129,490.2	71,064.3	Repair and installation of machinery and equipment
331	การซ่อมผลิตภัณฑ์โลหะประดิษฐ์ เครื่องจักร และอุปกรณ์	563	197,908.2	103,792.1	-109,365.6	132,417.4	71,064.3	Repair of fabricated metal products, machinery and equipment
3311	การซ่อมผลิตภัณฑ์โลหะประดิษฐ์	32	-9,550.6	-1,052.5	-970.0	-682.9	-6,845.3	Repair of fabricated metal products
33110	การซ่อมผลิตภัณฑ์โลหะประดิษฐ์	32	-9,550.6	-1,052.5	-970.0	-682.9	-6,845.3	Repair of fabricated metal products
3312	การซ่อมเครื่องจักร	317	12,105.7	-37,690.2	-70,356.4	41,457.0	78,695.3	Repair of machinery
33121	การซ่อมเครื่องจักรที่ใช้งานทั่วไป	171	177,031.6	-23,616.4	-5,488.7	126,784.0	79,352.7	Repair of general-purpose machinery
33122	การซ่อมเครื่องจักรที่ใช้งานเฉพาะอย่าง	146	-164,925.9	-14,073.8	-64,867.7	-85,327.0	-657.5	Repair of special-purpose machinery
3313	การซ่อมอุปกรณ์อิเล็กทรอนิกส์และอุปกรณ์ที่ใช้ในทางทัศนศาสตร์	31	164,727.4	74,600.8	-760.5	90,887.1	-	Repair of electronic and optical equipment
33131	การซ่อมและบำรุงรักษาอุปกรณ์เพื่อการวัด การทดสอบ การนำร่อง และการควบคุม	16	164,887.2	74,748.8	-748.8	90,887.1	-	Repair of measuring, testing, navigating and control equipment
33132	การซ่อมและบำรุงรักษาเครื่องฉายรังสี เครื่องไฟฟ้าทางการแพทย์ และทางกายภาพบำบัด	9	-63.8	-63.8	-	-	-	Repair of irradiation, electromedical and electrotherapeutic
33133	การซ่อมและบำรุงรักษาอุปกรณ์ที่ใช้ในทางทัศนศาสตร์ และอุปกรณ์ถ่ายภาพ	6	-96.0	-84.3	-11.7	-	-	Repair of optical instruments and photographic equipment
3314	การซ่อมอุปกรณ์ไฟฟ้า	155	-8,565.1	-6,636.9	-1,898.7	756.2	-785.7	Repair of electrical equipment
33141	การซ่อมมอเตอร์ไฟฟ้า เครื่องกำเนิดไฟฟ้า หม้อแปลงไฟฟ้า และอุปกรณ์เพื่อการจ่ายและควบคุมกระแสไฟฟ้า	129	-7,931.2	-5,971.1	-1,910.1	735.8	-785.7	Repair of electric motors, generators, transformers and electricity distribution and control apparatus
33142	การซ่อมหม้อสะสมไฟฟ้าและแบตเตอรี่	1	D	D	-	-	-	Repair of accumulators and batteries

ตาราง 9 ส่วนเปลี่ยนแปลงของมูลค่าวัตถุดิบและวัสดุประกอบฯ และสินค้าคงเหลือในปี 2554 จำแนกตามประเภทอุตสาหกรรม กรุงเทพมหานคร พ.ศ. 2555 (ต่อ)

TABLE 9 CHANGE IN VALUE OF STOCKS IN 2011 BY CATEGORY OF INDUSTRY, BANGKOK, 2012 (cont'd)

(พันบาท In Thousand Baht)

รหัส Code	ประเภทอุตสาหกรรม	จำนวน สถาน- ประกอบการ Number of establishments	ส่วนเปลี่ยนแปลงของมูลค่าวัตถุดิบและวัสดุประกอบฯ และสินค้าคงเหลือ Change in value of stocks					Category of industry
			รวม Total	วัตถุดิบและ วัสดุประกอบฯ Materials and components	สินค้าระหว่าง ผลิต Work in progress	สินค้า สำเร็จรูป Finished goods	สินค้าที่ซื้อ มาจำหน่ายในสภาพเดิม Goods purchased for resale	
33149	การซ่อมอุปกรณ์ไฟฟ้าอื่นๆ	25	-633.0	-664.8	11.4	20.4	-	Repair of other electrical equipment
3315	การซ่อมอุปกรณ์ขนส่ง (ยกเว้นยานยนต์)	27	39,260.8	74,620.8	-35,360.0	-	-	Repair of transport equipment (except motor vehicles)
33151	การซ่อมเรือ	23	39,259.4	74,619.4	-35,360.0	-	-	Repair of ships and boats
33152	การซ่อมอากาศยาน	2	D	D	-	-	-	Repair of air and spacecraft
33159	การซ่อมอุปกรณ์ขนส่งอื่นๆ (ยกเว้นยานยนต์)	2	-	-	-	-	-	Repair of other transport equipment (except motor vehicles)
3319	การซ่อมอุปกรณ์อื่นๆ	1	D	D	D	-	-	Repair of other equipment
33190	การซ่อมอุปกรณ์อื่นๆ	1	D	D	D	-	-	Repair of other equipment
<b>332</b>	<b>การติดตั้งเครื่องจักรและอุปกรณ์ชนิดใช้ในทางอุตสาหกรรม</b>	<b>42</b>	<b>-4,243.6</b>	<b>-5,358.0</b>	<b>4,041.5</b>	<b>-2,927.2</b>	<b>-</b>	<b>Installation of industrial machinery and equipment</b>
3320	การติดตั้งเครื่องจักรและอุปกรณ์ชนิดใช้ในทางอุตสาหกรรม	42	-4,243.6	-5,358.0	4,041.5	-2,927.2	-	Installation of industrial machinery and equipment
33200	การติดตั้งเครื่องจักรและอุปกรณ์ชนิดใช้ในทางอุตสาหกรรม	42	-4,243.6	-5,358.0	4,041.5	-2,927.2	-	Installation of industrial machinery and equipment
<b>37</b>	<b>การจัดการน้ำเสีย</b>	<b>3</b>	<b>D</b>	<b>D</b>	<b>-</b>	<b>-</b>	<b>-</b>	<b>Sewerage</b>
<b>370</b>	<b>การจัดการน้ำเสีย</b>	<b>3</b>	<b>D</b>	<b>D</b>	<b>-</b>	<b>-</b>	<b>-</b>	<b>Sewerage</b>
3700	การจัดการน้ำเสีย	3	D	D	-	-	-	Sewerage
37000	การจัดการน้ำเสีย	3	D	D	-	-	-	Sewerage
<b>38</b>	<b>การเก็บรวบรวมของเสีย การบำบัด และการกำจัดของเสีย รวมถึงการนำของเสียกลับมาใช้ใหม่</b>	<b>65</b>	<b>17,565.6</b>	<b>10,841.5</b>	<b>2,622.9</b>	<b>3,073.2</b>	<b>1,028.0</b>	<b>Waste collection, treatment and disposal activities; materials recovery</b>
<b>381</b>	<b>การเก็บรวบรวมของเสีย</b>	<b>16</b>	<b>672.1</b>	<b>109.8</b>	<b>81.8</b>	<b>461.2</b>	<b>19.4</b>	<b>Waste collection</b>
3811	การเก็บรวบรวมของเสียที่ไม่เป็นอันตราย	16	672.1	109.8	81.8	461.2	19.4	Collection of non-hazardous waste
38110	การเก็บรวบรวมของเสียที่ไม่เป็นอันตราย	16	672.1	109.8	81.8	461.2	19.4	Collection of non-hazardous waste
<b>382</b>	<b>การบำบัดและการกำจัดของเสีย</b>	<b>8</b>	<b>-13,460.0</b>	<b>-10,118.8</b>	<b>4.5</b>	<b>-3,345.7</b>	<b>-</b>	<b>Waste treatment and disposal</b>
3821	การบำบัดและการกำจัดของเสียที่ไม่เป็นอันตราย	8	-13,460.0	-10,118.8	4.5	-3,345.7	-	Treatment and disposal of non-hazardous waste
38211	การบำบัดและการกำจัดของเสียที่ไม่เป็นอันตราย โดยการฝังกลบอย่างถูกสุขอนามัย	2	D	D	-	-	-	Treatment and disposal of non-hazardous waste by sanitary landfill
38212	การบำบัดและการกำจัดของเสียที่ไม่เป็นอันตราย โดยการเผาด้วยเตาเผาขยะ	1	D	D	-	D	-	Treatment and disposal of non-hazardous waste by incineration
38213	การบำบัดและการกำจัดของเสียที่ไม่เป็นอันตรายโดยวิธีชีวภาพ	5	-10,885.0	-7,753.8	4.5	-3,135.7	-	Treatment and disposal of non-hazardous waste by biological reduction

ตาราง 9 ส่วนเปลี่ยนแปลงของมูลค่าวัตถุดิบและวัสดุประกอบฯ และสินค้าคงเหลือในปี 2554 จำแนกตามประเภทอุตสาหกรรม กรุงเทพมหานคร พ.ศ. 2555 (ต่อ)

TABLE 9 CHANGE IN VALUE OF STOCKS IN 2011 BY CATEGORY OF INDUSTRY, BANGKOK, 2012 (cont'd)

(พันบาท In Thousand Baht)

รหัส Code	ประเภทอุตสาหกรรม	จำนวน สถาน- ประกอบการ Number of establishments	ส่วนเปลี่ยนแปลงของมูลค่าวัตถุดิบและวัสดุประกอบฯ และสินค้าคงเหลือ Change in value of stocks					Category of industry
			รวม Total	วัตถุดิบและ วัสดุประกอบฯ Materials and components	สินค้าระหว่าง ผลิต Work in progress	สินค้า สำเร็จรูป Finished goods	สินค้าที่ซื้อ มาจำหน่ายในสภาพเดิม Goods purchased for resale	
383	การนำวัสดุที่ใช้แล้วกลับมาใช้ใหม่	41	30,353.5	20,850.5	2,536.7	5,957.7	1,008.6	Materials recovery
3830	การนำวัสดุที่ใช้แล้วกลับมาใช้ใหม่	41	30,353.5	20,850.5	2,536.7	5,957.7	1,008.6	Materials recovery
38300	การนำวัสดุที่ใช้แล้วกลับมาใช้ใหม่	41	30,353.5	20,850.5	2,536.7	5,957.7	1,008.6	Materials recovery
39	กิจกรรมการบำบัดและบริหารจัดการของเสียอื่นๆ	1	D	D	-	-	-	Remediation activities and other waste management services
390	กิจกรรมการบำบัดและบริหารจัดการของเสียอื่นๆ	1	D	D	-	-	-	Remediation activities and other waste management services
3900	กิจกรรมการบำบัดและบริหารจัดการของเสียอื่นๆ	1	D	D	-	-	-	Remediation activities and other waste management services
39000	กิจกรรมการบำบัดและบริหารจัดการของเสียอื่นๆ	1	D	D	-	-	-	Remediation activities and other waste management services
58	การจัดพิมพ์จำหน่ายหรือเผยแพร่	369	-635,471.5	-438,866.7	-42,598.9	-157,911.5	3,905.6	Publishing activities
581	การจัดพิมพ์จำหน่ายหรือเผยแพร่หนังสือ นิตยสาร และงานอื่นๆ	253	-644,643.7	-454,229.1	-38,197.5	-152,031.3	-185.8	Publishing of books, periodicals and other publishing activities
5811	การจัดพิมพ์จำหน่ายหรือเผยแพร่หนังสือ	126	-35,370.7	-8,516.8	-20,603.3	-6,250.7	-	Book publishing
58111	การจัดพิมพ์จำหน่ายหรือเผยแพร่ตำราเรียน พจนานุกรม และสารานุกรม ลงบนสื่อต่างๆ (ยกเว้นทางออนไลน์)	63	-29,441.3	-9,308.6	-14,868.7	-5,264.0	-	Publishing of textbooks, dictionaries and encyclopedias activities (except on-line)
58112	การจัดพิมพ์จำหน่ายหรือเผยแพร่โบรชัวร์ ใบปลิว และสิ่งพิมพ์อื่นๆ ที่คล้ายกัน ลงบนสื่อต่างๆ (ยกเว้นทางออนไลน์)	56	-5,005.7	1,394.0	-5,413.0	-986.7	-	Publishing of brochures, leaflets and similar publications activities (except on-line)
58113	การจัดพิมพ์จำหน่ายหรือเผยแพร่หนังสือออนไลน์	5	-150.0	-150.0	-	-	-	On-line book publishing
58114	การดูแลสิทธิในการผลิตซ้ำหนังสือเพื่อจำหน่ายหรือเผยแพร่	2	D	D	D	-	-	Licensing activities for books
5813	การจัดพิมพ์จำหน่ายหรือเผยแพร่หนังสือพิมพ์ วารสาร และนิตยสาร	89	-606,042.3	-442,733.1	-17,509.4	-145,614.7	-185.0	Publishing of newspapers, journals and periodicals
58131	การจัดพิมพ์จำหน่ายหรือเผยแพร่หนังสือพิมพ์ลงบนสื่อต่างๆ (ยกเว้นทางออนไลน์)	27	-563,227.5	-401,334.9	-11,969.6	-149,923.0	-	Publishing of newspapers (except on-line)
58132	การจัดพิมพ์จำหน่ายหรือเผยแพร่วารสารและนิตยสารลงบนสื่อต่างๆ (ยกเว้นทางออนไลน์)	61	-42,513.3	-41,168.6	-5,467.9	4,308.3	-185.0	Publishing of journals and periodicals (except on-line)
58133	การจัดพิมพ์จำหน่ายหรือเผยแพร่หนังสือพิมพ์ วารสาร และนิตยสารออนไลน์	1	D	D	D	-	-	On-line publishing of newspapers, journals and periodicals

ตาราง 9 ส่วนเปลี่ยนแปลงของมูลค่าวัตถุดิบและวัสดุประกอบฯ และสินค้าคงเหลือในปี 2554 จำแนกตามประเภทอุตสาหกรรม กรุงเทพมหานคร พ.ศ. 2555 (ต่อ)

TABLE 9 CHANGE IN VALUE OF STOCKS IN 2011 BY CATEGORY OF INDUSTRY, BANGKOK, 2012 (cont'd)

(พันบาท In Thousand Baht)

รหัส Code	ประเภทอุตสาหกรรม	จำนวน สถาน- ประกอบการ Number of establishments	ส่วนเปลี่ยนแปลงของมูลค่าวัตถุดิบและวัสดุประกอบฯ และสินค้าคงเหลือ Change in value of stocks					Category of industry
			รวม Total	วัตถุดิบและ วัสดุประกอบฯ Materials and components	สินค้าระหว่าง ผลิต Work in progress	สินค้า สำเร็จรูป Finished goods	สินค้าที่ซื้อ มาจำหน่ายในสภาพเดิม Goods purchased for resale	
5819	การจัดพิมพ์จำหน่ายหรือเผยแพร่งานอื่นๆ	38	-3,230.7	-2,979.2	-84.8	-165.9	-0.8	Other publishing activities
58191	การจัดพิมพ์จำหน่ายหรือเผยแพร่งานอื่นๆ ลงบนสื่อต่างๆ (ยกเว้นทางออนไลน์)	33	-1,944.9	-1,918.4	-99.8	74.1	-0.8	Other publishing activities (except on-line)
58192	การจัดพิมพ์จำหน่ายหรือเผยแพร่งานอื่นๆ ผ่านทางออนไลน์	5	-1,285.8	-1,060.8	15.0	-240.0	-	On-line other publishing activities
<b>582</b>	<b>การจัดทำซอฟต์แวร์สำเร็จรูป</b>	<b>116</b>	<b>9,172.2</b>	<b>15,362.4</b>	<b>-4,401.4</b>	<b>-5,880.1</b>	<b>4,091.4</b>	<b>Software publishing</b>
5820	การจัดทำซอฟต์แวร์สำเร็จรูป	116	9,172.2	15,362.4	-4,401.4	-5,880.1	4,091.4	Software publishing
58201	การจัดทำซอฟต์แวร์เกมสำเร็จรูป	28	4,959.2	4,959.2	-	-	-	Software game publishing
58202	การจัดทำซอฟต์แวร์สำเร็จรูป (ยกเว้นซอฟต์แวร์เกมสำเร็จรูป)	88	4,213.0	10,403.2	-4,401.4	-5,880.1	4,091.4	Software publishing (except software games)

หมายเหตุ : D หมายถึง ตัวเลขที่ไม่เปิดเผย

Note : D means disclosure prohibited.

ตาราง 10 ค่าใช้จ่ายทั้งสิ้นของสถานประกอบการอุตสาหกรรมการผลิตในปี 2554 จำแนกตามประเภทอุตสาหกรรม กรุงเทพมหานคร พ.ศ. 2555

TABLE 10 TOTAL EXPENSES OF INDUSTRY ESTABLISHMENTS IN 2011 BY CATEGORY OF INDUSTRY, BANGKOK, 2012

(พันบาท In Thousand Baht)														
รหัส Code	ประเภทอุตสาหกรรม	จำนวน สถาน- ประกอบการ Number of establishments	รวม Total	ค่าซื้อวัตถุดิบ และวัสดุประกอบอ ที่ใช้ในการผลิต Purchase of materials and components	ค่าเชื้อเพลิง และค่าไฟฟ้า ที่ใช้จ่ายในการผลิต Cost of fuels, electricity used in production	ค่าติดตั้งซ่อมแซมและ บำรุงรักษาสินค้า ที่จำหน่ายให้ลูกค้า Cost of repair and maintenance sales of goods of purchase	ค่าติดตั้งซ่อมแซมและ บำรุงรักษาเครื่องจักร เครื่องมือ Cost of repair and maintenance of machinery and equipment	ค่าซื้อสินค้า ที่เข้ามาจำหน่าย ในสภาพเดิม Purchase of goods for resale	ค่าจ้างเหมาจ่ายให้ สถานประกอบการ อื่นผลิตสินค้าให้ สำหรับลูกค้าเช่า Cost of contract and commission work for leased employees	ค่าธรรมเนียม ที่จ่าย สำหรับลูกจ้างเช่า Fees paid for employees	ค่าใช้จ่าย ในการขาย Cost of sale	ค่าใช้จ่าย ในการบริหาร และดำเนินงาน Administrative expense	ค่าใช้จ่ายอื่น ๆ Other expenses	Category of industry
	รวม	41,574	993,747,704.2	725,792,909.9	40,077,399.8	3,509,179.2	11,932,870.9	17,353,812.7	9,157,731.8	232,494.8	47,410,164.2	91,579,478.8	46,701,662.0	Total
10	การผลิตผลิตภัณฑ์อาหาร	2,587	117,926,291.5	92,455,830.7	3,945,662.4	295,437.6	1,217,155.8	1,524,300.4	491,294.2	-	5,908,507.6	7,474,947.9	4,613,155.0	Manufacture of food products
101	การแปรรูปและการถนอมเนื้อสัตว์	180	11,082,219.4	9,973,101.7	344,094.0	1,863.0	69,587.1	122,038.8	-	-	204,554.7	341,171.4	25,808.6	Processing and preserving of meat
1011	การผลิตเนื้อสัตว์ (ยกเว้นสัตว์ปีก)	15	179,884.4	174,515.3	1,178.7	-	32.5	-	-	-	680.0	3,466.3	11.7	Manufacture of meat (except poultry)
10111	การฆ่าสัตว์ (ยกเว้นสัตว์ปีก)	3	D	D	D	-	-	-	-	-	D	D	-	Slaughtering of meat (except poultry)
10112	การผลิตเนื้อสัตว์ (ยกเว้นสัตว์ปีก) สด แช่เย็น หรือแช่แข็ง	12	35,020.8	32,674.5	278.7	-	32.5	-	-	-	320.0	1,703.5	11.7	Manufacture of fresh, chilled or frozen meat (except poultry)
1012	การฆ่าสัตว์ปีกและการผลิตเนื้อสัตว์ปีกสด แช่เย็น หรือแช่แข็ง	21	3,112,707.0	2,788,951.7	146,797.3	500.0	1,130.6	101,088.1	-	-	13,109.6	56,188.8	4,940.9	Slaughtering and production of fresh, chilled or frozen of poultry meat
10120	การฆ่าสัตว์ปีกและการผลิตเนื้อสัตว์ปีกสด แช่เย็น หรือแช่แข็ง	21	3,112,707.0	2,788,951.7	146,797.3	500.0	1,130.6	101,088.1	-	-	13,109.6	56,188.8	4,940.9	Slaughtering and production of fresh, chilled or frozen of poultry meat
1013	การผลิตผลิตภัณฑ์เนื้อสัตว์และเนื้อสัตว์ปีก	144	7,789,628.0	7,009,634.8	196,118.1	1,363.0	68,424.0	20,950.7	-	-	190,765.1	281,516.3	20,856.1	Processing and preserving meat and poultry meat products
10131	การผลิตเนื้อสัตว์และเนื้อสัตว์ปีกที่ทำให้แห้ง ทำเค็ม หรือรมควัน	7	22,414.3	17,290.5	342.5	3.6	42.1	2,467.3	-	-	171.8	2,096.4	-	Manufacture of dried, salted or smoked meat and poultry meat
10132	การผลิตไส้กรอก ลูกชิ้น และผลิตภัณฑ์อื่น ที่คล้ายกัน ที่ทำจากเนื้อสัตว์และเนื้อสัตว์ปีก	83	7,022,163.0	6,361,714.2	189,198.9	1,319.3	68,221.4	16,880.4	-	-	189,246.2	174,846.8	20,735.7	Manufacture of meat and poultry meat sausages, balls and other similar products
10134	การผลิตผลิตภัณฑ์ที่พลอยได้จากสัตว์และสัตว์ปีก	7	77,036.7	47,791.1	1,888.3	20.0	52.0	-	-	-	774.0	26,475.3	36.0	Manufacture of by products from meat and poultry meat
10139	การผลิตผลิตภัณฑ์อื่นๆ จากเนื้อสัตว์ และเนื้อสัตว์ปีก	47	668,014.1	582,839.0	4,688.3	20.1	108.5	1,603.0	-	-	573.0	78,097.8	84.4	Processing and preserving other meat and poultry meat products
102	การแปรรูปและการถนอมสัตว์น้ำ	98	24,751,927.6	17,955,212.7	793,905.5	187,023.9	261,195.9	1,336.0	50,402.6	-	1,261,527.2	1,566,034.5	2,675,289.3	Processing and preserving of fish, crustaceans and molluscs
1021	การผลิตสัตว์น้ำและผลิตภัณฑ์สัตว์น้ำสด แช่เย็น หรือแช่แข็ง	19	2,990,799.2	2,272,147.9	114,497.8	-	26,268.5	1,000.0	50,402.6	-	99,634.0	402,758.6	24,089.8	Manufacture of fish, crustaceans and molluscs products, fresh, chilled or frozen
10211	การผลิตปลาและผลิตภัณฑ์จากปลาสด แช่เย็น หรือแช่แข็ง	10	239,615.5	169,003.8	35,932.4	-	5,176.5	1,000.0	-	-	4,983.7	22,179.6	1,339.3	Manufacture of fish products, fresh, chilled or frozen
10212	การผลิตสัตว์น้ำและผลิตภัณฑ์สัตว์น้ำ (ยกเว้นปลา) สด แช่เย็น หรือแช่แข็ง	9	2,751,183.8	2,103,144.1	78,565.4	-	21,092.0	-	50,402.6	-	94,650.2	380,579.0	22,750.5	Manufacture of crustaceans and molluscs products, fresh, chilled or frozen
1022	การผลิตสัตว์น้ำบรรจุกระป๋อง	10	20,268,289.6	14,590,445.8	557,832.0	168,456.7	218,418.4	-	-	-	1,110,853.9	1,046,505.1	2,575,777.7	Manufacture of canned fish, crustaceans and molluscs
10221	การผลิตปลาบรรจุกระป๋อง	10	20,268,289.6	14,590,445.8	557,832.0	168,456.7	218,418.4	-	-	-	1,110,853.9	1,046,505.1	2,575,777.7	Manufacture of canned fish
1029	การผลิตผลิตภัณฑ์สัตว์น้ำแปรรูปอื่นๆ	69	1,492,838.7	1,092,618.9	121,575.6	18,567.2	16,508.9	336.0	-	-	51,039.4	116,770.9	75,421.8	Manufacture of other fish and marine products

ตาราง 10 ค่าใช้จ่ายทั้งสิ้นของสถานประกอบการอุตสาหกรรมการผลิตในปี 2554 จำแนกตามประเภทอุตสาหกรรม กรุงเทพมหานคร พ.ศ. 2555 (ต่อ)

TABLE 10 TOTAL EXPENSES OF INDUSTRY ESTABLISHMENTS IN 2011 BY CATEGORY OF INDUSTRY, BANGKOK, 2012 (cont'd)

(พันบาท In Thousand Baht)														
รหัส Code	ประเภทอุตสาหกรรม	จำนวน สถาน- ประกอบการ Number of establishments	รวม Total	ค่าซื้อวัตถุดิบ และวัสดุประกอบา ที่ใช้ในการผลิต Purchase of materials and components	ค่าเชื้อเพลิง และค่าไฟฟ้า ที่ใช้จ่ายในการผลิต Cost of fuels, electricity used in production	ค่าติดตั้งซ่อมแซมและ บำรุงรักษาสินค้า ที่จำหน่ายให้ลูกค้า Cost of repair and maintenance sales of goods of purchase	ค่าติดตั้งซ่อมแซมและ บำรุงรักษาเครื่องจักร เครื่องมือ Cost of repair and maintenance of machinery and equipment	ค่าซื้อสินค้า ที่เข้ามาจำหน่าย ในสภาพเดิม Purchase of goods for resale	ค่าจ้างเหมาจ่ายให้ สถานประกอบการ อื่นผลิตสินค้าให้ สำหรับลูกค้าเช่า Cost of contract and commission work for leased employees	ค่าธรรมเนียม ที่จ่าย สำหรับลูกจ้างเช่า Fees paid for employees	ค่าใช้จ่าย ในการขาย Cost of sale	ค่าใช้จ่าย ในการบริหาร และดำเนินงาน Administrative expense	ค่าใช้จ่ายอื่น ๆ Other expenses	Category of industry
10291	การผลิตผลิตภัณฑ์สัตว์น้ำที่ทำในแห้ง รมควีน ทำเค็ม แช่น้ำเกลือหรือน้ำส้มสายชู	8	13,688.9	9,731.3	504.1	-	112.5	336.0	-	-	-	2,954.1	51.0	Manufacture of fish, crustaceans and molluscs: drying, smoking, salting, immersing in brine or vinegar
10292	การผลิตไส้กรอก ลูกชิ้น และผลิตภัณฑ์อื่น ที่คล้ายกัน ที่ทำจากสัตว์น้ำ	30	120,013.0	82,258.9	14,142.9	64.9	1,891.1	-	-	-	1,763.3	15,159.7	4,732.2	Manufacture of fish, crustaceans and molluscs sausages, ball and other similar products
10293	การผลิตน้ำปลาและผลิตภัณฑ์สัตว์น้ำ ที่ได้จากการหมัก	6	77,060.2	67,514.7	2,080.9	22.2	133.4	-	-	-	2,605.5	3,443.6	1,259.9	Manufacture of fishsauce and fermented fish products
10294	การผลิตปลาป่นสำหรับใช้เป็นอาหารสัตว์	1	D	D	D	-	D	-	-	-	D	D	D	Manufacture of fishmeal for animal feed
10295	การแปรรูปสาหร่าย	6	142,431.2	111,754.4	3,038.8	-	-	-	-	-	78.0	27,560.0	-	Processing of seaweeds
10299	การผลิตผลิตภัณฑ์สัตว์น้ำแปรรูปอื่นๆ ซึ่งมิได้จัดประเภทไว้ในที่อื่น	18	590,640.4	376,870.8	101,116.0	18,480.1	12,537.5	-	-	-	16,661.8	21,405.6	43,568.8	Manufacture of other fish and marine products, n.e.c.
<b>103</b>	<b>การแปรรูปและการถนอมผลไม้และผัก</b>	<b>177</b>	<b>6,495,710.2</b>	<b>5,006,561.4</b>	<b>152,262.4</b>	<b>6,376.4</b>	<b>37,888.9</b>	<b>310,376.7</b>	<b>72,448.7</b>	<b>-</b>	<b>357,709.9</b>	<b>479,675.8</b>	<b>72,410.2</b>	<b>Processing and preserving of fruit and vegetables</b>
1030	การแปรรูปและการถนอมผลไม้และผัก	177	6,495,710.2	5,006,561.4	152,262.4	6,376.4	37,888.9	310,376.7	72,448.7	-	357,709.9	479,675.8	72,410.2	Processing and preserving of fruit and vegetables
10301	การผลิตผลไม้และผักแช่แข็ง	3	D	D	D	D	D	D	-	-	D	D	D	Manufacture of frozen fruit and vegetables
10302	การผลิตผลไม้และผักบรรจุกระป๋อง	11	1,097,259.6	1,057,722.4	16,973.6	-	2,269.4	124.4	-	-	5,318.0	12,272.6	2,579.2	Manufacture of canned fruit and vegetables
10303	การผลิตน้ำผลไม้และน้ำผัก	23	2,129,049.3	1,635,030.7	58,661.5	5,489.6	17,427.5	6,782.8	66,609.3	-	143,912.2	185,443.7	9,692.0	Manufacture of fruit or vegetable juices
10304	การถนอมผลไม้และผัก โดยทำให้แห้ง ทำเค็ม แช่น้ำมันหรือน้ำส้มสายชู	32	494,942.0	323,726.1	21,404.9	612.5	9,593.8	1,000.0	5,839.4	-	50,352.1	49,916.5	32,496.7	Preserving of fruit or vegetables: drying, salting, immersing in oil or vinegar
10305	การผลิตแยม มาร์มาเลด และเยลลี่	6	24,090.8	16,336.6	4,196.3	-	160.0	-	-	-	1,050.5	2,347.4	-	Manufacture of jams, marmalades and table jellies
10306	การแปรรูปและการถนอมมันฝรั่ง	1	D	D	D	-	-	-	-	-	D	D	-	Processing and preserving of potatoes
10307	การผลิตผลิตภัณฑ์จากผลไม้เปลือกแข็ง (นัท)	7	423,525.5	84,500.4	1,415.4	169.8	3,280.1	300,025.0	-	-	21,791.9	12,342.9	-	Manufacture of nut products
10309	การแปรรูปและการถนอมผลไม้และผัก ตัวยวี่อื่นๆ	94	1,421,167.3	1,091,075.7	47,838.5	21.3	4,550.1	69.5	-	-	95,729.4	154,420.5	27,462.4	Processing and preserving of other fruit or vegetable products
<b>104</b>	<b>การผลิตน้ำมันและไขมันจากพืชและสัตว์</b>	<b>20</b>	<b>10,171,749.8</b>	<b>8,614,041.8</b>	<b>171,562.6</b>	<b>87,398.2</b>	<b>22,775.3</b>	<b>72,329.8</b>	<b>-</b>	<b>-</b>	<b>349,866.9</b>	<b>523,259.7</b>	<b>330,515.4</b>	<b>Manufacture of vegetable and animal oils and fats</b>
1041	การผลิตน้ำมันพืช (ยกเว้นน้ำมันปาล์ม)	9	5,732,386.9	5,062,505.7	79,426.7	-	3,598.4	7,760.6	-	-	116,063.5	271,622.4	191,409.6	Manufacture of vegetable oils (except palm oils)
10411	การผลิตน้ำมันถั่วเหลือง	3	D	D	D	-	D	-	-	-	D	D	D	Manufacture of soybean oils
10412	การผลิตน้ำมันรำข้าว	1	D	D	D	-	-	-	-	-	D	D	D	Manufacture of rice bran oils
10414	การผลิตน้ำมันมะพร้าว	2	D	D	D	-	D	-	-	-	D	D	-	Manufacture of coconut oils

ตาราง 10 ค่าใช้จ่ายทั้งสิ้นของสถานประกอบการอุตสาหกรรมการผลิตในปี 2554 จำแนกตามประเภทอุตสาหกรรม กรุงเทพมหานคร พ.ศ. 2555 (ต่อ)

TABLE 10 TOTAL EXPENSES OF INDUSTRY ESTABLISHMENTS IN 2011 BY CATEGORY OF INDUSTRY, BANGKOK, 2012 (cont'd)

														(พันบาท In Thousand Baht)
รหัส Code	ประเภทอุตสาหกรรม	จำนวน สถาน- ประกอบการ Number of establishments	รวม Total	ค่าซื้อวัตถุดิบ และวัสดุประกอบ ที่ใช้ในการผลิต Purchase of materials and components	ค่าเชื้อเพลิง และค่าไฟฟ้า ที่ใช้ในการผลิต Cost of fuels, electricity used in production	ค่าติดตั้งซ่อมแซมและ บำรุงรักษาสินค้า ที่จำหน่ายให้ลูกค้า Cost of repair and maintenance sales of goods of purchase	ค่าติดตั้งซ่อมแซมและ บำรุงรักษาเครื่องจักร เครื่องมือ Cost of repair and maintenance of machinery and equipment	ค่าซื้อสินค้า ที่ซื้อมาจำหน่าย ในสภาพเดิม Purchase of goods for resale	ค่าจ้างเหมาจ่ายให้ สถานประกอบการ อื่นผลิตสินค้าให้ Cost of contract and commission work	ค่าธรรมเนียม ที่จ่าย สำหรับลูกจ้างเช่า Cost of lease for employees	ค่าใช้จ่าย ในการขาย Cost of sale	ค่าใช้จ่าย ในการบริหาร และดำเนินงาน Administrative expense	ค่าใช้จ่ายอื่น ๆ Other expenses	Category of industry
10419	การผลิตน้ำมันพืชอื่นๆ (ยกเว้นน้ำมันปาล์ม)	3	D	D	D	-	D	D	-	-	D	D	D	Manufacture of other vegetable oils (except palm oils)
1042	การผลิตน้ำมันปาล์ม	9	4,438,133.7	3,550,772.6	92,025.6	87,398.2	19,083.5	64,569.2	-	-	233,803.3	251,418.9	139,062.4	Manufacture of palm oils
10420	การผลิตน้ำมันปาล์ม	9	4,438,133.7	3,550,772.6	92,025.6	87,398.2	19,083.5	64,569.2	-	-	233,803.3	251,418.9	139,062.4	Manufacture of palm oils
1049	การผลิตน้ำมันและไขมันจากสัตว์และผลิตภัณฑ์อื่นๆ ที่ได้น้ำมันพืช	2	D	D	D	-	D	-	-	-	-	D	D	Manufacture of other vegetable and animal oils and fats
10499	การผลิตผลิตภัณฑ์อื่นๆ ที่ได้น้ำมันพืชซึ่งมิได้จัดประเภทไว้ในที่อื่น	2	D	D	D	-	D	-	-	-	-	D	D	Manufacture of other vegetable oils and fats, n.e.c.
<b>105</b>	<b>การผลิตผลิตภัณฑ์นม</b>	<b>63</b>	<b>7,008,342.7</b>	<b>5,099,709.3</b>	<b>263,643.9</b>	<b>599.9</b>	<b>113,619.0</b>	<b>32,002.9</b>	<b>-</b>	<b>-</b>	<b>631,536.6</b>	<b>645,656.7</b>	<b>221,574.6</b>	<b>Manufacture of dairy products</b>
1050	การผลิตผลิตภัณฑ์นม	63	7,008,342.7	5,099,709.3	263,643.9	599.9	113,619.0	32,002.9	-	-	631,536.6	645,656.7	221,574.6	Manufacture of dairy products
10501	การผลิตนมสด นมพาสเจอร์ไรส์ นมสเตอริไลส์ นมโฮมจีนีส และ/หรือยูเอชที	5	3,254,810.9	2,128,655.1	122,352.6	-	83,888.4	-	-	-	515,603.4	384,441.6	19,869.8	Manufacture of fresh liquid milk, pasteurized, sterilized, homogenized and/or ultra heat treated
10502	การผลิตนมข้นหรือนมผง	3	D	D	D	D	D	-	-	-	D	D	D	Manufacture of powdered milk and condensed or evaporated milk
10503	การผลิตไอศกรีมและไอศกรีมหวานเย็น	45	345,581.4	126,638.0	9,588.5	-	5,181.7	-	-	-	12,983.1	68,882.8	122,307.3	Manufacture of ice cream and sherbet
10504	การผลิตโยเกิร์ตและนมเปรี้ยว	4	2,036,020.4	1,662,574.3	109,051.9	-	18,819.6	32,002.9	-	-	87,011.8	52,336.6	74,223.3	Manufacture of yoghurt
10505	การผลิตเนย	2	D	D	D	-	D	-	-	-	D	D	D	Manufacture of butter
10509	การผลิตผลิตภัณฑ์นมอื่นๆ	4	98,223.7	75,027.1	2,975.6	499.9	996.7	-	-	-	11,856.0	4,498.4	2,370.0	Manufacture of other dairy products
<b>106</b>	<b>การผลิตผลิตภัณฑ์ที่ได้จากการไม่-สัธยพืช สตาร์ชและผลิตภัณฑ์จากสตาาร์ช</b>	<b>69</b>	<b>11,192,565.9</b>	<b>9,530,299.4</b>	<b>418,773.7</b>	<b>150.6</b>	<b>41,546.0</b>	<b>4,546.2</b>	<b>45.6</b>	<b>-</b>	<b>150,950.2</b>	<b>755,498.3</b>	<b>290,756.0</b>	<b>Manufacture of grain mill products, starches and starch products</b>
1061	การผลิตผลิตภัณฑ์ที่ได้จากการไม่-สัธยพืช	49	4,991,805.4	4,366,732.1	85,944.7	118.6	23,853.7	1,610.2	45.6	-	48,378.3	326,976.4	138,145.8	Manufacture of grain mill products
10611	การสีข้าว	15	371,438.1	324,774.2	10,641.7	-	3,457.4	50.0	-	-	14,457.6	12,824.5	5,232.7	Rice milling
10612	การผลิตแป้งจากข้าว	3	D	D	D	-	D	-	-	-	D	D	D	Manufacture of rice flour
10613	การผลิตผลิตภัณฑ์ที่ได้จากการไม่-สัธยพืช	3	D	D	D	-	D	-	-	-	D	D	D	Manufacture of wheat mill products
10614	การผลิตผลิตภัณฑ์ที่ได้จากการไม่-สัธยพืช	1	D	D	D	-	-	-	-	-	D	D	-	Manufacture of corn mill products
10616	การผลิตแป้งผสมสำเร็จสำหรับใช้ทำขนมอบและประกอบอาหารอื่นๆ	11	2,783,024.8	2,466,205.8	60,095.1	18.7	14,488.2	1,560.2	45.6	-	20,243.1	89,217.4	131,150.7	Manufacture of flour mixes and prepared blended flour
10617	การผลิตน้ำฉัธยพืช	13	472,002.5	373,637.9	4,802.4	-	2,550.0	-	-	-	7,245.0	83,703.6	63.5	Manufacture of grain juice
10619	การผลิตผลิตภัณฑ์อื่นๆ ที่ได้น้ำมันพืช	3	D	D	D	D	D	-	-	-	D	D	-	Manufacture of other grain mill products
1062	การผลิตสตาาร์ช และผลิตภัณฑ์จากสตาาร์ช	20	6,200,760.5	5,163,567.3	332,829.0	32.0	17,692.2	2,935.9	-	-	102,571.9	428,521.9	152,610.2	Manufacture of starches and starch products
10622	การผลิตสตาาร์ชจากมันสำปะหลัง	18	3,762,026.2	3,202,707.9	189,139.8	32.0	17,677.2	2,935.9	-	-	102,571.9	94,351.1	152,610.2	Manufacture of cassava starch
10623	การผลิตสตาาร์ชจากข้าวโพด ธัญพืช และพืชผักอื่นๆ (ยกเว้นมันสำปะหลัง)	1	D	D	D	-	D	-	-	-	-	D	-	Manufacture of starches from maize, grain and other vegetables (except cassava)



ตาราง 10 ค่าใช้จ่ายทั้งสิ้นของสถานประกอบการอุตสาหกรรมการผลิตในปี 2554 จำแนกตามประเภทอุตสาหกรรม กรุงเทพมหานคร พ.ศ. 2555 (ต่อ)

TABLE 10 TOTAL EXPENSES OF INDUSTRY ESTABLISHMENTS IN 2011 BY CATEGORY OF INDUSTRY, BANGKOK, 2012 (cont'd)

(พันบาท In Thousand Baht)														
รหัส Code	ประเภทอุตสาหกรรม	จำนวน สถาน- ประกอบกร Number of establishments	รวม Total	ค่าซื้อวัตถุดิบ และวัสดุประกอบ ที่ใช้ในการผลิต Purchase of materials and components	ค่าเชื้อเพลิง และค่าไฟฟ้า ที่ใช้จ่ายในการผลิต Cost of fuels, electricity used in production	ค่าติดตั้งซ่อมแซมและ บำรุงรักษาสินค้า ที่จำหน่ายให้ลูกค้า Cost of repair and maintenance sales of goods of purchase	ค่าติดตั้งซ่อมแซมและ บำรุงรักษาเครื่องจักร เครื่องมือ Cost of repair and maintenance of machinery and equipment	ค่าซื้อสินค้า ที่เข้ามาจำหน่าย ในสภาพเดิม Purchase of goods for resale	ค่าจ้างเหมาจ่ายให้ สถานประกอบการ อื่นผลิตสินค้าให้ Cost of contract and commission work	ค่าธรรมเนียม ที่จ่าย สำหรับลูกจ้างเช่า Fees paid for leased employees	ค่าใช้จ่าย ในการขาย Cost of sale	ค่าใช้จ่าย ในการบริหาร และดำเนินงาน Administrative expense	ค่าใช้จ่ายอื่น ๆ Other expenses	Category of industry
10629	การผลิตผลิตภัณฑ์จากสตาร์ชอื่นๆ	1	D	D	D	-	-	-	-	-	-	D	-	Manufacture of other starch products
<b>107</b>	<b>การผลิตผลิตภัณฑ์อาหารอื่นๆ</b>	<b>1,954</b>	<b>40,758,193.0</b>	<b>31,369,392.9</b>	<b>1,229,607.4</b>	<b>12,025.6</b>	<b>646,986.7</b>	<b>549,687.5</b>	<b>367,005.3</b>	<b>-</b>	<b>2,744,681.9</b>	<b>2,908,502.4</b>	<b>930,303.2</b>	<b>Manufacture of other food products</b>
1071	การผลิตผลิตภัณฑ์ขนมอบ	819	11,348,589.0	9,407,941.5	332,939.8	4,484.4	107,438.1	5,323.8	-	-	623,824.9	661,778.0	204,858.6	Manufacture of bakery products
10711	การผลิตขนมปัง เค้ก และเพสตรี	659	9,597,096.1	8,060,448.1	290,311.3	4,355.1	100,128.8	5,323.8	-	-	549,356.9	464,401.8	122,770.4	Manufacture of bread, cake and pastry
10712	การผลิตบิสกิตและขนมปังกรอบที่คล้ายกัน	42	1,586,525.3	1,213,659.5	37,817.2	75.0	6,727.2	-	-	-	70,642.8	175,765.2	81,838.4	Manufacture of biscuits and other dry bakery products
10713	การผลิตขนมไทยประเภทอบ	118	164,967.6	133,833.9	4,811.3	54.3	582.1	-	-	-	3,825.3	21,611.0	249.8	Manufacture of Thai dessert bakery products
1072	การผลิตน้ำตาล	16	4,970,536.6	3,268,735.1	67,067.3	-	276,000.5	159,038.7	-	-	113,169.0	974,627.2	111,898.8	Manufacture of sugar
10721	การผลิตน้ำตาลทรายดิบจากอ้อย	1	D	D	D	-	-	-	-	-	D	D	D	Manufacture of raw sugar from sugarcane
10722	การผลิตน้ำตาลทรายขาวและน้ำตาลทรายบริสุทธิ์	14	3,542,717.7	2,117,204.9	58,651.8	-	130,835.8	159,038.7	-	-	60,682.3	939,572.4	76,731.8	Manufacture or refining of sugar and sugar substitutes from the juice of cane
10723	การผลิตน้ำตาลจากพืช (ยกเว้นอ้อย)	1	D	D	D	-	-	-	-	-	-	D	-	Manufacture of sugar (except from sugarcane)
1073	การผลิตโกโก้ ช็อกโกแลต ลูกกวาด และขนมที่ทำจากน้ำตาล	38	2,756,234.4	2,392,351.2	45,525.4	2,363.4	74,446.0	1,715.7	-	-	29,431.3	204,925.2	5,476.2	Manufacture of cocoa, chocolate and sugar confectionery
10732	การผลิตช็อกโกแลตและขนมหวานจากช็อกโกแลต	5	2,248,686.6	2,051,244.5	7,389.1	-	60,089.4	-	-	-	10,255.6	117,473.5	2,234.6	Manufacture of chocolate and chocolate confectionery
10733	การผลิตหมากฝรั่ง	1	D	D	D	-	-	-	-	-	D	D	D	Manufacture of chewing gum
10734	การถนอมผลไม้ ผลไม้แปรรูปแช่แข็ง เปลือกผลไม้ และส่วนอื่นๆ ของพืชโดยใช้น้ำตาล	13	212,278.3	138,711.5	13,066.3	550.0	261.3	49.5	-	-	649.0	58,940.5	50.4	Preserving in sugar of fruit, nuts, fruit peels and other parts of plants
10739	การผลิตลูกกวาดและขนมอื่นๆ ที่ทำจากน้ำตาล	19	293,018.5	201,043.9	25,060.9	1,813.4	14,075.8	1,666.2	-	-	18,080.9	28,278.4	2,999.0	Manufacture of candy and other sugar confectionery
1074	การผลิตมะกะโรนี เส้นก๋วยเตี๋ยว และผลิตภัณฑ์อาหารจำพวกแป้งที่คล้ายกัน	93	3,187,169.0	1,980,566.2	278,048.2	1,021.3	51,197.6	102,147.8	243.0	-	532,648.3	156,351.2	84,945.5	Manufacture of macaroni, noodles and similar farinaceous products
10742	การผลิตเส้นก๋วยเตี๋ยว บะหมี่ วุ้นเส้น	58	543,728.2	411,609.0	16,445.3	220.0	10,946.0	4,290.0	243.0	-	23,788.9	60,455.2	15,730.8	Manufacture of noodles, meehoon and transparent vermicelli
10743	การผลิตผลิตภัณฑ์อาหารจำพวกแป้งชนิดสำเร็จรูปและกึ่งสำเร็จรูป	5	2,531,403.6	1,471,887.2	257,279.7	800.0	39,771.6	97,857.8	-	-	507,414.7	87,710.0	68,682.6	Manufacture of instant and semi-instant farinaceous products
10749	การผลิตผลิตภัณฑ์อาหารจำพวกแป้งอื่นๆ ที่คล้ายกัน	30	112,037.2	97,070.0	4,323.2	1.3	480.0	-	-	-	1,444.8	8,186.0	532.0	Manufacture of other similar farinaceous products
1075	การผลิตอาหารสำเร็จรูป	21	1,736,715.2	1,439,451.0	98,282.7	50.0	27,477.8	-	-	-	34,436.2	117,974.8	19,042.8	Manufacture of prepared meals and dishes
10751	การผลิตอาหารสำเร็จรูปแช่แข็ง	13	644,096.9	472,376.0	39,769.6	-	8,575.8	-	-	-	27,086.3	78,961.4	17,327.8	Manufacture of frozen prepared meals and dishes
10752	การผลิตอาหารสำเร็จรูปบรรจุในภาชนะปิดสนิทโดยวิธีสุญญากาศ	8	1,092,618.3	967,075.0	58,513.1	50.0	18,902.0	-	-	-	7,349.9	39,013.3	1,715.0	Manufacture of prepared meals and dishes in sealed vacuum containers

ตาราง 10 ค่าใช้จ่ายทั้งสิ้นของสถานประกอบการอุตสาหกรรมการผลิตในปี 2554 จำแนกตามประเภทอุตสาหกรรม กรุงเทพมหานคร พ.ศ. 2555 (ต่อ)

TABLE 10 TOTAL EXPENSES OF INDUSTRY ESTABLISHMENTS IN 2011 BY CATEGORY OF INDUSTRY, BANGKOK, 2012 (cont'd)

(พันบาท In Thousand Baht)														
รหัส Code	ประเภทอุตสาหกรรม	จำนวน สถาน- ประกอบการ Number of establishments	รวม Total	ค่าซื้อวัตถุดิบ และวัสดุประกอบา ที่ใช้ในการผลิต Purchase of materials and components	ค่าเชื้อเพลิง และค่าไฟฟ้า ที่ใช้จ่ายในการผลิต Cost of fuels, electricity used in production	ค่าติดตั้งซ่อมแซมและ บำรุงรักษาสินค้า ที่จำหน่ายให้ลูกค้า Cost of repair and maintenance sales of goods of purchase	ค่าติดตั้งซ่อมแซมและ บำรุงรักษาเครื่องจักร เครื่องมือ Cost of repair and maintenance of machinery and equipment	ค่าซื้อสินค้า ที่ซื้อมาจำหน่าย ในสภาพเดิม Purchase of goods for resale	ค่าจ้างเหมาจ่ายให้ สถานประกอบการ อื่นผลิตสินค้าให้ Cost of contract and commission work	ค่าธรรมเนียม ที่จ่าย สำหรับลูกจ้างเช่า Cost of contract for leased employees	ค่าใช้จ่าย ในการขาย Cost of sale	ค่าใช้จ่าย ในการบริหาร และดำเนินงาน Administrative expense	ค่าใช้จ่ายอื่น ๆ Other expenses	Category of industry
1076	การผลิตกาแฟ ชา และสมุนไพรสำหรับชงเป็นเครื่องดื่ม	26	1,560,635.3	1,046,704.0	10,389.7	228.9	4,004.3	-	-	-	333,570.5	138,188.4	27,549.4	Manufacture of coffee, tea and herb infusion
10761	การผลิตกาแฟ	11	960,325.0	500,476.0	5,150.0	36.9	2,532.3	-	-	-	327,826.8	103,197.5	21,105.4	Manufacture of coffee
10762	การผลิตชา	9	515,861.2	486,423.3	1,944.7	192.0	620.0	-	-	-	4,631.7	15,605.6	6,444.0	Manufacture of tea
10769	การผลิตสมุนไพรสำหรับชงเป็นเครื่องดื่ม	6	84,449.1	59,804.7	3,295.1	-	852.0	-	-	-	1,112.0	19,385.3	-	Manufacture of herb infusion
1077	การผลิตเครื่องปรุงอาหารประจำโต๊ะและเครื่องประกอบอาหาร	101	3,861,946.0	2,575,410.3	68,869.4	662.9	36,342.2	228,448.7	366,700.3	-	257,000.7	238,960.2	89,551.2	Manufacture of condiments and other cooking products
10771	การผลิตเครื่องเทศและเครื่องแกงสำเร็จรูป	45	547,568.8	425,749.7	14,220.6	-	2,477.2	6,098.6	7,158.7	-	32,920.0	26,510.9	32,433.2	Manufacture of spices and instant curry paste and powder
10772	การผลิตซอสและเครื่องปรุงอาหารประจำโต๊ะ	21	1,191,645.6	970,806.5	35,616.4	16.2	22,986.1	2,461.5	-	-	88,550.7	52,957.5	18,250.7	Manufacture of table sauces and condiments
10773	การผลิตซีอิ๊ว	8	323,017.9	265,096.2	5,757.2	343.0	2,042.8	-	-	-	10,034.7	38,125.3	1,618.6	Manufacture of soy sauces
10774	การผลิตผงชูรส	3	D	D	D	-	D	D	D	-	D	D	D	Manufacture of glutamate
10775	การผลิตเกลือบริโภค	9	16,751.0	14,090.1	366.4	-	74.7	18.5	-	-	82.4	2,119.0	-	Manufacture of table salt
10779	การผลิตเครื่องประกอบอาหารอื่นๆ	15	684,750.6	567,108.1	10,637.8	303.7	7,839.1	-	-	-	8,483.4	85,818.6	4,559.9	Manufacture of other cooking products
1079	การผลิตผลิตภัณฑ์อาหารอื่นๆ ซึ่งมีได้จัดประเภทไว้ในที่อื่น	840	11,336,367.5	9,258,233.7	328,484.9	3,214.7	70,080.4	53,012.8	62.0	-	820,600.9	415,697.5	386,980.8	Manufacture of other food products, n.e.c.
10791	การผลิตขนมขบเคี้ยว/ขนมกรุบกรอบ	31	3,487,577.7	2,115,939.1	120,565.5	-	42,358.4	6,697.9	-	-	747,305.6	110,819.7	343,891.6	Manufacture of snack products
10792	การผลิตขนมไทยและขนมพื้นเมือง (ยกเว้นขนมอบ)	161	223,896.0	180,084.3	12,336.2	306.5	768.1	9,564.9	62.0	-	2,780.7	17,124.4	868.9	Manufacture of Thai and traditional dessert (except bakery products)
10793	การผลิตซุปและอาหารชนิดพิเศษ	2	D	D	D	-	D	-	-	-	D	D	-	Manufacture of soups, broths and special foods
10794	การผลิตอาหารพร้อมปรุงและอาหารสำเร็จรูปที่นำเสิร์ฟ	387	620,320.6	400,523.6	22,474.7	438.0	2,771.2	24,849.1	-	-	21,974.5	122,485.0	24,804.4	Manufacture of perishable prepared foods
10795	การผลิตน้ำแข็งเพื่อการบริโภค	198	1,029,972.8	682,115.4	155,330.6	521.7	10,101.6	7,703.2	-	-	29,475.2	131,691.2	13,033.9	Manufacture of edible ice
10796	การผลิตผลิตภัณฑ์จากไข่	4	3,236.1	1,594.1	121.6	25.3	35.5	86.4	-	-	150.1	1,151.0	72.0	Manufacture of egg products
10799	การผลิตผลิตภัณฑ์อาหารอื่นๆ ซึ่งมีได้จัดประเภทไว้ในที่อื่น	57	681,832.4	591,543.9	16,387.2	1,923.1	14,042.5	4,111.3	-	-	18,014.7	31,499.7	4,310.1	Manufacture of other food products, n.e.c.
<b>108</b>	<b>การผลิตอาหารสัตว์สำเร็จรูป</b>	<b>26</b>	<b>6,465,582.9</b>	<b>4,907,511.6</b>	<b>571,812.9</b>	<b>-</b>	<b>23,557.0</b>	<b>431,982.6</b>	<b>1,391.9</b>	<b>-</b>	<b>207,680.2</b>	<b>255,149.1</b>	<b>66,497.7</b>	<b>Manufacture of prepared animal feeds</b>
1080	การผลิตอาหารสัตว์สำเร็จรูป	26	6,465,582.9	4,907,511.6	571,812.9	-	23,557.0	431,982.6	1,391.9	-	207,680.2	255,149.1	66,497.7	Manufacture of prepared animal feeds
10801	การผลิตอาหารสำเร็จรูปสำหรับสัตว์เลี้ยง	14	420,227.6	262,194.8	9,307.1	-	11,275.2	13,595.3	-	-	18,650.9	51,319.1	53,885.2	Manufacture of prepared feeds for pets
10802	การผลิตอาหารสำเร็จรูปสำหรับปศุสัตว์	12	6,045,355.3	4,645,316.8	562,505.8	-	12,281.7	418,387.3	1,391.9	-	189,029.3	203,830.1	12,612.5	Manufacture of prepared feeds for farm animals
11	การผลิตเครื่องดื่ม	178	35,512,790.0	18,769,782.4	1,801,091.9	14,507.8	1,201,674.7	1,798.6	7,930.0	-	5,916,348.7	6,121,397.7	1,678,258.1	Manufacture of beverages
110	การผลิตเครื่องดื่ม	178	35,512,790.0	18,769,782.4	1,801,091.9	14,507.8	1,201,674.7	1,798.6	7,930.0	-	5,916,348.7	6,121,397.7	1,678,258.1	Manufacture of beverages

ตาราง 10 ค่าใช้จ่ายทั้งสิ้นของสถานประกอบการอุตสาหกรรมการผลิตในปี 2554 จำแนกตามประเภทอุตสาหกรรม กรุงเทพมหานคร พ.ศ. 2555 (ต่อ)

TABLE 10 TOTAL EXPENSES OF INDUSTRY ESTABLISHMENTS IN 2011 BY CATEGORY OF INDUSTRY, BANGKOK, 2012 (cont'd)

(พันบาท In Thousand Baht)														
รหัส Code	ประเภทอุตสาหกรรม	จำนวน สถาน- ประกอบการ Number of establishments	รวม Total	ค่าซื้อวัตถุดิบ และวัสดุประกอบ ที่ใช้ในการผลิต Purchase of materials and components	ค่าเชื้อเพลิง และค่าไฟฟ้า ที่ใช้ในการผลิต Cost of fuels, electricity used in production	ค่าติดตั้งซ่อมแซมและ บำรุงรักษาสินค้า ที่จำหน่ายให้ลูกค้า Cost of repair and maintenance sales of goods of purchase	ค่าติดตั้งซ่อมแซมและ บำรุงรักษาเครื่องจักร เครื่องมือ Cost of repair and maintenance of machinery and equipment	ค่าซื้อสินค้า ที่เข้ามาจำหน่าย ในสภาพเดิม Purchase of goods for resale	ค่าจ้างเหมาจ่ายให้ สถานประกอบการ อื่นผลิตสินค้าให้ Cost of contract and commission work	ค่าธรรมเนียม ที่จ่าย สำหรับลูกจ้างเช่า Cost of lease for employees	ค่าใช้จ่าย ในการขาย Cost of sale	ค่าใช้จ่าย ในการบริหาร และดำเนินงาน Administrative expense	ค่าใช้จ่ายอื่น ๆ Other expenses	Category of industry
1101	การต้ม การกลั่น และการผสมสุรา	15	3,947,812.0	3,425,851.0	92,786.8	10,334.3	41,143.6	-	7,919.2	-	55,868.7	222,149.7	91,758.7	Distilling, rectifying and blending of spirits
11011	การผลิตสุรากลั่น	12	3,203,271.0	2,834,876.9	53,800.8	1,000.0	40,893.9	-	-	-	42,279.9	162,772.5	67,647.0	Manufacture of distilled spirits
11012	การผลิตสุราผสม	3	D	D	D	D	D	-	D	-	D	D	D	Manufacture of blended spirits
1102	การผลิตไวน์	1	D	D	D	-	D	-	-	-	-	D	-	Manufacture of wines
11029	การผลิตไวน์อื่นๆ	1	D	D	D	-	D	-	-	-	-	D	-	Manufacture of other wines
1103	การผลิตมอลต์และสุราที่ทำจากข้าวมอลต์	3	D	D	D	-	D	-	-	-	D	D	-	Manufacture of malt liquors and malt
11030	การผลิตมอลต์และสุราที่ทำจากข้าวมอลต์	3	D	D	D	-	D	-	-	-	D	D	-	Manufacture of malt liquors and malt
1104	การผลิตเครื่องดื่มที่ไม่มีแอลกอฮอล์ น้ำแร่ และน้ำดื่มบรรจุขวดประเภทอื่นๆ	159	31,343,425.4	15,181,223.5	1,706,753.7	4,173.5	1,158,653.3	1,798.6	10.8	-	5,857,360.0	5,846,952.6	1,586,499.5	Manufacture of soft drinks; production of mineral waters and other bottled water
11041	การผลิตน้ำดื่มบริสุทธิ์และน้ำแร่บรรจุขวด	114	3,119,326.9	1,694,585.8	84,318.6	503.2	29,328.4	786.5	-	-	371,790.1	317,536.8	620,477.5	Manufacture of bottled drinking water and mineral water
11042	การผลิตน้ำอัดลมและโซดา	4	17,274,174.0	5,140,125.6	1,407,602.1	2,552.6	1,096,764.0	1,012.1	-	-	3,893,276.8	4,883,937.6	848,903.0	Manufacture of soft drinks and sodas
11043	การผลิตเครื่องดื่มกาแฟ ชา และชาซองสมุนไพรพร้อมดื่ม	12	264,182.9	234,937.3	9,505.3	1,117.7	1,315.9	-	-	-	4,516.9	12,631.6	158.3	Manufacture of coffee, tea and herb infusion beverage
11044	การผลิตเครื่องดื่มให้พลังงาน รวมถึงเครื่องดื่มเกลือแร่	10	9,729,467.6	7,498,491.4	197,240.9	-	25,096.9	-	-	-	1,482,777.3	454,545.2	71,315.9	Manufacture of energetic beverage including electrolite beverage
11049	การผลิตเครื่องดื่มอื่นๆ ที่ไม่มีแอลกอฮอล์	19	956,274.0	613,083.3	8,086.8	-	6,148.1	-	10.8	-	104,998.9	178,301.4	45,644.7	Manufacture of other soft drinks
12	การผลิตผลิตภัณฑ์ยาสูบ	2	D	D	D	-	-	-	-	-	D	D	-	Manufacture of tobacco products
120	การผลิตผลิตภัณฑ์ยาสูบ	2	D	D	D	-	-	-	-	-	D	D	-	Manufacture of tobacco products
1200	การผลิตผลิตภัณฑ์ยาสูบ	2	D	D	D	-	-	-	-	-	D	D	-	Manufacture of tobacco products
12002	การผลิตบุหรี่และซิการ์	1	D	D	D	-	-	-	-	-	D	D	-	Manufacture of cigarettes and cigars
12009	การผลิตผลิตภัณฑ์ยาสูบและผลิตภัณฑ์ที่ใช้แทนยาสูบอื่นๆ (ยกเว้นบุหรี่และซิการ์)	1	D	D	D	-	-	-	-	-	D	D	-	Manufacture of tobacco products and products of tobacco substitutes (except cigarettes and cigars)
13	การผลิตสิ่งทอ	1,426	29,348,996.3	19,059,166.9	1,878,912.1	106,833.0	369,648.4	863,435.7	616,986.8	-	1,408,724.6	3,353,588.4	1,691,700.4	Manufacture of textiles
131	การปั่นด้าย การทอ และการแต่งสำเร็จสิ่งทอ	661	14,627,688.2	9,972,125.3	1,325,432.8	19,415.9	264,226.6	219,691.1	246,986.2	-	396,528.6	1,229,724.7	953,557.0	Spinning, weaving and finishing of textile
1311	การเตรียมเส้นใยสิ่งทอ	61	6,691,459.8	3,912,757.3	776,710.3	1,058.1	178,722.0	183,321.0	229,505.7	-	166,452.9	638,258.3	604,674.3	Preparation and spinning of textile fibres
13111	การเตรียมเส้นใยสิ่งทอ	4	43,553.7	35,970.0	1,500.0	-	312.0	-	-	-	21.0	5,714.7	36.0	Preparation of textile fibres
13112	การปั่นด้ายจากเส้นใยธรรมชาติ	26	3,551,161.6	1,933,169.6	442,147.9	1,058.1	144,038.8	170,398.8	229,324.4	-	79,044.8	257,362.7	294,616.5	Spinning of natural textile fibres
13113	การปั่นด้ายจากเส้นใยประดิษฐ์	31	3,096,744.6	1,943,617.7	333,062.4	-	34,371.2	12,922.2	181.3	-	87,387.1	375,180.9	310,021.8	Spinning of synthetic textile fibres
1312	การทอผ้า	147	6,850,022.8	5,399,352.4	428,321.6	13,040.7	52,957.6	18,509.4	7,341.6	-	206,776.3	400,062.4	323,660.8	Weaving of textiles
13121	การทอผ้าจากเส้นใยธรรมชาติ	75	862,969.3	736,115.1	39,271.2	130.0	5,425.6	269.7	-	-	7,547.9	66,994.3	7,215.6	Weaving of natural textiles
13122	การทอผ้าจากเส้นใยประดิษฐ์	52	5,386,007.6	4,164,061.3	378,643.6	8,352.7	29,664.9	3,731.1	7,341.6	-	183,683.4	307,862.8	302,666.2	Weaving of synthetic textiles
13129	การทอผ้าจากเส้นใยอื่นๆ	20	601,045.9	499,176.1	10,406.8	4,558.1	17,867.1	14,508.6	-	-	15,545.0	25,205.3	13,779.0	Weaving of other textiles

ตาราง 10 ค่าใช้จ่ายทั้งสิ้นของสถานประกอบการอุตสาหกรรมการผลิตในปี 2554 จำแนกตามประเภทอุตสาหกรรม กรุงเทพมหานคร พ.ศ. 2555 (ต่อ)

TABLE 10 TOTAL EXPENSES OF INDUSTRY ESTABLISHMENTS IN 2011 BY CATEGORY OF INDUSTRY, BANGKOK, 2012 (cont'd)

(พันบาท In Thousand Baht)														
รหัส Code	ประเภทอุตสาหกรรม	จำนวน สถาน- ประกอบการ Number of establishments	รวม Total	ค่าซื้อวัตถุดิบ และวัสดุประกอบ ที่ใช้ในการผลิต Purchase of materials and components	ค่าเชื้อเพลิง และค่าไฟฟ้า ที่ใช้ในการผลิต Cost of fuels, electricity used in production	ค่าติดตั้งซ่อมแซมและ บำรุงรักษาสินค้า ที่จำหน่ายให้ลูกค้า Cost of repair and maintenance sales of goods of purchase	ค่าติดตั้งซ่อมแซมและ บำรุงรักษาเครื่องจักร เครื่องมือ Cost of repair and maintenance of machinery and equipment	ค่าซื้อสินค้า ที่เข้ามาจำหน่าย ในสภาพเดิม Purchase of goods for resale	ค่าจ้างเหมาจ่ายให้ สถานประกอบการ อื่นผลิตสินค้าให้ Cost of contract and commission work	ค่าธรรมเนียม ที่จ่าย สำหรับลูกจ้างเช่า Cost of fees paid for leased employees	ค่าใช้จ่าย ในการขาย Cost of sale	ค่าใช้จ่าย ในการบริหาร และดำเนินงาน Administrative expense	ค่าใช้จ่ายอื่น ๆ Other expenses	Category of industry
1313	การแต่งสำเร็จสิ่งทอ	453	1,086,205.6	660,015.6	120,400.9	5,317.1	32,547.1	17,860.7	10,138.8	-	23,299.4	191,403.9	25,222.0	Finishing of textiles
13131	การย้อมสีและสิ่งสกปรก การฟอกขาว และการย้อมสี	18	121,734.1	43,667.5	35,065.2	-	2,029.3	-	-	-	229.4	40,742.7	-	Bleaching and dyeing of textile
13132	การพิมพ์ซิลค์สกรีน	410	923,189.9	579,153.2	84,547.1	5,292.1	30,370.7	17,706.5	10,138.8	-	23,070.1	147,689.6	25,222.0	Silk-screen printing
13139	การแต่งสำเร็จสิ่งทอด้วยวิธีอื่นๆ	25	41,281.6	37,194.9	788.7	25.0	147.1	154.3	-	-	-	2,971.7	-	Other finishing of textiles
<b>139</b>	<b>การผลิตสิ่งทอประเภทอื่นๆ</b>	<b>765</b>	<b>14,721,308.1</b>	<b>9,087,041.6</b>	<b>553,479.3</b>	<b>87,417.1</b>	<b>105,421.8</b>	<b>643,744.6</b>	<b>370,000.7</b>	<b>-</b>	<b>1,012,196.0</b>	<b>2,123,863.7</b>	<b>738,143.4</b>	<b>Manufacture of other textiles</b>
1391	การผลิตผ้าจากกากกักบิดและโครเชต์	47	1,843,954.3	1,229,911.8	20,869.4	1,558.3	4,025.4	133,522.8	142,596.4	-	31,491.7	127,642.6	152,336.0	Manufacture of knitted and crocheted fabrics
13910	การผลิตผ้าจากกากกักบิดและโครเชต์	47	1,843,954.3	1,229,911.8	20,869.4	1,558.3	4,025.4	133,522.8	142,596.4	-	31,491.7	127,642.6	152,336.0	Manufacture of knitted and crocheted fabrics
1392	การผลิตสิ่งทอสำเร็จรูป (ยกเว้นเครื่องแต่งกาย)	439	3,811,462.1	2,348,092.6	177,818.3	6,920.1	36,752.7	256,860.2	3,867.1	-	160,368.8	606,190.1	214,592.3	Manufacture of made-up textile articles (except apparel)
13921	การผลิตเครื่องนอน ผ้าที่ใช้นับโต๊ะอาหาร ห้องน้ำ และห้องครัว	85	1,726,828.0	965,685.3	85,544.9	274.5	2,237.1	80,735.3	1,587.1	-	125,972.0	287,978.4	176,813.5	Manufacture of bed, table, toilet and kitchen linens
13922	การผลิตผลิตภัณฑ์จากผ้าใบและผ้าอื่นๆ ที่คล้ายกัน	39	191,416.4	161,266.4	4,896.2	1,094.2	1,119.3	-	80.0	-	2,467.5	20,186.5	306.3	Manufacture of canvas and similar textile products
13929	การผลิตสิ่งทอสำเร็จรูปอื่นๆ (ยกเว้นเครื่องแต่งกาย)	315	1,893,217.7	1,221,141.0	87,377.2	5,551.4	33,396.3	176,124.8	2,200.0	-	31,929.3	298,025.2	37,472.5	Manufacture of other made-up textile articles (except apparel)
1393	การผลิตพรมและสิ่งปูพื้นที่ทำจากสิ่งทอ	57	2,213,508.0	1,837,426.0	43,991.2	1,000.4	26,086.4	1,598.0	2,160.3	-	54,382.6	173,341.9	73,521.1	Manufacture of carpets and rugs
13930	การผลิตพรมและสิ่งปูพื้นที่ทำจากสิ่งทอ	57	2,213,508.0	1,837,426.0	43,991.2	1,000.4	26,086.4	1,598.0	2,160.3	-	54,382.6	173,341.9	73,521.1	Manufacture of carpets and rugs
1394	การผลิตเชือก เชือกเส้นใหญ่ ตาข่าย แห และอวน	35	773,404.5	593,291.3	84,133.7	4,360.6	8,230.5	7,135.8	-	-	2,103.7	59,920.9	14,227.9	Manufacture of cordage, rope, twine and netting
13940	การผลิตเชือก เชือกเส้นใหญ่ ตาข่าย แห และอวน	35	773,404.5	593,291.3	84,133.7	4,360.6	8,230.5	7,135.8	-	-	2,103.7	59,920.9	14,227.9	Manufacture of cordage, rope, twine and netting
1399	การผลิตสิ่งทอประเภทอื่นๆ ซึ่งมีได้จัดประเภทไว้ในที่อื่น	187	6,078,979.3	3,078,319.9	226,666.7	73,577.8	30,326.8	244,627.9	221,376.8	-	763,849.2	1,156,768.2	283,466.1	Manufacture of other textiles, n.e.c.
13991	การผลิตผ้าชนิดไม่ทอ	7	2,238,143.9	753,074.7	67,760.7	71,231.5	907.0	-	170,623.5	-	629,720.5	543,766.0	1,060.0	Manufacture of non-woven textiles
13992	การผลิตสิ่งทอชนิดใช้ในทางอุตสาหกรรม	45	2,508,431.3	1,334,178.3	125,701.8	1,580.0	25,901.0	224,948.3	26,914.2	-	127,242.1	386,970.5	254,995.1	Manufacture of technical and industrial textiles
13999	การผลิตสิ่งทอประเภทอื่นๆ ซึ่งมีได้จัดประเภทไว้ในที่อื่น	135	1,332,404.2	991,066.9	33,204.3	766.3	3,518.8	19,679.5	23,839.2	-	6,886.6	226,031.7	27,411.0	Manufacture of other textiles, n.e.c.
<b>14</b>	<b>การผลิตเสื้อผ้าเครื่องแต่งกาย</b>	<b>14,027</b>	<b>72,924,800.4</b>	<b>51,508,418.3</b>	<b>3,118,245.0</b>	<b>473,764.4</b>	<b>396,552.4</b>	<b>1,878,267.8</b>	<b>2,602,622.0</b>	<b>-</b>	<b>1,484,207.5</b>	<b>9,073,964.6</b>	<b>2,388,758.3</b>	<b>Manufacture of wearing apparels</b>
<b>141</b>	<b>การผลิตเสื้อผ้าเครื่องแต่งกาย (ยกเว้นเสื้อผ้าเครื่องแต่งกายที่ทำจากขนสัตว์)</b>	<b>13,972</b>	<b>71,214,133.3</b>	<b>50,228,653.0</b>	<b>3,040,342.3</b>	<b>469,358.5</b>	<b>377,715.0</b>	<b>1,876,392.5</b>	<b>2,577,381.0</b>	<b>-</b>	<b>1,451,885.9</b>	<b>8,930,952.1</b>	<b>2,261,453.1</b>	<b>Manufacture of wearing apparel (except fur apparel)</b>
1411	การผลิตเสื้อผ้าเครื่องแต่งกาย (ยกเว้นร้านตัดเย็บเสื้อผ้า)	8,138	60,014,434.8	41,704,234.8	2,543,981.0	443,283.0	299,162.5	1,674,879.4	2,443,365.2	-	1,280,157.2	7,537,058.9	2,088,312.8	Manufacture of wearing apparel (except tailoring and dressmaking)

ตาราง 10 ค่าใช้จ่ายทั้งสิ้นของสถานประกอบการอุตสาหกรรมการผลิตในปี 2554 จำแนกตามประเภทอุตสาหกรรม กรุงเทพมหานคร พ.ศ. 2555 (ต่อ)

TABLE 10 TOTAL EXPENSES OF INDUSTRY ESTABLISHMENTS IN 2011 BY CATEGORY OF INDUSTRY, BANGKOK, 2012 (cont'd)

														(พันบาท In Thousand Baht)
รหัส Code	ประเภทอุตสาหกรรม	จำนวน สถาน- ประกอบการ Number of establishments	รวม Total	ค่าซื้อวัตถุดิบ และวัสดุประกอบ ที่ใช้ในการผลิต Purchase of materials and components	ค่าเชื้อเพลิง และค่าไฟฟ้า ที่ใช้จ่ายในการผลิต Cost of fuels, electricity used in production	ค่าติดตั้งซ่อมแซมและ บำรุงรักษาสินค้า ที่จำหน่ายให้ลูกค้า Cost of repair and maintenance sales of goods of purchase	ค่าติดตั้งซ่อมแซมและ บำรุงรักษาเครื่องจักร เครื่องมือ Cost of repair and maintenance of machinery and equipment	ค่าซื้อสินค้า ที่เข้ามาจำหน่าย ในสภาพเดิม Purchase of goods for resale	ค่าจ้างเหมาจ่ายให้ สถานประกอบการ อื่นผลิตสินค้าให้ Cost of contract and commission work	ค่าธรรมเนียม ที่จ่าย สำหรับลูกจ้างเช่า Fees paid for leased employees	ค่าใช้จ่าย ในการขาย Cost of sale	ค่าใช้จ่าย ในการบริหาร และดำเนินงาน Administrative expense	ค่าใช้จ่ายอื่น ๆ Other expenses	Category of industry
14111	การผลิตเสื้อผ้าเครื่องแต่งกายที่ใช้ในงาน อุตสาหกรรม วิชาชีพ นักเรียน และนักศึกษา	471	13,533,418.3	9,771,956.6	742,179.8	275,799.4	11,893.9	716,513.2	109,356.1	-	120,639.0	1,547,901.1	237,179.3	Manufacture of work wear including school uniforms
14112	การผลิตเสื้อผ้าชั้นนอก	4,551	30,824,642.4	21,609,671.5	1,203,892.0	20,153.9	157,191.3	412,543.8	1,410,153.2	-	730,198.1	3,824,940.7	1,455,897.8	Manufacture of outerwear
14113	การผลิตเสื้อผ้าชั้นใน	2,858	9,252,698.8	6,048,129.8	492,891.8	137,630.0	107,276.1	109,394.9	513,885.6	-	288,985.2	1,302,902.6	251,602.9	Manufacture of underwear and nightwear
14114	การผลิตเสื้อผ้าเด็กอ่อน	183	2,068,471.0	1,570,106.8	40,134.8	9,648.1	10,873.9	-	22,294.8	-	15,613.3	365,120.8	34,678.7	Manufacture of babies' garments
14115	การผลิตเสื้อผ้ากีฬา	75	4,335,204.4	2,704,370.2	64,882.7	51.7	11,927.2	436,427.5	387,675.6	-	124,721.7	496,193.8	108,954.0	Manufacture of sportswear
1412	ร้านตัดเย็บเสื้อผ้า	5,656	10,072,288.3	7,756,140.5	447,603.2	17,851.1	65,251.4	117,693.0	126,976.0	-	132,829.1	1,257,977.6	149,966.3	Custom tailoring and dressmaking
14120	ร้านตัดเย็บเสื้อผ้า	5,656	10,072,288.3	7,756,140.5	447,603.2	17,851.1	65,251.4	117,693.0	126,976.0	-	132,829.1	1,257,977.6	149,966.3	Custom tailoring and dressmaking
1413	การผลิตเครื่องประกอบเครื่องแต่งกาย	178	1,127,410.3	768,277.8	48,758.1	8,224.4	13,301.1	83,820.1	7,039.8	-	38,899.5	135,915.6	23,174.0	Manufacture of clothing accessories primarily made of textile
14131	การผลิตหมวกและเครื่องสวมศีรษะ	66	566,762.1	423,327.3	13,878.2	2,932.3	4,002.4	1,231.5	5,373.1	-	16,873.2	80,171.8	18,972.3	Manufacture of hats and caps
14139	การผลิตเครื่องประกอบเครื่องแต่งกายอื่นๆ	112	560,648.2	344,950.5	34,879.9	5,292.1	9,298.7	82,588.6	1,666.7	-	22,026.4	55,743.8	4,201.6	Manufacture of other clothing accessories
<b>143</b>	<b>การผลิตเครื่องแต่งกายที่ทำจากการถักนิตและโครเชต์</b>	<b>55</b>	<b>1,710,667.0</b>	<b>1,279,765.3</b>	<b>77,902.6</b>	<b>4,405.9</b>	<b>18,837.4</b>	<b>1,875.3</b>	<b>25,241.0</b>	<b>-</b>	<b>32,321.7</b>	<b>143,012.6</b>	<b>127,305.3</b>	<b>Manufacture of knitted and crocheted apparel</b>
1430	การผลิตเครื่องแต่งกายที่ทำจากการถักนิตและโครเชต์	55	1,710,667.0	1,279,765.3	77,902.6	4,405.9	18,837.4	1,875.3	25,241.0	-	32,321.7	143,012.6	127,305.3	Manufacture of knitted and crocheted apparel
14301	การผลิตเสื้อผ้าเครื่องแต่งกายที่ทำจากการถักนิตหรือโครเชต์	28	730,135.7	579,848.0	19,737.9	3,684.6	7,844.7	1,000.0	25,091.0	-	14,343.4	75,170.2	3,416.0	Manufacture of knitted or crocheted wearing apparel
14302	การผลิตถุงเท้า ถุงน่อง เลือกลงงยัดแน่นเนื้อที่ทำจากการถักนิตหรือโครเชต์	27	980,531.3	699,917.2	58,164.8	721.3	10,992.7	875.3	150.0	-	17,978.3	67,842.4	123,889.3	Manufacture of hosiery, including socks, tights and pantyhose
<b>15</b>	<b>การผลิตเครื่องหนังและผลิตภัณฑ์ที่เกี่ยวข้อง</b>	<b>2,825</b>	<b>16,659,413.5</b>	<b>11,926,170.8</b>	<b>959,567.9</b>	<b>193,411.3</b>	<b>155,940.0</b>	<b>75,549.6</b>	<b>126,300.5</b>	<b>-</b>	<b>340,209.8</b>	<b>2,000,589.6</b>	<b>881,674.1</b>	<b>Manufacture of leather and related products</b>
<b>151</b>	<b>การฟอกและตกแต่งหนังฟอก การผลิตกระเป๋าเดินทาง กระเป๋าถือ อาน และเครื่องลากเทียมสัตว์ การตกแต่งและย้อมสีขนสัตว์</b>	<b>925</b>	<b>3,797,589.3</b>	<b>3,014,203.7</b>	<b>117,270.5</b>	<b>3,741.9</b>	<b>17,873.7</b>	<b>18,477.7</b>	<b>58,727.7</b>	<b>-</b>	<b>86,266.0</b>	<b>422,572.7</b>	<b>58,455.5</b>	<b>Tanning and dressing of leather; manufacture of luggage, handbags, saddlery, and harness; dressing and dyeing of fur</b>
1511	การฟอกและตกแต่งหนังฟอก การตกแต่งและย้อมสีขนสัตว์	11	109,719.5	76,518.8	6,842.1	15.0	1,043.0	-	-	-	15,621.1	9,664.4	15.0	Tanning and dressing of leather; dressing and dyeing of fur
15110	การฟอกและตกแต่งหนังฟอก การตกแต่งและย้อมสีขนสัตว์	11	109,719.5	76,518.8	6,842.1	15.0	1,043.0	-	-	-	15,621.1	9,664.4	15.0	Tanning and dressing of leather; dressing and dyeing of fur
1512	การผลิตกระเป๋าเดินทาง กระเป๋าถือ และสิ่งทีคล้ายกัน อานและเครื่องลากเทียมสัตว์	914	3,687,869.8	2,937,684.9	110,428.4	3,726.9	16,830.7	18,477.7	58,727.7	-	70,644.9	412,908.2	58,440.5	Manufacture of luggage, handbags and the like, saddlery and harness
15121	การผลิตกระเป๋าเดินทาง กระเป๋าถือ และสิ่งทีคล้ายกัน	890	3,603,457.7	2,865,623.6	108,812.1	3,518.6	16,670.9	18,477.7	58,727.7	-	70,194.1	403,024.8	58,408.3	Manufacture of luggage, handbags and the like

ตาราง 10 ค่าใช้จ่ายทั้งสิ้นของสถานประกอบการอุตสาหกรรมการผลิตในปี 2554 จำแนกตามประเภทอุตสาหกรรม กรุงเทพมหานคร พ.ศ. 2555 (ต่อ)

TABLE 10 TOTAL EXPENSES OF INDUSTRY ESTABLISHMENTS IN 2011 BY CATEGORY OF INDUSTRY, BANGKOK, 2012 (cont'd)

(พันบาท In Thousand Baht)														
รหัส Code	ประเภทอุตสาหกรรม	จำนวน สถาน- ประกอบการ Number of establishments	รวม Total	ค่าซื้อวัตถุดิบ และวัสดุประกอบา ที่ใช้ในการผลิต Purchase of materials and components	ค่าเชื้อเพลิง และค่าไฟฟ้า ที่ใช้จ่ายในการผลิต Cost of fuels, electricity used in production	ค่าติดตั้งซ่อมแซมและ บำรุงรักษาสินค้า ที่จำหน่ายให้ลูกค้า Cost of repair and maintenance sales of goods of purchase	ค่าติดตั้งซ่อมแซมและ บำรุงรักษาเครื่องจักร เครื่องมือ Cost of repair and maintenance of machinery and equipment	ค่าซื้อสินค้า ที่เข้ามาจำหน่าย ในสภาพเดิม Purchase of goods for resale	ค่าจ้างเหมาจ่ายให้ สถานประกอบการ อื่นผลิตสินค้าให้ Cost of contract and commission work	ค่าธรรมเนียม ที่จ่าย สำหรับลูกจ้างเช่า Fees paid for leased employees	ค่าใช้จ่าย ในการขาย Cost of sale	ค่าใช้จ่าย ในการบริหาร และดำเนินงาน Administrative expense	ค่าใช้จ่ายอื่น ๆ Other expenses	Category of industry
15122	การผลิตเครื่องจากเทียมสัตว์และของเล่นสัตว์	6	5,667.1	4,380.0	180.0	-	-	-	-	-	30.0	1,077.1	-	Manufacture of saddlery, harness and pet toys
15129	การผลิตสิ่งของอื่นๆ ที่ทำจากหนังฟอกหรือหนังอัด	18	78,745.0	67,681.4	1,436.2	208.3	159.8	-	-	-	420.8	8,806.4	32.2	Manufacture of other leather products
<b>152</b>	<b>การผลิตรองเท้า</b>	<b>1,900</b>	<b>12,861,824.2</b>	<b>8,911,967.0</b>	<b>842,297.4</b>	<b>189,669.4</b>	<b>138,066.3</b>	<b>57,071.8</b>	<b>67,572.8</b>	-	<b>253,943.8</b>	<b>1,578,016.9</b>	<b>823,218.6</b>	<b>Manufacture of footwear</b>
1520	การผลิตรองเท้า	1,900	12,861,824.2	8,911,967.0	842,297.4	189,669.4	138,066.3	57,071.8	67,572.8	-	253,943.8	1,578,016.9	823,218.6	Manufacture of footwear
15201	การผลิตรองเท้าหนัง	1,520	5,111,265.4	3,708,834.0	172,584.2	4,721.3	23,098.5	40,864.7	46,455.7	-	104,703.1	452,112.6	557,891.4	Manufacture of leather footwear
15202	การผลิตรองเท้ายาง	180	564,147.6	387,657.4	67,433.7	4,984.8	3,798.3	2,462.6	1,922.1	-	8,478.0	83,554.5	3,856.2	Manufacture of rubber footwear
15203	การผลิตรองเท้าไม้	6	5,734.0	4,666.7	156.3	-	38.3	-	-	-	300.0	572.6	-	Manufacture of wood footwear
15204	การผลิตรองเท้ากีฬา	30	4,686,590.8	3,308,240.9	304,531.5	19,921.2	23,226.7	13,744.5	9,376.0	-	86,138.7	659,940.3	261,471.0	Manufacture of sport footwear
15209	การผลิตรองเท้าอื่นๆ	164	2,494,086.4	1,502,568.0	297,591.7	160,042.2	87,904.5	-	9,819.0	-	54,324.1	381,837.0	-	Manufacture of other footwear
<b>16</b>	<b>การผลิตไม้และผลิตภัณฑ์จากไม้และไม้ก๊อก (ยกเว้นเฟอร์นิเจอร์) การผลิตสิ่งของจากฟางและวัสดุถักสานอื่นๆ</b>	<b>672</b>	<b>3,643,105.5</b>	<b>2,807,126.2</b>	<b>111,099.3</b>	<b>9,560.5</b>	<b>26,681.8</b>	<b>155,006.7</b>	<b>7,749.2</b>	-	<b>93,335.2</b>	<b>387,919.4</b>	<b>44,627.3</b>	<b>Manufacture of wood and of products of wood and cork (except furniture); manufacture of articles of straw and plaiting materials</b>
<b>161</b>	<b>การเลื่อยไม้และการไสไม้</b>	<b>30</b>	<b>565,414.8</b>	<b>441,098.3</b>	<b>19,746.4</b>	<b>1,125.0</b>	<b>2,305.4</b>	<b>23,181.1</b>	<b>711.2</b>	-	<b>36,918.5</b>	<b>34,816.0</b>	<b>5,512.9</b>	<b>Sawmilling and planning of wood</b>
1610	การเลื่อยไม้และการไสไม้	30	565,414.8	441,098.3	19,746.4	1,125.0	2,305.4	23,181.1	711.2	-	36,918.5	34,816.0	5,512.9	Sawmilling and planning of wood
16101	การเลื่อยไม้	27	180,274.2	135,573.0	4,357.0	1,125.0	575.4	20,131.1	711.2	-	928.5	16,310.1	562.9	Sawmilling of wood
16102	การอบและการอัดน้ำยาไม้	3	D	D	D	-	D	D	-	-	D	D	D	Drying, impregnation or chemical treatment of wood
<b>162</b>	<b>การผลิตผลิตภัณฑ์จากไม้ ไม้ก๊อก ฟาง และวัสดุถักสาน</b>	<b>642</b>	<b>3,077,690.8</b>	<b>2,366,027.8</b>	<b>91,353.0</b>	<b>8,435.5</b>	<b>24,376.4</b>	<b>131,825.6</b>	<b>7,038.0</b>	-	<b>56,416.6</b>	<b>353,103.4</b>	<b>39,114.5</b>	<b>Manufacture of products of wood, cork, straw and plaiting materials</b>
1621	การผลิตแผ่นไม้บางและแผ่นไม้ที่คล้ายกัน	36	683,893.4	551,388.4	21,169.9	4,991.8	6,678.2	28.1	1,027.3	-	19,890.7	78,596.9	122.2	Manufacture of veneer sheets and wood-based panels
16210	การผลิตแผ่นไม้บางและแผ่นไม้ที่คล้ายกัน	36	683,893.4	551,388.4	21,169.9	4,991.8	6,678.2	28.1	1,027.3	-	19,890.7	78,596.9	122.2	Manufacture of veneer sheets and wood-based panels
1622	การผลิตผลิตภัณฑ์ไม้ที่ใช้ในการก่อสร้างและประกอบอาคาร	134	1,364,222.8	1,032,543.9	37,205.6	917.1	14,052.6	96,101.0	640.0	-	15,681.0	142,556.6	24,525.0	Manufacture of carpentry and joinery
16220	การผลิตผลิตภัณฑ์ไม้ที่ใช้ในการก่อสร้างและประกอบอาคาร	134	1,364,222.8	1,032,543.9	37,205.6	917.1	14,052.6	96,101.0	640.0	-	15,681.0	142,556.6	24,525.0	Manufacture of carpentry and joinery
1623	การผลิตภาชนะบรรจุที่ทำจากไม้	36	412,686.9	356,321.6	10,640.3	14.5	766.6	119.3	604.2	-	4,097.2	39,290.0	833.4	Manufacture of wooden containers
16230	การผลิตภาชนะบรรจุที่ทำจากไม้	36	412,686.9	356,321.6	10,640.3	14.5	766.6	119.3	604.2	-	4,097.2	39,290.0	833.4	Manufacture of wooden containers and plaiting materials

ตาราง 10 ค่าใช้จ่ายทั้งสิ้นของสถานประกอบการอุตสาหกรรมการผลิตในปี 2554 จำแนกตามประเภทอุตสาหกรรม กรุงเทพมหานคร พ.ศ. 2555 (ต่อ)

TABLE 10 TOTAL EXPENSES OF INDUSTRY ESTABLISHMENTS IN 2011 BY CATEGORY OF INDUSTRY, BANGKOK, 2012 (cont'd)

														(พันบาท In Thousand Baht)
รหัส Code	ประเภทอุตสาหกรรม	จำนวน สถาน- ประกอบการ Number of establishments	รวม Total	ค่าซื้อวัตถุดิบ และวัสดุประกอบ ที่ใช้ในการผลิต Purchase of materials and components	ค่าเชื้อเพลิง และค่าไฟฟ้า ที่ใช้จ่ายในการผลิต Cost of fuels, electricity used in production	ค่าติดตั้งซ่อมแซมและ บำรุงรักษาสินค้า ที่จำหน่ายให้ลูกค้า Cost of repair and maintenance sales of goods of purchase	ค่าติดตั้งซ่อมแซมและ บำรุงรักษาเครื่องจักร เครื่องมือ Cost of repair and maintenance of machinery and equipment	ค่าซื้อสินค้า ที่เข้ามาจำหน่าย ในสภาพเดิม Purchase of goods for resale	ค่าจ้างเหมาจ่ายให้ สถานประกอบการ อื่นผลิตสินค้าให้ Cost of contract and commission work	ค่าธรรมเนียม ที่จ่าย สำหรับลูกจ้างเช่า Cost of employees	ค่าใช้จ่าย ในการขาย Cost of sale	ค่าใช้จ่าย ในการบริหาร และดำเนินงาน Administrative expense	ค่าใช้จ่ายอื่น ๆ Other expenses	Category of industry
1629	การผลิตผลิตภัณฑ์อื่น ๆ ที่ทำจากไม้ การผลิต สิ่งของที่ทำจากไม้ก๊อก ฟาง และวัสดุถักสาน	436	616,887.7	425,774.0	22,337.2	2,512.0	2,879.0	35,577.3	4,766.6	-	16,747.8	92,659.9	13,633.9	Manufacture of other products of wood; manufacture of articles of cork, straw
16291	การผลิตเครื่องใช้ในบ้านที่ทำจากไม้และไม้ก๊อก	348	394,645.5	248,661.5	15,691.5	2,264.2	2,029.7	34,454.8	4,266.6	-	12,452.0	67,115.5	7,709.7	Manufacture of household articles of wood and cork
16292	การผลิตผลิตภัณฑ์ที่ทำจากฟางและวัสดุถักสาน	12	13,364.5	7,766.2	373.1	146.8	8.8	-	-	-	-	1,430.6	3,638.9	Manufacture of straw and plaiting products
16299	การผลิตผลิตภัณฑ์อื่น ๆ ที่ทำจากไม้และไม้ก๊อก ซึ่งมิได้จัดประเภทไว้ในที่อื่น	76	208,877.7	169,346.2	6,272.6	101.0	840.5	1,122.5	500.0	-	4,295.8	24,113.8	2,285.3	Manufacture of other products of wood and cork, n.e.c
<b>17</b>	<b>การผลิตกระดาษและผลิตภัณฑ์กระดาษ</b>	<b>809</b>	<b>28,081,735.6</b>	<b>21,794,519.4</b>	<b>1,314,741.7</b>	<b>37,513.1</b>	<b>271,306.5</b>	<b>282,691.6</b>	<b>74,412.4</b>	<b>-</b>	<b>836,066.3</b>	<b>1,751,329.2</b>	<b>1,719,155.4</b>	<b>Manufacture of paper and paper products</b>
<b>170</b>	<b>การผลิตกระดาษและผลิตภัณฑ์กระดาษ</b>	<b>809</b>	<b>28,081,735.6</b>	<b>21,794,519.4</b>	<b>1,314,741.7</b>	<b>37,513.1</b>	<b>271,306.5</b>	<b>282,691.6</b>	<b>74,412.4</b>	<b>-</b>	<b>836,066.3</b>	<b>1,751,329.2</b>	<b>1,719,155.4</b>	<b>Manufacture of paper and paper products</b>
1701	การผลิตเยื่อกระดาษ กระดาษ และกระดาษแข็ง	120	10,925,790.0	8,186,769.0	865,142.3	6,819.2	109,249.4	239,383.2	56.7	-	205,123.1	423,346.0	889,901.2	Manufacture of pulp, paper and paperboard
17011	การผลิตเยื่อกระดาษ	1	D	D	D	-	D	-	-	-	D	D	D	Manufacture of pulp
17012	การผลิตกระดาษและกระดาษแข็ง	119	10,826,735.7	8,134,985.6	854,450.4	6,819.2	100,353.6	239,383.2	56.7	-	199,020.0	415,247.4	876,419.6	Manufacture of paper and paperboard
1702	การผลิตกระดาษลอนลูกฟูกและกระดาษแข็ง ลอนลูกฟูก และการผลิตบรรจุภัณฑ์ที่ทำจาก กระดาษและกระดาษแข็ง	464	12,900,302.1	10,120,972.1	374,511.2	16,761.0	139,195.7	13,014.7	28,680.7	-	536,298.5	971,276.0	699,592.2	Manufacture of corrugated paper and paperboard and of containers of paper and paperboard
17020	การผลิตกระดาษลอนลูกฟูกและกระดาษแข็ง ลอนลูกฟูก และการผลิตบรรจุภัณฑ์ที่ทำจาก กระดาษและกระดาษแข็ง	464	12,900,302.1	10,120,972.1	374,511.2	16,761.0	139,195.7	13,014.7	28,680.7	-	536,298.5	971,276.0	699,592.2	Manufacture of corrugated paper and paperboard and of containers of paper and paperboard
1709	การผลิตผลิตภัณฑ์อื่น ๆ ที่ทำจากกระดาษ และกระดาษแข็ง	225	4,255,643.5	3,486,778.4	75,088.1	13,932.9	22,861.4	30,293.7	45,675.0	-	94,644.7	356,707.3	129,662.0	Manufacture of other articles of paper and paperboard
17091	การผลิตผลิตภัณฑ์ที่ทำจากกระดาษ ชนิดใช้ในครัวเรือนและสุขอนามัย	21	362,289.8	327,088.8	5,235.8	-	1,948.5	1,316.0	393.9	-	1,611.0	22,365.7	2,330.3	Manufacture of household and personal hygiene paper
17092	การผลิตอุปกรณ์เครื่องเขียนจากกระดาษ	95	2,874,941.1	2,396,726.7	49,205.9	631.9	16,844.5	28,977.8	44,442.7	-	59,702.2	251,296.1	27,113.4	Manufacture of paper stationery
17099	การผลิตผลิตภัณฑ์อื่น ๆ ที่ทำจากกระดาษ และกระดาษแข็ง ซึ่งมิได้จัดประเภทไว้ในที่อื่น	109	1,018,412.6	762,962.8	20,646.5	13,301.0	4,068.5	-	838.4	-	33,331.5	83,045.5	100,218.4	Manufacture of other articles of paper and paperboard, n.e.c
<b>18</b>	<b>การพิมพ์และการผลิตซ้ำสื่อบันทึกข้อมูล</b>	<b>2,538</b>	<b>35,240,873.7</b>	<b>22,375,580.8</b>	<b>1,110,525.6</b>	<b>245,225.6</b>	<b>610,462.7</b>	<b>1,052,014.0</b>	<b>1,219,747.3</b>	<b>-</b>	<b>1,098,259.1</b>	<b>5,073,042.0</b>	<b>2,456,016.7</b>	<b>Printing and reproduction of recorded media</b>
<b>181</b>	<b>การพิมพ์และกิจกรรมบริการที่เกี่ยวข้อง กับการพิมพ์</b>	<b>2,524</b>	<b>34,794,623.9</b>	<b>22,127,797.4</b>	<b>1,098,368.4</b>	<b>245,225.6</b>	<b>608,249.7</b>	<b>1,037,550.8</b>	<b>1,219,697.3</b>	<b>-</b>	<b>995,016.6</b>	<b>5,044,053.7</b>	<b>2,418,664.3</b>	<b>Printing and service activities related to printing</b>
1811	การพิมพ์	2,349	32,982,472.5	20,989,155.5	1,016,363.1	243,685.7	601,316.7	833,189.5	1,204,205.6	-	934,446.5	4,777,055.2	2,383,054.8	Printing
18111	การพิมพ์หนังสือพิมพ์ วารสาร และนิตยสาร	443	7,574,104.4	4,338,737.1	246,009.5	206,138.4	204,954.6	58,046.7	378,152.2	-	316,913.9	1,580,492.0	244,660.2	Printing of newspapers, magazines and periodicals
18112	การพิมพ์ฉลาก	91	1,774,795.1	1,289,477.6	37,763.5	419.0	24,046.0	37,111.9	10,937.7	-	60,633.3	192,638.6	121,767.6	Printing of labels

ตาราง 10 ค่าใช้จ่ายทั้งสิ้นของสถานประกอบการอุตสาหกรรมการผลิตในปี 2554 จำแนกตามประเภทอุตสาหกรรม กรุงเทพมหานคร พ.ศ. 2555 (ต่อ)

TABLE 10 TOTAL EXPENSES OF INDUSTRY ESTABLISHMENTS IN 2011 BY CATEGORY OF INDUSTRY, BANGKOK, 2012 (cont'd)

(พันบาท In Thousand Baht)														
รหัส Code	ประเภทอุตสาหกรรม	จำนวน สถาน- ประกอบการ Number of establishments	รวม Total	ค่าซื้อวัตถุดิบ และวัสดุประกอบ ที่ใช้ในการผลิต Purchase of materials and components	ค่าเชื้อเพลิง และค่าไฟฟ้า ที่ใช้จ่ายในการผลิต Cost of fuels, electricity used in production	ค่าติดตั้งซ่อมแซมและ บำรุงรักษาสินค้า ที่จำหน่ายให้ลูกค้า Cost of repair and maintenance sales of goods of purchase	ค่าติดตั้งซ่อมแซมและ บำรุงรักษาเครื่องจักร เครื่องมือ Cost of repair and maintenance of machinery and equipment	ค่าซื้อสินค้า ที่ซื้อมาจำหน่าย ในสภาพเดิม Purchase of goods for resale	ค่าจ้างเหมาจ่ายให้ สถานประกอบการ อื่นผลิตสินค้าให้ Cost of contract and commission work	ค่าธรรมเนียม ที่จ่าย สำหรับลูกจ้างเช่า Cost of lease for employees	ค่าใช้จ่าย ในการขาย Cost of sale	ค่าใช้จ่าย ในการบริหาร และดำเนินงาน Administrative expense	ค่าใช้จ่ายอื่น ๆ Other expenses	Category of industry
18119	การพิมพ์อื่นๆ	1,815	23,633,573.0	15,360,940.9	732,590.1	37,128.4	372,316.1	738,031.0	815,115.7	-	556,899.3	3,003,924.7	2,016,627.0	Other Printing
1812	กิจกรรมบริการที่เกี่ยวข้องกับการพิมพ์	175	1,812,151.3	1,138,641.9	82,005.3	1,539.9	6,933.0	204,361.3	15,491.7	-	60,570.2	266,998.6	35,609.5	Service activities related to printing
18121	การบริการก่อนการพิมพ์	116	1,648,761.8	1,023,038.1	65,721.1	600.0	4,867.1	204,361.3	14,759.3	-	58,378.0	242,635.9	34,401.1	Pre-press printing services
18122	การบริการอื่นๆ ที่เกี่ยวข้องกับการพิมพ์	59	163,389.6	115,603.8	16,284.3	939.9	2,065.9	-	732.4	-	2,192.2	24,362.7	1,208.4	Other services activities related to printing
<b>182</b>	<b>การผลิตซ้ำสื่อบันทึกข้อมูล</b>	<b>14</b>	<b>446,249.8</b>	<b>247,783.4</b>	<b>12,157.2</b>	<b>-</b>	<b>2,213.0</b>	<b>14,463.2</b>	<b>49.9</b>	<b>-</b>	<b>103,242.5</b>	<b>28,988.2</b>	<b>37,352.4</b>	<b>Reproduction of recorded media</b>
1820	การผลิตซ้ำสื่อบันทึกข้อมูล	14	446,249.8	247,783.4	12,157.2	-	2,213.0	14,463.2	49.9	-	103,242.5	28,988.2	37,352.4	Reproduction of recorded media
18200	การผลิตซ้ำสื่อบันทึกข้อมูล	14	446,249.8	247,783.4	12,157.2	-	2,213.0	14,463.2	49.9	-	103,242.5	28,988.2	37,352.4	Reproduction of recorded media
<b>19</b>	<b>การผลิตถ่านโค้กและผลิตภัณฑ์ที่ได้จากการกลั่นปิโตรเลียม</b>	<b>31</b>	<b>12,070,036.6</b>	<b>9,477,780.8</b>	<b>195,551.3</b>	<b>6,050.8</b>	<b>125,226.1</b>	<b>511,447.5</b>	<b>354,486.6</b>	<b>-</b>	<b>368,183.8</b>	<b>709,413.7</b>	<b>321,896.1</b>	<b>Manufacture of coke and refined petroleum products</b>
<b>192</b>	<b>การผลิตผลิตภัณฑ์ที่ได้จากการกลั่นปิโตรเลียม</b>	<b>31</b>	<b>12,070,036.6</b>	<b>9,477,780.8</b>	<b>195,551.3</b>	<b>6,050.8</b>	<b>125,226.1</b>	<b>511,447.5</b>	<b>354,486.6</b>	<b>-</b>	<b>368,183.8</b>	<b>709,413.7</b>	<b>321,896.1</b>	<b>Manufacture of refined petroleum products</b>
1920	การผลิตผลิตภัณฑ์ที่ได้จากการกลั่นปิโตรเลียม	31	12,070,036.6	9,477,780.8	195,551.3	6,050.8	125,226.1	511,447.5	354,486.6	-	368,183.8	709,413.7	321,896.1	Manufacture of refined petroleum products
19201	การผลิตผลิตภัณฑ์ที่ได้จากโรงกลั่นปิโตรเลียม	17	7,144,881.1	6,003,553.1	169,880.5	6,000.0	123,394.5	27,121.8	49.8	-	109,236.7	553,608.7	152,035.9	Manufacture of refinery petroleum products
19202	การผลิตเชื้อเพลิงชีวภาพ	6	647,976.2	451,030.0	1,548.2	-	-	-	-	-	41,439.9	27,466.9	126,491.1	Manufacture of bio-fuel products
19209	การผลิตผลิตภัณฑ์อื่นๆ ที่ได้จากการกลั่นปิโตรเลียม	8	4,277,179.4	3,023,197.6	24,122.7	50.8	1,831.5	484,325.8	354,436.7	-	217,507.2	128,338.1	43,369.0	Manufacture of other petroleum products
<b>20</b>	<b>การผลิตเคมีภัณฑ์และผลิตภัณฑ์เคมี</b>	<b>540</b>	<b>62,062,233.3</b>	<b>47,392,311.8</b>	<b>1,903,121.6</b>	<b>68,655.7</b>	<b>535,824.3</b>	<b>3,345,300.0</b>	<b>37,234.7</b>	<b>43,971.9</b>	<b>2,294,536.2</b>	<b>4,129,777.6</b>	<b>2,311,499.5</b>	<b>Manufacture of chemicals and chemical products</b>
<b>201</b>	<b>การผลิตเคมีภัณฑ์ขั้นมูลฐาน ปุ๋ยเคมีและสารประกอบไนโตรเจน พลาสติกและยางสังเคราะห์ขั้นต้น</b>	<b>161</b>	<b>14,160,567.4</b>	<b>9,737,550.6</b>	<b>432,271.5</b>	<b>39,057.4</b>	<b>162,504.3</b>	<b>1,213,494.4</b>	<b>1,390.6</b>	<b>-</b>	<b>394,569.0</b>	<b>1,003,102.0</b>	<b>1,176,627.5</b>	<b>Manufacture of basic chemicals, fertilizers and nitrogen compounds, plastic and synthetic and primary form</b>
2011	การผลิตเคมีภัณฑ์ขั้นมูลฐาน	53	5,252,755.5	3,805,314.2	218,228.4	16,425.0	91,112.4	493,222.1	-	-	109,366.9	379,264.7	139,821.7	Manufacture of basic chemicals
20111	การผลิตก๊าซชนิดใช้ในงานอุตสาหกรรม	9	318,961.5	214,702.0	3,183.3	-	5,321.6	57,387.4	-	-	16,480.5	20,909.5	977.3	Manufacture of industrial gases
20112	การผลิตสีย้อมและสีผง	22	1,349,861.8	1,086,926.9	92,448.5	329.7	16,469.5	1,040.0	-	-	18,410.6	94,547.8	39,688.9	Manufacture of dyes and pigments
20113	การผลิตเคมีภัณฑ์อนินทรีย์อื่นๆ ขั้นมูลฐาน	7	990,566.5	718,377.2	16,678.9	9,680.6	6,518.7	172,457.3	-	-	13,639.6	53,114.0	100.0	Manufacture of other basic inorganic chemicals
20114	การผลิตเอทานอลและเอสเทอร์	3	D	D	D	D	D	D	-	-	D	D	D	Manufacture of ethanol and ester
20115	การผลิตเคมีภัณฑ์อินทรีย์อื่นๆ ขั้นมูลฐาน	12	966,878.7	749,715.6	36,255.3	6,200.9	53,981.3	360.0	-	-	46,263.5	66,001.0	8,101.1	Manufacture of other basic organic chemicals
<b>202</b>	<b>การผลิตปุ๋ยเคมีและสารประกอบไนโตรเจน</b>	<b>18</b>	<b>2,051,771.4</b>	<b>1,416,274.9</b>	<b>5,364.3</b>	<b>6,424.3</b>	<b>5,161.5</b>	<b>507,109.0</b>	<b>1,292.0</b>	<b>-</b>	<b>25,796.0</b>	<b>62,176.5</b>	<b>22,173.0</b>	<b>Manufacture of fertilizers and nitrogen compounds</b>
2021	การผลิตปุ๋ยเคมี	17	2,001,276.4	1,384,904.9	4,504.3	6,424.3	4,481.5	507,109.0	1,292.0	-	23,018.0	51,169.5	18,373.0	Manufacture of fertilizers
20212	การผลิตสารประกอบไนโตรเจน	1	D	D	D	-	D	-	-	-	D	D	D	Manufacture of nitrogen compounds



ตาราง 10 ค่าใช้จ่ายทั้งสิ้นของสถานประกอบการอุตสาหกรรมการผลิตในปี 2554 จำแนกตามประเภทอุตสาหกรรม กรุงเทพมหานคร พ.ศ. 2555 (ต่อ)

TABLE 10 TOTAL EXPENSES OF INDUSTRY ESTABLISHMENTS IN 2011 BY CATEGORY OF INDUSTRY, BANGKOK, 2012 (cont'd)

														(พันบาท In Thousand Baht)
รหัส Code	ประเภทอุตสาหกรรม	จำนวน สถาน- ประกอบการ Number of establishments	รวม Total	ค่าซื้อวัตถุดิบ และวัสดุประกอบ ที่ใช้ในการผลิต Purchase of materials and components	ค่าเชื้อเพลิง และค่าไฟฟ้า ที่ใช้ในการผลิต Cost of fuels, electricity used in production	ค่าติดตั้งซ่อมแซมและ บำรุงรักษาสินค้า ที่จำหน่ายให้ลูกค้า Cost of repair and maintenance sales of goods of purchase	ค่าติดตั้งซ่อมแซมและ บำรุงรักษาเครื่องจักร เครื่องมือ Cost of repair and maintenance of machinery and equipment	ค่าซื้อสินค้า ที่เข้ามาจำหน่าย ในสภาพเดิม Purchase of goods for resale	ค่าจ้างเหมาจ่ายให้ สถานประกอบการ อื่นผลิตสินค้าให้ สำหรับลูกค้าจ้างเช่า Cost of contract and commission work for leased employees	ค่าธรรมเนียม ที่จ่าย สำหรับลูกจ้างเช่า Fees paid for employees	ค่าใช้จ่าย ในการขาย Cost of sale	ค่าใช้จ่าย ในการบริหาร และดำเนินงาน Administrative expense	ค่าใช้จ่ายอื่น ๆ Other expenses	Category of industry
2013	การผลิตพลาสติกและยางสังเคราะห์ขั้นต้น	90	6,856,040.5	4,515,961.5	208,678.8	16,208.1	66,230.5	213,163.3	98.6	-	259,406.2	561,660.8	1,014,632.8	Manufacture of plastics and synthetic rubber in primary forms
20131	การผลิตเม็ดพลาสติกและพลาสติกขั้นต้น	86	6,645,715.2	4,396,734.4	200,501.3	16,208.1	62,866.2	210,986.2	-	-	252,920.2	535,256.4	970,242.5	Manufacture of plastic pellets and plastics in primary forms
20132	การผลิตยางสังเคราะห์ขั้นต้น	4	210,325.3	119,227.1	8,177.4	-	3,364.3	2,177.1	98.6	-	6,486.0	26,404.5	44,390.3	Manufacture of synthetic rubber in primary forms
<b>202</b>	<b>การผลิตผลิตภัณฑ์เคมีอื่นๆ</b>	<b>372</b>	<b>38,887,320.4</b>	<b>30,505,203.7</b>	<b>496,324.6</b>	<b>28,188.2</b>	<b>215,933.3</b>	<b>2,130,718.1</b>	<b>35,844.1</b>	<b>43,971.9</b>	<b>1,588,056.8</b>	<b>2,878,523.6</b>	<b>964,556.0</b>	<b>Manufacture of other chemical products</b>
2021	การผลิตยาปราบศัตรูพืชและผลิตภัณฑ์เคมีอื่นๆ ทางการเกษตร	21	3,348,328.8	2,826,387.5	26,912.7	955.3	25,865.4	3,800.0	9,231.1	-	178,052.5	226,220.4	50,903.9	Manufacture of pesticides and other agrochemical products
20210	การผลิตยาปราบศัตรูพืชและผลิตภัณฑ์เคมีอื่นๆ ทางการเกษตร	21	3,348,328.8	2,826,387.5	26,912.7	955.3	25,865.4	3,800.0	9,231.1	-	178,052.5	226,220.4	50,903.9	Manufacture of pesticides and other agrochemical products
2022	การผลิตสี น้ำมันชักเงาและสารเคลือบที่คล้ายกัน หมึกพิมพ์ และน้ำมันทาไม้	89	12,219,056.6	10,721,783.8	94,440.6	11,973.3	50,789.2	89,417.7	2,345.3	-	296,617.9	776,632.8	175,056.1	Manufacture of paints, varnishes and similar coatings, printing ink and mastics
20221	การผลิตสี น้ำมันชักเงาและสารเคลือบที่คล้ายกัน และน้ำมันทาไม้	68	9,170,043.4	8,034,197.3	64,072.3	9,504.4	42,908.4	79,518.3	-	-	237,494.0	557,704.1	144,644.6	Manufacture of paints, varnishes and similar coatings and mastics
20222	การผลิตหมึกพิมพ์	21	3,049,013.1	2,687,586.4	30,368.4	2,468.9	7,880.7	9,899.4	2,345.3	-	59,123.9	218,928.7	30,411.4	Manufacture of printing ink
2023	การผลิตสบู่และสารซักฟอก ผลิตภัณฑ์เคมีที่ใช้ ในการทำความสะอาดและขัดเงา น้ำหอม และเครื่องประทินโฉม	202	12,344,701.4	8,784,864.8	203,222.7	14,972.9	80,040.4	785,517.7	23,196.2	43,971.9	787,617.6	1,134,149.4	487,147.9	Manufacture of soap and detergents, cleaning and polishing preparations, perfumes and toilet preparations
20231	การผลิตสบู่และสารซักฟอก ผลิตภัณฑ์เคมีที่ใช้ ในการทำความสะอาดและขัดเงา	68	3,061,347.5	2,412,440.1	71,682.2	3,343.4	12,395.3	646.3	-	-	148,057.0	243,075.4	169,707.9	Manufacture of soap and detergents, cleaning and polishing preparations
20232	การผลิตน้ำหอม เครื่องสำอาง และเครื่องประทินโฉม	134	9,283,354.0	6,372,424.7	131,540.5	11,629.6	67,645.2	784,871.5	23,196.2	43,971.9	639,560.5	891,073.9	317,440.0	Manufacture of perfumes, cosmetics and toilet preparations
2029	การผลิตผลิตภัณฑ์เคมีอื่นๆ ซึ่งมิได้จัดประเภทไว้ในที่อื่น	60	10,975,233.6	8,172,167.7	171,748.6	286.7	59,238.3	1,251,982.8	1,071.5	-	325,768.8	741,521.0	251,448.1	Manufacture of other chemical products, n.e.c
20291	การผลิตวัตถุระเบิด	4	45,684.1	40,377.1	1,122.0	100.0	160.7	-	-	-	264.0	2,632.4	1,027.8	Manufacture of explosives products
20292	การผลิตกาวและเยลาติน	16	2,057,405.3	1,589,124.4	22,412.3	-	3,781.9	169,091.4	-	-	59,700.8	144,444.8	68,849.8	Manufacture of gules and gelatin
20293	การผลิตน้ำมันหอมระเหย (เอสเซนเชียลออยล์)	1	D	D	D	-	D	-	-	-	D	D	-	Manufacture of essential oils
20299	การผลิตผลิตภัณฑ์เคมีอื่นๆ ซึ่งมิได้จัดประเภทไว้ในที่อื่น	39	8,865,923.8	6,538,944.8	148,023.7	186.7	55,034.6	1,082,891.4	1,071.5	-	265,695.4	592,505.2	181,570.5	Manufacture of other chemical products, n.e.c
<b>203</b>	<b>การผลิตเส้นใยประดิษฐ์</b>	<b>7</b>	<b>9,014,345.5</b>	<b>7,149,557.5</b>	<b>974,525.5</b>	<b>1,410.0</b>	<b>157,386.7</b>	<b>1,087.5</b>	<b>-</b>	<b>-</b>	<b>311,910.5</b>	<b>248,151.9</b>	<b>170,316.0</b>	<b>Manufacture of man-made fibres</b>
2030	การผลิตเส้นใยประดิษฐ์	7	9,014,345.5	7,149,557.5	974,525.5	1,410.0	157,386.7	1,087.5	-	-	311,910.5	248,151.9	170,316.0	Manufacture of man-made fibres
20300	การผลิตเส้นใยประดิษฐ์	7	9,014,345.5	7,149,557.5	974,525.5	1,410.0	157,386.7	1,087.5	-	-	311,910.5	248,151.9	170,316.0	Manufacture of man-made fibres

ตาราง 10 ค่าใช้จ่ายทั้งสิ้นของสถานประกอบการอุตสาหกรรมการผลิตในปี 2554 จำแนกตามประเภทอุตสาหกรรม กรุงเทพมหานคร พ.ศ. 2555 (ต่อ)

TABLE 10 TOTAL EXPENSES OF INDUSTRY ESTABLISHMENTS IN 2011 BY CATEGORY OF INDUSTRY, BANGKOK, 2012 (cont'd)

(พันบาท In Thousand Baht)														
รหัส Code	ประเภทอุตสาหกรรม	จำนวน สถาน- ประกอบการ Number of establishments	รวม Total	ค่าซื้อวัตถุดิบ และวัสดุประกอบ ที่ใช้ในการผลิต Purchase of materials and components	ค่าเชื้อเพลิง และค่าไฟฟ้า ที่ใช้จ่ายในการผลิต Cost of fuels, electricity used in production	ค่าติดตั้งซ่อมแซมและ บำรุงรักษาสินค้า ที่จำหน่ายให้ลูกค้า Cost of repair and maintenance sales of goods of purchase	ค่าติดตั้งซ่อมแซมและ บำรุงรักษาเครื่องจักร เครื่องมือ Cost of repair and maintenance of machinery and equipment	ค่าซื้อสินค้า ที่เข้ามาจำหน่าย ในสภาพเดิม Purchase of goods for resale	ค่าจ้างเหมาจ่ายให้ สถานประกอบการ อื่นผลิตสินค้าให้ Cost of contract and commission work	ค่าธรรมเนียม ที่จ่าย สำหรับลูกจ้างเช่า Fees paid for leased employees	ค่าใช้จ่าย ในการขาย Cost of sale	ค่าใช้จ่าย ในการบริหาร และดำเนินงาน Administrative expense	ค่าใช้จ่ายอื่น ๆ Other expenses	Category of industry
21	การผลิตเภสัชภัณฑ์ เคมีภัณฑ์ที่ใช้รักษาโรค และผลิตภัณฑ์จากพืชและสัตว์ที่ใช้รักษาโรค	200	16,273,470.0	10,952,877.7	304,530.3	35,075.9	150,739.4	1,126,046.7	25,255.2	-	1,051,566.5	2,116,333.0	511,045.3	Manufacture of pharmaceuticals, medicinal chemical and botanical products
210	การผลิตเภสัชภัณฑ์ เคมีภัณฑ์ที่ใช้รักษาโรค และผลิตภัณฑ์จากพืชและสัตว์ที่ใช้รักษาโรค	200	16,273,470.0	10,952,877.7	304,530.3	35,075.9	150,739.4	1,126,046.7	25,255.2	-	1,051,566.5	2,116,333.0	511,045.3	Manufacture of pharmaceuticals, medicinal chemical and botanical products
2100	การผลิตเภสัชภัณฑ์ เคมีภัณฑ์ที่ใช้รักษาโรค และผลิตภัณฑ์จากพืชและสัตว์ที่ใช้รักษาโรค	200	16,273,470.0	10,952,877.7	304,530.3	35,075.9	150,739.4	1,126,046.7	25,255.2	-	1,051,566.5	2,116,333.0	511,045.3	Manufacture of pharmaceuticals, medicinal chemical and botanical products
21001	การผลิตเภสัชภัณฑ์และเคมีภัณฑ์ที่ใช้รักษาโรค	145	15,492,787.2	10,494,918.4	268,821.3	34,450.9	146,393.9	1,092,989.0	16,958.2	-	988,405.9	1,998,189.2	451,660.5	Manufacture of pharmaceuticals, medicinal chemical products
21002	การผลิตผลิตภัณฑ์จากพืชและสัตว์ที่ใช้รักษาโรค	55	780,682.8	457,959.3	35,709.0	625.0	4,345.5	33,057.7	8,297.0	-	63,160.6	118,143.9	59,384.9	Manufacture of medicinal botanical products
22	การผลิตผลิตภัณฑ์ยางและพลาสติก	1,712	64,701,464.3	47,715,431.5	3,180,146.7	437,796.1	751,486.2	1,290,689.0	230,841.4	6,751.3	2,028,235.1	5,243,643.2	3,816,444.0	Manufacture of rubber and plastic products
221	การผลิตผลิตภัณฑ์ยาง	254	8,162,212.2	6,543,428.1	325,638.1	44,926.5	75,411.2	35,840.1	17,117.6	-	161,700.9	627,508.9	330,640.9	Manufacture of rubber products
2211	การผลิตยางนอกและยางใน การหล่อตอกยาง และการซ่อมสร้างยาง	55	2,198,270.0	2,053,533.0	48,647.6	2,228.9	31,737.6	1,379.9	90.0	-	13,429.0	44,820.6	2,403.5	Manufacture of rubber tyres and tubes; retreading and rebuilding of rubber tyres
22111	การผลิตยางนอกและยางใน	48	1,836,305.5	1,716,457.5	39,578.5	2,210.0	26,993.4	1,379.9	90.0	-	6,804.9	40,405.2	2,386.1	Manufacture of rubber tyres and tubes
22112	การหล่อตอกยางและการซ่อมสร้างยาง	7	361,964.6	337,075.4	9,069.1	18.9	4,744.3	-	-	-	6,624.1	4,415.4	17.4	Retreading and rebuilding of rubber tyres
2219	การผลิตผลิตภัณฑ์ยางอื่นๆ	199	5,963,942.2	4,489,895.2	276,990.5	42,697.5	43,673.6	34,460.2	17,027.6	-	148,271.9	582,688.3	328,237.5	Manufacture of other rubber products
22191	การผลิตยางแผ่น แท่ง ก้อน และรูปทรงต่างๆ	23	793,979.8	692,861.9	15,209.7	1,240.8	522.7	7,114.9	4,115.0	-	7,220.4	62,653.9	3,040.5	Manufacture of rubber plates, sheets, strip, rods, profile shapes
22192	การผลิตน้ำยางข้น	1	D	D	D	-	D	-	-	-	D	D	D	Manufacture of concentrated latex
22193	การผลิตสิ่งของเครื่องใช้ด้านสุขอนามัย หรือเภสัชกรรมที่ทำจากยาง	12	1,251,709.6	895,881.0	154,471.7	22,889.0	14,630.1	-	2,319.8	-	764.3	160,213.8	540.0	Manufacture of rubber hygienic or pharmaceutical articles
22199	การผลิตผลิตภัณฑ์ยางอื่นๆ ซึ่งมิได้จัดประเภทไว้ในที่อื่น	163	3,074,460.4	2,103,739.8	102,924.2	18,567.7	20,050.2	27,345.3	10,592.9	-	127,182.6	350,969.4	313,088.3	Manufacture of other rubber products, n.e.c
222	การผลิตผลิตภัณฑ์พลาสติก	1,458	56,539,252.1	41,172,003.3	2,854,508.6	392,869.6	676,075.0	1,254,848.9	213,723.8	6,751.3	1,866,534.2	4,616,134.3	3,485,803.0	Manufacture of plastics products
2221	การผลิตผลิตภัณฑ์ที่ใช้ในการก่อสร้าง/ ประกอบอาคารที่ทำจากพลาสติก	34	1,471,993.8	955,762.9	57,505.2	79,871.9	11,591.8	54,535.1	5,627.3	-	31,630.1	204,055.5	71,413.9	Manufacture of builders' plastic wares
22210	การผลิตผลิตภัณฑ์ที่ใช้ในการก่อสร้าง/ ประกอบอาคารที่ทำจากพลาสติก	34	1,471,993.8	955,762.9	57,505.2	79,871.9	11,591.8	54,535.1	5,627.3	-	31,630.1	204,055.5	71,413.9	Manufacture of builders' plastic wares
2222	การผลิตบรรจุภัณฑ์พลาสติก	637	25,600,797.8	20,274,136.3	1,285,518.9	76,423.8	318,718.0	429,316.0	30,106.8	4,277.2	419,021.8	1,691,482.1	1,071,796.8	Manufacture of plastics articles for the packaging of goods

ตาราง 10 ค่าใช้จ่ายทั้งสิ้นของสถานประกอบการอุตสาหกรรมการผลิตในปี 2554 จำแนกตามประเภทอุตสาหกรรม กรุงเทพมหานคร พ.ศ. 2555 (ต่อ)

TABLE 10 TOTAL EXPENSES OF INDUSTRY ESTABLISHMENTS IN 2011 BY CATEGORY OF INDUSTRY, BANGKOK, 2012 (cont'd)

														(พันบาท In Thousand Baht)
รหัส Code	ประเภทอุตสาหกรรม	จำนวน สถาน- ประกอบการ Number of establishments	รวม Total	ค่าซื้อวัตถุดิบ	ค่าเชื้อเพลิง	ค่าติดตั้งซ่อมแซมและ	ค่าติดตั้งซ่อมแซมและ	ค่าซื้อสินค้า	ค่าจ้างเหมาจ่ายให้	ค่าธรรมเนียม	ค่าใช้จ่าย	ค่าใช้จ่าย	ค่าใช้จ่ายอื่น ๆ	Category of industry
				และวัสดุประกอบบา ที่ใช้ในการผลิต Purchase of materials and components	ที่ใช้จ่ายในการผลิต Cost of fuels, electricity used in production	บำรุงรักษาสินค้า ที่จำหน่ายให้ลูกค้า Cost of repair and maintenance sales	บำรุงรักษาเครื่องจักร เครื่องมือ Cost of repair and maintenance of machinery and equipment	ที่ซื้อมาจากหน่วย ในสภาพเดิม Purchase of goods for resale	สถานประกอบการ อื่นผลิตสินค้าให้ Cost of contract and commission work	ที่จ่าย สำหรับลูกจ้างเช่า Fees paid for leased employees	Cost of sale	ในการบริหาร และดำเนินงาน Administrative expense	Other expenses	
22220	การผลิตบรรจุภัณฑ์พลาสติก	637	25,600,797.8	20,274,136.3	1,285,518.9	76,423.8	318,718.0	429,316.0	30,106.8	4,277.2	419,021.8	1,691,482.1	1,071,796.8	Manufacture of plastics articles for the packaging of goods
2223	การผลิตผลิตภัณฑ์พลาสติกที่สำเร็จรูปและสำเร็จรูป	145	7,980,439.1	5,788,740.6	382,395.1	6,945.0	81,276.9	190,850.2	63,245.9	-	384,272.2	554,645.0	528,068.2	Manufacture of finished plastics products
22230	การผลิตผลิตภัณฑ์พลาสติกที่สำเร็จรูปและสำเร็จรูป	145	7,980,439.1	5,788,740.6	382,395.1	6,945.0	81,276.9	190,850.2	63,245.9	-	384,272.2	554,645.0	528,068.2	Manufacture of finished plastics products
2229	การผลิตผลิตภัณฑ์พลาสติกอื่นๆ	642	21,486,021.4	14,153,363.6	1,129,089.5	229,628.8	264,488.3	580,147.6	114,743.8	2,474.1	1,031,610.1	2,165,951.6	1,814,524.1	Manufacture of other plastics products
22291	การผลิตเครื่องใช้บนโต๊ะอาหาร ในครัวและในห้องน้ำ ที่ทำจากพลาสติก	106	5,906,831.0	3,664,247.1	330,434.7	201,343.7	125,273.5	336,000.5	290.8	-	369,369.1	805,270.0	74,601.8	Manufacture of plastic tableware, kitchenware and toilet articles
22292	การผลิตผลิตภัณฑ์ไฟเบอร์กลาส	15	968,884.0	762,629.1	20,553.8	7,094.5	8,382.0	121.0	-	-	89,083.4	81,020.2	-	Manufacture of fiberglass products
22299	การผลิตผลิตภัณฑ์พลาสติกอื่นๆ ซึ่งมีได้จัดประเภทไว้ในที่อื่น	521	14,610,306.5	9,726,487.4	778,101.0	21,190.7	130,832.8	244,026.1	114,453.0	2,474.1	573,157.7	1,279,661.5	1,739,922.3	Manufacture of other plastics products, n.e.c.
<b>23</b>	<b>การผลิตผลิตภัณฑ์อื่น ๆ ที่ทำจากแร่โลหะ</b>	<b>417</b>	<b>45,197,444.4</b>	<b>21,378,947.4</b>	<b>1,791,617.2</b>	<b>128,569.9</b>	<b>1,212,863.6</b>	<b>863,608.5</b>	<b>113,846.3</b>	<b>-</b>	<b>2,074,730.2</b>	<b>3,923,076.1</b>	<b>13,710,185.2</b>	<b>Manufacture of other non-metallic mineral products</b>
<b>231</b>	<b>การผลิตแก้วและผลิตภัณฑ์แก้ว</b>	<b>109</b>	<b>2,415,557.3</b>	<b>1,992,794.2</b>	<b>45,313.1</b>	<b>25,867.1</b>	<b>3,503.5</b>	<b>220,011.3</b>	<b>6,128.2</b>	<b>-</b>	<b>5,416.0</b>	<b>103,819.0</b>	<b>12,705.0</b>	<b>Manufacture of glass and glass products</b>
2310	การผลิตแก้วและผลิตภัณฑ์แก้ว	109	2,415,557.3	1,992,794.2	45,313.1	25,867.1	3,503.5	220,011.3	6,128.2	-	5,416.0	103,819.0	12,705.0	Manufacture of glass and glass products
23101	การผลิตแก้ว/กระจกแผ่น	76	762,120.9	399,135.1	12,380.3	25,794.7	3,210.2	219,811.3	6,128.2	-	4,904.6	82,679.9	8,076.6	Manufacture of flat glass
23102	การผลิตภาชนะบรรจุและเครื่องใช้บนโต๊ะอาหารที่ทำจากแก้ว	11	1,606,359.4	1,561,524.1	31,676.1	1.2	67.0	-	-	-	274.9	8,187.8	4,628.4	Manufacture of containers and tablewares of glass
23103	การผลิตไฟเบอร์กลาส	2	D	D	D	-	D	-	-	-	D	D	-	Manufacture of glass fibres
23109	การผลิตผลิตภัณฑ์แก้วอื่นๆ	20	25,874.4	12,321.6	855.4	71.3	156.8	200.0	-	-	92.9	12,176.6	-	Manufacture of other glass products
<b>239</b>	<b>การผลิตผลิตภัณฑ์อื่น ๆ ที่ทำจากแร่โลหะ ซึ่งมีได้จัดประเภทไว้ในที่อื่น</b>	<b>308</b>	<b>42,781,887.2</b>	<b>19,386,153.1</b>	<b>1,746,304.1</b>	<b>102,702.8</b>	<b>1,209,360.1</b>	<b>643,597.3</b>	<b>107,718.1</b>	<b>-</b>	<b>2,069,314.3</b>	<b>3,819,257.2</b>	<b>13,697,480.3</b>	<b>Manufacture of non-metallic mineral products, n.e.c.</b>
2391	การผลิตผลิตภัณฑ์วัสดุทนไฟ	5	169,062.3	167,603.9	607.2	-	60.0	-	-	-	45.0	746.2	-	Manufacture of refractory products
23910	การผลิตผลิตภัณฑ์วัสดุทนไฟ	5	169,062.3	167,603.9	607.2	-	60.0	-	-	-	45.0	746.2	-	Manufacture of refractory products
2392	การผลิตวัสดุก่อสร้างที่ทำจากดินเหนียว	19	1,497,035.6	979,502.6	94,544.6	2,394.0	23,520.9	138,007.4	-	-	130,587.9	94,217.6	34,260.6	Manufacture of clay building materials
23921	การผลิตอิฐ	3	D	D	D	-	D	-	-	-	D	D	-	Manufacture of non-refractory bricks
23922	การผลิตกระเบื้องปูพื้นและแผ่นเซรามิก	8	971,257.9	483,007.6	80,658.5	2,394.0	17,120.9	138,007.4	-	-	130,215.5	85,713.4	34,140.6	Manufacture of non-refractory ceramic flooring tiles and mosaic cubes
23923	การผลิตเครื่องสุขภัณฑ์เซรามิก	7	522,213.7	494,289.2	13,756.2	-	6,350.0	-	-	-	300.0	7,398.3	120.0	Manufacture of ceramic sanitary fixtures
23929	การผลิตวัสดุก่อสร้างอื่นๆ ที่ทำจากดินเหนียว	1	D	D	D	-	-	-	-	-	-	D	-	Manufacture of other clay building materials
2393	การผลิตผลิตภัณฑ์เซรามิกชนิดพอร์ซเลนและผลิตภัณฑ์เซรามิกอื่นๆ	40	2,603,251.5	983,413.0	380,051.8	1,045.9	58,363.1	107,916.4	10,455.7	-	172,864.8	312,998.3	576,142.5	Manufacture of other porcelain and ceramic products

ตาราง 10 ค่าใช้จ่ายทั้งสิ้นของสถานประกอบการอุตสาหกรรมการผลิตในปี 2554 จำแนกตามประเภทอุตสาหกรรม กรุงเทพมหานคร พ.ศ. 2555 (ต่อ)

TABLE 10 TOTAL EXPENSES OF INDUSTRY ESTABLISHMENTS IN 2011 BY CATEGORY OF INDUSTRY, BANGKOK, 2012 (cont'd)

(พันบาท In Thousand Baht)														
รหัส Code	ประเภทอุตสาหกรรม	จำนวน สถาน- ประกอบการ Number of establishments	รวม Total	ค่าซื้อวัตถุดิบ และวัสดุประกอบ ที่ใช้ในการผลิต Purchase of materials and components	ค่าเชื้อเพลิง และค่าไฟฟ้า ที่ใช้จ่ายในการผลิต Cost of fuels, electricity used in production	ค่าติดตั้งซ่อมแซมและ บำรุงรักษาสินค้า ที่จำหน่ายให้ลูกค้า Cost of repair and maintenance sales of goods of purchase	ค่าติดตั้งซ่อมแซมและ บำรุงรักษาเครื่องจักร เครื่องมือ Cost of repair and maintenance of machinery and equipment	ค่าซื้อสินค้า ที่เข้ามาจำหน่าย ในสภาพเดิม Purchase of goods for resale	ค่าจ้างเหมาจ่ายให้ สถานประกอบการ อื่นผลิตสินค้าให้ Cost of contract and commission work	ค่าธรรมเนียม ที่จ่าย สำหรับลูกจ้างเช่า Cost of leased employees	ค่าใช้จ่าย ในการขาย Cost of sale	ค่าใช้จ่าย ในการบริหาร และดำเนินงาน Administrative expense	ค่าใช้จ่ายอื่น ๆ Other expenses	Category of industry
23931	การผลิตผลิตภัณฑ์เครื่องใช้บนโต๊ะอาหารที่ทำจากเซรามิก	9	2,067,294.4	785,065.1	335,058.7	-	51,368.4	2,316.4	-	-	141,837.4	243,279.6	508,368.8	Manufacture of ceramic tableware
23932	การผลิตผลิตภัณฑ์ประติมากรรมและของประดับตกแต่งที่ทำจากเซรามิก	24	193,316.0	101,482.1	4,130.7	1,045.9	2,726.9	33,641.7	10,455.7	-	7,260.6	32,418.0	154.5	Manufacture of statuettes and other ornamental ceramic articles
23933	การผลิตฉนวนไฟฟ้าและอุปกรณ์ติดตั้งซึ่งใช้เป็นฉนวนที่ทำจากเซรามิก	5	329,258.9	88,106.2	39,011.8	-	3,749.5	71,430.6	-	-	23,686.6	35,740.4	67,533.7	Manufacture of electrical insulators and insulating fittings of ceramics
23939	การผลิตผลิตภัณฑ์เซรามิกชนิดพอร์ซเลนและผลิตภัณฑ์เซรามิกอื่นๆ ซึ่งมีได้จัดประเภทไว้ในที่อื่น	2	D	D	D	-	D	D	-	-	D	D	D	Manufacture of other porcelain and ceramic products, n.e.c
2394	การผลิตปูนซีเมนต์ ปูนโม่ (ปูนขาว) และปูนปลาสเตอร์	27	21,980,738.3	8,701,423.2	435,007.0	-	546,776.2	4,945.9	600.0	-	821,304.9	1,133,542.0	10,337,139.2	Manufacture of cement, lime and plaster
23941	การผลิตปูนซีเมนต์	20	21,306,008.1	8,176,119.7	408,650.1	-	522,163.4	600.0	600.0	-	759,390.4	1,122,153.4	10,316,331.2	Manufacture of cement
23942	การผลิตปูนโม่ (ปูนขาว) และปูนปลาสเตอร์	7	674,730.2	525,303.5	26,356.9	-	24,612.8	4,345.9	-	-	61,914.5	11,388.7	20,808.0	Manufacture of lime and plaster
2395	การผลิตผลิตภัณฑ์คอนกรีต ปูนซีเมนต์ และปูนปลาสเตอร์	177	15,363,866.6	7,940,740.4	792,147.3	96,643.7	567,616.2	187,222.1	80,799.6	-	871,153.7	2,115,781.4	2,711,762.3	Manufacture of articles of concrete, cement and plaster
23951	การผลิตผลิตภัณฑ์คอนกรีตที่ใช้ในงานก่อสร้าง	77	5,105,517.2	3,449,498.9	210,366.3	69,583.8	95,910.8	155,619.1	80,799.6	-	179,365.2	570,369.1	294,004.4	Manufacture of articles of concrete for construction
23952	การผลิตผลิตภัณฑ์ปูนปลาสเตอร์ที่ใช้ในงานก่อสร้าง	2	D	D	D	-	D	-	-	-	-	D	-	Manufacture of articles of plaster for construction
23953	การผลิตคอนกรีตผสมเสร็จ	40	10,185,343.1	4,436,994.5	577,230.6	26,378.3	470,536.5	31,543.7	-	-	690,676.9	1,534,224.9	2,417,757.9	Manufacture of ready-mixed concrete
23959	การผลิตผลิตภัณฑ์อื่นๆ ที่ทำจากคอนกรีต ปูนซีเมนต์ และปูนปลาสเตอร์	58	70,171.1	51,647.1	4,522.3	681.6	1,163.9	59.4	-	-	1,111.7	10,985.1	-	Manufacture of other articles of concrete, cement and plaster
2396	การตัด การขึ้นรูป และการแต่งสำเร็จหิน	27	362,613.9	227,446.1	36,871.5	746.1	10,924.2	1,355.2	9,240.3	-	6,212.1	36,203.8	33,614.8	Cutting, shaping and finishing of stone
23961	การผลิตผลิตภัณฑ์หินที่ใช้ในการก่อสร้าง	8	340,847.9	219,661.9	31,815.6	715.2	8,893.3	120.9	9,240.3	-	5,825.1	30,963.4	33,612.2	Manufacture of stone for construction
23969	การผลิตผลิตภัณฑ์อื่นๆ ที่ทำจากหิน	19	21,766.1	7,784.2	5,056.0	30.9	2,030.9	1,234.3	-	-	387.0	5,240.3	2.6	Manufacture of other stone products
2399	การผลิตผลิตภัณฑ์อื่นๆ ที่ทำจากแร่โลหะ ซึ่งมีได้จัดประเภทไว้ในที่อื่น	13	805,318.9	386,024.1	7,074.6	1,873.0	2,099.6	204,150.3	6,622.5	-	67,145.9	125,768.0	4,561.0	Manufacture of other non-metallic mineral products, n.e.c.
23991	การผลิตผลิตภัณฑ์ขัดถู	6	672,676.2	314,377.0	4,233.4	-	230.4	204,150.3	6,622.5	-	48,977.7	92,189.9	1,895.0	Manufacture of abrasive products
23992	การผลิตวัสดุที่เป็นฉนวนจากแร่	3	D	D	D	D	D	-	-	-	D	D	-	Manufacture of mineral insulating materials
23999	การผลิตผลิตภัณฑ์อื่นๆ ที่ทำจากแร่โลหะ ซึ่งมีได้จัดประเภทไว้ในที่อื่น	4	99,685.0	58,102.4	1,877.4	878.4	802.3	-	-	-	10,093.0	25,265.6	2,666.0	Manufacture of other non-metallic mineral products, n.e.c.
<b>24</b>	<b>การผลิตโลหะขั้นมูลฐาน</b>	<b>443</b>	<b>39,161,454.7</b>	<b>28,353,023.5</b>	<b>3,004,570.2</b>	<b>208,257.1</b>	<b>395,494.0</b>	<b>1,007,946.1</b>	<b>68,953.9</b>	<b>4,320.0</b>	<b>1,069,226.4</b>	<b>2,725,047.8</b>	<b>2,324,615.8</b>	<b>Manufacture of basic metals</b>
<b>241</b>	<b>การผลิตเหล็กและเหล็กกล้าขั้นมูลฐาน</b>	<b>156</b>	<b>26,383,826.7</b>	<b>18,548,229.0</b>	<b>2,153,747.1</b>	<b>11,791.5</b>	<b>192,041.4</b>	<b>623,743.2</b>	<b>58,022.9</b>	<b>4,320.0</b>	<b>735,158.4</b>	<b>2,109,943.7</b>	<b>1,946,829.5</b>	<b>Manufacture of basic iron and steel</b>
2410	การผลิตเหล็กและเหล็กกล้าขั้นมูลฐาน	156	26,383,826.7	18,548,229.0	2,153,747.1	11,791.5	192,041.4	623,743.2	58,022.9	4,320.0	735,158.4	2,109,943.7	1,946,829.5	Manufacture of basic iron and steel

ตาราง 10 ค่าใช้จ่ายทั้งสิ้นของสถานประกอบการอุตสาหกรรมการผลิตในปี 2554 จำแนกตามประเภทอุตสาหกรรม กรุงเทพมหานคร พ.ศ. 2555 (ต่อ)

TABLE 10 TOTAL EXPENSES OF INDUSTRY ESTABLISHMENTS IN 2011 BY CATEGORY OF INDUSTRY, BANGKOK, 2012 (cont'd)

													(พันบาท In Thousand Baht)	
รหัส Code	ประเภทอุตสาหกรรม	จำนวน สถาน- ประกอบการ Number of establishments	รวม Total	ค่าซื้อวัตถุดิบ	ค่าเชื้อเพลิง	ค่าติดตั้งซ่อมแซมและ	ค่าติดตั้งซ่อมแซมและ	ค่าซื้อสินค้า	ค่าจ้างเหมาจ่ายให้	ค่าธรรมเนียม	ค่าใช้จ่าย	ค่าใช้จ่าย	ค่าใช้จ่ายอื่น ๆ	Category of industry
				และวัสดุประกอบอ ที่ใช้ในการผลิต Purchase of materials and components	ที่ใช้จ่ายในการผลิต Cost of fuels, electricity used in production	บำรุงรักษาสินค้า ที่จำหน่ายให้ลูกค้า Cost of repair and maintenance sales of goods of purchase	บำรุงรักษาเครื่องจักร เครื่องมือ Cost of repair and maintenance of machinery and equipment	ในสภาพเดิม Purchase of goods for resale	สถานประกอบการ อื่นผลิตสินค้าให้ Cost of contract and commission work	ที่จ่าย สำหรับลูกจ้างเช่า Fees paid for leased employees	ในการขาย Cost of sale	ในการบริหาร และดำเนินงาน Administrative expense	Other expenses	
24101	การผลิตเหล็กและเหล็กกล้าขั้นมูลฐานในขั้นต้น และขั้นกลาง	15	875,484.6	607,469.8	63,495.2	540.0	9,530.9	-	-	-	44,431.6	121,729.3	28,287.7	Manufacture of basic iron and steel in primary and intermediate form
24102	การผลิตเหล็กและเหล็กกล้าแผ่น	54	17,740,429.4	11,366,523.7	2,000,924.1	6,339.9	153,497.0	293,662.3	145.5	4,320.0	498,540.0	1,574,188.6	1,842,288.3	Manufacture of iron and steel sheets
24103	การผลิตหลอด ท่อ โพรไฟล์กลวง และ อุปกรณ์ติดตั้งที่เกี่ยวข้อง ที่ทำจากเหล็กกล้า	21	3,328,608.8	3,022,169.5	14,231.0	282.9	8,860.0	74,299.0	400.0	-	76,632.5	92,964.9	38,769.0	Manufacture of iron and steel tubes, pipes, hollow profiles and related fixtures
24109	การผลิตเหล็กและเหล็กกล้าขั้นมูลฐานอื่นๆ	66	4,439,304.0	3,552,066.2	75,096.8	4,628.7	20,153.5	255,781.9	57,477.4	-	115,554.2	321,060.9	37,484.4	Manufacture of other basic iron and steel
<b>242</b>	<b>การผลิตโลหะมีค่าและโลหะอื่นๆ ที่ไม่ใช่เหล็กขั้นมูลฐาน</b>	<b>169</b>	<b>9,198,804.1</b>	<b>6,775,261.6</b>	<b>725,226.3</b>	<b>193,531.4</b>	<b>186,198.0</b>	<b>243,489.6</b>	<b>3,329.2</b>	<b>-</b>	<b>307,926.2</b>	<b>452,151.1</b>	<b>311,690.7</b>	<b>Manufacture of basic precious and other non-ferrous metals</b>
24201	การผลิตโลหะมีค่าและโลหะอื่นๆ ที่ไม่ใช่เหล็กขั้นมูลฐาน	169	9,198,804.1	6,775,261.6	725,226.3	193,531.4	186,198.0	243,489.6	3,329.2	-	307,926.2	452,151.1	311,690.7	Manufacture of basic precious and other non-ferrous metals
24202	การผลิตโลหะมีค่าขั้นมูลฐาน	62	1,156,423.6	743,687.2	59,570.4	43,117.9	15,375.5	181.3	-	-	211,341.3	74,927.2	8,222.8	Manufacture of basic precious metals
24202	การผลิตอะลูมิเนียมและผลิตภัณฑ์อะลูมิเนียม ขั้นมูลฐาน	73	1,759,805.1	1,252,869.5	84,930.8	900.8	23,164.8	202,597.4	2,527.5	-	14,267.0	96,550.4	81,997.0	Manufacture of basic aluminium and aluminium products
24203	การผลิตสังกะสี ตะกั่ว และดีบุก และผลิตภัณฑ์ของดังกล่าวขั้นมูลฐาน	5	4,248,155.9	3,138,389.2	498,175.2	139,087.8	136,528.3	-	-	-	44,449.2	163,922.2	127,604.0	Manufacture of basic zinc, lead and tin and their products
24204	การผลิตทองแดงและผลิตภัณฑ์ทองแดง ขั้นมูลฐาน	9	1,304,357.6	1,027,782.1	62,852.6	2,450.2	5,485.4	40,710.9	801.7	-	10,595.2	70,711.7	82,967.8	Manufacture of basic copper and copper products
24209	การผลิตโลหะอื่นๆ ที่ไม่ใช่เหล็กขั้นมูลฐาน ซึ่งมิได้จัดประเภทไว้ในที่อื่น	20	730,061.9	612,533.5	19,697.3	7,974.7	5,644.1	-	-	-	27,273.5	46,039.6	10,899.2	Manufacture of other basic non-ferrous metals, n.e.c
<b>243</b>	<b>การหล่อโลหะ</b>	<b>118</b>	<b>3,578,823.9</b>	<b>3,029,532.9</b>	<b>125,596.9</b>	<b>2,934.1</b>	<b>17,254.6</b>	<b>140,713.4</b>	<b>7,601.7</b>	<b>-</b>	<b>26,141.9</b>	<b>162,953.1</b>	<b>66,095.6</b>	<b>Casting of metals</b>
24311	การหล่อเหล็กและเหล็กกล้า	36	2,295,960.8	1,936,311.3	75,284.9	703.7	14,252.1	136,713.4	-	-	9,162.4	72,390.4	51,142.6	Casting of iron and steel
24311	การหล่อเหล็ก	26	1,190,566.7	1,019,877.2	64,754.9	587.0	9,941.7	1,247.6	-	-	3,109.1	40,008.7	51,040.6	Casting of iron
24312	การหล่อเหล็กกล้า	10	1,105,394.0	916,434.2	10,530.1	116.7	4,310.4	135,465.8	-	-	6,053.3	32,381.6	102.0	Casting of steel
2432	การหล่อโลหะที่ไม่ใช่เหล็กและเหล็กกล้า	82	1,282,863.1	1,093,221.6	50,311.9	2,230.4	3,002.5	4,000.0	7,601.7	-	16,979.5	90,562.7	14,952.9	Casting of non-ferrous metals
24320	การหล่อโลหะที่ไม่ใช่เหล็กและเหล็กกล้า	82	1,282,863.1	1,093,221.6	50,311.9	2,230.4	3,002.5	4,000.0	7,601.7	-	16,979.5	90,562.7	14,952.9	Casting of non-ferrous metals
<b>25</b>	<b>การผลิตผลิตภัณฑ์โลหะประดิษฐ์ (ยกเว้นเครื่องจักรและอุปกรณ์)</b>	<b>6,088</b>	<b>58,273,857.5</b>	<b>46,187,935.8</b>	<b>1,536,040.2</b>	<b>213,021.3</b>	<b>796,890.0</b>	<b>715,232.7</b>	<b>728,043.9</b>	<b>-</b>	<b>1,559,772.0</b>	<b>4,878,910.0</b>	<b>1,658,011.7</b>	<b>Manufacture of fabricated metal products (excepts machinery and equipment)</b>
<b>251</b>	<b>การผลิตผลิตภัณฑ์ที่มีโครงสร้างเป็นโลหะ ถึงน้ำหนักใหญ่ ที่เก็บกักน้ำ และเครื่องกำเนิดไอน้ำ</b>	<b>1,958</b>	<b>18,002,129.9</b>	<b>14,540,091.0</b>	<b>362,041.4</b>	<b>106,247.5</b>	<b>174,481.2</b>	<b>310,203.9</b>	<b>398,730.5</b>	<b>-</b>	<b>251,931.5</b>	<b>1,583,410.3</b>	<b>274,992.5</b>	<b>Manufacture of structural metal products, tanks, reservoirs and steam generator</b>
25111	การผลิตผลิตภัณฑ์ที่มีโครงสร้างเป็นโลหะ	1,899	11,285,000.1	8,354,350.5	265,704.4	91,998.8	161,531.9	259,488.1	396,993.6	-	217,885.3	1,268,887.7	268,160.0	Manufacture of structural metal products
25111	การผลิตโครงสร้างโลหะสำหรับใช้ในโรงงานก่อสร้าง	106	4,281,366.0	3,174,942.1	49,780.3	40,037.2	80,033.3	92,344.9	268,351.3	-	98,362.6	439,940.3	37,574.0	Manufacture of metal frameworks for construction

ตาราง 10 ค่าใช้จ่ายทั้งสิ้นของสถานประกอบการอุตสาหกรรมการผลิตในปี 2554 จำแนกตามประเภทอุตสาหกรรม กรุงเทพมหานคร พ.ศ. 2555 (ต่อ)

TABLE 10 TOTAL EXPENSES OF INDUSTRY ESTABLISHMENTS IN 2011 BY CATEGORY OF INDUSTRY, BANGKOK, 2012 (cont'd)

(พันบาท In Thousand Baht)														
รหัส Code	ประเภทอุตสาหกรรม	จำนวน สถาน- ประกอบการ Number of establishments	รวม Total	ค่าซื้อวัตถุดิบ และวัสดุประกอบา ที่ใช้ในการผลิต Purchase of materials and components	ค่าเชื้อเพลิง และค่าไฟฟ้า ที่ใช้จ่ายในการผลิต Cost of fuels, electricity used in production	ค่าติดตั้งซ่อมแซมและ บำรุงรักษาสินค้า ที่จำหน่ายให้ลูกค้า Cost of repair and maintenance sales of goods of purchase	ค่าติดตั้งซ่อมแซมและ บำรุงรักษาเครื่องจักร เครื่องมือ Cost of repair and maintenance of machinery and equipment	ค่าซื้อสินค้า ที่ซื้อมาจำหน่าย ในสภาพเดิม Purchase of goods for resale	ค่าจ้างเหมาจ่ายให้ สถานประกอบการ อื่นผลิตสินค้าให้ Cost of contract and commission work	ค่าธรรมเนียม ที่จ่าย สำหรับลูกจ้างเช่า Fees paid for leased employees	ค่าใช้จ่าย ในการขาย Cost of sale	ค่าใช้จ่าย ในการบริหาร และดำเนินงาน Administrative expense	ค่าใช้จ่ายอื่น ๆ Other expenses	Category of industry
25112	การผลิตอาคารสำเร็จรูปที่มีโลหะ เป็นส่วนประกอบหลัก	2	D	D	D	-	D	-	D	-	D	D	D	Manufacture of prefabricated buildings mainly of metal
25113	การผลิตประตู หน้าต่าง บานเลื่อน ประตูรั้ว และผลิตภัณฑ์ที่คล้ายกันที่ทำจากโลหะ	1,368	4,933,575.5	3,782,968.3	143,234.2	25,833.7	42,469.3	54,735.1	113,246.3	-	87,703.4	565,701.3	117,683.8	Manufacture of metal doors, windows, shutters, gates and similar products
25119	การผลิตผลิตภัณฑ์อื่น ๆ ที่มีโครงสร้างเป็นโลหะ	423	2,047,438.2	1,389,689.0	71,526.3	26,127.8	38,551.9	112,408.1	12,172.4	-	31,791.6	261,732.0	103,439.2	Manufacture of other structural metal products
2512	การผลิตถังน้ำขนาดใหญ่ ที่เก็บกักน้ำ และภาชนะบรรจุที่ทำจากโลหะ	52	5,772,961.3	5,430,169.2	92,128.6	13,848.8	12,686.3	4,604.7	1,737.0	-	28,942.4	182,011.9	6,832.5	Manufacture of tanks, reservoirs and containers of metal
25121	การผลิตหม้อน้ำ (boiler) สำหรับการทำความร้อน จากส่วนกลาง และเครื่องกระจายความร้อน	1	D	D	D	-	D	-	-	-	D	D	D	Manufacture of central heating boilers and radiators
25122	การผลิตภาชนะบรรจุก๊าซหรือก๊าซเหลว ที่ทำจากโลหะ	6	2,550,175.5	2,475,950.0	20,092.4	854.0	10,270.3	-	-	-	10,743.6	31,804.8	460.6	Manufacture of metal containers for compressed or liquefied gas
25129	การผลิตถังน้ำขนาดใหญ่ ที่เก็บกักน้ำ และภาชนะบรรจุอื่นๆ ที่ทำจากโลหะ	45	3,197,960.7	2,936,643.0	71,307.1	12,994.8	2,324.7	4,604.7	1,737.0	-	17,857.4	147,212.2	3,279.9	Manufacture of other tanks, reservoirs and containers of metal
2513	การผลิตเครื่องกำเนิดไอน้ำ (ยกเว้นหม้อน้ำ (boiler) สำหรับการทำความร้อนจากส่วนกลาง)	7	944,168.4	755,571.4	4,208.4	400.0	263.0	46,111.1	-	-	5,103.9	132,510.7	-	Manufacture of steam generators (except central heating hot water boilers)
25130	การผลิตเครื่องกำเนิดไอน้ำ (ยกเว้นหม้อน้ำ (boiler) สำหรับการทำความร้อนจากส่วนกลาง)	7	944,168.4	755,571.4	4,208.4	400.0	263.0	46,111.1	-	-	5,103.9	132,510.7	-	Manufacture of steam generators (except central heating hot water boilers)
<b>252</b>	<b>การผลิตอาวุธและกระสุน</b>	<b>1</b>	<b>D</b>	<b>D</b>	<b>D</b>	<b>-</b>	<b>D</b>	<b>-</b>	<b>-</b>	<b>-</b>	<b>D</b>	<b>D</b>	<b>D</b>	<b>Manufacture of weapons and ammunition</b>
2520	การผลิตอาวุธและกระสุน	1	D	D	D	-	D	-	-	-	D	D	D	Manufacture of weapons and ammunition
25209	การผลิตอาวุธหนัก อาวุธปืน และอาวุธอื่นๆ	1	D	D	D	-	D	-	-	-	D	D	D	Manufacture of heavy weapons, guns and other ammunition
<b>259</b>	<b>การผลิตผลิตภัณฑ์โลหะประดิษฐ์อื่นๆ และกิจกรรมการบริการงานโลหะ</b>	<b>4,129</b>	<b>40,166,616.6</b>	<b>31,559,896.8</b>	<b>1,173,347.8</b>	<b>106,773.8</b>	<b>622,055.8</b>	<b>405,028.8</b>	<b>329,313.3</b>	<b>-</b>	<b>1,301,752.5</b>	<b>3,288,163.8</b>	<b>1,380,284.1</b>	<b>Manufacture of other fabricated metal products and metalworking services activities</b>
2591	การผลิตผลิตภัณฑ์โลหะโดยวิธีการตี การกด การดัดพับ และการขึ้นรูปโลหะ รวมถึงกรรมวิธีโลหะผง	1,559	5,339,935.8	3,315,886.5	285,634.8	26,050.1	214,565.8	59,672.0	20,425.8	-	469,584.0	785,749.5	162,367.4	Forging, pressing, stamping and roll-forming of metal; powder metallurgy
25910	การผลิตผลิตภัณฑ์โลหะโดยวิธีการตี การกด การดัดพับ และการขึ้นรูปโลหะ รวมถึงกรรมวิธีโลหะผง	1,559	5,339,935.8	3,315,886.5	285,634.8	26,050.1	214,565.8	59,672.0	20,425.8	-	469,584.0	785,749.5	162,367.4	Forging, pressing, stamping and roll-forming of metal; powder metallurgy
2592	การตกแต่งและการเคลือบโลหะ การกลึงตัดโลหะ	1,708	7,120,698.9	5,604,624.5	259,997.4	22,132.8	76,365.8	157,540.7	51,158.6	-	105,630.0	758,780.0	84,469.1	Machining; treatment and coating of metals

ตาราง 10 ค่าใช้จ่ายทั้งสิ้นของสถานประกอบการอุตสาหกรรมการผลิตในปี 2554 จำแนกตามประเภทอุตสาหกรรม กรุงเทพมหานคร พ.ศ. 2555 (ต่อ)

TABLE 10 TOTAL EXPENSES OF INDUSTRY ESTABLISHMENTS IN 2011 BY CATEGORY OF INDUSTRY, BANGKOK, 2012 (cont'd)

														(พันบาท In Thousand Baht)
รหัส Code	ประเภทอุตสาหกรรม	จำนวน สถาน- ประกอบการ Number of establishments	รวม Total	ค่าซื้อวัตถุดิบ	ค่าเชื้อเพลิง	ค่าติดตั้งซ่อมแซมและ	ค่าติดตั้งซ่อมแซมและ	ค่าซื้อสินค้า	ค่าจ้างเหมาจ่ายให้	ค่าธรรมเนียม	ค่าใช้จ่าย	ค่าใช้จ่าย	ค่าใช้จ่ายอื่น ๆ	Category of industry
				และวัสดุประกอบา ที่ใช้ในการผลิต Purchase of materials and components	ที่ใช้จ่ายในการผลิต Cost of fuels, electricity used in production	บำรุงรักษาสินค้า ที่จำหน่ายให้ลูกค้า Cost of repair and maintenance sales of goods of purchase	บำรุงรักษาเครื่องจักร เครื่องมือ Cost of repair and maintenance of machinery and equipment	ที่ซื้อมาจำหน่าย ในสภาพเดิม Purchase of goods for resale	สถานประกอบการ อื่นผลิตสินค้าให้ Cost of contract and commission work	ที่จ่าย สำหรับลูกจ้างเช่า Fees paid for leased employees	ในการขาย Cost of sale	ในการบริหาร และดำเนินงาน Administrative expense	Other expenses	
25921	การตกแต่งและการเคลือบโลหะ	241	1,760,031.9	1,353,186.9	66,286.4	1,220.0	8,959.1	93,974.5	15,554.4	-	12,395.8	201,674.3	6,780.7	Treatment and coating of metals
25922	การกลึงกัดโลหะ	1,467	5,360,667.0	4,251,437.6	193,711.0	20,912.9	67,406.8	63,566.2	35,604.3	-	93,234.2	557,105.6	77,688.4	Machining
2593	การผลิตของใช้ชนิดมีคม เครื่องมือที่ใช้งาน ด้วยมือ และเครื่องมือโลหะทั่วไป	313	4,021,776.5	2,813,034.1	127,708.7	2,451.0	55,826.4	100,332.8	46,458.9	-	97,989.6	401,610.2	376,365.0	Manufacture of cutlery, hand tools and general hardware
25931	การผลิตของใช้ชนิดมีคม	25	157,762.1	126,691.0	7,803.7	107.8	4,953.1	1,072.3	-	-	4,329.0	12,177.9	627.4	Manufacture of cutlery
25932	การผลิตกุญแจและบานพับ	53	577,655.3	338,282.9	14,894.2	184.4	2,632.3	166.2	5,562.9	-	28,566.3	40,052.7	147,313.6	Manufacture of locks and hinges
25939	การผลิตเครื่องมือที่ใช้งานด้วยมือ และเครื่องมือโลหะทั่วไปอื่นๆ	235	3,286,359.1	2,348,060.2	105,010.8	2,158.8	48,241.1	99,094.4	40,896.0	-	65,094.3	349,379.6	228,424.0	Manufacture of hand tools and general hardware
2594	การผลิตถัง กระป๋อง ถังกลมขนาดใหญ่ และภาชนะบรรจุที่คล้ายกันที่ทำจากโลหะ	52	8,090,120.9	6,394,785.7	212,770.2	40,312.5	212,323.6	-	13,304.9	-	174,587.4	483,069.9	558,966.8	Manufacture of pails, cans, drums and similar containers of metal
25941	การผลิตถังกลมขนาดใหญ่และภาชนะบรรจุ ที่คล้ายกันที่ทำจากโลหะ	8	41,599.4	35,833.6	986.5	480.0	199.7	-	36.0	-	39.0	3,888.6	136.1	Manufacture of drums and similar containers of metal
25949	การผลิตกระป๋องโลหะและบรรจุภัณฑ์อื่นๆ ที่ทำจากโลหะ	44	8,048,521.5	6,358,952.2	211,783.7	39,832.5	212,123.9	-	13,268.9	-	174,548.4	479,181.3	558,830.7	Manufacture of pails, cans and other containers of metal
2595	การผลิตของที่ทำจากลวด โซ่ สปริง สลักเกลียว และตะปูควง	166	7,854,316.1	6,914,619.9	147,723.4	4,353.6	33,532.7	19,341.5	36,747.6	-	294,069.0	304,124.6	99,803.7	Manufacture of wire products, chain, springs and screw
25951	การผลิตลวด เคเบิล และของที่ทำจากลวด	50	6,465,516.2	5,895,456.3	89,963.8	1,050.0	10,344.4	5,221.4	210.0	-	281,892.6	161,648.6	19,729.1	Manufacture of wire, cable and wire products
25952	การผลิตโซ่ สปริง สลักเกลียว และตะปูควง	116	1,388,799.8	1,019,163.6	57,759.6	3,303.6	23,188.3	14,120.2	36,537.6	-	12,176.4	142,476.0	80,074.6	Manufacture of chain, springs, bolt and screw
2599	การผลิตผลิตภัณฑ์โลหะประดิษฐ์อื่นๆ ซึ่งมิได้จัดประเภทไว้ในที่อื่น	331	7,739,768.4	6,516,946.0	139,513.4	11,473.8	29,441.5	68,141.8	161,217.6	-	159,892.6	554,829.6	98,312.1	Manufacture of other fabricated metal products, n.e.c.
25991	การผลิตเครื่องสุขภัณฑ์ที่ทำจากโลหะ	12	444,300.0	283,459.8	14,992.5	1,000.0	642.4	10,902.8	20,000.0	-	40,175.6	69,010.4	4,116.5	Manufacture of metal sanitary products
25992	การผลิตเครื่องใช้ในครัวที่ทำจากโลหะ	128	4,824,543.3	4,310,938.6	78,247.5	9,834.9	23,876.7	27,896.0	7,152.0	-	102,358.9	210,447.4	53,791.1	Manufacture of metal kitchen appliances and accessories
25993	การผลิตตู้รับภัยและเครื่องใช้สำนักงาน ที่ทำจากโลหะ (ยกเว้นเฟอร์นิเจอร์)	11	1,137,134.3	989,805.9	12,420.9	160.0	242.0	26,184.8	-	-	5,308.0	103,012.7	-	Manufacture of metal safes and stationery (except furniture)
25999	การผลิตผลิตภัณฑ์โลหะประดิษฐ์อื่นๆ ซึ่งมิได้จัดประเภทไว้ในที่อื่น	180	1,333,790.8	932,741.7	33,852.5	478.9	4,680.3	3,158.2	134,065.5	-	12,050.1	172,359.1	40,404.5	Manufacture of other fabricated metal products, n.e.c.
26	การผลิตผลิตภัณฑ์คอมพิวเตอร์ อิเล็กทรอนิกส์ และอุปกรณ์ที่ใช้ในทางทัศนศาสตร์	246	41,480,507.9	32,084,509.4	1,286,042.5	37,795.6	1,818,164.7	378,060.0	30,505.2	137,325.2	1,383,416.4	2,805,174.5	1,519,514.4	Manufacture of computers, electronic and optical products
261	การผลิตชิ้นส่วนและแผงวงจรอิเล็กทรอนิกส์	76	31,916,936.8	24,691,502.0	1,052,943.5	12,908.7	1,770,572.2	203,124.1	18,875.2	137,325.2	543,606.2	2,154,227.5	1,331,852.3	Manufacture of electronic components and boards

ตาราง 10 ค่าใช้จ่ายทั้งสิ้นของสถานประกอบการอุตสาหกรรมการผลิตในปี 2554 จำแนกตามประเภทอุตสาหกรรม กรุงเทพมหานคร พ.ศ. 2555 (ต่อ)

TABLE 10 TOTAL EXPENSES OF INDUSTRY ESTABLISHMENTS IN 2011 BY CATEGORY OF INDUSTRY, BANGKOK, 2012 (cont'd)

(พันบาท In Thousand Baht)														
รหัส Code	ประเภทอุตสาหกรรม	จำนวน สถาน- ประกอบการ Number of establishments	รวม Total	ค่าซื้อวัตถุดิบ และวัสดุประกอบา ที่ใช้ในการผลิต Purchase of materials and components	ค่าเชื้อเพลิง และค่าไฟฟ้า ที่ใช้จ่ายในการผลิต Cost of fuels, electricity used in production	ค่าติดตั้งซ่อมแซมและ บำรุงรักษาสินค้า ที่จำหน่ายให้ลูกค้า Cost of repair and maintenance sales of goods of purchase	ค่าติดตั้งซ่อมแซมและ บำรุงรักษาเครื่องจักร เครื่องมือ Cost of repair and maintenance of machinery and equipment	ค่าซื้อสินค้า ที่เข้ามาจำหน่าย ในสภาพเดิม Purchase of goods for resale	ค่าจ้างเหมาจ่ายให้ สถานประกอบการ อื่นผลิตสินค้าให้ Cost of contract and commission work	ค่าธรรมเนียม ที่จ่าย สำหรับลูกจ้างเช่า Fees paid for leased employees	ค่าใช้จ่าย ในการขาย Cost of sale	ค่าใช้จ่าย ในการบริหาร และดำเนินงาน Administrative expense	ค่าใช้จ่ายอื่น ๆ Other expenses	Category of industry
2610	การผลิตชิ้นส่วนและแผงวงจรรีเลย์ทรอนิกส์	76	31,916,936.8	24,691,502.0	1,052,943.5	12,908.7	1,770,572.2	203,124.1	18,875.2	137,325.2	543,606.2	2,154,227.5	1,331,852.3	Manufacture of electronic components and boards
26103	การผลิตแผงวงจรรีเลย์ทรอนิกส์	26	13,390,068.6	9,343,793.9	564,830.1	99.5	426,167.2	194,022.9	118.5	137,325.2	483,255.7	991,683.1	1,248,772.5	Manufacture of bare printed circuit boards
26104	การผลิตอุปกรณ์กึ่งตัวนำและวงจรรวม	9	272,714.4	216,007.0	12,497.8	-	2,138.0	320.0	-	-	5,440.9	31,929.2	4,381.3	Manufacture of semiconductor and integrated circuits
26109	การผลิตชิ้นส่วนอิเล็กทรอนิกส์อื่นๆ	41	18,254,153.9	15,131,701.1	475,615.6	12,809.2	1,342,267.0	8,781.1	18,756.7	-	54,909.6	1,130,615.1	78,698.5	Manufacture of other electronic components
<b>262</b>	<b>การผลิตคอมพิวเตอร์และอุปกรณ์ต่อพ่วง</b>	<b>24</b>	<b>4,997,693.1</b>	<b>4,240,356.0</b>	<b>4,168.3</b>	<b>606.7</b>	<b>1,819.0</b>	<b>8,831.7</b>	<b>-</b>	<b>-</b>	<b>662,852.0</b>	<b>76,805.2</b>	<b>2,254.3</b>	<b>Manufacture of computers and peripheral equipment</b>
2620	การผลิตคอมพิวเตอร์และอุปกรณ์ต่อพ่วง	24	4,997,693.1	4,240,356.0	4,168.3	606.7	1,819.0	8,831.7	-	-	662,852.0	76,805.2	2,254.3	Manufacture of computers and peripheral equipment
26201	การผลิต/ประกอบคอมพิวเตอร์	15	4,803,465.7	4,118,636.8	1,997.3	-	1,024.8	-	-	-	635,407.9	44,987.8	1,411.2	Manufacture and/or assembly of electronic computers
26202	การผลิตอุปกรณ์จัดเก็บข้อมูล	2	D	D	D	-	D	-	-	-	D	D	-	Manufacture of storage devices
26203	การผลิตจอคอมพิวเตอร์	1	D	D	D	-	D	-	-	-	-	D	-	Manufacture of monitors
26209	การผลิตอุปกรณ์ต่อพ่วงอื่นๆ	6	185,503.0	116,238.2	1,730.0	606.7	206.5	8,831.7	-	-	26,842.5	30,204.5	843.1	Manufacture of other peripheral equipment
<b>263</b>	<b>การผลิตอุปกรณ์สื่อสาร</b>	<b>29</b>	<b>714,390.5</b>	<b>446,499.9</b>	<b>18,171.9</b>	<b>502.6</b>	<b>7,071.7</b>	<b>137,596.5</b>	<b>11,014.5</b>	<b>-</b>	<b>20,484.3</b>	<b>72,563.2</b>	<b>486.0</b>	<b>Manufacture of communication equipment</b>
2630	การผลิตอุปกรณ์สื่อสาร	29	714,390.5	446,499.9	18,171.9	502.6	7,071.7	137,596.5	11,014.5	-	20,484.3	72,563.2	486.0	Manufacture of communication equipment
26301	การผลิตโทรศัพท์และโทรสารแบบใช้สาย	2	D	D	D	-	D	-	-	-	-	D	-	Manufacture of wire telephone and facsimile equipment
26302	การผลิตอุปกรณ์สื่อสารแบบไร้สาย	4	98,601.8	91,718.4	1,385.8	-	60.0	200.0	-	-	1,350.0	3,887.7	-	Manufacture of wireless communications equipment
26303	การผลิตอุปกรณ์สื่อสารที่ใช้ในการรับ/ส่งสัญญาณทางวิทยุและโทรทัศน์	15	142,436.7	102,912.5	4,248.0	198.9	1,594.4	5,361.9	-	-	1,941.6	25,693.4	486.0	Manufacture of radio and television transmitters and receivers
26309	การผลิตอุปกรณ์สื่อสารอื่นๆ	8	456,994.3	237,283.8	12,418.2	303.7	5,217.3	132,034.5	11,014.5	-	17,192.7	41,529.6	-	Manufacture of other communication equipment
<b>264</b>	<b>การผลิตเครื่องใช้อิเล็กทรอนิกส์ชนิดใช้ในครัวเรือน</b>	<b>45</b>	<b>1,182,007.9</b>	<b>856,844.1</b>	<b>148,738.1</b>	<b>22,291.3</b>	<b>12,891.8</b>	<b>4,714.2</b>	<b>48.0</b>	<b>-</b>	<b>40,282.1</b>	<b>88,549.6</b>	<b>7,648.6</b>	<b>Manufacture of consumer electronics</b>
2640	การผลิตเครื่องใช้อิเล็กทรอนิกส์ชนิดใช้ในครัวเรือน	45	1,182,007.9	856,844.1	148,738.1	22,291.3	12,891.8	4,714.2	48.0	-	40,282.1	88,549.6	7,648.6	Manufacture of consumer electronics
26401	การผลิตเครื่องรับโทรทัศน์	2	D	D	D	D	D	-	D	-	D	D	-	Manufacture and/or assembly of televisions
26402	การผลิตเครื่องรับวิทยุ เครื่องเล่น บันทึกลงและทำสำเนาเสียงและภาพ	8	591,424.8	361,358.7	135,560.1	15,749.7	8,595.3	-	-	-	28,594.7	40,623.8	942.5	Manufacture of radio receivers, audio and visual playing, recording and duplicating equipment (except televisions)



ตาราง 10 ค่าใช้จ่ายทั้งสิ้นของสถานประกอบการอุตสาหกรรมการผลิตในปี 2554 จำแนกตามประเภทอุตสาหกรรม กรุงเทพมหานคร พ.ศ. 2555 (ต่อ)

TABLE 10 TOTAL EXPENSES OF INDUSTRY ESTABLISHMENTS IN 2011 BY CATEGORY OF INDUSTRY, BANGKOK, 2012 (cont'd)

(พันบาท In Thousand Baht)														
รหัส Code	ประเภทอุตสาหกรรม	จำนวน สถาน- ประกอบการ Number of establishments	รวม Total	ค่าซื้อวัตถุดิบ และวัสดุประกอบา ที่ใช้ในการผลิต Purchase of materials and components	ค่าเชื้อเพลิง และค่าไฟฟ้า ที่ใช้จ่ายในการผลิต Cost of fuels, electricity used in production	ค่าติดตั้งซ่อมแซมและ บำรุงรักษาสินค้า ที่จำหน่ายให้ลูกค้า Cost of repair and maintenance sales of goods of purchase	ค่าติดตั้งซ่อมแซมและ บำรุงรักษาเครื่องจักร เครื่องมือ Cost of repair and maintenance of machinery and equipment	ค่าซื้อสินค้า ที่ซื้อมาจากหน่วย ในสภาพเดิม Purchase of goods for resale	ค่าจ้างเหมาจ่ายให้ สถานประกอบการ อื่นผลิตสินค้าให้ Cost of contract and commission work	ค่าธรรมเนียม ที่จ่าย สำหรับลูกจ้างเช่า Fees paid for leased employees	ค่าใช้จ่าย ในการขาย Cost of sale	ค่าใช้จ่าย ในการบริหาร และดำเนินงาน Administrative expense	ค่าใช้จ่ายอื่น ๆ Other expenses	Category of industry
26403	การผลิตไมโครโฟน ลำโพง และเครื่องขยายเสียง	28	475,543.3	391,703.0	9,454.1	6,518.3	4,263.2	4,714.2	18.0	-	11,400.5	40,765.9	6,706.1	Manufacture of microphone, amplifiers and public address systems
26409	การผลิตเครื่องใช้อิเล็กทรอนิกส์อื่น ๆ ชนิดใช้ในครัวเรือน	7	104,096.6	95,234.3	3,474.3	13.3	13.3	-	-	-	146.9	5,214.4	-	Manufacture of other consumer electronics
<b>265</b>	<b>การผลิตเครื่องอุปกรณ์ที่ใช้ในการวัด การทดสอบ การนำร่อง และการควบคุม รวมถึงนาฬิกา</b>	<b>52</b>	<b>1,846,364.7</b>	<b>1,231,593.6</b>	<b>39,865.5</b>	<b>1,423.2</b>	<b>20,466.1</b>	<b>23,793.6</b>	<b>567.5</b>	<b>-</b>	<b>75,792.3</b>	<b>284,578.5</b>	<b>168,284.4</b>	<b>Manufacture of measuring, testing, navigating and control equipment, watches and clocks</b>
2651	การผลิตเครื่องอุปกรณ์ที่ใช้ในการวัด การทดสอบ การนำร่อง และการควบคุม	39	1,325,061.6	854,691.9	11,934.6	1,423.2	2,329.9	23,793.6	567.5	-	60,067.2	228,338.0	141,915.7	Manufacture of measuring, testing, navigating and control equipment
26511	การผลิตเครื่องอุปกรณ์ที่ใช้ในการวัด การทดสอบ การนำร่อง และการควบคุม (ยกเว้นที่ใช้ในทางอุตสาหกรรม)	28	1,056,283.2	684,881.1	10,124.3	783.9	1,159.1	19,722.8	567.5	-	56,889.6	147,402.6	134,752.3	Manufacture of measuring, testing, navigating and control equipment (except for industrial purposes)
26512	การผลิตเครื่องอุปกรณ์ที่ใช้ในการวัด การทดสอบ และการควบคุมกระบวนการผลิตในทางอุตสาหกรรม	11	268,778.4	169,810.8	1,810.3	639.3	1,170.8	4,070.8	-	-	3,177.6	80,935.3	7,163.4	Manufacture of measuring, testing, and control equipment for industrial purposes
2652	การผลิตนาฬิกา	13	521,303.1	376,901.7	27,930.8	-	18,136.2	-	-	-	15,725.1	56,240.6	26,368.8	Manufacture of watches and clocks
26521	การผลิตนาฬิกา	12	519,671.0	375,761.7	27,888.8	-	18,111.2	-	-	-	15,605.1	55,935.5	26,368.8	Manufacture of watches and clocks
26529	การผลิตผลิตภัณฑ์อื่น ๆ ที่มีเครื่องนาฬิกาประกอบอยู่	1	D	D	D	-	D	-	-	-	D	D	-	Manufacture of equipment with a watch or clock movement or with synchronous motor
<b>266</b>	<b>การผลิตเครื่องฉายรังสี เครื่องไฟฟ้าทางการแพทย์และทางกายภาพบำบัด</b>	<b>1</b>	<b>D</b>	<b>D</b>	<b>D</b>	<b>-</b>	<b>D</b>	<b>-</b>	<b>-</b>	<b>-</b>	<b>D</b>	<b>D</b>	<b>-</b>	<b>Manufacture of irradiation, electromedical and electrotherapeutic equipment</b>
2660	การผลิตเครื่องฉายรังสี เครื่องไฟฟ้าทางการแพทย์และทางกายภาพบำบัด	1	D	D	D	-	D	-	-	-	D	D	-	Manufacture of irradiation, electromedical and electrotherapeutic equipment
26600	การผลิตเครื่องฉายรังสี เครื่องไฟฟ้าทางการแพทย์และทางกายภาพบำบัด	1	D	D	D	-	D	-	-	-	D	D	-	Manufacture of irradiation, electromedical and electrotherapeutic equipment
<b>267</b>	<b>การผลิตอุปกรณ์ที่ใช้ในทางทัศนศาสตร์ และอุปกรณ์ถ่ายภาพ</b>	<b>5</b>	<b>33,671.5</b>	<b>24,968.2</b>	<b>1,932.0</b>	<b>63.1</b>	<b>1,040.0</b>	<b>-</b>	<b>-</b>	<b>-</b>	<b>932.0</b>	<b>4,736.1</b>	<b>-</b>	<b>Manufacture of optical instruments and photographic equipment</b>
2670	การผลิตอุปกรณ์ที่ใช้ในทางทัศนศาสตร์ และอุปกรณ์ถ่ายภาพ	5	33,671.5	24,968.2	1,932.0	63.1	1,040.0	-	-	-	932.0	4,736.1	-	Manufacture of optical instruments and photographic equipment
26703	การผลิตอุปกรณ์ถ่ายภาพและถ่ายภาพยนตร์	5	33,671.5	24,968.2	1,932.0	63.1	1,040.0	-	-	-	932.0	4,736.1	-	Manufacture of photographic and motion picture equipment

ตาราง 10 ค่าใช้จ่ายทั้งสิ้นของสถานประกอบการอุตสาหกรรมการผลิตในปี 2554 จำแนกตามประเภทอุตสาหกรรม กรุงเทพมหานคร พ.ศ. 2555 (ต่อ)

TABLE 10 TOTAL EXPENSES OF INDUSTRY ESTABLISHMENTS IN 2011 BY CATEGORY OF INDUSTRY, BANGKOK, 2012 (cont'd)

(พันบาท In Thousand Baht)														
รหัส Code	ประเภทอุตสาหกรรม	จำนวน สถาน- ประกอบการ Number of establishments	รวม Total	ค่าซื้อวัตถุดิบ และวัสดุประกอบ ที่ใช้ในการผลิต Purchase of materials and components	ค่าเชื้อเพลิง และค่าไฟฟ้า ที่ใช้จ่ายในการผลิต Cost of fuels, electricity used in production	ค่าติดตั้งซ่อมแซมและ บำรุงรักษาสินค้า ที่จำหน่ายให้ลูกค้า Cost of repair and maintenance sales of goods of purchase	ค่าติดตั้งซ่อมแซมและ บำรุงรักษาเครื่องจักร เครื่องมือ Cost of repair and maintenance of machinery and equipment	ค่าซื้อสินค้า ที่เข้ามาจำหน่าย ในสภาพเดิม Purchase of goods for resale	ค่าจ้างเหมาจ่ายให้ สถานประกอบการ อื่นผลิตสินค้าให้ Cost of contract and commission work	ค่าธรรมเนียม ที่จ่าย สำหรับลูกจ้างเช่า Fees paid for leased employees	ค่าใช้จ่าย ในการขาย Cost of sale	ค่าใช้จ่าย ในการบริหาร และดำเนินงาน Administrative expense	ค่าใช้จ่ายอื่น ๆ Other expenses	Category of industry
<b>268</b>	<b>การผลิตสื่อแม่เหล็กและสื่อเชิงแสง</b>	<b>14</b>	<b>733,782.1</b>	<b>557,031.2</b>	<b>19,780.6</b>	<b>-</b>	<b>4,168.6</b>	<b>-</b>	<b>-</b>	<b>-</b>	<b>35,835.4</b>	<b>107,977.6</b>	<b>8,988.7</b>	<b>Manufacture of magnetic and optical media</b>
2680	การผลิตสื่อแม่เหล็กและสื่อเชิงแสง	14	733,782.1	557,031.2	19,780.6	-	4,168.6	-	-	-	35,835.4	107,977.6	8,988.7	Manufacture of magnetic and optical media
26800	การผลิตสื่อแม่เหล็กและสื่อเชิงแสง	14	733,782.1	557,031.2	19,780.6	-	4,168.6	-	-	-	35,835.4	107,977.6	8,988.7	Manufacture of magnetic and optical media
<b>27</b>	<b>การผลิตอุปกรณ์ไฟฟ้า</b>	<b>415</b>	<b>26,115,920.6</b>	<b>20,374,255.9</b>	<b>708,834.7</b>	<b>47,992.7</b>	<b>235,269.3</b>	<b>158,591.8</b>	<b>101,230.3</b>	<b>-</b>	<b>1,118,016.3</b>	<b>2,770,663.9</b>	<b>601,065.8</b>	<b>Manufacture of electrical equipment</b>
<b>271</b>	<b>การผลิตมอเตอร์ไฟฟ้า เครื่องกำเนิดไฟฟ้า หม้อแปลงไฟฟ้า และอุปกรณ์ควบคุมและจ่ายไฟฟ้า</b>	<b>125</b>	<b>7,325,498.6</b>	<b>4,924,397.3</b>	<b>329,640.8</b>	<b>29,668.3</b>	<b>102,287.6</b>	<b>48,617.1</b>	<b>28,909.2</b>	<b>-</b>	<b>673,377.9</b>	<b>809,832.2</b>	<b>378,768.2</b>	<b>Manufacture of electric motors, generators, transformers and electricity distribution and control apparatus</b>
2710	การผลิตมอเตอร์ไฟฟ้า เครื่องกำเนิดไฟฟ้า หม้อแปลงไฟฟ้า และอุปกรณ์ควบคุมและจ่ายไฟฟ้า	125	7,325,498.6	4,924,397.3	329,640.8	29,668.3	102,287.6	48,617.1	28,909.2	-	673,377.9	809,832.2	378,768.2	Manufacture of electric motors, generators, transformers and electricity distribution and control apparatus
27101	การผลิตมอเตอร์ไฟฟ้าและเครื่องกำเนิดไฟฟ้า	34	4,223,939.1	2,698,276.8	204,043.4	708.2	63,369.9	194.3	12,000.0	-	505,053.7	477,425.9	262,866.8	Manufacture of electric motors and generators
27102	การผลิตหม้อแปลงไฟฟ้า	24	1,690,396.7	1,251,929.6	14,989.6	26,917.3	34,558.6	1,881.1	-	-	95,995.5	198,260.1	65,864.9	Manufacture of electric transformers
27103	การผลิตอุปกรณ์ควบคุมและจ่ายไฟฟ้า	67	1,411,162.8	974,190.8	110,607.8	2,042.9	4,359.1	46,541.7	16,909.2	-	72,328.8	134,146.1	50,036.4	Manufacture of electricity distribution and control apparatus
<b>272</b>	<b>การผลิตแบตเตอรี่และหม้อสะสมไฟฟ้า</b>	<b>15</b>	<b>514,268.4</b>	<b>405,527.5</b>	<b>16,409.1</b>	<b>508.5</b>	<b>5,346.6</b>	<b>9,958.1</b>	<b>-</b>	<b>-</b>	<b>15,671.2</b>	<b>57,635.4</b>	<b>3,212.1</b>	<b>Manufacture of batteries and accumulators</b>
2720	การผลิตแบตเตอรี่และหม้อสะสมไฟฟ้า	15	514,268.4	405,527.5	16,409.1	508.5	5,346.6	9,958.1	-	-	15,671.2	57,635.4	3,212.1	Manufacture of batteries and accumulators
27200	การผลิตแบตเตอรี่และหม้อสะสมไฟฟ้า	15	514,268.4	405,527.5	16,409.1	508.5	5,346.6	9,958.1	-	-	15,671.2	57,635.4	3,212.1	Manufacture of batteries and accumulators
<b>273</b>	<b>การผลิตสายไฟและอุปกรณ์การเดินสายไฟฟ้า</b>	<b>57</b>	<b>2,244,603.1</b>	<b>1,962,070.1</b>	<b>91,068.3</b>	<b>3,736.2</b>	<b>18,376.8</b>	<b>342.2</b>	<b>-</b>	<b>-</b>	<b>7,614.6</b>	<b>136,531.1</b>	<b>24,864.0</b>	<b>Manufacture of wiring and wiring devices</b>
2732	การผลิตสายไฟและเคเบิลอื่นๆ ชนิดใช้ในทางอิเล็กทรอนิกส์และไฟฟ้า	16	1,866,431.7	1,624,268.3	76,341.5	3,354.9	9,359.9	-	-	-	6,538.9	122,315.7	24,252.7	Manufacture of other electronic and electric wires and cables
27320	การผลิตสายไฟและเคเบิลอื่นๆ ชนิดใช้ในทางอิเล็กทรอนิกส์และไฟฟ้า	16	1,866,431.7	1,624,268.3	76,341.5	3,354.9	9,359.9	-	-	-	6,538.9	122,315.7	24,252.7	Manufacture of other electronic and electric wires and cables
2733	การผลิตอุปกรณ์การเดินสายไฟฟ้า	41	378,171.3	337,801.8	14,726.8	381.3	9,016.9	342.2	-	-	1,075.7	14,215.4	611.3	Manufacture of wiring devices
27330	การผลิตอุปกรณ์การเดินสายไฟฟ้า	41	378,171.3	337,801.8	14,726.8	381.3	9,016.9	342.2	-	-	1,075.7	14,215.4	611.3	Manufacture of wiring devices
<b>274</b>	<b>การผลิตอุปกรณ์ไฟฟ้าสำหรับให้แสงสว่าง</b>	<b>77</b>	<b>4,513,391.5</b>	<b>3,209,802.4</b>	<b>161,118.8</b>	<b>7,522.6</b>	<b>75,149.5</b>	<b>72,553.9</b>	<b>10,962.3</b>	<b>-</b>	<b>122,623.6</b>	<b>700,788.9</b>	<b>152,869.5</b>	<b>Manufacture of electric lighting equipment</b>
2740	การผลิตอุปกรณ์ไฟฟ้าสำหรับให้แสงสว่าง	77	4,513,391.5	3,209,802.4	161,118.8	7,522.6	75,149.5	72,553.9	10,962.3	-	122,623.6	700,788.9	152,869.5	Manufacture of electric lighting equipment
27401	การผลิตหลอดไฟฟ้า	14	644,680.4	480,121.9	31,737.5	1,937.1	9,409.2	59,862.5	-	-	12,272.6	31,173.4	18,166.2	Manufacture of electric bulbs

ตาราง 10 ค่าใช้จ่ายทั้งสิ้นของสถานประกอบการอุตสาหกรรมการผลิตในปี 2554 จำแนกตามประเภทอุตสาหกรรม กรุงเทพมหานคร พ.ศ. 2555 (ต่อ)

TABLE 10 TOTAL EXPENSES OF INDUSTRY ESTABLISHMENTS IN 2011 BY CATEGORY OF INDUSTRY, BANGKOK, 2012 (cont'd)

(พันบาท In Thousand Baht)														
รหัส Code	ประเภทอุตสาหกรรม	จำนวน สถาน- ประกอบการ Number of establishments	รวม Total	ค่าซื้อวัตถุดิบ และวัสดุประกอบ ที่ใช้ในการผลิต Purchase of materials and components	ค่าเชื้อเพลิง และค่าไฟฟ้า ที่ใช้ในการผลิต Cost of fuels, electricity used in production	ค่าติดตั้งซ่อมแซมและ บำรุงรักษาสินค้า ที่จำหน่ายให้ลูกค้า Cost of repair and maintenance sales of goods of purchase	ค่าติดตั้งซ่อมแซมและ บำรุงรักษาเครื่องจักร เครื่องมือ Cost of repair and maintenance of machinery and equipment	ค่าซื้อสินค้า ที่ซื้อมาจากนาย ในสภาพเดิม Purchase of goods for resale	ค่าจ้างเหมาจ่ายให้ สถานประกอบการ อื่นผลิตสินค้าให้ Cost of contract and commission work	ค่าธรรมเนียม ที่จ่าย สำหรับลูกจ้างเช่า Fees paid for leased employees	ค่าใช้จ่าย ในการขาย Cost of sale	ค่าใช้จ่าย ในการบริหาร และดำเนินงาน Administrative expense	ค่าใช้จ่ายอื่น ๆ Other expenses	Category of industry
27409	การผลิตอุปกรณ์ไฟฟ้าอื่น ๆ สำหรับให้แสงสว่าง	63	3,868,711.1	2,729,680.6	129,381.3	5,585.4	65,740.3	12,691.4	10,962.3	-	110,351.0	669,615.5	134,703.3	Manufacture of other electric lighting equipment
275	<b>การผลิตเครื่องใช้ในครัวเรือน</b>	<b>85</b>	<b>7,629,783.4</b>	<b>6,587,640.2</b>	<b>77,593.0</b>	<b>5,592.2</b>	<b>20,143.5</b>	<b>17,907.5</b>	<b>1,649.0</b>	<b>-</b>	<b>208,318.5</b>	<b>709,265.9</b>	<b>1,673.7</b>	<b>Manufacture of domestic appliances</b>
27501	การผลิตเครื่องใช้ในครัวเรือน (ยกเว้นชนิดที่ให้ความร้อน)	42	6,191,511.3	5,564,039.0	41,016.1	1,522.0	11,835.7	10,425.0	1,649.0	-	195,781.0	364,393.1	850.3	Manufacture of domestic electric appliances (except electrothermic appliances)
27502	การผลิตเครื่องใช้ในครัวเรือน ที่ให้ความร้อน	34	1,396,460.7	990,951.2	35,733.5	3,853.3	7,902.7	7,162.5	-	-	11,261.2	338,833.0	763.4	Manufacture of domestic electrothermic appliances
27503	การผลิตเครื่องใช้ในครัวเรือนที่ไม่ใช้ไฟฟ้า ให้ความร้อนชนิดใช้ในครัวเรือนที่ไม่ใช้ไฟฟ้า	9	41,811.4	32,650.0	843.4	216.9	405.0	320.0	-	-	1,276.3	6,039.8	60.0	Manufacture of domestic non-electric cooking and heating equipment
279	<b>การผลิตอุปกรณ์ไฟฟ้าอื่นๆ</b>	<b>56</b>	<b>3,888,375.7</b>	<b>3,284,818.5</b>	<b>33,004.7</b>	<b>965.0</b>	<b>13,965.4</b>	<b>9,213.0</b>	<b>59,709.7</b>	<b>-</b>	<b>90,410.5</b>	<b>356,610.4</b>	<b>39,678.4</b>	<b>Manufacture of other electrical equipment</b>
2790	การผลิตอุปกรณ์ไฟฟ้าอื่นๆ	56	3,888,375.7	3,284,818.5	33,004.7	965.0	13,965.4	9,213.0	59,709.7	-	90,410.5	356,610.4	39,678.4	Manufacture of other electrical equipment
27901	การผลิตเครื่องจ่ายไฟฟ้าสำรอง	9	736,103.3	608,011.1	11,878.7	5.6	429.4	106.5	-	-	28.2	115,633.8	10.0	Manufacture of power supplies
27902	การผลิตอุปกรณ์ไฟฟ้าสำหรับให้สัญญาณ	17	869,860.5	644,357.0	4,800.9	157.2	467.8	276.5	45,424.5	-	33,007.0	114,029.4	27,340.4	Manufacture of electrical signs
27909	การผลิตอุปกรณ์ไฟฟ้าอื่นๆ ซึ่งมีได้จัดประเภทไว้ในที่อื่น	30	2,282,411.8	2,032,450.4	16,325.2	802.2	13,068.2	8,830.1	14,285.2	-	57,375.3	126,947.2	12,328.0	Manufacture of other electrical equipment, n.e.c
28	<b>การผลิตเครื่องจักรและเครื่องมือ ซึ่งมิได้จัดประเภทไว้ในที่อื่น</b>	<b>535</b>	<b>38,682,180.9</b>	<b>25,768,395.0</b>	<b>965,723.3</b>	<b>140,035.5</b>	<b>337,001.2</b>	<b>531,594.0</b>	<b>493,491.2</b>	<b>-</b>	<b>4,595,783.6</b>	<b>5,312,987.5</b>	<b>537,169.7</b>	<b>Manufacture of machinery and equipment, n.e.c</b>
281	<b>การผลิตเครื่องจักรที่ใช้งานทั่วไป</b>	<b>335</b>	<b>33,988,925.9</b>	<b>22,639,587.4</b>	<b>825,660.8</b>	<b>114,500.4</b>	<b>303,709.9</b>	<b>244,397.5</b>	<b>147,486.8</b>	<b>-</b>	<b>4,481,432.4</b>	<b>4,786,993.6</b>	<b>445,157.2</b>	<b>Manufacture of general-purpose machinery</b>
2811	การผลิตเครื่องยนต์และเครื่องกังหัน (ยกเว้น เครื่องยนต์ที่ใช้กับอากาศยาน ยานยนต์ และ จักรยานยนต์)	9	4,816,228.0	4,288,054.9	223,420.2	100.0	555.7	1,262.6	-	-	30,205.5	271,525.1	1,104.0	Manufacture of engines and turbines (except aircraft, vehicle and cycle engines)
28110	การผลิตเครื่องยนต์และเครื่องกังหัน (ยกเว้น เครื่องยนต์ที่ใช้กับอากาศยาน ยานยนต์ และ จักรยานยนต์)	9	4,816,228.0	4,288,054.9	223,420.2	100.0	555.7	1,262.6	-	-	30,205.5	271,525.1	1,104.0	Manufacture of engines and turbines (except aircraft, vehicle and cycle engines)
2812	การผลิตเครื่องสูบลมกำลังของไหล	12	180,135.8	156,990.6	1,313.4	36.0	1,162.9	800.0	-	-	3,942.0	14,861.8	1,029.0	Manufacture of fluid power equipment
28120	การผลิตเครื่องสูบลมกำลังของไหล	12	180,135.8	156,990.6	1,313.4	36.0	1,162.9	800.0	-	-	3,942.0	14,861.8	1,029.0	Manufacture of fluid power equipment
2813	การผลิตเครื่องสูบลม คอมเพรสเซอร์ ก๊อก และวาล์วอื่นๆ	33	952,971.0	598,121.5	26,445.2	679.3	10,878.4	110,768.8	6,902.1	-	74,976.9	90,101.4	34,097.5	Manufacture of other pumps, compressors, taps and valves
28131	การผลิตเครื่องสูบลมและคอมเพรสเซอร์อื่น ๆ	22	476,299.5	335,673.8	14,632.4	669.3	9,631.4	50,294.7	-	-	8,712.5	24,154.5	32,530.9	Manufacture of other pumps and compressors

ตาราง 10 ค่าใช้จ่ายทั้งสิ้นของสถานประกอบการอุตสาหกรรมการผลิตในปี 2554 จำแนกตามประเภทอุตสาหกรรม กรุงเทพมหานคร พ.ศ. 2555 (ต่อ)

TABLE 10 TOTAL EXPENSES OF INDUSTRY ESTABLISHMENTS IN 2011 BY CATEGORY OF INDUSTRY, BANGKOK, 2012 (cont'd)

(พันบาท In Thousand Baht)														
รหัส Code	ประเภทอุตสาหกรรม	จำนวน สถาน- ประกอบการ Number of establishments	รวม Total	ค่าซื้อวัตถุดิบ และวัสดุประกอบ ที่ใช้ในการผลิต Purchase of materials and components	ค่าเชื้อเพลิง และค่าไฟฟ้า ที่ใช้ในการผลิต Cost of fuels, electricity used in production	ค่าติดตั้งซ่อมแซมและ บำรุงรักษาสินค้า ที่จำหน่ายให้ลูกค้า Cost of repair and maintenance sales of goods of purchase	ค่าติดตั้งซ่อมแซมและ บำรุงรักษาเครื่องจักร เครื่องมือ Cost of repair and maintenance of machinery and equipment	ค่าซื้อสินค้า ที่ซื้อมาจำหน่าย ในสภาพเดิม Purchase of goods for resale	ค่าจ้างเหมาจ่ายให้ สถานประกอบการ อื่นผลิตสินค้าให้ Cost of contract and commission work	ค่าธรรมเนียม ที่จ่าย สำหรับลูกจ้างเช่า Fees paid for leased employees	ค่าใช้จ่าย ในการขาย Cost of sale	ค่าใช้จ่าย ในการบริหาร และดำเนินงาน Administrative expense	ค่าใช้จ่ายอื่น ๆ Other expenses	Category of industry
28132	การผลิตก๊อกและวาล์วอื่น ๆ	11	476,671.5	262,447.7	11,812.8	10.0	1,247.0	60,474.2	6,902.1	-	66,264.4	65,946.9	1,566.6	Manufacture of other taps and valves
2814	การผลิตดัดลับลูกปืน เกียร์ และอุปกรณ์ที่ใช้ขับเคลื่อน	10	251,180.5	154,907.1	17,250.3	5,562.4	13,180.6	4,535.7	-	-	18,624.8	36,436.3	683.3	Manufacture of bearings, gears, gearing and driving elements
28140	การผลิตดัดลับลูกปืน เกียร์ และอุปกรณ์ที่ใช้ขับเคลื่อน	10	251,180.5	154,907.1	17,250.3	5,562.4	13,180.6	4,535.7	-	-	18,624.8	36,436.3	683.3	Manufacture of bearings, gears, gearing and driving elements
2815	การผลิตเตาอบ เตาเผา และเครื่องพ่นหรือเครื่องฉีดเชื้อเพลิงของเตาเผา	22	265,745.3	227,404.0	6,542.7	181.3	1,550.8	9,804.9	2,400.0	-	3,139.1	13,788.1	934.5	Manufacture of ovens, furnaces and furnace burners
28150	การผลิตเตาอบ เตาเผา และเครื่องพ่นหรือเครื่องฉีดเชื้อเพลิงของเตาเผา	22	265,745.3	227,404.0	6,542.7	181.3	1,550.8	9,804.9	2,400.0	-	3,139.1	13,788.1	934.5	Manufacture of ovens, furnaces and furnace burners
2816	การผลิตเครื่องอุปกรณ์ที่ใช้สำหรับยกและขนย้าย	44	1,369,420.3	1,004,896.9	14,832.1	9,571.1	16,981.1	9,278.3	88,927.8	-	49,740.7	157,310.6	17,881.8	Manufacture of lifting and handling equipment
28160	การผลิตเครื่องอุปกรณ์ที่ใช้สำหรับยกและขนย้าย	44	1,369,420.3	1,004,896.9	14,832.1	9,571.1	16,981.1	9,278.3	88,927.8	-	49,740.7	157,310.6	17,881.8	Manufacture of lifting and handling equipment
2817	การผลิตเครื่องจักรและเครื่องใช้สำนักงาน (ยกเว้นคอมพิวเตอร์และอุปกรณ์ต่อพ่วง)	14	311,533.8	261,908.2	6,615.2	1,173.2	510.1	4,726.7	6,341.8	-	7,315.8	22,619.1	323.8	Manufacture of office machinery and equipment (except computers and peripheral equipment)
28170	การผลิตเครื่องจักรและเครื่องใช้สำนักงาน (ยกเว้นคอมพิวเตอร์และอุปกรณ์ต่อพ่วง)	14	311,533.8	261,908.2	6,615.2	1,173.2	510.1	4,726.7	6,341.8	-	7,315.8	22,619.1	323.8	Manufacture of office machinery and equipment (except computers and peripheral equipment)
2818	การผลิตเครื่องมือที่ใช้งานด้วยมือ ชนิดใช้กำลังขับเคลื่อน	6	1,347,186.9	1,266,687.3	5,597.3	-	1,102.4	-	-	-	17,288.9	56,511.0	-	Manufacture of power-driven hand tools
28180	การผลิตเครื่องมือที่ใช้งานด้วยมือ ชนิดใช้กำลังขับเคลื่อน	6	1,347,186.9	1,266,687.3	5,597.3	-	1,102.4	-	-	-	17,288.9	56,511.0	-	Manufacture of power-driven hand tools
2819	การผลิตเครื่องจักรอื่น ๆ ที่ใช้งานทั่วไป	185	24,494,524.3	14,680,616.8	523,644.5	97,197.1	257,787.8	103,220.5	42,915.2	-	4,276,198.8	4,123,840.4	389,103.3	Manufacture of other general-purpose machinery
28191	การผลิตเครื่องทำความเย็น	110	22,607,173.0	13,327,069.3	492,416.2	93,281.8	249,932.2	64,491.0	28,059.1	-	4,165,990.1	3,870,967.4	314,966.0	Manufacture of industrial refrigerating or freezing equipment
28199	การผลิตเครื่องจักรอื่น ๆ ที่ใช้งานทั่วไป ซึ่งมีได้จัดประเภทไว้ในที่อื่น	75	1,887,351.3	1,353,547.5	31,228.3	3,915.3	7,855.6	38,729.5	14,856.1	-	110,208.7	252,872.9	74,137.3	Manufacture of other general-purpose machinery, n.e.c
<b>282</b>	<b>การผลิตเครื่องจักรที่ใช้ในงานเฉพาะอย่าง</b>	<b>200</b>	<b>4,693,255.0</b>	<b>3,128,807.6</b>	<b>140,062.5</b>	<b>25,535.1</b>	<b>33,291.3</b>	<b>287,196.5</b>	<b>346,004.3</b>	<b>-</b>	<b>114,351.2</b>	<b>525,993.9</b>	<b>92,012.6</b>	<b>Manufacture of special-purpose machinery</b>
2821	การผลิตเครื่องจักรที่ใช้ในการเกษตรและการป่าไม้	34	897,709.5	739,700.6	31,473.7	7,204.5	4,264.5	10,285.4	3,173.3	-	7,891.9	82,795.4	10,920.3	Manufacture of agricultural and forestry machinery

ตาราง 10 ค่าใช้จ่ายทั้งสิ้นของสถานประกอบการอุตสาหกรรมการผลิตในปี 2554 จำแนกตามประเภทอุตสาหกรรม กรุงเทพมหานคร พ.ศ. 2555 (ต่อ)

TABLE 10 TOTAL EXPENSES OF INDUSTRY ESTABLISHMENTS IN 2011 BY CATEGORY OF INDUSTRY, BANGKOK, 2012 (cont'd)

(พันบาท In Thousand Baht)														
รหัส Code	ประเภทอุตสาหกรรม	จำนวน สถาน- ประกอบการ Number of establishments	รวม Total	ค่าซื้อวัตถุดิบ และวัสดุประกอบา ที่ใช้ในการผลิต Purchase of materials and components	ค่าเชื้อเพลิง และค่าไฟฟ้า ที่ใช้จ่ายในการผลิต Cost of fuels, electricity used in production	ค่าติดตั้งซ่อมแซมและ บำรุงรักษาสินค้า ที่จำหน่ายให้ลูกค้า Cost of repair and maintenance sales of goods of purchase	ค่าติดตั้งซ่อมแซมและ บำรุงรักษาเครื่องจักร เครื่องมือ Cost of repair and maintenance of machinery and equipment	ค่าซื้อสินค้า ที่ซื้อมาจากหน่วย ในสหภาพเดิม Purchase of goods for resale	ค่าจ้างเหมาจ่ายให้ สถานประกอบการ อื่นผลิตสินค้าให้ Cost of contract and commission work	ค่าธรรมเนียม ที่จ่าย สำหรับลูกจ้างเช่า Cost of fees paid for leased employees	ค่าใช้จ่าย ในการขาย Cost of sale	ค่าใช้จ่าย ในการบริหาร และดำเนินงาน Administrative expense	ค่าใช้จ่ายอื่น ๆ Other expenses	Category of industry
28211	การผลิตแทรกเตอร์ที่ใช้ในการเกษตร	11	181,910.4	121,976.3	12,132.6	6,055.5	1,908.3	-	-	-	5,207.9	23,849.4	10,780.3	Manufacture of tractors for agriculture and forestry
28219	การผลิตเครื่องจักรอื่นๆ ที่ใช้ในการเกษตร และการป่าไม้	23	715,799.1	617,724.3	19,341.0	1,149.0	2,356.2	10,285.4	3,173.3	-	2,684.0	58,945.9	140.0	Manufacture of other agricultural and forestry machinery
2822	การผลิตเครื่องจักรที่ใช้ในการขึ้นรูปโลหะ และเครื่องมือกล	30	685,298.9	366,473.4	39,760.3	3,136.9	2,517.9	116,139.8	2,275.0	-	51,763.5	97,106.8	6,125.2	Manufacture of metal forming machinery and machine tools
28221	การผลิตเครื่องจักรที่ใช้ในการขึ้นรูปโลหะ	12	135,143.4	58,260.7	21,537.8	3,136.9	1,954.0	187.5	-	-	6,730.9	43,210.3	125.2	Manufacture of metal forming machinery
28229	การผลิตเครื่องมือกลอื่นๆ	18	550,155.5	308,212.7	18,222.6	-	563.9	115,952.3	2,275.0	-	45,032.5	53,896.5	6,000.0	Manufacture of other machine tools
2823	การผลิตเครื่องจักรที่ใช้ในงานโลหะกรรม	10	75,843.0	64,934.1	2,457.5	-	-	-	1,109.6	-	1,164.9	6,176.9	-	Manufacture of machinery for metallurgy
28230	การผลิตเครื่องจักรที่ใช้ในงานโลหะกรรม	10	75,843.0	64,934.1	2,457.5	-	-	-	1,109.6	-	1,164.9	6,176.9	-	Manufacture of machinery for metallurgy
2824	การผลิตเครื่องจักรที่ใช้ในการทำเหมืองแร่ เหมืองหิน และการก่อสร้าง	15	526,297.4	377,326.3	11,889.3	2,401.2	5,168.5	136.7	18,964.4	-	16,511.9	41,121.4	52,777.7	Manufacture of machinery for mining, quarrying and construction
28240	การผลิตเครื่องจักรที่ใช้ในการทำเหมืองแร่ เหมืองหิน และการก่อสร้าง	15	526,297.4	377,326.3	11,889.3	2,401.2	5,168.5	136.7	18,964.4	-	16,511.9	41,121.4	52,777.7	Manufacture of machinery for mining, quarrying and construction
2825	การผลิตเครื่องจักรที่ใช้ในการผลิตอาหาร เครื่องดื่ม และยาสูบ	28	496,507.7	429,254.6	17,662.8	2,761.6	1,198.4	35.5	18,760.6	-	6,486.8	18,944.9	1,402.6	Manufacture of machinery for food, beverage and tobacco processing
28250	การผลิตเครื่องจักรที่ใช้ในการผลิตอาหาร เครื่องดื่ม และยาสูบ	28	496,507.7	429,254.6	17,662.8	2,761.6	1,198.4	35.5	18,760.6	-	6,486.8	18,944.9	1,402.6	Manufacture of machinery for food, beverage and tobacco processing
2826	การผลิตเครื่องจักรที่ใช้ในการผลิตสิ่งทอ เสื้อผ้า เครื่องแต่งกาย และเครื่องหนัง	32	400,528.7	185,492.1	6,440.6	1,332.4	1,829.8	137,792.4	3,883.8	-	9,921.7	52,224.9	1,611.0	Manufacture of machinery for textile, apparel and leather production
28261	การผลิตเครื่องจักรที่ใช้ในการเตรียม ปั่น ทอ และถักบิดสิ่งทอ	14	154,492.2	101,480.2	3,114.8	1,329.4	1,456.0	18,981.3	595.8	-	2,299.0	23,624.8	1,611.0	Manufacture of textile preparing, spinning, weaving and knitting machines
28269	การผลิตเครื่องจักรอื่นๆ ที่ใช้ในการผลิตสิ่งทอ เครื่องแต่งกาย และเครื่องหนัง	18	246,036.5	84,011.8	3,325.8	3.0	373.8	118,811.2	3,288.0	-	7,622.8	28,600.1	-	Manufacture of other machinery for textile, apparel and leather production
2829	การผลิตเครื่องจักรที่ใช้ในงานเฉพาะอย่างอื่นๆ	51	1,611,069.9	965,626.6	30,378.4	8,698.4	18,312.2	22,806.7	297,837.8	-	20,610.4	227,623.6	19,175.8	Manufacture of other special purpose machinery
28291	การผลิตเครื่องจักรที่ใช้ในการผลิตกระดาษ และกระดาษแข็ง	4	36,486.7	30,264.2	1,339.8	-	39.0	-	-	-	391.4	4,227.5	224.9	Manufacture of paper and paperboard making machinery
28292	การผลิตเครื่องจักรที่ใช้ในการผลิตพลาสติกและยาง	18	940,928.0	418,406.2	20,136.7	8,335.6	16,231.3	-	294,893.8	-	12,751.3	158,288.7	11,884.4	Manufacture of rubber or plastics making machinery
28299	การผลิตเครื่องจักรที่ใช้ในงานเฉพาะอย่างอื่นๆ ซึ่งมีได้จัดประเภทไว้ในที่อื่น	29	633,655.2	516,956.2	8,901.9	362.8	2,041.9	22,806.7	2,944.0	-	7,467.7	65,107.4	7,066.5	Manufacture of other special purpose machinery, n.e.c
<b>29</b>	<b>การผลิตยานยนต์ รถพ่วง และรถกึ่งพ่วง</b>	<b>541</b>	<b>37,295,806.0</b>	<b>31,035,504.8</b>	<b>1,094,151.5</b>	<b>491,716.2</b>	<b>212,454.5</b>	<b>203,419.6</b>	<b>660,589.2</b>	<b>-</b>	<b>363,405.7</b>	<b>2,216,802.7</b>	<b>1,017,761.8</b>	<b>Manufacture of motor vehicles, trailers and semi-trailers</b>

ตาราง 10 ค่าใช้จ่ายทั้งสิ้นของสถานประกอบการอุตสาหกรรมการผลิตในปี 2554 จำแนกตามประเภทอุตสาหกรรม กรุงเทพมหานคร พ.ศ. 2555 (ต่อ)

TABLE 10 TOTAL EXPENSES OF INDUSTRY ESTABLISHMENTS IN 2011 BY CATEGORY OF INDUSTRY, BANGKOK, 2012 (cont'd)

(พันบาท In Thousand Baht)														
รหัส Code	ประเภทอุตสาหกรรม	จำนวน สถาน- ประกอบการ Number of establishments	รวม Total	ค่าซื้อวัตถุดิบ และวัสดุประกอบา ที่ใช้ในการผลิต Purchase of materials and components	ค่าเชื้อเพลิง และค่าไฟฟ้า ที่ใช้ในการผลิต Cost of fuels, electricity used in production	ค่าติดตั้งซ่อมแซมและ บำรุงรักษาสินค้า ที่จำหน่ายให้ลูกค้า Cost of repair and maintenance sales of goods of purchase	ค่าติดตั้งซ่อมแซมและ บำรุงรักษาเครื่องจักร เครื่องมือ Cost of repair and maintenance of machinery and equipment	ค่าซื้อสินค้า ที่เข้ามาจำหน่าย ในสภาพเดิม Purchase of goods for resale	ค่าจ้างเหมาจ่ายให้ สถานประกอบการ อื่นผลิตสินค้าให้ Cost of contract and commission work	ค่าธรรมเนียม ที่จ่าย สำหรับลูกจ้างเช่า Cost of lease for employees	ค่าใช้จ่าย ในการขาย Cost of sale	ค่าใช้จ่าย ในการบริหาร และดำเนินงาน Administrative expense	ค่าใช้จ่ายอื่น ๆ Other expenses	Category of industry
<b>291</b>	<b>การผลิตยานยนต์</b>	<b>14</b>	<b>3,030,669.6</b>	<b>2,645,461.2</b>	<b>53,144.3</b>	<b>5,040.0</b>	<b>26,410.3</b>	<b>-</b>	<b>144,213.4</b>	<b>-</b>	<b>24,999.9</b>	<b>123,548.6</b>	<b>7,852.0</b>	<b>Manufacture of motor vehicles</b>
2910	การผลิตยานยนต์	14	3,030,669.6	2,645,461.2	53,144.3	5,040.0	26,410.3	-	144,213.4	-	24,999.9	123,548.6	7,852.0	Manufacture of motor vehicles
29102	การผลิตรถยนต์ส่วนบุคคล	6	1,543,173.0	1,438,815.5	35,070.0	5,040.0	21,600.0	-	-	-	6,490.0	36,157.5	-	Manufacture of passenger cars
29104	การผลิตยานยนต์อื่นๆ ที่ใช้เพื่อการโดยสาร	1	D	D	D	-	D	-	-	-	-	D	D	Manufacture of other motor vehicles for passengers
29109	การผลิตยานยนต์อื่นๆ ซึ่งมีได้จัดประเภทไว้ในที่อื่น	7	1,485,399.6	1,206,022.1	17,973.0	-	4,747.0	-	144,213.4	-	18,509.9	86,916.6	7,017.8	Manufacture of other motor vehicles, n.e.c
<b>292</b>	<b>การผลิตตัวถังยานยนต์ การผลิตรถพ่วง และรถกึ่งพ่วง</b>	<b>35</b>	<b>264,702.8</b>	<b>212,397.0</b>	<b>5,288.9</b>	<b>1,182.8</b>	<b>1,343.9</b>	<b>8,460.0</b>	<b>1,260.0</b>	<b>-</b>	<b>13,928.4</b>	<b>20,671.9</b>	<b>170.0</b>	<b>Manufacture of bodies(coachwork) for motor vehicles; manufacture of trailer and semitrailer</b>
2920	การผลิตตัวถังยานยนต์ การผลิตรถพ่วง และรถกึ่งพ่วง	35	264,702.8	212,397.0	5,288.9	1,182.8	1,343.9	8,460.0	1,260.0	-	13,928.4	20,671.9	170.0	Manufacture of bodies(coachwork) for motor vehicles; manufacture of trailer and semitrailer
29201	การผลิตตัวถังยานยนต์	28	151,583.3	133,231.4	2,299.1	910.8	842.0	-	1,260.0	-	3,844.6	9,055.4	140.0	Manufacture of bodies(coachwork) for motor vehicles;
29202	การผลิตรถพ่วงและรถกึ่งพ่วง	2	D	D	D	-	-	-	-	-	-	D	-	Manufacture of trailer and semitrailer
29203	การผลิตตู้คอนเทนเนอร์	5	110,415.4	76,741.5	2,965.8	272.0	501.8	8,460.0	-	-	10,083.8	11,360.5	30.0	Manufacture of containers
<b>293</b>	<b>การผลิตชิ้นส่วนและอุปกรณ์เสริมสำหรับยานยนต์</b>	<b>492</b>	<b>34,000,433.7</b>	<b>28,177,646.6</b>	<b>1,035,718.4</b>	<b>485,493.4</b>	<b>184,700.4</b>	<b>194,959.6</b>	<b>515,115.9</b>	<b>-</b>	<b>324,477.5</b>	<b>2,072,582.2</b>	<b>1,009,739.9</b>	<b>Manufacture of parts and accessories for motor vehicles</b>
2930	การผลิตชิ้นส่วนและอุปกรณ์เสริมสำหรับยานยนต์	492	34,000,433.7	28,177,646.6	1,035,718.4	485,493.4	184,700.4	194,959.6	515,115.9	-	324,477.5	2,072,582.2	1,009,739.9	Manufacture of parts and accessories for motor vehicles
29301	การผลิตที่นั่งภายในยานยนต์	226	272,036.3	187,392.9	12,665.1	4,744.7	3,778.9	2,125.8	1,021.3	-	6,498.9	49,247.4	4,561.4	Manufacture of motor vehicle seats
29302	การผลิตอุปกรณ์ไฟฟ้าสำหรับยานยนต์	8	210,166.2	179,544.6	15,377.6	2,030.0	9,045.2	-	-	-	190.8	3,978.0	-	Manufacture of electrical equipment for motor vehicles
29309	การผลิตชิ้นส่วนและอุปกรณ์เสริมอื่นๆ สำหรับยานยนต์	258	33,518,231.2	27,810,709.0	1,007,675.7	478,718.7	171,876.2	192,833.8	514,094.6	-	317,787.8	2,019,356.9	1,005,178.5	Manufacture of other parts and accessories for motor vehicles
<b>30</b>	<b>การผลิตอุปกรณ์ขนส่งอื่นๆ</b>	<b>137</b>	<b>64,105,234.2</b>	<b>62,241,122.7</b>	<b>514,984.5</b>	<b>6,813.6</b>	<b>18,989.4</b>	<b>33,365.6</b>	<b>169,911.2</b>	<b>-</b>	<b>17,092.0</b>	<b>998,067.4</b>	<b>104,887.9</b>	<b>Manufacture of other transport equipment</b>
<b>301</b>	<b>การต่อเรือ</b>	<b>8</b>	<b>891,274.0</b>	<b>613,045.7</b>	<b>11,914.5</b>	<b>1,770.0</b>	<b>6,426.5</b>	<b>1,156.9</b>	<b>169,881.2</b>	<b>-</b>	<b>2,834.0</b>	<b>58,322.9</b>	<b>25,922.3</b>	<b>Building of ships and boats</b>
3011	การต่อเรือใหญ่และสิ่งก่อสร้างลอยน้ำ	4	773,884.0	522,557.7	5,631.0	1,700.0	3,500.0	1,156.9	169,781.2	-	2,209.7	41,425.2	25,922.3	Building of ships and floating structures
30110	การต่อเรือใหญ่และสิ่งก่อสร้างลอยน้ำ	4	773,884.0	522,557.7	5,631.0	1,700.0	3,500.0	1,156.9	169,781.2	-	2,209.7	41,425.2	25,922.3	Building of ships and floating structures
3012	การต่อเรือที่ใช้เพื่อความสำราญและการกีฬา	4	117,390.0	90,488.0	6,283.4	70.0	2,926.5	-	100.0	-	624.3	16,897.8	-	Building of pleasure and sporting boats
30120	การต่อเรือที่ใช้เพื่อความสำราญและการกีฬา	4	117,390.0	90,488.0	6,283.4	70.0	2,926.5	-	100.0	-	624.3	16,897.8	-	Building of pleasure and sporting boats

ตาราง 10 ค่าใช้จ่ายทั้งสิ้นของสถานประกอบการอุตสาหกรรมการผลิตในปี 2554 จำแนกตามประเภทอุตสาหกรรม กรุงเทพมหานคร พ.ศ. 2555 (ต่อ)

TABLE 10 TOTAL EXPENSES OF INDUSTRY ESTABLISHMENTS IN 2011 BY CATEGORY OF INDUSTRY, BANGKOK, 2012 (cont'd)

(พันบาท In Thousand Baht)														
รหัส Code	ประเภทอุตสาหกรรม	จำนวน สถาน- ประกอบการ Number of establishments	รวม Total	ค่าซื้อวัตถุดิบ และวัสดุประกอบ ที่ใช้ในการผลิต Purchase of materials and components	ค่าเชื้อเพลิง และค่าไฟฟ้า ที่ใช้ในการผลิต Cost of fuels, electricity used in production	ค่าติดตั้งซ่อมแซมและ บำรุงรักษาสินค้า ที่จำหน่ายให้ลูกค้า Cost of repair and maintenance sales of goods of purchase	ค่าติดตั้งซ่อมแซมและ บำรุงรักษาเครื่องจักร เครื่องมือ Cost of repair and maintenance of machinery and equipment	ค่าซื้อสินค้า ที่เข้ามาจำหน่าย ในสภาพเดิม Purchase of goods for resale	ค่าจ้างเหมาจ่ายให้ สถานประกอบการ อื่นผลิตสินค้าให้ Cost of contract and commission work	ค่าธรรมเนียม ที่จ่าย สำหรับลูกจ้างเช่า Cost of fees paid for leased employees	ค่าใช้จ่าย ในการขาย Cost of sale	ค่าใช้จ่าย ในการบริหาร และดำเนินงาน Administrative expense	ค่าใช้จ่ายอื่น ๆ Other expenses	Category of industry
302	การผลิตหัวรถจักรและตู้สำหรับขนส่งทางรถไฟและรถราง	2	D	D	D	-	-	-	-	-	-	D	-	Manufacture of railway locomotives and rolling stock
30200	การผลิตหัวรถจักรและตู้สำหรับขนส่งทางรถไฟและรถราง	2	D	D	D	-	-	-	-	-	-	D	-	Manufacture of railway locomotives and rolling stock
30200	การผลิตหัวรถจักรและตู้สำหรับขนส่งทางรถไฟและรถราง	2	D	D	D	-	-	-	-	-	-	D	-	Manufacture of railway locomotives and rolling stock
303	การผลิตอากาศยาน ยานอวกาศ และเครื่องจักรที่เกี่ยวข้อง	1	D	D	D	D	D	-	-	-	-	D	D	Manufacture of air and spacecraft and related machinery
3030	การผลิตอากาศยาน ยานอวกาศ และเครื่องจักรที่เกี่ยวข้อง	1	D	D	D	D	D	-	-	-	-	D	D	Manufacture of air and spacecraft and related machinery
30300	การผลิตอากาศยาน ยานอวกาศ และเครื่องจักรที่เกี่ยวข้อง	1	D	D	D	D	D	-	-	-	-	D	D	Manufacture of air and spacecraft and related machinery
309	การผลิตอุปกรณ์ขนส่ง ซึ่งมีได้จัดประเภทไว้ในที่อื่น	126	62,916,051.6	61,351,581.8	501,944.3	4,835.0	12,402.5	32,208.7	30.0	-	14,258.0	920,521.6	78,269.7	Manufacture of transport equipment, n.e.c.
3091	การผลิตจักรยานยนต์	95	62,816,867.8	61,279,470.3	493,829.9	4,729.1	12,115.0	24,945.4	30.0	-	12,441.7	911,057.2	78,249.2	Manufacture of motorcycles
30911	การผลิตจักรยานยนต์	5	61,119,134.0	59,882,756.5	415,110.1	-	-	-	-	-	1,026.4	818,729.5	1,511.6	Manufacture of motorcycles
30912	การผลิตเครื่องยนต์ ชิ้นส่วนและอุปกรณ์เสริมสำหรับจักรยานยนต์	90	1,697,733.8	1,396,713.7	78,719.9	4,729.1	12,115.0	24,945.4	30.0	-	11,415.3	92,327.8	76,737.6	Manufacture of engines, parts and accessories for motorcycles
3092	การผลิตรถจักรยานและรถสำหรับคนพิการ	15	54,175.0	40,607.3	5,101.1	105.9	207.6	63.3	-	-	1,291.3	6,778.0	20.5	Manufacture of bicycles and invalid carriages
30921	การผลิตรถจักรยาน	14	29,191.1	19,286.7	3,269.2	105.9	207.6	63.3	-	-	1,291.3	4,946.7	20.5	Manufacture of bicycles
30922	การผลิตรถสำหรับคนพิการ	1	D	D	D	-	-	-	-	-	-	D	-	Manufacture of invalid carriages
3099	การผลิตอุปกรณ์ขนส่งอื่นๆ ซึ่งมีได้จัดประเภทไว้ในที่อื่น	16	45,008.8	31,504.3	3,013.3	-	79.9	7,200.0	-	-	525.0	2,686.4	-	Manufacture of other transport equipment, n.e.c.
30990	การผลิตอุปกรณ์ขนส่งอื่นๆ ซึ่งมีได้จัดประเภทไว้ในที่อื่น	16	45,008.8	31,504.3	3,013.3	-	79.9	7,200.0	-	-	525.0	2,686.4	-	Manufacture of other transport equipment, n.e.c.
31	การผลิตเฟอร์นิเจอร์	1,328	14,200,186.2	11,035,954.5	393,772.9	44,162.8	186,384.4	85,323.6	154,014.1	-	504,635.9	1,381,919.6	414,018.5	Manufacture of furniture
310	การผลิตเฟอร์นิเจอร์	1,328	14,200,186.2	11,035,954.5	393,772.9	44,162.8	186,384.4	85,323.6	154,014.1	-	504,635.9	1,381,919.6	414,018.5	Manufacture of furniture
3100	การผลิตเฟอร์นิเจอร์	1,328	14,200,186.2	11,035,954.5	393,772.9	44,162.8	186,384.4	85,323.6	154,014.1	-	504,635.9	1,381,919.6	414,018.5	Manufacture of furniture
31001	การผลิตเฟอร์นิเจอร์ไม้	982	9,598,357.4	7,530,401.3	301,111.0	17,150.8	152,569.0	48,195.0	151,535.7	-	215,345.4	958,802.1	223,247.0	Manufacture of wood furniture
31002	การผลิตเฟอร์นิเจอร์โลหะ	132	1,238,763.5	972,440.7	39,415.1	3,845.1	12,084.2	5,589.0	318.0	-	32,235.1	152,348.0	20,488.4	Manufacture of metal furniture
31003	การผลิตฐานรองที่นอนและที่นอน	36	651,153.3	279,318.7	12,474.9	494.2	4,491.6	25,738.9	391.4	-	154,070.8	93,458.0	80,714.9	Manufacture of mattresses and mattress supports
31009	การผลิตเฟอร์นิเจอร์อื่นๆ	178	2,711,912.1	2,253,793.8	40,772.0	22,672.8	17,239.5	5,800.7	1,769.1	-	102,984.6	177,311.4	89,568.3	Manufacture of other furniture

ตาราง 10 ค่าใช้จ่ายทั้งสิ้นของสถานประกอบการอุตสาหกรรมการผลิตในปี 2554 จำแนกตามประเภทอุตสาหกรรม กรุงเทพมหานคร พ.ศ. 2555 (ต่อ)

TABLE 10 TOTAL EXPENSES OF INDUSTRY ESTABLISHMENTS IN 2011 BY CATEGORY OF INDUSTRY, BANGKOK, 2012 (cont'd)

(พันบาท In Thousand Baht)														
รหัส Code	ประเภทอุตสาหกรรม	จำนวน สถาน- ประกอบการ Number of establishments	รวม Total	ค่าซื้อวัตถุดิบ และวัสดุประกอบอ าที่ใช้ในการผลิต Purchase of materials and components	ค่าเชื้อเพลิง และค่าไฟฟ้า ที่ใช้จ่ายในการผลิต Cost of fuels, electricity used in production	ค่าติดตั้งซ่อมแซมและ บำรุงรักษาสินค้า ที่จำหน่ายให้ลูกค้า Cost of repair and maintenance sales of goods of purchase	ค่าติดตั้งซ่อมแซมและ บำรุงรักษาเครื่องจักร เครื่องมือ Cost of repair and maintenance of machinery and equipment	ค่าซื้อสินค้า ที่เข้ามาจำหน่าย ในสภาพเดิม Purchase of goods for resale	ค่าจ้างเหมาจ่ายให้ สถานประกอบการ อื่นผลิตสินค้าให้ Cost of contract and commission work	ค่าธรรมเนียม ที่จ่าย สำหรับลูกจ้างเช่า Cost of employees leased	ค่าใช้จ่าย ในการขาย Cost of sale	ค่าใช้จ่าย ในการบริหาร และดำเนินงาน Administrative expense	ค่าใช้จ่ายอื่น ๆ Other expenses	Category of industry
32	การผลิตผลิตภัณฑ์อื่นๆ	2,834	61,256,405.8	47,883,880.8	1,647,803.3	167,976.8	557,138.1	909,033.8	608,482.1	14,555.8	2,226,428.2	5,883,162.5	1,357,944.6	Other manufacturing
321	การผลิตเครื่องประดับเพชรพลอย เครื่องประดับอัญมณี และสิ่งของที่เกี่ยวข้อง	1,595	29,477,431.5	23,233,350.7	644,066.3	63,134.8	216,436.6	137,845.4	522,710.9	-	1,382,153.4	2,679,401.4	598,332.0	Manufacture of jewellery, bijouterie and related articles
3211	การผลิตเครื่องประดับเพชรพลอยแท้ และสิ่งของที่เกี่ยวข้อง	1,406	28,573,994.2	22,470,442.2	625,306.7	62,387.6	212,999.3	137,745.4	505,768.1	-	1,369,543.6	2,593,639.9	596,161.5	Manufacture of jewellery and related articles
32111	การผลิตเครื่องประดับเพชรพลอยและโลหะมีค่า	1,187	26,668,835.5	20,897,305.6	585,424.8	56,645.9	206,079.3	105,058.0	491,574.5	-	1,338,295.3	2,432,512.3	555,939.8	Manufacture of jewellery and bijouterie of precious stones and metals
32112	การผลิตสิ่งของเครื่องใช้จากเพชรพลอย และโลหะมีค่า	53	462,939.3	363,305.7	7,808.4	4,951.7	3,688.0	791.1	9,925.7	-	6,727.4	63,225.9	2,515.4	Manufacture of goldsmiths' articles of precious stones and metals
32113	การเจียรไนและการขัดเพชรพลอย	166	1,442,219.4	1,209,831.0	32,073.5	790.0	3,232.0	31,896.3	4,267.9	-	24,520.9	97,901.6	37,706.2	Cutting, shaping and finishing of diamonds and precious stones
3212	การผลิตเครื่องประดับเพชรพลอยเทียม และสิ่งของที่เกี่ยวข้อง	189	903,437.3	762,908.5	18,759.6	747.2	3,437.2	100.0	16,942.9	-	12,609.9	85,761.5	2,170.5	Manufacture of costume jewellery and related articles
32120	การผลิตเครื่องประดับเพชรพลอยเทียม และสิ่งของที่เกี่ยวข้อง	189	903,437.3	762,908.5	18,759.6	747.2	3,437.2	100.0	16,942.9	-	12,609.9	85,761.5	2,170.5	Manufacture of costume jewellery and related articles
322	การผลิตเครื่องดนตรี	16	268,682.4	185,563.0	8,356.3	70.0	6,171.4	2,019.7	28,549.6	-	859.7	18,315.8	18,776.9	Manufacture of musical instruments
3220	การผลิตเครื่องดนตรี	16	268,682.4	185,563.0	8,356.3	70.0	6,171.4	2,019.7	28,549.6	-	859.7	18,315.8	18,776.9	Manufacture of musical instruments
32201	การผลิตเครื่องดนตรีไทย	12	10,605.5	6,286.1	282.0	-	72.6	2,019.7	-	-	296.7	1,007.8	640.6	Manufacture of Thai musical instruments
32209	การผลิตเครื่องดนตรีอื่นๆ	4	258,076.9	179,277.0	8,074.3	70.0	6,098.9	-	28,549.6	-	563.0	17,308.0	18,136.3	Manufacture of other musical instruments
323	การผลิตเครื่องกีฬา	34	3,254,102.8	2,309,500.4	42,176.5	90.9	28,999.1	388,542.9	23,028.9	14,555.8	83,674.5	207,343.1	156,190.6	Manufacture of sports goods
3230	การผลิตเครื่องกีฬา	34	3,254,102.8	2,309,500.4	42,176.5	90.9	28,999.1	388,542.9	23,028.9	14,555.8	83,674.5	207,343.1	156,190.6	Manufacture of sports goods
32301	การผลิตลูกบอลที่ใช้ในการกีฬา	2	D	D	D	D	D	D	-	-	D	D	D	Manufacture of balls using in sports
32302	การผลิตกระดานโต้คลื่นและเครื่องอุปกรณ์ กีฬาทางน้ำ	1	D	D	D	-	-	-	-	-	-	D	-	Manufacture of sailboards and surfboards
32303	การผลิตอุปกรณ์กีฬาตกปลา	5	277,337.7	52,761.2	14,081.8	80.9	7,528.5	70,830.4	23,028.9	14,555.8	6,748.6	23,067.7	64,653.7	Manufacture of fishing sports equipment
32309	การผลิตเครื่องกีฬาอื่นๆ	26	2,957,297.7	2,253,306.8	27,288.0	-	21,310.6	314,712.5	-	-	75,925.9	173,817.2	90,936.8	Manufacture of other sports goods
324	การผลิตเกมและของเล่น	81	2,685,913.5	2,166,120.6	105,724.1	7,827.8	12,388.8	19,423.3	5,323.2	-	85,884.0	236,764.9	46,456.8	Manufacture of games and toys
3240	การผลิตเกมและของเล่น	81	2,685,913.5	2,166,120.6	105,724.1	7,827.8	12,388.8	19,423.3	5,323.2	-	85,884.0	236,764.9	46,456.8	Manufacture of games and toys
32401	การผลิตของเล่นที่มีล้อ	5	67,791.2	28,828.7	1,151.3	7.0	235.0	8,577.6	-	-	5,191.9	6,559.5	17,240.3	Manufacture of wheeled toys
32402	การผลิตตุ๊กตา	26	477,647.9	329,758.4	3,873.7	69.6	215.6	-	-	-	7,915.5	124,709.8	11,105.5	Manufacture of dolls
32409	การผลิตเกมและของเล่นอื่นๆ	50	2,140,474.5	1,807,533.6	100,699.1	7,751.2	11,938.2	10,845.8	5,323.2	-	72,776.7	105,495.7	18,111.1	Manufacture of other games and toys



ตาราง 10 ค่าใช้จ่ายทั้งสิ้นของสถานประกอบการอุตสาหกรรมการผลิตในปี 2554 จำแนกตามประเภทอุตสาหกรรม กรุงเทพมหานคร พ.ศ. 2555 (ต่อ)

TABLE 10 TOTAL EXPENSES OF INDUSTRY ESTABLISHMENTS IN 2011 BY CATEGORY OF INDUSTRY, BANGKOK, 2012 (cont'd)

(พันบาท In Thousand Baht)														
รหัส Code	ประเภทอุตสาหกรรม	จำนวน สถาน- ประกอบการ Number of establishments	รวม Total	ค่าซื้อวัตถุดิบ และวัสดุประกอบา ที่ใช้ในการผลิต Purchase of materials and components	ค่าเชื้อเพลิง และค่าไฟฟ้า ที่ใช้จ่ายในการผลิต Cost of fuels, electricity used in production	ค่าติดตั้งซ่อมแซมและ บำรุงรักษาสินค้า ที่จำหน่ายให้ลูกค้า Cost of repair and maintenance sales of goods of purchase	ค่าติดตั้งซ่อมแซมและ บำรุงรักษาเครื่องจักร เครื่องมือ Cost of repair and maintenance of machinery and equipment	ค่าซื้อสินค้า ที่ซื้อมาจำหน่าย ในสภาพเดิม Purchase of goods for resale	ค่าจ้างเหมาจ่ายให้ สถานประกอบการ อื่นผลิตสินค้าให้ Cost of contract and commission work	ค่าธรรมเนียม ที่จ่าย สำหรับลูกจ้างเช่า Fees paid for leased employees	ค่าใช้จ่าย ในการขาย Cost of sale	ค่าใช้จ่าย ในการบริหาร และดำเนินงาน Administrative expense	ค่าใช้จ่ายอื่น ๆ Other expenses	Category of industry
<b>325</b>	<b>การผลิตเครื่องมือและอุปกรณ์ในทางการแพทย์ และทางทันตกรรม</b>	<b>141</b>	<b>16,245,183.4</b>	<b>13,636,288.2</b>	<b>432,870.7</b>	<b>1,421.6</b>	<b>128,317.9</b>	<b>12,744.2</b>	<b>10,105.3</b>	<b>-</b>	<b>363,867.0</b>	<b>1,608,415.5</b>	<b>51,153.1</b>	<b>Manufacture of medical and dental instruments and supplies</b>
3250	การผลิตเครื่องมือและอุปกรณ์ในทางการแพทย์ และทางทันตกรรม	141	16,245,183.4	13,636,288.2	432,870.7	1,421.6	128,317.9	12,744.2	10,105.3	-	363,867.0	1,608,415.5	51,153.1	Manufacture of medical and dental instruments and supplies
32501	การผลิตเครื่องมือและอุปกรณ์ในทางการแพทย์	75	15,764,564.7	13,250,588.5	428,030.7	1,193.9	126,831.0	7,744.2	6,234.8	-	325,251.9	1,571,558.2	47,131.6	Manufacture of medical instruments and supplies
32502	การผลิตเครื่องมือและอุปกรณ์ในทางทันตกรรม	66	480,618.7	385,699.7	4,840.0	227.7	1,486.9	5,000.0	3,870.6	-	38,615.1	36,857.3	4,021.5	Manufacture of dental instruments and supplies
<b>329</b>	<b>การผลิตผลิตภัณฑ์อื่น ๆ ซึ่งมิได้จัดประเภทไว้ในที่อื่น</b>	<b>967</b>	<b>9,325,092.2</b>	<b>6,353,057.7</b>	<b>414,609.3</b>	<b>95,431.8</b>	<b>164,824.4</b>	<b>348,458.3</b>	<b>18,764.2</b>	<b>-</b>	<b>309,989.6</b>	<b>1,132,921.7</b>	<b>487,035.3</b>	<b>Other manufacturing, n.e.c.</b>
3290	การผลิตผลิตภัณฑ์อื่น ๆ ซึ่งมิได้จัดประเภทไว้ในที่อื่น	967	9,325,092.2	6,353,057.7	414,609.3	95,431.8	164,824.4	348,458.3	18,764.2	-	309,989.6	1,132,921.7	487,035.3	Other manufacturing, n.e.c.
32901	การผลิตไม้กวาดและแปรง	25	242,450.5	163,792.0	4,003.2	6,146.9	3,859.6	7,579.9	1,000.0	-	13,291.2	33,558.9	9,218.9	Manufacture of brooms and brushes
32902	การผลิตอุปกรณ์เครื่องเขียน	90	3,478,087.1	2,409,219.8	236,477.7	81,571.3	125,010.0	12,370.4	77.7	-	108,929.9	424,269.7	80,160.7	Manufacture of stationery
32903	การผลิตเครื่องอุปกรณด้านความปลอดภัย	20	592,250.0	508,576.4	16,685.9	2,003.7	2,885.7	8,803.4	-	-	13,548.8	31,502.6	8,243.6	Manufacture of protective safety equipment
32904	การผลิตดอกไม้และต้นไม้ประดิษฐ์	534	863,975.0	524,587.1	49,895.1	203.8	4,981.4	3,543.0	14,090.6	-	54,918.3	147,649.4	64,106.3	Manufacture of artificial flowers and plants
32909	การผลิตผลิตภัณฑ์อื่น ๆ ซึ่งมิได้จัดประเภทไว้ในที่อื่น	298	4,148,329.6	2,746,882.5	107,547.3	5,506.2	28,087.7	316,161.6	3,595.9	-	119,301.4	495,941.3	325,305.9	Other manufacturing, n.e.c.
<b>33</b>	<b>การซ่อมและการติดตั้งเครื่องจักรและอุปกรณ์</b>	<b>605</b>	<b>12,160,802.2</b>	<b>10,096,020.6</b>	<b>239,091.5</b>	<b>55,577.4</b>	<b>101,304.1</b>	<b>251,373.6</b>	<b>148,788.5</b>	<b>-</b>	<b>517,672.7</b>	<b>594,507.4</b>	<b>156,466.5</b>	<b>Repair and installation of machinery and equipment</b>
<b>331</b>	<b>การซ่อมผลิตภัณฑ์โลหะประดิษฐ์ เครื่องจักร และอุปกรณ์</b>	<b>563</b>	<b>11,568,581.9</b>	<b>9,704,585.6</b>	<b>229,479.0</b>	<b>48,162.6</b>	<b>90,975.6</b>	<b>250,050.6</b>	<b>136,730.3</b>	<b>-</b>	<b>488,853.9</b>	<b>521,131.2</b>	<b>98,613.0</b>	<b>Repair of fabricated metal products, machinery and equipment</b>
3311	การซ่อมผลิตภัณฑ์โลหะประดิษฐ์	32	356,126.9	139,098.7	7,099.8	7,427.6	5,860.0	42,836.1	66,316.8	-	13,364.7	33,185.0	40,938.2	Repair of fabricated metal products
33110	การซ่อมผลิตภัณฑ์โลหะประดิษฐ์	32	356,126.9	139,098.7	7,099.8	7,427.6	5,860.0	42,836.1	66,316.8	-	13,364.7	33,185.0	40,938.2	Repair of fabricated metal products
3312	การซ่อมเครื่องจักร	317	8,368,836.8	7,395,937.4	162,151.5	30,414.2	56,791.0	203,175.1	69,948.5	-	136,168.3	279,003.7	35,247.2	Repair of machinery
33121	การซ่อมเครื่องจักรที่ใช้งานทั่วไป	171	1,416,182.9	912,903.3	39,914.3	18,930.4	15,373.1	114,533.2	60,948.5	-	91,412.9	149,321.9	12,845.3	Repair of general-purpose machinery
33122	การซ่อมเครื่องจักรที่ใช้งานเฉพาะอย่าง	146	6,952,653.9	6,483,034.2	122,237.2	11,483.8	41,417.8	88,641.9	9,000.0	-	44,755.4	129,681.8	22,401.9	Repair of special-purpose machinery
3313	การซ่อมอุปกรณ์อิเล็กทรอนิกส์และอุปกรณ์ ที่ใช้ในทางทัศนศาสตร์	31	1,114,055.0	945,751.4	27,706.6	93.3	1,266.3	433.3	-	-	21,278.7	116,877.7	647.7	Repair of electronic and optical equipment
33131	การซ่อมและบำรุงรักษาอุปกรณ์เพื่อการวัด การทดสอบ การนำร่อง และการควบคุม	16	1,096,567.5	930,682.1	27,513.5	93.3	1,180.2	433.3	-	-	21,278.7	114,738.7	647.7	Repair of measuring, testing, navigating and control equipment

ตาราง 10 ค่าใช้จ่ายทั้งสิ้นของสถานประกอบการอุตสาหกรรมการผลิตในปี 2554 จำแนกตามประเภทอุตสาหกรรม กรุงเทพมหานคร พ.ศ. 2555 (ต่อ)

TABLE 10 TOTAL EXPENSES OF INDUSTRY ESTABLISHMENTS IN 2011 BY CATEGORY OF INDUSTRY, BANGKOK, 2012 (cont'd)

(พันบาท In Thousand Baht)														
รหัส Code	ประเภทอุตสาหกรรม	จำนวน สถาน- ประกอบกร Number of establishments	รวม Total	ค่าซื้อวัตถุดิบ และวัสดุประกอบ ที่ใช้ในการผลิต Purchase of materials and components	ค่าเชื้อเพลิง และค่าไฟฟ้า ที่ใช้จ่ายในการผลิต Cost of fuels, electricity used in production	ค่าติดตั้งซ่อมแซมและ บำรุงรักษาสินค้า ที่จำหน่ายให้ลูกค้า Cost of repair and maintenance sales of goods of purchase	ค่าติดตั้งซ่อมแซมและ บำรุงรักษาเครื่องจักร เครื่องมือ Cost of repair and maintenance of machinery and equipment	ค่าซื้อสินค้า ที่เข้ามาจำหน่าย ในสภาพเดิม Purchase of goods for resale	ค่าจ้างเหมาจ่ายให้ สถานประกอบการ อื่นผลิตสินค้าให้ Cost of contract and commission work	ค่าธรรมเนียม ที่จ่าย สำหรับลูกจ้างเช่า Cost of contract for leased employees	ค่าใช้จ่าย ในการขาย Cost of sale	ค่าใช้จ่าย ในการบริหาร และดำเนินงาน Administrative expense	ค่าใช้จ่ายอื่น ๆ Other expenses	Category of industry
33132	การซ่อมและบำรุงรักษาเครื่องฉายรังสี เครื่องไฟฟ้าทางการแพทย์และทางกายภาพบำบัด	9	16,498.4	14,439.4	135.9	-	78.0	-	-	-	-	1,845.2	-	Repair of irradiation, electromedical and electrotherapeutic
33133	การซ่อมและบำรุงรักษาอุปกรณ์ที่ใช้ใน ทางทัศนศาสตร์และอุปกรณ์ถ่ายภาพ	6	989.1	630.0	57.1	-	8.1	-	-	-	-	293.9	-	Repair of optical instruments and photographic equipment
3314	การซ่อมอุปกรณ์ไฟฟ้า	155	203,372.0	145,182.8	12,952.6	4,095.4	1,281.2	3,256.1	465.0	-	2,159.9	33,931.3	47.7	Repair of electrical equipment
33141	การซ่อมมอเตอร์ไฟฟ้า เครื่องกำเนิดไฟฟ้า หม้อแปลงไฟฟ้า และอุปกรณ์เพื่อการจ่าย และควบคุมกระแสไฟฟ้า	129	171,536.3	123,618.7	10,683.7	3,733.4	435.2	1,166.1	-	-	1,884.5	29,967.0	47.7	Repair of electric motors, generators, transformers and electricity distribution and control apparatus
33142	การซ่อมหม้อสะสมไฟฟ้าและแบตเตอรี่	1	D	D	D	-	-	-	-	-	-	D	-	Repair of accumulators and batteries
33149	การซ่อมอุปกรณ์ไฟฟ้าอื่นๆ	25	31,814.1	21,554.0	2,267.4	362.1	846.0	2,090.0	465.0	-	275.4	3,954.3	-	Repair of other electrical equipment
3315	การซ่อมอุปกรณ์ขนส่ง (ยกเว้นยานยนต์)	27	1,525,591.3	1,078,300.2	19,501.4	6,132.1	25,771.7	350.0	-	-	315,882.4	57,921.4	21,732.2	Repair of transport equipment (except motor vehicles)
33151	การซ่อมเรือ	23	1,511,891.5	1,068,540.9	18,291.4	5,984.0	25,545.4	-	-	-	315,882.4	56,187.4	21,460.0	Repair of ships and boats
33152	การซ่อมอากาศยาน	2	D	D	D	-	D	D	-	-	-	D	D	Repair of air and spacecraft
33159	การซ่อมอุปกรณ์ขนส่งอื่นๆ (ยกเว้นยานยนต์)	2	D	D	D	D	D	D	-	-	-	D	-	Repair of other transport equipment (except motor vehicles)
3319	การซ่อมอุปกรณ์อื่นๆ	1	D	D	D	-	D	-	-	-	-	D	-	Repair of other equipment
33190	การซ่อมอุปกรณ์อื่นๆ	1	D	D	D	-	D	-	-	-	-	D	-	Repair of other equipment
<b>332</b>	<b>การติดตั้งเครื่องจักรและอุปกรณ์ ชนิดใช้ในทางอุตสาหกรรม</b>	<b>42</b>	<b>592,220.3</b>	<b>391,435.0</b>	<b>9,612.5</b>	<b>7,414.7</b>	<b>10,328.5</b>	<b>1,323.0</b>	<b>12,058.2</b>	<b>-</b>	<b>28,818.8</b>	<b>73,376.2</b>	<b>57,853.5</b>	<b>Installation of industrial machinery and equipment</b>
3320	การติดตั้งเครื่องจักรและอุปกรณ์ ชนิดใช้ในทางอุตสาหกรรม	42	592,220.3	391,435.0	9,612.5	7,414.7	10,328.5	1,323.0	12,058.2	-	28,818.8	73,376.2	57,853.5	Installation of industrial machinery and equipment
33200	การติดตั้งเครื่องจักรและอุปกรณ์ ชนิดใช้ในทางอุตสาหกรรม	42	592,220.3	391,435.0	9,612.5	7,414.7	10,328.5	1,323.0	12,058.2	-	28,818.8	73,376.2	57,853.5	Installation of industrial machinery and equipment
<b>37</b>	<b>การจัดการน้ำเสีย</b>	<b>3</b>	<b>D</b>	<b>D</b>	<b>D</b>	<b>-</b>	<b>-</b>	<b>-</b>	<b>-</b>	<b>-</b>	<b>D</b>	<b>D</b>	<b>-</b>	<b>Sewerage</b>
<b>370</b>	<b>การจัดการน้ำเสีย</b>	<b>3</b>	<b>D</b>	<b>D</b>	<b>D</b>	<b>-</b>	<b>-</b>	<b>-</b>	<b>-</b>	<b>-</b>	<b>D</b>	<b>D</b>	<b>-</b>	<b>Sewerage</b>
3700	การจัดการน้ำเสีย	3	D	D	D	-	-	-	-	-	D	D	-	Sewerage
37000	การจัดการน้ำเสีย	3	D	D	D	-	-	-	-	-	D	D	-	Sewerage
<b>38</b>	<b>การเก็บรวบรวมของเสีย การบำบัด และการกำจัด ของเสีย รวมถึงการนำของเสียกลับมาใช้ใหม่</b>	<b>65</b>	<b>705,649.8</b>	<b>622,956.5</b>	<b>8,821.1</b>	<b>-</b>	<b>5,549.5</b>	<b>4,174.5</b>	<b>-</b>	<b>-</b>	<b>7,010.5</b>	<b>52,800.7</b>	<b>4,337.0</b>	<b>Waste collection, treatment and disposal activities; materials recovery</b>
<b>381</b>	<b>การเก็บรวบรวมของเสีย</b>	<b>16</b>	<b>4,065.2</b>	<b>2,790.2</b>	<b>195.1</b>	<b>-</b>	<b>-</b>	<b>-</b>	<b>-</b>	<b>-</b>	<b>122.9</b>	<b>957.1</b>	<b>-</b>	<b>Waste collection</b>
3811	การเก็บรวบรวมของเสียที่ไม่เป็นอันตราย	16	4,065.2	2,790.2	195.1	-	-	-	-	-	122.9	957.1	-	Collection of non-hazardous waste
38110	การเก็บรวบรวมของเสียที่ไม่เป็นอันตราย	16	4,065.2	2,790.2	195.1	-	-	-	-	-	122.9	957.1	-	Collection of non-hazardous waste

ตาราง 10 ค่าใช้จ่ายทั้งสิ้นของสถานประกอบการอุตสาหกรรมการผลิตในปี 2554 จำแนกตามประเภทอุตสาหกรรม กรุงเทพมหานคร พ.ศ. 2555 (ต่อ)

TABLE 10 TOTAL EXPENSES OF INDUSTRY ESTABLISHMENTS IN 2011 BY CATEGORY OF INDUSTRY, BANGKOK, 2012 (cont'd)

(พันบาท In Thousand Baht)														
รหัส Code	ประเภทอุตสาหกรรม	จำนวน สถาน- ประกอบการ Number of establishments	รวม Total	ค่าซื้อวัตถุดิบ และวัสดุประกอบ ที่ใช้ในการผลิต Purchase of materials and components	ค่าเชื้อเพลิง และค่าไฟฟ้า ที่ใช้จ่ายในการผลิต Cost of fuels, electricity used in production	ค่าติดตั้งซ่อมแซมและ บำรุงรักษาสินค้า ที่จำหน่ายให้ลูกค้า Cost of repair and maintenance sales of goods of purchase	ค่าติดตั้งซ่อมแซมและ บำรุงรักษาเครื่องจักร เครื่องมือ Cost of repair and maintenance of machinery and equipment	ค่าซื้อสินค้า ที่ซื้อมาจำหน่าย ในสภาพเดิม Purchase of goods for resale	ค่าจ้างเหมาจ่ายให้ สถานประกอบการ อื่นผลิตสินค้าให้ Cost of contract and commission work	ค่าธรรมเนียม ที่จ่าย สำหรับลูกจ้างเช่า Cost of salary for leased employees	ค่าใช้จ่าย ในการขาย Cost of sale	ค่าใช้จ่าย ในการบริหาร และดำเนินงาน Administrative expense	ค่าใช้จ่ายอื่น ๆ Other expenses	Category of industry
<b>382</b>	<b>การบำบัดและการกำจัดของเสีย</b>	<b>8</b>	<b>80,411.1</b>	<b>63,222.0</b>	<b>3,514.4</b>	-	<b>1,806.8</b>	-	-	-	<b>1,517.3</b>	<b>7,064.8</b>	<b>3,285.8</b>	<b>Waste treatment and disposal</b>
3821	การบำบัดและการกำจัดของเสียที่ไม่เป็นอันตราย	8	80,411.1	63,222.0	3,514.4	-	1,806.8	-	-	-	1,517.3	7,064.8	3,285.8	Treatment and disposal of non-hazardous waste
38211	การบำบัดและการกำจัดของเสียที่ไม่เป็นอันตราย โดยการฝังกลบอย่างถูกสุขอนามัย	2	D	D	D	-	D	-	-	-	-	D	-	Treatment and disposal of non-hazardous waste by sanitary landfill
38212	การบำบัดและการกำจัดของเสียที่ไม่เป็นอันตราย โดยการเผาด้วยเตาเผาขยะ	1	D	D	D	-	D	-	-	-	-	D	-	Treatment and disposal of non-hazardous waste by incineration
38213	การบำบัดและการกำจัดของเสียที่ไม่เป็นอันตราย โดยวิธีชีวภาพ	5	75,793.2	60,928.9	3,380.4	-	1,406.8	-	-	-	1,517.3	5,274.0	3,285.8	Treatment and disposal of non-hazardous waste by biological reduction
<b>383</b>	<b>การนำวัสดุที่ใช้แล้วกลับมาใช้ใหม่</b>	<b>41</b>	<b>621,173.4</b>	<b>556,944.3</b>	<b>5,111.6</b>	-	<b>3,742.7</b>	<b>4,174.5</b>	-	-	<b>5,370.3</b>	<b>44,778.8</b>	<b>1,051.2</b>	<b>Materials recovery</b>
3830	การนำวัสดุที่ใช้แล้วกลับมาใช้ใหม่	41	621,173.4	556,944.3	5,111.6	-	3,742.7	4,174.5	-	-	5,370.3	44,778.8	1,051.2	Materials recovery
38300	การนำวัสดุที่ใช้แล้วกลับมาใช้ใหม่	41	621,173.4	556,944.3	5,111.6	-	3,742.7	4,174.5	-	-	5,370.3	44,778.8	1,051.2	Materials recovery
<b>39</b>	<b>กิจกรรมการบำบัดและบริหารจัดการของเสียอื่นๆ</b>	<b>1</b>	<b>D</b>	<b>D</b>	-	-	<b>D</b>	-	-	-	-	<b>D</b>	-	<b>Remediation activities and other waste management services</b>
<b>390</b>	<b>กิจกรรมการบำบัดและบริหารจัดการของเสียอื่นๆ</b>	<b>1</b>	<b>D</b>	<b>D</b>	-	-	<b>D</b>	-	-	-	-	<b>D</b>	-	<b>Remediation activities and other waste management services</b>
3900	กิจกรรมการบำบัดและบริหารจัดการของเสียอื่นๆ	1	D	D	-	-	D	-	-	-	-	D	-	Remediation activities and other waste management services
39000	กิจกรรมการบำบัดและบริหารจัดการของเสียอื่นๆ	1	D	D	-	-	D	-	-	-	-	D	-	Remediation activities and other waste management services
<b>58</b>	<b>การจัดพิมพ์จำหน่ายหรือเผยแพร่</b>	<b>369</b>	<b>11,785,140.0</b>	<b>7,623,549.6</b>	<b>397,986.3</b>	<b>43,428.6</b>	<b>242,640.0</b>	<b>105,541.3</b>	<b>85,015.9</b>	<b>25,570.6</b>	<b>714,968.7</b>	<b>1,684,985.8</b>	<b>861,453.2</b>	<b>Publishing activities</b>
<b>581</b>	<b>การจัดพิมพ์จำหน่ายหรือเผยแพร่หนังสือ นิตยสาร และงานอื่นๆ</b>	<b>253</b>	<b>10,217,131.8</b>	<b>6,493,067.0</b>	<b>336,086.2</b>	<b>27,689.8</b>	<b>209,593.3</b>	<b>79,653.4</b>	<b>68,974.7</b>	<b>25,570.6</b>	<b>665,981.8</b>	<b>1,497,465.8</b>	<b>813,049.4</b>	<b>Publishing of books, periodicals and other publishing activities</b>
5811	การจัดพิมพ์จำหน่ายหรือเผยแพร่หนังสือ	126	1,785,884.1	1,129,384.9	113,971.2	21,767.3	76,963.5	76,935.1	63,126.7	2,220.0	39,718.5	240,581.1	21,216.0	Book publishing
58111	การจัดพิมพ์จำหน่ายหรือเผยแพร่ตำราเรียน พจนานุกรม และสารานุกรม ลงบนสื่อต่างๆ (ยกเว้นทางออนไลน์)	63	1,314,606.6	759,591.0	98,123.3	21,174.7	69,550.7	76,935.1	53,035.1	2,220.0	36,549.9	184,050.8	13,376.2	Publishing of textbooks, dictionaries and encyclopedias activities (except on-line)
58112	การจัดพิมพ์จำหน่ายหรือเผยแพร่โบรชัวร์ ใบปลิว และสิ่งพิมพ์อื่นๆ ที่คล้ายกัน ลงบนสื่อต่างๆ (ยกเว้นทางออนไลน์)	56	414,648.0	321,618.3	13,789.2	592.6	6,712.9	-	10,091.6	-	2,998.9	52,204.9	6,639.8	Publishing of brochures, leaflets and similar publications activities (except on-line)
58113	การจัดพิมพ์จำหน่ายหรือเผยแพร่หนังสือออนไลน์	5	52,968.6	46,889.2	996.0	-	700.0	-	-	-	-	3,183.4	1,200.0	On-line book publishing
58114	การดูแลสิทธิในการผลิตซ้ำหนังสือเพื่อจำหน่ายหรือเผยแพร่	2	D	D	D	-	-	-	-	-	D	D	-	Licensing activities for books

ตาราง 10 ค่าใช้จ่ายทั้งสิ้นของสถานประกอบการอุตสาหกรรมการผลิตในปี 2554 จำแนกตามประเภทอุตสาหกรรม กรุงเทพมหานคร พ.ศ. 2555 (ต่อ)

TABLE 10 TOTAL EXPENSES OF INDUSTRY ESTABLISHMENTS IN 2011 BY CATEGORY OF INDUSTRY, BANGKOK, 2012 (cont'd)

(พันบาท In Thousand Baht)														
รหัส Code	ประเภทอุตสาหกรรม	จำนวน สถาน- ประกอบการ Number of establishments	รวม Total	ค่าซื้อวัตถุดิบ และวัสดุประกอบา ที่ใช้ในการผลิต Purchase of materials and components	ค่าเชื้อเพลิง และค่าไฟฟ้า ที่ใช้จ่ายในการผลิต Cost of fuels, electricity used in production	ค่าติดตั้งซ่อมแซมและ บำรุงรักษาสินค้า ที่จำหน่ายให้ลูกค้า Cost of repair and maintenance sales of goods of purchase	ค่าติดตั้งซ่อมแซมและ บำรุงรักษาเครื่องจักร เครื่องมือ Cost of repair and maintenance of machinery and equipment	ค่าซื้อสินค้า ที่ซื้อมาจากจำหน่าย ในสภาพเดิม Purchase of goods for resale	ค่าจ้างเหมาจ่ายให้ สถานประกอบการ อื่นผลิตสินค้าให้ Cost of contract and commission work	ค่าธรรมเนียม ที่จ่าย สำหรับลูกจ้างเช่า Fees paid for leased employees	ค่าใช้จ่าย ในการขาย Cost of sale	ค่าใช้จ่าย ในการบริหาร และดำเนินงาน Administrative expense	ค่าใช้จ่ายอื่น ๆ Other expenses	Category of industry
5813	การจัดพิมพ์จำหน่ายหรือเผยแพร่หนังสือพิมพ์ วารสาร และนิตยสาร	89	8,262,985.2	5,237,112.9	217,822.5	5,343.7	131,287.4	2,715.9	5,519.8	23,350.6	623,351.4	1,224,971.6	791,509.4	Publishing of newspapers, journals and periodicals
58131	การจัดพิมพ์จำหน่ายหรือเผยแพร่หนังสือพิมพ์ ลงบนสื่อต่างๆ (ยกเว้นทางออนไลน์)	27	6,494,013.4	3,874,380.8	188,459.1	573.0	118,776.7	-	1,696.0	4,290.2	510,412.5	1,062,932.1	732,493.1	Publishing of newspapers (except on-line)
58132	การจัดพิมพ์จำหน่ายหรือเผยแพร่วารสารและ นิตยสารลงบนสื่อต่างๆ (ยกเว้นทางออนไลน์)	61	1,765,307.8	1,360,815.9	28,882.5	4,770.7	12,510.8	2,715.9	3,823.8	19,060.4	112,288.0	161,423.7	59,016.4	Publishing of journals and periodicals (except on-line)
58133	การจัดพิมพ์จำหน่ายหรือเผยแพร่หนังสือพิมพ์ วารสาร และนิตยสารออนไลน์	1	D	D	D	-	-	-	-	-	D	D	-	On-line publishing of newspapers, journals and periodicals
5819	การจัดพิมพ์จำหน่ายหรือเผยแพร่งานอื่นๆ	38	168,262.5	126,569.2	4,292.5	578.8	1,342.3	2.4	328.3	-	2,911.9	31,913.1	324.0	Other publishing activities
58191	การจัดพิมพ์จำหน่ายหรือเผยแพร่งานอื่นๆ ลงบนสื่อต่างๆ (ยกเว้นทางออนไลน์)	33	142,765.0	112,925.1	3,669.5	42.8	1,212.3	2.4	328.3	-	2,773.9	21,630.7	180.0	Other publishing activities (except on-line)
58192	การจัดพิมพ์จำหน่ายหรือเผยแพร่งานอื่นๆ ผ่านทางออนไลน์	5	25,497.5	13,644.1	623.0	536.0	130.0	-	-	-	138.0	10,282.4	144.0	On-line other publishing activities
<b>582</b>	<b>การจัดทำซอฟต์แวร์สำเร็จรูป</b>	<b>116</b>	<b>1,568,008.2</b>	<b>1,130,482.6</b>	<b>61,900.2</b>	<b>15,738.9</b>	<b>33,046.7</b>	<b>25,887.9</b>	<b>16,041.2</b>	<b>-</b>	<b>48,986.9</b>	<b>187,520.0</b>	<b>48,403.8</b>	<b>Software publishing</b>
5820	การจัดทำซอฟต์แวร์สำเร็จรูป	116	1,568,008.2	1,130,482.6	61,900.2	15,738.9	33,046.7	25,887.9	16,041.2	-	48,986.9	187,520.0	48,403.8	Software publishing
58201	การจัดทำซอฟต์แวร์เกมสำเร็จรูป	28	435,659.4	373,799.6	2,592.0	1,200.0	480.0	-	-	-	11,000.2	46,587.6	-	Software game publishing
58202	การจัดทำซอฟต์แวร์สำเร็จรูป (ยกเว้นซอฟต์แวร์เกมสำเร็จรูป)	88	1,132,348.8	756,683.0	59,308.1	14,538.9	32,566.7	25,887.9	16,041.2	-	37,986.7	140,932.5	48,403.8	Software publishing (except software games)

หมายเหตุ : D หมายถึง ตัวเลขที่ไม่เปิดเผย

Note : D means disclosure prohibited.

ตาราง 11 รายรับทั้งสิ้นของสถานประกอบการอุตสาหกรรมการผลิตในปี 2554 จำแนกตามประเภทอุตสาหกรรม กรุงเทพมหานคร พ.ศ. 2555

TABLE 11 TOTAL RECEIPTS OF INDUSTRY ESTABLISHMENTS IN 2011 BY CATEGORY OF INDUSTRY, BANGKOK, 2012

(พันบาท In Thousand Baht)

รหัส Code	ประเภทอุตสาหกรรม Category of industry	จำนวน สถานประกอบการ Number of establishments	รวม Total	มูลค่าขายผลผลิต Sales of goods produced	รายรับจาก การขายสินค้า ที่ซื้อมาจำหน่าย ในสภาพเดิม Sales of goods purchased for resale	รายรับจากการ รับจ้างเหมาทำการ ผลิตสินค้า Receipts for contract and commission work	รายรับจากการให้ บริการ บำรุงรักษา ซ่อมแซม Receipts for repair and installation work done for others	รายรับจากการ ให้เช่าที่ดิน Receipts for rent on land	รายรับจากการให้ เช่าอาคาร Receipts for rent on building, vehicle, machinery and equipment	เงินปันผลรับ Dividend	ดอกเบี้ยรับ Interest	กำไรจากการ เปลี่ยนแปลง อัตราแลกเปลี่ยน Gain from currency exchange	รายรับอื่น ๆ Other receipts	
	รวม	41,574	1,307,551,468.2	1,225,968,022.3	22,517,142.9	9,423,895.6	1,887,148.4	144,552.7	832,904.2	26,311,753.1	3,663,468.8	4,075,264.7	12,727,315.5	Total
10	การผลิตผลิตภัณฑ์อาหาร	2,587	147,662,396.1	143,538,152.4	2,153,673.5	42,884.4	1,063.1	12,456.6	73,430.2	281,425.3	408,910.6	228,485.5	921,914.5	Manufacture of food products
101	การแปรรูปและการถนอมเนื้อสัตว์	180	13,711,491.6	13,643,208.4	40,991.5	20,699.5	-	58.5	154.0	76.1	1,313.0	-	4,990.5	Processing and preserving of meat
1011	การผลิตเนื้อสัตว์ (ยกเว้นสัตว์ปีก)	15	308,136.5	308,136.5	-	-	-	-	-	-	-	-	-	Manufacture of meat (except poultry)
10111	การฆ่าสัตว์ (ยกเว้นสัตว์ปีก)	3	D	D	-	-	-	-	-	-	-	-	-	Slaughtering of meat (except poultry)
10112	การผลิตเนื้อสัตว์ (ยกเว้นสัตว์ปีก) สด แช่เย็น หรือแช่แข็ง	12	84,456.5	84,456.5	-	-	-	-	-	-	-	-	-	Manufacture of fresh, chilled or frozen meat (except poultry)
1012	การฆ่าสัตว์ปีกและการผลิตเนื้อสัตว์ปีกสด แช่เย็น หรือแช่แข็ง	21	3,910,319.4	3,893,306.7	11,223.3	-	-	-	154.0	-	960.1	-	4,675.3	Slaughtering and production of fresh, chilled or frozen of poultry meat
10120	การฆ่าสัตว์ปีกและการผลิตเนื้อสัตว์ปีกสด แช่เย็น หรือแช่แข็ง	21	3,910,319.4	3,893,306.7	11,223.3	-	-	-	154.0	-	960.1	-	4,675.3	Slaughtering and production of fresh, chilled or frozen of poultry meat
1013	การผลิตผลิตภัณฑ์เนื้อสัตว์และเนื้อสัตว์ปีก	144	9,493,035.7	9,441,765.2	29,768.3	20,699.5	-	58.5	-	76.1	352.9	-	315.2	Processing and preserving meat and poultry meat products
10131	การผลิตเนื้อสัตว์และเนื้อสัตว์ปีกที่ทำแห้ง ทำเค็ม หรือรมควัน	7	26,434.8	21,985.1	4,449.7	-	-	-	-	-	-	-	-	Manufacture of dried, salted or smoked meat and poultry meat
10132	การผลิตไส้กรอก ลูกชิ้น และผลิตภัณฑ์อื่นที่ คล้ายกัน ที่ทำจากเนื้อสัตว์และเนื้อสัตว์ปีก	83	8,572,660.7	8,534,203.2	18,499.4	19,199.5	-	14.5	-	76.1	352.9	-	315.2	Manufacture of meat and poultry meat sausages, balls and other similar products
10134	การผลิตผลิตภัณฑ์พลอยได้จากสัตว์ และสัตว์ปีก	7	103,128.2	103,128.2	-	-	-	-	-	-	-	-	-	Manufacture of by products from meat and poultry meat
10139	การผลิตผลิตภัณฑ์อื่นๆ จากเนื้อสัตว์ และเนื้อสัตว์ปีก	47	790,812.0	782,448.8	6,819.2	1,500.0	-	44.0	-	-	-	-	-	Processing and preserving other meat and poultry meat products
102	การแปรรูปและการถนอมสัตว์น้ำ	98	27,398,925.3	26,753,107.5	15,287.1	-	359.0	-	1,884.8	841.1	110,665.3	112,315.6	404,464.9	Processing and preserving of fish, crustaceans and molluscs
1021	การผลิตสัตว์น้ำและผลิตภัณฑ์สัตว์น้ำสด แช่เย็น หรือแช่แข็ง	19	3,292,748.4	3,248,516.3	15,247.1	-	359.0	-	-	-	458.2	6,478.8	21,689.0	Manufacture of fish, crustaceans and molluscs products, fresh, chilled or frozen
10211	การผลิตปลาและผลิตภัณฑ์จากปลาสด แช่เย็น หรือแช่แข็ง	10	275,072.9	275,072.9	-	-	-	-	-	-	-	-	-	Manufacture of fish products, fresh, chilled or frozen
10212	การผลิตสัตว์น้ำและผลิตภัณฑ์สัตว์น้ำ (ยกเว้นปลา) สด แช่เย็น หรือแช่แข็ง	9	3,017,675.5	2,973,443.3	15,247.1	-	359.0	-	-	-	458.2	6,478.8	21,689.0	Manufacture of crustaceans and molluscs products, fresh, chilled or frozen
1022	การผลิตสัตว์น้ำบรรจุกระป๋อง	10	21,875,385.3	21,300,024.2	-	-	-	-	1,334.8	151.0	108,713.3	105,832.1	359,329.9	Manufacture of canned fish, crustaceans and molluscs
10221	การผลิตปลาบรรจุกระป๋อง	10	21,875,385.3	21,300,024.2	-	-	-	-	1,334.8	151.0	108,713.3	105,832.1	359,329.9	Manufacture of canned fish

ตาราง 11 รายรับทั้งสิ้นของสถานประกอบการอุตสาหกรรมการผลิตในปี 2554 จำแนกตามประเภทอุตสาหกรรม กรุงเทพมหานคร พ.ศ. 2555 (ต่อ)

TABLE 11 TOTAL RECEIPTS OF INDUSTRY ESTABLISHMENTS IN 2011 BY CATEGORY OF INDUSTRY, BANGKOK, 2012 (cont'd)

(พันบาท In Thousand Baht)														
รหัส Code	ประเภทอุตสาหกรรม	จำนวน สถานประกอบการ Number of establishments	รวม Total	มูลค่าขายผลผลิต Sales of goods produced	รายรับจาก การขายสินค้า ที่ซื้อมาจำหน่าย ในสภาพเดิม Sales of goods purchased for resale	รายรับจากการ รับจ้างเนาทำ การผลิตสินค้า Receipts for contract and commission work	รายรับจากการให้ บริการ บำรุงรักษา ซ่อมแซม Receipts for repair and installation work done for others	รายรับจากการให้ เช่าที่ดิน Receipts for rent on land	รายรับจากการให้เช่า อาคาร Receipts for rent on building, vehicle, machinery and equipment	เงินปันผลรับ Dividend	ดอกเบี้ยรับ Interest	กำไรจากการ เปลี่ยนแปลง อัตราแลกเปลี่ยน Gain form currency exchange	รายรับอื่น ๆ Other receipts	Category of industry
1029	การผลิตผลิตภัณฑ์สัตว์น้ำแปรรูปอื่นๆ	69	2,230,791.6	2,204,567.0	40.0	-	-	-	550.0	690.0	1,493.8	4.8	23,446.1	Manufacture of other fish and marine products
10291	การผลิตผลิตภัณฑ์สัตว์น้ำที่ทำแห้งรมควัน ทำเค็ม แช่น้ำเกลือหรือน้ำส้มสายชู	8	21,295.0	21,255.0	40.0	-	-	-	-	-	-	-	-	Manufacture of fish, crustaceans and molluscs: drying, smoking, salting, immersing in brine or vinegar
10292	การผลิตไส้กรอก ลูกชิ้น และผลิตภัณฑ์อื่นที่คล้ายกัน ที่ทำจากสัตว์น้ำ	30	153,790.7	153,569.1	-	-	-	-	-	-	3.6	4.8	213.3	Manufacture of fish, crustaceans and molluscs sausages, ball and other similar products
10293	การผลิตน้ำปลาและผลิตภัณฑ์สัตว์น้ำที่ได้จากการหมัก	6	127,855.9	127,665.0	-	-	-	-	-	90.0	100.8	-	-	Manufacture of fish sauce and fermented fish products
10294	การผลิตปลาป่นสำหรับใช้เป็นอาหารสัตว์	1	D	D	-	-	-	-	-	-	D	-	D	Manufacture of fishmeal for animal feed
10295	การแปรรูปสาหร่าย	6	182,960.0	181,387.2	-	-	-	-	-	600.0	972.8	-	-	Processing of seaweeds
10299	การผลิตผลิตภัณฑ์สัตว์น้ำแปรรูปอื่นๆ ซึ่งมีได้จัดประเภทไว้ในที่อื่น	18	828,869.2	817,103.7	-	-	-	-	550.0	-	-	-	11,215.5	Manufacture of other fish and marine products, n.e.c.
<b>103</b>	<b>การแปรรูปและการถนอมผลไม้และผัก</b>	<b>177</b>	<b>9,087,826.2</b>	<b>8,841,797.7</b>	<b>165,729.4</b>	<b>1,686.7</b>	<b>596.2</b>	<b>-</b>	<b>8,856.2</b>	<b>299.8</b>	<b>5,028.7</b>	<b>37,748.0</b>	<b>26,083.6</b>	<b>Processing and preserving of fruit and vegetables</b>
1030	การแปรรูปและการถนอมผลไม้และผัก	177	9,087,826.2	8,841,797.7	165,729.4	1,686.7	596.2	-	8,856.2	299.8	5,028.7	37,748.0	26,083.6	Processing and preserving of fruit and vegetables
10301	การผลิตผลไม้และผักแช่แข็ง	3	D	D	D	-	-	-	-	D	D	-	D	Manufacture of frozen fruit and vegetables
10302	การผลิตผลไม้และผักบรรจุกระป๋อง	11	1,298,502.4	1,296,652.6	199.0	-	596.2	-	-	-	241.0	71.7	741.8	Manufacture of canned fruit and vegetables
10303	การผลิตน้ำผลไม้และน้ำผัก	23	3,674,419.1	3,552,656.9	82,682.6	-	-	-	6,376.2	-	91.8	24,155.3	8,456.4	Manufacture of fruit or vegetable juices
10304	การถนอมผลไม้และผัก โดยทำให้แห้ง ทำเค็ม แช่น้ำมันหรือน้ำส้มสายชู	32	801,663.0	704,513.8	82,770.7	17.5	-	-	-	-	4,363.8	1,506.6	8,490.6	Preserving of fruit or vegetables: drying, salting, immersing in oil or vinegar
10305	การผลิตแยม มาร์มาเลต และเยลลี่	6	41,666.4	41,666.4	-	-	-	-	-	-	-	-	-	Manufacture of jams, marmalades and table jellies
10306	การแปรรูปและการถนอมมันฝรั่ง	1	D	D	-	-	-	-	-	-	-	-	D	Processing and preserving of potatoes
10307	การผลิตผลิตภัณฑ์จากผลไม้เปลือกแข็ง (นัท)	7	586,767.3	573,409.9	27.0	-	-	-	2,480.0	132.5	84.8	9,492.9	1,140.3	Manufacture of nut products
10309	การแปรรูปและการถนอมผลไม้และผักด้วยวิธีอื่นๆ	94	1,712,955.1	1,703,592.6	-	1,669.2	-	-	-	-	209.0	2,521.5	4,962.8	Processing and preserving of other fruit or vegetable products
<b>104</b>	<b>การผลิตน้ำมันและไขมันจากพืชและสัตว์</b>	<b>20</b>	<b>11,340,535.0</b>	<b>11,006,164.6</b>	<b>9,298.1</b>	<b>3,792.4</b>	<b>-</b>	<b>-</b>	<b>4,028.4</b>	<b>230,921.0</b>	<b>16,787.1</b>	<b>16,134.7</b>	<b>53,408.7</b>	<b>Manufacture of vegetable and animal oils and fats</b>
1041	การผลิตน้ำมันพืช (ยกเว้นน้ำมันปาล์ม)	9	6,827,519.3	6,561,525.7	9,298.1	-	-	-	3,981.6	229,283.5	3,890.4	12,794.6	6,745.4	Manufacture of vegetable oils (except palm oils)

ตาราง 11 รายรับทั้งสิ้นของสถานประกอบการอุตสาหกรรมการผลิตในปี 2554 จำแนกตามประเภทอุตสาหกรรม กรุงเทพมหานคร พ.ศ. 2555 (ต่อ)

TABLE 11 TOTAL RECEIPTS OF INDUSTRY ESTABLISHMENTS IN 2011 BY CATEGORY OF INDUSTRY, BANGKOK, 2012 (cont'd)

(พันบาท In Thousand Baht)														
รหัส	ประเภทอุตสาหกรรม	จำนวน สถานประกอบการ	รวม Total	มูลค่าขายผลผลิต Sales of goods produced	รายรับจาก การขายสินค้า ที่ซื้อมาจำหน่าย ในสภาพเดิม Sales of goods purchased for resale	รายรับจากการ รับจ้างเหมาทำการ ผลิตสินค้า Receipts for contract and commission work	รายรับจากการให้ บริการ บำรุงรักษา ซ่อมแซมฯ Receipts for repair and installation work done for others	รายรับจากการ ให้เช่าที่ดิน Receipts for rent on land	รายรับจากการให้เช่า อาคาร Receipts for rent on building, vehicle, machinery and equipment	เงินปันผลรับ Dividend	ดอกเบี้ยรับ Interest	กำไรจากการ เปลี่ยนแปลง อัตราแลกเปลี่ยนฯ Gain from currency exchange	รายรับอื่น ๆ Other receipts	Category of industry
10411	การผลิตน้ำมันถั่วเหลือง	3	D	D	-	-	-	-	-	-	-	-	-	Manufacture of soybean oils
10412	การผลิตน้ำมันรำข้าว	1	D	D	-	-	-	-	-	D	D	D	D	Manufacture of rice bran oils
10414	การผลิตน้ำมันมะพร้าว	2	D	D	-	-	-	-	-	-	D	-	D	Manufacture of coconut oils
10419	การผลิตน้ำมันพืชอื่นๆ (ยกเว้นน้ำมันปาล์ม)	3	D	D	D	-	-	-	D	D	D	D	D	Manufacture of other vegetable oils (except palm oils)
1042	การผลิตน้ำมันปาล์ม	9	4,511,528.8	4,443,152.0	-	3,792.4	-	-	46.7	1,637.5	12,896.7	3,340.1	46,663.2	Manufacture of palm oils
10420	การผลิตน้ำมันปาล์ม	9	4,511,528.8	4,443,152.0	-	3,792.4	-	-	46.7	1,637.5	12,896.7	3,340.1	46,663.2	Manufacture of palm oils
1049	การผลิตน้ำมันและไขมันจากสัตว์ และผลิตภัณฑ์อื่นๆ ที่ได้จากน้ำมันพืช	2	D	D	-	-	-	-	-	-	-	-	-	Manufacture of other vegetable and animal oils and fats
10499	การผลิตผลิตภัณฑ์อื่นๆ ที่ได้จากน้ำมันพืช ซึ่งมิได้จัดประเภทไว้ในที่อื่น	2	D	D	-	-	-	-	-	-	-	-	-	Manufacture of other vegetable oils and fats, n.e.c.
<b>105</b>	<b>การผลิตผลิตภัณฑ์นม</b>	<b>63</b>	<b>8,877,110.5</b>	<b>8,816,832.0</b>	<b>33,950.8</b>	<b>6.8</b>	<b>-</b>	<b>-</b>	<b>-</b>	<b>-</b>	<b>18,375.0</b>	<b>1,684.1</b>	<b>6,261.9</b>	<b>Manufacture of dairy products</b>
1050	การผลิตผลิตภัณฑ์นม	63	8,877,110.5	8,816,832.0	33,950.8	6.8	-	-	-	-	18,375.0	1,684.1	6,261.9	Manufacture of dairy products
10501	การผลิตนมสด นมพาสเจอร์ไรส์ นมสเตอริไลส์ นมโฮโมจีไนส์ และ/หรือยูเอชที	5	3,675,998.2	3,666,423.3	-	-	-	-	-	-	4,507.5	-	5,067.4	Manufacture of fresh liquid milk, pasteurized, sterilized, homogenized and/or ultra heat treated
10502	การผลิตนมข้นหรือนมผง	3	D	D	-	-	-	-	-	-	-	-	-	Manufacture of powdered milk and condensed or evaporated milk
10503	การผลิตไอศกรีมและไอศกรีมหวานเย็น	45	453,618.2	438,556.5	-	-	-	-	-	-	13,377.6	1,684.1	-	Manufacture of ice cream and sherbet
10504	การผลิตโยเกิร์ตและนมเปรี้ยว	4	2,801,232.2	2,765,903.9	33,950.8	6.8	-	-	-	-	189.7	-	1,181.0	Manufacture of yoghurt
10505	การผลิตเนย	2	D	D	-	-	-	-	-	-	D	-	D	Manufacture of butter
10509	การผลิตผลิตภัณฑ์นมอื่นๆ	4	120,018.3	120,018.3	-	-	-	-	-	-	-	-	-	Manufacture of other dairy products
<b>106</b>	<b>การผลิตผลิตภัณฑ์ที่ได้จากการไม่-สัณฐานพืช สตาร์ชและผลิตภัณฑ์จากสตาร์ช</b>	<b>69</b>	<b>13,289,228.4</b>	<b>13,140,832.5</b>	<b>8,095.5</b>	<b>368.4</b>	<b>-</b>	<b>3,855.3</b>	<b>27,501.1</b>	<b>6,946.5</b>	<b>8,542.4</b>	<b>36,749.6</b>	<b>56,337.2</b>	<b>Manufacture of grain mill products, starches and starch products</b>
1061	การผลิตผลิตภัณฑ์ที่ได้จากการไม่-สัณฐานพืช	49	6,283,690.3	6,186,544.0	5,159.6	368.4	-	3,600.0	27,501.1	6,946.5	7,968.4	24,572.9	21,029.6	Manufacture of grain mill products
10611	การสีข้าว	15	458,727.9	455,695.9	86.3	-	-	-	-	-	2,732.5	-	213.4	Rice milling
10612	การผลิตแป้งจากข้าว	3	D	D	-	-	-	-	-	-	-	-	D	Manufacture of rice flour
10613	การผลิตผลิตภัณฑ์ที่ได้จากการไม่-สัณฐานพืช	3	D	D	D	-	-	-	-	-	-	-	-	Manufacture of wheat mill products
10614	การผลิตผลิตภัณฑ์ที่ได้จากการไม่-สัณฐานพืช	1	D	D	-	-	-	-	-	-	-	-	D	Manufacture of corn mill products
10616	การผลิตแป้งผสมสำเร็จสำหรับใช้ทำขนมอบ และประกอบอาหารอื่นๆ	11	3,636,669.8	3,567,763.0	333.3	16.5	-	3,600.0	27,501.1	6,946.5	5,136.5	24,572.9	800.0	Manufacture of flour mixes and prepared blended flour
10617	การผลิตน้ำธัญพืช	13	645,146.3	644,763.5	-	351.9	-	-	-	-	-	-	30.9	Manufacture of grain juice

ตาราง 11 รายรับทั้งสิ้นของสถานประกอบการอุตสาหกรรมการผลิตในปี 2554 จำแนกตามประเภทอุตสาหกรรม กรุงเทพมหานคร พ.ศ. 2555 (ต่อ)

TABLE 11 TOTAL RECEIPTS OF INDUSTRY ESTABLISHMENTS IN 2011 BY CATEGORY OF INDUSTRY, BANGKOK, 2012 (cont'd)

(พันบาท In Thousand Baht)														
รหัส Code	ประเภทอุตสาหกรรม	จำนวน สถานประกอบการ Number of establishments	รวม Total	มูลค่าขายผลผลิต Sales of goods produced	รายรับจาก การขายสินค้า ที่ซื้อมาจำหน่าย ในสภาพเดิม Sales of goods purchased for resale	รายรับจากการ รับจ้างเนมาทำการ ผลิตสินค้า Receipts for contract and commission work	รายรับจากการให้ บริการ บำรุงรักษา ซ่อมแซม Receipts for repair and installation work done for others	รายรับจากการ ให้เช่าที่ดิน Receipts for rent on land	รายรับจากการให้เช่า อาคารพร้อมที่ดิน ฯลฯ Receipts for rent on building, vehicle, machinery and equipment	เงินปันผลรับ Dividend	ดอกเบี้ยรับ Interest	กำไรจากการ เปลี่ยนแปลง อัตราแลกเปลี่ยน Gain from currency exchange	รายรับอื่น ๆ Other receipts	Category of industry
10619	การผลิตผลิตภัณฑ์อื่น ๆ ที่ได้รับการไม่ สิทธิพิเศษ	3	D	D	-	-	-	-	-	-	D	-	D	Manufacture of other grain mill products
1062	การผลิตสตาร์ช และผลิตภัณฑ์จากสตาร์ช	20	7,005,538.1	6,954,288.5	2,935.9	-	-	255.3	-	-	574.0	12,176.8	35,307.7	Manufacture of starches and starch products
10622	การผลิตสตาร์ชจากมันสำปะหลัง	18	4,452,952.2	4,401,702.6	2,935.9	-	-	255.3	-	-	574.0	12,176.8	35,307.7	Manufacture of cassava starch
10623	การผลิตสตาร์ชจากข้าวโพด ธัญพืช และพืชผักอื่น ๆ (ยกเว้นมันสำปะหลัง)	1	D	D	-	-	-	-	-	-	-	-	-	Manufacture of starches from maize, grain and other vegetables (except cassava)
10629	การผลิตผลิตภัณฑ์จากสตาร์ชอื่น ๆ	1	D	D	-	-	-	-	-	-	-	-	-	Manufacture of other starch products
<b>107</b>	<b>การผลิตผลิตภัณฑ์อาหารอื่น ๆ</b>	<b>1,954</b>	<b>56,199,637.8</b>	<b>54,216,138.9</b>	<b>1,272,742.3</b>	<b>16,330.6</b>	<b>107.8</b>	<b>8,542.8</b>	<b>30,105.7</b>	<b>42,297.1</b>	<b>246,641.7</b>	<b>17,923.6</b>	<b>348,807.2</b>	<b>Manufacture of other food products</b>
1071	การผลิตผลิตภัณฑ์ขนมอบ	819	16,476,434.0	16,283,753.4	992.3	12,062.9	-	8,110.5	2,602.8	4,431.4	2,894.6	5,140.6	156,445.5	Manufacture of bakery products
10711	การผลิตขนมปัง เค้ก และเพสตรี	659	14,174,243.1	14,005,210.6	992.3	-	-	8,110.5	2,602.8	4,431.4	1,627.1	3,516.0	147,752.4	Manufacture of bread, cake and pastry
10712	การผลิตบิสกิตและขนมปังกรอบที่คล้ายกัน	42	2,065,376.3	2,041,728.1	-	12,062.9	-	-	-	-	1,267.5	1,624.7	8,693.1	Manufacture of biscuits and other dry bakery products
10713	การผลิตขนมไทยประเภทอบ	118	236,814.6	236,814.6	-	-	-	-	-	-	-	-	-	Manufacture of Thai dessert bakery products
1072	การผลิตน้ำตาล	16	6,558,565.7	6,377,334.5	12,780.9	-	-	-	-	1,693.1	6,701.8	-	160,055.3	Manufacture of sugar
10721	การผลิตน้ำตาลทรายดิบจากอ้อย	1	D	D	-	-	-	-	-	D	D	-	D	Manufacture of raw sugar from sugarcane
10722	การผลิตน้ำตาลทรายขาว และน้ำตาลทรายบริสุทธิ์	14	4,652,944.9	4,505,523.3	12,780.9	-	-	-	-	1,491.2	5,982.4	-	127,167.1	Manufacture or refining of sugar and sugar substitutes from the juice of cane
10723	การผลิตน้ำตาลจากพืช (ยกเว้นอ้อย)	1	D	D	-	-	-	-	-	-	-	-	-	Manufacture of sugar (except from sugarcane)
1073	การผลิตโกโก้ ช็อกโกแลต ลูกกวาด และขนมที่ทำจากน้ำตาล	38	2,951,078.6	2,946,929.7	3,681.3	-	-	-	-	-	43.8	17.2	406.5	Manufacture of cocoa, chocolate and sugar confectionery
10732	การผลิตช็อกโกแลตและขนมหวาน จากช็อกโกแลต	5	2,498,828.1	2,498,828.1	-	-	-	-	-	-	-	-	-	Manufacture of chocolate and chocolate confectionery
10733	การผลิตหมากฝรั่ง	1	D	D	-	-	-	-	-	-	-	-	-	Manufacture of chewing gum
10734	การถนอมผลไม้ ผลไม้แปรรูปแห้ง เปลือก ผลไม้และส่วนอื่น ๆ ของพืชโดยใช้น้ำตาล	13	121,331.7	121,221.7	99.0	-	-	-	-	-	11.0	-	-	Preserving in sugar of fruit, nuts, fruit peels and other parts of plants
10739	การผลิตลูกกวาดและขนมอื่น ๆ ที่ทำจากน้ำตาล	19	327,777.7	323,738.9	3,582.3	-	-	-	-	-	32.8	17.2	406.5	Manufacture of candy and other sugar confectionery
1074	การผลิตมะกะโรนี เส้นก๋วยเตี๋ยว และผลิตภัณฑ์อาหารจำพวกแป้งที่คล้ายกัน	93	4,337,707.0	4,258,522.6	63,028.4	-	-	-	-	8,944.4	3,912.0	924.9	2,374.6	Manufacture of macaroni, noodles and similar farinaceous products
10742	การผลิตเส้นก๋วยเตี๋ยว บะหมี่ รุ้นเส้น	58	797,183.1	780,882.2	145.0	-	-	-	-	8,944.4	3,912.0	924.9	2,374.6	Manufacture of noodles, meehoon and transparent vermicelli



ตาราง 11 รายรับทั้งสิ้นของสถานประกอบการอุตสาหกรรมการผลิตในปี 2554 จำแนกตามประเภทอุตสาหกรรม กรุงเทพมหานคร พ.ศ. 2555 (ต่อ)

TABLE 11 TOTAL RECEIPTS OF INDUSTRY ESTABLISHMENTS IN 2011 BY CATEGORY OF INDUSTRY, BANGKOK, 2012 (cont'd)

(พันบาท In Thousand Baht)														
รหัส Code	ประเภทอุตสาหกรรม	จำนวน สถานประกอบการ Number of establishments	รวม Total	มูลค่าขายผลผลิต Sales of goods produced	รายรับจาก การขายสินค้า ที่เข้ามาจำหน่าย ในสภาพเดิม Sales of goods purchased for resale	รายรับจากการ รับจ้างเหมาทำ การผลิตสินค้า Receipts for contract and commission work	รายรับจากการให้ บริการ บำรุงรักษา ซ่อมแซม Receipts for repair and installation work done for others	รายรับจากการ ให้เช่าที่ดิน Receipts for rent on land	รายรับจากการให้เช่า อาคารพร้อมที่ดิน Receipts for rent on building, vehicle, machinery and equipment	เงินปันผล Dividend	ดอกเบี้ยรับ Interest	กำไรจากการ เปลี่ยนแปลง อัตราแลกเปลี่ยน Gain from currency exchange	รายรับอื่น ๆ Other receipts	Category of industry
10743	การผลิตผลิตภัณฑ์อาหารจำพวกแป้งชนิดสำเร็จรูปและกึ่งสำเร็จรูป	5	3,390,130.9	3,327,247.5	62,883.4	-	-	-	-	-	-	-	-	Manufacture of instant and semi-instant farinaceous products
10749	การผลิตผลิตภัณฑ์อาหารจำพวกแป้งอื่นๆ ที่คล้ายกัน	30	150,393.0	150,393.0	-	-	-	-	-	-	-	-	-	Manufacture of other similar farinaceous products
1075	การผลิตอาหารสำเร็จรูป	21	2,322,947.3	2,315,826.4	-	-	-	54.0	-	2,162.0	3,294.8	1,610.0	Manufacture of prepared meals and dishes	
10751	การผลิตอาหารสำเร็จรูปแช่แข็ง	13	890,868.3	884,852.7	-	-	-	54.0	-	1,056.8	3,294.8	1,610.0	Manufacture of frozen prepared meals and dishes	
10752	การผลิตอาหารสำเร็จรูปบรรจุในภาชนะปิดสนิทโดยวิธีสุญญากาศ	8	1,432,079.0	1,430,973.7	-	-	-	-	-	1,105.3	-	-	Manufacture of prepared meals and dishes in sealed vacuum containers	
1076	การผลิตกาแฟ ชา และสมุนไพรสำหรับชงเป็นเครื่องดื่ม	26	2,094,557.9	2,076,025.2	-	-	-	-	4,943.3	30.0	708.9	12,850.5	Manufacture of coffee, tea and herb infusion	
10761	การผลิตกาแฟ	11	1,096,657.8	1,078,125.9	-	-	-	-	4,943.3	30.0	708.9	12,849.7	Manufacture of coffee	
10762	การผลิตชา	9	857,463.7	857,462.9	-	-	-	-	-	-	-	0.8	Manufacture of tea	
10769	การผลิตสมุนไพรสำหรับชงเป็นเครื่องดื่ม	6	140,436.4	140,436.4	-	-	-	-	-	-	-	-	Manufacture of herb infusion	
1077	การผลิตเครื่องปรุงอาหารประจำโต๊ะและเครื่องประกอบอาหาร	101	4,650,226.2	4,597,826.5	10,315.8	3,967.8	107.8	432.3	27,228.9	499.3	3,134.1	3,020.7	3,693.1	Manufacture of condiments and other cooking products
10771	การผลิตเครื่องเทศและเครื่องแกงสำเร็จรูป	45	673,792.4	662,154.6	7,670.0	3,967.8	-	-	-	-	-	-	-	Manufacture of spices and instant curry paste and powder
10772	การผลิตซอสและเครื่องปรุงอาหารประจำโต๊ะ	21	1,490,089.1	1,484,049.4	2,633.8	-	-	-	828.9	-	82.1	2,452.5	42.4	Manufacture of table sauces and condiments
10773	การผลิตซีอิ๊ว	8	370,071.8	342,853.4	-	-	-	432.3	24,000.0	499.3	2,214.5	-	72.4	Manufacture of soy sauces
10774	การผลิตผงชูรส	3	D	D	-	-	D	-	-	-	D	D	D	Manufacture of glutamate
10775	การผลิตเกลือบริโภค	9	22,550.1	22,538.1	12.0	-	-	-	-	-	-	-	-	Manufacture of table salt
10779	การผลิตเครื่องประกอบอาหารอื่นๆ	15	861,071.2	858,091.0	-	-	-	-	2,400.0	-	133.5	354.0	92.6	Manufacture of other cooking products
1079	การผลิตผลิตภัณฑ์อาหารอื่นๆ ซึ่งมีได้จัดประเภทไว้ในที่อื่น	840	16,808,121.4	15,359,920.6	1,181,943.5	300.0	-	-	220.0	21,785.6	227,763.3	4,816.5	11,371.9	Manufacture of other food products, n.e.c.
10791	การผลิตขนมขบเคี้ยว/ขนมกรุบกรอบ	31	4,780,867.0	3,824,547.2	941,942.0	-	-	-	-	-	372.3	4,558.3	9,447.3	Manufacture of snack products
10792	การผลิตขนมไทยและขนมพื้นเมือง (ยกเว้นขนมอบ)	161	368,852.8	353,307.8	15,472.1	-	-	-	-	20.0	52.9	-	-	Manufacture of Thai and traditional dessert (except bakery products)
10793	การผลิตซุปลและอาหารชนิดพิเศษ	2	D	D	-	-	-	-	-	-	-	-	-	Manufacture of soups, broths and special foods
10794	การผลิตอาหารพร้อมปรุงและอาหารสำเร็จรูปที่นำเสิร์ฟ	387	1,190,711.1	746,465.2	194,041.6	-	-	-	220.0	21,765.6	226,573.2	-	1,645.5	Manufacture of perishable prepared foods

ตาราง 11 รายรับทั้งสิ้นของสถานประกอบการอุตสาหกรรมการผลิตในปี 2554 จำแนกตามประเภทอุตสาหกรรม กรุงเทพมหานคร พ.ศ. 2555 (ต่อ)

TABLE 11 TOTAL RECEIPTS OF INDUSTRY ESTABLISHMENTS IN 2011 BY CATEGORY OF INDUSTRY, BANGKOK, 2012 (cont'd)

(พันบาท In Thousand Baht)														
รหัส Code	ประเภทอุตสาหกรรม Industry	จำนวน สถานประกอบการ Number of establishments	รวม Total	มูลค่าขายผลผลิต Sales of goods produced	รายรับจาก การขายสินค้า ที่ซื้อมาจำหน่าย ในสภาพเดิม Sales of goods purchased for resale	รายรับจากการ รับจ้างเนาทำ การผลิตสินค้า Receipts for contract and commission work	รายรับจากการให้ บริการ บำรุงรักษา ซ่อมแซม Receipts for repair and installation work done for others	รายรับจากการ ให้เช่าที่ดิน Receipts for rent on land	รายรับจากการ เช่าอาคาร Receipts for rent on building, vehicle, machinery and equipment	เงินปันผลรับ Dividend	ดอกเบี้ยรับ Interest	กำไรจากการ เปลี่ยนแปลง อัตราแลกเปลี่ยน Gain from currency exchange	รายรับอื่น ๆ Other receipts	Category of industry
10795	การผลิตน้ำแข็งเพื่อการบริโภค	198	1,332,759.9	1,315,124.2	16,751.3	-	-	-	-	-	718.8	-	165.7	Manufacture of edible ice
10796	การผลิตผลิตภัณฑ์จากไข่	4	4,856.0	4,448.0	108.0	300.0	-	-	-	-	-	-	-	Manufacture of egg products
10799	การผลิตผลิตภัณฑ์อาหารอื่นๆ ซึ่งมิได้จัดประเภทไว้ในที่อื่น	57	925,594.6	911,548.3	13,628.5	-	-	-	-	-	46.1	258.2	113.5	Manufacture of other food products, n.e.c.
<b>108</b>	<b>การผลิตอาหารสัตว์สำเร็จรูป</b>	<b>26</b>	<b>7,757,641.3</b>	<b>7,120,070.9</b>	<b>607,578.9</b>	<b>-</b>	<b>-</b>	<b>-</b>	<b>900.0</b>	<b>43.8</b>	<b>1,557.4</b>	<b>5,929.8</b>	<b>21,560.6</b>	<b>Manufacture of prepared animal feeds</b>
1080	การผลิตอาหารสัตว์สำเร็จรูป	26	7,757,641.3	7,120,070.9	607,578.9	-	-	-	900.0	43.8	1,557.4	5,929.8	21,560.6	Manufacture of prepared animal feeds
10801	การผลิตอาหารสำเร็จรูปสำหรับสัตว์เลี้ยง	14	658,850.4	623,470.7	24,524.4	-	-	-	360.0	43.8	468.7	1,332.9	8,649.9	Manufacture of prepared feeds for pets
10802	การผลิตอาหารสำเร็จรูปสำหรับปศุสัตว์	12	7,098,790.8	6,496,600.1	583,054.4	-	-	-	540.0	-	1,088.7	4,596.9	12,910.7	Manufacture of prepared feeds for farm animals
<b>11</b>	<b>การผลิตเครื่องดื่ม</b>	<b>178</b>	<b>44,143,102.2</b>	<b>43,338,051.7</b>	<b>9,903.9</b>	<b>-</b>	<b>-</b>	<b>3.0</b>	<b>57,584.0</b>	<b>14,825.9</b>	<b>103,208.1</b>	<b>8,755.6</b>	<b>610,770.0</b>	<b>Manufacture of beverages</b>
<b>110</b>	<b>การผลิตเครื่องดื่ม</b>	<b>178</b>	<b>44,143,102.2</b>	<b>43,338,051.7</b>	<b>9,903.9</b>	<b>-</b>	<b>-</b>	<b>3.0</b>	<b>57,584.0</b>	<b>14,825.9</b>	<b>103,208.1</b>	<b>8,755.6</b>	<b>610,770.0</b>	<b>Manufacture of beverages</b>
1101	การต้ม การกลั่น และการผสมสุรา	15	4,059,515.0	4,013,132.0	-	-	-	3.0	25,920.0	-	145.0	-	20,315.0	Distilling, rectifying and blending of spirits
11011	การผลิตสุรากลั่น	12	3,293,166.6	3,250,737.1	-	-	-	3.0	25,920.0	-	145.0	-	16,361.5	Manufacture of distilled spirits
11012	การผลิตสุราผสม	3	D	D	-	-	-	-	-	-	-	-	D	Manufacture of blended spirits
1102	การผลิตไวน์	1	D	D	-	-	-	-	-	-	-	-	-	Manufacture of wines
11029	การผลิตไวน์อื่นๆ	1	D	D	-	-	-	-	-	-	-	-	-	Manufacture of other wines
1103	การผลิตมอลต์และสุราที่ทำจากข้าวมอลต์	3	D	D	-	-	-	-	-	-	-	-	-	Manufacture of malt liquors and malt
11030	การผลิตมอลต์และสุราที่ทำจากข้าวมอลต์	3	D	D	-	-	-	-	-	-	-	-	-	Manufacture of malt liquors and malt
1104	การผลิตเครื่องดื่มที่ไม่มีแอลกอฮอล์ น้ำแร่ และน้ำดื่มบรรจุขวดประเภทอื่นๆ	159	39,848,929.2	39,090,261.7	9,903.9	-	-	-	31,664.0	14,825.9	103,063.1	8,755.6	590,455.0	Manufacture of soft drinks; production of mineral waters and other bottled water
11041	การผลิตน้ำดื่มบริสุทธิ์และน้ำแร่บรรจุขวด	114	3,781,614.6	3,735,684.7	1,279.3	-	-	-	2,508.2	-	5,106.9	10.0	37,025.7	Manufacture of bottled drinking water and mineral water
11042	การผลิตน้ำอัดลมและโซดา	4	22,451,692.5	21,800,930.8	8,624.7	-	-	-	29,155.8	14,819.9	90,257.2	7,072.9	500,831.2	Manufacture of soft drinks and sodas
11043	การผลิตเครื่องดื่มกาแฟ ชา และชาขงสมุนไพรพร้อมดื่ม	12	372,797.0	372,797.0	-	-	-	-	-	-	-	-	-	Manufacture of coffee, tea and herb infusion beverage
11044	การผลิตเครื่องดื่มให้พลังงาน รวมถึงเครื่องดื่มเกลือแร่	10	12,185,607.5	12,140,076.6	-	-	-	-	-	6.0	7,668.1	1,672.7	36,184.1	Manufacture of energetic beverage including electrolite beverage
11049	การผลิตเครื่องดื่มอื่นๆ ที่ไม่มีแอลกอฮอล์	19	1,057,217.6	1,040,772.6	-	-	-	-	-	-	30.9	-	16,414.1	Manufacture of other soft drinks
<b>12</b>	<b>การผลิตผลิตภัณฑ์ยาสูบ</b>	<b>2</b>	<b>D</b>	<b>D</b>	<b>-</b>	<b>-</b>	<b>-</b>	<b>-</b>	<b>-</b>	<b>-</b>	<b>D</b>	<b>D</b>	<b>D</b>	<b>Manufacture of tobacco products</b>
<b>120</b>	<b>การผลิตผลิตภัณฑ์ยาสูบ</b>	<b>2</b>	<b>D</b>	<b>D</b>	<b>-</b>	<b>-</b>	<b>-</b>	<b>-</b>	<b>-</b>	<b>-</b>	<b>D</b>	<b>D</b>	<b>D</b>	<b>Manufacture of tobacco products</b>
1200	การผลิตผลิตภัณฑ์ยาสูบ	2	D	D	-	-	-	-	-	-	D	D	D	Manufacture of tobacco products
12002	การผลิตบุหรี่และซิการ์	1	D	D	-	-	-	-	-	-	D	D	D	Manufacture of cigarettes and cigars

ตาราง 11 รายรับทั้งสิ้นของสถานประกอบการอุตสาหกรรมการผลิตในปี 2554 จำแนกตามประเภทอุตสาหกรรม กรุงเทพมหานคร พ.ศ. 2555 (ต่อ)

TABLE 11 TOTAL RECEIPTS OF INDUSTRY ESTABLISHMENTS IN 2011 BY CATEGORY OF INDUSTRY, BANGKOK, 2012 (cont'd)

(พันบาท In Thousand Baht)														
รหัส Code	ประเภทอุตสาหกรรม	จำนวน สถานประกอบการ Number of establishments	รวม Total	มูลค่าขายผลผลิต Sales of goods produced	รายรับจาก การขายสินค้า ที่เข้ามาจำหน่าย ในสภาพเดิม Sales of goods purchased for resale	รายรับจากการ รับจ้างเหมาทำ การผลิตสินค้า Receipts for contract and commission work	รายรับจากการให้ บริการ บำรุงรักษา ซ่อมแซม Receipts for repair and installation work done for others	รายรับจากการ ให้เช่าที่ดิน Receipts for rent on land	รายรับจากการให้ เช่าอาคาร Receipts for rent on building, vehicle, machinery and equipment	เงินปันผลรับ Dividend	ดอกเบี้ยรับ Interest	กำไรจากการ เปลี่ยนแปลง อัตราแลกเปลี่ยน Gain from currency exchange	รายรับอื่น ๆ Other receipts	Category of industry
12009	การผลิตผลิตภัณฑ์ยาสูบและผลิตภัณฑ์ที่ใช้แทนยาสูบอื่นๆ (ยกเว้นบุหรี่และซิการ์)	1	D	D	-	-	-	-	-	-	D	-	D	Manufacture of tobacco products and products of tobacco substitutes (except cigarettes and cigars)
<b>13</b>	<b>การผลิตสิ่งทอ</b>	<b>1,426</b>	<b>38,009,421.4</b>	<b>35,930,715.2</b>	<b>873,977.6</b>	<b>89,047.6</b>	<b>68,469.9</b>	<b>25,709.9</b>	<b>46,495.0</b>	<b>19,951.3</b>	<b>57,873.2</b>	<b>66,805.2</b>	<b>830,376.5</b>	<b>Manufacture of textiles</b>
<b>131</b>	<b>การปั่นด้าย การทอ และการแต่งสำเร็จสิ่งทอ</b>	<b>661</b>	<b>19,645,437.5</b>	<b>18,860,234.5</b>	<b>222,279.1</b>	<b>65,563.4</b>	<b>5,599.4</b>	<b>100.0</b>	<b>25,548.1</b>	<b>3,676.1</b>	<b>9,985.0</b>	<b>33,104.4</b>	<b>419,347.6</b>	<b>Spinning, weaving and finishing of textile</b>
1311	การเตรียมและการปั่นเส้นใยสิ่งทอ	61	8,703,092.2	8,038,311.7	200,136.2	11,585.8	-	-	21,049.5	294.6	3,372.4	22,251.4	406,090.6	Preparation and spinning of textile fibres
13111	การเตรียมเส้นใยสิ่งทอ	4	75,096.7	72,064.0	-	2,620.0	-	-	-	277.0	135.7	-	-	Preparation of textile fibres
13112	การปั่นด้ายจากเส้นใยธรรมชาติ	26	4,326,969.6	3,718,070.4	173,336.4	4,541.0	-	-	21,049.5	-	3,110.8	12,453.6	394,408.0	Spinning of natural textile fibres
13113	การปั่นด้ายจากเส้นใยประดิษฐ์	31	4,301,026.0	4,248,177.4	26,799.8	4,424.8	-	-	-	17.6	126.0	9,797.8	11,682.6	Spinning of synthetic textile fibres
1312	การทอผ้า	147	9,231,418.0	9,176,459.3	1,513.9	9,724.7	5,599.4	100.0	4,498.7	3,381.5	6,116.0	10,852.9	13,171.5	Weaving of textiles
13121	การทอผ้าจากเส้นใยธรรมชาติ	75	1,192,593.7	1,185,528.5	422.8	6,026.4	-	-	-	-	115.9	-	500.1	Weaving of natural textiles
13122	การทอผ้าจากเส้นใยประดิษฐ์	52	7,057,902.7	7,017,543.2	1,091.2	3,698.3	5,599.4	-	4,498.7	1,221.5	5,750.1	5,852.9	12,647.5	Weaving of synthetic textiles
13129	การทอผ้าจากเส้นใยอื่นๆ	20	980,921.5	973,387.7	-	-	-	100.0	-	2,160.0	250.0	5,000.0	23.9	Weaving of other textiles
1313	การแต่งสำเร็จสิ่งทอ	453	1,710,927.3	1,645,463.4	20,629.0	44,252.8	-	-	-	-	496.6	-	85.5	Finishing of textiles
13131	การจัดไซมันและสิ่งสกปรก การฟอกขาว และการย้อมสี	18	142,205.0	142,205.0	-	-	-	-	-	-	-	-	-	Bleaching and dyeing of textile
13132	การพิมพ์ซิลค์สกรีน	410	1,502,741.4	1,439,991.7	20,343.3	41,824.3	-	-	-	-	496.6	-	85.5	Silk-screen printing
13139	การแต่งสำเร็จสิ่งทอด้วยวิธีอื่นๆ	25	65,980.9	63,266.6	285.7	2,428.6	-	-	-	-	-	-	-	Other finishing of textiles
<b>139</b>	<b>การผลิตสิ่งทอประเภทอื่นๆ</b>	<b>765</b>	<b>18,363,983.9</b>	<b>17,070,480.8</b>	<b>651,698.4</b>	<b>23,484.3</b>	<b>62,870.5</b>	<b>25,609.9</b>	<b>20,946.9</b>	<b>16,275.2</b>	<b>47,888.3</b>	<b>33,700.8</b>	<b>411,028.9</b>	<b>Manufacture of other textiles</b>
1391	การผลิตผ้าจากการถักกิตและโครเซต	47	2,406,539.2	2,378,948.6	6,905.1	3,717.2	465.2	-	455.7	-	175.4	10,837.2	5,034.8	Manufacture of knitted and crocheted fabrics
13910	การผลิตผ้าจากการถักกิตและโครเซต	47	2,406,539.2	2,378,948.6	6,905.1	3,717.2	465.2	-	455.7	-	175.4	10,837.2	5,034.8	Manufacture of knitted and crocheted fabrics
1392	การผลิตสิ่งทอสำเร็จรูป (ยกเว้นเครื่องแต่งกาย)	439	4,852,765.3	4,303,473.4	308,190.3	9,695.1	-	19,602.8	16,979.6	13,214.9	34,150.9	1,505.2	145,953.1	Manufacture of made-up textile articles (except apparel)
13921	การผลิตเครื่องนอน ผ้าที่ใช้บนโต๊ะอาหาร หอ้งน้ำ และห้องครัว	85	2,206,412.6	2,047,570.8	104,138.1	3,682.5	-	-	-	-	14,793.1	1,395.2	34,833.0	Manufacture of bed, table, toilet and kitchen linens
13922	การผลิตผลิตภัณฑ์จากผ้าใบและผ้าอื่นๆ ที่คล้ายกัน	39	236,613.2	234,332.9	-	1,800.0	-	-	-	168.6	287.7	-	24.0	Manufacture of canvas and similar textile products
13929	การผลิตสิ่งทอสำเร็จรูปอื่นๆ (ยกเว้นเครื่องแต่งกาย)	315	2,409,739.5	2,021,569.7	204,052.2	4,212.6	-	19,602.8	16,979.6	13,046.2	19,070.2	110.0	111,096.2	Manufacture of other made-up textile articles (except apparel)
1393	การผลิตพรมและสิ่งปูพื้นที่ทำจากสิ่งทอ	57	2,842,995.7	2,721,725.3	55,450.0	363.7	50,364.5	-	2,803.6	202.6	6,266.6	3,246.9	2,572.5	Manufacture of carpets and rugs

ตาราง 11 รายรับทั้งสิ้นของสถานประกอบการอุตสาหกรรมการผลิตในปี 2554 จำแนกตามประเภทอุตสาหกรรม กรุงเทพมหานคร พ.ศ. 2555 (ต่อ)

TABLE 11 TOTAL RECEIPTS OF INDUSTRY ESTABLISHMENTS IN 2011 BY CATEGORY OF INDUSTRY, BANGKOK, 2012 (cont'd)

(พันบาท In Thousand Baht)														
รหัส	ประเภทอุตสาหกรรม	จำนวน สถานประกอบการ	รวม Total	มูลค่าขายผลผลิต Sales of goods produced	รายรับจาก การขายสินค้า ที่ซื้อมาจำหน่าย ในสภาพเดิม Sales of goods purchased for resale	รายรับจากการ รับจ้างเนาทำการ ผลิตสินค้า Receipts for contract and commission work	รายรับจากการให้ บริการ บำรุงรักษา ซ่อมแซม Receipts for repair and installation work done for others	รายรับจากการ ให้เช่าที่ดิน Receipts for rent on land	รายรับจากการให้เช่า อาคาร Receipts for rent on building, vehicle, machinery and equipment	เงินปันผลรับ Dividend	ดอกเบี้ยรับ Interest	กำไรจากการ เปลี่ยนแปลง อัตราแลกเปลี่ยน Gain form currency exchange	รายรับอื่น ๆ Other receipts	Category of industry
13930	การผลิตพรมและสิ่งปูพื้นที่ทำจากสิ่งทอ	57	2,842,995.7	2,721,725.3	55,450.0	363.7	50,364.5	-	2,803.6	202.6	6,266.6	3,246.9	2,572.5	Manufacture of carpets and rugs
1394	การผลิตเชือก เชือกเส้นใหญ่ ตาข่าย แห และอวน	35	1,040,700.6	1,033,657.1	4,366.4	-	-	-	-	-	1,565.7	565.5	546.0	Manufacture of cordage, rope, twine and netting
13940	การผลิตเชือก เชือกเส้นใหญ่ ตาข่าย แห และอวน	35	1,040,700.6	1,033,657.1	4,366.4	-	-	-	-	-	1,565.7	565.5	546.0	Manufacture of cordage, rope, twine and netting
1399	การผลิตสิ่งทอประเภทอื่นๆ ซึ่งมีได้จัดประเภทไว้ในที่อื่น	187	7,220,983.2	6,632,676.3	276,786.6	9,708.3	12,040.8	6,007.0	708.0	2,857.8	5,729.8	17,546.2	256,922.5	Manufacture of other textiles, n.e.c.
13991	การผลิตผ้าชนิดไม่ทอ	7	2,082,087.2	1,864,747.3	-	1,136.6	-	-	-	100.0	-	5,000.0	211,103.3	Manufacture of non-woven textiles
13992	การผลิตสิ่งทอชนิดใช้ในทางอุตสาหกรรม	45	3,293,163.7	2,935,051.7	273,440.7	-	12,040.8	6,007.0	708.0	2,757.8	4,911.8	12,546.2	45,699.8	Manufacture of technical and industrial textiles
13999	การผลิตสิ่งทอประเภทอื่นๆ ซึ่งมีได้จัดประเภทไว้ในที่อื่น	135	1,845,732.3	1,832,877.3	3,345.9	8,571.7	-	-	-	-	818.0	-	119.4	Manufacture of other textiles, n.e.c.
14	การผลิตเสื้อผ้าเครื่องแต่งกาย	14,027	101,025,317.7	95,074,229.7	2,121,653.3	2,971,746.7	14,355.0	7,080.2	53,134.1	164,598.3	142,612.7	93,822.9	382,084.8	Manufacture of wearing apparels
141	การผลิตเสื้อผ้าเครื่องแต่งกาย (ยกเว้น เสื้อผ้าเครื่องแต่งกายที่ทำจากขนสัตว์)	13,972	98,751,482.4	92,833,762.9	2,121,653.3	2,961,040.7	14,355.0	7,080.2	45,682.1	162,802.3	142,610.7	91,253.4	371,241.8	Manufacture of wearing apparel (except fur apparel)
1411	การผลิตเสื้อผ้าเครื่องแต่งกาย (ยกเว้นร้านตัดเย็บเสื้อผ้า)	8,138	82,637,915.9	77,457,697.1	1,900,552.0	2,516,512.9	14,145.1	6,630.2	44,962.1	158,042.6	138,543.7	84,681.6	316,148.7	Manufacture of wearing apparel (except tailoring and dressmaking)
14111	การผลิตเสื้อผ้าเครื่องแต่งกายที่ใช้ในงานอุตสาหกรรม วิชาชีพ นักเรียน และนักศึกษา	471	17,510,367.4	16,297,144.9	1,037,941.9	118,843.3	2,443.8	-	5,740.6	-	11,235.3	9,430.5	27,587.1	Manufacture of work wear including school uniforms
14112	การผลิตเสื้อผ้าชั้นนอก	4,551	44,232,994.3	41,642,809.5	4,586.6	2,036,025.0	9,159.2	-	38,285.5	117,885.7	73,540.0	55,992.8	254,709.9	Manufacture of outerwear
14113	การผลิตเสื้อผ้าชั้นใน	2,858	12,687,693.3	11,807,496.7	539,922.6	251,505.1	1,600.0	-	456.0	15,326.9	47,219.0	6,592.0	17,575.0	Manufacture of underwear and nightwear
14114	การผลิตเสื้อผ้าเด็กอ่อน	183	2,716,506.9	2,638,666.9	-	68,848.2	942.1	-	360.0	787.4	3,627.3	56.7	3,218.3	Manufacture of babies' garments
14115	การผลิตเสื้อผากีฬา	75	5,490,354.0	5,071,579.1	318,100.9	41,291.2	-	6,630.2	120.0	24,042.6	2,922.0	12,609.5	13,058.4	Manufacture of sportswear
1412	ร้านตัดเย็บเสื้อผ้า	5,656	14,520,525.0	13,845,152.7	172,341.4	436,857.9	209.9	-	720.0	4,569.7	3,601.3	3,820.7	53,251.4	Custom tailoring and dressmaking
14120	ร้านตัดเย็บเสื้อผ้า	5,656	14,520,525.0	13,845,152.7	172,341.4	436,857.9	209.9	-	720.0	4,569.7	3,601.3	3,820.7	53,251.4	Custom tailoring and dressmaking
1413	การผลิตเครื่องประกอบเครื่องแต่งกาย	178	1,593,041.5	1,530,913.1	48,759.9	7,669.9	-	450.0	-	190.0	465.8	2,751.1	1,841.8	Manufacture of clothing accessories primarily made of textile
14131	การผลิตหมวกและเครื่องสวมศีรษะ	66	748,400.5	739,918.3	480.0	4,023.7	-	-	-	-	68.6	2,751.1	1,158.9	Manufacture of hats and caps
14139	การผลิตเครื่องประกอบเครื่องแต่งกายอื่นๆ	112	844,641.0	790,994.8	48,279.9	3,646.2	-	450.0	-	190.0	397.2	-	682.9	Manufacture of other clothing accessories
143	การผลิตเครื่องแต่งกายที่ทำจากการถักนิต และโครเชต์	55	2,273,835.3	2,240,466.8	-	10,706.0	-	-	7,452.0	1,796.0	1.9	2,569.6	10,843.0	Manufacture of knitted and crocheted apparel
1430	การผลิตเครื่องแต่งกายที่ทำจากการถักนิต และโครเชต์	55	2,273,835.3	2,240,466.8	-	10,706.0	-	-	7,452.0	1,796.0	1.9	2,569.6	10,843.0	Manufacture of knitted and crocheted apparel

ตาราง 11 รายรับทั้งสิ้นของสถานประกอบการอุตสาหกรรมการผลิตในปี 2554 จำแนกตามประเภทอุตสาหกรรม กรุงเทพมหานคร พ.ศ. 2555 (ต่อ)

TABLE 11 TOTAL RECEIPTS OF INDUSTRY ESTABLISHMENTS IN 2011 BY CATEGORY OF INDUSTRY, BANGKOK, 2012 (cont'd)

(พันบาท In Thousand Baht)														
รหัส Code	ประเภทอุตสาหกรรม	จำนวน สถานประกอบการ Number of establishments	รวม Total	มูลค่าขายผลผลิต Sales of goods produced	รายรับจาก การขายสินค้า ที่ซื้อมาจำหน่าย ในสภาพเดิม Sales of goods purchased for resale	รายรับจากการ รับจ้างเนาทำ การผลิตค่า ผลิตสินค้า Receipts for contract and commission work	รายรับจากการให้ บริการ บำรุงรักษา ซ่อมแซม Receipts for repair and installation work done for others	รายรับจากการ ให้เช่าที่ดิน Receipts for rent on land	รายรับจากการให้ เช่าอาคาร อาคารพร้อมที่ดิน Receipts for rent on building, vehicle, machinery and equipment	เงินปันผล Dividend	ดอกเบี้ยรับ Interest	กำไรจากการ เปลี่ยนแปลง อัตราแลกเปลี่ยน Gain form currency exchange	รายรับอื่น ๆ Other receipts	Category of industry
14301	การผลิตเสื้อผ้าเครื่องแต่งกายที่ทำจากสาร ถักนิตหรือโครเซต	28	999,587.3	987,145.4	-	10,706.0	-	-	-	-	0.7	1,294.1	441.1	Manufacture of knitted or crocheted wearing apparel
14302	การผลิตถุงเท้า ถุงน่อง เสื้อกางเกงยืดแบบนื้อ ที่ทำจากการถักนิตหรือโครเซต	27	1,274,248.1	1,253,321.4	-	-	-	-	7,452.0	1,796.0	1.3	1,275.5	10,401.9	Manufacture of hosiery, including socks, tights and pantyhose
15	การผลิตเครื่องหนังและผลิตภัณฑ์ที่เกี่ยวข้อง	2,825	22,701,432.4	22,240,564.3	69,663.1	312,692.2	2,881.5	4,749.3	4,579.9	2,192.9	24,954.7	24,771.8	14,382.7	Manufacture of leather and related products
151	การฟอกและตกแต่งหนังฟอก การผลิต กระเป๋าเดินทาง กระเป๋าถือ อาน และเครื่องลากเทียมสัตว์ การตกแต่ง และย้อมสีขนสัตว์	925	5,165,067.0	5,088,225.4	3,822.8	53,966.3	1,963.7	4,408.4	-	-	2,336.6	3,105.7	7,238.1	Tanning and dressing of leather; manufacture of luggage, handbags, saddlery, and harness; dressing and dyeing of fur
1511	การฟอกและตกแต่งหนังฟอก การตกแต่ง และย้อมสีขนสัตว์	11	146,760.4	146,760.4	-	-	-	-	-	-	-	-	-	Tanning and dressing of leather; dressing and dyeing of fur
15110	การฟอกและตกแต่งหนังฟอก การตกแต่ง และย้อมสีขนสัตว์	11	146,760.4	146,760.4	-	-	-	-	-	-	-	-	-	Tanning and dressing of leather; dressing and dyeing of fur
1512	การผลิตกระเป๋าเดินทาง กระเป๋าถือ และสิ่ง คล้ายกัน อานและเครื่องลากเทียมสัตว์	914	5,018,306.6	4,941,465.0	3,822.8	53,966.3	1,963.7	4,408.4	-	-	2,336.6	3,105.7	7,238.1	Manufacture of luggage, handbags and the like, saddlery and harness
15121	การผลิตกระเป๋าเดินทาง กระเป๋าถือ และสิ่งคล้ายกัน	890	4,912,627.0	4,836,137.7	3,822.8	53,653.0	1,963.7	4,408.4	-	-	2,336.6	3,105.7	7,199.1	Manufacture of luggage, handbags and the like
15122	การผลิตเครื่องลากเทียมสัตว์และของเล่นสัตว์	6	6,570.0	6,570.0	-	-	-	-	-	-	-	-	-	Manufacture of saddlery, harness and pet toys
15129	การผลิตสิ่งของอื่นๆ ที่ทำจากหนังฟอก หรือหนังอัด	18	99,109.7	98,757.3	-	313.4	-	-	-	-	-	-	39.0	Manufacture of other leather products
152	การผลิตรองเท้า	1,900	17,536,365.4	17,152,339.0	65,840.3	258,725.9	917.8	340.9	4,579.9	2,192.9	22,618.2	21,666.1	7,144.6	Manufacture of footwear
1520	การผลิตรองเท้า	1,900	17,536,365.4	17,152,339.0	65,840.3	258,725.9	917.8	340.9	4,579.9	2,192.9	22,618.2	21,666.1	7,144.6	Manufacture of footwear
15201	การผลิตรองเท้าหนัง	1,520	7,213,111.2	6,944,077.2	45,363.7	193,291.2	569.8	-	1,786.8	-	4,619.8	21,653.4	1,749.3	Manufacture of leather footwear
15202	การผลิตรองเท้ายาง	180	811,772.9	801,681.2	2,757.4	6,889.9	-	-	-	141.3	214.9	12.7	75.6	Manufacture of rubber footwear
15203	การผลิตรองเท้าไม้	6	10,065.4	10,053.1	-	-	-	-	-	-	12.2	-	-	Manufacture of wood footwear
15204	การผลิตรองเท้ากีฬา	30	6,190,272.7	6,113,551.7	17,719.2	32,551.8	-	340.9	2,793.0	1,564.5	17,751.7	-	4,000.0	Manufacture of sport footwear
15209	การผลิตรองเท้าอื่นๆ	164	3,311,143.3	3,282,975.7	-	25,993.0	348.0	-	-	487.2	19.6	-	1,319.7	Manufacture of other footwear
16	การผลิตไม้และผลิตภัณฑ์จากไม้และไม้ก๊อก (ยกเว้นเฟอร์นิเจอร์) การผลิตสิ่งของ จากฟางและวัสดุถักสานอื่นๆ	672	4,931,405.1	4,436,653.2	281,485.5	24,295.6	73,490.7	140.0	1,664.0	6,576.8	30,125.7	39,005.5	37,968.2	Manufacture of wood and of products of wood and cork (except furniture); manufacture of articles of straw and plaiting materials

ตาราง 11 รายรับทั้งสิ้นของสถานประกอบการอุตสาหกรรมการผลิตในปี 2554 จำแนกตามประเภทอุตสาหกรรม กรุงเทพมหานคร พ.ศ. 2555 (ต่อ)

TABLE 11 TOTAL RECEIPTS OF INDUSTRY ESTABLISHMENTS IN 2011 BY CATEGORY OF INDUSTRY, BANGKOK, 2012 (cont'd)

(พันบาท In Thousand Baht)														
รหัส Code	ประเภทอุตสาหกรรม	จำนวน สถานประกอบการ Number of establishments	รวม Total	มูลค่าขายผลผลิต Sales of goods produced	รายรับจาก การขายสินค้า ที่ซื้อมาจำหน่าย ในสภาพเดิม Sales of goods purchased for resale	รายรับจากการ รับจ้างเหมาทำ การผลิตสินค้า Receipts for contract and commission work	รายรับจากการให้ บริการ บำรุงรักษา ซ่อมแซม Receipts for repair and installation work done for others	รายรับจากการ ให้เช่าที่ดิน Receipts for rent on land	รายรับจากการให้เช่า อาคาร Receipts for rent on building, vehicle, machinery and equipment	เงินปันผลรับ Dividend	ดอกเบี้ยรับ Interest	กำไรจากการ เปลี่ยนแปลง อัตราแลกเปลี่ยน Gain from currency exchange	รายรับอื่น ๆ Other receipts	Category of industry
<b>161</b>	<b>การเลื่อยไม้และการไสไม้</b>	<b>30</b>	<b>718,509.5</b>	<b>628,985.9</b>	<b>73,802.4</b>	<b>5,492.6</b>	-	-	-	-	<b>12.1</b>	<b>9,087.0</b>	<b>1,129.5</b>	<b>Sawmilling and planing of wood</b>
1610	การเลื่อยไม้และการไสไม้	30	718,509.5	628,985.9	73,802.4	5,492.6	-	-	-	-	12.1	9,087.0	1,129.5	Sawmilling and planing of wood
16101	การเลื่อยไม้	27	257,566.8	223,820.9	28,385.4	5,327.9	-	-	-	-	12.1	-	20.5	Sawmilling of wood
16102	การอบและการอัดน้ำยาไม้	3	D	D	D	D	-	-	-	-	-	D	D	Drying, impregnation or chemical treatment of wood
<b>162</b>	<b>การผลิตผลิตภัณฑ์จากไม้ ไม้ก๊อก ฟาง และวัสดุตุ๊กสาน</b>	<b>642</b>	<b>4,212,895.6</b>	<b>3,807,667.4</b>	<b>207,683.1</b>	<b>18,802.9</b>	<b>73,490.7</b>	<b>140.0</b>	<b>1,664.0</b>	<b>6,576.8</b>	<b>30,113.6</b>	<b>29,918.5</b>	<b>36,838.6</b>	<b>Manufacture of products of wood, cork, straw and plaiting materials</b>
1621	การผลิตแผ่นไม้บางและแผ่นไม้ที่คล้ายกัน	36	902,776.0	804,811.5	46.2	618.4	72,536.4	-	-	-	4,933.3	-	19,830.2	Manufacture of veneer sheets and wood-based panels
16210	การผลิตแผ่นไม้บางและแผ่นไม้ที่คล้ายกัน	36	902,776.0	804,811.5	46.2	618.4	72,536.4	-	-	-	4,933.3	-	19,830.2	Manufacture of veneer sheets and wood-based panels
1622	การผลิตผลิตภัณฑ์ไม้ที่ใช้ในการก่อสร้างและประกอบอาคาร	134	1,984,729.9	1,740,334.2	173,768.1	3,140.3	660.5	140.0	-	6,576.8	24,989.0	20,318.5	14,802.6	Manufacture of carpentry and joinery
16220	การผลิตผลิตภัณฑ์ไม้ที่ใช้ในการก่อสร้างและประกอบอาคาร	134	1,984,729.9	1,740,334.2	173,768.1	3,140.3	660.5	140.0	-	6,576.8	24,989.0	20,318.5	14,802.6	Manufacture of carpentry and joinery
1623	การผลิตภาชนะบรรจุที่ทำจากไม้	36	487,963.7	486,911.7	-	-	-	-	-	-	0.2	-	1,051.8	Manufacture of wooden containers
16230	การผลิตภาชนะบรรจุที่ทำจากไม้	36	487,963.7	486,911.7	-	-	-	-	-	-	0.2	-	1,051.8	Manufacture of wooden containers
1629	การผลิตผลิตภัณฑ์อื่นๆ ที่ทำจากไม้ การผลิตสิ่งของที่ทำจากไม้ก๊อก ฟาง และวัสดุตุ๊กสาน	436	837,426.0	775,610.0	33,868.8	15,044.2	293.9	-	1,664.0	-	191.0	9,600.0	1,154.0	Manufacture of other products of wood; manufacture of articles of cork, straw and plaiting materials
16291	การผลิตเครื่องใช้ในบ้านที่ทำจากไม้และไม้ก๊อก	348	539,250.1	492,823.0	31,616.3	12,434.8	268.4	-	864.0	-	109.8	-	1,133.8	Manufacture of household articles of wood and cork
16292	การผลิตผลิตภัณฑ์ที่ทำจากฟางและวัสดุตุ๊กสาน	12	17,693.6	17,484.1	-	209.4	-	-	-	-	-	-	-	Manufacture of straw and plaiting products
16299	การผลิตผลิตภัณฑ์อื่นๆ ที่ทำจากไม้และไม้ก๊อก ซึ่งมีได้จัดประเภทไว้ในที่อื่น	76	280,482.3	265,302.9	2,252.5	2,400.0	25.5	-	800.0	-	81.2	9,600.0	20.3	Manufacture of other products of wood and cork, n.e.c
<b>17</b>	<b>การผลิตกระดาษและผลิตภัณฑ์กระดาษ</b>	<b>809</b>	<b>35,613,566.8</b>	<b>34,883,051.6</b>	<b>366,783.1</b>	<b>133,509.6</b>	<b>8,700.4</b>	<b>612.2</b>	<b>40,794.4</b>	<b>16,557.5</b>	<b>24,123.0</b>	<b>25,600.8</b>	<b>113,834.0</b>	<b>Manufacture of paper and paper products</b>
<b>170</b>	<b>การผลิตกระดาษและผลิตภัณฑ์กระดาษ</b>	<b>809</b>	<b>35,613,566.8</b>	<b>34,883,051.6</b>	<b>366,783.1</b>	<b>133,509.6</b>	<b>8,700.4</b>	<b>612.2</b>	<b>40,794.4</b>	<b>16,557.5</b>	<b>24,123.0</b>	<b>25,600.8</b>	<b>113,834.0</b>	<b>Manufacture of paper and paper products</b>
1701	การผลิตเยื่อกระดาษ กระดาษ และกระดาษแข็ง	120	13,492,732.2	13,202,919.4	249,782.3	1,745.3	-	-	7,113.6	-	6,261.5	258.4	24,651.7	Manufacture of pulp, paper and paperboard
17011	การผลิตเยื่อกระดาษ	1	D	D	-	-	-	-	-	-	-	-	D	Manufacture of pulp

ตาราง 11 รายรับทั้งสิ้นของสถานประกอบการอุตสาหกรรมการผลิตในปี 2554 จำแนกตามประเภทอุตสาหกรรม กรุงเทพมหานคร พ.ศ. 2555 (ต่อ)

TABLE 11 TOTAL RECEIPTS OF INDUSTRY ESTABLISHMENTS IN 2011 BY CATEGORY OF INDUSTRY, BANGKOK, 2012 (cont'd)

(พันบาท In Thousand Baht)														
รหัส Code	ประเภทอุตสาหกรรม	จำนวน สถานประกอบการ Number of establishments	รวม Total	มูลค่าขายผลผลิต Sales of goods produced	รายรับจาก การขายสินค้า ที่ซื้อมาจำหน่าย ในสภาพเดิม Sales of goods purchased for resale	รายรับจากการ รับจ้างเนาทำ การผลิตสินค้า Receipts for contract and commission work	รายรับจากการให้ บริการ บำรุงรักษา ซ่อมแซม Receipts for repair and installation work done for others	รายรับจากการ ให้เช่าที่ดิน Receipts for rent on land	รายรับจากการให้เช่า อาคาร Receipts for rent on building, vehicle, machinery and equipment	เงินปันผลรับ Dividend	ดอกเบี้ยรับ Interest	กำไรจากการ เปลี่ยนแปลง อัตราแลกเปลี่ยน Gain form currency exchange	รายรับอื่น ๆ Other receipts	Category of industry
17012	การผลิตกระดาษและกระดาษแข็ง	119	13,362,653.8	13,073,869.8	249,782.3	1,745.3	-	-	7,113.6	-	6,261.5	258.4	23,622.9	Manufacture of paper and paperboard
1702	การผลิตกระดาษลอนลูกฟูกและกระดาษแข็ง ลอนลูกฟูก และการผลิตบรรจุภัณฑ์ที่ทำ จากกระดาษและกระดาษแข็ง	464	16,621,049.5	16,351,933.3	3,079.3	103,804.6	8,700.4	612.2	33,680.8	10,929.4	12,624.3	24,097.8	71,587.4	Manufacture of corrugated paper and paperboard and of containers of paper and paperboard
17020	การผลิตกระดาษลอนลูกฟูกและกระดาษแข็ง ลอนลูกฟูก และการผลิตบรรจุภัณฑ์ที่ทำ จากกระดาษและกระดาษแข็ง	464	16,621,049.5	16,351,933.3	3,079.3	103,804.6	8,700.4	612.2	33,680.8	10,929.4	12,624.3	24,097.8	71,587.4	Manufacture of corrugated paper and paperboard and of containers of paper and paperboard
1709	การผลิตผลิตภัณฑ์อื่นๆ ที่ทำจากกระดาษ และกระดาษแข็ง	225	5,499,785.1	5,328,198.9	113,921.6	27,959.8	-	-	-	5,628.2	5,237.1	1,244.5	17,595.0	Manufacture of other articles of paper and paperboard
17091	การผลิตผลิตภัณฑ์ที่ทำจากกระดาษชนิด ใช้ในครัวเรือนและสุขอนามัย	21	458,237.1	453,509.3	2,551.2	-	-	-	-	-	29.4	-	2,147.3	Manufacture of household and personal hygiene paper
17092	การผลิตอุปกรณ์เครื่องเขียนจากกระดาษ	95	3,707,808.0	3,648,433.5	34,018.0	6,901.2	-	-	-	5,628.2	4,543.1	918.3	7,365.8	Manufacture of paper stationery
17099	การผลิตผลิตภัณฑ์อื่นๆ ที่ทำจากกระดาษ และ กระดาษแข็ง ซึ่งมิได้จัดประเภทไว้ในที่อื่น	109	1,333,740.0	1,226,256.1	77,352.4	21,058.6	-	-	-	-	664.6	326.3	8,082.0	Manufacture of other articles of paper and paperboard, n.e.c
<b>18</b>	<b>การพิมพ์และการผลิตซ้ำสื่อบันทึกข้อมูล</b>	<b>2,538</b>	<b>46,967,277.9</b>	<b>45,385,381.8</b>	<b>778,947.8</b>	<b>238,220.9</b>	<b>77,336.0</b>	<b>5,666.2</b>	<b>13,664.0</b>	<b>21,919.9</b>	<b>57,856.7</b>	<b>8,728.8</b>	<b>379,555.9</b>	<b>Printing and reproduction of recorded media</b>
<b>181</b>	<b>การพิมพ์และกิจการบริการที่เกี่ยวข้อง กับการพิมพ์</b>	<b>2,524</b>	<b>46,382,105.9</b>	<b>44,817,053.7</b>	<b>762,239.9</b>	<b>238,220.9</b>	<b>77,336.0</b>	<b>5,666.2</b>	<b>13,664.0</b>	<b>21,919.9</b>	<b>57,832.1</b>	<b>8,728.8</b>	<b>379,444.5</b>	<b>Printing and service activities related to printing</b>
1811	การพิมพ์	2,349	43,840,059.9	42,715,999.2	345,354.2	224,570.5	77,336.0	5,666.2	13,664.0	21,919.9	55,204.8	7,154.2	373,191.0	Printing
18111	การพิมพ์หนังสือพิมพ์ วารสาร และนิตยสาร	443	9,787,653.6	9,623,956.8	17,507.9	32,189.6	-	261.2	7,208.6	3,419.5	6,302.7	127.3	96,680.1	Printing of newspapers, magazines and periodicals
18112	การพิมพ์ฉลาก	91	2,332,218.1	2,200,752.2	55,819.5	59,000.0	77.7	-	-	-	6,761.2	54.7	9,752.9	Printing of labels
18119	การพิมพ์อื่นๆ	1,815	31,720,188.2	30,891,290.2	272,026.9	133,380.9	77,258.3	5,405.0	6,455.4	18,500.5	42,140.9	6,972.2	266,758.0	Other Printing
1812	กิจกรรมบริการที่เกี่ยวข้องกับการพิมพ์	175	2,542,046.1	2,101,054.5	416,885.6	13,650.5	-	-	-	-	2,627.3	1,574.6	6,253.5	Service activities related to printing
18121	การบริการก่อนการพิมพ์	116	2,303,276.6	1,879,105.2	413,605.7	110.8	-	-	-	-	2,626.8	1,574.6	6,253.5	Pre-press printing services
18122	การบริการอื่นๆ ที่เกี่ยวข้องกับการพิมพ์	59	238,769.4	221,949.3	3,280.0	13,539.6	-	-	-	-	0.6	-	-	Other services activities related to printing
<b>182</b>	<b>การผลิตซ้ำสื่อบันทึกข้อมูล</b>	<b>14</b>	<b>585,172.0</b>	<b>568,328.1</b>	<b>16,707.9</b>	<b>-</b>	<b>-</b>	<b>-</b>	<b>-</b>	<b>-</b>	<b>24.6</b>	<b>-</b>	<b>111.4</b>	<b>Reproduction of recorded media</b>
1820	การผลิตซ้ำสื่อบันทึกข้อมูล	14	585,172.0	568,328.1	16,707.9	-	-	-	-	-	24.6	-	111.4	Reproduction of recorded media
18200	การผลิตซ้ำสื่อบันทึกข้อมูล	14	585,172.0	568,328.1	16,707.9	-	-	-	-	-	24.6	-	111.4	Reproduction of recorded media
<b>19</b>	<b>การผลิตถ่านโค้กและผลิตภัณฑ์ที่ได้จาก การกลั่นปิโตรเลียม</b>	<b>31</b>	<b>15,497,532.1</b>	<b>15,182,795.1</b>	<b>41,656.7</b>	<b>-</b>	<b>119,536.3</b>	<b>-</b>	<b>44,868.8</b>	<b>-</b>	<b>42,803.5</b>	<b>1,214.4</b>	<b>64,657.3</b>	<b>Manufacture of coke and refined petroleum products</b>
<b>192</b>	<b>การผลิตผลิตภัณฑ์ที่ได้จากการกลั่น ปิโตรเลียม</b>	<b>31</b>	<b>15,497,532.1</b>	<b>15,182,795.1</b>	<b>41,656.7</b>	<b>-</b>	<b>119,536.3</b>	<b>-</b>	<b>44,868.8</b>	<b>-</b>	<b>42,803.5</b>	<b>1,214.4</b>	<b>64,657.3</b>	<b>Manufacture of refined petroleum products</b>

ตาราง 11 รายรับทั้งสิ้นของสถานประกอบการอุตสาหกรรมการผลิตในปี 2554 จำแนกตามประเภทอุตสาหกรรม กรุงเทพมหานคร พ.ศ. 2555 (ต่อ)

TABLE 11 TOTAL RECEIPTS OF INDUSTRY ESTABLISHMENTS IN 2011 BY CATEGORY OF INDUSTRY, BANGKOK, 2012 (cont'd)

(พันบาท In Thousand Baht)														
รหัส Code	ประเภทอุตสาหกรรม Category of industry	จำนวน สถานประกอบการ Number of establishments	รวม Total	มูลค่าขายผลผลิต Sales of goods produced	รายรับจากการขายสินค้า ที่ซื้อมาจำหน่าย ในสภาพเดิม Sales of goods purchased for resale	รายรับจากการรับจ้างเนาทำ การผลิตสินค้า Receipts for contract and commission work	รายรับจากการให้บริการ บำรุงรักษา ซ่อมแซม Receipts for repair and installation work done for others	รายรับจากการให้เช่าที่ดิน Receipts for rent on land	รายรับจากการให้เช่าอาคาร อาคารพร้อมที่ดิน ฯลฯ Receipts for rent on building, vehicle, machinery and equipment	เงินปันผลรับ Dividend	ดอกเบี้ยรับ Interest	กำไรจากการเปลี่ยนแปลง อัตราแลกเปลี่ยน Gain form currency exchange	รายรับอื่น ๆ Other receipts	
1920	การผลิตผลิตภัณฑ์ที่ได้จากการกลั่นปิโตรเลียม	31	15,497,532.1	15,182,795.1	41,656.7	-	119,536.3	-	44,868.8	-	42,803.5	1,214.4	64,657.3	Manufacture of refined petroleum products
19201	การผลิตผลิตภัณฑ์ที่ได้จากโรงกลั่นปิโตรเลียม	17	9,647,326.9	9,558,939.9	41,656.7	-	24,982.9	-	-	-	316.2	-	21,431.3	Manufacture of refinery petroleum products
19202	การผลิตเชื้อเพลิงชีวภาพ	6	914,570.0	785,429.2	-	-	94,553.5	-	-	-	17,969.5	-	16,617.8	Manufacture of bio-fuel products
19209	การผลิตผลิตภัณฑ์อื่นๆ ที่ได้จากโรงกลั่นปิโตรเลียม	8	4,935,635.1	4,838,426.0	-	-	-	-	44,868.8	-	24,517.7	1,214.4	26,608.2	Manufacture of other petroleum products
<b>20</b>	<b>การผลิตเคมีภัณฑ์และผลิตภัณฑ์เคมี</b>	<b>540</b>	<b>80,235,880.2</b>	<b>72,578,987.1</b>	<b>6,144,162.8</b>	<b>340,714.4</b>	<b>200,002.7</b>	<b>115.1</b>	<b>41,741.2</b>	<b>52,477.0</b>	<b>288,240.4</b>	<b>296,427.0</b>	<b>293,012.6</b>	<b>Manufacture of chemicals and chemical products</b>
<b>201</b>	<b>การผลิตเคมีภัณฑ์ขั้นมูลฐาน ปุ๋ยเคมีและสารประกอบไนโตรเจน พลาสติกและยางสังเคราะห์ขั้นต้น</b>	<b>161</b>	<b>18,499,533.2</b>	<b>16,314,437.2</b>	<b>1,876,700.8</b>	<b>23,610.2</b>	<b>18,416.7</b>	<b>36.0</b>	<b>11,188.4</b>	<b>8,853.8</b>	<b>9,394.9</b>	<b>92,016.0</b>	<b>144,879.2</b>	<b>Manufacture of basic chemicals, fertilizers and nitrogen compounds, plastic and synthetic and primary form</b>
2011	การผลิตเคมีภัณฑ์ขั้นมูลฐาน	53	6,905,191.6	6,109,007.0	721,561.1	10,053.0	4,497.7	-	6,988.4	8,363.2	7,983.5	2,444.2	34,293.6	Manufacture of basic chemicals
20111	การผลิตก๊าซชนิดใช้ในงานอุตสาหกรรม	9	448,215.9	361,042.1	59,193.8	6,641.9	-	-	6,215.9	8,363.2	2,138.3	19.3	4,601.4	Manufacture of industrial gases
20112	การผลิตสีย้อมและสีผง	22	1,725,004.0	1,719,661.5	-	-	-	-	772.5	-	1,643.5	1,519.0	1,407.5	Manufacture of dyes and pigments
20113	การผลิตเคมีภัณฑ์อนินทรีย์อื่นๆ ขั้นมูลฐาน	7	1,250,070.9	1,072,039.5	168,281.7	-	-	-	-	-	83.1	-	9,666.6	Manufacture of other basic inorganic chemicals
20114	การผลิตเอทานอลและเอสเทอร์	3	D	D	D	-	-	-	-	-	D	D	D	Manufacture of ethanol and ester
20115	การผลิตเคมีภัณฑ์อนินทรีย์อื่นๆ ขั้นมูลฐาน	12	1,328,806.8	1,316,823.8	600.0	3,411.1	4,497.7	-	-	-	3,474.1	-	-	Manufacture of other basic organic chemicals
<b>2012</b>	<b>การผลิตปุ๋ยเคมีและสารประกอบไนโตรเจน</b>	<b>18</b>	<b>2,402,497.0</b>	<b>1,295,387.4</b>	<b>1,085,789.4</b>	<b>-</b>	<b>13,919.0</b>	<b>36.0</b>	<b>1,116.0</b>	<b>375.0</b>	<b>571.7</b>	<b>614.4</b>	<b>4,688.1</b>	<b>Manufacture of fertilizers and nitrogen compounds</b>
20121	การผลิตปุ๋ยเคมี	17	2,346,078.0	1,244,391.4	1,085,789.4	-	13,000.0	-	1,116.0	-	270.7	614.4	896.1	Manufacture of fertilizers
20122	การผลิตสารประกอบไนโตรเจน	1	D	D	-	-	D	D	-	D	D	-	D	Manufacture of nitrogen compounds
2013	การผลิตพลาสติกและยางสังเคราะห์ขั้นต้น	90	9,191,844.7	8,910,042.8	69,350.3	13,557.2	-	-	3,084.0	115.7	839.8	88,957.4	105,897.5	Manufacture of plastics and synthetic rubber in primary forms
20131	การผลิตเม็ดพลาสติกและพลาสติกขั้นต้น	86	8,928,723.2	8,653,709.9	67,286.3	13,557.2	-	-	-	115.7	530.5	88,901.9	104,621.8	Manufacture of plastic pellets and plastics in primary forms
20132	การผลิตยางสังเคราะห์ขั้นต้น	4	263,121.5	256,333.0	2,064.0	-	-	-	3,084.0	-	309.3	55.5	1,275.8	Manufacture of synthetic rubber in primary forms
<b>202</b>	<b>การผลิตผลิตภัณฑ์เคมีอื่นๆ</b>	<b>372</b>	<b>50,000,170.2</b>	<b>44,980,432.0</b>	<b>4,243,623.1</b>	<b>317,104.2</b>	<b>181,586.0</b>	<b>79.1</b>	<b>30,552.8</b>	<b>42,445.6</b>	<b>82,509.9</b>	<b>15,213.3</b>	<b>106,624.3</b>	<b>Manufacture of other chemical products</b>
2021	การผลิตยาปราบศัตรูพืชและผลิตภัณฑ์เคมีอื่นๆ ทางเกษตร	21	4,382,701.2	4,205,035.6	1,400.0	12,151.7	136,348.6	-	696.0	-	3,962.7	2,043.0	21,063.7	Manufacture of pesticides and other agrochemical products
20210	การผลิตยาปราบศัตรูพืชและผลิตภัณฑ์เคมีอื่นๆ ทางเกษตร	21	4,382,701.2	4,205,035.6	1,400.0	12,151.7	136,348.6	-	696.0	-	3,962.7	2,043.0	21,063.7	Manufacture of pesticides and other agrochemical products



ตาราง 11 รายรับทั้งสิ้นของสถานประกอบการอุตสาหกรรมการผลิตในปี 2554 จำแนกตามประเภทอุตสาหกรรม กรุงเทพมหานคร พ.ศ. 2555 (ต่อ)

TABLE 11 TOTAL RECEIPTS OF INDUSTRY ESTABLISHMENTS IN 2011 BY CATEGORY OF INDUSTRY, BANGKOK, 2012 (cont'd)

(พันบาท In Thousand Baht)														
รหัส Code	ประเภทอุตสาหกรรม	จำนวน สถานประกอบการ Number of establishments	รวม Total	มูลค่าขายผลผลิต Sales of goods produced	รายรับจาก การขายสินค้า ที่ซื้อมาจำหน่าย ในสภาพเดิม Sales of goods purchased for resale	รายรับจากการ รับจ้างเนมาทำการ ผลิตสินค้า Receipts for contract and commission work	รายรับจากการให้ บริการ บำรุงรักษา ซ่อมแซม Receipts for repair and installation work done for others	รายรับจากการ ให้เช่าที่ดิน Receipts for rent on land	รายรับจากการให้เช่า อาคาร Receipts for rent on building, vehicle, machinery and equipment	เงินปันผลรับ Dividend	ดอกเบี้ยรับ Interest	กำไรจากการ เปลี่ยนแปลง อัตราแลกเปลี่ยน Gain form currency exchange	รายรับอื่น ๆ Other receipts	Category of industry
2022	การผลิตสี น้ำมันชักเงาและสารเคลือบ ที่คล้ายกัน หมึกพิมพ์ และน้ำมันทาไม้	89	14,626,444.3	13,595,150.9	752,040.9	205,771.4	2,195.8	-	12,042.6	21,042.2	15,692.9	940.7	21,566.8	Manufacture of paints, varnishes and similar coatings, printing ink and mastics
20221	การผลิตสี น้ำมันชักเงาและสารเคลือบ ที่คล้ายกัน และน้ำมันทาไม้	68	10,979,101.7	10,073,378.1	652,057.2	205,771.4	210.0	-	12,042.6	21,042.2	4,312.9	769.1	9,518.2	Manufacture of paints, varnishes and similar coatings and mastics
20222	การผลิตหมึกพิมพ์	21	3,647,342.6	3,521,772.8	99,983.7	-	1,985.8	-	-	-	11,380.0	171.7	12,048.6	Manufacture of printing ink
2023	การผลิตสบู่และสารซักฟอก ผลิตภัณฑ์เคมี ที่ใช้ในการทำความสะอาดและขัดเงา น้ำหอมและเครื่องประพินโอม	202	16,506,581.3	15,185,631.8	1,124,679.0	99,181.2	9,041.6	79.1	17,814.2	1,792.6	25,032.2	10,642.4	32,687.3	Manufacture of soap and detergents, cleaning and polishing preparations, perfumes and toilet preparations
20231	การผลิตสบู่และสารซักฟอก ผลิตภัณฑ์เคมี ที่ใช้ในการทำความสะอาดและขัดเงา	68	3,898,157.7	3,880,308.0	527.3	1,700.0	-	79.1	497.6	232.0	2,986.0	6,773.1	5,054.7	Manufacture of soap and detergents, cleaning and polishing preparations
20232	การผลิตน้ำหอม เครื่องสำอาง และเครื่องประพินโอม	134	12,608,423.6	11,305,323.8	1,124,151.7	97,481.2	9,041.6	-	17,316.6	1,560.6	22,046.2	3,869.4	27,632.7	Manufacture of perfumes, cosmetics and toilet preparations
2029	การผลิตผลิตภัณฑ์เคมีอื่นๆ ซึ่งมิได้จัดประเภทไว้ในที่อื่น	60	14,484,443.4	11,994,613.7	2,365,503.3	-	34,000.0	-	-	19,610.7	37,822.1	1,587.1	31,306.5	Manufacture of other chemical products, n.e.c
20291	การผลิตวัตถุระเบิด	4	68,012.9	67,947.8	-	-	-	-	-	-	0.1	65.0	-	Manufacture of explosives products
20292	การผลิตกาวและเยลาติน	16	3,186,711.5	2,777,949.1	404,146.0	-	-	-	-	-	-	-	4,616.4	Manufacture of gules and gelatin
20293	การผลิตน้ำมันหอมระเหย (เอสเซนเชียลออยล์)	1	D	D	-	-	-	-	-	-	-	-	-	Manufacture of essential oils
20299	การผลิตผลิตภัณฑ์เคมีอื่นๆ ซึ่งมิได้จัดประเภทไว้ในที่อื่น	39	11,220,948.4	9,139,946.2	1,961,357.3	-	34,000.0	-	-	19,610.7	37,822.0	1,522.1	26,690.1	Manufacture of other chemical products, n.e.c
203	การผลิตเส้นใยประดิษฐ์	7	11,736,176.8	11,284,117.9	23,838.9	-	-	-	-	1,177.6	196,335.7	189,197.7	41,509.1	Manufacture of man-made fibres
2030	การผลิตเส้นใยประดิษฐ์	7	11,736,176.8	11,284,117.9	23,838.9	-	-	-	-	1,177.6	196,335.7	189,197.7	41,509.1	Manufacture of man-made fibres
20300	การผลิตเส้นใยประดิษฐ์	7	11,736,176.8	11,284,117.9	23,838.9	-	-	-	-	1,177.6	196,335.7	189,197.7	41,509.1	Manufacture of man-made fibres
21	การผลิตเภสัชภัณฑ์ เคมีภัณฑ์ที่ใช้รักษาโรค และผลิตภัณฑ์จากพืชและสัตว์ที่ใช้รักษาโรค	200	21,393,707.4	19,781,605.7	1,524,314.2	17,485.6	8,881.8	1,289.0	2,620.4	9,008.9	7,235.0	11,614.0	29,652.9	Manufacture of pharmaceuticals, medicinal chemical and botanical products
210	การผลิตเภสัชภัณฑ์ เคมีภัณฑ์ที่ใช้รักษาโรค และผลิตภัณฑ์จากพืชและสัตว์ที่ใช้รักษาโรค	200	21,393,707.4	19,781,605.7	1,524,314.2	17,485.6	8,881.8	1,289.0	2,620.4	9,008.9	7,235.0	11,614.0	29,652.9	Manufacture of pharmaceuticals, medicinal chemical and botanical products
2100	การผลิตเภสัชภัณฑ์ เคมีภัณฑ์ที่ใช้รักษาโรค และผลิตภัณฑ์จากพืชและสัตว์ที่ใช้รักษาโรค	200	21,393,707.4	19,781,605.7	1,524,314.2	17,485.6	8,881.8	1,289.0	2,620.4	9,008.9	7,235.0	11,614.0	29,652.9	Manufacture of pharmaceuticals, medicinal chemical and botanical products
21001	การผลิตเภสัชภัณฑ์และเคมีภัณฑ์ที่ใช้รักษาโรค	145	20,352,023.0	18,786,174.1	1,480,716.0	17,485.6	8,881.8	1,289.0	2,620.4	9,008.9	7,074.9	10,437.2	28,335.1	Manufacture of pharmaceuticals, medicinal chemical products

ตาราง 11 รายรับทั้งสิ้นของสถานประกอบการอุตสาหกรรมการผลิตในปี 2554 จำแนกตามประเภทอุตสาหกรรม กรุงเทพมหานคร พ.ศ. 2555 (ต่อ)

TABLE 11 TOTAL RECEIPTS OF INDUSTRY ESTABLISHMENTS IN 2011 BY CATEGORY OF INDUSTRY, BANGKOK, 2012 (cont'd)

(พันบาท In Thousand Baht)														
รหัส Code	ประเภทอุตสาหกรรม Industry	จำนวน สถานประกอบการ Number of establishments	รวม Total	มูลค่าขายผลผลิต Sales of goods produced	รายรับจาก การขายสินค้า ที่ซื้อมาจำหน่าย ในสภาพเดิม Sales of goods purchased for resale	รายรับจากการ รับจ้างเหมาทำการ ผลิตสินค้า Receipts for contract and commission work	รายรับจากการให้ บริการ บำรุงรักษา ซ่อมแซมฯ Receipts for repair and installation work done for others	รายรับจากการ ให้เช่าที่ดิน Receipts for rent on land	รายรับจากการให้เช่า อาคาร Receipts for rent on building, vehicle, machinery and equipment	เงินปันผลรับ Dividend	ดอกเบี้ยรับ Interest	กำไรจากการ เปลี่ยนแปลง อัตราแลกเปลี่ยนฯ Gain from currency exchange	รายรับอื่น ๆ Other receipts	Category of industry
21002	การผลิตผลิตภัณฑ์จากพืชและสัตว์ที่ใช้ รักษาโรค	55	1,041,684.5	995,431.5	43,598.2	-	-	-	-	-	160.1	1,176.8	1,317.8	Manufacture of medicinal botanical products
<b>22</b>	<b>การผลิตผลิตภัณฑ์ยางและพลาสติก</b>	<b>1,712</b>	<b>81,961,728.1</b>	<b>77,833,950.2</b>	<b>1,517,926.7</b>	<b>680,047.8</b>	<b>22,806.7</b>	<b>490.0</b>	<b>14,140.1</b>	<b>317,531.6</b>	<b>56,588.4</b>	<b>131,817.7</b>	<b>1,386,428.7</b>	<b>Manufacture of rubber and plastic products</b>
<b>221</b>	<b>การผลิตผลิตภัณฑ์ยาง</b>	<b>254</b>	<b>10,403,829.8</b>	<b>10,115,867.9</b>	<b>8,066.8</b>	<b>18,889.7</b>	<b>1,200.0</b>	<b>250.0</b>	<b>360.0</b>	<b>206,011.4</b>	<b>25,108.1</b>	<b>10,759.5</b>	<b>17,316.5</b>	<b>Manufacture of rubber products</b>
2211	การผลิตยางนอกและยางใน การหล่อดอกยาง และการซ่อมสร้างยาง	55	2,908,263.5	2,889,584.7	1,949.5	12,145.8	-	-	-	-	355.6	173.0	4,054.9	Manufacture of rubber tyres and tubes; retreading and rebuilding of rubber tyres
22111	การผลิตยางนอกและยางใน	48	2,471,297.7	2,458,214.0	1,949.5	10,252.0	-	-	-	-	355.6	173.0	353.7	Manufacture of rubber tyres and tubes
22112	การหล่อดอกยางและการซ่อมสร้างยาง	7	436,965.8	431,370.8	-	1,893.8	-	-	-	-	-	-	3,701.3	Retreading and rebuilding of rubber tyres
2219	การผลิตผลิตภัณฑ์ยางอื่นๆ	199	7,495,566.3	7,226,283.1	6,117.3	6,744.0	1,200.0	250.0	360.0	206,011.4	24,752.5	10,586.5	13,261.5	Manufacture of other rubber products
22191	การผลิตยางแผ่น แท่ง ก้อน และรูปทรงต่างๆ	23	843,192.9	827,616.6	-	-	-	-	240.0	-	133.7	9,894.0	5,308.6	Manufacture of rubber plates, sheets, strip, rods, profile shapes
22192	การผลิตน้ำยางข้น	1	D	D	-	-	-	-	D	-	D	D	D	Manufacture of concentrated latex
22193	การผลิตสิ่งของเครื่องใช้ด้านสุขอนามัย หรือเภสัชกรรมที่ทำจากยาง	12	1,558,811.3	1,556,426.2	-	2,383.8	-	-	-	-	1.3	-	-	Manufacture of rubber hygienic or pharmaceutical articles
22199	การผลิตผลิตภัณฑ์ยางอื่นๆ ซึ่งมิได้จัดประเภทไว้ในที่อื่น	163	4,154,118.9	3,904,212.0	6,117.3	4,360.2	1,200.0	250.0	-	206,011.4	23,996.9	141.2	7,829.9	Manufacture of other rubber products, n.e.c.
<b>222</b>	<b>การผลิตผลิตภัณฑ์พลาสติก</b>	<b>1,458</b>	<b>71,557,898.3</b>	<b>67,718,082.4</b>	<b>1,509,859.9</b>	<b>661,158.1</b>	<b>21,606.7</b>	<b>240.0</b>	<b>13,780.1</b>	<b>111,520.2</b>	<b>31,480.4</b>	<b>121,058.2</b>	<b>1,369,112.3</b>	<b>Manufacture of plastics products</b>
2221	การผลิตผลิตภัณฑ์ที่ใช้ในการก่อสร้าง/ ประกอบอาคารที่ทำจากพลาสติก	34	2,125,559.5	2,095,947.0	28,021.5	-	-	-	1,302.7	-	31.4	252.5	4.4	Manufacture of builders' plastic wares
22210	การผลิตผลิตภัณฑ์ที่ใช้ในการก่อสร้าง/ ประกอบอาคารที่ทำจากพลาสติก	34	2,125,559.5	2,095,947.0	28,021.5	-	-	-	1,302.7	-	31.4	252.5	4.4	Manufacture of builders' plastic wares
2222	การผลิตบรรจุภัณฑ์พลาสติก	637	32,259,219.0	30,434,390.4	144,512.2	532,369.8	407.9	240.0	4,977.1	24,651.6	3,591.9	23,168.5	1,090,909.6	Manufacture of plastics articles for the packaging of goods
22220	การผลิตบรรจุภัณฑ์พลาสติก	637	32,259,219.0	30,434,390.4	144,512.2	532,369.8	407.9	240.0	4,977.1	24,651.6	3,591.9	23,168.5	1,090,909.6	Manufacture of plastics articles for the packaging of goods
2223	การผลิตผลิตภัณฑ์พลาสติกกึ่งสำเร็จรูป และสำเร็จรูป	145	9,664,294.9	9,315,942.5	82,765.7	43,343.0	-	-	1,387.0	97.1	9,380.0	74,311.1	137,068.6	Manufacture of finished plastics products
22230	การผลิตผลิตภัณฑ์พลาสติกกึ่งสำเร็จรูป และสำเร็จรูป	145	9,664,294.9	9,315,942.5	82,765.7	43,343.0	-	-	1,387.0	97.1	9,380.0	74,311.1	137,068.6	Manufacture of finished plastics products
2229	การผลิตผลิตภัณฑ์พลาสติกอื่นๆ	642	27,508,824.8	25,871,802.6	1,254,560.5	85,445.3	21,198.8	-	6,113.3	86,771.5	18,477.1	23,326.2	141,129.7	Manufacture of other plastics products
22291	การผลิตเครื่องใช้บนโต๊ะอาหาร ในครัว และในห้องน้ำ ที่ทำจากพลาสติก	106	7,286,700.9	6,398,202.0	836,386.3	42,773.1	-	-	1,024.0	-	500.2	149.2	7,666.1	Manufacture of plastic tableware, kitchenware and toilet articles

ตาราง 11 รายรับทั้งสิ้นของสถานประกอบการอุตสาหกรรมการผลิตในปี 2554 จำแนกตามประเภทอุตสาหกรรม กรุงเทพมหานคร พ.ศ. 2555 (ต่อ)

TABLE 11 TOTAL RECEIPTS OF INDUSTRY ESTABLISHMENTS IN 2011 BY CATEGORY OF INDUSTRY, BANGKOK, 2012 (cont'd)

(พันบาท In Thousand Baht)														
รหัส	ประเภทอุตสาหกรรม	จำนวน สถานประกอบการ	รวม Total	มูลค่าขายผลผลิต Sales of goods produced	รายรับจาก การขายสินค้า ที่ซื้อมาจาก ในสภาพเดิม Sales of goods purchased for resale	รายรับจากการ รับจ้างเนาทำ การผลิตสินค้า Receipts for contract and commission work	รายรับจากการให้ บริการ บำรุงรักษา ซ่อมแซมฯ Receipts for repair and installation work done for others	รายรับจากการ ให้เช่าที่ดิน Receipts for rent on land	รายรับจากการให้เช่า อาคารพร้อมที่ดินฯ Receipts for rent on building, vehicle, machinery and equipment	เงินปันผลรับ Dividend	ดอกเบี้ยรับ Interest	กำไรจากการ เปลี่ยนแปลง อัตราแลกเปลี่ยนฯ Gain form currency exchange	รายรับอื่น ๆ Other receipts	Category of industry
22292	การผลิตผลิตภัณฑ์ไฟเบอร์กลาส	15	1,261,133.7	1,234,309.9	345.7	-	-	-	-	-	594.9	-	25,883.3	Manufacture of fiberglass products
22299	การผลิตผลิตภัณฑ์พลาสติกอื่นๆ ซึ่งมิได้จัดประเภทไว้ในที่อื่น	521	18,960,990.3	18,239,290.7	417,828.5	42,672.2	21,198.8	-	5,089.3	86,771.5	17,382.0	23,177.0	107,580.4	Manufacture of other plastics products, n.e.c.
<b>23</b>	<b>การผลิตผลิตภัณฑ์อื่นๆ ที่ทำจากแร่โลหะ</b>	<b>417</b>	<b>81,381,514.1</b>	<b>51,401,792.8</b>	<b>1,603,013.1</b>	<b>176,711.5</b>	<b>1,700.9</b>	<b>3,525.6</b>	<b>28,438.6</b>	<b>24,482,034.8</b>	<b>27,125.3</b>	<b>4,119.6</b>	<b>3,653,052.0</b>	<b>Manufacture of other non-metallic mineral products</b>
<b>231</b>	<b>การผลิตแก้วและผลิตภัณฑ์แก้ว</b>	<b>109</b>	<b>3,186,113.2</b>	<b>2,866,407.1</b>	<b>318,094.5</b>	<b>166.3</b>	<b>52.3</b>	<b>-</b>	<b>222.0</b>	<b>18.0</b>	<b>628.3</b>	<b>289.0</b>	<b>235.8</b>	<b>Manufacture of glass and glass products</b>
2310	การผลิตแก้วและผลิตภัณฑ์แก้ว	109	3,186,113.2	2,866,407.1	318,094.5	166.3	52.3	-	222.0	18.0	628.3	289.0	235.8	Manufacture of glass and glass products
23101	การผลิตแก้ว/กระจกแผ่น	76	1,012,384.3	699,986.7	312,003.7	166.3	52.3	-	-	18.0	-	157.0	0.4	Manufacture of flat glass
23102	การผลิตภาชนะบรรจุและเครื่องใช้ บนโต๊ะอาหารที่ทำจากแก้ว	11	2,112,905.9	2,112,088.1	-	-	-	-	-	-	600.9	96.4	120.5	Manufacture of contrainers and tablewares of glass
23103	การผลิตไฟเบอร์กลาส	2	D	D	-	-	-	-	D	-	D	D	-	Manufacture of glass fibres
23109	การผลิตผลิตภัณฑ์แก้วอื่นๆ	20	37,343.1	31,131.9	6,090.8	-	-	-	-	-	5.5	-	114.9	Manufacture of other glass products
<b>239</b>	<b>การผลิตผลิตภัณฑ์อื่นๆ ที่ทำจากแร่โลหะ ซึ่งมี</b>	<b>308</b>	<b>78,195,400.9</b>	<b>48,535,385.6</b>	<b>1,284,918.7</b>	<b>176,545.2</b>	<b>1,648.6</b>	<b>3,525.6</b>	<b>28,216.6</b>	<b>24,482,016.8</b>	<b>26,497.1</b>	<b>3,830.5</b>	<b>3,652,816.1</b>	<b>Manufacture of non-metallic mineral products, n.e.c.</b>
2391	การผลิตผลิตภัณฑ์วัสดุทนไฟ	5	240,523.9	240,523.9	-	-	-	-	-	-	-	-	-	Manufacture of refractory products
23910	การผลิตผลิตภัณฑ์วัสดุทนไฟ	5	240,523.9	240,523.9	-	-	-	-	-	-	-	-	-	Manufacture of refractory products
2392	การผลิตวัสดุก่อสร้างที่ทำจากดินเหนียว	19	1,701,361.0	1,265,426.3	345,012.3	1,200.0	-	1,934.4	1,297.9	-	6,264.4	196.0	80,029.9	Manufacture of clay building materials
23921	การผลิตอิฐ	3	D	D	-	-	-	-	D	-	-	-	-	Manufacture of non-refractory bricks
23922	การผลิตกระเบื้องปูพื้นและแผ่นเซรามิก	8	1,114,437.2	680,460.3	345,012.3	-	-	1,934.4	540.0	-	6,264.4	196.0	80,029.9	Manufacture of non-refractory ceramic flooring tiles and mosaic cubes
23923	การผลิตเครื่องสุขภัณฑ์เซรามิก	7	581,295.5	580,095.5	-	1,200.0	-	-	-	-	-	-	-	Manufacture of ceramic sanitary fixtures
23929	การผลิตวัสดุก่อสร้างอื่นๆ ที่ทำจากดินเหนียว	1	D	D	-	-	-	-	-	-	-	-	-	Manufacture of other clay building materials
2393	การผลิตผลิตภัณฑ์เซรามิกชนิดพอร์ซเลน และผลิตภัณฑ์เซรามิกอื่นๆ	40	3,264,866.1	3,093,403.6	120,020.6	21,843.1	84.3	1,472.4	2.0	124.9	3,700.2	2,597.3	21,617.7	Manufacture of other porcelain and ceramic products
23931	การผลิตผลิตภัณฑ์เครื่องใช้บนโต๊ะอาหาร ที่ทำจากเซรามิก	9	2,469,812.5	2,454,522.1	2,377.8	-	-	-	2.0	2.2	594.3	1,725.6	10,588.5	Manufacture of ceramic tableware
23932	การผลิตผลิตภัณฑ์ประติมากรรม และของประดับตกแต่งที่ทำจากเซรามิก	24	254,878.3	179,996.4	44,378.0	21,843.1	84.3	1,472.4	-	122.7	3,061.7	-	3,919.6	Manufacture of statuettes and other ornamental ceramic articles
23933	การผลิตฉนวนไฟฟ้าและอุปกรณ์ติดตั้ง ซึ่งใช้เป็นฉนวนที่ทำจากเซรามิก	5	521,411.1	440,120.9	73,264.8	-	-	-	-	-	44.2	871.7	7,109.6	Manufacture of electrical insulators and insulating fittings of ceramics
23939	การผลิตผลิตภัณฑ์เซรามิกชนิดพอร์ซเลนและ ผลิตภัณฑ์เซรามิกอื่นๆ ซึ่งมิได้จัดประเภท ไว้ในที่อื่น	2	D	D	-	-	-	-	-	-	-	-	-	Manufacture of other porcelain and ceramic products, n.e.c.

ตาราง 11 รายรับทั้งสิ้นของสถานประกอบการอุตสาหกรรมการผลิตในปี 2554 จำแนกตามประเภทอุตสาหกรรม กรุงเทพมหานคร พ.ศ. 2555 (ต่อ)

TABLE 11 TOTAL RECEIPTS OF INDUSTRY ESTABLISHMENTS IN 2011 BY CATEGORY OF INDUSTRY, BANGKOK, 2012 (cont'd)

(พันบาท In Thousand Baht)														
รหัส Code	ประเภทอุตสาหกรรม	จำนวน สถานประกอบการ Number of establishments	รวม Total	มูลค่าขายผลผลิต Sales of goods produced	รายรับจาก การขายสินค้า ที่เข้ามาจำหน่าย ในสภาพเดิม Sales of goods purchased for resale	รายรับจากการ รับจ้างเนาทำ การผลิตสินค้า Receipts for contract and commission work	รายรับจากการให้ บริการ บำรุงรักษา ซ่อมแซม Receipts for repair and installation work done for others	รายรับจากการ ให้เช่าที่ดิน Receipts for rent on land	รายรับจากการให้ เช่าอาคาร Receipts for rent on building, vehicle, machinery and equipment	เงินปันผลรับ Dividend	ดอกเบี้ยรับ Interest	กำไรจากการ เปลี่ยนแปลง อัตราแลกเปลี่ยน Gain from currency exchange	รายรับอื่น ๆ Other receipts	Category of industry
2394	การผลิตปูนซีเมนต์ และปูนปลาสเตอร์ (ปูนขาว)	27	40,493,805.1	26,138,430.8	4,339.7	336.4	-	-	26,916.7	13,174,957.8	1,770.9	203.3	1,146,849.3	Manufacture of cement, lime and plaster
23941	การผลิตปูนซีเมนต์	20	39,678,523.7	25,336,026.9	600.0	-	-	-	26,316.7	13,169,357.1	226.2	203.3	1,145,793.5	Manufacture of cement
23942	การผลิตปูนโลม์ (ปูนขาว) และปูนปลาสเตอร์	7	815,281.4	802,403.9	3,739.7	336.4	-	-	600.0	5,600.7	1,544.7	-	1,055.9	Manufacture of lime and plaster
2395	การผลิตผลิตภัณฑ์คอนกรีต ปูนซีเมนต์ และปูนปลาสเตอร์	177	30,906,517.4	16,616,912.9	440,321.5	127,716.6	1,564.3	118.8	-	11,305,823.3	13,085.8	224.6	2,400,749.6	Manufacture of articles of concrete, cement and plaster
23951	การผลิตผลิตภัณฑ์คอนกรีตที่ใช้ในงานก่อสร้าง	77	6,733,354.2	6,006,577.7	403,475.4	126,839.0	1,283.6	118.8	-	298.1	12,011.6	224.6	182,525.5	Manufacture of articles of concrete for construction
23952	การผลิตผลิตภัณฑ์ปูนปลาสเตอร์ที่ใช้ในงานก่อสร้าง	2	D	D	-	-	-	-	-	-	-	-	-	Manufacture of articles of plaster for construction
23953	การผลิตคอนกรีตผสมเสร็จ	40	24,040,662.6	10,479,217.1	36,733.4	-	-	-	-	11,305,525.2	962.9	-	2,218,224.1	Manufacture of ready-mixed concrete
23959	การผลิตผลิตภัณฑ์อื่นๆ ที่ทำจากคอนกรีต ปูนซีเมนต์ และปูนปลาสเตอร์	58	128,400.5	127,018.1	112.8	877.6	280.7	-	-	-	111.3	-	-	Manufacture of other articles of concrete, cement and plaster
2396	การตัด การขึ้นรูป และการแต่งสำเร็จหิน	27	460,700.8	428,300.0	3,279.7	25,449.1	-	-	-	-	207.9	314.4	3,149.7	Cutting, shaping and finishing of stone
23961	การผลิตผลิตภัณฑ์หินที่ใช้ในการก่อสร้าง	8	408,037.7	378,722.6	194.0	25,449.1	-	-	-	-	207.9	314.4	3,149.7	Manufacture of stone for construction
23969	การผลิตผลิตภัณฑ์หินอื่นๆ ที่ทำจากหิน	19	52,663.0	49,577.4	3,085.7	-	-	-	-	-	-	-	-	Manufacture of other stone products
2399	การผลิตผลิตภัณฑ์อื่นๆ ที่ทำจากแร่โลหะ ซึ่งมีได้จัดประเภทไว้ในที่อื่น	13	1,127,626.7	752,388.2	371,944.9	-	-	-	-	1,110.8	1,467.8	294.9	420.0	Manufacture of other non-metallic mineral products, n.e.c.
23991	การผลิตผลิตภัณฑ์ขัดถู	6	953,459.1	579,975.4	371,944.9	-	-	-	-	-	1,220.7	118.2	200.0	Manufacture of abrasive products
23992	การผลิตวัสดุที่เป็นฉนวนจากแร่	3	D	D	-	-	-	-	-	-	-	-	-	Manufacture of mineral insulating materials
23999	การผลิตผลิตภัณฑ์อื่นๆ ที่ทำจากแร่โลหะ ซึ่งมีได้จัดประเภทไว้ในที่อื่น	4	130,971.8	129,217.1	-	-	-	-	-	1,110.8	247.2	176.8	220.0	Manufacture of other non-metallic mineral products, n.e.c.
<b>24</b>	<b>การผลิตโลหะขั้นมูลฐาน</b>	<b>443</b>	<b>40,957,571.9</b>	<b>39,160,416.2</b>	<b>1,206,892.3</b>	<b>288,155.7</b>	<b>48,397.3</b>	<b>3,420.0</b>	<b>792.0</b>	<b>3,250.5</b>	<b>88,077.1</b>	<b>7,876.9</b>	<b>150,294.0</b>	<b>Manufacture of basic metals</b>
<b>241</b>	<b>การผลิตเหล็กและเหล็กกล้าขั้นมูลฐาน</b>	<b>156</b>	<b>24,814,569.6</b>	<b>23,644,779.3</b>	<b>810,930.3</b>	<b>130,888.0</b>	<b>15,864.1</b>	<b>60.0</b>	<b>-</b>	<b>334.6</b>	<b>81,985.7</b>	<b>2,937.3</b>	<b>126,790.4</b>	<b>Manufacture of basic iron and steel</b>
2410	การผลิตเหล็กและเหล็กกล้าขั้นมูลฐาน	156	24,814,569.6	23,644,779.3	810,930.3	130,888.0	15,864.1	60.0	-	334.6	81,985.7	2,937.3	126,790.4	Manufacture of basic iron and steel
24101	การผลิตเหล็กและเหล็กกล้าขั้นมูลฐาน ในขั้นต้นและขั้นกลาง	15	1,090,087.6	1,081,222.7	-	-	-	-	-	-	60.0	-	8,804.9	Manufacture of basic iron and steel in primary and intermediate form
24102	การผลิตเหล็กและเหล็กกล้าแผ่น	54	13,391,055.9	12,867,979.0	332,000.0	1,057.0	-	-	-	207.9	78,786.3	2,394.3	108,631.4	Manufacture of iron and steel sheets
24103	การผลิตหลอด ท่อ โพรไฟล์กลวง และอุปกรณ์ติดตั้งที่เกี่ยวข้อง ที่ทำจากเหล็กกล้า	21	4,099,987.8	3,878,251.7	89,883.9	125,991.5	129.9	-	-	-	150.0	543.0	5,037.9	Manufacture of iron and steel tubes, pipes, hollow profiles and related fixtures
24109	การผลิตเหล็กและเหล็กกล้าขั้นมูลฐานอื่นๆ	66	6,233,438.4	5,817,326.0	389,046.4	3,839.5	15,734.2	60.0	-	126.7	2,989.4	-	4,316.3	Manufacture of other basic iron and steel
<b>242</b>	<b>การผลิตโลหะมีค่าและโลหะอื่นๆ ที่ไม่ใช่เหล็กขั้นมูลฐาน</b>	<b>169</b>	<b>11,673,227.3</b>	<b>11,202,441.7</b>	<b>250,422.7</b>	<b>153,765.8</b>	<b>29,906.5</b>	<b>3,360.0</b>	<b>792.0</b>	<b>2,915.9</b>	<b>4,732.0</b>	<b>4,158.0</b>	<b>20,732.8</b>	<b>Manufacture of basic precious and other non-ferrous metals</b>

ตาราง 11 รายรับทั้งสิ้นของสถานประกอบการอุตสาหกรรมการผลิตในปี 2554 จำแนกตามประเภทอุตสาหกรรม กรุงเทพมหานคร พ.ศ. 2555 (ต่อ)

TABLE 11 TOTAL RECEIPTS OF INDUSTRY ESTABLISHMENTS IN 2011 BY CATEGORY OF INDUSTRY, BANGKOK, 2012 (cont'd)

(พันบาท In Thousand Baht)														
รหัส Code	ประเภทอุตสาหกรรม Industry	จำนวน สถานประกอบการ Number of establishments	รวม Total	มูลค่าขายผลผลิต Sales of goods produced	รายรับจาก การขายสินค้า ที่เข้ามาจำหน่าย ในสภาพเดิม Sales of goods purchased for resale	รายรับจากการ รับจ้างเนาทำ การผลิตสินค้า Receipts for contract and commission work	รายรับจากการให้ บริการ บำรุงรักษา ซ่อมแซม Receipts for repair and installation work done for others	รายรับจากการ ให้เช่าที่ดิน Receipts for rent on land	รายรับจากการ อาคารพร้อมที่ดิน อาคาร Receipts for rent on building, vehicle, machinery and equipment	เงินปันผลรับ Dividend	ดอกเบี้ยรับ Interest	กำไรจากการ เปลี่ยนแปลง อัตราแลกเปลี่ยน Gain from currency exchange	รายรับอื่น ๆ Other receipts	Category of industry
2420	การผลิตโลหะมีค่าและโลหะอื่นๆ ที่ไม่ใช่เหล็กขั้นมูลฐาน	169	11,673,227.3	11,202,441.7	250,422.7	153,765.8	29,906.5	3,360.0	792.0	2,915.9	4,732.0	4,158.0	20,732.8	Manufacture of basic precious and other non-ferrous metals
24201	การผลิตโลหะมีค่าขั้นมูลฐาน	62	1,462,085.5	1,461,904.2	181.3	-	-	-	-	-	-	-	-	Manufacture of basic precious metals
24202	การผลิตอะลูมิเนียมและผลิตภัณฑ์อะลูมิเนียมขั้นมูลฐาน	73	2,365,703.0	2,091,301.7	203,371.2	64,896.7	900.0	-	-	-	1,307.1	1,455.0	2,471.3	Manufacture of basic aluminium and aluminium products
24203	การผลิตสังกะสี ตะกั่ว และดีบุก และผลิตภัณฑ์ของของดังกล่าวขั้นมูลฐาน	5	5,025,928.3	5,022,336.3	-	-	-	-	-	2,915.9	112.3	-	563.9	Manufacture of basic zinc, lead and tin and their products
24204	การผลิตทองแดงและผลิตภัณฑ์ทองแดงขั้นมูลฐาน	9	1,545,375.2	1,354,790.0	46,870.2	88,869.1	29,006.5	3,360.0	792.0	-	2,560.3	2,703.0	16,424.0	Manufacture of basic copper and copper products
24209	การผลิตโลหะอื่นๆ ที่ไม่ใช่เหล็กขั้นมูลฐานซึ่งมิได้จัดประเภทไว้ในที่อื่น	20	1,274,135.3	1,272,109.4	-	-	-	-	-	-	752.4	-	1,273.6	Manufacture of other basic non-ferrous metals, n.e.c
<b>243</b>	<b>การหล่อโลหะ</b>	<b>118</b>	<b>4,469,775.0</b>	<b>4,313,195.2</b>	<b>145,539.3</b>	<b>3,502.0</b>	<b>2,626.7</b>	<b>-</b>	<b>-</b>	<b>-</b>	<b>1,359.4</b>	<b>781.6</b>	<b>2,770.7</b>	<b>Casting of metals</b>
2431	การหล่อเหล็กและเหล็กกล้า	36	2,633,396.5	2,488,215.4	140,539.3	120.0	-	-	-	-	1,197.4	781.6	2,542.7	Casting of iron and steel
24311	การหล่อเหล็ก	26	1,420,785.9	1,414,875.6	1,425.1	120.0	-	-	-	-	1,160.8	781.6	2,422.7	Casting of iron
24312	การหล่อเหล็กกล้า	10	1,212,610.6	1,073,339.8	139,114.2	-	-	-	-	-	36.6	-	120.0	Casting of steel
2432	การหล่อโลหะที่ไม่ใช่เหล็กและเหล็กกล้า	82	1,836,378.5	1,824,979.8	5,000.0	3,382.0	1,824,979.8	2,626.7	-	-	162.0	-	228.0	Casting of non-ferrous metals
24320	การหล่อโลหะที่ไม่ใช่เหล็กและเหล็กกล้า	82	1,836,378.5	1,824,979.8	5,000.0	3,382.0	1,824,979.8	2,626.7	-	-	162.0	-	228.0	Casting of non-ferrous metals
<b>25</b>	<b>การผลิตผลิตภัณฑ์โลหะประดิษฐ์ (ยกเว้นเครื่องจักรและอุปกรณ์)</b>	<b>6,088</b>	<b>75,102,047.0</b>	<b>71,949,285.3</b>	<b>977,104.7</b>	<b>783,122.9</b>	<b>221,256.4</b>	<b>11,571.1</b>	<b>84,563.5</b>	<b>256,800.6</b>	<b>167,337.9</b>	<b>62,744.4</b>	<b>588,260.3</b>	<b>Manufacture of fabricated metal products (excepts machinery and equipment)</b>
<b>251</b>	<b>การผลิตผลิตภัณฑ์ที่มีโครงสร้างเป็นโลหะ ถังน้ำขนาดใหญ่ ที่เก็บกักน้ำ และเครื่องกำเนิดไอน้ำ</b>	<b>1,958</b>	<b>22,752,948.4</b>	<b>21,543,290.8</b>	<b>485,888.6</b>	<b>333,165.4</b>	<b>120,849.7</b>	<b>4,330.2</b>	<b>51,004.2</b>	<b>23,482.5</b>	<b>65,673.0</b>	<b>6,865.6</b>	<b>118,398.6</b>	<b>Manufacture of structural metal products, tanks, reservoirs and steam generator</b>
2511	การผลิตผลิตภัณฑ์ที่มีโครงสร้างเป็นโลหะ	1,899	14,731,993.2	13,718,346.2	423,047.7	266,454.7	75,956.9	4,330.2	51,004.2	22,054.9	63,818.9	6,689.5	100,290.1	Manufacture of structural metal products
25111	การผลิตโครงสร้างโลหะสำหรับใช้ใน งานก่อสร้าง	106	5,273,689.0	4,867,997.7	108,529.1	56,673.0	51,510.0	-	44,166.6	21,086.1	50,907.2	2,965.7	69,853.8	Manufacture of metal frameworks for construction
25112	การผลิตอาคารสำเร็จรูปที่มีโลหะเป็นส่วนประกอบหลัก	2	D	D	-	-	-	-	-	-	-	-	-	Manufacture of prefabricated buildings mainly of metal
25113	การผลิตประตู หน้าต่าง บานเลื่อน ประตูรั้ว และผลิตภัณฑ์ที่คล้ายกันที่ทำจากโลหะ	1,368	6,661,316.3	6,211,355.1	198,890.2	205,012.6	7,837.1	4,330.2	624.0	968.8	9,622.7	660.7	22,015.0	Manufacture of metal doors, windows, shutters, gates and similar products
25119	การผลิตผลิตภัณฑ์อื่นๆ ที่มีโครงสร้างเป็นโลหะ	423	2,765,575.1	2,607,580.8	115,628.5	4,769.0	16,609.9	-	6,213.6	-	3,289.1	3,063.1	8,421.2	Manufacture of other structural metal products
2512	การผลิตถังน้ำขนาดใหญ่ ที่เก็บกักน้ำ และภาชนะบรรจุที่ทำจากโลหะ	52	6,846,796.1	6,819,960.0	5,210.0	2,550.0	96.0	-	-	1,427.6	1,574.7	-	15,977.8	Manufacture of tanks, reservoirs and containers of metal

ตาราง 11 รายรับทั้งสิ้นของสถานประกอบการอุตสาหกรรมการผลิตในปี 2554 จำแนกตามประเภทอุตสาหกรรม กรุงเทพมหานคร พ.ศ. 2555 (ต่อ)

TABLE 11 TOTAL RECEIPTS OF INDUSTRY ESTABLISHMENTS IN 2011 BY CATEGORY OF INDUSTRY, BANGKOK, 2012 (cont'd)

(พันบาท In Thousand Baht)														
รหัส	ประเภทอุตสาหกรรม	จำนวน สถานประกอบการ	รวม Total	มูลค่าขายผลผลิต Sales of goods produced	รายรับจาก การขายสินค้า ที่ซื้อมาจำหน่าย ในสภาพเดิม Sales of goods purchased for resale	รายรับจากการ รับจ้างเนาทำ การผลิตสินค้า Receipts for contract and commission work	รายรับจากการให้ บริการ บำรุงรักษา ซ่อมแซม Receipts for repair and installation work done for others	รายรับจากการ ให้เช่าที่ดิน Receipts for rent on land	รายรับจากการให้ เช่าอาคาร Receipts for rent on building, vehicle, machinery and equipment	เงินปันผลรับ Dividend	ดอกเบี้ยรับ Interest	กำไรจากการ เปลี่ยนแปลง อัตราแลกเปลี่ยน Gain from currency exchange	รายรับอื่น ๆ Other receipts	Category of industry
25121	การผลิตหม้อน้ำ (boiler) สำหรับการทำความร้อนจากส่วนกลาง และเครื่องกระจายความร้อน	1	D	D	-	-	-	-	-	-	D	-	D	Manufacture of central heating boilers and radiators
25122	การผลิตภาชนะบรรจุก๊าซอัดหรือก๊าซเหลวที่ทำจากโลหะ	6	3,248,385.4	3,230,991.8	-	-	-	-	-	1,427.6	486.3	-	15,479.7	Manufacture of metal containers for compressed or liquefied gas
25129	การผลิตถังน้ำขนาดใหญ่ ที่เก็บกักน้ำ และภาชนะบรรจุอื่นๆ ที่ทำจากโลหะ	45	3,563,694.6	3,554,253.8	5,210.0	2,550.0	96.0	-	-	-	1,087.7	-	497.1	Manufacture of other tanks, reservoirs and containers of metal
2513	การผลิตเครื่องกำเนิดไอน้ำ (ยกเว้นหม้อน้ำ (boiler) สำหรับการทำความร้อนจากส่วนกลาง)	7	1,174,159.1	1,004,984.5	57,630.9	64,160.8	44,796.8	-	-	-	279.3	176.1	2,130.8	Manufacture of steam generators (except central heating hot water boilers)
25130	การผลิตเครื่องกำเนิดไอน้ำ (ยกเว้นหม้อน้ำ (boiler) สำหรับการทำความร้อนจากส่วนกลาง)	7	1,174,159.1	1,004,984.5	57,630.9	64,160.8	44,796.8	-	-	-	279.3	176.1	2,130.8	Manufacture of steam generators (except central heating hot water boilers)
<b>252</b>	<b>การผลิตอาวุธและกระสุน</b>	<b>1</b>	<b>D</b>	<b>D</b>	<b>-</b>	<b>-</b>	<b>-</b>	<b>-</b>	<b>-</b>	<b>-</b>	<b>D</b>	<b>D</b>	<b>-</b>	<b>Manufacture of weapons and ammunition</b>
2520	การผลิตอาวุธและกระสุน	1	D	D	-	-	-	-	-	-	D	D	-	Manufacture of weapons and ammunition
25209	การผลิตอาวุธหนัก อาวุธปืน และอาวุธอื่นๆ	1	D	D	-	-	-	-	-	-	D	D	-	Manufacture of heavy weapons, guns and other ammunition
<b>259</b>	<b>การผลิตผลิตภัณฑ์โลหะประดิษฐ์อื่นๆ และกิจกรรมการบริการงานโลหะ</b>	<b>4,129</b>	<b>52,191,139.6</b>	<b>50,248,287.5</b>	<b>491,216.2</b>	<b>449,957.5</b>	<b>100,406.7</b>	<b>7,240.9</b>	<b>33,559.3</b>	<b>233,318.1</b>	<b>101,638.0</b>	<b>55,653.8</b>	<b>469,861.7</b>	<b>Manufacture of other fabricated metal products and metalworking services activities</b>
2591	การผลิตผลิตภัณฑ์โลหะโดยวิธีการตี การกด การตอกพิมพ์ และการม้วนขึ้นรูปโลหะ รวมถึงกรรมวิธีโลหะผง	1,559	7,552,568.6	7,255,478.0	168,424.3	96,115.1	589.4	200.8	648.0	380.8	18,738.0	92.9	11,901.4	Forging, pressing, stamping and roll-forming of metal; powder metallurgy
25910	การผลิตผลิตภัณฑ์โลหะโดยวิธีการตี การกด การตอกพิมพ์ และการม้วนขึ้นรูปโลหะ รวมถึงกรรมวิธีโลหะผง	1,559	7,552,568.6	7,255,478.0	168,424.3	96,115.1	589.4	200.8	648.0	380.8	18,738.0	92.9	11,901.4	Forging, pressing, stamping and roll-forming of metal; powder metallurgy
2592	การตกแต่งและการเคลือบโลหะ การกลึงกัดไสโลหะ	1,708	9,847,024.9	9,383,252.0	80,163.9	258,059.7	94,804.3	158.3	1,790.6	4,216.5	13,278.5	430.4	10,870.8	Machining; treatment and coating of metals
25921	การตกแต่งและการเคลือบโลหะ	241	2,412,738.9	2,287,390.3	4,115.5	28,675.7	79,879.3	-	1,790.6	1,353.8	5,206.9	-	4,326.8	Treatment and coating of metals
25922	การกลึงกัดไสโลหะ	1,467	7,434,285.9	7,095,861.6	76,048.3	229,384.0	14,925.0	158.3	-	2,862.7	8,071.6	430.4	6,544.0	Machining
2593	การผลิตของใช้ชนิดมีคม เครื่องมือที่ใช้งานด้วยมือ และเครื่องโลหะทั่วไป	313	5,193,969.7	4,827,769.9	187,931.4	27,385.1	4,469.4	4,001.8	23,595.7	42,730.0	15,528.2	414.2	60,144.0	Manufacture of cutlery, hand tools and general hardware
25931	การผลิตของใช้ชนิดมีคม	25	230,824.1	230,824.1	-	-	-	-	-	-	-	-	-	Manufacture of cutlery
25932	การผลิตกุญแจและบานพับ	53	723,189.7	722,729.8	332.3	-	-	-	-	-	124.7	-	2.9	Manufacture of locks and hinges
25939	การผลิตเครื่องมือที่ใช้งานด้วยมือ และเครื่องโลหะทั่วไปอื่นๆ	235	4,239,955.9	3,874,216.0	187,599.1	27,385.1	4,469.4	4,001.8	23,595.7	42,730.0	15,403.5	414.2	60,141.1	Manufacture of hand tools and general hardware

ตาราง 11 รายรับทั้งสิ้นของสถานประกอบการอุตสาหกรรมการผลิตในปี 2554 จำแนกตามประเภทอุตสาหกรรม กรุงเทพมหานคร พ.ศ. 2555 (ต่อ)

TABLE 11 TOTAL RECEIPTS OF INDUSTRY ESTABLISHMENTS IN 2011 BY CATEGORY OF INDUSTRY, BANGKOK, 2012 (cont'd)

(พันบาท In Thousand Baht)														
รหัส	ประเภทอุตสาหกรรม	จำนวน สถานประกอบการ	รวม Total	มูลค่าขายผลผลิต Sales of goods produced	รายรับจาก การขายสินค้า ที่ซื้อมาจำหน่าย ในสภาพเดิม Sales of goods purchased for resale	รายรับจากการ รับจ้างเนาทำการ ผลิตสินค้า Receipts for contract and commission work	รายรับจากการให้ บริการ บำรุงรักษา ซ่อมแซม Receipts for repair and installation work done for others	รายรับจากการ ให้เช่าที่ดิน Receipts for rent on land	รายรับจากการให้เช่า อาคาร Receipts for rent on building, vehicle, machinery and equipment	เงินปันผลรับ Dividend	ดอกเบี้ยรับ Interest	กำไรจากการ เปลี่ยนแปลง อัตราแลกเปลี่ยน Gain form currency exchange	รายรับอื่น ๆ Other receipts	Category of industry
2594	การผลิตถัง กระป๋อง ถังกลมขนาดใหญ่ และภาชนะบรรจุที่คล้ายกันที่ทำจากโลหะ	52	9,506,225.5	9,106,594.3	-	21,394.7	-	1,800.0	1,164.8	224.1	38,458.4	18,256.4	318,332.9	Manufacture of pails, cans, drums and similar containers of metal
25941	การผลิตถังกลมขนาดใหญ่และภาชนะบรรจุที่คล้ายกันที่ทำจากโลหะ	8	63,479.0	51,967.7	-	10,998.8	-	-	-	-	111.2	400.0	1.3	Manufacture of drums and similar containers of metal
25949	การผลิตกระป๋องโลหะและบรรจุภัณฑ์อื่นๆ ที่ทำจากโลหะ	44	9,442,746.6	9,054,626.6	-	10,395.9	-	1,800.0	1,164.8	224.1	38,347.2	17,856.4	318,331.6	Manufacture of pails, cans and other containers of metal
2595	การผลิตของที่ทำจากสแตนเลส สปริง สลักเกลียว และตะปูควง	166	9,381,495.8	9,280,467.6	4,555.6	33,327.0	198.3	-	456.2	24,102.5	313.0	29,109.3	8,966.3	Manufacture of wire products, chain, springs and screw
25951	การผลิตสวิตช์ เคเบิล และของที่ทำจากสแตนเลส	50	7,638,868.7	7,563,714.3	1,145.5	17,600.0	140.0	-	-	24,064.2	18.1	28,740.6	3,446.1	Manufacture of wire, cable and wire products
25952	การผลิตโซ่ สปริง สลักเกลียว และตะปูควง	116	1,742,627.1	1,716,753.2	3,410.1	15,727.0	58.3	-	456.2	38.3	294.9	368.7	5,520.2	Manufacture of chain, springs, bolt and screw
2599	การผลิตผลิตภัณฑ์โลหะประดิษฐ์อื่นๆ ซึ่งมีได้จัดประเภทไว้ในที่อื่น	331	10,709,855.2	10,394,725.9	50,141.0	13,675.9	345.3	1,080.0	5,904.0	161,664.2	15,321.9	7,350.7	59,646.2	Manufacture of other fabricated metal products, n.e.c.
25991	การผลิตเครื่องสุขภัณฑ์ที่ทำจากโลหะ	12	799,167.0	783,997.5	10,540.6	-	-	-	-	-	-	-	4,628.9	Manufacture of metal sanitary products
25992	การผลิตเครื่องใช้ในครัวที่ทำจากโลหะ	128	6,364,754.3	6,317,618.6	13,870.6	1,812.6	345.3	-	-	197.4	1,319.5	15.5	29,574.7	Manufacture of metal kitchen appliances and accessories
25993	การผลิตตู้รับเหรียญและเครื่องใช้สำนักงานที่ทำจากโลหะ (ยกเว้นเฟอร์นิเจอร์)	11	1,603,975.0	1,526,298.8	20,000.0	-	-	-	-	36,000.0	145.8	7,011.8	14,518.7	Manufacture of metal safes and stationery (except furniture)
25999	การผลิตผลิตภัณฑ์โลหะประดิษฐ์อื่นๆ ซึ่งมีได้จัดประเภทไว้ในที่อื่น	180	1,941,958.9	1,766,811.0	5,729.8	11,863.3	-	1,080.0	5,904.0	125,466.8	13,856.7	323.4	10,923.9	Manufacture of other fabricated metal products, n.e.c.
26	การผลิตผลิตภัณฑ์คอมพิวเตอร์ อิเล็กทรอนิกส์ และอุปกรณ์ที่ใช้ในทางทัศนศาสตร์	246	51,123,586.1	50,358,771.6	492,694.4	5,008.0	42,538.3	2,141.3	11,308.2	8,061.8	22,038.2	25,133.9	155,890.4	Manufacture of computers, electronic and optical products
261	การผลิตชิ้นส่วนและแผงวงจรอิเล็กทรอนิกส์	76	40,118,948.7	39,702,811.6	237,348.2	2,408.0	84.7	1,657.4	8,646.6	8,021.9	10,685.7	18,491.3	128,793.4	Manufacture of electronic components and boards
2610	การผลิตชิ้นส่วนและแผงวงจรอิเล็กทรอนิกส์	76	40,118,948.7	39,702,811.6	237,348.2	2,408.0	84.7	1,657.4	8,646.6	8,021.9	10,685.7	18,491.3	128,793.4	Manufacture of electronic components and boards
26103	การผลิตแผงวงจรอิเล็กทรอนิกส์	26	15,861,831.8	15,579,985.9	215,193.0	-	84.7	-	8,595.2	-	1,750.8	117.2	56,105.0	Manufacture of bare printed circuit boards
26104	การผลิตอุปกรณ์กึ่งตัวนำและวงจรรวม	9	365,240.4	364,658.8	276.0	158.0	-	-	51.4	-	28.5	58.4	9.2	Manufacture of semiconductor and integrated circuits
26109	การผลิตชิ้นส่วนอิเล็กทรอนิกส์อื่นๆ	41	23,891,876.6	23,758,166.9	21,879.1	2,250.0	-	1,657.4	-	8,021.9	8,906.3	18,315.6	72,679.3	Manufacture of other electronic components
262	การผลิตคอมพิวเตอร์และอุปกรณ์ต่อพ่วง	24	4,676,182.0	4,665,065.6	10,113.3	-	558.0	-	-	-	-	-	445.1	Manufacture of computers and peripheral equipment
2620	การผลิตคอมพิวเตอร์และอุปกรณ์ต่อพ่วง	24	4,676,182.0	4,665,065.6	10,113.3	-	558.0	-	-	-	-	-	445.1	Manufacture of computers and peripheral equipment

ตาราง 11 รายรับทั้งสิ้นของสถานประกอบการอุตสาหกรรมการผลิตในปี 2554 จำแนกตามประเภทอุตสาหกรรม กรุงเทพมหานคร พ.ศ. 2555 (ต่อ)

TABLE 11 TOTAL RECEIPTS OF INDUSTRY ESTABLISHMENTS IN 2011 BY CATEGORY OF INDUSTRY, BANGKOK, 2012 (cont'd)

(พันบาท In Thousand Baht)														
รหัส Code	ประเภทอุตสาหกรรม	จำนวน สถานประกอบการ Number of establishments	รวม Total	มูลค่าขายผลผลิต Sales of goods produced	รายรับจาก การขายสินค้า ที่เข้ามาจำหน่าย ในสภาพเดิม Sales of goods purchased for resale	รายรับจากการ รับจ้างเนาทำ การผลิตสินค้า Receipts for contract and commission work	รายรับจากการให้ บริการ บำรุงรักษา ซ่อมแซม Receipts for repair and installation work done for others	รายรับจากการ ให้เช่าที่ดิน Receipts for rent on land	รายรับจากการให้เช่า อาคาร Receipts for rent on building, vehicle, machinery and equipment	เงินปันผลรับ Dividend	ดอกเบี้ยรับ Interest	กำไรจากการ เปลี่ยนแปลง อัตราแลกเปลี่ยน Gain from currency exchange	รายรับอื่น ๆ Other receipts	Category of industry
26201	การผลิต/ประกอบคอมพิวเตอร์	15	4,427,924.6	4,427,924.6	-	-	-	-	-	-	-	-	-	Manufacture and/or assembly of electronic computers
26202	การผลิตอุปกรณ์จัดเก็บข้อมูล	2	D	D	-	-	-	-	-	-	-	-	-	Manufacture of storage devices
26203	การผลิตจอคอมพิวเตอร์	1	D	D	-	-	-	-	-	-	-	-	-	Manufacture of monitors
26209	การผลิตอุปกรณ์ต่อพ่วงอื่นๆ	6	234,083.8	222,967.5	10,113.3	-	558.0	-	-	-	-	-	445.1	Manufacture of other peripheral equipment
<b>263</b>	<b>การผลิตอุปกรณ์สื่อสาร</b>	<b>29</b>	<b>974,301.7</b>	<b>733,831.2</b>	<b>202,007.8</b>	<b>-</b>	<b>29,414.5</b>	<b>483.9</b>	<b>-</b>	<b>13.4</b>	<b>7,881.9</b>	<b>465.9</b>	<b>203.1</b>	<b>Manufacture of communication equipment</b>
2630	การผลิตอุปกรณ์สื่อสาร	29	974,301.7	733,831.2	202,007.8	-	29,414.5	483.9	-	13.4	7,881.9	465.9	203.1	Manufacture of communication equipment
26301	การผลิตโทรศัพท์และโทรสารแบบใช้สาย	2	D	D	-	-	-	-	-	-	-	-	-	Manufacture of wire telephone and facsimile equipment
26302	การผลิตอุปกรณ์สื่อสารแบบไร้สาย	4	129,977.6	129,924.3	53.4	-	-	-	-	-	-	-	-	Manufacture of wireless communications equipment
26303	การผลิตอุปกรณ์สื่อสารที่ใช้ในการรับ/ส่งสัญญาณทางวิทยุและโทรทัศน์	15	233,088.1	214,106.0	10,923.9	-	-	-	-	7,855.0	-	-	203.1	Manufacture of radio and television transmitters and receivers
26309	การผลิตอุปกรณ์สื่อสารอื่นๆ	8	591,377.3	369,942.3	191,030.5	-	29,414.5	483.9	-	13.4	26.9	465.9	-	Manufacture of other communication equipment
<b>264</b>	<b>การผลิตเครื่องใช้อิเล็กทรอนิกส์ชนิดใช้ในครัวเรือน</b>	<b>45</b>	<b>1,495,915.9</b>	<b>1,483,098.5</b>	<b>7,071.3</b>	<b>-</b>	<b>-</b>	<b>-</b>	<b>-</b>	<b>26.5</b>	<b>4.2</b>	<b>133.4</b>	<b>5,582.0</b>	<b>Manufacture of consumer electronics</b>
2640	การผลิตเครื่องใช้อิเล็กทรอนิกส์ชนิดใช้ในครัวเรือน	45	1,495,915.9	1,483,098.5	7,071.3	-	-	-	-	26.5	4.2	133.4	5,582.0	Manufacture of consumer electronics
26401	การผลิตเครื่องรับโทรทัศน์	2	D	D	-	-	-	-	-	-	-	-	-	Manufacture and/or assembly of televisions
26402	การผลิตเครื่องรับวิทยุ เครื่องเล่น บันทึกและทำสำเนาเสียงและภาพ	8	720,700.4	717,700.8	-	-	-	-	-	-	-	-	2,999.6	Manufacture of radio receivers, audio and visual playing, recording and duplicating equipment (except televisions)
26403	การผลิตไมโครโฟน ลำโพง และเครื่องขยายเสียง	28	590,418.5	582,201.9	7,071.3	-	-	-	-	26.5	4.2	133.4	981.2	Manufacture of microphone, amplifiers and public address systems
26409	การผลิตเครื่องใช้อิเล็กทรอนิกส์อื่น ๆ ชนิดใช้ในครัวเรือน	7	171,617.0	170,015.8	-	-	-	-	-	-	-	-	1,601.2	Manufacture of other consumer electronics
<b>265</b>	<b>การผลิตเครื่องอุปกรณ์ที่ใช้ในการวัด การทดสอบ การนำร่อง และการควบคุม รวมถึงนาฬิกา</b>	<b>52</b>	<b>2,861,799.1</b>	<b>2,792,279.7</b>	<b>36,153.8</b>	<b>2,600.0</b>	<b>12,481.1</b>	<b>-</b>	<b>2,661.6</b>	<b>-</b>	<b>3,466.5</b>	<b>5,819.0</b>	<b>6,337.3</b>	<b>Manufacture of measuring, testing, navigating and control equipment, watches and clocks</b>
2651	การผลิตเครื่องอุปกรณ์ที่ใช้ในการวัด การทดสอบ การนำร่อง และการควบคุม	39	2,212,931.6	2,146,459.3	36,153.8	2,600.0	12,481.1	-	2,661.6	-	2,931.7	5,819.0	3,825.0	Manufacture of measuring, testing, navigating and control equipment



ตาราง 11 รายรับทั้งสิ้นของสถานประกอบการอุตสาหกรรมการผลิตในปี 2554 จำแนกตามประเภทอุตสาหกรรม กรุงเทพมหานคร พ.ศ. 2555 (ต่อ)

TABLE 11 TOTAL RECEIPTS OF INDUSTRY ESTABLISHMENTS IN 2011 BY CATEGORY OF INDUSTRY, BANGKOK, 2012 (cont'd)

(พันบาท In Thousand Baht)														
รหัส Code	ประเภทอุตสาหกรรม	จำนวน สถานประกอบการ Number of establishments	รวม Total	มูลค่าขายผลผลิต Sales of goods produced	รายรับจาก การขายสินค้า ที่เข้ามาจำหน่าย ในสภาพเดิม Sales of goods purchased for resale	รายรับจากการ รับจ้างเนาทำ การผลิตสินค้า Receipts for contract and commission work	รายรับจากการให้ บริการ บำรุงรักษา ซ่อมแซม Receipts for repair and installation work done for others	รายรับจากการ ให้เช่าที่ดิน Receipts for rent on land	รายรับจากการให้ เช่าอาคาร อาคารพร้อมที่ดิน ฯลฯ Receipts for rent on building, vehicle, machinery and equipment	เงินปันผลรับ Dividend	ดอกเบี้ยรับ Interest	กำไรจากการ เปลี่ยนแปลง อัตราแลกเปลี่ยน Gain from currency exchange	รายรับอื่น ๆ Other receipts	Category of industry
26511	การผลิตเครื่องอุปกรณ์ที่ใช้ในการวัด การทดสอบ การนำร่อง และการควบคุม (ยกเว้นที่ใช้ในทางอุตสาหกรรม)	28	1,853,895.9	1,796,011.4	31,099.8	-	11,925.0	-	2,661.6	-	2,646.0	5,727.1	3,825.0	Manufacture of measuring, testing, navigating and control equipment (except for industrial purposes)
26512	การผลิตเครื่องอุปกรณ์ที่ใช้ในการวัด การทดสอบ และการควบคุมกระบวนการผลิตในทางอุตสาหกรรม	11	359,035.8	350,447.9	5,054.1	2,600.0	556.1	-	-	-	285.7	91.9	-	Manufacture of measuring, testing, and control equipment for industrial purposes
2652	การผลิตนาฬิกา	13	648,867.5	645,820.4	-	-	-	-	-	-	534.8	-	2,512.3	Manufacture of watches and clocks
26521	การผลิตนาฬิกา	12	645,981.0	642,933.9	-	-	-	-	-	-	534.8	-	2,512.3	Manufacture of watches and clocks
26529	การผลิตผลิตภัณฑ์อื่นๆ ที่มีเครื่องนาฬิกาประกอบอยู่	1	D	D	-	-	-	-	-	-	-	-	-	Manufacture of equipment with a watch or clock movement or with synchronous motor
266	การผลิตเครื่องฉายรังสี เครื่องไฟฟ้าทางการแพทย์และทางกายภาพบำบัด	1	D	D	-	-	-	-	-	-	-	D	-	Manufacture of irradiation, electromedical and electrotherapeutic equipment
2660	การผลิตเครื่องฉายรังสี เครื่องไฟฟ้าทางการแพทย์และทางกายภาพบำบัด	1	D	D	-	-	-	-	-	-	-	D	-	Manufacture of irradiation, electromedical and electrotherapeutic equipment
26600	การผลิตเครื่องฉายรังสี เครื่องไฟฟ้าทางการแพทย์และทางกายภาพบำบัด	1	D	D	-	-	-	-	-	-	-	D	-	Manufacture of irradiation, electromedical and electrotherapeutic equipment
267	การผลิตอุปกรณ์ที่ใช้ในทางทัศนศาสตร์ และอุปกรณ์ถ่ายภาพ	5	61,706.6	61,706.6	-	-	-	-	-	-	-	-	-	Manufacture of optical instruments and photographic equipment
2670	การผลิตอุปกรณ์ที่ใช้ในทางทัศนศาสตร์ และอุปกรณ์ถ่ายภาพ	5	61,706.6	61,706.6	-	-	-	-	-	-	-	-	-	Manufacture of optical instruments and photographic equipment
26703	การผลิตอุปกรณ์ถ่ายภาพและถ่ายภาพยนตร์	5	61,706.6	61,706.6	-	-	-	-	-	-	-	-	-	Manufacture of photographic and motion picture equipment
268	การผลิตสื่อแม่เหล็กและสื่อเชิงแสง	14	857,494.9	842,965.3	-	-	-	-	-	-	-	-	14,529.5	Manufacture of magnetic and optical media
2680	การผลิตสื่อแม่เหล็กและสื่อเชิงแสง	14	857,494.9	842,965.3	-	-	-	-	-	-	-	-	14,529.5	Manufacture of magnetic and optical media
26800	การผลิตสื่อแม่เหล็กและสื่อเชิงแสง	14	857,494.9	842,965.3	-	-	-	-	-	-	-	-	14,529.5	Manufacture of magnetic and optical media
27	การผลิตอุปกรณ์ไฟฟ้า	415	34,943,208.0	33,742,441.9	165,656.5	43,198.5	90,459.6	1,452.8	17,946.5	12,481.5	27,316.9	265,031.3	577,222.7	Manufacture of electrical equipment
271	การผลิตมอเตอร์ไฟฟ้า เครื่องกำเนิดไฟฟ้า หม้อแปลงไฟฟ้า และอุปกรณ์ควบคุมและจ่ายไฟฟ้า	125	10,206,011.0	9,751,906.9	57,051.3	7,597.1	18,201.5	852.8	207.7	526.4	15,674.7	245,565.2	108,427.5	Manufacture of electric motors, generators, transformers and electricity distribution and control apparatus

ตาราง 11 รายรับทั้งสิ้นของสถานประกอบการอุตสาหกรรมการผลิตในปี 2554 จำแนกตามประเภทอุตสาหกรรม กรุงเทพมหานคร พ.ศ. 2555 (ต่อ)

TABLE 11 TOTAL RECEIPTS OF INDUSTRY ESTABLISHMENTS IN 2011 BY CATEGORY OF INDUSTRY, BANGKOK, 2012 (cont'd)

(พันบาท In Thousand Baht)														
รหัส Code	ประเภทอุตสาหกรรม	จำนวน สถานประกอบการ Number of establishments	รวม Total	มูลค่าขายผลผลิต Sales of goods produced	รายรับจาก การขายสินค้า ที่เข้ามาจำหน่าย ในสภาพเดิม Sales of goods purchased for resale	รายรับจากการ รับจ้างเหมาทำการ ผลิตสินค้า Receipts for contract and commission work	รายรับจากการให้ บริการ บำรุงรักษา ซ่อมแซม Receipts for repair and installation work done for others	รายรับจากการ ให้เช่าที่ดิน Receipts for rent on land	รายรับจากการให้เช่า อาคาร Receipts for rent on building, vehicle, machinery and equipment	เงินปันผลรับ Dividend	ดอกเบี้ยรับ Interest	กำไรจากการ เปลี่ยนแปลง อัตราแลกเปลี่ยน Gain form currency exchange	รายรับอื่น ๆ Other receipts	Category of industry
2710	การผลิตมอเตอร์ไฟฟ้า เครื่องกำเนิดไฟฟ้า หม้อแปลงไฟฟ้า และอุปกรณ์ควบคุมและจ่ายไฟฟ้า	125	10,206,011.0	9,751,906.9	57,051.3	7,597.1	18,201.5	852.8	207.7	526.4	15,674.7	245,565.2	108,427.5	Manufacture of electric motors, generators, transformers and electricity distribution and control apparatus
27101	การผลิตมอเตอร์ไฟฟ้าและเครื่องกำเนิดไฟฟ้า	34	5,600,257.0	5,255,292.4	1,869.3	1,301.7	607.2	148.6	207.7	86.4	2,269.0	245,334.0	93,140.9	Manufacture of electric motors and generators
27102	การผลิตหม้อแปลงไฟฟ้า	24	2,676,642.7	2,642,706.4	2,416.8	-	14,528.7	-	-	-	11,923.4	-	5,067.5	Manufacture of electric transformers
27103	การผลิตอุปกรณ์ควบคุมและจ่ายไฟฟ้า	67	1,929,111.4	1,853,908.1	52,765.3	6,295.4	3,065.7	704.2	-	440.0	1,482.4	231.2	10,219.1	Manufacture of electricity distribution and control apparatus
<b>272</b>	<b>การผลิตแบตเตอรี่และหม้อสะสมไฟฟ้า</b>	<b>15</b>	<b>729,909.8</b>	<b>708,387.6</b>	<b>498.6</b>	<b>-</b>	<b>-</b>	<b>-</b>	<b>-</b>	<b>-</b>	<b>145.5</b>	<b>10,049.4</b>	<b>10,828.9</b>	<b>Manufacture of batteries and accumulators</b>
2720	การผลิตแบตเตอรี่และหม้อสะสมไฟฟ้า	15	729,909.8	708,387.6	498.6	-	-	-	-	-	145.5	10,049.4	10,828.9	Manufacture of batteries and accumulators
27200	การผลิตแบตเตอรี่และหม้อสะสมไฟฟ้า	15	729,909.8	708,387.6	498.6	-	-	-	-	-	145.5	10,049.4	10,828.9	Manufacture of batteries and accumulators
<b>273</b>	<b>การผลิตสายไฟและอุปกรณ์การเดินสายไฟฟ้า</b>	<b>57</b>	<b>2,987,995.8</b>	<b>2,958,044.3</b>	<b>-</b>	<b>28,959.9</b>	<b>-</b>	<b>600.0</b>	<b>-</b>	<b>-</b>	<b>353.5</b>	<b>25.4</b>	<b>12.6</b>	<b>Manufacture of wiring and wiring devices</b>
2732	การผลิตสายไฟและเคเบิลอื่นๆ ชนิดใช้ในทางอิเล็กทรอนิกส์และไฟฟ้า	16	2,444,768.0	2,417,306.8	-	26,469.8	-	600.0	-	-	353.5	25.4	12.6	Manufacture of other electronic and electric wires and cables
27320	การผลิตสายไฟและเคเบิลอื่นๆ ชนิดใช้ในทางอิเล็กทรอนิกส์และไฟฟ้า	16	2,444,768.0	2,417,306.8	-	26,469.8	-	600.0	-	-	353.5	25.4	12.6	Manufacture of other electronic and electric wires and cables
2733	การผลิตอุปกรณ์การเดินสายไฟฟ้า	41	543,227.7	540,737.6	-	2,490.2	-	-	-	-	-	-	-	Manufacture of wiring devices
27330	การผลิตอุปกรณ์การเดินสายไฟฟ้า	41	543,227.7	540,737.6	-	2,490.2	-	-	-	-	-	-	-	Manufacture of wiring devices
<b>274</b>	<b>การผลิตอุปกรณ์ไฟฟ้าสำหรับให้แสงสว่าง</b>	<b>77</b>	<b>5,666,669.9</b>	<b>5,534,212.3</b>	<b>84,303.9</b>	<b>41.4</b>	<b>622.3</b>	<b>-</b>	<b>705.6</b>	<b>1,495.1</b>	<b>3,089.5</b>	<b>1,471.7</b>	<b>40,728.2</b>	<b>Manufacture of electric lighting equipment</b>
2740	การผลิตอุปกรณ์ไฟฟ้าสำหรับให้แสงสว่าง	77	5,666,669.9	5,534,212.3	84,303.9	41.4	622.3	-	705.6	1,495.1	3,089.5	1,471.7	40,728.2	Manufacture of electric lighting equipment
27401	การผลิตหลอดไฟฟ้า	14	856,481.4	795,985.4	55,430.0	-	622.3	-	345.6	12.8	19.1	-	4,066.3	Manufacture of electric bulbs
27409	การผลิตอุปกรณ์ไฟฟ้าอื่นๆ สำหรับให้แสงสว่าง	63	4,810,188.5	4,738,226.9	28,873.9	41.4	-	-	360.0	1,482.3	3,070.4	1,471.7	36,662.0	Manufacture of other electric lighting equipment
<b>275</b>	<b>การผลิตเครื่องใช้ในครัวเรือน</b>	<b>85</b>	<b>10,468,314.6</b>	<b>9,987,425.8</b>	<b>15,037.9</b>	<b>600.0</b>	<b>20,832.2</b>	<b>-</b>	<b>17,033.2</b>	<b>210.0</b>	<b>6,438.9</b>	<b>6,722.4</b>	<b>414,014.3</b>	<b>Manufacture of domestic appliances</b>
2750	การผลิตเครื่องใช้ในครัวเรือน	85	10,468,314.6	9,987,425.8	15,037.9	600.0	20,832.2	-	17,033.2	210.0	6,438.9	6,722.4	414,014.3	Manufacture of domestic appliances
27501	การผลิตเครื่องใช้ไฟฟ้าชนิดใช้ในครัวเรือน (ยกเว้นชนิดที่ให้ความร้อน)	42	8,617,592.9	8,139,808.4	12,167.5	600.0	20,832.2	-	17,033.2	122.5	6,292.4	6,722.4	414,014.3	Manufacture of domestic electric appliances (except electrothermic appliances)
27502	การผลิตเครื่องใช้ไฟฟ้าชนิดใช้ในครัวเรือน ที่ให้ความร้อน	34	1,800,576.7	1,797,694.6	2,870.4	-	-	-	-	-	11.7	-	-	Manufacture of domestic electrothermic appliances

ตาราง 11 รายรับทั้งสิ้นของสถานประกอบการอุตสาหกรรมการผลิตในปี 2554 จำแนกตามประเภทอุตสาหกรรม กรุงเทพมหานคร พ.ศ. 2555 (ต่อ)

TABLE 11 TOTAL RECEIPTS OF INDUSTRY ESTABLISHMENTS IN 2011 BY CATEGORY OF INDUSTRY, BANGKOK, 2012 (cont'd)

(พันบาท In Thousand Baht)														
รหัส Code	ประเภทอุตสาหกรรม Category of industry	จำนวน สถานประกอบการ Number of establishments	รวม Total	มูลค่าขายผลผลิต Sales of goods produced	รายรับจาก การขายสินค้า ที่ซื้อมาจาก จำหน่าย ในสภาพเดิม Sales of goods purchased for resale	รายรับจากการ รับจ้าง ผลิตสินค้า ผลิตสินค้า Receipts for contract and commission work	รายรับจากการให้ บริการ บำรุงรักษา ซ่อมแซม Receipts for repair and installation work done for others	รายรับจากการ ให้เช่าที่ดิน Receipts for rent on land	รายรับจากการให้ อาคาร อาคารพร้อมที่ดิน Receipts for rent on building, vehicle, machinery and equipment	เงินปันผล Dividend	ดอกเบี้ยรับ Interest	กำไรจากการ เปลี่ยนแปลง อัตราแลกเปลี่ยน Gain from currency exchange	รายรับอื่น ๆ Other receipts	
27503	การผลิตเครื่องใช้ในการประกอบอาหารและให้ความร้อนชนิดใช้ในครัวเรือนที่ไม่ใช้ไฟฟ้า	9	50,145.0	49,922.8	-	-	-	-	-	87.5	134.8	-	-	Manufacture of domestic non-electric cooking and heating equipment
<b>279</b>	<b>การผลิตอุปกรณ์ไฟฟ้าอื่นๆ</b>	<b>56</b>	<b>4,884,306.8</b>	<b>4,802,465.0</b>	<b>8,764.8</b>	<b>6,000.0</b>	<b>50,803.7</b>	<b>-</b>	<b>-</b>	<b>10,250.0</b>	<b>1,614.8</b>	<b>1,197.3</b>	<b>3,211.2</b>	<b>Manufacture of other electrical equipment</b>
2790	การผลิตอุปกรณ์ไฟฟ้าอื่นๆ	56	4,884,306.8	4,802,465.0	8,764.8	6,000.0	50,803.7	-	-	10,250.0	1,614.8	1,197.3	3,211.2	Manufacture of other electrical equipment
27901	การผลิตเครื่องจ่ายไฟฟ้าสำรอง	9	831,393.7	831,393.7	-	-	-	-	-	-	-	-	-	Manufacture of power supplies
27902	การผลิตอุปกรณ์ไฟฟ้าสำหรับให้สัญญาณ	17	1,133,028.5	1,081,190.3	470.5	-	50,803.7	-	-	-	6.5	18.2	539.4	Manufacture of electrical signs
27909	การผลิตอุปกรณ์ไฟฟ้าอื่นๆ ซึ่งมิได้จัดประเภทไว้ในที่อื่น	30	2,919,884.6	2,889,881.1	8,294.3	6,000.0	-	-	-	10,250.0	1,608.4	1,179.1	2,671.8	Manufacture of other electrical equipment, n.e.c
<b>28</b>	<b>การผลิตเครื่องจักรและเครื่องมือ ซึ่งมิได้จัดประเภทไว้ในที่อื่น</b>	<b>535</b>	<b>49,713,788.7</b>	<b>44,346,058.3</b>	<b>682,081.5</b>	<b>283,858.2</b>	<b>127,629.1</b>	<b>974.3</b>	<b>6,107.1</b>	<b>394,344.5</b>	<b>795,403.3</b>	<b>2,443,249.4</b>	<b>634,083.1</b>	<b>Manufacture of machinery and equipment, n.e.c</b>
<b>281</b>	<b>การผลิตเครื่องจักรที่ใช้กันทั่วไป</b>	<b>335</b>	<b>43,696,968.7</b>	<b>39,086,934.6</b>	<b>353,027.6</b>	<b>5,267.8</b>	<b>38,743.3</b>	<b>439.8</b>	<b>5,490.1</b>	<b>387,047.2</b>	<b>786,669.2</b>	<b>2,418,371.4</b>	<b>614,977.9</b>	<b>Manufacture of general-purpose machinery</b>
2811	การผลิตเครื่องยนต์และเครื่องกังหัน (ยกเว้น เครื่องยนต์ที่ใช้กับอากาศยาน ยานยนต์ และ จักรยานยนต์)	9	6,396,255.7	6,372,773.8	3,661.8	-	-	-	483.0	-	7,500.0	-	11,837.1	Manufacture of engines and turbines (except aircraft, vehicle and cycle engines)
28110	การผลิตเครื่องยนต์และเครื่องกังหัน (ยกเว้น เครื่องยนต์ที่ใช้กับอากาศยาน ยานยนต์ และ จักรยานยนต์)	9	6,396,255.7	6,372,773.8	3,661.8	-	-	-	483.0	-	7,500.0	-	11,837.1	Manufacture of engines and turbines (except aircraft, vehicle and cycle engines)
2812	การผลิตเครื่องอุปกรณ์ควบคุมกำลังของไหล	12	219,235.2	218,195.3	841.6	-	-	-	-	19.6	46.7	-	132.0	Manufacture of fluid power equipment
28120	การผลิตเครื่องอุปกรณ์ควบคุมกำลังของไหล	12	219,235.2	218,195.3	841.6	-	-	-	-	19.6	46.7	-	132.0	Manufacture of fluid power equipment
2813	การผลิตเครื่องสูบลม คอมเพรสเซอร์ ก๊อก และวาล์วอื่นๆ	33	1,153,070.7	956,977.3	194,344.1	660.0	29.9	-	423.0	-	504.3	91.0	41.2	Manufacture of other pumps, compressors, taps and valves
28131	การผลิตเครื่องสูบลมและคอมเพรสเซอร์อื่น ๆ	22	592,849.3	495,760.1	97,025.8	-	29.9	-	-	-	8.3	-	25.1	Manufacture of other pumps and compressors
28132	การผลิตก๊อกและวาล์วอื่น ๆ	11	560,221.4	461,217.2	97,318.3	660.0	-	-	423.0	-	495.9	91.0	16.1	Manufacture of other taps and valves
2814	การผลิตตลับลูกปืน เกียร์ และอุปกรณ์ ที่ใช้ขับเคลื่อน	10	294,776.4	273,693.7	19,513.9	-	-	-	-	1,497.7	55.0	1.2	15.0	Manufacture of bearings, gears, gearing and driving elements
28140	การผลิตตลับลูกปืน เกียร์ และอุปกรณ์ ที่ใช้ขับเคลื่อน	10	294,776.4	273,693.7	19,513.9	-	-	-	-	1,497.7	55.0	1.2	15.0	Manufacture of bearings, gears, gearing and driving elements
2815	การผลิตเตาอบ เตาเผา และเครื่องฟ่น หรือเครื่องมีดเชื้อเพลิงของเตาเผา	22	351,511.3	350,206.4	-	1,152.6	-	-	-	-	-	-	152.4	Manufacture of ovens, furnaces and furnace burners

ตาราง 11 รายรับทั้งสิ้นของสถานประกอบการอุตสาหกรรมการผลิตในปี 2554 จำแนกตามประเภทอุตสาหกรรม กรุงเทพมหานคร พ.ศ. 2555 (ต่อ)

TABLE 11 TOTAL RECEIPTS OF INDUSTRY ESTABLISHMENTS IN 2011 BY CATEGORY OF INDUSTRY, BANGKOK, 2012 (cont'd)

(พันบาท In Thousand Baht)														
รหัส Code	ประเภทอุตสาหกรรม	จำนวน สถานประกอบการ Number of establishments	รวม Total	มูลค่าขายผลผลิต Sales of goods produced	รายรับจาก การขายสินค้า ที่ซื้อมาจำหน่าย ในสภาพเดิม Sales of goods purchased for resale	รายรับจากการ รับจ้างเนาทำ การผลิตสินค้า Receipts for contract and commission work	รายรับจากการให้ บริการ บำรุงรักษา ซ่อมแซม Receipts for repair and installation work done for others	รายรับจากการ ให้เช่าที่ดิน Receipts for rent on land	รายรับจากการให้เช่า อาคาร Receipts for rent on building, vehicle, machinery and equipment	เงินปันผล Dividend	ดอกเบี้ยรับ Interest	กำไรจากการ เปลี่ยนแปลง อัตราแลกเปลี่ยน Gain from currency exchange	รายรับอื่น ๆ Other receipts	Category of industry
28150	การผลิตเตาอบ เตาเผา และเครื่องพ่นหรือเครื่องฉีดเชื้อเพลิงของเตาเผา	22	351,511.3	350,206.4	-	1,152.6	-	-	-	-	-	-	152.4	Manufacture of ovens, furnaces and furnace burners
2816	การผลิตเครื่องอุปกรณ์ที่ใช้สำหรับยกและขนย้าย	44	1,735,918.1	1,688,183.5	500.0	1,200.0	874.6	439.8	-	73.9	26,469.5	1,828.1	16,348.8	Manufacture of lifting and handling equipment
28160	การผลิตเครื่องอุปกรณ์ที่ใช้สำหรับยกและขนย้าย	44	1,735,918.1	1,688,183.5	500.0	1,200.0	874.6	439.8	-	73.9	26,469.5	1,828.1	16,348.8	Manufacture of lifting and handling equipment
2817	การผลิตเครื่องจักรและเครื่องใช้สำนักงาน (ยกเว้นคอมพิวเตอร์และอุปกรณ์ต่อพ่วง)	14	394,000.1	393,143.7	-	-	75.0	-	-	-	6.2	538.1	237.1	Manufacture of office machinery and equipment (except computers and peripheral equipment)
28170	การผลิตเครื่องจักรและเครื่องใช้สำนักงาน (ยกเว้นคอมพิวเตอร์และอุปกรณ์ต่อพ่วง)	14	394,000.1	393,143.7	-	-	75.0	-	-	-	6.2	538.1	237.1	Manufacture of office machinery and equipment (except computers and peripheral equipment)
2818	การผลิตเครื่องมือที่ใช้งานด้วยมือชนิดใช้กำลังขับเคลื่อน	6	1,992,759.4	1,861,495.7	-	-	-	-	-	-	36,692.1	21,844.4	72,727.3	Manufacture of power-driven hand tools
28180	การผลิตเครื่องมือที่ใช้งานด้วยมือชนิดใช้กำลังขับเคลื่อน	6	1,992,759.4	1,861,495.7	-	-	-	-	-	-	36,692.1	21,844.4	72,727.3	Manufacture of power-driven hand tools
2819	การผลิตเครื่องจักรอื่นๆ ที่ใช้งานทั่วไป	185	31,159,441.9	26,972,265.4	134,166.2	2,255.2	37,763.8	-	4,584.1	385,456.0	715,395.4	2,394,068.5	513,487.2	Manufacture of other general-purpose machinery
28191	การผลิตเครื่องทำความเย็น	110	28,412,867.7	24,274,971.0	122,332.7	2,255.2	17,662.1	-	-	385,456.0	713,639.4	2,394,005.8	502,545.5	Manufacture of industrial refrigerating or freezing equipment
28199	การผลิตเครื่องจักรอื่นๆ ที่ใช้งานทั่วไป ซึ่งมิได้จัดประเภทไว้ในที่อื่น	75	2,746,574.2	2,697,294.4	11,833.6	-	20,101.7	-	4,584.1	-	1,756.0	62.7	10,941.7	Manufacture of other general-purpose machinery, n.e.c
<b>282</b>	<b>การผลิตเครื่องจักรที่ใช้ในงานเฉพาะอย่าง</b>	<b>200</b>	<b>6,016,819.9</b>	<b>5,259,123.7</b>	<b>329,053.9</b>	<b>278,590.4</b>	<b>88,885.8</b>	<b>534.5</b>	<b>617.1</b>	<b>7,297.3</b>	<b>8,734.2</b>	<b>24,878.0</b>	<b>19,105.1</b>	<b>Manufacture of special-purpose machinery</b>
2821	การผลิตเครื่องจักรที่ใช้ในการเกษตรและการป่าไม้	34	1,179,583.3	1,159,136.4	9,930.4	4,211.6	1,195.8	-	-	1,026.6	2,588.6	412.0	1,082.0	Manufacture of agricultural and forestry machinery
28211	การผลิตแทรกเตอร์ที่ใช้ในการเกษตร	11	264,636.8	260,986.5	-	-	-	-	-	4.3	2,249.5	314.6	1,082.0	Manufacture of tractors for agriculture and forestry
28219	การผลิตเครื่องจักรอื่นๆ ที่ใช้ในการเกษตรและการป่าไม้	23	914,946.5	898,149.9	9,930.4	4,211.6	1,195.8	-	-	1,022.4	339.1	97.3	-	Manufacture of other agricultural and forestry machinery
2822	การผลิตเครื่องจักรที่ใช้ในการขึ้นรูปโลหะและเครื่องมือกล	30	1,014,219.2	814,282.3	145,289.0	13,728.5	39,143.2	-	-	-	504.7	-	1,271.5	Manufacture of metal forming machinery and machine tools
28221	การผลิตเครื่องจักรที่ใช้ในการขึ้นรูปโลหะ	12	213,920.3	213,609.8	300.0	-	-	-	-	-	10.5	-	-	Manufacture of metal forming machinery

ตาราง 11 รายรับทั้งสิ้นของสถานประกอบการอุตสาหกรรมการผลิตในปี 2554 จำแนกตามประเภทอุตสาหกรรม กรุงเทพมหานคร พ.ศ. 2555 (ต่อ)

TABLE 11 TOTAL RECEIPTS OF INDUSTRY ESTABLISHMENTS IN 2011 BY CATEGORY OF INDUSTRY, BANGKOK, 2012 (cont'd)

(พันบาท In Thousand Baht)														
รหัส Code	ประเภทอุตสาหกรรม	จำนวน สถานประกอบการ Number of establishments	รวม Total	มูลค่าขายผลผลิต Sales of goods produced	รายรับจาก การขายสินค้า ที่เข้ามาจำหน่าย ในสภาพเดิม Sales of goods purchased for resale	รายรับจากการ รับจ้างเนาทำ การผลิตสินค้า Receipts for contract and commission work	รายรับจากการให้ บริการ บำรุงรักษา ซ่อมแซมฯ Receipts for repair and installation work done for others	รายรับจากการ ให้เช่าที่ดิน Receipts for rent on land	รายรับจากการให้เช่า อาคาร Receipts for rent on building, vehicle, machinery and equipment	เงินปันผลรับ Dividend	ดอกเบี้ยรับ Interest	กำไรจากการ เปลี่ยนแปลง อัตราแลกเปลี่ยนฯ Gain from currency exchange	รายรับอื่น ๆ Other receipts	Category of industry
28229	การผลิตเครื่องมือกลอื่นๆ	18	800,298.9	600,672.6	144,989.0	13,728.5	39,143.2	-	-	-	494.2	-	1,271.5	Manufacture of other machine tools
28223	การผลิตเครื่องจักรที่ใช้ในงานโลหะกรรม	10	97,261.8	97,261.8	-	-	-	-	-	-	-	-	-	Manufacture of machinery for metallurgy
28230	การผลิตเครื่องจักรที่ใช้ในงานโลหะกรรม	10	97,261.8	97,261.8	-	-	-	-	-	-	-	-	-	Manufacture of machinery for metallurgy
2824	การผลิตเครื่องจักรที่ใช้ในการทำเหมืองแร่ เหมืองหิน และการก่อสร้าง	15	658,140.7	391,009.9	140.0	249,054.8	9,617.3	-	369.9	-	242.9	1,327.8	6,378.1	Manufacture of machinery for mining, quarrying and construction
28240	การผลิตเครื่องจักรที่ใช้ในการทำเหมืองแร่ เหมืองหิน และการก่อสร้าง	15	658,140.7	391,009.9	140.0	249,054.8	9,617.3	-	369.9	-	242.9	1,327.8	6,378.1	Manufacture of machinery for mining, quarrying and construction
2825	การผลิตเครื่องจักรที่ใช้ในการผลิตอาหาร เครื่องดื่ม และยาสูบ	28	648,526.5	648,102.6	4.7	-	-	-	-	264.4	122.5	3.3	29.1	Manufacture of machinery for food, beverage and tobacco processing
28250	การผลิตเครื่องจักรที่ใช้ในการผลิตอาหาร เครื่องดื่ม และยาสูบ	28	648,526.5	648,102.6	4.7	-	-	-	-	264.4	122.5	3.3	29.1	Manufacture of machinery for food, beverage and tobacco processing
2826	การผลิตเครื่องจักรที่ใช้ในการผลิตสิ่งทอ เสื้อผ้า เครื่องแต่งกาย และเครื่องหนัง	32	477,531.5	322,838.8	141,768.4	250.0	9,870.2	-	-	-	1,755.1	573.8	475.2	Manufacture of machinery for textile, apparel and leather production
28261	การผลิตเครื่องจักรที่ใช้ในการเตรียม ปั่น ทอ และถักนิตสิ่งทอ	14	181,480.5	154,886.5	24,135.7	-	2,110.2	-	-	-	116.8	-	231.3	Manufacture of textile preparing, spinning, weaving and knitting machines
28269	การผลิตเครื่องจักรอื่นๆ ที่ใช้ในการผลิตสิ่งทอ เครื่องแต่งกาย และเครื่องหนัง	18	296,051.0	167,952.3	117,632.7	250.0	7,760.0	-	-	-	1,638.3	573.8	243.9	Manufacture of other machinery for textile, apparel and leather production
2829	การผลิตเครื่องจักรที่ใช้ในงานเฉพาะอย่างอื่นๆ	51	1,941,556.8	1,826,491.8	31,921.4	11,345.4	29,059.4	534.5	247.2	6,006.3	3,520.3	22,561.2	9,869.3	Manufacture of other special purpose machinery
28291	การผลิตเครื่องจักรที่ใช้ในการผลิตกระดาษ และกระดาษแข็ง	4	49,095.6	48,870.6	-	-	225.0	-	-	-	-	-	-	Manufacture of paper and paperboard making machinery
28292	การผลิตเครื่องจักรที่ใช้ในการผลิตพลาสติก และยาง	18	1,095,950.9	1,027,955.1	-	-	28,216.2	-	247.2	5,006.3	2,862.0	22,258.6	9,405.4	Manufacture of rubber or plastics making machinery
28299	การผลิตเครื่องจักรที่ใช้ในงานเฉพาะอย่างอื่นๆ ซึ่งมิได้จัดประเภทไว้ในที่อื่น	29	796,510.4	749,666.1	31,921.4	11,345.4	618.1	534.5	-	1,000.0	658.3	302.6	463.9	Manufacture of other special purpose machinery, n.e.c
<b>29</b>	<b>การผลิตยานยนต์ รถพ่วง และรถกึ่งพ่วง</b>	<b>541</b>	<b>53,056,835.0</b>	<b>51,086,675.9</b>	<b>293,016.0</b>	<b>924,593.6</b>	<b>17,002.5</b>	<b>1,292.3</b>	<b>3,489.2</b>	<b>123,417.9</b>	<b>166,349.6</b>	<b>41,988.5</b>	<b>399,009.5</b>	<b>Manufacture of motor vehicles, trailers and semi-trailers</b>
<i>291</i>	<i>การผลิตยานยนต์</i>	<i>14</i>	<i>3,863,489.6</i>	<i>3,831,505.2</i>	<i>-</i>	<i>750.0</i>	<i>-</i>	<i>-</i>	<i>-</i>	<i>-</i>	<i>207.2</i>	<i>29,326.1</i>	<i>1,701.2</i>	<i>Manufacture of motor vehicles</i>
2910	การผลิตยานยนต์	14	3,863,489.6	3,831,505.2	-	750.0	-	-	-	-	207.2	29,326.1	1,701.2	Manufacture of motor vehicles
29102	การผลิตรถยนต์ส่วนบุคคล	6	2,406,727.1	2,406,727.1	-	-	-	-	-	-	-	-	-	Manufacture of passenger cars
29104	การผลิตยานยนต์อื่นๆ ที่ใช้เพื่อการโดยสาร	1	D	D	-	-	-	-	-	-	D	-	D	Manufacture of other motor vehicles for passengers

ตาราง 11 รายรับทั้งสิ้นของสถานประกอบการอุตสาหกรรมการผลิตในปี 2554 จำแนกตามประเภทอุตสาหกรรม กรุงเทพมหานคร พ.ศ. 2555 (ต่อ)

TABLE 11 TOTAL RECEIPTS OF INDUSTRY ESTABLISHMENTS IN 2011 BY CATEGORY OF INDUSTRY, BANGKOK, 2012 (cont'd)

(พันบาท In Thousand Baht)														
รหัส Code	ประเภทอุตสาหกรรม	จำนวน สถานประกอบการ Number of establishments	รวม Total	มูลค่าขายผลผลิต Sales of goods produced	รายรับจาก การขายสินค้า ที่ซื้อมาจำหน่าย ในสภาพเดิม Sales of goods purchased for resale	รายรับจากการ รับจ้างเนาทำ การผลิตสินค้า Receipts for contract and commission work	รายรับจากการให้ บริการ บำรุงรักษา ซ่อมแซม Receipts for repair and installation work done for others	รายรับจากการ ให้เช่าที่ดิน Receipts for rent on land	รายรับจากการให้ เช่าอาคาร Receipts for rent on building, vehicle, machinery and equipment	เงินปันผลรับ Dividend	ดอกเบี้ยรับ Interest	กำไรจากการ เปลี่ยนแปลง อัตราแลกเปลี่ยน Gain from currency exchange	รายรับอื่น ๆ Other receipts	Category of industry
29109	การผลิตยานยนต์อื่นๆ ซึ่งมีได้จัดประเภทไว้ในที่อื่น	7	1,452,605.1	1,420,620.8	-	750.0	-	-	-	-	207.1	29,326.1	1,701.2	Manufacture of other motor vehicles, n.e.c
<b>292</b>	<b>การผลิตตัวถังยานยนต์ การผลิตรถพ่วง และรถกึ่งพ่วง</b>	<b>35</b>	<b>384,149.7</b>	<b>357,496.8</b>	<b>10,200.4</b>	<b>13,580.6</b>	<b>-</b>	<b>-</b>	<b>-</b>	<b>-</b>	<b>2,277.3</b>	<b>-</b>	<b>594.7</b>	<b>Manufacture of bodies(coachwork) for motor vehicles; manufacture of trailer and semitrailer</b>
2920	การผลิตตัวถังยานยนต์ การผลิตรถพ่วง และรถกึ่งพ่วง	35	384,149.7	357,496.8	10,200.4	13,580.6	-	-	-	-	2,277.3	-	594.7	Manufacture of bodies(coachwork) for motor vehicles; manufacture of trailer and semitrailer
29201	การผลิตตัวถังยานยนต์	28	236,863.9	224,508.2	-	12,308.5	-	-	-	-	11.3	-	36.0	Manufacture of bodies(coachwork) for motor vehicles;
29202	การผลิตรถพ่วงและรถกึ่งพ่วง	2	D	D	-	-	-	-	-	-	-	-	-	Manufacture of trailer and semitrailer
29203	การผลิตตู้คอนเทนเนอร์	5	144,255.8	129,958.7	10,200.4	1,272.0	-	-	-	-	2,266.0	-	558.7	Manufacture of containers
<b>293</b>	<b>การผลิตชิ้นส่วนและอุปกรณ์เสริมสำหรับยานยนต์</b>	<b>492</b>	<b>48,809,195.7</b>	<b>46,897,673.9</b>	<b>282,815.6</b>	<b>910,263.1</b>	<b>17,002.5</b>	<b>1,292.3</b>	<b>3,489.2</b>	<b>123,417.9</b>	<b>163,865.2</b>	<b>12,662.4</b>	<b>396,713.6</b>	<b>Manufacture of parts and accessories for motor vehicles</b>
2930	การผลิตชิ้นส่วนและอุปกรณ์เสริมสำหรับยานยนต์	492	48,809,195.7	46,897,673.9	282,815.6	910,263.1	17,002.5	1,292.3	3,489.2	123,417.9	163,865.2	12,662.4	396,713.6	Manufacture of parts and accessories for motor vehicles
29301	การผลิตที่นั่งภายในยานยนต์	226	412,919.7	410,760.2	2,102.8	-	-	-	-	-	56.7	-	-	Manufacture of motor vehicle seats
29302	การผลิตอุปกรณ์ไฟฟ้าสำหรับยานยนต์	8	232,699.1	232,699.1	-	-	-	-	-	-	-	-	-	Manufacture of electrical equipment for motor vehicles
29309	การผลิตชิ้นส่วนและอุปกรณ์เสริมอื่นๆ สำหรับยานยนต์	258	48,163,576.9	46,254,214.7	280,712.8	910,263.1	17,002.5	1,292.3	3,489.2	123,417.9	163,808.5	12,662.4	396,713.6	Manufacture of other parts and accessories for motor vehicles
<b>30</b>	<b>การผลิตอุปกรณ์ขนส่งอื่นๆ</b>	<b>137</b>	<b>85,123,806.4</b>	<b>85,005,721.4</b>	<b>33,293.3</b>	<b>3,451.4</b>	<b>23,132.4</b>	<b>-</b>	<b>31,559.1</b>	<b>355.3</b>	<b>1,930.8</b>	<b>1,833.9</b>	<b>22,528.9</b>	<b>Manufacture of other transport equipment</b>
<b>301</b>	<b>การต่อเรือ</b>	<b>8</b>	<b>1,153,073.5</b>	<b>1,108,705.3</b>	<b>1,264.9</b>	<b>-</b>	<b>-</b>	<b>-</b>	<b>30,104.6</b>	<b>-</b>	<b>641.6</b>	<b>-</b>	<b>12,357.2</b>	<b>Building of ships and boats</b>
3011	การต่อเรือใหญ่และสิ่งก่อสร้างลอยน้ำ	4	971,105.1	926,947.0	1,264.9	-	-	-	30,104.6	-	637.7	-	12,151.0	Building of ships and floating structures
30110	การต่อเรือใหญ่และสิ่งก่อสร้างลอยน้ำ	4	971,105.1	926,947.0	1,264.9	-	-	-	30,104.6	-	637.7	-	12,151.0	Building of ships and floating structures
3012	การต่อเรือที่ใช้เพื่อความสำราญและการกีฬา	4	181,968.4	181,758.2	-	-	-	-	-	-	3.9	-	206.2	Building of pleasure and sporting boats
30120	การต่อเรือที่ใช้เพื่อความสำราญและการกีฬา	4	181,968.4	181,758.2	-	-	-	-	-	-	3.9	-	206.2	Building of pleasure and sporting boats
<b>302</b>	<b>การผลิตหัวรถจักรและตู้สำหรับขนส่งทางรถไฟและรถราง</b>	<b>2</b>	<b>D</b>	<b>D</b>	<b>-</b>	<b>-</b>	<b>-</b>	<b>-</b>	<b>-</b>	<b>-</b>	<b>-</b>	<b>-</b>	<b>-</b>	<b>Manufacture of railway locomotives and rolling stock</b>
3020	การผลิตหัวรถจักรและตู้สำหรับขนส่งทางรถไฟและรถราง	2	D	D	-	-	-	-	-	-	-	-	-	Manufacture of railway locomotives and rolling stock

ตาราง 11 รายรับทั้งสิ้นของสถานประกอบการอุตสาหกรรมการผลิตในปี 2554 จำแนกตามประเภทอุตสาหกรรม กรุงเทพมหานคร พ.ศ. 2555 (ต่อ)

TABLE 11 TOTAL RECEIPTS OF INDUSTRY ESTABLISHMENTS IN 2011 BY CATEGORY OF INDUSTRY, BANGKOK, 2012 (cont'd)

(พันบาท In Thousand Baht)														
รหัส Code	ประเภทอุตสาหกรรม Industry	จำนวน สถานประกอบการ Number of establishments	รวม Total	มูลค่าขายผลผลิต Sales of goods produced	รายรับจาก การขายสินค้า ที่ซื้อมาจำหน่าย ในสภาพเดิม Sales of goods purchased for resale	รายรับจากการ รับจ้างเหมาทำ การผลิตสินค้า Receipts for contract and commission work	รายรับจากการให้ บริการ บำรุงรักษา ซ่อมแซม Receipts for repair and installation work done for others	รายรับจากการ ให้เช่าที่ดิน Receipts for rent on land	รายรับจากการให้ เช่าอาคาร Receipts for rent on building, vehicle, machinery and equipment	เงินปันผล Dividend	ดอกเบี้ยรับ Interest	กำไรจากการ เปลี่ยนแปลง อัตราแลกเปลี่ยน Gain form currency exchange	รายรับอื่น ๆ Other receipts	Category of industry
30200	การผลิตหัวรถจักรและตู้สำหรับขนส่งทางรถไฟ และรถราง	2	D	D	-	-	-	-	-	-	-	-	-	Manufacture of railway locomotives and rolling stock
<b>303</b>	<b>การผลิตอากาศยาน ยานอวกาศ และเครื่องจักรที่เกี่ยวข้อง</b>	<b>1</b>	<b>D</b>	<b>D</b>	<b>-</b>	<b>-</b>	<b>D</b>	<b>-</b>	<b>-</b>	<b>D</b>	<b>D</b>	<b>-</b>	<b>-</b>	<b>Manufacture of air and spacecraft and related machinery</b>
30300	การผลิตอากาศยาน ยานอวกาศ และเครื่องจักรที่เกี่ยวข้อง	1	D	D	-	-	D	-	-	D	D	-	-	Manufacture of air and spacecraft and related machinery
30300	การผลิตอากาศยาน ยานอวกาศ และเครื่องจักรที่เกี่ยวข้อง	1	D	D	-	-	D	-	-	D	D	-	-	Manufacture of air and spacecraft and related machinery
<b>309</b>	<b>การผลิตอุปกรณ์ขนส่ง ซึ่งมิได้จัดประเภทไว้ในที่อื่น</b>	<b>126</b>	<b>83,633,208.0</b>	<b>83,583,079.8</b>	<b>32,028.4</b>	<b>3,451.4</b>	<b>76.8</b>	<b>-</b>	<b>1,454.6</b>	<b>-</b>	<b>1,111.5</b>	<b>1,833.9</b>	<b>10,171.7</b>	<b>Manufacture of transport equipment, n.e.c.</b>
3091	การผลิตจักรยานยนต์	95	83,504,995.3	83,467,428.4	22,943.4	44.3	73.8	-	1,454.6	-	1,111.5	1,833.9	10,105.7	Manufacture of motorcycles
30911	การผลิตจักรยานยนต์	5	81,264,743.1	81,264,743.1	-	-	-	-	-	-	-	-	-	Manufacture of motorcycles
30912	การผลิตเครื่องยนต์ ชิ้นส่วนและอุปกรณ์เสริม สำหรับจักรยานยนต์	90	2,240,252.3	2,202,685.3	22,943.4	44.3	73.8	-	1,454.6	-	1,111.5	1,833.9	10,105.7	Manufacture of engines, parts and accessories for motorcycles
3092	การผลิตรถจักรยานและรถสำหรับคนพิการ	15	75,965.5	72,726.4	1,685.1	1,485.0	3.0	-	-	-	-	-	66.0	Manufacture of bicycles and invalid carriages
30921	การผลิตรถจักรยาน	14	49,792.6	46,553.5	1,685.1	1,485.0	3.0	-	-	-	-	-	66.0	Manufacture of bicycles
30922	การผลิตรถสำหรับคนพิการ	1	D	D	-	-	-	-	-	-	-	-	-	Manufacture of invalid carriages
3099	การผลิตอุปกรณ์ขนส่งอื่นๆ ซึ่งมิได้จัดประเภทไว้ในที่อื่น	16	52,247.2	42,925.0	7,400.0	1,922.2	-	-	-	-	-	-	-	Manufacture of other transport equipment, n.e.c
30990	การผลิตอุปกรณ์ขนส่งอื่นๆ ซึ่งมิได้จัดประเภทไว้ในที่อื่น	16	52,247.2	42,925.0	7,400.0	1,922.2	-	-	-	-	-	-	-	Manufacture of other transport equipment, n.e.c
<b>31</b>	<b>การผลิตเฟอร์นิเจอร์</b>	<b>1,328</b>	<b>19,712,087.4</b>	<b>19,300,850.0</b>	<b>55,673.3</b>	<b>122,972.9</b>	<b>5,486.2</b>	<b>53,611.7</b>	<b>47,296.3</b>	<b>22,039.3</b>	<b>26,733.7</b>	<b>31,201.5</b>	<b>46,222.4</b>	<b>Manufacture of furniture</b>
<b>310</b>	<b>การผลิตเฟอร์นิเจอร์</b>	<b>1,328</b>	<b>19,712,087.4</b>	<b>19,300,850.0</b>	<b>55,673.3</b>	<b>122,972.9</b>	<b>5,486.2</b>	<b>53,611.7</b>	<b>47,296.3</b>	<b>22,039.3</b>	<b>26,733.7</b>	<b>31,201.5</b>	<b>46,222.4</b>	<b>Manufacture of furniture</b>
3100	การผลิตเฟอร์นิเจอร์	1,328	19,712,087.4	19,300,850.0	55,673.3	122,972.9	5,486.2	53,611.7	47,296.3	22,039.3	26,733.7	31,201.5	46,222.4	Manufacture of furniture
31001	การผลิตเฟอร์นิเจอร์ไม้	982	13,760,631.3	13,435,621.6	40,609.3	95,375.5	1,211.1	53,179.7	43,018.9	20,704.8	25,201.1	17,836.1	27,873.3	Manufacture of wood furniture
31002	การผลิตเฟอร์นิเจอร์โลหะ	132	1,749,038.4	1,734,835.5	4,055.9	1,604.0	1,563.8	-	1,683.3	-	51.9	125.1	5,118.9	Manufacture of metal furniture
31003	การผลิตฐานรองที่นอนและที่นอน	36	838,720.6	831,561.1	1,321.4	1,451.5	700.0	-	1,789.0	1,186.0	110.8	165.5	435.3	Manufacture of mattresses and mattress supports
31009	การผลิตเฟอร์นิเจอร์อื่นๆ	178	3,363,697.1	3,298,831.7	9,686.8	24,541.9	2,011.3	432.0	805.1	148.5	1,369.9	13,074.9	12,794.9	Manufacture of other furniture
<b>32</b>	<b>การผลิตผลิตภัณฑ์อื่นๆ</b>	<b>2,834</b>	<b>79,302,977.7</b>	<b>75,612,701.3</b>	<b>752,443.4</b>	<b>1,431,709.3</b>	<b>129,173.7</b>	<b>3,692.4</b>	<b>24,396.1</b>	<b>89,232.1</b>	<b>70,109.8</b>	<b>237,620.5</b>	<b>951,899.0</b>	<b>Other manufacturing</b>
<b>321</b>	<b>การผลิตเครื่องประดับเพชรพลอย เครื่องประดับอัญมณี และสิ่งของที่เกี่ยวข้อง</b>	<b>1,595</b>	<b>38,423,862.9</b>	<b>37,106,892.5</b>	<b>103,889.9</b>	<b>477,547.8</b>	<b>98.5</b>	<b>510.0</b>	<b>12,968.6</b>	<b>1,081.7</b>	<b>24,859.8</b>	<b>172,150.4</b>	<b>523,863.6</b>	<b>Manufacture of jewellery, bijouterie and related articles</b>

ตาราง 11 รายรับทั้งสิ้นของสถานประกอบการอุตสาหกรรมการผลิตในปี 2554 จำแนกตามประเภทอุตสาหกรรม กรุงเทพมหานคร พ.ศ. 2555 (ต่อ)

TABLE 11 TOTAL RECEIPTS OF INDUSTRY ESTABLISHMENTS IN 2011 BY CATEGORY OF INDUSTRY, BANGKOK, 2012 (cont'd)

(พันบาท In Thousand Baht)														
รหัส Code	ประเภทอุตสาหกรรม	จำนวน สถานประกอบการ Number of establishments	รวม Total	มูลค่าขายผลผลิต Sales of goods produced	รายรับจาก การขายสินค้า ที่ซื้อมาจำหน่าย ในสภาพเดิม Sales of goods purchased for resale	รายรับจากการ รับจ้างเนาทำ การผลิตสินค้า Receipts for contract and commission work	รายรับจากการให้ บริการ บำรุงรักษา ซ่อมแซม Receipts for repair and installation work done for others	รายรับจากการ ให้เช่าที่ดิน Receipts for rent on land	รายรับจากการให้เช่า อาคาร Receipts for rent on building, vehicle, machinery and equipment	เงินปันผลรับ Dividend	ดอกเบี้ยรับ Interest	กำไรจากการ เปลี่ยนแปลง อัตราแลกเปลี่ยน Gain form currency exchange	รายรับอื่น ๆ Other receipts	Category of industry
3211	การผลิตเครื่องประดับเพชรพลอยแท้ และสิ่งของที่เกี่ยวข้อง	1,406	37,042,543.9	35,734,527.4	103,889.9	469,663.2	98.5	510.0	12,776.6	1,081.7	24,858.6	172,128.5	523,009.7	Manufacture of jewellery and related articles
32111	การผลิตเครื่องประดับเพชรพลอยและโลหะมีค่า	1,187	34,469,273.9	33,252,558.3	83,299.6	408,694.0	-	510.0	12,776.6	1,010.5	23,558.7	165,471.1	521,394.9	Manufacture of jewellery and bijouterie of precious stones and metals
32112	การผลิตสิ่งของเครื่องใช้จากเพชรพลอย และโลหะมีค่า	53	645,237.6	638,226.4	808.7	5,064.6	98.5	-	-	-	6.2	465.3	567.9	Manufacture of goldsmiths' articles of precious stones and metals
32113	การเจียรไนและการขัดเพชรพลอย	166	1,928,032.5	1,843,742.6	19,781.6	55,904.6	-	-	-	71.2	1,293.6	6,192.0	1,046.9	Cutting, shaping and finishing of diamonds and precious stones
3212	การผลิตเครื่องประดับเพชรพลอยเทียม และสิ่งของที่เกี่ยวข้อง	189	1,381,318.9	1,372,365.2	-	7,884.6	-	-	192.0	-	1.3	22.0	853.9	Manufacture of costume jewellery and related articles
32120	การผลิตเครื่องประดับเพชรพลอยเทียม และสิ่งของที่เกี่ยวข้อง	189	1,381,318.9	1,372,365.2	-	7,884.6	-	-	192.0	-	1.3	22.0	853.9	Manufacture of costume jewellery and related articles
<b>322</b>	<b>การผลิตเครื่องดนตรี</b>	<b>16</b>	<b>426,048.8</b>	<b>95,293.8</b>	<b>3,200.0</b>	<b>326,045.4</b>	<b>-</b>	<b>-</b>	<b>-</b>	<b>-</b>	<b>398.8</b>	<b>1,097.4</b>	<b>13.3</b>	<b>Manufacture of musical instruments</b>
3220	การผลิตเครื่องดนตรี	16	426,048.8	95,293.8	3,200.0	326,045.4	-	-	-	-	398.8	1,097.4	13.3	Manufacture of musical instruments
32201	การผลิตเครื่องดนตรีไทย	12	16,122.7	12,863.4	3,200.0	-	-	-	-	-	1.8	44.2	13.3	Manufacture of Thai musical instruments
32209	การผลิตเครื่องดนตรีอื่นๆ	4	409,926.0	82,430.4	-	326,045.4	-	-	-	-	397.1	1,053.2	-	Manufacture of other musical instruments
<b>323</b>	<b>การผลิตเครื่องกีฬา</b>	<b>34</b>	<b>4,482,357.2</b>	<b>3,923,833.7</b>	<b>537,735.6</b>	<b>2,551.4</b>	<b>-</b>	<b>-</b>	<b>-</b>	<b>-</b>	<b>5,558.5</b>	<b>5,207.8</b>	<b>7,470.2</b>	<b>Manufacture of sports goods</b>
3230	การผลิตเครื่องกีฬา	34	4,482,357.2	3,923,833.7	537,735.6	2,551.4	-	-	-	-	5,558.5	5,207.8	7,470.2	Manufacture of sports goods
32301	การผลิตลูกบอลที่ใช้ในการกีฬา	2	D	D	D	-	-	-	-	-	-	D	-	Manufacture of balls using in sports
32302	การผลิตกระดานโต้คลื่น และเครื่องอุปกรณ์กีฬาทางน้ำ	1	D	D	-	-	-	-	-	-	-	-	-	Manufacture of sailboards and surfboards
32303	การผลิตอุปกรณ์กีฬาตกปลา	5	390,397.1	276,746.3	106,245.6	725.6	-	-	-	-	823.2	-	5,856.3	Manufacture of fishing sports equipment
32309	การผลิตเครื่องกีฬาอื่นๆ	26	4,073,523.3	3,634,650.6	426,489.9	1,825.8	-	-	-	-	4,735.3	4,207.8	1,613.9	Manufacture of other sports goods
<b>324</b>	<b>การผลิตเกมและของเล่น</b>	<b>81</b>	<b>3,178,836.4</b>	<b>2,885,702.5</b>	<b>11,402.8</b>	<b>107,697.9</b>	<b>128,825.2</b>	<b>-</b>	<b>9,588.0</b>	<b>5,932.4</b>	<b>1,293.8</b>	<b>9,599.6</b>	<b>18,794.3</b>	<b>Manufacture of games and toys</b>
3240	การผลิตเกมและของเล่น	81	3,178,836.4	2,885,702.5	11,402.8	107,697.9	128,825.2	-	9,588.0	5,932.4	1,293.8	9,599.6	18,794.3	Manufacture of games and toys
32401	การผลิตของเล่นที่มีล้อ	5	76,343.6	75,402.4	-	-	-	-	-	-	-	261.0	680.2	Manufacture of wheeled toys
32402	การผลิตตุ๊กตา	26	574,394.9	554,817.0	-	-	17,538.2	-	-	134.2	1,148.5	-	757.0	Manufacture of dolls
32409	การผลิตเกมและของเล่นอื่นๆ	50	2,528,097.9	2,255,483.2	11,402.8	107,697.9	111,287.0	-	9,588.0	5,798.3	145.3	9,338.6	17,357.0	Manufacture of other games and toys
<b>325</b>	<b>การผลิตเครื่องมือและอุปกรณ์ใน ทางการแพทย์และทางทันตกรรม</b>	<b>141</b>	<b>20,244,622.7</b>	<b>19,432,559.9</b>	<b>10,827.0</b>	<b>422,983.8</b>	<b>-</b>	<b>-</b>	<b>639.6</b>	<b>35,999.9</b>	<b>20,295.7</b>	<b>34,608.6</b>	<b>286,708.4</b>	<b>Manufacture of medical and dental instruments and supplies</b>



ตาราง 11 รายรับทั้งสิ้นของสถานประกอบการอุตสาหกรรมการผลิตในปี 2554 จำแนกตามประเภทอุตสาหกรรม กรุงเทพมหานคร พ.ศ. 2555 (ต่อ)

TABLE 11 TOTAL RECEIPTS OF INDUSTRY ESTABLISHMENTS IN 2011 BY CATEGORY OF INDUSTRY, BANGKOK, 2012 (cont'd)

รหัส Code	ประเภทอุตสาหกรรม	จำนวน สถานประกอบการ Number of establishments	รวม Total	มูลค่าขายผลผลิต Sales of goods produced	รายรับจาก	รายรับจากการ	รายรับจากการให้	รายรับจากการ	รายรับจากการให้เช่า	เงินปันผลรับ Dividend	ดอกเบี้ยรับ Interest	กำไรจากการ เปลี่ยนแปลง อัตราแลกเปลี่ยน Gain from currency exchange	รายรับอื่น ๆ Other receipts	Category of industry
					การขายสินค้า ที่ซื้อมาจำหน่าย ในสภาพเดิม Sales of goods purchased for resale	รับจ้างเนาทำ การผลิตสินค้า Receipts for contract and commission work	บริการ บำรุงรักษา ซ่อมแซม Receipts for repair and installation work done for others	ให้เช่าที่ดิน Receipts for rent on land	อาคารพร้อมที่ดิน ฯลฯ Receipts for rent on building, vehicle, machinery and equipment					
3250	การผลิตเครื่องมือและอุปกรณ์ใน ทางการแพทย์และทางทันตกรรม	141	20,244,622.7	19,432,559.9	10,827.0	422,983.8	-	-	639.6	35,999.9	20,295.7	34,608.6	286,708.4	Manufacture of medical and dental instruments and supplies
32501	การผลิตเครื่องมือและอุปกรณ์ในทางการแพทย์	75	19,535,436.7	18,951,627.7	2,827.0	202,846.6	-	-	639.6	35,999.9	20,237.1	34,603.0	286,655.8	Manufacture of medical instruments and supplies
32502	การผลิตเครื่องมือและอุปกรณ์ในทางทันตกรรม	66	709,186.0	480,932.2	8,000.0	220,137.2	-	-	-	-	58.6	5.5	52.6	Manufacture of dental instruments and supplies
<b>329</b>	<b>การผลิตผลิตภัณฑ์อื่น ๆ ซึ่งมิได้จัดประเภทไว้ในที่อื่น</b>	<b>967</b>	<b>12,547,249.7</b>	<b>12,168,418.8</b>	<b>85,388.3</b>	<b>94,883.0</b>	<b>250.0</b>	<b>3,182.4</b>	<b>1,200.0</b>	<b>46,218.1</b>	<b>17,703.2</b>	<b>14,956.6</b>	<b>115,049.3</b>	<b>Other manufacturing, n.e.c.</b>
3290	การผลิตผลิตภัณฑ์อื่น ๆ ซึ่งมิได้จัดประเภทไว้ในที่อื่น	967	12,547,249.7	12,168,418.8	85,388.3	94,883.0	250.0	3,182.4	1,200.0	46,218.1	17,703.2	14,956.6	115,049.3	Other manufacturing, n.e.c.
32901	การผลิตไม้กวาดและแปรง	25	334,753.0	332,544.3	77.3	1,083.4	-	-	-	-	38.3	986.6	23.1	Manufacture of brooms and brushes
32902	การผลิตอุปกรณ์เครื่องเขียน	90	4,761,364.1	4,680,825.8	31,379.9	1,127.0	-	3,182.4	360.0	129.6	1,515.7	3,859.0	38,984.8	Manufacture of stationery
32903	การผลิตเครื่องอุปกรณด้านความปลอดภัย	20	777,023.5	757,939.9	8,803.4	1,000.0	-	-	840.0	6,000.0	45.3	993.1	1,401.8	Manufacture of protective safety equipment
32904	การผลิตดอกไม้และต้นไม้ประดิษฐ์	534	1,181,846.4	1,119,454.8	39,977.5	5,251.9	-	-	-	-	480.1	2,275.0	14,407.1	Manufacture of artificial flowers and plants
32909	การผลิตผลิตภัณฑ์อื่น ๆ ซึ่งมิได้จัดประเภทไว้ในที่อื่น	298	5,492,262.7	5,277,654.1	5,150.2	86,420.7	250.0	-	-	40,088.6	15,623.8	6,842.9	60,232.5	Other manufacturing, n.e.c.
<b>33</b>	<b>การซ่อมและการติดตั้งเครื่องจักรและอุปกรณ์</b>	<b>605</b>	<b>16,708,535.9</b>	<b>15,875,189.7</b>	<b>220,783.1</b>	<b>24,965.5</b>	<b>387,930.4</b>	<b>1,920.0</b>	<b>175,475.9</b>	<b>-</b>	<b>9,639.5</b>	<b>9,326.1</b>	<b>3,305.7</b>	<b>Repair and installation of machinery and equipment</b>
<b>331</b>	<b>การซ่อมผลิตภัณฑ์โลหะประดิษฐ์ เครื่องจักร และอุปกรณ์</b>	<b>563</b>	<b>15,855,854.3</b>	<b>15,026,926.9</b>	<b>220,753.2</b>	<b>24,965.5</b>	<b>387,930.4</b>	<b>-</b>	<b>174,222.3</b>	<b>-</b>	<b>8,892.4</b>	<b>9,318.7</b>	<b>2,844.8</b>	<b>Repair of fabricated metal products, machinery and equipment</b>
3311	การซ่อมผลิตภัณฑ์โลหะประดิษฐ์	32	477,964.5	245,066.8	47,579.7	18,234.1	139,902.0	-	12,748.2	-	5,050.0	9,318.7	65.0	Repair of fabricated metal products
33110	การซ่อมผลิตภัณฑ์โลหะประดิษฐ์	32	477,964.5	245,066.8	47,579.7	18,234.1	139,902.0	-	12,748.2	-	5,050.0	9,318.7	65.0	Repair of fabricated metal products
3312	การซ่อมเครื่องจักร	317	11,748,115.3	11,473,190.9	167,355.9	5,036.9	97,217.5	-	855.3	-	2,698.7	-	1,760.1	Repair of machinery
33121	การซ่อมเครื่องจักรที่ใช้งานทั่วไป	171	1,922,399.9	1,785,123.7	54,455.2	5,036.9	75,026.3	-	130.0	-	1,640.2	-	987.7	Repair of general-purpose machinery
33122	การซ่อมเครื่องจักรที่ใช้งานเฉพาะอย่าง	146	9,825,715.5	9,688,067.2	112,900.8	-	22,191.2	-	725.3	-	1,058.5	-	772.5	Repair of special-purpose machinery
3313	การซ่อมอุปกรณ์อิเล็กทรอนิกส์และอุปกรณ์ ที่ใช้ในทางทัศนศาสตร์	31	1,246,486.2	1,052,361.1	1,155.5	-	32,315.9	-	160,618.9	-	34.7	-	-	Repair of electronic and optical equipment
33131	การซ่อมและบำรุงรักษาอุปกรณ์เพื่อการวัด การทดสอบ การนำร่อง และการควบคุม	16	1,223,849.0	1,029,724.0	1,155.5	-	32,315.9	-	160,618.9	-	34.7	-	-	Repair of measuring, testing, navigating and control equipment

(พันบาท In Thousand Baht)

ตาราง 11 รายรับทั้งสิ้นของสถานประกอบการอุตสาหกรรมการผลิตในปี 2554 จำแนกตามประเภทอุตสาหกรรม กรุงเทพมหานคร พ.ศ. 2555 (ต่อ)

TABLE 11 TOTAL RECEIPTS OF INDUSTRY ESTABLISHMENTS IN 2011 BY CATEGORY OF INDUSTRY, BANGKOK, 2012 (cont'd)

(พันบาท In Thousand Baht)														
รหัส	ประเภทอุตสาหกรรม	จำนวน สถานประกอบการ	รวม Total	มูลค่าขายผลผลิต Sales of goods produced	รายรับจาก การขายสินค้า ที่เข้ามาจำหน่าย ในสภาพเดิม Sales of goods purchased for resale	รายรับจากการ รับจ้างเหมาทำ การผลิตสินค้า Receipts for contract and commission work	รายรับจากการให้ บริการ บำรุงรักษา ซ่อมแซม Receipts for repair and installation work done for others	รายรับจากการ ให้เช่าที่ดิน Receipts for rent on land	รายรับจากการให้ เช่าอาคาร Receipts for rent on building, vehicle, machinery and equipment	เงินปันผลรับ Dividend	ดอกเบี้ยรับ Interest	กำไรจากการ เปลี่ยนแปลง อัตราแลกเปลี่ยน Gain from currency exchange	รายรับอื่น ๆ Other receipts	Category of industry
33132	การซ่อมและบำรุงรักษาเครื่องฉายรังสี เครื่องไฟฟ้า ทางการแพทย์และทางกายภาพบำบัด	9	21,160.0	21,160.0	-	-	-	-	-	-	-	-	-	Repair of irradiation, electromedical and electrotherapeutic
33133	การซ่อมและบำรุงรักษาอุปกรณ์ที่ใช้ใน ทางทัศนศาสตร์และอุปกรณ์ถ่ายภาพ	6	1,477.1	1,477.1	-	-	-	-	-	-	-	-	-	Repair of optical instruments and photographic equipment
3314	การซ่อมอุปกรณ์ไฟฟ้า	155	320,967.2	309,862.0	4,075.0	1,144.6	4,177.2	-	-	-	1,101.2	-	607.2	Repair of electrical equipment
33141	การซ่อมมอเตอร์ไฟฟ้า เครื่องกำเนิดไฟฟ้า หม้อแปลงไฟฟ้า และอุปกรณ์เพื่อการจ่าย และควบคุมกระแสไฟฟ้า	129	269,508.6	261,886.7	1,235.0	1,144.6	3,737.2	-	-	-	1,030.5	-	474.6	Repair of electric motors, generators, transformers and electricity distribution and control apparatus
33142	การซ่อมหม้อสะสมไฟฟ้าและแบตเตอรี่	1	D	D	-	-	-	-	-	-	-	-	-	Repair of accumulators and batteries
33149	การซ่อมอุปกรณ์ไฟฟ้าอื่นๆ	25	51,423.6	47,940.3	2,840.0	-	440.0	-	-	-	70.7	-	132.6	Repair of other electrical equipment
3315	การซ่อมอุปกรณ์ขนส่ง (ยกเว้นยานยนต์)	27	2,061,131.1	1,945,256.0	587.1	550.0	114,317.8	-	-	-	7.9	-	412.4	Repair of transport equipment (except motor vehicles)
33151	การซ่อมเรือ	23	2,040,524.0	1,925,336.0	-	550.0	114,217.8	-	-	-	7.9	-	412.4	Repair of ships and boats
33152	การซ่อมอากาศยาน	2	D	D	D	-	D	-	-	-	-	-	-	Repair of air and spacecraft
33159	การซ่อมอุปกรณ์ขนส่งอื่นๆ (ยกเว้นยานยนต์)	2	D	D	D	-	-	-	-	-	-	-	-	Repair of other transport equipment (except motor vehicles)
3319	การซ่อมอุปกรณ์อื่นๆ	1	D	D	-	-	-	-	-	-	-	-	-	Repair of other equipment
33190	การซ่อมอุปกรณ์อื่นๆ	1	D	D	-	-	-	-	-	-	-	-	-	Repair of other equipment
332	การติดตั้งเครื่องจักรและอุปกรณ์ชนิดใช้ใน ทางอุตสาหกรรม	42	852,681.6	848,262.8	29.9	-	-	1,920.0	1,253.6	-	747.0	7.4	461.0	Installation of industrial machinery and equipment
3320	การติดตั้งเครื่องจักรและอุปกรณ์ชนิดใช้ใน ทางอุตสาหกรรม	42	852,681.6	848,262.8	29.9	-	-	1,920.0	1,253.6	-	747.0	7.4	461.0	Installation of industrial machinery and equipment
33200	การติดตั้งเครื่องจักรและอุปกรณ์ชนิดใช้ใน ทางอุตสาหกรรม	42	852,681.6	848,262.8	29.9	-	-	1,920.0	1,253.6	-	747.0	7.4	461.0	Installation of industrial machinery and equipment
37	การจัดการน้ำเสีย	3	D	D	-	-	-	-	-	-	-	-	D	Sewerage
370	การจัดการน้ำเสีย	3	D	D	-	-	-	-	-	-	-	-	D	Sewerage
3700	การจัดการน้ำเสีย	3	D	D	-	-	-	-	-	-	-	-	D	Sewerage
37000	การจัดการน้ำเสีย	3	D	D	-	-	-	-	-	-	-	-	D	Sewerage
38	การเก็บรวบรวมของเสีย การบำบัด และการ กำจัดของเสีย รวมถึงการนำของเสียกลับมา ใช้ใหม่	65	884,796.6	863,371.6	10,277.0	6,563.5	-	-	460.8	213.6	2,041.1	-	1,868.9	Waste collection, treatment and disposal activities; materials recovery
381	การเก็บรวบรวมของเสีย	16	4,204.8	4,204.8	-	-	-	-	-	-	-	-	-	Waste collection
3811	การเก็บรวบรวมของเสียที่ไม่เป็นอันตราย	16	4,204.8	4,204.8	-	-	-	-	-	-	-	-	-	Collection of non-hazardous waste

ตาราง 11 รายรับทั้งสิ้นของสถานประกอบการอุตสาหกรรมการผลิตในปี 2554 จำแนกตามประเภทอุตสาหกรรม กรุงเทพมหานคร พ.ศ. 2555 (ต่อ)

TABLE 11 TOTAL RECEIPTS OF INDUSTRY ESTABLISHMENTS IN 2011 BY CATEGORY OF INDUSTRY, BANGKOK, 2012 (cont'd)

(พันบาท In Thousand Baht)														
รหัส Code	ประเภทอุตสาหกรรม	จำนวน สถานประกอบการ Number of establishments	รวม Total	มูลค่าขายผลผลิต Sales of goods produced	รายรับจาก การขายสินค้า ที่ซื้อมาจาก ในสภาพเดิม Sales of goods purchased for resale	รายรับจากการ รับจ้าง ผลิตสินค้า Receipts for contract and commission work	รายรับจากการให้ บริการ บำรุงรักษา ซ่อมแซม Receipts for repair and installation work done for others	รายรับจากการให้ เช่าที่ดิน Receipts for rent on land	รายรับจากการให้เช่า อาคาร Receipts for rent on building, vehicle, machinery and equipment	เงินปันผล Dividend	ดอกเบี้ยรับ Interest	กำไรจากการ เปลี่ยนแปลง อัตราแลกเปลี่ยน Gain from currency exchange	รายรับอื่น ๆ Other receipts	Category of industry
38110	การเก็บรวบรวมของเสียที่ไม่เป็นอันตราย	16	4,204.8	4,204.8	-	-	-	-	-	-	-	-	-	Collection of non-hazardous waste
<b>382</b>	<b>การบำบัดและการกำจัดของเสีย</b>	<b>8</b>	<b>120,022.0</b>	<b>115,104.0</b>	-	<b>513.5</b>	-	-	<b>460.8</b>	<b>213.6</b>	<b>2,001.2</b>	-	<b>1,728.9</b>	<b>Waste treatment and disposal</b>
3821	การบำบัดและการกำจัดของเสียที่ไม่เป็นอันตราย	8	120,022.0	115,104.0	-	513.5	-	-	460.8	213.6	2,001.2	-	1,728.9	Treatment and disposal of non-hazardous waste
38211	การบำบัดและการกำจัดของเสียที่ไม่เป็นอันตราย โดยการฝังกลบอย่างถูกสุขอนามัย	2	D	D	-	-	-	-	-	-	-	-	D	Treatment and disposal of non-hazardous waste by sanitary landfill
38212	การบำบัดและการกำจัดของเสียที่ไม่เป็นอันตราย โดยการเผาด้วยเตาเผาขยะ	1	D	D	-	-	-	-	-	-	-	-	-	Treatment and disposal of non-hazardous waste by incineration
38213	การบำบัดและการกำจัดของเสียที่ไม่เป็นอันตราย โดยวิธีชีวภาพ	5	109,388.0	104,794.0	-	513.5	-	-	460.8	213.6	2,001.2	-	1,404.9	Treatment and disposal of non-hazardous waste by biological reduction
<b>383</b>	<b>การนำวัสดุที่ใช้แล้วกลับมาใช้ใหม่</b>	<b>41</b>	<b>760,569.8</b>	<b>744,062.9</b>	<b>10,277.0</b>	<b>6,050.0</b>	-	-	-	-	<b>39.9</b>	-	<b>140.0</b>	<b>Materials recovery</b>
3830	การนำวัสดุที่ใช้แล้วกลับมาใช้ใหม่	41	760,569.8	744,062.9	10,277.0	6,050.0	-	-	-	-	39.9	-	140.0	Materials recovery
38300	การนำวัสดุที่ใช้แล้วกลับมาใช้ใหม่	41	760,569.8	744,062.9	10,277.0	6,050.0	-	-	-	-	39.9	-	140.0	Materials recovery
<b>39</b>	<b>กิจกรรมการบำบัดและบริหารจัดการของเสียอื่นๆ</b>	<b>1</b>	<b>D</b>	<b>D</b>	-	-	-	-	-	-	-	-	-	<b>Remediation activities and other waste management services</b>
<b>390</b>	<b>กิจกรรมการบำบัดและบริการจัดการของเสียอื่นๆ</b>	<b>1</b>	<b>D</b>	<b>D</b>	-	-	-	-	-	-	-	-	-	<b>Remediation activities and other waste management services</b>
3900	กิจกรรมการบำบัดและบริการจัดการของเสียอื่นๆ	1	D	D	-	-	-	-	-	-	-	-	-	Remediation activities and other waste management services
39000	กิจกรรมการบำบัดและบริการจัดการของเสียอื่นๆ	1	D	D	-	-	-	-	-	-	-	-	-	Remediation activities and other waste management services
<b>58</b>	<b>การจัดพิมพ์จำหน่ายหรือเผยแพร่</b>	<b>369</b>	<b>16,581,814.0</b>	<b>15,376,150.9</b>	<b>140,066.1</b>	<b>478,939.4</b>	<b>194,917.8</b>	<b>2,639.9</b>	<b>6,354.9</b>	<b>12,455.8</b>	<b>267,126.0</b>	<b>6,962.0</b>	<b>96,201.2</b>	<b>Publishing activities</b>
<b>581</b>	<b>การจัดพิมพ์จำหน่ายหรือเผยแพร่หนังสือ นิตยสาร และงานอื่นๆ</b>	<b>253</b>	<b>14,309,133.3</b>	<b>13,552,325.1</b>	<b>139,889.7</b>	<b>195,243.5</b>	<b>32,186.4</b>	<b>2,639.9</b>	<b>6,354.9</b>	<b>12,449.7</b>	<b>266,703.4</b>	<b>6,962.0</b>	<b>94,378.8</b>	<b>Publishing of books, periodicals and other publishing activities</b>
5811	การจัดพิมพ์จำหน่ายหรือเผยแพร่หนังสือ	126	2,385,106.1	2,112,292.7	139,884.8	120,000.0	-	-	200.0	2,796.4	2,987.4	81.2	6,863.7	Book publishing
58111	การจัดพิมพ์จำหน่ายหรือเผยแพร่ตำราเรียน พจนานุกรม และสารานุกรม ลงบนสื่อต่างๆ (ยกเว้นทางออนไลน์)	63	1,712,628.9	1,440,657.1	139,884.8	120,000.0	-	-	-	2,648.8	2,502.3	81.2	6,854.7	Publishing of textbooks, dictionaries and encyclopedias activities (except on-line)
58112	การจัดพิมพ์จำหน่ายหรือเผยแพร่ใบปลิว และสิ่งพิมพ์อื่นๆ ที่คล้ายกัน ลงบนสื่อต่างๆ (ยกเว้นทางออนไลน์)	56	601,636.0	600,794.3	-	-	-	-	200.0	147.6	485.1	-	9.0	Publishing of brochures, leaflets and similar publications activities (except on-line)
58113	การจัดพิมพ์จำหน่ายหรือเผยแพร่หนังสือออนไลน์	5	63,600.0	63,600.0	-	-	-	-	-	-	-	-	-	On-line book publishing

ตาราง 11 รายรับทั้งสิ้นของสถานประกอบการอุตสาหกรรมการผลิตในปี 2554 จำแนกตามประเภทอุตสาหกรรม กรุงเทพมหานคร พ.ศ. 2555 (ต่อ)

TABLE 11 TOTAL RECEIPTS OF INDUSTRY ESTABLISHMENTS IN 2011 BY CATEGORY OF INDUSTRY, BANGKOK, 2012 (cont'd)

(พันบาท In Thousand Baht)														
รหัส Code	ประเภทอุตสาหกรรม Industry	จำนวน สถานประกอบการ Number of establishments	รวม Total	มูลค่าขายผลผลิต Sales of goods produced	รายรับจาก การขายสินค้า ที่เข้ามาจำหน่าย ในสภาพเดิม Sales of goods purchased for resale	รายรับจากการ รับจ้างเหมาทำการ ผลิตสินค้า Receipts for contract and commission work	รายรับจากการให้ บริการ บำรุงรักษา ซ่อมแซมฯ Receipts for repair and installation work done for others	รายรับจากการ ให้เช่าที่ดิน Receipts for rent on land	รายรับจากการให้เช่า อาคารพร้อมที่ดินฯ Receipts for rent on building, vehicle, machinery and equipment	เงินปันผลรับ Dividend	ดอกเบี้ยรับ Interest	กำไรจากการ เปลี่ยนแปลง อัตราแลกเปลี่ยนฯ Gain form currency exchange	รายรับอื่น ๆ Other receipts	Category of industry
58114	การดูแลสิทธิในการผลิตซ้ำหนังสือเพื่อนำมาจำหน่ายหรือเผยแพร่	2	D	D	-	-	-	-	-	-	-	-	-	Licensing activities for books
5813	การจัดพิมพ์จำหน่ายหรือเผยแพร่หนังสือพิมพ์วารสาร และนิตยสาร	89	11,682,209.2	11,198,223.2	-	75,243.5	32,186.4	2,639.9	6,154.9	9,653.3	263,712.0	6,880.9	87,515.2	Publishing of newspapers, journals and periodicals
58131	การจัดพิมพ์จำหน่ายหรือเผยแพร่หนังสือพิมพ์ลงบนสื่อต่างๆ (ยกเว้นทางออนไลน์)	27	9,177,158.5	8,773,495.4	-	286.5	32,186.4	2,399.9	5,097.8	9,437.3	263,340.9	6,804.8	84,109.6	Publishing of newspapers (except on-line)
58132	การจัดพิมพ์จำหน่ายหรือเผยแพร่วารสารและนิตยสารลงบนสื่อต่างๆ (ยกเว้นทางออนไลน์)	61	2,497,995.0	2,417,672.1	-	74,957.0	-	240.0	1,057.0	216.1	371.1	76.1	3,405.6	Publishing of journals and periodicals (except on-line)
58133	การจัดพิมพ์จำหน่ายหรือเผยแพร่หนังสือพิมพ์วารสาร และนิตยสารออนไลน์	1	D	D	-	-	-	-	-	-	-	-	-	On-line publishing of newspapers, journals and periodicals
5819	การจัดพิมพ์จำหน่ายหรือเผยแพร่งานอื่นๆ	38	241,818.1	241,809.2	4.9	-	-	-	-	-	4.0	-	-	Other publishing activities
58191	การจัดพิมพ์จำหน่ายหรือเผยแพร่งานอื่นๆลงบนสื่อต่างๆ (ยกเว้นทางออนไลน์)	33	212,014.1	212,009.2	4.9	-	-	-	-	-	-	-	-	Other publishing activities (except on-line)
58192	การจัดพิมพ์จำหน่ายหรือเผยแพร่งานอื่นๆผ่านทางออนไลน์	5	29,804.0	29,800.0	-	-	-	-	-	-	4.0	-	-	On-line other publishing activities
<b>582</b>	<b>การจัดทำซอฟต์แวร์สำเร็จรูป</b>	<b>116</b>	<b>2,272,680.6</b>	<b>1,823,825.8</b>	<b>176.5</b>	<b>283,695.9</b>	<b>162,731.4</b>	<b>-</b>	<b>-</b>	<b>6.1</b>	<b>422.6</b>	<b>-</b>	<b>1,822.4</b>	<b>Software publishing</b>
5820	การจัดทำซอฟต์แวร์สำเร็จรูป	116	2,272,680.6	1,823,825.8	176.5	283,695.9	162,731.4	-	-	6.1	422.6	-	1,822.4	Software publishing
58201	การจัดทำซอฟต์แวร์เกมสำเร็จรูป	28	695,688.9	413,438.4	-	282,242.0	-	-	-	-	8.5	-	-	Software game publishing
58202	การจัดทำซอฟต์แวร์สำเร็จรูป (ยกเว้นซอฟต์แวร์เกมสำเร็จรูป)	88	1,576,991.8	1,410,387.4	176.5	1,454.0	162,731.4	-	-	6.1	414.1	-	1,822.4	Software publishing (except software games)

หมายเหตุ : D หมายถึง ตัวเลขที่ไม่เปิดเผย

Note : D means disclosure prohibited.





ตาราง 12 มูลค่าตามบัญชีของสินทรัพย์ถาวรในปี 2554 จำแนกตามประเภทอุตสาหกรรม กรุงเทพมหานคร พ.ศ. 2555 (ต่อ)  
TABLE 12 BOOK VALUE OF FIXED ASSETS IN 2011 BY CATEGORY OF INDUSTRY, BANGKOK, 2012 (cont'd)

รหัส Code	ประเภทอุตสาหกรรม Number of establish- ments	จำนวน สถาน- ประกอบการ Number of establish- ments	มูลค่าสินทรัพย์ถาวรต้นงวด Book value of fixed assets 1 Jan. 2011									มูลค่าสินทรัพย์ถาวรปลายงวด Book value of fixed assets 31 Dec. 2011									ประเภทอุตสาหกรรม Category of industry
			รวม Total	ที่ดิน Land	อาคารและ สิ่งก่อสร้าง Building and construction	เครื่องจักร Machinery	ยานพาหนะ Vehicles	เครื่องใช้ สำนักงาน Office appliances	เครื่องมือ อื่นๆ Other tools	สินทรัพย์ ถาวรอื่น ๆ Other fixed assets	รวม Total	ที่ดิน Land	อาคารและ สิ่งก่อสร้าง Building and construction	เครื่องจักร Machinery	ยานพาหนะ Vehicles	เครื่องใช้ สำนักงาน Office appliances	เครื่องมือ อื่นๆ Other tools	สินทรัพย์ ถาวรอื่น ๆ Other fixed assets			
10499																				Manufacture of other vegetable oils and fats, n.e.c.	
105																				Manufacture of dairy products	
10500																				Manufacture of dairy products	
10501																				Manufacture of fresh liquid milk, pasteurized, sterilized, homogenized and/or ultra heat treated	
10502																				Manufacture of powdered milk and condensed or evaporated milk	
10503																				Manufacture of ice cream and sherbet	
10504																				Manufacture of yoghurt	
10505																				Manufacture of butter	
10509																				Manufacture of other dairy products	
106																				Manufacture of grain mill products, starches and starch products	
10610																				Manufacture of grain mill products	
10611																				Rice milling	
10612																				Manufacture of rice flour	
10613																				Manufacture of wheat mill products	
10614																				Manufacture of corn mill products	
10616																				Manufacture of flour mixes and prepared blended flour	
10617																				Manufacture of grain juice	
10619																				Manufacture of other grain mill products	
1062																				Manufacture of starches and starch products	
10622																				Manufacture of cassava starch	
10623																				Manufacture of starches from maize, grain and other vegetables (except cassava)	
10629																				Manufacture of other starch products	
107																				Manufacture of other food products	
10710																				Manufacture of bakery products	
10711																				Manufacture of bread, cake and pastry	
10712																				Manufacture of biscuits and other dry bakery products	

(เป็นบาท ใน Thousand Baht)





ตาราง 12 มูลค่าตามบัญชีของสินทรัพย์ถาวรในปี 2554 จำแนกตามประเภทอุตสาหกรรม กรุงเทพมหานคร พ.ศ. 2555 (ต่อ)  
TABLE 12 BOOK VALUE OF FIXED ASSETS IN 2011 BY CATEGORY OF INDUSTRY, BANGKOK, 2012 (cont'd)

รหัส Code	ประเภทอุตสาหกรรม Category of industry	จำนวน สถาน- ประกอบการ Number of establish- ments	มูลค่าสินทรัพย์ถาวรต้นงวด Book value of fixed assets 1 Jan. 2011							มูลค่าสินทรัพย์ถาวรปลายงวด Book value of fixed assets 31 Dec. 2011							Category of industry		
			รวม Total	ที่ดิน Land	อาคารและ สิ่งก่อสร้าง Building and construction	เครื่องจักร Machinery	ยานพาหนะ Vehicles	เครื่องใช้ สำนักงาน Office appliances	เครื่องมือ อื่นๆ Other tools	สินทรัพย์ ถาวรอื่น ๆ Other fixed assets	รวม Total	ที่ดิน Land	อาคารและ สิ่งก่อสร้าง Building and construction	เครื่องจักร Machinery	ยานพาหนะ Vehicles	เครื่องใช้ สำนักงาน Office appliances		เครื่องมือ อื่นๆ Other tools	สินทรัพย์ ถาวรอื่น ๆ Other fixed assets
10772	การผลิตและแปรรูปอาหาร ประจําโต๊ะ	21	274,510.3	49,029.3	116,341.0	59,397.5	20,977.5	9,724.2	17,908.0	1,152.8	311,484.4	51,808.6	120,587.0	89,421.3	17,444.3	10,292.8	16,368.2	5,562.4	Manufacture of table sauces and condiments
10773	การผลิตซีอิ๊ว	8	130,157.0	43,634.6	21,957.1	23,219.0	28,144.4	6,436.0	6,647.7	118.2	138,122.6	44,301.8	18,748.5	22,144.8	25,594.8	6,687.6	20,612.9	32.2	Manufacture of soy sauces
10774	การผลิตชูรุม	3	D	D	D	D	D	D	D	-	D	D	D	D	D	D	D	-	Manufacture of glutamate
10775	การผลิตเกลือป่น	9	19,523.5	11,083.7	2,041.7	1,951.4	4,187.0	22.3	237.3	-	17,675.7	11,083.7	1,470.0	1,561.7	3,349.2	20.1	191.1	-	Manufacture of table salt
10779	การผลิตเครื่องประกอบอาหารอื่นๆ	15	154,994.1	62,756.6	50,864.2	14,943.6	12,742.0	3,490.8	10,196.6	0.3	151,143.2	64,314.3	49,854.1	13,315.0	10,523.8	4,721.3	8,408.1	6.8	Manufacture of other cooking products
1079	การผลิตผลิตภัณฑ์อาหารอื่นๆ ซึ่งมีได้จําประเภทใดก็ได้	840	10,185,595.0	1,919,159.8	2,583,613.7	4,899,990.1	525,535.2	107,647.9	107,681.4	41,966.9	5,735,361.9	1,937,640.8	1,282,457.0	1,870,427.6	372,983.5	144,738.6	81,724.7	45,389.8	Manufacture of other food products, n.e.c.
10791	การผลิตขนมเคี้ยวขนาดเล็กทุกชนิด	31	683,174.7	147,360.2	172,981.2	294,805.2	17,849.9	32,983.4	1,525.6	15,669.1	688,981.1	148,222.1	184,124.2	295,877.0	21,674.5	31,945.5	532.3	6,605.7	Manufacture of snack products
10792	การผลิตขนมไทยและขนมพื้นเมือง (ยกเว้นขนมปัง)	161	421,638.5	209,644.1	137,959.2	10,174.1	37,193.5	4,105.3	22,582.3	-	403,296.8	212,168.3	132,125.1	9,620.3	31,245.4	4,341.7	13,795.9	-	Manufacture of Thai and traditional dessert (except bakery products)
10793	การผลิตซุปและอาหารชนิดพิเศษ	2	D	D	D	D	D	D	D	-	D	D	D	D	D	D	D	-	Manufacture of soups, broths and special foods
10794	การผลิตอาหารพร้อมปรุง และอาหารสำเร็จรูปที่รับประทาน ได้	387	2,724,368.2	235,048.7	1,401,866.0	815,640.0	173,147.2	54,880.4	30,052.4	13,733.6	779,275.5	234,288.5	141,099.6	92,518.8	165,177.9	93,401.8	24,327.7	28,461.2	Manufacture of perishable prepared foods
10795	การผลิตน้ำแข็งเพื่อการบริโภค	198	1,210,975.4	353,830.0	251,407.7	279,355.0	272,736.9	9,943.5	37,702.3	6,000.0	1,900,826.2	367,745.3	233,234.4	1,125,763.4	129,363.0	9,542.5	30,395.6	4,800.0	Manufacture of edible ice
10796	การผลิตผลิตภัณฑ์จากไข่	4	5,872.9	4,000.0	1,000.0	96.0	543.1	15.0	218.8	-	5,711.1	4,000.0	1,000.0	76.8	437.3	12.0	185.0	-	Manufacture of egg products
10799	การผลิตผลิตภัณฑ์อาหารอื่นๆ ซึ่งมีได้จําประเภทใดก็ได้	57	327,070.1	144,315.5	68,418.6	62,436.8	24,044.5	5,710.4	15,580.0	6,564.2	334,770.0	146,255.2	68,370.2	71,581.9	25,066.9	5,503.8	12,469.2	5,522.9	Manufacture of other food products, n.e.c.
<b>108</b>	<b>การผลิตอาหารสัตว์จําจุบ</b>	<b>26</b>	<b>3,150,990.0</b>	<b>1,130,233.2</b>	<b>751,632.4</b>	<b>888,873.9</b>	<b>154,945.3</b>	<b>78,732.2</b>	<b>145,616.4</b>	<b>956.6</b>	<b>3,057,113.5</b>	<b>1,132,112.8</b>	<b>736,444.0</b>	<b>841,873.0</b>	<b>155,297.9</b>	<b>73,658.5</b>	<b>116,969.9</b>	<b>757.3</b>	<b>Manufacture of prepared animal feeds</b>
1080	การผลิตอาหารสัตว์จําจุบ	26	3,150,990.0	1,130,233.2	751,632.4	888,873.9	154,945.3	78,732.2	145,616.4	956.6	3,057,113.5	1,132,112.8	736,444.0	841,873.0	155,297.9	73,658.5	116,969.9	757.3	Manufacture of prepared animal feeds
10801	การผลิตอาหารสัตว์จําจุบสำหรับสัตว์เลี้ยง	14	620,629.4	286,011.6	153,955.9	117,994.9	35,703.6	7,585.1	18,332.5	845.9	627,906.2	286,466.8	147,187.3	132,677.0	39,346.4	6,411.0	15,142.5	675.2	Manufacture of prepared feeds for pets
10802	การผลิตอาหารสัตว์จําจุบสำหรับปศุสัตว์	12	2,530,560.5	844,221.6	597,676.5	770,879.0	119,241.7	71,147.1	127,283.9	110.8	2,429,207.3	845,646.0	589,256.8	709,196.0	115,951.5	67,247.5	101,827.5	82.1	Manufacture of prepared feeds for farm animals
11	การผลิตเครื่องดื่ม	178	43,404,699.3	6,785,207.3	7,220,853.5	14,259,928.4	8,623,042.5	4,261,180.4	1,991,515.3	262,971.9	40,729,363.0	6,656,318.0	7,396,199.9	15,884,928.1	4,645,093.7	4,255,352.2	1,633,581.6	257,889.5	Manufacture of beverages
<b>110</b>	<b>การผลิตเครื่องดื่ม</b>	<b>178</b>	<b>43,404,699.3</b>	<b>6,785,207.3</b>	<b>7,220,853.5</b>	<b>14,259,928.4</b>	<b>8,623,042.5</b>	<b>4,261,180.4</b>	<b>1,991,515.3</b>	<b>262,971.9</b>	<b>40,729,363.0</b>	<b>6,656,318.0</b>	<b>7,396,199.9</b>	<b>15,884,928.1</b>	<b>4,645,093.7</b>	<b>4,255,352.2</b>	<b>1,633,581.6</b>	<b>257,889.5</b>	<b>Manufacture of beverages</b>
1101	การต้ม คาร์บอน และการผสมสุรา	15	7,387,796.0	940,552.5	1,733,160.4	286,536.8	4,012,947.6	12,904.5	401,694.2	-	3,038,720.9	802,722.2	1,404,212.1	242,465.1	310,363.0	73,988.5	204,970.0	-	Distilling, rectifying and blending of spirits
11011	การผลิตสุรากลั่น	12	5,817,139.0	342,400.9	761,395.0	286,536.8	4,012,247.6	12,864.5	401,694.2	-	1,830,104.1	342,400.9	656,612.6	242,465.1	309,703.0	73,952.5	204,970.0	-	Manufacture of distilled spirits
11012	การผลิตสุราผสม	3	D	D	D	D	D	D	D	-	D	D	D	D	D	D	D	-	Manufacture of blended spirits
1102	การผลิตไวน์	1	D	D	D	D	D	D	D	-	D	D	D	D	D	D	D	-	Manufacture of wines
11029	การผลิตไวน์อื่นๆ	1	D	D	D	D	D	D	D	-	D	D	D	D	D	D	D	-	Manufacture of other wines
1103	การผลิตแอลกอฮอล์ที่จําจําข้าวเมอลต์	3	D	D	D	D	D	D	D	-	D	D	D	D	D	D	D	-	Manufacture of malt liquors and malt
11030	การผลิตแอลกอฮอล์ที่จําจําข้าวเมอลต์	3	D	D	D	D	D	D	D	-	D	D	D	D	D	D	D	-	Manufacture of malt liquors and malt
1104	การผลิตเครื่องดื่มที่มีแอลกอฮอล์ น้ำแร่ และน้ำดื่มบรรจุขวดประเภทอื่นๆ	159	35,824,389.3	5,784,654.8	5,416,653.1	13,962,691.6	4,572,412.5	4,239,211.0	1,587,794.3	262,971.9	37,511,190.0	5,793,595.8	5,922,319.7	15,638,183.0	4,299,887.6	4,173,077.8	1,426,236.6	257,889.5	Manufacture of soft drinks; production of mineral waters and other bottled water
11041	การผลิตน้ำดื่มบรรจุขวดและน้ำแร่บรรจุขวด	114	1,392,309.4	398,212.3	222,718.6	391,052.3	141,082.1	29,162.8	168,978.4	41,103.1	1,549,817.4	392,283.2	467,467.2	352,621.3	115,363.9	27,718.1	156,564.3	37,799.5	Manufacture of bottled drinking water and mineral water
11042	การผลิตน้ำอัดลมและโซดา	4	29,193,211.9	3,465,390.0	4,715,363.2	12,396,027.4	3,674,864.0	3,957,092.2	772,820.9	211,454.4	31,104,597.2	3,465,390.0	4,962,925.7	14,229,128.5	3,534,189.9	3,922,752.3	779,065.5	211,145.4	Manufacture of soft drinks and sodas

(พันบาท In Thousand Baht)

ตาราง 12 มูลค่าตามบัญชีของสินทรัพย์ถาวรในปี 2554 จำนวนภาคอุตสาหกรรม กรุงเทพมหานคร พ.ศ. 2555 (ต่อ)  
TABLE 12 BOOK VALUE OF FIXED ASSETS IN 2011 BY CATEGORY OF INDUSTRY, BANGKOK, 2012 (cont'd)

รหัส Code	ประเภทอุตสาหกรรม Number of establishments	จำนวน สถาน- ประกอบการ Number of establishments	มูลค่าสินทรัพย์ถาวรต้นงวด Book value of fixed assets 1 Jan. 2011						มูลค่าสินทรัพย์ปลายงวด Book value of fixed assets 31 Dec. 2011						ประเภทอุตสาหกรรม Category of industry				
			รวม Total	ที่ดิน Land	อาคารและ สิ่งก่อสร้าง Building and construction	เครื่องจักร Machinery	ยานพาหนะ Vehicles	เครื่องใช้ สำนักงาน Office appliances	เครื่องมือ อื่นๆ Other tools	สินทรัพย์ ถาวรอื่น ๆ Other fixed assets	รวม Total	ที่ดิน Land	อาคารและ สิ่งก่อสร้าง Building and construction	เครื่องจักร Machinery		ยานพาหนะ Vehicles	เครื่องใช้ สำนักงาน Office appliances	เครื่องมือ อื่นๆ Other tools	สินทรัพย์ ถาวรอื่น ๆ Other fixed assets
11043	การผลิตเครื่องดื่มกาแฟ ชา และชาสมุนไพรพร้อมดื่ม	12	135,333.8	47,529.0	34,038.9	38,686.6	11,787.9	1,043.0	250.4	1,998.0	133,574.7	49,833.5	34,797.8	34,781.7	11,040.3	905.7	217.7	1,998.0	Manufacture of coffee, tea and herb infusion beverage
11044	การผลิตเครื่องดื่มไม่ใช่อัลกอฮอล์ รวมเครื่องดื่มแอลกอฮอล์	10	4,571,409.6	1,683,342.4	302,824.3	1,015,095.8	701,179.0	231,934.9	636,625.7	407.7	4,170,859.4	1,683,342.4	312,930.0	901,340.3	591,748.1	200,536.6	480,307.4	654.8	Manufacture of energetic beverage including electrolite beverage
11049	การผลิตเครื่องดื่มอื่นๆ ที่ไม่มีแอลกอฮอล์	19	532,124.6	190,181.2	139,508.2	121,829.7	43,499.6	19,978.2	9,119.1	8,008.8	552,341.4	202,746.9	144,199.0	120,311.2	47,545.6	21,165.3	10,081.7	6,291.8	Manufacture of other soft drinks
12	<b>การผลิตผลิตภัณฑ์ยาสูบ</b>	2	D	D	D	D	D	D	D	D	D	D	D	D	D	D	D	D	<b>Manufacture of tobacco products</b>
120	<b>การผลิตผลิตภัณฑ์ยาสูบ</b>	2	D	D	D	D	D	D	D	D	D	D	D	D	D	D	D	D	<b>Manufacture of tobacco products</b>
1200	การผลิตผลิตภัณฑ์ยาสูบ	2	D	D	D	D	D	D	D	D	D	D	D	D	D	D	D	D	Manufacture of tobacco products
12002	การผลิตบุหรี่และซิการ์	1	D	D	D	D	D	D	D	D	D	D	D	D	D	D	D	D	Manufacture of tobacco products and cigars
12009	การผลิตผลิตภัณฑ์ยาสูบและผลิตภัณฑ์อื่น (ยกเว้นบุหรี่และซิการ์)	1	D	D	D	D	D	D	D	D	D	D	D	D	D	D	D	D	Manufacture of tobacco products and products of tobacco substitutes (except cigarettes and cigars)
13	<b>การผลิตสิ่งทอ</b>	1,426	17,301,302.2	4,479,146.9	4,608,970.4	6,033,974.7	1,001,693.8	291,021.4	675,097.9	211,397.1	17,044,298.9	4,493,805.9	4,049,691.8	6,036,968.5	836,179.4	265,564.4	697,482.5	664,606.4	<b>Manufacture of textiles</b>
131	<b>การปั่นด้าย การทอ และการแต่งสำเร็จสิ่งทอ</b>	661	5,849,145.3	1,389,698.3	1,459,610.3	2,100,719.2	344,871.6	56,347.2	437,351.5	60,547.2	5,784,772.4	1,399,663.6	1,315,468.6	1,817,392.9	283,955.8	51,618.9	383,392.8	533,079.7	<b>Spinning, weaving and finishing of textile</b>
1311	การปั่นด้ายและการปั่นด้ายไม่สิ่งทอ	61	2,977,920.0	629,077.2	696,382.7	1,156,270.6	74,064.4	21,012.6	380,465.0	20,647.6	2,670,627.3	625,236.5	628,067.8	964,402.5	61,728.9	18,561.2	357,047.0	15,583.7	Preparation and spinning of textile fibres
13111	การปั่นด้ายเส้นไหมสิ่งทอ	4	70,400.0	8,000.0	4,000.0	44,900.0	8,900.0	3,400.0	1,060.0	-	60,726.0	8,000.0	3,830.0	37,228.0	7,600.0	3,114.0	954.0	-	Preparation of textile fibres
13112	การปั่นด้ายจากเส้นใยธรรมชาติ	26	1,131,209.9	176,490.3	174,121.8	651,351.5	22,734.4	4,187.6	98,324.4	4,000.0	998,674.0	176,490.3	147,388.8	557,470.5	18,214.5	3,766.1	92,373.8	3,000.0	Spinning of natural textile fibres
13113	การปั่นด้ายจากเส้นใยประดิษฐ์	31	1,776,310.1	444,586.9	518,260.9	459,939.1	42,430.0	13,364.9	281,080.6	16,647.6	1,611,227.3	440,746.0	476,879.1	369,703.9	35,914.4	11,681.1	263,719.1	12,583.7	Spinning of synthetic textile fibres
1312	การทอผ้า	147	1,798,872.1	393,747.8	484,835.8	749,485.7	97,575.8	21,055.2	12,885.3	39,286.4	2,166,417.2	423,382.2	428,835.5	688,201.5	82,099.3	18,941.3	7,970.0	516,989.5	Weaving of textiles
13121	การทอผ้าจากเส้นใยธรรมชาติ	75	590,620.7	241,039.2	155,565.4	135,248.8	47,479.1	5,764.7	5,523.6	-	555,858.1	248,190.4	145,768.4	117,330.2	37,659.4	4,791.1	2,118.7	-	Weaving of natural textiles
13122	การทอผ้าจากเส้นใยประดิษฐ์	52	1,096,989.1	127,859.1	296,653.4	577,013.7	39,045.9	13,357.2	5,188.0	37,871.8	1,515,028.8	150,324.7	251,979.4	543,401.1	36,396.8	12,745.0	4,465.6	515,716.3	Weaving of synthetic textiles
13129	การทอผ้าจากเส้นใยอื่นๆ	20	111,262.4	24,849.6	32,616.9	37,223.2	11,050.9	1,933.4	2,173.7	1,414.7	95,530.2	24,667.1	31,085.7	27,470.3	8,043.1	1,405.2	1,385.7	1,273.2	Weaving of other textiles
1313	การตกแต่งสำเร็จสิ่งทอ	453	1,072,353.2	366,873.4	278,391.8	194,962.9	173,231.4	14,279.4	44,001.1	613.3	947,727.9	351,045.2	258,567.4	164,788.9	140,127.6	14,116.4	18,575.9	506.5	Finishing of textiles
13131	การย้อมสีและสิ่งสกปรก การฟอกขาว และการย้อมสี	18	69,047.4	11,359.4	17,953.8	21,177.7	11,532.6	2,419.8	4,604.1	-	56,349.6	12,857.0	13,831.9	16,826.5	9,542.2	2,633.6	666.3	-	Bleaching and dyeing of textile
13132	การขึ้นพิมพ์คัดสรร	410	976,679.2	344,621.2	252,652.3	171,012.0	157,163.1	11,256.0	39,361.4	613.3	866,245.0	327,170.4	237,262.3	145,637.8	126,850.6	10,941.7	17,875.6	506.5	Silk-screen printing
13139	การตกแต่งสำเร็จทอด้วยวิธีอื่นๆ	25	26,626.6	10,892.8	7,785.7	2,773.2	4,535.7	603.6	35.7	-	25,133.4	11,017.8	7,473.2	2,324.6	3,742.8	541.1	33.9	-	Other finishing of textiles
139	<b>การผลิตสิ่งทอประเภทอื่นๆ</b>	765	11,452,156.9	3,089,448.6	3,149,360.1	3,933,255.5	656,822.2	234,674.2	237,746.4	150,849.8	11,259,526.5	3,094,142.3	2,734,223.2	4,219,575.6	552,223.6	213,945.5	313,889.7	131,526.7	<b>Manufacture of other textiles</b>
1391	การผลิตผ้าจากกรรมวิธีและโครเชต์	47	637,793.5	78,657.4	84,679.1	387,584.2	29,650.0	21,973.4	34,387.4	862.3	575,093.0	76,727.4	80,355.1	345,918.1	26,290.9	20,061.5	25,003.7	736.5	Manufacture of knitted and crocheted fabrics
13910	การผลิตผ้าจากกรรมวิธีและโครเชต์	47	637,793.5	78,657.4	84,679.1	387,584.2	29,650.0	21,973.4	34,387.4	862.3	575,093.0	76,727.4	80,355.1	345,918.1	26,290.9	20,061.5	25,003.7	736.5	Manufacture of knitted and crocheted fabrics
1392	การผลิตสิ่งทอสำเร็จรูป (ยกเว้นเครื่องแต่งกาย)	439	3,455,196.4	770,304.8	1,131,671.2	965,192.2	326,095.8	141,093.3	55,804.0	65,030.0	3,668,407.4	796,420.1	853,628.8	1,482,466.4	280,168.4	123,866.8	78,957.7	52,899.2	Manufacture of made-up textile articles (except apparel)
13921	การผลิตเครื่องนอน ผ้าที่ใช้ในโสตอาหาร ห้องครัว และห้องครัว	85	1,221,957.6	296,865.1	553,822.8	185,130.1	105,385.1	36,626.4	24,437.9	19,690.2	918,871.5	296,595.1	319,714.8	146,069.4	88,412.2	32,147.8	21,798.9	14,133.3	Manufacture of bed, table, toilet and kitchen linens
13922	การผลิตผลิตภัณฑ์จากผ้าใบและผ้าอื่นๆ ที่คล้ายกัน	39	107,631.6	34,957.0	30,022.9	18,661.4	19,862.3	2,492.0	1,635.9	-	100,024.5	34,957.5	27,667.4	16,784.3	16,668.8	2,469.9	1,476.6	-	Manufacture of canvas and similar textile products

(พันบาท In Thousand Baht)

ตาราง 12 มูลค่าตามบัญชีของสินทรัพย์ถาวรในปี 2554 จำนวนตามประเภทอุตสาหกรรม กรุงเทพมหานคร พ.ศ. 2555 (ต่อ)  
TABLE 12 BOOK VALUE OF FIXED ASSETS IN 2011 BY CATEGORY OF INDUSTRY, BANGKOK, 2012 (cont'd)

รหัส Code	ประเภทอุตสาหกรรม Number of establishments	จำนวน สถาน- ประกอบการ Number of establish- ments	มูลค่าสินทรัพย์ถาวรต้นงวด Book value of fixed assets 1 Jan. 2011							มูลค่าสินทรัพย์ปลายงวด Book value of fixed assets 31 Dec. 2011							ประเภท Category of industry		
			รวม Total	ที่ดิน Land	อาคารและ สิ่งก่อสร้าง Building and construction	เครื่องจักร Machinery	ยานพาหนะ Vehicles	เครื่องใช้ สำนักงาน Office appliances	เครื่องมือ อื่นๆ Other tools	สินทรัพย์ ถาวรอื่น ๆ Other fixed assets	รวม Total	ที่ดิน Land	อาคารและ สิ่งก่อสร้าง Building and construction	เครื่องจักร Machinery	ยานพาหนะ Vehicles	เครื่องใช้ สำนักงาน Office appliances		เครื่องมือ อื่นๆ Other tools	สินทรัพย์ ถาวรอื่น ๆ Other fixed assets
13929	การผลิตสิ่งทอสำเร็จรูปอื่นๆ (ยกเว้นเครื่องแต่งกาย)	315	2,125,607.2	438,482.7	547,825.5	761,400.7	200,848.4	101,979.9	29,730.1	45,339.8	2,649,511.4	464,867.6	506,246.5	1,319,612.8	175,087.3	89,249.1	55,682.2	38,765.9	Manufacture of other made-up textile articles (except apparel)
1393	การผลิตพรมและสิ่งปูพื้นที่ทำจากสิ่งทอ	57	2,066,624.3	980,683.0	669,983.5	218,492.7	30,177.0	16,768.1	108,422.0	42,097.9	2,319,778.5	980,338.0	640,237.2	436,950.5	32,378.7	20,186.3	172,569.7	37,118.0	Manufacture of carpets and rugs
13930	การผลิตพรมและสิ่งปูพื้นที่ทำจากสิ่งทอ	57	2,066,624.3	980,683.0	669,983.5	218,492.7	30,177.0	16,768.1	108,422.0	42,097.9	2,319,778.5	980,338.0	640,237.2	436,950.5	32,378.7	20,186.3	172,569.7	37,118.0	Manufacture of carpets and rugs
1394	การผลิตเชือก เชือกเส้นใหญ่ สายข้อ ผูก และอวน	35	462,600.3	144,374.2	99,695.4	169,054.9	40,128.3	7,186.6	2,122.9	38.0	400,299.1	145,171.7	76,406.2	138,946.6	31,806.7	5,612.8	2,341.9	13.2	Manufacture of cordage, rope, twine and netting
13940	การผลิตเชือก เชือกเส้นใหญ่ สายข้อ ผูก และอวน	35	462,600.3	144,374.2	99,695.4	169,054.9	40,128.3	7,186.6	2,122.9	38.0	400,299.1	145,171.7	76,406.2	138,946.6	31,806.7	5,612.8	2,341.9	13.2	Manufacture of cordage, rope, twine and netting
1399	การผลิตสิ่งทอประเภทอื่นๆ ที่ไม่มีจัดประเภทไว้เป็นพิเศษ	187	4,829,942.4	1,115,429.2	1,163,331.0	2,192,931.5	230,771.1	47,647.8	37,010.1	42,821.7	4,295,948.7	1,095,485.1	1,083,596.0	1,815,294.1	181,579.0	44,218.0	35,016.7	40,759.8	Manufacture of other textiles, n.e.c.
13991	การผลิตผ้าชนิดไม่ทอ	7	2,725,808.0	425,179.0	828,527.4	1,418,288.4	12,368.0	14,811.8	12,772.0	13,861.4	2,404,209.7	427,564.0	786,855.7	1,141,161.7	9,675.6	13,540.0	13,249.0	12,163.8	Manufacture of non-woven textiles
13992	การผลิตสิ่งทอชนิดที่ใช้ในทางอุตสาหกรรม	45	696,040.0	205,219.2	134,206.8	241,538.7	60,807.1	18,764.2	11,087.2	24,416.8	646,691.7	204,206.4	128,821.9	203,452.7	58,692.4	16,971.0	11,070.1	23,477.3	Manufacture of technical and industrial textiles
13999	การผลิตสิ่งทอประเภทอื่นๆ ที่ไม่มีจัดประเภทไว้ในที่อื่น	135	1,408,094.5	485,031.0	200,596.8	533,104.4	157,596.1	14,071.8	12,061.5	5,632.9	1,245,047.3	463,714.7	167,918.4	470,679.8	113,211.0	13,707.1	10,697.6	5,118.7	Manufacture of other textiles, n.e.c.
14	การผลิตเครื่องนุ่งห่มและเครื่องแต่งกาย	14,027	41,395,079.2	15,513,800.0	9,509,024.4	8,348,117.4	6,407,962.1	442,868.3	646,726.8	306,580.3	36,626,596.0	15,645,024.0	7,817,482.3	7,048,758.5	4,600,635.6	569,838.6	680,907.1	263,950.2	Manufacture of wearing apparel
141	การผลิตเครื่องนุ่งห่มและเครื่องแต่งกาย (ยกเว้น เสื้อผ้าเครื่องนุ่งห่มและเครื่องแต่งกายที่ทำจากขนสัตว์)	13,972	40,797,494.8	15,374,875.5	9,396,088.8	8,105,805.2	6,343,827.2	431,017.9	640,703.7	305,176.6	36,017,890.6	15,497,511.8	7,710,231.5	6,785,171.4	4,540,622.1	556,109.2	674,587.3	253,657.4	Manufacture of wearing apparel (except fur apparel)
1411	การผลิตเสื้อผ้าเครื่องนุ่งห่มและเครื่องแต่งกาย (ยกเว้นผ้าชนิดย่นและเสื้อ)	8,138	26,478,302.4	10,305,952.2	5,711,439.2	4,638,279.4	4,491,497.9	478,766.1	558,292.4	294,075.2	23,265,476.4	9,906,874.9	4,736,089.6	4,136,675.0	3,220,353.4	417,613.6	601,944.6	245,925.3	Manufacture of wearing apparel (except tailoring and dressmaking)
14111	การผลิตเสื้อผ้าเครื่องนุ่งห่มและเครื่องแต่งกายที่ใช้ในงาน อุตสาหกรรม วิชาชีพ นักเรียน และนักศึกษา	471	3,747,824.8	1,753,103.5	892,399.4	590,700.3	304,448.0	80,564.2	51,962.1	74,647.4	3,428,601.6	1,692,640.0	828,964.6	480,581.1	247,271.7	73,335.7	43,075.7	62,732.9	Manufacture of work wear including school uniforms
14112	การผลิตเสื้อผ้าชนิดอื่นนอก	4,551	12,186,138.6	4,618,535.7	2,704,430.8	2,470,168.5	1,652,185.5	284,780.2	365,788.7	90,249.3	11,590,939.9	4,727,652.9	2,452,328.9	2,275,453.7	1,337,624.1	239,042.9	453,659.4	105,178.1	Manufacture of outerwear
14113	การผลิตเสื้อผ้าชนิดอื่น	2,858	7,842,568.8	2,920,182.7	1,238,861.2	1,046,826.6	2,348,929.6	87,367.0	114,436.3	99,965.4	6,463,914.7	2,840,591.6	1,029,348.5	902,319.3	1,491,764.0	54,766.4	80,966.1	64,158.6	Manufacture of underwear and nightwear
14114	การผลิตเสื้อผ้าชนิดย่น	183	640,391.5	183,072.6	96,365.3	252,629.8	95,937.9	9,808.3	2,295.2	202.5	611,335.5	176,790.0	116,350.4	221,308.7	61,557.3	33,036.2	2,018.9	274.1	Manufacture of babies' garments
14115	การผลิตเสื้อผ้ากีฬา	75	2,061,378.6	831,057.7	793,382.6	277,954.2	89,997.0	16,246.4	23,810.1	28,930.6	1,170,684.7	469,200.5	309,097.1	257,012.2	82,136.3	17,452.4	22,224.5	13,581.6	Manufacture of sportswear
1412	งานตัดเย็บเสื้อผ้า	5,656	13,731,106.4	4,877,328.0	3,588,575.2	3,326,880.0	1,733,037.6	127,937.1	66,392.6	10,955.9	12,228,638.3	5,429,559.2	2,883,853.5	2,517,192.8	1,220,260.4	113,198.5	57,043.2	7,530.7	Custom tailoring and dressmaking
14120	งานตัดเย็บเสื้อผ้า	5,656	13,731,106.4	4,877,328.0	3,588,575.2	3,326,880.0	1,733,037.6	127,937.1	66,392.6	10,955.9	12,228,638.3	5,429,559.2	2,883,853.5	2,517,192.8	1,220,260.4	113,198.5	57,043.2	7,530.7	Custom tailoring and dressmaking
1413	การผลิตเครื่องประดับเครื่องแต่งกาย	178	588,086.0	191,595.3	96,074.3	140,645.8	119,291.7	24,314.7	16,018.6	145.5	523,775.9	161,077.7	90,288.4	131,303.6	100,008.2	25,297.2	15,599.4	201.5	Manufacture of clothing accessories primarily made of textile
14131	การผลิตหมวกและเครื่องนุ่งห่มศีรษะ	66	204,062.2	67,209.6	36,586.6	36,696.9	41,347.0	16,071.6	6,057.0	93.5	196,416.1	65,128.4	36,679.3	35,087.8	36,630.7	16,617.4	6,112.5	159.9	Manufacture of hats and caps
14139	การผลิตเครื่องประดับเครื่องแต่งกายอื่นๆ	112	384,023.9	124,385.7	59,487.7	103,948.9	77,944.7	8,243.1	9,961.6	52.0	327,359.8	95,949.3	53,609.1	96,215.8	63,377.5	8,679.7	9,486.9	41.6	Manufacture of other clothing accessories
143	การผลิตเครื่องนุ่งห่มและเครื่องแต่งกายที่ทำจาก การถักโครเชต์	55	597,584.4	138,924.5	112,935.6	262,312.3	64,134.9	11,850.4	6,023.1	1,403.6	608,705.4	147,512.2	107,250.8	263,587.1	60,013.5	13,729.3	6,319.8	10,292.8	Manufacture of knitted and crocheted apparel
1430	การผลิตเครื่องนุ่งห่มและเครื่องแต่งกายที่ทำจากการถักโครเชต์ และโครเชต์	55	597,584.4	138,924.5	112,935.6	262,312.3	64,134.9	11,850.4	6,023.1	1,403.6	608,705.4	147,512.2	107,250.8	263,587.1	60,013.5	13,729.3	6,319.8	10,292.8	Manufacture of knitted and crocheted apparel
14301	การผลิตเสื้อผ้าเครื่องนุ่งห่มและเครื่องแต่งกายที่ทำจากการถักโครเชต์หรือโครเชต์	28	284,287.6	78,464.8	27,509.0	118,130.1	47,784.9	9,374.0	3,024.9	-	291,091.6	81,768.2	25,599.1	126,256.9	44,517.4	10,784.6	2,165.5	-	Manufacture of knitted or crocheted wearing apparel

(เป็นบาท In Thousand Baht)

ตาราง 12 มูลค่าตามบัญชีของสินทรัพย์ถาวรในปี 2554 จำนวนตามประเภทอุตสาหกรรม กรุงเทพมหานคร พ.ศ. 2555 (ต่อ)  
TABLE 12 BOOK VALUE OF FIXED ASSETS IN 2011 BY CATEGORY OF INDUSTRY, BANGKOK, 2012 (cont'd)

รหัส Code	ประเภทอุตสาหกรรม Number of establishments	จำนวน สถาน- ประกอบการ Number of establish- ments	มูลค่าสินทรัพย์ถาวรสิ้นงวด Book value of fixed assets 1 Jan. 2011						มูลค่าสินทรัพย์ถาวรปลายงวด Book value of fixed assets 31 Dec. 2011						Category of industry				
			รวม Total	ที่ดิน Land	อาคารและ สิ่งก่อสร้าง Building and construction	เครื่องจักร Machinery	ยานพาหนะ Vehicles	เครื่องใช้ สำนักงาน Office appliances	เครื่องมือ อื่นๆ Other tools	สินทรัพย์ ถาวรอื่น ๆ Other fixed assets	รวม Total	ที่ดิน Land	อาคารและ สิ่งก่อสร้าง Building and construction	เครื่องจักร Machinery		ยานพาหนะ Vehicles	เครื่องใช้ สำนักงาน Office appliances	เครื่องมือ อื่นๆ Other tools	สินทรัพย์ ถาวรอื่น ๆ Other fixed assets
14302	การผลิตถุงเท้า ถุงน่อง เสื้อกางเกง นอนเนื้อ ที่ทำจากทาร์กัตติคหรือโครเชต์	27	315,296.7	60,459.7	85,426.6	144,182.2	16,350.0	2,476.4	2,998.2	1,403.6	317,613.8	65,744.0	81,651.8	137,330.2	15,496.1	2,944.7	4,154.4	10,292.8	Manufacture of hosiery, including socks, tights and pantyhose
15	การผลิตเครื่องหนังและผลิตภัณฑ์ ที่เกี่ยวข้อง	2,825	7,935,874.3	2,294,283.4	2,249,131.4	1,643,856.5	1,186,383.9	222,095.7	268,514.7	71,608.9	8,002,178.6	2,316,583.9	2,041,511.8	2,096,012.5	1,040,233.3	185,839.6	261,849.2	60,148.2	Manufacture of leather and related products
151	การผลิตและตกแต่งหนังฟอก การผลิตซอเดิร์ กรอบไม้หนัง กระเป๋าถือ ฮาน และเครื่องสายหนัง สัตว์ การตกแต่งและย้อมสี	925	1,958,511.7	624,821.3	522,593.4	371,581.0	367,676.4	32,713.9	33,686.9	5,438.9	1,781,623.0	627,655.3	425,055.7	291,467.6	374,454.2	29,896.3	26,534.3	6,559.8	Tanning and dressing of leather; manufacture of luggage, handbags, saddlery, and harness; dressing and dyeing of fur
1511	การฟอกและตกแต่งหนังฟอก การตกแต่ง และย้อมสีหนังสัตว์	11	221,972.0	41,597.4	14,794.5	157,237.4	4,627.3	2,269.8	1,445.8	-	186,985.6	40,559.5	13,898.1	125,270.3	4,241.8	1,862.3	1,153.6	-	Tanning and dressing of leather; dressing and dyeing of fur
15110	การฟอกและตกแต่งหนังฟอก การตกแต่ง และย้อมสีหนังสัตว์	11	221,972.0	41,597.4	14,794.5	157,237.4	4,627.3	2,269.8	1,445.8	-	186,985.6	40,559.5	13,898.1	125,270.3	4,241.8	1,862.3	1,153.6	-	Tanning and dressing of leather; dressing and dyeing of fur
1512	การผลิตกระเป๋าเดินทาง กระเป๋าถือ และสิ่ง ที่คล้ายกัน ฮานและเครื่องสายหนังสัตว์	914	1,736,539.7	583,223.9	507,798.9	214,343.6	363,049.1	30,444.1	32,241.1	5,438.9	1,594,637.4	587,095.8	411,157.6	166,197.3	370,212.4	28,034.0	25,380.7	6,559.8	Manufacture of luggage, handbags and the like, saddlery and harness
15121	การผลิตกระเป๋าเดินทาง กระเป๋าถือ และสิ่งคล้ายกัน	890	1,712,010.9	573,927.7	502,531.8	213,520.6	354,664.7	30,399.1	31,528.2	5,438.9	1,571,669.2	577,904.6	406,053.8	165,520.2	362,952.7	27,993.5	24,684.6	6,559.8	Manufacture of luggage, handbags and the like
15122	การผลิตเครื่องสายหนังสัตว์ และของเล่นสัตว์	6	795.0	-	-	-	720.0	45.0	30.0	-	643.5	-	-	-	576.0	40.5	27.0	-	Manufacture of saddlery, harness and pet toys
15129	การผลิตสิ่งของอื่นๆ ที่ทำจากหนังฟอก หรือหนังสัตว์	18	23,733.8	9,296.2	5,267.2	823.1	7,664.4	-	682.9	-	22,324.8	9,191.2	5,103.8	677.1	6,683.7	-	669.1	-	Manufacture of other leather products
152	การผลิตรองเท้า	1,900	5,977,362.7	1,669,462.1	1,726,538.0	1,272,275.5	818,707.5	189,381.8	234,827.8	66,170.0	6,220,555.5	1,688,928.7	1,616,456.1	1,804,545.0	665,779.1	155,943.4	235,314.9	53,588.4	Manufacture of footwear
1520	การผลิตรองเท้า	1,900	5,977,362.7	1,669,462.1	1,726,538.0	1,272,275.5	818,707.5	189,381.8	234,827.8	66,170.0	6,220,555.5	1,688,928.7	1,616,456.1	1,804,545.0	665,779.1	155,943.4	235,314.9	53,588.4	Manufacture of footwear
15201	การผลิตรองเท้าหนัง	1,520	2,113,842.0	580,669.6	499,375.1	333,088.7	576,787.7	55,790.8	67,351.7	778.4	1,910,669.3	579,716.4	463,427.4	314,150.8	433,863.6	57,016.9	60,535.6	1,958.8	Manufacture of leather footwear
15202	การผลิตรองเท้ายาง	180	461,091.2	177,467.6	130,003.1	67,366.7	74,851.8	4,721.8	4,511.5	2,168.7	412,082.2	169,739.9	119,858.9	52,288.0	59,785.9	4,330.9	4,173.5	1,905.1	Manufacture of rubber footwear
15203	การผลิตรองเท้าไม้	6	8,093.0	2,000.0	2,291.7	400.0	3,333.4	-	67.9	-	5,995.2	2,000.0	2,125.0	320.0	1,536.7	-	13.5	-	Manufacture of wood footwear
15204	การผลิตรองเท้ากีฬา	30	1,366,264.4	287,578.0	579,312.4	377,321.1	50,831.3	4,980.7	66,041.0	200.0	1,937,372.2	277,090.5	554,823.7	970,136.8	42,512.3	10,047.7	59,457.0	15,304.3	Manufacture of sport footwear
15209	การผลิตรองเท้าอื่นๆ	164	2,028,072.0	621,746.9	515,555.7	494,098.9	112,903.4	123,888.5	96,855.6	63,022.9	1,954,436.6	660,381.9	467,699.4	128,080.7	128,080.7	76,548.0	111,135.3	34,420.3	Manufacture of other footwear
16	การผลิตไม้และผลิตภัณฑ์จากไม้และ ไม้กลึง (ยกเว้นเฟอร์นิเจอร์) การผลิต สิ่งของจากฟางและวัสดุลักษณะอื่นๆ	672	3,170,593.9	1,148,977.0	896,113.2	490,105.5	398,072.5	86,632.6	104,811.8	45,881.4	3,109,943.2	1,156,815.9	873,617.1	553,593.4	325,676.7	66,158.2	100,123.7	33,958.2	Manufacture of wood and of products of wood and cork (except furniture); manufacture of articles of straw and plaiting materials
161	การผลิตไม้และการกลึงไม้	30	228,043.2	79,597.7	43,513.9	35,929.7	35,034.1	12,763.6	21,170.8	33.3	209,624.9	85,424.7	37,352.1	29,619.4	28,651.7	10,857.9	17,692.4	26.7	Sawmilling and planing of wood
1610	การผลิตไม้และการกลึงไม้	30	228,043.2	79,597.7	43,513.9	35,929.7	35,034.1	12,763.6	21,170.8	33.3	209,624.9	85,424.7	37,352.1	29,619.4	28,651.7	10,857.9	17,692.4	26.7	Sawmilling and planing of wood
16101	การผลิตไม้	27	72,392.7	41,098.1	8,149.6	2,320.1	12,694.3	3,293.4	4,803.8	33.3	72,613.3	46,049.2	7,635.0	1,844.3	10,070.0	2,921.8	4,066.4	26.7	Sawmilling of wood
16102	ทอและและการดัดไม้	3	D	D	D	D	D	D	D	-	D	D	D	D	D	D	D	-	Drying, impregnation or chemical treatment of wood
162	การผลิตผลิตภัณฑ์จากไม้ ไม้กลึง ฟาง และวัสดุลักษณะ	642	2,942,550.7	1,069,379.3	852,599.3	454,175.7	363,038.4	73,869.0	83,641.0	45,848.1	2,900,318.3	1,071,391.1	836,265.0	523,974.1	297,025.0	55,300.4	82,431.3	33,931.5	Manufacture of products of wood, cork, straw and plaiting materials

(พันบาท In Thousand Baht)

ตาราง 12 มูลค่าตามบัญชีของสินทรัพย์ถาวรในปี 2554 จำแนกตามประเภทอุตสาหกรรม กรุงเทพมหานคร พ.ศ. 2555 (ต่อ)  
TABLE 12 BOOK VALUE OF FIXED ASSETS IN 2011 BY CATEGORY OF INDUSTRY, BANGKOK, 2012 (cont'd)

รหัส Code	ประเภทอุตสาหกรรม Category of industry	จำนวน สถาน- ประกอบการ Number of establish- ments	มูลค่าสินทรัพย์ถาวรต้นงวด Book value of fixed assets 1 Jan. 2011						มูลค่าสินทรัพย์ถาวรปลายงวด Book value of fixed assets 31 Dec. 2011						Category of industry				
			รวม Total	ที่ดิน Land	อาคารและ สิ่งก่อสร้าง Building and construction	เครื่องจักร Machinery	ยานพาหนะ Vehicles	เครื่องใช้ สำนักงาน Office appliances	เครื่องมือ อื่นๆ Other tools	สินทรัพย์ ถาวรอื่น ๆ Other fixed assets	รวม Total	ที่ดิน Land	อาคารและ สิ่งก่อสร้าง Building and construction	เครื่องจักร Machinery		ยานพาหนะ Vehicles	เครื่องใช้ สำนักงาน Office appliances	เครื่องมือ อื่นๆ Other tools	สินทรัพย์ ถาวรอื่น ๆ Other fixed assets
1621	การผลิตแผ่นไม้ยางและแผ่นไม้กึ่งคล้ายกัน	36	1,033,991.5	400,135.0	346,739.7	110,231.8	85,961.1	39,479.6	12,394.1	39,050.1	958,728.2	400,713.3	309,684.6	108,409.1	68,673.0	24,157.4	16,988.7	30,102.0	Manufacture of veneer sheets and wood-based panels
16210	การผลิตแผ่นไม้ยางและแผ่นไม้กึ่งคล้ายกัน	36	1,033,991.5	400,135.0	346,739.7	110,231.8	85,961.1	39,479.6	12,394.1	39,050.1	958,728.2	400,713.3	309,684.6	108,409.1	68,673.0	24,157.4	16,988.7	30,102.0	Manufacture of veneer sheets and wood-based panels
1622	การผลิตผลิตภัณฑ์ไม้ที่ใช้ในการก่อสร้างและประกอบอาคาร	134	801,801.6	237,606.6	205,738.5	232,462.6	88,846.0	16,576.9	20,571.1	-	914,328.8	237,653.1	254,297.5	304,532.1	75,748.1	15,380.0	26,118.0	600.0	Manufacture of carpentry and joinery
16220	การผลิตผลิตภัณฑ์ไม้ที่ใช้ในการก่อสร้างและประกอบอาคาร	134	801,801.6	237,606.6	205,738.5	232,462.6	88,846.0	16,576.9	20,571.1	-	914,328.8	237,653.1	254,297.5	304,532.1	75,748.1	15,380.0	26,118.0	600.0	Manufacture of carpentry and joinery
1623	การผลิตภาชนะบรรจุที่ทำจากไม้	36	213,013.5	90,040.3	53,953.3	20,662.3	29,922.3	6,235.2	9,827.1	2,373.0	199,052.9	91,686.7	50,363.6	16,018.8	24,718.5	5,579.7	8,201.1	2,484.6	Manufacture of wooden containers
16230	การผลิตภาชนะบรรจุที่ทำจากไม้	36	213,013.5	90,040.3	53,953.3	20,662.3	29,922.3	6,235.2	9,827.1	2,373.0	199,052.9	91,686.7	50,363.6	16,018.8	24,718.5	5,579.7	8,201.1	2,484.6	Manufacture of wooden containers
1629	การผลิตผลิตภัณฑ์อื่นๆ ที่ทำจากไม้	436	893,744.2	341,597.3	246,167.9	90,819.0	158,309.0	11,577.3	40,848.7	4,425.0	828,208.4	341,338.0	221,919.2	95,014.0	127,885.5	10,183.2	31,123.6	745.0	Manufacture of other products of wood, manufacture of articles of cork, straw and plaiting materials
16291	การผลิตสิ่งของที่ทำจากไม้ก๊อก และวัสดุประสาน	348	681,429.5	275,154.8	187,848.3	71,189.2	117,767.2	7,051.9	22,418.0	-	637,295.6	274,024.2	167,648.3	71,420.6	98,181.4	6,639.8	19,381.3	-	Manufacture of household articles of wood and cork
16292	การผลิตผลิตภัณฑ์ที่ทำจากหนัง และวัสดุประสาน	12	28,531.9	12,060.0	8,641.6	2,912.0	3,504.0	715.2	699.1	-	26,367.5	12,060.0	7,983.0	2,324.0	2,824.0	636.2	540.3	-	Manufacture of straw and plaiting products
16299	การผลิตผลิตภัณฑ์อื่นๆ ที่ทำจากไม้และไม้ก๊อก ซึ่งมีผลิตภัณฑ์อื่นที่เกี่ยวเนื่อง	76	183,782.8	54,382.5	49,678.0	16,717.7	37,037.8	3,810.2	17,731.6	4,425.0	164,545.3	55,253.8	46,287.9	21,269.4	26,880.1	2,907.1	11,202.0	745.0	Manufacture of other products of wood and cork, n.e.c
<b>17</b>	<b>การผลิตกระดาษและผลิตภัณฑ์กระดาษ</b>	<b>809</b>	<b>23,506,832.7</b>	<b>5,649,836.0</b>	<b>5,124,028.0</b>	<b>10,361,979.7</b>	<b>1,212,568.5</b>	<b>354,526.2</b>	<b>585,013.8</b>	<b>218,880.6</b>	<b>22,516,693.7</b>	<b>5,767,188.1</b>	<b>4,965,383.2</b>	<b>9,563,331.5</b>	<b>1,033,283.8</b>	<b>342,137.8</b>	<b>616,432.8</b>	<b>228,936.4</b>	<b>Manufacture of paper and paper products</b>
<b>170</b>	<b>การผลิตกระดาษและผลิตภัณฑ์กระดาษ</b>	<b>809</b>	<b>23,506,832.7</b>	<b>5,649,836.0</b>	<b>5,124,028.0</b>	<b>10,361,979.7</b>	<b>1,212,568.5</b>	<b>354,526.2</b>	<b>585,013.8</b>	<b>218,880.6</b>	<b>22,516,693.7</b>	<b>5,767,188.1</b>	<b>4,965,383.2</b>	<b>9,563,331.5</b>	<b>1,033,283.8</b>	<b>342,137.8</b>	<b>616,432.8</b>	<b>228,936.4</b>	<b>Manufacture of paper and paper products</b>
1701	การผลิตเยื่อกระดาษ กระดาษ และกระดาษแข็ง	120	5,770,294.9	1,830,168.8	1,769,733.5	1,738,157.2	227,598.8	65,709.3	120,267.8	18,659.6	5,423,926.3	1,842,602.3	1,726,749.0	1,439,031.9	206,026.5	63,287.2	121,127.7	25,101.6	Manufacture of pulp, paper and paperboard
17011	การผลิตเยื่อกระดาษ	1	D	D	D	D	D	D	D	D	D	D	D	D	D	D	D	D	Manufacture of pulp
17012	การผลิตกระดาษและกระดาษแข็ง	119	5,648,336.2	1,821,607.4	1,749,051.1	1,686,670.8	209,731.7	62,031.5	108,807.7	10,435.9	5,278,154.6	1,834,041.0	1,704,291.8	1,384,173.7	181,633.1	58,725.0	104,887.0	10,403.0	Manufacture of paper and paperboard
1702	การผลิตกระดาษลูกฟูกและกระดาษเยื่อลูกฟูก และการใช้บรรจุภัณฑ์ที่ทำจากกระดาษและกระดาษแข็ง	464	14,620,113.1	3,152,670.3	2,700,751.6	7,329,446.9	689,157.8	197,481.8	377,547.7	173,057.0	14,132,856.2	3,229,302.2	2,613,714.6	6,935,202.0	574,847.1	192,847.5	407,176.2	179,766.6	Manufacture of corrugated paper and paperboard and of containers of paper and paperboard
17020	การผลิตกระดาษลูกฟูกและกระดาษเยื่อลูกฟูก และการใช้บรรจุภัณฑ์ที่ทำจากกระดาษและกระดาษแข็ง	464	14,620,113.1	3,152,670.3	2,700,751.6	7,329,446.9	689,157.8	197,481.8	377,547.7	173,057.0	14,132,856.2	3,229,302.2	2,613,714.6	6,935,202.0	574,847.1	192,847.5	407,176.2	179,766.6	Manufacture of corrugated paper and paperboard and of containers of paper and paperboard
1709	การผลิตผลิตภัณฑ์อื่นๆ ที่ทำจากกระดาษและกระดาษแข็ง	225	3,116,424.7	666,996.9	653,543.0	1,294,375.6	295,811.9	91,335.1	87,198.3	27,164.0	2,959,911.2	695,283.7	624,919.6	1,189,097.7	252,410.2	86,003.1	88,128.9	24,068.2	Manufacture of other articles of paper and paperboard
17091	การผลิตผลิตภัณฑ์ที่ทำจากกระดาษชนิดใช้ในครัวเรือนและสุขอนามัย	21	271,243.0	169,312.0	50,930.7	15,201.5	26,909.7	1,215.9	7,673.1	-	259,183.7	169,139.5	44,181.7	14,166.8	23,224.5	1,297.0	7,174.3	-	Manufacture of household and personal hygiene paper
17092	การผลิตอุปกรณ์อื่นที่เกี่ยวกับกระดาษ	95	1,535,160.8	349,319.1	361,194.7	608,233.1	92,666.0	47,119.3	67,473.2	9,135.4	1,556,127.5	377,502.3	344,599.8	626,859.4	83,592.5	46,739.9	70,701.2	6,132.4	Manufacture of paper stationery

(เป็นบาท In Thousand Baht)



ตาราง 12 มูลค่าตามบัญชีของสินทรัพย์ถาวรในปี 2554 จำแนกตามประเภทอุตสาหกรรม กรุงเทพมหานคร พ.ศ. 2555 (ต่อ)

TABLE 12 BOOK VALUE OF FIXED ASSETS IN 2011 BY CATEGORY OF INDUSTRY, BANGKOK, 2012 (cont'd)

รหัส Code	ประเภทอุตสาหกรรม Category of industry	จำนวน สถาน- ประกอบการ Number of establish- ments	มูลค่าสินทรัพย์ถาวรต้นงวด Book value of fixed assets 1 Jan. 2011						มูลค่าสินทรัพย์ถาวรปลายงวด Book value of fixed assets 31 Dec. 2011						Category of industry				
			รวม Total	ที่ดิน Land	อาคารและ สิ่งก่อสร้าง Building and construction	เครื่องจักร Machinery	ยานพาหนะ Vehicles	เครื่องใช้ สำนักงาน Office appliances	เครื่องมือ อื่นๆ Other tools	สินทรัพย์ ถาวรอื่น ๆ Other fixed assets	รวม Total	ที่ดิน Land	อาคารและ สิ่งก่อสร้าง Building and construction	เครื่องจักร Machinery		ยานพาหนะ Vehicles	เครื่องใช้ สำนักงาน Office appliances	เครื่องมือ อื่นๆ Other tools	สินทรัพย์ ถาวรอื่น ๆ Other fixed assets
20113	การผลิตเคมีภัณฑ์อินทรีย์อื่นๆ ซึ่ไม่ระบุ	7	533,200.2	355,106.9	76,910.6	75,843.0	4,086.5	12,912.8	6,788.3	1,552.3	496,536.0	299,406.9	57,160.2	71,381.8	4,235.2	17,094.7	46,200.6	1,056.6	Manufacture of other basic inorganic chemicals
20114	การผลิตเอทานอลและเอสเทอร์	3	D	D	D	D	D	D	D	D	D	D	D	D	D	D	D	D	Manufacture of ethanol and ester
20115	การผลิตเคมีภัณฑ์อินทรีย์อื่นๆ ซึ่ไม่ระบุ	12	531,983.2	155,457.7	88,276.6	255,470.2	13,010.3	3,389.5	7,712.1	8,666.8	537,815.1	185,457.9	64,506.1	234,127.3	13,822.9	2,959.0	9,219.5	27,722.4	Manufacture of other basic organic chemicals
2012	การผลิตปุ๋ยเคมีและสารประกอบไนโตรเจน	18	794,330.7	74,565.7	543,274.2	61,514.0	79,374.3	15,068.5	20,405.0	129.0	431,353.8	75,208.2	200,659.5	53,898.9	68,131.2	11,726.8	21,687.2	42.0	Manufacture of fertilizers and nitrogen compounds
20121	การผลิตปุ๋ยเคมี	17	787,610.7	74,565.7	542,784.2	55,854.0	78,964.3	14,948.5	20,365.0	129.0	425,333.8	75,208.2	199,749.5	49,128.9	67,891.2	11,646.8	21,667.2	42.0	Manufacture of fertilizers
20122	การผลิตสารประกอบไนโตรเจน	1	D	-	D	D	D	D	-	D	-	D	D	D	D	D	D	-	Manufacture of nitrogen compounds
2013	การผลิตพลาสติกแข็งและยางสังเคราะห์ขั้นต้น	90	4,120,794.5	427,019.2	614,550.3	2,092,850.8	66,027.8	17,534.2	13,106.8	889,705.4	4,931,246.0	429,901.3	580,886.8	1,943,671.9	59,876.1	16,263.9	11,994.6	1,888,651.5	Manufacture of plastics and synthetic rubber in primary forms
20131	การผลิตพลาสติกแข็งและพลาสติกขั้นต้น	86	4,021,022.7	409,958.5	577,886.7	2,067,098.6	58,069.7	15,115.5	5,814.1	887,079.6	4,836,029.8	412,840.5	545,651.2	1,919,453.2	52,243.2	14,006.3	4,755.8	1,887,079.6	Manufacture of plastic pellets and plastics in primary forms
20132	การผลิตยางสังเคราะห์ขั้นต้น	4	99,771.9	17,060.8	36,663.6	25,752.2	7,958.1	2,418.7	7,292.7	2,625.8	95,216.2	17,060.8	35,235.6	24,218.7	7,632.9	2,257.6	7,238.8	1,571.9	Manufacture of synthetic rubber in primary forms
<b>202</b>	<b>การผลิตผลิตภัณฑ์เคมีอื่นๆ</b>	<b>372</b>	<b>10,247,660.2</b>	<b>3,662,572.6</b>	<b>2,692,068.1</b>	<b>1,791,888.6</b>	<b>978,091.9</b>	<b>481,928.4</b>	<b>364,074.9</b>	<b>277,035.7</b>	<b>10,688,383.5</b>	<b>4,212,801.9</b>	<b>2,861,547.6</b>	<b>1,772,567.7</b>	<b>856,025.5</b>	<b>435,881.8</b>	<b>288,951.2</b>	<b>260,607.7</b>	<b>Manufacture of other chemical products</b>
2021	การผลิตยาปราบศัตรูพืชและผลิตภัณฑ์เคมีอื่นๆ ทางเภสัชกรรม	21	687,739.1	239,479.5	222,897.1	122,549.7	66,497.6	20,046.7	6,530.2	9,738.3	718,262.8	279,801.6	206,515.4	119,927.6	78,018.8	18,419.1	6,069.6	9,510.7	Manufacture of pesticides and other agrochemical products
20210	การผลิตยาปราบศัตรูพืชและผลิตภัณฑ์เคมีอื่นๆ ทางเภสัชกรรม	21	687,739.1	239,479.5	222,897.1	122,549.7	66,497.6	20,046.7	6,530.2	9,738.3	718,262.8	279,801.6	206,515.4	119,927.6	78,018.8	18,419.1	6,069.6	9,510.7	Manufacture of pesticides and other agrochemical products
2022	การผลิตสี น้ำมันชักเงาและสารเคลือบที่คล้ายกัน หมึกพิมพ์ และน้ำหนึกาไม้	89	3,228,117.0	913,888.4	1,044,803.3	482,085.3	303,443.8	245,776.3	163,949.2	74,170.8	3,264,708.2	1,156,987.9	1,007,997.8	439,281.4	257,365.5	197,657.8	110,283.0	95,134.9	Manufacture of paints, varnishes and similar coatings, printing ink and mastics
20221	การผลิตสี น้ำมันชักเงาและสารเคลือบที่คล้ายกัน และน้ำหนึกาไม้	68	2,639,757.9	683,919.5	914,936.7	359,176.6	239,082.3	222,072.5	158,247.9	62,322.5	2,673,109.7	925,004.0	875,104.4	339,157.9	201,998.3	154,585.9	104,735.0	72,524.3	Manufacture of paints, varnishes and similar coatings and mastics
20222	การผลิตหมึกพิมพ์	21	588,359.1	229,968.9	129,866.6	122,908.6	64,361.6	23,703.8	5,701.3	11,848.3	591,598.5	231,983.9	132,893.4	100,123.5	55,367.1	43,071.9	5,548.0	22,610.6	Manufacture of printing ink
2023	การผลิตสบู่และสารซักฟอก ผลิตภัณฑ์เคมีที่ใช้ในการทำความสะอาดและขัดเงา น้ำหอมและเครื่องสำอาง	202	3,687,684.3	1,764,878.9	661,804.1	675,037.3	251,304.0	66,012.7	85,384.8	183,262.5	4,058,221.0	2,008,120.5	919,138.2	640,754.0	193,442.6	73,365.1	77,579.7	145,821.0	Manufacture of soap and detergents, cleaning and polishing preparations, perfumes and toilet preparations
20231	การผลิตสบู่และสารซักฟอก ผลิตภัณฑ์เคมีที่ใช้ในการทำความสะอาดและขัดเงา	68	839,088.7	235,820.4	252,733.5	169,285.9	81,319.8	19,519.2	35,423.1	44,986.9	743,240.6	232,023.9	220,366.4	143,069.0	67,472.2	25,356.5	36,268.6	18,684.0	Manufacture of soap and detergents, cleaning and polishing preparations
20232	การผลิตน้ำหอม เครื่องสำอาง และเครื่องสำอาง	134	2,848,595.6	1,529,058.6	409,070.5	505,751.5	169,984.2	46,493.5	49,961.7	138,275.6	3,314,980.4	1,776,096.6	698,771.7	497,685.0	125,970.4	48,008.6	41,311.1	127,137.0	Manufacture of perfumes, cosmetics and toilet preparations
2029	การผลิตผลิตภัณฑ์เคมีอื่นๆ ซึ่มีจัดประเภทไว้เป็นพิเศษ	60	2,644,119.8	744,325.9	762,563.7	512,216.3	356,846.5	150,092.7	108,210.6	9,864.2	2,647,191.5	767,892.0	727,896.3	572,604.7	327,198.7	146,439.8	95,018.9	10,141.1	Manufacture of other chemical products, n.e.c.
20291	การผลิตวัตถุระเบิด	4	55,059.6	33,768.5	14,294.3	3,194.6	2,575.6	804.4	422.2	-	59,255.4	34,667.4	12,854.3	8,248.4	2,060.5	878.8	546.0	-	Manufacture of explosives products
20292	การผลิตกาวและเยลิติน	16	493,042.7	141,860.4	113,768.7	125,753.4	89,270.2	15,578.2	6,363.6	448.3	597,944.7	164,528.7	113,546.5	211,137.1	79,693.6	16,099.3	10,334.8	2,604.6	Manufacture of gules and gelatin
20293	การผลิตน้ำมันหอมระเหย (essential oils)	1	D	D	D	D	D	D	-	-	D	D	D	D	D	-	-	-	Manufacture of essential oils

(เป็นบาท ใน Thousand Baht)

ตาราง 12 มูลค่าตามบัญชีของสินทรัพย์ถาวรในปี 2554 จำแนกตามประเภทอุตสาหกรรม กรุงเทพมหานคร พ.ศ. 2555 (ต่อ)  
TABLE 12 BOOK VALUE OF FIXED ASSETS IN 2011 BY CATEGORY OF INDUSTRY, BANGKOK, 2012 (cont'd)

รหัส Code	ประเภทอุตสาหกรรม Number of establishments	จำนวน สถาน- ประกอบการ Number of establishments	มูลค่าสินทรัพย์ถาวรต้นงวด Book value of fixed assets 1 Jan. 2011							มูลค่าสินทรัพย์ถาวรปลายงวด Book value of fixed assets 31 Dec. 2011							ประเภทอุตสาหกรรม Category of industry			
			รวม Total	ที่ดิน Land	อาคารและ สิ่งก่อสร้าง Building and construction	เครื่องจักร Machinery	ยานพาหนะ Vehicles	เครื่องใช้ สำนักงาน Office appliances	เครื่องมือ อื่นๆ Other tools	สินทรัพย์ ถาวรอื่น ๆ Other fixed assets	รวม Total	ที่ดิน Land	อาคารและ สิ่งก่อสร้าง Building and construction	เครื่องจักร Machinery	ยานพาหนะ Vehicles	เครื่องใช้ สำนักงาน Office appliances		เครื่องมือ อื่นๆ Other tools	สินทรัพย์ ถาวรอื่น ๆ Other fixed assets	
20299	การผลิตผลิตภัณฑ์เคมีอื่นๆ ซึ่งมีได้จัดประเภทให้เป็นอื่น	39	2,088,785.1	562,697.0	653,738.6	383,164.3	264,660.4	133,684.1	101,424.8	9,815.9	1,982,888.7	562,695.9	600,771.5	353,136.0	245,172.4	129,438.4	84,138.1	7,536.5	Manufacture of other chemical products, n.e.c.	
203	<b>การผลิตเส้นใยประดิษฐ์</b>	7	<b>9,401,626.6</b>	<b>649,257.8</b>	<b>1,554,496.2</b>	<b>5,844,509.6</b>	<b>43,299.1</b>	<b>353,535.9</b>	<b>545,297.6</b>	<b>411,230.5</b>	<b>8,673,294.3</b>	<b>665,169.8</b>	<b>1,621,912.4</b>	<b>5,019,547.7</b>	<b>40,085.1</b>	<b>335,350.0</b>	<b>514,323.5</b>	<b>476,905.8</b>	<b>Manufacture of man-made fibres</b>	
2030	การผลิตเส้นใยประดิษฐ์	7	9,401,626.6	649,257.8	1,554,496.2	5,844,509.6	43,299.1	353,535.9	545,297.6	411,230.5	8,673,294.3	665,169.8	1,621,912.4	5,019,547.7	40,085.1	335,350.0	514,323.5	476,905.8	Manufacture of man-made fibres	
20300	การผลิตเส้นใยประดิษฐ์	7	9,401,626.6	649,257.8	1,554,496.2	5,844,509.6	43,299.1	353,535.9	545,297.6	411,230.5	8,673,294.3	665,169.8	1,621,912.4	5,019,547.7	40,085.1	335,350.0	514,323.5	476,905.8	Manufacture of man-made fibres	
21	<b>การผลิตผลิตภัณฑ์เคมีภัณฑ์ ยาชีวเวช และผลิตภัณฑ์จากพืช และสัตว์ที่ใช้รักษาโรค</b>	200	<b>11,256,694.7</b>	<b>2,935,320.6</b>	<b>2,001,745.6</b>	<b>3,478,143.7</b>	<b>1,476,666.8</b>	<b>278,442.0</b>	<b>976,930.1</b>	<b>109,445.8</b>	<b>10,445,080.5</b>	<b>2,815,828.2</b>	<b>2,092,694.4</b>	<b>2,867,864.5</b>	<b>1,357,323.2</b>	<b>273,728.0</b>	<b>943,270.0</b>	<b>94,372.1</b>	<b>Manufacture of pharmaceuticals, medicinal chemical and botanical products</b>	
210	<b>การผลิตผลิตภัณฑ์เคมีภัณฑ์ ยาชีวเวช และผลิตภัณฑ์จากพืช และสัตว์ที่ใช้รักษาโรค</b>	200	<b>11,256,694.7</b>	<b>2,935,320.6</b>	<b>2,001,745.6</b>	<b>3,478,143.7</b>	<b>1,476,666.8</b>	<b>278,442.0</b>	<b>976,930.1</b>	<b>109,445.8</b>	<b>10,445,080.5</b>	<b>2,815,828.2</b>	<b>2,092,694.4</b>	<b>2,867,864.5</b>	<b>1,357,323.2</b>	<b>273,728.0</b>	<b>943,270.0</b>	<b>94,372.1</b>	<b>Manufacture of pharmaceuticals, medicinal chemical and botanical products</b>	
2100	การผลิตผลิตภัณฑ์เคมีภัณฑ์ ยาชีวเวช และผลิตภัณฑ์จากพืช และสัตว์ที่ใช้รักษาโรค	200	11,256,694.7	2,935,320.6	2,001,745.6	3,478,143.7	1,476,666.8	278,442.0	976,930.1	109,445.8	10,445,080.5	2,815,828.2	2,092,694.4	2,867,864.5	1,357,323.2	273,728.0	943,270.0	94,372.1	Manufacture of pharmaceuticals, medicinal chemical and botanical products	
21001	การผลิตผลิตภัณฑ์เคมีภัณฑ์ ที่ใช้รักษาโรค	145	10,426,381.8	2,617,987.1	1,732,917.5	3,384,134.2	1,409,638.6	238,539.0	941,500.8	101,664.6	9,584,788.4	2,490,802.1	1,790,268.0	2,778,376.5	1,296,126.9	235,940.2	905,194.9	88,079.8	Manufacture of pharmaceuticals, medicinal chemical products	
21002	การผลิตผลิตภัณฑ์จากพืชและสัตว์ ที่ใช้รักษาโรค	55	830,312.9	317,333.5	268,828.2	94,009.5	67,028.2	39,902.9	35,429.4	7,781.2	860,292.1	325,026.1	302,426.4	89,488.0	61,196.4	37,787.8	38,075.1	6,292.3	Manufacture of medicinal botanical products	
22	<b>การผลิตผลิตภัณฑ์ยางและพลาสติก</b>	1,712	<b>42,510,957.9</b>	<b>13,713,867.4</b>	<b>7,656,604.9</b>	<b>16,675,310.6</b>	<b>2,213,764.7</b>	<b>714,397.5</b>	<b>1,389,470.5</b>	<b>147,542.3</b>	<b>40,943,702.1</b>	<b>14,341,597.3</b>	<b>7,315,389.4</b>	<b>15,067,258.4</b>	<b>1,983,901.7</b>	<b>725,811.1</b>	<b>1,356,133.5</b>	<b>153,610.7</b>	<b>Manufacture of rubber and plastic products</b>	
221	<b>การผลิตผลิตภัณฑ์ยาง</b>	254	<b>4,863,395.9</b>	<b>1,805,685.5</b>	<b>1,266,984.2</b>	<b>1,256,057.7</b>	<b>274,385.4</b>	<b>66,382.0</b>	<b>181,332.1</b>	<b>12,569.0</b>	<b>5,040,963.4</b>	<b>1,912,591.3</b>	<b>1,557,608.2</b>	<b>1,079,409.7</b>	<b>241,222.2</b>	<b>63,241.8</b>	<b>173,797.0</b>	<b>13,093.2</b>	<b>Manufacture of rubber products</b>	
2211	การผลิตยางแผ่นและยางเส้น การหล่อ สอยยางและการซ่อมแซมยาง	55	779,920.0	320,472.2	173,174.4	172,095.1	67,536.4	9,944.4	34,962.3	1,701.3	1,075,402.7	310,734.0	510,067.9	151,586.7	58,983.9	9,934.6	32,139.0	1,956.6	Manufacture of rubber tyres and tubes; retreading and rebuilding of rubber tyres	
22111	การผลิตยางแผ่นและยางเส้น	48	656,831.0	278,673.4	136,055.0	135,018.8	61,296.2	9,564.9	34,521.3	1,701.3	953,227.7	269,522.7	461,053.3	124,522.6	54,710.4	9,600.5	31,861.5	1,956.6	Manufacture of rubber tyres and tubes	
22112	การซ่อมแซมยางและถ่ายลมยาง	7	123,089.1	41,798.8	37,119.4	37,076.3	6,340.2	379.4	475.0	-	122,175.0	41,211.3	49,014.6	27,064.1	4,273.5	354.0	277.5	-	Retreading and rebuilding of rubber tyres	
2219	การผลิตผลิตภัณฑ์ยางอื่นๆ	199	4,083,475.9	1,485,213.4	1,093,809.8	1,083,962.6	206,949.1	56,437.7	146,335.7	10,867.7	3,965,560.7	1,601,857.3	1,047,540.3	927,823.1	182,238.2	53,307.2	141,658.0	11,136.6	Manufacture of other rubber products	
22191	การผลิตยางแผ่น แผ่น ก้อน และรูปทรงต่างๆ	23	219,570.3	73,775.2	23,928.3	31,747.3	71,596.3	9,288.3	9,203.9	31.0	246,770.4	73,775.2	51,136.7	31,903.6	68,277.3	10,307.0	11,081.6	289.0	Manufacture of rubber plates, sheets, strip, rods, profile shapes	
22192	การผลิตยางเส้น	1	D	D	D	D	D	D	D	D	D	D	D	D	D	D	D	D	D	Manufacture of concentrated latex
22193	การผลิตสิ่งของเครื่องใช้ด้านสุขอนามัย หรือสิ่งของที่จำหน่าย	12	1,537,191.7	604,403.1	582,564.9	327,152.5	17,186.9	3,275.1	2,153.2	456.0	1,571,611.3	733,067.7	554,936.6	264,408.0	14,037.5	2,994.2	1,802.6	364.8	Manufacture of rubber hygienic or pharmaceutical articles	
22199	การผลิตผลิตภัณฑ์ยางอื่นๆ ซึ่งมีได้จัดประเภทให้เป็นอื่น	163	2,268,538.5	795,659.4	456,777.9	719,946.4	118,023.8	42,890.8	127,541.1	7,699.0	2,076,007.3	783,638.8	396,869.5	626,572.3	99,889.0	39,217.3	122,445.4	7,375.1	Manufacture of other rubber products, n.e.c.	
222	<b>การผลิตผลิตภัณฑ์พลาสติก</b>	1,450	<b>37,647,562.0</b>	<b>11,908,181.9</b>	<b>6,389,620.7</b>	<b>15,419,252.9</b>	<b>1,939,379.3</b>	<b>648,015.4</b>	<b>1,208,138.5</b>	<b>134,973.4</b>	<b>35,902,738.7</b>	<b>12,429,006.0</b>	<b>5,757,781.2</b>	<b>13,987,848.7</b>	<b>1,742,679.5</b>	<b>662,569.2</b>	<b>1,182,336.4</b>	<b>140,517.5</b>	<b>Manufacture of plastics products</b>	
2221	การผลิตผลิตภัณฑ์ที่ใช้ในการก่อสร้าง/ ประกอบอาคารที่มาจากพลาสติก	34	938,630.4	141,503.1	140,895.0	285,158.1	67,454.8	51,239.3	226,824.6	25,555.5	871,453.1	154,443.7	145,613.1	246,855.8	54,117.8	50,013.5	204,556.4	15,852.7	Manufacture of builders' plastic wares	
22210	การผลิตผลิตภัณฑ์ที่ใช้ในการก่อสร้าง/ ประกอบอาคารที่มาจากพลาสติก	34	938,630.4	141,503.1	140,895.0	285,158.1	67,454.8	51,239.3	226,824.6	25,555.5	871,453.1	154,443.7	145,613.1	246,855.8	54,117.8	50,013.5	204,556.4	15,852.7	Manufacture of builders' plastic wares	

(พันบาท In Thousand Baht)



ตาราง 12 มูลค่าตามบัญชีของสินทรัพย์ถาวรในปี 2554 จำแนกตามประเภทอุตสาหกรรม กรุงเทพมหานคร พ.ศ. 2555 (ต่อ)  
TABLE 12 BOOK VALUE OF FIXED ASSETS IN 2011 BY CATEGORY OF INDUSTRY, BANGKOK, 2012 (cont'd)

รหัส Code	ประเภทอุตสาหกรรม Category of industry	จำนวน สถาน- ประกอบการ Number of establish- ments	มูลค่าสินทรัพย์ถาวรต้นงวด Book value of fixed assets 1 Jan. 2011						มูลค่าสินทรัพย์ถาวรปลายงวด Book value of fixed assets 31 Dec. 2011						ประเภท Category of industry				
			รวม Total	ที่ดิน Land	อาคารและ สิ่งก่อสร้าง Building and construction	เครื่องจักร Machinery	ยานพาหนะ Vehicles	เครื่องใช้ สำนักงาน Office appliances	เครื่องมือ อื่นๆ Other tools	สินทรัพย์ ถาวรอื่น ๆ Other fixed assets	รวม Total	ที่ดิน Land	อาคารและ สิ่งก่อสร้าง Building and construction	เครื่องจักร Machinery		ยานพาหนะ Vehicles	เครื่องใช้ สำนักงาน Office appliances	เครื่องมือ อื่นๆ Other tools	สินทรัพย์ ถาวรอื่น ๆ Other fixed assets
2222	การผลิตบรรจุภัณฑ์พลาสติก	637	9,713,509.4	2,799,939.4	2,092,638.0	3,567,566.6	830,709.6	124,027.6	255,856.1	42,772.2	9,300,519.7	2,889,252.8	1,887,836.3	3,262,958.2	795,248.8	150,265.8	265,249.9	49,707.9	Manufacture of plastics articles for the packaging of goods
2220	การผลิตบรรจุภัณฑ์พลาสติก	637	9,713,509.4	2,799,939.4	2,092,638.0	3,567,566.6	830,709.6	124,027.6	255,856.1	42,772.2	9,300,519.7	2,889,252.8	1,887,836.3	3,262,958.2	795,248.8	150,265.8	265,249.9	49,707.9	Manufacture of plastics articles for the packaging of goods
2223	การผลิตผลิตภัณฑ์พลาสติกสำเร็จรูปและสำเร็จรูป	145	3,847,832.8	1,261,656.1	541,161.5	1,410,069.5	330,985.4	154,190.7	138,901.6	10,868.0	3,782,369.2	1,366,794.8	489,239.9	1,332,633.9	299,444.9	146,878.7	138,607.8	8,769.2	Manufacture of finished plastics products
2220	การผลิตผลิตภัณฑ์พลาสติกสำเร็จรูปและสำเร็จรูป	145	3,847,832.8	1,261,656.1	541,161.5	1,410,069.5	330,985.4	154,190.7	138,901.6	10,868.0	3,782,369.2	1,366,794.8	489,239.9	1,332,633.9	299,444.9	146,878.7	138,607.8	8,769.2	Manufacture of finished plastics products
2229	การผลิตผลิตภัณฑ์พลาสติกอื่นๆ	642	23,147,589.4	7,705,083.4	3,614,926.1	10,156,458.7	710,229.4	318,557.9	586,556.2	55,777.7	21,948,396.8	8,018,514.8	3,235,091.9	9,145,400.9	593,868.0	315,411.2	573,923.3	66,187.6	Manufacture of other plastics products
22291	การผลิตเครื่องใช้สุขาภิบาลในครัวและในห้องน้ำ ที่ทำจากพลาสติก	106	13,755,781.6	4,874,044.8	1,358,760.4	6,656,889.9	228,713.1	204,156.1	404,383.7	28,833.7	13,068,926.1	5,156,977.1	1,160,431.7	5,938,089.5	187,129.2	193,172.8	395,811.5	37,314.5	Manufacture of plastic tableware, kitchenware and toilet articles
22292	การผลิตผลิตภัณฑ์ใยแก้ว	15	553,069.7	128,238.4	139,792.3	205,354.8	44,116.5	16,120.1	8,206.8	11,240.8	570,729.6	125,743.2	117,156.6	245,021.7	41,013.5	17,185.7	8,931.6	15,677.4	Manufacture of fiberglass products
22299	การผลิตผลิตภัณฑ์พลาสติกอื่นๆ ซึ่งไม่ได้จัดประเภทไว้ในที่อื่น	521	8,838,738.1	2,702,800.2	2,116,373.4	3,294,214.0	437,399.8	98,281.8	173,965.7	15,703.2	8,308,741.0	2,735,794.4	1,957,503.6	2,962,289.8	365,725.4	105,052.8	169,179.3	13,195.8	Manufacture of other plastics products, n.e.c.
23	การผลิตผลิตภัณฑ์อื่นที่ไม่ใช่โลหะ	417	23,387,048.7	11,553,636.9	3,095,466.2	6,392,676.7	1,006,118.6	183,253.5	687,364.5	468,532.3	67,287,680.1	55,104,371.2	3,139,831.2	6,288,099.7	948,270.6	166,967.4	1,062,002.6	578,137.3	Manufacture of other non-metallic mineral products
231	การผลิตแก้วและผลิตภัณฑ์แก้ว	109	1,528,971.0	794,921.2	194,674.2	317,422.8	111,627.6	15,234.3	92,469.7	2,621.3	1,735,882.4	803,514.7	409,520.0	315,939.4	105,249.2	15,290.7	81,881.2	4,487.3	Manufacture of glass and glass products
2310	การผลิตแก้วและผลิตภัณฑ์แก้ว	109	1,528,971.0	794,921.2	194,674.2	317,422.8	111,627.6	15,234.3	92,469.7	2,621.3	1,735,882.4	803,514.7	409,520.0	315,939.4	105,249.2	15,290.7	81,881.2	4,487.3	Manufacture of glass and glass products
23101	การผลิตแก้ว/กระเบื้องแผ่น	76	1,057,940.2	724,040.8	77,167.3	100,001.3	77,832.4	11,813.5	64,714.5	2,370.4	1,277,954.3	731,979.2	296,487.1	99,398.6	73,320.1	11,860.4	60,672.6	4,236.4	Manufacture of flat glass
23102	การผลิตภาชนะบรรจุและเครื่องใช้ขึ้นโต๊ะอาหารที่ทำจากแก้ว	11	376,057.1	30,526.9	94,165.3	211,619.2	20,228.0	1,941.0	17,576.8	-	370,761.8	31,112.4	90,838.4	210,978.1	18,525.0	1,764.6	17,543.4	-	Manufacture of containers and tablewares of glass
23103	การผลิตใยแก้ว	2	D	D	D	D	D	D	D	D	D	D	D	D	D	D	D	D	Manufacture of glass fibres
23109	การผลิตผลิตภัณฑ์แก้วอื่นๆ	20	80,153.4	33,991.5	18,901.7	5,697.7	12,637.5	489.8	8,355.3	80.0	70,168.4	34,061.1	17,779.5	5,458.1	10,574.5	373.3	1,842.0	80.0	Manufacture of other glass products
239	การผลิตผลิตภัณฑ์อื่นที่ไม่ใช่โลหะ ซึ่งไม่ได้จัดประเภทไว้ในที่อื่น	308	21,838,077.7	10,758,715.7	2,900,792.0	6,075,254.0	894,491.0	168,019.2	594,894.8	465,911.1	65,551,797.7	54,300,856.5	2,730,311.3	5,972,160.3	843,021.4	151,676.7	980,121.4	573,650.0	Manufacture of non-metallic mineral products, n.e.c.
2391	การผลิตผลิตภัณฑ์ตุ๊กตาไฟ	5	22,797.1	7,200.0	7,100.0	6,300.0	1,300.0	210.0	687.1	-	21,933.8	7,300.0	6,975.0	5,875.0	1,130.0	209.5	444.3	-	Manufacture of refractory products
23910	การผลิตผลิตภัณฑ์ตุ๊กตาไฟ	5	22,797.1	7,200.0	7,100.0	6,300.0	1,300.0	210.0	687.1	-	21,933.8	7,300.0	6,975.0	5,875.0	1,130.0	209.5	444.3	-	Manufacture of refractory products
2392	การผลิตอิฐ/อิฐก่อสร้างที่ทำจากดินเหนียว	19	1,797,146.4	410,311.9	407,709.7	813,677.3	56,580.8	29,524.8	30,241.8	49,100.2	1,872,779.6	425,341.9	399,297.9	737,397.4	54,344.8	24,796.2	27,860.4	203,741.1	Manufacture of clay building materials
23921	การผลิตอิฐ	3	D	D	D	D	D	D	D	-	D	D	D	D	D	D	D	-	Manufacture of non-refractory bricks
23922	การผลิตกระเบื้องปูพื้นและแผ่นเซรามิก	8	1,447,425.1	370,176.9	329,621.9	610,727.3	29,011.8	28,811.8	29,975.3	49,100.2	1,568,913.2	385,176.9	324,703.1	573,457.4	30,020.8	24,142.2	27,671.8	203,741.1	Manufacture of non-refractory ceramic flooring tiles and mosaic cubes
23923	การผลิตเครื่องสุขภัณฑ์เซรามิก	7	338,687.0	36,060.0	75,020.0	202,500.0	24,240.0	700.0	167.0	-	295,218.1	36,090.0	72,019.0	163,650.0	22,695.5	630.0	133.6	-	Manufacture of ceramic sanitary fixtures
23929	การผลิตอิฐ/อิฐก่อสร้างอื่นๆ ที่ทำจากดินเหนียว	1	D	D	D	-	-	-	D	-	D	D	D	-	-	D	-	-	Manufacture of other clay building materials
2393	การผลิตผลิตภัณฑ์เซรามิกหรือพอร์ซเลนและผลิตภัณฑ์เซรามิกอื่นๆ	40	1,463,870.0	196,700.5	511,557.9	634,792.5	52,867.1	43,565.2	19,794.0	4,592.6	1,295,755.1	199,535.5	480,708.1	506,859.8	47,227.4	41,781.3	15,343.4	4,299.6	Manufacture of other porcelain and ceramic products
23931	การผลิตผลิตภัณฑ์เครื่องใช้บนโต๊ะอาหารที่ทำจากเซรามิก	9	912,647.0	128,405.9	213,392.9	523,327.9	8,619.4	33,190.4	2,582.2	3,182.2	797,815.0	128,799.0	202,201.7	419,515.9	8,390.1	33,158.3	2,657.3	3,092.8	Manufacture of ceramic tableware

(เป็นบาท In Thousand Baht)

ตาราง 12 มูลค่าตามบัญชีของสินทรัพย์ถาวรในปี 2554 จำแนกตามประเภทอุตสาหกรรม กรุงเทพมหานคร พ.ศ. 2555 (ต่อ)  
TABLE 12 BOOK VALUE OF FIXED ASSETS IN 2011 BY CATEGORY OF INDUSTRY, BANGKOK, 2012 (cont'd)

รหัส Code	ประเภทอุตสาหกรรม Number of establishments	จำนวน สถาน ประกอบการ Number of establishments	มูลค่าสินทรัพย์ถาวรต้นงวด Book value of fixed assets 1 Jan. 2011						มูลค่าสินทรัพย์ปลายงวด Book value of fixed assets 31 Dec. 2011						Category of industry				
			รวม Total	ที่ดิน Land	อาคารและ สิ่งก่อสร้าง Building and construction	เครื่องจักร Machinery	ยานพาหนะ Vehicles	เครื่องใช้ สำนักงาน Office appliances	เครื่องมือ อื่นๆ Other tools	สินทรัพย์ ถาวรอื่น ๆ Other fixed assets	รวม Total	ที่ดิน Land	อาคารและ สิ่งก่อสร้าง Building and construction	เครื่องจักร Machinery		ยานพาหนะ Vehicles	เครื่องใช้ สำนักงาน Office appliances	เครื่องมือ อื่นๆ Other tools	สินทรัพย์ ถาวรอื่น ๆ Other fixed assets
23932	การผลิตสินค้าประเภทเครื่อง ประดับและเครื่องใช้จากเซรามิก	24	118,993.0	32,977.6	27,081.6	12,729.9	33,965.6	7,227.4	4,768.8	242.1	111,553.3	35,024.9	25,768.5	10,405.8	29,703.9	6,658.5	3,749.6	242.1	Manufacture of statuettes and other ornamental ceramic articles
23933	การผลิตฉนวนไฟฟ้าและอุปกรณ์ติดตั้ง ซึ่งมีได้จัดประเภทไว้ในที่อื่น	5	358,838.6	35,317.1	203,632.0	97,409.3	6,946.0	2,613.5	11,752.5	1,168.2	319,553.2	35,711.6	190,516.0	75,963.0	6,336.5	1,797.9	8,263.6	964.7	Manufacture of electrical insulators and insulating fittings of ceramics
23939	การผลิตสินค้าเซรามิกของรถยนต์ และสินค้าเซรามิกอื่น ๆ ซึ่งมีได้จัดประเภทไว้ในที่อื่น	2	D	-	D	D	D	D	D	-	D	D	D	D	D	D	D	-	Manufacture of other porcelain and ceramic products, n.e.c
2394	การผลิตปูนซีเมนต์ ปูนปอร์ตแลนด์ (ปูนขาว) และปูนปลาสเตอร์	27	9,091,025.9	4,845,536.2	566,997.5	3,034,618.7	160,428.8	17,858.9	259,259.1	206,326.6	52,500,729.0	48,107,984.5	545,176.2	3,053,487.0	122,673.9	14,121.4	468,621.0	188,665.1	Manufacture of cement, lime and plaster
23941	การผลิตปูนซีเมนต์	20	8,833,801.2	4,820,132.4	545,019.7	2,842,202.0	154,520.6	13,603.8	254,062.9	204,260.0	52,230,163.9	48,081,173.3	523,490.1	2,846,136.9	117,260.4	10,672.7	464,897.8	186,532.8	Manufacture of cement
23942	การผลิตปูนปอร์ตแลนด์ (ปูนขาว) และปูนปลาสเตอร์	7	257,224.7	25,403.8	21,977.9	192,416.7	5,908.2	4,255.2	5,196.3	2,066.7	270,565.1	26,811.2	21,686.1	207,350.2	5,413.4	3,448.7	3,723.2	2,132.3	Manufacture of lime and plaster
2395	การผลิตสินค้าคอนกรีต ปูนซีเมนต์ และปูนปลาสเตอร์	177	9,019,641.1	5,129,626.9	1,289,632.5	1,515,741.9	551,658.0	54,493.5	273,627.3	204,861.0	9,281,116.0	5,393,818.7	1,189,057.4	1,593,880.7	423,503.8	46,761.2	458,493.1	175,601.0	Manufacture of articles of concrete, cement and plaster
23951	การผลิตสินค้าคอนกรีตที่ใช้ในงาน ก่อสร้าง	77	2,513,127.4	903,363.8	561,830.7	638,508.7	321,807.6	34,962.1	38,145.8	14,508.7	2,407,728.9	924,281.0	493,621.0	654,694.2	246,539.1	30,786.8	46,695.9	11,111.0	Manufacture of articles of concrete for construction
23952	การผลิตสินค้าปูนปลาสเตอร์ ที่ใช้ในงานก่อสร้าง	2	D	D	D	D	D	-	D	-	D	D	D	D	D	-	D	-	Manufacture of articles of plaster for construction
23953	การผลิตคอนกรีตผสมเสร็จ	40	6,281,975.1	4,132,693.0	650,249.2	872,774.9	187,869.9	18,505.0	230,181.5	189,701.6	6,667,812.7	4,393,377.6	609,520.0	935,647.4	143,038.4	15,069.8	407,268.4	163,891.3	Manufacture of ready-mixed concrete
23959	การผลิตสินค้าเซรามิกที่ใช้จากคอนกรีต ปูนซีเมนต์ และปูนปลาสเตอร์	58	216,498.7	88,570.1	76,552.5	4,438.3	39,980.5	1,026.4	5,280.1	650.8	197,988.4	71,160.1	84,966.5	3,519.2	32,326.4	904.6	4,512.9	598.7	Manufacture of other articles of concrete, cement and plaster
2396	การตัด การขึ้นรูป และการแต่งสำเร็จหิน	27	324,578.0	134,778.0	78,623.3	50,502.2	52,912.3	2,996.5	4,446.5	319.2	318,175.7	131,771.8	74,832.5	59,120.3	46,010.9	2,810.0	3,727.0	303.3	Cutting, shaping and finishing of stone
23961	การผลิตสินค้าหินที่ใช้ในการก่อสร้าง	8	252,194.7	81,456.9	68,551.2	48,622.5	46,308.1	2,867.3	4,069.5	319.2	247,265.2	78,450.7	64,415.9	57,585.7	40,413.8	2,693.6	3,402.2	303.3	Manufacture of stone for construction
23969	การผลิตสินค้าหินที่ใช้จากหิน	19	72,383.4	53,321.1	10,072.1	1,879.7	6,604.2	129.3	377.0	-	70,910.5	55,321.1	10,016.5	1,534.6	5,997.1	116.4	324.8	-	Manufacture of other stone products
2399	การผลิตสินค้าอื่น ๆ ที่ได้จากแร่โลหะ ซึ่งมีได้จัดประเภทไว้ในที่อื่น	13	139,019.1	34,562.2	39,171.0	19,621.3	18,743.9	19,370.3	6,838.9	711.4	261,308.6	35,104.2	34,664.2	15,540.0	148,130.8	21,197.1	5,632.3	1,040.1	Manufacture of other non-metallic mineral products, n.e.c.
23991	การผลิตสินค้าหินขัด	6	94,851.1	15,758.0	24,235.7	13,720.6	15,535.5	18,484.1	6,405.9	711.4	221,500.1	15,758.0	21,305.5	12,175.3	145,326.6	20,609.4	5,285.3	1,040.1	Manufacture of abrasive products
23992	การผลิตวัสดุที่เป็นอนุกรมจากแร่	3	D	D	D	D	D	D	D	-	D	D	D	D	D	D	D	-	Manufacture of mineral insulating materials
23999	การผลิตสินค้าอื่น ๆ ที่ได้จากแร่โลหะ ซึ่งมีได้จัดประเภทไว้ในที่อื่น	4	12,996.5	3,971.2	5,435.3	2,033.8	1,208.4	347.8	-	-	12,032.7	3,971.2	4,183.7	1,671.7	1,804.1	401.9	-	-	Manufacture of other non-metallic mineral products, n.e.c.
24	การผลิตโลหะขั้นพื้นฐาน	443	50,754,848.3	12,758,174.1	10,743,227.7	17,852,906.5	1,286,096.9	569,613.3	559,982.6	6,984,847.1	44,265,020.1	16,603,054.1	8,572,489.9	13,780,432.4	1,063,520.7	518,105.1	508,056.7	3,219,361.3	Manufacture of basic metals
241	การผลิตเหล็กและเหล็กกล้าขั้นพื้นฐาน	156	45,697,811.1	10,509,056.4	9,949,318.9	16,648,572.4	882,738.8	376,144.0	360,749.0	6,971,231.6	38,807,416.5	13,676,254.6	7,845,619.1	12,681,510.2	736,932.2	337,786.0	320,638.7	3,208,675.7	Manufacture of basic iron and steel
2410	การผลิตเหล็กและเหล็กกล้าขั้นพื้นฐาน	156	45,697,811.1	10,509,056.4	9,949,318.9	16,648,572.4	882,738.8	376,144.0	360,749.0	6,971,231.6	38,807,416.5	13,676,254.6	7,845,619.1	12,681,510.2	736,932.2	337,786.0	320,638.7	3,208,675.7	Manufacture of basic iron and steel
24101	การผลิตเหล็กและเหล็กกล้าขั้นพื้นฐาน ในขั้นต้นและขั้นกลาง	15	3,602,730.2	125,141.5	865,808.4	2,374,705.8	25,757.2	2,862.5	208,353.4	101.5	3,606,015.0	128,013.4	866,961.0	2,388,152.7	23,692.7	2,599.7	196,494.0	101.5	Manufacture of basic iron and steel in primary and intermediate form
24102	การผลิตเหล็กและเหล็กกล้าขั้น ต้น	54	40,001,163.9	9,689,216.5	8,750,124.3	13,808,028.3	409,589.9	314,813.6	60,247.9	6,969,143.4	30,744,925.0	11,344,361.7	5,612,775.3	9,880,679.3	370,446.7	281,644.4	47,825.9	3,207,191.8	Manufacture of iron and steel sheets
24103	การผลิตหลอด ท่อ โพรไฟล์กรวยและ อุปกรณ์ติดตั้งที่เกี่ยวข้อง ที่ทำจาก เหล็กกล้า	21	291,051.9	86,703.6	109,012.1	54,789.2	21,755.6	1,605.7	15,455.2	1,730.5	2,909,580.3	1,659,839.3	1,153,228.3	59,069.7	19,961.4	1,264.0	14,847.9	1,369.6	Manufacture of iron and steel tubes, pipes, hollow profiles and related fixtures

(เป็นบาท In Thousand Baht)

ตาราง 12 มูลค่าตามบัญชีของสินทรัพย์ถาวรในปี 2554 จำแนกตามประเภทอุตสาหกรรม กรุงเทพมหานคร พ.ศ. 2555 (ต่อ)  
TABLE 12 BOOK VALUE OF FIXED ASSETS IN 2011 BY CATEGORY OF INDUSTRY, BANGKOK, 2012 (cont'd)

รหัส Code	ประเภทอุตสาหกรรม Category of industry	จำนวน สถาน- ประกอบการ Number of establish- ments	มูลค่าสินทรัพย์ถาวรต้นงวด Book value of fixed assets 1 Jan. 2011						มูลค่าสินทรัพย์ถาวรปลายงวด Book value of fixed assets 31 Dec. 2011						Category of industry				
			รวม Total	ที่ดิน Land	อาคารและ สิ่งก่อสร้าง Building and construction	เครื่องจักร Machinery	ยานพาหนะ Vehicles	เครื่องใช้ สำนักงาน Office appliances	เครื่องมือ อื่นๆ Other tools	สินทรัพย์ ถาวรอื่น ๆ Other fixed assets	รวม Total	ที่ดิน Land	อาคารและ สิ่งก่อสร้าง Building and construction	เครื่องจักร Machinery		ยานพาหนะ Vehicles	เครื่องใช้ สำนักงาน Office appliances	เครื่องมือ อื่นๆ Other tools	สินทรัพย์ ถาวรอื่น ๆ Other fixed assets
24109	การผลิตเหล็กและเหล็กกล้าขั้นมูลฐานอื่นๆ	66	1,802,865.2	607,994.9	224,374.2	411,049.2	425,636.2	56,862.1	76,692.5	256.1	1,546,896.2	544,040.2	212,654.5	355,608.5	322,831.5	52,277.9	61,471.0	12.8	Manufacture of other basic iron and steel
<b>242</b>	<b>การผลิตโลหะมีค่าและโลหะอื่นๆ ที่ไม่ใช่เหล็กขั้นมูลฐาน</b>	<b>169</b>	<b>4,158,590.5</b>	<b>1,922,166.6</b>	<b>568,835.5</b>	<b>1,025,265.3</b>	<b>292,831.8</b>	<b>185,671.9</b>	<b>153,618.8</b>	<b>10,200.6</b>	<b>4,622,727.9</b>	<b>2,593,257.0</b>	<b>510,974.7</b>	<b>945,381.3</b>	<b>250,596.8</b>	<b>171,815.8</b>	<b>142,563.1</b>	<b>8,139.2</b>	<b>Manufacture of basic precious and other non-ferrous metals</b>
2420	การผลิตโลหะมีค่าและโลหะอื่นๆ ที่ไม่ใช่เหล็กขั้นมูลฐาน	169	4,158,590.5	1,922,166.6	568,835.5	1,025,265.3	292,831.8	185,671.9	153,618.8	10,200.6	4,622,727.9	2,593,257.0	510,974.7	945,381.3	250,596.8	171,815.8	142,563.1	8,139.2	Manufacture of basic precious and other non-ferrous metals
24201	การผลิตโลหะมีค่าขั้นมูลฐาน	62	1,121,199.0	426,592.0	202,036.5	273,293.8	88,760.9	100,212.7	23,184.9	7,118.3	1,734,618.4	1,105,301.7	183,716.7	249,348.0	78,647.5	90,999.7	20,910.1	5,694.6	Manufacture of basic precious metals
24202	การผลิตอะลูมิเนียมและผลิตภัณฑ์อะลูมิเนียมขั้นมูลฐาน	73	579,866.5	178,483.5	95,193.4	143,027.1	100,040.8	28,974.6	31,256.8	2,890.3	522,702.5	171,756.9	83,043.0	130,792.5	79,228.9	27,739.0	27,811.1	2,331.1	Manufacture of basic aluminium and aluminium products
24203	การผลิตสังกะสี ตะกั่ว และดีบุก และผลิตภัณฑ์ของสังกะสี ตะกั่ว และดีบุกขั้นมูลฐาน	5	1,689,884.5	1,058,923.5	122,154.4	302,820.3	74,783.1	47,060.1	84,143.1	-	1,620,804.1	1,058,923.5	118,728.6	266,526.4	63,301.5	44,244.6	69,079.6	-	Manufacture of basic zinc, lead and tin and their products
24204	การผลิตทองแดงและผลิตภัณฑ์ทองแดงขั้นมูลฐาน	9	597,950.0	207,880.2	108,452.8	261,310.7	6,943.3	2,037.4	11,133.6	192.1	592,093.7	207,880.2	103,445.1	260,163.3	6,470.3	1,899.4	12,122.0	113.5	Manufacture of basic copper and copper products
24209	การผลิตโลหะอื่นๆ ที่ไม่ใช่เหล็กขั้นมูลฐาน ซึ่งไม่ได้จัดประเภทไว้ในที่อื่น	20	169,690.5	50,287.4	40,998.3	44,813.4	22,303.7	7,387.3	3,900.4	-	152,509.2	49,394.7	22,041.4	38,551.2	22,948.6	6,933.0	12,640.2	-	Manufacture of other basic non-ferrous metals, n.e.c.
<b>243</b>	<b>การหล่อโลหะ</b>	<b>118</b>	<b>898,446.6</b>	<b>326,951.2</b>	<b>225,073.3</b>	<b>179,068.9</b>	<b>110,526.3</b>	<b>7,797.4</b>	<b>45,614.8</b>	<b>3,414.8</b>	<b>834,875.7</b>	<b>333,542.4</b>	<b>215,896.1</b>	<b>153,540.9</b>	<b>75,991.7</b>	<b>8,503.3</b>	<b>44,854.9</b>	<b>2,544.4</b>	<b>Casting of metals</b>
2431	การหล่อเหล็กและเหล็กกล้า	36	345,885.0	111,910.6	83,669.4	99,785.5	37,374.9	4,316.0	5,413.9	3,414.8	320,173.7	110,568.6	81,346.5	83,964.8	31,440.3	4,951.0	5,356.1	2,546.4	Casting of iron and steel
24311	การหล่อเหล็ก	26	246,051.3	68,859.2	50,789.2	85,312.3	32,144.9	3,212.5	4,772.0	961.2	222,813.5	67,367.2	46,757.3	72,317.3	27,480.3	3,958.3	4,804.4	92.8	Casting of iron
24312	การหล่อเหล็กกล้า	10	99,833.7	43,051.4	32,880.2	14,473.2	5,230.0	1,103.5	641.9	2,453.6	97,360.1	43,201.4	34,589.2	11,647.5	3,960.0	992.7	515.8	2,453.6	Casting of steel
2432	การหล่อโลหะที่ไม่ใช่เหล็กและเหล็กกล้า	82	552,561.6	215,040.6	141,403.9	79,283.4	73,151.4	3,481.4	40,201.0	-	514,702.0	222,973.9	134,549.6	69,576.1	44,551.4	3,552.4	39,498.8	-	Casting of non-ferrous metals
24320	การหล่อโลหะที่ไม่ใช่เหล็กและเหล็กกล้า	82	552,561.6	215,040.6	141,403.9	79,283.4	73,151.4	3,481.4	40,201.0	-	514,702.0	222,973.9	134,549.6	69,576.1	44,551.4	3,552.4	39,498.8	-	Casting of non-ferrous metals
<b>25</b>	<b>การผลิตผลิตภัณฑ์โลหะประดิษฐ์ (ยกเว้นเครื่องจักรและอุปกรณ์)</b>	<b>6,088</b>	<b>36,983,232.0</b>	<b>11,094,947.4</b>	<b>7,786,289.4</b>	<b>11,498,271.3</b>	<b>3,227,351.1</b>	<b>611,031.3</b>	<b>783,025.8</b>	<b>1,982,315.8</b>	<b>37,024,816.9</b>	<b>11,987,991.0</b>	<b>7,960,895.4</b>	<b>10,033,747.0</b>	<b>2,905,015.8</b>	<b>716,617.2</b>	<b>877,670.5</b>	<b>2,542,880.0</b>	<b>Manufacture of fabricated metal products (excepts machinery and equipment)</b>
<b>251</b>	<b>การผลิตผลิตภัณฑ์ที่มีโครงสร้างเป็นโลหะ สำหรับขนาดใหญ่ ที่เก็บกักน้ำ และเครื่องจักรไอน้ำ</b>	<b>1,958</b>	<b>11,357,056.2</b>	<b>3,827,711.3</b>	<b>2,382,385.7</b>	<b>1,691,066.7</b>	<b>1,107,253.7</b>	<b>234,213.7</b>	<b>215,926.7</b>	<b>1,898,498.4</b>	<b>12,790,583.1</b>	<b>4,328,947.5</b>	<b>3,094,880.9</b>	<b>1,504,244.1</b>	<b>934,633.6</b>	<b>212,229.4</b>	<b>272,173.6</b>	<b>2,443,474.1</b>	<b>Manufacture of structural metal products, tanks, reservoirs and steam generator</b>
2511	การผลิตผลิตภัณฑ์ที่มีโครงสร้างเป็นโลหะ	1,899	8,507,379.9	2,362,269.9	1,776,919.3	1,140,334.0	987,065.1	167,512.3	177,024.0	1,896,255.4	10,165,662.9	2,952,048.4	2,551,910.2	1,002,982.7	826,310.1	152,380.3	239,122.8	2,440,908.4	Manufacture of structural metal products
25111	การผลิตโครงสร้างโลหะสำหรับ ใช้ในงานก่อสร้าง	106	4,379,409.2	918,582.0	738,158.8	418,052.1	242,587.3	101,786.5	66,541.7	1,893,700.9	6,159,195.5	1,499,793.6	1,487,920.1	330,366.4	186,821.3	95,177.6	120,964.9	2,438,151.7	Manufacture of metal frameworks for construction
25112	การผลิตอาคารสำเร็จรูปที่มีโลหะ เป็นส่วนประกอบหลัก	2	0	0	0	0	0	0	0	-	0	0	0	0	0	0	0	-	Manufacture of prefabricated buildings mainly of metal
25113	การผลิตประตู หน้าต่าง บานเลื่อน ประตูรั้ว และผลิตภัณฑ์ที่คล้ายกัน ที่ทำจากโลหะ	1,368	2,811,453.9	1,104,530.8	726,781.1	368,453.3	507,428.6	30,424.6	72,918.6	1,117.0	2,620,589.7	1,107,123.0	654,805.6	313,393.3	429,291.3	25,194.5	89,049.5	1,732.5	Manufacture of metal doors, windows, shutters, gates and similar products
25119	การผลิตผลิตภัณฑ์อื่นๆ ที่มีโครงสร้าง เป็นโลหะ	423	1,250,363.6	335,157.1	303,517.1	303,941.9	236,749.2	32,067.1	37,493.7	1,437.5	1,316,680.7	341,131.8	400,772.2	308,897.8	207,457.5	28,344.8	29,052.4	1,024.2	Manufacture of other structural metal products
2512	การผลิตถังน้ำมันขนาดใหญ่ ที่เก็บกักน้ำ และภาชนะบรรจุที่คล้ายกัน	52	2,782,737.8	1,464,675.6	583,803.7	530,439.6	108,470.8	58,029.0	37,195.1	124.2	2,537,332.8	1,376,133.2	522,390.9	457,698.6	98,915.6	50,670.4	31,355.0	169.0	Manufacture of tanks, reservoirs and containers of metal

(พันบาท In Thousand Baht)

ตาราง 12 มูลค่าตามบัญชีของสินทรัพย์ถาวรในปี 2554 จำแนกตามประเภทอุตสาหกรรม กรุงเทพมหานคร พ.ศ. 2555 (ต่อ)  
TABLE 12 BOOK VALUE OF FIXED ASSETS IN 2011 BY CATEGORY OF INDUSTRY, BANGKOK, 2012 (cont'd)

รหัส Code	ประเภทอุตสาหกรรม Category of industry	จำนวน สถาน- ประกอบการ Number of establish- ments	มูลค่าสินทรัพย์ถาวรต้นงวด Book value of fixed assets 1 Jan. 2011									มูลค่าสินทรัพย์ปลายงวด Book value of fixed assets 31 Dec. 2011						Category of industry		
			รวม Total	ที่ดิน Land	อาคารและ สิ่งก่อสร้าง Building and construction	เครื่องจักร Machinery	ยานพาหนะ Vehicles	เครื่องใช้ สำนักงาน Office appliances	เครื่องมือ อื่นๆ Other tools	สินทรัพย์ ถาวรอื่น ๆ Other fixed assets	รวม Total	ที่ดิน Land	อาคารและ สิ่งก่อสร้าง Building and construction	เครื่องจักร Machinery	ยานพาหนะ Vehicles	เครื่องใช้ สำนักงาน Office appliances	เครื่องมือ อื่นๆ Other tools		สินทรัพย์ ถาวรอื่น ๆ Other fixed assets	
			D	D	D	D	D	D	D	D	D	D	D	D	D	D	D		D	D
25121	การผลิตหม้อน้ำ (boiler) สำหรับการทำ ความร้อนจากส่วนกลาง และเครื่อง ระเหยความร้อน	1	D	D	D	D	D	D	D	D	-	D	D	D	D	D	D	D	-	Manufacture of central heating boilers and radiators
25122	การผลิตภาชนะบรรจุแก๊สหรือแก๊สเหลว ที่ทำงานโลหะ	6	1,890,572.4	892,895.3	464,378.7	408,958.5	43,388.3	50,699.2	30,252.4	-	1,676,997.1	827,615.3	418,557.3	327,347.0	34,841.1	43,760.7	24,875.7	-	Manufacture of metal containers for compressed or liquefied gas	
25129	การผลิตถังแก๊สขนาดใหญ่ ที่เก็บแก๊ส และภาชนะบรรจุอื่นๆ ที่ทำงานโลหะ	45	881,102.3	564,878.3	118,575.0	119,391.4	64,440.6	7,134.5	6,556.3	124.2	849,965.1	541,616.0	103,026.1	128,679.9	63,561.0	6,735.0	6,178.2	169.0	Manufacture of other tanks, reservoirs and containers of metal	
2513	การผลิตเครื่องกำเนิดไอน้ำ (ยกเว้นหม้อน้ำ (boiler) สำหรับการทำความร้อนจาก ส่วนกลาง)	7	66,938.5	765.9	21,662.7	20,293.2	11,717.9	8,672.4	1,707.6	2,118.9	87,587.4	765.9	20,579.7	43,562.8	9,407.9	9,178.7	1,695.8	2,396.7	Manufacture of steam generators (except central heating hot water boilers)	
25130	การผลิตเครื่องกำเนิดไอน้ำ (ยกเว้นหม้อน้ำ (boiler) สำหรับการทำความร้อนจาก ส่วนกลาง)	7	66,938.5	765.9	21,662.7	20,293.2	11,717.9	8,672.4	1,707.6	2,118.9	87,587.4	765.9	20,579.7	43,562.8	9,407.9	9,178.7	1,695.8	2,396.7	Manufacture of steam generators (except central heating hot water boilers)	
<b>252</b>	<b>การผลิตอาวุธและกระสุน</b>	<b>1</b>	<b>D</b>	<b>D</b>	<b>D</b>	<b>D</b>	<b>D</b>	<b>D</b>	<b>D</b>	<b>D</b>	<b>D</b>	<b>D</b>	<b>D</b>	<b>D</b>	<b>D</b>	<b>D</b>	<b>D</b>	<b>D</b>	<b>D</b>	<b>Manufacture of weapons and ammunition</b>
2520	การผลิตอาวุธและกระสุน	1	D	D	D	D	D	D	D	D	D	D	D	D	D	D	D	D	D	Manufacture of weapons and ammunition
25209	การผลิตอาวุธหนัก อาวุธปืน และอาวุธอื่นๆ	1	D	D	D	D	D	D	D	D	D	D	D	D	D	D	D	D	D	Manufacture of heavy weapons, guns and other ammunition
<b>259</b>	<b>การผลิตผลิตภัณฑ์โลหะประดิษฐ์อื่นๆ และกิจกรรมการบริการโลหะ</b>	<b>4,129</b>	<b>25,543,744.2</b>	<b>7,206,047.8</b>	<b>5,401,022.1</b>	<b>9,804,298.9</b>	<b>2,116,371.1</b>	<b>376,204.8</b>	<b>566,782.1</b>	<b>73,017.4</b>	<b>24,151,141.8</b>	<b>7,597,855.2</b>	<b>4,863,344.9</b>	<b>8,524,498.0</b>	<b>1,967,336.8</b>	<b>503,331.4</b>	<b>605,269.6</b>	<b>89,506.0</b>	<b>Manufacture of other fabricated metal products and metalworking services activities</b>	
2591	การผลิตเหล็กในเตาหลอมโดยใช้การตี การกด การดัด และกรรมวิธีขึ้นรูป โลหะ รวมถึงกรรมวิธีโลหะผง	1,559	5,882,349.2	1,739,788.4	1,322,247.5	1,961,042.7	633,722.5	72,198.8	145,879.9	7,469.3	5,349,309.5	1,791,074.5	1,205,739.2	1,615,392.7	510,118.3	84,896.7	131,822.6	10,265.6	Forging, pressing, stamping and roll- forming of metal; powder metallurgy	
25910	การผลิตเหล็กในเตาหลอมโดยใช้การตี การกด การดัด และกรรมวิธี ขึ้นรูปโลหะ รวมถึงกรรมวิธีโลหะผง	1,559	5,882,349.2	1,739,788.4	1,322,247.5	1,961,042.7	633,722.5	72,198.8	145,879.9	7,469.3	5,349,309.5	1,791,074.5	1,205,739.2	1,615,392.7	510,118.3	84,896.7	131,822.6	10,265.6	Forging, pressing, stamping and roll- forming of metal; powder metallurgy	
2592	การตัดแปดและการกลึงโลหะ การฉีกัดโลหะ	1,708	7,340,116.2	2,237,632.5	1,660,492.9	2,385,618.9	792,749.8	85,677.6	159,431.5	18,513.1	6,683,910.6	2,299,086.5	1,353,370.7	2,081,902.8	647,073.2	94,867.6	187,911.8	19,698.1	Machining; treatment and coating of metals	
25921	การตัดแปดและการกลึงโลหะ	241	2,024,124.1	1,038,137.8	526,536.7	270,519.8	148,183.8	13,894.0	24,087.6	2,764.3	1,979,223.6	1,074,123.7	474,569.5	239,060.1	129,220.4	16,136.9	44,558.4	1,554.6	Treatment and coating of metals	
25922	การฉีกัดโลหะ	1,467	5,315,992.2	1,199,494.7	1,133,956.2	2,115,099.1	644,566.0	71,783.6	135,343.9	15,748.7	4,704,687.0	1,224,962.8	878,801.2	1,842,842.6	517,852.8	78,730.7	143,353.4	18,143.5	Machining	
2593	การผลิตของใช้ชนิดหิน เครื่องมือ ที่ใช้งานด้วยมือ และเครื่องมือทั่วไป	313	2,768,455.2	1,236,814.8	649,682.8	546,757.8	197,428.8	45,675.4	85,643.9	6,451.6	2,640,988.4	1,231,531.0	585,558.9	476,300.6	207,220.0	55,379.0	78,320.8	6,678.1	Manufacture of cutlery, hand tools and general hardware	
25931	การผลิตของใช้ชนิดหิน	25	164,602.5	47,962.3	46,221.3	48,266.6	20,254.3	1,268.6	629.4	-	152,646.6	46,874.9	45,686.6	40,166.7	17,498.1	1,225.1	1,195.2	-	Manufacture of cutlery	
25932	การผลิตขลุ่ยและบานพับ	53	297,892.2	106,230.2	88,896.1	29,777.3	22,924.8	10,083.3	36,489.9	3,490.6	277,788.4	102,184.1	80,129.9	27,018.3	23,634.0	9,610.8	31,635.6	3,575.8	Manufacture of locks and hinges	
25939	การผลิตเครื่องมือที่ใช้งานด้วยมือ และเครื่องมือทั่วไปอื่นๆ	235	2,305,960.5	1,082,622.3	514,565.4	468,714.0	154,249.7	34,323.5	48,524.6	2,961.0	2,210,553.4	1,082,472.0	459,742.4	409,115.6	166,088.0	44,543.1	45,490.0	3,102.4	Manufacture of hand tools and general hardware	
2594	การผลิตถัง กระป๋อง ถังกลมขนาดใหญ่ และภาชนะบรรจุจัดเข้ากันที่ทำงานโลหะ	52	4,962,182.8	717,568.1	799,153.0	3,246,858.7	74,089.0	63,558.6	49,806.6	11,148.9	4,328,661.1	822,719.9	757,830.7	2,579,380.5	63,469.3	49,554.1	45,070.3	10,636.3	Manufacture of pails, cans, drums and similar containers of metal	

(เป็นบาท In Thousand Baht)

ตาราง 12 มูลค่าตามบัญชีของสินทรัพย์ถาวรในปี 2554 จำแนกตามประเภทอุตสาหกรรม กรุงเทพมหานคร พ.ศ. 2555 (ต่อ)  
TABLE 12 BOOK VALUE OF FIXED ASSETS IN 2011 BY CATEGORY OF INDUSTRY, BANGKOK, 2012 (cont'd)

รหัส Code	ประเภทอุตสาหกรรม Category of industry	จำนวน สถาน- ประกอบการ Number of establish- ments	มูลค่าสินทรัพย์ถาวรต้นงวด Book value of fixed assets 1 Jan. 2011						มูลค่าสินทรัพย์ถาวรปลายงวด Book value of fixed assets 31 Dec. 2011						ประเภทอุตสาหกรรม Category of industry				
			รวม Total	ที่ดิน Land	อาคารและ สิ่งก่อสร้าง Building and construction	เครื่องจักร Machinery	ยานพาหนะ Vehicles	เครื่องใช้ สำนักงาน Office appliances	เครื่องมือ อื่นๆ Other tools	สินทรัพย์ ถาวรอื่น ๆ Other fixed assets	รวม Total	ที่ดิน Land	อาคารและ สิ่งก่อสร้าง Building and construction	เครื่องจักร Machinery		ยานพาหนะ Vehicles	เครื่องใช้ สำนักงาน Office appliances	เครื่องมือ อื่นๆ Other tools	สินทรัพย์ ถาวรอื่น ๆ Other fixed assets
25941	การผลิตสิ่งของขนาดใหญ่และภาชนะบรรจุภัณฑ์ที่ทำจากโลหะ	8	19,464.0	2,033.1	2,436.0	10,651.4	3,891.9	100.0	-	18,137.6	2,132.6	2,315.9	10,091.5	3,186.3	90.0	321.3	-	Manufacture of drums and similar containers of metal	
25949	การผลิตหจกโลหะและบรรจุภัณฑ์อื่นๆที่ทำจากโลหะ	44	4,942,718.7	715,534.9	796,717.0	3,236,207.4	70,197.1	63,458.6	49,454.9	11,148.9	4,310,523.5	820,587.4	755,514.8	2,569,289.0	60,283.0	49,464.1	44,748.9	10,636.3	Manufacture of pails, cans and other containers of metal
2595	การผลิตทองที่มาจากธาตุ โลหะ สังกะสี สังกะสีขาว และตะปูหัว	166	1,907,628.2	364,753.1	274,637.3	940,205.1	202,370.4	45,913.3	60,498.8	19,250.2	2,424,896.6	363,933.8	255,905.4	1,167,681.3	343,122.1	147,553.6	114,704.9	31,995.6	Manufacture of wire products, chain, springs and screw
25951	การผลิตลวด เหนือ และของที่ทำจากลวด	50	1,199,584.5	192,070.2	132,612.5	681,845.9	91,210.0	33,604.7	49,146.4	19,094.7	1,743,426.2	194,840.9	124,244.1	913,848.8	243,878.2	135,831.2	101,048.2	29,735.0	Manufacture of wire, cable and wire products
25952	การผลิตโซ่ สังกะสี สังกะสีขาว และตะปูหัว	116	708,043.7	172,682.9	142,024.8	258,359.2	111,160.4	12,308.6	11,352.4	155.5	681,470.4	169,093.0	131,661.3	253,832.5	99,243.9	111,722.4	13,656.6	2,260.6	Manufacture of chain, springs, bolt and screw
2599	การผลิตผลิตภัณฑ์โลหะประดิษฐ์อื่นๆซึ่งไม่ได้จัดประเภทไว้ในที่อื่น	331	2,683,012.6	909,491.0	694,808.6	723,815.7	216,010.5	63,181.1	65,521.4	10,184.3	2,723,375.6	1,089,509.5	704,940.0	603,840.2	196,334.0	71,080.4	47,439.2	10,232.2	Manufacture of other fabricated metal products, n.e.c.
25991	การผลิตเครื่องสุขภัณฑ์ที่ทำจากโลหะ	12	143,812.9	48,306.4	38,767.4	43,362.7	9,659.9	2,834.8	721.5	160.3	157,432.8	48,306.4	41,096.1	49,623.5	14,143.7	3,465.9	577.2	220.1	Manufacture of metal sanitary products
25992	การผลิตเครื่องใช้ในห้องครัวที่ทำจากโลหะ	128	1,575,281.6	680,268.5	287,211.1	398,032.5	134,566.8	38,004.1	36,877.2	321.4	1,470,530.3	709,584.7	309,119.6	285,602.3	119,617.9	27,928.8	18,369.7	307.1	Manufacture of metal kitchen appliances and accessories
25993	การผลิตตู้รับเงินและเครื่องใช้สำนักงานที่ทำจากโลหะ (ยกเว้นหม้อหุงข้าว)	11	271,122.8	22,515.0	59,073.7	133,862.2	19,910.6	10,890.0	16,340.2	8,531.0	439,727.2	162,515.0	65,333.4	137,328.9	19,600.4	28,983.3	17,149.1	8,817.1	Manufacture of metal safes and stationery (except furniture)
25999	การผลิตผลิตภัณฑ์โลหะประดิษฐ์อื่นๆซึ่งไม่ได้จัดประเภทไว้ในที่อื่น	180	692,795.3	158,401.2	309,756.3	148,558.4	51,873.3	11,452.2	11,582.5	1,171.5	655,685.4	169,103.5	289,390.9	131,285.5	42,972.0	10,702.4	11,343.2	887.9	Manufacture of other fabricated metal products, n.e.c.
26	การผลิตคอมพิวเตอร์และอุปกรณ์ที่ใช้ในทางเทคนิค	246	21,912,235.4	10,059,421.8	3,358,750.7	6,730,474.2	395,415.9	169,246.6	487,713.3	711,213.0	23,046,650.4	10,310,987.3	3,424,347.5	6,862,732.1	426,549.1	185,179.8	1,141,066.7	695,788.0	Manufacture of computers, electronic and optical products
261	การผลิตชิ้นส่วนและแผงวงจรอิเล็กทรอนิกส์	76	14,956,115.2	5,321,758.7	2,669,650.3	6,113,391.7	129,497.4	98,957.0	410,365.3	212,494.9	16,288,359.5	5,906,284.5	2,689,502.0	6,156,348.1	151,721.7	106,417.6	1,066,465.2	211,620.4	Manufacture of electronic components and boards
2610	การผลิตชิ้นส่วนและแผงวงจรอิเล็กทรอนิกส์	76	14,956,115.2	5,321,758.7	2,669,650.3	6,113,391.7	129,497.4	98,957.0	410,365.3	212,494.9	16,288,359.5	5,906,284.5	2,689,502.0	6,156,348.1	151,721.7	106,417.6	1,066,465.2	211,620.4	Manufacture of electronic components and boards
26103	การผลิตแผงวงจรอิเล็กทรอนิกส์	26	8,382,160.4	2,359,348.6	1,444,961.8	4,165,084.7	37,317.6	37,603.0	253,879.6	83,965.2	9,614,244.3	2,938,640.3	1,619,357.3	3,934,498.9	57,765.6	47,240.5	930,627.1	86,114.8	Manufacture of bare printed circuit boards
26104	การผลิตอุปกรณ์ที่ตัวนำและวงจรรวม	9	58,138.6	15,999.7	7,999.8	24,458.1	6,527.0	2,160.0	994.0	-	51,551.0	17,119.6	7,199.9	21,390.9	4,347.4	1,111.4	381.9	-	Manufacture of semiconductor and integrated circuits
26109	การผลิตชิ้นส่วนอิเล็กทรอนิกส์อื่นๆ	41	6,515,816.2	2,946,410.5	1,216,688.7	1,923,848.9	85,652.8	59,194.0	155,491.6	128,529.8	6,622,564.2	2,950,524.6	1,062,944.9	2,200,458.4	89,608.7	58,065.8	135,456.2	125,505.6	Manufacture of other electronic components
262	การผลิตคอมพิวเตอร์และอุปกรณ์ต่อพ่วง	24	331,912.6	170,625.9	122,694.2	12,525.8	22,023.0	2,819.8	34.6	1,189.3	378,112.9	178,819.0	129,145.1	50,184.2	17,315.8	2,315.6	47.0	286.3	Manufacture of computers and peripheral equipment
2620	การผลิตคอมพิวเตอร์และอุปกรณ์ต่อพ่วง	24	331,912.6	170,625.9	122,694.2	12,525.8	22,023.0	2,819.8	34.6	1,189.3	378,112.9	178,819.0	129,145.1	50,184.2	17,315.8	2,315.6	47.0	286.3	Manufacture of computers and peripheral equipment
26201	การผลิตประกอบคอมพิวเตอร์	15	304,749.7	160,740.9	120,997.6	11,517.8	11,112.0	381.3	-	-	316,581.5	168,934.0	127,382.1	9,374.8	10,694.6	195.9	-	-	Manufacture and/or assembly of electronic computers
26202	การผลิตอุปกรณ์จัดเก็บข้อมูล	2	D	-	D	-	-	-	-	-	D	-	D	D	-	-	-	D	Manufacture of storage devices
26203	การผลิตจอคอมพิวเตอร์	1	-	-	-	-	-	-	-	-	-	-	-	-	-	-	-	-	Manufacture of monitors

(เป็นบาท In Thousand Baht)

ตาราง 12 มูลค่าตามบัญชีของสินทรัพย์ถาวรในปี 2554 จำแนกตามประเภทอุตสาหกรรม กรุงเทพมหานคร พ.ศ. 2555 (ต่อ)  
TABLE 12 BOOK VALUE OF FIXED ASSETS IN 2011 BY CATEGORY OF INDUSTRY, BANGKOK, 2012 (cont'd)

รหัส Code	ประเภทอุตสาหกรรม Number of establishments	จำนวน สถาน- ประกอบการ Number of establish- ments	มูลค่าสินทรัพย์ถาวรต้นงวด Book value of fixed assets 1 Jan. 2011								มูลค่าสินทรัพย์ปลายงวด Book value of fixed assets 31 Dec. 2011								Category of Industry
			รวม Total	ที่ดิน Land	อาคารและ สิ่งก่อสร้าง Building and construction	เครื่องจักร Machinery	ยานพาหนะ Vehicles	เครื่องใช้ สำนักงาน Office appliances	เครื่องมือ อื่นๆ Other tools	สินทรัพย์ ถาวรอื่น ๆ Other fixed assets	รวม Total	ที่ดิน Land	อาคารและ สิ่งก่อสร้าง Building and construction	เครื่องจักร Machinery	ยานพาหนะ Vehicles	เครื่องใช้ สำนักงาน Office appliances	เครื่องมือ อื่นๆ Other tools	สินทรัพย์ ถาวรอื่น ๆ Other fixed assets	
26209	การผลิตอุปกรณ์ต่อพ่วงอื่นๆ	6	27,051.8	9,885.0	1,585.5	1,008.0	10,911.0	2,488.4	34.6	1,189.3	21,375.1	9,885.0	1,651.8	809.4	6,621.1	2,119.7	47.0	241.2	Manufacture of other peripheral equipment
<b>263</b>	<b>การผลิตอุปกรณ์สื่อสาร</b>	<b>29</b>	<b>331,221.4</b>	<b>120,477.8</b>	<b>82,611.6</b>	<b>92,406.3</b>	<b>26,573.5</b>	<b>3,659.5</b>	<b>5,492.7</b>	<b>-</b>	<b>316,053.7</b>	<b>120,777.8</b>	<b>77,097.5</b>	<b>89,227.3</b>	<b>20,847.0</b>	<b>3,434.7</b>	<b>4,669.4</b>	<b>-</b>	<b>Manufacture of communication equipment</b>
2630	การผลิตอุปกรณ์สื่อสาร	29	331,221.4	120,477.8	82,611.6	92,406.3	26,573.5	3,659.5	5,492.7	-	316,053.7	120,777.8	77,097.5	89,227.3	20,847.0	3,434.7	4,669.4	-	Manufacture of communication equipment
26301	การผลิตโทรศัพท์และโทรสารแบบใช้สาย	2	D	D	D	D	D	D	D	-	D	D	D	D	D	D	D	-	Manufacture of wire telephone and facsimile equipment
26302	การผลิตอุปกรณ์สื่อสารแบบไร้สาย	4	15,305.9	6,964.3	3,352.7	3,348.8	1,600.0	40.0	-	-	13,194.0	6,964.3	3,075.4	2,040.4	1,080.0	34.0	-	-	Manufacture of wireless communications equipment
26303	การผลิตอุปกรณ์สื่อสารที่ใช้ในการรับ/ส่งสัญญาณทางวิทยุและโทรทัศน์	15	158,767.5	44,855.4	53,686.9	42,289.7	13,787.5	2,153.2	1,994.8	-	151,130.2	45,155.4	48,920.7	43,712.7	9,606.2	1,965.1	1,770.1	-	Manufacture of radio and television transmitters and receivers
26309	การผลิตอุปกรณ์สื่อสารอื่นๆ	8	27,262.0	8,058.1	5,372.0	6,367.8	4,116.0	456.3	2,891.8	-	24,307.8	8,058.1	5,103.4	5,094.2	3,292.8	445.8	2,313.5	-	Manufacture of other communication equipment
<b>264</b>	<b>การผลิตเครื่องใช้อิเล็กทรอนิกส์ชนิดใช้ในครัวเรือน</b>	<b>45</b>	<b>651,793.1</b>	<b>269,786.2</b>	<b>146,494.4</b>	<b>127,185.6</b>	<b>69,349.9</b>	<b>18,663.6</b>	<b>4,378.8</b>	<b>15,934.6</b>	<b>1,012,622.0</b>	<b>411,728.1</b>	<b>226,749.4</b>	<b>216,003.9</b>	<b>111,315.5</b>	<b>28,615.2</b>	<b>4,335.2</b>	<b>13,874.8</b>	<b>Manufacture of consumer electronics</b>
2640	การผลิตเครื่องใช้อิเล็กทรอนิกส์ชนิดใช้ในครัวเรือน	45	651,793.1	269,786.2	146,494.4	127,185.6	69,349.9	18,663.6	4,378.8	15,934.6	1,012,622.0	411,728.1	226,749.4	216,003.9	111,315.5	28,615.2	4,335.2	13,874.8	Manufacture of consumer electronics
26401	การผลิตเครื่องรับโทรทัศน์	2	D	-	D	D	D	D	D	-	D	-	D	D	D	D	D	-	Manufacture and/or assembly of televisions
26402	การผลิตเครื่องรับวิทยุ เครื่องเล่น บันทึก และทำซ้ำงานเสียงและภาพ	8	403,384.3	159,699.3	77,455.9	100,992.9	43,054.2	11,478.0	42.0	10,662.0	761,903.2	304,306.8	149,501.9	188,492.0	86,209.6	22,294.3	40.0	11,058.6	Manufacture of radio receivers, audio and visual playing, recording and duplicating equipment (except televisions)
26403	การผลิตไมโครโฟน ลำโพง และเครื่องขยายเสียง	28	196,251.1	99,760.4	47,921.0	21,666.0	21,465.7	3,482.1	1,815.9	140.0	202,013.9	96,155.4	56,683.7	23,098.6	20,517.1	3,206.7	2,227.5	125.0	Manufacture of microphone, amplifiers and public address systems
26409	การผลิตเครื่องใช้อิเล็กทรอนิกส์ชนิดใช้ในครัวเรือน	7	48,717.8	10,326.5	20,117.5	3,026.7	4,000.0	3,663.6	2,450.9	5,132.7	45,794.1	11,265.9	19,613.9	3,213.3	3,920.0	3,078.1	2,011.7	2,691.2	Manufacture of other consumer electronics
<b>265</b>	<b>การผลิตเครื่องอุปโภคบริโภคที่ใช้ในการวัด การทดสอบ การนำร่อง และการควบคุม รวมถึงนาฬิกา</b>	<b>52</b>	<b>961,771.8</b>	<b>346,204.6</b>	<b>222,554.6</b>	<b>232,040.5</b>	<b>92,640.7</b>	<b>21,678.4</b>	<b>42,885.9</b>	<b>3,767.2</b>	<b>931,968.6</b>	<b>349,422.2</b>	<b>199,161.2</b>	<b>224,533.9</b>	<b>75,445.3</b>	<b>22,283.8</b>	<b>45,127.0</b>	<b>15,995.3</b>	<b>Manufacture of measuring, testing, navigating and control equipment, watches and clocks</b>
2651	การผลิตเครื่องอุปโภคบริโภคที่ใช้ในการวัด การทดสอบ การนำร่อง และการควบคุม	39	511,585.4	223,562.4	136,936.1	62,736.2	49,375.5	14,234.0	22,217.2	2,523.9	513,959.3	223,579.9	124,929.4	84,925.8	42,345.6	15,061.3	20,979.1	2,138.4	Manufacture of measuring, testing, navigating and control equipment
26511	การผลิตเครื่องอุปโภคบริโภคที่ใช้ในการวัด การทดสอบ การนำร่อง และการควบคุม (ยกเว้นที่ใช้ในทางอุตสาหกรรม)	28	461,667.9	216,178.2	129,384.1	42,388.9	35,753.6	13,934.6	21,642.8	2,385.7	465,530.9	216,450.9	118,035.0	62,548.7	31,290.9	14,687.6	20,503.3	2,014.4	Manufacture of measuring, testing, navigating and control equipment (except for industrial purposes)
26512	การผลิตเครื่องอุปโภคบริโภคที่ใช้ในการวัด การทดสอบ และการควบคุมประเภทระบบการผลิตในทางอุตสาหกรรม	11	49,917.5	7,384.2	7,552.0	20,347.3	13,621.9	299.4	574.4	138.3	48,428.5	7,129.0	6,894.4	22,377.0	11,054.6	373.7	475.8	123.9	Manufacture of measuring, testing, and control equipment for industrial purposes
2652	การผลิตนาฬิกา	13	450,186.5	122,642.3	85,618.4	169,304.3	43,265.2	7,444.4	20,668.6	1,243.3	418,009.3	125,842.3	74,231.8	139,608.1	33,099.7	7,222.5	24,147.9	13,857.0	Manufacture of watches and clocks

(เป็นบาท In Thousand Baht)

ตาราง 12 มูลค่าตามบัญชีของสินทรัพย์ถาวรในปี 2554 จำนวนตามประเภทอุตสาหกรรม กรุงเทพมหานคร พ.ศ. 2555 (ต่อ)  
TABLE 12 BOOK VALUE OF FIXED ASSETS IN 2011 BY CATEGORY OF INDUSTRY, BANGKOK, 2012 (cont'd)

รหัส Code	ประเภทอุตสาหกรรม Category of industry	จำนวน สถาน- ประกอบการ Number of establish- ments	มูลค่าสินทรัพย์ถาวรต้นงวด Book value of fixed assets 1 Jan. 2011									มูลค่าสินทรัพย์ปลายงวด Book value of fixed assets 31 Dec. 2011						Category of industry	
			รวม Total	ที่ดิน Land	อาคารและ สิ่งก่อสร้าง Building and construction	เครื่องจักร Machinery	ยานพาหนะ Vehicles	เครื่องใช้ สำนักงาน Office appliances	เครื่องมือ อื่นๆ Other tools	สินทรัพย์ ถาวรอื่น ๆ Other fixed assets	รวม Total	ที่ดิน Land	อาคารและ สิ่งก่อสร้าง Building and construction	เครื่องจักร Machinery	ยานพาหนะ Vehicles	เครื่องใช้ สำนักงาน Office appliances	เครื่องมือ อื่นๆ Other tools		สินทรัพย์ ถาวรอื่น ๆ Other fixed assets
26521	การผลิตนาฬิกา	12	447,896.5	122,642.3	83,818.4	169,279.3	42,415.2	7,429.4	20,668.6	1,243.3	415,585.8	125,842.3	72,521.8	139,588.1	32,419.7	7,209.0	24,147.9	13,857.0	Manufacture of watches and clocks
26529	การผลิตเครื่องใช้ไฟฟ้า ที่มีหรือไม่มี ประกอบอยู่	1	D	-	D	D	D	D	-	-	D	-	D	D	D	-	-	-	Manufacture of equipment with a watch or clock movement or with synchronous motor
<b>266</b>	<b>การผลิตเครื่องฉายรังสี เครื่องไฟฟ้า ทางการแพทย์และทางกายภาพบำบัด</b>	<b>1</b>	<b>D</b>	<b>D</b>	<b>D</b>	<b>D</b>	<b>D</b>	<b>D</b>	<b>D</b>	<b>-</b>	<b>D</b>	<b>D</b>	<b>D</b>	<b>D</b>	<b>D</b>	<b>D</b>	<b>D</b>	<b>-</b>	<b>Manufacture of irradiation, electromedical and electrotherapeutic equipment</b>
2660	การผลิตเครื่องฉายรังสี เครื่องไฟฟ้า ทางการแพทย์และทางกายภาพบำบัด	1	D	D	D	D	D	D	D	-	D	D	D	D	D	D	D	-	Manufacture of irradiation, electromedical and electrotherapeutic equipment
26600	การผลิตเครื่องฉายรังสี เครื่องไฟฟ้า ทางการแพทย์และทางกายภาพบำบัด	1	D	D	D	D	D	D	D	-	D	D	D	D	D	D	D	-	Manufacture of irradiation, electromedical and electrotherapeutic equipment
<b>267</b>	<b>การผลิตอุปกรณ์ที่ใช้ในทางทัศนศาสตร์ และอุปกรณ์ถ่ายภาพ</b>	<b>5</b>	<b>6,243.3</b>	<b>-</b>	<b>412.7</b>	<b>750.0</b>	<b>3,780.0</b>	<b>302.6</b>	<b>1,000.0</b>	<b>-</b>	<b>5,054.7</b>	<b>-</b>	<b>358.4</b>	<b>600.0</b>	<b>3,024.0</b>	<b>272.3</b>	<b>800.0</b>	<b>-</b>	<b>Manufacture of optical instruments and photographic equipment</b>
2670	การผลิตอุปกรณ์ที่ใช้ในทางทัศนศาสตร์ และอุปกรณ์ถ่ายภาพ	5	6,243.3	-	412.7	750.0	3,780.0	302.6	1,000.0	-	5,054.7	-	358.4	600.0	3,024.0	272.3	800.0	-	Manufacture of optical instruments and photographic equipment
26703	การผลิตอุปกรณ์ถ่ายภาพ และถ่ายภาพยนตร์	5	6,243.3	-	412.7	750.0	3,780.0	302.6	1,000.0	-	5,054.7	-	358.4	600.0	3,024.0	272.3	800.0	-	Manufacture of photographic and motion picture equipment
<b>268</b>	<b>การผลิตสื่อแม่เหล็กและสื่อเชิงแสง</b>	<b>14</b>	<b>4,660,027.3</b>	<b>3,828,148.7</b>	<b>108,764.6</b>	<b>147,873.4</b>	<b>51,101.5</b>	<b>22,952.3</b>	<b>23,359.8</b>	<b>477,827.0</b>	<b>4,102,619.5</b>	<b>3,341,535.9</b>	<b>97,044.1</b>	<b>122,394.1</b>	<b>46,519.8</b>	<b>21,648.6</b>	<b>19,466.0</b>	<b>454,011.1</b>	<b>Manufacture of magnetic and optical media</b>
2680	การผลิตสื่อแม่เหล็กและสื่อเชิงแสง	14	4,660,027.3	3,828,148.7	108,764.6	147,873.4	51,101.5	22,952.3	23,359.8	477,827.0	4,102,619.5	3,341,535.9	97,044.1	122,394.1	46,519.8	21,648.6	19,466.0	454,011.1	Manufacture of magnetic and optical media
26800	การผลิตสื่อแม่เหล็กและสื่อเชิงแสง	14	4,660,027.3	3,828,148.7	108,764.6	147,873.4	51,101.5	22,952.3	23,359.8	477,827.0	4,102,619.5	3,341,535.9	97,044.1	122,394.1	46,519.8	21,648.6	19,466.0	454,011.1	Manufacture of magnetic and optical media
27	การผลิตอุปกรณ์ไฟฟ้า	415	10,204,593.7	2,301,500.7	2,341,514.7	3,524,042.9	593,258.1	178,376.5	1,197,341.5	68,559.2	11,506,609.9	2,573,444.1	3,837,329.8	2,919,242.6	496,293.2	166,161.5	1,287,425.8	226,712.8	Manufacture of electrical equipment
271	การผลิตมอเตอร์ไฟฟ้า เครื่องกำเนิด ไฟฟ้า หม้อแปลงไฟฟ้า และอุปกรณ์ ควบคุมและจ่ายไฟฟ้า	125	3,371,452.0	356,206.4	818,857.2	932,547.4	264,497.6	63,858.0	909,840.9	25,644.6	5,568,052.7	355,568.0	2,498,713.2	1,229,336.1	189,354.7	60,792.3	1,049,929.9	184,358.4	Manufacture of electric motors, generators, transformers and electricity distribution and control apparatus
2710	การผลิตมอเตอร์ไฟฟ้า เครื่องกำเนิดไฟฟ้า หม้อแปลงไฟฟ้า และอุปกรณ์ควบคุม และจ่ายไฟฟ้า	125	3,371,452.0	356,206.4	818,857.2	932,547.4	264,497.6	63,858.0	909,840.9	25,644.6	5,568,052.7	355,568.0	2,498,713.2	1,229,336.1	189,354.7	60,792.3	1,049,929.9	184,358.4	Manufacture of electric motors, generators, transformers and electricity distribution and control apparatus
27101	การผลิตมอเตอร์ไฟฟ้าและเครื่องกำเนิด ไฟฟ้า	34	1,922,453.1	167,473.6	501,498.3	326,385.4	35,817.8	13,997.1	873,958.1	3,322.8	2,261,702.0	167,647.9	470,972.0	569,454.5	18,519.8	14,680.7	1,015,600.0	4,827.1	Manufacture of electric motors and generators
27102	การผลิตหม้อแปลงไฟฟ้า	24	1,002,176.4	115,225.2	246,376.1	451,557.3	136,620.4	25,403.9	7,883.2	19,110.4	2,915,646.8	115,315.7	1,960,759.5	531,717.4	97,403.0	24,274.5	9,829.2	176,347.5	Manufacture of electric transformers
27103	การผลิตอุปกรณ์ควบคุมและจ่ายไฟฟ้า	67	446,822.5	73,507.6	70,982.9	154,604.7	92,059.4	24,457.0	27,999.6	3,211.4	390,704.0	72,604.4	66,981.7	128,164.3	73,431.9	21,837.2	24,500.7	3,183.8	Manufacture of electricity distribution and control apparatus
<b>272</b>	<b>การผลิตแบตเตอรี่และหม้อถอมไฟฟ้า</b>	<b>15</b>	<b>192,195.9</b>	<b>43,474.2</b>	<b>72,764.3</b>	<b>46,510.4</b>	<b>15,171.3</b>	<b>6,305.3</b>	<b>2,140.1</b>	<b>5,830.3</b>	<b>214,070.9</b>	<b>55,594.8</b>	<b>65,304.5</b>	<b>61,877.2</b>	<b>15,627.1</b>	<b>6,382.7</b>	<b>1,876.5</b>	<b>7,408.1</b>	<b>Manufacture of batteries and accumulators</b>

(เป็นบาท In Thousand Baht)

ตาราง 12 มูลค่าตามบัญชีของสินทรัพย์ถาวรในปี 2554 จำแนกตามประเภทอุตสาหกรรม กรุงเทพมหานคร พ.ศ. 2555 (ต่อ)  
TABLE 12 BOOK VALUE OF FIXED ASSETS IN 2011 BY CATEGORY OF INDUSTRY, BANGKOK, 2012 (cont'd)

รหัส Code	ประเภทอุตสาหกรรม Category of industry	จำนวน สถาน- ประกอบการ Number of establish- ments	มูลค่าสินทรัพย์ถาวรต้นงวด Book value of fixed assets 1 Jan. 2011						มูลค่าสินทรัพย์ถาวรปลายงวด Book value of fixed assets 31 Dec. 2011						Category of industry				
			รวม Total	ที่ดิน Land	อาคารและ สิ่งก่อสร้าง Building and construction	เครื่องจักร Machinery	ยานพาหนะ Vehicles	เครื่องใช้ สำนักงาน Office appliances	เครื่องมือ อื่นๆ Other tools	สินทรัพย์ ถาวรอื่น ๆ Other fixed assets	รวม Total	ที่ดิน Land	อาคารและ สิ่งก่อสร้าง Building and construction	เครื่องจักร Machinery		ยานพาหนะ Vehicles	เครื่องใช้ สำนักงาน Office appliances	เครื่องมือ อื่นๆ Other tools	สินทรัพย์ ถาวรอื่น ๆ Other fixed assets
2720	การผลิตแบตเตอรี่และอะคูมูเลเตอร์ไฟฟ้า	15	192,195.9	43,474.2	72,764.3	46,510.4	15,171.3	6,305.3	2,140.1	5,830.3	214,070.9	55,594.8	65,304.5	61,877.2	15,627.1	6,382.7	1,876.5	7,408.1	Manufacture of batteries and accumulators
27200	การผลิตแบตเตอรี่และอะคูมูเลเตอร์ไฟฟ้า	15	192,195.9	43,474.2	72,764.3	46,510.4	15,171.3	6,305.3	2,140.1	5,830.3	214,070.9	55,594.8	65,304.5	61,877.2	15,627.1	6,382.7	1,876.5	7,408.1	Manufacture of batteries and accumulators
<b>273</b>	<b>การผลิตสายไฟและอุปกรณ์การเดินสายไฟฟ้า</b>	<b>57</b>	<b>1,036,602.5</b>	<b>248,648.4</b>	<b>238,669.9</b>	<b>492,464.4</b>	<b>42,053.1</b>	<b>3,605.2</b>	<b>10,483.3</b>	<b>678.2</b>	<b>1,320,747.1</b>	<b>557,823.6</b>	<b>237,719.0</b>	<b>475,482.1</b>	<b>35,558.0</b>	<b>3,136.3</b>	<b>10,567.2</b>	<b>461.0</b>	<b>Manufacture of wiring and wiring devices</b>
2732	การผลิตสายไฟและเคเบิลอื่นๆ ชนิดฉนวนทางอิเล็กทรอนิกส์และไฟฟ้า	16	905,852.8	198,571.7	209,949.7	465,167.6	19,985.2	2,171.8	9,328.5	678.2	1,166,798.0	494,038.2	202,642.0	440,881.1	17,276.2	1,886.3	9,613.2	461.0	Manufacture of other electronic and electric wires and cables
27320	การผลิตสายไฟและเคเบิลอื่นๆ ชนิดฉนวนทางอิเล็กทรอนิกส์และไฟฟ้า	16	905,852.8	198,571.7	209,949.7	465,167.6	19,985.2	2,171.8	9,328.5	678.2	1,166,798.0	494,038.2	202,642.0	440,881.1	17,276.2	1,886.3	9,613.2	461.0	Manufacture of other electronic and electric wires and cables
2733	การผลิตอุปกรณ์การเดินสายไฟฟ้า	41	130,749.7	50,076.7	28,720.2	27,296.8	22,067.9	1,433.3	1,154.8	-	153,949.1	63,785.4	35,077.0	34,601.0	18,281.8	1,250.0	954.0	-	Manufacture of wiring devices
27330	การผลิตอุปกรณ์การเดินสายไฟฟ้า	41	130,749.7	50,076.7	28,720.2	27,296.8	22,067.9	1,433.3	1,154.8	-	153,949.1	63,785.4	35,077.0	34,601.0	18,281.8	1,250.0	954.0	-	Manufacture of wiring devices
<b>274</b>	<b>การผลิตอุปกรณ์ไฟฟ้าสำหรับใช้แสงสว่าง</b>	<b>77</b>	<b>1,384,966.1</b>	<b>462,413.6</b>	<b>296,760.4</b>	<b>284,204.3</b>	<b>69,624.2</b>	<b>48,902.7</b>	<b>208,568.6</b>	<b>14,492.2</b>	<b>1,236,240.2</b>	<b>444,516.6</b>	<b>266,690.4</b>	<b>242,843.0</b>	<b>58,655.7</b>	<b>37,251.9</b>	<b>173,329.7</b>	<b>12,952.9</b>	<b>Manufacture of electric lighting equipment</b>
2740	การผลิตอุปกรณ์ไฟฟ้าสำหรับใช้แสงสว่าง	77	1,384,966.1	462,413.6	296,760.4	284,204.3	69,624.2	48,902.7	208,568.6	14,492.2	1,236,240.2	444,516.6	266,690.4	242,843.0	58,655.7	37,251.9	173,329.7	12,952.9	Manufacture of electric lighting equipment
27401	การผลิตหลอดไฟฟ้า	14	211,125.9	82,867.8	66,550.8	39,147.4	9,047.1	858.9	8,203.9	4,450.0	193,345.7	82,825.9	62,608.5	27,067.5	9,116.5	1,174.2	6,697.6	3,855.5	Manufacture of electric bulbs
27409	การผลิตอุปกรณ์ไฟฟ้าอื่นๆ สำหรับใช้แสงสว่าง	63	1,173,840.2	379,545.8	230,209.6	245,056.9	60,577.2	48,043.9	200,364.7	10,042.2	1,042,894.5	361,690.7	204,081.9	215,775.5	49,539.1	36,077.8	166,632.1	9,097.4	Manufacture of other electric lighting equipment
<b>275</b>	<b>การผลิตเครื่องใช้ในครัวเรือน</b>	<b>85</b>	<b>3,073,375.7</b>	<b>838,905.4</b>	<b>502,790.5</b>	<b>1,565,742.8</b>	<b>117,017.4</b>	<b>19,140.5</b>	<b>8,693.1</b>	<b>21,086.2</b>	<b>2,087,855.9</b>	<b>806,027.3</b>	<b>381,419.2</b>	<b>734,526.1</b>	<b>120,122.8</b>	<b>18,923.4</b>	<b>5,861.0</b>	<b>20,976.1</b>	<b>Manufacture of domestic appliances</b>
2750	การผลิตเครื่องใช้ในครัวเรือน	85	3,073,375.7	838,905.4	502,790.5	1,565,742.8	117,017.4	19,140.5	8,693.1	21,086.2	2,087,855.9	806,027.3	381,419.2	734,526.1	120,122.8	18,923.4	5,861.0	20,976.1	Manufacture of domestic appliances
27501	การผลิตเครื่องใช้ไฟฟ้าชนิดใช้ในครัวเรือน (ยกเว้นชนิดที่ใช้ความชื้น)	42	2,580,848.8	604,456.4	396,433.9	1,499,373.8	40,673.7	11,976.7	6,935.6	20,998.8	1,630,553.9	578,148.9	288,011.3	679,836.1	46,435.2	13,002.3	4,287.1	20,833.0	Manufacture of domestic electric appliances (except electrothermic appliances)
27502	การผลิตเครื่องใช้ไฟฟ้าชนิดใช้ในครัวเรือน ที่ให้ความร้อน	34	446,052.6	214,575.6	89,884.5	62,033.7	72,040.4	6,648.6	814.8	55.0	429,123.4	214,812.4	86,855.5	50,920.7	70,245.0	5,479.6	696.4	113.9	Manufacture of domestic electrothermic appliances
27503	การผลิตเครื่องใช้เพื่อการประกอบอาหารและให้ความร้อนชนิดใช้ในครัวเรือนที่ไม่ใช้ไฟฟ้า	9	46,474.4	19,873.4	16,472.0	4,335.3	4,303.3	515.3	942.7	32.4	28,178.6	13,066.0	6,552.4	3,769.3	3,442.6	441.6	877.5	29.2	Manufacture of domestic non-electric cooking and heating equipment
<b>279</b>	<b>การผลิตอุปกรณ์ไฟฟ้าอื่นๆ</b>	<b>56</b>	<b>1,146,001.5</b>	<b>351,852.7</b>	<b>411,672.3</b>	<b>202,573.8</b>	<b>84,894.5</b>	<b>36,564.9</b>	<b>57,615.7</b>	<b>827.7</b>	<b>1,079,643.1</b>	<b>353,913.8</b>	<b>387,483.5</b>	<b>175,178.1</b>	<b>76,975.0</b>	<b>39,674.8</b>	<b>45,861.6</b>	<b>556.3</b>	<b>Manufacture of other electrical equipment</b>
2790	การผลิตอุปกรณ์ไฟฟ้าอื่นๆ	56	1,146,001.5	351,852.7	411,672.3	202,573.8	84,894.5	36,564.9	57,615.7	827.7	1,079,643.1	353,913.8	387,483.5	175,178.1	76,975.0	39,674.8	45,861.6	556.3	Manufacture of other electrical equipment
27901	การผลิตเครื่องจ่ายไฟฟ้าสำรอง	9	609,056.2	213,974.2	291,500.0	62,693.8	17,871.1	1,935.0	15,082.2	-	597,189.2	233,974.2	282,249.9	53,501.2	15,255.0	1,410.2	10,798.7	-	Manufacture of power supplies
27902	การผลิตอุปกรณ์ไฟฟ้าสำหรับใช้สัญญาณ	17	183,134.9	28,705.4	53,638.4	54,170.3	18,175.1	6,960.1	20,683.0	802.7	169,924.4	28,705.4	50,811.2	48,895.4	16,037.7	8,700.8	16,234.0	539.9	Manufacture of electrical signs
27909	การผลิตอุปกรณ์ไฟฟ้าอื่นๆ ซึ่งมีตัวประกอบที่เป็นที่ขึ้น	30	353,810.5	109,173.2	60,534.0	85,709.8	48,848.3	27,669.7	21,804.0	25.1	312,529.6	91,234.3	54,423.3	72,781.6	45,682.3	29,563.8	18,028.8	16.4	Manufacture of other electrical equipment, n.e.c
<b>28</b>	<b>การผลิตเครื่องจักรและเครื่องมือที่มีได้ใช้ประเภทอื่นไป</b>	<b>535</b>	<b>11,575,722.3</b>	<b>3,543,706.5</b>	<b>4,198,867.5</b>	<b>2,112,242.2</b>	<b>589,377.2</b>	<b>266,054.8</b>	<b>782,789.4</b>	<b>82,684.7</b>	<b>11,775,369.2</b>	<b>3,573,814.2</b>	<b>4,559,051.4</b>	<b>2,080,693.6</b>	<b>510,096.0</b>	<b>275,761.3</b>	<b>650,836.0</b>	<b>125,116.7</b>	<b>Manufacture of machinery and equipment, n.e.c</b>
<b>281</b>	<b>การผลิตเครื่องจักรที่ใช้งานทั่วไป</b>	<b>335</b>	<b>9,434,612.0</b>	<b>2,772,967.8</b>	<b>3,761,301.4</b>	<b>1,617,499.1</b>	<b>332,754.7</b>	<b>198,742.0</b>	<b>711,546.0</b>	<b>39,801.1</b>	<b>9,661,956.1</b>	<b>2,808,599.3</b>	<b>4,105,184.5</b>	<b>1,646,991.1</b>	<b>281,309.1</b>	<b>199,339.7</b>	<b>585,497.5</b>	<b>35,034.9</b>	<b>Manufacture of general-purpose machinery</b>

(พันบาท In Thousand Baht)



ตาราง 12 มูลค่าตามบัญชีของสินทรัพย์ถาวรในปี 2554 จำแนกตามประเภทอุตสาหกรรม กรุงเทพมหานคร พ.ศ. 2555 (ต่อ)  
TABLE 12 BOOK VALUE OF FIXED ASSETS IN 2011 BY CATEGORY OF INDUSTRY, BANGKOK, 2012 (cont'd)

รหัส Code	ประเภทอุตสาหกรรม Category of industry	จำนวน สถาน- ประกอบการ Number of establish- ments	มูลค่าสินทรัพย์ถาวรต้นงวด Book value of fixed assets 1 Jan. 2011									มูลค่าสินทรัพย์ปลายงวด Book value of fixed assets 31 Dec. 2011									Category of industry
			รวม Total	ที่ดิน Land	อาคารและ สิ่งก่อสร้าง Building and construction	เครื่องจักร Machinery	ยานพาหนะ Vehicles	เครื่องใช้ สำนักงาน Office appliances	เครื่องมือ อื่นๆ Other tools	สินทรัพย์ ถาวรอื่น ๆ Other fixed assets	รวม Total	ที่ดิน Land	อาคารและ สิ่งก่อสร้าง Building and construction	เครื่องจักร Machinery	ยานพาหนะ Vehicles	เครื่องใช้ สำนักงาน Office appliances	เครื่องมือ อื่นๆ Other tools	สินทรัพย์ ถาวรอื่น ๆ Other fixed assets			
2811	การผลิตเครื่องยนต์และเครื่องจักร (ยกเว้น เครื่องยนต์ที่ใช้ในอากาศยาน ยานยนต์ และ จักรยานยนต์)	9	1,175,202.0	800,000.0	345,039.0	10,218.0	11,342.2	2,033.9	6,420.0	148.9	1,417,601.8	800,000.0	589,039.0	10,187.3	9,928.5	2,076.9	6,336.0	34.1	Manufacture of engines and turbines (except aircraft, vehicle and cycle engines)		
28110	การผลิตเครื่องยนต์และเครื่องจักร (ยกเว้น เครื่องยนต์ที่ใช้ในอากาศยาน ยานยนต์ และ จักรยานยนต์)	9	1,175,202.0	800,000.0	345,039.0	10,218.0	11,342.2	2,033.9	6,420.0	148.9	1,417,601.8	800,000.0	589,039.0	10,187.3	9,928.5	2,076.9	6,336.0	34.1	Manufacture of engines and turbines (except aircraft, vehicle and cycle engines)		
2812	การผลิตเครื่องอุปกรณ์ควบคุมกำลัง ขงมอเตอร์	12	89,503.5	31,261.3	21,798.8	24,465.2	7,725.2	2,595.1	1,014.7	643.2	80,853.1	31,299.2	20,708.8	19,567.7	6,061.4	1,474.2	1,162.9	578.9	Manufacture of fluid power equipment		
28120	การผลิตเครื่องอุปกรณ์ควบคุมกำลัง ขงมอเตอร์	12	89,503.5	31,261.3	21,798.8	24,465.2	7,725.2	2,595.1	1,014.7	643.2	80,853.1	31,299.2	20,708.8	19,567.7	6,061.4	1,474.2	1,162.9	578.9	Manufacture of fluid power equipment		
2813	การผลิตเครื่องสูบ คอมเพรสเซอร์ ก๊อ และวาล์วอื่นๆ	33	399,047.0	118,684.0	156,400.0	60,513.0	43,546.2	8,003.1	10,556.7	1,344.0	396,026.4	134,709.7	143,317.3	53,283.7	46,700.8	7,643.5	9,286.2	1,085.2	Manufacture of other pumps, compressors, taps and valves		
28131	การผลิตเครื่องสูบและคอมเพรสเซอร์อื่น ๆ	22	228,404.6	76,409.3	88,236.1	30,107.1	26,819.9	3,250.5	3,581.7	-	238,456.3	97,147.0	80,505.4	28,979.9	25,695.3	3,251.6	2,877.2	-	Manufacture of other pumps and compressors		
28132	การผลิตก๊อและวาล์วอื่น ๆ	11	170,642.3	42,274.7	68,163.9	30,405.9	16,726.3	4,752.6	6,975.0	1,344.0	157,570.1	37,562.7	62,812.0	24,303.8	21,005.5	4,391.9	6,409.0	1,085.2	Manufacture of other taps and valves		
2814	การผลิตลูกสูบอื่น เบียร์ และอุปกรณ์ที่ใช้ขับเคลื่อน	10	118,311.5	79,518.9	14,146.5	14,506.9	7,266.2	1,212.1	464.9	1,196.0	120,173.4	81,200.7	14,258.2	15,565.2	6,065.3	1,124.3	1,277.1	682.6	Manufacture of bearings, gears, gearing and driving elements		
28140	การผลิตลูกสูบอื่น เบียร์ และอุปกรณ์ที่ใช้ขับเคลื่อน	10	118,311.5	79,518.9	14,146.5	14,506.9	7,266.2	1,212.1	464.9	1,196.0	120,173.4	81,200.7	14,258.2	15,565.2	6,065.3	1,124.3	1,277.1	682.6	Manufacture of bearings, gears, gearing s and driving element		
2815	การผลิตเตาเผา และเครื่องฟน หรือเครื่องเชื่อมเชื่อมของเตาเผา	22	89,880.5	36,242.0	25,119.6	12,323.6	10,736.5	1,770.3	2,398.8	1,289.8	102,532.2	35,863.9	26,521.5	9,756.5	8,716.3	1,557.1	18,311.5	1,805.5	Manufacture of ovens, furnaces and furnace burners		
28150	การผลิตเตาเผา และเครื่องฟน หรือเครื่องเชื่อมเชื่อมของเตาเผา	22	89,880.5	36,242.0	25,119.6	12,323.6	10,736.5	1,770.3	2,398.8	1,289.8	102,532.2	35,863.9	26,521.5	9,756.5	8,716.3	1,557.1	18,311.5	1,805.5	Manufacture of ovens, furnaces and furnace burners		
2816	การผลิตเครื่องอุปกรณ์ที่ใช้สำหรับยก และขนย้าย	44	514,718.5	167,805.5	98,102.9	164,212.8	45,234.3	15,606.8	13,331.5	10,424.6	554,507.3	191,094.1	104,778.0	167,775.0	42,947.5	20,126.2	17,890.3	9,896.2	Manufacture of lifting and handling equipment		
28160	การผลิตเครื่องอุปกรณ์ที่ใช้สำหรับยก และขนย้าย	44	514,718.5	167,805.5	98,102.9	164,212.8	45,234.3	15,606.8	13,331.5	10,424.6	554,507.3	191,094.1	104,778.0	167,775.0	42,947.5	20,126.2	17,890.3	9,896.2	Manufacture of lifting and handling equipment		
2817	การผลิตเครื่องจักรและเครื่องใช้สำนักงาน (ยกเว้นคอมพิวเตอร์และอุปกรณ์ต่อพ่วง)	14	40,262.6	5,215.0	11,954.5	16,333.1	6,310.0	450.0	-	-	41,385.1	5,134.6	10,964.3	19,616.2	5,310.0	360.0	-	-	Manufacture of office machinery and equipment (except computers and peripheral equipment)		
28170	การผลิตเครื่องจักรและเครื่องใช้สำนักงาน (ยกเว้นคอมพิวเตอร์และอุปกรณ์ต่อพ่วง)	14	40,262.6	5,215.0	11,954.5	16,333.1	6,310.0	450.0	-	-	41,385.1	5,134.6	10,964.3	19,616.2	5,310.0	360.0	-	-	Manufacture of office machinery and equipment (except computers and peripheral equipment)		
2818	การผลิตเครื่องมือที่ใช้จับด้วยมือ ชนิดใช้กำลังขับเคลื่อน	6	230,454.7	51,103.5	90,475.0	44,575.0	31,972.1	8,902.2	3,427.0	-	165,652.2	51,405.8	42,993.9	37,090.9	24,415.8	6,147.5	3,598.4	-	Manufacture of power-driven hand tools		
28180	การผลิตเครื่องมือที่ใช้จับด้วยมือ ชนิดใช้กำลังขับเคลื่อน	6	230,454.7	51,103.5	90,475.0	44,575.0	31,972.1	8,902.2	3,427.0	-	165,652.2	51,405.8	42,993.9	37,090.9	24,415.8	6,147.5	3,598.4	-	Manufacture of power-driven hand tools		
2819	การผลิตเครื่องจักรอื่นๆ ที่ใช้จับทั่วไป	185	6,777,232.0	1,483,137.5	2,998,265.2	1,270,351.5	168,622.0	158,168.7	673,932.4	24,754.7	6,783,224.5	1,477,891.2	3,152,603.5	1,314,148.5	131,163.5	158,830.2	527,635.1	20,952.4	Manufacture of other general-purpose machinery		

(เป็นบาท In Thousand Baht)

ตาราง 12 มูลค่าตามบัญชีของสินทรัพย์ถาวรในปี 2554 จำแนกตามประเภทอุตสาหกรรม กรุงเทพมหานคร พ.ศ. 2555 (ต่อ)  
TABLE 12 BOOK VALUE OF FIXED ASSETS IN 2011 BY CATEGORY OF INDUSTRY, BANGKOK, 2012 (cont'd)

รหัส Code	ประเภทอุตสาหกรรม Category of industry	จำนวน สถาน- ประกอบการ Number of establish- ments	มูลค่าสินทรัพย์ถาวรต้นงวด Book value of fixed assets 1 Jan. 2011						มูลค่าสินทรัพย์ปลายงวด Book value of fixed assets 31 Dec. 2011						Category of industry				
			รวม Total	ที่ดิน Land	อาคารและ สิ่งก่อสร้าง Building and construction	เครื่องจักร Machinery	ยานพาหนะ Vehicles	เครื่องใช้ สำนักงาน Office appliances	เครื่องมือ อื่นๆ Other tools	สินทรัพย์ ถาวรอื่น ๆ Other fixed assets	รวม Total	ที่ดิน Land	อาคารและ สิ่งก่อสร้าง Building and construction	เครื่องจักร Machinery		ยานพาหนะ Vehicles	เครื่องใช้ สำนักงาน Office appliances	เครื่องมือ อื่นๆ Other tools	สินทรัพย์ ถาวรอื่น ๆ Other fixed assets
28191	การผลิตเครื่องทำความเย็น	110	6,095,472.8	1,238,834.2	2,746,977.5	1,205,505.1	99,117.7	132,570.1	651,686.0	20,782.3	6,120,686.1	1,213,807.6	2,914,408.1	1,261,316.8	74,257.6	130,412.1	509,238.3	17,245.7	Manufacture of industrial refrigerating or freezing equipment
28199	การผลิตเครื่องจักรอื่นๆ ที่ใช้งานทั่วไป ซึ่งไม่ได้ประกอบเข้าเป็นชิ้น	75	681,759.1	244,303.3	251,287.7	64,846.4	69,504.3	25,598.7	22,246.4	3,972.4	662,538.4	264,083.7	238,195.4	52,831.7	56,905.9	28,418.1	18,396.8	3,706.7	Manufacture of other general-purpose machinery, n.e.c
<b>282</b>	<b>การผลิตเครื่องจักรที่ใช้ในงานเฉพาะอย่าง</b>	<b>200</b>	<b>2,141,110.3</b>	<b>770,738.8</b>	<b>437,566.1</b>	<b>494,743.2</b>	<b>256,622.5</b>	<b>67,312.8</b>	<b>71,243.4</b>	<b>42,883.6</b>	<b>2,113,413.1</b>	<b>765,214.9</b>	<b>453,866.9</b>	<b>433,702.5</b>	<b>228,786.9</b>	<b>76,421.6</b>	<b>65,338.5</b>	<b>90,081.8</b>	<b>Manufacture of special-purpose machinery</b>
2821	การผลิตเครื่องจักรที่ใช้ในการเกษตร และการป่าไม้	34	367,980.6	121,636.6	82,908.0	88,343.3	43,979.8	11,127.6	19,736.2	249.2	345,062.2	120,636.6	80,495.9	77,919.4	37,153.8	9,685.4	18,948.5	228.6	Manufacture of agricultural and forestry machinery
28211	การผลิตแทรกเตอร์ที่ใช้ในการเกษตร	11	59,911.5	15,959.9	5,894.7	20,883.8	10,045.7	3,600.0	3,587.4	-	51,836.6	15,959.9	4,924.8	16,824.3	8,403.8	2,822.9	2,900.9	-	Manufacture of tractors for agriculture and forestry
28219	การผลิตเครื่องจักรอื่นๆ ที่ใช้ในการเกษตร และการป่าไม้	23	308,069.2	105,676.7	77,073.3	67,459.5	33,934.1	7,527.6	16,148.7	249.2	293,231.6	104,676.7	75,571.0	61,095.1	28,750.0	6,862.6	16,047.6	228.6	Manufacture of other agricultural and forestry machinery
2822	การผลิตเครื่องจักรที่ใช้ในการขึ้นรูปโลหะ และเครื่องมือกล	30	264,848.7	75,551.7	31,472.2	81,326.0	54,306.3	8,832.2	13,175.1	185.3	259,782.8	75,487.9	37,606.7	78,024.4	46,397.7	9,629.5	12,499.1	137.5	Manufacture of metal forming machinery and machine tools
28221	การผลิตเครื่องจักรที่ใช้ในการขึ้นรูปโลหะ	12	71,016.9	7,500.0	8,720.0	32,209.6	17,889.0	1,801.5	2,896.7	-	62,394.5	7,500.0	8,540.0	28,308.4	13,385.2	2,941.5	1,719.4	-	Manufacture of metal forming machinery
28229	การผลิตเครื่องมือกลอื่นๆ	18	193,831.8	68,051.7	22,752.2	49,116.3	36,417.3	7,030.7	10,278.4	185.3	197,388.3	67,987.9	29,066.7	49,716.0	33,012.5	6,688.0	10,779.7	137.5	Manufacture of other machine tools
2823	การผลิตเครื่องจักรที่ใช้ในงานโลหะกรรม	10	93,813.3	36,600.0	6,320.3	15,715.4	19,200.0	15,267.4	710.3	-	53,817.6	4,200.0	5,894.1	13,591.6	15,550.0	13,871.6	710.3	-	Manufacture of machinery for metallurgy
28230	การผลิตเครื่องจักรที่ใช้ในงานโลหะกรรม	10	93,813.3	36,600.0	6,320.3	15,715.4	19,200.0	15,267.4	710.3	-	53,817.6	4,200.0	5,894.1	13,591.6	15,550.0	13,871.6	710.3	-	Manufacture of machinery for metallurgy
2824	การผลิตเครื่องจักรที่ใช้ในการทำเหมืองแร่ เหมืองหิน และการก่อสร้าง	15	348,896.7	176,224.7	79,631.4	48,024.9	27,092.9	8,089.0	8,866.2	967.5	360,833.1	176,573.2	76,388.1	39,467.1	39,429.9	18,754.2	8,157.8	2,062.8	Manufacture of machinery for mining, quarrying and construction
28240	การผลิตเครื่องจักรที่ใช้ในการทำเหมืองแร่ เหมืองหิน และการก่อสร้าง	15	348,896.7	176,224.7	79,631.4	48,024.9	27,092.9	8,089.0	8,866.2	967.5	360,833.1	176,573.2	76,388.1	39,467.1	39,429.9	18,754.2	8,157.8	2,062.8	Manufacture of machinery for mining, quarrying and construction
2825	การผลิตเครื่องจักรที่ใช้ในการผลิตอาหาร เครื่องดื่ม และยาสูบ	28	250,407.8	112,939.0	21,149.4	71,354.4	22,841.8	1,630.2	19,982.1	510.9	278,626.7	141,453.4	42,074.2	58,655.1	18,437.6	1,377.7	16,266.7	362.1	Manufacture of machinery for food, beverage and tobacco processing
28250	การผลิตเครื่องจักรที่ใช้ในการผลิตอาหาร เครื่องดื่ม และยาสูบ	28	250,407.8	112,939.0	21,149.4	71,354.4	22,841.8	1,630.2	19,982.1	510.9	278,626.7	141,453.4	42,074.2	58,655.1	18,437.6	1,377.7	16,266.7	362.1	Manufacture of machinery for food, beverage and tobacco processing
2826	การผลิตเครื่องจักรที่ใช้ในการผลิตสิ่งทอ เสื้อผ้า เครื่องแต่งกาย และเครื่องหนัง	32	196,706.0	72,713.4	37,698.1	41,983.5	22,427.6	6,797.4	4,480.0	10,606.0	188,606.6	72,972.3	40,878.0	33,324.6	20,183.0	6,333.8	3,707.0	11,208.0	Manufacture of machinery for textile, apparel and leather production
28261	การผลิตเครื่องจักรที่ใช้ในการเตรียม ย้อม และถักนิตสิ่งทอ	14	53,439.4	26,920.7	7,172.6	9,268.5	7,636.1	1,018.7	1,372.9	50.0	50,362.0	26,808.2	6,533.3	7,279.7	7,486.2	1,032.9	1,181.6	40.0	Manufacture of textile preparing, spinning, weaving and knitting machines
28269	การผลิตเครื่องจักรอื่นๆ ที่ใช้ในการผลิต สิ่งทอ เครื่องแต่งกาย และเครื่องหนัง	18	143,266.5	45,792.7	30,525.5	32,715.0	14,791.5	5,778.7	3,107.1	10,556.0	138,244.7	46,164.1	34,344.6	26,044.9	12,696.8	5,300.9	2,525.4	11,168.0	Manufacture of other machinery for textile, apparel and leather production
2829	การผลิตเครื่องจักรที่ใช้ในงานเฉพาะอย่าง อื่นๆ	51	618,457.3	175,073.4	178,386.8	147,995.7	66,774.1	15,569.0	4,293.6	30,364.7	626,678.1	173,891.5	170,530.0	132,720.3	51,634.9	16,769.5	5,049.2	76,082.8	Manufacture of other special-purpose machinery
28291	การผลิตเครื่องจักรที่ใช้ในการผลิตกระดาษ และการทำหนังสือ	4	64,672.5	16,000.0	17,352.4	13,165.7	16,714.3	1,084.2	355.9	-	38,433.3	16,000.0	16,434.8	2,682.6	1,969.0	1,057.3	289.7	-	Manufacture of paper and paperboard making machinery
28292	การผลิตเครื่องจักรที่ใช้ในการผลิตพลาสติก และยาง	18	318,300.8	89,603.4	115,994.0	60,772.2	16,572.6	5,734.1	847.6	28,777.0	371,028.5	89,778.4	114,675.8	62,153.3	21,087.5	7,763.1	799.4	74,771.1	Manufacture of rubber or plastics making machinery

(เป็นบาท In Thousand Baht)

ตาราง 12 มูลค่าตามบัญชีของสินทรัพย์ถาวรในปี 2554 จำแนกตามประเภทอุตสาหกรรม กรุงเทพมหานคร พ.ศ. 2555 (ต่อ)  
TABLE 12 BOOK VALUE OF FIXED ASSETS IN 2011 BY CATEGORY OF INDUSTRY, BANGKOK, 2012 (cont'd)

		จำนวนสถานประกอบการ Number of establishments	มูลค่าสินทรัพย์ถาวรต้นงวด Book value of fixed assets 1 Jan. 2011						มูลค่าสินทรัพย์ถาวรปลายงวด Book value of fixed assets 31 Dec. 2011						ประเภทอุตสาหกรรม Category of industry				
รหัส Code	ประเภทอุตสาหกรรม Industry		รวม Total	ที่ดิน Land	อาคารและสิ่งก่อสร้าง Building and construction	เครื่องจักร Machinery	ยานพาหนะ Vehicles	เครื่องใช้สำนักงาน Office appliances	เครื่องมืออื่นๆ Other tools	สินทรัพย์ถาวรอื่น ๆ Other fixed assets	รวม Total	ที่ดิน Land	อาคารและสิ่งก่อสร้าง Building and construction	เครื่องจักร Machinery		ยานพาหนะ Vehicles	เครื่องใช้สำนักงาน Office appliances	เครื่องมืออื่นๆ Other tools	สินทรัพย์ถาวรอื่น ๆ Other fixed assets
28299	การผลิตเครื่องจักรที่ใช้เฉพาะอย่างอื่นๆ ที่มีได้จัดประเภทให้เป็นอื่น	29	235,684.0	69,470.0	45,040.4	74,057.8	33,487.2	8,750.7	3,090.1	1,587.8	217,216.3	68,113.1	39,419.5	67,884.4	28,578.4	7,949.1	3,960.1	1,311.7	Manufacture of other special purpose machinery, n.e.c.
<b>29</b>	<b>การผลิตยานยนต์ รถพ่วง และรถกึ่งพ่วง</b>	<b>541</b>	<b>18,475,780.3</b>	<b>3,250,592.6</b>	<b>2,374,870.1</b>	<b>6,494,904.3</b>	<b>3,037,347.5</b>	<b>207,008.8</b>	<b>2,236,640.3</b>	<b>874,416.7</b>	<b>15,672,490.4</b>	<b>3,275,568.5</b>	<b>2,218,214.2</b>	<b>5,399,970.5</b>	<b>1,716,145.2</b>	<b>188,870.9</b>	<b>2,131,337.1</b>	<b>742,384.1</b>	<b>Manufacture of motor vehicles, trailers and semi-trailers</b>
<b>291</b>	<b>การผลิตยานยนต์</b>	<b>14</b>	<b>256,903.3</b>	<b>121,660.3</b>	<b>50,961.7</b>	<b>44,159.1</b>	<b>26,601.3</b>	<b>6,637.5</b>	<b>3,038.8</b>	<b>3,844.6</b>	<b>244,635.9</b>	<b>122,680.6</b>	<b>46,457.6</b>	<b>40,297.3</b>	<b>23,648.8</b>	<b>7,014.9</b>	<b>2,520.4</b>	<b>2,016.2</b>	<b>Manufacture of motor vehicles</b>
2910	การผลิตยานยนต์	14	256,903.3	121,660.3	50,961.7	44,159.1	26,601.3	6,637.5	3,038.8	3,844.6	244,635.9	122,680.6	46,457.6	40,297.3	23,648.8	7,014.9	2,520.4	2,016.2	Manufacture of motor vehicles
29102	การผลิตรถยนต์ส่วนบุคคล	6	147,511.6	80,800.0	22,880.0	23,450.0	18,000.0	552.3	1,829.3	-	143,641.0	83,200.0	22,040.0	21,955.0	14,480.0	503.3	1,462.7	-	Manufacture of passenger cars
29104	การผลิตยานยนต์อื่นๆ ที่ไม่ใช่เพื่อการโดยสาร	1	D	-	D	-	D	D	D	-	D	-	D	D	D	D	D	-	Manufacture of other motor vehicles for passengers
29109	การผลิตยานยนต์อื่นๆ ที่มีได้จัดประเภทให้เป็นอื่น	7	104,537.9	40,860.3	24,726.2	20,709.1	8,097.9	5,803.5	496.2	3,844.6	97,052.1	39,480.6	21,288.4	18,342.3	9,155.5	6,270.1	499.0	2,016.2	Manufacture of other motor vehicles, n.e.c.
<b>292</b>	<b>การผลิตตัวถังยานยนต์ การผลิตรถพ่วง และรถกึ่งพ่วง</b>	<b>35</b>	<b>169,203.4</b>	<b>88,295.0</b>	<b>30,559.1</b>	<b>18,502.8</b>	<b>20,038.8</b>	<b>3,579.3</b>	<b>4,912.6</b>	<b>3,315.7</b>	<b>168,119.6</b>	<b>99,053.9</b>	<b>27,770.4</b>	<b>16,114.9</b>	<b>15,344.9</b>	<b>2,610.7</b>	<b>4,108.1</b>	<b>3,116.7</b>	<b>Manufacture of bodies(coachwork) for motor vehicles; manufacture of trailer and semitrailer</b>
2920	การผลิตตัวถังยานยนต์ การผลิตรถพ่วง และรถกึ่งพ่วง	35	169,203.4	88,295.0	30,559.1	18,502.8	20,038.8	3,579.3	4,912.6	3,315.7	168,119.6	99,053.9	27,770.4	16,114.9	15,344.9	2,610.7	4,108.1	3,116.7	Manufacture of bodies(coachwork) for motor vehicles; manufacture of trailer and semitrailer
29201	การผลิตตัวถังยานยนต์	28	118,978.2	52,857.8	26,521.6	18,064.4	14,404.7	2,987.5	4,142.2	-	117,935.9	63,416.7	23,548.0	15,451.5	10,083.5	2,070.1	3,366.0	-	Manufacture of bodies(coachwork) for motor vehicles;
29202	การผลิตรถพ่วงและรถกึ่งพ่วง	2	D	D	D	D	D	D	-	D	D	D	D	D	D	D	D	-	Manufacture of trailer and semitrailer
29203	การผลิตตู้คอนเทนเนอร์	5	40,237.1	31,437.2	37.5	390.4	3,834.1	491.8	730.5	3,315.7	39,853.7	31,437.2	22.5	619.4	3,501.5	450.6	706.0	3,116.7	Manufacture of containers
<b>293</b>	<b>การผลิตชิ้นส่วนและอุปกรณ์เสริมสำหรับยานยนต์</b>	<b>492</b>	<b>18,049,673.7</b>	<b>3,040,637.3</b>	<b>2,293,349.3</b>	<b>6,432,242.4</b>	<b>2,990,707.5</b>	<b>196,792.0</b>	<b>2,228,688.8</b>	<b>867,256.5</b>	<b>15,259,735.0</b>	<b>3,053,834.1</b>	<b>2,143,986.1</b>	<b>5,343,558.3</b>	<b>1,677,151.5</b>	<b>179,245.3</b>	<b>2,124,708.6</b>	<b>737,251.2</b>	<b>Manufacture of parts and accessories for motor vehicles</b>
2930	การผลิตชิ้นส่วนและอุปกรณ์เสริมสำหรับยานยนต์	492	18,049,673.7	3,040,637.3	2,293,349.3	6,432,242.4	2,990,707.5	196,792.0	2,228,688.8	867,256.5	15,259,735.0	3,053,834.1	2,143,986.1	5,343,558.3	1,677,151.5	179,245.3	2,124,708.6	737,251.2	Manufacture of parts and accessories for motor vehicles
29301	การผลิตที่นั่งภายในยานยนต์	226	232,029.2	58,100.3	33,845.6	59,764.7	69,639.3	3,045.4	7,336.0	298.0	183,189.4	59,327.0	27,719.9	54,046.8	2,785.4	6,137.5	198.0	-	Manufacture of motor vehicle seats
29302	การผลิตอุปกรณ์ไฟฟ้าสำหรับยานยนต์	8	49,359.7	17,329.0	13,330.0	10,903.2	5,906.0	361.6	1,530.0	-	47,695.4	17,429.0	13,325.0	10,692.2	4,724.8	297.4	1,227.0	-	Manufacture of electrical equipment for motor vehicles
29309	การผลิตชิ้นส่วนและอุปกรณ์เสริมอื่นๆสำหรับยานยนต์	258	17,768,284.8	2,965,208.1	2,246,173.7	6,361,574.5	2,915,162.2	193,385.0	2,219,822.8	866,958.5	15,028,850.2	2,977,078.1	2,102,941.2	5,299,891.3	1,618,379.9	176,162.4	2,117,344.2	737,053.2	Manufacture of other parts and accessories for motor vehicles
<b>30</b>	<b>การผลิตอุปกรณ์ขนส่งอื่นๆ</b>	<b>137</b>	<b>5,682,220.9</b>	<b>352,925.0</b>	<b>393,785.2</b>	<b>1,570,186.7</b>	<b>1,029,069.5</b>	<b>32,734.7</b>	<b>1,212,406.2</b>	<b>1,091,113.7</b>	<b>5,630,358.8</b>	<b>372,011.8</b>	<b>373,733.2</b>	<b>1,537,724.3</b>	<b>1,017,854.9</b>	<b>30,815.9</b>	<b>1,206,905.5</b>	<b>1,091,313.3</b>	<b>Manufacture of other transport equipment</b>
<b>301</b>	<b>การต่อเรือ</b>	<b>8</b>	<b>254,720.8</b>	<b>26,685.6</b>	<b>149,284.9</b>	<b>53,465.4</b>	<b>10,439.4</b>	<b>3,788.2</b>	<b>9,885.5</b>	<b>1,171.7</b>	<b>244,947.4</b>	<b>27,185.6</b>	<b>140,649.5</b>	<b>53,210.9</b>	<b>9,014.7</b>	<b>3,533.3</b>	<b>9,472.7</b>	<b>1,880.7</b>	<b>Building of ships and boats</b>
3011	การต่อเรือใหญ่และเรือสร้างลอยน้ำ	4	67,081.1	12,273.0	17,127.5	28,900.1	4,224.0	2,490.0	894.7	1,171.7	68,821.9	12,273.0	15,972.0	31,681.5	3,541.7	2,754.3	718.9	1,880.7	Building of ships and floating structures
30110	การต่อเรือใหญ่และเรือสร้างลอยน้ำ	4	67,081.1	12,273.0	17,127.5	28,900.1	4,224.0	2,490.0	894.7	1,171.7	68,821.9	12,273.0	15,972.0	31,681.5	3,541.7	2,754.3	718.9	1,880.7	Building of ships and floating structures
3012	การต่อเรือใช้เพื่อความสำราญและการกีฬา	4	187,639.7	14,412.6	132,157.4	24,565.4	6,215.4	1,298.2	8,990.7	-	176,125.5	14,912.6	124,677.6	21,529.4	5,473.0	779.0	8,753.8	-	Building of pleasure and sporting boats
30120	การต่อเรือใช้เพื่อความสำราญและการกีฬา	4	187,639.7	14,412.6	132,157.4	24,565.4	6,215.4	1,298.2	8,990.7	-	176,125.5	14,912.6	124,677.6	21,529.4	5,473.0	779.0	8,753.8	-	Building of pleasure and sporting boats
<b>302</b>	<b>การผลิตหัวรถจักรและตู้สำหรับขนส่งทางรถไฟและรถราง</b>	<b>2</b>	<b>D</b>	<b>-</b>	<b>-</b>	<b>-</b>	<b>-</b>	<b>D</b>	<b>-</b>	<b>-</b>	<b>D</b>	<b>-</b>	<b>-</b>	<b>-</b>	<b>D</b>	<b>-</b>	<b>-</b>	<b>-</b>	<b>Manufacture of railway locomotives and rolling stock</b>

(พันบาท In Thousand Baht)

ตาราง 12 มูลค่าตามบัญชีของสินทรัพย์ถาวรในปี 2554 จำนวนตามประเภทอุตสาหกรรม กรุงเทพมหานคร พ.ศ. 2555 (ต่อ)  
TABLE 12 BOOK VALUE OF FIXED ASSETS IN 2011 BY CATEGORY OF INDUSTRY, BANGKOK, 2012 (cont'd)

		มูลค่าสินทรัพย์ถาวรต้นงวด									มูลค่าสินทรัพย์ถาวรปลายงวด									
		Book value of fixed assets 1 Jan. 2011									Book value of fixed assets 31 Dec. 2011									
รหัส	ประเภทอุตสาหกรรม	จำนวนสถานประกอบการ	รวม	ที่ดิน	อาคารและสิ่งก่อสร้าง	เครื่องจักร	ยานพาหนะ	เครื่องใช้สำนักงาน	เครื่องมืออื่น ๆ	สินทรัพย์ถาวรอื่น ๆ	รวม	ที่ดิน	อาคารและสิ่งก่อสร้าง	เครื่องจักร	ยานพาหนะ	เครื่องใช้สำนักงาน	เครื่องมืออื่น ๆ	สินทรัพย์ถาวรอื่น ๆ	Category of industry	
Code		Number of establishments	Total	Land	Building and construction	Machinery	Vehicles	Office appliances	Other tools	Other fixed assets	Total	Land	Building and construction	Machinery	Vehicles	Office appliances	Other tools	Other fixed assets		
3020	การผลิตหัวรถจักรและตู้โดยสารขนส่งทางรถไฟและรถราง	2	D	-	-	-	-	D	-	-	D	-	-	-	-	-	-	-	Manufacture of railway locomotives and rolling stock	
30200	การผลิตหัวรถจักรและตู้โดยสารขนส่งทางรถไฟและรถราง	2	D	-	-	-	-	D	-	-	D	-	-	-	-	-	-	-	Manufacture of railway locomotives and rolling stock	
<b>303</b>	<b>การผลิตอากาศยาน อากาศยาน และเครื่องจักรที่เกี่ยวข้อง</b>	<b>1</b>	<b>D</b>	<b>-</b>	<b>-</b>	<b>D</b>	<b>D</b>	<b>D</b>	<b>D</b>	<b>D</b>	<b>D</b>	<b>-</b>	<b>-</b>	<b>D</b>	<b>D</b>	<b>D</b>	<b>D</b>	<b>D</b>	<b>Manufacture of air and spacecraft and related machinery</b>	
3030	การผลิตอากาศยาน อากาศยาน และเครื่องจักรที่เกี่ยวข้อง	1	D	-	-	D	D	D	D	D	D	-	-	D	D	D	D	D	Manufacture of air and spacecraft and related machinery	
30300	การผลิตอากาศยาน อากาศยาน และเครื่องจักรที่เกี่ยวข้อง	1	D	-	-	D	D	D	D	D	D	-	-	D	D	D	D	D	Manufacture of air and spacecraft and related machinery	
<b>309</b>	<b>การผลิตอุปกรณ์ขนส่ง</b>	<b>126</b>	<b>5,372,178.1</b>	<b>326,239.3</b>	<b>244,500.3</b>	<b>1,507,868.3</b>	<b>1,015,295.1</b>	<b>24,911.2</b>	<b>1,167,776.6</b>	<b>1,085,587.4</b>	<b>5,335,603.8</b>	<b>344,826.2</b>	<b>233,083.7</b>	<b>1,477,431.0</b>	<b>1,006,172.2</b>	<b>23,716.0</b>	<b>1,164,425.9</b>	<b>1,085,948.9</b>	<b>Manufacture of transport equipment, n.e.c.</b>	
3091	การผลิตจักรยานยนต์	95	5,319,596.6	316,317.4	216,984.5	1,504,745.9	1,005,449.4	24,108.4	1,166,403.7	1,085,587.4	5,286,080.2	334,074.5	206,264.7	1,475,340.9	998,092.6	22,998.2	1,163,360.3	1,085,948.9	Manufacture of motorcycles	
30911	การผลิตจักรยานยนต์	5	4,691,058.2	181,627.6	99,500.1	1,210,642.5	959,786.4	15,250.0	1,139,000.0	1,085,251.6	4,688,547.5	181,633.7	98,958.1	1,208,667.7	959,786.4	15,250.0	1,139,000.0	1,085,251.6	Manufacture of motorcycles	
30912	การผลิตเครื่องยนต์ ซึ่งส่วนและอุปกรณ์เสริมสำหรับจักรยานยนต์	90	628,538.4	134,689.8	117,484.4	294,103.5	45,663.0	8,858.4	27,403.7	335.8	597,532.7	152,440.8	107,306.7	266,673.2	38,306.2	7,748.2	24,360.3	697.3	Manufacture of engines, parts and accessories for motorcycles	
3092	การผลิตจักรยานและรถสำหรับคนพิการ	15	19,759.5	9,572.0	4,085.8	2,356.2	3,089.4	195.8	460.3	-	18,175.1	10,401.7	3,410.8	1,332.2	2,504.1	173.8	352.5	-	Manufacture of bicycles and invalid carriages	
30921	การผลิตจักรยาน	14	19,250.5	9,062.5	4,085.8	2,356.2	3,089.4	195.8	460.3	-	16,836.0	9,062.5	3,410.8	1,332.2	2,504.1	173.8	352.5	-	Manufacture of bicycles	
30922	การผลิตรถสำหรับคนพิการ	1	D	D	-	-	-	-	D	-	D	D	-	-	-	-	-	-	Manufacture of invalid carriages	
3099	การผลิตอุปกรณ์ขนส่งอื่น ๆ ซึ่งมีได้จัดประเภทไว้ในที่อื่น	16	32,822.0	350.0	23,430.0	766.3	6,756.3	607.0	912.5	-	31,348.5	350.0	23,408.1	757.9	5,575.4	544.0	713.0	-	Manufacture of other transport equipment, n.e.c.	
30990	การผลิตอุปกรณ์ขนส่งอื่น ๆ ซึ่งมีได้จัดประเภทไว้ในที่อื่น	16	32,822.0	350.0	23,430.0	766.3	6,756.3	607.0	912.5	-	31,348.5	350.0	23,408.1	757.9	5,575.4	544.0	713.0	-	Manufacture of other transport equipment, n.e.c.	
31	การผลิตเฟอร์นิเจอร์	1,328	7,295,603.1	2,597,012.7	2,494,909.7	804,693.7	1,041,870.8	120,784.1	220,032.9	16,299.3	7,574,767.4	3,027,254.4	2,255,795.3	1,016,428.3	888,013.2	107,003.7	265,612.0	14,660.5	Manufacture of furniture	
<b>310</b>	<b>การผลิตเฟอร์นิเจอร์</b>	<b>1,328</b>	<b>7,295,603.1</b>	<b>2,597,012.7</b>	<b>2,494,909.7</b>	<b>804,693.7</b>	<b>1,041,870.8</b>	<b>120,784.1</b>	<b>220,032.9</b>	<b>16,299.3</b>	<b>7,574,767.4</b>	<b>3,027,254.4</b>	<b>2,255,795.3</b>	<b>1,016,428.3</b>	<b>888,013.2</b>	<b>107,003.7</b>	<b>265,612.0</b>	<b>14,660.5</b>	<b>Manufacture of furniture</b>	
3100	การผลิตเฟอร์นิเจอร์	1,328	7,295,603.1	2,597,012.7	2,494,909.7	804,693.7	1,041,870.8	120,784.1	220,032.9	16,299.3	7,574,767.4	3,027,254.4	2,255,795.3	1,016,428.3	888,013.2	107,003.7	265,612.0	14,660.5	Manufacture of furniture	
31001	การผลิตเฟอร์นิเจอร์ไม้	982	5,144,361.4	1,887,020.1	1,844,008.4	476,804.7	707,671.3	69,712.6	144,558.5	14,585.8	5,449,796.7	2,327,142.0	1,628,335.1	696,730.0	562,856.9	67,833.7	153,826.8	13,072.3	Manufacture of wood furniture	
31002	การผลิตเฟอร์นิเจอร์โลหะ	132	684,669.5	238,635.0	173,245.0	157,214.9	94,643.9	10,916.7	9,520.2	494.0	707,248.3	229,044.8	159,344.1	155,854.3	130,471.9	11,260.1	20,881.6	391.5	Manufacture of metal furniture	
31003	การผลิตฐานรองที่นอนและที่นอน	36	219,683.3	77,732.7	64,368.7	15,940.9	22,976.7	25,653.8	13,010.6	-	221,454.6	77,198.2	68,895.6	20,652.2	23,415.6	16,356.7	14,936.2	-	Manufacture of mattresses and mattress supports	
31009	การผลิตเฟอร์นิเจอร์อื่น ๆ	178	1,246,888.9	393,624.9	413,287.7	154,733.2	216,579.0	14,501.0	52,943.6	1,219.5	1,196,267.9	393,869.4	399,220.4	143,191.8	171,268.9	11,553.2	75,967.4	1,196.7	Manufacture of other furniture	
<b>32</b>	<b>การผลิตผลิตภัณฑ์ขึ้นรูป</b>	<b>2,834</b>	<b>30,378,030.7</b>	<b>5,770,696.2</b>	<b>7,795,767.0</b>	<b>5,859,886.2</b>	<b>2,703,351.7</b>	<b>1,553,530.6</b>	<b>3,275,820.2</b>	<b>3,418,978.9</b>	<b>30,129,443.1</b>	<b>5,824,668.0</b>	<b>8,416,905.2</b>	<b>5,228,773.9</b>	<b>2,580,587.0</b>	<b>1,451,230.9</b>	<b>3,214,115.6</b>	<b>3,413,162.5</b>	<b>Other manufacturing</b>	
<b>321</b>	<b>การผลิตเครื่องประดับเพชรพลอย เครื่องประดับอัญมณี และสิ่งของที่เกี่ยวข้อง</b>	<b>1,595</b>	<b>9,022,073.0</b>	<b>2,313,156.1</b>	<b>1,676,219.1</b>	<b>2,513,760.0</b>	<b>1,239,937.0</b>	<b>456,126.1</b>	<b>778,975.8</b>	<b>43,898.9</b>	<b>8,971,513.6</b>	<b>2,319,818.8</b>	<b>1,906,744.2</b>	<b>2,367,351.9</b>	<b>1,169,012.9</b>	<b>425,931.4</b>	<b>751,715.3</b>	<b>30,939.2</b>	<b>Manufacture of jewellery, bijouterie and related articles</b>	
3211	การผลิตเครื่องประดับเพชรพลอยและสิ่งของที่เกี่ยวข้อง	1,406	8,483,987.2	2,056,360.5	1,534,019.0	2,438,952.8	1,187,362.0	447,920.9	775,511.4	43,860.6	8,447,480.8	2,050,632.3	1,774,852.2	2,297,101.1	1,127,038.1	418,189.4	748,759.2	30,908.6	Manufacture of jewellery and related articles	
32111	การผลิตเครื่องประดับเพชรพลอยและอัญมณี	1,187	7,871,283.4	1,782,457.1	1,351,178.8	2,378,685.1	1,113,854.7	442,083.0	760,756.0	42,268.8	7,851,149.4	1,762,298.7	1,598,959.5	2,247,716.1	1,064,645.7	412,355.7	735,458.4	29,715.2	Manufacture of jewellery and bijouterie of precious stones and metals	

(พันบาท In Thousand Baht)

ตาราง 12 มูลค่าตามบัญชีของสินทรัพย์ถาวรในปี 2554 จำแนกตามประเภทอุตสาหกรรม กรุงเทพมหานคร พ.ศ. 2555 (ต่อ)  
TABLE 12 BOOK VALUE OF FIXED ASSETS IN 2011 BY CATEGORY OF INDUSTRY, BANGKOK, 2012 (cont'd)

รหัส Code	ประเภทอุตสาหกรรม Category of industry	จำนวน สถาน- ประกอบการ Number of establish- ments	มูลค่าสินทรัพย์ถาวรต้นงวด Book value of fixed assets 1 Jan. 2011						มูลค่าสินทรัพย์ถาวรปลายงวด Book value of fixed assets 31 Dec. 2011						ประเภทอุตสาหกรรม Category of industry				
			รวม Total	ที่ดิน Land	อาคารและ สิ่งก่อสร้าง Building and construction	เครื่องจักร Machinery	ยานพาหนะ Vehicles	เครื่องใช้ สำนักงาน Office appliances	เครื่องมือ อื่นๆ Other tools	สินทรัพย์ ถาวรอื่น ๆ Other fixed assets	รวม Total	ที่ดิน Land	อาคารและ สิ่งก่อสร้าง Building and construction	เครื่องจักร Machinery		ยานพาหนะ Vehicles	เครื่องใช้ สำนักงาน Office appliances	เครื่องมือ อื่นๆ Other tools	สินทรัพย์ ถาวรอื่น ๆ Other fixed assets
32112	การผลิตเครื่องใช้จากเพชรพลอย และโลหะมีค่า	53	217,244.0	89,478.0	84,893.3	21,322.5	14,879.5	2,059.4	4,486.7	124.7	208,695.6	90,469.0	80,983.2	18,470.3	13,054.3	1,859.5	3,759.4	99.7	Manufacture of goldsmiths' articles of precious stones and metals
32113	การเจียรไนและการตัดเพชรพลอย	166	395,459.8	184,425.4	97,946.9	38,945.2	58,627.8	3,778.5	10,268.8	1,467.1	387,635.8	197,864.5	94,909.4	30,914.7	49,338.1	3,974.1	9,541.4	1,093.7	Cutting, shaping and finishing of diamonds and precious stones
3212	การผลิตเครื่องประดับเพชรพลอยเทียม และสิ่งของที่เกี่ยวข้อง	189	538,085.8	256,795.6	142,200.1	74,807.2	52,575.0	8,205.3	3,464.4	38.3	524,032.8	269,186.5	131,892.0	70,250.7	41,974.8	7,742.0	2,956.1	30.6	Manufacture of costume jewellery and related articles
32120	การผลิตเครื่องประดับเพชรพลอยเทียม และสิ่งของที่เกี่ยวข้อง	189	538,085.8	256,795.6	142,200.1	74,807.2	52,575.0	8,205.3	3,464.4	38.3	524,032.8	269,186.5	131,892.0	70,250.7	41,974.8	7,742.0	2,956.1	30.6	Manufacture of costume jewellery and related articles
<b>322</b>	<b>การผลิตเครื่องดนตรี</b>	<b>16</b>	<b>108,505.4</b>	<b>21,992.4</b>	<b>56,556.6</b>	<b>14,902.7</b>	<b>11,472.9</b>	<b>3,199.8</b>	<b>380.8</b>	<b>-</b>	<b>101,735.0</b>	<b>22,075.8</b>	<b>48,725.8</b>	<b>18,238.1</b>	<b>9,686.1</b>	<b>2,775.2</b>	<b>234.1</b>	<b>-</b>	<b>Manufacture of musical instruments</b>
3220	การผลิตเครื่องดนตรี	16	108,505.4	21,992.4	56,556.6	14,902.7	11,472.9	3,199.8	380.8	-	101,735.0	22,075.8	48,725.8	18,238.1	9,686.1	2,775.2	234.1	-	Manufacture of musical instruments
32201	การผลิตเครื่องดนตรีไทย	12	14,364.5	8,373.4	3,251.3	231.4	2,032.0	261.3	215.0	-	13,884.6	8,456.8	3,021.1	159.2	1,826.0	244.6	176.9	-	Manufacture of Thai musical instruments
32209	การผลิตเครื่องดนตรีอื่นๆ	4	94,140.9	13,619.0	53,305.3	14,671.4	9,440.9	2,938.5	165.8	-	87,850.4	13,619.0	45,704.6	18,078.9	7,860.1	2,530.6	57.2	-	Manufacture of other musical instruments
<b>323</b>	<b>การผลิตเครื่องกีฬา</b>	<b>34</b>	<b>643,580.1</b>	<b>94,075.0</b>	<b>314,743.3</b>	<b>134,607.0</b>	<b>27,045.2</b>	<b>20,419.3</b>	<b>23,836.8</b>	<b>28,853.5</b>	<b>657,756.1</b>	<b>100,822.9</b>	<b>327,393.9</b>	<b>121,068.0</b>	<b>21,845.9</b>	<b>24,178.5</b>	<b>24,321.4</b>	<b>38,125.6</b>	<b>Manufacture of sports goods</b>
3230	การผลิตเครื่องกีฬา	34	643,580.1	94,075.0	314,743.3	134,607.0	27,045.2	20,419.3	23,836.8	28,853.5	657,756.1	100,822.9	327,393.9	121,068.0	21,845.9	24,178.5	24,321.4	38,125.6	Manufacture of sports goods
32301	การผลิตลูกบอลที่ใช้ในกีฬา	2	D	D	D	D	D	D	D	D	D	D	D	D	D	D	D	D	Manufacture of balls using in sports
32302	การผลิตกระดานโต้คลื่นและเครื่องอุปกรณ์ กีฬาทางน้ำ	1	D	-	-	-	D	D	D	-	D	-	-	-	D	D	D	-	Manufacture of sailboards and surfboards
32303	การผลิตอุปกรณ์กีฬาตกปลา	5	130,923.3	45,817.0	46,023.7	14,661.8	2,253.7	3,198.6	18,178.4	790.2	117,651.8	45,817.0	40,236.6	8,343.7	1,400.7	2,458.5	18,820.5	574.9	Manufacture of fishing sports equipment
32309	การผลิตเครื่องกีฬาอื่นๆ	26	495,333.0	46,258.0	263,919.6	115,331.0	23,921.5	16,211.1	2,608.5	27,063.3	523,277.7	53,005.9	282,757.3	108,341.9	19,749.3	20,811.8	2,760.9	35,850.7	Manufacture of other sports goods
<b>324</b>	<b>การผลิตเกมและของเล่น</b>	<b>81</b>	<b>719,277.9</b>	<b>196,535.9</b>	<b>99,500.2</b>	<b>282,540.3</b>	<b>69,554.6</b>	<b>8,882.1</b>	<b>34,242.6</b>	<b>28,022.1</b>	<b>762,390.9</b>	<b>203,344.8</b>	<b>94,385.8</b>	<b>277,425.7</b>	<b>60,157.8</b>	<b>15,161.0</b>	<b>80,678.7</b>	<b>31,237.1</b>	<b>Manufacture of games and toys</b>
3240	การผลิตเกมและของเล่น	81	719,277.9	196,535.9	99,500.2	282,540.3	69,554.6	8,882.1	34,242.6	28,022.1	762,390.9	203,344.8	94,385.8	277,425.7	60,157.8	15,161.0	80,678.7	31,237.1	Manufacture of games and toys
32401	การผลิตของเล่นที่มีล้อ	5	16,519.2	2,000.0	2,400.0	5,194.0	3,785.5	556.8	2,071.5	511.3	17,767.5	2,000.0	2,280.0	4,150.0	5,147.2	578.1	3,209.3	402.9	Manufacture of wheeled toys
32402	การผลิตตุ๊กตา	26	108,692.6	18,830.2	36,334.5	23,648.3	20,472.2	4,039.5	5,283.4	84.7	101,817.3	19,198.4	35,882.9	21,913.4	15,798.9	3,959.8	5,017.7	66.3	Manufacture of dolls
32409	การผลิตเกมและของเล่นอื่นๆ	50	594,066.0	175,705.7	60,765.8	253,698.1	45,296.9	4,285.8	26,887.7	27,426.1	642,806.1	182,146.4	56,222.9	251,362.3	39,211.8	10,643.1	72,451.7	30,767.9	Manufacture of other games and toys
<b>325</b>	<b>การผลิตเครื่องมือและอุปกรณ์ในทาง การแพทย์และทางทันตกรรม</b>	<b>141</b>	<b>6,135,642.1</b>	<b>668,394.7</b>	<b>4,167,807.0</b>	<b>816,745.8</b>	<b>102,724.8</b>	<b>47,798.0</b>	<b>247,160.5</b>	<b>85,011.2</b>	<b>6,131,954.4</b>	<b>669,104.1</b>	<b>4,507,776.7</b>	<b>483,659.4</b>	<b>110,415.6</b>	<b>47,353.0</b>	<b>210,310.5</b>	<b>103,335.2</b>	<b>Manufacture of medical and dental instruments and supplies</b>
3250	การผลิตเครื่องมือและอุปกรณ์ในทาง การแพทย์และทางทันตกรรม	141	6,135,642.1	668,394.7	4,167,807.0	816,745.8	102,724.8	47,798.0	247,160.5	85,011.2	6,131,954.4	669,104.1	4,507,776.7	483,659.4	110,415.6	47,353.0	210,310.5	103,335.2	Manufacture of medical and dental instruments and supplies
32501	การผลิตเครื่องมือและอุปกรณ์ในทาง การแพทย์	75	6,030,138.1	641,402.1	4,140,691.9	806,888.5	74,901.2	42,481.9	238,785.2	84,987.2	6,042,298.4	641,219.5	4,488,944.5	475,991.5	87,763.5	41,147.7	203,920.6	103,311.2	Manufacture of medical instruments and supplies
32502	การผลิตเครื่องมือและอุปกรณ์ในทาง ทันตกรรม	66	105,504.0	26,992.6	27,115.1	9,857.3	27,823.6	5,316.1	8,375.4	24.0	89,655.9	27,884.6	18,332.2	7,667.9	22,652.0	6,205.4	6,389.9	24.0	Manufacture of dental instruments and supplies
<b>329</b>	<b>การผลิตผลิตภัณฑ์อื่นๆ ซึ่งมีได้ทั้งประเภทที่เป็นที่ขึ้น และไม่ขึ้นกับประเภทที่เป็นที่ขึ้น</b>	<b>967</b>	<b>13,748,952.3</b>	<b>2,476,541.9</b>	<b>1,480,940.7</b>	<b>2,097,330.3</b>	<b>1,252,617.3</b>	<b>1,017,105.3</b>	<b>2,191,223.7</b>	<b>3,233,193.1</b>	<b>13,504,093.1</b>	<b>2,509,501.8</b>	<b>1,531,879.0</b>	<b>1,961,030.9</b>	<b>1,209,468.7</b>	<b>935,831.8</b>	<b>2,146,855.5</b>	<b>3,209,525.5</b>	<b>Other manufacturing, n.e.c.</b>
3290	การผลิตผลิตภัณฑ์อื่นๆ ซึ่งมีได้ทั้งประเภทที่เป็นที่ขึ้น และไม่ขึ้นกับประเภทที่เป็นที่ขึ้น	967	13,748,952.3	2,476,541.9	1,480,940.7	2,097,330.3	1,252,617.3	1,017,105.3	2,191,223.7	3,233,193.1	13,504,093.1	2,509,501.8	1,531,879.0	1,961,030.9	1,209,468.7	935,831.8	2,146,855.5	3,209,525.5	Other manufacturing, n.e.c.
32901	การผลิตไม้กวาดและแปรง	25	163,093.1	76,676.3	40,234.2	26,597.3	13,298.6	1,546.8	4,669.2	70.6	138,691.1	47,379.2	47,963.9	23,652.3	11,392.2	3,093.8	5,152.7	57.0	Manufacture of brooms and brushes
32902	การผลิตอุปกรณ์เครื่องเขียน	90	10,582,189.5	1,324,905.8	483,422.2	1,467,443.5	1,000,077.4	958,983.3	2,117,864.1	3,229,491.4	10,376,597.9	1,383,400.9	460,873.8	1,370,709.6	996,311.9	878,965.1	2,079,217.3	3,207,119.4	Manufacture of stationery
32903	การผลิตเครื่องมืออุปกรณ์ด้านความปลอดภัย	20	238,381.3	6,035.0	93,284.3	110,894.4	17,295.1	9,540.3	1,234.7	97.6	233,414.2	6,035.0	92,927.8	123,898.6	20,397.1	9,056.2	988.1	111.6	Manufacture of protective safety equipment

(พันบาท In Thousand Baht)

ตาราง 12 มูลค่าตามบัญชีของสินทรัพย์ถาวรในปี 2554 จำแนกตามประเภทอุตสาหกรรม กรุงเทพมหานคร พ.ศ. 2555 (ต่อ)  
TABLE 12 BOOK VALUE OF FIXED ASSETS IN 2011 BY CATEGORY OF INDUSTRY, BANGKOK, 2012 (cont'd)

รหัส Code	ประเภทอุตสาหกรรม Category of industry	จำนวน สถาน- ประกอบการ Number of establish- ments	มูลค่าสินทรัพย์ถาวรต้นงวด Book value of fixed assets 1 Jan. 2011						มูลค่าสินทรัพย์ถาวรปลายงวด Book value of fixed assets 31 Dec. 2011						ประเภทอุตสาหกรรม Category of industry				
			รวม Total	ที่ดิน Land	อาคารและ สิ่งก่อสร้าง Building and construction	เครื่องจักร Machinery	ยานพาหนะ Vehicles	เครื่องใช้ สำนักงาน Office appliances	เครื่องมือ อื่นๆ Other tools	สินทรัพย์ ถาวรอื่น ๆ Other fixed assets	รวม Total	ที่ดิน Land	อาคารและ สิ่งก่อสร้าง Building and construction	เครื่องจักร Machinery		ยานพาหนะ Vehicles	เครื่องใช้ สำนักงาน Office appliances	เครื่องมือ อื่นๆ Other tools	สินทรัพย์ ถาวรอื่น ๆ Other fixed assets
32904	การผลิตดอกไม้และต้นไม้ประดิษฐ์	534	661,889.8	215,284.5	267,232.8	58,844.4	67,308.0	25,554.0	26,769.0	857.3	755,815.8	213,190.7	385,632.7	54,376.8	55,843.7	22,760.6	23,587.2	424.1	Manufacture of artificial flowers and plants
32909	การผลิตผลิตภัณฑ์พลาสติก ซึ่งไม่ได้จัดประเภทไว้ในที่อื่น	298	2,103,438.6	853,640.4	596,767.2	433,550.8	154,638.2	21,479.0	40,686.7	2,676.3	1,979,574.1	859,496.0	544,480.8	125,523.8	21,956.1	37,910.2	1,813.5	Other manufacturing, n.e.c.	
<b>33</b>	<b>การซ่อมและติดตั้งเครื่องจักร และอุปกรณ์</b>	<b>605</b>	<b>3,786,248.1</b>	<b>920,732.4</b>	<b>1,122,240.2</b>	<b>1,059,808.0</b>	<b>414,398.6</b>	<b>48,597.4</b>	<b>119,776.9</b>	<b>100,694.6</b>	<b>3,724,074.4</b>	<b>916,414.0</b>	<b>1,033,956.7</b>	<b>1,008,788.2</b>	<b>486,220.9</b>	<b>52,676.7</b>	<b>144,725.7</b>	<b>81,292.3</b>	<b>Repair and installation of machinery and equipment</b>
<b>331</b>	<b>การซ่อมเครื่องจักรที่ติดเครื่องยนต์ เครื่องจักร และอุปกรณ์</b>	<b>563</b>	<b>3,611,879.9</b>	<b>875,645.0</b>	<b>1,077,398.8</b>	<b>1,025,012.7</b>	<b>381,088.2</b>	<b>41,515.0</b>	<b>111,750.9</b>	<b>99,469.3</b>	<b>3,193,970.4</b>	<b>871,104.1</b>	<b>986,695.0</b>	<b>801,024.1</b>	<b>279,129.1</b>	<b>39,739.1</b>	<b>136,203.3</b>	<b>80,075.8</b>	<b>Repair of fabricated metal products, machinery and equipment</b>
3311	การซ่อมเครื่องจักรที่ติดเครื่องยนต์	32	87,780.7	44,420.0	15,225.1	10,147.4	10,449.8	3,497.6	1,591.8	2,449.1	117,690.7	46,321.5	22,116.0	9,447.6	32,524.5	3,496.8	1,279.0	2,505.4	Repair of fabricated metal products
33110	การซ่อมเครื่องจักรที่ติดเครื่องยนต์	32	87,780.7	44,420.0	15,225.1	10,147.4	10,449.8	3,497.6	1,591.8	2,449.1	117,690.7	46,321.5	22,116.0	9,447.6	32,524.5	3,496.8	1,279.0	2,505.4	Repair of fabricated metal products
3312	การซ่อมเครื่องจักร	317	2,394,087.8	637,098.9	648,753.9	645,932.1	275,858.6	30,908.0	59,940.5	95,595.8	2,137,299.6	654,850.0	588,607.6	549,999.7	179,607.9	28,969.8	58,708.5	76,556.1	Repair of machinery
33121	การซ่อมเครื่องจักรที่ใช้งานทั่วไป	171	996,089.6	347,287.6	290,441.4	157,410.5	12,325.6	21,550.6	14.7	855,723.7	365,289.0	254,101.3	135,794.3	71,894.0	11,365.5	17,233.9	45.8	45.8	Repair of general-purpose machinery
33122	การซ่อมเครื่องจักรที่ใช้งานเฉพาะอย่าง	146	1,397,998.2	289,811.3	358,312.5	478,521.6	118,442.2	18,582.4	38,390.0	95,581.1	1,281,576.0	289,561.1	334,506.3	414,205.4	107,713.9	17,604.4	41,474.6	76,510.3	Repair of special-purpose machinery
3313	การซ่อมอุปกรณ์อิเล็กทรอนิกส์ และอุปกรณ์ที่ใช้ในทางทัศนศาสตร์	31	71,830.0	21,999.8	9,148.5	24,460.6	13,934.7	900.5	1,386.0	-	73,205.5	26,641.6	8,070.2	25,038.3	11,430.4	787.1	1,237.9	-	Repair of electronic and optical equipment
33131	การซ่อมและบำรุงรักษาอุปกรณ์ที่ใช้การวัด การทดสอบ การนำร่อง และการควบคุม	16	47,932.2	13,605.2	4,917.8	21,970.6	6,826.7	494.5	117.4	-	47,248.6	13,966.8	4,248.4	23,032.8	5,484.4	418.7	97.6	-	Repair of measuring, testing, navigating and control equipment
33132	การซ่อมและบำรุงรักษาเครื่องมือฉายรังสี เครื่องมือไฟฟ้าทางการแพทย์ และทางการแพทย์บำบัด	9	22,913.8	8,394.6	4,230.7	2,400.0	6,748.0	16.0	1,124.5	-	25,139.4	12,674.9	3,821.9	1,920.0	5,676.0	14.4	1,032.3	-	Repair of irradiation, electromedical and electrotherapeutic
33133	การซ่อมและบำรุงรักษาอุปกรณ์ที่ใช้เป็น ทางทัศนศาสตร์และอุปกรณ์ถ่ายภาพ	6	984.0	-	-	90.0	360.0	390.0	144.0	-	817.5	-	-	85.5	270.0	354.0	108.0	-	Repair of optical instruments and photographic equipment
3314	การซ่อมอุปกรณ์ไฟฟ้า	155	262,574.0	57,842.6	79,058.0	31,826.4	60,934.1	2,216.1	29,901.5	795.5	255,337.1	54,809.7	77,159.7	25,668.5	38,412.7	1,968.1	56,639.7	678.8	Repair of electrical equipment
33141	การซ่อมมอเตอร์ไฟฟ้า เครื่องกำเนิดไฟฟ้า หม้อแปลงไฟฟ้า และอุปกรณ์สื่อ การส่งและควบคุมกระแสไฟฟ้า	129	217,474.7	41,990.6	63,512.0	28,616.4	52,060.6	1,933.6	28,566.1	795.5	214,387.5	39,228.3	63,364.9	23,100.5	30,849.9	1,724.7	55,440.5	678.8	Repair of electric motors, generators, transformers and electricity distribution and control apparatus
33142	การซ่อมหม้อแปลงไฟฟ้าและแบตเตอรี่	1	D	D	D	-	D	-	D	-	D	D	-	D	-	D	-	-	Repair of accumulators and batteries
33149	การซ่อมอุปกรณ์ไฟฟ้าอื่นๆ	25	44,612.1	15,802.0	15,146.0	3,210.0	8,841.5	282.5	1,330.2	-	40,517.1	15,531.4	13,444.9	2,568.0	7,548.8	243.4	1,194.6	-	Repair of other electrical equipment
3315	การซ่อมอุปกรณ์ขนส่ง (ยกเว้นยานยนต์)	27	795,319.3	114,283.7	325,213.4	312,646.3	19,661.0	3,977.9	18,908.2	628.9	610,205.7	88,481.3	290,741.5	190,870.1	16,953.6	4,503.9	18,319.9	335.6	Repair of transport equipment (except motor vehicles)
33151	การซ่อมเรือ	23	789,332.0	112,747.5	324,021.5	312,166.9	17,046.0	3,923.9	18,797.4	628.9	604,666.9	86,945.0	289,561.7	190,438.6	14,717.6	4,449.9	18,218.6	335.6	Repair of ships and boats
33152	การซ่อมอากาศยาน	2	D	D	D	D	D	D	D	-	D	D	D	D	-	D	-	-	Repair of air and spacecraft
33159	การซ่อมอุปกรณ์ขนส่งอื่นๆ (ยกเว้นยานยนต์)	2	D	D	D	D	D	D	D	-	D	D	D	D	D	D	D	-	Repair of other transport equipment (except motor vehicles)
3319	การซ่อมอุปกรณ์อื่นๆ	1	D	-	-	-	D	D	D	-	D	-	-	-	D	D	D	-	Repair of other equipment
33190	การซ่อมอุปกรณ์อื่นๆ	1	D	-	-	-	D	D	D	-	D	-	-	-	D	D	D	-	Repair of other equipment
<b>332</b>	<b>การติดตั้งเครื่องจักรและอุปกรณ์ ชนิดที่ใช้ในทางอุตสาหกรรม</b>	<b>42</b>	<b>174,368.3</b>	<b>45,087.4</b>	<b>44,841.4</b>	<b>34,795.3</b>	<b>33,310.4</b>	<b>7,082.4</b>	<b>8,026.0</b>	<b>1,225.3</b>	<b>530,104.0</b>	<b>45,310.0</b>	<b>47,261.7</b>	<b>207,764.0</b>	<b>207,091.8</b>	<b>12,937.6</b>	<b>8,522.4</b>	<b>1,216.5</b>	<b>Installation of industrial machinery and equipment</b>
3320	การติดตั้งเครื่องจักรและอุปกรณ์ ชนิดที่ใช้ในทางอุตสาหกรรม	42	174,368.3	45,087.4	44,841.4	34,795.3	33,310.4	7,082.4	8,026.0	1,225.3	530,104.0	45,310.0	47,261.7	207,764.0	207,091.8	12,937.6	8,522.4	1,216.5	Installation of industrial machinery and equipment

(เป็นบาท In Thousand Baht)

ตาราง 12 มูลค่าตามบัญชีของสินทรัพย์ถาวรในปี 2554 จำแนกตามประเภทอุตสาหกรรม กรุงเทพมหานคร พ.ศ. 2555 (ต่อ)  
TABLE 12 BOOK VALUE OF FIXED ASSETS IN 2011 BY CATEGORY OF INDUSTRY, BANGKOK, 2012 (cont'd)

รหัส Code	ประเภทอุตสาหกรรม Category of industry	จำนวน สถาน- ประกอบการ Number of establish- ments	มูลค่าสินทรัพย์ถาวรต้นงวด Book value of fixed assets 1 Jan. 2011						มูลค่าสินทรัพย์ถาวรปลายงวด Book value of fixed assets 31 Dec. 2011						ประเภท Category of industry				
			รวม Total	ที่ดิน Land	อาคารและ สิ่งก่อสร้าง Building and construction	เครื่องจักร Machinery	ยานพาหนะ Vehicles	เครื่องใช้ สำนักงาน Office appliances	เครื่องมือ อื่นๆ Other tools	สินทรัพย์ ถาวรอื่น ๆ Other fixed assets	รวม Total	ที่ดิน Land	อาคารและ สิ่งก่อสร้าง Building and construction	เครื่องจักร Machinery		ยานพาหนะ Vehicles	เครื่องใช้ สำนักงาน Office appliances	เครื่องมือ อื่นๆ Other tools	สินทรัพย์ ถาวรอื่น ๆ Other fixed assets
35200	การติดตั้งเครื่องจักรและอุปกรณ์ ชนิดใช้ในทางอุตสาหกรรม	42	174,368.5	45,087.4	44,841.4	34,795.3	33,310.4	7,082.4	8,026.0	1,225.5	530,104.0	45,310.0	47,261.7	207,764.0	207,091.8	12,937.6	8,522.4	1,216.5	Installation of industrial machinery and equipment
37	การจัดการน้ำเสีย	3	D	-	D	D	D	D	D	-	D	-	D	D	D	D	D	-	Sewerage
370	การจัดการน้ำเสีย	3	D	-	D	D	D	D	D	-	D	-	D	D	D	D	D	-	Sewerage
3700	การจัดการน้ำเสีย	3	D	-	D	D	D	D	D	-	D	-	D	D	D	D	D	-	Sewerage
37000	การจัดการน้ำเสีย	3	D	-	D	D	D	D	D	-	D	-	D	D	D	D	D	-	Sewerage
38	การเก็บรวบรวมของเสีย การบำบัด และการกำจัดของเสีย รวมถึงการนำ ของเสียกลับมาใช้ใหม่	65	218,299.5	78,914.4	75,178.6	19,484.6	37,069.6	2,034.6	5,615.7	2.1	206,517.6	82,298.3	70,108.8	16,884.7	31,298.4	1,699.8	4,225.7	2.0	Waste collection, treatment and disposal activities; materials recovery
381	การเก็บรวบรวมของเสีย	16	7,360.0	2,073.6	1,382.4	1,440.0	2,265.6	38.4	160.0	-	6,220.1	2,351.2	1,266.0	576.0	1,864.3	34.6	128.0	-	Waste collection
3811	การเก็บรวบรวมของเสียที่ไม่เป็นอันตราย	16	7,360.0	2,073.6	1,382.4	1,440.0	2,265.6	38.4	160.0	-	6,220.1	2,351.2	1,266.0	576.0	1,864.3	34.6	128.0	-	Collection of non-hazardous waste
38110	การเก็บรวบรวมของเสียที่ไม่เป็นอันตราย	16	7,360.0	2,073.6	1,382.4	1,440.0	2,265.6	38.4	160.0	-	6,220.1	2,351.2	1,266.0	576.0	1,864.3	34.6	128.0	-	Collection of non-hazardous waste
382	การบำบัดและการกำจัดของเสีย	8	97,288.3	31,154.8	47,490.0	4,280.2	13,620.7	398.0	344.6	-	93,222.4	31,404.8	44,367.8	4,702.2	12,047.5	376.5	323.6	-	Waste treatment and disposal
3821	การบำบัดและการกำจัดของเสียที่ไม่เป็น อันตราย	8	97,288.3	31,154.8	47,490.0	4,280.2	13,620.7	398.0	344.6	-	93,222.4	31,404.8	44,367.8	4,702.2	12,047.5	376.5	323.6	-	Treatment and disposal of non-hazardous waste
38211	การบำบัดและการกำจัดของเสียที่ไม่เป็น อันตรายโดยการฝังกลบอย่างถูกสุขอนามัย	2	D	D	D	-	D	-	D	-	D	D	D	-	D	-	D	-	Treatment and disposal of non-hazardous waste by sanitary landfill
38212	การบำบัดและการกำจัดของเสียที่ไม่เป็น อันตรายโดยการเผาด้วยเตาเผาขยะ	1	D	D	D	D	D	D	-	-	D	D	D	D	D	-	-	-	Treatment and disposal of non-hazardous waste by incineration
38213	การบำบัดและการกำจัดของเสียที่ไม่เป็น อันตรายโดยใช้ชีวภาพ	5	66,225.3	15,254.8	37,240.0	2,780.2	10,285.7	348.0	316.6	-	63,659.4	15,504.8	34,632.8	3,502.2	9,379.5	336.5	303.6	-	Treatment and disposal of non-hazardous waste by biological reduction
383	การนำวัสดุที่ขึ้นแล้วกลับมาใช้ใหม่	41	113,651.3	45,686.0	26,306.2	13,764.4	21,183.3	1,598.2	5,111.1	2.1	107,075.2	48,542.3	24,474.9	11,606.5	17,386.6	1,288.7	3,774.2	2.0	Materials recovery
3830	การนำวัสดุที่ขึ้นแล้วกลับมาใช้ใหม่	41	113,651.3	45,686.0	26,306.2	13,764.4	21,183.3	1,598.2	5,111.1	2.1	107,075.2	48,542.3	24,474.9	11,606.5	17,386.6	1,288.7	3,774.2	2.0	Materials recovery
38300	การนำวัสดุที่ขึ้นแล้วกลับมาใช้ใหม่	41	113,651.3	45,686.0	26,306.2	13,764.4	21,183.3	1,598.2	5,111.1	2.1	107,075.2	48,542.3	24,474.9	11,606.5	17,386.6	1,288.7	3,774.2	2.0	Materials recovery
39	กิจกรรมการบำบัดและบริการจัดการ ของเสียอื่นๆ	1	D	D	D	-	-	D	-	-	D	D	D	-	-	D	-	-	Remediation activities and other waste management services
390	กิจกรรมการบำบัดและบริการจัดการ ของเสียอื่นๆ	1	D	D	D	-	-	D	-	-	D	D	D	-	-	D	-	-	Remediation activities and other waste management services
3900	กิจกรรมการบำบัดและบริการจัดการ ของเสียอื่นๆ	1	D	D	D	-	-	D	-	-	D	D	D	-	-	D	-	-	Remediation activities and other waste management services
39000	กิจกรรมการบำบัดและบริการจัดการ ของเสียอื่นๆ	1	D	D	D	-	-	D	-	-	D	D	D	-	-	D	-	-	Remediation activities and other waste management services
58	การพิมพ์ที่จำหน่ายหรือเผยแพร่หนังสือ นิตยสาร และรายอื่นๆ	369	11,723,913.2	3,675,720.1	4,604,957.1	2,221,368.7	465,073.7	255,623.5	286,431.1	214,739.2	9,588,774.3	3,077,860.7	3,371,473.6	1,863,826.9	461,649.3	379,058.6	235,205.0	199,700.2	Publishing activities
581	การพิมพ์ที่จำหน่ายหรือเผยแพร่หนังสือ นิตยสาร และรายอื่นๆ (ยกเว้นทางออนไลน์)	253	11,118,072.9	3,469,447.7	4,415,683.4	2,177,214.4	399,084.8	206,443.6	252,351.3	197,847.6	9,003,971.8	2,864,703.5	3,191,161.3	1,821,263.7	403,848.8	336,283.6	202,526.0	184,184.9	Publishing of books, periodicals and other publishing activities
5811	การพิมพ์ที่จำหน่ายหรือเผยแพร่หนังสือ	126	1,499,819.2	330,689.9	251,304.4	644,396.7	150,230.7	58,694.0	50,943.9	13,559.6	1,304,436.6	326,045.4	225,604.5	503,885.5	141,133.5	53,535.1	43,885.7	10,347.0	Book publishing
58111	การพิมพ์ที่จำหน่ายหรือเผยแพร่รายอื่น นิตยสาร และสารานุกรม (ยกเว้นทางออนไลน์)	63	917,234.0	211,917.7	105,707.9	397,084.7	108,803.7	37,636.8	43,109.9	12,973.2	812,055.0	211,623.2	92,292.7	319,960.7	107,830.4	34,314.5	37,359.4	8,674.1	Publishing of textbooks, dictionaries and encyclopedias activities (except on-line)

(เป็นบาท ใน Thousand Baht)

ตาราง 12 มูลค่าตามบัญชีของสินทรัพย์ถาวรในปี 2554 จำนวนประเทศอุตสาหกรรม กรุงเทพมหานคร พ.ศ. 2555 (ต่อ)  
TABLE 12 BOOK VALUE OF FIXED ASSETS IN 2011 BY CATEGORY OF INDUSTRY, BANGKOK, 2012 (cont'd)

รหัส Code	ประเภทอุตสาหกรรม Industry	จำนวน สถาน- ประกอบการ Number of establish- ments	มูลค่าสินทรัพย์ถาวรต้นงวด Book value of fixed assets 1 Jan. 2011									มูลค่าสินทรัพย์ปลายงวด Book value of fixed assets 31 Dec. 2011									ประเภท Category of industry
			รวม Total	ที่ดิน Land	อาคารและ สิ่งก่อสร้าง Building and construction	เครื่องจักร Machinery	ยานพาหนะ Vehicles	เครื่องใช้ สำนักงาน Office appliances	เครื่องมือ อื่นๆ Other tools	สินทรัพย์ ถาวรอื่น ๆ Other fixed assets	รวม Total	ที่ดิน Land	อาคารและ สิ่งก่อสร้าง Building and construction	เครื่องจักร Machinery	ยานพาหนะ Vehicles	เครื่องใช้ สำนักงาน Office appliances	เครื่องมือ อื่นๆ Other tools	สินทรัพย์ ถาวรอื่น ๆ Other fixed assets			
58112	การจัดพิมพ์จำหน่ายหรือเผยแพร่ใบขี้น ใบเสร็จ และสิ่งพิมพ์อื่นๆ ที่คล้ายกัน ลงบนสื่อต่างๆ (ยกเว้นทางออนไลน์)	56	573,019.4	118,772.2	145,596.4	241,440.4	38,616.9	20,638.6	7,368.5	586.4	485,434.4	114,422.2	133,311.8	179,912.1	31,055.1	18,891.0	6,169.3	1,672.9	Publishing of brochures, leaflets and similar publications activities (except on-line)		
58113	การจัดพิมพ์จำหน่ายหรือเผยแพร่หนังสือ ออนไลน์	5	7,681.7	-	-	4,145.2	2,810.0	325.0	401.5	-	6,177.9	-	-	3,316.2	2,248.0	292.5	321.2	-	On-line book publishing		
58114	การดูแลสิ่งพิมพ์ในการผลิตซ้ำหนังสือ เพื่อจำหน่ายหรือเผยแพร่	2	0	-	-	0	-	0	0	-	0	-	0	-	0	0	0	-	Licensing activities for books		
5813	การจัดพิมพ์จำหน่ายหรือเผยแพร่ หนังสือพิมพ์ วารสาร และนิตยสาร	89	9,488,895.2	3,095,378.3	4,158,529.1	1,488,246.2	223,737.4	144,922.8	198,320.9	179,760.5	7,569,921.1	2,496,842.8	2,960,948.1	1,267,663.6	242,699.1	280,157.5	153,759.0	167,851.0	Publishing of newspapers, journals and periodicals		
58131	การจัดพิมพ์จำหน่ายหรือเผยแพร่ หนังสือพิมพ์ลงบนสื่อต่างๆ (ยกเว้นทางออนไลน์)	27	8,255,019.6	2,714,019.7	3,904,598.3	1,151,871.1	118,547.6	112,820.1	74,176.0	178,986.8	6,543,543.0	2,112,976.3	2,725,915.3	1,037,899.4	170,109.6	255,314.3	73,958.8	167,369.4	Publishing of newspapers (except on-line)		
58132	การจัดพิมพ์จำหน่ายหรือเผยแพร่วารสาร และนิตยสารลงบนสื่อต่างๆ (ยกเว้นทางออนไลน์)	61	1,233,187.6	381,358.7	253,930.7	335,781.0	105,189.8	32,090.0	124,063.7	773.7	1,026,235.3	383,866.5	235,032.8	229,645.4	72,589.5	24,835.6	79,784.0	481.6	Publishing of journals and periodicals (except on-line)		
58133	การจัดพิมพ์จำหน่ายหรือเผยแพร่ หนังสือพิมพ์ วารสาร และนิตยสารออนไลน์	1	0	-	-	0	-	0	0	-	0	-	0	-	0	0	0	-	On-line publishing of newspapers, journals and periodicals		
5819	การจัดพิมพ์จำหน่ายหรือเผยแพร่งานอื่นๆ	38	129,358.5	43,379.5	5,850.0	44,571.5	25,116.7	2,826.9	3,086.5	4,527.5	129,614.1	41,815.3	4,608.8	49,714.6	20,016.3	2,591.0	4,881.3	5,987.0	Other publishing activities		
58191	การจัดพิมพ์จำหน่ายหรือเผยแพร่งานอื่นๆ ลงบนสื่อต่างๆ (ยกเว้นทางออนไลน์)	33	126,243.5	43,379.5	5,850.0	44,271.5	24,616.7	1,676.9	1,921.5	4,527.5	126,995.1	41,815.3	4,608.8	49,474.6	19,616.3	1,553.0	3,940.3	5,987.0	Other publishing activities (except on-line)		
58192	การจัดพิมพ์จำหน่ายหรือเผยแพร่งานอื่นๆ ผ่านทางออนไลน์	5	3,115.0	-	-	300.0	500.0	1,150.0	1,165.0	-	2,619.0	-	-	240.0	400.0	1,038.0	941.0	-	On-line other publishing activities		
<b>582</b>	<b>การจัดทำซอฟต์แวร์สำหรับ</b>	<b>116</b>	<b>605,840.3</b>	<b>206,272.3</b>	<b>189,273.7</b>	<b>44,154.3</b>	<b>65,988.9</b>	<b>49,179.8</b>	<b>34,079.7</b>	<b>16,891.6</b>	<b>584,802.5</b>	<b>213,157.2</b>	<b>180,312.4</b>	<b>42,563.3</b>	<b>57,800.4</b>	<b>42,775.0</b>	<b>32,679.1</b>	<b>15,515.2</b>	<b>Software publishing</b>		
5820	การจัดทำซอฟต์แวร์สำหรับ	116	605,840.3	206,272.3	189,273.7	44,154.3	65,988.9	49,179.8	34,079.7	16,891.6	584,802.5	213,157.2	180,312.4	42,563.3	57,800.4	42,775.0	32,679.1	15,515.2	Software publishing		
58201	การจัดทำซอฟต์แวร์เกมสำหรับ	28	312,191.5	119,999.6	126,399.8	26,799.9	7,469.9	26,900.0	4,022.4	600.0	296,450.8	121,199.6	120,079.8	21,439.9	5,984.9	24,180.0	2,966.7	600.0	Software game publishing		
58202	การจัดทำซอฟต์แวร์สำหรับ (ยกเว้นซอฟต์แวร์เกมสำหรับ)	88	293,648.8	86,272.7	62,873.9	17,354.4	58,519.0	22,279.8	30,057.3	16,291.6	288,351.7	91,957.6	60,232.6	21,123.3	51,815.5	18,595.0	29,712.4	14,915.3	Software publishing (except software games)		

หมายเหตุ : 0 หมายถึง ตัวเลขที่ไม่เปิดเผย  
Note : 0 means disclosure prohibited.



ตาราง 13 มูลค่าสินทรัพย์ถาวรที่เปลี่ยนแปลงระหว่าง มกราคม - ธันวาคม 2554 จำแนกตามประเภทอุตสาหกรรม กรุงเทพมหานคร พ.ศ. 2555

TABLE 13 VALUE OF FIXED ASSETS CHANGED IN JANUARY - DECEMBER 2011 BY CATEGORY OF INDUSTRY, BANGKOK, 2012

(พันบาท In Thousand Baht)

รหัส Code	ประเภทอุตสาหกรรม	จำนวน สถาน- ประกอบการ Number of establishments	มูลค่าสินทรัพย์ถาวรที่เปลี่ยนแปลง Change in value of fixed assets			Category of industry
			มูลค่าสินทรัพย์ ถาวรที่ซื้อหรือ ผลิตขึ้นเอง Value of new or cost producing of fixed assets	มูลค่าสินทรัพย์ ถาวรที่ขาย Value of disposal of fixed assets	ค่าโอน กรรมสิทธิ์ Ownership transfer fee	
	<b>รวม</b>	<b>41,574</b>	<b>39,351,723.2</b>	<b>5,992,358.3</b>	<b>522,638.1</b>	<b>Total</b>
	<b>10 การผลิตผลิตภัณฑ์อาหาร</b>	<b>2,587</b>	<b>3,618,551.8</b>	<b>590,467.2</b>	<b>286.9</b>	<b>Manufacture of food products</b>
	<b>101 การแปรรูปและการถนอมเนื้อสัตว์</b>	<b>180</b>	<b>115,836.6</b>	<b>19,849.0</b>	<b>266.0</b>	<b>Processing and preserving of meat</b>
	1011 การผลิตเนื้อสัตว์ (ยกเว้นสัตว์ปีก)	15	-	-	-	Manufacture of meat (except poultry)
	10111 การฆ่าสัตว์ (ยกเว้นสัตว์ปีก)	3	-	-	-	Slaughtering of meat (except poultry)
	10112 การผลิตเนื้อสัตว์ (ยกเว้นสัตว์ปีก) สด แช่เย็น หรือแช่แข็ง	12	-	-	-	Manufacture of fresh, chilled or frozen meat (except poultry)
	1012 การฆ่าสัตว์ปีกและการผลิตเนื้อสัตว์ปีกสด แช่เย็น หรือแช่แข็ง	21	96,520.3	10,349.0	-	Slaughtering and production of fresh, chilled or frozen of poultry meat
	10120 การฆ่าสัตว์ปีกและการผลิตเนื้อสัตว์ปีกสด แช่เย็น หรือแช่แข็ง	21	96,520.3	10,349.0	-	Slaughtering and production of fresh, chilled or frozen of poultry meat
	1013 การผลิตผลิตภัณฑ์เนื้อสัตว์และเนื้อสัตว์ปีก	144	19,316.3	9,500.0	266.0	Processing and preserving meat and poultry meat products
	10131 การผลิตเนื้อสัตว์และเนื้อสัตว์ปีกที่ทำให้แห้ง ทำเค็ม หรือรมควัน	7	-	-	-	Manufacture of dried, salted or smoked meat and poultry meat
	10132 การผลิตไส้กรอก ลูกชิ้น และผลิตภัณฑ์อื่นที่คล้ายกันที่ทำจากเนื้อสัตว์และเนื้อสัตว์ปีก	83	19,316.3	9,500.0	266.0	Manufacture of meat and poultry meat sausages, balls and other similar products
	10134 การผลิตผลิตภัณฑ์พลอยได้จากสัตว์และสัตว์ปีก	7	-	-	-	Manufacture of by products from meat and poultry meat
	10139 การผลิตผลิตภัณฑ์อื่นๆ จากเนื้อสัตว์และเนื้อสัตว์ปีก	47	-	-	-	Processing and preserving other meat and poultry meat products
	<b>102 การแปรรูปและการถนอมสัตว์น้ำ</b>	<b>98</b>	<b>888,323.2</b>	<b>112,038.3</b>	<b>20.9</b>	<b>Processing and preserving of fish, crustaceans and molluscs</b>
	1021 การผลิตสัตว์น้ำและผลิตภัณฑ์สัตว์น้ำสด แช่เย็น หรือแช่แข็ง	19	-	450.0	-	Manufacture of fish, crustaceans and molluscs products, fresh, chilled or frozen
	10211 การผลิตปลาและผลิตภัณฑ์จากปลาสด แช่เย็น หรือแช่แข็ง	10	-	-	-	Manufacture of fish products, fresh, chilled or frozen

ตาราง 13 มูลค่าสินทรัพย์ถาวรที่เปลี่ยนแปลงระหว่าง มกราคม - ธันวาคม 2554 จำแนกตามประเภทอุตสาหกรรม กรุงเทพมหานคร พ.ศ. 2555 (ต่อ)

TABLE 13 VALUE OF FIXED ASSETS CHANGED IN JANUARY - DECEMBER 2011 BY CATEGORY OF INDUSTRY, BANGKOK, 2012 (contd)

(พันบาท In Thousand Baht)

รหัส Code	ประเภทอุตสาหกรรม	จำนวน สถาน- ประกอบการ Number of establishments	มูลค่าสินทรัพย์ถาวรที่เปลี่ยนแปลง Change in value of fixed assets			Category of industry
			มูลค่าสินทรัพย์ ถาวรที่ซื้อหรือ ผลิตขึ้นเอง Value of new or cost producing of fixed assets	มูลค่าสินทรัพย์ ถาวรที่ขาย Value of disposal of fixed assets	ค่าโอน กรรมสิทธิ์ Ownership transfer fee	
10212	การผลิตสัตว์น้ำและผลิตภัณฑ์สัตว์น้ำ (ยกเว้นปลา) สด แช่เย็น หรือแช่แข็ง	9	-	450.0	-	Manufacture of crustaceans and molluscs products, fresh, chilled or frozen
1022	การผลิตสัตว์น้ำบรรจุกระป๋อง	10	747,142.5	108,194.7	20.9	Manufacture of canned fish, crustaceans and molluscs
10221	การผลิตปลาบรรจุกระป๋อง	10	747,142.5	108,194.7	20.9	Manufacture of canned fish
1029	การผลิตผลิตภัณฑ์สัตว์น้ำแปรรูปอื่นๆ	69	141,180.7	3,393.6	-	Manufacture of other fish and marine products
10291	การผลิตผลิตภัณฑ์สัตว์น้ำที่ทำให้แห้ง รมควัน ทำเค็ม แช่น้ำเกลือ หรือน้ำส้มสายชู	8	-	-	-	Manufacture of fish, crustaceans and molluscs: drying, smoking, salting, immersing in brine or vinegar
10292	การผลิตไส้กรอก ลูกชิ้น และผลิตภัณฑ์อื่นที่คล้ายกันที่ทำจากสัตว์น้ำ	30	395.0	393.6	-	Manufacture of fish, crustaceans and molluscs sausages, ball and other similar products
10293	การผลิตน้ำปลาและผลิตภัณฑ์สัตว์น้ำที่ได้จากการหมัก	6	-	-	-	Manufacture of fishsauce and fermented fish products
10294	การผลิตปลาป่นสำหรับใช้เป็นอาหารสัตว์	1	D	-	-	Manufacture of fishmeal for animal feed
10295	การแปรรูปสาหร่าย	6	-	-	-	Processing of seaweeds
10299	การผลิตผลิตภัณฑ์สัตว์น้ำแปรรูปอื่นๆ ซึ่งมิได้จัดประเภทไว้ในที่อื่น	18	135,252.9	3,000.0	-	Manufacture of other fish and marine products, n.e.c.
<b>103</b>	<b>การแปรรูปและการถนอมผลไม้และผัก</b>	<b>177</b>	<b>202,063.0</b>	<b>56,636.1</b>	<b>-</b>	<b>Processing and preserving of fruit and vegetables</b>
1030	การแปรรูปและการถนอมผลไม้และผัก	177	202,063.0	56,636.1	-	Processing and preserving of fruit and vegetables
10301	การผลิตผลไม้และผักแช่แข็ง	3	D	D	-	Manufacture of frozen fruit and vegetables
10302	การผลิตผลไม้และผักบรรจุกระป๋อง	11	10,050.0	50,000.0	-	Manufacture of canned fruit and vegetables
10303	การผลิตน้ำผลไม้และน้ำผัก	23	180,163.7	3,559.0	-	Manufacture of fruit or vegetable juices
10304	การถนอมผลไม้และผัก โดยทำให้แห้ง ทำเค็ม แช่น้ำมัน หรือน้ำส้มสายชู	32	2,805.7	687.7	-	Preserving of fruit or vegetables: drying, salting, immersing in oil or vinegar
10305	การผลิตแยม มาร์มาเลด และเยลลี่	6	-	-	-	Manufacture of jams, marmalades and table jellies
10306	การแปรรูปและการถนอมมันฝรั่ง	1	-	-	-	Processing and preserving of potatoes

ตาราง 13 มูลค่าสินทรัพย์ถาวรที่เปลี่ยนแปลงระหว่าง มกราคม - ธันวาคม 2554 จำแนกตามประเภทอุตสาหกรรม กรุงเทพมหานคร พ.ศ. 2555 (ต่อ)

TABLE 13 VALUE OF FIXED ASSETS CHANGED IN JANUARY - DECEMBER 2011 BY CATEGORY OF INDUSTRY, BANGKOK, 2012 (contd)

(พันบาท In Thousand Baht)

รหัส Code	ประเภทอุตสาหกรรม	จำนวน สถาน- ประกอบการ Number of establishments	มูลค่าสินทรัพย์ถาวรที่เปลี่ยนแปลง Change in value of fixed assets			Category of industry
			มูลค่าสินทรัพย์ ถาวรที่ซื้อหรือ ผลิตขึ้นเอง Value of new or cost producing of fixed assets	มูลค่าสินทรัพย์ ถาวรที่ขาย Value of disposal of fixed assets	ค่าโอน กรรมสิทธิ์ Ownership transfer fee	
10307	การผลิตผลิตภัณฑ์จากผลไม้เปลือกแข็ง (นัท)	7	1.5	-	-	Manufacture of nut products
10309	การแปรรูปและการถนอมผลไม้และผักด้วยวิธีอื่นๆ	94	7,700.1	1,442.8	-	Processing and preserving of other fruit or vegetable products
<b>104</b>	<b>การผลิตน้ำมันและไขมันจากพืชและสัตว์</b>	<b>20</b>	<b>250,170.0</b>	<b>67,779.7</b>	<b>-</b>	<b>Manufacture of vegetable and animal oils and fats</b>
1041	การผลิตน้ำมันพืช (ยกเว้นน้ำมันปาล์ม)	9	47,296.7	213.6	-	Manufacture of vegetable oils (except palm oils)
10411	การผลิตน้ำมันถั่วเหลือง	3	-	-	-	Manufacture of soybean oils
10412	การผลิตน้ำมันรำข้าว	1	D	-	-	Manufacture of rice bran oils
10414	การผลิตน้ำมันมะพร้าว	2	D	-	-	Manufacture of coconut oils
10419	การผลิตน้ำมันพืชอื่นๆ (ยกเว้นน้ำมันปาล์ม)	3	D	D	-	Manufacture of other vegetable oils (except palm oils)
1042	การผลิตน้ำมันปาล์ม	9	202,873.3	67,566.0	-	Manufacture of palm oils
10420	การผลิตน้ำมันปาล์ม	9	202,873.3	67,566.0	-	Manufacture of palm oils
1049	การผลิตน้ำมันและไขมันจากสัตว์และผลิตภัณฑ์อื่นๆ ที่ได้จากน้ำมันพืช	2	-	-	-	Manufacture of other vegetable and animal oils and fats
10499	การผลิตผลิตภัณฑ์อื่นๆ ที่ได้จากน้ำมันพืช ซึ่งมีได้จัดประเภทไว้ในที่อื่น	2	-	-	-	Manufacture of other vegetable oils and fats, n.e.c.
<b>105</b>	<b>การผลิตผลิตภัณฑ์นม</b>	<b>63</b>	<b>205,378.2</b>	<b>12,617.9</b>	<b>-</b>	<b>Manufacture of dairy products</b>
1050	การผลิตผลิตภัณฑ์นม	63	205,378.2	12,617.9	-	Manufacture of dairy products
10501	การผลิตนมสด นมพาสเจอร์ไรส์ นมสเตอริไลส์ นมโฮโมจีไนส์ และ/หรือยูเอชที	5	121,563.0	12,612.8	-	Manufacture of fresh liquid milk, pasteurized, sterilized, homogenized and/or ultra heat treated
10502	การผลิตนมข้นหรือนมผง	3	-	-	-	Manufacture of powdered milk and condensed or evaporated milk
10503	การผลิตไอศกรีมและไอศกรีมหวานเย็น	45	81,809.0	5.1	-	Manufacture of ice cream and sherbet
10504	การผลิตโยเกิร์ตและนมเปรี้ยว	4	1,909.2	-	-	Manufacture of yoghurt
10505	การผลิตเนย	2	-	-	-	Manufacture of butter
10509	การผลิตผลิตภัณฑ์นมอื่นๆ	4	97.0	-	-	Manufacture of other dairy products

ตาราง 13 มูลค่าสินทรัพย์ถาวรที่เปลี่ยนแปลงระหว่าง มกราคม - ธันวาคม 2554 จำแนกตามประเภทอุตสาหกรรม กรุงเทพมหานคร พ.ศ. 2555 (ต่อ)

TABLE 13 VALUE OF FIXED ASSETS CHANGED IN JANUARY - DECEMBER 2011 BY CATEGORY OF INDUSTRY, BANGKOK, 2012 (contd)

(พันบาท In Thousand Baht)

รหัส Code	ประเภทอุตสาหกรรม	จำนวน สถาน- ประกอบการ Number of establishments	มูลค่าสินทรัพย์ถาวรที่เปลี่ยนแปลง Change in value of fixed assets			Category of industry
			มูลค่าสินทรัพย์ ถาวรที่ซื้อหรือ ผลิตขึ้นเอง Value of new or cost producing of fixed assets	มูลค่าสินทรัพย์ ถาวรที่ขาย Value of disposal of fixed assets	ค่าโอน กรรมสิทธิ์ Ownership transfer fee	
<b>106</b>	<b>การผลิตผลิตภัณฑ์ที่ได้จากการไม่-สีธัญพืช สตาร์ช และผลิตภัณฑ์จากสตาร์ช</b>	<b>69</b>	<b>505,966.6</b>	<b>16,198.1</b>	<b>-</b>	<b>Manufacture of grain mill products, starches and starch products</b>
1061	การผลิตผลิตภัณฑ์ที่ได้จากการไม่-สีธัญพืช	49	500,467.4	16,198.1	-	Manufacture of grain mill products
10611	การสีข้าว	15	1,437.8	-	-	Rice milling
10612	การผลิตแป้งจากข้าว	3	-	-	-	Manufacture of rice flour
10613	การผลิตผลิตภัณฑ์ที่ได้จากการไม่-สีข้าวสาลี	3	-	-	-	Manufacture of wheat mill products
10614	การผลิตผลิตภัณฑ์ที่ได้จากการไม่-สีข้าวโพด	1	-	-	-	Manufacture of corn mill products
10616	การผลิตแป้งผสมสำเร็จสำหรับใช้ทำขนมอบ และประกอบอาหารอื่นๆ	11	488,647.9	-	-	Manufacture of flour mixes and prepared blended flour
10617	การผลิตน้ำธัญพืช	13	-	9,675.1	-	Manufacture of grain juice
10619	การผลิตผลิตภัณฑ์อื่นๆ ที่ได้จาก การไม่-สีธัญพืช	3	D	D	-	Manufacture of other grain mill products
1062	การผลิตสตาร์ช และผลิตภัณฑ์จากสตาร์ช	20	5,499.2	-	-	Manufacture of starches and starch products
10622	การผลิตสตาร์ชจากมันสำปะหลัง	18	5,499.2	-	-	Manufacture of cassava starch
10623	การผลิตสตาร์ชจากข้าวโพด ธัญพืช และพืชผักอื่นๆ (ยกเว้นมันสำปะหลัง)	1	-	-	-	Manufacture of starches from maize, grain and other vegetables (except cassava)
10629	การผลิตผลิตภัณฑ์จากสตาร์ชอื่นๆ	1	-	-	-	Manufacture of other starch products
<b>107</b>	<b>การผลิตผลิตภัณฑ์อาหารอื่นๆ</b>	<b>1,954</b>	<b>1,343,249.9</b>	<b>284,616.7</b>	<b>-</b>	<b>Manufacture of other food products</b>
1071	การผลิตผลิตภัณฑ์ขนมอบ	819	680,059.5	224,202.6	-	Manufacture of bakery products
10711	การผลิตขนมปัง เค้ก และเพสตรี	659	643,189.4	205,245.8	-	Manufacture of bread, cake and pastry
10712	การผลิตบิสกิตและขนมปังกรอบที่คล้ายกัน	42	36,870.1	18,956.9	-	Manufacture of biscuits and other dry bakery products
10713	การผลิตขนมไทยประเภทอบ	118	-	-	-	Manufacture of Thai dessert bakery products
1072	การผลิตน้ำตาล	16	301,471.8	-	-	Manufacture of sugar
10721	การผลิตน้ำตาลทรายดิบจากอ้อย	1	-	-	-	Manufacture of raw sugar from sugarcane

ตาราง 13 มูลค่าสินทรัพย์ถาวรที่เปลี่ยนแปลงระหว่าง มกราคม - ธันวาคม 2554 จำแนกตามประเภทอุตสาหกรรม กรุงเทพมหานคร พ.ศ. 2555 (ต่อ)

TABLE 13 VALUE OF FIXED ASSETS CHANGED IN JANUARY - DECEMBER 2011 BY CATEGORY OF INDUSTRY, BANGKOK, 2012 (contd)

(พันบาท In Thousand Baht)

รหัส Code	ประเภทอุตสาหกรรม	จำนวน สถาน- ประกอบการ Number of establishments	มูลค่าสินทรัพย์ถาวรที่เปลี่ยนแปลง Change in value of fixed assets			Category of industry
			มูลค่าสินทรัพย์ ถาวรที่ซื้อหรือ ผลิตขึ้นเอง Value of new or cost producing of fixed assets	มูลค่าสินทรัพย์ ถาวรที่ขาย Value of disposal of fixed assets	ค่าโอน กรรมสิทธิ์ Ownership transfer fee	
10722	การผลิตน้ำตาลทรายขาวและน้ำตาลทรายบริสุทธิ์	14	301,471.8	-	-	Manufacture or refining of sugar and sugar substitutes from the juice of cane
10723	การผลิตน้ำตาลจากพืช (ยกเว้นอ้อย)	1	-	-	-	Manufacture of sugar (except from sugarcane)
1073	การผลิตโกโก้ ช็อกโกแลต ลูกกวาด และขนมที่ทำจากน้ำตาล	38	5,921.5	84.2	-	Manufacture of cocoa, chocolate and sugar confectionery
10732	การผลิตช็อกโกแลตและขนมหวานจากช็อกโกแลต	5	932.6	-	-	Manufacture of chocolate and chocolate confectionery
10733	การผลิตหมากฝรั่ง	1	-	-	-	Manufacture of chewing gum
10734	การถนอมผลไม้ ผลไม้เปลือกแข็ง เปลือกผลไม้ และส่วนอื่นๆ ของพืช โดยใช้น้ำตาล	13	-	-	-	Preserving in sugar of fruit, nuts, fruit peels and other parts of plants
10739	การผลิตลูกกวาดและขนมอื่นๆ ที่ทำจากน้ำตาล	19	4,988.9	84.2	-	Manufacture of candy and other sugar confectionery
1074	การผลิตมะกะโรนี เส้นก๋วยเตี๋ยว และผลิตภัณฑ์อาหาร จำพวกแป้งที่คล้ายกัน	93	123,344.0	21,213.4	-	Manufacture of macaroni, noodles and similar farinaceous products
10742	การผลิตเส้นก๋วยเตี๋ยว บะหมี่ วุ้นเส้น	58	28,886.2	19,975.0	-	Manufacture of noodles, meehoon and transparent vermicelli
10743	การผลิตผลิตภัณฑ์อาหารจำพวกแป้งชนิดสำเร็จรูป และกึ่งสำเร็จรูป	5	91,777.8	938.4	-	Manufacture of instant and semi-instant farinaceous products
10749	การผลิตผลิตภัณฑ์อาหารจำพวกแป้งอื่นๆ ที่คล้ายกัน	30	2,680.0	300.0	-	Manufacture of other similar farinaceous products
1075	การผลิตอาหารสำเร็จรูป	21	10,005.9	3,870.6	-	Manufacture of prepared meals and dishes
10751	การผลิตอาหารสำเร็จรูปแช่แข็ง	13	10,005.9	3,870.6	-	Manufacture of frozen prepared meals and dishes
10752	การผลิตอาหารสำเร็จรูปบรรจุในภาชนะปิดสนิทโดยวิธีสุญญากาศ	8	-	-	-	Manufacture of prepared meals and dishes in sealed vacuum containers
1076	การผลิตกาแฟ ชา และสมุนไพรสำหรับชงเป็นเครื่องดื่ม	26	91,662.8	3,573.6	-	Manufacture of coffee, tea and herb infusion
10761	การผลิตกาแฟ	11	75,277.2	732.7	-	Manufacture of coffee
10762	การผลิตชา	9	16,385.6	2,840.9	-	Manufacture of tea
10769	การผลิตสมุนไพรสำหรับชงเป็นเครื่องดื่ม	6	-	-	-	Manufacture of herb infusion
1077	การผลิตเครื่องปรุงอาหารประจำโต๊ะ และเครื่องประกอบอาหาร	101	99,823.0	21,748.9	-	Manufacture of condiments and other cooking products

ตาราง 13 มูลค่าสินทรัพย์ถาวรที่เปลี่ยนแปลงระหว่าง มกราคม - ธันวาคม 2554 จำแนกตามประเภทอุตสาหกรรม กรุงเทพมหานคร พ.ศ. 2555 (ต่อ)

TABLE 13 VALUE OF FIXED ASSETS CHANGED IN JANUARY - DECEMBER 2011 BY CATEGORY OF INDUSTRY, BANGKOK, 2012 (contd)

(พันบาท In Thousand Baht)

รหัส Code	ประเภทอุตสาหกรรม	จำนวน สถาน- ประกอบการ Number of establishments	มูลค่าสินทรัพย์ถาวรที่เปลี่ยนแปลง Change in value of fixed assets			Category of industry
			มูลค่าสินทรัพย์ ถาวรที่ซื้อหรือ ผลิตขึ้นเอง Value of new or cost producing of fixed assets	มูลค่าสินทรัพย์ ถาวรที่ขาย Value of disposal of fixed assets	ค่าโอน กรรมสิทธิ์ Ownership transfer fee	
10771	การผลิตเครื่องเทศและเครื่องแกงสำเร็จรูป	45	15,546.9	-	-	Manufacture of spices and instant curry paste and powder
10772	การผลิตซอสและเครื่องปรุงอาหารประจำโต๊ะ	21	55,671.1	2.3	-	Manufacture of table sauces and condiments
10773	การผลิตซีอิ๊ว	8	10,529.7	-	-	Manufacture of soy sauces
10774	การผลิตผงชูรส	3	D	D	-	Manufacture of glutamate
10775	การผลิตเกลือปริโภค	9	-	-	-	Manufacture of table salt
10779	การผลิตเครื่องประกอบอาหารอื่นๆ	15	14,367.7	7.7	-	Manufacture of other cooking products
1079	การผลิตผลิตภัณฑ์อาหารอื่นๆ ซึ่งมีได้จัดประเภทไว้ในที่อื่น	840	30,961.4	9,923.3	-	Manufacture of other food products, n.e.c.
10791	การผลิตขนมขบเคี้ยว/ขนมกรุบกรอบ	31	-	-	-	Manufacture of snack products
10792	การผลิตขนมไทยและขนมพื้นเมือง (ยกเว้นขนมมอบ)	161	457.7	40.0	-	Manufacture of Thai and traditional dessert (except bakery products)
10793	การผลิตซุปรและอาหารชนิดพิเศษ	2	-	-	-	Manufacture of soups, broths and special foods
10794	การผลิตอาหารพร้อมปรุงและอาหารสำเร็จรูปที่เน่าเสียง่าย	387	-	-	-	Manufacture of perishable prepared foods
10795	การผลิตน้ำแข็งเพื่อการบริโภค	198	3,847.7	-	-	Manufacture of edible ice
10796	การผลิตผลิตภัณฑ์จากไข่	4	300.0	120.0	-	Manufacture of egg products
10799	การผลิตผลิตภัณฑ์อาหารอื่นๆ ซึ่งมีได้จัดประเภทไว้ในที่อื่น	57	26,356.1	9,763.3	-	Manufacture of other food products, n.e.c.
<b>108</b>	<b>การผลิตอาหารสัตว์สำเร็จรูป</b>	<b>26</b>	<b>107,564.4</b>	<b>20,731.5</b>	-	<b>Manufacture of prepared animal feeds</b>
1080	การผลิตอาหารสัตว์สำเร็จรูป	26	107,564.4	20,731.5	-	Manufacture of prepared animal feeds
10801	การผลิตอาหารสำเร็จรูปสำหรับสัตว์เลี้ยง	14	51,145.4	11,540.9	-	Manufacture of prepared feeds for pets
10802	การผลิตอาหารสำเร็จรูปสำหรับปศุสัตว์	12	56,419.0	9,190.6	-	Manufacture of prepared feeds for farm animals
<b>11</b>	<b>การผลิตเครื่องดื่ม</b>	<b>178</b>	<b>1,772,275.9</b>	<b>387,204.1</b>	-	<b>Manufacture of beverages</b>
<b>110</b>	<b>การผลิตเครื่องดื่ม</b>	<b>178</b>	<b>1,772,275.9</b>	<b>387,204.1</b>	-	<b>Manufacture of beverages</b>
1101	การต้ม การกลั่น และการผสมสุรา	15	59,822.0	3,217.0	-	Distilling, rectifying and blending of spirits

ตาราง 13 มูลค่าสินทรัพย์ถาวรที่เปลี่ยนแปลงระหว่าง มกราคม - ธันวาคม 2554 จำแนกตามประเภทอุตสาหกรรม กรุงเทพมหานคร พ.ศ. 2555 (ต่อ)

TABLE 13 VALUE OF FIXED ASSETS CHANGED IN JANUARY - DECEMBER 2011 BY CATEGORY OF INDUSTRY, BANGKOK, 2012 (contd)

(พันบาท In Thousand Baht)

รหัส Code	ประเภทอุตสาหกรรม	จำนวน สถาน- ประกอบการ Number of establishments	มูลค่าสินทรัพย์ถาวรที่เปลี่ยนแปลง Change in value of fixed assets			Category of industry
			มูลค่าสินทรัพย์ ถาวรที่ซื้อหรือ ผลิตขึ้นเอง Value of new or cost producing of fixed assets	มูลค่าสินทรัพย์ ถาวรที่ขาย Value of disposal of fixed assets	ค่าโอน กรรมสิทธิ์ Ownership transfer fee	
11011	การผลิตสุรากลั่น	12	59,822.0	3,217.0	-	Manufacture of distilled spirits
11012	การผลิตสุราผสม	3	-	-	-	Manufacture of blended spirits
1102	การผลิตไวน์	1	-	-	-	Manufacture of wines
11029	การผลิตไวน์อื่นๆ	1	-	-	-	Manufacture of other wines
1103	การผลิตมอลต์และสุราที่ทำจากข้าวมอลต์	3	-	-	-	Manufacture of malt liquors and malt
11030	การผลิตมอลต์และสุราที่ทำจากข้าวมอลต์	3	-	-	-	Manufacture of malt liquors and malt
1104	การผลิตเครื่องดื่มที่ไม่มีแอลกอฮอล์ น้ำแร่ และน้ำดื่มบรรจุขวดประเภทอื่นๆ	159	1,712,453.9	383,987.1	-	Manufacture of soft drinks; production of mineral waters and other bottled water
11041	การผลิตน้ำดื่มบริสุทธิ์และน้ำแร่บรรจุขวด	114	403,057.0	43,939.7	-	Manufacture of bottled drinking water and mineral water
11042	การผลิตน้ำอัดลมและโซดา	4	1,069,396.9	140,047.4	-	Manufacture of soft drinks and sodas
11043	การผลิตเครื่องดื่มกาแฟ ชา และชาขงสมุนไพรพร้อมดื่ม	12	-	-	-	Manufacture of coffee, tea and herb infusion beverage
11044	การผลิตเครื่องดื่มให้พลังงาน รวมถึงเครื่องดื่มเกลือแร่	10	-	-	-	Manufacture of energetic beverage including electrolite beverage
11049	การผลิตเครื่องดื่มอื่นๆ ที่ไม่มีแอลกอฮอล์	19	240,000.0	200,000.0	-	Manufacture of other soft drinks
12	การผลิตผลิตภัณฑ์ยาสูบ	2	-	-	-	Manufacture of tobacco products
120	การผลิตผลิตภัณฑ์ยาสูบ	2	-	-	-	Manufacture of tobacco products
1200	การผลิตผลิตภัณฑ์ยาสูบ	2	-	-	-	Manufacture of tobacco products
12002	การผลิตบุหรี่และซิการ์	1	-	-	-	Manufacture of cigarettes and cigars
12009	การผลิตผลิตภัณฑ์ยาสูบและผลิตภัณฑ์ที่ใช้แทนยาสูบอื่นๆ (ยกเว้นบุหรี่และซิการ์)	1	-	-	-	Manufacture of tobacco products and products of tobacco substitutes (except cigarettes and cigars)
13	การผลิตสิ่งทอ	1,426	1,953,291.8	175,686.4	421,084.0	Manufacture of textiles
131	การปั่นด้าย การทอ และการแต่งสำเร็จสิ่งทอ	661	1,413,068.7	111,576.2	420,000.0	Spinning, weaving and finishing of textile
1311	การเตรียมและการปั่นเส้นใยสิ่งทอ	61	165,393.4	78,451.7	-	Preparation and spinning of textile fibres
13111	การเตรียมเส้นใยสิ่งทอ	4	-	-	-	Preparation of textile fibres

ตาราง 13 มูลค่าสินทรัพย์ถาวรที่เปลี่ยนแปลงระหว่าง มกราคม - ธันวาคม 2554 จำแนกตามประเภทอุตสาหกรรม กรุงเทพมหานคร พ.ศ. 2555 (ต่อ)

TABLE 13 VALUE OF FIXED ASSETS CHANGED IN JANUARY - DECEMBER 2011 BY CATEGORY OF INDUSTRY, BANGKOK, 2012 (contd)

(พันบาท In Thousand Baht)

รหัส Code	ประเภทอุตสาหกรรม	จำนวน สถาน- ประกอบการ Number of establishments	มูลค่าสินทรัพย์ถาวรที่เปลี่ยนแปลง Change in value of fixed assets			Category of industry
			มูลค่าสินทรัพย์ ถาวรที่ซื้อหรือ ผลิตขึ้นเอง Value of new or cost producing of fixed assets	มูลค่าสินทรัพย์ ถาวรที่ขาย Value of disposal of fixed assets	ค่าโอน กรรมสิทธิ์ Ownership transfer fee	
13112	การปั่นด้ายจากเส้นใยธรรมชาติ	26	89,415.3	36,070.4	-	Spinning of natural textile fibres
13113	การปั่นด้ายจากเส้นใยประดิษฐ์	31	75,978.1	42,381.3	-	Spinning of synthetic textile fibres
1312	การทอผ้า	147	1,240,130.1	364.5	420,000.0	Weaving of textiles
13121	การทอผ้าจากเส้นใยธรรมชาติ	75	1,407.2	-	-	Weaving of natural textiles
13122	การทอผ้าจากเส้นใยประดิษฐ์	52	1,229,723.0	364.5	420,000.0	Weaving of synthetic textiles
13129	การทอผ้าจากเส้นใยอื่นๆ	20	9,000.0	-	-	Weaving of other textiles
1313	การแต่งสำเร็จสิ่งทอ	453	7,545.1	32,760.0	-	Finishing of textiles
13131	การขัดไข่มันและสิ่งสกปรก การฟอกขาว และการย้อมสี	18	15.9	-	-	Bleaching and dyeing of textile
13132	การพิมพ์ซิลค์สกรีน	410	7,529.2	32,760.0	-	Silk-screen printing
13139	การแต่งสำเร็จสิ่งทอด้วยวิธีอื่นๆ	25	-	-	-	Other finishing of textiles
<b>139</b>	<b>การผลิตสิ่งทอประเภทอื่นๆ</b>	<b>765</b>	<b>540,223.2</b>	<b>64,110.2</b>	<b>1,084.0</b>	<b>Manufacture of other textiles</b>
1391	การผลิตผ้าจากการถักนิตและโครเชต์	47	32,901.5	11,892.0	-	Manufacture of knitted and crocheted fabrics
13910	การผลิตผ้าจากการถักนิตและโครเชต์	47	32,901.5	11,892.0	-	Manufacture of knitted and crocheted fabrics
1392	การผลิตสิ่งทอสำเร็จรูป (ยกเว้นเครื่องแต่งกาย)	439	74,494.8	1,443.2	1,084.0	Manufacture of made-up textile articles (except apparel)
13921	การผลิตเครื่องนอน ผ้าที่ใช้บนโต๊ะอาหาร หอน้ำ และห้องครัว	85	6,373.7	1,443.2	-	Manufacture of bed, table, toilet and kitchen linens
13922	การผลิตผลิตภัณฑ์จากผ้าใบและผ้าอื่นๆ ที่คล้ายกัน	39	-	-	-	Manufacture of canvas and similar textile products
13929	การผลิตสิ่งทอสำเร็จรูปอื่นๆ (ยกเว้นเครื่องแต่งกาย)	315	68,121.1	-	1,084.0	Manufacture of other made-up textile articles (except apparel)
1393	การผลิตพรมและสิ่งปูพื้นที่ทำจากสิ่งทอ	57	373,821.5	15,955.6	-	Manufacture of carpets and rugs
13930	การผลิตพรมและสิ่งปูพื้นที่ทำจากสิ่งทอ	57	373,821.5	15,955.6	-	Manufacture of carpets and rugs
1394	การผลิตเชือก เชือกเส้นใหญ่ ตาข่าย แห และอวน	35	2,683.2	-	-	Manufacture of cordage, rope, twine and netting
13940	การผลิตเชือก เชือกเส้นใหญ่ ตาข่าย แห และอวน	35	2,683.2	-	-	Manufacture of cordage, rope, twine and netting
1399	การผลิตสิ่งทอประเภทอื่นๆ ซึ่งมิได้จัดประเภทไว้ในที่อื่น	187	56,322.2	34,819.5	-	Manufacture of other textiles, n.e.c.



ตาราง 13 มูลค่าสินทรัพย์ถาวรที่เปลี่ยนแปลงระหว่าง มกราคม - ธันวาคม 2554 จำแนกตามประเภทอุตสาหกรรม กรุงเทพมหานคร พ.ศ. 2555 (ต่อ)

TABLE 13 VALUE OF FIXED ASSETS CHANGED IN JANUARY - DECEMBER 2011 BY CATEGORY OF INDUSTRY, BANGKOK, 2012 (contd)

(พันบาท In Thousand Baht)

รหัส Code	ประเภทอุตสาหกรรม	จำนวน สถาน- ประกอบการ Number of establishments	มูลค่าสินทรัพย์ถาวรที่เปลี่ยนแปลง Change in value of fixed assets			Category of industry
			มูลค่าสินทรัพย์ ถาวรที่ซื้อหรือ ผลิตขึ้นเอง Value of new or cost producing of fixed assets	มูลค่าสินทรัพย์ ถาวรที่ขาย Value of disposal of fixed assets	ค่าโอน กรรมสิทธิ์ Ownership transfer fee	
13991	การผลิตผ้าชนิดไม่ทอ	7	-	-	-	Manufacture of non-woven textiles
13992	การผลิตสิ่งทอชนิดใช้ในทางอุตสาหกรรม	45	48,507.9	34,819.5	-	Manufacture of technical and industrial textiles
13999	การผลิตสิ่งทอประเภทอื่นๆ ซึ่งมีได้จัดประเภทไว้ในที่อื่น	135	7,814.4	-	-	Manufacture of other textiles, n.e.c.
<b>14</b>	<b>การผลิตเสื้อผ้าเครื่องแต่งกาย</b>	<b>14,027</b>	<b>2,444,960.2</b>	<b>331,805.9</b>	<b>66,602.7</b>	<b>Manufacture of wearing apparels</b>
<b>141</b>	<b>การผลิตเสื้อผ้าเครื่องแต่งกาย (ยกเว้นเสื้อผ้าเครื่องแต่งกายที่ทำจากขนสัตว์)</b>	<b>13,972</b>	<b>2,396,133.1</b>	<b>270,869.0</b>	<b>66,562.7</b>	<b>Manufacture of wearing apparel (except fur apparel)</b>
1411	การผลิตเสื้อผ้าเครื่องแต่งกาย (ยกเว้นร้านตัดเย็บเสื้อผ้า)	8,138	2,333,272.1	232,351.2	66,562.7	Manufacture of wearing apparel (except tailoring and dressmaking)
14111	การผลิตเสื้อผ้าเครื่องแต่งกายที่ใช้ในงานอุตสาหกรรม วิชาชีพ นักเรียน และนักศึกษา	471	478,135.0	74,879.9	34,000.0	Manufacture of work wear including school uniforms
14112	การผลิตเสื้อผ้าชั้นนอก	4,551	1,107,976.0	88,631.1	32,294.7	Manufacture of outerwear
14113	การผลิตเสื้อผ้าชั้นใน	2,858	670,257.7	11,088.7	-	Manufacture of underwear and nightwear
14114	การผลิตเสื้อผ้าเด็กอ่อน	183	24,422.3	2,479.0	268.0	Manufacture of babies' garments
14115	การผลิตเสื้อผ้ากีฬา	75	52,481.2	55,272.5	-	Manufacture of sportswear
1412	ร้านตัดเย็บเสื้อผ้า	5,656	52,422.8	38,471.4	-	Custom tailoring and dressmaking
14120	ร้านตัดเย็บเสื้อผ้า	5,656	52,422.8	38,471.4	-	Custom tailoring and dressmaking
1413	การผลิตเครื่องประกอบเครื่องแต่งกาย	178	10,438.2	46.4	-	Manufacture of clothing accessories primarily made of textile
14131	การผลิตหมวกและเครื่องสวมศีรษะ	66	968.1	46.4	-	Manufacture of hats and caps
14139	การผลิตเครื่องประกอบเครื่องแต่งกายอื่นๆ	112	9,470.2	-	-	Manufacture of other clothing accessories
<b>143</b>	<b>การผลิตเครื่องแต่งกายที่ทำจากการถักนิตและโครเชต์</b>	<b>55</b>	<b>48,827.1</b>	<b>60,936.9</b>	<b>40.0</b>	<b>Manufacture of knitted and crocheted apparel</b>
1430	การผลิตเครื่องแต่งกายที่ทำจากการถักนิตและโครเชต์	55	48,827.1	60,936.9	40.0	Manufacture of knitted and crocheted apparel
14301	การผลิตเสื้อผ้าเครื่องแต่งกายที่ทำจากการถักนิต หรือโครเชต์	28	5,800.7	344.0	40.0	Manufacture of knitted or crocheted wearing apparel

ตาราง 13 มูลค่าสินทรัพย์ถาวรที่เปลี่ยนแปลงระหว่าง มกราคม - ธันวาคม 2554 จำแนกตามประเภทอุตสาหกรรม กรุงเทพมหานคร พ.ศ. 2555 (ต่อ)

TABLE 13 VALUE OF FIXED ASSETS CHANGED IN JANUARY - DECEMBER 2011 BY CATEGORY OF INDUSTRY, BANGKOK, 2012 (contd)

(พันบาท In Thousand Baht)

รหัส Code	ประเภทอุตสาหกรรม	จำนวน สถาน- ประกอบการ Number of establishments	มูลค่าสินทรัพย์ถาวรที่เปลี่ยนแปลง Change in value of fixed assets			Category of industry
			มูลค่าสินทรัพย์ ถาวรที่ซื้อหรือ ผลิตขึ้นเอง Value of new or cost producing of fixed assets	มูลค่าสินทรัพย์ ถาวรที่ขาย Value of disposal of fixed assets	ค่าโอน กรรมสิทธิ์ Ownership transfer fee	
14302	การผลิตถุงเท้า ถูกรอง เสื้อกางเกงยืดแนบเนื้อ ที่ทำจากการถักนิตหรือโครเชต์	27	43,026.4	60,592.9	-	Manufacture of hosiery, including socks, tights and pantyhose
15	การผลิตเครื่องหนังและผลิตภัณฑ์ที่เกี่ยวข้อง	2,825	423,615.1	19,475.6	30.1	Manufacture of leather and related products
151	การฟอกและตกแต่งหนังฟอก การผลิตกระเป๋าเดินทาง กระเป๋าถือ อาน และเครื่องลากเทียมสัตว์ การตกแต่ง และย้อมสีขนสัตว์	925	55,584.2	10,786.9	30.1	Tanning and dressing of leather; manufacture of luggage, handbags, saddlery, and harness; dressing and dyeing of fur
1511	การฟอกและตกแต่งหนังฟอก การตกแต่งและย้อมสีขนสัตว์	11	750.0	150.0	-	Tanning and dressing of leather; dressing and dyeing of fur
15110	การฟอกและตกแต่งหนังฟอก การตกแต่งและย้อมสีขนสัตว์	11	750.0	150.0	-	Tanning and dressing of leather; dressing and dyeing of fur
1512	การผลิตกระเป๋าเดินทาง กระเป๋าถือ และสิ่งที่คล้ายกัน อาน และเครื่องลากเทียมสัตว์	914	54,834.2	10,636.9	30.1	Manufacture of luggage, handbags and the like, saddlery and harness
15121	การผลิตกระเป๋าเดินทาง กระเป๋าถือ และสิ่งที่คล้ายกัน	890	50,154.1	10,636.9	30.1	Manufacture of luggage, handbags and the like
15122	การผลิตเครื่องลากเทียมสัตว์และของเล่นสัตว์	6	-	-	-	Manufacture of saddlery, harness and pet toys
15129	การผลิตสิ่งของอื่นๆ ที่ทำจากหนังฟอกหรือหนังอัด	18	4,680.1	-	-	Manufacture of other leather products
152	การผลิตรองเท้า	1,900	368,031.0	8,688.6	-	Manufacture of footwear
1520	การผลิตรองเท้า	1,900	368,031.0	8,688.6	-	Manufacture of footwear
15201	การผลิตรองเท้าหนัง	1,520	22,569.1	3,554.6	-	Manufacture of leather footwear
15202	การผลิตรองเท้ายาง	180	4,220.6	-	-	Manufacture of rubber footwear
15203	การผลิตรองเท้าไม้	6	-	-	-	Manufacture of wood footwear
15204	การผลิตรองเท้ากีฬา	30	263,939.7	-	-	Manufacture of sport footwear
15209	การผลิตรองเท้าอื่นๆ	164	77,301.5	5,134.0	-	Manufacture of other footwear
16	การผลิตไม้และผลิตภัณฑ์จากไม้และไม้ก๊อก (ยกเว้นเฟอร์นิเจอร์) การผลิตสิ่งของจากฟาง และวัสดุถักสานอื่นๆ	672	134,762.6	16,035.9	-	Manufacture of wood and of products of wood and cork (except furniture); manufacture of articles of straw and plaiting materials

ตาราง 13 มูลค่าสินทรัพย์ถาวรที่เปลี่ยนแปลงระหว่าง มกราคม - ธันวาคม 2554 จำแนกตามประเภทอุตสาหกรรม กรุงเทพมหานคร พ.ศ. 2555 (ต่อ)

TABLE 13 VALUE OF FIXED ASSETS CHANGED IN JANUARY - DECEMBER 2011 BY CATEGORY OF INDUSTRY, BANGKOK, 2012 (contd)

(พันบาท In Thousand Baht)

รหัส Code	ประเภทอุตสาหกรรม	จำนวน สถาน- ประกอบการ Number of establishments	มูลค่าสินทรัพย์ถาวรที่เปลี่ยนแปลง Change in value of fixed assets			Category of industry
			มูลค่าสินทรัพย์ ถาวรที่ซื้อหรือ ผลิตขึ้นเอง Value of new or cost producing of fixed assets	มูลค่าสินทรัพย์ ถาวรที่ขาย Value of disposal of fixed assets	ค่าโอน กรรมสิทธิ์ Ownership transfer fee	
<b>161</b>	<b>การเลื่อยไม้และการไสไม้</b>	<b>30</b>	<b>-</b>	<b>-</b>	<b>-</b>	<b>Sawmilling and planning of wood</b>
1610	การเลื่อยไม้และการไสไม้	30	-	-	-	Sawmilling and planning of wood
16101	การเลื่อยไม้	27	-	-	-	Sawmilling of wood
16102	การอบและการอัดน้ำยาไม้	3	-	-	-	Drying, impregnation or chemical treatment of wood
<b>162</b>	<b>การผลิตผลิตภัณฑ์จากไม้ ไม้ก๊อก ฟาง และวัสดุถักสาน</b>	<b>642</b>	<b>134,762.6</b>	<b>16,035.9</b>	<b>-</b>	<b>Manufacture of products of wood, cork, straw and plaiting materials</b>
1621	การผลิตแผ่นไม้บางและแผ่นไม้ที่คล้ายกัน	36	416.8	-	-	Manufacture of veneer sheets and wood-based panels
16210	การผลิตแผ่นไม้บางและแผ่นไม้ที่คล้ายกัน	36	416.8	-	-	Manufacture of veneer sheets and wood-based panels
1622	การผลิตผลิตภัณฑ์ไม้ที่ใช้ในการก่อสร้างและประกอบอาคาร	134	40,000.0	-	-	Manufacture of carpentry and joinery
16220	การผลิตผลิตภัณฑ์ไม้ที่ใช้ในการก่อสร้างและประกอบอาคาร	134	40,000.0	-	-	Manufacture of carpentry and joinery
1623	การผลิตภาชนะบรรจุที่ทำจากไม้	36	72,183.8	250.0	-	Manufacture of wooden containers
16230	การผลิตภาชนะบรรจุที่ทำจากไม้	36	72,183.8	250.0	-	Manufacture of wooden containers
1629	การผลิตผลิตภัณฑ์อื่นๆ ที่ทำจากไม้ การผลิตสิ่งของ ที่ทำจากไม้ก๊อก ฟาง และวัสดุถักสาน	436	22,162.0	15,785.9	-	Manufacture of other products of wood; manufacture of articles of cork, straw and plaiting materials
16291	การผลิตเครื่องใช้ในบ้านที่ทำจากไม้และไม้ก๊อก	348	12,652.4	15,785.9	-	Manufacture of household articles of wood and cork
16292	การผลิตผลิตภัณฑ์ที่ทำจากฟางและวัสดุถักสาน	12	-	-	-	Manufacture of straw and plaiting products
16299	การผลิตผลิตภัณฑ์อื่นๆ ที่ทำจากไม้และไม้ก๊อก ซึ่งมิได้จัดประเภทไว้ในที่อื่น	76	9,509.5	-	-	Manufacture of other products of wood and cork, n.e.c
<b>17</b>	<b>การผลิตกระดาษและผลิตภัณฑ์กระดาษ</b>	<b>809</b>	<b>589,575.3</b>	<b>41,399.9</b>	<b>1,277.4</b>	<b>Manufacture of paper and paper products</b>
<b>170</b>	<b>การผลิตกระดาษและผลิตภัณฑ์กระดาษ</b>	<b>809</b>	<b>589,575.3</b>	<b>41,399.9</b>	<b>1,277.4</b>	<b>Manufacture of paper and paper products</b>
1701	การผลิตเยื่อกระดาษ กระดาษ และกระดาษแข็ง	120	26,775.0	9,023.9	-	Manufacture of pulp, paper and paperboard
17011	การผลิตเยื่อกระดาษ	1	D	D	-	Manufacture of pulp

ตาราง 13 มูลค่าสินทรัพย์ถาวรที่เปลี่ยนแปลงระหว่าง มกราคม - ธันวาคม 2554 จำแนกตามประเภทอุตสาหกรรม กรุงเทพมหานคร พ.ศ. 2555 (ต่อ)

TABLE 13 VALUE OF FIXED ASSETS CHANGED IN JANUARY - DECEMBER 2011 BY CATEGORY OF INDUSTRY, BANGKOK, 2012 (contd)

(พันบาท In Thousand Baht)

รหัส Code	ประเภทอุตสาหกรรม	จำนวน สถาน- ประกอบการ Number of establishments	มูลค่าสินทรัพย์ถาวรที่เปลี่ยนแปลง Change in value of fixed assets			Category of industry
			มูลค่าสินทรัพย์ ถาวรที่ซื้อหรือ ผลิตขึ้นเอง Value of new or cost producing of fixed assets	มูลค่าสินทรัพย์ ถาวรที่ขาย Value of disposal of fixed assets	ค่าโอน กรรมสิทธิ์ Ownership transfer fee	
17012	การผลิตกระดาษและกระดาษแข็ง	119	15,182.2	5,056.4	-	Manufacture of paper and paperboard
1702	การผลิตกระดาษลอนลูกฟูกและกระดาษแข็งลอนลูกฟูก และการผลิตบรรจุภัณฑ์ที่ทำจากกระดาษและกระดาษแข็ง	464	419,365.5	27,039.3	1,277.4	Manufacture of corrugated paper and paperboard and of containers of paper and paperboard
17020	การผลิตกระดาษลอนลูกฟูกและกระดาษแข็งลอนลูกฟูก และการผลิตบรรจุภัณฑ์ที่ทำจากกระดาษและกระดาษแข็ง	464	419,365.5	27,039.3	1,277.4	Manufacture of corrugated paper and paperboard and of containers of paper and paperboard
1709	การผลิตผลิตภัณฑ์อื่นๆ ที่ทำจากกระดาษและกระดาษแข็ง	225	143,434.8	5,336.7	-	Manufacture of other articles of paper and paperboard
17091	การผลิตผลิตภัณฑ์ที่ทำจากกระดาษชนิดใช้ในครัวเรือน และสุขอนามัย	21	6.5	-	-	Manufacture of household and personal hygiene paper
17092	การผลิตอุปกรณ์เครื่องเขียนจากกระดาษ	95	137,971.8	5,336.7	-	Manufacture of paper stationery
17099	การผลิตผลิตภัณฑ์อื่นๆ ที่ทำจากกระดาษและกระดาษแข็ง ซึ่งมิได้จัดประเภทไว้ในที่อื่น	109	5,456.5	-	-	Manufacture of other articles of paper and paperboard, n.e.c
<b>18</b>	<b>การพิมพ์และการผลิตซ้ำสื่อบันทึกข้อมูล</b>	<b>2,538</b>	<b>2,731,392.8</b>	<b>346,830.7</b>	<b>41.7</b>	<b>Printing and reproduction of recorded media</b>
<b>181</b>	<b>การพิมพ์และกิจกรรมบริการที่เกี่ยวข้องกับการพิมพ์</b>	<b>2,524</b>	<b>2,730,187.2</b>	<b>346,830.7</b>	<b>41.7</b>	<b>Printing and service activities related to printing</b>
1811	การพิมพ์	2,349	2,613,704.5	322,579.1	41.7	Printing
18111	การพิมพ์หนังสือพิมพ์ วารสาร และนิตยสาร	443	1,282,887.4	31,920.4	-	Printing of newspapers, magazines and periodicals
18112	การพิมพ์ฉลาก	91	63,263.1	2,680.9	-	Printing of labels
18119	การพิมพ์อื่นๆ	1,815	1,267,554.0	287,977.8	41.7	Other Printing
1812	กิจกรรมบริการที่เกี่ยวข้องกับการพิมพ์	175	116,482.7	24,251.6	-	Service activities related to printing
18121	การบริการก่อนการพิมพ์	116	116,454.0	24,251.6	-	Pre-press printing services
18122	การบริการอื่นๆ ที่เกี่ยวข้องกับการพิมพ์	59	28.7	-	-	Other services activities related to printing
<b>182</b>	<b>การผลิตซ้ำสื่อบันทึกข้อมูล</b>	<b>14</b>	<b>1,205.6</b>	<b>-</b>	<b>-</b>	<b>Reproduction of recorded media</b>
1820	การผลิตซ้ำสื่อบันทึกข้อมูล	14	1,205.6	-	-	Reproduction of recorded media
18200	การผลิตซ้ำสื่อบันทึกข้อมูล	14	1,205.6	-	-	Reproduction of recorded media
<b>19</b>	<b>การผลิตถ่านโค้กและผลิตภัณฑ์ที่ได้จากการกลั่นปิโตรเลียม</b>	<b>31</b>	<b>6,292,379.7</b>	<b>58,091.7</b>	<b>-</b>	<b>Manufacture of coke and refined petroleum products</b>

ตาราง 13 มูลค่าสินทรัพย์ถาวรที่เปลี่ยนแปลงระหว่าง มกราคม - ธันวาคม 2554 จำแนกตามประเภทอุตสาหกรรม กรุงเทพมหานคร พ.ศ. 2555 (ต่อ)

TABLE 13 VALUE OF FIXED ASSETS CHANGED IN JANUARY - DECEMBER 2011 BY CATEGORY OF INDUSTRY, BANGKOK, 2012 (contd)

(พันบาท In Thousand Baht)

รหัส Code	ประเภทอุตสาหกรรม	จำนวน สถาน- ประกอบการ Number of establishments	มูลค่าสินทรัพย์ถาวรที่เปลี่ยนแปลง Change in value of fixed assets			Category of industry
			มูลค่าสินทรัพย์ ถาวรที่ซื้อหรือ ผลิตขึ้นเอง Value of new or cost producing of fixed assets	มูลค่าสินทรัพย์ ถาวรที่ขาย Value of disposal of fixed assets	ค่าโอน กรรมสิทธิ์ Ownership transfer fee	
192	การผลิตผลิตภัณฑ์ที่ได้จากการกลั่นปิโตรเลียม	31	6,292,379.7	58,091.7	-	Manufacture of refined petroleum products
1920	การผลิตผลิตภัณฑ์ที่ได้จากการกลั่นปิโตรเลียม	31	6,292,379.7	58,091.7	-	Manufacture of refined petroleum products
19201	การผลิตผลิตภัณฑ์ที่ได้จากโรงกลั่นปิโตรเลียม	17	6,174,346.9	46,779.8	-	Manufacture of refinery petroleum products
19202	การผลิตเชื้อเพลิงชีวภาพ	6	-	-	-	Manufacture of bio-fuel products
19209	การผลิตผลิตภัณฑ์อื่นๆ ที่ได้จากโรงกลั่นปิโตรเลียม	8	118,032.8	11,311.9	-	Manufacture of other petroleum products
20	การผลิตเคมีภัณฑ์และผลิตภัณฑ์เคมี	540	1,104,196.5	140,182.3	500.0	Manufacture of chemicals and chemical products
201	การผลิตเคมีภัณฑ์ขั้นมูลฐาน ปุ๋ยเคมีและสารประกอบไนโตรเจน พลาสติกและยางสังเคราะห์ขั้นต้น	161	538,426.3	41,525.7	-	Manufacture of basic chemicals, fertilizers and nitrogen compounds, plastic and synthetic and primary form
2011	การผลิตเคมีภัณฑ์ขั้นมูลฐาน	53	251,941.1	3,808.8	-	Manufacture of basic chemicals
20111	การผลิตก๊าซชนิดที่ใช้ในงานอุตสาหกรรม	9	66,789.1	1,313.4	-	Manufacture of industrial gases
20112	การผลิตสีย้อมและสีผง	22	6,475.1	-	-	Manufacture of dyes and pigments
20113	การผลิตเคมีภัณฑ์อนินทรีย์อื่นๆ ขั้นมูลฐาน	7	57,840.7	-	-	Manufacture of other basic inorganic chemicals
20114	การผลิตเอทานอลและเอสเทอร์	3	D	D	-	Manufacture of ethanol and ester
20115	การผลิตเคมีภัณฑ์อินทรีย์อื่นๆ ขั้นมูลฐาน	12	20,592.7	2,058.1	-	Manufacture of other basic organic chemicals
2012	การผลิตปุ๋ยเคมีและสารประกอบไนโตรเจน	18	66,503.3	2,195.0	-	Manufacture of fertilizers and nitrogen compounds
20121	การผลิตปุ๋ยเคมี	17	65,531.3	1,889.0	-	Manufacture of fertilizers
20122	การผลิตสารประกอบไนโตรเจน	1	D	D	-	Manufacture of nitrogen compounds
2013	การผลิตพลาสติกและยางสังเคราะห์ขั้นต้น	90	219,981.8	35,521.9	-	Manufacture of plastics and synthetic rubber in primary forms
20131	การผลิตเม็ดพลาสติกและพลาสติกขั้นต้น	86	211,685.4	34,887.6	-	Manufacture of plastic pellets and plastics in primary forms
20132	การผลิตยางสังเคราะห์ขั้นต้น	4	8,296.4	634.2	-	Manufacture of synthetic rubber in primary forms
202	การผลิตผลิตภัณฑ์เคมีอื่นๆ	372	565,770.3	98,656.6	500.0	Manufacture of other chemical products
2021	การผลิตยาปราบศัตรูพืชและผลิตภัณฑ์เคมีอื่นๆ ทางเภสัช	21	27,703.8	29,899.8	500.0	Manufacture of pesticides and other agrochemical products

ตาราง 13 มูลค่าสินทรัพย์ถาวรที่เปลี่ยนแปลงระหว่าง มกราคม - ธันวาคม 2554 จำแนกตามประเภทอุตสาหกรรม กรุงเทพมหานคร พ.ศ. 2555 (ต่อ)

TABLE 13 VALUE OF FIXED ASSETS CHANGED IN JANUARY - DECEMBER 2011 BY CATEGORY OF INDUSTRY, BANGKOK, 2012 (contd)

(พันบาท In Thousand Baht)

รหัส Code	ประเภทอุตสาหกรรม	จำนวน สถาน- ประกอบการ Number of establishments	มูลค่าสินทรัพย์ถาวรที่เปลี่ยนแปลง Change in value of fixed assets			Category of industry
			มูลค่าสินทรัพย์ ถาวรที่ซื้อหรือ ผลิตขึ้นเอง Value of new or cost producing of fixed assets	มูลค่าสินทรัพย์ ถาวรที่ขาย Value of disposal of fixed assets	ค่าโอน กรรมสิทธิ์ Ownership transfer fee	
20210	การผลิตยาปราบศัตรูพืชและผลิตภัณฑ์เคมีอื่นๆ ทางเภสัชกรรม	21	27,703.8	29,899.8	500.0	Manufacture of pesticides and other agrochemical products
2022	การผลิตสี น้ำมันชักเงาและสารเคลือบที่คล้ายกัน หมึกพิมพ์ และน้ำมันทาไม้	89	153,243.7	18,535.8	-	Manufacture of paints, varnishes and similar coatings, printing ink and mastics
20221	การผลิตสี น้ำมันชักเงาและสารเคลือบที่คล้ายกัน และน้ำมันทาไม้	68	114,913.5	9,881.7	-	Manufacture of paints, varnishes and similar coatings and mastics
20222	การผลิตหมึกพิมพ์	21	38,330.2	8,654.1	-	Manufacture of printing ink
2023	การผลิตสบู่และสารซักฟอก ผลิตภัณฑ์เคมีที่ใช้ในการทำ ความสะอาดและขัดเงา น้ำหอมและเครื่องประทินผิว	202	305,487.4	44,654.1	-	Manufacture of soap and detergents, cleaning and polishing preparations, perfumes and toilet preparations
20231	การผลิตสบู่และสารซักฟอก ผลิตภัณฑ์เคมีที่ใช้ในการทำ ความสะอาดและขัดเงา	68	60,951.0	1,298.9	-	Manufacture of soap and detergents, cleaning and polishing preparations
20232	การผลิตน้ำหอม เครื่องสำอาง และเครื่องประทินผิว	134	244,536.4	43,355.3	-	Manufacture of perfumes, cosmetics and toilet preparations
2029	การผลิตผลิตภัณฑ์เคมีอื่นๆ ซึ่งมีได้จัดประเภทไว้ในที่อื่น	60	79,335.4	5,566.9	-	Manufacture of other chemical products, n.e.c
20291	การผลิตวัตถุระเบิด	4	6,937.0	-	-	Manufacture of explosives products
20292	การผลิตกาวและเยลาติน	16	51,164.8	1,445.3	-	Manufacture of gules and gelatin
20293	การผลิตน้ำมันหอมระเหย (เอสเซนเชียลออยล์)	1	-	-	-	Manufacture of essential oils
20299	การผลิตผลิตภัณฑ์เคมีอื่นๆ ซึ่งมีได้จัดประเภทไว้ในที่อื่น	39	21,233.5	4,121.6	-	Manufacture of other chemical products, n.e.c
203	<b>การผลิตเส้นใยประดิษฐ์</b>	7	-	-	-	<b>Manufacture of man-made fibres</b>
2030	การผลิตเส้นใยประดิษฐ์	7	-	-	-	Manufacture of man-made fibres
20300	การผลิตเส้นใยประดิษฐ์	7	-	-	-	Manufacture of man-made fibres
21	การผลิตเภสัชภัณฑ์ เคมีภัณฑ์ที่ใช้รักษาโรค และผลิตภัณฑ์จากพืชและสัตว์ที่ใช้รักษาโรค	200	1,150,558.0	40,249.7	-	Manufacture of pharmaceuticals, medicinal chemical and botanical products
210	การผลิตเภสัชภัณฑ์ เคมีภัณฑ์ที่ใช้รักษาโรค และผลิตภัณฑ์จากพืชและสัตว์ที่ใช้รักษาโรค	200	1,150,558.0	40,249.7	-	Manufacture of pharmaceuticals, medicinal chemical and botanical products

ตาราง 13 มูลค่าสินทรัพย์ถาวรที่เปลี่ยนแปลงระหว่าง มกราคม - ธันวาคม 2554 จำแนกตามประเภทอุตสาหกรรม กรุงเทพมหานคร พ.ศ. 2555 (ต่อ)

TABLE 13 VALUE OF FIXED ASSETS CHANGED IN JANUARY - DECEMBER 2011 BY CATEGORY OF INDUSTRY, BANGKOK, 2012 (contd)

(พันบาท In Thousand Baht)

รหัส Code	ประเภทอุตสาหกรรม	จำนวน สถาน- ประกอบการ Number of establishments	มูลค่าสินทรัพย์ถาวรที่เปลี่ยนแปลง			Category of industry
			มูลค่าสินทรัพย์ ถาวรที่ซื้อหรือ ผลิตขึ้นเอง Value of new or cost producing of fixed assets	มูลค่าสินทรัพย์ ถาวรที่ขาย Value of disposal of fixed assets	ค่าโอน กรรมสิทธิ์ Ownership transfer fee	
2100	การผลิตเภสัชภัณฑ์ เคมีภัณฑ์ที่ใช้รักษาโรค และผลิตภัณฑ์จากพืชและสัตว์ที่ใช้รักษาโรค	200	1,150,558.0	40,249.7	-	Manufacture of pharmaceuticals, medicinal chemical and botanical products
21001	การผลิตเภสัชภัณฑ์และเคมีภัณฑ์ที่ใช้รักษาโรค	145	1,108,589.1	39,814.2	-	Manufacture of pharmaceuticals, medicinal chemical products
21002	การผลิตผลิตภัณฑ์จากพืชและสัตว์ที่ใช้รักษาโรค	55	41,968.9	435.5	-	Manufacture of medicinal botanical products
<b>22</b>	<b>การผลิตผลิตภัณฑ์ยางและพลาสติก</b>	<b>1,712</b>	<b>1,498,395.3</b>	<b>515,722.5</b>	<b>29,430.0</b>	<b>Manufacture of rubber and plastic products</b>
<b>221</b>	<b>การผลิตผลิตภัณฑ์ยาง</b>	<b>254</b>	<b>93,628.4</b>	<b>18,845.6</b>	<b>-</b>	<b>Manufacture of rubber products</b>
2211	การผลิตยางนอกและยางใน การหล่อดอกยาง และการซ่อมสร้างยาง	55	11,287.0	-	-	Manufacture of rubber tyres and tubes; retreading and rebuilding of rubber tyres
22111	การผลิตยางนอกและยางใน	48	11,287.0	-	-	Manufacture of rubber tyres and tubes
22112	การหล่อดอกยางและการซ่อมสร้างยาง	7	-	-	-	Retreading and rebuilding of rubber tyres
2219	การผลิตผลิตภัณฑ์ยางอื่นๆ	199	82,341.3	18,845.6	-	Manufacture of other rubber products
22191	การผลิตยางแผ่น แท่ง ก้อน และรูปทรงต่างๆ	23	35,491.0	9,738.0	-	Manufacture of rubber plates, sheets, strip, rods, profile shapes
22192	การผลิตน้ำยางข้น	1	D	-	-	Manufacture of concentrated latex
22193	การผลิตสิ่งของเครื่องใช้ด้านสุขอนามัยหรือเภสัชกรรมที่ทำจากยาง	12	2,530.7	-	-	Manufacture of rubber hygienic or pharmaceutical articles
22199	การผลิตผลิตภัณฑ์ยางอื่นๆ ซึ่งมีได้จัดประเภทไว้ในที่อื่น	163	25,390.5	9,107.7	-	Manufacture of other rubber products, n.e.c
<b>222</b>	<b>การผลิตผลิตภัณฑ์พลาสติก</b>	<b>1,458</b>	<b>1,404,766.9</b>	<b>496,876.8</b>	<b>29,430.0</b>	<b>Manufacture of plastics products</b>
2221	การผลิตผลิตภัณฑ์ที่ใช้ในการก่อสร้าง/ประกอบอาคาร ที่ทำจากพลาสติก	34	35,954.7	825.4	-	Manufacture of builders' plastic wares
22210	การผลิตผลิตภัณฑ์ที่ใช้ในการก่อสร้าง/ประกอบอาคาร ที่ทำจากพลาสติก	34	35,954.7	825.4	-	Manufacture of builders' plastic wares
2222	การผลิตบรรจุภัณฑ์พลาสติก	637	516,525.5	294,650.3	890.3	Manufacture of plastics articles for the packaging of goods
22220	การผลิตบรรจุภัณฑ์พลาสติก	637	516,525.5	294,650.3	890.3	Manufacture of plastics articles for the packaging of goods
2223	การผลิตผลิตภัณฑ์พลาสติกกึ่งสำเร็จรูปและสำเร็จรูป	145	315,184.6	21,193.3	28,439.7	Manufacture of finished plastics products

ตาราง 13 มูลค่าสินทรัพย์ถาวรที่เปลี่ยนแปลงระหว่าง มกราคม - ธันวาคม 2554 จำแนกตามประเภทอุตสาหกรรม กรุงเทพมหานคร พ.ศ. 2555 (ต่อ)

TABLE 13 VALUE OF FIXED ASSETS CHANGED IN JANUARY - DECEMBER 2011 BY CATEGORY OF INDUSTRY, BANGKOK, 2012 (contd)

(พันบาท In Thousand Baht)

รหัส Code	ประเภทอุตสาหกรรม	จำนวน สถาน- ประกอบการ Number of establishments	มูลค่าสินทรัพย์ถาวรที่เปลี่ยนแปลง Change in value of fixed assets			Category of industry
			มูลค่าสินทรัพย์ ถาวรที่ซื้อหรือ ผลิตขึ้นเอง Value of new or cost producing of fixed assets	มูลค่าสินทรัพย์ ถาวรที่ขาย Value of disposal of fixed assets	ค่าโอน กรรมสิทธิ์ Ownership transfer fee	
22230	การผลิตผลิตภัณฑ์พลาสติกกึ่งสำเร็จรูปและสำเร็จรูป	145	315,184.6	21,193.3	28,439.7	Manufacture of finished plastics products
2229	การผลิตผลิตภัณฑ์พลาสติกอื่นๆ	642	537,102.1	180,207.9	100.0	Manufacture of other plastics products
22291	การผลิตเครื่องใช้บนโต๊ะอาหาร ในครัว และในห้องน้ำ ที่ทำจากพลาสติก	106	136,184.3	19,942.4	100.0	Manufacture of plastic tableware, kitchenware and toilet articles
22292	การผลิตผลิตภัณฑ์ไฟเบอร์กลาส	15	-	-	-	Manufacture of fiberglass products
22299	การผลิตผลิตภัณฑ์พลาสติกอื่นๆ ซึ่งมีได้จัดประเภทไว้ในที่อื่น	521	400,917.9	160,265.5	-	Manufacture of other plastics products, n.e.c.
<b>23</b>	<b>การผลิตผลิตภัณฑ์อื่นๆ ที่ทำจากแร่โลหะ</b>	<b>417</b>	<b>3,503,582.0</b>	<b>351,009.4</b>	<b>-</b>	<b>Manufacture of other non-metallic mineral products</b>
<b>231</b>	<b>การผลิตแก้วและผลิตภัณฑ์แก้ว</b>	<b>109</b>	<b>7,067.5</b>	<b>78.3</b>	<b>-</b>	<b>Manufacture of glass and glass products</b>
2310	การผลิตแก้วและผลิตภัณฑ์แก้ว	109	7,067.5	78.3	-	Manufacture of glass and glass products
23101	การผลิตแก้ว/กระจกแผ่น	76	4,782.4	78.3	-	Manufacture of flat glass
23102	การผลิตภาชนะบรรจุและเครื่องใช้บนโต๊ะอาหารที่ทำจากแก้ว	11	-	-	-	Manufacture of containers and tablewares of glass
23103	การผลิตไฟเบอร์กลาส	2	D	-	-	Manufacture of glass fibres
23109	การผลิตผลิตภัณฑ์แก้วอื่นๆ	20	52.8	-	-	Manufacture of other glass products
<b>239</b>	<b>การผลิตผลิตภัณฑ์อื่นๆ ที่ทำจากแร่โลหะ ซึ่งมิได้จัดประเภทไว้ในที่อื่น</b>	<b>308</b>	<b>3,496,514.5</b>	<b>350,931.1</b>	<b>-</b>	<b>Manufacture of non-metallic mineral products, n.e.c.</b>
2391	การผลิตผลิตภัณฑ์วัสดุทนไฟ	5	-	-	-	Manufacture of refractory products
23910	การผลิตผลิตภัณฑ์วัสดุทนไฟ	5	-	-	-	Manufacture of refractory products
2392	การผลิตวัสดุก่อสร้างที่ทำจากดินเหนียว	19	204,402.9	1,817.5	-	Manufacture of clay building materials
23921	การผลิตอิฐ	3	-	-	-	Manufacture of non-refractory bricks
23922	การผลิตกระเบื้องปูพื้นและแผ่นเซรามิก	8	204,402.9	1,817.5	-	Manufacture of non-refractory ceramic flooring tiles and mosaic cubes
23923	การผลิตเครื่องสุขภัณฑ์เซรามิก	7	-	-	-	Manufacture of ceramic sanitary fixtures
23929	การผลิตวัสดุก่อสร้างอื่นๆ ที่ทำจากดินเหนียว	1	-	-	-	Manufacture of other clay building materials



ตาราง 13 มูลค่าสินทรัพย์ถาวรที่เปลี่ยนแปลงระหว่าง มกราคม - ธันวาคม 2554 จำแนกตามประเภทอุตสาหกรรม กรุงเทพมหานคร พ.ศ. 2555 (ต่อ)

TABLE 13 VALUE OF FIXED ASSETS CHANGED IN JANUARY - DECEMBER 2011 BY CATEGORY OF INDUSTRY, BANGKOK, 2012 (contd)

(พันบาท In Thousand Baht)

รหัส Code	ประเภทอุตสาหกรรม	จำนวน สถาน- ประกอบการ Number of establishments	มูลค่าสินทรัพย์ถาวรที่เปลี่ยนแปลง Change in value of fixed assets			Category of industry
			มูลค่าสินทรัพย์ ถาวรที่ซื้อหรือ ผลิตขึ้นเอง Value of new or cost producing of fixed assets	มูลค่าสินทรัพย์ ถาวรที่ขาย Value of disposal of fixed assets	ค่าโอน กรรมสิทธิ์ Ownership transfer fee	
2393	การผลิตผลิตภัณฑ์เซรามิกชนิดพอร์ซเลน และผลิตภัณฑ์เซรามิกอื่นๆ	40	34,905.3	4,630.1	-	Manufacture of other porcelain and ceramic products
23931	การผลิตผลิตภัณฑ์เครื่องใช้บนโต๊ะอาหารที่ทำจากเซรามิก	9	31,963.3	4,547.7	-	Manufacture of ceramic tableware
23932	การผลิตผลิตภัณฑ์ประติมากรรมและของประดับตกแต่งที่ทำจากเซรามิก	24	211.9	-	-	Manufacture of statuettes and other ornamental ceramic articles
23933	การผลิตฉนวนไฟฟ้าและอุปกรณ์ติดตั้ง ซึ่งใช้เป็นฉนวนที่ทำจากเซรามิก	5	2,427.1	82.4	-	Manufacture of electrical insulators and insulating fittings of ceramics
23939	การผลิตผลิตภัณฑ์เซรามิกชนิดพอร์ซเลน และผลิตภัณฑ์เซรามิกอื่นๆ ซึ่งมีได้จัดประเภทไว้ในที่อื่น	2	D	-	-	Manufacture of other porcelain and ceramic products, n.e.c
2394	การผลิตปูนซีเมนต์ ปูนโหล่ (ปูนขาว) และปูนปลาสเตอร์	27	1,339,793.5	159,101.2	-	Manufacture of cement, lime and plaster
23941	การผลิตปูนซีเมนต์	20	1,314,435.3	156,500.8	-	Manufacture of cement
23942	การผลิตปูนโหล่ (ปูนขาว) และปูนปลาสเตอร์	7	25,358.2	2,600.4	-	Manufacture of lime and plaster
2395	การผลิตผลิตภัณฑ์คอนกรีต ปูนซีเมนต์ และปูนปลาสเตอร์	177	1,904,549.6	176,420.9	-	Manufacture of articles of concrete, cement and plaster
23951	การผลิตผลิตภัณฑ์คอนกรีตที่ใช้ในงานก่อสร้าง	77	441,143.5	4,155.2	-	Manufacture of articles of concrete for construction
23952	การผลิตผลิตภัณฑ์ปูนปลาสเตอร์ที่ใช้ในงานก่อสร้าง	2	-	-	-	Manufacture of articles of plaster for construction
23953	การผลิตคอนกรีตผสมเสร็จ	40	1,462,911.3	172,265.6	-	Manufacture of ready-mixed concrete
23959	การผลิตผลิตภัณฑ์อื่นๆ ที่ทำจากคอนกรีต ปูนซีเมนต์ และปูนปลาสเตอร์	58	494.7	-	-	Manufacture of other articles of concrete, cement and plaster
2396	การตัด การขึ้นรูป และการแต่งสำเร็จหิน	27	5,515.4	3,418.1	-	Cutting, shaping and finishing of stone
23961	การผลิตผลิตภัณฑ์หินที่ใช้ในการก่อสร้าง	8	5,515.4	3,418.1	-	Manufacture of stone for construction
23969	การผลิตผลิตภัณฑ์อื่นๆ ที่ทำจากหิน	19	-	-	-	Manufacture of other stone products
2399	การผลิตผลิตภัณฑ์อื่นๆ ที่ทำจากแร่โลหะ ซึ่งมีได้จัดประเภทไว้ในที่อื่น	13	7,347.9	5,543.4	-	Manufacture of other non-metallic mineral products, n.e.c.
23991	การผลิตผลิตภัณฑ์ขัดถู	6	-	-	-	Manufacture of abrasive products
23992	การผลิตวัสดุที่เป็นฉนวนจากแร่	3	-	-	-	Manufacture of mineral insulating materials

ตาราง 13 มูลค่าสินทรัพย์ถาวรที่เปลี่ยนแปลงระหว่าง มกราคม - ธันวาคม 2554 จำแนกตามประเภทอุตสาหกรรม กรุงเทพมหานคร พ.ศ. 2555 (ต่อ)

TABLE 13 VALUE OF FIXED ASSETS CHANGED IN JANUARY - DECEMBER 2011 BY CATEGORY OF INDUSTRY, BANGKOK, 2012 (contd)

(พันบาท In Thousand Baht)

รหัส Code	ประเภทอุตสาหกรรม	จำนวน สถาน- ประกอบการ Number of establishments	มูลค่าสินทรัพย์ถาวรที่เปลี่ยนแปลง Change in value of fixed assets			Category of industry
			มูลค่าสินทรัพย์ ถาวรที่ซื้อหรือ ผลิตขึ้นเอง Value of new or cost producing of fixed assets	มูลค่าสินทรัพย์ ถาวรที่ขาย Value of disposal of fixed assets	ค่าโอน กรรมสิทธิ์ Ownership transfer fee	
23999	การผลิตผลิตภัณฑ์อื่นๆ ที่ทำจากแร่โลหะ ซึ่งมีได้จัดประเภทไว้ในที่อื่น	4	7,347.9	5,543.4	-	Manufacture of other non-metallic mineral products, n.e.c.
<b>24</b>	<b>การผลิตโลหะขั้นมูลฐาน</b>	<b>443</b>	<b>701,538.3</b>	<b>107,776.7</b>	-	<b>Manufacture of basic metals</b>
<b>241</b>	<b>การผลิตเหล็กและเหล็กกล้าขั้นมูลฐาน</b>	<b>156</b>	<b>286,295.6</b>	<b>51,846.5</b>	-	<b>Manufacture of basic iron and steel</b>
2410	การผลิตเหล็กและเหล็กกล้าขั้นมูลฐาน	156	286,295.6	51,846.5	-	Manufacture of basic iron and steel
24101	การผลิตเหล็กและเหล็กกล้าขั้นมูลฐานในขั้นต้นและขั้นกลาง	15	39,338.7	3,502.3	-	Manufacture of basic iron and steel in primary and intermediate form
24102	การผลิตเหล็กและเหล็กกล้าแผ่น	54	213,770.0	43,641.3	-	Manufacture of iron and steel sheets
24103	การผลิตหลอด ท่อ โพรไฟล์กลวง และอุปกรณ์ติดตั้ง ที่เกี่ยวข้องที่ทำจากเหล็กกล้า	21	-	-	-	Manufacture of iron and steel tubes, pipes, hollow profiles and related fixtures
24109	การผลิตเหล็กและเหล็กกล้าขั้นมูลฐานอื่นๆ	66	33,186.9	4,702.9	-	Manufacture of other basic iron and steel
<b>242</b>	<b>การผลิตโลหะมีค่าและโลหะอื่นๆ ที่ไม่ใช่เหล็กขั้นมูลฐาน</b>	<b>169</b>	<b>394,949.5</b>	<b>55,730.2</b>	-	<b>Manufacture of basic precious and other non-ferrous</b>
2420	การผลิตโลหะมีค่าและโลหะอื่นๆ ที่ไม่ใช่เหล็กขั้นมูลฐาน	169	394,949.5	55,730.2	-	Manufacture of basic precious and other non-ferrous metals
24201	การผลิตโลหะมีค่าขั้นมูลฐาน	62	181.3	-	-	Manufacture of basic precious metals
24202	การผลิตอะลูมิเนียมและผลิตภัณฑ์อะลูมิเนียมขั้นมูลฐาน	73	104,986.3	80.0	-	Manufacture of basic aluminium and aluminium products
24203	การผลิตสังกะสี ตะกั่ว และดีบุก และผลิตภัณฑ์ของของดังกล่าวขั้นมูลฐาน	5	249,885.7	5,311.9	-	Manufacture of basic zinc, lead and tin and their products
24204	การผลิตทองแดงและผลิตภัณฑ์ทองแดงขั้นมูลฐาน	9	8,745.5	1,578.8	-	Manufacture of basic copper and copper products
24209	การผลิตโลหะอื่นๆ ที่ไม่ใช่เหล็กขั้นมูลฐาน ซึ่งมีได้จัดประเภทไว้ในที่อื่น	20	31,150.8	48,759.5	-	Manufacture of other basic non-ferrous metals, n.e.c.
<b>243</b>	<b>การหล่อโลหะ</b>	<b>118</b>	<b>20,293.2</b>	<b>200.0</b>	-	<b>Casting of metals</b>
2431	การหล่อเหล็กและเหล็กกล้า	36	7,318.3	200.0	-	Casting of iron and steel
24311	การหล่อเหล็ก	26	2,485.0	-	-	Casting of iron
24312	การหล่อเหล็กกล้า	10	4,833.4	200.0	-	Casting of steel

ตาราง 13 มูลค่าสินทรัพย์ถาวรที่เปลี่ยนแปลงระหว่าง มกราคม - ธันวาคม 2554 จำแนกตามประเภทอุตสาหกรรม กรุงเทพมหานคร พ.ศ. 2555 (ต่อ)

TABLE 13 VALUE OF FIXED ASSETS CHANGED IN JANUARY - DECEMBER 2011 BY CATEGORY OF INDUSTRY, BANGKOK, 2012 (contd)

(พันบาท In Thousand Baht)

รหัส Code	ประเภทอุตสาหกรรม	จำนวน สถาน- ประกอบการ Number of establishments	มูลค่าสินทรัพย์ถาวรที่เปลี่ยนแปลง Change in value of fixed assets			Category of industry
			มูลค่าสินทรัพย์ ถาวรที่ซื้อหรือ ผลิตขึ้นเอง Value of new or cost producing of fixed assets	มูลค่าสินทรัพย์ ถาวรที่ขาย Value of disposal of fixed assets	ค่าโอน กรรมสิทธิ์ Ownership transfer fee	
2432	การหล่อโลหะที่ไม่ใช่เหล็กและเหล็กกล้า	82	12,974.8	-	-	Casting of non-ferrous metals
24320	การหล่อโลหะที่ไม่ใช่เหล็กและเหล็กกล้า	82	12,974.8	-	-	Casting of non-ferrous metals
25	การผลิตผลิตภัณฑ์โลหะประดิษฐ์ (ยกเว้นเครื่องจักรและอุปกรณ์)	6,088	3,839,188.9	1,758,572.7	3,243.1	Manufacture of fabricated metal products (excepts machinery and equipment)
251	การผลิตผลิตภัณฑ์ที่มีโครงสร้างเป็นโลหะ ถังน้ำขนาดใหญ่ ที่เก็บกักน้ำ และเครื่องกำเนิดไอน้ำ	1,958	2,822,167.2	834,898.9	3,086.6	Manufacture of structural metal products, tanks, reservoirs and steam generator
2511	การผลิตผลิตภัณฑ์ที่มีโครงสร้างเป็นโลหะ	1,899	2,816,738.6	834,848.9	-	Manufacture of structural metal products
25111	การผลิตโครงสร้างโลหะสำหรับใช้ในงานก่อสร้าง	106	2,721,588.8	815,491.1	-	Manufacture of metal frameworks for construction
25112	การผลิตอาคารสำเร็จรูปที่มีโลหะเป็นส่วนประกอบหลัก	2	-	-	-	Manufacture of prefabricated buildings mainly of metal
25113	การผลิตประตู หน้าต่าง บานเลื่อน ประตูรั้ว และผลิตภัณฑ์ที่คล้ายกันที่ทำจากโลหะ	1,368	36,704.2	2,478.4	-	Manufacture of metal doors, windows, shutters, gates and similar products
25119	การผลิตผลิตภัณฑ์อื่นๆ ที่มีโครงสร้างเป็นโลหะ	423	58,445.6	16,879.4	-	Manufacture of other structural metal products
2512	การผลิตถังน้ำขนาดใหญ่ ที่เก็บกักน้ำ และภาชนะบรรจุที่ทำจากโลหะ	52	4,978.6	50.0	3,085.7	Manufacture of tanks, reservoirs and containers of metal
25121	การผลิตหม้อน้ำ (boiler) สำหรับการทำความร้อนจากส่วนกลาง และเครื่องกระจายความร้อน	1	D	-	-	Manufacture of central heating boilers and radiators
25122	การผลิตภาชนะบรรจุก๊าซอัดหรือก๊าซเหลวที่ทำจากโลหะ	6	-	-	-	Manufacture of metal containers for compressed or liquefied gas
25129	การผลิตถังน้ำขนาดใหญ่ ที่เก็บกักน้ำ และภาชนะบรรจุอื่นๆ ที่ทำจากโลหะ	45	4,309.6	50.0	3,085.7	Manufacture of other tanks, reservoirs and containers of metal
2513	การผลิตเครื่องกำเนิดไอน้ำ (ยกเว้นหม้อน้ำ (boiler) สำหรับการทำความร้อนจากส่วนกลาง)	7	450.0	-	0.9	Manufacture of steam generators (except central heating hot water boilers)
25130	การผลิตเครื่องกำเนิดไอน้ำ (ยกเว้นหม้อน้ำ (boiler) สำหรับการทำความร้อนจากส่วนกลาง)	7	450.0	-	0.9	Manufacture of steam generators (except central heating hot water boilers)
252	การผลิตอาวุธและกระสุน	1	D	D	-	Manufacture of weapons and ammunition

ตาราง 13 มูลค่าสินทรัพย์ถาวรที่เปลี่ยนแปลงระหว่าง มกราคม - ธันวาคม 2554 จำแนกตามประเภทอุตสาหกรรม กรุงเทพมหานคร พ.ศ. 2555 (ต่อ)

TABLE 13 VALUE OF FIXED ASSETS CHANGED IN JANUARY - DECEMBER 2011 BY CATEGORY OF INDUSTRY, BANGKOK, 2012 (contd)

(พันบาท In Thousand Baht)

รหัส Code	ประเภทอุตสาหกรรม	จำนวน สถาน- ประกอบการ Number of establishments	มูลค่าสินทรัพย์ถาวรที่เปลี่ยนแปลง Change in value of fixed assets			Category of industry
			มูลค่าสินทรัพย์ ถาวรที่ซื้อหรือ ผลิตขึ้นเอง Value of new or cost producing of fixed assets	มูลค่าสินทรัพย์ ถาวรที่ขาย Value of disposal of fixed assets	ค่าโอน กรรมสิทธิ์ Ownership transfer fee	
2520	การผลิตอาวุธและกระสุน	1	D	D	-	Manufacture of weapons and ammunition
25209	การผลิตอาวุธหนัก อาวุธปืน และอาวุธอื่นๆ	1	D	D	-	Manufacture of heavy weapons, guns and other ammunition
<b>259</b>	<b>การผลิตผลิตภัณฑ์โลหะประดิษฐ์อื่นๆ และกิจกรรมการบริการงานโลหะ</b>	<b>4,129</b>	<b>1,013,587.4</b>	<b>922,653.8</b>	<b>156.5</b>	<b>Manufacture of other fabricated metal products and metalworking services activities</b>
2591	การผลิตผลิตภัณฑ์โลหะโดยวิธีการตี การกด การดอกริมพ์ และการม้วนขึ้นรูปโลหะ รวมถึงกรรมวิธีโลหะผง	1,559	144,829.8	7,280.3	-	Forging, pressing, stamping and roll-forming of metal; powder metallurgy
25910	การผลิตผลิตภัณฑ์โลหะโดยวิธีการตี การกด การดอกริมพ์ และการม้วนขึ้นรูปโลหะ รวมถึงกรรมวิธีโลหะผง	1,559	144,829.8	7,280.3	-	Forging, pressing, stamping and roll-forming of metal; powder metallurgy
2592	การตกแต่งและการเคลือบโลหะ การกลึงกัดไสโลหะ	1,708	114,526.5	36,344.4	106.7	Machining; treatment and coating of metals
25921	การตกแต่งและการเคลือบโลหะ	241	1,333.3	26.7	106.7	Treatment and coating of metals
25922	การกลึงกัดไสโลหะ	1,467	113,193.2	36,317.8	-	Machining
2593	การผลิตของใช้ชนิดมีคม เครื่องมือที่ใช้งานด้วยมือ และเครื่องโลหะทั่วไป	313	81,375.9	48,234.5	-	Manufacture of cutlery, hand tools and general hardware
25931	การผลิตของใช้ชนิดมีคม	25	-	-	-	Manufacture of cutlery
25932	การผลิตกุญแจและบานพับ	53	2,248.6	-	-	Manufacture of locks and hinges
25939	การผลิตเครื่องมือที่ใช้งานด้วยมือและเครื่องโลหะทั่วไปอื่นๆ	235	79,127.3	48,234.5	-	Manufacture of hand tools and general hardware
2594	การผลิตถัง ครอบถัง ถังกลมขนาดใหญ่ และภาชนะบรรจุที่คล้ายกันที่ทำจากโลหะ	52	530,167.0	25,073.6	-	Manufacture of pails, cans, drums and similar containers of metal
25941	การผลิตถังกลมขนาดใหญ่และภาชนะบรรจุที่คล้ายกัน ที่ทำจากโลหะ	8	46.2	-	-	Manufacture of drums and similar containers of metal
25949	การผลิตกระป๋องโลหะและบรรจุภัณฑ์อื่นๆ ที่ทำจากโลหะ	44	530,120.8	25,073.6	-	Manufacture of pails, cans and other containers of metal
2595	การผลิตของที่ทำจากลวด โซ่ สปริง สลักเกลียว และตะปูควง	166	78,597.2	784,537.0	7.0	Manufacture of wire products, chain, springs and screw
25951	การผลิตลวด เคเบิล และของที่ทำจากลวด	50	4,744.1	741,493.3	-	Manufacture of wire, cable and wire products

ตาราง 13 มูลค่าสินทรัพย์ถาวรที่เปลี่ยนแปลงระหว่าง มกราคม - ธันวาคม 2554 จำแนกตามประเภทอุตสาหกรรม กรุงเทพมหานคร พ.ศ. 2555 (ต่อ)

TABLE 13 VALUE OF FIXED ASSETS CHANGED IN JANUARY - DECEMBER 2011 BY CATEGORY OF INDUSTRY, BANGKOK, 2012 (contd)

(พันบาท In Thousand Baht)

รหัส Code	ประเภทอุตสาหกรรม	จำนวน สถาน- ประกอบการ Number of establishments	มูลค่าสินทรัพย์ถาวรที่เปลี่ยนแปลง Change in value of fixed assets			Category of industry
			มูลค่าสินทรัพย์ ถาวรที่ซื้อหรือ ผลิตขึ้นเอง Value of new or cost producing of fixed assets	มูลค่าสินทรัพย์ ถาวรที่ขาย Value of disposal of fixed assets	ค่าโอน กรรมสิทธิ์ Ownership transfer fee	
25952	การผลิตโซ่ สปริง สลักเกลียว และตะปูควง	116	73,853.1	43,043.7	7.0	Manufacture of chain, springs, bolt and screw
25999	การผลิตผลิตภัณฑ์โลหะประดิษฐ์อื่นๆ ซึ่งมิได้จัดประเภทไว้ในที่อื่น	331	64,091.2	21,184.0	42.9	Manufacture of other fabricated metal products, n.e.c.
25991	การผลิตเครื่องสุขภัณฑ์ที่ทำจากโลหะ	12	14,641.7	4,210.0	-	Manufacture of metal sanitary products
25992	การผลิตเครื่องใช้ในครัวที่ทำจากโลหะ	128	34,631.1	8,360.1	42.9	Manufacture of metal kitchen appliances and accessories
25993	การผลิตตู้รับภัยและเครื่องใช้สำนักงานที่ทำจากโลหะ (ยกเว้นเฟอร์นิเจอร์)	11	119.1	-	-	Manufacture of metal safes and stationery (except furniture)
25999	การผลิตผลิตภัณฑ์โลหะประดิษฐ์อื่นๆ ซึ่งมิได้จัดประเภทไว้ในที่อื่น	180	14,699.3	8,613.9	-	Manufacture of other fabricated metal products, n.e.c.
<b>26</b>	<b>การผลิตผลิตภัณฑ์คอมพิวเตอร์ อิเล็กทรอนิกส์ และอุปกรณ์ที่ใช้ในทางทัศนศาสตร์</b>	<b>246</b>	<b>2,255,148.4</b>	<b>48,808.3</b>	<b>-</b>	<b>Manufacture of computers, electronic and optical products</b>
<i>261</i>	<i>การผลิตชิ้นส่วนและแผงวงจรอิเล็กทรอนิกส์</i>	<i>76</i>	<i>2,154,176.0</i>	<i>23,067.6</i>	<i>-</i>	<i>Manufacture of electronic components and boards</i>
2610	การผลิตชิ้นส่วนและแผงวงจรอิเล็กทรอนิกส์	76	2,154,176.0	23,067.6	-	Manufacture of electronic components and boards
26103	การผลิตแผงวงจรอิเล็กทรอนิกส์	26	1,857,961.5	12,228.4	-	Manufacture of bare printed circuit boards
26104	การผลิตอุปกรณ์กึ่งตัวนำและวงจรรวม	9	69.3	2,105.9	-	Manufacture of semiconductor and integrated circuits
26109	การผลิตชิ้นส่วนอิเล็กทรอนิกส์อื่นๆ	41	296,145.1	8,733.4	-	Manufacture of other electronic components
<i>262</i>	<i>การผลิตคอมพิวเตอร์และอุปกรณ์ต่อพ่วง</i>	<i>24</i>	<i>1,741.0</i>	<i>-</i>	<i>-</i>	<i>Manufacture of computers and peripheral equipment</i>
2620	การผลิตคอมพิวเตอร์และอุปกรณ์ต่อพ่วง	24	1,741.0	-	-	Manufacture of computers and peripheral equipment
26201	การผลิต/ประกอบคอมพิวเตอร์	15	-	-	-	Manufacture and/or assembly of electronic computers
26202	การผลิตอุปกรณ์จัดเก็บข้อมูล	2	-	-	-	Manufacture of storage devices
26203	การผลิตจอคอมพิวเตอร์	1	-	-	-	Manufacture of monitors
26209	การผลิตอุปกรณ์ต่อพ่วงอื่นๆ	6	1,741.0	-	-	Manufacture of other peripheral equipment
<i>263</i>	<i>การผลิตอุปกรณ์สื่อสาร</i>	<i>29</i>	<i>-</i>	<i>-</i>	<i>-</i>	<i>Manufacture of communication equipment</i>
2630	การผลิตอุปกรณ์สื่อสาร	29	-	-	-	Manufacture of communication equipment
26301	การผลิตโทรศัพท์และโทรสารแบบใช้สาย	2	-	-	-	Manufacture of wire telephone and facsimile equipment

ตาราง 13 มูลค่าสินทรัพย์ถาวรที่เปลี่ยนแปลงระหว่าง มกราคม - ธันวาคม 2554 จำแนกตามประเภทอุตสาหกรรม กรุงเทพมหานคร พ.ศ. 2555 (ต่อ)

TABLE 13 VALUE OF FIXED ASSETS CHANGED IN JANUARY - DECEMBER 2011 BY CATEGORY OF INDUSTRY, BANGKOK, 2012 (contd)

(พันบาท In Thousand Baht)

รหัส Code	ประเภทอุตสาหกรรม	จำนวน สถาน- ประกอบการ Number of establishments	มูลค่าสินทรัพย์ถาวรที่เปลี่ยนแปลง Change in value of fixed assets			Category of industry
			มูลค่าสินทรัพย์ ถาวรที่ซื้อหรือ ผลิตขึ้นเอง Value of new or cost producing of fixed assets	มูลค่าสินทรัพย์ ถาวรที่ขาย Value of disposal of fixed assets	ค่าโอน กรรมสิทธิ์ Ownership transfer fee	
26302	การผลิตอุปกรณ์สื่อสารแบบไร้สาย	4	-	-	-	Manufacture of wireless communications equipment
26303	การผลิตอุปกรณ์สื่อสารที่ใช้ในการรับ/ส่งสัญญาณทางวิทยุ และโทรทัศน์	15	-	-	-	Manufacture of radio and television transmitters and receivers
26309	การผลิตอุปกรณ์สื่อสารอื่นๆ	8	-	-	-	Manufacture of other communication equipment
<b>264</b>	<b>การผลิตเครื่องใช้อิเล็กทรอนิกส์ชนิดใช้ในครัวเรือน</b>	<b>45</b>	<b>9,823.9</b>	<b>859.5</b>	<b>-</b>	<b>Manufacture of consumer electronics</b>
2640	การผลิตเครื่องใช้อิเล็กทรอนิกส์ชนิดใช้ในครัวเรือน	45	9,823.9	859.5	-	Manufacture of consumer electronics
26401	การผลิตเครื่องรับโทรทัศน์	2	-	-	-	Manufacture and/or assembly of televisions
26402	การผลิตเครื่องรับวิทยุ เครื่องเล่น บันทึกลง และทำสำเนาเสียงและภาพ	8	-	-	-	Manufacture of radio receivers, audio and visual playing, recording and duplicating equipment (except televisions)
26403	การผลิตไมโครโฟน ลำโพง และเครื่องขยายเสียง	28	9,823.9	859.5	-	Manufacture of microphone, amplifiers and public address systems
26409	การผลิตเครื่องใช้อิเล็กทรอนิกส์อื่นๆ ชนิดใช้ในครัวเรือน	7	-	-	-	Manufacture of other consumer electronics
<b>265</b>	<b>การผลิตเครื่องอุปกรณ์ที่ใช้ในการวัด การทดสอบ การนำร่อง และการควบคุม รวมถึงนาฬิกา</b>	<b>52</b>	<b>63,393.9</b>	<b>3,045.0</b>	<b>-</b>	<b>Manufacture of measuring, testing, navigating and control equipment, watches and clocks</b>
2651	การผลิตเครื่องอุปกรณ์ที่ใช้ในการวัด การทดสอบ การนำร่อง และการควบคุม	39	60,763.8	2,231.9	-	Manufacture of measuring, testing, navigating and control equipment
26511	การผลิตเครื่องอุปกรณ์ที่ใช้ในการวัด การทดสอบ การนำร่อง และการควบคุม (ยกเว้นที่ใช้ในทางอุตสาหกรรม)	28	53,444.6	2,231.9	-	Manufacture of measuring, testing, navigating and control equipment (except for industrial purposes)
26512	การผลิตเครื่องอุปกรณ์ที่ใช้ในการวัด การทดสอบ และการควบคุมกระบวนการผลิตในทางอุตสาหกรรม	11	7,319.2	-	-	Manufacture of measuring, testing, and control equipment for industrial purposes
2652	การผลิตนาฬิกา	13	2,630.1	813.1	-	Manufacture of watches and clocks
26521	การผลิตนาฬิกา	12	2,630.1	813.1	-	Manufacture of watches and clocks

ตาราง 13 มูลค่าสินทรัพย์ถาวรที่เปลี่ยนแปลงระหว่าง มกราคม - ธันวาคม 2554 จำแนกตามประเภทอุตสาหกรรม กรุงเทพมหานคร พ.ศ. 2555 (ต่อ)

TABLE 13 VALUE OF FIXED ASSETS CHANGED IN JANUARY - DECEMBER 2011 BY CATEGORY OF INDUSTRY, BANGKOK, 2012 (contd)

(พันบาท In Thousand Baht)

รหัส Code	ประเภทอุตสาหกรรม	จำนวน สถาน- ประกอบการ Number of establishments	มูลค่าสินทรัพย์ถาวรที่เปลี่ยนแปลง Change in value of fixed assets			Category of industry
			มูลค่าสินทรัพย์ ถาวรที่ซื้อหรือ ผลิตขึ้นเอง Value of new or cost producing of fixed assets	มูลค่าสินทรัพย์ ถาวรที่ขาย Value of disposal of fixed assets	ค่าโอน กรรมสิทธิ์ Ownership transfer fee	
26529	การผลิตผลิตภัณฑ์อื่นๆ ที่มีเครื่องนาฬิกาประกอบอยู่	1	-	-	-	Manufacture of equipment with a watch or clock movement or with synchronous motor
266	การผลิตเครื่องฉายรังสี เครื่องไฟฟ้าทางการแพทย์ และทางกายภาพบำบัด	1	-	-	-	Manufacture of irradiation, electromedical and electrotherapeutic equipment
2660	การผลิตเครื่องฉายรังสี เครื่องไฟฟ้าทางการแพทย์ และทางกายภาพบำบัด	1	-	-	-	Manufacture of irradiation, electromedical and electrotherapeutic equipment
26600	การผลิตเครื่องฉายรังสี เครื่องไฟฟ้าทางการแพทย์ และทางกายภาพบำบัด	1	-	-	-	Manufacture of irradiation, electromedical and electrotherapeutic equipment
267	การผลิตอุปกรณ์ที่ใช้ในทางทัศนศาสตร์ และอุปกรณ์ถ่ายภาพ	5	-	-	-	Manufacture of optical instruments and photographic equipment
2670	การผลิตอุปกรณ์ที่ใช้ในทางทัศนศาสตร์ และอุปกรณ์ถ่ายภาพ	5	-	-	-	Manufacture of optical instruments and photographic equipment
26703	การผลิตอุปกรณ์ถ่ายภาพและถ่ายภาพยนตร์	5	-	-	-	Manufacture of photographic and motion picture equipment
268	การผลิตสื่อแม่เหล็กและสื่อเชิงแสง	14	26,013.7	21,836.1	-	Manufacture of magnetic and optical media
2680	การผลิตสื่อแม่เหล็กและสื่อเชิงแสง	14	26,013.7	21,836.1	-	Manufacture of magnetic and optical media
26800	การผลิตสื่อแม่เหล็กและสื่อเชิงแสง	14	26,013.7	21,836.1	-	Manufacture of magnetic and optical media
27	การผลิตอุปกรณ์ไฟฟ้า	415	1,810,945.1	417,534.4	-	Manufacture of electrical equipment
271	การผลิตมอเตอร์ไฟฟ้า เครื่องกำเนิดไฟฟ้า หม้อแปลงไฟฟ้า และอุปกรณ์ควบคุมและจ่ายไฟฟ้า	125	1,157,582.9	366,170.7	-	Manufacture of electric motors, generators, transformers and electricity distribution and control apparatus
2710	การผลิตมอเตอร์ไฟฟ้า เครื่องกำเนิดไฟฟ้า หม้อแปลงไฟฟ้า และอุปกรณ์ควบคุมและจ่ายไฟฟ้า	125	1,157,582.9	366,170.7	-	Manufacture of electric motors, generators, transformers and electricity distribution and control apparatus
27101	การผลิตมอเตอร์ไฟฟ้าและเครื่องกำเนิดไฟฟ้า	34	907,957.4	297,107.1	-	Manufacture of electric motors and generators
27102	การผลิตหม้อแปลงไฟฟ้า	24	212,975.9	2,916.9	-	Manufacture of electric transformers
27103	การผลิตอุปกรณ์ควบคุมและจ่ายไฟฟ้า	67	36,649.5	66,146.7	-	Manufacture of electricity distribution and control apparatus

ตาราง 13 มูลค่าสินทรัพย์ถาวรที่เปลี่ยนแปลงระหว่าง มกราคม - ธันวาคม 2554 จำแนกตามประเภทอุตสาหกรรม กรุงเทพมหานคร พ.ศ. 2555 (ต่อ)

TABLE 13 VALUE OF FIXED ASSETS CHANGED IN JANUARY - DECEMBER 2011 BY CATEGORY OF INDUSTRY, BANGKOK, 2012 (contd)

(พันบาท In Thousand Baht)

รหัส Code	ประเภทอุตสาหกรรม	จำนวน สถาน- ประกอบการ Number of establishments	มูลค่าสินทรัพย์ถาวรที่เปลี่ยนแปลง Change in value of fixed assets			Category of industry
			มูลค่าสินทรัพย์ ถาวรที่ซื้อหรือ ผลิตขึ้นเอง Value of new or cost producing of fixed assets	มูลค่าสินทรัพย์ ถาวรที่ขาย Value of disposal of fixed assets	ค่าโอน กรรมสิทธิ์ Ownership transfer fee	
272	การผลิตแบตเตอรี่และหม้อสะสมไฟฟ้า	15	30,104.7	19,598.2	-	Manufacture of batteries and accumulators
2720	การผลิตแบตเตอรี่และหม้อสะสมไฟฟ้า	15	30,104.7	19,598.2	-	Manufacture of batteries and accumulators
27200	การผลิตแบตเตอรี่และหม้อสะสมไฟฟ้า	15	30,104.7	19,598.2	-	Manufacture of batteries and accumulators
273	การผลิตสายไฟและอุปกรณ์การเดินสายไฟฟ้า	57	527,975.6	-	-	Manufacture of wiring and wiring devices
2732	การผลิตสายไฟและเคเบิลอื่นๆ ชนิดใช้ในทางอิเล็กทรอนิกส์ และไฟฟ้า	16	527,951.2	-	-	Manufacture of other electronic and electric wires and cables
27320	การผลิตสายไฟและเคเบิลอื่นๆ ชนิดใช้ในทางอิเล็กทรอนิกส์ และไฟฟ้า	16	527,951.2	-	-	Manufacture of other electronic and electric wires and cables
2733	การผลิตอุปกรณ์การเดินสายไฟฟ้า	41	24.4	-	-	Manufacture of wiring devices
27330	การผลิตอุปกรณ์การเดินสายไฟฟ้า	41	24.4	-	-	Manufacture of wiring devices
274	การผลิตอุปกรณ์ไฟฟ้าสำหรับให้แสงสว่าง	77	26,826.1	3,270.8	-	Manufacture of electric lighting equipment
2740	การผลิตอุปกรณ์ไฟฟ้าสำหรับให้แสงสว่าง	77	26,826.1	3,270.8	-	Manufacture of electric lighting equipment
27401	การผลิตหลอดไฟฟ้า	14	3,441.2	-	-	Manufacture of electric bulbs
27409	การผลิตอุปกรณ์ไฟฟ้าอื่นๆ สำหรับให้แสงสว่าง	63	23,384.9	3,270.8	-	Manufacture of other electric lighting equipment
275	การผลิตเครื่องใช้ในครัวเรือน	85	47,536.2	26,645.4	-	Manufacture of domestic appliances
2750	การผลิตเครื่องใช้ในครัวเรือน	85	47,536.2	26,645.4	-	Manufacture of domestic appliances
27501	การผลิตเครื่องใช้ไฟฟ้าชนิดใช้ในครัวเรือน (ยกเว้นชนิดที่ให้ความร้อน)	42	14,297.1	-	-	Manufacture of domestic electric appliances (except electrothermic appliances)
27502	การผลิตเครื่องใช้ไฟฟ้าชนิดใช้ในครัวเรือนที่ให้ความร้อน	34	26,404.9	24,802.2	-	Manufacture of domestic electrothermic appliances
27503	การผลิตเครื่องใช้ในการประกอบอาหาร และให้ความร้อนชนิดใช้ในครัวเรือนที่ไม่ใช้ไฟฟ้า	9	6,834.2	1,843.2	-	Manufacture of domestic non-electric cooking and heating equipment
279	การผลิตอุปกรณ์ไฟฟ้าอื่นๆ	56	20,919.7	1,849.3	-	Manufacture of other electrical equipment
2790	การผลิตอุปกรณ์ไฟฟ้าอื่นๆ	56	20,919.7	1,849.3	-	Manufacture of other electrical equipment
27901	การผลิตเครื่องจ่ายไฟฟ้าสำรอง	9	67.8	-	-	Manufacture of power supplies



ตาราง 13 มูลค่าสินทรัพย์ถาวรที่เปลี่ยนแปลงระหว่าง มกราคม - ธันวาคม 2554 จำแนกตามประเภทอุตสาหกรรม กรุงเทพมหานคร พ.ศ. 2555 (ต่อ)

TABLE 13 VALUE OF FIXED ASSETS CHANGED IN JANUARY - DECEMBER 2011 BY CATEGORY OF INDUSTRY, BANGKOK, 2012 (contd)

(พันบาท In Thousand Baht)

รหัส Code	ประเภทอุตสาหกรรม	จำนวน สถาน- ประกอบการ Number of establishments	มูลค่าสินทรัพย์ถาวรที่เปลี่ยนแปลง Change in value of fixed assets			Category of industry
			มูลค่าสินทรัพย์ ถาวรที่ซื้อหรือ ผลิตขึ้นเอง Value of new or cost producing of fixed assets	มูลค่าสินทรัพย์ ถาวรที่ขาย Value of disposal of fixed assets	ค่าโอน กรรมสิทธิ์ Ownership transfer fee	
27902	การผลิตอุปกรณ์ไฟฟ้าสำหรับให้สัญญาณ	17	7,727.0	931.2	-	Manufacture of electrical signs
27909	การผลิตอุปกรณ์ไฟฟ้าอื่นๆ ซึ่งมีได้จัดประเภทไว้ในที่อื่น	30	13,124.9	918.1	-	Manufacture of other electrical equipment, n.e.c
28	การผลิตเครื่องจักรและเครื่องมือ ซึ่งมีได้จัดประเภทไว้ในที่อื่น	535	421,562.1	52,694.1	-	Manufacture of machinery and equipment, n.e.c
281	การผลิตเครื่องจักรที่ใช้งานทั่วไป	335	198,907.9	39,682.4	-	Manufacture of general-purpose machinery
2811	การผลิตเครื่องยนต์และเครื่องกังหัน (ยกเว้น เครื่องยนต์ ที่ใช้กับอากาศยาน ยานยนต์ และ จักรยานยนต์)	9	-	-	-	Manufacture of engines and turbines (except aircraft, vehicle and cycle engines)
28110	การผลิตเครื่องยนต์และเครื่องกังหัน (ยกเว้น เครื่องยนต์ ที่ใช้กับอากาศยาน ยานยนต์ และ จักรยานยนต์)	9	-	-	-	Manufacture of engines and turbines (except aircraft, vehicle and cycle engines)
2812	การผลิตเครื่องอุปกรณ์ควบคุมกำลังของไหล	12	-	-	-	Manufacture of fluid power equipment
28120	การผลิตเครื่องอุปกรณ์ควบคุมกำลังของไหล	12	-	-	-	Manufacture of fluid power equipment
2813	การผลิตเครื่องสูบลม คอมเพรสเซอร์ ก๊อก และวาล์วอื่นๆ	33	23,759.7	7,766.3	-	Manufacture of other pumps, compressors, taps and valves
28131	การผลิตเครื่องสูบลมและคอมเพรสเซอร์อื่น ๆ	22	5,884.2	-	-	Manufacture of other pumps and compressors
28132	การผลิตก๊อกและวาล์วอื่น ๆ	11	17,875.5	7,766.3	-	Manufacture of other taps and valves
2814	การผลิตตลับลูกปืน เกียร์ และอุปกรณ์ที่ใช้ขับเคลื่อน	10	8,354.3	44.5	-	Manufacture of bearings, gears, gearing and driving elements
28140	การผลิตตลับลูกปืน เกียร์ และอุปกรณ์ที่ใช้ขับเคลื่อน	10	8,354.3	44.5	-	Manufacture of bearings, gears, gearing and driving elements
2815	การผลิตเตาอบ เตาเผา และเครื่องฟืนหรือเครื่องฉีดย เชื้อเพลิงของเตาเผา	22	1,181.2	-	-	Manufacture of ovens, furnaces and furnace burners
28150	การผลิตเตาอบ เตาเผา และเครื่องฟืนหรือเครื่องฉีดย เชื้อเพลิงของเตาเผา	22	1,181.2	-	-	Manufacture of ovens, furnaces and furnace burners
2816	การผลิตเครื่องอุปกรณ์ที่ใช้สำหรับยกและขนย้าย	44	20,776.4	6,388.6	-	Manufacture of lifting and handling equipment
28160	การผลิตเครื่องอุปกรณ์ที่ใช้สำหรับยกและขนย้าย	44	20,776.4	6,388.6	-	Manufacture of lifting and handling equipment
2817	การผลิตเครื่องจักรและเครื่องใช้สำนักงาน (ยกเว้นคอมพิวเตอร์และอุปกรณ์ต่อพ่วง)	14	4,681.5	-	-	Manufacture of office machinery and equipment (except computers and peripheral equipment)

ตาราง 13 มูลค่าสินทรัพย์ถาวรที่เปลี่ยนแปลงระหว่าง มกราคม - ธันวาคม 2554 จำแนกตามประเภทอุตสาหกรรม กรุงเทพมหานคร พ.ศ. 2555 (ต่อ)

TABLE 13 VALUE OF FIXED ASSETS CHANGED IN JANUARY - DECEMBER 2011 BY CATEGORY OF INDUSTRY, BANGKOK, 2012 (contd)

(พันบาท In Thousand Baht)

รหัส Code	ประเภทอุตสาหกรรม	จำนวน สถาน- ประกอบการ Number of establishments	มูลค่าสินทรัพย์ถาวรที่เปลี่ยนแปลง Change in value of fixed assets			Category of industry
			มูลค่าสินทรัพย์ ถาวรที่ซื้อหรือ ผลิตขึ้นเอง Value of new or cost producing of fixed assets	มูลค่าสินทรัพย์ ถาวรที่ขาย Value of disposal of fixed assets	ค่าโอน กรรมสิทธิ์ Ownership transfer fee	
28170	การผลิตเครื่องจักรและเครื่องใช้สำนักงาน (ยกเว้นคอมพิวเตอร์และอุปกรณ์ต่อพ่วง)	14	4,681.5	-	-	Manufacture of office machinery and equipment (except computers and peripheral equipment)
2818	การผลิตเครื่องมือที่ใช้งานด้วยมือชนิดใช้กำลังขับเคลื่อน	6	-	-	-	Manufacture of power-driven hand tools
28180	การผลิตเครื่องมือที่ใช้งานด้วยมือชนิดใช้กำลังขับเคลื่อน	6	-	-	-	Manufacture of power-driven hand tools
2819	การผลิตเครื่องจักรอื่นๆ ที่ใช้งานทั่วไป	185	140,154.8	25,483.0	-	Manufacture of other general-purpose machinery
28191	การผลิตเครื่องทำความเย็น	110	125,888.9	24,789.9	-	Manufacture of industrial refrigerating or freezing equipment
28199	การผลิตเครื่องจักรอื่นๆ ที่ใช้งานทั่วไป ซึ่งมิได้จัดประเภทไว้ในที่อื่น	75	14,265.9	693.1	-	Manufacture of other general-purpose machinery, n.e.c
<b>282</b>	<b>การผลิตเครื่องจักรที่ใช้ในงานเฉพาะอย่าง</b>	<b>200</b>	<b>222,654.3</b>	<b>13,011.8</b>	<b>-</b>	<b>Manufacture of special-purpose machinery</b>
2821	การผลิตเครื่องจักรที่ใช้ในการเกษตรและการป่าไม้	34	1,106.5	2,876.8	-	Manufacture of agricultural and forestry machinery
28211	การผลิตแทรกเตอร์ที่ใช้ในการเกษตร	11	45.0	-	-	Manufacture of tractors for agriculture and forestry
28219	การผลิตเครื่องจักรอื่นๆ ที่ใช้ในการเกษตรและการป่าไม้	23	1,061.5	2,876.8	-	Manufacture of other agricultural and forestry machinery
2822	การผลิตเครื่องจักรที่ใช้ในการขึ้นรูปโลหะและเครื่องมือกล	30	10,312.1	-	-	Manufacture of metal forming machinery and machine tools
28221	การผลิตเครื่องจักรที่ใช้ในการขึ้นรูปโลหะ	12	62.0	-	-	Manufacture of metal forming machinery
28229	การผลิตเครื่องมือกลอื่นๆ	18	10,250.1	-	-	Manufacture of other machine tools
2823	การผลิตเครื่องจักรที่ใช้ในงานโลหะกรรม	10	-	-	-	Manufacture of machinery for metallurgy
28230	การผลิตเครื่องจักรที่ใช้ในงานโลหะกรรม	10	-	-	-	Manufacture of machinery for metallurgy
2824	การผลิตเครื่องจักรที่ใช้ในการทำเหมืองแร่ เหมืองหิน และการก่อสร้าง	15	121,978.3	5,685.2	-	Manufacture of machinery for mining, quarrying and construction
28240	การผลิตเครื่องจักรที่ใช้ในการทำเหมืองแร่ เหมืองหิน และการก่อสร้าง	15	121,978.3	5,685.2	-	Manufacture of machinery for mining, quarrying and construction
2825	การผลิตเครื่องจักรที่ใช้ในการผลิตอาหาร เครื่องดื่ม และยาสูบ	28	-	-	-	Manufacture of machinery for food, beverage and tobacco processing
28250	การผลิตเครื่องจักรที่ใช้ในการผลิตอาหาร เครื่องดื่ม และยาสูบ	28	-	-	-	Manufacture of machinery for food, beverage and tobacco processing

ตาราง 13 มูลค่าสินทรัพย์ถาวรที่เปลี่ยนแปลงระหว่าง มกราคม - ธันวาคม 2554 จำแนกตามประเภทอุตสาหกรรม กรุงเทพมหานคร พ.ศ. 2555 (ต่อ)

TABLE 13 VALUE OF FIXED ASSETS CHANGED IN JANUARY - DECEMBER 2011 BY CATEGORY OF INDUSTRY, BANGKOK, 2012 (contd)

(พันบาท In Thousand Baht)

รหัส Code	ประเภทอุตสาหกรรม	จำนวน สถาน- ประกอบการ Number of establishments	มูลค่าสินทรัพย์ถาวรที่เปลี่ยนแปลง Change in value of fixed assets			Category of industry
			มูลค่าสินทรัพย์ ถาวรที่ซื้อหรือ ผลิตขึ้นเอง Value of new or cost producing of fixed assets	มูลค่าสินทรัพย์ ถาวรที่ขาย Value of disposal of fixed assets	ค่าโอน กรรมสิทธิ์ Ownership transfer fee	
2826	การผลิตเครื่องจักรที่ใช้ในการผลิตสิ่งทอ เสื้อผ้า เครื่องแต่งกาย และเครื่องหนัง	32	10,469.2	3,892.4	-	Manufacture of machinery for textile, apparel and leather production
28261	การผลิตเครื่องจักรที่ใช้ในการเตรียม ปั่น ทอ และถักนิตสิ่งทอ	14	2,879.9	2,993.1	-	Manufacture of textile preparing, spinning, weaving and knitting machines
28269	การผลิตเครื่องจักรอื่นๆ ที่ใช้ในการผลิตสิ่งทอ เครื่องแต่งกาย และเครื่องหนัง	18	7,589.4	899.3	-	Manufacture of other machinery for textile, apparel and leather production
2829	การผลิตเครื่องจักรที่ใช้ในงานเฉพาะอย่างอื่นๆ	51	78,788.2	557.3	-	Manufacture of other special purpose machinery
28291	การผลิตเครื่องจักรที่ใช้ในการผลิตกระดาษและกระดาษแข็ง	4	1,068.8	557.3	-	Manufacture of paper and paperboard making machinery
28292	การผลิตเครื่องจักรที่ใช้ในการผลิตพลาสติกและยาง	18	76,128.4	-	-	Manufacture of rubber or plastics making machinery
28299	การผลิตเครื่องจักรที่ใช้งานเฉพาะอย่างอื่นๆ ซึ่งมีได้จัดประเภทไว้ในที่อื่น	29	1,591.0	-	-	Manufacture of other special purpose machinery, n.e.c
<b>29</b>	<b>การผลิตยานยนต์ รถพ่วง และรถกึ่งพ่วง</b>	<b>541</b>	<b>785,953.6</b>	<b>65,998.6</b>	<b>9.2</b>	<b>Manufacture of motor vehicles, trailers and semi-trailers</b>
<i>291</i>	<i>การผลิตยานยนต์</i>	<i>14</i>	<i>-</i>	<i>-</i>	<i>-</i>	<i>Manufacture of motor vehicles</i>
2910	การผลิตยานยนต์	14	-	-	-	Manufacture of motor vehicles
29102	การผลิตรถยนต์ส่วนบุคคล	6	-	-	-	Manufacture of passenger cars
29104	การผลิตยานยนต์อื่นๆ ที่ใช้เพื่อการโดยสาร	1	-	-	-	Manufacture of other motor vehicles for passengers
29109	การผลิตยานยนต์อื่นๆ ซึ่งมีได้จัดประเภทไว้ในที่อื่น	7	-	-	-	Manufacture of other motor vehicles, n.e.c
<i>292</i>	<i>การผลิตตัวถังยานยนต์ การผลิตรถพ่วงและรถกึ่งพ่วง</i>	<i>35</i>	<i>7,598.1</i>	<i>-</i>	<i>-</i>	<i>Manufacture of bodies(coachwork) for motor vehicles; manufacture of trailer and semitrailer</i>
2920	การผลิตตัวถังยานยนต์ การผลิตรถพ่วงและรถกึ่งพ่วง	35	7,598.1	-	-	Manufacture of bodies(coachwork) for motor vehicles; manufacture of trailer and semitrailer
29201	การผลิตตัวถังยานยนต์	28	7,000.0	-	-	Manufacture of bodies(coachwork) for motor vehicles;
29202	การผลิตรถพ่วงและรถกึ่งพ่วง	2	-	-	-	Manufacture of trailer and semitrailer

ตาราง 13 มูลค่าสินทรัพย์ถาวรที่เปลี่ยนแปลงระหว่าง มกราคม - ธันวาคม 2554 จำแนกตามประเภทอุตสาหกรรม กรุงเทพมหานคร พ.ศ. 2555 (ต่อ)

TABLE 13 VALUE OF FIXED ASSETS CHANGED IN JANUARY - DECEMBER 2011 BY CATEGORY OF INDUSTRY, BANGKOK, 2012 (contd)

(พันบาท In Thousand Baht)

รหัส Code	ประเภทอุตสาหกรรม	จำนวน สถาน- ประกอบการ Number of establishments	มูลค่าสินทรัพย์ถาวรที่เปลี่ยนแปลง Change in value of fixed assets			Category of industry
			มูลค่าสินทรัพย์ ถาวรที่ซื้อหรือ ผลิตขึ้นเอง Value of new or cost producing of fixed assets	มูลค่าสินทรัพย์ ถาวรที่ขาย Value of disposal of fixed assets	ค่าโอน กรรมสิทธิ์ Ownership transfer fee	
29203	การผลิตตู้คอนเทนเนอร์	5	598.1	-	-	Manufacture of containers
<b>293</b>	<b>การผลิตชิ้นส่วนและอุปกรณ์เสริมสำหรับยานยนต์</b>	<b>492</b>	<b>778,355.6</b>	<b>65,998.6</b>	<b>9.2</b>	<b>Manufacture of parts and accessories for motor vehicles</b>
2930	การผลิตชิ้นส่วนและอุปกรณ์เสริมสำหรับยานยนต์	492	778,355.6	65,998.6	9.2	Manufacture of parts and accessories for motor vehicles
29301	การผลิตที่นั่งภายในยานยนต์	226	669.8	46.0	-	Manufacture of motor vehicle seats
29302	การผลิตอุปกรณ์ไฟฟ้าสำหรับยานยนต์	8	-	-	-	Manufacture of electrical equipment for motor vehicles
29309	การผลิตชิ้นส่วนและอุปกรณ์เสริมอื่นๆ สำหรับยานยนต์	258	777,685.8	65,952.6	9.2	Manufacture of other parts and accessories for motor vehicles
<b>30</b>	<b>การผลิตอุปกรณ์ขนส่งอื่นๆ</b>	<b>137</b>	<b>23,699.6</b>	<b>9,678.8</b>	<b>-</b>	<b>Manufacture of other transport equipment</b>
<b>301</b>	<b>การต่อเรือ</b>	<b>8</b>	<b>9,743.0</b>	<b>3,591.9</b>	<b>-</b>	<b>Building of ships and boats</b>
3011	การต่อเรือใหญ่และสิ่งก่อสร้างลอยน้ำ	4	9,538.7	3,591.9	-	Building of ships and floating structures
30110	การต่อเรือใหญ่และสิ่งก่อสร้างลอยน้ำ	4	9,538.7	3,591.9	-	Building of ships and floating structures
3012	การต่อเรือที่ใช้เพื่อความสะดวกและการกีฬา	4	204.3	-	-	Building of pleasure and sporting boats
30120	การต่อเรือที่ใช้เพื่อความสะดวกและการกีฬา	4	204.3	-	-	Building of pleasure and sporting boats
<b>302</b>	<b>การผลิตหัวรถจักรและตู้สำหรับขนส่งทางรถไฟและรถราง</b>	<b>2</b>	<b>-</b>	<b>-</b>	<b>-</b>	<b>Manufacture of railway locomotives and rolling stock</b>
3020	การผลิตหัวรถจักรและตู้สำหรับขนส่งทางรถไฟและรถราง	2	-	-	-	Manufacture of railway locomotives and rolling stock
30200	การผลิตหัวรถจักรและตู้สำหรับขนส่งทางรถไฟและรถราง	2	-	-	-	Manufacture of railway locomotives and rolling stock
<b>303</b>	<b>การผลิตอากาศยาน ยานอวกาศ และเครื่องจักรที่เกี่ยวข้อง</b>	<b>1</b>	<b>-</b>	<b>D</b>	<b>-</b>	<b>Manufacture of air and spacecraft and related machinery</b>
3030	การผลิตอากาศยาน ยานอวกาศ และเครื่องจักรที่เกี่ยวข้อง	1	-	D	-	Manufacture of air and spacecraft and related machinery
30300	การผลิตอากาศยาน ยานอวกาศ และเครื่องจักรที่เกี่ยวข้อง	1	-	D	-	Manufacture of air and spacecraft and related machinery
<b>309</b>	<b>การผลิตอุปกรณ์ขนส่ง ซึ่งมีได้จัดประเภทไว้ในที่อื่น</b>	<b>126</b>	<b>13,956.5</b>	<b>4,620.8</b>	<b>-</b>	<b>Manufacture of transport equipment, n.e.c.</b>
3091	การผลิตจักรยานยนต์	95	12,515.3	4,533.3	-	Manufacture of motorcycles
30911	การผลิตจักรยานยนต์	5	-	-	-	Manufacture of motorcycles
30912	การผลิตเครื่องยนต์ ชิ้นส่วนและอุปกรณ์เสริม สำหรับจักรยานยนต์	90	12,515.3	4,533.3	-	Manufacture of engines, parts and accessories for motorcycles

ตาราง 13 มูลค่าสินทรัพย์ถาวรที่เปลี่ยนแปลงระหว่าง มกราคม - ธันวาคม 2554 จำแนกตามประเภทอุตสาหกรรม กรุงเทพมหานคร พ.ศ. 2555 (ต่อ)

TABLE 13 VALUE OF FIXED ASSETS CHANGED IN JANUARY - DECEMBER 2011 BY CATEGORY OF INDUSTRY, BANGKOK, 2012 (contd)

(พันบาท In Thousand Baht)

รหัส Code	ประเภทอุตสาหกรรม	จำนวน สถาน- ประกอบการ Number of establishments	มูลค่าสินทรัพย์ถาวรที่เปลี่ยนแปลง Change in value of fixed assets			Category of industry
			มูลค่าสินทรัพย์ ถาวรที่ซื้อหรือ ผลิตขึ้นเอง Value of new or cost producing of fixed assets	มูลค่าสินทรัพย์ ถาวรที่ขาย Value of disposal of fixed assets	ค่าโอน กรรมสิทธิ์ Ownership transfer fee	
3092	การผลิตจักรยานและรถสำหรับคนพิการ	15	41.3	-	-	Manufacture of bicycles and invalid carriages
30921	การผลิตจักรยาน	14	41.3	-	-	Manufacture of bicycles
30922	การผลิตรถสำหรับคนพิการ	1	-	-	-	Manufacture of invalid carriages
3099	การผลิตอุปกรณ์ขนส่งอื่นๆ ซึ่งมีได้จัดประเภทไว้ในที่อื่น	16	1,400.0	87.5	-	Manufacture of other transport equipment, n.e.c
30990	การผลิตอุปกรณ์ขนส่งอื่นๆ ซึ่งมีได้จัดประเภทไว้ในที่อื่น	16	1,400.0	87.5	-	Manufacture of other transport equipment, n.e.c
<b>31</b>	<b>การผลิตเฟอร์นิเจอร์</b>	<b>1,328</b>	<b>525,687.3</b>	<b>195,468.6</b>	<b>-</b>	<b>Manufacture of furniture</b>
<b>310</b>	<b>การผลิตเฟอร์นิเจอร์</b>	<b>1,328</b>	<b>525,687.3</b>	<b>195,468.6</b>	<b>-</b>	<b>Manufacture of furniture</b>
3100	การผลิตเฟอร์นิเจอร์	1,328	525,687.3	195,468.6	-	Manufacture of furniture
31001	การผลิตเฟอร์นิเจอร์ไม้	982	340,875.3	185,892.1	-	Manufacture of wood furniture
31002	การผลิตเฟอร์นิเจอร์โลหะ	132	41,392.0	7,473.5	-	Manufacture of metal furniture
31003	การผลิตฐานรองที่นอนและที่นอน	36	36,310.2	450.6	-	Manufacture of mattresses and mattress supports
31009	การผลิตเฟอร์นิเจอร์อื่นๆ	178	107,109.8	1,652.5	-	Manufacture of other furniture
<b>32</b>	<b>การผลิตผลิตภัณฑ์อื่นๆ</b>	<b>2,834</b>	<b>692,197.1</b>	<b>243,714.1</b>	<b>-</b>	<b>Other manufacturing</b>
<b>321</b>	<b>การผลิตเครื่องประดับเพชรพลอย เครื่องประดับอัญมณี และสิ่งของที่เกี่ยวข้อง</b>	<b>1,595</b>	<b>312,431.9</b>	<b>178,513.9</b>	<b>-</b>	<b>Manufacture of jewellery, bijouterie and related articles</b>
3211	การผลิตเครื่องประดับเพชรพลอยแท้และสิ่งของที่เกี่ยวข้อง	1,406	306,631.3	178,513.9	-	Manufacture of jewellery and related articles
32111	การผลิตเครื่องประดับเพชรพลอยและโลหะมีค่า	1,187	303,823.9	178,513.9	-	Manufacture of jewellery and bijouterie of precious stones and metals
32112	การผลิตสิ่งของเครื่องใช้จากเพชรพลอยและโลหะมีค่า	53	-	-	-	Manufacture of goldsmiths' articles of precious stones and metals
32113	การเจียรระโนและการขัดเพชรพลอย	166	2,807.4	-	-	Cutting, shaping and finishing of diamonds and precious stones
3212	การผลิตเครื่องประดับเพชรพลอยเทียม และสิ่งของที่เกี่ยวข้อง	189	5,800.6	-	-	Manufacture of costume jewellery and related articles
32120	การผลิตเครื่องประดับเพชรพลอยเทียม และสิ่งของที่เกี่ยวข้อง	189	5,800.6	-	-	Manufacture of costume jewellery and related articles

ตาราง 13 มูลค่าสินทรัพย์ถาวรที่เปลี่ยนแปลงระหว่าง มกราคม - ธันวาคม 2554 จำแนกตามประเภทอุตสาหกรรม กรุงเทพมหานคร พ.ศ. 2555 (ต่อ)

TABLE 13 VALUE OF FIXED ASSETS CHANGED IN JANUARY - DECEMBER 2011 BY CATEGORY OF INDUSTRY, BANGKOK, 2012 (contd)

(พันบาท In Thousand Baht)

รหัส Code	ประเภทอุตสาหกรรม	จำนวน สถาน- ประกอบการ Number of establishments	มูลค่าสินทรัพย์ถาวรที่เปลี่ยนแปลง Change in value of fixed assets			Category of industry
			มูลค่าสินทรัพย์ ถาวรที่ซื้อหรือ ผลิตขึ้นเอง Value of new or cost producing of fixed assets	มูลค่าสินทรัพย์ ถาวรที่ขาย Value of disposal of fixed assets	ค่าโอน กรรมสิทธิ์ Ownership transfer fee	
<b>322</b>	<b>การผลิตเครื่องดนตรี</b>	<b>16</b>	<b>35,731.1</b>	<b>300.0</b>	<b>-</b>	<b>Manufacture of musical instruments</b>
3220	การผลิตเครื่องดนตรี	16	35,731.1	300.0	-	Manufacture of musical instruments
32201	การผลิตเครื่องดนตรีไทย	12	22.9	-	-	Manufacture of Thai musical instruments
32209	การผลิตเครื่องดนตรีอื่นๆ	4	35,708.2	300.0	-	Manufacture of other musical instruments
<b>323</b>	<b>การผลิตเครื่องกีฬา</b>	<b>34</b>	<b>95,829.1</b>	<b>12,574.5</b>	<b>-</b>	<b>Manufacture of sports goods</b>
3230	การผลิตเครื่องกีฬา	34	95,829.1	12,574.5	-	Manufacture of sports goods
32301	การผลิตลูกบอลที่ใช้ในการกีฬา	2	D	-	-	Manufacture of balls using in sports
32302	การผลิตกระดานโต้คลื่นและเครื่องอุปกรณ์กีฬาทางน้ำ	1	-	-	-	Manufacture of sailboards and surfboards
32303	การผลิตอุปกรณ์กีฬาตกปลา	5	19,618.3	933.2	-	Manufacture of fishing sports equipment
32309	การผลิตเครื่องกีฬาอื่นๆ	26	69,210.8	11,641.3	-	Manufacture of other sports goods
<b>324</b>	<b>การผลิตเกมและของเล่น</b>	<b>81</b>	<b>80,520.6</b>	<b>34,731.4</b>	<b>-</b>	<b>Manufacture of games and toys</b>
3240	การผลิตเกมและของเล่น	81	80,520.6	34,731.4	-	Manufacture of games and toys
32401	การผลิตของเล่นที่มีล้อ	5	700.0	-	-	Manufacture of wheeled toys
32402	การผลิตตุ๊กตา	26	7,019.1	271.0	-	Manufacture of dolls
32409	การผลิตเกมและของเล่นอื่นๆ	50	72,801.5	34,460.4	-	Manufacture of other games and toys
<b>325</b>	<b>การผลิตเครื่องมือและอุปกรณ์ทางการแพทย์ และทางทันตกรรม</b>	<b>141</b>	<b>113,524.8</b>	<b>12,649.6</b>	<b>-</b>	<b>Manufacture of medical and dental instruments and supplies</b>
3250	การผลิตเครื่องมือและอุปกรณ์ทางการแพทย์ และทางทันตกรรม	141	113,524.8	12,649.6	-	Manufacture of medical and dental instruments and supplies
32501	การผลิตเครื่องมือและอุปกรณ์ทางการแพทย์	75	113,524.8	12,649.6	-	Manufacture of medical instruments and supplies
32502	การผลิตเครื่องมือและอุปกรณ์ในทางทันตกรรม	66	-	-	-	Manufacture of dental instruments and supplies
<b>329</b>	<b>การผลิตผลิตภัณฑ์อื่นๆ ซึ่งมีได้จัดประเภทไว้ในที่อื่น</b>	<b>967</b>	<b>54,159.6</b>	<b>4,944.8</b>	<b>-</b>	<b>Other manufacturing, n.e.c.</b>
3290	การผลิตผลิตภัณฑ์อื่นๆ ซึ่งมีได้จัดประเภทไว้ในที่อื่น	967	54,159.6	4,944.8	-	Other manufacturing, n.e.c.
32901	การผลิตไม้กวาดและแปรง	25	20,887.5	-	-	Manufacture of brooms and brushes

ตาราง 13 มูลค่าสินทรัพย์ถาวรที่เปลี่ยนแปลงระหว่าง มกราคม - ธันวาคม 2554 จำแนกตามประเภทอุตสาหกรรม กรุงเทพมหานคร พ.ศ. 2555 (ต่อ)

TABLE 13 VALUE OF FIXED ASSETS CHANGED IN JANUARY - DECEMBER 2011 BY CATEGORY OF INDUSTRY, BANGKOK, 2012 (contd)

(พันบาท In Thousand Baht)

รหัส Code	ประเภทอุตสาหกรรม	จำนวน สถาน- ประกอบการ Number of establishments	มูลค่าสินทรัพย์ถาวรที่เปลี่ยนแปลง Change in value of fixed assets			Category of industry
			มูลค่าสินทรัพย์ ถาวรที่ซื้อหรือ ผลิตขึ้นเอง Value of new or cost producing of fixed assets	มูลค่าสินทรัพย์ ถาวรที่ขาย Value of disposal of fixed assets	ค่าโอน กรรมสิทธิ์ Ownership transfer fee	
32902	การผลิตอุปกรณ์เครื่องเขียน	90	777.5	-	-	Manufacture of stationery
32903	การผลิตเครื่องอุปกรณ์ด้านความปลอดภัย	20	3,561.6	1,562.5	-	Manufacture of protective safety equipment
32904	การผลิตดอกไม้และต้นไม้ประดิษฐ์	534	22,149.6	3,382.3	-	Manufacture of artificial flowers and plants
32909	การผลิตผลิตภัณฑ์อื่นๆ ซึ่งมีได้จัดประเภทไว้ในที่อื่น	298	6,783.4	-	-	Other manufacturing, n.e.c.
<b>33</b>	<b>การซ่อมและการติดตั้งเครื่องจักรและอุปกรณ์</b>	<b>605</b>	<b>377,039.5</b>	<b>9,304.8</b>	<b>133.0</b>	<b>Repair and installation of machinery and equipment</b>
<b>331</b>	<b>การซ่อมผลิตภัณฑ์โลหะประดิษฐ์ เครื่องจักร และอุปกรณ์</b>	<b>563</b>	<b>364,036.5</b>	<b>7,176.2</b>	<b>130.0</b>	<b>Repair of fabricated metal products, machinery and equipment</b>
3311	การซ่อมผลิตภัณฑ์โลหะประดิษฐ์	32	1,713.5	-	-	Repair of fabricated metal products
33110	การซ่อมผลิตภัณฑ์โลหะประดิษฐ์	32	1,713.5	-	-	Repair of fabricated metal products
3312	การซ่อมเครื่องจักร	317	103,461.5	-	90.0	Repair of machinery
33121	การซ่อมเครื่องจักรที่ใช้งานทั่วไป	171	65,902.6	-	90.0	Repair of general-purpose machinery
33122	การซ่อมเครื่องจักรที่ใช้งานเฉพาะอย่าง	146	37,558.9	-	-	Repair of special-purpose machinery
3313	การซ่อมอุปกรณ์อิเล็กทรอนิกส์ และอุปกรณ์ที่ใช้ในทางทัศนศาสตร์	31	12,652.9	4,333.2	-	Repair of electronic and optical equipment
33131	การซ่อมและบำรุงรักษาอุปกรณ์เพื่อการวัด การทดสอบ การนำร่อง และการควบคุม	16	12,652.9	4,333.2	-	Repair of measuring, testing, navigating and control equipment
33132	การซ่อมและบำรุงรักษาเครื่องฉายรังสี เครื่องไฟฟ้าทางการแพทย์และทางกายภาพบำบัด	9	-	-	-	Repair of irradiation, electromedical and electrotherapeutic
33133	การซ่อมและบำรุงรักษาอุปกรณ์ที่ใช้ในทางทัศนศาสตร์ และอุปกรณ์ถ่ายภาพ	6	-	-	-	Repair of optical instruments and photographic equipment
3314	การซ่อมอุปกรณ์ไฟฟ้า	155	-	-	-	Repair of electrical equipment
33141	การซ่อมมอเตอร์ไฟฟ้า เครื่องกำเนิดไฟฟ้า หม้อแปลงไฟฟ้า และอุปกรณ์เพื่อการจ่ายและควบคุมกระแสไฟฟ้า	129	-	-	-	Repair of electric motors, generators, transformers and electricity distribution and control apparatus
33142	การซ่อมหม้อสะสมไฟฟ้าและแบตเตอรี่	1	-	-	-	Repair of accumulators and batteries

ตาราง 13 มูลค่าสินทรัพย์ถาวรที่เปลี่ยนแปลงระหว่าง มกราคม - ธันวาคม 2554 จำแนกตามประเภทอุตสาหกรรม กรุงเทพมหานคร พ.ศ. 2555 (ต่อ)

TABLE 13 VALUE OF FIXED ASSETS CHANGED IN JANUARY - DECEMBER 2011 BY CATEGORY OF INDUSTRY, BANGKOK, 2012 (contd)

(พันบาท In Thousand Baht)

รหัส Code	ประเภทอุตสาหกรรม	จำนวน สถาน- ประกอบการ Number of establishments	มูลค่าสินทรัพย์ถาวรที่เปลี่ยนแปลง Change in value of fixed assets			Category of industry
			มูลค่าสินทรัพย์ ถาวรที่ซื้อหรือ ผลิตขึ้นเอง Value of new or cost producing of fixed assets	มูลค่าสินทรัพย์ ถาวรที่ขาย Value of disposal of fixed assets	ค่าโอน กรรมสิทธิ์ Ownership transfer fee	
33149	การซ่อมอุปกรณ์ไฟฟ้าอื่นๆ	25	-	-	-	Repair of other electrical equipment
3315	การซ่อมอุปกรณ์ขนส่ง (ยกเว้นยานยนต์)	27	246,208.6	2,843.0	40.0	Repair of transport equipment (except motor vehicles)
33151	การซ่อมเรือ	23	246,208.6	2,000.0	40.0	Repair of ships and boats
33152	การซ่อมอากาศยาน	2	-	D	-	Repair of air and spacecraft
33159	การซ่อมอุปกรณ์ขนส่งอื่นๆ (ยกเว้นยานยนต์)	2	-	-	-	Repair of other transport equipment (except motor vehicles)
3319	การซ่อมอุปกรณ์อื่นๆ	1	-	-	-	Repair of other equipment
33190	การซ่อมอุปกรณ์อื่นๆ	1	-	-	-	Repair of other equipment
<b>332</b>	<b>การติดตั้งเครื่องจักรและอุปกรณ์ชนิดใช้ในทางอุตสาหกรรม</b>	<b>42</b>	<b>13,003.0</b>	<b>2,128.6</b>	<b>3.0</b>	<b>Installation of industrial machinery and equipment</b>
3320	การติดตั้งเครื่องจักรและอุปกรณ์ชนิดใช้ในทางอุตสาหกรรม	42	13,003.0	2,128.6	3.0	Installation of industrial machinery and equipment
33200	การติดตั้งเครื่องจักรและอุปกรณ์ชนิดใช้ในทางอุตสาหกรรม	42	13,003.0	2,128.6	3.0	Installation of industrial machinery and equipment
<b>37</b>	<b>การจัดการน้ำเสีย</b>	<b>3</b>	<b>-</b>	<b>-</b>	<b>-</b>	<b>Sewerage</b>
<b>370</b>	<b>การจัดการน้ำเสีย</b>	<b>3</b>	<b>-</b>	<b>-</b>	<b>-</b>	<b>Sewerage</b>
3700	การจัดการน้ำเสีย	3	-	-	-	Sewerage
37000	การจัดการน้ำเสีย	3	-	-	-	Sewerage
<b>38</b>	<b>การเก็บรวบรวมของเสีย การบำบัด และการกำจัดของเสีย รวมถึงการนำของเสียกลับมาใช้ใหม่</b>	<b>65</b>	<b>5,023.3</b>	<b>1,497.1</b>	<b>-</b>	<b>Waste collection, treatment and disposal activities; materials recovery</b>
<b>381</b>	<b>การเก็บรวบรวมของเสีย</b>	<b>16</b>	<b>-</b>	<b>-</b>	<b>-</b>	<b>Waste collection</b>
3811	การเก็บรวบรวมของเสียที่ไม่เป็นอันตราย	16	-	-	-	Collection of non-hazardous waste
38110	การเก็บรวบรวมของเสียที่ไม่เป็นอันตราย	16	-	-	-	Collection of non-hazardous waste
<b>382</b>	<b>การบำบัดและการกำจัดของเสีย</b>	<b>8</b>	<b>2,991.0</b>	<b>634.5</b>	<b>-</b>	<b>Waste treatment and disposal</b>
3821	การบำบัดและการกำจัดของเสียที่ไม่เป็นอันตราย	8	2,991.0	634.5	-	Treatment and disposal of non-hazardous waste
38211	การบำบัดและการกำจัดของเสียที่ไม่เป็นอันตราย โดยฝังกลบอย่างถูกสุขอนามัย	2	D	-	-	Treatment and disposal of non-hazardous waste by sanitary landfill



ตาราง 13 มูลค่าสินทรัพย์ถาวรที่เปลี่ยนแปลงระหว่าง มกราคม - ธันวาคม 2554 จำแนกตามประเภทอุตสาหกรรม กรุงเทพมหานคร พ.ศ. 2555 (ต่อ)

TABLE 13 VALUE OF FIXED ASSETS CHANGED IN JANUARY - DECEMBER 2011 BY CATEGORY OF INDUSTRY, BANGKOK, 2012 (contd)

(พันบาท In Thousand Baht)

รหัส Code	ประเภทอุตสาหกรรม	จำนวน สถาน- ประกอบการ Number of establishments	มูลค่าสินทรัพย์ถาวรที่เปลี่ยนแปลง Change in value of fixed assets			Category of industry
			มูลค่าสินทรัพย์ ถาวรที่ซื้อหรือ ผลิตขึ้นเอง Value of new or cost producing of fixed assets	มูลค่าสินทรัพย์ ถาวรที่ขาย Value of disposal of fixed assets	ค่าโอน กรรมสิทธิ์ Ownership transfer fee	
38212	การบำบัดและการกำจัดของเสียที่ไม่เป็นอันตราย โดยการเผาด้วยเตาเผาขยะ	1	-	-	-	Treatment and disposal of non-hazardous waste by incineration
38213	การบำบัดและการกำจัดของเสียที่ไม่เป็นอันตรายโดยวิธีชีวภาพ	5	1,691.0	634.5	-	Treatment and disposal of non-hazardous waste by biological reduction
<b>383</b>	<b>การนำวัสดุที่ใช้แล้วกลับมาใช้ใหม่</b>	<b>41</b>	<b>2,032.3</b>	<b>862.6</b>	<b>-</b>	<b>Materials recovery</b>
3830	การนำวัสดุที่ใช้แล้วกลับมาใช้ใหม่	41	2,032.3	862.6	-	Materials recovery
38300	การนำวัสดุที่ใช้แล้วกลับมาใช้ใหม่	41	2,032.3	862.6	-	Materials recovery
<b>39</b>	<b>กิจกรรมการบำบัดและบริการจัดการของเสียอื่นๆ</b>	<b>1</b>	<b>-</b>	<b>-</b>	<b>-</b>	<b>Remediation activities and other waste management services</b>
<b>390</b>	<b>กิจกรรมการบำบัดและบริการจัดการของเสียอื่นๆ</b>	<b>1</b>	<b>-</b>	<b>-</b>	<b>-</b>	<b>Remediation activities and other waste management services</b>
3900	กิจกรรมการบำบัดและบริการจัดการของเสียอื่นๆ	1	-	-	-	Remediation activities and other waste management services
39000	กิจกรรมการบำบัดและบริการจัดการของเสียอื่นๆ	1	-	-	-	Remediation activities and other waste management services
<b>58</b>	<b>การจัดพิมพ์จำหน่ายหรือเผยแพร่</b>	<b>369</b>	<b>696,203.0</b>	<b>67,149.0</b>	<b>-</b>	<b>Publishing activities</b>
<b>581</b>	<b>การจัดพิมพ์จำหน่ายหรือเผยแพร่หนังสือ นิตยสาร และงานอื่นๆ</b>	<b>253</b>	<b>692,003.7</b>	<b>66,268.9</b>	<b>-</b>	<b>Publishing of books, periodicals and other publishing activities</b>
5811	การจัดพิมพ์จำหน่ายหรือเผยแพร่หนังสือ	126	34,615.9	4,864.3	-	Book publishing
58111	การจัดพิมพ์จำหน่ายหรือเผยแพร่ตำราเรียน พจนานุกรม และสารานุกรม ลงบนสื่อต่างๆ (ยกเว้นทางออนไลน์)	63	14,557.8	4,864.3	-	Publishing of textbooks, dictionaries and encyclopedias activities (except on-line)
58112	การจัดพิมพ์จำหน่ายหรือเผยแพร่โบรชัวร์ ใบปลิว และสิ่งพิมพ์อื่นๆ ที่คล้ายกัน ลงบนสื่อต่างๆ (ยกเว้นทางออนไลน์)	56	20,058.1	-	-	Publishing of brochures, leaflets and similar publications activities (except on-line)

ตาราง 13 มูลค่าสินทรัพย์ถาวรที่เปลี่ยนแปลงระหว่าง มกราคม - ธันวาคม 2554 จำแนกตามประเภทอุตสาหกรรม กรุงเทพมหานคร พ.ศ. 2555 (ต่อ)

TABLE 13 VALUE OF FIXED ASSETS CHANGED IN JANUARY - DECEMBER 2011 BY CATEGORY OF INDUSTRY, BANGKOK, 2012 (contd)

(พันบาท In Thousand Baht)

รหัส Code	ประเภทอุตสาหกรรม	จำนวน สถาน- ประกอบการ Number of establishments	มูลค่าสินทรัพย์ถาวรที่เปลี่ยนแปลง Change in value of fixed assets			Category of industry
			มูลค่าสินทรัพย์ ถาวรที่ซื้อหรือ ผลิตขึ้นเอง Value of new or cost producing of fixed assets	มูลค่าสินทรัพย์ ถาวรที่ขาย Value of disposal of fixed assets	ค่าโอน กรรมสิทธิ์ Ownership transfer fee	
58113	การจัดพิมพ์จำหน่ายหรือเผยแพร่หนังสือออนไลน์	5	-	-	-	On-line book publishing
58114	การดูแลสิทธิในการผลิตซ้ำหนังสือเพื่อจำหน่ายหรือเผยแพร่	2	-	-	-	Licensing activities for books
5813	การจัดพิมพ์จำหน่ายหรือเผยแพร่หนังสือพิมพ์ วารสาร และนิตยสาร	89	657,274.1	61,404.6	-	Publishing of newspapers, journals and periodicals
58131	การจัดพิมพ์จำหน่ายหรือเผยแพร่หนังสือพิมพ์ลงบนสื่อต่างๆ (ยกเว้นทางออนไลน์)	27	643,479.0	56,118.7	-	Publishing of newspapers (except on-line)
58132	การจัดพิมพ์จำหน่ายหรือเผยแพร่วารสารและนิตยสาร ลงบนสื่อต่างๆ (ยกเว้นทางออนไลน์)	61	13,795.1	5,286.0	-	Publishing of journals and periodicals (except on-line)
58133	การจัดพิมพ์จำหน่ายหรือเผยแพร่หนังสือพิมพ์ วารสาร และนิตยสารออนไลน์	1	-	-	-	On-line publishing of newspapers, journals and periodicals
5819	การจัดพิมพ์จำหน่ายหรือเผยแพร่งานอื่นๆ	38	113.8	-	-	Other publishing activities
58191	การจัดพิมพ์จำหน่ายหรือเผยแพร่งานอื่นๆ ลงบนสื่อต่างๆ (ยกเว้นทางออนไลน์)	33	113.8	-	-	Other publishing activities (except on-line)
58192	การจัดพิมพ์จำหน่ายหรือเผยแพร่งานอื่นๆ ผ่านทางออนไลน์	5	-	-	-	On-line other publishing activities
<b>582</b>	<b>การจัดทำซอฟต์แวร์สำเร็จรูป</b>	<b>116</b>	<b>4,199.2</b>	<b>880.0</b>	<b>-</b>	<b>Software publishing</b>
5820	การจัดทำซอฟต์แวร์สำเร็จรูป	116	4,199.2	880.0	-	Software publishing
58201	การจัดทำซอฟต์แวร์เกมสำเร็จรูป	28	-	-	-	Software game publishing
58202	การจัดทำซอฟต์แวร์สำเร็จรูป (ยกเว้นซอฟต์แวร์เกมสำเร็จรูป)	88	4,199.2	880.0	-	Software publishing (except software games)

หมายเหตุ : (1) D หมายถึง ตัวเลขที่ไม่เปิดเผย

: (2) - หมายถึง ไม่มีข้อมูลหรือข้อมูลมีค่าเป็น 0 หรือมีข้อมูลจำนวนเล็กน้อย

Note : (1) D means disclosure prohibited.

: (2) - Nil or zero or negligible amount

# APPENDIX

## ภาคผนวก ก

### ระเบียบวิธี

#### 1. แผนการสุ่มตัวอย่าง

##### 1.1 สถานประกอบการที่มีจำนวนคนทำงาน 1 – 10 คน

แผนการสุ่มตัวอย่างที่ใช้เป็นแบบ Stratified Systematic Sampling โดยมีกรุงเทพมหานครและจังหวัดเป็นสตราตัม และสถานประกอบการเป็นหน่วยตัวอย่าง

##### 1) การจัดสตราตัม

กรุงเทพมหานคร และจังหวัดเป็นสตราตัม รวมทั้งสิ้นมี 77 สตราตัม ในแต่ละสตราตัมได้จัดสถานประกอบการออกเป็น 409 สตราตัมย่อย ตามรหัสกิจกรรมทางเศรษฐกิจตามการจัดประเภทมาตรฐานอุตสาหกรรม (ประเทศไทย) ปี 2552 (Thailand Standard Industrial Classification: TSIC 2009) ในระดับกิจกรรม

##### 2) การเลือกตัวอย่าง

ได้ทำการเลือกสถานประกอบการตัวอย่างในแต่ละสตราตัมย่อย ด้วยวิธีการสุ่มแบบมีระบบอย่างอิสระต่อกัน ได้จำนวนสถานประกอบการตัวอย่างทั้งสิ้น 61,782 แห่ง จากทั้งสิ้น 388,183 แห่ง

##### 1.2 สถานประกอบการที่มีจำนวนคนทำงานตั้งแต่ 11 คนขึ้นไป

กำหนดให้ทุกสถานประกอบการเป็นหน่วยตัวอย่าง โดยให้ทำการเจนนับสถานประกอบการทุกแห่งจำนวนทั้งสิ้น 36,444 แห่ง

**สรุป** จำนวนสถานประกอบการที่ต้องเจนนับมีทั้งสิ้น 98,226 แห่ง ซึ่งกระจายไปตามจำนวนคนทำงานและภาค ดังนี้

ภาค	รวม	1 – 10 คน	11 คนขึ้นไป
กรุงเทพมหานคร	13,221	4,609	8,612
ปริมณฑล	14,714	5,047	9,667
กลาง	19,173	12,668	6,505
เหนือ	19,090	15,049	4,041
ตะวันออกเฉียงเหนือ	21,364	15,747	5,617
ใต้	10,664	8,662	2,002
ทั่วราชอาณาจักร	98,226	61,782	36,444

#### 2. วิธีการประมาณผล

การเสนอผลการสำรวจ ได้เสนอผลในระดับภาค คือ กรุงเทพมหานคร ปริมณฑล (สมุทรปราการ นนทบุรี ปทุมธานี นครปฐม และสมุทรสาคร) ภาคกลาง (ยกเว้น กรุงเทพมหานคร และปริมณฑล) ภาคเหนือ ภาคตะวันออกเฉียงเหนือ และภาคใต้ โดยจำแนกตามการประกอบกิจกรรมทางเศรษฐกิจตามการจัดประเภท

มาตรฐานอุตสาหกรรมประเทศไทย ปี 2552 (Thailand Standard Industrial Classification: TSIC-2009) ในระดับกิจกรรม และขนาดของสถานประกอบการ (วัดด้วยจำนวนคนทำงาน) ออกเป็น 6 ขนาด ดังนี้

ขนาดของสถานประกอบการ	1	2	3	4	5	6
จำนวนคนทำงาน	1 – 15	16 – 25	26 – 30	31 – 50	51 – 200	> 200

ในการประมาณค่า กำหนดให้

$q = 1, 2, 3, \dots, n_{hijklmp}$	(สถานประกอบการตัวอย่าง)
$p = 1, 2, 3, \dots, 12$	(ขนาดของสถานประกอบการ)
$m = 1, 2, 3, \dots, 409$	(กิจกรรม)
$l = 1, 2, 3, \dots, 164$	(หมู่ย่อย)
$k = 1, 2, 3, \dots, 78$	(หมู่ใหญ่)
$j = 1, 2, 3, \dots, 28$	(หมวดย่อย)
$i = 1, 2, 3, \dots, A_h$	(จังหวัด)
$h = 1, 2, 3, 4, 5, 6$	(ภาค)

## 2.1 การประมาณผลสำหรับสถานประกอบการที่มีจำนวนคนทำงาน 1- 10 คน

สูตรการประมาณค่ายอดรวมของลักษณะที่ต้องการศึกษา  $X$  สำหรับสถานประกอบการที่มีจำนวนคนทำงาน 1 – 10 คน กิจกรรม  $m$  หมู่ย่อย  $l$  หมู่ใหญ่  $k$  หมวดย่อย  $j$  จังหวัด  $i$  ภาค  $h$  คือ

$$\hat{X}'_{hijklm} = \sum_{i=1}^{A_h} \hat{X}'_{hijklm}$$

โดยที่

$\hat{X}'_{hijklm}$  คือ ค่าประมาณยอดรวมของลักษณะที่ต้องการศึกษา  $X$  สำหรับสถานประกอบการที่มีจำนวนคนทำงาน 1 – 10 คน กิจกรรม  $m$  หมู่ย่อย  $l$  หมู่ใหญ่  $k$  หมวดย่อย  $j$  จังหวัด  $i$  ภาค  $h$  ซึ่ง

$$\hat{X}'_{hijklm} = w'_{hijklm} \sum_{p=1}^2 \sum_{q=1}^{n_{hijklmp}} x_{hijklmpq}$$

$x_{hijklmpq}$  คือ ค่าของลักษณะที่ต้องการศึกษา  $X$  ของสถานประกอบการตัวอย่าง  $q$  ขนาดของสถานประกอบการ  $p$  กิจกรรม  $m$  หมู่ย่อย  $l$  หมู่ใหญ่  $k$  หมวดย่อย  $j$  จังหวัด  $i$  ภาค  $h$

$w'_{hijklm}$  คือ ค่าถ่วงน้ำหนักสำหรับสถานประกอบการที่มีจำนวนคนทำงาน 1 – 10 คน กิจกรรม  $m$  หมู่ย่อย  $l$  หมู่ใหญ่  $k$  หมวดย่อย  $j$  จังหวัด  $i$  ภาค  $h$  ซึ่ง

$$w'_{hijklm} = \frac{N'_{hijklm}}{n'_{hijklm}}$$

- $N'_{hijklm}$  คือ จำนวนสถานประกอบการทั้งสิ้น สำหรับสถานประกอบการที่มีจำนวน  
คนทำงาน 1 – 10 คน กิจกรรม  $m$  หมู่ย่อย  $l$  หมู่ใหญ่  $k$  หมวดย่อย  $j$   
จังหวัด  $i$  ภาค  $h$
- $n'_{hijklm}$  คือ จำนวนสถานประกอบการ ตัวอย่าง ที่เจงนับได้ทั้งสิ้น สำหรับสถาน  
ประกอบการที่มีจำนวนคนทำงาน 1 – 10 คน กิจกรรม  $m$  หมู่ย่อย  $l$   
หมู่ใหญ่  $k$  หมวดย่อย  $j$  จังหวัด  $i$  ภาค  $h$
- $A_h$  คือ จำนวนจังหวัดทั้งสิ้นในภาค  $h$  ซึ่ง  $\sum_{h=1}^6 A_h = 77$

## 2.2 การประมาณผลสำหรับสถานประกอบการที่มีจำนวนคนทำงาน 1 คนขึ้นไป

สูตรการประมาณค่ายอดรวมของลักษณะที่ต้องการศึกษา  $X$  สำหรับสถานประกอบการที่มีจำนวน  
คนทำงานตั้งแต่ 11 คนขึ้นไป ( $p = 3, 4, 5, \dots, 12$ ) กิจกรรม  $m$  หมู่ย่อย  $l$  หมู่ใหญ่  $k$  หมวดย่อย  $j$  จังหวัด  $i$   
ภาค  $h$  คือ

$$\hat{X}_{hijklmp} = \sum_{i=1}^{A_h} \hat{X}_{hijklmp}$$

โดยที่

- $\hat{X}_{hijklmp}$  คือ ค่าประมาณยอดรวมของลักษณะที่ต้องการศึกษา  $X$  สำหรับสถาน  
ประกอบการที่มีขนาดของสถานประกอบการ  $p$  กิจกรรม  $m$  หมู่ย่อย  $l$   
หมู่ใหญ่  $k$  หมวดย่อย  $j$  จังหวัด  $i$  ภาค  $h$  ซึ่ง

$$\hat{X}_{hijklmp} = \frac{N_{hijklmp}}{N'_{hijklmp}} \sum_{q=1}^{n_{hijklmp}} X_{hijklmpq}$$

- $X_{hijklmpq}$  คือ ค่าของลักษณะที่ต้องการศึกษา  $X$  ของสถานประกอบการตัวอย่าง  $q$   
ขนาดของสถานประกอบการ  $p$  กิจกรรม  $m$  หมู่ย่อย  $l$  หมู่ใหญ่  $k$   
หมวดย่อย  $j$  จังหวัด  $i$  ภาค  $h$
- $N_{hijklmp}$  คือ จำนวนสถานประกอบการทั้งสิ้น สำหรับสถานประกอบการที่มีขนาดของ  
สถานประกอบการ  $p$  กิจกรรม  $m$  หมู่ย่อย  $l$  หมู่ใหญ่  $k$  หมวดย่อย  $j$   
จังหวัด  $i$  ภาค  $h$
- $N'_{hijklmp}$  คือ จำนวนสถานประกอบการที่เจงนับได้ทั้งสิ้น สำหรับสถานประกอบการที่มี  
ขนาดของสถานประกอบการ  $p$  กิจกรรม  $m$  หมู่ย่อย  $l$  หมู่ใหญ่  $k$   
หมวดย่อย  $j$  จังหวัด  $i$  ภาค  $h$

### 2.3 การประมาณค่าสัมประสิทธิ์ความแปรผันของค่าประมาณยอดรวม

1) สูตรการประมาณ ค่าความแปรปรวนของค่าประมาณ ยอดรวมของลักษณะที่ต้องการศึกษา  $X$  สำหรับสถานประกอบการที่มีจำนวนคนทำงาน 1 – 10 คนขึ้นไป กิจกรรม  $m$  หมู่ย่อย  $l$  หมู่ใหญ่  $k$  หมวดย่อย  $j$  จังหวัด  $i$  ภาค  $h$  คือ

$$\hat{V}(\hat{X}'_{hijklm}) = N_{hijklm} (N_{hijklm} - n_{hijklm}) \frac{s_{hijklm}^2}{n_{hijklm}}$$

โดยที่

$$s_{hijklm}^2 = \frac{1}{n_{hijklm} - 1} \left[ \sum_{q=1}^{n_{hijklm}} x_{hijklmq}^2 - \frac{\left( \sum_{q=1}^{n_{hijklm}} x_{hijklmq} \right)^2}{n_{hijklm}} \right]$$

2) สูตรการประมาณค่าสัมประสิทธิ์ความแปรผันของค่าประมาณยอดรวมของลักษณะที่ต้องการศึกษา  $X$  สำหรับสถานประกอบการที่มีจำนวนคนทำงาน 1 – 10 คน กิจกรรม  $m$  หมู่ย่อย  $l$  หมู่ใหญ่  $k$  หมวดย่อย  $j$  ภาค  $h$  คือ

$$C.V. \cdot hijklm = \frac{\sqrt{\sum_{i=1}^{A_h} \hat{V}(\hat{X}'_{hijklm})}}{\sum_{i=1}^{A_h} \hat{X}'_{hijklm}}$$

### 3. วิธีการเก็บรวบรวมข้อมูล

การเก็บรวบรวมข้อมูลใช้วิธีส่งเจ้าหน้าที่ ซึ่งเป็นข้าราชการและลูกจ้างของสำนักงานสถิติแห่งชาติ ออกไปทำการสัมภาษณ์เจ้าของผู้ประกอบการ หรือผู้ที่ได้รับมอบหมายให้ตอบข้อมูลของสถานประกอบการ อุตสาหกรรมการผลิต ในระหว่างเดือนพฤษภาคม – สิงหาคม พ.ศ. 2555

### 4. การประมวลผลข้อมูล

การประมวลผลข้อมูลทุกขั้นตอน และการจัดทำรายงานผลระดับจังหวัด ดำเนินการที่สำนักงานสถิติ จังหวัด โดยสำนักงานสถิติแห่งชาติในส่วนกลางให้การสนับสนุนทางด้านวิชาการ เช่น การจัดทำโปรแกรม สำหรับการบันทึกข้อมูลและการประมวลผลข้อมูล และการจัดทำต้นฉบับตารางเสนอผล และรายงานผล เป็นต้น สำหรับการประมวลผลระดับภาคและทั่วประเทศ ดำเนินการที่สำนักงานสถิติแห่งชาติในส่วนกลาง

## 5. การปิดตัวเลข

ผลรวมของแต่ละจำนวนอาจไม่เท่ากับยอดรวม ทั้งนี้เนื่องจากการปัดเศษ

## 6. ความคลาดเคลื่อนของข้อมูล

ข้อมูลที่น่าเสนอไว้ในรายงานฉบับนี้อาจจะมีความคลาดเคลื่อนอยู่บ้าง ความคลาดเคลื่อนดังกล่าวเป็นความคลาดเคลื่อนจากการสุ่มตัวอย่าง (Sampling error) และความคลาดเคลื่อนที่ไม่ได้เกิดจากการสุ่มตัวอย่าง (Non-Sampling error) เช่น ผู้ตอบไม่ให้ข้อมูลตามความเป็นจริง ข้อมูลในแบบสอบถามไม่ครบถ้วน การลงรหัสผิดพลาดหรือการบันทึกข้อมูลผิดพลาด เป็นต้น อย่างไรก็ตาม สำนักงานสถิติแห่งชาติได้พยายามควบคุมให้ข้อมูลมีความคลาดเคลื่อนน้อยที่สุด จึงขอให้ผู้ใช้ข้อมูลใช้ข้อมูลด้วยความระมัดระวังตามสมควร

## 7. การเสนอผลและจัดทำรายงานผล

การจัดทำรายงานผลสำมะโนธุรกิจและอุตสาหกรรม พ.ศ. 2555 : อุตสาหกรรมการผลิต มีดังนี้

- 1) รายงานผลเบื้องต้น ระดับภาคและทั่วราชอาณาจักร
- 2) รายงานผลระดับจังหวัด จำนวน 77 ฉบับ
- 3) รายงานผลระดับภาคและทั่วราชอาณาจักร จำนวน 7 ฉบับ ได้แก่ รายงานผลของกรุงเทพมหานคร ปริมณฑล ภาคกลาง ภาคเหนือ ภาคตะวันออกเฉียงเหนือ ภาคใต้ และทั่วราชอาณาจักร



ตาราง 1 ค่า c.v. ของจำนวนคนทำงาน ลูกจ้าง ค่าตอบแทนแรงงาน มูลค่าผลผลิต และค่าใช้จ่ายชั้นกลาง จำแนกตามประเภทอุตสาหกรรม สำหรับขนาดของสถานประกอบการ 1 - 10 คน

TABLE 1 c.v. OF NUMBER OF PERSONS ENGAGED, EMPLOYEES, REMUNERATION, VALUE OF GROSS OUTPUT AND INTERMEDIATE CONSUMPTION BY CATEGORY OF INDUSTRY FOR ESTABLISHMENTS WITH 1 - 10 PERSONS ENGAGED

รหัส Code	ประเภทอุตสาหกรรม	จำนวน คนทำงาน Number of persons engaged	ลูกจ้าง Employees		มูลค่าผลผลิต Value of gross output	ค่าใช้จ่าย ชั้นกลาง Intermediate consumption	Category of industry
			จำนวน Number	ค่าตอบแทน แรงงาน Remuneration			
	รวม	0.0153	0.0223	0.0246	0.0373	0.0393	Total
10	การผลิตผลิตภัณฑ์อาหาร	0.0415	0.0728	0.0758	0.0834	0.0881	Manufacture of food products
101	การแปรรูปและการถนอมเนื้อสัตว์	0.0676	0.1192	0.1244	0.1685	0.1763	Processing and preserving of meat
1011	การผลิตเนื้อสัตว์ (ยกเว้นสัตว์ปีก)	0.1311	0.1904	0.2250	**	**	Manufacture of meat (except poultry)
10111	การฆ่าสัตว์ (ยกเว้นสัตว์ปีก)	-	-	-	-	-	Slaughtering of meat (except poultry)
10112	การผลิตเนื้อสัตว์ (ยกเว้นสัตว์ปีก) สด แช่เย็น หรือแช่แข็ง	0.1311	0.1904	0.2250	**	**	Manufacture of fresh, chilled or frozen meat (except poultry)
1012	การฆ่าสัตว์ปีกและการผลิตเนื้อสัตว์ปีกสด แช่เย็น หรือแช่แข็ง	0.0832	0.0838	0.1083	0.1529	0.1519	Slaughtering and production of fresh, chilled or frozen of poultry meat
10120	การฆ่าสัตว์ปีกและการผลิตเนื้อสัตว์ปีกสด แช่เย็น หรือแช่แข็ง	0.0832	0.0838	0.1083	0.1529	0.1519	Slaughtering and production of fresh, chilled or frozen of poultry meat
1013	การผลิตผลิตภัณฑ์เนื้อสัตว์และเนื้อสัตว์ปีก	0.0809	0.1517	0.1551	0.1752	0.1904	Processing and preserving meat and poultry meat products
10131	การผลิตเนื้อสัตว์และเนื้อสัตว์ปีกที่ทำให้แห้ง ทำเค็ม หรือรมควัน	0.2722	**	**	**	**	Manufacture of dried, salted or smoked meat and poultry meat
10132	การผลิตไส้กรอก ลูกชิ้น และผลิตภัณฑ์อื่นที่คล้ายกัน ที่ทำจากเนื้อสัตว์และเนื้อสัตว์ปีก	0.1231	0.2198	0.2242	0.2576	0.2954	Manufacture of meat and poultry meat sausages, balls and other similar products
10134	การผลิตผลิตภัณฑ์พลอยได้จากสัตว์และสัตว์ปีก	*	*	*	*	*	Manufacture of by products from meat and poultry meat
10139	การผลิตผลิตภัณฑ์อื่นๆ จากเนื้อสัตว์และเนื้อสัตว์ปีก	0.1124	0.2392	0.2755	0.2897	0.2933	Processing and preserving other meat and poultry meat products
102	การแปรรูปและการถนอมสัตว์น้ำ	0.0589	0.0909	0.1096	0.1405	0.1432	Processing and preserving of fish, crustaceans and molluscs

ตาราง 1 ค่า c.v. ของจำนวนคนทำงาน ลูกจ้าง ค่าตอบแทนแรงงาน มูลค่าผลผลิต และค่าใช้จ่ายชั้นกลาง จำแนกตามประเภทอุตสาหกรรม สำหรับขนาดของสถานประกอบการ 1 - 10 คน (ต่อ)

TABLE 1 c.v. OF NUMBER OF PERSONS ENGAGED, EMPLOYEES, REMUNERATION, VALUE OF GROSS OUTPUT AND INTERMEDIATE CONSUMPTION BY CATEGORY OF INDUSTRY FOR ESTABLISHMENTS WITH 1 - 10 PERSONS ENGAGED (cont'd)

รหัส Code	ประเภทอุตสาหกรรม	จำนวน คนทำงาน Number of persons engaged	ลูกจ้าง Employees		มูลค่าผลผลิต Value of gross output	ค่าใช้จ่าย ชั้นกลาง Intermediate consumption	Category of industry
			จำนวน Number	ค่าตอบแทน แรงงาน Remuneration			
1021	การผลิตสัตว์น้ำและผลิตภัณฑ์สัตว์น้ำสด แช่เย็น หรือแช่แข็ง	*	*	*	*	*	Manufacture of fish, crustaceans and molluscs products, fresh, chilled or frozen
10211	การผลิตปลาและผลิตภัณฑ์จากปลาสด แช่เย็น หรือแช่แข็ง	*	*	*	*	*	Manufacture of fish products, fresh, chilled or frozen
10212	การผลิตสัตว์น้ำและผลิตภัณฑ์สัตว์น้ำ (ยกเว้นปลา) สด แช่เย็น หรือแช่แข็ง	*	*	*	*	*	Manufacture of crustaceans and molluscs products, fresh, chilled or frozen
1022	การผลิตสัตว์น้ำบรรจุกระป๋อง	0.1925	**	0.2469	**	**	Manufacture of canned fish, crustaceans and molluscs
10221	การผลิตปลาบรรจุกระป๋อง	0.1925	**	0.2469	**	**	Manufacture of canned fish
1029	การผลิตผลิตภัณฑ์สัตว์น้ำแปรรูปอื่นๆ	0.0730	0.1110	0.1333	0.1663	0.1612	Manufacture of other fish and marine products
10291	การผลิตผลิตภัณฑ์สัตว์น้ำที่แห้ง รมควัน ทำเค็ม แช่น้ำเกลือหรือน้ำส้มสายชู	0.1024	0.1389	0.1727	0.2533	0.2513	Manufacture of fish, crustaceans and molluscs: drying, smoking, salting, immersing in brine or vinegar
10292	การผลิตไส้กรอก ลูกชิ้น และผลิตภัณฑ์อื่นที่คล้ายกัน ที่ทำจากสัตว์น้ำ	0.1314	0.2246	0.2423	0.1784	0.2035	Manufacture of fish, crustaceans and molluscs sausages, ball and other similar products
10293	การผลิตน้ำปลาและผลิตภัณฑ์สัตว์น้ำที่ได้จากการหมัก	0.0444	0.1575	**	**	**	Manufacture of fishsauce and fermented fish products
10294	การผลิตปลาป่นสำหรับใช้เป็นอาหารสัตว์	-	-	-	-	-	Manufacture of fishmeal for animal feed
10295	การแปรรูปสาหร่าย	*	*	*	*	*	Processing of seaweeds
10299	การผลิตผลิตภัณฑ์สัตว์น้ำแปรรูปอื่นๆ ซึ่งมีได้จัดประเภทไว้ในที่อื่น	0.1485	0.2489	0.2631	0.2612	0.2454	Manufacture of other fish and marine products, n.e.c.
<b>103</b>	<b>การแปรรูปและการถนอมผลไม้และผัก</b>	<b>0.0868</b>	<b>0.1664</b>	<b>0.1531</b>	<b>0.2485</b>	<b>0.2809</b>	<b>Processing and preserving of fruit and vegetables</b>
1030	การแปรรูปและการถนอมผลไม้และผัก	0.0868	0.1664	0.1531	0.2485	0.2809	Processing and preserving of fruit and vegetables

ตาราง 1 ค่า c.v. ของจำนวนคนทำงาน ลูกจ้าง ค่าตอบแทนแรงงาน มูลค่าผลผลิต และค่าใช้จ่ายชั้นกลาง จำแนกตามประเภทอุตสาหกรรม สำหรับขนาดของสถานประกอบการ 1 - 10 คน (ต่อ)

TABLE 1 c.v. OF NUMBER OF PERSONS ENGAGED, EMPLOYEES, REMUNERATION, VALUE OF GROSS OUTPUT AND INTERMEDIATE CONSUMPTION BY CATEGORY OF INDUSTRY FOR ESTABLISHMENTS WITH 1 - 10 PERSONS ENGAGED (cont'd)

รหัส Code	ประเภทอุตสาหกรรม	จำนวน คนทำงาน Number of persons engaged	ลูกจ้าง Employees		มูลค่าผลผลิต Value of gross output	ค่าใช้จ่าย ชั้นกลาง Intermediate consumption	Category of industry
			จำนวน Number	ค่าตอบแทน แรงงาน Remuneration			
10301	การผลิตผลไม้และผักแช่แข็ง	-	-	-	-	-	Manufacture of forzen fruit and vegetables
10302	การผลิตผลไม้และผักบรรจุกระป๋อง	0.2194	**	**	**	**	Manufacture of canned fruit and vegetables
10303	การผลิตน้ำผลไม้และน้ำผัก	0.2680	**	**	0.2173	0.2262	Manufacture of fruit or vegetable juices
10304	การถนอมผลไม้และผัก โดยทำให้แห้ง ทำเค็ม แช่น้ำมัน หรือน้ำส้มสายชู	0.2249	**	**	**	**	Preserving of fruit or vegetables: drying, salting, immersing in oil or vinegar
10305	การผลิตแยม มาร์มาเลต และเยลลี่	0.2500	0.2887	0.2523	0.1901	0.2020	Manufacture of jams, marmalades and table jellies
10306	การแปรรูปและการถนอมมันฝรั่ง	-	-	-	-	-	Processing and preserving of potatoes
10307	การผลิตผลิตภัณฑ์จากผลไม้เปลือกแข็ง (นัท)	*	*	*	*	*	Manufacture of nut products
10309	การแปรรูปและการถนอมผลไม้และผักด้วยวิธีอื่นๆ	0.1180	0.2288	0.2104	0.1880	0.2001	Processing and preserving of other fruit or vegetable products
<b>104</b>	<b>การผลิตน้ำมันและไขมันจากพืชและสัตว์</b>	<b>*</b>	<b>*</b>	<b>*</b>	<b>*</b>	<b>*</b>	<b>Manufacture of vegetable and animal oils and fats</b>
1041	การผลิตน้ำมันพืช (ยกเว้นน้ำมันปาล์ม)	*	*	*	*	*	Manufacture of vegetable oils (except palm oils)
10411	การผลิตน้ำมันถั่วเหลือง	*	*	*	*	*	Manufacture of soybean oils
10412	การผลิตน้ำมันรำข้าว	-	-	-	-	-	Manufacture of rice bran oils
10414	การผลิตน้ำมันมะพร้าว	*	*	*	*	*	Manufacture of coconut oils
10419	การผลิตน้ำมันพืชอื่นๆ (ยกเว้นน้ำมันปาล์ม)	*	*	*	*	*	Manufacture of other vegetable oils (except palm oils)
1042	การผลิตน้ำมันปาล์ม	*	*	*	*	*	Manufacture of palm oils
10420	การผลิตน้ำมันปาล์ม	*	*	*	*	*	Manufacture of palm oils
1049	การผลิตน้ำมันและไขมันจากสัตว์และผลิตภัณฑ์อื่นๆ ที่ได้จากน้ำมันพืช	*	*	*	*	*	Manufacture of other vegetable and animal oils and fats
10499	การผลิตผลิตภัณฑ์อื่นๆ ที่ได้จากน้ำมันพืช ซึ่งมีได้จัดประเภทไว้ในที่อื่น	*	*	*	*	*	Manufacture of other vegetable oils and fats, n.e.c.

ตาราง 1 ค่า c.v. ของจำนวนคนทำงาน ลูกจ้าง ค่าตอบแทนแรงงาน มูลค่าผลผลิต และค่าใช้จ่ายชั้นกลาง จำแนกตามประเภทอุตสาหกรรม สำหรับขนาดของสถานประกอบการ 1 - 10 คน (ต่อ)

TABLE 1 c.v. OF NUMBER OF PERSONS ENGAGED, EMPLOYEES, REMUNERATION, VALUE OF GROSS OUTPUT AND INTERMEDIATE CONSUMPTION BY CATEGORY OF INDUSTRY FOR ESTABLISHMENTS WITH 1 - 10 PERSONS ENGAGED (cont'd)

รหัส Code	ประเภทอุตสาหกรรม	จำนวน คนทำงาน Number of persons engaged	ลูกจ้าง Employees		มูลค่าผลผลิต Value of gross output	ค่าใช้จ่าย ชั้นกลาง Intermediate consumption	Category of industry
			จำนวน Number	ค่าตอบแทน แรงงาน Remuneration			
105	การผลิตผลิตภัณฑ์นม	0.1186	0.1789	0.1703	0.2196	0.2623	Manufacture of dairy products
1050	การผลิตผลิตภัณฑ์นม	0.1186	0.1789	0.1703	0.2196	0.2623	Manufacture of dairy products
10501	การผลิตนมสด นมพาสเจอร์ไรส์ นมสเตอริไลส์ นมโฮโมจีไนส์ และ/หรือยูเอชที	-	-	-	-	-	Manufacture of fresh liquid milk, pasteurized, sterilized, homogenized and/or ultra heat treated
10502	การผลิตนมข้นหรือนมผง	-	-	-	-	-	Manufacture of powdered milk and condensed or evaporated milk
10503	การผลิตไอศกรีมและไอศกรีมหวานเย็น	0.1342	0.2072	0.2133	0.2606	0.2986	Manufacture of ice cream and sherbet
10504	การผลิตโยเกิร์ตและนมเปรี้ยว	-	-	-	-	-	Manufacture of yoghurt
10505	การผลิตเนย	*	*	*	*	*	Manufacture of butter
10509	การผลิตผลิตภัณฑ์นมอื่น ๆ	*	*	*	*	*	Manufacture of other dairy products
106	การผลิตผลิตภัณฑ์ที่ได้จากการไม่-สีธัญพืช สตาร์ช และผลิตภัณฑ์จากสตาร์ช	0.0466	0.0632	0.0602	0.2100	0.2242	Manufacture of grain mill products, starches and starch products
1061	การผลิตผลิตภัณฑ์ที่ได้จากการไม่-สีธัญพืช	0.0544	0.0925	0.0857	0.2658	0.2719	Manufacture of grain mill products
10611	การสีข้าว	*	*	*	*	*	Rice milling
10612	การผลิตแป้งจากข้าว	*	*	*	*	*	Manufacture of rice flour
10613	การผลิตผลิตภัณฑ์ที่ได้จากการไม่-สีข้าวสาลี	-	-	-	-	-	Manufacture of wheat mill products
10614	การผลิตผลิตภัณฑ์ที่ได้จากการไม่-สีข้าวโพด	-	-	-	-	-	Manufacture of corn mill products
10616	การผลิตแป้งผสมสำเร็จสำหรับใช้ทำขนมอบ และประกอบอาหารอื่นๆ	0.1091	0.2557	0.2609	**	**	Manufacture of flour mixes and prepared blended flour
10617	การผลิตน้ำธัญพืช	0.0991	0.1366	0.1337	0.1515	0.1282	Manufacture of grain juice
10619	การผลิตผลิตภัณฑ์อื่นๆ ที่ได้จากการไม่-สีธัญพืช	*	-	-	*	*	Manufacture of other grain mill products
1062	การผลิตสตาร์ช และผลิตภัณฑ์จากสตาร์ช	0.0860	0.0832	0.0841	0.2412	0.2577	Manufacture of starches and starch products
10622	การผลิตสตาร์ชจากมันสำปะหลัง	0.0860	0.0832	0.0841	0.2412	0.2577	Manufacture of cassava starch

ตาราง 1 ค่า c.v. ของจำนวนคนทำงาน ลูกจ้าง ค่าตอบแทนแรงงาน มูลค่าผลผลิต และค่าใช้จ่ายชั้นกลาง จำแนกตามประเภทอุตสาหกรรม สำหรับขนาดของสถานประกอบการ 1 - 10 คน (ต่อ)

TABLE 1 c.v. OF NUMBER OF PERSONS ENGAGED, EMPLOYEES, REMUNERATION, VALUE OF GROSS OUTPUT AND INTERMEDIATE CONSUMPTION BY CATEGORY OF INDUSTRY FOR ESTABLISHMENTS WITH 1 - 10 PERSONS ENGAGED (cont'd)

รหัส Code	ประเภทอุตสาหกรรม	จำนวน คนทำงาน Number of persons engaged	ลูกจ้าง Employees		มูลค่าผลผลิต Value of gross output	ค่าใช้จ่าย ชั้นกลาง Intermediate consumption	Category of industry
			จำนวน Number	ค่าตอบแทน แรงงาน Remuneration			
10623	การผลิตสตาร์ชจากข้าวโพด ธัญพืช และพืชผักอื่นๆ (ยกเว้นมันสำปะหลัง)	-	-	-	-	-	Manufacture of starches from maize, grain and other vegetables (except cassava)
10629	การผลิตผลิตภัณฑ์จากสตาร์ชอื่นๆ	-	-	-	-	-	Manufacture of other starch products
<b>107</b>	<b>การผลิตผลิตภัณฑ์อาหารอื่นๆ</b>	<b>0.0518</b>	<b>0.0924</b>	<b>0.0967</b>	<b>0.0862</b>	<b>0.0869</b>	<b>Manufacture of other food products</b>
1071	การผลิตผลิตภัณฑ์ขนมอบ	0.0888	0.1715	0.1828	0.1893	0.1836	Manufacture of bakery products
10711	การผลิตขนมปัง เค้ก และเพสตรี	0.1058	0.2107	0.2228	0.2339	0.2221	Manufacture of bread, cake and pastry
10712	การผลิตบิสกิตและขนมปังกรอบที่คล้ายกัน	0.2188	**	**	0.2440	0.2349	Manufacture of biscuits and other dry bakery products
10713	การผลิตขนมไทยประเภทอบ	0.1365	0.2255	0.2193	**	**	Manufacture of Thai dessert bakery products
1072	การผลิตน้ำตาล	0.0368	0.0452	0.1622	**	**	Manufacture of sugar
10721	การผลิตน้ำตาลทรายดิบจากอ้อย	-	-	-	-	-	Manufacture of raw sugar from sugarcane
10722	การผลิตน้ำตาลทรายขาวและน้ำตาลทรายบริสุทธิ์	0.0395	0.0452	0.1622	**	**	Manufacture or refining of sugar and sugar substitutes from the juice of cane
10723	การผลิตน้ำตาลจากพืช (ยกเว้นอ้อย)	*	-	-	*	*	Manufacture of sugar (except from sugarcane)
1073	การผลิตโกโก้ ช็อกโกแลต ลูกกวาด และขนมที่ทำจากน้ำตาล	0.0712	0.1232	0.1967	0.2565	0.2925	Manufacture of cocoa, chocolate and sugar confectionery
10732	การผลิตช็อกโกแลตและขนมหวานจากช็อกโกแลต	*	*	*	*	*	Manufacture of chocolatey and chocolate confectioner
10733	การผลิตหมากฝรั่ง	-	-	-	-	-	Manufacture of chewing gum
10734	การถนอมผลไม้ ผลไม้เปลือกแข็ง เปลือกผลไม้และส่วนอื่นๆ ของพืชโดยใช้น้ำตาล	0.0898	0.1513	0.0955	0.1733	0.1984	Preserving in sugar of fruit, nuts, fruit peels and other parts of plants
10739	การผลิตลูกกวาดและขนมอื่นๆ ที่ทำจากน้ำตาล	0.1289	0.2444	**	**	**	Manufacture of candy and other sugar confectionery
1074	การผลิตมะกะโรนี เส้นก๋วยเตี๋ยว และผลิตภัณฑ์อาหาร จำพวกแป้งที่คล้ายกัน	0.0763	0.1254	0.1283	0.1294	0.1327	Manufacture of macaroni, noodles and similar farinaceous products

ตาราง 1 ค่า c.v. ของจำนวนคนทำงาน ลูกจ้าง ค่าตอบแทนแรงงาน มูลค่าผลผลิต และค่าใช้จ่ายขั้นกลาง จำแนกตามประเภทอุตสาหกรรม สำหรับขนาดของสถานประกอบการ 1 - 10 คน (ต่อ)

TABLE 1 c.v. OF NUMBER OF PERSONS ENGAGED, EMPLOYEES, REMUNERATION, VALUE OF GROSS OUTPUT AND INTERMEDIATE CONSUMPTION BY CATEGORY OF INDUSTRY FOR ESTABLISHMENTS WITH 1 - 10 PERSONS ENGAGED (cont'd)

รหัส Code	ประเภทอุตสาหกรรม	จำนวน คนทำงาน Number of persons engaged	ลูกจ้าง Employees		มูลค่าผลผลิต Value of gross output	ค่าใช้จ่าย ขั้นกลาง Intermediate consumption	Category of industry
			จำนวน Number	ค่าตอบแทน แรงงาน Remuneration			
10742	การผลิตเส้นก๋วยเตี๋ยว บะหมี่ วุ้นเส้น	0.0940	0.1604	0.1662	0.1726	0.1715	Manufacture of noodles, meehoon and transparent vermicelli
10743	การผลิตผลิตภัณฑ์อาหารจำพวกแป้งชนิดสำเร็จรูป และกึ่งสำเร็จรูป	*	*	*	*	*	Manufacture of instant and semi-instant farinaceous products
10749	การผลิตผลิตภัณฑ์อาหารจำพวกแป้งอื่นๆ ที่คล้ายกัน	0.1481	0.2396	0.2145	0.1807	0.1906	Manufacture of other similar farinaceous products
1075	การผลิตอาหารสำเร็จรูป	0.1022	0.1988	0.2075	0.1643	0.1483	Manufacture of prepared meals and dishes
10751	การผลิตอาหารสำเร็จรูปแช่แข็ง	0.1818	**	**	**	**	Manufacture of frozen prepared meals and dishes
10752	การผลิตอาหารสำเร็จรูปบรรจุในภาชนะปิดสนิท โดยวิธีสุญญากาศ	*	*	*	*	*	Manufacture of prepared meals and dishes in sealed vacuum containers
1076	การผลิตกาแฟ ชา และสมุนไพรสำหรับชงเป็นเครื่องดื่ม	0.0479	0.0642	0.0861	0.0544	0.0643	Manufacture of coffee, tea and herb infusion
10761	การผลิตกาแฟ	*	*	*	*	*	Manufacture of coffee
10762	การผลิตชา	0.1085	0.1527	0.1937	0.2475	0.2605	Manufacture of tea
10769	การผลิตสมุนไพรสำหรับชงเป็นเครื่องดื่ม	*	*	*	*	*	Manufacture of herb infusion
1077	การผลิตเครื่องปรุงอาหารประจำโต๊ะและเครื่องประกอบอาหาร	0.0648	0.0833	0.0920	0.1131	0.1101	Manufacture of condiments and other cooking products
10771	การผลิตเครื่องเทศและเครื่องแกงสำเร็จรูป	0.1182	0.1564	0.1607	0.2850	0.2751	Manufacture of spices and instant curry paste and powder
10772	การผลิตซอสและเครื่องปรุงอาหารประจำโต๊ะ	0.1507	0.2582	0.2340	**	**	Manufacture of table sauces and condiments
10773	การผลิตซีอิ๊ว	*	*	*	*	*	Manufacture of soy sauces
10774	การผลิตผงชูรส	*	*	*	*	*	Manufacture of glutamate
10775	การผลิตเกลือบริโภค	0.0424	0.0498	0.0614	0.2034	0.2406	Manufacture of table salt
10779	การผลิตเครื่องประกอบอาหารอื่นๆ	0.1066	0.1306	0.1771	0.1931	0.2122	Manufacture of other cooking products
1079	การผลิตผลิตภัณฑ์อาหารอื่นๆ ซึ่งมีได้จัดประเภทไว้ในที่อื่น	0.0799	0.1411	0.1473	0.1446	0.1560	Manufacture of other food products, n.e.c.

ตาราง 1 ค่า c.v. ของจำนวนคนทำงาน ลูกจ้าง ค่าตอบแทนแรงงาน มูลค่าผลผลิต และค่าใช้จ่ายชั้นกลาง จำแนกตามประเภทอุตสาหกรรม สำหรับขนาดของสถานประกอบการ 1 - 10 คน (ต่อ)

TABLE 1 c.v. OF NUMBER OF PERSONS ENGAGED, EMPLOYEES, REMUNERATION, VALUE OF GROSS OUTPUT AND INTERMEDIATE CONSUMPTION BY CATEGORY OF INDUSTRY FOR ESTABLISHMENTS WITH 1 - 10 PERSONS ENGAGED (cont'd)

รหัส Code	ประเภทอุตสาหกรรม	จำนวน คนทำงาน Number of persons engaged	ลูกจ้าง Employees		มูลค่าผลผลิต Value of gross output	ค่าใช้จ่าย ชั้นกลาง Intermediate consumption	Category of industry
			จำนวน Number	ค่าตอบแทน แรงงาน Remuneration			
10791	การผลิตขนมขบเคี้ยว/ขนมกรุบกรอบ	0.1813	**	**	**	**	Manufacture of snack products
10792	การผลิตขนมไทยและขนมพื้นเมือง (ยกเว้นขนมอบ)	0.1197	0.2169	0.2388	**	0.2834	Manufacture of Thai and traditional dessert (except bakery products)
10793	การผลิตซุปรวมและอาหารชนิดพิเศษ	*	*	*	*	*	Manufacture of soups, broths and special foods
10794	การผลิตอาหารพร้อมปรุงและอาหารสำเร็จรูปที่เน่าเสียง่าย	0.1632	**	**	0.2165	0.2057	Manufacture of perishable prepared foods
10795	การผลิตน้ำแข็งเพื่อการบริโภค	0.0880	0.1297	0.1472	0.2502	0.2946	Manufacture of edible ice
10796	การผลิตผลิตภัณฑ์จากไข่	*	*	*	*	*	Manufacture of egg products
10799	การผลิตผลิตภัณฑ์อาหารอื่นๆ ซึ่งมิได้จัดประเภทไว้ในที่อื่น	0.1931	**	**	**	0.2597	Manufacture of other food products, n.e.c.
	<b>108 การผลิตอาหารสัตว์สำเร็จรูป</b>	<b>0.1296</b>	<b>0.1428</b>	<b>0.1239</b>	<b>**</b>	<b>**</b>	<b>Manufacture of prepared animal feeds</b>
1080	การผลิตอาหารสัตว์สำเร็จรูป	0.1296	0.1428	0.1239	**	**	Manufacture of prepared animal feeds
10801	การผลิตอาหารสำเร็จรูปสำหรับสัตว์เลี้ยง	0.1741	0.2027	0.1787	0.1975	0.1955	Manufacture of prepared feeds for pets
10802	การผลิตอาหารสำเร็จรูปสำหรับปศุสัตว์	0.1925	0.1925	0.1578	**	**	Manufacture of prepared feeds for farm animals
	<b>11 การผลิตเครื่องดื่ม</b>	<b>0.0688</b>	<b>0.0983</b>	<b>0.1060</b>	<b>0.0871</b>	<b>0.0862</b>	<b>Manufacture of beverages</b>
	<b>110 การผลิตเครื่องดื่ม</b>	<b>0.0688</b>	<b>0.0983</b>	<b>0.1060</b>	<b>0.0871</b>	<b>0.0862</b>	<b>Manufacture of beverages</b>
1101	การต้ม การกลั่น และการผสมสุรา	0.0680	0.1070	0.1179	0.1282	0.1254	Distilling, rectifying and blending of spirits
11011	การผลิตสุรากลั่น	0.0725	0.1070	0.1179	0.1305	0.1271	Manufacture of distilled spirits
11012	การผลิตสุราผสม	*	-	-	*	*	Manufacture of blended spirits
1102	การผลิตไวน์	-	-	-	-	-	Manufacture of wines
11029	การผลิตไวน์อื่นๆ	-	-	-	-	-	Manufacture of other wines
1103	การผลิตมอลต์และสุราที่ทำจากข้าวมอลต์	-	-	-	-	-	Manufacture of malt liquors and malt
11030	การผลิตมอลต์และสุราที่ทำจากข้าวมอลต์	-	-	-	-	-	Manufacture of malt liquors and malt
1104	การผลิตเครื่องดื่มที่ไม่มีแอลกอฮอล์ น้ำแร่และน้ำดื่มบรรจุขวด ประเภทอื่นๆ	0.0764	0.1103	0.1163	0.0983	0.0968	Manufacture of soft drinks; production of mineral waters and other bottled water

ตาราง 1 ค่า c.v. ของจำนวนคนทำงาน ลูกจ้าง ค่าตอบแทนแรงงาน มูลค่าผลผลิต และค่าใช้จ่ายชั้นกลาง จำแนกตามประเภทอุตสาหกรรม สำหรับขนาดของสถานประกอบการ 1 - 10 คน (ต่อ)

TABLE 1 c.v. OF NUMBER OF PERSONS ENGAGED, EMPLOYEES, REMUNERATION, VALUE OF GROSS OUTPUT AND INTERMEDIATE CONSUMPTION BY CATEGORY OF INDUSTRY FOR ESTABLISHMENTS WITH 1 - 10 PERSONS ENGAGED (cont'd)

รหัส Code	ประเภทอุตสาหกรรม	จำนวน คนทำงาน Number of persons engaged	ลูกจ้าง Employees		มูลค่าผลผลิต Value of gross output	ค่าใช้จ่าย ชั้นกลาง Intermediate consumption	Category of industry
			จำนวน Number	ค่าตอบแทน แรงงาน Remuneration			
11041	การผลิตน้ำดื่มบรรจุขวดและน้ำแร่บรรจุขวด	0.0903	0.1359	0.1516	0.1381	0.1388	Manufacture of bottled drinking water and mineral water
11042	การผลิตน้ำอัดลมและโซดา	-	-	-	-	-	Manufacture of soft drinks and sodas
11043	การผลิตเครื่องดื่มกาแฟ ชา และชาขงสมุนไพรพร้อมดื่ม	0.2569	**	**	**	**	Manufacture of coffee, tea and herb infusion beverage
11044	การผลิตเครื่องดื่มให้พลังงาน รวมถึงเครื่องดื่มเกลือแร่	*	*	*	*	*	Manufacture of energetic beverage including electrolite beverage
11049	การผลิตเครื่องดื่มอื่นๆ ที่ไม่มีแอลกอฮอล์	0.1789	0.2357	0.2472	0.2436	0.2375	Manufacture of other soft drinks
<b>12</b>	<b>การผลิตผลิตภัณฑ์ยาสูบ</b>	-	-	-	-	-	<b>Manufacture of tobacco products</b>
<b>120</b>	<b>การผลิตผลิตภัณฑ์ยาสูบ</b>	-	-	-	-	-	<b>Manufacture of tobacco products</b>
1200	การผลิตผลิตภัณฑ์ยาสูบ	-	-	-	-	-	Manufacture of tobacco products
12002	การผลิตบุหรี่และซิการ์	-	-	-	-	-	Manufacture of cigarettes and cigars
12009	การผลิตผลิตภัณฑ์ยาสูบและผลิตภัณฑ์ที่ใช้แทนยาสูบอื่นๆ (ยกเว้นบุหรี่และซิการ์)	-	-	-	-	-	Manufacture of tobacco products and products of tobacco substitutes (except cigarettes and cigars)
<b>13</b>	<b>การผลิตสิ่งทอ</b>	0.0436	0.0654	0.0769	0.1578	0.1686	<b>Manufacture of textiles</b>
<b>131</b>	<b>การปั่นด้าย การทอ และการแต่งสำเร็จสิ่งทอ</b>	0.0605	0.0870	0.1012	0.1282	0.1227	<b>Spinning, weaving and finishing of textile</b>
1311	การเตรียมและการปั่นเส้นใยสิ่งทอ	0.0663	0.0846	0.1265	0.1151	0.1188	Preparation and spinning of textile fibres
13111	การเตรียมเส้นใยสิ่งทอ	*	*	*	*	*	Preparation of textile fibres
13112	การปั่นด้ายจากเส้นใยธรรมชาติ	0.1265	0.1490	0.1998	0.2427	0.2434	Spinning of natural textile fibres
13113	การปั่นด้ายจากเส้นใยประดิษฐ์	0.0733	0.1027	0.1613	0.0776	0.1136	Spinning of synthetic textile fibres
1312	การทอผ้า	0.0767	0.1089	0.1218	0.1381	0.1558	Weaving of textiles
13121	การทอผ้าจากเส้นใยธรรมชาติ	0.0835	0.1117	0.1367	0.1533	0.1787	Weaving of natural textiles



ตาราง 1 ค่า c.v. ของจำนวนคนทำงาน ลูกจ้าง ค่าตอบแทนแรงงาน มูลค่าผลผลิต และค่าใช้จ่ายขั้นกลาง จำแนกตามประเภทอุตสาหกรรม สำหรับขนาดของสถานประกอบการ 1 - 10 คน (ต่อ)

TABLE 1 c.v. OF NUMBER OF PERSONS ENGAGED, EMPLOYEES, REMUNERATION, VALUE OF GROSS OUTPUT AND INTERMEDIATE CONSUMPTION BY CATEGORY OF INDUSTRY FOR ESTABLISHMENTS WITH 1 - 10 PERSONS ENGAGED (cont'd)

รหัส Code	ประเภทอุตสาหกรรม	จำนวน คนทำงาน Number of persons engaged	ลูกจ้าง Employees		มูลค่าผลผลิต Value of gross output	ค่าใช้จ่าย ขั้นกลาง Intermediate consumption	Category of industry
			จำนวน Number	ค่าตอบแทน แรงงาน Remuneration			
13122	การทอผ้าจากเส้นใยประดิษฐ์	0.2117	**	**	**	**	Weaving of synthetic textiles
13129	การทอผ้าจากเส้นใยอื่นๆ	0.1228	0.1681	0.1728	0.1542	0.1185	Weaving of other textiles
1313	การแต่งสำเร็จสิ่งทอ	0.0752	0.1111	0.1266	0.1786	0.1736	Finishing of textiles
13131	การขจัดไขมันและสิ่งสกปรก การฟอกขาว และการย้อมสี	0.1868	0.2160	0.2449	**	**	Bleaching and dyeing of textile
13132	การพิมพ์ซิลค์สกรีน	0.0813	0.1200	0.1373	0.2002	0.1967	Silk-screen printing
13139	การแต่งสำเร็จสิ่งทอด้วยวิธีอื่นๆ	0.2060	**	**	**	**	Other finishing of textiles
<b>139</b>	<b>การผลิตสิ่งทอประเภทอื่นๆ</b>	<b>0.0627</b>	<b>0.0978</b>	<b>0.1160</b>	<b>0.2546</b>	<b>0.2610</b>	<b>Manufacture of other textiles</b>
1391	การผลิตผ้าจากการถักนิตและโครเซต	0.0885	0.1163	0.1559	**	**	Manufacture of knitted and crocheted fabrics
13910	การผลิตผ้าจากการถักนิตและโครเซต	0.0885	0.1163	0.1559	**	**	Manufacture of knitted and crocheted fabrics
1392	การผลิตสิ่งทอสำเร็จรูป (ยกเว้นเครื่องแต่งกาย)	0.0873	0.1425	0.1665	0.2697	**	Manufacture of made-up textile articles (except apparel)
13921	การผลิตเครื่องนอน ผ้าที่ใช้บนโต๊ะอาหาร หองน้ำ และห้องครัว	0.1664	0.2626	0.2583	**	**	Manufacture of bed, table, toilet and kitchen linens
13922	การผลิตผลิตภัณฑ์จากผ้าใบและผ้าอื่นๆ ที่คล้ายกัน	0.1073	0.1449	0.1718	**	**	Manufacture of canvas and similar textile products
13929	การผลิตสิ่งทอสำเร็จรูปอื่นๆ (ยกเว้นเครื่องแต่งกาย)	0.1130	0.1878	0.2146	**	**	Manufacture of other made-up textile articles (except apparel)
1393	การผลิตพรมและสิ่งปูพื้นที่ทำจากสิ่งทอ	0.1935	**	**	**	**	Manufacture of carpets and rugs
13930	การผลิตพรมและสิ่งปูพื้นที่ทำจากสิ่งทอ	0.1935	**	**	**	**	Manufacture of carpets and rugs
1394	การผลิตเชือก เชือกเส้นใหญ่ ตาข่าย แห และอวน	0.1032	0.1139	0.1617	0.2987	**	Manufacture of cordage, rope, twine and netting
13940	การผลิตเชือก เชือกเส้นใหญ่ ตาข่าย แห และอวน	0.1032	0.1139	0.1617	0.2987	**	Manufacture of cordage, rope, twine and netting
1399	การผลิตสิ่งทอประเภทอื่นๆ ซึ่งมีได้จัดประเภทไว้ในที่อื่น	0.1175	0.1528	0.1627	**	**	Manufacture of other textiles, n.e.c.
13991	การผลิตผ้าชนิดไม่ทอ	*	*	*	*	*	Manufacture of non-woven textiles
13992	การผลิตสิ่งทอชนิดใช้ในทางอุตสาหกรรม	0.0989	0.1385	0.1560	0.1892	0.2005	Manufacture of technical and industrial textiles
13999	การผลิตสิ่งทอประเภทอื่นๆ ซึ่งมีได้จัดประเภทไว้ในที่อื่น	0.1566	0.2078	0.2147	**	**	Manufacture of other textiles, n.e.c.
<b>14</b>	<b>การผลิตเสื้อผ้าเครื่องแต่งกาย</b>	<b>0.0331</b>	<b>0.0480</b>	<b>0.0537</b>	<b>0.0939</b>	<b>0.1013</b>	<b>Manufacture of wearing apparels</b>

ตาราง 1 ค่า c.v. ของจำนวนคนทำงาน ลูกจ้าง ค่าตอบแทนแรงงาน มูลค่าผลผลิต และค่าใช้จ่ายชั้นกลาง จำแนกตามประเภทอุตสาหกรรม สำหรับขนาดของสถานประกอบการ 1 - 10 คน (ต่อ)

TABLE 1 c.v. OF NUMBER OF PERSONS ENGAGED, EMPLOYEES, REMUNERATION, VALUE OF GROSS OUTPUT AND INTERMEDIATE CONSUMPTION BY CATEGORY OF INDUSTRY FOR ESTABLISHMENTS WITH 1 - 10 PERSONS ENGAGED (cont'd)

รหัส Code	ประเภทอุตสาหกรรม	จำนวน คนทำงาน Number of persons engaged	ลูกจ้าง Employees		มูลค่าผลผลิต Value of gross output	ค่าใช้จ่าย ชั้นกลาง Intermediate consumption	Category of industry
			จำนวน Number	ค่าตอบแทน แรงงาน Remuneration			
141	การผลิตเสื้อผ้าเครื่องแต่งกาย (ยกเว้นเสื้อผ้าเครื่องแต่งกายที่ทำจากขนสัตว์)	0.0332	0.0481	0.0538	0.0941	0.1014	Manufacture of wearing apparel (except fur apparel)
1411	การผลิตเสื้อผ้าเครื่องแต่งกาย (ยกเว้นร้านตัดเย็บเสื้อผ้า)	0.0400	0.0589	0.0662	0.1195	0.1249	Manufacture of wearing apparel (except tailoring and dressmaking)
14111	การผลิตเสื้อผ้าเครื่องแต่งกายที่ใช้ในงานอุตสาหกรรม วิชาชีพ นักเรียน และนักศึกษา	0.0672	0.0972	0.1159	0.2093	0.2428	Manufacture of work wear including school uniforms
14112	การผลิตเสื้อผ้าชั้นนอก	0.0400	0.0517	0.0612	0.1556	0.1667	Manufacture of outerwear
14113	การผลิตเสื้อผ้าชั้นใน	0.0953	0.1541	0.1687	0.1518	0.1665	Manufacture of underwear and nightwear
14114	การผลิตเสื้อผ้าเด็กอ่อน	0.1871	0.2830	**	0.2463	**	Manufacture of babies' garments
14115	การผลิตเสื้อผ้ากีฬา	0.1344	0.1882	0.1776	**	**	Manufacture of sportswear
1412	ร้านตัดเย็บเสื้อผ้า	0.0597	0.0859	0.0957	0.1559	0.1857	Custom tailoring and dressmaking
14120	ร้านตัดเย็บเสื้อผ้า	0.0597	0.0859	0.0957	0.1559	0.1857	Custom tailoring and dressmaking
1413	การผลิตเครื่องประกอบเครื่องแต่งกาย	0.0899	0.1211	0.1544	0.2423	0.2476	Manufacture of clothing accessories primarily made of textile
14131	การผลิตหมวกและเครื่องสวมศีรษะ	0.1006	0.1545	0.1964	0.2610	0.2700	Manufacture of hats and caps
14139	การผลิตเครื่องประกอบเครื่องแต่งกายอื่นๆ	0.1159	0.1492	0.1838	0.2943	**	Manufacture of other clothing accessories
143	การผลิตเครื่องแต่งกายที่ทำจากการถักนิตและโครเชต์	0.0963	0.1268	0.1879	**	**	Manufacture of knitted and crocheted apparel
1430	การผลิตเครื่องแต่งกายที่ทำจากการถักนิตและโครเชต์	0.0963	0.1268	0.1879	**	**	Manufacture of knitted and crocheted apparel
14301	การผลิตเสื้อผ้าเครื่องแต่งกายที่ทำจากการถักนิตหรือโครเชต์	0.0769	0.0909	0.1688	0.1756	0.2564	Manufacture of knitted or crocheted wearing apparel
14302	การผลิตถุงเท้า ถุงน่อง เสื้อกางเกงยัดนุ่นเนื้อ ที่ทำจากการถักนิตหรือโครเชต์	0.2013	0.2739	**	**	**	Manufacture of hosiery, including socks, tights and pantyhose
15	การผลิตเครื่องหนังและผลิตภัณฑ์ที่เกี่ยวข้อง	0.0402	0.0594	0.0664	0.0936	0.1028	Manufacture of leather and related products

ตาราง 1 ค่า c.v. ของจำนวนคนทำงาน ลูกจ้าง ค่าตอบแทนแรงงาน มูลค่าผลผลิต และค่าใช้จ่ายชั้นกลาง จำแนกตามประเภทอุตสาหกรรม สำหรับขนาดของสถานประกอบการ 1 - 10 คน (ต่อ)

TABLE 1 c.v. OF NUMBER OF PERSONS ENGAGED, EMPLOYEES, REMUNERATION, VALUE OF GROSS OUTPUT AND INTERMEDIATE CONSUMPTION BY CATEGORY OF INDUSTRY FOR ESTABLISHMENTS WITH 1 - 10 PERSONS ENGAGED (cont'd)

รหัส Code	ประเภทอุตสาหกรรม	จำนวน คนทำงาน Number of persons engaged	ลูกจ้าง Employees		มูลค่าผลผลิต Value of gross output	ค่าใช้จ่าย ชั้นกลาง Intermediate consumption	Category of industry
			จำนวน Number	ค่าตอบแทน แรงงาน Remuneration			
151	การฟอกและตกแต่งหนังฟอก การผลิตกระเป๋าเดินทาง กระเป๋าถือ อาน และเครื่องลากเทียมสัตว์ การตกแต่งและย้อมสีขนสัตว์	0.0998	0.1689	0.1822	0.2529	0.2506	Tanning and dressing of leather; manufacture of luggage, handbags, saddlery, and harness; dressing and dyeing of fur
1511	การฟอกและตกแต่งหนังฟอก การตกแต่งและย้อมสีขนสัตว์	0.1272	0.2176	0.2060	0.2142	0.2030	Tanning and dressing of leather; dressing and dyeing of fur
15110	การฟอกและตกแต่งหนังฟอก การตกแต่งและย้อมสีขนสัตว์	0.1272	0.2176	0.2060	0.2142	0.2030	Tanning and dressing of leather; dressing and dyeing of fur
1512	การผลิตกระเป๋าเดินทาง กระเป๋าถือ และของที่คล้ายกัน อานและเครื่องลากเทียมสัตว์	0.1010	0.1712	0.1851	0.2591	0.2570	Manufacture of luggage, handbags and the like, saddlery and harness
15121	การผลิตกระเป๋าเดินทาง กระเป๋าถือ และของที่คล้ายกัน	0.1037	0.1757	0.1896	0.2653	0.2631	Manufacture of luggage, handbags and the like
15122	การผลิตเครื่องลากเทียมสัตว์และของเล่นสัตว์	*	*	*	*	*	Manufacture of saddlery, harness and pet toys
15129	การผลิตสิ่งของอื่นๆ ที่ทำจากหนังฟอกหรือหนังอัด	0.1834	0.2852	0.2716	**	0.2276	Manufacture of other leather products
152	การผลิตรองเท้า	0.0418	0.0579	0.0673	0.0924	0.1094	Manufacture of footwear
1520	การผลิตรองเท้า	0.0418	0.0579	0.0673	0.0924	0.1094	Manufacture of footwear
15201	การผลิตรองเท้าหนัง	0.0477	0.0652	0.0745	0.0994	0.1170	Manufacture of leather footwear
15202	การผลิตรองเท้ายาง	0.0960	0.1470	0.1399	0.2934	**	Manufacture of rubber footwear
15203	การผลิตรองเท้าไม้	0.2108	**	**	0.1497	0.0215	Manufacture of wood footwear
15204	การผลิตรองเท้ากีฬา	0.0775	0.0975	0.1076	**	**	Manufacture of sport footwear
15209	การผลิตรองเท้าอื่นๆ	0.0814	0.1300	0.1473	**	**	Manufacture of other footwear
16	การผลิตไม้และผลิตภัณฑ์จากไม้และไม้ก๊อก (ยกเว้นเฟอร์นิเจอร์) การผลิตสิ่งของจากฟาง และวัสดุถักสานอื่นๆ	0.0580	0.1040	0.1081	0.0979	0.1050	Manufacture of wood and of products of wood and cork (except furniture); manufacture of articles of straw and plaiting materials
161	การเลื่อยไม้และการไสไม้	0.1285	0.1870	0.1954	0.2118	0.1511	Sawmilling and planing of wood
1610	การเลื่อยไม้และการไสไม้	0.1285	0.1870	0.1954	0.2118	0.1511	Sawmilling and planing of wood

ตาราง 1 ค่า c.v. ของจำนวนคนทำงาน ลูกจ้าง ค่าตอบแทนแรงงาน มูลค่าผลผลิต และค่าใช้จ่ายขั้นกลาง จำแนกตามประเภทอุตสาหกรรม สำหรับขนาดของสถานประกอบการ 1 - 10 คน (ต่อ)

TABLE 1 c.v. OF NUMBER OF PERSONS ENGAGED, EMPLOYEES, REMUNERATION, VALUE OF GROSS OUTPUT AND INTERMEDIATE CONSUMPTION BY CATEGORY OF INDUSTRY FOR ESTABLISHMENTS WITH 1 - 10 PERSONS ENGAGED (cont'd)

รหัส Code	ประเภทอุตสาหกรรม	จำนวน คนทำงาน Number of persons engaged	ลูกจ้าง Employees		มูลค่าผลผลิต Value of gross output	ค่าใช้จ่าย ขั้นกลาง Intermediate consumption	Category of industry
			จำนวน Number	ค่าตอบแทน แรงงาน Remuneration			
16101	การเลื่อยไม้	0.1285	0.1870	0.1954	0.2118	0.1511	Sawmilling of wood
16102	การอบและการอัดน้ำยาไม้	-	-	-	-	-	Drying, impregnation or chemical treatment of wood
<b>162</b>	<b>การผลิตผลิตภัณฑ์จากไม้ ไม้ก๊อก ฟาง และวัสดุถักสาน</b>	<b>0.0604</b>	<b>0.1093</b>	<b>0.1134</b>	<b>0.1033</b>	<b>0.1103</b>	<b>Manufacture of products of wood, cork, straw and plaiting materials</b>
1621	การผลิตแผ่นไม้บางและแผ่นไม้ที่คล้ายกัน	0.0920	0.1353	0.1608	0.2560	0.2888	Manufacture of veneer sheets and wood-based panels
16210	การผลิตแผ่นไม้บางและแผ่นไม้ที่คล้ายกัน	0.0920	0.1353	0.1608	0.2560	0.2888	Manufacture of veneer sheets and wood-based panels
1622	การผลิตผลิตภัณฑ์ไม้ที่ใช้ในการก่อสร้างและประกอบอาคาร	0.0898	0.1219	0.1328	0.2083	0.2202	Manufacture of carpentry and joinery
16220	การผลิตผลิตภัณฑ์ไม้ที่ใช้ในการก่อสร้างและประกอบอาคาร	0.0898	0.1219	0.1328	0.2083	0.2202	Manufacture of carpentry and joinery
1623	การผลิตภาชนะบรรจุที่ทำจากไม้	0.0971	0.1779	0.1864	0.2465	0.2559	Manufacture of wooden containers
16230	การผลิตภาชนะบรรจุที่ทำจากไม้	0.0971	0.1779	0.1864	0.2465	0.2559	Manufacture of wooden containers
1629	การผลิตผลิตภัณฑ์อื่นๆ ที่ทำจากไม้ การผลิตสิ่งของที่ทำจากไม้ก๊อก ฟาง และวัสดุถักสาน	0.0871	0.1786	0.1874	0.1414	0.1476	Manufacture of other products of wood; manufacture of articles of cork, straw and plaiting materials
16291	การผลิตเครื่องใช้ในบ้านที่ทำจากไม้และไม้ก๊อก	0.1075	0.2375	0.2365	0.1685	0.1676	Manufacture of household articles of wood and cork
16292	การผลิตผลิตภัณฑ์ที่ทำจากฟางและวัสดุถักสาน	0.2251	**	**	0.1153	0.1459	Manufacture of straw and plaiting products
16299	การผลิตผลิตภัณฑ์อื่นๆ ที่ทำจากไม้และไม้ก๊อก ซึ่งมีได้จัดประเภทไว้ในที่อื่น	0.1528	0.2536	**	0.2754	**	Manufacture of other products of wood and cork, n.e.c
<b>17</b>	<b>การผลิตกระดาษและผลิตภัณฑ์กระดาษ</b>	<b>0.0539</b>	<b>0.0821</b>	<b>0.0952</b>	<b>0.1702</b>	<b>0.1557</b>	<b>Manufacture of paper and paper products</b>
<b>170</b>	<b>การผลิตกระดาษและผลิตภัณฑ์กระดาษ</b>	<b>0.0539</b>	<b>0.0821</b>	<b>0.0952</b>	<b>0.1702</b>	<b>0.1557</b>	<b>Manufacture of paper and paper products</b>
1701	การผลิตเยื่อกระดาษ กระดาษ และกระดาษแข็ง	0.1413	0.2200	0.2094	0.2810	0.2784	Manufacture of pulp, paper and paperboard
17011	การผลิตเยื่อกระดาษ	-	-	-	-	-	Manufacture of pulp

ตาราง 1 ค่า c.v. ของจำนวนคนทำงาน ลูกจ้าง ค่าตอบแทนแรงงาน มูลค่าผลผลิต และค่าใช้จ่ายขั้นกลาง จำแนกตามประเภทอุตสาหกรรม สำหรับขนาดของสถานประกอบการ 1 - 10 คน (ต่อ)

TABLE 1 c.v. OF NUMBER OF PERSONS ENGAGED, EMPLOYEES, REMUNERATION, VALUE OF GROSS OUTPUT AND INTERMEDIATE CONSUMPTION BY CATEGORY OF INDUSTRY FOR ESTABLISHMENTS WITH 1 - 10 PERSONS ENGAGED (cont'd)

รหัส Code	ประเภทอุตสาหกรรม	จำนวน คนทำงาน Number of persons engaged	ลูกจ้าง Employees		มูลค่าผลผลิต Value of gross output	ค่าใช้จ่าย ขั้นกลาง Intermediate consumption	Category of industry
			จำนวน Number	ค่าตอบแทน แรงงาน Remuneration			
17012	การผลิตกระดาษและกระดาษแข็ง	0.1413	0.2200	0.2094	0.2810	0.2784	Manufacture of paper and paperboard
1702	การผลิตกระดาษลอนลูกฟูกและกระดาษแข็งลอนลูกฟูก และการผลิตบรรจุภัณฑ์ที่ทำจากกระดาษและกระดาษแข็ง	0.0767	0.1163	0.1344	0.2270	0.2088	Manufacture of corrugated paper and paperboard and of containers of paper
17020	การผลิตกระดาษลอนลูกฟูกและกระดาษแข็งลอนลูกฟูก และการผลิตบรรจุภัณฑ์ที่ทำจากกระดาษและกระดาษแข็ง	0.0767	0.1163	0.1344	0.2270	0.2088	Manufacture of corrugated paper and paperboard and of containers of paper and paperboard
1709	การผลิตผลิตภัณฑ์อื่นๆ ที่ทำจากกระดาษและกระดาษแข็ง	0.0764	0.1158	0.1539	0.2409	0.1834	Manufacture of other articles of paper and paperboard
17091	การผลิตผลิตภัณฑ์ที่ทำจากกระดาษชนิดใช้ในครัวเรือน และสุขอนามัย	0.1448	0.1879	0.1882	0.1776	0.1977	Manufacture of household and personal hygiene paper
17092	การผลิตอุปกรณ์เครื่องเขียนจากกระดาษ	0.0736	0.1093	0.1197	0.1634	0.1965	Manufacture of paper stationery
17099	การผลิตผลิตภัณฑ์อื่นๆ ที่ทำจากกระดาษและกระดาษแข็ง ซึ่งมิได้จัดประเภทไว้ในที่อื่น	0.1441	0.2276	0.2892	**	**	Manufacture of other articles of paper and paperboard, n.e.c
<b>18</b>	<b>การพิมพ์และการผลิตซ้ำสื่อบันทึกข้อมูล</b>	<b>0.0342</b>	<b>0.0450</b>	<b>0.0519</b>	<b>0.1219</b>	<b>0.1351</b>	<b>Printing and reproduction of recorded media</b>
<b>181</b>	<b>การพิมพ์และกิจกรรมบริการที่เกี่ยวข้องกับการพิมพ์</b>	<b>0.0343</b>	<b>0.0451</b>	<b>0.0520</b>	<b>0.1220</b>	<b>0.1352</b>	<b>Printing and service activities related to printing</b>
1811	การพิมพ์	0.0364	0.0480	0.0552	0.1273	0.1408	Printing
18111	การพิมพ์หนังสือพิมพ์ วารสาร และนิตยสาร	0.0924	0.1062	0.1136	0.1711	0.1567	Printing of newspapers, magazines and periodicals
18112	การพิมพ์ฉลาก	0.0963	0.1327	0.1122	0.2452	0.2680	Printing of labels
18119	การพิมพ์อื่นๆ	0.0408	0.0560	0.0661	0.1586	0.1764	Other Printing
1812	กิจกรรมบริการที่เกี่ยวข้องกับการพิมพ์	0.0658	0.0850	0.1098	0.1716	0.2003	Service activities related to printing
18121	การบริการก่อนการพิมพ์	0.0910	0.1108	0.1443	0.2028	0.2330	Pre-press printing services
18122	การบริการอื่นๆ ที่เกี่ยวข้องกับการพิมพ์	0.0888	0.1306	0.1562	0.1577	0.1445	Other services activities related to printing
<b>182</b>	<b>การผลิตซ้ำสื่อบันทึกข้อมูล</b>	<b>0.0714</b>	<b>0.0500</b>	<b>0.0356</b>	<b>0.1577</b>	<b>0.1750</b>	<b>Reproduction of recorded media</b>
1820	การผลิตซ้ำสื่อบันทึกข้อมูล	0.0714	0.0500	0.0356	0.1577	0.1750	Reproduction of recorded media

ตาราง 1 ค่า c.v. ของจำนวนคนทำงาน ลูกจ้าง ค่าตอบแทนแรงงาน มูลค่าผลผลิต และค่าใช้จ่ายชั้นกลาง จำแนกตามประเภทอุตสาหกรรม สำหรับขนาดของสถานประกอบการ 1 - 10 คน (ต่อ)

TABLE 1 c.v. OF NUMBER OF PERSONS ENGAGED, EMPLOYEES, REMUNERATION, VALUE OF GROSS OUTPUT AND INTERMEDIATE CONSUMPTION BY CATEGORY OF INDUSTRY FOR ESTABLISHMENTS WITH 1 - 10 PERSONS ENGAGED (cont'd)

รหัส Code	ประเภทอุตสาหกรรม	จำนวน คนทำงาน Number of persons engaged	ลูกจ้าง Employees		มูลค่าผลผลิต Value of gross output	ค่าใช้จ่าย ชั้นกลาง Intermediate consumption	Category of industry
			จำนวน Number	ค่าตอบแทน แรงงาน Remuneration			
18200	การผลิตซ้ำสื่อบันทึกข้อมูล	0.0714	0.0500	0.0356	0.1577	0.1750	Reproduction of recorded media
19	การผลิตถ่านโค้กและผลิตภัณฑ์ที่ได้จากการกลั่นปิโตรเลียม	*	*	*	*	*	Manufacture of coke and refined petroleum products
192	การผลิตผลิตภัณฑ์ที่ได้จากการกลั่นปิโตรเลียม	*	*	*	*	*	Manufacture of refined petroleum products
1920	การผลิตผลิตภัณฑ์ที่ได้จากการกลั่นปิโตรเลียม	*	*	*	*	*	Manufacture of refined petroleum products
19201	การผลิตผลิตภัณฑ์ที่ได้จากโรงกลั่นปิโตรเลียม	*	*	*	*	*	Manufacture of refinery petroleum products
19202	การผลิตเชื้อเพลิงชีวภาพ	*	*	*	*	*	Manufacture of bio-fuel products
19209	การผลิตผลิตภัณฑ์อื่นๆ ที่ได้จากกลั่นปิโตรเลียม	*	*	*	*	*	Manufacture of other petroleum products
20	การผลิตเคมีภัณฑ์และผลิตภัณฑ์เคมี	0.0449	0.0552	0.0634	0.1004	0.1063	Manufacture of chemicals and chemical products
201	การผลิตเคมีภัณฑ์ขั้นมูลฐาน ปุ๋ยเคมี และสารประกอบไนโตรเจน พลาสติก และยางสังเคราะห์ขั้นต้น	0.0762	0.0987	0.1065	0.1524	0.1501	Manufacture of basic chemicals, fertilizers and nitrogen compounds, plastic and synthetic and primary form
2011	การผลิตเคมีภัณฑ์ขั้นมูลฐาน	0.0357	0.0394	0.0575	0.1279	0.1611	Manufacture of basic chemicals
20111	การผลิตก๊าซชนิดใช้ในงานอุตสาหกรรม	0.0583	0.0583	0.0643	0.2421	**	Manufacture of industrial gases
20112	การผลิตสีย้อมและสีผง	0.0744	0.0744	0.1065	0.2211	0.2141	Manufacture of dyes and pigments
20113	การผลิตเคมีภัณฑ์อนินทรีย์อื่นๆ ชั้นมูลฐาน	*	*	*	*	*	Manufacture of other basic inorganic chemicals
20114	การผลิตเอทานอลและเอสเทอร์	-	-	-	-	-	Manufacture of ethanol and ester
20115	การผลิตเคมีภัณฑ์อินทรีย์อื่นๆ ชั้นมูลฐาน	0.1082	0.1407	0.1520	0.1549	0.1729	Manufacture of other basic organic chemicals
2012	การผลิตปุ๋ยเคมีและสารประกอบไนโตรเจน	0.0881	0.0881	0.0919	0.1355	0.1310	Manufacture of fertilizers and nitrogen compounds
20121	การผลิตปุ๋ยเคมี	0.1091	0.1091	0.1139	0.2863	**	Manufacture of fertilizers
20122	การผลิตสารประกอบไนโตรเจน	*	*	*	*	*	Manufacture of nitrogen compounds
2013	การผลิตพลาสติกและยางสังเคราะห์ขั้นต้น	0.1380	0.1920	0.2352	**	**	Manufacture of plastics and synthetic rubber in primary forms

ตาราง 1 ค่า c.v. ของจำนวนคนทำงาน ลูกจ้าง ค่าตอบแทนแรงงาน มูลค่าผลผลิต และค่าใช้จ่ายชั้นกลาง จำแนกตามประเภทอุตสาหกรรม สำหรับขนาดของสถานประกอบการ 1 - 10 คน (ต่อ)

TABLE 1 c.v. OF NUMBER OF PERSONS ENGAGED, EMPLOYEES, REMUNERATION, VALUE OF GROSS OUTPUT AND INTERMEDIATE CONSUMPTION BY CATEGORY OF INDUSTRY FOR ESTABLISHMENTS WITH 1 - 10 PERSONS ENGAGED (cont'd)

รหัส Code	ประเภทอุตสาหกรรม	จำนวน คนทำงาน Number of persons engaged	ลูกจ้าง Employees		มูลค่าผลผลิต Value of gross output	ค่าใช้จ่าย ชั้นกลาง Intermediate consumption	Category of industry
			จำนวน Number	ค่าตอบแทน แรงงาน Remuneration			
20131	การผลิตเม็ดพลาสติกและพลาสติกขั้นต้น	0.1446	0.2018	0.2505	**	**	Manufacture of plastic pallets and plastics in primary forms
20132	การผลิตยางสังเคราะห์ขั้นต้น	*	*	*	*	*	Manufacture of synthetic rubber in primary forms
	<b>202 การผลิตผลิตภัณฑ์เคมีอื่นๆ</b>	<b>0.0563</b>	<b>0.0675</b>	<b>0.0796</b>	<b>0.1265</b>	<b>0.1345</b>	<b>Manufacture of other chemical products</b>
2021	การผลิตยาปราบศัตรูพืชและผลิตภัณฑ์เคมีอื่นๆ ทางเภสัชกรรม	0.0895	0.0942	0.1408	**	**	Manufacture of pesticides and other agrochemical products
20210	การผลิตยาปราบศัตรูพืชและผลิตภัณฑ์เคมีอื่นๆ ทางเภสัชกรรม	0.0895	0.0942	0.1408	**	**	Manufacture of pesticides and other agrochemical products
2022	การผลิตสี น้ำมันชักเงาและสารเคลือบที่คล้ายกัน หมึกพิมพ์ และน้ำมันทาไม้	0.0754	0.0947	0.1132	0.1224	0.1360	Manufacture of paints, varnishes and similar coatings, printing ink and mastics
20221	การผลิตสี น้ำมันชักเงาและสารเคลือบที่คล้ายกัน และน้ำมันทาไม้	0.1009	0.1286	0.1534	0.1651	0.1914	Manufacture of paints, varnishes and similar coatings and mastics
20222	การผลิตหมึกพิมพ์	0.0724	0.0846	0.1062	0.0926	0.0935	Manufacture of printing ink
2023	การผลิตสบู่และสารซักฟอก ผลิตภัณฑ์เคมีที่ใช้ในการทำ ความสะอาดและขัดเงา น้ำหอมและเครื่องประพินโฉม	0.0887	0.1086	0.1339	0.2661	0.2863	Manufacture of soap and detergents, cleaning and polishing preparations, perfumes and toilet preparations
20231	การผลิตสบู่และสารซักฟอก ผลิตภัณฑ์เคมีที่ใช้ ในการทำความสะอาดและขัดเงา	0.1077	0.1354	0.1408	0.2971	**	Manufacture of soap and detergents, cleaning and polishing preparations
20232	การผลิตน้ำหอม เครื่องสำอาง และเครื่องประพินโฉม	0.1275	0.1556	0.1880	**	**	Manufacture of perfumes, cosmetics and toilet preparations
2029	การผลิตผลิตภัณฑ์เคมีอื่นๆ ซึ่งมีได้จัดประเภทไว้ในที่อื่น	0.1052	0.1143	0.1379	0.2608	0.2810	Manufacture of other chemical products, n.e.c.
20291	การผลิตวัตถุระเบิด	*	*	*	*	*	Manufacture of explosives products
20292	การผลิตกาวและเยลาติน	0.1648	0.2593	0.2706	**	**	Manufacture of gules and gelatin

ตาราง 1 ค่า c.v. ของจำนวนคนทำงาน ลูกจ้าง ค่าตอบแทนแรงงาน มูลค่าผลผลิต และค่าใช้จ่ายขั้นกลาง จำแนกตามประเภทอุตสาหกรรม สำหรับขนาดของสถานประกอบการ 1 - 10 คน (ต่อ)

TABLE 1 c.v. OF NUMBER OF PERSONS ENGAGED, EMPLOYEES, REMUNERATION, VALUE OF GROSS OUTPUT AND INTERMEDIATE CONSUMPTION BY CATEGORY OF INDUSTRY FOR ESTABLISHMENTS WITH 1 - 10 PERSONS ENGAGED (cont'd)

รหัส Code	ประเภทอุตสาหกรรม	จำนวน คนทำงาน Number of persons engaged	ลูกจ้าง Employees		มูลค่าผลผลิต Value of gross output	ค่าใช้จ่าย ขั้นกลาง Intermediate consumption	Category of industry
			จำนวน Number	ค่าตอบแทน แรงงาน Remuneration			
20293	การผลิตน้ำมันหอมระเหย (เอสเซนเชียลออยล์)	*	*	*	*	*	Manufacture of essential oils
20299	การผลิตผลิตภัณฑ์เคมีอื่นๆ ซึ่งมีได้จัดประเภทไว้ในที่อื่น	0.1472	0.1546	0.1754	**	**	Manufacture of other chemical products, n.e.c
<b>203</b>	<b>การผลิตเส้นใยประดิษฐ์</b>	*	*	*	*	*	<b>Manufacture of man-made fibres</b>
2030	การผลิตเส้นใยประดิษฐ์	*	*	*	*	*	Manufacture of man-made fibres
20300	การผลิตเส้นใยประดิษฐ์	*	*	*	*	*	Manufacture of man-made fibres
21	การผลิตเภสัชภัณฑ์ เคมีภัณฑ์ที่ใช้รักษาโรค และผลิตภัณฑ์จากพืชและสัตว์ที่ใช้รักษาโรค	0.0733	0.1051	0.1226	0.2671	0.2818	Manufacture of pharmaceuticals, medicinal chemical and botanical products
<b>210</b>	<b>การผลิตเภสัชภัณฑ์ เคมีภัณฑ์ที่ใช้รักษาโรค และผลิตภัณฑ์จากพืชและสัตว์ที่ใช้รักษาโรค</b>	<b>0.0733</b>	<b>0.1051</b>	<b>0.1226</b>	<b>0.2671</b>	<b>0.2818</b>	<b>Manufacture of pharmaceuticals, medicinal chemical and botanical products</b>
2100	การผลิตเภสัชภัณฑ์ เคมีภัณฑ์ที่ใช้รักษาโรค และผลิตภัณฑ์จากพืชและสัตว์ที่ใช้รักษาโรค	0.0733	0.1051	0.1226	0.2671	0.2818	Manufacture of pharmaceuticals, medicinal chemical and botanical products
21001	การผลิตเภสัชภัณฑ์และเคมีภัณฑ์ที่ใช้รักษาโรค	0.1178	0.1265	0.1609	**	**	Manufacture of pharmaceuticals, medicinal chemical products
21002	การผลิตผลิตภัณฑ์จากพืชและสัตว์ที่ใช้รักษาโรค	0.0911	0.1756	0.1877	0.1764	0.1828	Manufacture of medicinal botanical products
<b>22</b>	<b>การผลิตผลิตภัณฑ์ยางและพลาสติก</b>	<b>0.0364</b>	<b>0.0503</b>	<b>0.0626</b>	<b>0.1380</b>	<b>0.1472</b>	<b>Manufacture of rubber and plastic products</b>
<b>221</b>	<b>การผลิตผลิตภัณฑ์ยาง</b>	<b>0.0662</b>	<b>0.0934</b>	<b>0.1305</b>	<b>0.1712</b>	<b>0.1933</b>	<b>Manufacture of rubber products</b>
2211	การผลิตยางนอกและยางใน การหล่อดอกยาง และการซ่อมสร้างยาง	0.1021	0.1416	0.1307	0.1795	0.1862	Manufacture of rubber tyres and tubes; retreading and rebuilding of rubber tyres
22111	การผลิตยางนอกและยางใน	0.1237	0.1633	0.1523	0.2156	0.2231	Manufacture of rubber tyres and tubes
22112	การหล่อดอกยางและการซ่อมสร้างยาง	0.0451	0.0778	0.1378	0.2554	0.2591	Retreading and rebuilding of rubber tyres
2219	การผลิตผลิตภัณฑ์ยางอื่นๆ	0.0764	0.1079	0.1486	0.1907	0.2137	Manufacture of other rubber products
22191	การผลิตยางแผ่น แท่ง ก้อน และรูปทรงต่างๆ	0.0965	0.1194	0.1518	0.2397	**	Manufacture of rubber plates, sheets, strip, rods, profile shapes
22192	การผลิตน้ำยางข้น	-	-	-	-	-	Manufacture of concentrated latex



ตาราง 1 ค่า c.v. ของจำนวนคนทำงาน ลูกจ้าง ค่าตอบแทนแรงงาน มูลค่าผลผลิต และค่าใช้จ่ายชั้นกลาง จำแนกตามประเภทอุตสาหกรรม สำหรับขนาดของสถานประกอบการ 1 - 10 คน (ต่อ)

TABLE 1 c.v. OF NUMBER OF PERSONS ENGAGED, EMPLOYEES, REMUNERATION, VALUE OF GROSS OUTPUT AND INTERMEDIATE CONSUMPTION BY CATEGORY OF INDUSTRY FOR ESTABLISHMENTS WITH 1 - 10 PERSONS ENGAGED (cont'd)

รหัส Code	ประเภทอุตสาหกรรม	จำนวน คนทำงาน Number of persons engaged	ลูกจ้าง Employees		มูลค่าผลผลิต Value of gross output	ค่าใช้จ่าย ชั้นกลาง Intermediate consumption	Category of industry
			จำนวน Number	ค่าตอบแทน แรงงาน Remuneration			
22193	การผลิตสิ่งของเครื่องใช้ด้านสุขอนามัย หรือเภสัชกรรมที่ทำจากยาง	*	*	*	*	*	Manufacture of rubber hygienic or pharmaceutical articles
22199	การผลิตผลิตภัณฑ์ยางอื่นๆ ซึ่งมีได้จัดประเภทไว้ในที่อื่น	0.0857	0.1231	0.1647	0.2184	0.2441	Manufacture of other rubber products, n.e.c
<b>222</b>	<b>การผลิตผลิตภัณฑ์พลาสติก</b>	<b>0.0410</b>	<b>0.0562</b>	<b>0.0690</b>	<b>0.1521</b>	<b>0.1609</b>	<b>Manufacture of plastics products</b>
2221	การผลิตผลิตภัณฑ์ที่ใช้ในการก่อสร้าง/ประกอบอาคาร ที่ทำจากพลาสติก	0.1650	0.2927	**	**	**	Manufacture of builders' plastic wares
22210	การผลิตผลิตภัณฑ์ที่ใช้ในการก่อสร้าง/ประกอบอาคาร ที่ทำจากพลาสติก	0.1650	0.2927	**	**	**	Manufacture of builders' plastic wares
2222	การผลิตบรรจุภัณฑ์พลาสติก	0.0658	0.0892	0.1092	0.1927	0.2096	Manufacture of plastics articles for the packaging of goods
22220	การผลิตบรรจุภัณฑ์พลาสติก	0.0658	0.0892	0.1092	0.1927	0.2096	Manufacture of plastics articles for the packaging of goods
2223	การผลิตผลิตภัณฑ์พลาสติกกึ่งสำเร็จรูปและสำเร็จรูป	0.1002	0.1317	0.2032	**	**	Manufacture of finished plastics products
22230	การผลิตผลิตภัณฑ์พลาสติกกึ่งสำเร็จรูปและสำเร็จรูป	0.1002	0.1317	0.2032	**	**	Manufacture of finished plastics products
2229	การผลิตผลิตภัณฑ์พลาสติกอื่นๆ	0.0596	0.0827	0.0990	0.2772	**	Manufacture of other plastics products
22291	การผลิตเครื่องใช้บนโต๊ะอาหาร ในครัว และในห้องน้ำ ที่ทำจากพลาสติก	0.0968	0.1364	0.1725	**	**	Manufacture of plastic tableware, kitchenware and toilet articles
22292	การผลิตผลิตภัณฑ์ไฟเบอร์กลาส	0.1443	0.2794	0.2852	**	**	Manufacture of fiberglass products
22299	การผลิตผลิตภัณฑ์พลาสติกอื่นๆ ซึ่งมีได้จัดประเภทไว้ในที่อื่น	0.0689	0.0953	0.1139	**	**	Manufacture of other plastics products, n.e.c.
<b>23</b>	<b>การผลิตผลิตภัณฑ์อื่นๆ ที่ทำจากแร่โลหะ</b>	<b>0.0508</b>	<b>0.0783</b>	<b>0.0959</b>	<b>0.1775</b>	<b>0.1996</b>	<b>Manufacture of other non-metallic mineral products</b>
<b>231</b>	<b>การผลิตแก้วและผลิตภัณฑ์แก้ว</b>	<b>0.1277</b>	<b>0.2164</b>	<b>0.2674</b>	<b>0.2748</b>	<b>0.2903</b>	<b>Manufacture of glass and glass products</b>
2310	การผลิตแก้วและผลิตภัณฑ์แก้ว	0.1277	0.2164	0.2674	0.2748	0.2903	Manufacture of glass and glass products
23101	การผลิตแก้ว/กระจกแผ่น	0.1661	0.2847	**	**	**	Manufacture of flat glass

ตาราง 1 ค่า c.v. ของจำนวนคนทำงาน ลูกจ้าง ค่าตอบแทนแรงงาน มูลค่าผลผลิต และค่าใช้จ่ายชั้นกลาง จำแนกตามประเภทอุตสาหกรรม สำหรับขนาดของสถานประกอบการ 1 - 10 คน (ต่อ)

TABLE 1 c.v. OF NUMBER OF PERSONS ENGAGED, EMPLOYEES, REMUNERATION, VALUE OF GROSS OUTPUT AND INTERMEDIATE CONSUMPTION BY CATEGORY OF INDUSTRY FOR ESTABLISHMENTS WITH 1 - 10 PERSONS ENGAGED (cont'd)

รหัส Code	ประเภทอุตสาหกรรม	จำนวน คนทำงาน Number of persons engaged	ลูกจ้าง Employees		มูลค่าผลผลิต Value of gross output	ค่าใช้จ่าย ชั้นกลาง Intermediate consumption	Category of industry
			จำนวน Number	ค่าตอบแทน แรงงาน Remuneration			
23102	การผลิตภาชนะบรรจุและเครื่องใช้บนโต๊ะอาหารที่ทำจากแก้ว	0.1890	**	**	**	0.2825	Manufacture of contrainers and tablewares of glass
23103	การผลิตไฟเบอร์กลาส	*	*	*	*	*	Manufacture of glass fibres
23109	การผลิตผลิตภัณฑ์แก้วอื่นๆ	0.1829	0.2895	0.2460	0.2474	**	Manufacture of other glass products
	<b>239 การผลิตผลิตภัณฑ์อื่นๆ ที่ทำจากแร่โลหะ ซึ่งมิได้จัดประเภทไว้ในที่อื่น</b>	<b>0.0484</b>	<b>0.0716</b>	<b>0.0762</b>	<b>0.1913</b>	<b>0.2151</b>	<b>Manufacture of non-metallic mineral products, n.e.c.</b>
2391	การผลิตผลิตภัณฑ์วัสดุทนไฟ	0.0525	0.0642	0.1055	**	**	Manufacture of refractory products
23910	การผลิตผลิตภัณฑ์วัสดุทนไฟ	0.0525	0.0642	0.1055	**	**	Manufacture of refractory products
2392	การผลิตวัสดุก่อสร้างที่ทำจากดินเหนียว	*	*	*	*	*	Manufacture of clay building materials
23921	การผลิตอิฐ	*	*	*	*	*	Manufacture of non-refractory bricks
23922	การผลิตกระเบื้องปูพื้นและแผ่นเซรามิก	*	*	*	*	*	Manufacture of non-refractory ceramic flooring tiles and mosaic cubes
23923	การผลิตเครื่องสุขภัณฑ์เซรามิก	*	*	*	*	*	Manufacture of ceramic sanitary fixtures
23929	การผลิตวัสดุก่อสร้างอื่นๆ ที่ทำจากดินเหนียว	*	-	-	*	*	Manufacture of other clay building materials
2393	การผลิตผลิตภัณฑ์เซรามิกชนิดพอร์ซเลน และผลิตภัณฑ์เซรามิกอื่นๆ	0.1217	0.1374	0.1352	0.1420	0.1384	Manufacture of other porcelain and ceramic products
23931	การผลิตผลิตภัณฑ์เครื่องใช้บนโต๊ะอาหารที่ทำจากเซรามิก	*	*	*	*	*	Manufacture of ceramic tableware
23932	การผลิตผลิตภัณฑ์ประติมากรรมและของประดับตกแต่ง ที่ทำจากเซรามิก	0.1742	0.1970	0.2090	**	**	Manufacture of statuettes and other ornamental ceramic articles
23933	การผลิตฉนวนไฟฟ้าและอุปกรณ์ติดตั้ง ซึ่งใช้เป็นฉนวน ที่ทำจากเซรามิก	*	*	*	*	*	Manufacture of electrical insulators and insulating fittings of ceramics
23939	การผลิตผลิตภัณฑ์เซรามิกชนิดพอร์ซเลน และผลิตภัณฑ์เซรามิกอื่นๆ ซึ่งมิได้จัดประเภทไว้ในที่อื่น	*	*	*	*	*	Manufacture of other porcelain and ceramic products, n.e.c
2394	การผลิตปูนซีเมนต์ ปูนไลม์ (ปูนขาว) และปูนปลาสเตอร์	0.0500	0.0670	0.0882	0.1589	0.1431	Manufacture of cement, lime and plaster

ตาราง 1 ค่า c.v. ของจำนวนคนทำงาน ลูกจ้าง ค่าตอบแทนแรงงาน มูลค่าผลผลิต และค่าใช้จ่ายขั้นกลาง จำแนกตามประเภทอุตสาหกรรม สำหรับขนาดของสถานประกอบการ 1 - 10 คน (ต่อ)

TABLE 1 c.v. OF NUMBER OF PERSONS ENGAGED, EMPLOYEES, REMUNERATION, VALUE OF GROSS OUTPUT AND INTERMEDIATE CONSUMPTION BY CATEGORY OF INDUSTRY FOR ESTABLISHMENTS WITH 1 - 10 PERSONS ENGAGED (cont'd)

รหัส Code	ประเภทอุตสาหกรรม	จำนวน คนทำงาน Number of persons engaged	ลูกจ้าง Employees		มูลค่าผลผลิต Value of gross output	ค่าใช้จ่าย ขั้นกลาง Intermediate consumption	Category of industry
			จำนวน Number	ค่าตอบแทน แรงงาน Remuneration			
23941	การผลิตปูนซีเมนต์	0.0778	0.1089	0.1501	0.1834	0.1745	Manufacture of cement
23942	การผลิตปูนโลม์ (ปูนขาว) และปูนปลาสเตอร์	*	*	*	*	*	Manufacture of lime and plaster
2395	การผลิตผลิตภัณฑ์คอนกรีต ปูนซีเมนต์ และปูนปลาสเตอร์	0.0728	0.1131	0.1205	**	**	Manufacture of articles of concrete, cement and plaster
23951	การผลิตผลิตภัณฑ์คอนกรีตที่ใช้ในงานก่อสร้าง	0.1471	0.2511	0.2620	**	**	Manufacture of articles of concrete for construction
23952	การผลิตผลิตภัณฑ์ปูนปลาสเตอร์ที่ใช้ในงานก่อสร้าง	*	*	*	*	*	Manufacture of articles of plaster for construction
23953	การผลิตคอนกรีตผสมเสร็จ	0.0721	0.0721	0.1273	0.2583	0.2695	Manufacture of ready-mixed concrete
23959	การผลิตผลิตภัณฑ์อื่นๆ ที่ทำจากคอนกรีต ปูนซีเมนต์ และปูนปลาสเตอร์	0.0925	0.1291	0.1481	0.1635	0.1753	Manufacture of other articles of concrete, cement and plaster
2396	การตัด การขึ้นรูป และการแต่งสำเร็จหิน	0.0855	0.1839	0.2245	0.1294	0.1369	Cutting, shaping and finishing of stone
23961	การผลิตผลิตภัณฑ์หินที่ใช้ในการก่อสร้าง	*	*	*	*	*	Manufacture of stone for construction
23969	การผลิตผลิตภัณฑ์อื่นๆ ที่ทำจากหิน	0.1142	**	**	**	**	Manufacture of other stone products
2399	การผลิตผลิตภัณฑ์อื่นๆ ที่ทำจากแร่โลหะ ซึ่งมีได้จัดประเภทไว้ในที่อื่น	*	*	*	*	*	Manufacture of other non-metallic mineral products, n.e.c.
23991	การผลิตผลิตภัณฑ์ขัดถู	-	-	-	-	-	Manufacture of abrasive products
23992	การผลิตวัสดุที่เป็นฉนวนจากแร่	-	-	-	-	-	Manufacture of mineral insulating materials
23999	การผลิตผลิตภัณฑ์อื่นๆ ที่ทำจากแร่โลหะ ซึ่งมีได้จัดประเภทไว้ในที่อื่น	*	*	*	*	*	Manufacture of other non-metallic mineral products, n.e.c.
24	การผลิตโลหะขั้นมูลฐาน	0.0505	0.0762	0.1000	0.2683	0.2035	Manufacture of basic metals
241	การผลิตเหล็กและเหล็กกล้าขั้นมูลฐาน	0.0626	0.0971	0.1317	**	**	Manufacture of basic iron and steel
2410	การผลิตเหล็กและเหล็กกล้าขั้นมูลฐาน	0.0626	0.0971	0.1317	**	**	Manufacture of basic iron and steel
24101	การผลิตเหล็กและเหล็กกล้าขั้นมูลฐานในขั้นต้นและขั้นกลาง	0.1313	0.1532	0.2734	0.2251	0.1824	Manufacture of basic iron and steel in primary and intermediate form

ตาราง 1 ค่า c.v. ของจำนวนคนทำงาน ลูกจ้าง ค่าตอบแทนแรงงาน มูลค่าผลผลิต และค่าใช้จ่ายชั้นกลาง จำแนกตามประเภทอุตสาหกรรม สำหรับขนาดของสถานประกอบการ 1 - 10 คน (ต่อ)

TABLE 1 c.v. OF NUMBER OF PERSONS ENGAGED, EMPLOYEES, REMUNERATION, VALUE OF GROSS OUTPUT AND INTERMEDIATE CONSUMPTION BY CATEGORY OF INDUSTRY FOR ESTABLISHMENTS WITH 1 - 10 PERSONS ENGAGED (cont'd)

รหัส Code	ประเภทอุตสาหกรรม	จำนวน คนทำงาน Number of persons engaged	ลูกจ้าง Employees		มูลค่าผลผลิต Value of gross output	ค่าใช้จ่าย ชั้นกลาง Intermediate consumption	Category of industry
			จำนวน Number	ค่าตอบแทน แรงงาน Remuneration			
24102	การผลิตเหล็กและเหล็กกล้าแผ่น	0.1002	0.1594	0.1595	**	**	Manufacture of iron and steel sheets
24103	การผลิตหลอด ท่อ โพรไฟล์กลวง และอุปกรณ์ติดตั้งที่เกี่ยวข้อง ที่ทำจากเหล็กกล้า	0.0594	0.0829	0.0904	0.1782	0.2158	Manufacture of iron and steel tubes, pipes, hollow profiles and related fixtures
24109	การผลิตเหล็กและเหล็กกล้าขั้นมูลฐานอื่นๆ	0.1453	0.2876	**	**	**	Manufacture of other basic iron and steel
<b>242</b>	<b>การผลิตโลหะมีค่าและโลหะอื่นๆ ที่ไม่ใช่เหล็กขั้นมูลฐาน</b>	<b>0.0983</b>	<b>0.1577</b>	<b>0.1965</b>	<b>**</b>	<b>0.2909</b>	<b>Manufacture of basic precious and other non-ferrous metals</b>
2420	การผลิตโลหะมีค่าและโลหะอื่นๆ ที่ไม่ใช่เหล็กขั้นมูลฐาน	0.0983	0.1577	0.1965	**	0.2909	Manufacture of basic precious and other non-ferrous metals
24201	การผลิตโลหะมีค่าขั้นมูลฐาน	0.1522	**	**	0.0914	0.1021	Manufacture of basic precious metals
24202	การผลิตอะลูมิเนียมและผลิตภัณฑ์อะลูมิเนียมขั้นมูลฐาน	0.1628	0.2356	0.2905	**	**	Manufacture of basic aluminium and aluminium products
24203	การผลิตสังกะสี ตะกั่ว และดีบุก และผลิตภัณฑ์ของดังกกล่าวขั้นมูลฐาน	*	*	*	*	*	Manufacture of basic zinc, lead and tin and their products
24204	การผลิตทองแดงและผลิตภัณฑ์ทองแดงขั้นมูลฐาน	*	*	*	*	*	Manufacture of basic copper and copper products
24209	การผลิตโลหะอื่นๆ ที่ไม่ใช่เหล็กขั้นมูลฐาน ซึ่งมีได้จัดประเภทไว้ในที่อื่น	0.1981	0.2253	0.1960	**	**	Manufacture of other basic non-ferrous metals, n.e.c
<b>243</b>	<b>การหล่อโลหะ</b>	<b>0.0786</b>	<b>0.1001</b>	<b>0.1152</b>	<b>0.2097</b>	<b>0.2204</b>	<b>Casting of metals</b>
2431	การหล่อเหล็กและเหล็กกล้า	0.0496	0.0575	0.0726	0.1825	0.1668	Casting of iron and steel
24311	การหล่อเหล็ก	0.0762	0.0843	0.1064	**	**	Casting of iron
24312	การหล่อเหล็กกล้า	*	*	*	*	*	Casting of steel
2432	การหล่อโลหะที่มิใช่เหล็กและเหล็กกล้า	0.0965	0.1238	0.1399	0.2613	0.2833	Casting of non-ferrous metals
24320	การหล่อโลหะที่มิใช่เหล็กและเหล็กกล้า	0.0965	0.1238	0.1399	0.2613	0.2833	Casting of non-ferrous metals

ตาราง 1 ค่า c.v. ของจำนวนคนทำงาน ลูกจ้าง ค่าตอบแทนแรงงาน มูลค่าผลผลิต และค่าใช้จ่ายขั้นกลาง จำแนกตามประเภทอุตสาหกรรม สำหรับขนาดของสถานประกอบการ 1 - 10 คน (ต่อ)

TABLE 1 c.v. OF NUMBER OF PERSONS ENGAGED, EMPLOYEES, REMUNERATION, VALUE OF GROSS OUTPUT AND INTERMEDIATE CONSUMPTION BY CATEGORY OF INDUSTRY FOR ESTABLISHMENTS WITH 1 - 10 PERSONS ENGAGED (cont'd)

รหัส Code	ประเภทอุตสาหกรรม	จำนวน คนทำงาน Number of persons engaged	ลูกจ้าง Employees		มูลค่าผลผลิต Value of gross output	ค่าใช้จ่าย ขั้นกลาง Intermediate consumption	Category of industry
			จำนวน Number	ค่าตอบแทน แรงงาน Remuneration			
25	การผลิตผลิตภัณฑ์โลหะประดิษฐ์ (ยกเว้นเครื่องจักรและอุปกรณ์)	0.0299	0.0423	0.0537	0.1011	0.1073	Manufacture of fabricated metal products (excepts machinery and equipment)
251	การผลิตผลิตภัณฑ์ที่มีโครงสร้างเป็นโลหะ ถังน้ำขนาดใหญ่ ที่เก็บกักน้ำ และเครื่องกำเนิดไอน้ำ	0.0470	0.0745	0.0866	0.2055	0.2159	Manufacture of structural metal products, tanks, reservoirs and steam generator
2511	การผลิตผลิตภัณฑ์ที่มีโครงสร้างเป็นโลหะ	0.0480	0.0766	0.0888	0.2094	0.2202	Manufacture of structural metal products
25111	การผลิตโครงสร้างโลหะสำหรับใช้ในงานก่อสร้าง	0.0909	0.1289	0.1270	**	**	Manufacture of metal frameworks for construction
25112	การผลิตอาคารสำเร็จรูปที่มีโลหะเป็นส่วนประกอบหลัก	*	*	*	*	*	Manufacture of prefabricated buildings mainly of metal
25113	การผลิตประตู หน้าต่าง บานเลื่อน ประตูรั้ว และผลิตภัณฑ์ที่คล้ายกันที่ทำจากโลหะ	0.0626	0.0980	0.1149	0.2704	0.2853	Manufacture of metal doors, windows, shutters, gates and similar products
25119	การผลิตผลิตภัณฑ์อื่นๆ ที่มีโครงสร้างเป็นโลหะ	0.0604	0.1031	0.1083	0.1620	0.1768	Manufacture of other structural metal products
2512	การผลิตถังน้ำขนาดใหญ่ ที่เก็บกักน้ำ และภาชนะบรรจุที่ทำจากโลหะ	0.1324	0.1653	0.1816	**	**	Manufacture of tanks, reservoirs and containers of metal
25121	การผลิตหม้อน้ำ (boiler) สำหรับการทำความร้อนจากส่วนกลาง และเครื่องกระจายความร้อน	-	-	-	-	-	Manufacture of central heating boilers and radiators
25122	การผลิตภาชนะบรรจุก๊าซอัดหรือก๊าซเหลวที่ทำจากโลหะ	*	*	*	*	*	Manufacture of metal containers for compressed or liquefied gas
25129	การผลิตถังน้ำขนาดใหญ่ ที่เก็บกักน้ำ และภาชนะบรรจุอื่นๆ ที่ทำจากโลหะ	0.1356	0.1687	0.1838	**	**	Manufacture of other tanks, reservoirs and containers of metal
2513	การผลิตเครื่องกำเนิดไอน้ำ (ยกเว้นหม้อน้ำ (boiler) สำหรับการทำความร้อนจากส่วนกลาง)	*	*	*	*	*	Manufacture of steam generators (except central heating hot water boilers)
25130	การผลิตเครื่องกำเนิดไอน้ำ (ยกเว้นหม้อน้ำ (boiler) สำหรับการทำความร้อนจากส่วนกลาง)	*	*	*	*	*	Manufacture of steam generators (except central heating hot water boilers)

ตาราง 1 ค่า c.v. ของจำนวนคนทำงาน ลูกจ้าง ค่าตอบแทนแรงงาน มูลค่าผลผลิต และค่าใช้จ่ายชั้นกลาง จำแนกตามประเภทอุตสาหกรรม สำหรับขนาดของสถานประกอบการ 1 - 10 คน (ต่อ)

TABLE 1 c.v. OF NUMBER OF PERSONS ENGAGED, EMPLOYEES, REMUNERATION, VALUE OF GROSS OUTPUT AND INTERMEDIATE CONSUMPTION BY CATEGORY OF INDUSTRY FOR ESTABLISHMENTS WITH 1 - 10 PERSONS ENGAGED (cont'd)

รหัส Code	ประเภทอุตสาหกรรม	จำนวน คนทำงาน Number of persons engaged	ลูกจ้าง Employees		มูลค่าผลผลิต Value of gross output	ค่าใช้จ่าย ชั้นกลาง Intermediate consumption	Category of industry
			จำนวน Number	ค่าตอบแทน แรงงาน Remuneration			
<b>252</b>	<b>การผลิตอาวุธและกระสุน</b>						<b>Manufacture of weapons and ammunition</b>
2520	การผลิตอาวุธและกระสุน	-	-	-	-	-	Manufacture of weapons and ammunition
25209	การผลิตอาวุธหนัก อาวุธปืน และอาวุธอื่นๆ	-	-	-	-	-	Manufacture of heavy weapons, guns and other ammunition
<b>259</b>	<b>การผลิตผลิตภัณฑ์โลหะประดิษฐ์อื่นๆ และกิจกรรม การบริการงานโลหะ</b>	<b>0.0378</b>	<b>0.0513</b>	<b>0.0671</b>	<b>0.1131</b>	<b>0.1206</b>	<b>Manufacture of other fabricated metal products and metalworking services activities</b>
2591	การผลิตผลิตภัณฑ์โลหะโดยวิธีการตี การกด การตอกพิมพ์ และการม้วนขึ้นรูปโลหะ รวมถึงกรรมวิธีโลหะผง	0.0711	0.0940	0.1240	0.2096	0.2180	Forging, pressing, stamping and roll-forming of metal; powder metallurgy
25910	การผลิตผลิตภัณฑ์โลหะโดยวิธีการตี การกด การตอกพิมพ์ และการม้วนขึ้นรูปโลหะ รวมถึงกรรมวิธีโลหะผง	0.0711	0.0940	0.1240	0.2096	0.2180	Forging, pressing, stamping and roll-forming of metal; powder metallurgy
2592	การตกแต่งและการเคลือบโลหะ การกลึงกัดไสโลหะ	0.0477	0.0653	0.0746	0.1411	0.1563	Machining; treatment and coating of metals
25921	การตกแต่งและการเคลือบโลหะ	0.0761	0.1027	0.1163	0.1777	0.1657	Treatment and coating of metals
25922	การกลึงกัดไสโลหะ	0.0546	0.0747	0.0858	0.1550	0.1715	Machining
2593	การผลิตของใช้ชนิดมีคม เครื่องมือที่ใช้งานด้วยมือ และเครื่องโลหะทั่วไป	0.0725	0.1032	0.1371	0.2657	0.2649	Manufacture of cutlery, hand tools and general hardware
25931	การผลิตของใช้ชนิดมีคม	0.1220	0.1502	0.1571	**	0.2409	Manufacture of cutlery
25932	การผลิตกุญแจและบานพับ	0.2136	**	**	**	**	Manufacture of locks and hinges
25939	การผลิตเครื่องมือที่ใช้งานด้วยมือและเครื่องโลหะทั่วไปอื่นๆ	0.0847	0.1177	0.1576	**	**	Manufacture of hand tools and general hardware
2594	การผลิตถัง กระป๋อง ถังกลมขนาดใหญ่ และภาชนะบรรจุ ที่คล้ายกันที่ทำจากโลหะ	0.1072	0.1346	0.1343	0.1670	0.1850	Manufacture of pails, cans, drums and similar containers of metal
25941	การผลิตถังกลมขนาดใหญ่และภาชนะบรรจุที่คล้ายกัน ที่ทำจากโลหะ	0.0563	0.0955	0.1519	0.2133	0.2109	Manufacture of drums and similar containers of metal
25949	การผลิตกระป๋องโลหะและบรรจุภัณฑ์อื่นๆ ที่ทำจากโลหะ	0.1432	0.1749	0.1998	0.2319	0.2749	Manufacture of pails, cans and other containers of metal

ตาราง 1 ค่า c.v. ของจำนวนคนทำงาน ลูกจ้าง ค่าตอบแทนแรงงาน มูลค่าผลผลิต และค่าใช้จ่ายชั้นกลาง จำแนกตามประเภทอุตสาหกรรม สำหรับขนาดของสถานประกอบการ 1 - 10 คน (ต่อ)

TABLE 1 c.v. OF NUMBER OF PERSONS ENGAGED, EMPLOYEES, REMUNERATION, VALUE OF GROSS OUTPUT AND INTERMEDIATE CONSUMPTION BY CATEGORY OF INDUSTRY FOR ESTABLISHMENTS WITH 1 - 10 PERSONS ENGAGED (cont'd)

รหัส Code	ประเภทอุตสาหกรรม	จำนวน คนทำงาน Number of persons engaged	ลูกจ้าง Employees		มูลค่าผลผลิต Value of gross output	ค่าใช้จ่าย ชั้นกลาง Intermediate consumption	Category of industry
			จำนวน Number	ค่าตอบแทน แรงงาน Remuneration			
2595	การผลิตของที่ทำจากลวด โซ่ สปริง สลักเกลียว และตะปูควง	0.0600	0.0793	0.0997	0.1772	0.2225	Manufacture of wire products, chain, springs and screw
25951	การผลิตลวด เคเบิล และของที่ทำจากลวด	0.0861	0.1191	0.1996	0.2891	**	Manufacture of wire, cable and wire products
25952	การผลิตโซ่ สปริง สลักเกลียว และตะปูควง	0.0765	0.0999	0.1142	0.2235	0.2917	Manufacture of chain, springs, bolt and screw
2599	การผลิตผลิตภัณฑ์โลหะประดิษฐ์อื่นๆ ซึ่งมีได้จัดประเภทไว้ในที่อื่น	0.0628	0.0923	0.1033	0.1930	0.1514	Manufacture of other fabricated metal products, n.e.c.
25991	การผลิตเครื่องสุขภัณฑ์ที่ทำจากโลหะ	*	*	*	*	*	Manufacture of metal sanitary products
25992	การผลิตเครื่องใช้ในครัวที่ทำจากโลหะ	0.0835	0.1148	0.1511	0.2042	0.2076	Manufacture of metal kitchen appliances and accessories
25993	การผลิตตู้นิรภัยและเครื่องใช้สำนักงานที่ทำจากโลหะ (ยกเว้นเฟอร์นิเจอร์)	0.0639	0.0757	0.0721	0.0037	0.0057	Manufacture of metal safes and stationery (except furniture)
25999	การผลิตผลิตภัณฑ์โลหะประดิษฐ์อื่นๆ ซึ่งมีได้จัดประเภทไว้ในที่อื่น	0.0952	0.1498	0.1528	**	0.2379	Manufacture of other fabricated metal products, n.e.c.
26	การผลิตผลิตภัณฑ์คอมพิวเตอร์ อิเล็กทรอนิกส์ และอุปกรณ์ที่ใช้ในทางทัศนศาสตร์	0.0315	0.0405	0.0611	0.0911	0.1025	Manufacture of computers, electronic and optical products
261	การผลิตชิ้นส่วนและแผงวงจรอิเล็กทรอนิกส์	0.0886	0.1141	0.1810	0.1901	0.2053	Manufacture of electronic components and boards
2610	การผลิตชิ้นส่วนและแผงวงจรอิเล็กทรอนิกส์	0.0886	0.1141	0.1810	0.1901	0.2053	Manufacture of electronic components and boards
26103	การผลิตแผงวงจรอิเล็กทรอนิกส์	0.0512	0.0759	0.0861	0.0885	0.1036	Manufacture of bare printed circuit boards
26104	การผลิตอุปกรณ์กึ่งตัวนำและวงจรรวม	**	**	**	**	**	Manufacture of semiconductor and integrated circuits
26109	การผลิตชิ้นส่วนอิเล็กทรอนิกส์อื่นๆ	0.1568	0.1568	**	0.2281	**	Manufacture of other electronic components
262	การผลิตคอมพิวเตอร์และอุปกรณ์ต่อพ่วง	0.0844	0.0844	0.1442	0.1828	0.1597	Manufacture of computers and peripheral equipment

ตาราง 1 ค่า c.v. ของจำนวนคนทำงาน ลูกจ้าง ค่าตอบแทนแรงงาน มูลค่าผลผลิต และค่าใช้จ่ายชั้นกลาง จำแนกตามประเภทอุตสาหกรรม สำหรับขนาดของสถานประกอบการ 1 - 10 คน (ต่อ)

TABLE 1 c.v. OF NUMBER OF PERSONS ENGAGED, EMPLOYEES, REMUNERATION, VALUE OF GROSS OUTPUT AND INTERMEDIATE CONSUMPTION BY CATEGORY OF INDUSTRY FOR ESTABLISHMENTS WITH 1 - 10 PERSONS ENGAGED (cont'd)

รหัส Code	ประเภทอุตสาหกรรม	จำนวน คนทำงาน Number of persons engaged	ลูกจ้าง Employees		มูลค่าผลผลิต Value of gross output	ค่าใช้จ่าย ชั้นกลาง Intermediate consumption	Category of industry
			จำนวน Number	ค่าตอบแทน แรงงาน Remuneration			
2620	การผลิตคอมพิวเตอร์และอุปกรณ์ต่อพ่วง	0.0844	0.0844	0.1442	0.1828	0.1597	Manufacture of computers and peripheral equipment
26201	การผลิต/ประกอบคอมพิวเตอร์	0.1489	0.1489	0.1760	0.1993	0.1669	Manufacture and/or assembly of electronic computers
26202	การผลิตอุปกรณ์จัดเก็บข้อมูล	-	-	-	-	-	Manufacture of storage devices
26203	การผลิตจอคอมพิวเตอร์	*	*	*	*	*	Manufacture of monitors
26209	การผลิตอุปกรณ์ต่อพ่วงอื่นๆ	*	*	0.2430	**	**	Manufacture of other peripheral equipment
<b>263</b>	<b>การผลิตอุปกรณ์สื่อสาร</b>	<b>0.0537</b>	<b>0.0635</b>	<b>0.1117</b>	<b>0.1221</b>	<b>0.1232</b>	<b>Manufacture of communication equipment</b>
2630	การผลิตอุปกรณ์สื่อสาร	0.0537	0.0635	0.1117	0.1221	0.1232	Manufacture of communication equipment
26301	การผลิตโทรศัพท์และโทรสารแบบใช้สาย	*	*	*	*	*	Manufacture of wire telephone and facsimile equipment
26302	การผลิตอุปกรณ์สื่อสารแบบไร้สาย	*	*	*	*	*	Manufacture of wireless communications equipment
26303	การผลิตอุปกรณ์สื่อสารที่ใช้ในการรับ/ส่งสัญญาณทางวิทยุและโทรทัศน์	0.0733	0.0880	0.1419	0.1698	0.1763	Manufacture of radio and television transmitters and receivers
26309	การผลิตอุปกรณ์สื่อสารอื่นๆ	*	*	*	*	*	Manufacture of other communication equipment
<b>264</b>	<b>การผลิตเครื่องใช้อิเล็กทรอนิกส์ชนิดใช้ในครัวเรือน</b>	<b>0.0600</b>	<b>0.0945</b>	<b>0.0835</b>	<b>0.1388</b>	<b>0.0852</b>	<b>Manufacture of consumer electronics</b>
2640	การผลิตเครื่องใช้อิเล็กทรอนิกส์ชนิดใช้ในครัวเรือน	0.0600	0.0945	0.0835	0.1388	0.0852	Manufacture of consumer electronics
26401	การผลิตเครื่องรับโทรทัศน์	*	-	-	*	*	Manufacture and/or assembly of televisions
26402	การผลิตเครื่องรับวิทยุ เครื่องเล่น บันทึกลงและทำสำเนาเสียงและภาพ	*	*	*	*	*	Manufacture of radio receivers, audio and visual playing, recording and duplicating equipment (except televisions)
26403	การผลิตไมโครโฟน ลำโพง และเครื่องขยายเสียง	0.0944	0.1519	0.1487	0.2864	0.1936	Manufacture of microphone, amplifiers and public address systems



ตาราง 1 ค่า c.v. ของจำนวนคนทำงาน ลูกจ้าง ค่าตอบแทนแรงงาน มูลค่าผลผลิต และค่าใช้จ่ายชั้นกลาง จำแนกตามประเภทอุตสาหกรรม สำหรับขนาดของสถานประกอบการ 1 - 10 คน (ต่อ)

TABLE 1 c.v. OF NUMBER OF PERSONS ENGAGED, EMPLOYEES, REMUNERATION, VALUE OF GROSS OUTPUT AND INTERMEDIATE CONSUMPTION BY CATEGORY OF INDUSTRY FOR ESTABLISHMENTS WITH 1 - 10 PERSONS ENGAGED (cont'd)

รหัส Code	ประเภทอุตสาหกรรม	จำนวน คนทำงาน Number of persons engaged	ลูกจ้าง Employees		มูลค่าผลผลิต Value of gross output	ค่าใช้จ่าย ชั้นกลาง Intermediate consumption	Category of industry
			จำนวน Number	ค่าตอบแทน แรงงาน Remuneration			
26409	การผลิตเครื่องใช้อิเล็กทรอนิกส์อื่นๆ ชนิดใช้ในครัวเรือน	0.1563	0.2500	0.2500	0.2234	0.2490	Manufacture of other consumer electronics
<b>265</b>	<b>การผลิตเครื่องอุปกรณ์ที่ใช้ในการวัด การทดสอบ การนำร่อง และการควบคุม รวมถึงนาฬิกา</b>	<b>0.0650</b>	<b>0.0865</b>	<b>0.1192</b>	<b>0.2128</b>	<b>0.2180</b>	<b>Manufacture of measuring, testing, navigating and control equipment, watches and clocks</b>
2651	การผลิตเครื่องอุปกรณ์ที่ใช้ในการวัด การทดสอบ การนำร่อง และการควบคุม	0.0748	0.0990	0.1421	0.2201	0.2231	Manufacture of measuring, testing, navigating and control equipment
26511	การผลิตเครื่องอุปกรณ์ที่ใช้ในการวัด การทดสอบ การนำร่อง และการควบคุม (ยกเว้นที่ใช้ในทางอุตสาหกรรม)	0.0774	0.1056	0.1948	0.1616	0.1680	Manufacture of measuring, testing, navigating and control equipment (except for industrial purposes)
26512	การผลิตเครื่องอุปกรณ์ที่ใช้ในการวัด การทดสอบ และการควบคุมกระบวนการผลิตในทางอุตสาหกรรม	0.1340	0.1750	0.2068	**	**	Manufacture of measuring, testing, and control equipment for industrial purposes
2652	การผลิตนาฬิกา	*	*	*	*	*	Manufacture of watches and clocks
26521	การผลิตนาฬิกา	*	*	*	*	*	Manufacture of watches and clocks
26529	การผลิตผลิตภัณฑ์อื่นๆ ที่มีเครื่องนาฬิกาประกอบอยู่	*	*	*	*	*	Manufacture of equipment with a watch or clock movement or with synchronous motor
<b>266</b>	<b>การผลิตเครื่องฉายรังสี เครื่องไฟฟ้าทางการแพทย์ และทางกายภาพบำบัด</b>	<b>-</b>	<b>-</b>	<b>-</b>	<b>-</b>	<b>-</b>	<b>Manufacture of irradiation, electromedical and electrotherapeutic equipment</b>
2660	การผลิตเครื่องฉายรังสี เครื่องไฟฟ้าทางการแพทย์ และทางกายภาพบำบัด	-	-	-	-	-	Manufacture of irradiation, electromedical and electrotherapeutic equipment
26600	การผลิตเครื่องฉายรังสี เครื่องไฟฟ้าทางการแพทย์ และทางกายภาพบำบัด	-	-	-	-	-	Manufacture of irradiation, electromedical and electrotherapeutic equipment
<b>267</b>	<b>การผลิตอุปกรณ์ที่ใช้ในทางทัศนศาสตร์และอุปกรณ์ถ่ายภาพ</b>	<b>*</b>	<b>*</b>	<b>*</b>	<b>*</b>	<b>*</b>	<b>Manufacture of optical instruments and photographic equipment</b>
2670	การผลิตอุปกรณ์ที่ใช้ในทางทัศนศาสตร์และอุปกรณ์ถ่ายภาพ	*	*	*	*	*	Manufacture of optical instruments and photographic equipment

ตาราง 1 ค่า c.v. ของจำนวนคนทำงาน ลูกจ้าง ค่าตอบแทนแรงงาน มูลค่าผลผลิต และค่าใช้จ่ายชั้นกลาง จำแนกตามประเภทอุตสาหกรรม สำหรับขนาดของสถานประกอบการ 1 - 10 คน (ต่อ)

TABLE 1 c.v. OF NUMBER OF PERSONS ENGAGED, EMPLOYEES, REMUNERATION, VALUE OF GROSS OUTPUT AND INTERMEDIATE CONSUMPTION BY CATEGORY OF INDUSTRY FOR ESTABLISHMENTS WITH 1 - 10 PERSONS ENGAGED (cont'd)

รหัส Code	ประเภทอุตสาหกรรม	จำนวน คนทำงาน Number of persons engaged	ลูกจ้าง Employees		มูลค่าผลผลิต Value of gross output	ค่าใช้จ่าย ชั้นกลาง Intermediate consumption	Category of industry
			จำนวน Number	ค่าตอบแทน แรงงาน Remuneration			
26703	การผลิตอุปกรณ์ถ่ายภาพและถ่ายภาพยนตร์	*	*	*	*	*	Manufacture of photographic and motion picture equipment
<i>268</i>	<i>การผลิตสื่อแม่เหล็กและสื่อเชิงแสง</i>	<i>0.1021</i>	<i>0.1127</i>	<i>0.0942</i>	<i>**</i>	<i>**</i>	<i>Manufacture of magnetic and optical media</i>
2680	การผลิตสื่อแม่เหล็กและสื่อเชิงแสง	0.1021	0.1127	0.0942	**	**	Manufacture of magnetic and optical media
26800	การผลิตสื่อแม่เหล็กและสื่อเชิงแสง	0.1021	0.1127	0.0942	**	**	Manufacture of magnetic and optical media
<i>27</i>	<i>การผลิตอุปกรณ์ไฟฟ้า</i>	<i>0.0356</i>	<i>0.0466</i>	<i>0.0541</i>	<i>0.1142</i>	<i>0.1207</i>	<i>Manufacture of electrical equipment</i>
<i>271</i>	<i>การผลิตมอเตอร์ไฟฟ้า เครื่องกำเนิดไฟฟ้า หม้อแปลงไฟฟ้า และอุปกรณ์ควบคุมและจ่ายไฟฟ้า</i>	<i>0.0745</i>	<i>0.1047</i>	<i>0.1116</i>	<i>0.2319</i>	<i>0.2186</i>	<i>Manufacture of electric motors, generators, transformers and electricity distribution and control apparatus</i>
2710	การผลิตมอเตอร์ไฟฟ้า เครื่องกำเนิดไฟฟ้า หม้อแปลงไฟฟ้า และอุปกรณ์ควบคุมและจ่ายไฟฟ้า	0.0745	0.1047	0.1116	0.2319	0.2186	Manufacture of electric motors, generators, transformers and electricity distribution and control apparatus
27101	การผลิตมอเตอร์ไฟฟ้าและเครื่องกำเนิดไฟฟ้า	0.1882	0.2988	0.2935	**	**	Manufacture of electric motors and generators
27102	การผลิตหม้อแปลงไฟฟ้า	*	*	*	*	*	Manufacture of electric transformers
27103	การผลิตอุปกรณ์ควบคุมและจ่ายไฟฟ้า	0.0805	0.1041	0.1368	0.2951	0.2783	Manufacture of electricity distribution and control apparatus
<i>272</i>	<i>การผลิตแบตเตอรี่และหม้อสะสมไฟฟ้า</i>	<i>0.2857</i>	<i>**</i>	<i>**</i>	<i>**</i>	<i>**</i>	<i>Manufacture of batteries and accumulators</i>
2720	การผลิตแบตเตอรี่และหม้อสะสมไฟฟ้า	0.2857	**	**	**	**	Manufacture of batteries and accumulators
27200	การผลิตแบตเตอรี่และหม้อสะสมไฟฟ้า	0.2857	**	**	**	**	Manufacture of batteries and accumulators
<i>273</i>	<i>การผลิตสายไฟและอุปกรณ์การเดินสายไฟฟ้า</i>	<i>0.0969</i>	<i>0.0950</i>	<i>0.0765</i>	<i>0.1998</i>	<i>0.2429</i>	<i>Manufacture of wiring and wiring devices</i>
2732	การผลิตสายไฟและเคเบิลอื่นๆ ชนิดใช้ในทางอิเล็กทรอนิกส์และไฟฟ้า	*	*	*	*	*	Manufacture of other electronic and electric wires and cables
27320	การผลิตสายไฟและเคเบิลอื่นๆ ชนิดใช้ในทางอิเล็กทรอนิกส์และไฟฟ้า	*	*	*	*	*	Manufacture of other electronic and electric wires and cables

ตาราง 1 ค่า c.v. ของจำนวนคนทำงาน ลูกจ้าง ค่าตอบแทนแรงงาน มูลค่าผลผลิต และค่าใช้จ่ายชั้นกลาง จำแนกตามประเภทอุตสาหกรรม สำหรับขนาดของสถานประกอบการ 1 - 10 คน (ต่อ)

TABLE 1 c.v. OF NUMBER OF PERSONS ENGAGED, EMPLOYEES, REMUNERATION, VALUE OF GROSS OUTPUT AND INTERMEDIATE CONSUMPTION BY CATEGORY OF INDUSTRY FOR ESTABLISHMENTS WITH 1 - 10 PERSONS ENGAGED (cont'd)

รหัส Code	ประเภทอุตสาหกรรม	จำนวน คนทำงาน Number of persons engaged	ลูกจ้าง Employees		มูลค่าผลผลิต Value of gross output	ค่าใช้จ่าย ชั้นกลาง Intermediate consumption	Category of industry
			จำนวน Number	ค่าตอบแทน แรงงาน Remuneration			
2733	การผลิตอุปกรณ์การเดินสายไฟฟ้า	0.1171	0.1212	0.1083	**	**	Manufacture of wiring devices
2730	การผลิตอุปกรณ์การเดินสายไฟฟ้า	0.1171	0.1212	0.1083	**	**	Manufacture of wiring devices
<b>274</b>	<b>การผลิตอุปกรณ์ไฟฟ้าสำหรับให้แสงสว่าง</b>	<b>0.0843</b>	<b>0.1216</b>	<b>0.1368</b>	<b>0.2298</b>	<b>0.2799</b>	<b>Manufacture of electric lighting equipment</b>
2740	การผลิตอุปกรณ์ไฟฟ้าสำหรับให้แสงสว่าง	0.0843	0.1216	0.1368	0.2298	0.2799	Manufacture of electric lighting equipment
27401	การผลิตหลอดไฟฟ้า	0.0894	0.0714	0.1351	0.1981	0.1956	Manufacture of electric bulbs
27409	การผลิตอุปกรณ์ไฟฟ้าอื่นๆ สำหรับให้แสงสว่าง	0.1000	0.1472	0.1703	**	**	Manufacture of other electric lighting equipment
<b>275</b>	<b>การผลิตเครื่องใช้ในครัวเรือน</b>	<b>0.0670</b>	<b>0.0791</b>	<b>0.1036</b>	<b>0.1175</b>	<b>0.0947</b>	<b>Manufacture of domestic appliances</b>
2750	การผลิตเครื่องใช้ในครัวเรือน	0.0670	0.0791	0.1036	0.1175	0.0947	Manufacture of domestic appliances
27501	การผลิตเครื่องใช้ไฟฟ้าชนิดใช้ในครัวเรือน (ยกเว้นชนิดที่ให้ความร้อน)	0.1362	0.1571	0.1764	0.2744	0.2529	Manufacture of domestic electric appliances (except electrothermic appliances)
27502	การผลิตเครื่องใช้ไฟฟ้าชนิดใช้ในครัวเรือนที่ให้ความร้อน	0.0881	0.1055	0.1374	0.1088	0.0791	Manufacture of domestic electrothermic appliances
27503	การผลิตเครื่องใช้ในการประกอบอาหารและให้ความร้อน ชนิดใช้ในครัวเรือนที่ไม่ใช้ไฟฟ้า	0.0412	0.0481	0.2790	0.2976	0.2877	Manufacture of domestic non-electric cooking and heating equipment
<b>279</b>	<b>การผลิตอุปกรณ์ไฟฟ้าอื่นๆ</b>	<b>0.0674</b>	<b>0.0857</b>	<b>0.1130</b>	<b>0.1508</b>	<b>0.1380</b>	<b>Manufacture of other electrical equipment</b>
2790	การผลิตอุปกรณ์ไฟฟ้าอื่นๆ	0.0674	0.0857	0.1130	0.1508	0.1380	Manufacture of other electrical equipment
27901	การผลิตเครื่องจ่ายไฟฟ้าสำรอง	*	*	*	*	*	Manufacture of power supplies
27902	การผลิตอุปกรณ์ไฟฟ้าสำหรับให้สัญญาณ	0.1572	0.2020	0.2205	0.1939	0.1940	Manufacture of electrical signs
27909	การผลิตอุปกรณ์ไฟฟ้าอื่นๆ ซึ่งมีได้จัดประเภทไว้ในที่อื่น	0.0694	0.0852	0.1369	**	**	Manufacture of other electrical equipment, n.e.c
<b>28</b>	<b>การผลิตเครื่องจักรและเครื่องมือ ซึ่งมีได้จัดประเภทไว้ในที่อื่น</b>	<b>0.0397</b>	<b>0.0491</b>	<b>0.0586</b>	<b>0.1171</b>	<b>0.1197</b>	<b>Manufacture of machinery and equipment, n.e.c</b>
<b>281</b>	<b>การผลิตเครื่องจักรที่ใช้งานทั่วไป</b>	<b>0.0607</b>	<b>0.0744</b>	<b>0.0869</b>	<b>0.1549</b>	<b>0.1576</b>	<b>Manufacture of general-purpose machinery</b>
2811	การผลิตเครื่องยนต์และเครื่องกังหัน (ยกเว้น เครื่องยนต์ ที่ใช้กับอากาศยาน ยานยนต์ และ จักรยานยนต์)	*	*	*	*	*	Manufacture of engines and turbines (except aircraft, vehicle and cycle engines)
28110	การผลิตเครื่องยนต์และเครื่องกังหัน (ยกเว้น เครื่องยนต์ ที่ใช้กับอากาศยาน ยานยนต์ และ จักรยานยนต์)	*	*	*	*	*	Manufacture of engines and turbines (except aircraft, vehicle and cycle engines)

ตาราง 1 ค่า c.v. ของจำนวนคนทำงาน ลูกจ้าง ค่าตอบแทนแรงงาน มูลค่าผลผลิต และค่าใช้จ่ายขั้นกลาง จำแนกตามประเภทอุตสาหกรรม สำหรับขนาดของสถานประกอบการ 1 - 10 คน (ต่อ)

TABLE 1 c.v. OF NUMBER OF PERSONS ENGAGED, EMPLOYEES, REMUNERATION, VALUE OF GROSS OUTPUT AND INTERMEDIATE CONSUMPTION BY CATEGORY OF INDUSTRY FOR ESTABLISHMENTS WITH 1 - 10 PERSONS ENGAGED (cont'd)

รหัส Code	ประเภทอุตสาหกรรม	จำนวน คนทำงาน Number of persons engaged	ลูกจ้าง Employees		มูลค่าผลผลิต Value of gross output	ค่าใช้จ่าย ขั้นกลาง Intermediate consumption	Category of industry
			จำนวน Number	ค่าตอบแทน แรงงาน Remuneration			
2812	การผลิตเครื่องอุปกรณ์ควบคุมกำลังของไหล	0.1667	**	**	0.0386	0.0199	Manufacture of fluid power equipment
28120	การผลิตเครื่องอุปกรณ์ควบคุมกำลังของไหล	0.1667	**	**	0.0386	0.0199	Manufacture of fluid power equipment
2813	การผลิตเครื่องสูบลูกสูบ คอมเพรสเซอร์ ก๊อก และวาล์วอื่นๆ	0.0878	0.1097	0.1063	0.2455	0.2800	Manufacture of other pumps, compressors, taps and valves
28131	การผลิตเครื่องสูบลูกสูบและคอมเพรสเซอร์อื่น ๆ	0.1219	0.1472	0.1485	0.2780	**	Manufacture of other pumps and compressors
28132	การผลิตก๊อกและวาล์วอื่น ๆ	*	*	*	*	*	Manufacture of other taps and valves
2814	การผลิตตลับลูกปืน เกียร์ และอุปกรณ์ที่ใช้ขับเคลื่อน	*	*	*	*	*	Manufacture of bearings, gears, gearing and driving elements
28140	การผลิตตลับลูกปืน เกียร์ และอุปกรณ์ที่ใช้ขับเคลื่อน	*	*	*	*	*	Manufacture of bearings, gears, gearing and driving elements
2815	การผลิตเตาอบ เตาเผา และเครื่องฟั่นหรือเครื่องฉีดยืด เชื้อเพลิงของเตาเผา	0.1461	0.1963	0.2284	0.2974	**	Manufacture of ovens, furnaces and furnace burners
28150	การผลิตเตาอบ เตาเผา และเครื่องฟั่นหรือเครื่องฉีดยืด เชื้อเพลิงของเตาเผา	0.1461	0.1963	0.2284	0.2974	**	Manufacture of ovens, furnaces and furnace burners
2816	การผลิตเครื่องอุปกรณ์ที่ใช้สำหรับยกและขนย้าย	0.1436	0.1990	0.2085	**	**	Manufacture of lifting and handling equipment
28160	การผลิตเครื่องอุปกรณ์ที่ใช้สำหรับยกและขนย้าย	0.1436	0.1990	0.2085	**	**	Manufacture of lifting and handling equipment
2817	การผลิตเครื่องจักรและเครื่องใช้สำนักงาน (ยกเว้นคอมพิวเตอร์ และอุปกรณ์ต่อพ่วง)	0.2068	0.2371	0.2307	0.2478	0.2550	Manufacture of office machinery and equipment (except computers and peripheral equipment)
28170	การผลิตเครื่องจักรและเครื่องใช้สำนักงาน (ยกเว้นคอมพิวเตอร์ และอุปกรณ์ต่อพ่วง)	0.2068	0.2371	0.2307	0.2478	0.2550	Manufacture of office machinery and equipment (except computers and peripheral equipment)
2818	การผลิตเครื่องมือที่ใช้งานด้วยมือชนิดใช้กำลังขับเคลื่อน	*	*	*	*	*	Manufacture of power-driven hand tools
28180	การผลิตเครื่องมือที่ใช้งานด้วยมือชนิดใช้กำลังขับเคลื่อน	*	*	*	*	*	Manufacture of power-driven hand tools
2819	การผลิตเครื่องจักรอื่นๆ ที่ใช้งานทั่วไป	0.0934	0.1114	0.1301	0.2461	0.2554	Manufacture of other general-purpose machinery

ตาราง 1 ค่า c.v. ของจำนวนคนทำงาน ลูกจ้าง ค่าตอบแทนแรงงาน มูลค่าผลผลิต และค่าใช้จ่ายขั้นกลาง จำแนกตามประเภทอุตสาหกรรม สำหรับขนาดของสถานประกอบการ 1 - 10 คน (ต่อ)

TABLE 1 c.v. OF NUMBER OF PERSONS ENGAGED, EMPLOYEES, REMUNERATION, VALUE OF GROSS OUTPUT AND INTERMEDIATE CONSUMPTION BY CATEGORY OF INDUSTRY FOR ESTABLISHMENTS WITH 1 - 10 PERSONS ENGAGED (cont'd)

รหัส Code	ประเภทอุตสาหกรรม	จำนวน คนทำงาน Number of persons engaged	ลูกจ้าง Employees		มูลค่าผลผลิต Value of gross output	ค่าใช้จ่าย ขั้นกลาง Intermediate consumption	Category of industry
			จำนวน Number	ค่าตอบแทน แรงงาน Remuneration			
28191	การผลิตเครื่องทำความเย็น	0.1638	0.1970	0.2170	**	**	Manufacture of industrial refrigerating or freezing equipment
28199	การผลิตเครื่องจักรอื่นๆ ที่ใช้งานทั่วไป ซึ่งมีได้จัดประเภทไว้ในที่อื่น	0.0931	0.1123	0.1439	**	**	Manufacture of other general-purpose machinery, n.e.c
	<b>282 การผลิตเครื่องจักรที่ใช้ในงานเฉพาะอย่าง</b>	<b>0.0296</b>	<b>0.0373</b>	<b>0.0497</b>	<b>0.0952</b>	<b>0.0995</b>	<b>Manufacture of special-purpose machinery</b>
2821	การผลิตเครื่องจักรที่ใช้ในการเกษตรและการป่าไม้	0.0475	0.0587	0.0552	0.1252	0.1295	Manufacture of agricultural and forestry machinery
28211	การผลิตแทรกเตอร์ที่ใช้ในการเกษตร	0.1581	0.2108	0.2127	0.2340	0.2450	Manufacture of tractors for agriculture and forestry
28219	การผลิตเครื่องจักรอื่นๆ ที่ใช้ในการเกษตรและการป่าไม้	0.0358	0.0470	0.0551	0.1405	0.1450	Manufacture of other agricultural and forestry machinery
2822	การผลิตเครื่องจักรที่ใช้ในการขึ้นรูปโลหะและเครื่องมือกล	0.0872	0.1020	0.1382	0.2473	0.2633	Manufacture of metal forming machinery and machine tools
28221	การผลิตเครื่องจักรที่ใช้ในการขึ้นรูปโลหะ	0.0949	0.1129	0.1811	0.1040	0.1416	Manufacture of metal forming machinery
28229	การผลิตเครื่องมือกลอื่นๆ	0.1235	0.1445	0.2009	0.2961	**	Manufacture of other machine tools
2823	การผลิตเครื่องจักรที่ใช้ในงานโลหะกรรม	0.0738	0.0738	0.0729	0.0558	0.0072	Manufacture of machinery for metallurgy
28230	การผลิตเครื่องจักรที่ใช้ในงานโลหะกรรม	0.0738	0.0738	0.0729	0.0558	0.0072	Manufacture of machinery for metallurgy
2824	การผลิตเครื่องจักรที่ใช้ในการทำเหมืองแร่ เหมืองหิน และการก่อสร้าง	0.1195	0.1521	0.1244	**	**	Manufacture of machinery for mining, quarrying and construction
28240	การผลิตเครื่องจักรที่ใช้ในการทำเหมืองแร่ เหมืองหิน และการก่อสร้าง	0.1195	0.1521	0.1244	**	**	Manufacture of machinery for mining, quarrying and construction
2825	การผลิตเครื่องจักรที่ใช้ในการผลิตอาหาร เครื่องดื่ม และยาสูบ	0.0822	0.1207	0.1510	0.1631	0.1831	Manufacture of machinery for food, beverage and tobacco processing
28250	การผลิตเครื่องจักรที่ใช้ในการผลิตอาหาร เครื่องดื่ม และยาสูบ	0.0822	0.1207	0.1510	0.1631	0.1831	Manufacture of machinery for food, beverage and tobacco processing

ตาราง 1 ค่า c.v. ของจำนวนคนทำงาน ลูกจ้าง ค่าตอบแทนแรงงาน มูลค่าผลผลิต และค่าใช้จ่ายชั้นกลาง จำแนกตามประเภทอุตสาหกรรม สำหรับขนาดของสถานประกอบการ 1 - 10 คน (ต่อ)

TABLE 1 c.v. OF NUMBER OF PERSONS ENGAGED, EMPLOYEES, REMUNERATION, VALUE OF GROSS OUTPUT AND INTERMEDIATE CONSUMPTION BY CATEGORY OF INDUSTRY FOR ESTABLISHMENTS WITH 1 - 10 PERSONS ENGAGED (cont'd)

รหัส Code	ประเภทอุตสาหกรรม	จำนวน คนทำงาน Number of persons engaged	ลูกจ้าง Employees		มูลค่าผลผลิต Value of gross output	ค่าใช้จ่าย ชั้นกลาง Intermediate consumption	Category of industry
			จำนวน Number	ค่าตอบแทน แรงงาน Remuneration			
2826	การผลิตเครื่องจักรที่ใช้ในการผลิตสิ่งทอ เสื้อผ้า เครื่องแต่งกาย และเครื่องหนัง	0.0774	0.1058	0.1337	0.2641	0.2843	Manufacture of machinery for textile, apparel and leather production
28261	การผลิตเครื่องจักรที่ใช้ในการเตรียม ปั่น ทอ และถักนิตสิ่งทอ	0.0948	0.1215	0.1607	**	**	Manufacture of textile preparing, spinning, weaving and knitting machines
28269	การผลิตเครื่องจักรอื่นๆ ที่ใช้ในการผลิตสิ่งทอ เครื่องแต่งกาย และเครื่องหนัง	0.1203	0.1773	0.2141	0.2271	0.2261	Manufacture of other machinery for textile, apparel and leather production
2829	การผลิตเครื่องจักรที่ใช้ในงานเฉพาะอย่างอื่นๆ	0.0471	0.0579	0.0855	0.1714	0.1564	Manufacture of other special purpose machinery
28291	การผลิตเครื่องจักรที่ใช้ในการผลิตกระดาษและกระดาษแข็ง	*	*	*	*	*	Manufacture of paper and paperboard making machinery
28292	การผลิตเครื่องจักรที่ใช้ในการผลิตพลาสติกและยาง	0.0926	0.1155	0.2199	**	**	Manufacture of rubber or plastics making machinery
28299	การผลิตเครื่องจักรที่ใช้งานเฉพาะอย่างอื่นๆ ซึ่งมีได้ จัดประเภทไว้ในที่อื่น	0.0668	0.0834	0.1041	0.1959	0.1750	Manufacture of other special purpose machinery, n.e.c
<b>29</b>	<b>การผลิตยานยนต์ รถพ่วง และรถกึ่งพ่วง</b>	<b>0.0595</b>	<b>0.0863</b>	<b>0.0983</b>	<b>0.1460</b>	<b>0.1549</b>	<b>Manufacture of motor vehicles, trailers and semi-trailers</b>
<i>291</i>	<i>การผลิตยานยนต์</i>	<i>0.0456</i>	<i>0.0456</i>	<i>0.0333</i>	<i>0.0656</i>	<i>0.0945</i>	<i>Manufacture of motor vehicles</i>
2910	การผลิตยานยนต์	0.0456	0.0456	0.0333	0.0656	0.0945	Manufacture of motor vehicles
29102	การผลิตรถยนต์ส่วนบุคคล	*	*	*	*	*	Manufacture of passenger cars
29104	การผลิตยานยนต์อื่นๆ ที่ใช้เพื่อการโดยสาร	-	-	-	-	-	Manufacture of other motor vehicles for passengers
29109	การผลิตยานยนต์อื่นๆ ซึ่งมิได้จัดประเภทไว้ในที่อื่น	0.0962	0.0962	0.1055	0.1985	**	Manufacture of other motor vehicles, n.e.c
<b>292</b>	<b>การผลิตตัวถังยานยนต์ การผลิตรถพ่วงและรถกึ่งพ่วง</b>	<b>0.1473</b>	<b>0.1722</b>	<b>0.2082</b>	<b>0.1841</b>	<b>0.1690</b>	<b>Manufacture of bodies(coachwork) for motor vehicles; manufacture of trailer and semitrailer</b>
2920	การผลิตตัวถังยานยนต์ การผลิตรถพ่วงและรถกึ่งพ่วง	0.1473	0.1722	0.2082	0.1841	0.1690	Manufacture of bodies(coachwork) for motor vehicles; manufacture of trailer and semitrailer

ตาราง 1 ค่า c.v. ของจำนวนคนทำงาน ลูกจ้าง ค่าตอบแทนแรงงาน มูลค่าผลผลิต และค่าใช้จ่ายชั้นกลาง จำแนกตามประเภทอุตสาหกรรม สำหรับขนาดของสถานประกอบการ 1 - 10 คน (ต่อ)

TABLE 1 c.v. OF NUMBER OF PERSONS ENGAGED, EMPLOYEES, REMUNERATION, VALUE OF GROSS OUTPUT AND INTERMEDIATE CONSUMPTION BY CATEGORY OF INDUSTRY FOR ESTABLISHMENTS WITH 1 - 10 PERSONS ENGAGED (cont'd)

รหัส Code	ประเภทอุตสาหกรรม	จำนวน คนทำงาน Number of persons engaged	ลูกจ้าง Employees		มูลค่าผลผลิต Value of gross output	ค่าใช้จ่าย ชั้นกลาง Intermediate consumption	Category of industry
			จำนวน Number	ค่าตอบแทน แรงงาน Remuneration			
29201	การผลิตตัวถังยานยนต์	0.1813	0.2235	0.2598	0.2725	0.2863	Manufacture of bodies(coachwork) for motor vehicles;
29202	การผลิตรถพ่วงและรถกึ่งพ่วง	*	*	*	*	*	Manufacture of trailer and semitrailer
29203	การผลิตตู้คอนเทนเนอร์	*	*	*	*	*	Manufacture of containers
<b>293</b>	<b>การผลิตชิ้นส่วนและอุปกรณ์เสริมสำหรับยานยนต์</b>	<b>0.0653</b>	<b>0.0967</b>	<b>0.1104</b>	<b>0.1647</b>	<b>0.1760</b>	<b>Manufacture of parts and accessories for motor vehicles</b>
2930	การผลิตชิ้นส่วนและอุปกรณ์เสริมสำหรับยานยนต์	0.0653	0.0967	0.1104	0.1647	0.1760	Manufacture of parts and accessories for motor vehicles
29301	การผลิตที่นั่งภายในยานยนต์	0.1092	0.1920	0.2024	0.1680	0.1635	Manufacture of motor vehicle seats
29302	การผลิตอุปกรณ์ไฟฟ้าสำหรับยานยนต์	0.0385	0.0557	0.0244	0.0948	0.1007	Manufacture of electrical equipment for motor vehicles
29309	การผลิตชิ้นส่วนและอุปกรณ์เสริมอื่นๆ สำหรับยานยนต์	0.0708	0.0897	0.1223	0.2270	0.2389	Manufacture of other parts and accessories for motor vehicles
<b>30</b>	<b>การผลิตอุปกรณ์ขนส่งอื่นๆ</b>	<b>0.0818</b>	<b>0.1352</b>	<b>0.1494</b>	<b>0.1244</b>	<b>0.1356</b>	<b>Manufacture of other transport equipment</b>
<b>301</b>	<b>การต่อเรือ</b>	<b>*</b>	<b>*</b>	<b>*</b>	<b>*</b>	<b>*</b>	<b>Building of ships and boats</b>
3011	การต่อเรือใหญ่และสิ่งก่อสร้างลอยน้ำ	*	*	*	*	*	Building of ships and floating structures
30110	การต่อเรือใหญ่และสิ่งก่อสร้างลอยน้ำ	*	*	*	*	*	Building of ships and floating structures
3012	การต่อเรือที่ใช้เพื่อความสำราญและการกีฬา	*	*	*	*	*	Building of pleasure and sporting boats
30120	การต่อเรือที่ใช้เพื่อความสำราญและการกีฬา	*	*	*	*	*	Building of pleasure and sporting boats
<b>302</b>	<b>การผลิตหัวรถจักรและผู้สำหรับขนส่งทางรถไฟและรถราง</b>	<b>*</b>	<b>*</b>	<b>*</b>	<b>*</b>	<b>*</b>	<b>Manufacture of railway locomotives and rolling stock</b>
3020	การผลิตหัวรถจักรและผู้สำหรับขนส่งทางรถไฟและรถราง	*	*	*	*	*	Manufacture of railway locomotives and rolling stock

ตาราง 1 ค่า c.v. ของจำนวนคนทำงาน ลูกจ้าง ค่าตอบแทนแรงงาน มูลค่าผลผลิต และค่าใช้จ่ายชั้นกลาง จำแนกตามประเภทอุตสาหกรรม สำหรับขนาดของสถานประกอบการ 1 - 10 คน (ต่อ)

TABLE 1 c.v. OF NUMBER OF PERSONS ENGAGED, EMPLOYEES, REMUNERATION, VALUE OF GROSS OUTPUT AND INTERMEDIATE CONSUMPTION BY CATEGORY OF INDUSTRY FOR ESTABLISHMENTS WITH 1 - 10 PERSONS ENGAGED (cont'd)

รหัส Code	ประเภทอุตสาหกรรม	จำนวน คนทำงาน Number of persons engaged	ลูกจ้าง Employees		มูลค่าผลผลิต Value of gross output	ค่าใช้จ่าย ชั้นกลาง Intermediate consumption	Category of industry
			จำนวน Number	ค่าตอบแทน แรงงาน Remuneration			
30200	การผลิตหัวรถจักรและตู้สำหรับขนส่งทางรถไฟและรถราง	*	*	*	*	*	Manufacture of railway locomotives and rolling stock
<b>303</b>	<b>การผลิตอากาศยาน ยานอวกาศ และเครื่องจักรที่เกี่ยวข้อง</b>	-	-	-	-	-	<b>Manufacture of air and spacecraft and related machinery</b>
3030	การผลิตอากาศยาน ยานอวกาศ และเครื่องจักรที่เกี่ยวข้อง	-	-	-	-	-	Manufacture of air and spacecraft and related machinery
30300	การผลิตอากาศยาน ยานอวกาศ และเครื่องจักรที่เกี่ยวข้อง	-	-	-	-	-	Manufacture of air and spacecraft and related machinery
<b>309</b>	<b>การผลิตอุปกรณ์ขนส่ง ซึ่งมีได้จัดประเภทไว้ในที่อื่น</b>	<b>0.0895</b>	<b>0.1540</b>	<b>0.1772</b>	<b>0.1371</b>	<b>0.1475</b>	<b>Manufacture of transport equipment, n.e.c.</b>
3091	การผลิตจักรยานยนต์	0.1309	0.2283	0.2553	0.1711	0.1795	Manufacture of motorcycles
30911	การผลิตจักรยานยนต์	*	*	*	*	*	Manufacture of motorcycles
30912	การผลิตเครื่องยนต์ ชิ้นส่วนและอุปกรณ์เสริมสำหรับจักรยานยนต์	0.1432	0.2635	0.2832	**	**	Manufacture of engines, parts and accessories for motorcycles
3092	การผลิตรถจักรยานและรถสำหรับคนพิการ	0.0855	0.1264	0.1557	0.1482	0.1638	Manufacture of bicycles and invalid carriages
30921	การผลิตรถจักรยาน	0.0855	0.1264	0.1557	0.1482	0.1638	Manufacture of bicycles
30922	การผลิตรถสำหรับคนพิการ	-	-	-	-	-	Manufacture of invalid carriages
3099	การผลิตอุปกรณ์ขนส่งอื่นๆ ซึ่งมีได้จัดประเภทไว้ในที่อื่น	0.1030	0.2207	0.1955	0.2290	0.2383	Manufacture of other transport equipment, n.e.c.
30990	การผลิตอุปกรณ์ขนส่งอื่นๆ ซึ่งมีได้จัดประเภทไว้ในที่อื่น	0.1030	0.2207	0.1955	0.2290	0.2383	Manufacture of other transport equipment, n.e.c.
<b>31</b>	<b>การผลิตเฟอร์นิเจอร์</b>	<b>0.0493</b>	<b>0.0708</b>	<b>0.0836</b>	<b>0.1269</b>	<b>0.1392</b>	<b>Manufacture of furniture</b>
<b>310</b>	<b>การผลิตเฟอร์นิเจอร์</b>	<b>0.0493</b>	<b>0.0708</b>	<b>0.0836</b>	<b>0.1269</b>	<b>0.1392</b>	<b>Manufacture of furniture</b>
3100	การผลิตเฟอร์นิเจอร์	0.0493	0.0708	0.0836	0.1269	0.1392	Manufacture of furniture
31001	การผลิตเฟอร์นิเจอร์ไม้	0.0611	0.0873	0.1027	0.1545	0.1694	Manufacture of wood furniture
31002	การผลิตเฟอร์นิเจอร์โลหะ	0.0887	0.1224	0.1242	0.1550	0.1529	Manufacture of metal furniture
31003	การผลิตฐานรองที่นอนและที่นอน	0.1785	0.2597	**	**	**	Manufacture of mattresses and mattress supports



ตาราง 1 ค่า c.v. ของจำนวนคนทำงาน ลูกจ้าง ค่าตอบแทนแรงงาน มูลค่าผลผลิต และค่าใช้จ่ายชั้นกลาง จำแนกตามประเภทอุตสาหกรรม สำหรับขนาดของสถานประกอบการ 1 - 10 คน (ต่อ)

TABLE 1 c.v. OF NUMBER OF PERSONS ENGAGED, EMPLOYEES, REMUNERATION, VALUE OF GROSS OUTPUT AND INTERMEDIATE CONSUMPTION BY CATEGORY OF INDUSTRY FOR ESTABLISHMENTS WITH 1 - 10 PERSONS ENGAGED (cont'd)

รหัส Code	ประเภทอุตสาหกรรม	จำนวน คนทำงาน Number of persons engaged	ลูกจ้าง Employees		มูลค่าผลผลิต Value of gross output	ค่าใช้จ่าย ชั้นกลาง Intermediate consumption	Category of industry
			จำนวน Number	ค่าตอบแทน แรงงาน Remuneration			
31009	การผลิตเฟอร์นิเจอร์อื่นๆ	0.0885	0.1348	0.1543	0.2048	0.2111	Manufacture of other furniture
<b>32</b>	<b>การผลิตผลิตภัณฑ์อื่นๆ</b>	<b>0.0423</b>	<b>0.0686</b>	<b>0.0795</b>	<b>0.1435</b>	<b>0.1516</b>	<b>Other manufacturing</b>
<b>321</b>	<b>การผลิตเครื่องประดับเพชรพลอย เครื่องประดับอัญมณี และสิ่งของที่เกี่ยวข้อง</b>	<b>0.0562</b>	<b>0.0890</b>	<b>0.1052</b>	<b>0.1695</b>	<b>0.1709</b>	<b>Manufacture of jewellery, bijouterie and related articles</b>
3211	การผลิตเครื่องประดับเพชรพลอยแท้และสิ่งของที่เกี่ยวข้อง	0.0613	0.0968	0.1153	0.1794	0.1795	Manufacture of jewellery and related articles
32111	การผลิตเครื่องประดับเพชรพลอยและโลหะมีค่า	0.0701	0.1110	0.1313	0.2017	0.2033	Manufacture of jewellery and bijouterie of precious stones and metals
32112	การผลิตสิ่งของเครื่องใช้จากเพชรพลอยและโลหะมีค่า	0.0998	0.2079	0.2409	0.2395	0.2760	Manufacture of goldsmiths' articles of precious stones and metals
32113	การเจียรไนและการขัดเพชรพลอย	0.1358	0.2003	0.2251	0.2273	0.2446	Cutting, shaping and finishing of diamonds and precious stones
3212	การผลิตเครื่องประดับเพชรพลอยเทียมและสิ่งของที่เกี่ยวข้อง	0.1335	0.2152	0.2396	0.1876	0.1849	Manufacture of costume jewellery and related articles
32120	การผลิตเครื่องประดับเพชรพลอยเทียมและสิ่งของที่เกี่ยวข้อง	0.1335	0.2152	0.2396	0.1876	0.1849	Manufacture of costume jewellery and related articles
<b>322</b>	<b>การผลิตเครื่องดนตรี</b>	<b>0.1119</b>	<b>0.2530</b>	<b>0.0841</b>	<b>0.1001</b>	<b>0.1184</b>	<b>Manufacture of musical instruments</b>
3220	การผลิตเครื่องดนตรี	0.1119	0.2530	0.0841	0.1001	0.1184	Manufacture of musical instruments
32201	การผลิตเครื่องดนตรีไทย	0.1566	**	**	0.2175	0.2749	Manufacture of Thai musical instruments
32209	การผลิตเครื่องดนตรีอื่นๆ	*	*	*	*	*	Manufacture of other musical instruments
<b>323</b>	<b>การผลิตเครื่องกีฬา</b>	<b>0.1785</b>	<b>0.2394</b>	<b>0.2073</b>	<b>**</b>	<b>**</b>	<b>Manufacture of sports goods</b>
3230	การผลิตเครื่องกีฬา	0.1785	0.2394	0.2073	**	**	Manufacture of sports goods
32301	การผลิตลูกบอลที่ใช้ในการกีฬา	-	-	-	-	-	Manufacture of balls using in sports
32302	การผลิตกระดานโต้คลื่นและเครื่องอุปกรณ์กีฬาทางน้ำ	-	-	-	-	-	Manufacture of sailboards and surfboards

ตาราง 1 ค่า c.v. ของจำนวนคนทำงาน ลูกจ้าง ค่าตอบแทนแรงงาน มูลค่าผลผลิต และค่าใช้จ่ายชั้นกลาง จำแนกตามประเภทอุตสาหกรรม สำหรับขนาดของสถานประกอบการ 1 - 10 คน (ต่อ)

TABLE 1 c.v. OF NUMBER OF PERSONS ENGAGED, EMPLOYEES, REMUNERATION, VALUE OF GROSS OUTPUT AND INTERMEDIATE CONSUMPTION BY CATEGORY OF INDUSTRY FOR ESTABLISHMENTS WITH 1 - 10 PERSONS ENGAGED (cont'd)

รหัส Code	ประเภทอุตสาหกรรม	จำนวน คนทำงาน Number of persons engaged	ลูกจ้าง Employees		มูลค่าผลผลิต Value of gross output	ค่าใช้จ่าย ชั้นกลาง Intermediate consumption	Category of industry
			จำนวน Number	ค่าตอบแทน แรงงาน Remuneration			
32303	การผลิตอุปกรณ์กีฬาตกปลา	*	*	*	*	*	Manufacture of fishing sports equipment
32309	การผลิตเครื่องกีฬาอื่นๆ	0.2505	**	**	**	**	Manufacture of other sports goods
<b>324</b>	<b>การผลิตเกมและของเล่น</b>	<b>0.1336</b>	<b>0.2566</b>	<b>**</b>	<b>0.2883</b>	<b>0.2730</b>	<b>Manufacture of games and toys</b>
3240	การผลิตเกมและของเล่น	0.1336	0.2566	**	0.2883	0.2730	Manufacture of games and toys
32401	การผลิตของเล่นที่มีล้อ	*	*	*	*	*	Manufacture of wheeled toys
32402	การผลิตตุ๊กตา	0.1551	0.2967	**	**	**	Manufacture of dolls
32409	การผลิตเกมและของเล่นอื่นๆ	0.1734	**	**	**	**	Manufacture of other games and toys
<b>325</b>	<b>การผลิตเครื่องมือและอุปกรณ์ในทางการแพทย์ และทางทันตกรรม</b>	<b>0.1023</b>	<b>0.1711</b>	<b>0.1759</b>	<b>**</b>	<b>**</b>	<b>Manufacture of medical and dental instruments and supplies</b>
3250	การผลิตเครื่องมือและอุปกรณ์ในทางการแพทย์ และทางทันตกรรม	0.1023	0.1711	0.1759	**	**	Manufacture of medical and dental instruments and supplies
32501	การผลิตเครื่องมือและอุปกรณ์ในทางการแพทย์	0.1344	0.1900	0.1999	**	**	Manufacture of medical instruments and supplies
32502	การผลิตเครื่องมือและอุปกรณ์ในทางทันตกรรม	0.1575	**	**	**	**	Manufacture of dental instruments and supplies
<b>329</b>	<b>การผลิตผลิตภัณฑ์อื่นๆ ซึ่งมีได้จัดประเภทไว้ในที่อื่น</b>	<b>0.0759</b>	<b>0.1295</b>	<b>0.1473</b>	<b>0.2451</b>	<b>0.2594</b>	<b>Other manufacturing, n.e.c.</b>
3290	การผลิตผลิตภัณฑ์อื่นๆ ซึ่งมีได้จัดประเภทไว้ในที่อื่น	0.0759	0.1295	0.1473	0.2451	0.2594	Other manufacturing, n.e.c.
32901	การผลิตไม้กวาดและแปรง	0.1715	0.2546	0.2163	0.2631	**	Manufacture of brooms and brushes
32902	การผลิตอุปกรณ์เครื่องเขียน	0.1103	0.1766	0.1996	0.1910	0.1934	Manufacture of stationery
32903	การผลิตเครื่องอุปกรณ์ด้านความปลอดภัย	0.0995	0.1394	0.2054	**	**	Manufacture of protective safety equipment
32904	การผลิตดอกไม้และต้นไม้ประดิษฐ์	0.1321	**	**	0.2599	0.2559	Manufacture of artificial flowers and plants
32909	การผลิตผลิตภัณฑ์อื่นๆ ซึ่งมีได้จัดประเภทไว้ในที่อื่น	0.1003	0.1428	0.1582	**	**	Other manufacturing, n.e.c.
<b>33</b>	<b>การซ่อมและการติดตั้งเครื่องจักรและอุปกรณ์</b>	<b>0.0593</b>	<b>0.0851</b>	<b>0.0867</b>	<b>0.2269</b>	<b>0.2351</b>	<b>Repair and installation of machinery and equipment</b>

ตาราง 1 ค่า c.v. ของจำนวนคนทำงาน ลูกจ้าง ค่าตอบแทนแรงงาน มูลค่าผลผลิต และค่าใช้จ่ายขั้นกลาง จำแนกตามประเภทอุตสาหกรรม สำหรับขนาดของสถานประกอบการ 1 - 10 คน (ต่อ)

TABLE 1 c.v. OF NUMBER OF PERSONS ENGAGED, EMPLOYEES, REMUNERATION, VALUE OF GROSS OUTPUT AND INTERMEDIATE CONSUMPTION BY CATEGORY OF INDUSTRY FOR ESTABLISHMENTS WITH 1 - 10 PERSONS ENGAGED (cont'd)

รหัส Code	ประเภทอุตสาหกรรม	จำนวน คนทำงาน Number of persons engaged	ลูกจ้าง Employees		มูลค่าผลผลิต Value of gross output	ค่าใช้จ่าย ขั้นกลาง Intermediate consumption	Category of industry
			จำนวน Number	ค่าตอบแทน แรงงาน Remuneration			
331	การซ่อมผลิตภัณฑ์โลหะประดิษฐ์ เครื่องจักร และอุปกรณ์	0.0642	0.0940	0.0990	0.2623	0.2700	Repair of fabricated metal products, machinery and equipment
3311	การซ่อมผลิตภัณฑ์โลหะประดิษฐ์	0.1713	0.2158	0.2486	**	**	Repair of fabricated metal products
33110	การซ่อมผลิตภัณฑ์โลหะประดิษฐ์	0.1713	0.2158	0.2486	**	**	Repair of fabricated metal products
3312	การซ่อมเครื่องจักร	0.0919	0.1264	0.1312	**	**	Repair of machinery
33121	การซ่อมเครื่องจักรที่ใช้งานทั่วไป	0.1173	0.1496	0.1536	**	**	Repair of general-purpose machinery
33122	การซ่อมเครื่องจักรที่ใช้งานเฉพาะอย่าง	0.1468	0.2261	0.2301	0.2390	0.2397	Repair of special-purpose machinery
3313	การซ่อมอุปกรณ์อิเล็กทรอนิกส์และอุปกรณ์ที่ใช้ในทางทัศนศาสตร์	0.1059	0.1335	0.1494	0.1846	0.1491	Repair of electronic and optical equipment
33131	การซ่อมและบำรุงรักษาอุปกรณ์เพื่อการวัด การทดสอบ การนำร่อง และการควบคุม	0.0932	0.1102	0.1146	0.2113	0.1675	Repair of measuring, testing, navigating and control equipment
33132	การซ่อมและบำรุงรักษาเครื่องฉายรังสี เครื่องไฟฟ้าทางการแพทย์และทางกายภาพบำบัด	0.2894	**	**	**	**	Repair of irradiation, electromedical and electrotherapeutic
33133	การซ่อมและบำรุงรักษาอุปกรณ์ที่ใช้ในทางทัศนศาสตร์ และอุปกรณ์ถ่ายภาพ	0.2722	**	**	0.2111	0.0402	Repair of optical instruments and photographic equipment
3314	การซ่อมอุปกรณ์ไฟฟ้า	0.1141	0.2254	0.2677	0.2851	**	Repair of electrical equipment
33141	การซ่อมมอเตอร์ไฟฟ้า เครื่องกำเนิดไฟฟ้า หม้อแปลงไฟฟ้า และอุปกรณ์เพื่อการจ่ายและควบคุมกระแสไฟฟ้า	0.1279	0.2494	0.2959	**	**	Repair of electric motors, generators, transformers and electricity distribution and control apparatus
33142	การซ่อมหม้อสะสมไฟฟ้าและแบตเตอรี่	*	-	-	*	*	Repair of accumulators and batteries
33149	การซ่อมอุปกรณ์ไฟฟ้าอื่นๆ	0.2385	**	**	**	0.2943	Repair of other electrical equipment
3315	การซ่อมอุปกรณ์ขนส่ง (ยกเว้นยานยนต์)	0.0620	0.0894	0.0684	0.0612	0.0756	Repair of transport equipment (except motor vehicles)
33151	การซ่อมเรือ	0.0868	0.1315	0.1146	0.1029	0.1164	Repair of ships and boats
33152	การซ่อมอากาศยาน	*	*	*	*	*	Repair of air and spacecraft

ตาราง 1 ค่า c.v. ของจำนวนคนทำงาน ลูกจ้าง ค่าตอบแทนแรงงาน มูลค่าผลผลิต และค่าใช้จ่ายขั้นกลาง จำแนกตามประเภทอุตสาหกรรม สำหรับขนาดของสถานประกอบการ 1 - 10 คน (ต่อ)

TABLE 1 c.v. OF NUMBER OF PERSONS ENGAGED, EMPLOYEES, REMUNERATION, VALUE OF GROSS OUTPUT AND INTERMEDIATE CONSUMPTION BY CATEGORY OF INDUSTRY FOR ESTABLISHMENTS WITH 1 - 10 PERSONS ENGAGED (cont'd)

รหัส Code	ประเภทอุตสาหกรรม	จำนวน คนทำงาน Number of persons engaged	ลูกจ้าง Employees		มูลค่าผลผลิต Value of gross output	ค่าใช้จ่าย ขั้นกลาง Intermediate consumption	Category of industry
			จำนวน Number	ค่าตอบแทน แรงงาน Remuneration			
33159	การซ่อมอุปกรณ์ขนส่งอื่นๆ (ยกเว้นยานยนต์)	*	*	*	*	*	Repair of other transport equipment (except motor vehicles)
3319	การซ่อมอุปกรณ์อื่นๆ	-	-	-	-	-	Repair of other equipment
33190	การซ่อมอุปกรณ์อื่นๆ	-	-	-	-	-	Repair of other equipment
<b>332</b>	<b>การติดตั้งเครื่องจักรและอุปกรณ์ชนิดใช้ในทางอุตสาหกรรม</b>	<b>0.0473</b>	<b>0.0478</b>	<b>0.0780</b>	<b>0.1103</b>	<b>0.1117</b>	<b>Installation of industrial machinery and equipment</b>
3320	การติดตั้งเครื่องจักรและอุปกรณ์ชนิดใช้ในทางอุตสาหกรรม	0.0473	0.0478	0.0780	0.1103	0.1117	Installation of industrial machinery and equipment
33200	การติดตั้งเครื่องจักรและอุปกรณ์ชนิดใช้ในทางอุตสาหกรรม	0.0473	0.0478	0.0780	0.1103	0.1117	Installation of industrial machinery and equipment
<b>37</b>	<b>การจัดการน้ำเสีย</b>	<b>*</b>	<b>*</b>	<b>*</b>	<b>*</b>	<b>*</b>	<b>Sewerage</b>
<b>370</b>	<b>การจัดการน้ำเสีย</b>	<b>*</b>	<b>*</b>	<b>*</b>	<b>*</b>	<b>*</b>	<b>Sewerage</b>
3700	การจัดการน้ำเสีย	*	*	*	*	*	Sewerage
37000	การจัดการน้ำเสีย	*	*	*	*	*	Sewerage
<b>38</b>	<b>การเก็บรวบรวมของเสีย การบำบัด และการกำจัดของเสีย รวมถึงการนำของเสียกลับมาใช้ใหม่</b>	<b>0.1304</b>	<b>0.2338</b>	<b>0.2609</b>	<b>**</b>	<b>**</b>	<b>Waste collection, treatment and disposal activities; materials recovery</b>
<b>381</b>	<b>การเก็บรวบรวมของเสีย</b>	<b>**</b>	<b>**</b>	<b>**</b>	<b>**</b>	<b>**</b>	<b>Waste collection</b>
3811	การเก็บรวบรวมของเสียที่ไม่เป็นอันตราย	**	**	**	**	**	Collection of non-hazardous waste
38110	การเก็บรวบรวมของเสียที่ไม่เป็นอันตราย	**	**	**	**	**	Collection of non-hazardous waste
<b>382</b>	<b>การบำบัดและการกำจัดของเสีย</b>	<b>0.1019</b>	<b>0.2014</b>	<b>0.1482</b>	<b>0.2294</b>	<b>0.2505</b>	<b>Waste treatment and disposal</b>
3821	การบำบัดและการกำจัดของเสียที่ไม่เป็นอันตราย	0.1019	0.2014	0.1482	0.2294	0.2505	Treatment and disposal of non-hazardous waste
38211	การบำบัดและการกำจัดของเสียที่ไม่เป็นอันตราย โดยการฝังกลบอย่างถูกสุขอนามัย	*	*	*	*	*	Treatment and disposal of non-hazardous waste by sanitary landfill
38212	การบำบัดและการกำจัดของเสียที่ไม่เป็นอันตรายโดยการเผาด้วยเตาเผาขยะ	*	*	*	*	*	Treatment and disposal of non-hazardous waste by incineration

ตาราง 1 ค่า c.v. ของจำนวนคนทำงาน ลูกจ้าง ค่าตอบแทนแรงงาน มูลค่าผลผลิต และค่าใช้จ่ายชั้นกลาง จำแนกตามประเภทอุตสาหกรรม สำหรับขนาดของสถานประกอบการ 1 - 10 คน (ต่อ)

TABLE 1 c.v. OF NUMBER OF PERSONS ENGAGED, EMPLOYEES, REMUNERATION, VALUE OF GROSS OUTPUT AND INTERMEDIATE CONSUMPTION BY CATEGORY OF INDUSTRY FOR ESTABLISHMENTS WITH 1 - 10 PERSONS ENGAGED (cont'd)

รหัส Code	ประเภทอุตสาหกรรม	จำนวน คนทำงาน Number of persons engaged	ลูกจ้าง Employees		มูลค่าผลผลิต Value of gross output	ค่าใช้จ่าย ชั้นกลาง Intermediate consumption	Category of industry
			จำนวน Number	ค่าตอบแทน แรงงาน Remuneration			
38213	การบำบัดและการกำจัดของเสียที่ไม่เป็นอันตรายโดยวิธีชีวภาพ	0.1925	**	**	**	**	Treatment and disposal of non-hazardous waste by biological reduction
<i>383</i>	<i>การนำวัสดุที่ใช้แล้วกลับมาใช้ใหม่</i>	<i>0.1364</i>	<i>0.2846</i>	<i>**</i>	<i>**</i>	<i>**</i>	<i>Materials recovery</i>
3830	การนำวัสดุที่ใช้แล้วกลับมาใช้ใหม่	0.1364	0.2846	**	**	**	Materials recovery
38300	การนำวัสดุที่ใช้แล้วกลับมาใช้ใหม่	0.1364	0.2846	**	**	**	Materials recovery
<i>39</i>	<i>กิจกรรมการบำบัดและบริการจัดการของเสียอื่นๆ</i>	-	-	-	-	-	<i>Remediation activities and other waste management services</i>
<i>390</i>	<i>กิจกรรมการบำบัดและบริการจัดการของเสียอื่นๆ</i>	-	-	-	-	-	<i>Remediation activities and other waste management services</i>
3900	กิจกรรมการบำบัดและบริการจัดการของเสียอื่นๆ	-	-	-	-	-	Remediation activities and other waste management services
39000	กิจกรรมการบำบัดและบริการจัดการของเสียอื่นๆ	-	-	-	-	-	Remediation activities and other waste management services
<i>58</i>	<i>การจัดพิมพ์จำหน่ายหรือเผยแพร่</i>	<i>0.0490</i>	<i>0.0579</i>	<i>0.0715</i>	<i>0.1219</i>	<i>0.1281</i>	<i>Publishing activities</i>
<i>581</i>	<i>การจัดพิมพ์จำหน่ายหรือเผยแพร่หนังสือ นิตยสาร และงานอื่นๆ</i>	<i>0.0503</i>	<i>0.0662</i>	<i>0.0732</i>	<i>0.1198</i>	<i>0.1380</i>	<i>Publishing of books, periodicals and other publishing activities</i>
5811	การจัดพิมพ์จำหน่ายหรือเผยแพร่หนังสือ	0.0858	0.1088	0.1103	0.1641	0.1920	Book publishing
58111	การจัดพิมพ์จำหน่ายหรือเผยแพร่ตำราเรียน พจนานุกรม และสารานุกรม ลงบนสื่อต่างๆ (ยกเว้นทางออนไลน์)	0.1290	0.1539	0.1574	0.2320	0.2634	Publishing of textbooks, dictionaries and encyclopedias activities (except on-line)
58112	การจัดพิมพ์จำหน่ายหรือเผยแพร่โบรชัวร์ ใบปลิว และสิ่งพิมพ์อื่นๆ ที่คล้ายกัน ลงบนสื่อต่างๆ (ยกเว้นทางออนไลน์)	0.1393	0.2000	0.2020	0.2104	0.2387	Publishing of brochures, leaflets and similar publications activities (except on-line)
58113	การจัดพิมพ์จำหน่ายหรือเผยแพร่หนังสือออนไลน์	*	*	*	*	*	On-line book publishing

ตาราง 1 ค่า c.v. ของจำนวนคนทำงาน ลูกจ้าง ค่าตอบแทนแรงงาน มูลค่าผลผลิต และค่าใช้จ่ายชั้นกลาง จำแนกตามประเภทอุตสาหกรรม สำหรับขนาดของสถานประกอบการ 1 - 10 คน (ต่อ)

TABLE 1 c.v. OF NUMBER OF PERSONS ENGAGED, EMPLOYEES, REMUNERATION, VALUE OF GROSS OUTPUT AND INTERMEDIATE CONSUMPTION BY CATEGORY OF INDUSTRY FOR ESTABLISHMENTS WITH 1 - 10 PERSONS ENGAGED (cont'd)

รหัส Code	ประเภทอุตสาหกรรม	จำนวน คนทำงาน Number of persons engaged	ลูกจ้าง Employees		มูลค่าผลผลิต Value of gross output	ค่าใช้จ่าย ชั้นกลาง Intermediate consumption	Category of industry
			จำนวน Number	ค่าตอบแทน แรงงาน Remuneration			
58114	การดูแลสิทธิในการผลิตซ้ำหนังสือเพื่อจำหน่ายหรือเผยแพร่	*	*	*	*	*	Licensing activities for books
5813	การจัดพิมพ์จำหน่ายหรือเผยแพร่หนังสือพิมพ์ วารสาร และนิตยสาร	0.0587	0.0747	0.1038	0.2199	0.1184	Publishing of newspapers, journals and periodicals
58131	การจัดพิมพ์จำหน่ายหรือเผยแพร่หนังสือพิมพ์ลงบนสื่อต่างๆ (ยกเว้นทางออนไลน์)	0.0843	0.1291	0.1787	0.1721	0.1315	Publishing of newspapers (except on-line)
58132	การจัดพิมพ์จำหน่ายหรือเผยแพร่วารสารและนิตยสาร ลงบนสื่อต่างๆ (ยกเว้นทางออนไลน์)	0.0702	0.0862	0.1176	0.2755	0.1527	Publishing of journals and periodicals (except on-line)
58133	การจัดพิมพ์จำหน่ายหรือเผยแพร่หนังสือพิมพ์ วารสาร และนิตยสารออนไลน์	-	-	-	-	-	On-line publishing of newspapers, journals and periodicals
5819	การจัดพิมพ์จำหน่ายหรือเผยแพร่งานอื่นๆ	0.0895	0.1482	0.1841	0.2228	0.2315	Other publishing activities
58191	การจัดพิมพ์จำหน่ายหรือเผยแพร่งานอื่นๆ ลงบนสื่อต่างๆ (ยกเว้นทางออนไลน์)	0.1023	0.1774	0.2289	0.2343	0.2471	Other publishing activities (except on-line)
58192	การจัดพิมพ์จำหน่ายหรือเผยแพร่งานอื่นๆ ผ่านทางออนไลน์	*	*	*	*	*	On-line other publishing activities
<b>582</b>	<b>การจัดทำซอฟต์แวร์สำเร็จรูป</b>	<b>0.1115</b>	<b>0.1115</b>	<b>0.1344</b>	<b>0.2187</b>	<b>0.2364</b>	<b>Software publishing</b>
5820	การจัดทำซอฟต์แวร์สำเร็จรูป	0.1115	0.1115	0.1344	0.2187	0.2364	Software publishing
58201	การจัดทำซอฟต์แวร์เกมสำเร็จรูป	0.0450	0.0450	0.0634	0.2095	0.2380	Software game publishing
58202	การจัดทำซอฟต์แวร์สำเร็จรูป (ยกเว้นซอฟต์แวร์เกมสำเร็จรูป)	0.1535	0.1535	0.1900	**	**	Software publishing (except software games)

หมายเหตุ : 1. \* หมายถึง ไม่สามารถประมาณค่าได้

2. \*\* หมายถึง ค่า c.v. มีค่าสูง

Note : 1. \* means this value cannot be estimated.

2. \*\* means this value is not acceptable

## ภาคผนวก ข

### คำนิยาม

#### แนวคิดและคำนิยาม

##### 1. สถานประกอบการอุตสาหกรรมการผลิต

หมายถึง สถานประกอบการที่ดำเนินกิจการเกี่ยวกับการผลิต ซึ่งหมายถึงการเปลี่ยนรูปวัตถุดิบให้เป็นผลิตภัณฑ์ชนิดใหม่ด้วยเครื่องจักรหรือเคมีภัณฑ์ โดยไม่คำนึงถึงว่างานนั้นทำด้วยเครื่องจักรหรือด้วยมือหรือทำในโรงงาน โรงซ่อม หรือเคหะสถาน หรือผลิตภัณฑ์นั้นขายส่งหรือขายปลีกก็ตาม การประกอบชิ้นส่วนของผลิตภัณฑ์นับว่าเป็นการผลิตด้วย

##### 2. การจำแนกประเภทอุตสาหกรรมการผลิต

ในการจัดทำสำมะโนธุรกิจและอุตสาหกรรม พ.ศ. 2555 ได้จำแนกประเภทอุตสาหกรรมการผลิตตามกิจกรรมทางเศรษฐกิจทุกประเภท ตามการจัดประเภทมาตรฐานอุตสาหกรรมประเทศไทย ปี 2552 (Thailand Standard Industrial Classification : TSIC-2009) ซึ่งอุตสาหกรรมผลิตจัดอยู่ในประเภท D E และ J เฉพาะหมวดย่อย 58

การจัดจำแนกโครงสร้างประเภทอุตสาหกรรมการผลิต เป็นดังนี้

**หมวดย่อยอุตสาหกรรม** ได้แก่ กลุ่มอุตสาหกรรม ซึ่งแบ่งเป็นกลุ่มย่อยจากหมวดใหญ่ และใช้แทนด้วยเลขรหัส 2 ตัวแรก ตั้งแต่รหัส 10 – 33 37 – 39 และ 58 รวม 28 หมวดย่อย

**หมู่ใหญ่อุตสาหกรรม** ได้แก่ กลุ่มอุตสาหกรรม ซึ่งแบ่งเป็นกลุ่มย่อยจากหมวดย่อยอุตสาหกรรม และใช้แทนด้วยเลขรหัส 3 ตัวแรก ตั้งแต่รหัส 101 – 332 370 - 390 และ 581 - 582 รวม 78 หมู่ใหญ่

**หมู่ย่อยอุตสาหกรรม** ได้แก่ กลุ่มอุตสาหกรรม ซึ่งแบ่งเป็นกลุ่มย่อยจากหมู่ใหญ่อุตสาหกรรม และใช้แทนด้วยเลขรหัส 4 ตัวแรก ตั้งแต่รหัส 1011- 3320 3700 - 3900 และ 5811 - 5820 รวม 164 หมู่ย่อย

**กิจกรรมอุตสาหกรรม** ได้แก่ กลุ่มอุตสาหกรรมที่ย่อยที่สุด และใช้แทนด้วยเลขรหัส 5 ตัวแรก ตั้งแต่รหัส 10111 – 33200 37000 - 39000 และ 58111 – 58203 รวม 409 กิจกรรม

##### 3. รูปแบบการจัดตั้งตามกฎหมาย

###### 3.1 ส่วนบุคคล ห้างหุ้นส่วนสามัญที่ไม่เป็นนิติบุคคล

หมายถึง สถานประกอบการที่มีเจ้าของเป็นบุคคลธรรมดา คนเดียวหรือหลายคนรวมกัน และให้หมายรวมถึงห้างหุ้นส่วนสามัญที่ไม่จดทะเบียนเป็นนิติบุคคลด้วย

###### 3.2 ห้างหุ้นส่วนสามัญนิติบุคคล ห้างหุ้นส่วนจำกัด

หมายถึง สถานประกอบการที่จัดตั้งขึ้น โดยมีบุคคลตั้งแต่ 2 คนขึ้นไปรวมทุนกันเพื่อประกอบการผลิตและมีความรับผิดชอบร่วมกัน โดยการจดทะเบียนตามกฎหมาย

###### 3.3 บริษัทจำกัด บริษัทจำกัด (มหาชน)

บริษัทจำกัด หมายถึง สถานประกอบการที่จัดตั้งขึ้นโดยผู้ริเริ่มคนหนึ่ง และได้จดทะเบียนถูกต้องตามกฎหมาย โดยมีผู้ริเริ่มดำเนินการอย่างน้อย 7 คนขึ้นไป

บริษัทจำกัด (มหาชน) หมายถึง สถานประกอบการที่จัดตั้งขึ้นโดยการจดทะเบียนจัดตั้งบริษัท การควบบริษัท หรือการแปรสภาพบริษัท และวัตถุประสงค์ที่จะขายหุ้นต่อประชาชน โดยมีผู้ริเริ่มดำเนินการตั้งแต่ 15 คนขึ้นไป

### 3.4 ส่วนราชการ รัฐวิสาหกิจ

หมายถึง สถานประกอบการที่รัฐบาลเป็นเจ้าของหรือมีทุนอยู่ด้วยไม่น้อยกว่าร้อยละ 50 ของทุนทั้งหมด ในที่นี้หมายรวมถึงสถานประกอบการที่ดำเนินการโดยรัฐบาลด้วย ได้แก่ เรือนจำ โรงฆ่าสัตว์ เป็นต้น

### 3.5 สหกรณ์

หมายถึง สถานประกอบการที่จัดตั้งขึ้นในรูปของสหกรณ์ โดยจดทะเบียนถูกต้องตามกฎหมายว่าด้วยสหกรณ์ โดยมีผู้ก่อตั้งไม่น้อยกว่า 10 คน

### 3.6 รูปแบบอื่น ๆ

หมายถึง สถานประกอบการที่จัดตั้งในรูปแบบอื่น ๆ นอกเหนือจากที่กล่าวแล้วข้างต้น เช่น สมาคม สโมสร กลุ่มแม่บ้าน เป็นต้น

## 4. รูปแบบการจัดตั้งทางเศรษฐกิจ

### 4.1 สำนักงานแห่งเดียว

หมายถึง สถานประกอบการที่ไม่เป็นสาขาหรือหน่วยย่อยของสถานประกอบการอื่น และไม่มีสาขาหรือหน่วยงานย่อยอื่น

### 4.2 สำนักงานใหญ่

หมายถึง สถานประกอบการที่เป็นเจ้าของและควบคุมกิจการของสถานประกอบการอื่นที่เป็นสำนักงานสาขาหรือหน่วยงานย่อย

### 4.3 สำนักงานสาขา

หมายถึง สถานประกอบการที่เป็นสาขาหรือหน่วยงานย่อยของสถานประกอบการอื่นที่เป็นสำนักงานใหญ่

## 5. ทุนจดทะเบียน

ทุนจดทะเบียนหรือทุนรับอนุญาต หมายถึง ทุนดำเนินการซึ่งผู้เริ่มก่อการได้ระบุไว้เมื่อจดทะเบียนจัดตั้งเป็นนิติบุคคล หรือทุนที่ได้รับอนุญาตเมื่อขอจัดตั้งเป็นนิติบุคคล ทุนนี้ไม่ได้แสดงถึงเงินที่ได้รับจากผู้ถือหุ้น แต่เป็นการแสดงถึงความประสงค์ของผู้เริ่มก่อการว่าจะมีทุนดำเนินการเป็นจำนวนเงินเท่าใด

## 6. อัตราการใช้กำลังการผลิต

หมายถึง สัดส่วนระหว่างปริมาณผลผลิตจริงกับกำลังการผลิตสูงสุด ที่สามารถผลิตได้ในช่วงเวลาหนึ่ง คำนวณโดยปริมาณการผลิตจริงหารด้วยกำลังการผลิต

## 7. คนทำงาน

หมายถึง คนที่ทำงานในสถานประกอบการ ทั้งที่ได้รับเงินเดือนและไม่ได้รับเงินเดือน ที่สถานประกอบการมีอยู่ตามปกติ รวมทั้งผู้ที่ปกติทำงานอยู่ในสถานประกอบการแห่งนี้ แต่ในวันดังกล่าวไม่ได้มาทำงาน เนื่องจากเจ็บป่วย ลาหยุดพักผ่อน โดยได้รับค่าจ้าง/เงินเดือน



## คนทำงาน ประกอบด้วย

### 7.1 คนทำงานโดยไม่ได้รับค่าจ้าง เงินเดือน

หมายถึง เจ้าของกิจการหรือหุ้นส่วนที่ทำงานให้สถานประกอบการ โดยไม่ได้รับค่าจ้าง เงินเดือน และผู้ที่อาศัยอยู่ในครัวเรือนของเจ้าของกิจการ หรือหุ้นส่วน หรือบุคคลอื่น ที่ทำงานให้กับสถานประกอบการอย่างน้อยสัปดาห์ละ 20 ชั่วโมง โดยไม่ได้รับค่าจ้าง เงินเดือน เป็นประจำ

### 7.2 ลูกจ้างในกรรมวิธีการผลิต

หมายถึง ลูกจ้างทั้งหมดที่ทำงานเกี่ยวข้องโดยตรงกับการผลิตในขั้นตอนต่างๆ หรือกิจกรรมที่เกี่ยวข้องกับการผลิต โดยได้รับค่าจ้างเงินเดือน

**ผู้ปฏิบัติงานมีฝีมือ** หมายถึง ผู้ที่ทำงานด้านการผลิตซึ่งเคยได้รับการฝึกฝนอบรมมาก่อนอย่างน้อย 3 เดือน หรือผู้มีประสบการณ์ในการทำงาน 5 ปีขึ้นไปในงานเฉพาะที่ทำอยู่ เช่น ช่างานยนต์ดูแลเครื่องจักร ผู้ผลิต หรือติดตั้งอุปกรณ์ ผู้เดินเครื่องจักร ผู้ประกอบชิ้นส่วนต่างๆ เป็นต้น

**ผู้ปฏิบัติงานไม่มีฝีมือ** หมายถึง ผู้ที่ทำงานด้านการผลิตที่ได้รับการฝึกงานก่อนปฏิบัติงานน้อยกว่า 2 สัปดาห์ เช่น พนักงานทำความสะอาดเครื่องจักร

### 7.3 ลูกจ้างอื่น ๆ

หมายถึง ลูกจ้างทั้งหมดนอกเหนือจากลูกจ้างในกรรมวิธีการผลิตรวมถึงผู้ปฏิบัติงาน นักบริหาร นักวิชาการ เสมียนพนักงาน เช่น ผู้จัดการ ผู้อำนวยการ และกรรมการบริหารที่ได้รับค่าจ้าง เงินเดือน ผู้ปฏิบัติงานในห้องทดลองและนักวิจัย พนักงานพิมพ์ดีด พนักงานบัญชี และพนักงานขาย เป็นต้น

#### ไม่รวมคนทำงาน ดังต่อไปนี้

- (1) ผู้บริหารหรือผู้ถือหุ้นที่ได้รับเบี้ยประชุมเป็นครั้งคราว
- (2) คนทำงานของสถานประกอบการอื่นที่มาปฏิบัติงานประจำที่สถานประกอบการแห่งนี้
- (3) คนทำงานที่รับงานไปทำที่บ้านแล้วนำมาส่งโดยไม่ได้ลงทุนซื้อวัสดุ อุปกรณ์ (หรือถ้ามีการใช้เครื่องมือส่วนตัวเล็กน้อยได้ เช่น มีด เข็ม ด้าย)
- (4) คนงานที่ลางานเป็นระยะเวลาสั้น เช่น ลาไปราชการทหาร
- (5) คนที่สถานประกอบการจ้างมาทำงานเฉพาะอย่างเป็นครั้งคราว เช่น กรรมกรที่จ้างมาขนของ พนักงานเดินตลาดหรือตัวแทนขายที่ไม่มีเงินเดือนประจำ

(6) ลูกจ้างเช่าหรือแรงงานเช่า หมายถึง ลูกจ้างเฉพาะหรืออยู่ในกระบวนการผลิตที่ส่งตัวจากสำนักจัดหางานหรือองค์กรที่คล้ายคลึงกัน ให้แก่สถานประกอบการในอุตสาหกรรมการผลิต สำนักจัดหางานดังกล่าวไม่มีหน้าที่บังคับบัญชาลูกจ้างซึ่งอยู่ภายใต้การควบคุม (การสั่งการหรือการบังคับบัญชา) ของลูกจ้างของสำนักจัดหางาน ลูกจ้างเหล่านี้จะมีชื่อในบัญชีเงินเดือนของสำนักจัดหางาน ไม่ใช่ของสถานประกอบการ ข้อมูลเกี่ยวกับแรงงานเช่า จะเป็นประโยชน์สำหรับการวิเคราะห์ผลผลิตภาพแรงงานของหน่วยอุตสาหกรรมที่ทำการผลิต ซึ่งมีการป้อนแรงงานเช่าเป็นวัตถุดิบในการผลิตที่แท้จริง **แรงงานต่อไปนี้ไม่จัดอยู่ในหมวดแรงงานเช่า**

- เจ้าหน้าที่ชั่วคราวที่ได้รับจากบริการจัดหาเจ้าหน้าที่
- ผู้รับเหมา ผู้รับเหมาช่วงหรือผู้รับเหมาอิสระ
- บริการที่อยู่ใต้การบริหารจัดการ เช่น แม่บ้าน พนักงานรักษาความปลอดภัย

บริการปรับปรุงภูมิทัศน์

- บริการวิชาชีพหรือบริการด้านเทคนิคที่ซื้อหามาจากกิจการอื่น เช่น บริการที่ปรึกษาด้านซอฟต์แวร์ การจัดทำโปรแกรมคอมพิวเตอร์ บริการด้านวิศวกรรมหรือบริการด้านบัญชี

## 8. ค่าตอบแทนแรงงาน

### 8.1 ค่าจ้าง เงินเดือน

หมายถึง เงินที่นายจ้างหรือสถานประกอบการจ่ายให้ลูกจ้าง ในระหว่างเดือนมกราคม - เดือนธันวาคม 2554 (ก่อนหักภาษีเงินได้บุคคลธรรมดา เงินสมทบกองทุนประกันสังคมในส่วนที่ลูกจ้างต้องจ่ายค่าประกันชีวิต และรายจ่ายอื่นๆ ของลูกจ้าง) ตามข้อตกลงการจ้างแรงงาน โดยอาจจ่ายตามเงื่อนไขของระยะเวลา หรือจ่ายตามปริมาณงาน

### 8.2 ค่าล่วงเวลา โบนัส เงินรางวัลพิเศษ เงินเพิ่มค่าครองชีพ ค่านายหน้า

หมายถึง เงินนอกเหนือจากค่าจ้าง เงินเดือน ที่สถานประกอบการจ่ายให้แก่ลูกจ้างเป็นค่าตอบแทนในการทำงาน

### 8.3 สวัสดิการและผลประโยชน์ตอบแทนอื่น ๆ

หมายถึง ผลประโยชน์ตอบแทนแรงงานที่นายจ้างหรือสถานประกอบการจ่าย หรือบริการให้แก่ลูกจ้าง ได้แก่ ค่าตอบแทนแรงงานที่จ่ายเป็นสิ่งของหรือผลผลิต และสวัสดิการที่นายจ้างจัดหาหรือบริการลูกจ้าง เช่น อาหาร เครื่องดื่ม บ้านพักคนงาน ค่าเช่าบ้าน ค่าซ่อมแซมที่อยู่อาศัย ค่ารักษาพยาบาล บริการดูแลบุตร พาหนะรับส่งมาทำงาน บันเทิงหรือนันทนาการต่างๆ ที่จัดให้ลูกจ้าง เป็นต้น **ทั้งนี้ไม่รวมเสื้อผ้า เครื่องแบบที่ใช้เฉพาะในการปฏิบัติงาน (ค่าเสื้อผ้า เครื่องแบบ ที่ใช้เฉพาะในการปฏิบัติงาน ถือเป็นค่าใช้จ่ายอื่นๆ ของสถานประกอบการ)**

### 8.4 เงินที่สถานประกอบการจ่ายสมทบเข้ากองทุนเพื่อการประกันสังคม ฯลฯ

หมายถึง เงินที่สถานประกอบการจ่ายสมทบเข้ากองทุนเพื่อการประกันสังคมของทั้งรัฐบาลและเอกชน เพื่อมิให้ลูกจ้างได้รับความเดือดร้อนเมื่อต้องขาดรายได้ไปบางส่วนหรือทั้งหมด อันเนื่องมาจากการเจ็บป่วยหรือประสบอันตรายทั้งในและนอกเวลาทำงาน การคลอดบุตร ทูพพลภาพ การว่างงาน ชราภาพ และเสียชีวิต เงินดังกล่าว เช่น เงินสมทบกองทุนประกันสังคม กองทุนเงินทดแทน กองทุนสำรองเลี้ยงชีพ เป็นต้น

## 9. ค่าซื้อวัตถุดิบและวัสดุประกอบที่ใช้ในการผลิต

หมายถึง มูลค่าของวัตถุดิบและส่วนประกอบที่สถานประกอบการจัดซื้อ หรือได้รับมาจากสำนักงานใหญ่ ในระหว่างเดือนมกราคม - เดือนธันวาคม 2554 เพื่อใช้ในการผลิตโดยสถานประกอบการเอง หรือจ้างสถานประกอบการอื่นหรือผู้อื่นทำการผลิต มูลค่าดังกล่าวเป็นมูลค่าที่นำส่งถึงสถานประกอบการ ซึ่งรวมค่าภาษีขาเข้า ค่าขนส่ง ค่าประกันภัย ค่าบรรจุหีบห่อ เป็นต้น

## 10. ค่าเชื้อเพลิง

หมายถึง มูลค่าของเชื้อเพลิงทุกชนิดที่ซื้อมา เพื่อใช้เป็นเชื้อเพลิงสำหรับพลังงานและความร้อน **ไม่รวม** เชื้อเพลิงที่เป็นส่วนประกอบของผลิตภัณฑ์ หรือที่ใช้ในการผลิตกระแสไฟฟ้า หรือเชื้อเพลิงที่ได้จากผลพลอยได้ของกิจกรรมการผลิต เช่น ซีลี้อย เป็นต้น

## 11. ค่าไฟฟ้าที่ใช้ในการผลิต

คือ มูลค่าไฟฟ้าทั้งหมดที่สถานประกอบการซื้อระหว่างเดือนมกราคม - เดือนธันวาคม 2554 รวมทั้งค่าไฟฟ้าที่ได้รับจากหน่วยพลังงานของสถานประกอบการอื่นแต่อยู่ในเครือข่ายกัน โดยจะต้องประมาณมูลค่าเหมือนกับการซื้อขายโดยปกติ

## 12. ค่าใช้จ่ายในการบำรุงรักษาและซ่อมแซมเครื่องจักร เครื่องมือฯ

หมายถึง มูลค่าของค่าใช้จ่ายทั้งหมดที่ใช้ในการซ่อมแซมและบำรุงอาคาร และสินทรัพย์ถาวรอื่น เพื่อให้อยู่ในสภาพที่ดีใช้งานได้ ทั้งนี้ให้รวมค่าใช้จ่ายในการบำรุงรักษา ซ่อมแซมที่จัดทำโดยสถานประกอบการที่อยู่ในเครือเดียวกันและให้ประมาณมูลค่าในการซ่อมแซมเหมือนกับการว่าจ้างสถานประกอบการอื่นหรือผู้อื่น

## 13. ค่าซื้อสินค้าที่ซื้อมาจำหน่ายในสภาพเดิม

หมายถึง มูลค่าในการซื้อสินค้าเพื่อนำมาจำหน่ายในสภาพเดิม โดยไม่มีการเปลี่ยนแปลงสภาพ

## 14. ค่าจ้างเหมาจ่ายให้สถานประกอบการอื่นผลิตสินค้าให้ โดยสถานประกอบการจัดหาวัสดุให้

หมายถึง จำนวนเงินที่จ่ายเป็นค่าจ้างให้กับสถานประกอบการอื่น เพื่อทำการผลิตสินค้า โดยวัตถุดิบและส่วนประกอบในการผลิตเป็นของสถานประกอบการผู้จ้าง

## 15. ค่าธรรมเนียมที่จ่ายสำหรับลูกจ้าง (แรงงานเช่า)

หมายถึง ค่าตอบแทนแรงงานของลูกจ้างเช่าที่สถานประกอบการผลิตจ่ายให้กับสำนักจัดหางาน

## 16. วัตถุดิบและสินค้าคงเหลือ

หมายถึง มูลค่าของวัตถุดิบและวัสดุประกอบที่ใช้ในการผลิตและสินค้าคงเหลือซึ่งสถานประกอบการเป็นเจ้าของหรือควบคุมดูแลอยู่ ณ วันที่ 1 มกราคม และ วันที่ 31 ธันวาคม 2554 วัตถุดิบและสินค้าคงเหลือเหล่านี้อาจจะเก็บไว้ที่สถานประกอบการ หรือที่หน่วยงานช่วยเสริม หรือที่โกดังสินค้า

**มูลค่าคงเหลือต้นปี** คือ มูลค่าของสินค้า วัตถุดิบ และวัสดุประกอบฯ ที่เหลือมาจากปีก่อนเมื่อ 1 มกราคม 2554

**มูลค่าคงเหลือปลายปี** คือ มูลค่าของสินค้า วัตถุดิบและวัสดุประกอบฯ ที่เหลืออยู่เมื่อ 31 ธันวาคม 2554

## 17. ส่วนเปลี่ยนแปลงมูลค่าสินค้า วัตถุดิบและวัสดุประกอบฯ คงเหลือ

หมายถึง ผลต่างระหว่างมูลค่าคงเหลือปลายปีและมูลค่าคงเหลือต้นปี (มูลค่าปลายปี - มูลค่าต้นปี)

## 18. ค่าใช้จ่ายในการบริหารและดำเนินการของสถานประกอบการ

หมายถึง ค่าใช้จ่ายในการดำเนินกิจการต่างๆ ของสถานประกอบการ เช่น ค่าเช่าที่ดิน ค่าเช่าอาคารและที่ดินค่าเสื่อมราคาสินทรัพย์ถาวรทุกประเภท ค่าน้ำประปา ค่าไฟฟ้า (ไม่รวมค่าไฟฟ้าที่ใช้ในการผลิต) ค่าไปรษณีย์ ค่าโทรเลข ค่าโทรศัพท์ ค่าทำบัญชี ค่าปรึกษา ค่าดอกเบี้ยจ่าย หนี้สูญ ค่าภาษี ค่าโฆษณา ค่านายหน้า และอื่นๆ เป็นต้น

## 19. มูลค่าขายผลผลิต

หมายถึง มูลค่าการจำหน่ายผลิตภัณฑ์ที่สถานประกอบการผลิตขึ้นเองและ /หรือที่สถานประกอบการอื่นผลิตให้ โดยสถานประกอบการเป็นผู้จ่ายค่าวัสดุ และวัสดุประกอบที่ใช้ในการผลิตในระหว่างเดือนมกราคม – เดือนธันวาคม 2554 ทั้งนี้ให้รวมมูลค่าผลผลิตที่สถานประกอบการผลิตเพื่อใช้เอง หรือให้คนทำงาน เป็นส่วนหนึ่งของค่าตอบแทนแรงงาน ผลผลิตที่จัดส่งให้สำนักงานใหญ่ สำนักงานสาขา หรือสำนักงานขายของโรงงาน และรายรับจากการขายผลพลอยได้และเศษวัสดุ

## 20. รายรับจากการขายสินค้าที่ซื้อมาจำหน่ายในสภาพเดิม

หมายถึง จำนวนเงินที่สถานประกอบการได้รับจากการขายสินค้าที่ซื้อมาจำหน่าย โดยไม่มีการเปลี่ยนแปลงสภาพ

## 21. รายรับจากการรับจ้างเหมาทำการผลิตสินค้าให้สถานประกอบการอื่น โดยสถานประกอบการเป็นผู้จัดหาวัสดุให้

หมายถึง จำนวนเงินที่ได้รับจากผู้จ้างในการรับจ้างเหมาทำการผลิตสินค้า โดยผู้จ้างจัดหาวัสดุให้ ถ้าเป็นการรับจ้างเหมาผลิตสินค้าให้สถานประกอบการในเครือเดียวกันให้คิดค่าบริการในการผลิตตามราคาตลาด หรือคิดจากค่าใช้จ่ายต่างๆ ที่เกิดขึ้นจริงในกระบวนการผลิต **โดยไม่รวมค่าวัสดุที่ผู้จ้างจัดหามาให้**

## 22. รายรับจากการให้บริการ บำรุงรักษา ซ่อมแซมและติดตั้งให้แก่สถานประกอบการอื่น

หมายถึง จำนวนเงินที่สถานประกอบการได้รับจากการให้บริการ บำรุงรักษาซ่อมแซมและติดตั้งเครื่องจักรหรือโรงงานให้กับสถานประกอบการอื่นหรือลูกค้า สำหรับค่าบริการในการให้บริการแก่สถานประกอบการอื่นในเครือเดียวกัน ให้คิดมูลค่าการบริการโดยรวมค่าแรงงาน ค่าดำเนินการ และค่าวัสดุที่ใช้ในการให้บริการ

## 23. รายรับอื่นๆ

หมายถึง มูลค่ารายรับอื่นๆ ของสถานประกอบการ เช่น รายรับจากการขายกากของเสีย หรือวัสดุเหลือใช้ของสถานประกอบการ และค่าขายกระแสไฟฟ้า เป็นต้น

## 24. มูลค่าตามบัญชีของสินทรัพย์ถาวร

หมายถึง มูลค่าสุทธิของสินทรัพย์ถาวรตามบัญชีเมื่อได้หักค่าเสื่อมราคา ค่าสึกหรอตามระยะเวลาการใช้งานถึงวันสิ้นปี สินทรัพย์ถาวร ได้แก่ ที่ดิน อาคาร เครื่องจักรและเครื่องมือ ยานพาหนะ เครื่องใช้สำนักงาน เป็นต้น มูลค่าสินทรัพย์ถาวรรวมถึงมูลค่าการต่อเติมดัดแปลง และปรับปรุงสินทรัพย์ถาวรในระหว่างเดือนมกราคม – เดือนธันวาคม 2554 เพื่อยืดอายุการใช้งาน หรือเพิ่มประสิทธิภาพการทำงาน

## 25. มูลค่าเพิ่ม

คำนวณโดย : มูลค่าเพิ่ม = มูลค่าผลผลิต - ค่าใช้จ่ายชั้นกลาง

**มูลค่าผลผลิต** หมายถึง รายรับของสถานประกอบการในรอบปี 2554 ซึ่งได้แก่

- 1) มูลค่าขายผลผลิต
- 2) รายรับจากการขายสินค้าที่ซื้อมาจำหน่ายในสภาพเดิม
- 3) รายรับจากการรับจ้างเหมาทำการผลิตสินค้าให้สถานประกอบการอื่น โดยสถานประกอบการจัดหาวัสดุให้
- 4) รายรับจากการให้บริการ บำรุงรักษา ซ่อมแซม และติดตั้งให้แก่สถานประกอบการอื่น
- 5) รายรับจากการให้เช่าอาคาร อาคารพร้อมที่ดิน ยานพาหนะ เครื่องจักรและเครื่องมือ ฯลฯ และรายรับอื่นๆ
- 6) ส่วนเปลี่ยนแปลงมูลค่าสินค้าคงเหลือ

**ค่าใช้จ่ายชั้นกลาง** หมายถึง รายจ่ายที่ใช้ในการดำเนินการในขบวนการผลิตของสถานประกอบการในรอบปี 2554 ซึ่งได้แก่

- 1) ค่าซื้อวัตถุดิบและวัสดุประกอบที่ใช้ในการผลิต
- 2) ค่าใช้จ่ายในการผลิต (ค่าเชื้อเพลิงและค่าไฟฟ้าที่ใช้ในการผลิต ค่าติดตั้งซ่อมแซมและบำรุงรักษาสินค้าที่จำหน่ายให้ลูกค้า ค่าติดตั้งซ่อมแซมและบำรุงรักษาเครื่องจักร เครื่องมือฯ และค่าใช้จ่ายในการผลิตอื่นๆ)
- 3) ค่าซื้อสินค้าที่ซื้อมาจำหน่ายในสภาพเดิม
- 4) ค่าจ้างเหมาจ่ายให้สถานประกอบการอื่นผลิตสินค้าให้โดยสถานประกอบการจัดหาวัสดุให้
- 5) ค่าธรรมเนียมที่จ่ายสำหรับลูกจ้างเช่า (แรงงานเช่า)
- 6) ค่าใช้จ่ายในการขายของสถานประกอบการ (ค่าโฆษณา ค่าขนส่งสินค้าที่ขาย ค่านายหน้า ค่าประกันภัย และค่าใช้จ่ายในการขายอื่นๆ)
- 7) ค่าใช้จ่ายในการบริหารและดำเนินงานของสถานประกอบการ (ค่าใช้จ่ายในการบริหารและดำเนินงานฯ หักด้วยค่าเช่าที่ดิน ค่าดอกเบี้ยจ่าย หนี้สูญ และขาดทุนจากการเปลี่ยนแปลงอัตราแลกเปลี่ยนฯ)
- 8) ส่วนเปลี่ยนแปลงมูลค่าวัตถุดิบและวัสดุประกอบฯ คงเหลือ

## ภาคผนวก ค

## Appendix C

ข้อมูลสถิติที่สำคัญ จำแนกตามประเภทอุตสาหกรรมการผลิต ตามกิจกรรมทางเศรษฐกิจทุกประเภทตามมาตรฐานสากล ฉบับ Revision 3

Principal statistics by category of manufacturing according to the International Standard Industrial Classification of All Economic Activities; (ISIC) : Revision 3

ตาราง 1 สถิติมูลฐานอุตสาหกรรมการผลิตในปี 2554 จำแนกตามประเภทอุตสาหกรรม กรุงเทพมหานคร พ.ศ. 2555

TABLE 1 SUMMARY OF BASIC STATISTICS FOR MANUFACTURING ESTABLISHMENTS IN 2011 BY CATEGORY OF INDUSTRY, BANGKOK, 2012

(พันบาท In Thousand Baht)

รหัส Code	ประเภทอุตสาหกรรม	จำนวน สถานประกอบการ Number of establishments	จำนวน คนทำงาน Number of persons engaged	ลูกจ้าง Employees		มูลค่าผลผลิต Value of gross output	ค่าใช้จ่าย ชั้นกลาง Intermediate consumption	มูลค่าเพิ่ม Value added	Category of industry
				จำนวน Number	ค่าตอบแทน แรงงาน Remuneration				
	<b>รวม</b>	<b>41,574</b>	<b>824,930</b>	<b>782,427</b>	<b>108,249,555.3</b>	<b>1,288,620,500.2</b>	<b>972,310,424.3</b>	<b>316,310,075.9</b>	<b>Total</b>
15	การผลิตผลิตภัณฑ์อาหารและเครื่องดื่ม	2,759	96,294	92,786	15,547,394.3	194,648,046.9	149,875,350.8	44,772,696.1	Manufacture of food products and beverages
151	การผลิต การแปรรูปและการเก็บถนอมเนื้อสัตว์ สัตว์น้ำ ผลไม้ ผัก น้ำมันและไขมัน	445	39,294	38,749	6,274,314.0	61,208,037.0	49,149,348.0	12,058,689.0	Production, processing and preservation of meat, fish, fruit, vegetables, oils and fats
1511	การผลิตเนื้อสัตว์และผลิตภัณฑ์จากเนื้อสัตว์	180	14,778	14,517	2,620,317.9	14,031,921.0	11,055,044.7	2,976,876.2	Production of meat and meat products
1512	การแปรรูปและการเก็บถนอมสัตว์น้ำ และผลิตภัณฑ์จากสัตว์น้ำ	99	18,218	18,124	2,842,555.6	27,281,332.5	22,719,281.6	4,562,051.0	Processing and preserving of fish and fish Products
1513	การแปรรูปผลไม้และผัก	146	4,436	4,249	532,787.7	8,231,055.8	5,975,462.5	2,255,593.3	Processing of fruit and vegetables
1514	การผลิตน้ำมันจากพืช น้ำมันจากสัตว์ และไขมันจากสัตว์	20	1,862	1,858	278,652.9	11,663,727.7	9,399,559.2	2,264,168.5	Manufacture of vegetable and animal oils and fats
152	การผลิตผลิตภัณฑ์ที่ได้จากนม	60	2,529	2,493	412,096.1	8,953,868.5	6,836,641.2	2,117,227.3	Manufacture of dairy products
1520	การผลิตผลิตภัณฑ์ที่ได้จากนม	60	2,529	2,493	412,096.1	8,953,868.5	6,836,641.2	2,117,227.3	Manufacture of dairy products
153	การผลิตผลิตภัณฑ์ที่ได้จากการไม่-สีธัญพืช สตาร์ช และผลิตภัณฑ์จากสตาร์ชและอาหารสัตว์สำเร็จรูป	93	6,141	6,107	924,921.9	21,586,984.9	17,768,973.0	3,818,012.0	Manufacture of grain mill products, starches and starch products, and prepared animal feeds
1531	การผลิตผลิตภัณฑ์ที่ได้จากการไม่-สีธัญพืช	47	1,808	1,779	304,706.7	6,229,359.1	5,066,089.6	1,163,269.5	Manufacture of grain mill products
1532	การผลิตสตาร์ชและผลิตภัณฑ์จากสตาร์ช	20	1,593	1,591	178,411.0	7,227,572.2	6,171,164.7	1,056,407.5	Manufacture of starches and starch products
1533	การผลิตอาหารสัตว์สำเร็จรูป	26	2,741	2,737	441,804.1	8,130,053.7	6,531,718.7	1,598,335.0	Manufacture of prepared animal feeds

ตาราง 1 สถิติมูลฐานอุตสาหกรรมการผลิตในปี 2554 จำแนกตามประเภทอุตสาหกรรม กรุงเทพมหานคร พ.ศ. 2555 (ต่อ)

TABLE 1 SUMMARY OF BASIC STATISTICS FOR MANUFACTURING ESTABLISHMENTS IN 2011 BY CATEGORY OF INDUSTRY, BANGKOK, 2012 (cont'd)

(พันบาท In Thousand Baht)

รหัส Code	ประเภทอุตสาหกรรม	จำนวน สถานประกอบการ Number of establishments	จำนวน คนทำงาน Number of persons engaged	ลูกจ้าง Employees		มูลค่าผลผลิต Value of gross output	ค่าใช้จ่าย ชั้นกลาง Intermediate consumption	มูลค่าเพิ่ม Value added	Category of industry
				จำนวน Number	ค่าตอบแทน แรงงาน Remuneration				
<b>154</b>	<b>การผลิตผลิตภัณฑ์อาหารอื่น ๆ</b>	<b>1,977</b>	<b>31,306</b>	<b>28,593</b>	<b>4,094,510.2</b>	<b>56,131,206.2</b>	<b>40,431,820.5</b>	<b>15,699,385.7</b>	<b>Manufacture of other food products</b>
1541	การผลิตผลิตภัณฑ์ประเภทอบ (การอบ การผิง การปิ้ง)	818	10,079	8,862	1,326,653.9	16,422,938.7	11,044,938.8	5,377,999.9	Manufacture of bakery products
1542	การผลิตน้ำตาล	16	1,603	1,595	243,758.0	6,342,854.5	4,689,735.7	1,653,118.9	Manufacture of sugar
1543	การผลิตโกโก้ ช็อคโกแลต และขนมที่ทำจากน้ำตาล	37	869	843	101,951.2	3,097,751.4	2,676,338.2	421,413.1	Manufacture of cocoa, chocolate and sugar confectionery
1544	การผลิตมะกะโรนี เส้นบะหมี่ เส้นก๋วยเตี๋ยว เส้นหมี่ วุ้นเส้น และผลิตภัณฑ์อาหารประเภทแป้งที่คล้ายกัน	99	5,717	5,580	855,951.8	4,685,848.8	3,501,748.6	1,184,100.3	Manufacture of macaroni, noodles, couscous and similar farinaceous products
1549	การผลิตผลิตภัณฑ์อาหารอื่น ๆ ซึ่งมิได้จัดประเภทไว้ในที่อื่น	1,007	13,038	11,713	1,566,195.4	25,581,812.8	18,519,059.2	7,062,753.6	Manufacture of other food products n.e.c.
<b>155</b>	<b>การผลิตเครื่องดื่ม</b>	<b>184</b>	<b>17,024</b>	<b>16,844</b>	<b>3,841,552.2</b>	<b>46,767,950.2</b>	<b>35,688,568.1</b>	<b>11,079,382.1</b>	<b>Manufacture of beverages</b>
1551	การกลั่น การกลั่นลำดับส่วนและการผสมสุรา รวมทั้งการผลิตเอทิลแอลกอฮอล์ที่ได้จากการหมัก	18	1,186	1,177	169,518.4	6,793,102.0	5,195,479.5	1,597,622.5	Distilling, rectifying and blending of spirits; ethylalcohol production from fermented materials
1552	การผลิตไวน์	1	89	89	D	D	D	D	Manufacture of wines
1553	การผลิตมอลต์ลิกเคอร์และมอลต์	3	59	59	D	D	D	D	Manufacture of malt liquors and malt
1554	การผลิตเครื่องดื่มที่ไม่มีแอลกอฮอล์ รวมทั้งการผลิตน้ำแร่บรรจุขวด	162	15,690	15,519	3,643,922.2	39,714,448.7	30,278,140.5	9,436,308.2	Manufacture of soft drinks; bottling of mineral waters
16	การผลิตผลิตภัณฑ์ยาสูบ	2	3,202	3,202	D	D	D	D	Manufacture of tobacco products
<b>160</b>	<b>การผลิตผลิตภัณฑ์ยาสูบ</b>	<b>2</b>	<b>3,202</b>	<b>3,202</b>	<b>D</b>	<b>D</b>	<b>D</b>	<b>D</b>	<b>Manufacture of tobacco products</b>
1600	การผลิตผลิตภัณฑ์ยาสูบ	2	3,202	3,202	D	D	D	D	Manufacture of tobacco products
<b>17</b>	<b>การผลิตสิ่งทอ</b>	<b>1,501</b>	<b>38,196</b>	<b>36,759</b>	<b>4,938,471.9</b>	<b>41,863,044.5</b>	<b>31,254,537.5</b>	<b>10,608,507.1</b>	<b>Manufacture of textiles</b>
<b>171</b>	<b>การปั่น การทอ และการแต่งสำเร็จสิ่งทอ</b>	<b>672</b>	<b>17,012</b>	<b>16,321</b>	<b>2,081,412.8</b>	<b>20,038,160.4</b>	<b>14,777,858.2</b>	<b>5,260,302.2</b>	<b>Spinning, weaving and finishing of textiles</b>
1711	การจัดเตรียมและการปั่นเส้นใยสิ่งทอ รวมทั้งการทอสิ่งทอ	216	12,553	12,426	1,707,116.3	18,291,931.6	13,658,901.4	4,633,030.2	Preparation and spinning of textile fibres; weaving of textiles
1712	การแต่งสำเร็จสิ่งทอ	455	4,459	3,895	374,296.5	1,746,228.8	1,118,956.9	627,271.9	Finishing of textiles
<b>172</b>	<b>การผลิตสิ่งทออื่น ๆ</b>	<b>731</b>	<b>14,686</b>	<b>13,980</b>	<b>1,989,947.4</b>	<b>16,331,963.0</b>	<b>12,344,242.3</b>	<b>3,987,720.7</b>	<b>Manufacture of other textiles</b>

ตาราง 1 สถิติมูลฐานอุตสาหกรรมการผลิตในปี 2554 จำแนกตามประเภทอุตสาหกรรม กรุงเทพมหานคร พ.ศ. 2555 (ต่อ)

TABLE 1 SUMMARY OF BASIC STATISTICS FOR MANUFACTURING ESTABLISHMENTS IN 2011 BY CATEGORY OF INDUSTRY, BANGKOK, 2012 (cont'd)

(พันบาท In Thousand Baht)

รหัส Code	ประเภทอุตสาหกรรม	จำนวน สถานประกอบการ Number of establishments	จำนวน คนทำงาน Number of persons engaged	ลูกจ้าง Employees		มูลค่าผลผลิต Value of gross output	ค่าใช้จ่าย ชั้นกลาง Intermediate consumption	มูลค่าเพิ่ม Value added	Category of industry
				จำนวน Number	ค่าตอบแทน แรงงาน Remuneration				
1721	การผลิตสิ่งทอสำเร็จรูป ยกเว้นเครื่องแต่งกาย	449	5,581	5,112	672,049.6	4,722,411.7	3,669,635.3	1,052,776.4	Manufacture of made-up textile articles, except apparel
1722	การผลิตพรมและเครื่องปูลาด	57	2,054	1,991	410,171.7	2,783,209.0	2,148,625.6	634,583.4	Manufacture of carpets and rugs
1723	การผลิตเชือก สายระโยงระยาง เชือกเส้นใหญ่ และตาข่าย แห อวน	35	1,480	1,465	148,620.6	1,074,766.9	755,344.9	319,422.0	Manufacture of cordage, rope, twine and netting
1729	การผลิตสิ่งทออื่น ๆ ซึ่งมีได้จัดประเภทไว้ในที่อื่น	191	5,570	5,412	759,105.5	7,751,575.4	5,770,636.6	1,980,938.8	Manufacture of other textiles n.e.c.
<b>173</b>	<b>การผลิตผ้าและสิ่งของที่ได้จากการถักนิตติ้ง และโครเชต์</b>	<b>98</b>	<b>6,498</b>	<b>6,458</b>	<b>867,111.8</b>	<b>5,492,921.2</b>	<b>4,132,436.9</b>	<b>1,360,484.3</b>	<b>Manufacture of knitted and crocheted fabrics and articles</b>
1730	การผลิตผ้า และสิ่งของที่ได้จากการถักนิตติ้ง และโครเชต์	98	6,498	6,458	867,111.8	5,492,921.2	4,132,436.9	1,360,484.3	Manufacture of knitted and crocheted fabrics and articles
<b>18</b>	<b>การผลิตเครื่องแต่งกาย รวมทั้งการตกแต่ง และย้อมสีขนสัตว์</b>	<b>13,963</b>	<b>162,766</b>	<b>146,500</b>	<b>18,168,011.6</b>	<b>97,915,355.6</b>	<b>68,785,456.7</b>	<b>29,129,898.9</b>	<b>Manufacture of wearing apparel; dressing and dyeing of fur</b>
<b>181</b>	<b>การผลิตเครื่องแต่งกาย ยกเว้นเครื่องแต่งกายที่ทำจากขนสัตว์</b>	<b>13,961</b>	<b>162,757</b>	<b>146,492</b>	<b>18,166,991.6</b>	<b>97,907,005.2</b>	<b>68,780,083.7</b>	<b>29,126,921.5</b>	<b>Manufacture of wearing apparel, except fur apparel</b>
1810	การผลิตเครื่องแต่งกาย ยกเว้น เครื่องแต่งกายที่ทำจากขนสัตว์	13,961	162,757	146,492	18,166,991.6	97,907,005.2	68,780,083.7	29,126,921.5	Manufacture of wearing apparel, except fur apparel
<b>182</b>	<b>การตกแต่งและย้อมสีขนสัตว์ รวมทั้งการผลิตสิ่งของที่ทำจากขนสัตว์</b>	<b>2</b>	<b>9</b>	<b>8</b>	<b>D</b>	<b>D</b>	<b>D</b>	<b>D</b>	<b>Dressing and dyeing of fur; manufacture of articles of fur</b>
1820	การตกแต่งและย้อมสีขนสัตว์ รวมทั้งการผลิตสิ่งของที่ทำจากขนสัตว์	2	9	8	D	D	D	D	Dressing and dyeing of fur; manufacture of articles of fur
<b>19</b>	<b>การฟอกและตกแต่งหนังฟอก รวมทั้งการผลิตกระเป๋าเดินทางกระเป๋าถือ</b>	<b>2,870</b>	<b>42,467</b>	<b>38,588</b>	<b>4,481,711.1</b>	<b>23,015,058.4</b>	<b>16,904,420.8</b>	<b>6,110,637.5</b>	<b>Tanning and dressing of leather; manufacture of luggage, handbags, saddlery, harness and footwear</b>
<b>191</b>	<b>การฟอกและตกแต่งหนังฟอก รวมทั้งการผลิตกระเป๋าเดินทางกระเป๋าถือ อานม้า และเครื่องเทียมลา</b>	<b>922</b>	<b>10,883</b>	<b>9,732</b>	<b>1,042,187.3</b>	<b>5,165,744.7</b>	<b>3,684,129.5</b>	<b>1,481,615.2</b>	<b>Tanning and dressing of leather; manufacture of luggage, handbags, saddlery and harness</b>



ตาราง 1 สถิติมูลฐานอุตสาหกรรมการผลิตในปี 2554 จำแนกตามประเภทอุตสาหกรรม กรุงเทพมหานคร พ.ศ. 2555 (ต่อ)

TABLE 1 SUMMARY OF BASIC STATISTICS FOR MANUFACTURING ESTABLISHMENTS IN 2011 BY CATEGORY OF INDUSTRY, BANGKOK, 2012 (cont'd)

(พันบาท In Thousand Baht)

รหัส Code	ประเภทอุตสาหกรรม	จำนวน สถานประกอบการ Number of establishments	จำนวน คนทำงาน Number of persons engaged	ลูกจ้าง Employees		มูลค่าผลผลิต Value of gross output	ค่าใช้จ่าย ชั้นกลาง Intermediate consumption	มูลค่าเพิ่ม Value added	Category of industry
				จำนวน Number	ค่าตอบแทน แรงงาน Remuneration				
1911	การฟอกและตกแต่งหนังฟอก	10	136	127	14,127.7	135,082.1	103,916.9	31,165.2	Tanning and dressing of leather
1912	การผลิตกระเป๋าเดินทาง กระเป๋าถือ และสิ่งทีคล้ายกัน อานม้า และเครื่องเทียมลาก	913	10,747	9,605	1,028,059.6	5,030,662.6	3,580,212.6	1,450,450.0	Manufacture of luggage, handbags and the like, saddlery and harness
<b>192</b>	<b>การผลิตรองเท้า</b>	<b>1,947</b>	<b>31,585</b>	<b>28,856</b>	<b>3,439,523.8</b>	<b>17,849,313.6</b>	<b>13,220,291.3</b>	<b>4,629,022.3</b>	<b>Manufacture of footwear</b>
1920	การผลิตรองเท้า	1,947	31,585	28,856	3,439,523.8	17,849,313.6	13,220,291.3	4,629,022.3	Manufacture of footwear
20	การผลิตไม้และผลิตภัณฑ์จากไม้และไม้ก๊อก ยกเว้น เฟอร์นิเจอร์รวมทั้งการผลิตสิ่งของที่ทำจากฟาง และวัสดุถักสานอื่นๆ	644	6,009	5,219	620,012.9	4,781,390.6	3,551,797.0	1,229,593.6	Manufacture of wood and of products of wood and cork, except furniture; manufacture of articles of straw and plaiting materials
201	การเลื่อยไม้และการไสไม้	30	425	392	45,961.4	715,432.0	564,450.9	150,981.0	Sawmilling and planing of wood
2010	การเลื่อยไม้และการไสไม้	30	425	392	45,961.4	715,432.0	564,450.9	150,981.0	Sawmilling and planing of wood
202	การผลิตผลิตภัณฑ์จากไม้ ไม้ก๊อก ฟาง และวัสดุถักสาน	614	5,585	4,827	574,051.5	4,065,958.6	2,987,346.1	1,078,612.5	Manufacture of products of wood, cork, straw and plaiting materials
2021	การผลิตแผ่นไม้วีเนียร์ รวมทั้งการผลิตไม้อัด ลามิเนต แผ่นขึ้นไม้อัด และแพนเนลอื่น ๆ และแผ่นไม้อัดอื่น ๆ	36	1,035	1,004	96,717.3	861,752.3	702,412.7	159,339.6	Manufacture of veneer sheets; manufacture of plywood, laminboard, particle board and other panels and boards
2022	การผลิตเครื่องมือที่ใช้ในการก่อสร้าง และเครื่องประกอบอาคาร	134	1,734	1,590	197,285.6	1,881,452.5	1,275,602.0	605,850.6	Manufacture of builders' carpentry and joinery
2023	การผลิตภาชนะไม้	37	510	469	51,790.2	490,829.9	402,969.9	87,860.0	Manufacture of wooden containers
2029	การผลิตผลิตภัณฑ์อื่นที่ทำจากไม้ รวมทั้งการผลิต สิ่งของที่ทำจากไม้ก๊อก ฟาง และวัสดุถักสาน	407	2,305	1,764	228,258.4	831,923.9	606,361.5	225,562.4	Manufacture of other products of wood; manufacture of articles of cork, straw and plaiting materials
21	การผลิตกระดาษและผลิตภัณฑ์กระดาษ	885	25,455	24,809	3,371,470.8	37,769,516.3	29,614,807.9	8,154,708.5	Manufacture of paper and paper products
210	การผลิตกระดาษและผลิตภัณฑ์กระดาษ	885	25,455	24,809	3,371,470.8	37,769,516.3	29,614,807.9	8,154,708.5	Manufacture of paper and paper products
2101	การผลิตเยื่อกระดาษ กระดาษ และกระดาษแข็ง	134	4,245	4,155	572,470.5	14,069,960.6	11,548,116.1	2,521,844.5	Manufacture of pulp, paper and paperboard
2102	การผลิตกระดาษลูกฟูก และกระดาษแข็งลูกฟูก และ การผลิตภาชนะที่ทำจากกระดาษ และกระดาษแข็ง	440	14,163	13,856	1,915,509.5	16,151,107.4	12,212,834.6	3,938,272.7	Manufacture of corrugated paper and paperboard and of containers of paper and paperboard

ตาราง 1 สถิติมูลฐานอุตสาหกรรมการผลิตในปี 2554 จำแนกตามประเภทอุตสาหกรรม กรุงเทพมหานคร พ.ศ. 2555 (ต่อ)

TABLE 1 SUMMARY OF BASIC STATISTICS FOR MANUFACTURING ESTABLISHMENTS IN 2011 BY CATEGORY OF INDUSTRY, BANGKOK, 2012 (cont'd)

(พันบาท In Thousand Baht)

รหัส Code	ประเภทอุตสาหกรรม	จำนวน สถานประกอบการ Number of establishments	จำนวน คนทำงาน Number of persons engaged	ลูกจ้าง Employees		มูลค่าผลผลิต Value of gross output	ค่าใช้จ่าย ชั้นกลาง Intermediate consumption	มูลค่าเพิ่ม Value added	Category of industry
				จำนวน Number	ค่าตอบแทน แรงงาน Remuneration				
2109	การผลิตสิ่งของอื่น ๆ ที่ทำจากกระดาษ และกระดาษแข็ง	311	7,047	6,798	883,490.8	7,548,448.4	5,853,857.1	1,694,591.2	Manufacture of other articles of paper and paperboard
22	การพิมพ์โฆษณา การพิมพ์ และการทำสำเนาสื่อบันทึก	2,694	56,765	55,072	7,372,036.0	58,815,621.9	43,642,637.9	15,172,984.0	Publishing, printing and reproduction of recorded media
221	การพิมพ์โฆษณา	264	13,532	13,431	1,937,354.1	14,069,921.1	10,770,689.4	3,299,231.8	Printing and service activities related to printing
2211	การพิมพ์โฆษณาหนังสือ โบรชัวร์ หนังสือเกี่ยวกับดนตรี และการพิมพ์โฆษณาอื่น ๆ	134	3,119	3,082	372,746.2	2,595,653.5	1,919,384.4	676,269.1	Publishing of books, brochures, musical books and other publications
2212	การพิมพ์โฆษณาหนังสือพิมพ์ วารสาร และนิตยสาร	95	10,001	9,968	1,505,215.9	11,189,570.6	8,651,625.2	2,537,945.4	Publishing of newspapers, journals and periodicals
2219	การพิมพ์โฆษณาอื่น ๆ	35	412	381	59,392.0	284,697.1	199,679.8	85,017.3	Other publishing
222	การพิมพ์ และกิจกรรมด้านการบริการ	2,416	42,822	41,231	5,384,093.5	44,160,671.0	32,418,290.1	11,742,380.9	Printing and service activities related to printing
2221	การพิมพ์	2,242	39,865	38,388	5,031,687.8	41,744,449.6	30,673,954.4	11,070,495.3	Printing
2222	กิจกรรมด้านการบริการที่เกี่ยวข้องกับการพิมพ์	174	2,957	2,843	352,405.7	2,416,221.4	1,744,335.7	671,885.6	Service activities related to printing
223	การทำสำเนาสื่อบันทึกข้อมูล	14	411	410	50,588.5	585,029.8	453,658.4	131,371.3	Reproduction of recorded media
2230	การทำสำเนาสื่อบันทึกข้อมูล	14	411	410	50,588.5	585,029.8	453,658.4	131,371.3	Reproduction of recorded media
23	การผลิตผลิตภัณฑ์ถ่านโค้ก ผลิตภัณฑ์ที่ได้จากการ กลั่นน้ำมันปิโตรเลียมและเชื้อเพลิงปรมาณู	41	5,474	5,474	871,736.7	16,741,267.5	13,070,888.4	3,670,379.0	Manufacture of coke, refined petroleum products and nuclear fuel
232	การผลิตผลิตภัณฑ์ที่ได้จากการกลั่นน้ำมันปิโตรเลียม	31	5,011	5,011	797,325.8	15,151,272.5	11,948,625.3	3,202,647.2	Manufacture of refined petroleum products
2320	การผลิตผลิตภัณฑ์ที่ได้จากการกลั่นน้ำมันปิโตรเลียม	31	5,011	5,011	797,325.8	15,151,272.5	11,948,625.3	3,202,647.2	Manufacture of refined petroleum products
233	กระบวนการผลิตเชื้อเพลิงปรมาณู	10	463	463	74,410.9	1,589,995.0	1,122,263.1	467,731.8	Processing of nuclear fuel
2330	กระบวนการผลิตเชื้อเพลิงปรมาณู	10	463	463	74,410.9	1,589,995.0	1,122,263.1	467,731.8	Processing of nuclear fuel
24	การผลิตเคมีภัณฑ์และผลิตภัณฑ์เคมี	781	42,330	42,099	6,261,315.5	100,149,790.9	75,201,903.9	24,947,887.0	Manufacture of chemicals and chemical products
241	การผลิตเคมีภัณฑ์ขั้นมูลฐาน	160	5,931	5,880	749,957.3	16,054,272.3	11,266,504.2	4,787,768.1	Manufacture of basic chemicals
2411	การผลิตเคมีภัณฑ์ขั้นมูลฐาน ยกเว้นปุ๋ย และสารประกอบไนโตรเจน	47	1,399	1,395	205,181.7	3,912,611.0	2,731,267.8	1,181,343.3	Manufacture of basic chemicals, except fertilizers nitrogen compounds

ตาราง 1 สถิติมูลฐานอุตสาหกรรมการผลิตในปี 2554 จำแนกตามประเภทอุตสาหกรรม กรุงเทพมหานคร พ.ศ. 2555 (ต่อ)

TABLE 1 SUMMARY OF BASIC STATISTICS FOR MANUFACTURING ESTABLISHMENTS IN 2011 BY CATEGORY OF INDUSTRY, BANGKOK, 2012 (cont'd)

(พันบาท In Thousand Baht)

รหัส Code	ประเภทอุตสาหกรรม	จำนวน สถานประกอบการ Number of establishments	จำนวน คนทำงาน Number of persons engaged	ลูกจ้าง Employees		มูลค่าผลผลิต Value of gross output	ค่าใช้จ่าย ชั้นกลาง Intermediate consumption	มูลค่าเพิ่ม Value added	Category of industry
				จำนวน Number	ค่าตอบแทน แรงงาน Remuneration				
2412	การผลิตปุ๋ยและสารประกอบไนโตรเจน	23	617	612	84,078.2	2,995,397.9	1,987,019.5	1,008,378.4	Manufacture of fertilizers and nitrogen compounds
2413	การผลิตพลาสติกในขั้นต้น และยางสังเคราะห์	90	3,916	3,873	460,697.4	9,146,263.4	6,548,217.0	2,598,046.5	Manufacture of plastics in primary forms and of nitrogen compounds synthetic rubber
<b>242</b>	<b>การผลิตผลิตภัณฑ์เคมีอื่น ๆ</b>	<b>612</b>	<b>35,704</b>	<b>35,525</b>	<b>5,407,724.8</b>	<b>72,227,351.6</b>	<b>54,829,170.7</b>	<b>17,398,180.9</b>	<b>Manufacture of other chemical products</b>
2421	การผลิตสารฆ่าศัตรูพืชและผลิตภัณฑ์เคมีทางการเกษตรอื่น ๆ	21	913	911	127,150.9	4,481,596.7	3,583,045.7	898,551.0	Manufacture of pesticides and other agro-chemical products
2422	การผลิตสีทา น้ำมันชักเงา และสิ่งที่ใช้ทาเคลือบ หมึกพิมพ์ และน้ำมันทาไม้ (mastics) ที่คล้ายกัน	89	5,763	5,755	859,012.5	14,614,826.4	11,694,546.9	2,920,279.5	Manufacture of paints, varnishes and similar coatings, printing ink and mastics
2423	การผลิตผลิตภัณฑ์ทางเภสัชกรรม เคมีภัณฑ์ที่ใช้รักษาโรค และผลิตภัณฑ์ที่ทำจากสมุนไพร	210	14,383	14,296	2,143,701.3	20,894,217.2	15,479,809.2	5,414,408.1	Manufacture of pharmaceuticals, medicinal chemicals and botanical products
2424	การผลิตสบู่และผงซักฟอก เคมีภัณฑ์ที่ใช้ในการทำ ความสะอาด และขัดเงา เครื่องหอม และสิ่งปรุงแต่ง สำหรับประพินร่างกาย หรือประพินห้อง	204	11,804	11,745	1,835,253.2	16,633,285.4	12,217,424.5	4,415,860.9	Manufacture of soap and detergents, cleaning and polishing preparations, perfumes and toilet preparations
2429	การผลิตผลิตภัณฑ์เคมีอื่น ๆ ซึ่งมีได้จัดประเภทไว้ในที่อื่น	88	2,841	2,819	442,607.0	15,603,425.9	11,854,344.5	3,749,081.4	Manufacture of other chemical products n.e.c.
<b>243</b>	<b>การผลิตเส้นใยประดิษฐ์</b>	<b>9</b>	<b>694</b>	<b>694</b>	<b>103,633.4</b>	<b>11,868,166.9</b>	<b>9,106,228.9</b>	<b>2,761,938.0</b>	<b>Manufacture of man-made fibres</b>
2430	การผลิตเส้นใยประดิษฐ์	9	694	694	103,633.4	11,868,166.9	9,106,228.9	2,761,938.0	Manufacture of man-made fibres
<b>25</b>	<b>การผลิตผลิตภัณฑ์ยางและพลาสติก</b>	<b>1,699</b>	<b>57,406</b>	<b>56,249</b>	<b>7,211,666.9</b>	<b>82,778,659.2</b>	<b>63,921,650.1</b>	<b>18,857,009.0</b>	<b>Manufacture of rubber and plastics products</b>
<b>251</b>	<b>การผลิตผลิตภัณฑ์ยาง</b>	<b>240</b>	<b>7,826</b>	<b>7,621</b>	<b>999,962.9</b>	<b>9,976,937.3</b>	<b>8,015,942.5</b>	<b>1,960,994.8</b>	<b>Manufacture of rubber products</b>
2511	การผลิตยางนอกและยางใน การห่อดอกยาง และการซ่อมสร้างยาง	61	2,223	2,163	266,675.6	2,808,070.0	2,274,889.8	533,180.2	Manufacture of rubber tyres and tubes; retreading and rebuilding of rubber tyres
2519	การผลิตผลิตภัณฑ์ยางอื่น ๆ	179	5,603	5,458	733,287.3	7,168,867.4	5,741,052.7	1,427,814.7	Manufacture of other rubber products
<b>252</b>	<b>การผลิตผลิตภัณฑ์พลาสติก</b>	<b>1,459</b>	<b>49,580</b>	<b>48,628</b>	<b>6,211,704.0</b>	<b>72,801,721.8</b>	<b>55,905,707.7</b>	<b>16,896,014.2</b>	<b>Manufacture of plastic products</b>
2520	การผลิตผลิตภัณฑ์พลาสติก	1,459	49,580	48,628	6,211,704.0	72,801,721.8	55,905,707.7	16,896,014.2	Manufacture of plastic products

ตาราง 1 สถิติมูลฐานอุตสาหกรรมการผลิตในปี 2554 จำแนกตามประเภทอุตสาหกรรม กรุงเทพมหานคร พ.ศ. 2555 (ต่อ)

TABLE 1 SUMMARY OF BASIC STATISTICS FOR MANUFACTURING ESTABLISHMENTS IN 2011 BY CATEGORY OF INDUSTRY, BANGKOK, 2012 (cont'd)

(พันบาท In Thousand Baht)

รหัส Code	ประเภทอุตสาหกรรม	จำนวน สถานประกอบการ Number of establishments	จำนวน คนทำงาน Number of persons engaged	ลูกจ้าง Employees		มูลค่าผลผลิต Value of gross output	ค่าใช้จ่าย ชั้นกลาง Intermediate consumption	มูลค่าเพิ่ม Value added	Category of industry
				จำนวน Number	ค่าตอบแทน แรงงาน Remuneration				
26	การผลิตผลิตภัณฑ์จากแร่โลหะ	427	20,142	19,827	3,056,456.3	57,585,008.7	45,024,053.4	12,560,955.3	Manufacture of other non-metallic mineral products
261	การผลิตแก้วและผลิตภัณฑ์แก้ว	109	1,610	1,502	171,498.5	3,207,776.4	2,438,066.2	769,710.2	Manufacture of glass and glass products
2610	การผลิตแก้วและผลิตภัณฑ์แก้ว	109	1,610	1,502	171,498.5	3,207,776.4	2,438,066.2	769,710.2	Manufacture of glass and glass products
269	การผลิตผลิตภัณฑ์แร่โลหะ ซึ่งมิได้จัดประเภทไว้ในที่อื่น	318	18,531	18,326	2,884,957.8	54,377,232.3	42,585,987.2	11,791,245.1	Manufacture of non-metallic mineral products n.e.c.
2691	การผลิตเซรามิกชนิดไม่ทนไฟ ซึ่งไม่ได้ใช้ในงานก่อสร้าง	54	4,703	4,668	651,886.2	3,900,435.0	3,041,568.3	858,866.7	Manufacture of non-structural non-refractory ceramic ware
2692	การผลิตผลิตภัณฑ์เซรามิกชนิดทนไฟ	5	48	42	3,979.7	240,067.4	169,747.2	70,320.2	Manufacture of refractory ceramic products
2693	การผลิตผลิตภัณฑ์จากดินชนิดไม่ทนไฟ ซึ่งใช้กับงานก่อสร้าง	12	1,144	1,137	197,704.9	1,214,674.5	941,661.1	273,013.4	Manufacture of structural non-refractory clay products
2694	การผลิตซีเมนต์ ปูนขาว และปูนปลาสเตอร์	26	723	719	101,957.7	25,404,674.8	20,707,642.4	4,697,032.5	Manufacture of cement, lime and plaster
2695	การผลิตผลิตภัณฑ์จากคอนกรีต ซีเมนต์ และปูนปลาสเตอร์	178	10,777	10,656	1,780,661.1	21,580,812.6	16,221,292.7	5,359,519.9	Manufacture of articles of concrete, cement and plaster
2696	การตัด การขึ้นรูป และการแต่งสำเร็จหิน	28	394	361	50,494.5	483,057.9	364,522.4	118,535.5	Cutting, shaping and finishing of stone
2699	การผลิตผลิตภัณฑ์แร่โลหะอื่น ๆ ซึ่งมิได้จัดประเภทไว้ในที่อื่น	15	744	744	98,273.7	1,553,510.1	1,139,553.2	413,956.9	Manufacture of other non-metallic mineral products n.e.c.
27	การผลิตโลหะขั้นมูลฐาน	451	10,181	9,756	1,259,186.6	49,915,905.1	38,662,174.8	11,253,730.3	Manufacture of basic metals
271	การผลิตเหล็กและเหล็กกล้าขั้นมูลฐาน	171	6,206	6,056	807,825.8	35,525,104.7	27,235,136.8	8,289,968.0	Manufacture of basic iron and steel
2710	การผลิตเหล็กและเหล็กกล้าขั้นมูลฐาน	171	6,206	6,056	807,825.8	35,525,104.7	27,235,136.8	8,289,968.0	Manufacture of basic iron and steel
272	การผลิตโลหะมีค่าและโลหะอื่นที่มีเหล็กขั้นมูลฐาน	176	2,292	2,124	274,605.5	11,631,339.4	9,134,587.0	2,496,752.4	Manufacture of basic precious and non-ferrous metals
2720	การผลิตโลหะมีค่า และโลหะอื่นที่มีเหล็กขั้นมูลฐาน	176	2,292	2,124	274,605.5	11,631,339.4	9,134,587.0	2,496,752.4	Manufacture of basic precious and non-ferrous metals
273	การหล่อโลหะ	105	1,683	1,575	176,755.3	2,759,461.0	2,292,451.1	467,009.9	Casting of metals
2731	การหล่อเหล็กและเหล็กกล้า	21	590	576	62,120.0	1,119,022.6	966,287.3	152,735.3	Casting of iron and steel

ตาราง 1 สถิติมูลฐานอุตสาหกรรมการผลิตในปี 2554 จำแนกตามประเภทอุตสาหกรรม กรุงเทพมหานคร พ.ศ. 2555 (ต่อ)

TABLE 1 SUMMARY OF BASIC STATISTICS FOR MANUFACTURING ESTABLISHMENTS IN 2011 BY CATEGORY OF INDUSTRY, BANGKOK, 2012 (cont'd)

(พันบาท In Thousand Baht)

รหัส Code	ประเภทอุตสาหกรรม	จำนวน สถานประกอบการ Number of establishments	จำนวน คนทำงาน Number of persons engaged	ลูกจ้าง Employees		มูลค่าผลผลิต Value of gross output	ค่าใช้จ่าย ชั้นกลาง Intermediate consumption	มูลค่าเพิ่ม Value added	Category of industry
				จำนวน Number	ค่าตอบแทน แรงงาน Remuneration				
2732	การหล่อโลหะที่มีใช้เหล็ก	83	1,093	999	114,635.4	1,640,438.4	1,326,163.8	314,274.6	Casting of non-ferrous metals
28	การผลิตผลิตภัณฑ์ที่ทำจากโลหะประดิษฐ์ ยกเว้นเครื่องจักรและอุปกรณ์	5,956	62,376	56,360	6,836,013.5	74,446,401.5	56,659,608.1	17,786,793.5	Manufacture of fabricated metal products, except machinery and equipment
281	การผลิตผลิตภัณฑ์ที่มีโครงสร้างเป็นโลหะ ถังน้ำ ที่เก็บน้ำ และเครื่องกำเนิดไอน้ำ	1,994	17,088	14,838	1,803,176.4	22,622,531.8	17,612,967.2	5,009,564.7	Manufacture of structural metal products, tanks, reservoirs and steam generators
2811	การผลิตผลิตภัณฑ์ที่มีโครงสร้างเป็นโลหะ	1,894	15,092	12,904	1,542,635.9	14,576,021.6	10,961,146.7	3,614,874.9	Manufacture of structural metal products
2812	การผลิตถังน้ำ ที่เก็บน้ำ และภาชนะบรรจุที่ทำจากโลหะ	92	1,859	1,797	240,609.8	6,846,840.8	5,751,581.8	1,095,259.1	Manufacture of tanks, reservoirs and containers of metal
2813	การผลิตเครื่องกำเนิดไอน้ำ ยกเว้นหม้อน้ำร้อน (boiler) สำหรับการทำความร้อนจากส่วนกลาง	8	137	137	19,930.7	1,199,669.4	900,238.7	299,430.7	Manufacture of steam generators, except central heating hot water boilers
289	การผลิตผลิตภัณฑ์โลหะประดิษฐ์อื่น ๆ รวมทั้งกิจกรรมด้านการบริการแก่ผู้ผลิตผลิตภัณฑ์โลหะประดิษฐ์	3,962	45,288	41,522	5,032,837.2	51,823,869.7	39,046,640.9	12,777,228.8	Manufacture of other fabricated metal products; service activities to producers of fabricated metal products
2891	การผลิตผลิตภัณฑ์โลหะที่สร้างขึ้นโดยวิธีการตี การกด การดัดพับ และการรีดในรูปแบบต่าง ๆ รวมทั้งการผสมโลหะผง	1,756	13,226	11,474	1,174,473.9	8,229,858.2	5,860,663.1	2,369,195.1	Forging, pressing, stamping and roll-forming of metal; powder metallurgy
2892	การตกแต่งและการเคลือบโลหะ รวมทั้งการดำเนินการเกี่ยวกับวิศวกรรมเครื่องกลที่ได้รับค่าธรรมเนียมตอบแทนหรือโดยการทำสัญญาจ้าง	1,478	11,959	10,536	1,184,758.1	8,979,391.9	6,556,561.7	2,422,830.2	Treatment and coating of metals; general mechanical engineering on a fee or contract basis
2893	การผลิตของมีคม เครื่องมือที่ใช้งานด้วยมือ และเครื่องโลหะทั่วไป	184	4,373	4,249	515,183.0	4,396,431.5	3,344,704.5	1,051,727.0	Manufacture of cutlery, hand tools and general hardware
2899	การผลิตผลิตภัณฑ์โลหะประดิษฐ์อื่น ๆ ซึ่งมีได้จัดประเภทไว้ในที่อื่น	545	15,730	15,263	2,158,422.1	30,218,188.1	23,284,711.6	6,933,476.6	Manufacture of other fabricated metal products n.e.c.
29	การผลิตเครื่องจักรและอุปกรณ์ ซึ่งมีได้จัดประเภทไว้ในที่อื่น	1,011	26,629	26,078	3,516,398.2	65,773,981.5	49,358,799.8	16,415,181.7	Manufacture of machinery and equipment n.e.c.
291	การผลิตเครื่องจักรที่ใช้งานทั่วไป	398	12,797	12,641	1,822,368.9	34,796,009.1	26,577,019.1	8,218,990.0	Manufacture of general purpose machinery

ตาราง 1 สถิติมูลฐานอุตสาหกรรมการผลิตในปี 2554 จำแนกตามประเภทอุตสาหกรรม กรุงเทพมหานคร พ.ศ. 2555 (ต่อ)

TABLE 1 SUMMARY OF BASIC STATISTICS FOR MANUFACTURING ESTABLISHMENTS IN 2011 BY CATEGORY OF INDUSTRY, BANGKOK, 2012 (cont'd)

(พันบาท In Thousand Baht)

รหัส Code	ประเภทอุตสาหกรรม	จำนวน สถานประกอบการ Number of establishments	จำนวน คนทำงาน Number of persons engaged	ลูกจ้าง Employees		มูลค่าผลผลิต Value of gross output	ค่าใช้จ่าย ชั้นกลาง Intermediate consumption	มูลค่าเพิ่ม Value added	Category of industry
				จำนวน Number	ค่าตอบแทน แรงงาน Remuneration				
2911	การผลิตเครื่องยนต์และเครื่องกังหัน ยกเว้นเครื่องยนต์ ที่ใช้กับอากาศยานยานยนต์และรถจักรยาน/ รถจักรยานยนต์	22	667	666	81,304.3	2,887,485.3	1,701,874.9	1,185,610.5	Manufacture of engines and turbines, except aircraft, vehicle and cycle engines
2912	การผลิตเครื่องสูบลม เครื่องอัด แทป และวาล์ว	75	1,149	1,117	141,131.8	1,661,507.1	1,298,198.3	363,308.7	Manufacture of pumps, compressors, taps and valves
2913	การผลิตแบริ่ง (ตลับลูกปืน) เกียร์และเครื่องเกียร์ และอุปกรณ์ที่ใช้ขับเคลื่อน	18	657	648	75,025.8	429,522.1	340,314.3	89,207.8	Manufacture of bearings, gears, gearing and driving elements
2914	การผลิตเตาอบ เตาเผา และเครื่องฟืน หรือเครื่องฉีดเชื้อเพลิงของเตาเผา	20	264	255	34,247.3	368,362.0	261,684.1	106,677.9	Manufacture of ovens, furnaces and furnace burners
2915	การผลิตอุปกรณ์ที่ใช้ในการยกและการขนย้าย	51	1,379	1,362	166,677.2	2,041,468.5	1,560,950.1	480,518.4	Manufacture of lifting and handling equipment
2919	การผลิตเครื่องจักรที่ใช้งานทั่วไปอื่น ๆ	211	8,681	8,592	1,323,982.5	27,407,664.1	21,413,997.4	5,993,666.7	Manufacture of other general purpose machinery
<b>292</b>	<b>การผลิตเครื่องจักรที่ใช้ในงานเฉพาะอย่าง</b>	<b>516</b>	<b>8,395</b>	<b>8,027</b>	<b>1,069,340.7</b>	<b>20,471,123.2</b>	<b>14,985,169.2</b>	<b>5,485,954.0</b>	<b>Manufacture of special purpose machinery</b>
2921	การผลิตเครื่องจักรที่ใช้ในการเกษตรและการป่าไม้	42	943	919	111,308.8	1,313,340.3	1,013,821.4	299,518.9	Manufacture of agricultural and forestry machinery
2922	การผลิตเครื่องมือกล	69	1,587	1,551	184,421.3	3,741,047.4	2,482,258.4	1,258,789.0	Manufacture of machine-tools
2923	การผลิตเครื่องจักรสำหรับโลหกรรม	18	190	175	22,090.8	203,330.9	148,736.0	54,594.9	Manufacture of machinery for metallurgy
2924	การผลิตเครื่องจักรที่ใช้ในการทำเหมืองแร่ เหมืองหิน และการก่อสร้าง	46	635	614	89,989.8	795,453.3	541,943.0	253,510.3	Manufacture of machinery for mining, quarrying and construction
2925	การผลิตเครื่องจักรที่ใช้ในระบบการผลิตอาหาร เครื่องดื่ม และยาสูบ	40	777	754	105,919.3	9,100,927.9	6,694,702.8	2,406,225.1	Manufacture of machinery for food, beverage and tobacco processing
2926	การผลิตเครื่องจักรที่ใช้ในการผลิตสิ่งทอ เครื่องแต่งกาย และเครื่องหนัง	55	542	466	55,887.2	475,572.0	366,306.8	109,265.2	Manufacture of machinery for textile, apparel and leather production
2927	การผลิตอาวุธและกระสุน	12	148	125	19,705.4	161,610.0	109,733.5	51,876.5	Manufacture of weapons and ammunition
2929	การผลิตเครื่องจักรที่ใช้ในงานเฉพาะอย่าง อื่น ๆ	234	3,574	3,423	480,018.2	4,679,841.6	3,627,667.4	1,052,174.2	Manufacture of other special purpose machinery

ตาราง 1 สถิติมูลฐานอุตสาหกรรมการผลิตในปี 2554 จำแนกตามประเภทอุตสาหกรรม กรุงเทพมหานคร พ.ศ. 2555 (ต่อ)

TABLE 1 SUMMARY OF BASIC STATISTICS FOR MANUFACTURING ESTABLISHMENTS IN 2011 BY CATEGORY OF INDUSTRY, BANGKOK, 2012 (cont'd)

(พันบาท In Thousand Baht)

รหัส Code	ประเภทอุตสาหกรรม	จำนวน สถานประกอบการ Number of establishments	จำนวน คนทำงาน Number of persons engaged	ลูกจ้าง Employees		มูลค่าผลผลิต Value of gross output	ค่าใช้จ่าย ชั้นกลาง Intermediate consumption	มูลค่าเพิ่ม Value added	Category of industry
				จำนวน Number	ค่าตอบแทน แรงงาน Remuneration				
293	การผลิตเครื่องใช้ในบ้านเรือน ซึ่งมิได้จัดประเภทไว้ในที่อื่น	98	5,437	5,409	624,688.6	10,506,849.1	7,796,611.5	2,710,237.6	Manufacture of domestic appliances n.e.c.
2930	การผลิตเครื่องใช้ในบ้านเรือน ซึ่งมิได้จัดประเภทไว้ในที่อื่น	98	5,437	5,409	624,688.6	10,506,849.1	7,796,611.5	2,710,237.6	Manufacture of domestic appliances n.e.c.
30	การผลิตเครื่องจักรสำนักงาน เครื่องทำบัญชี และเครื่องคำนวณ	46	2,030	2,020	259,197.8	4,983,375.6	3,907,597.7	1,075,777.9	Manufacture of office, accounting and computing machinery
300	การผลิตเครื่องจักรสำนักงาน เครื่องทำบัญชี และเครื่องคำนวณ	46	2,030	2,020	259,197.8	4,983,375.6	3,907,597.7	1,075,777.9	Manufacture of office, accounting and computing machinery
3000	การผลิตเครื่องจักรสำนักงาน เครื่องทำบัญชี และเครื่องคำนวณ	46	2,030	2,020	259,197.8	4,983,375.6	3,907,597.7	1,075,777.9	Manufacture of office, accounting and computing machinery
31	การผลิตเครื่องจักรและเครื่องอุปกรณ์ไฟฟ้า ซึ่งมิได้จัดประเภทไว้ในที่อื่น	499	20,220	19,887	3,047,277.6	26,806,451.1	20,926,774.6	5,879,676.5	Manufacture of electrical machinery and apparatus n.e.c.
311	การผลิตมอเตอร์ไฟฟ้า เครื่องกำเนิดไฟฟ้า และหม้อแปลงไฟฟ้า	190	5,110	4,939	819,635.1	8,761,283.3	7,067,484.7	1,693,798.6	Manufacture of electric motors, generators and transformers
3110	การผลิตมอเตอร์ไฟฟ้า เครื่องกำเนิดไฟฟ้า และหม้อแปลงไฟฟ้า	190	5,110	4,939	819,635.1	8,761,283.3	7,067,484.7	1,693,798.6	Manufacture of electric motors, generators and transformers
312	การผลิตอุปกรณ์เพื่อการจ่ายและควบคุมกระแสไฟฟ้า	121	5,401	5,332	758,274.9	5,118,560.6	3,988,597.9	1,129,962.7	Manufacture of electricity distribution and control apparatus
3120	การผลิตอุปกรณ์เพื่อการจ่ายและควบคุมกระแสไฟฟ้า	121	5,401	5,332	758,274.9	5,118,560.6	3,988,597.9	1,129,962.7	Manufacture of electricity distribution and control apparatus
313	การผลิตลวดและเคเบิลที่หุ้มฉนวน	27	1,466	1,462	191,719.2	2,997,407.7	2,377,148.3	620,259.4	Manufacture of insulated wire and cable
3130	การผลิตลวดและเคเบิลที่หุ้มฉนวน	27	1,466	1,462	191,719.2	2,997,407.7	2,377,148.3	620,259.4	Manufacture of insulated wire and cable
314	การผลิตหม้อสะสมไฟฟ้า เซลล์ปฐมภูมิ และแบตเตอรี่ปฐมภูมิ	16	805	796	113,184.2	750,892.4	468,968.1	281,924.3	Manufacture of accumulators, primary cells and primary batteries
3140	การผลิตหม้อสะสมไฟฟ้า เซลล์ปฐมภูมิ และแบตเตอรี่ปฐมภูมิ	16	805	796	113,184.2	750,892.4	468,968.1	281,924.3	Manufacture of accumulators, primary cells and primary batteries

ตาราง 1 สถิติมูลฐานอุตสาหกรรมการผลิตในปี 2554 จำแนกตามประเภทอุตสาหกรรม กรุงเทพมหานคร พ.ศ. 2555 (ต่อ)

TABLE 1 SUMMARY OF BASIC STATISTICS FOR MANUFACTURING ESTABLISHMENTS IN 2011 BY CATEGORY OF INDUSTRY, BANGKOK, 2012 (cont'd)

(พันบาท In Thousand Baht)

รหัส Code	ประเภทอุตสาหกรรม	จำนวน สถานประกอบการ Number of establishments	จำนวน คนทำงาน Number of persons engaged	ลูกจ้าง Employees		มูลค่าผลผลิต Value of gross output	ค่าใช้จ่าย ชั้นกลาง Intermediate consumption	มูลค่าเพิ่ม Value added	Category of industry
				จำนวน Number	ค่าตอบแทน แรงงาน Remuneration				
315	การผลิตหลอดไฟฟ้าและเครื่องอุปกรณ์ สำหรับให้แสงสว่าง	83	5,970	5,924	978,253.2	5,838,597.4	4,399,556.9	1,439,040.5	Manufacture of electric lamp
3150	การผลิตหลอดไฟฟ้าและเครื่องอุปกรณ์ สำหรับให้แสงสว่าง	83	5,970	5,924	978,253.2	5,838,597.4	4,399,556.9	1,439,040.5	Manufacture of electric lamps
319	การผลิตเครื่องอุปกรณ์ไฟฟ้าอื่น ๆ ซึ่งมิได้จัดประเภทไว้ในที่อื่น	61	1,467	1,434	186,210.9	3,339,709.7	2,625,018.8	714,690.9	Manufacture of other electrical equipment n.e.c.
3190	การผลิตเครื่องอุปกรณ์ไฟฟ้าอื่น ๆ ซึ่งมิได้จัดประเภทไว้ในที่อื่น	61	1,467	1,434	186,210.9	3,339,709.7	2,625,018.8	714,690.9	Manufacture of other electrical equipment n.e.c.
32	การผลิตอุปกรณ์และเครื่องอุปกรณ์วิทยุ โทรทัศน์ และการสื่อสาร	148	13,666	13,618	2,028,237.6	39,414,650.1	30,702,446.3	8,712,203.8	Manufacture of radio, television and communication equipment and apparatus
321	การผลิตหลอดอิเล็กทรอนิกส์และส่วนประกอบ อิเล็กทรอนิกส์อื่น ๆ	59	11,041	11,030	1,714,103.9	37,054,939.3	28,932,308.9	8,122,630.4	Manufacture of electronic valves and tubes and other electronic components
3210	การผลิตหลอดอิเล็กทรอนิกส์ และส่วนประกอบ อิเล็กทรอนิกส์อื่น ๆ	59	11,041	11,030	1,714,103.9	37,054,939.3	28,932,308.9	8,122,630.4	Manufacture of electronic valves and tubes and other electronic components
322	การผลิตเครื่องส่งสัญญาณโทรทัศน์และวิทยุ และ เครื่องอุปกรณ์สำหรับโทรศัพท์และโทรเลขแบบใช้สาย	27	825	820	88,759.5	809,560.7	583,086.3	226,474.5	Manufacture of television and radio transmitters and apparatus for line telephony and line telegraphy
3220	การผลิตเครื่องส่งสัญญาณโทรทัศน์และวิทยุ และเครื่อง อุปกรณ์ สำหรับโทรศัพท์ และโทรเลขแบบใช้สาย	27	825	820	88,759.5	809,560.7	583,086.3	226,474.5	Manufacture of television and radio transmitters and apparatus for line telephony and line telegraphy
323	การผลิตเครื่องรับโทรทัศน์และวิทยุ เครื่องบันทึกเสียง หรือภาพหรือเครื่องขบวนการวีดิทัศน์ซึ่ง หรือวีดิโอโทรทัศน์และสินค้าที่เกี่ยวข้อง	62	1,800	1,768	225,374.3	1,550,150.1	1,187,051.1	363,099.0	Manufacture of television and radio receivers and associated consumer goods
3230	การผลิตเครื่องรับโทรทัศน์และวิทยุ เครื่องบันทึกเสียง หรือภาพ หรือเครื่องขบวนการวีดิทัศน์ซึ่ง หรือวีดิโอโทรทัศน์และสินค้าที่เกี่ยวข้อง	62	1,800	1,768	225,374.3	1,550,150.1	1,187,051.1	363,099.0	Manufacture of television and radio receivers and associated consumer goods



ตาราง 1 สถิติมูลฐานอุตสาหกรรมการผลิตในปี 2554 จำแนกตามประเภทอุตสาหกรรม กรุงเทพมหานคร พ.ศ. 2555 (ต่อ)

TABLE 1 SUMMARY OF BASIC STATISTICS FOR MANUFACTURING ESTABLISHMENTS IN 2011 BY CATEGORY OF INDUSTRY, BANGKOK, 2012 (cont'd)

(พันบาท In Thousand Baht)

รหัส Code	ประเภทอุตสาหกรรม	จำนวน สถานประกอบการ Number of establishments	จำนวน คนทำงาน Number of persons engaged	ลูกจ้าง Employees		มูลค่าผลผลิต Value of gross output	ค่าใช้จ่าย ชั้นกลาง Intermediate consumption	มูลค่าเพิ่ม Value added	Category of industry
				จำนวน Number	ค่าตอบแทน แรงงาน Remuneration				
33	การผลิตอุปกรณ์ที่ใช้ในทางการแพทย์ การวัดความ เที่ยง และอุปกรณ์ที่ใช้ในทางทัศนศาสตร์ นาฬิกา	281	11,868	11,674	1,808,852.3	25,079,665.9	19,322,814.1	5,756,851.7	Manufacture of medical, precision and optical instruments, watches and clocks
331	การผลิตอุปกรณ์และเครื่องใช้ในทางการแพทย์ และ เครื่องมือที่ใช้ในการวัดการตรวจสอบ การทดสอบ การเดินเรือ/การเดินอากาศและใช้ในวัตถุประสงค์	196	4,793	4,655	623,425.2	6,129,171.3	4,281,116.5	1,848,054.8	Manufacture of medical appliances and instruments and appliances for measuring, checking, testing, navigating and other purposes, except optical instruments
3311	การผลิตอุปกรณ์ที่ใช้ในทางการแพทย์และศัลยกรรม และเครื่องมือทางศัลยกรรมกระดูก	111	2,601	2,494	323,083.0	2,817,526.1	1,930,770.1	886,755.9	Manufacture of medical and surgical equipment and or orthopaedic appliances
3312	การผลิตอุปกรณ์และเครื่องใช้เพื่อการวัด การตรวจสอบ การทดลอง การเดินเรือ/การเดินอากาศ และใช้ใน วัตถุประสงค์อื่น ๆ ยกเว้น อุปกรณ์ควบคุม	60	1,512	1,485	211,881.9	1,580,961.6	1,038,214.5	542,747.0	Manufacture of instruments and appliances for measuring, checking, testing, navigating and other purposes, except industrial process control equipment
3313	การผลิตอุปกรณ์ควบคุมกระบวนการผลิตใน ทางอุตสาหกรรม	25	680	676	88,460.3	1,730,683.7	1,312,131.8	418,551.9	Manufacture of industrial process control equipment
332	การผลิตอุปกรณ์ที่ใช้ในทางทัศนศาสตร์ และเครื่องอุปกรณ์เกี่ยวกับการถ่ายภาพ	27	3,309	3,299	620,452.8	18,010,036.8	14,450,801.1	3,559,235.8	Manufacture of optical instruments and photographic equipment
3320	การผลิตอุปกรณ์ที่ใช้ในทางทัศนศาสตร์ และเครื่องอุปกรณ์เกี่ยวกับการถ่ายภาพ	27	3,309	3,299	620,452.8	18,010,036.8	14,450,801.1	3,559,235.8	Manufacture of optical instruments and photographic equipment
333	การผลิตนาฬิกา	58	3,766	3,720	564,974.3	940,457.7	590,896.6	349,561.1	Manufacture of watches and clocks
3330	การผลิตนาฬิกา	58	3,766	3,720	564,974.3	940,457.7	590,896.6	349,561.1	Manufacture of watches and clocks
34	การผลิตยานยนต์ รถพ่วงและรถกึ่งรถพ่วง	311	19,327	19,171	2,580,369.8	55,392,851.6	39,337,943.4	16,054,908.2	Manufacture of motor vehicles, trailers and semi-trailers
341	การผลิตยานยนต์	14	1,081	1,081	167,686.6	4,033,730.0	3,115,604.1	918,125.9	Manufacture of motor vehicles
3410	การผลิตยานยนต์	14	1,081	1,081	167,686.6	4,033,730.0	3,115,604.1	918,125.9	Manufacture of motor vehicles

ตาราง 1 สถิติมูลฐานอุตสาหกรรมการผลิตในปี 2554 จำแนกตามประเภทอุตสาหกรรม กรุงเทพมหานคร พ.ศ. 2555 (ต่อ)

TABLE 1 SUMMARY OF BASIC STATISTICS FOR MANUFACTURING ESTABLISHMENTS IN 2011 BY CATEGORY OF INDUSTRY, BANGKOK, 2012 (cont'd)

(พันบาท In Thousand Baht)

รหัส Code	ประเภทอุตสาหกรรม	จำนวน สถานประกอบการ Number of establishments	จำนวน คนทำงาน Number of persons engaged	ลูกจ้าง Employees		มูลค่าผลผลิต Value of gross output	ค่าใช้จ่าย ชั้นกลาง Intermediate consumption	มูลค่าเพิ่ม Value added	Category of industry
				จำนวน Number	ค่าตอบแทน แรงงาน Remuneration				
342	การผลิตตัวถัง (coachwork) สำหรับยานยนต์ รวมทั้งการผลิตรถพ่วงและรถกึ่งรถพ่วง	42	715	682	78,292.0	705,180.5	504,949.2	200,231.2	Manufacture of bodies (coachwork) for motor vehicles; manufacture of trailers and semi-trailers
3420	การผลิตตัวถัง (coachwork) สำหรับยานยนต์ รวมทั้งการผลิตรถพ่วง และรถกึ่งรถพ่วง	42	715	682	78,292.0	705,180.5	504,949.2	200,231.2	Manufacture of bodies (coachwork) for motor vehicles; manufacture of trailers and semi-trailers
343	การผลิตส่วนประกอบและอุปกรณ์ประกอบ สำหรับยานยนต์และเครื่องยนต์	255	17,531	17,407	2,334,391.2	50,653,941.2	35,717,390.1	14,936,551.1	Manufacture of parts and accessories for motor vehicles and their engines
3430	การผลิตส่วนประกอบและอุปกรณ์ประกอบ สำหรับยานยนต์ และเครื่องยนต์	255	17,531	17,407	2,334,391.2	50,653,941.2	35,717,390.1	14,936,551.1	Manufacture of parts and accessories for motor vehicles and their engines
35	การผลิตเครื่องอุปกรณ์การขนส่งอื่นๆ	165	11,907	11,765	2,074,285.0	87,154,837.7	65,428,100.1	21,726,737.6	Manufacture of other transport equipment
351	การต่อเรือและการซ่อมเรือ	30	1,250	1,239	206,660.4	3,119,428.7	2,267,057.2	852,371.5	Building and repairing of ships and boats
3511	การต่อเรือและการซ่อมเรือ	24	995	985	154,834.7	2,850,088.0	2,110,248.0	739,840.0	Building and repairing of ships
3512	การต่อเรือและการซ่อมเรือที่ใช้เพื่อความสำราญ และการกีฬา	7	255	255	51,825.7	269,340.7	156,809.2	112,531.5	Building and repairing of pleasure and sporting boats
352	การผลิตหัวรถจักรของรถไฟและรถราง และรถที่เดินบนราง	2	10	10	D	D	D	D	Manufacture of railway and tramway locomotives and rolling stock
3520	การผลิตหัวรถจักรของรถไฟและรถราง และรถที่เดินบนราง	2	10	10	D	D	D	D	Manufacture of railway and tramway locomotives and rolling stock
353	การผลิตอากาศยานและยานอวกาศ	4	44	44	6,036.1	345,605.7	289,211.7	56,394.0	Manufacture of aircraft and spacecraft
3530	การผลิตอากาศยาน และยานอวกาศ	4	44	44	6,036.1	345,605.7	289,211.7	56,394.0	Manufacture of aircraft and spacecraft
359	การผลิตเครื่องอุปกรณ์การขนส่ง ซึ่งมิได้จัดประเภทไว้ในที่อื่น	129	10,603	10,472	1,859,836.9	83,679,128.5	62,864,619.2	20,814,509.4	Manufacture of transport equipment n.e.c.
3591	การผลิตรถจักรยานยนต์	110	10,493	10,393	1,851,810.7	83,614,290.6	62,810,536.8	20,803,753.8	Manufacture of motorcycles
3599	การผลิตเครื่องอุปกรณ์การขนส่งอื่น ๆ ซึ่งมิได้จัดประเภทไว้ในที่อื่น	19	111	79	8,026.2	64,838.0	54,082.3	10,755.6	Manufacture of other transport equipment n.e.c.

ตาราง 1 สถิติมูลฐานอุตสาหกรรมการผลิตในปี 2554 จำแนกตามประเภทอุตสาหกรรม กรุงเทพมหานคร พ.ศ. 2555 (ต่อ)

TABLE 1 SUMMARY OF BASIC STATISTICS FOR MANUFACTURING ESTABLISHMENTS IN 2011 BY CATEGORY OF INDUSTRY, BANGKOK, 2012 (cont'd)

(พันบาท In Thousand Baht)

รหัส Code	ประเภทอุตสาหกรรม	จำนวน สถานประกอบการ Number of establishments	จำนวน คนทำงาน Number of persons engaged	ลูกจ้าง Employees		มูลค่าผลผลิต Value of gross output	ค่าใช้จ่าย ชั้นกลาง Intermediate consumption	มูลค่าเพิ่ม Value added	Category of industry
				จำนวน Number	ค่าตอบแทน แรงงาน Remuneration				
36	การผลิตเฟอร์นิเจอร์ รวมทั้งการผลิต ซึ่งมิได้จัดประเภทไว้ในที่อื่น	4,231	86,247	81,627	10,826,407.2	77,747,187.1	57,792,338.6	19,954,848.6	Manufacture of furniture; manufacturing n.e.c.
361	การผลิตเฟอร์นิเจอร์	1,551	25,858	24,317	3,018,186.5	20,039,350.3	14,692,198.2	5,347,152.1	Manufacture of furniture
3610	การผลิตเฟอร์นิเจอร์	1,551	25,858	24,317	3,018,186.5	20,039,350.3	14,692,198.2	5,347,152.1	Manufacture of furniture
369	การผลิต ซึ่งมิได้จัดประเภทไว้ในที่อื่น	2,680	60,389	57,310	7,808,220.7	57,707,836.9	43,100,140.4	14,607,696.5	Manufacturing n.e.c.
3691	การผลิตเครื่องเพชรพลอยและรูปพรรณ และของที่เกี่ยวข้อง	1,325	37,265	35,831	4,761,650.5	36,479,258.6	27,557,930.6	8,921,328.1	Manufacture of jewellery and related articles
3692	การผลิตเครื่องดนตรี	16	417	397	65,094.1	396,896.8	272,228.6	124,668.2	Manufacture of musical instruments
3693	การผลิตเครื่องกีฬา	34	4,215	4,200	746,449.4	4,573,812.7	3,151,482.5	1,422,330.2	Manufacture of sports goods
3694	การผลิตของเล่นเกมและของเล่น	82	2,851	2,775	336,814.6	3,176,461.4	2,559,518.0	616,943.4	Manufacture of games and toys
3699	การผลิตอื่น ๆ ซึ่งมิได้จัดประเภทไว้ในที่อื่น	1,222	15,642	14,108	1,898,212.1	13,081,407.4	9,558,980.7	3,522,426.7	Other manufacturing n.e.c.
37	การนำผลิตภัณฑ์เก่ามาผลิตเป็นวัสดุใหม่	41	740	679	94,705.1	770,032.8	597,408.6	172,624.2	Recycling
371	การนำเศษและของที่ไม่ได้จำพวกโลหะ มาผลิตเป็นวัสดุใหม่	11	121	105	11,294.7	404,193.9	313,190.8	91,003.1	Recycling of metal waste and scrap
3710	การนำเศษและของที่ไม่ได้จำพวกโลหะมาผลิต เป็นวัสดุใหม่	11	121	105	11,294.7	404,193.9	313,190.8	91,003.1	Recycling of metal waste and scrap
372	การนำเศษและของที่ไม่ได้จำพวกโลหะมาผลิต เป็นวัสดุใหม่	30	619	574	83,410.4	365,838.9	284,217.8	81,621.1	Recycling of non-metal waste and scrap
3720	การนำเศษและของที่ไม่ได้จำพวกโลหะมาผลิต เป็นวัสดุใหม่	30	619	574	83,410.4	365,838.9	284,217.8	81,621.1	Recycling of non-metal waste and scrap
72	กิจกรรมด้านคอมพิวเตอร์และกิจกรรมที่เกี่ยวข้อง	143	2,992	2,990	464,285.1	2,814,456.4	1,889,440.7	925,015.7	Computer and related activities
722	การให้คำปรึกษาเกี่ยวกับซอฟต์แวร์และการจัดหา	83	1,936	1,936	331,487.7	1,506,972.6	1,007,946.5	499,026.1	Software consultancy and supply
7220	การให้คำปรึกษาเกี่ยวกับซอฟต์แวร์และการจัดหา	83	1,936	1,936	331,487.7	1,506,972.6	1,007,946.5	499,026.1	Software consultancy and supply
724	กิจกรรมด้านฐานข้อมูล	44	847	845	110,521.5	859,248.0	609,883.1	249,364.9	Data base activities
7240	กิจกรรมด้านฐานข้อมูล	44	847	845	110,521.5	859,248.0	609,883.1	249,364.9	Data base activities

ตาราง 1 สถิติมูลฐานอุตสาหกรรมการผลิตในปี 2554 จำแนกตามประเภทอุตสาหกรรม กรุงเทพมหานคร พ.ศ. 2555 (ต่อ)

TABLE 1 SUMMARY OF BASIC STATISTICS FOR MANUFACTURING ESTABLISHMENTS IN 2011 BY CATEGORY OF INDUSTRY, BANGKOK, 2012 (cont'd)

(พันบาท In Thousand Baht)

รหัส Code	ประเภทอุตสาหกรรม	จำนวน สถานประกอบการ Number of establishments	จำนวน คนทำงาน Number of persons engaged	ลูกจ้าง Employees		มูลค่าผลผลิต Value of gross output	ค่าใช้จ่าย ชั้นกลาง Intermediate consumption	มูลค่าเพิ่ม Value added	Category of industry
				จำนวน Number	ค่าตอบแทน แรงงาน Remuneration				
725	การบำรุงรักษาและการซ่อมแซมเครื่องจักรสำนักงาน เครื่องทำบัญชี และเครื่องคำนวณ	16	209	209	22,275.9	448,235.8	271,611.1	176,624.7	Maintenance and repair of office, accounting and computing machinery
7250	การบำรุงรักษาและการซ่อมแซมเครื่องจักรสำนักงาน เครื่องทำบัญชี และเครื่องคำนวณ	16	209	209	22,275.9	448,235.8	271,611.1	176,624.7	Maintenance and repair of office, accounting and computing machinery
90	กิจกรรมด้านการกำจัดสิ่งปฏิกูลและขยะ การสุขาภิบาล และกิจกรรมที่คล้ายกัน	23	240	220	23,367.4	278,450.4	200,427.2	78,023.2	Sewage and refuse disposal, sanitation and similar activities
900	กิจกรรมด้านการกำจัดสิ่งปฏิกูลและขยะ การสุขาภิบาล และกิจกรรมที่คล้ายกัน	23	240	220	23,367.4	278,450.4	200,427.2	78,023.2	Sewage and refuse disposal, sanitation and similar activities
9000	กิจกรรมด้านการกำจัดสิ่งปฏิกูลและขยะ การสุขาภิบาล และกิจกรรมที่คล้ายกัน	23	240	220	23,367.4	278,450.4	200,427.2	78,023.2	Sewage and refuse disposal, sanitation and similar activities

หมายเหตุ : D หมายถึง ตัวเลขที่ไม่เปิดเผย

Note : D means disclosure prohibited.

## APPENDIX A METHODOLOGY

### 1. Sample Design

#### 1.1 Establishments with 1 – 10 persons engaged

The stratified systematic sampling was adopted for the survey. Bangkok and each province was constituted a stratum. The sampling units were establishments.

##### 1) Stratification

Bangkok and each province was constituted a stratum. There were altogether 77 strata. Each stratum was classified by TSIC at activities level into 409 sub-stratum.

##### 2) Selection of Sampling Unit

The sample selection of establishments was done by systematic sampling and performed separately and independently in each sub-stratum. The total sample were 61,782 from 388,183 establishments.

#### 1.2 Establishments with 11 persons engaged and over

All the establishments with 11 persons engaged and over were completely enumerated. There were 36,444 establishments.

In summary, the total number of sample establishments selected for enumeration were 98,226 classified by region and size as follows :

region	Total	1 – 10 persons engaged	11 persons engaged and over
Bangkok	13,221	4,609	8,612
Vicinity	14,714	5,047	9,667
Central	19,173	12,668	6,505
North	19,090	15,049	4,041
Northeast	21,364	15,747	5,617
South	10,664	8,662	2,002
Whole kingdom	98,226	61,782	36,444

### 2. Estimation method

The survey results were presented at regional level namely Bangkok, Vicinity (Samut Prakan, Nonthaburi, Pathum Thani, Nakhon Pathom and Samut Sakhon), the North, the Northeast and the South. All the establishments were classified by TSIC at activities level and divided into 6 sizes according to number of persons engaged as follows:

Size of establishment	1	2	3	4	5	6
Number of persons engaged	1 – 15	16 – 25	26 – 30	31 – 50	51 – 200	> 200

Let,

$q = 1, 2, 3, \dots, n_{hijklmp}$  (sample establishment)

$p = 1, 2, 3, \dots, 12$  (size of establishment)

$m = 1, 2, 3, \dots, 409$  (activity)

$l = 1, 2, 3, \dots, 164$  (class)

$k = 1, 2, 3, \dots, 78$  (group)

$j = 1, 2, 3, \dots, 28$  (division)

$i = 1, 2, 3, \dots, A_h$  (province)

$h = 1, 2, 3, 4, 5, 6$  (region)

## 2.1 The estimation for establishment with 1 – 10 persons engaged

The estimation total number of characteristics  $X$  of the establishments with 1 – 10 persons engaged for the  $m^{\text{th}}$  activity,  $l^{\text{th}}$  class,  $k^{\text{th}}$  group,  $j^{\text{th}}$  division,  $i^{\text{th}}$  province,  $h^{\text{th}}$  region was based on the formula:

$$\hat{X}'_{hijklm} = \sum_{i=1}^{A_h} \hat{X}'_{hijklm}$$

where

$\hat{X}'_{hijklm}$  is the estimate of the total number of characteristics  $X$  of the establishments with 1 – 10 persons engaged for the  $m^{\text{th}}$  activity,  $l^{\text{th}}$  class,  $k^{\text{th}}$  group,  $j^{\text{th}}$  division,  $i^{\text{th}}$  province,  $h^{\text{th}}$  region. Where

$$\hat{X}'_{hijklm} = w'_{hijklm} \sum_{p=1}^2 \sum_{q=1}^{n_{hijklmp}} x_{hijklmpq}$$

$x_{hijklmpq}$  is the value of characteristics  $X$  for the  $q^{\text{th}}$  sample establishment,  $p^{\text{th}}$  size of establishment,  $m^{\text{th}}$  activity,  $l^{\text{th}}$  class,  $k^{\text{th}}$  group,  $j^{\text{th}}$  division,  $i^{\text{th}}$  province,  $h^{\text{th}}$  region.

$w'_{hijklm}$  is the weighting factor of the establishment with 1 – 10 persons engaged for the  $m^{\text{th}}$  activity,  $l^{\text{th}}$  class,  $k^{\text{th}}$  group,  $j^{\text{th}}$  division,  $i^{\text{th}}$  province,  $h^{\text{th}}$  region. Where

$$w'_{hijklm} = \frac{N'_{hijklm}}{n'_{hijklm}}$$

$N'_{hijklm}$  is the total number of the establishments with 1 – 10 persons engaged for the  $m^{th}$  activity,  $l^{th}$  class,  $k^{th}$  group,  $j^{th}$  division,  $i^{th}$  province,  $h^{th}$  region.

$n'_{hijklm}$  is the total number of the sample establishments with 1 – 10 persons engaged for the  $m^{th}$  activity,  $l^{th}$  class,  $k^{th}$  group,  $j^{th}$  division,  $i^{th}$  province,  $h^{th}$  region.

$A_h$  is the total provinces in the  $h^{th}$  region, where  $\sum_{h=1}^6 A_h = 77$

## 2.2 The estimation for establishment with 11 persons engaged and over

The estimation total number of characteristics  $X$  of the establishments with 11 persons engaged and over ( $p = 3, 4, 5, \dots, 12$ ) for the  $m^{th}$  activity,  $l^{th}$  class,  $k^{th}$  group,  $j^{th}$  division,  $i^{th}$  province,  $h^{th}$  region was based on the formula:

$$\hat{X}_{hijklmp} = \sum_{i=1}^{A_h} \hat{X}_{hijklmp}$$

where

$\hat{X}_{hijklmp}$  is the estimate of the total number of characteristics  $X$  of the establishments for the  $p^{th}$  size of establishment,  $m^{th}$  activity,  $l^{th}$  class,  $k^{th}$  group,  $j^{th}$  division,  $i^{th}$  province,  $h^{th}$  region. Where

$$\hat{X}_{hijklmp} = \frac{N_{hijklmp}}{N'_{hijklmp}} \sum_{q=1}^{n_{hijklmp}} X_{hijklmpq}$$

$X_{hijklmpq}$  is the value of characteristics  $X$  for the  $q^{th}$  sample establishment,  $p^{th}$  size of establishment,  $m^{th}$  activity,  $l^{th}$  class,  $k^{th}$  group,  $j^{th}$  division,  $i^{th}$  province,  $h^{th}$  region.

$N_{hijklmp}$  is the total number of the establishments for the  $p^{th}$  size of establishment,  $m^{th}$  activity,  $l^{th}$  class,  $k^{th}$  group,  $j^{th}$  division,  $i^{th}$  province,  $h^{th}$  region.

$N'_{hijklmp}$  is the total number of the responding establishments for the  $p^{th}$  size of establishment,  $m^{th}$  activity,  $l^{th}$  class,  $k^{th}$  group,  $j^{th}$  division,  $i^{th}$  province,  $h^{th}$  region.

### 2.3 The estimation of coefficient of variation of the estimate of the total number

1) The estimation of the variance of the estimate of the total number of characteristics  $X$  of the establishments with 1 – 10 persons engaged for the  $m^{th}$  activity,  $l^{th}$  class,  $k^{th}$  group,  $j^{th}$  division,  $i^{th}$  province,  $h^{th}$  region was based on the formula:

$$\hat{V}(\hat{X}'_{hijklm}) = N_{hijklm} (N_{hijklm} - n_{hijklm}) \frac{s_{hijklm}^2}{n_{hijklm}}$$

where

$$s_{hijklm}^2 = \frac{1}{n_{hijklm} - 1} \left[ \sum_{q=1}^{n_{hijklm}} x_{hijklmq}^2 - \frac{\left( \sum_{q=1}^{n_{hijklm}} x_{hijklmq} \right)^2}{n_{hijklm}} \right]$$

2) The estimation of the coefficient of variation of the estimate of the total number of characteristics  $X$  of the establishments with 1 – 10 persons engaged for the  $m^{th}$  activity,  $l^{th}$  class,  $k^{th}$  group,  $j^{th}$  division,  $h^{th}$  region was based on the formula:

$$C.V. \cdot hijklm = \frac{\sqrt{\sum_{i=1}^{A_h} \hat{V}(\hat{X}'_{hijklm})}}{\sum_{i=1}^{A_h} \hat{X}'_{hijklm}}$$

### 3. Data Collection

The interviewing method was employed in data collection. The enumerators who are permanent and temporary staff of the National Statistical Office were sent out to interview the owners or the entrepreneurs of manufacturing establishments during May 1 to August 31, 2012.

### 4. Data Processing

The information of establishments in provincial areas was processed at the provincial office with the technical supports from the central office, e.g. preparation of the software programs for data entry and tabulation, and drafting form of the report. Those data were aggregated to regions and the whole kingdom, as well as the detailed information of the establishments were processed at the central office.



## 5. In Round Figures

The summation of each amount may not equal to the total due to rounding.

## 6. Errors of the Data

Data presented in this report might be subject to sampling and non-sampling errors. For instance, errors from the imputation for missing values and non-response, intentional misreporting and errors arising at coding and data entry stages. However, the NSO tried its best to minimize such errors, thus the data should be used with appropriate cautions.

## 7. Data Presentation and Reporting

Results of the operational information of manufacturing establishments are presented into 3 levels of publication.

- 1) Preliminary report of the region and the whole kingdom level.
- 2) Provincial level report consists of totally 77 volumes.
- 3) Regional and Whole Kingdom level report of consists of 7 volumes, i.e. Bangkok, Vicinity, Central region, Northern region, Northeastern region, Southern region and Whole Kingdom.

## APPENDIX B

### DEFINITIONS

#### Concepts and definitions

##### 1. Manufacturing establishments

Refer to establishments engaged in manufacturing which is defined as the mechanical or chemical transformation of substances into new products whether the work is performed by power-driven machines or by hand, whether it is done in a factory, a workshop or a home, and whether the products are sold wholesale or retail. The assembly of component parts of manufactured products is considered manufacturing.

##### 2. Manufacturing industry classification

In conducting the 2012 Business and Industrial Census, manufacturing industry activities are classified according to the Thailand Standard Industrial Classification (TSIC 2009) category D, E and J only division 58. The arrangement of TSIC structure are as follows;

**Divisions** are the sub-sections identified by the first two digits code. There are totally 28 divisions ranging from 10 – 33, 37 – 39 and 58

**Groups** are the sub-divisions and identified by first three digits code. There are totally 78 groups ranging from 101 – 332, 370 – 390 and 581 - 582

**Classes** are the sub-groups and identified by first four digits code. There are totally 164 classes ranging from 1011 – 3320, 3700 – 3900 and 5811 – 5820

**Activities** are the single industries activities in the class and identified by fine digits code. There are totally 409 activities ranging from 10111 – 33200, 37000 – 39000 and 58111 – 58203

##### 3. Form of legal organization

###### 3.1 Individual proprietor

Refers to a privately-owned establishment or an establishment owned by organized in the form of partnership, but not registered.

###### 3.2 Juristic partnership

Refers to an establishment which is legally registered by at least 2 persons who were bound together to form and share there responsibilities in a business.

###### 3.3 Company limited or Public company limited

###### *Company limited*

Refers to an establishment, which was established and legally registered by an initiative group of at least 7 persons.

###### *Public company limited*

Refers to an establishment, which was established and legally registered by an initiative group of at least 15 persons.

### **3.4 Government or State enterprise**

Refers to an establishment, which entirely owned by the government or more than 50 percent of its shares belonged to the government.

### **3.5 Cooperatives**

Refers to an establishment, which was organized on cooperative lines and registered under the Cooperation Act. With an initiative group of not less than 10 persons.

### **3.6 Others**

Refers to establishments other than those mentioned earlier.

## **4. Form of economic organization**

### **4.1 Single unit**

Refers to an establishment, which was not a branch of any establishment or which had no branch or subsidiary

**4.2 Head office** is a head quarter establishment, which owned or controlled their branches or subsidiary unit.

### **4.3 Branch or subsidiary**

Refers to an establishment, which was a branch or a subsidiary of another establishment.

## **5. Registered capital**

Refers to capital permitted by the government officials in setting up of the establishment in the form of corporation. This capital is not defined as each on delivery or ready money from the share holders but it represents how much money the establishment used to run the business

## **6. Capacity Utilization**

Refers to the proportion of production and capacity.

## **7. Persons engaged**

This refers to paid and unpaid workers working at the end of the pay period nearest to December of the year. It also included persons who normally worked in the establishments but were absent during the referred period due to illness or on leave with pay, but excluded those persons who were on leave for military services or one who had obtained long leave or were on strike.

**Persons engaged in an establishment were classified as follow;**

### **7.1 Unpaid workers**

The owners or business partners who managed or participated in the management of establishment; all persons living in the household of any proprietors of the owners and working in the establishment at least 20 hours a week without regular pay.

## 7.2 Operatives

Refer to persons who were directly engaged in the production or other related activities of the establishment and received pay in terms of wages or salaries.

*Skill labour* refer to workers in production line who have been train at least 3 months or who have work experience at least 5 years in specific works, e.g. special in machine maintenance producers or setting equipment, machine controller and assembler etc.

*Unskill labour* refer to workers in production line who have been train before work at least 2 weeks, e.g. Machine tenders, worker in factories and caretakers, etc.

## 7.3 Other employees

Refer to all employees other than operatives as define earlier. They included administrative, technical and clerical personnel such as salaried managers and directors, laboratory and research workers, clerks, typists, book-keepers, administrative supervisors, salesmen and the like.

### Excluded the persons engaged were as follows;

(1) Managers or directors paid solely for their attendance at meeting of the board of director;

(2) Persons from other establishment working at this establishment;

(3) Home workers;

(4) Persons who were on leave for military services or one who had obtained long leave or were on strike;

(5) Persons who were employed to work occasionally such as laborer and sale agents who do not receive regular pay.

(6) Leased employment refer the employee in the manufacturing process by employment agencies or similar organization to the industrial establishment. Employment agencies of this kind supervise the employees who are under the control (direction and supervision) of the clients of employment agencies. Leased employees are on the payroll of the employment agency and not on the payroll of the establishment paying the fee. The information on leases employment is useful for the meaningful productivity analysis of the industrial production units which actually use the labour inputs of the leased employees. The following are excluded from the leased employment:

- Temporary staffing obtained from a staffing services
- Contractors, subcontractors or independent contractors
- Purchased or managed service, such as janitorial, guard or landscape services

- Professional or technical services purchased from another firm, such as software consulting computer programming engineering or accounting services.

## 8. Remuneration

### 8.1 Wages/salaries

Refer to all payments paid to the employees during January - December 2011, whether they were paid by monthly, weekly, daily, hourly or piece-work basis.

## **8.2 Overtime, bonus, special payment, cost of living allowance and commission**

Refer to all payments paid to employees for an extra work.

## **8.3 Fringe benefits**

Refer to all payments in addition to wages or salaries paid to employees such as food, beverages, lodgings, rent, medical care, transportation recreational and entertainment services, etc. Payments might be in cash or in kind.

## **8.4 Employer's contribution to social security**

Refers to all payments made by employers in respect of their employees, to social security schemes for the benefits received by the employees, in respect of absence from work during employment, injury, accident disability, maternity and death. Those contributions are, for example, social security fund, workmen's compensation fund and health insurance, etc.

## **9. Purchase of materials and components**

Refer to the total value of raw materials, parts and components purchased by establishments, head office or purchasing agencies for production during January-December, 2011. It includes value of those purchased or owned by the establishment but consumed by other enterprises in making products for the establishment under contract. The value also includes cost of transportation, custom duties and other expenses related.

## **10. Cost of fuels**

Refer to the cost of all fuels consumed for heat and power, except fuels that enter the product.

## **11. Cost of electricity used in production process**

Refer to the total value of electricity purchased by the establishment during January - December, 2011. It also includes the value of electricity generated in generating section of other establishment in the same enterprise.

## **12. Cost of repair and maintenance work done by others**

This covers the total cost of current repair and maintenance services on buildings and other fixed assets of the establishment. Current repair and maintenance services are those required to make good of any breakage or to keep fixed assets in proper working condition, including those of other establishments in the same enterprise.

## **13. Purchase of goods for resale**

Refer to cost of all goods purchased to be resold without any transformation or processing.

## **14. Cost of contract and commission work**

Refer to the total amount paid to other establishments for their work done or services rendered. Generally, materials are supplies by the customers.

#### **15. Fees paid for the leased employees**

Refer to an approximation to the compensation of employees, the fees paid by the establishment to the employment agencies in lieu of their service should be collected.

#### **16. Value of stocks**

This refers to the values of stocks of goods, all materials, parts and components, owned by the establishments, regardless of where they were kept.

*Value of stocks at the beginning of the year* refer to the value of goods, all materials, parts and components, as of January 1, 2011.

*Value of stocks at the end of the year* refer to the value of goods, all materials, parts and components, as of December 31, 2011.

#### **17. Change in value of stocks**

Refer to the difference between the value of stocks at the end of the year 2011, and at the beginning of the year 2012, (Value at the end -Value at the beginning of the year)

#### **18. Other operating expenses**

Refer to other expenses paid for operating the business. It includes amounts paid for rent on land, rent on building, depreciation of all fixed assets, water supply, electricity (excluding cost of electricity used in production) postage, telegram, telephone, interest paid, bad debt, advertising, etc.

#### **19. Sales of goods produced**

Refer to the value of sales, during January 1 - December 31, 2011, of all goods produced either by the establishment itself, or by other establishments under contract and commission as well as the value of goods produced for own use or providing to employees as of fringe benefits. Included are value of goods transferred from the producing establishment to their head office and branches or to their wholesale and retail organizations under the same ownership and value of sales of scrap and refuse.

#### **20. Sales of goods purchased for resale**

Refer to value of all goods that were resold without any transformation or processing.

#### **21. Receipts for contract and commission work**

This item includes the value of contract and commission work done for others on materials owned by them. Similar work done for other establishments of the same enterprise should be included and valued at an estimated market price or the actual cost. Excluded is the value of material supplied to the establishment doing the contract work.

## 22. Receipts for repair and installation work done for others

This item covers the value, at actual invoice prices of repair, maintenance and installation work rendered to other establishments or to individual customers. Services provided to other establishments within the same enterprises include labour and overhead costs, charges for materials supplied by the establishment in the course of the work.

## 23. Other receipts

This item refers to the value of electricity sold by the establishment and value of the by - product sold.

## 24. Book value of fixed assets

Refer to the net value of fixed assets after deducting the accumulated depreciation at the end of the year. Fixed assets are land, building, machinery and equipments, vehicles and office appliances etc. Included are major additions, alternations, and improvements to fixed assets during January – December, 2011 in order to extend their normal life or raise their productivity.

## 25. Value added

The value added is computed as follows;

Value added = Value of gross output - Intermediate consumption

**Value of gross output** refers to receipts of establishment in 2012, as follows;

- (1) Sales of goods produced
- (2) Sales of goods purchased for resale minus Purchase of goods for resale
- (3) Receipts for contract and commission work
- (4) Receipts for repair and installation work done for others
- (5) Receipts for rent on building, vehicles, machinery and equipment and other receipts
- (6) Change in value of stocks of goods

**Intermediate consumption** refers to all expenses on the production process of goods or services in the establishment in 2011, it covers items as follows;

- (1) Purchase of raw materials and components
- (2) Cost of production (Cost of fuels and cost of electricity used in production process, cost of repair and maintenance sales of goods of purchase, cost of repair and maintenance of machinery and equipment, etc.)
- (3) Purchase of goods for resale
- (4) Cost of contract and commission work
- (5) Fees paid for the leased employees
- (6) Cost of sale (Advertising, transportation, commission, insurance premium, etc.)
- (7) Administrative expenses (Administrative expenses minus value of rent on land, bad debt and losses of currency exchange)
- (8) Change in value of stocks of raw materials, parts and components

## รายงานสำมะโน/สำรวจอุตสาหกรรมการผลิต

### REPORT OF THE MANUFACTURING INDUSTRY CENSUS/SURVEY

1. รายงานสำมะโนอุตสาหกรรม พ.ศ. 2507 ทั้งราชอาณาจักร  
REPORT OF THE 1964 INDUSTRIAL CENSUS WHOLE KINGDOM
2. รายงานสำมะโนอุตสาหกรรม พ.ศ. 2511 พระนคร ธนบุรี สมุทรปราการ นนทบุรี และปทุมธานี  
REPORT OF THE 1968 INDUSTRIAL CENSUS PHRA NAKHON, THONBURI, SAMUT PRAKAN, NONGTHABURI AND PATHUM THANI
3. รายงานสำมะโนอุตสาหกรรม พ.ศ. 2512 ทั้งราชอาณาจักร  
REPORT OF THE 1969 INDUSTRIAL CENSUS WHOLE KINGDOM  
รายงานสำมะโนอุตสาหกรรม พ.ศ. 2512 พระนคร ธนบุรี สมุทรปราการ นนทบุรี และปทุมธานี  
REPORT OF THE 1969 INDUSTRIAL CENSUS PHRA NAKHON, THONBURI, SAMUT PRAKAN, NONGTHABURI AND PATHUM THANI
4. รายงานสำมะโนอุตสาหกรรม พ.ศ. 2513 พระนคร ธนบุรี สมุทรปราการ นนทบุรี และปทุมธานี  
REPORT OF THE 1970 INDUSTRIAL CENSUS PHRA NAKHON, THONBURI, SAMUT PRAKAN, NONGTHABURI AND PATHUM THANI
5. รายงานสำมะโนอุตสาหกรรม พ.ศ. 2514 ทั้งราชอาณาจักร  
REPORT OF THE 1971 INDUSTRIAL CENSUS WHOLE KINGDOM  
รายงานสำมะโนอุตสาหกรรม พ.ศ. 2514 พระนคร ธนบุรี สมุทรปราการ นนทบุรี และปทุมธานี  
REPORT OF THE 1971 INDUSTRIAL CENSUS PHRA NAKHON, THONBURI, SAMUT PRAKAN, NONGTHABURI AND PATHUM THANI
6. รายงานสำมะโนอุตสาหกรรม พ.ศ. 2519 ทั้งราชอาณาจักร  
REPORT OF THE 1976 INDUSTRIAL CENSUS WHOLE KINGDOM  
รายงานสำมะโน พ.ศ. 2519 กรุงเทพมหานคร นนทบุรี ปทุมธานี และสมุทรปราการ  
REPORT OF THE 1976 INDUSTRIAL CENSUS BANGKOK METROPOLIS, NONGTHABURI, PATHUM THANI AND SAMUT PRAKAN
7. รายงานสำมะโนอุตสาหกรรม พ.ศ. 2521 ทั้งราชอาณาจักร  
REPORT OF THE 1978 INDUSTRIAL CENSUS WHOLE KINGDOM  
รายงานสำมะโนอุตสาหกรรม พ.ศ. 2521 กรุงเทพมหานคร นนทบุรี ปทุมธานี และสมุทรปราการ  
REPORT OF THE 1978 INDUSTRIAL CENSUS BANGKOK METROPOLIS, NONGTHABURI, PATHUM THANI AND SAMUT PRAKAN
8. รายงานสำมะโนอุตสาหกรรม พ.ศ. 2523 ทั้งราชอาณาจักร  
REPORT OF THE 1980 INDUSTRIAL CENSUS WHOLE KINGDOM  
รายงานสำมะโนอุตสาหกรรม พ.ศ. 2523 กรุงเทพมหานคร นนทบุรี ปทุมธานี และสมุทรปราการ  
REPORT OF THE 1980 INDUSTRIAL CENSUS BANGKOK METROPOLIS, NONGTHABURI, PATHUM THANI AND SAMUT PRAKAN
9. รายงานการสำรวจอุตสาหกรรม พ.ศ. 2526 ทั้งราชอาณาจักร  
REPORT OF THE 1983 INDUSTRIAL SURVEY WHOLE KINGDOM



- รายงานการสำรวจอุตสาหกรรม พ.ศ. 2526 กรุงเทพมหานคร นนทบุรี ปทุมธานี และสมุทรปราการ  
REPORT OF THE 1983 INDUSTRIAL SURVEY BANGKOK METROPOLIS, NONTHABURI, PATHUM  
THANI AND SAMUT PRAKAN
10. รายงานการสำรวจอุตสาหกรรม พ.ศ. 2528 ทั่วประเทศ  
REPORT OF THE 1985 INDUSTRIAL SURVEY WHOLE KINGDOM  
รายงานการสำรวจอุตสาหกรรม พ.ศ. 2528 กรุงเทพมหานคร นนทบุรี ปทุมธานี และสมุทรปราการ  
REPORT OF THE 1985 INDUSTRIAL SURVEY BANGKOK METROPOLIS, NONTHABURI, PATHUM  
THANI AND SAMUT PRAKAN
11. รายงานการสำรวจอุตสาหกรรม พ.ศ. 2530 ทั่วประเทศ  
REPORT OF THE 1987 INDUSTRIAL SURVEY WHOLE KINGDOM  
รายงานการสำรวจอุตสาหกรรม พ.ศ. 2530 กรุงเทพมหานคร นนทบุรี ปทุมธานี และสมุทรปราการ  
REPORT OF THE 1987 INDUSTRIAL SURVEY BANGKOK METROPOLIS, NONTHABURI, PATHUM  
THANI AND SAMUT PRAKAN
12. รายงานการสำรวจอุตสาหกรรม พ.ศ. 2532 ทั่วประเทศ  
REPORT OF THE 1989 INDUSTRIAL SURVEY WHOLE KINGDOM  
รายงานการสำรวจอุตสาหกรรม พ.ศ. 2532 กรุงเทพมหานคร นนทบุรี ปทุมธานี และสมุทรปราการ  
REPORT OF THE 1989 INDUSTRIAL SURVEY BANGKOK METROPOLIS, NONTHABURI, PATHUM  
THANI AND SAMUT PRAKAN
13. รายงานการสำรวจอุตสาหกรรม พ.ศ. 2533 และ 2534 ทั่วประเทศ  
REPORT OF THE 1990 AND 1991 INDUSTRIAL SURVEY WHOLE KINGDOM  
รายงานการสำรวจอุตสาหกรรม พ.ศ. 2533 และ 2534 กรุงเทพมหานคร นนทบุรี ปทุมธานี และ  
สมุทรปราการ  
REPORT OF THE 1990 AND 1991 INDUSTRIAL SURVEY BANGKOK METROPOLIS,  
NONTHABURI, PATHUM THANI AND SAMUT PRAKAN
14. รายงานการสำรวจอุตสาหกรรม พ.ศ. 2535 ทั่วประเทศ  
REPORT OF THE 1992 INDUSTRIAL SURVEY WHOLE KINGDOM  
รายงานการสำรวจอุตสาหกรรม พ.ศ. 2535 กรุงเทพมหานคร นนทบุรี ปทุมธานี และสมุทรปราการ  
REPORT OF THE 1992 INDUSTRIAL SURVEY BANGKOK METROPOLIS, NONTHABURI, PATHUM  
THANI AND SAMUT PRAKAN
15. รายงานการสำรวจอุตสาหกรรม พ.ศ. 2537 ทั่วประเทศ  
REPORT OF THE 1994 INDUSTRIAL SURVEY WHOLE KINGDOM  
รายงานการสำรวจอุตสาหกรรม พ.ศ. 2537 กรุงเทพมหานคร และปริมณฑล  
REPORT OF THE 1994 INDUSTRIAL SURVEY BANGKOK METROPOLIS, AND VICINITY
16. รายงานการสำรวจอุตสาหกรรม พ.ศ. 2538 ทั่วประเทศ  
REPORT OF THE 1995 INDUSTRIAL SURVEY WHOLE KINGDOM  
รายงานการสำรวจอุตสาหกรรม พ.ศ. 2538 กรุงเทพมหานคร และปริมณฑล  
REPORT OF THE 1995 INDUSTRIAL SURVEY BANGKOK METROPOLIS, AND VICINITY
17. รายงานสำมะโนอุตสาหกรรม พ.ศ. 2540 กรุงเทพมหานคร  
REPORT OF THE 1997 INDUSTRIAL CENSUS : BANGKOK METROPOLIS

รายงานสำมะโนอุตสาหกรรม พ.ศ. 2540 ปริมณฑล  
REPORT OF THE 1997 INDUSTRIAL CENSUS : VICINITY  
รายงานสำมะโนอุตสาหกรรม พ.ศ. 2540 ภาคกลาง  
REPORT OF THE 1997 INDUSTRIAL CENSUS : CENTRAL REGION  
รายงานสำมะโนอุตสาหกรรม พ.ศ. 2540 ภาคเหนือ  
REPORT OF THE 1997 INDUSTRIAL CENSUS : NORTHERN REGION  
รายงานสำมะโนอุตสาหกรรม พ.ศ. 2540 ภาคตะวันออกเฉียงเหนือ  
REPORT OF THE 1997 INDUSTRIAL CENSUS : NORTHEASTERN REGION  
รายงานสำมะโนอุตสาหกรรม พ.ศ. 2540 ภาคใต้  
REPORT OF THE 1997 INDUSTRIAL CENSUS : SOUTHERN REGION  
รายงานสำมะโนอุตสาหกรรม พ.ศ. 2540 ทั่วราชอาณาจักร  
REPORT OF THE 1997 INDUSTRIAL CENSUS : WHOLE KINGDOM

18. รายงานการสำรวจอุตสาหกรรม พ.ศ. 2542 กรุงเทพมหานคร  
REPORT OF THE 1999 INDUSTRIAL SURVEY : BANGKOK METROPOLIS  
รายงานการสำรวจอุตสาหกรรม พ.ศ. 2542 ปริมณฑล  
REPORT OF THE 1999 INDUSTRIAL SURVEY : VICINITY  
รายงานการสำรวจอุตสาหกรรม พ.ศ. 2542 ภาคกลาง  
REPORT OF THE 1999 INDUSTRIAL SURVEY : CENTRAL REGION  
รายงานการสำรวจอุตสาหกรรม พ.ศ. 2542 ภาคเหนือ  
REPORT OF THE 1999 INDUSTRIAL SURVEY : NORTHERN REGION  
รายงานการสำรวจอุตสาหกรรม พ.ศ. 2542 ภาคตะวันออกเฉียงเหนือ  
REPORT OF THE 1999 INDUSTRIAL SURVEY : NORTHEASTERN REGION  
รายงานการสำรวจอุตสาหกรรม พ.ศ. 2542 ภาคใต้  
REPORT OF THE 1999 INDUSTRIAL SURVEY : SOUTHERN REGION  
รายงานการสำรวจอุตสาหกรรม พ.ศ. 2542 ทั่วราชอาณาจักร  
REPORT OF THE 1999 INDUSTRIAL SURVEY : WHOLE KINGDOM

19. รายงานการสำรวจอุตสาหกรรมการผลิต พ.ศ. 2543 กรุงเทพมหานคร  
REPORT OF THE 2000 MANUFACTURING INDUSTRY SURVEY : BANGKOK METROPOLIS  
รายงานการสำรวจอุตสาหกรรมการผลิต พ.ศ. 2543 ปริมณฑล  
REPORT OF THE 2000 MANUFACTURING INDUSTRY SURVEY : VICINITY  
รายงานการสำรวจอุตสาหกรรมการผลิต พ.ศ. 2543 ภาคกลาง  
REPORT OF THE 2000 MANUFACTURING INDUSTRY SURVEY : CENTRAL REGION  
รายงานการสำรวจอุตสาหกรรมการผลิต พ.ศ. 2543 ภาคเหนือ  
REPORT OF THE 2000 MANUFACTURING INDUSTRY SURVEY : NORTHERN REGION  
รายงานการสำรวจอุตสาหกรรมการผลิต พ.ศ. 2543 ภาคตะวันออกเฉียงเหนือ  
REPORT OF THE 2000 MANUFACTURING INDUSTRY SURVEY : NORTHEASTERN REGION  
รายงานการสำรวจอุตสาหกรรมการผลิต พ.ศ. 2543 ภาคใต้  
REPORT OF THE 2000 MANUFACTURING INDUSTRY SURVEY : SOUTHERN REGION

- รายงานการสำรวจอุตสาหกรรมการผลิต พ.ศ. 2543 ทัวราชอาณาจักร  
REPORT OF THE 2000 MANUFACTURING INDUSTRY SURVEY : WHOLE KINGDOM
20. รายงานการสำรวจอุตสาหกรรมการผลิต พ.ศ. 2544 กรุงเทพมหานคร  
REPORT OF THE 2001 MANUFACTURING INDUSTRY SURVEY : BANGKOK METROPOLIS  
รายงานการสำรวจอุตสาหกรรมการผลิต พ.ศ. 2544 ปริมณฑล  
REPORT OF THE 2001 MANUFACTURING INDUSTRY SURVEY : VICINITY  
รายงานการสำรวจอุตสาหกรรมการผลิต พ.ศ. 2544 ภาคกลาง  
REPORT OF THE 2001 MANUFACTURING INDUSTRY SURVEY : CENTRAL REGION  
รายงานการสำรวจอุตสาหกรรมการผลิต พ.ศ. 2544 ภาคเหนือ  
REPORT OF THE 2001 MANUFACTURING INDUSTRY SURVEY : NORTHERN REGION  
รายงานการสำรวจอุตสาหกรรมการผลิต พ.ศ. 2544 ภาคตะวันออกเฉียงเหนือ  
REPORT OF THE 2001 MANUFACTURING INDUSTRY SURVEY : NORTHEASTERN REGION  
รายงานการสำรวจอุตสาหกรรมการผลิต พ.ศ. 2544 ภาคใต้  
REPORT OF THE 2001 MANUFACTURING INDUSTRY SURVEY : SOUTHERN REGION  
รายงานการสำรวจอุตสาหกรรมการผลิต พ.ศ. 2544 ทัวราชอาณาจักร  
REPORT OF THE 2001 MANUFACTURING INDUSTRY SURVEY : WHOLE KINGDOM
21. รายงานการสำรวจอุตสาหกรรมการผลิต พ.ศ. 2546 กรุงเทพมหานคร  
REPORT OF THE 2003 MANUFACTURING INDUSTRY SURVEY : BANGKOK  
รายงานการสำรวจอุตสาหกรรมการผลิต พ.ศ. 2546 ปริมณฑล  
REPORT OF THE 2003 MANUFACTURING INDUSTRY SURVEY : VICINITY  
รายงานการสำรวจอุตสาหกรรมการผลิต พ.ศ. 2546 ภาคกลาง  
REPORT OF THE 2003 MANUFACTURING INDUSTRY SURVEY : CENTRAL REGION  
รายงานการสำรวจอุตสาหกรรมการผลิต พ.ศ. 2546 ภาคเหนือ  
REPORT OF THE 2003 MANUFACTURING INDUSTRY SURVEY : NORTHERN REGION  
รายงานการสำรวจอุตสาหกรรมการผลิต พ.ศ. 2546 ภาคตะวันออกเฉียงเหนือ  
REPORT OF THE 2003 MANUFACTURING INDUSTRY SURVEY : NORTHEASTERN REGION  
รายงานการสำรวจอุตสาหกรรมการผลิต พ.ศ. 2546 ภาคใต้  
REPORT OF THE 2003 MANUFACTURING INDUSTRY SURVEY : SOUTHERN REGION  
รายงานการสำรวจอุตสาหกรรมการผลิต พ.ศ. 2546 ทัวราชอาณาจักร  
REPORT OF THE 2003 MANUFACTURING INDUSTRY SURVEY : WHOLE KINGDOM
22. สำมะโนอุตสาหกรรม พ.ศ. 2550 (ข้อมูลพื้นฐาน : นอกเขตเทศบาล) ปริมณฑล  
THE 2007 INDUSTRIAL CENSUS (BASIC INFORMATION : NON-MUNICIPAL AREA) VICINITY  
สำมะโนอุตสาหกรรม พ.ศ. 2550 (ข้อมูลพื้นฐาน : นอกเขตเทศบาล) ภาคกลาง  
THE 2007 INDUSTRIAL CENSUS (BASIC INFORMATION : NON-MUNICIPAL AREA) CENTRAL REGION  
สำมะโนอุตสาหกรรม พ.ศ. 2550 (ข้อมูลพื้นฐาน : นอกเขตเทศบาล) ภาคเหนือ  
THE 2007 INDUSTRIAL CENSUS (BASIC INFORMATION : NON-MUNICIPAL AREA) NORTHERN REGION  
สำมะโนอุตสาหกรรม พ.ศ. 2550 (ข้อมูลพื้นฐาน : นอกเขตเทศบาล) ภาคตะวันออกเฉียงเหนือ  
THE 2007 INDUSTRIAL CENSUS (BASIC INFORMATION : NON-MUNICIPAL AREA)  
NORTHEASTERN REGION

สำมะโนอุตสาหกรรม พ.ศ. 2550 (ข้อมูลพื้นฐาน : นอกเขตเทศบาล) ภาคใต้  
THE 2007 INDUSTRIAL CENSUS (BASIC INFORMATION : NON-MUNICIPAL AREA) SOUTHERN REGION  
สำมะโนอุตสาหกรรม พ.ศ. 2550 (ข้อมูลพื้นฐาน : นอกเขตเทศบาล) ทั่วราชอาณาจักร  
THE 2007 INDUSTRIAL CENSUS (BASIC INFORMATION : NON-MUNICIPAL AREA) WHOLE KINGDOM  
สำมะโนอุตสาหกรรม พ.ศ. 2550 (ข้อมูลพื้นฐาน : ในเขตเทศบาล) ปริมณฑล  
THE 2007 INDUSTRIAL CENSUS (BASIC INFORMATION : MUNICIPAL AREA) VICINITY  
สำมะโนอุตสาหกรรม พ.ศ. 2550 (ข้อมูลพื้นฐาน : ในเขตเทศบาล) ภาคกลาง  
THE 2007 INDUSTRIAL CENSUS (BASIC INFORMATION : MUNICIPAL AREA) CENTRAL REGION  
สำมะโนอุตสาหกรรม พ.ศ. 2550 (ข้อมูลพื้นฐาน : ในเขตเทศบาล) ภาคเหนือ  
THE 2007 INDUSTRIAL CENSUS (BASIC INFORMATION : MUNICIPAL AREA) NORTHERN REGION  
สำมะโนอุตสาหกรรม พ.ศ. 2550 (ข้อมูลพื้นฐาน : ในเขตเทศบาล) ภาคตะวันออกเฉียงเหนือ  
THE 2007 INDUSTRIAL CENSUS (BASIC INFORMATION : MUNICIPAL AREA) NORTHEASTERN REGION  
สำมะโนอุตสาหกรรม พ.ศ. 2550 (ข้อมูลพื้นฐาน : ในเขตเทศบาล) ภาคใต้  
THE 2007 INDUSTRIAL CENSUS (BASIC INFORMATION : MUNICIPAL AREA) SOUTHERN REGION  
สำมะโนอุตสาหกรรม พ.ศ. 2550 (ข้อมูลพื้นฐาน : ในเขตเทศบาล) ทั่วราชอาณาจักร  
THE 2007 INDUSTRIAL CENSUS (BASIC INFORMATION : MUNICIPAL AREA) WHOLE KINGDOM  
สำมะโนอุตสาหกรรม พ.ศ. 2550 (ข้อมูลพื้นฐาน) ทั่วราชอาณาจักร  
THE 2007 INDUSTRIAL CENSUS (BASIC INFORMATION) WHOLE KINGDOM

23. สำมะโนอุตสาหกรรม พ.ศ. 2550 กรุงเทพมหานคร

THE 2007 INDUSTRIAL CENSUS : BANGKOK  
สำมะโนอุตสาหกรรม พ.ศ. 2550 ปริมณฑล  
THE 2007 INDUSTRIAL CENSUS : VICINITY  
สำมะโนอุตสาหกรรม พ.ศ. 2550 ภาคกลาง  
THE 2007 INDUSTRIAL CENSUS : CENTRAL REGION  
สำมะโนอุตสาหกรรม พ.ศ. 2550 ภาคเหนือ  
THE 2007 INDUSTRIAL CENSUS : NORTHERN REGION  
สำมะโนอุตสาหกรรม พ.ศ. 2550 ภาคตะวันออกเฉียงเหนือ  
THE 2007 INDUSTRIAL CENSUS : NORTHEASTERN REGION  
สำมะโนอุตสาหกรรม พ.ศ. 2550 ภาคใต้  
THE 2007 INDUSTRIAL CENSUS : SOUTHERN REGION  
สำมะโนอุตสาหกรรม พ.ศ. 2550 ทั่วราชอาณาจักร  
THE 2007 INDUSTRIAL CENSUS : WHOLE KINGDOM

24. สำมะโนธุรกิจและอุตสาหกรรม พ.ศ. 2555 : อุตสาหกรรมการผลิต กรุงเทพมหานคร

THE 2012 BUSINESS AND INDUSTRIAL CENSUS : MANUFACTURING INDUSTRY, BANGKOK  
สำมะโนธุรกิจและอุตสาหกรรม พ.ศ. 2555 : อุตสาหกรรมการผลิต ปริมณฑล  
THE 2012 BUSINESS AND INDUSTRIAL CENSUS : MANUFACTURING INDUSTRY, VICINITY  
สำมะโนธุรกิจและอุตสาหกรรม พ.ศ. 2555 : อุตสาหกรรมการผลิต ภาคกลาง  
THE 2012 BUSINESS AND INDUSTRIAL CENSUS : MANUFACTURING INDUSTRY,  
CENTRAL REGION

สำมะโนธุรกิจและอุตสาหกรรม พ.ศ. 2555 : อุตสาหกรรมการผลิต ภาคเหนือ

THE 2012 BUSINESS AND INDUSTRIAL CENSUS : MANUFACTURING INDUSTRY,  
NORTHERN REGION

สำมะโนธุรกิจและอุตสาหกรรม พ.ศ. 2555 : อุตสาหกรรมการผลิต ภาคตะวันออกเฉียงเหนือ

THE 2012 BUSINESS AND INDUSTRIAL CENSUS : MANUFACTURING INDUSTRY,  
NORTHEASTERN REGION

สำมะโนธุรกิจและอุตสาหกรรม พ.ศ. 2555 : อุตสาหกรรมการผลิต ภาคใต้

THE 2012 BUSINESS AND INDUSTRIAL CENSUS : MANUFACTURING INDUSTRY,  
SOUTHERN REGION

สำมะโนธุรกิจและอุตสาหกรรม พ.ศ. 2555 : อุตสาหกรรมการผลิต ทั้งราชอาณาจักร

THE 2012 BUSINESS AND INDUSTRIAL CENSUS : MANUFACTURING INDUSTRY,  
WHOLE KINGDOM

สำมะโนธุรกิจและอุตสาหกรรม พ.ศ. 2555 ธุรกิจการค้าและธุรกิจทางการบริการ กรุงเทพมหานคร

THE 2012 BUSINESS AND INDUSTRIAL CENSUS ; TRADE AND SERVICES INDUSTRY, BANGKOK

สำมะโนธุรกิจและอุตสาหกรรม พ.ศ. 2555 ธุรกิจการค้าและธุรกิจทางการบริการ ปริมณฑล

THE 2012 BUSINESS AND INDUSTRIAL CENSUS ; TRADE AND SERVICES INDUSTRY, VICINITY

สำมะโนธุรกิจและอุตสาหกรรม พ.ศ. 2555 ธุรกิจการค้าและธุรกิจทางการบริการ ภาคกลาง

THE 2012 BUSINESS AND INDUSTRIAL CENSUS ; TRADE AND SERVICES INDUSTRY, CENTRAL REGION

สำมะโนธุรกิจและอุตสาหกรรม พ.ศ. 2555 ธุรกิจการค้าและธุรกิจทางการบริการ ภาคเหนือ

THE 2012 BUSINESS AND INDUSTRIAL CENSUS ; TRADE AND SERVICES INDUSTRY, NORTHERN REGION

สำมะโนธุรกิจและอุตสาหกรรม พ.ศ. 2555 ธุรกิจการค้าและธุรกิจทางการบริการ

ภาคตะวันออกเฉียงเหนือ

THE 2012 BUSINESS AND INDUSTRIAL CENSUS ; TRADE AND SERVICES INDUSTRY,

NORTHEASTERN REGION

สำมะโนธุรกิจและอุตสาหกรรม พ.ศ. 2555 ธุรกิจการค้าและธุรกิจทางการบริการ ภาคใต้

THE 2012 BUSINESS AND INDUSTRIAL CENSUS ; TRADE AND SERVICES INDUSTRY, SOUTHERN REGION

สำมะโนธุรกิจและอุตสาหกรรม พ.ศ. 2555 ธุรกิจการค้าและธุรกิจทางการบริการ ทั้งราชอาณาจักร

THE 2012 BUSINESS AND INDUSTRIAL CENSUS ; TRADE AND SERVICES INDUSTRY, WHOLE KINGDOM

# **Project Staff CD - ROM**

**Division - in - Charge**

*Economic and Social Statistics Bureau*

*National Statistical Office*

*Tel. 0 2142 1240-2*

**Production & Design**

*Statistical Information Integrating Group*

*Statistical Forecasting Bureau*

*Tel. 0 2141 7494*



STATISTICAL TABLES  
ARE IN THE EXCEL FORMAT

PART 1 OPERATION INFORMATION OF MANUFACTURING  
ESTABLISHMENTS BY SIZE OF ESTABLISHMENT



## STATISTICAL TABLES ARE IN THE EXCEL FORMAT

- PART 1**      **OPERATION INFORMATION OF MANUFACTURING ESTABLISHMENTS BY SIZE OF ESTABLISHMENT**
- TABLE 1**      SUMMARY OF BASIC STATISTICS FOR MANUFACTURING ESTABLISHMENTS IN 2011 BY SIZE OF ESTABLISHMENT (NUMBER OF PERSONS ENGAGED), BANGKOK, 2012
- TABLE 2**      VALUE OF GROSS OUTPUT OF MANUFACTURING ESTABLISHMENTS IN 2011 BY SIZE OF ESTABLISHMENT (NUMBER OF PERSONS ENGAGED), BANGKOK, 2012
- TABLE 3**      INTERMEDIATE CONSUMPTION OF MANUFACTURING ESTABLISHMENTS IN 2011 BY SIZE OF ESTABLISHMENT (NUMBER OF PERSONS ENGAGED), BANGKOK, 2012
- TABLE 4**      PERSONS ENGAGED IN MANUFACTURING ESTABLISHMENTS IN 2011 BY WORK STATUS, SEX AND SIZE OF ESTABLISHMENT (NUMBER OF PERSONS ENGAGED), BANGKOK, 2012
- TABLE 5**      NUMBER OF MANUFACTURING ESTABLISHMENTS BY WORKING DAYS PER WEEK, WORKING HOURS PER DAY OF EMPLOYEES AND SIZE OF ESTABLISHMENT (NUMBER OF PERSONS ENGAGED), BANGKOK, 2012
- TABLE 6**      REMUNERATION IN 2011 BY SIZE OF ESTABLISHMENT (NUMBER OF PERSONS ENGAGED), BANGKOK, 2012
- TABLE 7**      NUMBER AND PERCENTAGE OF MANUFACTURING ESTABLISHMENTS BY PERCENTAGE OF CAPACITY UTILIZATION IN 2011 AND SIZE OF ESTABLISHMENT (NUMBER OF PERSONS ENGAGED), BANGKOK, 2012
- TABLE 8**      VALUE OF STOCKS AT THE BEGINNING AND THE END OF 2011 BY SIZE OF ESTABLISHMENT (NUMBER OF PERSONS ENGAGED), BANGKOK, 2012
- TABLE 9**      CHANGE IN VALUE OF STOCKS IN 2011 BY SIZE OF ESTABLISHMENT (NUMBER OF PERSONS ENGAGED), BANGKOK, 2012
- TABLE 10**      TOTAL EXPENSES OF INDUSTRY ESTABLISHMENTS IN 2011 BY SIZE OF ESTABLISHMENT (NUMBER OF PERSONS ENGAGED), BANGKOK, 2012
- TABLE 11**      TOTAL RECEIPTS OF INDUSTRY ESTABLISHMENTS IN 2011 BY SIZE OF ESTABLISHMENT (NUMBER OF PERSONS ENGAGED), BANGKOK, 2012
- TABLE 12**      BOOK VALUE OF FIXED ASSETS IN 2011 BY SIZE OF ESTABLISHMENT (NUMBER OF PERSONS ENGAGED), BANGKOK, 2012
- TABLE 13**      VALUE OF FIXED ASSETS CHANGED IN JANUARY – DECEMBER 2011 BY SIZE OF ESTABLISHMENT (NUMBER OF PERSONS ENGAGED), BANGKOK, 2012

PART 2 OPERATION INFORMATION OF MANUFACTURING  
ESTABLISHMENTS BY CATEGORY OF INDUSTRY

## STATISTICAL TABLES ARE IN THE EXCEL FORMAT

### PART 2 OPERATION INFORMATION OF MANUFACTURING ESTABLISHMENTS BY CATEGORY OF INDUSTRY

**TABLE 1** SUMMARY OF BASIC STATISTICS FOR MANUFACTURING ESTABLISHMENTS IN 2011 BY CATEGORY OF INDUSTRY, BANGKOK, 2012

**TABLE 2** VALUE OF GROSS OUTPUT OF MANUFACTURING ESTABLISHMENTS IN 2011 BY CATEGORY OF INDUSTRY, BANGKOK, 2012

**TABLE 3** INTERMEDIATE CONSUMPTION OF MANUFACTURING ESTABLISHMENTS IN 2011 BY CATEGORY OF INDUSTRY, BANGKOK, 2012

**TABLE 4** PERSONS ENGAGED IN MANUFACTURING ESTABLISHMENTS IN 2011 BY WORK STATUS, SEX AND CATEGORY OF INDUSTRY, BANGKOK, 2012

**TABLE 5** NUMBER OF MANUFACTURING ESTABLISHMENTS BY WORKING DAYS PER WEEK, WORKING HOURS PER DAY OF EMPLOYEES AND CATEGORY OF INDUSTRY, BANGKOK, 2012

**TABLE 6** REMUNERATION IN 2011 BY CATEGORY OF INDUSTRY, BANGKOK, 2012

**TABLE 7** NUMBER AND PERCENTAGE OF MANUFACTURING ESTABLISHMENTS BY PERCENTAGE OF CAPACITY UTILIZATION IN 2011 AND CATEGORY OF INDUSTRY, BANGKOK, 2012

**TABLE 8** VALUE OF STOCKS AT THE BEGINNING AND THE END OF 2011 BY CATEGORY OF INDUSTRY, BANGKOK, 2012

**TABLE 9** CHANGE IN VALUE OF STOCKS IN 2011 BY CATEGORY OF INDUSTRY, BANGKOK, 2012

**TABLE 10** TOTAL EXPENSES OF INDUSTRY ESTABLISHMENTS IN 2011 BY CATEGORY OF INDUSTRY, BANGKOK, 2012

**TABLE 11** TOTAL RECEIPTS OF INDUSTRY ESTABLISHMENTS IN 2011 BY CATEGORY OF INDUSTRY, BANGKOK, 2012

**TABLE 12** BOOK VALUE OF FIXED ASSETS IN 2011 BY CATEGORY OF INDUSTRY, BANGKOK, 2012

**TABLE 13** VALUE OF FIXED ASSETS CHANGED IN JANUARY – DECEMBER 2011 BY CATEGORY OF INDUSTRY, BANGKOK, 2012