



สำมะโนธุรกิจและอุตสาหกรรม พ.ศ. 2555
: ธุรกิจทางการค้าและธุรกิจทางการบริการ
THE 2012 BUSINESS AND INDUSTRIAL CENSUS
: TRADE AND SERVICES INDUSTRY

จังหวัดสมุทรสาคร
SAMUT SAKON PROVINCE



สำนักงานสถิติแห่งชาติ
กระทรวงเทคโนโลยีสารสนเทศและการสื่อสาร
NATIONAL STATISTICAL OFFICE
MINISTRY OF INFORMATION AND COMMUNICATION TECHNOLOGY

LIST OF STATISTICAL TABLES

- ✿ **Part 1 Operation information of business establishments
by size of establishment**
- ✿ **Part 2 Operation information of business establishments
by division of business industry**

PROJECT STAFF CD-ROM

DISTRIBUTION

STATISTICAL TABLES ARE IN THE EXCEL FORMAT

- ✿ **Part 1 Operation information of business establishments
by size of establishment**
- ✿ **Part 2 Operation information of business establishments
by division of business industry**

หน่วยงานเจ้าของเรื่อง

สำนักงานสถิติจังหวัดสมุทรสาคร
โทรศัพท์ 0 3442 2072
โทรสาร 0 3442 2072
ไปรษณีย์อิเล็กทรอนิกส์:smsakhon@nso.go.th

Division-in-Charge

Samut Sakhon Provincial Statistical Office
Tel. + 66 (0) 3442 2072
Fax : + 66 (0) 3442 2072
E-mail : smsakhon@nso.go.th

หน่วยงานที่เผยแพร่

สำนักสถิติพยากรณ์
สำนักงานสถิติแห่งชาติ
ศูนย์ราชการเฉลิมพระเกียรติ 80 พรรษาฯ
อาคารรัฐประศาสนภักดี ชั้น 2
ถนนแจ้งวัฒนะ เขตหลักสี่
กทม. 10210
โทรศัพท์ 0 214 17498
โทรสาร 0 214 38132
ไปรษณีย์อิเล็กทรอนิกส์ binfopub@nso.go.th

Distributed by

Statistical Forecasting Bureau
National Statistical Office,
The Government Complex,
Ratthaprasasanabhakti Building, 2nd Floor
Chaeng Watthana Rd., Laksi
Bangkok 10210, THAILAND
Tel. + 66 (0) 214 17498
Fax : + 66 (0) 214 38132
E-mail : binfopub@nso.go.th
[http : // www.nso.go.th](http://www.nso.go.th)

ปีที่จัดพิมพ์

2557

Published

2014

คำนำ

เนื่องจากปัจจุบันโครงสร้างการดำเนินธุรกิจและอุตสาหกรรมของประเทศมีการเปลี่ยนแปลงไปอย่างรวดเร็ว โดยเฉพาะอุตสาหกรรมการผลิตนับเป็นกิจกรรมทางเศรษฐกิจสาขาหนึ่งที่มีบทบาทอย่างมากต่อระบบเศรษฐกิจของประเทศไทย จึงเห็นได้ว่าโครงสร้างของระบบเศรษฐกิจของประเทศขึ้นอยู่กับอุตสาหกรรมค่อนข้างมาก ประกอบกับปัจจุบันมีการประกอบธุรกิจทั้งทางด้านการค้า การบริการและอุตสาหกรรมการผลิตใหม่ ๆ เกิดขึ้น รวมทั้งการประกอบอุตสาหกรรมขนาดเล็ก และอุตสาหกรรมในครัวเรือน ก็มีบทบาทสำคัญต่อการเจริญเติบโตทางเศรษฐกิจโดยรวมของประเทศเพิ่มขึ้น ดังนั้นข้อมูลสถิติและสารสนเทศโครงสร้างพื้นฐานเกี่ยวกับการประกอบธุรกิจดังกล่าว จึงมีความสำคัญและจำเป็นสำหรับภาครัฐและเอกชนใช้ในการกำหนดนโยบายและวางแผนพัฒนาด้านเศรษฐกิจและอุตสาหกรรมทั้งในระดับประเทศ และระดับจังหวัด เพื่อเพิ่มศักยภาพการแข่งขันในเวทีการค้าโลก สำนักงานสถิติแห่งชาติ ซึ่งเป็นหน่วยงานที่รับผิดชอบในการจัดเก็บข้อมูลทั้งทางด้านเศรษฐกิจ และสังคมของประเทศ จำเป็นจะต้องจัดหาข้อมูลสถิติที่เกี่ยวข้อง เพื่อให้ประเทศมีข้อมูลสถิติพื้นฐานที่สำคัญ จึงกำหนดให้มีการจัดทำ สำมะโนธุรกิจและอุตสาหกรรม พ.ศ. 2555 ขึ้นเพื่อให้ทุกภาคส่วนสามารถนำข้อมูลไปใช้ประโยชน์ร่วมกัน

รายงานฉบับนี้เป็นรายงานผลจากการเก็บรวบรวมข้อมูลรายละเอียดการประกอบกิจการของสถานประกอบการ ธุรกิจทางการค้าและธุรกิจทางการบริการ ซึ่งดำเนินการเก็บรวบรวมข้อมูลในช่วงเดือนพฤษภาคม – สิงหาคม 2555 ข้อมูลที่นำเสนอเป็นผลการดำเนินกิจการในรอบปี 2554 (1 มกราคม – 31 ธันวาคม 2554) ของสถานประกอบการธุรกิจทุกแห่ง ที่ตั้งอยู่ในจังหวัดสมุทรสาคร

ผลจากสำมะโนธุรกิจและอุตสาหกรรม พ.ศ. 2555 พบว่า สถานประกอบการธุรกิจฯ ในจังหวัดสมุทรสาคร มีจำนวนทั้งสิ้น 17,960 แห่ง ส่วนใหญ่หรือร้อยละ 98.6 เป็นสถานประกอบการที่มีคนทำงาน 1-15 คน และธุรกิจฯ ที่สำคัญได้แก่ *การขายปลีก* มีสัดส่วนสูงที่สุดร้อยละ 42.9 สำหรับคนทำงานในสถานประกอบการ มีจำนวนทั้งสิ้นประมาณ 59,978 คน ในจำนวนนี้มีคนทำงานทั้งสิ้น 34,832 คน โดยได้รับค่าตอบแทนเฉลี่ย 127,108 บาท ต่อคนต่อปี ส่วนรายได้จากการดำเนินงาน ค่าใช้จ่ายขั้นกลาง และมูลค่าเพิ่มของสถานประกอบการรวมทั้งสิ้นประมาณ 88,727.5 ล้านบาท 61,482.3 ล้านบาท และ 27,245.2 ล้านบาท ตามลำดับ

สำนักงานสถิติแห่งชาติ ใคร่ขอขอบคุณผู้ประกอบการและผู้เกี่ยวข้องทุกฝ่ายที่ได้ให้ความร่วมมือในการให้ข้อมูล ซึ่งเป็นผลให้การปฏิบัติงานครั้งนี้ สำเร็จลุล่วงไปด้วยดี ซึ่งข้อมูลที่ได้จะเป็นประโยชน์สำหรับผู้ใช้อื่นทั้งภาครัฐบาล และภาคเอกชนต่อไป

บทสรุปสำหรับผู้บริหาร

สำนักงานสถิติแห่งชาติ ได้จัดทำสำมะโนธุรกิจทางการค้าและธุรกิจทางการบริการ มาแล้ว 3 ครั้ง ในปี 2509 2531 และ 2545 และจัดทำสำมะโนอุตสาหกรรม มาแล้ว 3 ครั้งเช่นกัน ในปี 2507 2540 และ 2550 โดยในปี 2555 ครอบคลุม 10 ปี การทำสำมะโนธุรกิจทางการค้าและธุรกิจทางการบริการ และครอบคลุม 5 ปี การทำสำมะโนอุตสาหกรรม สำนักงานสถิติแห่งชาติจึงได้บูรณาการการจัดทำสำมะโนดังกล่าวไปพร้อมกันภายใต้ชื่อ “โครงการสำมะโนธุรกิจและอุตสาหกรรม พ.ศ. 2555” โดยมีวัตถุประสงค์เพื่อเก็บรวบรวมข้อมูลพื้นฐานที่สำคัญทางด้านธุรกิจทางการค้า ธุรกิจทางการบริการ และอุตสาหกรรมการผลิต ที่แสดงให้เห็นถึงโครงสร้าง ทั้งในด้านจำนวนการกระจายตัวและผลการประกอบการในรอบปี สำหรับข้อมูลเรื่องจำนวนและการกระจายตัวของสถานประกอบการต่าง ๆ นั้นได้นำเสนอไปแล้วในรายงานผลสำมะโนธุรกิจและอุตสาหกรรม ฉบับที่จัดทำขึ้นเพื่อเสนอผลการนับจดข้อมูลของสถานประกอบการทุกแห่งทั่วประเทศ

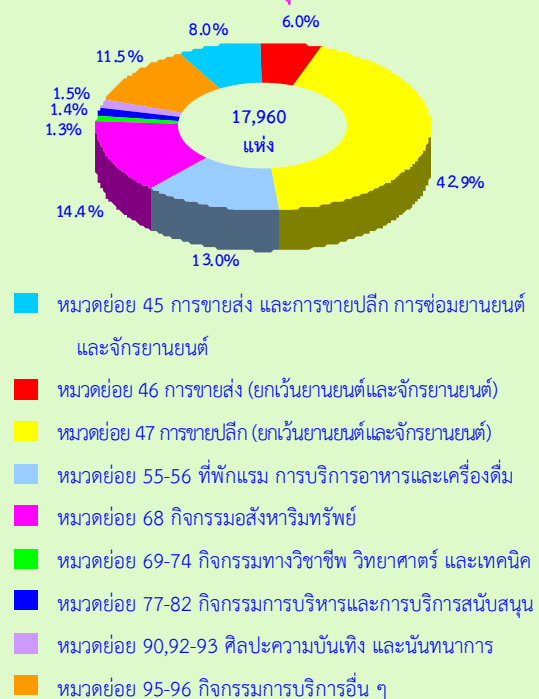
การทำสำมะโนธุรกิจและอุตสาหกรรม พ.ศ. 2555 ในขั้นตอนการแจงนับหรือการเก็บรวบรวมข้อมูลรายละเอียดได้กำหนดระเบียบวิธีทางสถิติ โดยสถานประกอบการ ที่มีคนทำงาน 1- 10 คน ทำการสำรวจด้วยตัวอย่าง ส่วนสถานประกอบการที่มีคนทำงาน 11 คนขึ้นไป จะทำการเก็บรวบรวมข้อมูลทุกแห่ง แต่อย่างไรก็ตาม ข้อมูลที่ได้รับตอบกลับนั้นไม่ครบถ้วนจึงต้องทำการประมาณค่าข้อมูลสถานประกอบการที่มีคนทำงาน 11 คนขึ้นไป ตามระเบียบวิธีทางสถิติ

สำหรับรายงานผลฉบับนี้เป็นผลที่ได้จากการแจงนับเพื่อเก็บรวบรวมข้อมูลรายละเอียดของสถานประกอบการธุรกิจทางการค้าและธุรกิจทางการบริการที่ตั้งอยู่ในจังหวัดสมุทรสาคร โดยดำเนินธุรกิจตามการจัดประเภทมาตรฐานอุตสาหกรรมประเทศไทย ปี 2552 (Thailand Standard Industrial Classification : TSIC-2009) ได้แก่ การขายส่ง การขายปลีก ที่พักรวม การบริการอาหาร และเครื่องดื่ม ข้อมูลข่าวสาร

และการสื่อสาร กิจกรรมอสังหาริมทรัพย์ กิจกรรมทางวิชาชีพ วิทยาศาสตร์ และเทคนิค กิจกรรมการบริหาร และการบริการสนับสนุน ศิลปะความบันเทิง และนันทนาการ และกิจกรรมการบริการอื่น ๆ ข้อมูลที่นำเสนอเป็นผลการดำเนินการในรอบปี 2554 สรุปดังนี้

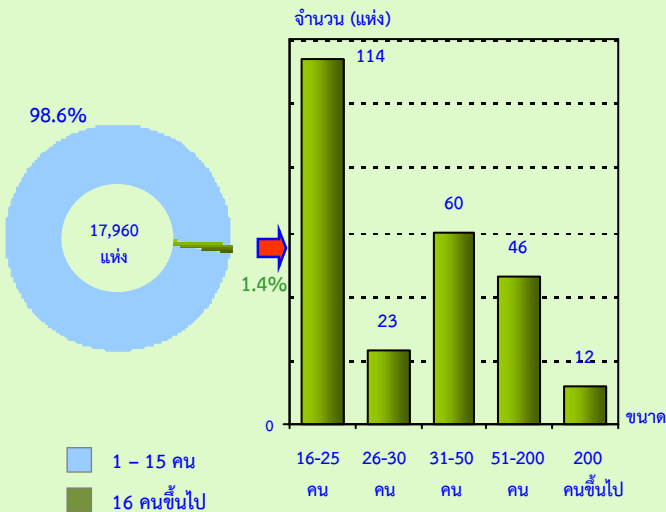
1. จำนวนสถานประกอบการจำแนกตามหมวดย่อยธุรกิจ พบว่า ในจังหวัดสมุทรสาครมีสถานประกอบการธุรกิจทางการค้าและธุรกิจทางการบริการ จำนวน 17,960 แห่ง โดยเป็นสถานประกอบการที่ดำเนินธุรกิจการขายปลีก (ยกเว้นยานยนต์และจักรยานยนต์) ประมาณร้อยละ 42.9 รองลงมา เป็นสถานประกอบการธุรกิจอสังหาริมทรัพย์ ประมาณร้อยละ 14.4 ประกอบธุรกิจที่พักแรม การบริการอาหารและเครื่องดื่ม ประมาณร้อยละ 13.0 ประกอบธุรกิจบริการส่วนบุคคลอื่น ๆ ประมาณ ร้อยละ 9.3 ในขณะที่กิจกรรมทางเศรษฐกิจอื่น ๆ นอกเหนือจากที่กล่าวข้างต้นแต่ละประเภทมีสัดส่วนต่ำกว่าร้อยละ 9.0 ของสถานประกอบการทั้งสิ้น

แผนภูมิ ก ร้อยละของสถานประกอบการธุรกิจจำแนกตามหมวดย่อยธุรกิจ



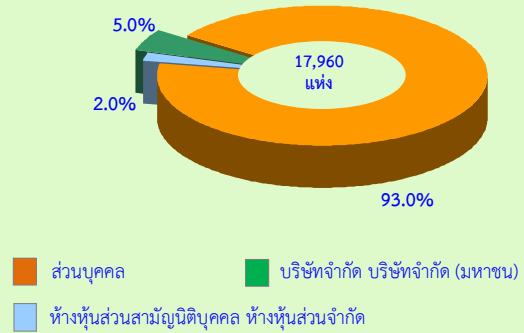
2. ขนาดของสถานประกอบการ เมื่อวัดด้วยจำนวนคนทำงาน พบว่า สถานประกอบการที่มีคนทำงาน 1-15 คน มีประมาณ 43,657 แห่ง หรือร้อยละ 72.8 รองลงมาเป็นสถานประกอบการที่มีคนทำงานมากกว่า 200 คน ร้อยละ 12.4 ส่วนสถานประกอบการที่มีคนทำงาน 51-200 คน ร้อยละ 6.2 ส่วนสถานประกอบการที่มีคนทำงาน 31-50 คน มีสัดส่วนใกล้เคียงกับสถานประกอบการที่มีคนทำงาน 16-25 คน คือร้อยละ 3.8 และ 3.7 ตามลำดับ สำหรับสถานประกอบการที่มีคนทำงาน 26-30 คน มีเพียงร้อยละ 1.1

แผนภูมิ ข จำนวนสถานประกอบการธุรกิจ จำแนกตามขนาดของสถานประกอบการ (จำนวนคนทำงาน)



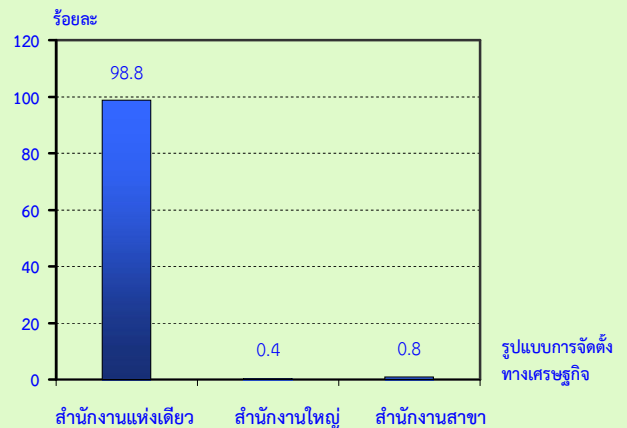
3. รูปแบบการจัดตั้งตามกฎหมาย ส่วนใหญ่สถานประกอบการมีรูปแบบการจัดตั้งเป็นส่วนบุคคล ประมาณร้อยละ 93.0 รองลงมามีรูปแบบการจัดตั้งเป็นบริษัทจำกัด บริษัทจำกัด (มหาชน) ประมาณร้อยละ 5.0 และเป็นสถานประกอบการที่มีรูปแบบการจัดตั้งเป็นห้างหุ้นส่วนจำกัด ห้างหุ้นส่วนสามัญนิติบุคคล ประมาณร้อยละ 2.0

แผนภูมิ ค ร้อยละของสถานประกอบการธุรกิจ จำแนกตามรูปแบบการจัดตั้งตามกฎหมาย



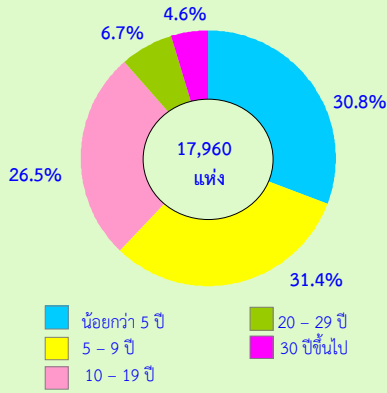
4. รูปแบบการจัดตั้งทางเศรษฐกิจ พบว่า ส่วนใหญ่เป็นสำนักงานแห่งเดียวสูงถึงร้อยละ 98.8 โดยเป็นสำนักงานสาขาและสำนักงานใหญ่ มีสัดส่วนเล็กน้อย คือประมาณร้อยละ 0.8 และ 0.4 ตามลำดับ

แผนภูมิ ง ร้อยละของสถานประกอบการธุรกิจ จำแนกตามรูปแบบการจัดตั้งทางเศรษฐกิจ



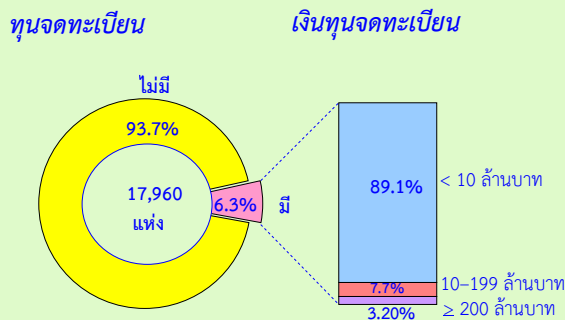
5. ระยะเวลาในการดำเนินกิจการ พบว่า สถานประกอบการส่วนใหญ่มีระยะเวลาดำเนินกิจการ ระหว่าง 5-9 ปี ประมาณร้อยละ 31.4 รองลงมามีระยะเวลาดำเนินกิจการน้อยกว่า 5 ปี ประมาณร้อยละ 30.8 ระยะเวลาดำเนินการ 10-19 ปี ประมาณร้อยละ 26.5 ระยะเวลาดำเนินการ 20-29 ปี และตั้งแต่ 30 ปีขึ้นไป มีสัดส่วนประมาณร้อยละ 6.7 และ 4.6 ตามลำดับ

แผนภูมิ จ ร้อยละของสถานประกอบการธุรกิจฯ จำแนกตามระยะเวลาในการดำเนินงาน



6. ทุนจดทะเบียน สถานประกอบการที่มีทุนในการจดทะเบียนมีประมาณ 1,124 แห่ง หรือประมาณร้อยละ 6.3 ของสถานประกอบการทั้งสิ้น ส่วนใหญ่ประมาณร้อยละ 89.1 มีทุนจดทะเบียนน้อยกว่า 10 ล้านบาท ที่มีทุนจดทะเบียน 10-199 ล้านบาท และตั้งแต่ 200 ล้านบาท มีประมาณร้อยละ 7.7 และ 3.2 ตามลำดับ

แผนภูมิ ฉ ร้อยละของสถานประกอบการธุรกิจฯ จำแนกตามทุนจดทะเบียน

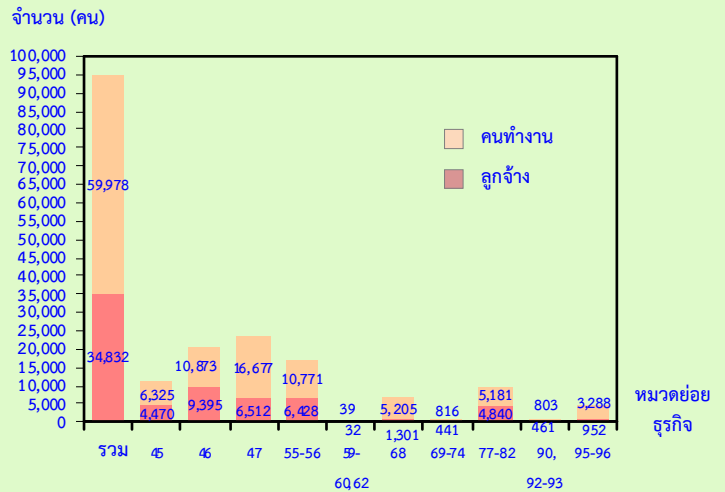


7. จำนวนคนทำงานและลูกจ้าง จำนวนคนทำงานในสถานประกอบการจังหวัดสมุทรสาคร มีทั้งสิ้นประมาณ 59,978 คน เมื่อพิจารณาตามหมวดย่อยธุรกิจ พบว่า ส่วนใหญ่ปฏิบัติงานอยู่ในธุรกิจการขายปลีก (ยกเว้นยานยนต์และจักรยานยนต์) มีคนทำงานประมาณ 16,677 คน หรือคิดเป็นร้อยละ 27.8 รองลงมา เป็นคนทำงานที่ปฏิบัติงานอยู่ในธุรกิจการขายส่ง (ยกเว้นยานยนต์และจักรยานยนต์) มีคนทำงาน ประมาณ 10,873 คน หรือคิดเป็นร้อยละ 18.2 อยู่ในธุรกิจการบริการอาหารและเครื่องดื่ม จำนวน 10,100 หรือร้อยละ 16.8 ส่วนคนทำงานที่

เหลือกระจายอยู่ในสถานประกอบการหมวดย่อยธุรกิจประเภทต่างๆ ประมาณ ร้อยละ 37.2

ด้านลูกจ้าง พบว่า มีลูกจ้างที่ปฏิบัติงานในธุรกิจการขายส่ง (ยกเว้นยานยนต์และจักรยานยนต์) ประมาณ 9,395 คน หรือร้อยละ 27.0 รองลงมาเป็นลูกจ้างที่ปฏิบัติงานในธุรกิจการขายปลีก (ยกเว้นยานยนต์และจักรยานยนต์) ประมาณ 6,512 คน หรือร้อยละ 18.7 ลูกจ้างปฏิบัติงานอยู่ในธุรกิจการบริการอาหารและเครื่องดื่ม ประมาณ 5,858 คน หรือร้อยละ 16.8 เป็นลูกจ้างที่ปฏิบัติงานในธุรกิจการขายส่งและขายปลีก การซ่อมยานยนต์และ ร้อยละ 12.8 เป็นลูกจ้างที่ปฏิบัติงานการบริการรักษาความปลอดภัยและการสืบสวน ร้อยละ 10.5 ส่วนที่เหลือกระจายอยู่ในสถานประกอบการหมวดย่อยธุรกิจประเภทต่างๆ ร้อยละ 14.2

แผนภูมิ ข จำนวนคนทำงาน และลูกจ้าง จำแนกตามหมวดย่อยธุรกิจ

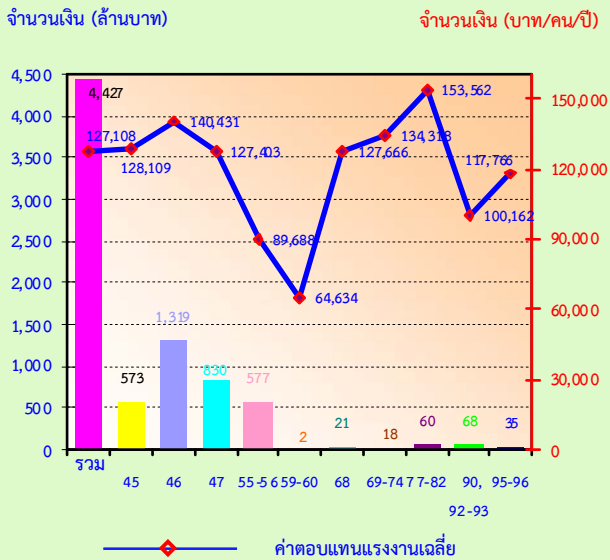


- หมวดย่อย 45 การขายส่ง และการขายปลีก การซ่อมยานยนต์และจักรยานยนต์
- หมวดย่อย 46 การขายส่ง (ยกเว้นยานยนต์และจักรยานยนต์)
- หมวดย่อย 47 การขายปลีก (ยกเว้นยานยนต์และจักรยานยนต์)
- หมวดย่อย 55-56 ที่พักแรม การบริการอาหารและเครื่องดื่ม
- หมวดย่อย 59-60 ข้อมูลข่าวสาร และการสื่อสาร
- หมวดย่อย 68 กิจกรรมอสังหาริมทรัพย์
- หมวดย่อย 69-74 กิจกรรมทางวิชาชีพ วิทยาศาสตร์ และเทคนิค
- หมวดย่อย 77-82 กิจกรรมการบริหารและการบริการสนับสนุน
- หมวดย่อย 90 92-93 ศิลปะความบันเทิง และนันทนาการ
- หมวดย่อย 95-96 กิจกรรมการบริการอื่น ๆ

คนทำงาน หมายถึง เจ้าของกิจการหรือหุ้นส่วนที่ทำงานโดยไม่ได้รับค่าจ้างเงินเดือน และรวมลูกจ้างที่ทำงานในสถานประกอบการ

8. ค่าตอบแทนแรงงาน ลูกจ้างที่ปฏิบัติงานในธุรกิจเกี่ยวกับกิจกรรมด้านการบริการรักษาความปลอดภัยและการสืบสวนได้รับค่าตอบแทนแรงงานเฉลี่ยต่อคนต่อปีสูงสุด คือ ประมาณ 159,780 บาท รองลงมา เป็นลูกจ้างที่ปฏิบัติงานอยู่ในธุรกิจทางการกฎหมายและการบัญชี โดยได้รับค่าตอบแทนเฉลี่ยประมาณ 144,421 บาท ในขณะที่ลูกจ้างที่ปฏิบัติงานในธุรกิจเกี่ยวกับกิจกรรมการสร้างสรรค์ศิลปะและความบันเทิง ได้รับค่าตอบแทนแรงงานเฉลี่ยน้อยที่สุด ประมาณ 45,721 บาท

แผนภูมิ ข ค่าตอบแทนแรงงานของสถานประกอบการธุรกิจฯ และค่าตอบแทนแรงงานเฉลี่ยต่อคนต่อปี จำแนกตามหมวดธุรกิจ



- หมวดย่อย 45 การขายส่ง และการขายปลีก การซ่อมยานยนต์ และจักรยานยนต์
- หมวดย่อย 46 การขายส่ง (ยกเว้นยานยนต์และจักรยานยนต์)
- หมวดย่อย 47 การขายปลีก (ยกเว้นยานยนต์และจักรยานยนต์)
- หมวดย่อย 55-56 ที่พักแรม การบริการอาหารและเครื่องดื่ม
- หมวดย่อย 59-60 ข้อมูลข่าวสาร และการสื่อสาร
- หมวดย่อย 68 กิจกรรมอสังหาริมทรัพย์
- หมวดย่อย 69-74 กิจกรรมทางวิชาชีพ วิทยาศาสตร์ และเทคนิค
- หมวดย่อย 77-82 กิจกรรมการบริหารและการบริการสนับสนุน
- หมวดย่อย 90, 92-93 ศิลปะความบันเทิง และนันทนาการ
- หมวดย่อย 95-96 กิจกรรมการบริการอื่น ๆ

9. รายได้จากการดำเนินงาน ค่าใช้จ่ายขั้นกลาง และมูลค่าเพิ่ม พบว่า รายได้จากการดำเนินงาน และค่าใช้จ่ายขั้นกลางในธุรกิจการขายส่ง (ยกเว้นยานยนต์และจักรยานยนต์) มีสัดส่วนสูงที่สุด ร้อยละ 38.1 และ 44.9 ตามลำดับ ในด้านมูลค่าเพิ่มธุรกิจการขายปลีก (ยกเว้นยานยนต์และจักรยานยนต์) มีมูลค่าสูงที่สุด คือ ร้อยละ 26.1

10. ข้อสรุป

ผลจากการสำมะโนธุรกิจและอุตสาหกรรม พ.ศ. 2555 ของธุรกิจทางการค้าและธุรกิจทางการบริการ พบว่า มีสถานประกอบการธุรกิจที่ตั้งอยู่ในจังหวัดสมุทรสาครจำนวนทั้งสิ้น 17,960 แห่ง ส่วนใหญ่หรือร้อยละ 98.6 เป็นสถานประกอบการที่มีคนทำงาน 1-15 คน ธุรกิจสำคัญได้แก่ การขายปลีก (ยกเว้น ยานยนต์ และจักรยานยนต์) มีประมาณร้อยละ 42.9 มีการจ้างงานทั้งสิ้น 34,832 คน ค่าตอบแทนเฉลี่ยของลูกจ้างต่อคนต่อปี ประมาณ 127,108 บาท สำหรับรายได้จากการดำเนินงาน ค่าใช้จ่ายขั้นกลาง และมูลค่าเพิ่มมีมูลค่าทั้งสิ้น 88,727.5 ล้านบาท 61,482.2 ล้านบาท และ 27,245.2 ล้านบาท ตามลำดับ

ตาราง ก รายได้จากการดำเนินงาน และมูลค่าเพิ่ม ของสถานประกอบการธุรกิจทางการค้าและธุรกิจทางการบริการ
จำแนกตามหมวดย่อยธุรกิจ

หมวดย่อยธุรกิจ	รายได้จากการดำเนินงาน			มูลค่าเพิ่ม			มูลค่าเพิ่มต่อรายได้ (ร้อยละ)
	มูลค่า (พันบาท)	ต่อสถาน-ประกอบ การ (พันบาท)	ต่อ คนทำงาน (พันบาท)	มูลค่า (พันบาท)	ต่อสถาน-ประกอบ การ (พันบาท)	ต่อ คนทำงาน (พันบาท)	
รวม	88,727,503.3	4,940.0	1,479.3	27,245,247.1	1,517.0	454.2	31.0
การขายส่ง และการขายปลีกการซ่อมแซม ยานยนต์และรถจักรยานยนต์	13,771,060.6	9,517.0	2,177.2	4,194,835.7	2899.0	663.2	30.0
การขายส่ง (ยกเว้นยานยนต์และจักรยานยนต์)	33,845,040.3	31,929.3	3,112.8	6,217,967.0	5,866.0	571.9	18.0
การขายปลีก (ยกเว้นยานยนต์และจักรยานยนต์)	22,677,430.8	2,946.3	1,359.8	7,113,777.0	924.2	426.6	31.0
ที่พักแรม การบริการอาหารและเครื่องดื่ม	6,257,582.9	7,179.9	1,049.5	2,806,277.9	4,338.7	579.8	45.0
ข้อมูลข่าวสาร และการสื่อสาร	41,202.0	10,480.4	2,083.4	17,468.2	4,395.7	854.1	42.0
กิจกรรมมอสังหาริมทรัพย์	8,304,961.7	3,220.2	1,595.6	4,561,859.9	1,768	876.4	55.0
กิจกรรมทางวิชาชีพ วิทยาศาสตร์และเทคโนโลยี	454,759.3	1,4230.6	2,427.0	201,665.4	6,116.2	1,088.5	44.0
กิจกรรมการบริหารและการบริการสนับสนุน	2,244,943.7	62,426.2	3,044.5	1,439,088.6	82,603.3	3,084.3	64.0
ศิลปะความบันเทิง และนันทนาการ	251,973.4	1,887.7	484.2	17,4231.1	1,262.1	328.7	69.0
กิจกรรมการบริการอื่นๆ	878,548.6	868.4	527.0	468,576.3	447.7	272.5	53.0

สารบัญตาราง

- ตาราง ก จำนวนและร้อยละของสถานประกอบการธุรกิจฯ จำแนกตามลักษณะของสถานประกอบการ
- ตาราง ข จำนวนและร้อยละของสถานประกอบการธุรกิจฯ จำแนกตามหมวดย่อยธุรกิจ
- ตาราง ค จำนวนและร้อยละของพนักงาน ลูกจ้าง และค่าตอบแทนแรงงาน จำแนกตามขนาดของสถานประกอบการ และหมวดย่อยธุรกิจ
- ตาราง ง รายรับ ค่าใช้จ่าย มูลค่าเพิ่ม และมูลค่าเพิ่มต่อรายรับ จำแนกตามขนาดของสถานประกอบการ และหมวดย่อยธุรกิจ
- ตาราง จ รายรับและมูลค่าเพิ่มเฉลี่ยต่อสถานประกอบการและต่อพนักงาน จำแนกตามขนาดของสถานประกอบการ และหมวดย่อยธุรกิจ

บทที่ 1

บทนำ

1.1 ความเป็นมา

สำนักงานสถิติแห่งชาติได้จัดทำสำมะโนธุรกิจทางการค้าและธุรกิจทางการบริการ และสำมะโนอุตสาหกรรมทุก 10 ปี ตามข้อเสนอแนะขององค์การสหประชาชาติ เพื่อให้ประเทศมีข้อมูลพื้นฐานที่สำคัญทางด้านธุรกิจทางการค้า ธุรกิจทางการบริการ และอุตสาหกรรมการผลิตอย่างต่อเนื่อง โดยสำมะโนธุรกิจทางการค้าและธุรกิจทางการบริการได้จัดทำมาแล้ว 3 ครั้งในปี 2509 2531 และ 2545 โดยสำมะโนอุตสาหกรรมจัดทำมาแล้ว 3 ครั้งเช่นกัน ในปี 2507 2540 และ 2550 สำหรับในปี 2555 จะครบรอบ 10 ปี การจัดทำสำมะโนธุรกิจทางการค้าและธุรกิจทางการบริการ

สืบเนื่องมาจากปัจจุบันโครงสร้างด้านเศรษฐกิจมีการเปลี่ยนแปลงรวดเร็วมากตามที่กล่าวมาแล้ว ทำให้หน่วยงานหลักด้านเศรษฐกิจของประเทศ คือ กระทรวงอุตสาหกรรม (สำนักงานเศรษฐกิจอุตสาหกรรม) สำนักงานคณะกรรมการพัฒนาการเศรษฐกิจและสังคมแห่งชาติ ธนาคารแห่งประเทศไทย และกระทรวงพาณิชย์มีความจำเป็นต้องใช้ข้อมูลที่ทันสมัยเพื่อใช้ในการวิเคราะห์และติดตามสถานการณ์ด้านเศรษฐกิจของประเทศและภูมิภาค จึงขอให้สำนักงานสถิติแห่งชาติจัดทำข้อมูลสำมะโนอุตสาหกรรมจากทุก 10 ปี เป็นจัดทำทุก 5 ปี ประกอบกับปัจจุบันประเทศต่างๆ ส่วนใหญ่ได้มีการจัดทำสำมะโนด้านเศรษฐกิจทุก 5 ปี

ดังนั้น สำนักงานสถิติแห่งชาติ จึงได้วางแผนปรับการจัดทำสำมะโนอุตสาหกรรม เป็นประจำทุก 5 ปี โดยจะเริ่มดำเนินการในปี 2555 โดย บูรณาการดำเนินการไปพร้อมกับการสำมะโนธุรกิจทางการค้าและธุรกิจทางการบริการ ในปี 2555

สำหรับการเก็บรวบรวมข้อมูลแบ่งเป็น 2 ขั้นตอนคือ ขั้นการเก็บรวบรวมข้อมูลพื้นฐานของสถานประกอบการทุกประเภท และ

ขั้นการเก็บรวบรวมข้อมูลรายละเอียดของสถานประกอบการเฉพาะสถานประกอบการที่ประกอบธุรกิจทางการค้าธุรกิจทางการบริการ และอุตสาหกรรมการผลิต

1.2 วัตถุประสงค์

การเก็บรวบรวมข้อมูลรายละเอียดของสถานประกอบการ มีวัตถุประสงค์ดังนี้

1.2.1 เพื่อเก็บรวบรวมข้อมูลพื้นฐานเกี่ยวกับการประกอบธุรกิจของสถานประกอบการ เช่น จำนวน ประเภทธุรกิจ และขนาดของสถานประกอบการ จำนวนคนทำงาน ลูกจ้าง ค่าตอบแทนแรงงาน ค่าใช้จ่ายในการดำเนินงาน รายรับ แหล่งเงินทุน สินทรัพย์และหนี้สินของสถานประกอบการ เป็นต้น

1.2.2 เพื่อใช้ในการจัดทำบัญชีประชาชาติ (National Account) และสร้างตารางปัจจัยการผลิตและผลผลิตของประเทศ (Input Output Table)

1.3 ขอบข่ายและคัมภีร์รวม

ขอบข่ายในการเก็บรวบรวมข้อมูล ได้แก่ สถานประกอบการทั่วประเทศที่ดำเนินกิจการเกี่ยวกับธุรกิจการค้าปลีก การค้าส่งและการบริการ ตามการจัดประเภทมาตรฐานอุตสาหกรรมประเทศไทยปี 2552 (Thailand Standard Industrial Classification : TSIC-2009)

คัมภีร์รวม สถานประกอบการที่มีที่ตั้งที่แน่นอนทุกแห่งที่ตั้งอยู่ในเขตเทศบาลและนอกเขตเทศบาลของ จังหวัดสมุทรสาคร

1.4 คาบเวลาอ้างอิง

ข้อมูลที่เก็บรวบรวมเป็นข้อมูลของสถานประกอบการที่ดำเนินกิจการในรอบ 12 เดือน (ระหว่าง 1 มกราคม ถึง 31 ธันวาคม 2554)

1.5 รายการข้อมูลที่เก็บรวบรวม

1.5.1 ข้อมูลทั่วไปของสถานประกอบการ เช่น ประเภทธุรกิจ รูปแบบการจัดตั้งตามกฎหมาย รูปแบบการจัดตั้งทางเศรษฐกิจ ระยะเวลาในการดำเนินกิจการของสถานประกอบการ ทุนจดทะเบียนและการมีต่างประเทศร่วมลงทุนหรือถือหุ้น เป็นต้น

1.5.2 คนทำงาน ลูกจ้าง และค่าตอบแทนแรงงาน

1.5.3 ค่าใช้จ่ายของสถานประกอบการ

1.5.4 รายรับของสถานประกอบการ

1.5.5 แหล่งเงินทุนของสถานประกอบการ

1.5.6 สินทรัพย์และหนี้สินของสถานประกอบการ

1.5.7 ผลกระทบจากอุทกภัยต่อสถานประกอบการในปี 2554

1.5.8 ความคิดเห็นและข้อเสนอแนะของสถานประกอบการ

1.6 ประโยชน์ของข้อมูล

1.6.1 ใช้ในการวางแผนพัฒนาเศรษฐกิจของประเทศให้มีประสิทธิภาพ กำหนดนโยบายและทิศทางการพัฒนาเศรษฐกิจในระดับประเทศและระดับท้องถิ่น การจัดทำแผนส่งเสริมวิสาหกิจขนาดกลางและขนาดย่อม (SMEs) จัดทำบัญชีประชาชาติเพื่อกำหนดทิศทางการขยายตัวทางเศรษฐกิจ

1.6.2 ใช้เป็นเครื่องมือสำหรับผู้ประกอบการในการวางแผนธุรกิจการตัดสินใจลงทุนการขยายกิจการ ขยายสาขา ซึ่งก่อให้เกิดการจ้างงานเพิ่มขึ้น นอกจากนี้ยังสามารถใช้ข้อมูลพิจารณาเปรียบเทียบกับกิจการอื่นๆ เพื่อให้ธุรกิจประสบความสำเร็จ ซึ่งเป็นผลทำให้การเจริญเติบโตทางด้านเศรษฐกิจในประเทศโดยรวมดีขึ้น

1.6.3 ใช้ในการพิจารณาประกอบการตัดสินใจในการลงทุนการศึกษาวิเคราะห์เชิงลึกในธุรกิจที่อยู่ในความสนใจและเรื่องที่เกี่ยวข้อง

บทที่ 2 สรุปข้อมูลที่สำคัญ

2.1 ข้อมูลทั่วไปของสถานประกอบการธุรกิจ ทางการค้าและธุรกิจทางการบริการ

2.1.1 จำนวนสถานประกอบการ

ผลจากการจัดทำโครงการสำมะโนธุรกิจ
และอุตสาหกรรม พ.ศ. 2555 ซึ่งเป็นการเก็บ

รวบรวมข้อมูลของสถานประกอบการ ที่
ประกอบธุรกิจทางการค้าและธุรกิจ
ทางการบริการ พบว่า ในจังหวัด
สมุทรสาคร มีจำนวนสถานประกอบการ
ทั้งสิ้น 17,960 แห่ง

ตาราง ก จำนวนและร้อยละของสถานประกอบการธุรกิจฯ จำแนกตามลักษณะของสถานประกอบการ

ลักษณะของสถานประกอบการ	จำนวน	ร้อยละ
รวม	17,960	100.0
ขนาดของสถานประกอบการ		
1 – 15 คน	17,705	98.6
16 – 25 คน	114	0.6
26 – 30 คน	23	0.1
31 – 50 คน	60	0.3
51 – 200 คน	46	0.3
มากกว่า 200 คน	12	0.1
รูปแบบการจัดตั้งตามกฎหมาย		
ส่วนบุคคล	16,702	93.0
ห้างหุ้นส่วนจำกัด ห้างหุ้นส่วนสามัญนิติบุคคล	352	2.0
บริษัทจำกัด บริษัทจำกัด (มหาชน)	902	5.0
ส่วนราชการ รัฐวิสาหกิจ สหกรณ์ อื่น ๆ	4	-
รูปแบบการจัดตั้งทางเศรษฐกิจ		
สำนักงานแห่งเดียว	17,740	98.8
สำนักงานใหญ่	68	0.4
สำนักงานสาขา	152	0.8
ระยะเวลาในการดำเนินกิจการ		
น้อยกว่า 5 ปี	5,523	30.8
5 – 9 ปี	5,645	31.4
10 – 19 ปี	4,766	26.5
20 – 29 ปี	1,199	6.7
ตั้งแต่ 30 ปีขึ้นไป	828	4.6

หมายเหตุ : - หมายถึง ไม่มีข้อมูล หรือข้อมูลมีค่าเป็น 0 หรือมีข้อมูลจำนวนเล็กน้อย

2.1.2 ขนาดของสถานประกอบการ

เมื่อพิจารณาตามขนาดของสถานประกอบการที่วัดด้วยจำนวนคนทำงาน พบว่าเป็นสถานประกอบการที่มีคนทำงาน 1-15 คน ประมาณ 17,705 แห่ง หรือร้อยละ 98.6 เป็นสถานประกอบการที่มีคนทำงาน 16-25 คน ประมาณ 114 แห่ง หรือร้อยละ 0.6 สำหรับสถานประกอบการที่มีคนทำงาน 31-50 คน ประมาณ 60 แห่ง และคนทำงาน 51-200 คน ประมาณ 46 แห่ง มีสัดส่วนเท่ากันคือร้อยละ 0.3 เป็นสถานประกอบการที่มีคนทำงาน 26-30 คน ประมาณ 23 แห่ง และเป็นสถานประกอบการที่มีคนทำงานมากกว่า 200 คน ประมาณ 12 แห่ง มีสัดส่วนเท่ากันคือร้อยละ 0.1 (ตาราง ก)

2.1.3 รูปแบบการจัดตั้งตามกฎหมาย

สถานประกอบการที่ตั้งอยู่ในจังหวัดสมุทรสาครส่วนใหญ่มีรูปแบบการจัดตั้งเป็นส่วนบุคคล ประมาณ 16,702 แห่ง หรือร้อยละ 93.0 ส่วนสถานประกอบการที่เป็นบริษัทจำกัด บริษัทจำกัด (มหาชน) ประมาณ 902 แห่ง หรือร้อยละ 5.0 เป็นห้างหุ้นส่วนจำกัด ห้างหุ้นส่วนสามัญนิติบุคคล ประมาณ 352 แห่ง หรือร้อยละ 2.0 ที่เหลือเป็นสถานประกอบการที่มีรูปแบบอื่นๆ ได้แก่ ส่วนราชการ รัฐวิสาหกิจ สหกรณ์ ฯลฯ มีเพียง 4 แห่ง (ตาราง ก)

2.1.4 รูปแบบการจัดตั้งทางเศรษฐกิจ

สำหรับรูปแบบการจัดตั้งทางเศรษฐกิจของสถานประกอบการ พบว่า ส่วนใหญ่เป็นสำนักงานแห่งเดียว ประมาณ 17,740 แห่ง

หรือร้อยละ 98.8 เป็นสำนักงานสาขา ประมาณ 152 แห่ง หรือร้อยละ 0.8 และเป็นสำนักงานใหญ่ ประมาณ 68 แห่ง หรือร้อยละ 0.4 (ตาราง ก)

2.1.5 ระยะเวลาในการดำเนินการ

ระยะเวลาในการดำเนินการของสถานประกอบการ พบว่า ส่วนใหญ่มีระยะเวลาในการดำเนินการ 5-9 ปี ประมาณ 5,645 แห่ง หรือร้อยละ 31.4 รองลงมามีระยะเวลาในการดำเนินการ น้อยกว่า 5 ปี ประมาณ 5,523 แห่ง หรือร้อยละ 30.8 ระยะเวลา 10-19 ปี ประมาณ 4,766 แห่ง หรือร้อยละ 26.5 ระยะเวลา 20 - 29 ปี ประมาณ 1,199 แห่ง หรือร้อยละ 6.7 สำหรับสถานประกอบการธุรกิจฯ ที่ดำเนินการตั้งแต่ 30 ปีขึ้นไป มีประมาณ 828 แห่ง หรือร้อยละ 4.6 (ตาราง ก)

2.1.6 หมวดย่อยธุรกิจ

เมื่อพิจารณาตามหมวดย่อยธุรกิจ พบว่า โดยส่วนใหญ่เป็นสถานประกอบการ ที่ประกอบธุรกิจการขายปลีก (ยกเว้นยานยนต์และจักรยายนต์) มีประมาณ 7,697 แห่ง หรือร้อยละ 42.9 รองลงมาเป็นกิจกรรมอสังหาริมทรัพย์ จำนวน 2,579 แห่ง หรือร้อยละ 14.4 ประกอบธุรกิจที่พักแรม การบริการอาหารและเครื่องดื่ม ประมาณ ร้อยละ 13.0 ประกอบธุรกิจบริการส่วนบุคคลอื่นๆ ประมาณ ร้อยละ 9.3 ในขณะที่กิจกรรมทางเศรษฐกิจอื่น ๆ นอกเหนือจากที่กล่าวข้างต้นแต่ละประเภทมีสัดส่วนต่ำกว่าร้อยละ 9.0 ของสถานประกอบการทั้งสิ้น (ตาราง ข)

ตาราง ข จำนวนและร้อยละของสถานประกอบการธุรกิจ จำแนกตามหมวดย่อยธุรกิจ

หมวดย่อยธุรกิจ	จำนวน	ร้อยละ
รวม	17,960	100.0
การขายส่งและการขายปลีก การซ่อมยานยนต์ และจักรยานยนต์	1,447	8.0
การขายส่ง (ยกเว้นยานยนต์และจักรยานยนต์)	1,060	6.0
การขายปลีก (ยกเว้นยานยนต์และจักรยานยนต์)	7,697	42.9
ที่พักแรม	68	0.4
การบริการอาหารและเครื่องดื่ม	2,257	12.6
การผลิตภาพยนตร์ วิทยุทัศน์ และรายการโทรทัศน์ การบันทึกเสียงลงบนสื่อ และการจัดพิมพ์จำหน่ายหรือเผยแพร่ดนตรี การจัดผังรายการและการแพร่ภาพกระจายเสียง การจัดทำโปรแกรมคอมพิวเตอร์การให้คำปรึกษาเกี่ยวกับคอมพิวเตอร์และกิจกรรมที่เกี่ยวข้อง	7	-
กิจกรรมอสังหาริมทรัพย์	2,579	14.4
กิจกรรมทางกฎหมายและการบัญชี	44	0.2
กิจกรรมด้านสถาปัตยกรรมและวิศวกรรม รวมถึงการทดสอบและการวิเคราะห์ทางเทคนิค	7	-
การโฆษณาและการวิจัยตลาด	42	0.2
กิจกรรมทางวิชาชีพ วิทยาศาสตร์ และเทคนิคอื่นๆ	161	0.9
กิจกรรมการให้เช่า	135	0.8
กิจกรรมการจ้างงาน	7	-
กิจกรรมของตัวแทนธุรกิจท่องเที่ยว การจัดนำเที่ยว การบริการสำรอง และกิจกรรมที่เกี่ยวข้อง	7	-
การบริการรักษาความปลอดภัยและการสืบสวน	30	0.2
กิจกรรมการบริการสำหรับอาคารและภูมิทัศน์	13	-
การบริการด้านการบริหารและสนับสนุนการดำเนินงานของสำนักงาน และกิจกรรมอื่นๆ ที่สนับสนุนทางธุรกิจ	76	0.4
กิจกรรมการสร้างสรรคศิลปะและความบันเทิง	17	0.1
กิจกรรมด้านการกีฬา ความบันเทิง และการนันทนาการ	243	1.4
การซ่อมคอมพิวเตอร์และของใช้ส่วนบุคคลและของใช้ในครัวเรือน	239	2.2
กิจกรรมบริการส่วนบุคคลอื่นๆ	1,669	9.3

หมายเหตุ : - หมายถึง ไม่มีข้อมูล หรือข้อมูลมีค่าเป็น 0 หรือมีข้อมูลจำนวนเล็กน้อย

2.2 ข้อมูลสถิติที่สำคัญจำแนกตามขนาดของสถานประกอบการ และหมวดย่อยธุรกิจ

2.2.1 คนทำงานและค่าตอบแทนแรงงาน

1) จำนวนคนทำงาน

คนทำงานซึ่งปฏิบัติงานอยู่ในสถานประกอบการธุรกิจที่ตั้งอยู่ในจังหวัดสมุทรสาคร มีประมาณ 59,978 คน ส่วนใหญ่เป็นคนทำงานอยู่

ในสถานประกอบการที่มีคนทำงาน 1-15 คน ประมาณ 43,657 คน หรือร้อยละ 72.8 รองลงมาเป็นสถานประกอบการที่มีคนทำงานมากกว่า 200 คน ประมาณ 7,418 หรือร้อยละ 12.4 สถานประกอบการที่มีคนทำงาน 51-200 คน ประมาณ 3,724 คน หรือร้อยละ 6.2 สำหรับสถานประกอบการที่มีคนทำงาน 31-50 คน

มีสัดส่วนใกล้เคียงกับขนาดคนทำงาน 16-25 คน ประมาณร้อยละ 3.8 และ 3.7 ตามลำดับ และขนาดคนทำงาน 26-30 คนมีเพียงร้อยละ 1.1

เมื่อพิจารณาตามหมวดย่อยธุรกิจ พบว่า ส่วนใหญ่ปฏิบัติงานอยู่ในธุรกิจการขายปลีก (ยกเว้นยานยนต์และจักรยานยนต์) มีคนทำงาน ประมาณ 16,677 คน หรือคิดเป็นร้อยละ 27.8 รองลงมา เป็นคนทำงานที่ปฏิบัติงานอยู่ในธุรกิจการขายส่ง (ยกเว้นยานยนต์และจักรยานยนต์) มีคนทำงาน ประมาณ 10,873 คน หรือคิดเป็นร้อยละ 18.2 อยู่ในธุรกิจการบริการอาหารและเครื่องดื่ม จำนวน 10,100 หรือร้อยละ 16.8 ส่วนคนทำงานที่เหลือกระจายอยู่ในสถานประกอบการหมวดย่อยธุรกิจประเภทต่างๆ ประมาณ ร้อยละ 37.2 (ตาราง ค)

2) จำนวนลูกจ้าง

ด้านการจ้างงาน พบว่า มีลูกจ้างที่ปฏิบัติงานในสถานประกอบการทั้งสิ้น ประมาณ 34,832 คน ส่วนใหญ่เป็นลูกจ้างที่ปฏิบัติงานอยู่ในสถานประกอบการที่มีคนทำงาน 1-15 คน ประมาณ 18,839 คน หรือร้อยละ 54.1 รองลงมาเป็นลูกจ้างในสถานประกอบการที่มีคนทำงาน มากกว่า 200 คน ประมาณ 7,378 หรือร้อยละ 21.2 สถานประกอบการที่มีคนทำงาน 51-200 คน ประมาณ 3,694 คน หรือร้อยละ 6.2 สำหรับสถานประกอบการที่มีคนทำงาน 31-50 คน และคนทำงาน 16-25 คน มีสัดส่วนใกล้เคียงกัน คือร้อยละ 3.8 และ 3.7 ตามลำดับ ในขณะที่สถานประกอบการที่มีคนทำงาน 26-30 คน มีสัดส่วนต่ำสุดประมาณ ร้อยละ 1.1

สำหรับการจ้างงานในธุรกิจแต่ละประเภท พบว่า มีมีลูกจ้างที่ปฏิบัติงานในธุรกิจการขายส่ง (ยกเว้นยานยนต์และจักรยานยนต์) ประมาณ 9,395 คน หรือร้อยละ 27.0 รองลงมาเป็นลูกจ้างที่ปฏิบัติงานในธุรกิจการขายปลีก (ยกเว้นยานยนต์และจักรยานยนต์) ประมาณ 6,512 คน หรือร้อยละ 18.7 ลูกจ้างปฏิบัติงานอยู่ในธุรกิจการบริการอาหารและ

เครื่องดื่ม ประมาณ 5,858 คน หรือร้อยละ 16.8 เป็นลูกจ้างที่ปฏิบัติงานในธุรกิจการขายส่งและขายปลีก การซ่อมยานยนต์และ ร้อยละ 12.8 เป็นลูกจ้างที่ปฏิบัติงานการบริการรักษาความปลอดภัยและการสืบสวน ร้อยละ 10.5 ส่วนที่เหลือกระจายอยู่ในสถานประกอบการหมวดย่อยธุรกิจประเภทต่างๆ ร้อยละ 14.2 (ตาราง ค)

3) ค่าตอบแทนแรงงาน

ค่าตอบแทนแรงงานของลูกจ้างของสถานประกอบการธุรกิจฯ มีมูลค่ารวมทั้งสิ้น 4,427.4 ล้านบาท หรือ โดยเฉลี่ยประมาณ 127,108 บาท ต่อคนต่อปี โดยมีลูกจ้างที่ปฏิบัติงานในสถานประกอบการที่มีคนทำงาน มากกว่า 200 คน ได้รับค่าตอบแทนแรงงานต่อคนต่อปีมากที่สุด คือ ประมาณ 164,690 บาท และลูกจ้างที่ปฏิบัติงานในสถานประกอบการที่มีคนทำงาน 1-15 คน ได้รับค่าตอบแทนแรงงานเฉลี่ยฯ น้อยที่สุด คือ 110,186 บาท (ตาราง ค)

เมื่อพิจารณาในธุรกิจประเภทต่างๆ พบว่า **แรงงาน** ลูกจ้างที่ปฏิบัติงานในธุรกิจเกี่ยวกับกิจกรรมด้านการบริการรักษาความปลอดภัยและการสืบสวนได้รับค่าตอบแทนแรงงานเฉลี่ยต่อคนต่อปีสูงสุด คือ ประมาณ 159,780 บาท รองลงมา เป็นลูกจ้างที่ปฏิบัติงานอยู่ในธุรกิจทางการกฎหมายและการบัญชี โดยได้รับค่าตอบแทนเฉลี่ย ประมาณ 144,421 บาท ในขณะที่ลูกจ้างที่ปฏิบัติงานในธุรกิจเกี่ยวกับกิจกรรมการสร้างสรรค์ ศิลปะและความบันเทิง ได้รับค่าตอบแทนแรงงานเฉลี่ยน้อยที่สุด ประมาณ 45,721 บาท(ตาราง ค)

**ตาราง ค จำนวนและร้อยละของพนักงาน ลูกจ้าง และค่าตอบแทนแรงงาน จำแนกตามขนาดของ
สถานประกอบการ และหมวดย่อยธุรกิจ**

ขนาดของสถานประกอบการ/ หมวดย่อยธุรกิจ	จำนวน สถาน- ประกอบ การ	คนทำงาน		ลูกจ้าง		ค่าตอบแทนแรงงาน	
		จำนวน	ร้อยละ	จำนวน	ร้อยละ	มูลค่า (พันบาท)	เฉลี่ยต่อ คนต่อปี (บาท)
รวม	17,960	59,978	100.0	34,832	100.0	4,427,451.0	127,108
ขนาดของสถานประกอบการ							
1 – 15 คน	17,705	43,657	72.8	18,839	54.1	2,075,785.7	110,186
16 – 25 คน	114	2,226	3.7	2,113	6.1	238,248.3	112,754
26 – 30 คน	23	645	1.1	626	1.8	79,437.9	126,898
31 – 50 คน	60	2,310	3.8	2,183	6.2	300,051.2	137,449
51 – 200 คน	46	3,724	6.2	3,694	10.6	518,845.5	140,456
มากกว่า 200 คน	12	7,418	12.4	7,378	21.2	1,215,082.2	164,690
หมวดย่อยธุรกิจ							
การขายส่งและการขายปลีก การซ่อมยานยนต์ และจักรยานยนต์	1,447	6,325	10.5	4,470	12.8	572,646.2	128,109
การขายส่ง (ยกเว้นยานยนต์และจักรยานยนต์)	1,060	10,873	18.2	9,395	27.0	1,319,346.9	140,431
การขายปลีก (ยกเว้นยานยนต์และจักรยานยนต์)	7,697	16,677	27.8	6,512	18.7	829,651.5	127,403
ที่พักแรม	68	671	1.2	570	1.6	56,003.3	98,251
การบริการอาหารและเครื่องดื่ม	2,257	10,100	16.8	5,858	16.8	520,512.6	88,855
การผลิตภาพยนตร์ วิทยุทัศน์ และรายการโทรทัศน์ การบันทึกเสียง ลงบนสื่อ และการจัดพิมพ์จำหน่ายหรือเผยแพร่ดนตรี การจัด ผังรายการและการแพร่ภาพกระจายเสียง การจัดทำโปรแกรม คอมพิวเตอร์ การให้คำปรึกษาเกี่ยวกับคอมพิวเตอร์และ กิจกรรมที่เกี่ยวข้อง	7	39	0.1	32	0.1	2,068.3	64,634
กิจกรรมอสังหาริมทรัพย์	2,579	5,205	8.7	1,301	3.7	166,093.5	127,666
กิจกรรมทางกฎหมายและการบัญชี	44	147	0.2	110	0.3	15,886.3	144,421
กิจกรรมด้านสถาปัตยกรรมและวิศวกรรม รวมถึงการ ทดสอบ และการวิเคราะห์ทางเทคนิค	7	67	0.1	59	0.2	9,592.1	162,578
การโฆษณาและการวิจัยตลาด	42	231	0.4	166	0.5	21,595.0	130,090
กิจกรรมทางวิชาชีพ วิทยาศาสตร์ และเทคนิคอื่นๆ	161	371	0.6	106	0.3	12,161.0	114,726
กิจกรรมการให้เช่า	135	439	0.7	255	0.7	34,011.6	133,379
กิจกรรมการจ้างงาน	7	383	0.6	372	1.1	48,180.5	129,517
กิจกรรมของตัวแทนธุรกิจท่องเที่ยว การจัดงานเที่ยว การบริการสำรอง และกิจกรรมที่เกี่ยวข้อง	7	24	0.1	15	0.1	1,406.3	93,753
การบริการรักษาความปลอดภัยและการสืบสวน	30	3,687	6.1	3,674	10.5	587,033.0	159,780
กิจกรรมการบริการสำหรับอาคารและภูมิทัศน์	13	70	0.1	46	0.1	4,302.7	93,537
การบริการด้านการบริหารและสนับสนุนการดำเนินงาน ของสำนักงาน และกิจกรรมอื่นๆ ที่สนับสนุนทางธุรกิจ	76	578	1.0	478	1.4	68,307.6	142,903
กิจกรรมการสร้างสรรคดีศิลปะและความบันเทิง	17	108	0.2	82	0.2	3,749.1	45,721
กิจกรรมด้านการกีฬา ความบันเทิง และการนันทนาการ	243	695	1.2	379	1.1	42,426.0	111,942
การซ่อมคอมพิวเตอร์และของใช้ส่วนบุคคลและ ของใช้ในครัวเรือน	394	686	1.1	216	0.7	23,461.5	108,618
กิจกรรมบริการส่วนบุคคลอื่นๆ	1,669	2,602	4.3	736	2.1	88,652.0	120,451

หมายเหตุ : - หมายถึง ไม่มีข้อมูล หรือข้อมูลมีค่าเป็น 0 หรือมีข้อมูลจำนวนเล็กน้อย

2.2.2 รายได้จากการดำเนินงาน

ค่าใช้จ่ายชั้นกลางและมูลค่าเพิ่ม

เมื่อพิจารณารายได้จากการดำเนินงาน ค่าใช้จ่าย
ชั้นกลางและมูลค่าเพิ่มของสถานประกอบการธุรกิจฯ

พบว่า จังหวัดสมุทรสาคร มีรายได้จากการดำเนินงาน
ทั้งสิ้นประมาณ 88,727.5 ล้านบาท โดยมีมูลค่า
ค่าใช้จ่ายชั้นกลางประมาณ 61,482.2 ล้านบาท และ
มูลค่าเพิ่มประมาณ 27,245.2 ล้านบาท โดยมีสัดส่วน

ของมูลค่าเพิ่มเปรียบเทียบกับรายได้จากการดำเนินงาน
ประมาณร้อยละ 30.7 หากพิจารณาขนาดของสถาน
ประกอบการ พบว่า สถานประกอบการที่มีคนทำงาน 1-15
คน มีรายได้จากการดำเนินงาน ค่าใช้จ่ายชั้นกลาง
มูลค่าเพิ่ม และมูลค่าเพิ่มต่อรายได้จากการดำเนินงาน
ประมาณร้อยละ 51.1, 44.7, 65.8 และ 39.5 ตามลำดับ
ด้านหมวดย่อยธุรกิจ พบว่า รายได้จากการ
ดำเนินงานและค่าใช้จ่ายชั้นกลางในธุรกิจการขายส่ง

(ยกเว้นยานยนต์และจักรยานยนต์) มีสัดส่วนสูงที่สุด
ร้อยละ 38.1 และ 44.9 ตามลำดับ ในด้านมูลค่าเพิ่ม
ธุรกิจการขายปลีก (ยกเว้นยานยนต์และจักรยานยนต์) มี
มูลค่าสูงที่สุด คือ ร้อยละ 26.1 สำหรับมูลค่าเพิ่มต่อ
รายได้จากการดำเนินงาน ธุรกิจการรักษาความปลอดภัย
และการสืบสวนมีสัดส่วนสูงที่สุด คือ ร้อยละ 88.7
(ตาราง ง)

**ตาราง ง รายได้จากการดำเนินงาน ค่าใช้จ่ายชั้นกลาง มูลค่าเพิ่มและมูลค่าเพิ่มต่อรายรับ จำแนกตามขนาดของ
สถานประกอบการ และหมวดย่อยธุรกิจ**

(หน่วย : พันบาท)

ขนาดของสถานประกอบการ/ หมวดย่อยธุรกิจ	รายได้จากการดำเนินงาน		ค่าใช้จ่ายชั้นกลาง		มูลค่าเพิ่ม		มูลค่าเพิ่ม ต่อรายได้จาก การดำเนินงาน (ร้อยละ)
	มูลค่า	ร้อยละ	มูลค่า	ร้อยละ	มูลค่า	ร้อยละ	
รวม	88,727,503.3	100.0	61,482,256.1	100.0	27,245,247.1	100.0	30.7
ขนาดของสถานประกอบการ							
1 – 15 คน	45,363,461.1	51.1	27,433,264.7	44.7	17,930,196.4	65.8	39.5
16 – 25 คน	4,253,913.3	4.8	3,259,456.3	5.3	994,457.1	3.7	23.4
26 – 30 คน	1,053,042.9	1.2	693,766.1	1.1	359,276.7	1.3	34.1
31 – 50 คน	7,744,053.9	8.7	5,225,529.1	8.5	2,518,524.8	9.2	32.5
51 – 200 คน	9,547,343.0	10.8	6,531,435.0	10.6	3,015,908.1	11.1	31.6
มากกว่า 200 คน	20,765,688.9	23.4	18,338,804.8	29.8	2,426,884.1	8.9	11.7
หมวดย่อยธุรกิจ							
การขายส่งและการขายปลีก การซ่อมยานยนต์และจักรยานยนต์	13,771,060.6	15.5	9,576,224.9	15.6	4,194,835.7	15.4	30.5
การขายส่ง (ยกเว้นยานยนต์และจักรยานยนต์)	33,845,040.3	38.1	27,627,073.3	44.9	6,217,967.0	22.8	18.4
การขายปลีก (ยกเว้นยานยนต์และจักรยานยนต์)	22,677,430.8	25.6	15,563,653.8	25.3	7,113,777.0	26.1	31.4
ที่พักแรม	309,012.5	0.3	91,992.7	0.1	217,019.8	0.8	70.2
การบริการอาหารและเครื่องดื่ม	5,948,570.4	6.7	3,359,312.3	5.5	2,589,258.1	9.5	43.5
การผลิตภาพยนตร์ วีดีทัศน์ และรายการโทรทัศน์ การบันทึกเสียง ลงบนสื่อ และการจัดพิมพ์จำหน่ายหรือเผยแพร่ดนตรี การจัดพิมพ์ รายการและการแพร่ภาพกระจายเสียง การจัดทำโปรแกรม คอมพิวเตอร์ การให้คำปรึกษาเกี่ยวกับคอมพิวเตอร์และ กิจกรรมที่เกี่ยวข้อง	41,202.0	0.1	23,733.8	0.1	17,468.2	0.1	42.4
กิจกรรมอสังหาริมทรัพย์	8,304,961.7	9.4	3,743,101.8	6.1	4,561,859.9	16.7	54.9
กิจกรรมทางกฎหมายและการบัญชี	63,923.8	0.1	23,665.6	-	40,258.2	0.1	63.0
กิจกรรมด้านสถาปัตยกรรมและวิศวกรรม รวมถึงการ ทดสอบ และการวิเคราะห์ทางเทคนิค	48,571.3	0.1	26,070.4	-	22,500.9	0.1	46.3
การโฆษณาและการวิจัยตลาด	210,991.1	0.2	147,121.8	0.2	63,869.3	0.2	30.2
กิจกรรมทางวิชาชีพ วิทยาศาสตร์ และเทคนิคอื่นๆ	131,273.1	0.1	56,236.1	0.1	75,037.0	0.3	57.2
กิจกรรมการให้เช่า	547,552.0	0.6	276,251.0	0.4	271,301.0	1.0	49.5
กิจกรรมการจ้างงาน	84,392.7	0.1	29,393.4	0.1	5,499.2	0.2	6.5
กิจกรรมของตัวแทนธุรกิจท่องเที่ยว การจัดหาเที่ยว การบริการสำรอง และกิจกรรมที่เกี่ยวข้อง	42,523.5	0.1	7,305.4	-	35,218.1	0.1	82.8
การบริการรักษาความปลอดภัยและการสืบสวน	919,579.3	1.0	103,504.7	0.2	816,074.6	30.0	88.7
กิจกรรมการบริการสำหรับอาคารและภูมิทัศน์	16,034.3	-	8,390.0	-	7,644.4	0.1	47.7
การบริการด้านการบริหารและสนับสนุนการดำเนินงาน ของสำนักงาน และกิจกรรมอื่นๆ ที่สนับสนุนทางธุรกิจ	634,861.9	0.7	331,510.6	0.5	303,351.3	1.1	47.8
กิจกรรมการสร้างสรรศิลปะและความบันเทิง	15,551.2	-	5,586.7	-	9,964.4	0.1	64.1
กิจกรรมด้านการกีฬา ความบันเทิง และการนันทนาการ	236,422.2	0.3	72,155.5	0.3	164,266.7	0.6	69.5
การซ่อมคอมพิวเตอร์และของใช้ส่วนบุคคลและ ของใช้ในครัวเรือน	176,396.2	0.2	90,315.4	0.1	86,080.8	0.3	48.8
กิจกรรมบริการส่วนบุคคลอื่นๆ	702,152.4	0.8	319,656.9	0.5	382,495.5	1.4	54.5

หมายเหตุ : - หมายถึง ไม่มีข้อมูล หรือข้อมูลมีค่าเป็น 0 หรือมีข้อมูลจำนวนเล็กน้อย

2.2.3 รายได้จากการดำเนินงานและ

มูลค่าเพิ่มเฉลี่ยต่อสถานประกอบการ

เมื่อพิจารณารายได้จากการดำเนินงานและมูลค่าเพิ่มเฉลี่ยต่อสถานประกอบการ พบว่าสถานประกอบการมีรายได้จากการดำเนินงานเฉลี่ย ประมาณ 4.9 ล้านบาท และมีมูลค่าเพิ่มเฉลี่ย ประมาณ 1.5 ล้านบาท หากพิจารณาตามขนาดของสถานประกอบการ พบว่า รายได้จากการดำเนินงานและมูลค่าเพิ่มเฉลี่ยต่อสถานประกอบการ แปรผันตามขนาดของกิจการ กล่าวคือ สถานประกอบการที่มีคนทำงาน 1-15 คน มีรายได้จากการดำเนินงานและมูลค่าเพิ่มต่อสถานประกอบการน้อยที่สุด คือ ประมาณ 2.5 ล้านบาท และ 1.0 ล้านบาท ในขณะที่สถานประกอบการที่มีคนทำงานมากกว่า 200 คน มีรายได้จากการดำเนินงานและมูลค่าเพิ่มต่อสถานประกอบการมากที่สุดคือประมาณ 1,730.4 ล้านบาท และ 202.2 ล้านบาท ตามลำดับ

เมื่อพิจารณาตามหมวดธุรกิจ พบว่าธุรกิจการขายส่ง (ยกเว้นยานยนต์และจักรยายนต์) มีรายได้จากการดำเนินงานเฉลี่ยต่อสถานประกอบการมากที่สุด ประมาณ 31.9 ล้านบาท รองลงมาเป็นธุรกิจการบริการรักษาความปลอดภัยและการสืบสวน ประมาณ 30.6 ล้านบาท ในขณะที่กิจกรรมส่วนบุคคลอื่น ๆ มีรายได้จากการดำเนินงานเฉลี่ยต่อสถานประกอบการน้อยที่สุดเพียง 420,700 บาท ในด้านมูลค่าเพิ่มเฉลี่ยต่อสถานประกอบการ ธุรกิจบริการรักษาความปลอดภัยและการสืบสวน มีมูลค่าเพิ่มเฉลี่ยมาก

ที่สุด ประมาณ 27.2 ล้านบาท รองลงมาเป็นกิจกรรมการจ้างงาน ประมาณ 7.8 ล้านบาท โดยธุรกิจการซ่อมคอมพิวเตอร์และของใช้ส่วนบุคคล และของใช้ในครัวเรือนมีมูลค่าเพิ่มเฉลี่ยต่อสถานประกอบการน้อยที่สุด ประมาณ 218,500 บาท

2.2.4 รายได้จากการดำเนินงาน และ

มูลค่าเพิ่มเฉลี่ยต่อคนทำงาน

สำหรับรายได้จากการดำเนินงานและมูลค่าเพิ่มต่อคนทำงาน พบว่า สถานประกอบการมีรายได้จากการดำเนินงานและมูลค่าเพิ่มต่อคนทำงาน ประมาณ 1.4 ล้านบาท และ 454,200 บาท ตามลำดับ โดยสถานประกอบการที่มีคนทำงาน 31-50 คน มีรายได้จากการดำเนินงานและมูลค่าเพิ่มเฉลี่ยต่อคนทำงานมากที่สุดประมาณ 3.3 ล้านบาท และ 1.0 ล้านบาท ตามลำดับ

เมื่อพิจารณาตามหมวดย่อยธุรกิจ พบว่าสถานประกอบการที่ดำเนินธุรกิจการขายส่ง (ยกเว้นยานยนต์และจักรยายนต์) มีรายได้จากการดำเนินงานต่อคนทำงานมากที่สุด ประมาณ 3.1 ล้านบาท รองลงมาเป็นธุรกิจการขายส่งและขายปลีก การซ่อมแซมยานยนต์และจักรยายนต์ ประมาณ 2.1 ล้านบาท ในด้านมูลค่าเพิ่มเฉลี่ยต่อคนทำงาน กิจกรรมของตัวแทนธุรกิจท่องเที่ยว การจัดนำเที่ยว การบริการสำรอง และกิจกรรมที่เกี่ยวข้อง มีมูลค่าเพิ่มต่อคนทำงานมากที่สุด ประมาณ 1.4 ล้านบาท รองลงมาเป็นกิจกรรมอสังหาริมทรัพย์ ประมาณ 876,400 บาท (ตาราง จ)

ตาราง จ รายได้จากการดำเนินงานและมูลค่าเพิ่มเฉลี่ยต่อสถานประกอบการ และต่อคนทำงาน จำแนกตามขนาดของสถานประกอบการ และหมวดย่อยธุรกิจ

(หน่วย : พันบาท)

ขนาดของสถานประกอบการ/ หมวดย่อยธุรกิจ	รายได้จากการดำเนินงานเฉลี่ย		มูลค่าเพิ่มเฉลี่ย	
	ต่อสถาน- ประกอบการ	ต่อคนทำงาน	ต่อสถาน- ประกอบการ	ต่อคนทำงาน
รวม	4,940.0	1,479.3	1,517.0	454.2
ขนาดของสถานประกอบการ				
1 – 15 คน	2,562.2	1,039.1	1,012.7	410.7
16 – 25 คน	37,315.0	1,911.0	8,723.3	446.7
26 – 30 คน	45,784.5	1,632.6	15,620.7	557.0
31 – 50 คน	129,067.6	3,353.9	41,975.4	1,090.7
51 – 200 คน	207,550.9	2,563.7	65,563.2	809.9
มากกว่า 200 คน	1,730,474.1	2,799.4	202,240.3	3.7.2
หมวดย่อยธุรกิจ				
การขายส่งและการขายปลีก การซ่อมยานยนต์และจักรยานยนต์	9,517.0	2,177.2	2,899.0	663.2
การขายส่ง (ยกเว้นยานยนต์และจักรยานยนต์)	31,929.3	3,112.8	5,866.0	571.9
การขายปลีก (ยกเว้นยานยนต์และจักรยานยนต์)	2,946.3	1,359.8	924.2	426.6
ที่พักแรม	4,544.3	460.5	3,191.5	323.4
การบริการอาหารและเครื่องดื่ม	2,635.6	589.0	1,147.2	256.4
การผลิตภาพยนตร์ วีดิทัศน์ และรายการโทรทัศน์ การบันทึกเสียง บนสื่อ และการจัดพิมพ์จำหน่ายหรือเผยแพร่ดนตรี การจัดผัง รายการและการแพร่ภาพกระจายเสียง การจัดทำโปรแกรม คอมพิวเตอร์ การให้คำปรึกษาเกี่ยวกับคอมพิวเตอร์และกิจกรรม ที่เกี่ยวข้อง	5,886.0	1,056.5	2,495.5	447.9
กิจกรรมอสังหาริมทรัพย์	3,220.2	1,595.6	1,768.8	876.4
กิจกรรมทางกฎหมายและการบัญชี	1,452.8	434.9	915.0	273.9
กิจกรรมด้านสถาปัตยกรรมและวิศวกรรม รวมถึงการ ทดสอบ และการวิเคราะห์ทางเทคนิค	6,938.8	724.9	3,214.4	335.8
การโฆษณาและการวิจัยตลาด	5,023.6	913.4	1,520.7	276.5
กิจกรรมทางวิชาชีพ วิทยาศาสตร์ และเทคนิคอื่นๆ	815.4	353.8	466.1	202.3
กิจกรรมการให้เช่า	4,055.9	1,247.3	2,009.6	618.0
กิจกรรมการจ้างงาน	12,056.1	220.3	7,857.0	143.6
กิจกรรมของตัวแทนธุรกิจท่องเที่ยว การจัดหาเที่ยว การบริการสำรอง และกิจกรรมที่เกี่ยวข้อง	6,074.8	1,771.8	5,031.2	1,467.4
การบริการรักษาความปลอดภัยและการสืบสวน	30,652.6	249.4	27,202.5	221.3
กิจกรรมการบริการสำหรับอาคารและภูมิทัศน์	1,233.4	229.1	588.0	109.2
การบริการด้านการบริหารและสนับสนุนการดำเนินงาน ของสำนักงาน และกิจกรรมอื่นๆ ที่สนับสนุนทางธุรกิจ	8,353.4	1,098.4	3,991.5	524.8
กิจกรรมการสร้างสรรคดีศิลปะและความบันเทิง	914.8	144.0	586.1	92.3
กิจกรรมด้านการกีฬา ความบันเทิง และการนันทนาการ	972.9	340.2	676.0	236.4
การซ่อมคอมพิวเตอร์และของใช้ส่วนบุคคลและ ของใช้ในครัวเรือน	447.7	257.1	218.5	125.5
กิจกรรมบริการส่วนบุคคลอื่นๆ	420.7	269.9	229.2	147.0

STATISTICAL TABLES

PART 1 OPERATION INFORMATION OF BUSINESS
ESTABLISHMENTS BY SIZE OF ESTABLISHMENT

LIST OF STATISTICAL TABLES

- PART 1** OPERATION INFORMATION OF BUSINESS ESTABLISHMENTS BY SIZE OF ESTABLISHMENT
- TABLE 1** PRINCIPAL STATISTICS OF BUSINESS ESTABLISHMENTS IN 2011 BY SIZE OF ESTABLISHMENT
- TABLE 2** NUMBER OF PERSONS ENGAGED OF BUSINESS ESTABLISHMENTS IN 2011 BY WORK STATUS, SEX AND SIZE OF ESTABLISHMENT
- TABLE 3** NUMBER OF BUSINESS ESTABLISHMENT'S EMPLOYEES BY NUMBER OF DAYS WORKED PER WEEK, AVERAGE NUMBER OF HOURS WORKED PER DAY BY EMPLOYEES AND SIZE OF ESTABLISHMENT
- TABLE 4** REMUNERATION OF BUSINESS ESTABLISHMENTS IN 2011 BY SIZE OF ESTABLISHMENT
- TABLE 5** TOTAL EXPENSES, VALUE OF STOCKS AND CHANGE IN VALUE OF STOCKS OF BUSINESS ESTABLISHMENTS IN 2011 BY SIZE OF ESTABLISHMENT
- TABLE 6** TOTAL RECEIPTS OF BUSINESS ESTABLISHMENTS IN 2011 BY SIZE OF ESTABLISHMENT
- TABLE 7** BOOK VALUE OF ASSETS BUSINESS ESTABLISHMENTS ON JANUARY 1, 2011 BY SIZE OF ESTABLISHMENT
- TABLE 8** BOOK VALUE OF ASSETS BUSINESS ESTABLISHMENTS ON DECEMBER 31, 2011 BY SIZE OF ESTABLISHMENT
- TABLE 9** VALUE OF CHANGED FIXED ASSETS OF BUSINESS ESTABLISHMENTS DURING JANUARY - DECEMBER, 2011 BY SIZE OF ESTABLISHMENT

ตาราง 1 ข้อมูลสถิติที่สำคัญของสถานประกอบการธุรกิจในปี 2554 จำแนกตามขนาดของสถานประกอบการ

TABLE 1 PRINCIPAL STATISTICS OF BUSINESS ESTABLISHMENTS IN 2011 BY SIZE OF ESTABLISHMENT

(พันบาท In Thousand Baht)

ขนาดของสถานประกอบการ	จำนวน	จำนวน	ลูกจ้าง Employees		รายได้จากการดำเนินงาน Income	ค่าใช้จ่ายชั้นกลาง Intermediate consumption	มูลค่าเพิ่ม Value added	Size of establishment
	สถานประกอบการ	คนทำงาน	จำนวน	ค่าตอบแทน แรงงาน Remuneration				
	Number of establishments	Number of persons engaged						
รวม	17,960	59,979	34,832	4,427,451.0	88,727,503.3	61,482,256.1	27,245,247.1	Total
1 - 15 คน	17,705	43,657	18,839	2,075,785.7	45,363,461.1	27,433,264.7	17,930,196.4	1 - 15 persons
16 - 25 คน	114	2,226	2,113	238,248.3	4,253,913.3	3,259,456.3	994,457.1	16 - 25 persons
26 - 30 คน	23	645	626	79,437.9	1,053,042.9	693,766.1	359,276.7	26 - 30 persons
31 - 50 คน	60	2,309	2,182	300,051.2	7,744,053.9	5,225,529.1	2,518,524.8	31 - 50 persons
51 - 200 คน	46	3,724	3,694	518,845.5	9,547,343.0	6,531,435.0	3,015,908.1	51 - 200 persons
มากกว่า 200 คน	12	7,418	7,378	1,215,082.2	20,765,688.9	18,338,804.8	2,426,884.1	More than 200 persons

ที่มา : สำมะโนธุรกิจและอุตสาหกรรม พ.ศ. 2555 (ธุรกิจทางการค้าและธุรกิจทางการบริการ) จังหวัด สมุทรสาคร สำนักงานสถิติแห่งชาติ กระทรวงเทคโนโลยีสารสนเทศและการสื่อสาร

Source : The 2012 Business and Industrial Census (Trade and Services Industry) Samut Sakon Province, National Statistical Office, Ministry of Information and Communication Technology.

ตาราง 2 จำนวนคนทำงานของสถานประกอบการธุรกิจในปี 2554 จำแนกตามสถานภาพการทำงาน เพศ และขนาดของสถานประกอบการ

TABLE 2 NUMBER OF PERSONS ENGAGED OF BUSINESS ESTABLISHMENTS IN 2011 BY WORK STATUS, SEX AND SIZE OF ESTABLISHMENT

ขนาดของสถานประกอบการ	จำนวน สถาน- ประกอบการ Number of establishments	รวม Total						คนทำงานโดยไม่ได้รับค่าจ้าง/ เงินเดือน Unpaid workers			ลูกจ้าง Employees						Size of establishment
		รวม			รวม			รวม			ระดับบริหารจัดการ Management level			ระดับปฏิบัติการ Operation level			
		รวม Total	ชาย Male	หญิง Female	รวม Total	ชาย Male	หญิง Female	รวม Total	ชาย Male	หญิง Female	รวม Total	ชาย Male	หญิง Female	รวม Total	ชาย Male	หญิง Female	
รวม	17,960	59,980	30,904	29,076	25,147	10,809	14,338	34,833	20,097	14,736	3,745	1,725	2,020	31,088	18,373	12,715	Total
1 - 15 คน	17,705	43,657	20,552	23,105	24,818	10,626	14,192	18,839	9,927	8,912	1,879	801	1,078	16,960	9,126	7,834	1 - 15 persons
16 - 25 คน	114	2,226	1,330	896	113	68	45	2,113	1,262	851	328	141	187	1,785	1,122	663	16 - 25 persons
26 - 30 คน	23	645	358	287	19	11	8	626	347	279	93	45	48	533	302	231	26 - 30 persons
31 - 50 คน	60	2,310	1,422	888	127	60	67	2,183	1,363	820	225	102	123	1,958	1,261	697	31 - 50 persons
51 - 200 คน	46	3,724	2,510	1,214	30	21	9	3,694	2,489	1,205	329	183	146	3,366	2,306	1,060	51 - 200 persons
มากกว่า 200 คน	12	7,418	4,732	2,686	40	23	17	7,378	4,709	2,669	891	453	438	6,486	4,256	2,230	More than 200 persons

ที่มา : สำมะโนธุรกิจและอุตสาหกรรม พ.ศ. 2555 (ธุรกิจทางการค้าและธุรกิจทางการบริการ) จังหวัด สมุทรสาคร สำนักงานสถิติแห่งชาติ กระทรวงเทคโนโลยีสารสนเทศและการสื่อสาร

Source : The 2012 Business and Industrial Census (Trade and Services Industry) Samut Sakon Province, National Statistical Office, Ministry of Information and Communication Technology.

ตาราง 3 จำนวนสถานประกอบการธุรกิจที่มีลูกจ้าง จำแนกตามจำนวนวันทำงานต่อสัปดาห์ จำนวนชั่วโมงทำงานเฉลี่ยต่อวันของลูกจ้าง และขนาดของสถานประกอบการ

TABLE 3 NUMBER OF BUSINESS ESTABLISHMENT'S EMPLOYEES BY NUMBER OF DAYS WORKED PER WEEK, AVERAGE NUMBER OF HOURS WORKED PER DAY BY EMPLOYEES AND SIZE OF ESTABLISHMENT

ขนาดของสถานประกอบการ	จำนวนสถาน- ประกอบการที่มีลูกจ้าง		ลูกจ้าง Employees												Size of establishment
	Number of establishment's employees		จำนวนวันทำงานต่อสัปดาห์						จำนวนชั่วโมงทำงานเฉลี่ยต่อวัน (เฉลี่ยทุกกะ)						
			<5		5 - 6		7		< 8		8 - 10		> 10		
	จำนวน	ร้อยละ	จำนวน	ร้อยละ	จำนวน	ร้อยละ	จำนวน	ร้อยละ	จำนวน	ร้อยละ	จำนวน	ร้อยละ	จำนวน	ร้อยละ	
Number	%	Number	%	Number	%	Number	%	Number	%	Number	%	Number	%	Number	%
รวม	5,184	100.0	17	0.3	3,092	59.7	2,075	40.0	374	7.2	4,137	79.8	673	13.0	Total
1 - 15 คน	4,932	100.0	16	0.3	2,884	58.5	2,032	41.2	370	7.5	3,915	79.4	647	13.1	1 - 15 persons
16 - 25 คน	113	100.0	-	-	92	81.9	21	18.1	1	0.9	102	90.4	10	8.7	16 - 25 persons
26 - 30 คน	23	100.0	-	-	18	78.3	5	21.7	1	4.4	20	87.0	2	8.7	26 - 30 persons
31 - 50 คน	58	100.0	-	-	50	86.6	8	13.4	2	3.5	51	88.8	5	7.8	31 - 50 persons
51 - 200 คน	46	100.0	-	-	37	81.5	9	18.5	-	-	38	82.6	8	17.4	51 - 200 persons
มากกว่า 200 คน	12	100.0	1	8.3	11	91.7	-	-	-	-	11	88.9	1	11.1	More than 200 persons

ที่มา : สำมะโนธุรกิจและอุตสาหกรรม พ.ศ. 2555 (ธุรกิจทางการค้าและธุรกิจทางการบริการ) จังหวัด สมุทรสาคร สำนักงานสถิติแห่งชาติ กระทรวงเทคโนโลยีสารสนเทศและการสื่อสาร

Source : The 2012 Business and Industrial Census (Trade and Services Industry) Samut Sakon Province, National Statistical Office, Ministry of Information and Communication Technology.

ตาราง 4 ค่าตอบแทนแรงงานของสถานประกอบการธุรกิจในปี 2554 จำแนกตามขนาดของสถานประกอบการ

TABLE 4 REMUNERATION OF BUSSINESS ESTABLISHMENTS IN 2011 BY SIZE OF ESTABLISHMENT

(พันบาท In Thousand Baht)

ขนาดของสถานประกอบการ	จำนวน สถาน- ประกอบการ Number of establishments	จำนวนลูกจ้าง Number of employees	รวม Total	ค่าจ้าง เงินเดือน Wages, salaries	โบนัส ฯลฯ Overtime bonus etc.	สวัสดิการและผลประโยชน์ตอบแทน Fringe benefits		เงินที่สถานประกอบการ จ่ายสมทบเข้ากองทุน เพื่อการประกันสังคมฯลฯ Employer's contribution to social security		Size of establishment
						ค่ารักษาพยาบาล Medical care	อื่น ๆ Others			
รวม	17,960	34,833	4,427,450.8	3,973,278.9	230,079.6	3,530.0	69,959.7	150,602.7	Total	
1 - 15 คน	17,705	18,839	2,075,785.7	1,873,445.3	82,928.1	1,822.1	50,926.3	66,663.9	1 - 15 persons	
16 - 25 คน	114	2,113	238,248.3	217,955.6	8,821.4	249.9	1,723.1	9,498.4	16 - 25 persons	
26 - 30 คน	23	626	79,437.9	71,893.7	3,466.1	69.1	337.4	3,671.6	26 - 30 persons	
31 - 50 คน	60	2,183	300,051.2	266,888.7	20,767.5	79.9	1,946.8	10,368.4	31 - 50 persons	
51 - 200 คน	46	3,694	518,845.5	446,767.5	47,740.0	603.0	5,102.7	18,632.3	51 - 200 persons	
มากกว่า 200 คน	12	7,378	1,215,082.2	1,096,328.1	66,356.5	706.0	9,923.4	41,768.1	More than 200 persons	

ที่มา : สำมะโนธุรกิจและอุตสาหกรรม พ.ศ. 2555 (ธุรกิจทางการค้าและธุรกิจทางการบริการ) จังหวัด สมุทรสาคร สำนักงานสถิติแห่งชาติ กระทรวงเทคโนโลยีสารสนเทศและการสื่อสาร

Source : The 2012 Business and Industrial Census (Trade and Services Industry) Samut Sakon Province, National Statistical Office, Ministry of Information and Communication Technology.

ตาราง 5 ค่าใช้จ่ายทั้งสิ้น มูลค่าสินค้าและวัสดุประกอบและส่วนเปลี่ยนแปลงสินค้าของสถานประกอบการธุรกิจปี 2554 จำแนกตามขนาดของสถานประกอบการ

TABLE 5 TOTAL EXPENSES , VALUE OF STOCKS AND CHANGE IN VALUE OF STOCKS OF BUSINESS ESTABLISHMENTS IN 2011 BY SIZE OF ESTABLISHMENT

(พันบาท In Thousand Baht)

ขนาดของสถานประกอบการ Number of establishments	จำนวน สถาน- ประกอบการ Number of establishments	รวม Total	ค่าซื้อสินค้า	ค่าไฟฟ้า	ค่าน้ำประปา	ค่าน้ำมันเชื้อเพลิง	ค่าใช้จ่าย	ค่าใช้จ่าย	ค่าซ่อมแซม	ค่าเช่า	ค่าเช่าอาคาร	ค่าใช้จ่ายอื่นๆ	มูลค่าสินค้าและวัสดุประกอบคงเหลือ		ส่วน เปลี่ยนแปลง ของสินค้าและ วัสดุประกอบ คงเหลือ Change in value of stocks	ขนาด Size of establishment
			เพื่อการจำหน่าย และ/หรือให้บริการ Value of goods purchased for sale or rendering services	Electricity	Water supply	ค่าใช้จ่ย	เกี่ยวกับบริการ อินเทอร์เน็ต ใช้บริการ อินเทอร์เน็ต Cost of internet services	เกี่ยวกับบริการ บำรุงรักษา อุปกรณ์ คอมพิวเตอร์ Repair and maintenance of computer accessories	สิ่งก่อสร้าง ยานพาหนะ เครื่องจักร และเครื่องมือ ฯลฯ Rent on building Rent on vehicles, and equipment etc.	ยานพาหนะ เครื่องจักร และเครื่องมือ ฯลฯ Rent on building Rent on vehicles, and equipment etc.	ค่าเช่าอาคาร Rent on building	ค่าใช้จ่ายอื่นๆ expenses	1 ม.ค. 54 Jan 1, 2011	31 ธ.ค. 54 Dec 31, 2011		
รวม	17,960	61,932,284.8	56,755,653.5	1,028,990.9	355,279.6	709,743.9	9,830.3	29,160.4	249,478.1	58,441.9	892,572.0	1,843,134.1	18,881,730.1	16,666,390.8	-2,215,339.3	Total
1 - 15 คน	17,705	27,701,382.5	24,418,793.3	703,775.5	250,296.9	473,797.1	8,353.2	5,827.7	188,161.2	23,264.6	632,285.9	996,827.1	9,123,888.5	9,115,609.3	-8,279.2	1 - 15 persons
16 - 25 คน	114	3,267,871.4	3,017,869.7	58,330.2	9,763.8	44,187.1	351.7	6,003.9	13,374.0	742.4	12,304.8	104,943.9	402,373.4	441,374.4	39,001.0	16 - 25 persons
26 - 30 คน	23	696,914.5	635,627.3	15,161.9	2,991.7	2,821.6	92.2	37.9	2,998.3	556.2	3,312.7	33,314.7	140,098.1	163,920.1	23,821.9	26 - 30 persons
31 - 50 คน	60	5,271,878.8	4,728,922.0	81,935.2	16,273.4	137,834.5	613.5	12,688.7	23,517.8	2,255.5	15,848.9	251,989.3	897,719.4	788,407.0	-109,312.4	31 - 50 persons
51 - 200 คน	46	6,648,442.4	6,119,928.3	43,061.7	9,320.2	39,695.2	412.1	4,091.1	19,198.4	7,987.3	20,839.9	383,908.1	2,373,037.4	2,357,784.4	-15,253.0	51 - 200 persons
มากกว่า 200 คน	12	18,345,795.2	17,834,512.9	126,726.4	66,633.6	11,408.4	7.6	511.1	2,228.4	23,635.9	207,979.8	72,151.0	5,944,613.3	3,799,295.6	-2,145,317.6	More than 200 persons

ที่มา : สำมะโนธุรกิจและอุตสาหกรรม พ.ศ. 2555 (ธุรกิจทางการค้าและธุรกิจทางการบริการ) จังหวัด สมุทรสาคร สำนักงานสถิติแห่งชาติ กระทรวงเทคโนโลยีสารสนเทศและการสื่อสาร

Source : The 2012 Business and Industrial Census (Trade and Services Industry) Samut Sakon Province, National Statistical Office, Ministry of Information and Communication Technology.

ตาราง 6 รายรับทั้งสิ้นของสถานประกอบการธุรกิจในปี 2554 จำแนกตามขนาดของสถานประกอบการ

TABLE 6 TOTAL RECEIPTS OF BUSINESS ESTABLISHMENTS IN 2011 BY SIZE OF ESTABLISHMENT

(พันบาท In Thousand Baht)

ขนาดของสถานประกอบการ	จำนวน	จำนวน	รวม	รายรับจากการขายสินค้าและบริการ		รายรับจาก	รายรับจากการ	รายรับจากการ	ดอกเบี้ยรับ/	กำไรจากการ	รายรับอื่นๆ	ขนาดของสถานประกอบการ
	สถาน	สถาน		Receipts from sales of goods and services		การให้เช่าที่ดิน	ให้เช่าอาคาร	ให้เช่ายานพาหนะ	เงินปันผลรับ/	เปลี่ยนแปลง	Other	
	ประกอบการ	ประกอบการ	Total	รวม	รายรับ	Receipts	Receipts from	เครื่องจักรและ	Interest/	อัตรา	receipts	
	Number of establishments	ที่มีรายรับผ่านเว็บไซต์		Total	ผ่านเว็บไซต์	rent on land	building	Receipts from rent on vehicles and machinery etc.	dividend	Gain from currency exchange		Size of establishment
		Number of establishments having online sales			Online sales							
รวม	17,960	17	90,984,332.5	90,229,425.7	53,460.9	2,378.7	143,991.1	4,783.6	31,537.0	7,574.5	564,641.9	Total
1 - 15 คน	17,705	16	45,385,554.3	45,153,601.8	53,460.9	832.7	84,376.5	1,028.6	12,422.1	559.2	132,733.4	1 - 15 persons
16 - 25 คน	114	-	4,215,658.6	4,194,626.4	-	-	360.0	3,669.0	373.2	373.1	16,256.9	16 - 25 persons
26 - 30 คน	23	-	1,029,263.6	1,011,824.6	-	-	-	-	42.7	-	17,396.3	26 - 30 persons
31 - 50 คน	60	1	7,873,910.1	7,777,607.4	D	500.0	24,000.0	-	14,718.8	5,325.0	51,758.9	31 - 50 persons
51 - 200 คน	46	-	9,568,672.2	9,524,312.9	-	1,046.0	10,254.6	86.0	3,713.0	1,317.2	27,942.5	51 - 200 persons
มากกว่า 200 คน	12	-	22,911,273.7	22,567,452.6	-	-	25,000.0	-	267.2	-	318,553.9	More than 200 persons

หมายเหตุ : D หมายถึง ตัวเลขที่ไม่เปิดเผย

Note : D means disclosure prohibited

ที่มา : สำมะโนธุรกิจและอุตสาหกรรม พ.ศ. 2555 (ธุรกิจทางการค้าและธุรกิจทางการบริการ) จังหวัด สมุทรสาคร สำนักงานสถิติแห่งชาติ กระทรวงเทคโนโลยีสารสนเทศและการสื่อสาร

Source : The 2012 Business and Industrial Census (Trade and Services Industry) Samut Sakon Province, National Statistical Office, Ministry of Information and Communication Technology.

ตาราง 7 มูลค่าตามบัญชีของสินทรัพย์ของสถานประกอบการธุรกิจ ณ วันที่ 1 มกราคม 2554 จำแนกตามขนาดของสถานประกอบการ
TABLE 7 BOOK VALUE OF ASSETS OF BUSSINESS ESTABLISHMENTS ON JANUARY 1, 2011 BY SIZE OF ESTABLISHMENT

(พันบาท In Thousand Baht)

ขนาดของสถานประกอบการ ประเภทการ ประกอบ การ Number of establishments	จำนวน สถาน- ประกอบ การ Number of establishments	มูลค่าตามบัญชีของสินทรัพย์ต้นงวด Book value of assets on Jan. 1, 2011															Size of establishment
		รวมทั้งสิ้น Total	สินทรัพย์หมุนเวียน Current assets						สินทรัพย์ถาวรสุทธิ Net fixed assets						สินทรัพย์อื่น ๆ Other assets		
			รวม Total	เงินสด Cash	ลูกหนี้การค้า (สุทธิ) Accounts receivable (net)	สินค้าคงเหลือ (สุทธิ) Stock or inventories (net)	สินทรัพย์ หมุนเวียนอื่น ๆ Other current assets	รวม Total	ที่ดิน Land	อาคารและ สิ่งก่อสร้าง Building and construction	เครื่องจักร Machinery	ยานพาหนะ Vehicles	เครื่องใช้ สำนักงาน Office appliances	เครื่องมือ อื่น ๆ Other Equipment		สินทรัพย์ ถาวรอื่น ๆ Other fixed assets	
รวม	17,960	118,972,986.0	43,617,611.7	13,393,425.0	9,361,251.2	18,881,730.1	1,981,205.4	74,630,257.6	28,418,364.7	38,711,763.3	1,095,598.0	4,296,905.6	1,077,271.3	795,723.7	234,631.0	725,116.9	Total
1 - 15 คน	17,705	86,072,155.7	24,374,169.7	11,813,052.6	2,813,310.5	9,123,888.5	623,918.1	61,472,099.2	24,628,789.1	31,788,553.3	527,195.6	3,200,432.8	674,947.4	630,593.0	21,588.0	225,886.8	1 - 15 persons
16 - 25 คน	114	2,157,907.8	1,078,725.0	236,003.5	383,652.7	402,373.4	56,695.4	1,010,199.9	334,062.4	338,586.0	81,523.7	156,173.6	60,927.7	12,597.1	26,329.4	68,983.0	16 - 25 persons
26 - 30 คน	23	996,587.6	684,615.6	109,645.3	405,779.8	140,098.1	29,092.4	286,847.2	106,432.0	123,948.9	3,594.9	30,303.6	9,909.6	12,494.9	163.3	25,124.8	26 - 30 persons
31 - 50 คน	60	6,236,609.9	3,605,021.2	440,643.0	1,575,327.5	897,719.4	691,331.3	2,584,712.3	487,111.4	1,225,422.0	103,608.0	597,702.7	114,127.1	52,758.9	3,982.2	46,876.4	31 - 50 persons
51 - 200 คน	46	11,469,892.6	4,090,346.3	364,177.0	861,450.3	2,373,037.4	491,681.6	7,023,335.6	1,886,560.0	4,347,563.6	256,481.3	118,891.9	154,411.7	82,062.7	177,364.4	356,210.7	51 - 200 persons
มากกว่า 200 คน	12	12,039,832.3	9,784,733.9	429,903.6	3,321,730.4	5,944,613.3	88,486.6	2,253,063.4	975,409.8	887,689.5	123,194.5	193,401.0	62,947.8	5,217.1	5,203.7	2,035.2	More than 200 persons

ที่มา : สำมะโนธุรกิจและอุตสาหกรรม พ.ศ. 2555 (ธุรกิจทางการค้าและธุรกิจทางการบริการ) จังหวัด สมุทรสาคร สำนักงานสถิติแห่งชาติ กระทรวงเทคโนโลยีสารสนเทศและการสื่อสาร

Source : The 2012 Business and Industrial Census (Trade and Services Industry) Samut Sakon Province, National Statistical Office, Ministry of Information and Communication Technology.

ตาราง 8 มูลค่าตามบัญชีของสินทรัพย์ของสถานประกอบการธุรกิจ ณ วันที่ 31 ธันวาคม 2554 จำแนกตามขนาดของสถานประกอบการ
TABLE 8 BOOK VALUE OF ASSETS OF BUSSINESS ESTABLISHMENTS ON DECEMBER 31, 2011 BY SIZE OF ESTABLISHMENT

(พันบาท In Thousand Baht)

ขนาดของสถานประกอบการ ประเภทกิจการ Number of establishments	จำนวนสถานประกอบการ Number of establishments	มูลค่าตามบัญชีของสินทรัพย์ปลายงวด Book value of assets on Dec. 31, 2011																Size of establishment	
		สินทรัพย์หมุนเวียน Current assets							สินทรัพย์ถาวรสุทธิ Net fixed assets										สินทรัพย์อื่น ๆ Other assets
		รวมทั้งสิ้น Total	รวม Total	เงินสด Cash	ลูกหนี้การค้า (สุทธิ) Accounts receivable (net)	สินค้าคงเหลือ (สุทธิ) Stock or inventories (net)	สินทรัพย์ หมุนเวียนอื่นๆ Other current assets	รวม Total	ที่ดิน Land	อาคารและ สิ่งก่อสร้าง Building and construction	เครื่องจักร Machinery	ยานพาหนะ Vehicles	เครื่องใช้ สำนักงาน Office appliances	เครื่องมือ อื่นๆ Other Equipment	สินทรัพย์ ถาวรอื่น ๆ Other fixed assets				
รวม	17,960	117,570,948.2	43,703,688.7	15,454,865.5	7,770,909.5	16,666,390.8	3,811,522.9	73,043,507.2	28,431,216.4	37,446,528.1	1,011,931.9	3,802,512.1	990,829.1	717,609.1	642,880.5	823,752.3	Total		
1 - 15 คน	17,705	86,287,896.7	26,508,631.5	12,363,891.6	2,654,986.7	9,115,609.3	2,374,143.9	59,487,261.1	24,224,956.3	30,731,760.4	488,001.1	2,877,122.1	608,850.2	526,554.5	30,016.5	292,004.1	1 - 15 persons		
16 - 25 คน	114	2,267,136.3	1,139,211.0	180,974.7	459,395.0	441,374.4	57,466.9	1,052,305.8	371,356.2	363,385.5	78,846.5	140,040.6	59,417.3	14,023.4	25,236.3	75,619.5	16 - 25 persons		
26 - 30 คน	23	962,669.5	655,398.0	108,673.8	365,852.0	163,920.1	16,952.1	282,198.1	108,943.0	117,929.2	3,643.8	28,620.3	10,214.4	12,716.7	130.7	25,073.4	26 - 30 persons		
31 - 50 คน	60	6,810,226.2	4,121,437.6	416,353.0	2,040,646.7	788,407.0	876,030.9	2,624,560.6	619,833.5	1,244,073.9	86,442.7	516,001.6	106,752.8	48,167.1	3,289.0	64,228.0	31 - 50 persons		
51 - 200 คน	46	12,509,201.8	4,442,008.8	590,979.2	1,102,973.0	2,357,784.4	390,272.2	7,703,412.9	2,130,717.6	4,328,284.2	275,059.5	118,869.8	159,268.1	111,082.0	580,131.7	363,780.1	51 - 200 persons		
มากกว่า 200 คน	12	8,733,817.7	6,837,001.8	1,793,993.2	1,147,056.1	3,799,295.6	96,656.9	1,893,768.7	975,409.8	661,094.9	79,938.3	121,857.7	46,326.3	5,065.4	4,076.3	3,047.2	More than 200 persons		

ที่มา : สำมะโนธุรกิจและอุตสาหกรรม พ.ศ. 2555 (ธุรกิจทางการค้าและธุรกิจทางการบริการ) จังหวัด สมุทรสาคร สำนักงานสถิติแห่งชาติ กระทรวงเทคโนโลยีสารสนเทศและการสื่อสาร

Source : The 2012 Business and Industrial Census (Trade and Services Industry) Samut Sakon Province, National Statistical Office, Ministry of Information and Communication Technology.

ตาราง 9 มูลค่าสินทรัพย์ถาวรของสถานประกอบการธุรกิจที่เปลี่ยนแปลงระหว่าง มกราคม - ธันวาคม 2554 จำแนกตามขนาดของสถานประกอบการ

TABLE 9 VALUE OF CHANGED FIXED ASSETS OF BUSSINESS ESTABLISHMENTS DURING JANUARY - DECEMBER, 2011 BY SIZE OF ESTABLISHMENT

(พันบาท In Thousand Baht)

ขนาดของสถานประกอบการ	จำนวน สถาน- ประกอบการ Number of establishments	มูลค่าสินทรัพย์ ถาวรที่ซื้อหรือ ผลิตขึ้นเอง Value of new or cost producing of fixed assets	มูลค่าสินทรัพย์ ถาวรที่ขาย Value of disposal of fixed assets	ค่าโอน กรรมสิทธิ์ Ownership transfer fee	Size of establishment
รวม	17,960	1,242,214.4	205,674.1	150.4	Total
1 - 15 คน	17,705	73,444.0	63,877.9	150.4	1 - 15 persons
16 - 25 คน	114	16,593.3	-	-	16 - 25 persons
26 - 30 คน	23	43,293.1	88,000.0	-	26 - 30 persons
31 - 50 คน	60	35,503.1	9,819.9	-	31 - 50 persons
51 - 200 คน	46	1,043,800.9	31,916.3	-	51 - 200 persons
มากกว่า 200 คน	12	29,580.0	12,060.0	-	More than 200 persons

ที่มา : สำมะโนธุรกิจและอุตสาหกรรม พ.ศ. 2555 (ธุรกิจทางการค้าและธุรกิจทางการบริการ) จังหวัด สมุทรสาคร สำนักงานสถิติแห่งชาติ กระทรวงเทคโนโลยีสารสนเทศและการสื่อสาร

Source : The 2012 Business and Industrial Census (Trade and Services Industry) Samut Sakon Province, National Statistical Office, Ministry of Information and Communication Technology.

PART 2 OPERATION INFORMATION OF BUSINESS
ESTABLISHMENTS BY DIVISION OF
BUSINESS INDUSTRY

LIST OF STATISTICAL TABLES

PART 2 OPERATION INFORMATION OF BUSINESS ESTABLISHMENTS BY DIVISION OF BUSINESS INDUSTRY

TABLE 1 PRINCIPAL STATISTICS OF BUSINESS ESTABLISHMENTS IN 2011 BY DIVISION OF BUSINESS INDUSTRY

TABLE 2 NUMBER OF PERSONS ENGAGED OF BUSINESS ESTABLISHMENTS IN 2011 BY WORK STATUS, SEX AND DIVISION OF BUSINESS INDUSTRY

TABLE 3 NUMBER OF BUSINESS ESTABLISHMENT'S EMPLOYEES BY NUMBER OF DAYS WORKED PER WEEK, AVERAGE NUMBER OF HOURS WORKED PER DAY BY EMPLOYEES AND DIVISION OF BUSINESS INDUSTRY

TABLE 4 REMUNERATION OF BUSINESS ESTABLISHMENTS IN 2011 BY DIVISION OF BUSINESS INDUSTRY

TABLE 5 TOTAL EXPENSES, VALUE OF STOCKS AND CHANGE IN VALUE OF STOCKS OF BUSINESS ESTABLISHMENTS IN 2011 BY DIVISION OF BUSINESS INDUSTRY

TABLE 6 TOTAL RECEIPTS OF BUSINESS ESTABLISHMENTS IN 2011 BY DIVISION OF BUSINESS INDUSTRY

TABLE 7 BOOK VALUE OF ASSETS BUSINESS ESTABLISHMENTS ON JANUARY 1, 2011 BY DIVISION OF BUSINESS INDUSTRY

TABLE 8 BOOK VALUE OF ASSETS BUSINESS ESTABLISHMENTS ON DECEMBER 31, 2011 BY DIVISION OF BUSINESS INDUSTRY

TABLE 9 VALUE OF CHANGED FIXED ASSETS OF BUSINESS ESTABLISHMENTS DURING JANUARY - DECEMBER, 2011 BY DIVISION OF BUSINESS INDUSTRY

ตาราง 1 ข้อมูลสถิติที่สำคัญของสถานประกอบการธุรกิจในปี 2554 จำแนกตามหมวดย่อยธุรกิจ

TABLE 1 PRINCIPAL STATISTICS OF BUSINESS ESTABLISHMENTS IN 2011 BY DIVISION OF BUSINESS INDUSTRY

(พันบาท In Thousand Baht)

รหัส Code	หมวดย่อยธุรกิจ	จำนวน สถานประกอบการ Number of establishments	จำนวน คนทำงาน Number of persons engaged	ลูกจ้าง Employees		รายได้จากการ ดำเนินงาน Income	ค่าใช้จ่าย ขั้นกลาง Intermediate consumption	มูลค่าเพิ่ม Value added	Division of business industry
				จำนวน Number	ค่าตอบแทน แรงงาน Remuneration				
	รวม	17,960	59,978	34,832	4,427,451.0	88,727,503.3	61,482,256.1	27,245,247.1	Total
45	การขายส่งและการขายปลีก การซ่อมยานยนต์และจักรยานยนต์	1,447	6,325	4,470	572,646.2	13,771,060.6	9,576,224.9	4,194,835.7	Wholesale and retail trade; repair of motor vehicles and motorcycles
46	การขายส่ง (ยกเว้นยานยนต์และจักรยานยนต์)	1,060	10,873	9,395	1,319,346.9	33,845,040.3	27,627,073.3	6,217,967.0	Wholesale trade (except of motor vehicles and motorcycles)
47	การขายปลีก (ยกเว้นยานยนต์และจักรยานยนต์)	7,697	16,677	6,512	829,651.5	22,677,430.8	15,563,653.8	7,113,777.0	Retail trade (except of motor vehicles and motorcycles)
55	ที่พักแรม	68	671	570	56,003.3	309,012.5	91,992.7	217,019.8	Accommodation
56	การบริการอาหารและเครื่องดื่ม	2,257	10,100	5,858	520,512.6	5,948,570.4	3,359,312.3	2,589,258.1	Food and beverage service activities
59	การผลิตภาพยนตร์ วีดิทัศน์ และรายการโทรทัศน์ การบันทึกเสียงลงบนสื่อ และการจัดพิมพ์จำหน่ายหรือเผยแพร่ดนตรี	5	32	28	1,684.0	38,402.0	22,061.4	16,340.6	Motion picture, video and television programme production, sound recording and music publishing activities
60	การจัดผังรายการและการแพร่ภาพกระจายเสียง	1	4	2	D	D	D	D	Programming and broadcasting activities
62	การจัดทำโปรแกรมคอมพิวเตอร์ การให้คำปรึกษาเกี่ยวกับคอมพิวเตอร์ และกิจกรรมที่เกี่ยวข้อง	1	3	2	D	D	D	D	Computer programming, consultancy and related activities
68	กิจกรรมอสังหาริมทรัพย์	2,579	5,205	1,301	166,093.5	8,304,961.7	3,743,101.8	4,561,859.9	Real estate activities
69	กิจกรรมทางกฎหมายและการบัญชี จัดการ	44	147	110	15,886.3	63,923.8	23,665.6	40,258.2	Legal and accounting activities
71	กิจกรรมด้านสถาปัตยกรรมและวิศวกรรม รวมถึงการทดสอบและการวิเคราะห์ทางเทคนิค	7	67	59	9,592.1	48,571.3	26,070.4	22,500.9	Architectural and engineering activities; technical testing and analysis
73	การโฆษณาและการวิจัยตลาด	42	231	166	21,959.0	210,991.1	147,121.8	63,869.3	Advertising and market research
74	กิจกรรมทางวิชาชีพ วิทยาศาสตร์ และเทคนิคอื่นๆ	161	371	106	12,161.0	131,273.1	56,236.1	75,037.0	Other professional, scientific and technical activities
77	กิจกรรมการให้เช่า	135	439	255	34,011.6	547,552.0	276,251.0	271,301.0	Rental and leasing activities
78	กิจกรรมการจ้างงาน	7	383	372	48,180.5	84,392.7	29,393.4	54,999.2	Employment activities
79	กิจกรรมของตัวแทนธุรกิจท่องเที่ยว การจัดนำเที่ยว การบริการสำรองและกิจกรรมที่เกี่ยวข้อง	7	24	15	1,406.3	42,523.5	7,305.4	35,218.1	Travel agency, tour operator, reservation service and related activities
80	การบริการรักษาความปลอดภัยและการสืบสวน	30	3,687	3,674	587,033.0	919,579.3	103,504.7	816,074.6	Security and investigation activities
81	กิจกรรมการบริการสำหรับอาคารและภูมิทัศน์	13	70	46	4,302.7	16,034.3	8,390.0	7,644.4	Services to buildings and landscape activities
82	การบริการด้านการบริหารและสนับสนุนการดำเนินงานของสำนักงาน และกิจกรรมอื่นๆ ที่สนับสนุนทางธุรกิจ	76	578	478	68,307.6	634,861.9	331,510.6	303,351.3	Office administrative, office support and other business support activities

ตาราง 1 ข้อมูลสถิติที่สำคัญของสถานประกอบการธุรกิจในปี 2554 จำแนกตามหมวดย่อยธุรกิจ (ต่อ)

TABLE 1 PRINCIPAL STATISTICS OF BUSINESS ESTABLISHMENTS IN 2011 BY DIVISION OF BUSINESS INDUSTRY (cont'd)

(พันบาท In Thousand Baht)

รหัส Code	หมวดย่อยธุรกิจ	จำนวน สถานประกอบการ Number of establishments	จำนวน คนทำงาน Number of persons engaged	ลูกจ้าง Employees		รายได้จากการ ดำเนินงาน Income	ค่าใช้จ่าย ขั้นกลาง Intermediate consumption	มูลค่าเพิ่ม Value added	Division of business industry
				จำนวน Number	ค่าตอบแทน แรงงาน Remuneration				
90	กิจกรรมการสร้างสรรค์ศิลปะและความบันเทิง	17	108	82	3,749.1	15,551.2	5,586.7	9,964.4	Creative, arts and entertainment activities
93	กิจกรรมด้านการศึกษา ความบันเทิง และการนันทนาการ	243	695	379	42,426.0	236,422.2	72,155.5	164,266.7	Sports activities and amusement and recreation activities
95	การซ่อมคอมพิวเตอร์และของใช้ส่วนบุคคลและของใช้ในครัวเรือน	394	686	216	23,461.5	176,396.2	90,315.4	86,080.8	Repair of computers and personal and household goods
96	กิจกรรมบริการส่วนบุคคลอื่นๆ	1,669	2,602	736	88,652.0	702,152.4	319,656.9	382,495.5	Other personal service activities

หมายเหตุ : D หมายถึง ตัวเลขที่ไม่เปิดเผย

Note : D means disclosure prohibited

ที่มา : สำมะโนธุรกิจและอุตสาหกรรม พ.ศ. 2555 (ธุรกิจทางการค้าและธุรกิจทางการบริการ) จังหวัด สมุทรสาคร สำนักงานสถิติแห่งชาติ กระทรวงเทคโนโลยีสารสนเทศและการสื่อสาร

Source : The 2012 Business and Industrial Census (Trade and Services Industry) Samut Sakon Province, National Statistical Office, Ministry of Information and Communication Technology.

ตาราง 2 จำนวนคนทำงานของสถานประกอบการธุรกิจในปี 2554 จำแนกตามสถานภาพการทำงาน เพศ และหมวดย่อยธุรกิจ

TABLE 2 NUMBER OF PERSONS ENGAGED OF BUSINESS ESTABLISHMENTS IN 2011 BY WORK STATUS, SEX AND DIVISION OF BUSINESS INDUSTRY

รหัส Code	หมวดย่อยธุรกิจ	จำนวน สถาน- ประกอบการ Number of establishments	รวม Total			คนทำงานโดยไม่ได้รับค่าจ้าง/ เงินเดือน Unpaid workers			รวม Total			ลูกจ้าง Employees			ระดับปฏิบัติการ Operation level			Division of business industry
			รวม Total	ชาย Male	หญิง Female	รวม Total	ชาย Male	หญิง Female	รวม Total	ชาย Male	หญิง Female	ระดับบริหารจัดการ Management level			ระดับปฏิบัติการ Operation level			
												รวม Total	ชาย Male	หญิง Female	รวม Total	ชาย Male	หญิง Female	
	รวม	17,960	59,978	30,904	29,074	25,147	10,808	14,339	34,831	20,096	14,735	3,743	1,724	2,019	31,088	18,372	12,716	Total
45	การขายส่งและการขายปลีก การซ่อมยานยนต์และจักรยานยนต์	1,447	6,326	4,972	1,354	1,856	1,444	412	4,470	3,528	942	454	274	180	4,016	3,254	762	Wholesale and retail trade; repair of motor vehicles and motorcycles
46	การขายส่ง (ยกเว้นยานยนต์และจักรยานยนต์)	1,060	10,874	6,237	4,637	1,479	776	703	9,395	5,461	3,934	1,471	683	788	7,924	4,778	3,146	Wholesale trade (except of motor vehicles and motorcycles)
47	การขายปลีก (ยกเว้นยานยนต์และจักรยานยนต์)	7,697	16,677	7,122	9,555	10,165	3,528	6,637	6,512	3,594	2,918	905	440	465	5,607	3,155	2,452	Retail trade (except of motor vehicles and motorcycles)
55	ที่พักแรม	68	671	283	388	102	60	42	570	224	346	42	10	32	528	214	314	Accommodation
56	การบริการอาหารและเครื่องดื่ม	2,257	10,100	3,574	6,526	4,242	1,783	2,459	5,858	1,791	4,067	192	29	163	5,666	1,762	3,904	Food and beverage service activities
59	การผลิตภาพยนตร์ วีดิทัศน์ และรายการโทรทัศน์ การบันทึกเสียงลงบนสื่อ และการจัดพิมพ์จำหน่ายหรือเผยแพร่ดนตรี	5	32	26	6	4	4	-	28	22	6	2	-	2	26	22	4	Motion picture, video and television programme production, sound recording and music publishing activities
60	การจัดผังรายการและการแพร่ภาพกระจายเสียง	1	4	2	2	2	1	1	2	1	1	-	-	-	2	1	1	Programming and broadcasting activities
62	การจัดทำโปรแกรมคอมพิวเตอร์ การให้คำปรึกษาเกี่ยวกับคอมพิวเตอร์ และกิจกรรมที่เกี่ยวข้อง	1	3	2	1	1	1	-	2	1	1	2	1	1	-	-	-	Computer programming, consultancy and related activities
68	กิจกรรมอสังหาริมทรัพย์	2,579	5,205	2,600	2,605	3,904	1,905	1,999	1,301	695	606	302	99	203	999	596	403	Real estate activities
69	กิจกรรมทางกฎหมายและการบัญชี	44	147	44	103	37	26	11	110	18	92	29	7	22	81	11	70	Legal and accounting activities
71	กิจกรรมด้านสถาปัตยกรรมและวิศวกรรม รวมถึงการทดสอบและการวิเคราะห์ทางเทคนิค	7	67	45	22	8	4	4	59	41	18	9	3	6	50	38	12	Architectural and engineering activities; technical testing and analysis
73	การโฆษณาและการวิจัยตลาด	42	231	165	66	65	41	24	166	123	42	12	8	4	154	116	38	Advertising and market research
74	กิจกรรมทางวิชาชีพ วิทยาศาสตร์ และเทคนิคอื่นๆ	161	371	203	168	265	150	115	106	53	53	9	4	5	97	49	48	Other professional, scientific and technical activities
77	กิจกรรมการให้เช่า	135	439	295	144	185	90	95	255	205	50	23	13	10	232	192	40	Rental and leasing activities
78	กิจกรรมการจ้างงาน	7	383	274	109	11	4	7	372	270	102	10	6	4	362	264	98	Employment activities
79	กิจกรรมของตัวแทนธุรกิจท่องเที่ยว การจัดงานเพื่อ การบริการสำรอง และกิจกรรมที่เกี่ยวข้อง	7	24	19	5	9	7	2	15	12	3	4	2	2	11	10	1	Travel agency, tour operator, reservation service and related activities
80	การบริการรักษาความปลอดภัยและการสืบสวน	30	3,687	3,231	456	12	9	3	3,674	3,221	453	167	110	57	3,507	3,111	396	Security and investigation activities
81	กิจกรรมการบริการสำหรับอาคารและภูมิทัศน์	13	70	37	33	24	13	11	46	24	22	-	-	-	46	24	22	Services to buildings and landscape activities
82	การบริการด้านการบริหารและสนับสนุนการดำเนินงานของสำนักงาน และกิจกรรมอื่นๆ ที่สนับสนุนทางธุรกิจ	76	577	278	299	100	44	56	478	234	244	58	20	38	420	214	206	Office administrative, office support and other business support activities
90	กิจกรรมการสร้างสรรค์ศิลปะและความบันเทิง	17	108	44	64	27	17	10	82	28	54	18	-	18	64	28	36	Creative, arts and entertainment activities
93	กิจกรรมด้านกีฬา ความบันเทิง และการนันทนาการ	243	695	379	316	316	173	143	379	206	173	13	6	7	366	200	166	Sports activities and amusement and recreation activities
95	การซ่อมคอมพิวเตอร์และของใช้ส่วนบุคคลและของใช้ในชีวิตประจำวัน	394	686	456	230	470	330	140	216	126	90	-	-	-	216	126	90	Repair of computers and personal and household goods
96	กิจกรรมบริการส่วนบุคคลอื่นๆ	1,669	2,603	617	1,986	1,867	400	1,467	736	217	519	22	10	12	714	207	507	Other personal service activities

ที่มา : สำมะโนธุรกิจและอุตสาหกรรม พ.ศ. 2555 (ธุรกิจทางการค้าและธุรกิจทางการบริการ) จังหวัด สมุทรสาคร สำนักงานสถิติแห่งชาติ กระทรวงเทคโนโลยีสารสนเทศและการสื่อสาร

Source : The 2012 Business and Industrial Census (Trade and Services Industry) Samut Sakon Province, National Statistical Office, Ministry of Information and Communication Technology.

ตาราง 3 จำนวนสถานประกอบการธุรกิจที่มีลูกจ้าง จำนวนตามจำนวนวันทำงานต่อสัปดาห์ จำนวนชั่วโมงทำงานเฉลี่ยต่อวันของลูกจ้าง และหมวดย่อยธุรกิจ

TABLE 3 NUMBER OF BUSINESS ESTABLISHMENT'S EMPLOYEES BY NUMBER OF DAYS WORKED PER WEEK, AVERAGE NUMBER OF HOURS WORKED PER DAY BY EMPLOYEES AND DIVISION OF BUSINESS INDUSTRY

รหัส Code	หมวดย่อยธุรกิจ	จำนวนสถานประกอบการที่มี ลูกจ้าง Number of establishment's employees		จำนวนวันทำงานต่อสัปดาห์ Number of days worked per week						จำนวนชั่วโมงทำงานเฉลี่ยต่อวัน (เฉลี่ยทุกกะ) Average number of hours worked per day						Division of business industry
		จำนวน Number	ร้อยละ %	<5		5 - 6		7		< 8		8 - 10		> 10		
				จำนวน	ร้อยละ	จำนวน	ร้อยละ	จำนวน	ร้อยละ	จำนวน	ร้อยละ	จำนวน	ร้อยละ	จำนวน	ร้อยละ	
				Number	%	Number	%	Number	%	Number	%	Number	%	Number	%	
	รวม	5,184	100.0	17	0.3	3,093	59.7	2,074	40.0	374	7.2	4,138	79.8	672	13.0	Total
45	การขายส่งและการขายปลีก การซ่อมยานยนต์และจักรยานยนต์	820	100.0	-	-	751	91.6	69	8.4	67	8.2	741	90.4	11	1.4	Wholesale and retail trade; repair of motor vehicles and motorcycles
46	การขายส่ง (ยกเว้นยานยนต์และจักรยานยนต์)	698	100.0	6	0.8	580	83.1	113	16.1	5	0.8	664	95.1	29	4.1	Wholesale trade (except of motor vehicles and motorcycles)
47	การขายปลีก (ยกเว้นยานยนต์และจักรยานยนต์)	1,563	100.0	-	-	904	57.8	659	42.2	12	0.8	1,386	88.7	165	10.5	Retail trade (except of motor vehicles and motorcycles)
55	ที่พักแรม	38	100.0	-	-	4	11.1	34	89.0	-	-	28	74.2	10	25.8	Accommodation
56	การบริการอาหารและเครื่องดื่ม	1,175	100.0	2	0.2	489	41.6	684	58.2	274	23.3	623	53.0	279	23.7	Food and beverage service activities
59	การผลิตภาพยนตร์ วิดีทัศน์ และรายการโทรทัศน์ การบันทึกเสียงลงนสื่อ และการจัดพิมพ์จำหน่ายหรือเผยแพร่ดนตรี	5	100.0	2	40.0	3	60.0	-	-	2	40.0	3	60.0	-	-	Motion picture, video and television programme production, sound recording and music publishing activities
60	การจัดผังรายการและการแพร่ภาพกระจายเสียง	1	100.0	-	-	1	100.0	-	-	-	-	1	100.0	-	-	Programming and broadcasting activities
62	การจัดทำโปรแกรมคอมพิวเตอร์ การให้คำปรึกษาเกี่ยวกับคอมพิวเตอร์ และกิจกรรมที่เกี่ยวข้อง	1	100.0	-	-	1	100.0	-	-	-	-	1	100.0	-	-	Computer programming, consultancy and related activities
68	กิจกรรมอสังหาริมทรัพย์	270	100.0	-	-	18	6.7	252	93.4	3	1.2	265	97.9	2	0.9	Real estate activities
69	กิจกรรมทางกฎหมายและการบัญชี จัดการ	22	100.0	-	-	22	100.0	-	-	-	-	22	100.0	-	-	Legal and accounting activities
71	กิจกรรมด้านสถาปัตยกรรมและวิศวกรรม รวมถึงการทดสอบและการวิเคราะห์ทางเทคนิค	4	100.0	-	-	4	100.0	-	-	-	-	4	100.0	-	-	Architectural and engineering activities; technical testing and analysis
73	การโฆษณาและการวิจัยตลาด	18	100.0	-	-	18	100.0	-	-	-	-	18	100.0	-	-	Advertising and market research
74	กิจกรรมทางวิชาชีพ วิทยาศาสตร์ และเทคนิคอื่นๆ	33	100.0	-	-	33	100.0	-	-	-	-	27	82.7	6	17.3	Other professional, scientific and technical activities
77	กิจกรรมการให้เช่า	45	100.0	-	-	17	37.5	28	62.5	1	2.2	38	84.4	6	13.7	Rental and leasing activities
78	กิจกรรมการจ้างงาน	5	100.0	-	-	3	60.0	2	40.0	-	-	3	60.0	2	40.0	Employment activities
79	กิจกรรมของตัวแทนธุรกิจท่องเที่ยว การจัดนำเที่ยว การบริการสำรองและกิจกรรมที่เกี่ยวข้อง	5	100.0	-	-	3	60.0	2	40.0	1	20.0	4	80.0	-	-	Travel agency, tour operator, reservation service and related activities
80	การบริการรักษาความปลอดภัยและการสืบสวน	29	100.0	-	-	24	84.2	5	15.8	-	-	19	67.3	9	32.8	Security and investigation activities
81	กิจกรรมการบริการสำหรับอาคารและภูมิทัศน์	9	100.0	-	-	6	64.7	3	35.3	-	-	9	100.0	-	-	Services to buildings and landscape activities
82	การบริการด้านการบริหารและสนับสนุนการดำเนินงานของสำนักงานและกิจกรรมอื่นๆ ที่สนับสนุนทางธุรกิจ	31	100.0	-	-	26	82.2	6	17.8	-	-	19	61.3	12	38.7	Office administrative, office support and other business support activities
90	กิจกรรมการสร้างสรรค์ศิลปะและความบันเทิง	11	100.0	-	-	3	27.3	8	72.7	-	-	11	100.0	-	-	Creative, arts and entertainment activities
93	กิจกรรมด้านการศึกษา ความบันเทิง และการนันทนาการ	44	100.0	7	16.2	12	27.7	25	56.1	-	-	24	55.6	19	44.4	Sports activities and amusement and recreation activities
95	การซ่อมคอมพิวเตอร์และของใช้ส่วนบุคคลและของใช้ในชีวิตประจำวัน	78	100.0	-	-	41	52.3	37	47.7	8	9.9	66	84.7	4	5.5	Repair of computers and personal and household goods
96	กิจกรรมบริการส่วนบุคคลอื่นๆ	279	100.0	-	-	131	46.8	148	53.2	-	-	161	57.8	118	42.2	Other personal service activities

ที่มา : สำมะโนธุรกิจและอุตสาหกรรม พ.ศ. 2555 (ธุรกิจทางการค้าและธุรกิจทางการบริการ) จังหวัด สมุทรสาคร สำนักงานสถิติแห่งชาติ กระทรวงเทคโนโลยีสารสนเทศและการสื่อสาร

Source : The 2012 Business and Industrial Census (Trade and Services Industry) Samut Sakon Province, National Statistical Office, Ministry of Information and Communication Technology.

ตาราง 4 ค่าตอบแทนแรงงานของสถานประกอบการธุรกิจในปี 2554 จำแนกตามหมวดย่อยธุรกิจ

TABLE 4 REMUNERATION OF BUSSINESS ESTABLISHMENTS IN 2011 BY DIVISION OF BUSINESS INDUSTRY

รหัส Code	หมวดย่อยธุรกิจ	จำนวน สถาน- ประกอบ การ Number of establishments	จำนวนลูกจ้าง Number of employees	รวม Total	ค่าจ้าง เงินเดือน Wages, salaries	โบนัส ฯลฯ Overtime bonus etc.	สวัสดิการและผลประโยชน์ตอบแทน Fringe benefits		เงินที่สถานประกอบการ จ่ายสมทบเข้ากองทุน เพื่อการประกันสังคม ฯลฯ Employer's contribution to social security	Division of business industry	
							ค่ารักษาพยาบาล Medical care	อื่น ๆ Others			
	รวม		17,960	34,832	4,427,450.9	3,973,279.0	230,079.4	3,530.1	69,959.7	150,602.7	Total
45	การขายส่งและการขายปลีก การซ่อมยานยนต์และจักรยานยนต์	1,447	4,470	572,646.3	502,798.2	39,834.2	1,677.9	8,323.5	20,012.5	Wholesale and retail trade; repair of motor vehicles and motorcycles	
46	การขายส่ง (ยกเว้นยานยนต์และจักรยานยนต์)	1,060	9,395	1,319,346.9	1,240,802.3	30,360.9		464.2	7,291.7	40,427.8	Wholesale trade (except of motor vehicles and motorcycles)
47	การขายปลีก (ยกเว้นยานยนต์และจักรยานยนต์)	7,697	6,512	829,651.5	735,830.7	53,174.6		870.8	8,010.1	31,765.3	Retail trade (except of motor vehicles and motorcycles)
55	ที่พักแรม	68	570	56,003.3	52,667.5	95.4		4.8	697.9	2,537.7	Accommodation
56	การบริการอาหารและเครื่องดื่ม	2,257	5,858	520,512.6	460,047.7	15,443.8		30.9	31,899.5	13,090.7	Food and beverage service activities
59	การผลิตภาพยนตร์ วิดีทัศน์ และรายการโทรทัศน์ การบันทึกเสียงลงบนสื่อ และการจัดพิมพ์จำหน่ายหรือเผยแพร่ดนตรี	5	28	1,684.0	1,608.0	-	-	-	16.0	60.0	Motion picture, video and television programme production, sound recording and music publishing activities
60	การจัดผังรายการและการแพร่ภาพกระจายเสียง	1	2	D	D	-	-	-	-	10.8	Programming and broadcasting activities
62	การจัดทำโปรแกรมคอมพิวเตอร์ การให้คำปรึกษาเกี่ยวกับคอมพิวเตอร์ และกิจกรรมที่เกี่ยวข้อง	1	2	D	D	-	-	-	-	7.5	Computer programming, consultancy and related activities
68	กิจกรรมอสังหาริมทรัพย์	2,579	1,301	166,093.5	153,633.0	3,435.5	-	-	1,501.2	7,523.8	Real estate activities
69	กิจกรรมทางกฎหมายและการบัญชี	44	110	15,886.2	14,195.6	961.0	-	-	-	729.6	Legal and accounting activities
71	กิจกรรมด้านสถาปัตยกรรมและวิศวกรรม รวมถึงการทดสอบและการวิเคราะห์ทางเทคนิค	7	59	9,592.1	9,330.0	-	-	-	-	262.1	Architectural and engineering activities; technical testing and analysis
73	การโฆษณาและการวิจัยตลาด	42	166	21,959.0	20,040.5	985.8	-	-	48.5	884.2	Advertising and market research
74	กิจกรรมทางวิชาชีพ วิทยาศาสตร์ และเทคนิคอื่นๆ	161	106	12,161.0	11,528.7	179.2	-	-	-	453.1	Other professional, scientific and technical activities
77	กิจกรรมการให้เช่า	135	255	34,011.6	32,348.2	220.1	5.5	408.6	-	1,029.2	Rental and leasing activities
78	กิจกรรมการจ้างงาน	7	372	48,180.5	46,353.4	30.0	11.0	96.0	-	1,690.1	Employment activities
79	กิจกรรมของตัวแทนธุรกิจท่องเที่ยว การจัดงานเลี้ยง การบริการสำรอง และกิจกรรมที่เกี่ยวข้อง	7	15	1,406.3	1,339.3	-	-	-	-	67.0	Travel agency, tour operator, reservation service and related activities
80	การบริการรักษาความปลอดภัยและการสืบสวน	30	3,674	587,032.9	479,365.2	76,993.6	117.5	6,578.3	-	23,978.3	Security and investigation activities
81	กิจกรรมการบริการสำหรับอาคารและภูมิทัศน์	13	46	4,302.7	3,898.4	202.5	-	-	-	201.8	Services to buildings and landscape activities
82	การบริการด้านการบริหารและสนับสนุนการดำเนินงานของสำนักงาน และกิจกรรมอื่นๆ ที่สนับสนุนทางธุรกิจ	76	478	68,307.5	64,938.4	441.8	242.1	-	-	2,685.2	Office administrative, office support and other business support activities
90	กิจกรรมการสร้างสรรคดีศิลปะและความบันเทิง	17	82	3,749.1	3,669.6	39.0	-	31.5	-	9.0	Creative, arts and entertainment activities
93	กิจกรรมด้านการศึกษา ความบันเทิง และการนันทนาการ	243	379	42,426.0	39,713.1	857.3	40.0	219.5	-	1,596.1	Sports activities and amusement and recreation activities
95	การซ่อมคอมพิวเตอร์และของใช้ส่วนบุคคลและของใช้ในครัวเรือน	394	216	23,461.6	21,213.6	1,335.2	20.1	292.3	-	600.4	Repair of computers and personal and household goods
96	กิจกรรมบริการส่วนบุคคลอื่นๆ	1,669	736	88,652.0	77,591.6	5,489.5	45.3	4,545.1	-	980.5	Other personal service activities

หมายเหตุ : D หมายถึง ตัวเลขที่ไม่เปิดเผย

Note : D means disclosure prohibited

ที่มา : สำมะโนธุรกิจและอุตสาหกรรม พ.ศ. 2555 (ธุรกิจทางการค้าและธุรกิจทางการบริการ) จังหวัด สมุทรสาคร สำนักงานสถิติแห่งชาติ กระทรวงเทคโนโลยีสารสนเทศและการสื่อสาร

Source : The 2012 Business and Industrial Census (Trade and Services Industry) Samut Sakon Province, National Statistical Office, Ministry of Information and Communication Technology.

ตาราง 5 ค่าใช้จ่ายทั้งสิ้น มูลค่าสินค้าและวัสดุประกอบและส่วนเปลี่ยนแปลงสินค้าของสถานประกอบการธุรกิจปี 2554 จำแนกตามหมวดอุตสาหกรรม

TABLE 5 TOTAL EXPENSES , VALUE OF STOCKS AND CHANGE IN VALUE OF STOCKS OF BUSINESS ESTABLISHMENTS IN 2011 BY DIVISION OF BUSINESS INDUSTRY

(พันบาท In Thousand Baht)

รหัส Code	หมวดอุตสาหกรรม Division of business industry	จำนวน สถาน- ประกอบการ Number of establishments	รวม Total	ค่าซื้อสินค้า เพื่อการค้า และ/หรือให้บริการ Value of goods purchased for sale or rendering services	ค่าไฟฟ้า Electricity	ค่าน้ำประปา Water supply	ค่าน้ำมันเชื้อเพลิง Fuels	ค่าใช้จ่าย อินเทอร์เน็ต Cost of internet services	ค่าใช้จ่าย เกี่ยวกับการ บำรุงรักษา อุปกรณ์ คอมพิวเตอร์ และเครื่อง คอมพิวเตอร์ และเครื่องมือ การพิมพ์ Repair on maintenance of computer accessories and equipment etc.	ค่าซ่อมแซม สิ่งก่อสร้าง ยานพาหนะ เครื่องจักร และเครื่องมือ การพิมพ์ Repair on construction, vehicles, machinery and equipment etc.	ค่าเช่า ยานพาหนะ เครื่องจักร และเครื่องมือ การพิมพ์ Rent on vehicles, machinery and equipment etc.	ค่าเช่าอาคาร Rent on building	ค่าใช้จ่ายอื่นๆ expenses	มูลค่าสินค้าและวัสดุประกอบคงเหลือ Value of stocks		ส่วน เปลี่ยนแปลง ของสินค้าและ วัสดุประกอบ คงเหลือ Change in value of stocks	
														1 ม.ค. 54 Jan 1, 2011	31 ธ.ค. 54 Dec 31, 2011		
	รวม	17,960	61,932,284.9	56,755,653.2	1,028,990.9	355,279.3	709,743.8	9,830.3	29,160.5	249,478.1	58,441.8	892,571.9	1,843,134.3	18,881,730.0	16,666,390.6	-2,215,339.2	Total
45	การขายส่งและการขายปลีก การซ่อมยานยนต์และจักรยานยนต์	1,447	9,664,235.6	8,747,891.8	126,414.0	19,862.8	170,752.5	3,049.7	2,489.7	22,104.6	4,486.3	105,849.2	461,335.0	1,906,012.2	1,981,202.4	75,190.2	Wholesale and retail trade; repair of motor vehicles and motorcycles
46	การขายส่ง (ยกเว้นยานยนต์และจักรยานยนต์)	1,060	27,738,184.4	26,467,191.4	225,212.8	98,738.8	153,991.9	1,551.4	18,989.9	32,253.7	29,648.8	297,973.2	412,632.4	7,624,213.9	5,407,815.1	-2,216,398.9	Wholesale trade (except of motor vehicles and motorcycles)
47	การขายปลีก (ยกเว้นยานยนต์และจักรยานยนต์)	7,697	15,633,950.7	14,147,187.2	286,059.4	148,235.5	244,998.2	1,644.2	4,886.6	105,651.5	18,557.0	246,035.7	430,695.2	4,970,108.0	4,991,354.0	21,246.0	Retail trade (except of motor vehicles and motorcycles)
55	ที่พักแรม	68	145,577.5	26,997.2	32,426.7	7,825.6	875.7	117.1	13.5	7,447.6	-	820.0	69,054.1	2,295.6	1,915.1	-380.5	Accommodation
56	การบริการอาหารและเครื่องดื่ม	2,257	3,374,099.0	2,901,941.6	111,545.6	21,023.8	89,828.5	473.2	70.8	22,158.8	-	107,534.7	119,521.9	23,765.3	29,520.5	5,755.2	Food and beverage service activities
59	การผลิตภาพยนตร์ วิทยุทัศน์ และรายการโทรทัศน์ การบันทึกเสียงลงบนสื่อ และการจัดพิมพ์จำหน่ายหรือเผยแพร่ดนตรี	5	22,061.4	19,092.0	833.6	15.6	90.0	-	-	26.0	-	1,800.0	204.2	240.0	210.0	-30.0	Motion picture, video and television programme production, sound recording and music publishing activities
60	การจัดผังรายการและการแพร่ภาพกระจายเสียง	1	D	-	D	1.2	36.0	12.0	2.0	-	-	60.0	16.0	-	-	-	Programming and broadcasting activities
62	การจัดทำโปรแกรมคอมพิวเตอร์ การให้คำปรึกษาเกี่ยวกับคอมพิวเตอร์ และกิจกรรมที่เกี่ยวข้อง	1	D	D	D	7.2	108.0	-	-	-	-	-	198.0	-	-	-	Computer programming, consultancy and related activities
68	กิจกรรมอสังหาริมทรัพย์	2,579	3,833,200.0	3,361,350.0	158,679.9	37,665.8	3,066.5	216.9	236.5	47,386.1	-	744.0	223,854.3	4,136,216.7	4,011,517.3	-124,699.4	Real estate activities
69	กิจกรรมทางกฎหมายและการบัญชี	44	23,687.6	8,964.7	1,159.4	368.5	2,411.8	95.0	227.6	26.4	385.0	1,793.0	8,256.1	110.0	88.0	-22.0	Legal and accounting activities
71	กิจกรรมด้านสถาปัตยกรรมและวิศวกรรม รวมถึงการทดสอบและการวิเคราะห์ทางเทคนิค	7	26,490.4	12,540.0	630.5	92.6	36.0	11.5	-	3,054.6	150.0	1,341.0	8,634.1	1,095.0	1,080.0	-15.0	Architectural and engineering activities; technical testing and analysis
73	การโฆษณาและการวิจัยตลาด	42	147,746.1	131,020.7	2,615.0	563.1	822.5	94.2	101.5	494.2	213.3	4,221.3	7,600.2	2,182.5	2,026.2	-156.2	Advertising and market research
74	กิจกรรมทางวิชาชีพ วิทยาศาสตร์ และเทคนิคอื่นๆ	161	57,206.5	33,690.0	5,816.8	1,178.4	1,559.7	136.7	175.5	300.2	171.3	10,900.4	3,277.5	2,850.5	2,376.8	-473.7	Other professional, scientific and technical activities
77	กิจกรรมการให้เช่า	135	277,799.1	212,338.2	7,304.2	1,854.0	19,335.9	63.7	235.3	2,695.1	980.6	6,446.3	26,545.8	83,487.1	99,021.2	15,534.1	Rental and leasing activities
78	กิจกรรมการจ้างงาน	7	30,393.4	9,406.9	3,853.5	2,382.1	614.0	42.8	19.0	150.0	1,116.6	9,768.0	3,040.6	-	-	-	Employment activities
79	กิจกรรมของตัวแทนธุรกิจท่องเที่ยว การจัดงานเที่ยว การบริการสำรองและกิจกรรมที่เกี่ยวข้อง	7	7,305.4	5,113.4	227.7	13.4	763.2	16.6	-	72.0	-	480.0	619.1	1,162.0	204.0	-958.0	Travel agency, tour operator, reservation service and related activities
80	การบริการรักษาความปลอดภัยและการสืบสวน	30	104,990.0	85,019.7	1,901.6	664.8	4,334.6	72.8	143.3	876.8	550.2	1,966.1	9,460.1	13,201.3	9,079.0	-4,122.2	Security and investigation activities
81	กิจกรรมการบริการสำหรับอาคารและภูมิทัศน์	13	8,390.0	6,274.5	288.4	115.7	479.3	6.0	-	90.0	72.0	538.5	525.6	1,678.9	1,643.6	-35.3	Services to buildings and landscape activities
82	การบริการด้านการบริหารและสนับสนุนการดำเนินงานของสำนักงาน และกิจกรรมอื่นๆ ที่สนับสนุนทางธุรกิจ	76	344,349.2	283,798.5	10,280.0	2,552.2	3,215.1	278.8	41.5	2,208.3	1,037.3	5,285.1	35,652.4	73,085.3	78,848.8	5,763.5	Office administrative, office support and other business support activities
90	กิจกรรมการสร้างสรรค์ศิลปะและความบันเทิง	17	5,608.3	4,022.1	175.8	43.8	579.0	-	-	270.0	-	40.0	477.6	2,600.0	2,390.0	-210.0	Creative, arts and entertainment activities
93	กิจกรรมด้านการศึกษา ความบันเทิง และการนันทนาการ	243	72,403.5	36,476.4	14,435.5	1,927.4	411.7	1,740.8	1,378.3	395.6	868.0	10,148.6	4,621.1	4,357.3	4,346.6	-10.6	Sports activities and amusement and recreation activities
95	การซ่อมคอมพิวเตอร์และของใช้ส่วนบุคคลและของใช้ในครัวเรือน	394	92,621.2	58,027.8	4,969.9	1,352.2	5,868.9	170.7	28.7	184.3	46.4	15,964.5	6,007.8	9,442.4	18,653.5	9,211.1	Repair of computers and personal and household goods
96	กิจกรรมบริการส่วนบุคคลอื่นๆ	1,669	320,313.2	196,209.1	34,028.6	8,794.8	5,564.8	36.2	120.8	1,632.3	159.0	62,862.3	10,905.2	23,626.0	23,098.5	-527.5	Other personal service activities

หมายเหตุ : D หมายถึง ตัวเลขที่ไม่เปิดเผย

Note : D means disclosure prohibited

ที่มา : สำมะโนธุรกิจและอุตสาหกรรม พ.ศ. 2555 (ธุรกิจทางการค้าและธุรกิจทางการบริการ) จังหวัด สมุทรสาคร สำนักงานสถิติแห่งชาติ กระทรวงเทคโนโลยีสารสนเทศและการสื่อสาร

Source : The 2012 Business and Industrial Census (Trade and Services Industry) Samut Sakon Province, National Statistical Office, Ministry of Information and Communication Technology .

ตาราง 6 รายรับทั้งสิ้นของสถานประกอบการธุรกิจในปี 2554 จำแนกตามหมวดย่อยธุรกิจ

TABLE 6 TOTAL RECEIPTS OF BUSINESS ESTABLISHMENTS IN 2011 BY DIVISION OF BUSINESS INDUSTRY

(พันบาท In Thousand Baht)

รหัส Code	หมวดย่อยธุรกิจ	จำนวน สถาน ประกอบการ Number of establishments	จำนวน สถาน ประกอบการ ที่มีรายรับ ผ่านเว็บไซต์ Number of establishments having online sales	รวม Total	รายรับจากการขายสินค้าและบริการ Receipts from sales of goods and services		รายรับจาก การให้เช่าที่ดิน Receipts from rent on land	รายรับจากการ ให้เช่าอาคาร Receipts from rent on building	รายรับจากการ ให้เช่ายานพาหนะ เครื่องมืออาลา Receipts from rent on vehicles and machinery etc.	ดอกเบี้ย/ เงินปันผล/ dividend	กำไรจากการ เปลี่ยนแปลง อัตรา แลกเปลี่ยน Gain from currency exchange	รายรับอื่นๆ Other receipts	Division of business industry
					รวม Total	รายรับ ผ่านเว็บไซต์ Online sales							
	รวม	17,960	17	91,043,553.5	90,229,425.7	59,220.9	2,378.7	143,991.1	4,783.6	31,536.9	7,574.6	564,642.0	Total
45	การขายส่งและการขายปลีก การซ่อมยานยนต์และจักรยานยนต์	1,447	-	13,718,918.2	13,608,050.6	-	500.0	2,621.6	3,669.0	19,885.3	2,662.5	81,529.2	Wholesale and retail trade; repair of motor vehicles and motorcycles
46	การขายส่ง (ยกเว้นยานยนต์และจักรยานยนต์)	1,060	8	36,074,850.7	35,730,196.5	51,799.0	440.0	210.0	86.0	8,062.4	4,909.1	330,946.7	Wholesale trade (except of motor vehicles and motorcycles)
47	การขายปลีก (ยกเว้นยานยนต์และจักรยานยนต์)	7,697	3	22,659,957.6	22,498,660.1	33.3	1,438.7	47,836.9	-	2,331.0	3.0	109,687.9	Retail trade (except of motor vehicles and motorcycles)
55	ที่พักแรม	68	-	309,394.4	306,397.7	-	-	-	-	1.4	-	2,995.3	Accommodation
56	การบริการอาหารและเครื่องดื่ม	2,257	1	5,942,815.2	5,942,360.2	5,760.0	-	-	-	-	-	455.0	Food and beverage service activities
59	การผลิตภาพยนตร์ วิทยุทัศน์ และรายการโทรทัศน์ การบันทึกเสียงลงบนสื่อ และการจัดพิมพ์จำหน่ายหรือเผยแพร่ดนตรี	5	-	38,432.0	38,432.0	-	-	-	-	-	-	-	Motion picture, video and television programme production, sound recording and music publishing activities
60	การจัดผังรายการและการแพร่ภาพกระจายเสียง	1	-	D	D	-	-	-	-	-	-	-	Programming and broadcasting activities
62	การจัดทำโปรแกรมคอมพิวเตอร์ การให้คำปรึกษากับคอมพิวเตอร์ และกิจกรรมที่เกี่ยวข้อง	1	-	D	D	-	-	-	-	-	-	-	Computer programming, consultancy and related activities
68	กิจกรรมอสังหาริมทรัพย์	2,579	-	8,430,521.2	8,318,600.1	-	-	92,296.0	-	860.1	-	18,765.0	Real estate activities
69	กิจกรรมทางกฎหมายและการบัญชี	44	-	63,971.8	63,945.8	-	-	-	-	26.0	-	-	Legal and accounting activities
71	กิจกรรมด้านสถาปัตยกรรมและวิศวกรรม รวมถึงการทดสอบและการวิเคราะห์ทางเทคนิค	7	-	48,586.3	38,586.3	-	-	-	-	-	-	10,000.0	Architectural and engineering activities; technical testing and analysis
73	การโฆษณาและการวิจัยตลาด	42	-	211,153.0	210,581.3	-	-	-	-	5.7	-	566.0	Advertising and market research
74	กิจกรรมทางวิชาชีพ วิทยาศาสตร์ และเทคนิคอื่นๆ	161	-	131,746.8	130,485.7	-	-	1,026.7	-	-	-	234.4	Other professional, scientific and technical activities
77	กิจกรรมการให้เช่า	135	-	532,079.4	526,372.1	-	-	-	1,028.6	61.5	-	4,617.2	Rental and leasing activities
78	กิจกรรมการจ้างงาน	7	-	84,392.7	84,392.7	-	-	-	-	-	-	-	Employment activities
79	กิจกรรมของตัวแทนธุรกิจท่องเที่ยว การจัดงานเที่ยว การบริการสำรอง และกิจกรรมที่เกี่ยวข้อง	7	-	43,481.5	43,481.5	-	-	-	-	-	-	-	Travel agency, tour operator, reservation service and related activities
80	การบริการรักษาความปลอดภัยและการสืบสวน	30	2	923,953.9	922,816.4	D	-	-	-	252.5	-	885.0	Security and investigation activities
81	กิจกรรมการบริการสำหรับอาคารและภูมิทัศน์	13	-	16,069.7	16,069.7	-	-	-	-	-	-	-	Services to buildings and landscape activities
82	การบริการด้านการบริหารและสนับสนุนการดำเนินงานของสำนักงาน และกิจกรรมอื่นๆ ที่สนับสนุนทางธุรกิจ	76	-	629,098.3	627,093.6	-	-	-	-	-	-	2,004.7	Office administrative, office support and other business support activities

ตาราง 6 รายรับทั้งสิ้นของสถานประกอบการธุรกิจในปี 2554 จำแนกตามหมวดย่อยธุรกิจ (ต่อ)

TABLE 6 TOTAL RECEIPTS OF BUSINESS ESTABLISHMENTS IN 2011 BY DIVISION OF BUSINESS INDUSTRY (cont'd)

(พันบาท In Thousand Baht)

รหัส Code	หมวดย่อยธุรกิจ	จำนวน	จำนวน	รวม Total	รายรับจากการขายสินค้าและบริการ		รายรับจาก	รายรับจากการ	รายรับจากการ	ดอกเบี้ยรับ/	กำไรจากการ	รายรับอื่นๆ	Division of business industry
		ประกอบการ	ประกอบการ		Receipts from sales of goods and services		การให้เช่าที่ดิน	ให้เช่าอาคาร	ให้เช่ายานพาหนะ	เงินปันผลรับ	เปลี่ยนแปลง	Other	
		Number of establishments	ที่มีรายรับ ผ่านเว็บไซต์ Number of establishments having online sales	รวม Total	รายรับ ผ่านเว็บไซต์ Online sales	rent on land	Receipts from rent on building	Receipts from vehicles and machinery etc.	Interest/ dividend	อัตรา แลกเปลี่ยน currency exchange	Receipts		
90	กิจกรรมการสร้างสรรค์ศิลปะและความบันเทิง	17	-	15,761.2	15,761.2	-	-	-	-	-	-	-	Creative, arts and entertainment activities
93	กิจกรรมด้านการกีฬา ความบันเทิง และการนันทนาการ	243	-	236,440.5	236,432.8	-	-	-	-	7.7	-	-	Sports activities and amusement and recreation activities
95	การซ่อมคอมพิวเตอร์และของใช้ส่วนบุคคลและของใช้ในครัวเรือน	394	4	167,200.1	166,135.1	128.6	-	-	-	15.0	-	1,050.0	Repair of computers and personal and household goods
96	กิจกรรมบริการส่วนบุคคลอื่นๆ	1,669	-	702,708.2	701,774.4	-	-	-	-	28.3	-	905.5	Other personal service activities

หมายเหตุ : D หมายถึง ตัวเลขที่ไม่เปิดเผย

Note : D means disclosure prohibited

ที่มา : สำมะโนธุรกิจและอุตสาหกรรม พ.ศ. 2555 (ธุรกิจทางการค้าและธุรกิจทางการบริการ) จังหวัด สมุทรสาคร สำนักงานสถิติแห่งชาติ กระทรวงเทคโนโลยีสารสนเทศและการสื่อสาร

Source : The 2012 Business and Industrial Census (Trade and Services Industry) Samut Sakon Province, National Statistical Office, Ministry of Information and Communication Technology .

ตาราง 7 มูลค่าตามบัญชีของสินทรัพย์ของสถานประกอบการธุรกิจ ณ วันที่ 1 มกราคม 2554 จำแนกตามหมวดย่อยธุรกิจ

TABLE 7 BOOK VALUE OF ASSETS OF BUSINESS ESTABLISHMENTS ON JANUARY 1, 2011 BY DIVISION OF BUSINESS INDUSTRY

(พันบาท In Thousand Baht)

รหัส Code	หมวดย่อยธุรกิจ Number of establishments	มูลค่าตามบัญชีของสินทรัพย์ ณ วันที่ 1 มกราคม 2011 Book value of assets on Jan. 1, 2011															Division of business industry	
		สินทรัพย์หมุนเวียน Current assets					สินทรัพย์ถาวรสุทธิ Net fixed assets											
		รวมทั้งสิ้น Total	รวม Total	เงินสด Cash	ลูกหนี้การค้า (สุทธิ) Accounts receivable (net)	สินค้าคงเหลือ (สุทธิ) Stock or inventories (net)	สินทรัพย์ หมุนเวียนอื่นๆ Other current assets	รวม Total	ที่ดิน Land	อาคารและ สิ่งก่อสร้าง Building and construction	เครื่องจักร Machinery	ยานพาหนะ Vehicles	เครื่องใช้ สำนักงาน Office appliances	เครื่องมือ อื่นๆ Other Equipment	สินทรัพย์ ถาวร Other fixed assets	สินทรัพย์อื่น ๆ Other assets		
	รวม	17,960	118,972,988.9	43,617,611.6	13,393,425.0	9,361,251.2	18,881,730.1	1,981,205.4	74,630,257.4	28,418,364.6	38,711,763.3	1,095,598.1	4,296,905.6	1,077,271.1	795,723.7	234,631.1	725,116.9	Total
45	การขายส่งและการขายปลีก การซ่อมยานยนต์และจักรยานยนต์	1,447	8,610,162.5	4,511,991.4	847,976.7	1,433,052.0	1,906,012.2	324,950.6	3,920,115.6	1,402,019.1	1,650,507.8	268,418.2	441,816.1	64,000.0	67,046.7	26,307.8	178,055.5	Wholesale and retail trade; repair of motor vehicles and motorcycles
46	การขายส่ง (ยกเว้นยานยนต์และจักรยานยนต์)	1,060	21,982,820.8	15,235,989.6	1,566,267.1	5,454,572.0	7,624,213.9	590,936.6	6,651,446.3	2,441,926.4	2,714,299.9	370,785.6	832,665.0	161,476.3	83,302.3	46,990.8	95,384.9	Wholesale trade (except of motor vehicles and motorcycles)
47	การขายปลีก (ยกเว้นยานยนต์และจักรยานยนต์)	7,697	34,014,838.5	12,401,196.5	4,730,210.9	1,957,211.6	4,970,108.0	743,666.0	21,289,933.3	6,361,725.4	12,023,992.0	387,036.4	1,933,055.9	257,355.0	181,083.6	145,685.0	323,708.7	Retail trade (except of motor vehicles and motorcycles)
55	ที่พักแรม	68	1,278,505.0	62,398.5	54,027.3	2,549.2	2,295.6	3,526.4	1,201,282.4	443,426.1	740,942.6	1,070.0	8,171.5	3,519.4	4,152.8	-	14,824.1	Accommodation
56	การบริการอาหารและเครื่องดื่ม	2,257	7,370,766.5	2,008,517.3	1,978,564.9	2,576.8	23,765.3	3,610.3	5,358,673.5	2,010,373.4	2,235,752.1	1,511.8	360,156.8	457,507.3	281,372.0	12,000.0	3,575.7	Food and beverage service activities
59	การผลิตภาพยนตร์ วีดิทัศน์ และรายการโทรทัศน์ การบันทึกเสียงลงจานเสียง และการจัดพิมพ์จำหน่ายหรือเผยแพร่ดนตรี	5	22,360.0	1,040.0	800.0	-	240.0	-	21,320.0	10,000.0	8,300.0	600.0	1,820.0	600.0	-	-	-	Motion picture, video and television programme production, sound recording and music publishing activities
60	การจัดผังรายการและการแพร่ภาพกระจายเสียง	1	D	D	D	-	-	-	D	-	-	-	D	D	D	-	-	Programming and broadcasting activities
62	การจัดทำโปรแกรมคอมพิวเตอร์ การให้คำปรึกษาเกี่ยวกับคอมพิวเตอร์ และกิจกรรมที่เกี่ยวข้อง	1	D	D	D	-	-	-	D	-	D	-	D	D	-	-	-	Computer programming, consultancy and related activities
68	กิจกรรมอสังหาริมทรัพย์	2,579	41,401,104.1	7,999,139.7	3,668,681.2	193,956.5	4,136,216.7	285.3	33,399,989.2	14,666,169.2	18,513,470.6	5,196.2	139,351.4	8,899.8	65,977.0	925.0	1,975.2	Real estate activities
69	กิจกรรมทางกฎหมายและการบัญชี	44	213,911.2	26,899.8	26,774.1	-	110.0	15.7	186,935.4	90,567.4	81,767.2	-	13,493.4	1,107.4	-	-	76.0	Legal and accounting activities
71	กิจกรรมด้านสถาปัตยกรรมและวิศวกรรม รวมถึงการทดสอบและการวิเคราะห์ทางเทคนิค	7	36,806.2	11,534.4	5,471.8	4,870.6	1,095.0	97.0	25,213.4	7,000.0	-	-	17,256.0	585.9	312.5	59.0	58.4	Architectural and engineering activities; technical testing and analysis
74	การโฆษณาและการวิจัยตลาด	42	123,181.2	73,285.5	17,177.4	40,388.3	2,182.5	13,537.4	35,556.9	9,307.1	6,156.7	4,248.8	12,918.5	1,242.5	1,653.3	30.0	14,338.8	Advertising and market research
76	กิจกรรมทางวิชาชีพ วิทยาศาสตร์ และเทคนิคอื่นๆ	161	218,841.9	41,262.4	28,768.0	8,993.6	2,850.5	650.3	177,579.5	47,666.3	87,464.8	6,390.9	23,670.5	6,454.4	5,889.4	43.1	-	Other professional, scientific and technical activities
77	กิจกรรมการให้เช่า	135	960,858.2	616,822.2	120,529.8	135,973.8	83,487.1	276,831.6	340,031.1	95,224.4	118,990.7	21,490.2	93,378.7	7,336.4	3,610.8	-	4,004.9	Rental and leasing activities
78	กิจกรรมการจ้างงาน	7	8,357.0	7,132.2	794.1	6,338.0	-	-	1,224.8	600.0	200.0	150.0	-	274.8	-	-	-	Employment activities
79	กิจกรรมของตัวแทนธุรกิจท่องเที่ยว การจัดงานเที่ยว การบริการสำรองและกิจกรรมที่เกี่ยวข้อง	7	20,041.0	4,882.0	3,720.0	-	1,162.0	-	15,159.0	4,975.0	8,370.0	-	1,724.0	90.0	-	-	-	Travel agency, tour operator, reservation service and related activities
80	การบริการรักษาความปลอดภัยและการสืบสวน	30	288,199.7	139,023.4	82,494.9	28,472.3	13,201.3	14,854.9	75,396.6	14,872.6	17,838.6	1,118.7	28,562.2	12,268.0	728.5	8.0	73,779.7	Security and investigation activities
81	กิจกรรมการบริการสำหรับอาคารและภูมิทัศน์	13	16,627.6	4,675.8	2,996.9	-	1,678.9	-	11,951.8	3,005.0	2,870.0	902.3	4,790.0	-	384.5	-	-	Services to buildings and landscape activities
82	การบริการด้านการบริหารและสนับสนุนการดำเนินงานของสำนักงาน และกิจกรรมอื่นๆ ที่สนับสนุนทางธุรกิจ	76	579,485.0	172,694.4	29,973.8	63,087.8	73,085.3	6,547.5	395,192.2	35,676.7	38,814.6	4,236.0	225,581.3	67,078.2	23,805.3	-	11,598.4	Office administrative, office support and other business support activities
90	กิจกรรมการสร้างสันทนาการศิลปะและความบันเทิง	17	63,313.6	4,068.0	1,460.0	8.0	2,600.0	-	59,245.6	30,980.0	10,650.0	-	7,979.6	30.0	9,606.0	-	-	Creative, arts and entertainment activities
93	กิจกรรมด้านการศึกษา ความบันเทิง และการนันทนาการ	243	384,168.5	41,337.9	18,229.1	17,223.6	4,357.3	1,528.0	340,230.6	182,924.2	116,093.4	750.0	17,129.3	13,875.6	7,958.8	1,499.3	2,600.0	Sports activities and amusement and recreation activities
95	การซ่อมคอมพิวเตอร์และของใช้ส่วนบุคคลและของใช้ในครัวเรือน	394	477,770.3	47,523.3	27,066.2	10,880.9	9,442.4	133.8	429,681.3	169,872.5	175,250.4	8,505.3	61,692.3	2,312.3	11,398.4	650.0	565.7	Repair of computers and personal and household goods
96	กิจกรรมบริการส่วนบุคคลอื่นๆ	1,669	895,852.6	204,992.4	180,235.9	1,096.4	23,626.0	34.0	690,289.2	390,053.9	158,772.0	13,187.6	70,193.1	10,457.8	47,191.9	432.9	571.0	Other personal service activities

หมายเหตุ : D หมายถึง ตัวเลขที่ไม่เปิดเผย

Note : D means disclosure prohibited

ที่มา : สำมะโนธุรกิจและอุตสาหกรรม พ.ศ. 2555 (ธุรกิจทางการค้าและธุรกิจทางการบริการ) จังหวัด สุพรรณบุรี สำนักงานสถิติแห่งชาติ กระทรวงเทคโนโลยีสารสนเทศและการสื่อสาร

Source : The 2012 Business and Industrial Census (Trade and Services Industry) Samut Sakon Province, National Statistical Office, Ministry of Information and Communication Technology

ตาราง 8 มูลค่าตามบัญชีของสินทรัพย์ของสถานประกอบการธุรกิจ ณ วันที่ 31 ธันวาคม 2554 จำแนกตามหมวดอุตสาหกรรม
TABLE 8 BOOK VALUE OF ASSETS OF BUSINESS ESTABLISHMENTS ON DECEMBER 31, 2011 BY DIVISION OF BUSINESS INDUSTRY

(พันบาท In Thousand Baht)

รหัส Code	หมวดอุตสาหกรรม Division of business industry	จำนวน สถาน- ประกอบการ Number of establishments	มูลค่าตามบัญชีของสินทรัพย์ปลายงวด Book value of assets on Dec. 31, 2011													สินทรัพย์อื่น ๆ Other assets	Division of business industry	
			รวมทั้งสิ้น Total	รวม Total	เงินสด Cash	สินทรัพย์หมุนเวียน Current assets			สินทรัพย์ถาวรสุทธิ Net fixed assets									สินทรัพย์อื่น ๆ Other assets
						ลูกหนี้การค้า (สุทธิ) Accounts receivable (net)	สินค้าคงเหลือ (สุทธิ) Stock or inventories (net)	สินทรัพย์ หมุนเวียนอื่นๆ Other current assets	รวม Total	ที่ดิน Land	อาคารและ สิ่งก่อสร้าง Building and construction	เครื่องจักร Machinery	ยานพาหนะ Vehicles	เครื่องใช้ สำนักงาน Office appliances	เครื่องมือ อื่นๆ Equipment Other	สินทรัพย์ ถาวรอื่น ๆ Other fixed assets		
	รวม Total	17,960	117,570,947.6	43,703,688.7	15,454,865.5	7,770,909.5	16,666,390.8	3,811,522.9	73,043,506.9	28,431,216.4	37,446,528.0	1,011,931.8	3,802,512.1	990,829.1	717,609.1	642,880.4	823,752.3	
45	การขายส่งและการขายปลีก การซ่อมยานยนต์และจักรยานยนต์	1,447	9,048,143.5	4,824,467.8	909,287.5	1,633,489.7	1,981,202.4	300,488.2	4,004,017.7	1,463,527.0	1,639,910.4	281,317.8	446,188.7	80,193.4	57,360.5	35,519.9	219,658.0	Wholesale and retail trade; repair of motor vehicles and motorcycles
46	การขายส่ง (ยกเว้นยานยนต์และจักรยานยนต์)	1,060	20,441,026.7	14,119,296.7	2,835,061.6	3,656,466.3	5,407,815.1	2,219,953.7	6,251,662.4	2,486,410.9	2,501,607.4	339,330.3	642,986.5	160,738.9	83,311.0	37,277.4	70,067.6	Wholesale trade (except of motor vehicles and motorcycles)
47	การขายปลีก (ยกเว้นยานยนต์และจักรยานยนต์)	7,697	32,970,505.3	11,060,425.2	3,298,096.5	1,843,432.3	4,991,354.0	927,542.4	21,522,650.3	6,821,940.1	11,600,991.6	325,840.1	1,773,255.2	243,340.3	199,062.5	558,220.5	387,429.8	Retail trade (except of motor vehicles and motorcycles)
55	ที่พักแรม	68	1,314,237.8	73,085.7	65,821.6	2,428.2	1,915.1	2,920.8	1,226,489.8	481,478.5	731,270.0	1,062.7	7,230.1	2,941.2	2,507.3	-	14,662.3	Accommodation
56	การบริการอาหารและเครื่องดื่ม	2,257	7,437,353.8	1,544,169.4	1,505,229.5	5,376.8	29,520.5	4,042.6	5,889,419.2	2,172,895.6	2,802,851.4	1,377.9	296,486.4	387,046.6	220,261.3	8,500.0	3,765.2	Food and beverage service activities
59	การผลิตภาพยนตร์ วัสดุทัศน์ และรายการโทรทัศน์ การบันทึกเสียงลงแผ่นเสียง และการจัดพิมพ์จำหน่ายหรือเผยแพร่ดนตรี	5	21,247.0	1,110.0	900.0	-	210.0	-	20,137.0	10,000.0	7,385.0	500.0	1,712.0	540.0	-	-	-	Motion picture, video and television programme production, sound recording and music publishing activities
60	การจัดผังรายการและการแพร่ภาพกระจายเสียง	1	D	D	D	-	-	-	D	-	-	-	D	D	D	-	-	Programming and broadcasting activities
62	การจัดทำโปรแกรมคอมพิวเตอร์ การให้คำปรึกษาเกี่ยวกับคอมพิวเตอร์ และกิจกรรมที่เกี่ยวข้อง	1	D	D	D	D	-	-	D	-	D	-	D	D	-	-	-	Computer programming, consultancy and related activities
68	กิจกรรมอสังหาริมทรัพย์	2,579	42,019,620.2	10,563,486.0	6,281,044.0	270,648.9	4,011,517.3	275.8	31,454,163.6	13,872,366.5	17,380,332.6	4,156.9	128,510.8	8,810.5	59,061.3	925.0	1,970.6	Real estate activities
69	กิจกรรมทางกฎหมายและการบัญชี	44	198,309.6	19,118.0	19,010.8	-	88.0	19.2	175,442.7	91,117.4	72,287.0	-	10,829.9	1,208.4	-	-	3,748.9	Legal and accounting activities
71	กิจกรรมด้านสถาปัตยกรรมและวิศวกรรม รวมถึงการทดสอบและการวิเคราะห์ทางเทคนิค	7	34,060.1	12,457.3	5,489.0	5,799.1	1,080.0	89.2	21,569.1	7,000.0	-	-	13,830.0	488.0	251.1	-	33.7	Architectural and engineering activities; technical testing and analysis
73	การโฆษณาและการวิจัยตลาด	42	130,585.1	82,598.9	29,294.4	36,354.3	2,026.2	14,924.0	33,648.4	9,641.8	6,579.9	3,608.1	11,464.1	926.3	1,398.2	30.0	14,337.8	Advertising and market research
74	กิจกรรมทางวิชาชีพ วิทยาศาสตร์ และเทคนิคอื่นๆ	161	199,706.2	31,848.2	25,871.7	2,819.3	2,376.8	780.4	167,858.0	48,236.7	83,149.8	5,469.2	19,397.6	6,434.6	5,135.6	34.5	-	Other professional, scientific and technical activities
77	กิจกรรมการให้เช่า	135	1,025,445.5	700,471.1	122,715.5	160,791.8	99,021.2	317,942.6	320,441.4	94,319.4	118,696.2	29,150.4	67,459.7	7,417.7	3,398.0	-	4,533.0	Rental and leasing activities
78	กิจกรรมการจ้างงาน	7	4,244.8	3,008.8	1,124.9	1,883.9	-	-	1,236.0	600.0	195.0	150.0	-	291.0	-	-	-	Employment activities
79	กิจกรรมของตัวแทนธุรกิจท่องเที่ยว การจำหน่ายตั๋ว การบริการสำรอง และกิจกรรมที่เกี่ยวข้อง	7	18,801.5	4,374.0	4,170.0	-	204.0	-	14,427.5	5,075.0	7,895.0	-	1,376.0	81.5	-	-	-	Travel agency, tour operator, reservation service and related activities
80	การบริการรักษาความปลอดภัยและการสืบสวน	30	310,571.6	141,167.3	94,688.6	23,655.0	9,079.0	13,744.7	80,573.6	21,522.6	26,481.7	1,124.0	24,237.1	6,586.6	613.6	8.0	88,830.7	Security and investigation activities
81	กิจกรรมการบริการสำหรับอาคารและภูมิทัศน์	13	16,758.9	5,328.5	3,684.9	-	1,643.6	-	11,430.4	3,297.5	2,524.9	871.1	4,385.4	-	351.5	-	-	Services to buildings and landscape activities
82	การบริการด้านการบริหารและสนับสนุนการค้าเงินงานของสำนักงาน และกิจกรรมอื่นๆ ที่สนับสนุนทางธุรกิจ	76	597,723.4	210,956.7	28,067.3	96,838.4	78,848.8	7,202.2	375,168.3	35,676.7	37,932.0	4,104.8	212,944.4	63,382.0	21,128.4	-	11,598.4	Office administrative, office support and other business support activities
90	กิจกรรมการสร้างสรรค์ศิลปะและความบันเทิง	17	64,905.4	6,110.0	3,712.0	8.0	2,390.0	-	58,795.4	30,980.0	10,161.0	-	9,167.4	27.0	8,460.0	-	-	Creative, arts and entertainment activities
93	กิจกรรมด้านการกีฬา ความบันเทิง และการนันทนาการ	243	362,054.0	42,215.3	19,217.1	17,223.6	4,346.6	1,428.0	317,758.7	186,004.9	96,524.1	703.2	15,386.6	10,985.0	6,798.3	1,356.6	2,080.0	Sports activities and amusement and recreation activities
95	การซ่อมคอมพิวเตอร์และของใช้ส่วนบุคคลและของใช้ในครัวเรือน	394	475,962.2	62,921.2	31,679.7	12,454.2	18,653.5	133.8	412,505.8	175,386.6	165,018.8	8,411.5	51,537.6	2,151.5	9,352.2	647.6	535.2	Repair of computers and personal and household goods
96	กิจกรรมบริการส่วนบุคคลอื่นๆ	1,669	874,913.0	193,867.3	169,493.8	1,239.7	23,098.5	35.3	680,544.5	413,739.2	153,334.2	4,753.8	62,886.6	6,511.5	38,958.4	360.8	501.2	Other personal service activities

หมายเหตุ : D หมายถึง ตัวเลขที่ไม่เปิดเผย

Note : D means disclosure prohibited

ที่มา : สำนวนธุรกิจและอุตสาหกรรม พ.ศ. 2555 (ธุรกิจการค้าและธุรกิจทางการบริการ) จังหวัด สมุทรสาคร สำนักงานสถิติแห่งชาติ กระทรวงเทคโนโลยีสารสนเทศและการสื่อสาร

Source : The 2012 Business and Industrial Census (Trade and Services Industry) Samut Sakon Province, National Statistical Office, Ministry of Information and Communication Technology.

ตาราง 9 มูลค่าสินทรัพย์ถาวรของสถานประกอบการธุรกิจที่เปลี่ยนแปลงระหว่าง มกราคม - ธันวาคม 2554 จำแนกตามหมวดย่อยธุรกิจ

TABLE 9 VALUE OF CHANGED FIXED ASSETS OF BUSSINESS ESTABLISHMENTS DURING JANUARY - DECEMBER, 2011 BY DIVISION OF BUSINESS INDUSTRY

(พันบาท In Thousand Baht)

รหัส Code	หมวดย่อยธุรกิจ	จำนวน สถาน- ประกอบการ Number of establishments	มูลค่าสินทรัพย์ ถาวรที่ซื้อหรือ ผลิตขึ้นเอง Value of new or cost producing of fixed assets	มูลค่าสินทรัพย์ ถาวรที่ขาย Value of disposal of fixed assets	ค่าโอน กรรมสิทธิ์ Ownership transfer fee	Division of business industry
	รวม	17,960	1,242,214.4	205,674.0	150.3	Total
45	การขายส่งและการขายปลีก การซ่อมยานยนต์และจักรยานยนต์	1,447	134,873.7	98,173.4	-	Wholesale and retail trade; repair of motor vehicles and motorcycles
46	การขายส่ง (ยกเว้นยานยนต์และจักรยานยนต์)	1,060	174,706.7	57,035.3	-	Wholesale trade (except of motor vehicles and motorcycles)
47	การขายปลีก (ยกเว้นยานยนต์และจักรยานยนต์)	7,697	906,611.2	45,025.3	0.3	Retail trade (except of motor vehicles and motorcycles)
55	ที่พักแรม	68	3,227.0	-	-	Accommodation
56	การบริการอาหารและเครื่องดื่ม	2,257	3,006.9	2,585.4	-	Food and beverage service activities
59	การผลิตภาพยนตร์ วิทยุทัศน์ และรายการโทรทัศน์ การบันทึกเสียงลงบนสื่อ และการจัดพิมพ์จำหน่ายหรือเผยแพร่ดนตรี	5	-	-	-	Motion picture, video and television programme production, sound recording and music publishing activities
60	การจัดผังรายการและการแพร่ภาพกระจายเสียง	1	-	-	-	Programming and broadcasting activities
62	การจัดทำโปรแกรมคอมพิวเตอร์ การให้คำปรึกษาเกี่ยวกับคอมพิวเตอร์ และกิจกรรมที่เกี่ยวข้อง	1	-	-	-	Computer programming, consultancy and related activities
68	กิจกรรมอสังหาริมทรัพย์	2,579	85.0	11.7	-	Real estate activities
69	กิจกรรมทางกฎหมายและการบัญชี	44	-	-	-	Legal and accounting activities
71	กิจกรรมด้านสถาปัตยกรรมและวิศวกรรม รวมถึงการทดสอบและการวิเคราะห์ทางเทคนิค	7	-	-	-	Architectural and engineering activities; technical testing and analysis
73	การโฆษณาและการวิจัยตลาด	42	820.7	-	-	Advertising and market research
74	กิจกรรมทางวิชาชีพ วิทยาศาสตร์ และเทคนิคอื่นๆ	161	-	-	-	Other professional, scientific and technical activities
77	กิจกรรมการให้เช่า	135	2,288.3	2,142.9	-	Rental and leasing activities
78	กิจกรรมการจ้างงาน	7	-	-	-	Employment activities
79	กิจกรรมของตัวแทนธุรกิจท่องเที่ยว การจัดงานเที่ยว การบริการสำรอง และกิจกรรมที่เกี่ยวข้อง	7	-	-	-	Travel agency, tour operator, reservation service and related activities

ตาราง 9 มูลค่าสินทรัพย์ถาวรของสถานประกอบการธุรกิจที่เปลี่ยนแปลงระหว่าง มกราคม - ธันวาคม 2554 จำแนกตามหมวดย่อยธุรกิจ (ต่อ)

TABLE 9 VALUE OF CHANGED FIXED ASSETS OF BUSSINESS ESTABLISHMENTS DURING JANUARY - DECEMBER, 2011 BY DIVISION OF BUSINESS INDUSTRY (cont'd)

(พันบาท In Thousand Baht)

รหัส Code	หมวดย่อยธุรกิจ	จำนวน สถาน- ประกอบการ Number of establishments	มูลค่าสินทรัพย์ ถาวรที่ซื้อหรือ ผลิตขึ้นเอง Value of new or cost producing of fixed assets	มูลค่าสินทรัพย์ ถาวรที่ขาย Value of disposal of fixed assets	ค่าโอน กรรมสิทธิ์ Ownership transfer fee	Division of business industry
80	การบริการรักษาความปลอดภัยและการสืบสวน	30	5,876.7	400.0	-	Security and investigation activities
81	กิจกรรมการบริการสำหรับอาคารและภูมิทัศน์	13	-	-	-	Services to buildings and landscape activities
82	การบริการด้านการบริหารและสนับสนุนการดำเนินงานของสำนักงาน และกิจกรรมอื่นๆ ที่สนับสนุนทางธุรกิจ	76	-	-	-	Office administrative, office support and other business support activities
90	กิจกรรมการสร้างสรรศิลป์และความบันเทิง	17	-	-	150.0	Creative, arts and entertainment activities
93	กิจกรรมด้านการกีฬา ความบันเทิง และการนันทนาการ	243	-	-	-	Sports activities and amusement and recreation activities
95	การซ่อมคอมพิวเตอร์และของใช้ส่วนบุคคลและของใช้ในครัวเรือน	394	10,562.5	300.0	-	Repair of computers and personal and household goods
96	กิจกรรมบริการส่วนบุคคลอื่นๆ	1,669	155.7	-	-	Other personal service activities

ที่มา : สำมะโนธุรกิจและอุตสาหกรรม พ.ศ. 2555 (ธุรกิจทางการค้าและธุรกิจทางการบริการ) จังหวัด สมุทรสาคร สำนักงานสถิติแห่งชาติ กระทรวงเทคโนโลยีสารสนเทศและการสื่อสาร

Source : The 2012 Business and Industrial Census (Trade and Services Industry) Samut Sakon Province, National Statistical Office, Ministry of Information and Communication Technology.

ภาคผนวก

ภาคผนวก ก

ระเบียบวิธี

สำมะโนธุรกิจและอุตสาหกรรม พ.ศ. 2555 ธุรกิจทางการค้าและธุรกิจทางการบริการ

จังหวัดสมุทรสาคร

1. แผนการสุ่มตัวอย่าง

1.1 สถานประกอบการที่มีจำนวนคนทำงาน 1 – 10 คน

แผนการสุ่มตัวอย่างที่ใช้เป็นแบบ Stratified Systematic Sampling โดยมีประเภทมาตรฐานอุตสาหกรรม (ประเทศไทย) ปี 2552 (Thailand Standard Industrial Classification: TSIC 2009) ในระดับกิจกรรมเป็นสตราตัม และสถานประกอบการเป็นหน่วยตัวอย่าง

1.1.1 การจัดสตราตัม

ประเภทมาตรฐานอุตสาหกรรม (ประเทศไทย) ปี 2552 (Thailand Standard Industrial Classification: TSIC 2009) ในระดับกิจกรรมเป็นสตราตัม ซึ่งมีทั้งสิ้น 309 สตราตัม

1.1.2 การเลือกตัวอย่าง

ได้ทำการเลือกสถานประกอบการตัวอย่างในแต่ละสตราตัม ด้วยวิธีการสุ่มแบบมีระบบ อย่างอิสระต่อกัน ได้จำนวนสถานประกอบการตัวอย่างทั้งสิ้น 1,836 แห่ง จากทั้งสิ้น 17,530 แห่ง

1.2 สถานประกอบการที่มีจำนวนคนทำงานตั้งแต่ 11 คนขึ้นไป

กำหนดให้ทุกสถานประกอบการเป็นหน่วยตัวอย่าง โดยให้ทำการแจกนับสถานประกอบการทุกแห่ง จำนวนทั้งสิ้น 496 แห่ง

สรุป จำนวนสถานประกอบการที่ต้องแจกนับมีทั้งสิ้น 2,332 แห่ง

2. วิธีการประมาณผล

2.1 การประมาณผลระดับจังหวัด

การเสนอผลการสำรวจ ได้เสนอผลในระดับจังหวัด โดยจำแนกตามการประกอบกิจกรรมทางเศรษฐกิจตามการจัดประเภทมาตรฐานอุตสาหกรรมประเทศไทย ปี 2552 (Thailand Standard Industrial Classification: TSIC-2009) ในระดับหมวดย่อย และขนาดของสถานประกอบการ (วัดด้วยจำนวนคนทำงาน) ออกเป็น 6 ขนาด ดังนี้

ขนาดของสถานประกอบการ	1	2	3	4	5	6
จำนวนคนทำงาน	1 – 15	16 – 25	26 – 30	31 – 50	51 – 200	> 200

ในการประมาณค่า กำหนดให้

$$q = 1, 2, 3, \dots, n_{jklmp} \quad (\text{สถานประกอบการตัวอย่าง})$$

$$p = 1, 2, 3, \dots, 12 \quad (\text{ขนาดของสถานประกอบการ})$$

$$m = 1, 2, 3, \dots, 309 \quad (\text{กิจกรรม})$$

$$l = 1, 2, 3, \dots, 124 \quad (\text{หมู่ย่อย})$$

$$k = 1, 2, 3, \dots, 75 \quad (\text{หมู่ใหญ่})$$

$$j = 1, 2, 3, \dots, 27 \quad (\text{หมวดย่อย})$$

2.2 การประมาณผลสำหรับสถานประกอบการที่มีจำนวนคนทำงาน 1 – 10 คน

- 1) สูตรการประมาณค่ายอดรวมของลักษณะที่ต้องการศึกษา X สำหรับสถานประกอบการที่มี จำนวนคนทำงาน 1 – 10 คน หมวดย่อย j คือ

$$\hat{X}'_j = \sum_{k=1}^{75} \sum_{l=1}^{124} \sum_{m=1}^{309} \hat{X}'_{jklm} \dots\dots\dots (1)$$

โดยที่

\hat{X}'_{jklm} คือ ค่าประมาณยอดรวมของลักษณะที่ต้องการศึกษา X สำหรับสถานประกอบการที่มีคนทำงาน 1 – 10 คน กิจกรรม m หมู่ย่อย l หมู่ใหญ่ k หมวดย่อย j ซึ่ง

$$\hat{X}'_{jklm} = w'_{jklm} \sum_{p=1}^2 \sum_{q=1}^{n_{jklmp}} X_{jklmpq}$$

X_{jklmpq} คือ ค่าของลักษณะที่ต้องการศึกษา X ของสถานประกอบการตัวอย่าง q ขนาดของสถานประกอบการ p กิจกรรม m หมู่ย่อย l หมู่ใหญ่ k หมวดย่อย j

w'_{jklm} คือ ค่าถ่วงน้ำหนักสำหรับสถานประกอบการที่มีคนทำงาน 1 – 10 คน กิจกรรม m หมู่ย่อย l หมู่ใหญ่ k หมวดย่อย j ซึ่ง

$$w'_{jklm} = \frac{N'_{jklm}}{n'_{jklm}}$$

N'_{jklm} คือ จำนวนสถานประกอบการทั้งสิ้น สำหรับสถานประกอบการที่มีคนทำงาน 1 – 10 คน กิจกรรม m หมู่ย่อย l หมู่ใหญ่ k หมวดย่อย j

n'_{jklm} คือ จำนวนสถานประกอบการตัวอย่างที่เจงนับได้ทั้งสิ้น สำหรับสถานประกอบการที่มีคนทำงาน 1 – 10 คน กิจกรรม m หมู่ย่อย l หมู่ใหญ่ k หมวดย่อย j

2.3 การประมาณผลสำหรับสถานประกอบการที่มีจำนวนคนทำงาน 11 คนขึ้นไป

1) สูตรการประมาณค่ายอดรวมของลักษณะที่ต้องการศึกษา X สำหรับสถานประกอบการที่มีจำนวนคนทำงานตั้งแต่ 11 คนขึ้นไป ($p = 3, 4, 5, \dots, 12$) หมวดย่อย j คือ

$$\hat{X}_{jp} = \sum_{k=1}^{75} \sum_{l=1}^{124} \sum_{m=1}^{309} \hat{X}_{jklmp} \dots\dots\dots (2)$$

โดยที่

\hat{X}_{jklmp} คือ ค่าประมาณยอดรวมของลักษณะที่ต้องการศึกษา X สำหรับสถานประกอบการที่มีขนาดของสถานประกอบการ p กิจกรรม m หมู่ย่อย l หมู่ใหญ่ k หมวดย่อย j ซึ่ง

$$\hat{X}_{jklmp} = \frac{N_{jklmp}}{N'_{jklmp}} \sum_{q=1}^{n_{jklmp}} X_{jklmpq}$$

X_{jklmpq} คือ ค่าของลักษณะที่ต้องการศึกษา X ของสถานประกอบการตัวอย่าง q ขนาดของสถานประกอบการ p กิจกรรม m หมู่ย่อย l หมู่ใหญ่ k หมวดย่อย j

N_{jklmp} คือ จำนวนสถานประกอบการทั้งสิ้น สำหรับสถานประกอบการที่มีขนาดของสถานประกอบการ p กิจกรรม m หมู่ย่อย l หมู่ใหญ่ k หมวดย่อย j

N'_{jklmp} คือ จำนวนสถานประกอบการที่เจงนับได้ทั้งสิ้น สำหรับสถานประกอบการที่มีขนาดของสถานประกอบการ p กิจกรรม m หมู่ย่อย l หมู่ใหญ่ k หมวดย่อย j

2.4 การประมาณค่าสัมประสิทธิ์ความแปรผันของค่าประมาณยอดรวม

1) สูตรการประมาณค่าความแปรปรวนของค่าประมาณยอดรวมของลักษณะที่ต้องการศึกษา

X สำหรับสถานประกอบการที่มีจำนวนคนทำงาน 1 – 10 คนขึ้นไป หมวดย่อย j คือ

$$\hat{V}(\hat{X}'_{jklm}) = N_{jklm} (N_{jklm} - n_{jklm}) \frac{s_{jklm}^2}{n_{jklm}}$$

โดยที่

$$s_{jklm}^2 = \frac{1}{n_{jklm} - 1} \left[\sum_{q=1}^{n_{jklm}} x_{jklmq}^2 - \frac{\left(\sum_{q=1}^{n_{jklm}} x_{jklmq} \right)^2}{n_{jklm}} \right]$$

2) สูตรการประมาณค่าสัมประสิทธิ์ความแปรผันของค่าประมาณยอดรวมของลักษณะที่

ต้องการศึกษา X สำหรับสถานประกอบการที่มีจำนวนคนทำงาน 1 – 10 คน หมวดย่อย j คือ

$$C.V. \cdot j = \frac{\sqrt{\sum_{k=1}^{75} \sum_{l=1}^{124} \sum_{m=1}^{309} \hat{V}(\hat{X}'_{jklm})}}{\sum_{k=1}^{75} \sum_{l=1}^{124} \sum_{m=1}^{309} \hat{X}'_{jklm}}$$

3 วิธีการเก็บรวบรวมข้อมูล

การเก็บรวบรวมข้อมูลใช้วิธีส่งเจ้าหน้าที่ ซึ่งเป็นข้าราชการและลูกจ้างของสำนักงานสถิติแห่งชาติออกไปทำการสัมภาษณ์เจ้าของผู้ประกอบการหรือผู้ที่ได้รับมอบหมายให้ตอบข้อมูลของสถานประกอบการธุรกิจซึ่งตกเป็นตัวอย่าง ในระหว่าง เดือน พฤษภาคม-สิงหาคม 2555

4 ความคลาดเคลื่อนของข้อมูล

ข้อมูลที่น่าเสนอไว้ในรายงานฉบับนี้ อาจจะมีคลาดเคลื่อนอยู่บ้างความคลาดเคลื่อนดังกล่าวเป็นความคลาดเคลื่อนจากการเลือกตัวอย่าง (Sampling error) และความคลาดเคลื่อนที่เกิดจากสาเหตุอื่น (Non-Sampling error) เช่น ผู้ตอบไม่ให้ข้อมูลตามความเป็นจริง ข้อมูลในแบบสอบถามไม่ครบถ้วน การลงรหัสผิดพลาดหรือการบันทึกข้อมูลผิดพลาด เป็นต้น อย่างไรก็ตาม สำนักงานสถิติแห่งชาติได้พยายามควบคุมให้ข้อมูลมีความคลาดเคลื่อนน้อยที่สุด จึงขอให้ผู้ใช้ข้อมูลใช้ข้อมูลด้วยความระมัดระวังตามสมควร

5 การปิดตัวเลข

ผลรวมของแต่ละจำนวนอาจไม่เท่ากับยอดรวมทั้งนี้เนื่องจากการปัดเศษ

ตาราง ค่า c.v. ของจำนวนคนทำงาน ลูกจ้าง ค่าตอบแทนแรงงาน รายได้จากการดำเนินงาน และค่าใช้จ่ายขั้นกลาง จำแนกตามหมวดย่อยธุรกิจ สำหรับขนาดของสถานประกอบการ 1-10 คน

TABLE c.v. OF NUMBER OF PERSONS ENGAGED, EMPLOYEES, REMUNERATION, INCOME AND INTERMEDIATE CONSUMPTION BY DIVISION OF BUSINESS INDUSTRY FOR ESTABLISHMENTS WITH 1-10 PERSONS ENGAGED

รหัส Code	หมวดย่อยธุรกิจ	คนทำงาน Number of persons engaged	ลูกจ้าง Employees	ค่าตอบแทนแรงงาน Remuneration	รายได้ จากการดำเนินงาน Income	ค่าใช้จ่าย ขั้นกลาง Intermediate consumption	Division of business industry
	รวม	0.0348	0.0797	0.0818	0.1108	0.1172	Total
45	การขายส่งและการขายปลีก การซ่อมยานยนต์และจักรยานยนต์	0.0827	0.1497	0.1643	0.1211	0.1443	Wholesale and retail trade; repair of motor vehicles and motorcycles
46	การขายส่ง (ยกเว้นยานยนต์และจักรยานยนต์)	0.0495	0.0952	0.0931	**	**	Wholesale trade (except of motor vehicles and motorcycles)
47	การขายปลีก (ยกเว้นยานยนต์และจักรยานยนต์)	0.0383	0.0943	0.123	0.1202	0.1337	Retail trade (except of motor vehicles and motorcycles)
55	ที่พักแรม	0.1149	0.2699	0.2506	0.1022	0.07	Accommodation
56	การบริการอาหารและเครื่องดื่ม	0.1144	0.1911	0.2021	0.2219	0.2318	Food and beverage service activities
59	การผลิตภาพยนตร์ วิทยุทัศน์ และรายการโทรทัศน์ การบันทึกเสียงลงบนสื่อ และการจัดพิมพ์จำหน่ายหรือเผยแพร่ดนตรี	0.0786	0.101	0.0133	**	**	Motion picture, video and television programme production, sound recording
60	การจัดผังรายการและการแพร่ภาพกระจายเสียง	*	*	*	*	*	Programming and broadcasting activities
62	การจัดทำโปรแกรมคอมพิวเตอร์ การให้คำปรึกษาเกี่ยวกับคอมพิวเตอร์ และกิจกรรมที่เกี่ยวข้อง	*	*	*	*	*	Computer programming, consultancy and related activities
68	กิจกรรมอสังหาริมทรัพย์	0.1317	**	**	**	**	Real estate activities
69	กิจกรรมทางกฎหมายและการบัญชี	0.1196	0.1393	0.2456	0.2533	0.1919	Legal and accounting activities
71	กิจกรรมด้านสถาปัตยกรรมและวิศวกรรม รวมถึงการทดสอบและการวิเคราะห์ทางเทคนิค	0.0825	*	*	0.1738	0.2029	Architectural and engineering activities; technical testing and analysis
73	การโฆษณาและการวิจัยตลาด	0.19	**	**	**	**	Advertising and market research
74	กิจกรรมทางวิชาชีพ วิทยาศาสตร์ และเทคนิคอื่นๆ	0.0744	0.2916	0.2885	0.1001	0.1048	Other professional, scientific and technical activities
77	กิจกรรมการให้เช่า	0.0685	0.10509	0.1475	0.0519	0.075	Rental and leasing activities
78	กิจกรรมการจ้างงาน	*	*	*	*	*	Employment activities
79	กิจกรรมของตัวแทนธุรกิจท่องเที่ยว การจัดทำเที่ยว การบริการสำรอง และกิจกรรมที่เกี่ยวข้อง	0.1768	0.2828	0.2193	**	0.0367	Travel agency, tour operator, reservation service and related activities
80	การบริการรักษาความปลอดภัยและการสืบสวน	0.1339	0.173	0.1676	0.2151	0.2349	Security and investigation activities
81	กิจกรรมการบริการสำหรับอาคารและภูมิทัศน์	0.2313	**	**	0.2845	**	Services to buildings and landscape activities
82	การบริการด้านการบริหารและสนับสนุนการดำเนินงานของสำนักงาน และกิจกรรมอื่นๆ ที่สนับสนุนทางธุรกิจ	0.1586	**	**	**	**	Office administrative, office support and other business support activities
90	กิจกรรมการสร้างสรรค์ศิลปะและความบันเทิง	0.2108	**	**	0.1858	**	Creative, arts and entertainment activities
93	กิจกรรมด้านการกีฬา ความบันเทิง และการนันทนาการ	0.1079	**	**	0.1629	0.0991	Sports activities and amusement and recreation activities
95	การซ่อมคอมพิวเตอร์และของใช้ส่วนบุคคลและของใช้ในครัวเรือน	0.1002	**	**	0.1268	0.1366	Repair of computers and personal and household goods
96	กิจกรรมบริการส่วนบุคคลอื่นๆ	0.0876	**	**	0.1864	0.2128	Other personal service activities

หมายเหตุ : 1. * หมายถึง ไม่สามารถประมาณค่าได้

2. ** หมายถึง ค่า c.v. มีค่าสูง

Note : 1. * means this value cannot be estimated

2. ** means this value is not be acceptable

ที่มา : สำมะโนธุรกิจและอุตสาหกรรม พ.ศ. 2555 (ธุรกิจทางการค้าและธุรกิจทางการบริการ) ภาคกลาง สำนักงานสถิติแห่งชาติ กระทรวงเทคโนโลยีสารสนเทศและการสื่อสาร

Source : The 2012 Business and Industrial Census (Trade and Services Industry) Central Region, National Statistical Office, Ministry of Information and Communication Technology

ภาคผนวก ข

คำนิยาม

แนวคิดและคำนิยาม

1. สถานประกอบการธุรกิจทางการค้าและธุรกิจทางการบริการ

หมายถึง สถานประกอบการที่ดำเนินกิจการหลักเกี่ยวกับการขายส่ง ขายปลีกสินค้า ขายอาหารที่เตรียมไว้สำหรับบริโภคและการอำนวยความสะดวกในเรื่องที่พักอาศัย รวมทั้งการดำเนินกิจการเกี่ยวกับให้เช่า และการจัดการด้านอสังหาริมทรัพย์ บริการด้านธุรกิจและธุรกิจอื่น ๆ

2. การจัดจำแนกประเภทธุรกิจ

การจัดทำสำมะโนธุรกิจและอุตสาหกรรม พ.ศ. 2555 ได้จัดจำแนกสถานประกอบการ ที่ดำเนินกิจการเกี่ยวกับธุรกิจทางการค้าและธุรกิจทางการบริการ ตามการจัดประเภทมาตรฐานอุตสาหกรรมประเทศไทย ปี 2552 (Thailand Standard Industrial Classification: TSIC 2009) ซึ่งสถานประกอบการธุรกิจจัดอยู่ในประเภท G, I, J, L, M, N, R และ S

โครงสร้างรหัสประเภทธุรกิจ เป็นดังนี้

หมวดใหญ่ ได้แก่ กลุ่มอุตสาหกรรมที่ใหญ่ที่สุดซึ่งจัดประเภทอุตสาหกรรมที่มีลักษณะที่คล้ายกันเข้าไว้ในกลุ่มเดียวกันใช้แทนด้วยตัวอักษรภาษาอังกฤษ คือ หมวดใหญ่ G, I, J, L, M, N, R และ S ดังนี้

หมวดใหญ่ G : การขายส่ง และการขายปลีก การช้อปปิ้งออนไลน์และจ็กรยานยนต์ (เฉพาะรหัส 45101-47991 ไม่รวมหมู่ใหญ่ 478 แผงลอย และกิจกรรม 47999 เร่ขายสินค้า)

หมวดใหญ่ I : ที่พักแรม และบริการด้านอาหาร (ไม่รวมกิจกรรม 56102 56103 56303 และ 56304)

หมวดใหญ่ J : ข้อมูลข่าวสารและการสื่อสาร (เฉพาะหมวดย่อย 59 60 62 และ 63)

หมวดใหญ่ L : กิจกรรมอสังหาริมทรัพย์ (เฉพาะรหัส 68101-68202)

หมวดใหญ่ M : กิจกรรมทางวิชาชีพ วิทยาศาสตร์ และเทคนิค (เฉพาะรหัส 69100-74909)

หมวดใหญ่ N : กิจกรรมการบริหาร และการบริการสนับสนุน (เฉพาะรหัส 77101-82990)

หมวดใหญ่ R : ศิลปะ ความบันเทิง และนันทนาการ (เฉพาะหมวดย่อย 90 92 และ 93)

หมวดใหญ่ S : กิจกรรมบริการด้านอื่น ๆ (เฉพาะรหัส 95110-96309)

หมวดย่อย ได้แก่ กลุ่มอุตสาหกรรมซึ่งแบ่งเป็นกลุ่มย่อยจากหมวดใหญ่ ใช้แทนด้วยเลขรหัส 2 ตัวแรก คือ ตั้งแต่รหัส 45-47 55-56 59-60 62-63 68 69-74 77-82 90 92-93 95-96 รวม 27 หมวดย่อย

หมู่ใหญ่ ได้แก่ กลุ่มอุตสาหกรรมซึ่งแบ่งเป็นกลุ่มย่อยจากหมวดย่อย ใช้แทนด้วยเลขรหัส 3 ตัวแรก คือ ตั้งแต่รหัส 451-454 461-469 471-479 551-559 561-563 591-592 601-602 620-639 681-682 691-692 701-702 711-749 771-799 801-803 811-829 900 920-932 951-952 961-963 รวม 75 หมู่ใหญ่

หมู่ย่อย ได้แก่ กลุ่มอุตสาหกรรมซึ่งแบ่งเป็นกลุ่มย่อยจากหมู่ใหญ่ ใช้แทนด้วยเลขรหัส 4 ตัวแรก คือตั้งแต่รหัส 4510-4540 4610-4690 4711-4799 5510-5590 5610-5630 5911-5920 6010-6020 6201-6399 6810-6820 6910-6920 7010-7020 7110-7490 7710-7990 8010-8030 8110-8299 9000 9200-9329 รวม 124 หมู่ย่อย

กิจกรรม ได้แก่ กลุ่มอุตสาหกรรมที่ย่อยที่สุดที่มีลักษณะคล้ายกัน ใช้แทนด้วยเลขรหัส 5 ตัว คือตั้งแต่รหัส 45101-45405 46101-46900 47111-47749 47911-47991 55101 55102 55103 55109 55200 55901 55909 56101 56210-56302 59111-59203 60101-60203 62011-63990 68101-68202 69100-74909 77101-82990 90001-90002 92001-93299 95110-96309 รวม 309 กิจกรรม

2.1 หมวดย่อย 45 การขายส่งและการขายปลีก การซ่อมแซมยานยนต์และรถจักรยานยนต์
ในหมวดย่อยนี้ ได้แก่

การดำเนินกิจกรรมทั้งหมด (ยกเว้นการผลิตและการให้เช่า) ที่เกี่ยวข้องกับยานยนต์และจักรยานยนต์ รวมถึงรถบรรทุก เช่น การขายส่ง และขายปลีกยานยนต์ รถจักรยานยนต์ทั้งใหม่และที่ใช้แล้ว รวมทั้งการบำรุงรักษาและการซ่อมแซม การขายอะไหล่ และชิ้นส่วนอุปกรณ์สำหรับยานยนต์และจักรยานยนต์ รวมทั้งการดำเนินกิจการที่เกี่ยวข้องกับตัวแทนขายส่งหรือขายปลีกยานยนต์ รวมถึงการล้างการขัดเงายานยนต์ อยู่ซ่อมรถยนต์ ฯลฯ

2.2 หมวดย่อย 46 การขายส่ง ในหมวดย่อยนี้ ได้แก่

การขายส่งที่ดำเนินงานด้วยตนเองหรือทำโดยได้รับค่าตอบแทนหรือตามสัญญาจ้าง (การขายเพื่อค่าคอมมิชชั่น/ค่านายหน้า) ซึ่งเกี่ยวกับการขายส่งภายในประเทศและระหว่างประเทศ (นำเข้า/ส่งออก)

การขายส่ง คือ การขายต่อ (การขายสินค้าที่ไม่มีการเปลี่ยนแปลงสภาพสินค้า) สินค้าใหม่และที่ใช้แล้วให้แก่ผู้ขายปลีก หรือการค้าแบบธุรกิจสู่ธุรกิจ เช่น ขายให้กับผู้ใช้ในงานอุตสาหกรรม พาณิชยกรรมสถาบัน หรือผู้ใช้งานในวิชาชีพ หรือขายต่อให้กับผู้ขายส่งรายอื่น ๆ หรือบุคคล/บริษัทที่ทำหน้าที่ตัวแทนหรือนายหน้า ชื่อขายสินค้า ประเภทของธุรกิจที่สำคัญ ได้แก่ พ่อค้าขายส่ง คือ ผู้ขายส่งที่ดำเนินกิจการซื้อและขายสินค้าของตนเอง เช่น พ่อค้าขายส่ง ผู้แทนจำหน่ายสินค้าอุตสาหกรรมผู้ส่งสินค้าออก ผู้นำเข้าสินค้า และการรวมกลุ่มสหกรณ์เพื่อซื้อสินค้า สาขาและสำนักงานขาย (ไม่ใช่ร้านค้าปลีก) ซึ่งมีหน่วยผลิตหรือเหมืองแร่ (ที่แยกตัวออกมาต่างหาก) เป็นผู้ควบคุมดูแลโดยมีวัตถุประสงค์เพื่อการจำหน่ายสินค้า และแทบจะไม่เคยส่งสินค้าเพื่อให้โรงงาน หรือแหล่งผลิตส่งสินค้าให้โดยตรง ทั้งนี้รวมถึงนายหน้าซื้อขายสินค้า การขายเพื่อนายหน้าและตัวแทนจำหน่าย และกลุ่มผู้ประกอบการ ผู้ซื้อและกลุ่มสหกรณ์ซึ่งดำเนินการเกี่ยวกับการจำหน่ายผลิตภัณฑ์เกษตรออกสู่ตลาด ผู้ขายส่งมักทำการรวบรวมสินค้าในปริมาณมากมาคัดแยกขนาดและคัดคุณภาพสินค้า นำสินค้ามาจัดแบ่งและทำการบรรจุหีบห่อใหม่เพื่อจำหน่ายต่อ เช่น ร้านขายยาที่ดำเนินกิจกรรมเก็บสินค้าแช่เย็น จัดส่ง และจัดวางสินค้า ทำการส่งเสริมการขายให้แก่ลูกค้าและออกแบบฉลาก

2.3 หมวดย่อย 47 การขายปลีก (ไม่รวม หมู่ใหญ่ 478 แผงลอยและกิจกรรม 47999 เร่ขายสินค้า)
ในหมวดย่อยนี้ ได้แก่

การนำสินค้าใหม่และสินค้าใช้แล้วมาขายต่อให้แก่ประชาชนทั่วไป (สินค้าที่นำมาขายไม่มีการเปลี่ยนแปลงสภาพ) เพื่อการบริโภคหรือใช้ประโยชน์ส่วนบุคคลหรือครัวเรือน โดยขายสินค้าผ่านทางช่องทางการจำหน่ายต่าง ๆ เช่น ร้านค้า ห้างสรรพสินค้า การส่งสินค้าทางไปรษณีย์ สหกรณ์ผู้บริโภค ฯลฯ

2.4 หมวดย่อย 55 ที่พักแรม ในหมวดย่อยนี้ ได้แก่

การให้บริการที่พักระยะสั้นแก่นักเดินทางและนักท่องเที่ยว รวมถึงการบริการที่พักระยะยาว สำหรับนักเรียน/นักศึกษา พนักงาน และบุคคลอื่นที่คล้ายกัน ซึ่งบางแห่งอาจให้บริการเฉพาะที่พักระยะที่บางแห่งให้บริการทั้งที่พัก อาหาร และ/หรือสิ่งอำนวยความสะดวกเพื่อการนันทนาการ เช่น โรงแรม โมเต็ล หอพัก ห้องพักภายในบ้าน เกสต์เฮาส์ที่พักแรมเยาวชนที่พักชั่วคราว เป็นต้น

2.5 หมวดย่อย 56 การบริการอาหาร (ไม่รวมกิจกรรม 56102 56103 56303 และ 56304) ในหมวดย่อยนี้ ได้แก่

กิจกรรมการขายอาหารและเครื่องดื่มที่จัดเตรียมไว้พร้อมที่จะบริโภคได้ทันทีไม่ว่าจะเป็นร้านอาหารทั่วไป ร้านอาหารแบบบริการตนเอง หรือร้านอาหารแบบนำไปบริโภคนอกสถานที่ ไม่ว่าจะมีการตั้งถาดหรือชั่วคราว มีที่นั่งหรือไม่มีที่นั่งก็ตาม สิ่งสำคัญของกิจกรรมในหมวดย่อยนี้คือ อาหารหรือเครื่องดื่มนั้นต้องทำการจัดเตรียมไว้เพื่อให้พร้อมที่จะบริโภคได้ทันที

โดยที่อาหารและเครื่องดื่มพร้อมบริโภคได้ทันที หมายถึง อาหารที่เมื่อลูกค้าได้รับไปแล้วสามารถบริโภคได้ทันที โดยไม่ต้องทำอะไรเพิ่มเพื่อให้อาหารนั้นบริโภคได้ และผู้ขายอาหารมีการดำเนินกิจกรรมอย่างใดอย่างหนึ่งต่อไปนี้ ณ สถานที่ขาย

1. มีการอุ่นหรือปรุงอาหาร/เครื่องดื่มด้วยความร้อนให้กับลูกค้าเพื่อนำไปบริโภคได้ทันทีโดยที่ลูกค้าที่ซื้อไปรับประทานไม่ต้องให้ร้อนหรืออุ่นอีก
2. มีการนำส่วนผสมอาหารตั้งแต่ 1 อย่างขึ้นไปมาผสมกันเพื่อให้เป็นอาหาร/เครื่องดื่ม
3. ผู้ขายได้จัดเตรียมอุปกรณ์การกินอาหาร/เครื่องดื่มใส่ให้ (เช่น ถาดบรรจุ จาน มีด ช้อน ส้อม แก้ว ถ้วย หลอด) เพื่อให้ผู้ซื้อสามารถบริโภคได้ทันที
4. มีสิ่งอำนวยความสะดวก (เช่น โต๊ะ เก้าอี้ ม้านั่ง ชุมน เคาน์เตอร์ หรือสิ่งอำนวยความสะดวกอื่น ๆ) สำหรับให้ลูกค้าสามารถบริโภคอาหารได้ ณ สถานที่ขายหรือตั้งอยู่บริเวณใกล้เคียงกับสถานที่ขายอาหาร/เครื่องดื่ม

2.6 หมวดย่อย 59 การผลิตภาพยนตร์ วิดีทัศน์ และรายการโทรทัศน์ การบันทึกเสียงลงบนสื่อและการจัดพิมพ์ จำหน่ายหรือเผยแพร่ดนตรี ในหมวดย่อยนี้ได้แก่

กิจกรรมการผลิตภาพยนตร์ทั้งที่ฉายและไม่ได้ฉายในโรงภาพยนตร์ ไม่ว่าจะบันทึกลงบนแผ่นฟิล์ม เทปวีดิทัศน์ หรือดีวีดี เพื่อที่จะนำไปฉายในโรงภาพยนตร์หรือเพื่อออกอากาศทางโทรทัศน์ กิจกรรมสนับสนุน เช่น การลำดับภาพยนตร์ การตัดต่อภาพยนตร์ การพากย์ภาพยนตร์ ฯลฯ การเผยแพร่/จำหน่ายภาพยนตร์ให้แก่อุตสาหกรรมอื่น ๆ การฉายภาพยนตร์ รวมถึงการซื้อและขายสิทธิ์การเผยแพร่/จำหน่ายภาพยนตร์ นอกจากนี้ยังรวมถึง กิจกรรมบันทึกเสียงลงสื่อ เช่น การผลิตสื่อบันทึกเสียง ดนตรี การวางจำหน่ายการส่งเสริมและเผยแพร่ การจัดพิมพ์จำหน่ายหรือเผยแพร่ดนตรี รวมถึงกิจกรรมบริการบันทึกเสียงในห้องบันทึกเสียงหรือสถานที่อื่น ๆ

2.7 หมวดย่อย 60 การจัดผังรายการและการแพร่ภาพกระจายเสียง ในหมวดย่อยนี้ ได้แก่

กิจกรรมการสร้างสรรค์เนื้อหาและการได้มาของสิทธิ์ในการเผยแพร่และการแพร่ภาพกระจายเสียงทางวิทยุ โทรทัศน์ออกอากาศและการจัดผังรายการทางวิทยุและโทรทัศน์ ตามรายการบันเทิง รายการข่าว รายการสนทนา และที่คล้ายกัน การแพร่ภาพกระจายเสียงข้อมูลร่วมกันทั้งทางวิทยุหรือโทรทัศน์ผ่านทางเทคโนโลยีต่างๆ เช่น ทางอากาศ ทางดาวเทียม ทางเครือข่ายเคเบิล หรือทางอินเทอร์เน็ต รวมถึงการผลิตรายการ (ที่มีรูปแบบรายการที่ค่อนข้างจำกัด เช่น รายการข่าว รายการกีฬา รายการเพื่อการศึกษา หรือรายการสำหรับเด็ก) เพื่อให้บุคคลที่สามนำรายการดังกล่าวไปแพร่ภาพกระจายเสียงให้แก่ลูกค้า เฉพาะกลุ่ม ซึ่งเป็นผู้บอกรับเป็นสมาชิกหรือเสียค่าธรรมเนียมเข้าชม

2.8 หมวดย่อย 62 การจัดทำโปรแกรมคอมพิวเตอร์ การให้คำปรึกษาเกี่ยวกับคอมพิวเตอร์ และกิจกรรมที่เกี่ยวข้อง ในหมวดย่อยนี้ ได้แก่

กิจกรรมการบริการความรู้ความชำนาญทางด้านเทคโนโลยีสารสนเทศ เช่น การเขียน การแก้ไข การทดสอบ การให้ความช่วยเหลือและแก้ไขปัญหาทางด้านซอฟต์แวร์ การวางแผนและการออกแบบระบบคอมพิวเตอร์ ซึ่งประกอบด้วยส่วนของฮาร์ดแวร์ ซอฟต์แวร์ และเทคโนโลยีการสื่อสาร รวมเข้าด้วยกัน การจัดการ และดำเนินการเกี่ยวกับระบบคอมพิวเตอร์ ณ สถานที่ของลูกค้า และ/หรือ สิ่งอำนวยความสะดวก ในการประมวลผลข้อมูล และกิจกรรมด้านวิชาชีพและเทคนิคทางด้านคอมพิวเตอร์อื่นๆ

2.9 หมวดย่อย 63 การบริการสารสนเทศ ในหมวดย่อยนี้ ได้แก่

กิจกรรมเว็บทำ กิจกรรมการประมวลผลข้อมูล การจัดการและการให้เข้าพื้นที่บนเครื่องแม่ข่าย (web hosting) รวมถึงกิจกรรมอื่น ๆ ที่มีวัตถุประสงค์เพื่อการบริการข้อมูลเป็นหลัก

2.10 หมวดย่อย 68 กิจกรรมอสังหาริมทรัพย์ ในหมวดย่อยนี้ ได้แก่

การซื้อหรือ การขายอสังหาริมทรัพย์ การให้เช่าอสังหาริมทรัพย์ การบริการอสังหาริมทรัพย์ อื่น ๆ ที่เป็นของตนเองหรือเช่าจากผู้อื่น ที่ดำเนินการโดยหน่วยงานรัฐและเอกชน เช่น การประเมินราคาอสังหาริมทรัพย์ หรือทำหน้าที่เป็นผู้จัดการดูแลผลประโยชน์ของคู่สัญญา (escrow agent) ด้านอสังหาริมทรัพย์ อาจดำเนินการโดยมีอสังหาริมทรัพย์เป็นของตนเองหรือเช่าจากผู้อื่นก็ได้ และอาจดำเนินการโดยได้รับค่าตอบแทนหรือสัญญาจ้าง รวมถึงการพัฒนาโครงการก่อสร้างของตนเองเพื่อให้เข้าพื้นที่

2.11 หมวดย่อย 69 กิจกรรมทางกฎหมายและการบัญชี ในหมวดย่อยนี้ ได้แก่

การเป็นตัวแทนทางกฎหมายในการพิทักษ์สิทธิประโยชน์ของคนกลุ่มหนึ่งซึ่งขัดแย้งกับอีกกลุ่มหนึ่ง โดยไม่คำนึงว่าผ่านการพิจารณาของศาลหรือองค์กรทางกฎหมายอื่น ๆ หรือภายใต้การควบคุมของบุคคลซึ่งเป็นสมาชิกของเนติบัณฑิตยสภาหรือไม่ เช่น การให้คำปรึกษาและการเป็นตัวแทนในคดีแพ่ง คดีอาญาหรือข้อพิพาทด้านแรงงาน รวมถึงการเตรียมเอกสารทางกฎหมาย เช่น ใบสำคัญก่อตั้งบริษัท สัญญาก่อตั้ง ห้างหุ้นส่วน หรือเอกสารที่คล้ายกันที่เกี่ยวข้องกับการก่อตั้งบริษัท สิทธิบัตรและลิขสิทธิ์ การเตรียมสัญญา พันัยกรรม ตราสาร ฯลฯ รวมถึงการบริการด้านการบัญชี เช่น การตรวจสอบบัญชี การเตรียมงบการเงิน และการทำบัญชี

2.12 หมวดย่อย 70 กิจกรรมของสำนักงานใหญ่และการบริการให้คำปรึกษาด้านการบริหารจัดการ ในหมวดย่อยนี้ ได้แก่

การให้คำปรึกษาและให้ความช่วยเหลือแก่ธุรกิจและองค์กรอื่น ๆ ทางด้านการบริหารจัดการ เช่น การวางแผนกลยุทธ์และองค์กร การวางแผนทางการเงินและการจัดทำงบประมาณเป้าหมาย และนโยบายทางการตลาด การกำหนดนโยบายภารกิจ แผนงานด้านทรัพยากรมนุษย์ การจัดทำตารางการผลิต และจัดทำแผนควบคุมรวมถึงการควบคุมดูแลและบริหารจัดการหน่วยอื่น ๆ ของบริษัท หรือวิสาหกิจเดียวกัน ได้แก่ กิจกรรมของสำนักงานใหญ่ สำนักงานบริหารส่วนกลาง สำนักงานบริหารจัดการประจำภูมิภาค/ท้องถิ่น สำนักงานบริหารจัดการบริษัทในเครือ/บริษัทย่อย/สำนักงานสาขา

2.13 หมวดย่อย 71 กิจกรรมด้านสถาปัตยกรรมและวิศวกรรม รวมถึงการทดสอบและการวิเคราะห์ทางเทคนิค ในหมวดย่อยนี้ ได้แก่

การบริการด้านสถาปัตยกรรม วิศวกรรม การจัดทำแบบแปลน การตรวจสอบอาคาร การสำรวจ และการทำแผนที่ รวมถึงการบริการทดสอบทางกายภาพ ทางเคมี และการทดสอบเพื่อการวิเคราะห์ด้านอื่น ๆ

2.14 หมวดย่อย 72 การวิจัยและพัฒนาเชิงวิทยาศาสตร์ ในหมวดย่อยนี้ ได้แก่

กิจกรรมการวิจัยและการพัฒนา ซึ่งแบ่งออกเป็น 3 ประเภท

1) การวิจัยพื้นฐาน เป็นการศึกษาค้นคว้าในเชิงทฤษฎีหรือเชิงทดลอง เพื่อหาความรู้ใหม่ ๆ เกี่ยวกับปรากฏการณ์และข้อเท็จจริงที่สามารถสังเกตได้ โดยไม่มีจุดมุ่งหมายที่จะนำผลการวิจัยไปใช้ในทางปฏิบัติ

2) การวิจัยประยุกต์ เป็นการศึกษาค้นคว้าเพื่อหาความรู้ใหม่ ๆ โดยมีวัตถุประสงค์หรือจุดมุ่งหมายเบื้องต้นที่จะนำผลการวิจัยไปใช้ประโยชน์ในทางปฏิบัติ

3) การทดลองเชิงพัฒนา เป็นการศึกษาอย่างมีระบบ โดยนำความรู้ที่มีอยู่แล้วจากการวิจัยและหรือประสบการณ์ในการปฏิบัติงาน เพื่อประดิษฐ์สิ่งใหม่ ผลิตภัณฑ์และเครื่องมือใหม่ ๆ เพื่อสร้างกระบวนการ ระบบ และบริการใหม่ ๆ ขึ้นเพื่อปรับปรุงสิ่งที่ประดิษฐ์หรือก่อตั้งขึ้นแล้วให้ดีขึ้น

2.15 หมวดย่อย 73 การโฆษณาและการวิจัยตลาด ในหมวดย่อยนี้ ได้แก่

การสร้างสรรคงานโฆษณาและการกำหนดรูปแบบงานโฆษณาในนิตยสาร หนังสือ วิทยุ โทรทัศน์ หรือสื่อโฆษณาอื่น ๆ รวมถึงการออกแบบโครงสร้างและสถานที่จัดแสดงโฆษณา

2.16 หมวดย่อย 74 กิจกรรมทางวิชาชีพ วิทยาศาสตร์ และเทคนิคอื่น ๆ ในหมวดย่อยนี้ ได้แก่

การให้บริการด้านวิชาชีพ วิทยาศาสตร์ และเทคนิค อื่น ๆ เช่นการตกแต่งภายในการออกแบบผลิตภัณฑ์ทางอุตสาหกรรม การออกแบบแพคเกจเกี่ยวกับสิ่งทอ เครื่องแต่งกาย รองเท้า เครื่องเพชร พลอยและรูปพรรณ เพอร์นิเจอร์ และสินค้าแฟชั่นอื่น ๆ การออกแบบบรรจุภัณฑ์ รวมถึงกิจกรรมการถ่ายภาพ การดำเนินงานเกี่ยวกับฟิล์ม การแปลเอกสารและการดำเนินการของล่าม การบริการให้คำปรึกษาด้านสิ่งแวดล้อม ฯลฯ

2.17 หมวดย่อย 77 กิจกรรมการให้เช่า ในหมวดย่อยนี้แบ่งเป็น 4 หมู่ใหญ่ ได้แก่

1) การให้เช่ายานยนต์ ได้แก่ การให้เช่ายานยนต์ชนิดนั่งส่วนบุคคล รถกระบะ รถตู้ รถขนาดเล็กที่คล้ายกันโดยไม่มีผู้ควบคุม และรวมทั้งการให้เช่ารถยนต์ชนิดรถบรรทุกและยานยนต์หนักอื่น ๆ เช่น รถบรรทุก รถพ่วง รถกึ่งพ่วง รถบัส เป็นต้น

2) การให้เช่าอุปกรณ์เพื่อการกีฬาและนันทนาการ และของใช้ส่วนบุคคลและของใช้ในครัวเรือน ได้แก่ การให้เช่าเรือที่สนามกร เรือใบ เจ็ทสกี รถจักรยาน แก้อื้อและร่มชายหาด การให้เช่าวิดีโอเทป แผ่นเสียง ซีดี ดีวีดี ตลับเกม วิดีโอเกม การให้เช่าหนังสือทุกประเภท เช่น วารสาร นิตยสาร นิยาย เป็นต้น

3) การให้เช่าเครื่องจักรและอุปกรณ์อื่น ๆ ที่ใช้เพื่อดำเนินการทางธุรกิจ รวมถึงเครื่องอุปกรณ์การขนส่งอื่น ๆ โดยไม่มีผู้ควบคุม ได้แก่ การให้เช่ารถจักรยานยนต์ รถคาราวาน รถที่ใช้สำหรับพักผ่อน เครื่องบิน บอลลูนอากาศร้อน รถแทรกเตอร์ที่ใช้ในการเกษตร คอมพิวเตอร์และอุปกรณ์ต่อพ่วง เครื่องพิมพ์ดีด เพอร์นิเจอร์สำนักงาน เป็นต้น

4) สัญญาเช่าดำเนินงานผลิตภัณฑ์ที่มีทรัพย์สินทางปัญญาหรือผลิตภัณฑ์ที่คล้ายกัน ได้แก่ สิทธิบัตร เครื่องหมายการค้าหรือเครื่องหมายการบริการ ตราสินค้า สัญญาแฟรนไชส์ เป็นต้น

2.18 หมวดย่อย 78 กิจกรรมการจ้างงาน ในหมวดย่อยนี้ ได้แก่

กิจกรรมการรวบรวมรายการตำแหน่งงานว่างและทำการพิจารณาหรือวางตัวผู้สมัครเพื่อจ้างงาน (โดยบุคคลที่ถูกพิจารณาหรือวางตัวนั้นไม่ได้เป็นลูกจ้างของบริษัทจัดหางาน) และเป็นการจัดหางานเพื่อเสริมกำลังแรงงานให้กับธุรกิจของลูกค้า โดยกำหนดช่วงเวลาของการจ้างงานไว้ล่วงหน้า รวมถึงกิจกรรมการจัดการและบริหารจัดการทรัพยากรบุคคลให้กับผู้อื่นโดยได้รับค่าตอบแทนหรือตามสัญญาจ้าง กิจกรรมการสรรหาและบรรจุบุคลากรระดับผู้บริหาร และกิจกรรมการเป็นตัวแทนคัดเลือกนักแสดง

2.19 หมวดย่อย 79 กิจกรรมของตัวแทนธุรกิจท่องเที่ยว การจัดทำเที่ยว การบริการสำรอง และกิจกรรมที่เกี่ยวข้อง ในหมวดย่อยนี้ ได้แก่

กิจกรรมการขายบริการด้านการท่องเที่ยว การนำเที่ยว การเดินทาง และที่พักแรมให้กับลูกค้าที่เป็นประชาชนทั่วไปและลูกค้าในเชิงพาณิชย์ และกิจกรรมการจัดนำเที่ยวที่ขายผ่านตัวแทนธุรกิจท่องเที่ยวหรือผู้จัดนำเที่ยวเป็นผู้ขายเองโดยตรง เช่น ผู้จัดนำเที่ยว และบริการที่เกี่ยวข้องกับการท่องเที่ยวอื่น ๆ รวมถึงบริการสำรองต่าง ๆ กิจกรรมของมัคคุเทศก์และกิจกรรมการส่งเสริมการท่องเที่ยว

2.20 หมวดย่อย 80 การบริการรักษาความปลอดภัยและการสืบสวน ในหมวดย่อยนี้ ได้แก่

การบริการที่เกี่ยวข้องกับการรักษาความปลอดภัย เช่น บริการสืบสวนและนักสืบ บริการยามและสายตรวจ การเก็บและจัดส่งเงิน หรือของมีค่าอื่น ๆ โดยมีบุคลากรและเครื่องอุปกรณ์เพื่อรักษาทรัพย์สินในขณะขนส่ง การดำเนินการเกี่ยวกับระบบสัญญาณรักษาความปลอดภัยทางอิเล็กทรอนิกส์ที่เน้นเฉพาะที่มีการเฝ้าติดตามและสังเกตการณ์ทางไกลได้ เช่น สัญญาณกันขโมยและสัญญาณแจ้งอัคคีภัย ซึ่งโดยส่วนใหญ่มักดำเนินการรวมอยู่กับกิจกรรมการขาย ติดตั้งและซ่อม

2.21 หมวดย่อย 81 กิจกรรมการบริการสำหรับอาคารและภูมิทัศน์ ในหมวดย่อยนี้ ได้แก่

การบริการสนับสนุนทั่วไป เช่น การทำความสะอาดภายในและภายนอกอาคารทุกประเภท การทำความสะอาดเครื่องจักรอุตสาหกรรม การทำความสะอาดรถไฟ รถโดยสาร เครื่องบิน ฯลฯ การทำความสะอาดอาคารหรือเรือบรรทุกน้ำมันหรือของเหลวอื่นๆ กิจกรรมการฆ่าเชื้อและการกำจัดแมลง หนู และสิ่งรบกวนอื่นๆ ในอาคาร การจัดหาบริการดูแลและบำรุงรักษาภูมิทัศน์ ตลอดจนการให้บริการดังกล่าวไปพร้อมกับการออกแบบภูมิทัศน์และ/หรือการก่อสร้าง

2.22 หมวดย่อย 82 การบริการด้านการบริหารและสนับสนุนการดำเนินงานของสำนักงานและกิจกรรมอื่น ๆ ที่สนับสนุนทางธุรกิจ ในหมวดย่อยนี้ ได้แก่

การบริการด้านการบริหารสำนักงานประจำวัน เช่น การวางแผนทางการเงิน การเรียกเก็บเงินและทำบันทึกรายการ งานบุคลากร การจัดส่งสินค้า และระบบโลจิสติกส์ ที่ให้บริการกับผู้อื่นโดยได้รับค่าตอบแทนหรือตามสัญญาจ้าง รวมถึงการบริการกิจกรรมสนับสนุนการดำเนินธุรกิจประจำวันให้กับผู้อื่นโดยได้รับค่าตอบแทนหรือตามสัญญาจ้าง เช่น การถ่ายเอกสาร ทำพิมพ์เขียว โรเนียว อัดสำเนา การบริการทำสำเนาอื่นๆ การเตรียมเอกสารและกิจกรรมเฉพาะด้านอื่นๆ ที่สนับสนุนการดำเนินงานสำนักงาน กิจกรรมศูนย์บริการทางโทรศัพท์ (call center) สำหรับรองรับบริการโทรเข้าของลูกค้า การจัดประชุมและการแสดงสินค้า เป็นต้น

2.23 หมวดย่อย 90 กิจกรรมการสร้างสรรค์ศิลปะความบันเทิง ในหมวดย่อยนี้ ได้แก่

กิจกรรมการสร้างสรรค์ศิลปะ เช่น นักประพันธ์เพลง จิตรกร ช่างปั้น ช่างแกะสลัก ช่างทำพิมพ์ นักเขียน /นักหนังสือพิมพ์อิสระทุกสาขา การแสดงละครเวที คอนเสิร์ต เป็นต้น

2.24 หมวดย่อย 92 กิจกรรมการพนันและการเสี่ยงโชค ในหมวดย่อยนี้ ได้แก่

การดำเนินงานเกี่ยวกับสิ่งอำนวยความสะดวกสำหรับการเสี่ยงโชค เช่น การขายลอตเตอรี่/สลากกินแบ่งทุกประเภท เป็นต้น

2.25 หมวดย่อย 93 กิจกรรมด้านการกีฬา ความบันเทิง และการนันทนาการ ในหมวดย่อยนี้ ได้แก่

กิจกรรมด้านการนันทนาการ ความบันเทิง และกีฬา เช่น สนามฟุตบอล สนามเทนนิส สระว่ายน้ำ ศูนย์ฟิตเนส ฯลฯ

2.26 หมวดย่อย 95 การซ่อมคอมพิวเตอร์และของใช้ส่วนบุคคลและของใช้ในครัวเรือน ในหมวดย่อยนี้ ได้แก่

การซ่อมและบำรุงรักษาคอมพิวเตอร์และอุปกรณ์ต่อพ่วง เช่น คอมพิวเตอร์ชนิดตั้งโต๊ะ คอมพิวเตอร์แล็ปท็อป คอมพิวเตอร์ลูกข่าย อุปกรณ์จัดเก็บข้อมูล และเครื่องพิมพ์ รวมถึงการซ่อมอุปกรณ์คมนาคม (เช่น เครื่องโทรสาร วิทยุสื่อสารแบบสองทาง) เครื่องใช้อิเล็กทรอนิกส์ในครัวเรือน (เช่น วิทยุและโทรทัศน์) เครื่องอุปกรณ์ที่ใช้ในบ้านและในสวน (เช่น เครื่องตัดหญ้าและเครื่องเป่าลม) รองเท้าและเครื่องหนัง เฟอร์นิเจอร์และของตกแต่งบ้าน เสื้อผ้าและอุปกรณ์ตกแต่งเสื้อผ้า อุปกรณ์กีฬา เครื่องดนตรี สิ่งของที่ใช้ในงานอดิเรก และของใช้ส่วนบุคคลและของใช้ในครัวเรือนอื่น ๆ

2.27 หมวดย่อย 96 กิจกรรมการบริการส่วนบุคคลอื่นๆ ในหมวดย่อยนี้ ได้แก่

กิจกรรมการบริการส่วนบุคคลอื่น ๆ เช่น การบริการซักรีด และซักแห้ง ผลิตภัณฑ์สิ่งทอและขนสัตว์ การแต่งผม และการเสริมสวยอื่น ๆ การทำศพ และกิจกรรมที่เกี่ยวข้อง เป็นต้น

3. รูปแบบการจัดตั้งตามกฎหมาย

1) ส่วนบุคคล หรือห้างหุ้นส่วนที่ไม่เป็นนิติบุคคล หมายถึง สถานประกอบการที่มีเจ้าของ เป็นบุคคลธรรมดา คนเดียวหรือหลายคนรวมกัน และให้หมายรวมถึงห้างหุ้นส่วนสามัญที่ไม่จดทะเบียนเป็นนิติบุคคลด้วย

2) ห้างหุ้นส่วนสามัญนิติบุคคล หรือห้างหุ้นส่วนจำกัด หมายถึง สถานประกอบการ ที่จัดตั้งขึ้นโดยคณะบุคคลตั้งแต่ 2 คนขึ้นไป รวมทุนกันเพื่อประกอบธุรกิจและรับผิดชอบร่วมกัน โดยการจดทะเบียนตามกฎหมาย

3) บริษัทจำกัด บริษัทจำกัด (มหาชน)

- *บริษัทจำกัด* หมายถึง สถานประกอบการที่จัดตั้งโดยผู้ริเริ่มคณะหนึ่งและได้ จดทะเบียนถูกต้องตามกฎหมาย โดยต้องมีผู้ริเริ่มก่อตั้ง ตั้งแต่ 7 คนขึ้นไป

- *บริษัทจำกัด (มหาชน)* หมายถึง สถานประกอบการที่จัดตั้งขึ้นโดยการจดทะเบียนจัดตั้งบริษัท การควบบริษัท หรือการแปรสภาพบริษัท และมีวัตถุประสงค์ที่จะเสนอขายหุ้นต่อประชาชน โดยมีผู้ริเริ่มก่อตั้งตั้งแต่ 15 คนขึ้นไป

4) ส่วนราชการหรือรัฐวิสาหกิจ หมายถึง สถานประกอบการที่รัฐบาลเป็นเจ้าของหรือมีทุนอยู่ด้วย ไม่น้อยกว่าร้อยละ 50 ของทุนทั้งหมด

5) สหกรณ์ หมายถึง สถานประกอบการที่จัดตั้งขึ้นในรูปของสหกรณ์ และจดทะเบียนถูกต้องตามกฎหมายว่าด้วยสหกรณ์ โดยมีคณะผู้ก่อตั้งไม่น้อยกว่า 10 คน

6) รูปแบบอื่นๆ หมายถึง รูปแบบการจัดตั้งตามกฎหมายในลักษณะอื่นๆ นอกเหนือจาก ที่กล่าวแล้ว เช่น จัดตั้งในรูปสมาคมหรือสโมสร

4. รูปแบบการจัดตั้งทางเศรษฐกิจ

1) สำนักงานแห่งเดียว หมายถึง สถานประกอบการที่ไม่มีหน่วยงานย่อยหรือ สาขาอื่นใดและไม่เป็นหน่วยงานย่อยหรือสาขาของสถานประกอบการอื่น

2) สำนักงานใหญ่ หมายถึง สถานประกอบการที่เป็นเจ้าของ และควบคุมกิจการของสถานประกอบการอื่นที่เป็นสำนักงานสาขา หรือหน่วยงานย่อย

3) สำนักงานสาขา หมายถึง สถานประกอบการที่เป็นสาขา หรือหน่วยงานย่อยของสถานประกอบการอื่นที่เป็นสำนักงานใหญ่

5. ทุนจดทะเบียน

ทุนจดทะเบียนหรือทุนรับอนุญาต หมายถึง ทุนดำเนินการซึ่งผู้เริ่มก่อการได้ระบุไว้เมื่อจดทะเบียนจัดตั้งเป็นนิติบุคคลหรือทุนที่ได้รับอนุญาตเมื่อขอจัดตั้งเป็นนิติบุคคล ทุนนี้ไม่ได้แสดงถึงเงินที่ได้รับจากผู้ถือหุ้นแต่เป็นการแสดงถึงความประสงค์ของผู้เริ่มก่อการว่าจะมีทุนดำเนินการเป็นจำนวนเงินเท่าใด

6. คนทำงาน

หมายถึง ผู้ที่ทำงานในสถานประกอบการหรือทำงานให้กับสถานประกอบการ รวมเจ้าของหรือหุ้นส่วนที่ทำงานให้กับสถานประกอบการ ผู้ช่วยธุรกิจของครัวเรือน คนทำงานของสถานประกอบการที่ไปปฏิบัติงานประจำนอกสถานที่ เช่น พนักงานขาย เจ้าหน้าที่ติดตั้งซ่อมแซม และบำรุง (คนทำงาน **ไม่รวม** ผู้บริหารหรือผู้ถือหุ้นที่ได้รับเบี้ยประชุมเป็นครั้งคราว คนทำงานของสถานประกอบการอื่นที่มาปฏิบัติงานประจำที่สถานประกอบการแห่งนี้ และคนทำงานที่มารับงานไปทำที่บ้าน)

คนทำงานแบ่งออกเป็น

1) **คนทำงานโดยไม่ได้รับค่าจ้าง เงินเดือน** หมายถึง เจ้าของกิจการหรือหุ้นส่วนที่ทำงานให้สถานประกอบการ โดยไม่ได้รับค่าจ้างเงินเดือน และผู้ที่อาศัยอยู่ในครัวเรือนของเจ้าของกิจการหรือหุ้นส่วนหรือบุคคลอื่นที่ทำงานให้กับสถานประกอบการอย่างน้อยสัปดาห์ละ 20 ชั่วโมง โดยไม่ได้รับค่าจ้างเงินเดือนเป็นประจำ

2) **ลูกจ้าง** หมายถึง ผู้ที่ทำงานเกี่ยวกับการขายสินค้าหรือบริการและดำเนิน กิจกรรมอื่น ๆ ที่เกี่ยวข้องทั้งในและนอกสถานประกอบการ โดยได้รับค่าตอบแทนเป็นเงินเดือนหรือค่าจ้างประจำ เช่น พนักงานขาย เสมียน พนักงานบัญชี

- ระดับบริหารจัดการ เช่น ผู้จัดการฝ่าย ผู้ช่วยหัวหน้าฝ่ายและหัวหน้าแผนกต่าง ๆ

- ระดับปฏิบัติการ เช่น พนักงานขาย เสมียน พนักงานบัญชี พนักงานประชาสัมพันธ์

พนักงานทำความสะอาด พนักงานขนของ พนักงานขับรถ เป็นต้น

7. ค่าตอบแทนแรงงาน

1) **ค่าจ้าง เงินเดือน** หมายถึง เงินที่นายจ้างหรือสถานประกอบการจ่ายให้ลูกจ้าง ในระหว่างเดือน มกราคม - ธันวาคม 2554 ตามข้อตกลงการจ้างแรงงาน โดยอาจจ่ายตามเงื่อนไขของระยะเวลา หรือจ่ายตามปริมาณงาน

2) **ค่าล่วงเวลา โบนัส เงินรางวัลพิเศษ เงินเพิ่มค่าครองชีพ ค่านายหน้า** หมายถึง เงินนอกเหนือจากค่าจ้างเงินเดือนที่สถานประกอบการจ่ายให้แก่ลูกจ้างเป็นค่าตอบแทนในการทำงาน

3) **สวัสดิการและผลประโยชน์ตอบแทน** หมายถึง ผลประโยชน์ตอบแทนแรงงานที่นายจ้างหรือสถานประกอบการจ่ายหรือบริการให้แก่ลูกจ้าง ได้แก่ ค่าตอบแทนแรงงานที่จ่ายเป็นสิ่งของหรือบริการ และสวัสดิการที่นายจ้างจัดหาหรือบริการลูกจ้าง เช่น อาหาร เครื่องดื่ม บ้านพักคนงาน ค่าเช่าบ้าน ค่าซ่อมแซม ที่อยู่ อาศัย ค่ารักษาพยาบาล บริการดูแลบุตร พาหนะรับส่งมาทำงาน บันเทิงหรือสันทนาการต่าง ๆ การจ่ายอาจจะจ่ายเป็นตัวเงินหรือไม่ก็ได้

4) **เงินที่สถานประกอบการจ่ายสมทบเข้ากองทุนเพื่อการประกันสังคม** หมายถึง เงินที่สถานประกอบการจ่ายสมทบเข้ากองทุนเพื่อการประกันสังคมทั้งของรัฐบาลและเอกชน เพื่อมิให้ลูกจ้างได้รับความเดือดร้อนเมื่อต้องขาดรายได้ไปบางส่วนหรือทั้งหมด อันเนื่องมาจากการเจ็บป่วย หรือประสบอันตรายทั้งใน

และนอกเวลาทำงาน การคลอดบุตร ทูพพลภาพ การว่างงาน ชราภาพ และเสียชีวิต เงินดังกล่าว ได้แก่ เงินสมทบกองทุนการประกันสังคม กองทุนเงินทดแทน กองทุนสำรองเลี้ยงชีพ การประกันสุขภาพ เป็นต้น

8. ค่าใช้จ่ายทั้งสิ้น

หมายถึง ค่าใช้จ่ายรวมทั้งสิ้นที่สถานประกอบการใช้จ่ายไปในการดำเนินงานในระหว่าง มกราคม - ธันวาคม 2554 ซึ่งประกอบด้วย

1) ค่าซื้อสินค้าเพื่อการจำหน่ายและหรือให้บริการ หมายถึง มูลค่าซื้อสินค้าหรือวัสดุประกอบรวมค่าภาษีต่าง ๆ และค่าใช้จ่ายต่าง ๆ ที่เกิดขึ้นในการจัดซื้อสินค้า

2) ค่าใช้จ่ายอื่น ๆ ในการดำเนินกิจการ หมายถึง ค่าใช้จ่ายนอกเหนือจากค่าซื้อสินค้าเพื่อการจำหน่ายและหรือให้บริการ และค่าตอบแทนแรงงาน ค่าใช้จ่ายอื่น ๆ ในการดำเนินกิจการ ได้แก่ ค่าเช่าที่ดิน อาคาร ยานพาหนะ เครื่องจักรและอุปกรณ์ ค่าซ่อมแซมสินทรัพย์ถาวร ค่าน้ำมันเชื้อเพลิง ค่าไฟฟ้า ค่าน้ำประปา ค่าภาษีอื่น ๆ และค่าใช้จ่ายอื่น ๆ เช่น ค่าไปรษณีย์โทรเลข ค่าโทรศัพท์ ค่าเครื่องเขียนแบบพิมพ์ ค่าทำบัญชี ค่าดอกเบี้ยจ่าย ขาดทุนจากการเปลี่ยนแปลงอัตราแลกเปลี่ยนฯ หนี้สูญ ค่าโฆษณา ค่าเบี้ยประกันภัย เป็นต้น

9. มูลค่าสินค้าและวัสดุประกอบคงเหลือ

หมายถึง มูลค่าสินค้าและวัสดุประกอบต่าง ๆ ของสถานประกอบการ ที่ยังคงเหลืออยู่โดยไม่คำนึงว่าจะเก็บอยู่ ณ ที่ใดก็ตาม

1) มูลค่าสินค้าและวัสดุประกอบคงเหลือต้นปี หมายถึง มูลค่าของสินค้าและวัสดุประกอบที่เหลือมาจากปีก่อน เมื่อ 1 มกราคม 2554

2) มูลค่าสินค้าและวัสดุประกอบคงเหลือปลายปี หมายถึง มูลค่าของสินค้าและวัสดุประกอบที่เหลืออยู่ เมื่อ 31 ธันวาคม 2554

10. ส่วนเปลี่ยนแปลงของสินค้าและวัสดุประกอบคงเหลือ

หมายถึง มูลค่าของผลต่างระหว่างสินค้า และวัสดุประกอบคงเหลือปลายปี และต้นปี 2554 (มูลค่าปลายปี - มูลค่าต้นปี)

11. รายรับทั้งสิ้นของสถานประกอบการ

หมายถึง จำนวนเงินทั้งสิ้นที่ได้จากการประกอบธุรกิจในรอบปี 2554 เช่น รายรับจากการขายสินค้า รายรับจากการประกอบธุรกิจโรงแรมและภัตตาคาร รายรับจากการให้บริการและค่านายหน้า โดยไม่คำนึงถึงเวลาหรือวิธีการชำระเงินจากผู้ซื้อ ทั้งนี้รวมถึงมูลค่าขายจากการให้เช่าซื้อและการขายผ่อนชำระ และการขายสินค้าที่นำไปฝากให้สถานประกอบการอื่นขายด้วย นอกจากนี้ยังหมายถึงรายรับจากการให้เช่าสินทรัพย์ถาวร เงินปันผลรับ ดอกเบี้ยรับ กำไรจากอัตราแลกเปลี่ยนฯ และอื่นๆ ทั้งนี้**ไม่รวม**ค่าขายสินค้าที่สถานประกอบการอื่นนำมาฝากขาย และส่วนลดที่สถานประกอบการลดให้แก่ผู้ซื้อ หรือผู้ให้บริการ

12. มูลค่าตามบัญชีของสินทรัพย์ถาวร

หมายถึง มูลค่าสุทธิของสินทรัพย์ถาวรตามบัญชี เมื่อได้หักค่าเสื่อมราคา ค่าสึกหรอตามระยะเวลาการใช้งานจนถึงวันสิ้นงวดบัญชีปี 2554 หรือ 31 ธันวาคม 2554 สินทรัพย์ถาวร ได้แก่ ที่ดิน อาคาร เครื่องจักร และเครื่องมือ ยานพาหนะ เครื่องใช้สำนักงาน เป็นต้น มูลค่าสินทรัพย์ถาวรรวมถึงมูลค่าการต่อเติมดัดแปลง และปรับปรุงในระหว่างปี เพื่อยืดอายุการใช้งาน หรือเพิ่มประสิทธิภาพการทำงาน

13. มูลค่าเพิ่ม

คำนวณโดย : มูลค่าเพิ่ม = รายได้จากการดำเนินงาน - ค่าใช้จ่ายชั้นกลาง

รายได้จากการดำเนินงาน = รายรับทั้งสิ้นของสถานประกอบการ
หัก รายรับจากการให้เช่าที่ดิน
ดอกเบี๋ยรับ / เงินปันผลรับ
กำไรจากการเปลี่ยนแปลงอัตราแลกเปลี่ยนฯ

ค่าใช้จ่ายชั้นกลาง = ส่วนเปลี่ยนแปลงของสินค้าและวัสดุประกอบคงเหลือ
= ค่าซื้อสินค้าเพื่อการจำหน่าย และ/หรือ ให้บริการ
บวก ค่าใช้จ่ายอื่น ๆ ในการดำเนินกิจการ
หัก ดอกเบี๋ยจ่าย
หนี้สูญ
ขาดทุนจากการเปลี่ยนแปลงอัตราแลกเปลี่ยนฯ

Project Staff CD - ROM

Division - in - Charge

Samut Sakhon Provincial Statistical Office

Tel. 0 3442 2072

Production & Design

Statistical Information Integrating Group

Statistical Forecasting Bureau

Tel. 0 2141 7494



STATISTICAL TABLES
ARE IN THE EXCEL FORMAT

PART 1 OPERATION INFORMATION OF BUSINESS
ESTABLISHMENTS BY SIZE OF ESTABLISHMENT

STATISTICAL TABLES ARE IN THE EXCEL FORMAT

PART 1 OPERATION INFORMATION OF BUSINESS ESTABLISHMENTS BY SIZE OF ESTABLISHMENT

TABLE 1 PRINCIPAL STATISTICS OF BUSINESS ESTABLISHMENTS IN 2011 BY SIZE OF ESTABLISHMENT

TABLE 2 NUMBER OF PERSONS ENGAGED OF BUSINESS ESTABLISHMENTS IN 2011 BY WORK STATUS, SEX AND SIZE OF ESTABLISHMENT

TABLE 3 NUMBER OF BUSINESS ESTABLISHMENT'S EMPLOYEES BY NUMBER OF DAYS WORKED PER WEEK, AVERAGE NUMBER OF HOURS WORKED PER DAY BY EMPLOYEES AND SIZE OF ESTABLISHMENT

TABLE 4 REMUNERATION OF BUSINESS ESTABLISHMENTS IN 2011 BY SIZE OF ESTABLISHMENT

TABLE 5 TOTAL EXPENSES, VALUE OF STOCKS AND CHANGE IN VALUE OF STOCKS OF BUSINESS ESTABLISHMENTS IN 2011 BY SIZE OF ESTABLISHMENT

TABLE 6 TOTAL RECEIPTS OF BUSINESS ESTABLISHMENTS IN 2011 BY SIZE OF ESTABLISHMENT

TABLE 7 BOOK VALUE OF ASSETS BUSINESS ESTABLISHMENTS ON JANUARY 1, 2011 BY SIZE OF ESTABLISHMENT

TABLE 8 BOOK VALUE OF ASSETS BUSINESS ESTABLISHMENTS ON DECEMBER 31, 2011 BY SIZE OF ESTABLISHMENT

TABLE 9 VALUE OF CHANGED FIXED ASSETS OF BUSINESS ESTABLISHMENTS DURING JANUARY - DECEMBER, 2011 BY SIZE OF ESTABLISHMENT

PART 2 OPERATION INFORMATION OF BUSINESS
ESTABLISHMENTS BY DIVISION OF
BUSINESS INDUSTRY

STATISTICAL TABLES ARE IN THE EXCEL FORMAT

PART 2 OPERATION INFORMATION OF BUSINESS ESTABLISHMENTS BY DIVISION OF BUSINESS INDUSTRY

TABLE 1 PRINCIPAL STATISTICS OF BUSINESS ESTABLISHMENTS IN 2011 BY DIVISION OF BUSINESS INDUSTRY

TABLE 2 NUMBER OF PERSONS ENGAGED OF BUSINESS ESTABLISHMENTS IN 2011 BY WORK STATUS, SEX AND DIVISION OF BUSINESS INDUSTRY

TABLE 3 NUMBER OF BUSINESS ESTABLISHMENT'S EMPLOYEES BY NUMBER OF DAYS WORKED PER WEEK, AVERAGE NUMBER OF HOURS WORKED PER DAY BY EMPLOYEES AND DIVISION OF BUSINESS INDUSTRY

TABLE 4 REMUNERATION OF BUSINESS ESTABLISHMENTS IN 2011 BY DIVISION OF BUSINESS INDUSTRY

TABLE 5 TOTAL EXPENSES, VALUE OF STOCKS AND CHANGE IN VALUE OF STOCKS OF BUSINESS ESTABLISHMENTS IN 2011 BY DIVISION OF BUSINESS INDUSTRY

TABLE 6 TOTAL RECEIPTS OF BUSINESS ESTABLISHMENTS IN 2011 BY DIVISION OF BUSINESS INDUSTRY

TABLE 7 BOOK VALUE OF ASSETS BUSINESS ESTABLISHMENTS ON JANUARY 1, 2011 BY DIVISION OF BUSINESS INDUSTRY

TABLE 8 BOOK VALUE OF ASSETS BUSINESS ESTABLISHMENTS ON DECEMBER 31, 2011 BY DIVISION OF BUSINESS INDUSTRY

TABLE 9 VALUE OF CHANGED FIXED ASSETS OF BUSINESS ESTABLISHMENTS DURING JANUARY - DECEMBER, 2011 BY DIVISION OF BUSINESS INDUSTRY