



สำมะโนธุรกิจและอุตสาหกรรม พ.ศ. 2555  
: ธุรกิจทางการค้าและธุรกิจทางการบริการ  
THE 2012 BUSINESS AND INDUSTRIAL CENSUS  
: TRADE AND SERVICES INDUSTRY

จังหวัดราชบุรี  
RATCHABURI PROVINCE



สำนักงานสถิติแห่งชาติ  
กระทรวงเทคโนโลยีสารสนเทศและการสื่อสาร  
NATIONAL STATISTICAL OFFICE  
MINISTRY OF INFORMATION AND COMMUNICATION TECHNOLOGY

**LIST OF STATISTICAL TABLES**

- ✿ **Part 1 Operation information of business establishments  
by size of establishment**
- ✿ **Part 2 Operation information of business establishments  
by division of business industry**

**PROJECT STAFF CD-ROM**

**DISTRIBUTION**

**STATISTICAL TABLES ARE IN THE EXCEL FORMAT**

- ✿ **Part 1 Operation information of business establishments  
by size of establishment**
- ✿ **Part 2 Operation information of business establishments  
by division of business industry**

### หน่วยงานเจ้าของเรื่อง

สำนักงานสถิติจังหวัดราชบุรี  
โทรศัพท์ 0 3233 7404  
โทรสาร 0 3232 2354  
ไปรษณีย์อิเล็กทรอนิกส์ : ratburi@nso.go.th

### Division-in-Charge

Ratchaburi Provincial Statistical Office  
Tel. + 66 0 3233 7404  
Fax : + 66 0 3232 2354  
E-mail : ratburi@nso.go.th

### หน่วยงานที่เผยแพร่

สำนักสถิติพยากรณ์  
สำนักงานสถิติแห่งชาติ  
ศูนย์ราชการเฉลิมพระเกียรติ 80 พรรษาฯ  
อาคารรัฐประศาสนภักดี ชั้น 2  
ถนนแจ้งวัฒนะ เขตหลักสี่  
กทม. 10210  
โทรศัพท์ 0 214 17498  
โทรสาร 0 214 38132  
ไปรษณีย์อิเล็กทรอนิกส์ binfopub@nso.go.th

### Distributed by

Statistical Forecasting Bureau  
National Statistical Office,  
The Government Complex,  
Ratthaprasasanabhakti Building, 2<sup>nd</sup> Floor  
Chaeng Watthana Rd., Laksi  
Bangkok 10210, THAILAND  
Tel. + 66 (0) 214 17498  
Fax : + 66 (0) 214 38132  
E-mail : binfopub@nso.go.th  
[http : // www.nso.go.th](http://www.nso.go.th)

### ปีที่จัดพิมพ์

2557

### Published

2014

## คำนำ

เนื่องจากปัจจุบันโครงสร้างการดำเนินธุรกิจและอุตสาหกรรมของประเทศมีการเปลี่ยนแปลงไปอย่างรวดเร็ว โดยเฉพาะอุตสาหกรรมการผลิตนับเป็นกิจกรรมทางเศรษฐกิจสาขาหนึ่งที่มีบทบาทอย่างมากต่อระบบเศรษฐกิจของประเทศไทย จึงเห็นได้ว่าโครงสร้างของระบบเศรษฐกิจของประเทศไทยขึ้นอยู่กับอุตสาหกรรมค่อนข้างมาก ประกอบกับปัจจุบันมีการประกอบธุรกิจทั้งทางด้านการค้า การบริการและอุตสาหกรรมการผลิตใหม่ ๆ เกิดขึ้น รวมทั้งการประกอบอุตสาหกรรมขนาดเล็ก และอุตสาหกรรมในครัวเรือนก็มีบทบาทสำคัญต่อการเจริญเติบโตทางเศรษฐกิจโดยรวมของประเทศเพิ่มขึ้น ดังนั้นข้อมูลสถิติและสารสนเทศโครงสร้างพื้นฐานเกี่ยวกับการประกอบธุรกิจดังกล่าว จึงมีความสำคัญและจำเป็นสำหรับภาครัฐและเอกชนใช้ในการกำหนดนโยบายและวางแผนพัฒนาด้านเศรษฐกิจและอุตสาหกรรมทั้งในระดับประเทศ และระดับจังหวัด เพื่อเพิ่มศักยภาพการแข่งขันในเวทีการค้าโลก สำนักงานสถิติแห่งชาติซึ่งเป็นหน่วยงานที่รับผิดชอบในการจัดเก็บข้อมูลทั้งทางด้านเศรษฐกิจ และสังคมของประเทศ จำเป็นจะต้องจัดหาข้อมูลสถิติที่เกี่ยวข้อง เพื่อให้ประเทศมีข้อมูลสถิติพื้นฐานที่สำคัญ จึงกำหนดให้มีการจัดทำสำมะโนธุรกิจและอุตสาหกรรม พ.ศ. 2555 ขึ้นเพื่อให้ทุกภาคส่วนสามารถนำข้อมูลไปใช้ประโยชน์ร่วมกัน

รายงานฉบับนี้เป็นรายงานผลจากการเก็บรวบรวมข้อมูลรายละเอียดการประกอบกิจการของสถานประกอบการ **ธุรกิจทางการค้าและธุรกิจทางการบริการ** ซึ่งดำเนินการเก็บรวบรวมข้อมูลในช่วงเดือนพฤษภาคม – สิงหาคม 2555 ข้อมูลที่นำเสนอเป็นผลการดำเนินกิจการ ในรอบปี 2554 (1 มกราคม – 31 ธันวาคม 2554) ของสถานประกอบการธุรกิจทุกแห่ง ที่ตั้งอยู่ในจังหวัดราชบุรี

ผลจากสำมะโนธุรกิจและอุตสาหกรรม พ.ศ. 2555 พบว่า สถานประกอบการธุรกิจฯในจังหวัด ราชบุรี มีจำนวนทั้งสิ้น 20,528 แห่ง ส่วนใหญ่หรือร้อยละ 98.9 เป็นสถานประกอบการที่มีคนทำงาน 1-15 คน และธุรกิจฯ ที่สำคัญได้แก่ *การขายปลีก (ยกเว้นยานยนต์และจักรยานยนต์)* มีสัดส่วนสูงที่สุดร้อยละ 44.6 สำหรับคนทำงานในสถานประกอบการ มีจำนวนทั้งสิ้นประมาณ 64,423 คน ในจำนวนนี้มีคนทำงานทั้งสิ้น 32,459 คน โดยได้รับค่าตอบแทนเฉลี่ย 89,508 บาทต่อคนต่อปี ส่วนรายได้จากการดำเนินงาน ค่าใช้จ่ายขั้นกลาง และมูลค่าเพิ่มของสถานประกอบการ รวมทั้งสิ้นประมาณ 65.0 พันล้านบาท 48.7 พันล้านบาท และ 16.4 พันล้านบาท ตามลำดับ

ในโอกาสนี้สำนักงานสถิติจังหวัดราชบุรี ใคร่ขอขอบคุณผู้ประกอบการและผู้เกี่ยวข้องทุกฝ่ายที่ได้ให้ความร่วมมือ ในการให้ข้อมูล ซึ่งเป็นผลให้การปฏิบัติงานครั้งนี้ สำเร็จลุล่วงไปด้วยดี ซึ่งข้อมูลที่ได้จะเป็นประโยชน์ สำหรับผู้ใช้ข้อมูลทั้งภาครัฐบาล และภาคเอกชนต่อไป

# บทสรุปสำหรับผู้บริหาร

สำนักงานสถิติแห่งชาติ ได้จัดทำสำมะโนธุรกิจทางการค้าและธุรกิจทางการบริการ มาแล้ว 3 ครั้ง ในปี 2509 2531 และ 2545 และจัดทำสำมะโนอุตสาหกรรม มาแล้ว 3 ครั้งเช่นกัน ในปี 2507 2540 และ 2550 โดยในปี 2555 ครอบคลุม 10 ปี การทำสำมะโนธุรกิจทางการค้าและธุรกิจทางการบริการ และครอบคลุม 5 ปี การทำสำมะโนอุตสาหกรรม สำนักงานสถิติแห่งชาติจึงได้บูรณาการการจัดทำสำมะโนดังกล่าวไปพร้อมกันภายใต้ชื่อ “โครงการสำมะโนธุรกิจและอุตสาหกรรม พ.ศ. 2555” โดยมีวัตถุประสงค์เพื่อเก็บรวบรวมข้อมูลพื้นฐานที่สำคัญทางด้านธุรกิจทางการค้า ธุรกิจทางการบริการ และอุตสาหกรรมการผลิต ที่แสดงให้เห็นถึงโครงสร้าง ทั้งในด้านจำนวนการกระจายตัวและผลการประกอบการในรอบปี สำหรับข้อมูลเรื่องจำนวนและการกระจายตัวของสถานประกอบการต่าง ๆ นั้นได้นำเสนอไปแล้วในรายงานผลสำมะโนธุรกิจและอุตสาหกรรม ฉบับที่จัดทำขึ้น เพื่อเสนอผลการนับจดข้อมูลของสถานประกอบการทุกแห่งทั่วประเทศ

การทำสำมะโนธุรกิจและอุตสาหกรรม พ.ศ. 2555 ในขั้นตอนการแจงนับหรือการเก็บรวบรวมข้อมูลรายละเอียดได้กำหนดระเบียบวิธี ทางสถิติ โดยสถานประกอบการ ที่มีคนทำงาน 1- 10 คน ทำการสำรวจด้วยตัวอย่าง ส่วนสถานประกอบการที่มีคนทำงาน 11 คนขึ้นไป จะทำการเก็บรวบรวมข้อมูลทุกแห่ง แต่อย่างไรก็ตาม ข้อมูลที่ได้รับตอบกลับนั้นไม่ครบถ้วนจึงต้องการประมาณค่าข้อมูลสถานประกอบการที่มีคนทำงาน 11 คนขึ้นไป ตามระเบียบวิธีทางสถิติ

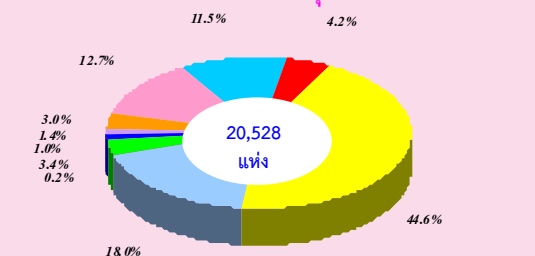
สำหรับรายงานผลฉบับนี้เป็นผลที่ได้จากการแจงนับเพื่อเก็บรวบรวมข้อมูลรายละเอียดของสถานประกอบการธุรกิจทางการค้าและธุรกิจทางการบริการที่ตั้งอยู่ในจังหวัด ราชบุรี โดยดำเนินธุรกิจตามการจัดประเภทมาตรฐานอุตสาหกรรมประเทศไทย ปี 2552 (Thailand Standard Industrial Classification: TSIC-2009) ได้แก่ การขายส่ง การขายปลีก ที่พักแรม การบริการอาหารและเครื่องดื่ม ข้อมูลข่าวสาร การบริการอาหาร และเครื่องดื่ม ข้อมูลข่าวสาร

และการสื่อสาร กิจกรรมอสังหาริมทรัพย์ กิจกรรมทางวิชาชีพ วิทยาศาสตร์ และเทคนิค กิจกรรมการบริหาร และการบริการสนับสนุน ศิลปะความบันเทิง และนันทนาการ และกิจกรรมการบริการอื่น ๆ ข้อมูลที่นำเสนอเป็นผลการดำเนินการในรอบปี 2554 สรุปดังนี้

## 1. จำนวนสถานประกอบการจำแนกตามหมวดย่อยธุรกิจ

จากการสุ่มตัวอย่างและการประมาณค่าทางสถิติ พบว่า มีสถานประกอบการธุรกิจ ที่ตั้งอยู่ในจังหวัดราชบุรี จำนวนประมาณ 20,528 แห่ง ในจำนวนนี้ส่วนใหญ่หรือร้อยละ 44.6 ประกอบธุรกิจการขายปลีก (ยกเว้นการช้อปปิ้งออนไลน์และจักรยายนยนต์) รองลงมาประกอบธุรกิจการบริการอาหารและเครื่องดื่ม ประมาณร้อยละ 17.2 ธุรกิจการขายส่งและการขายปลีก การช้อปปิ้งออนไลน์ และจักรยายนยนต์ และกิจกรรมบริการส่วนบุคคลอื่น ๆ ประมาณร้อยละ 11.5 และร้อยละ 10.3 ตามลำดับ สำหรับธุรกิจนอกเหนือจากที่กล่าวข้างต้นแต่ละหมวดมีสัดส่วนต่ำกว่าร้อยละ 4.1 ของจำนวนสถานประกอบการธุรกิจทั้งสิ้น

### แผนภูมิ ก ร้อยละของสถานประกอบการธุรกิจจําแนกตามหมวดย่อยธุรกิจ



- หมวดย่อย 45 การขายส่ง และการขายปลีก การช้อปปิ้งออนไลน์ และจักรยายนยนต์
- หมวดย่อย 46 การขายส่ง (ยกเว้นช้อปปิ้งออนไลน์และจักรยายนยนต์)
- หมวดย่อย 47 การขายปลีก (ยกเว้นช้อปปิ้งออนไลน์และจักรยายนยนต์)
- หมวดย่อย 55-56 ที่พักแรม การบริการอาหารและเครื่องดื่ม
- หมวดย่อย 59-60, 62 ข้อมูลข่าวสาร และการสื่อสาร
- หมวดย่อย 68 กิจกรรมอสังหาริมทรัพย์
- หมวดย่อย 69-74 กิจกรรมทางวิชาชีพ วิทยาศาสตร์ และเทคนิค
- หมวดย่อย 77-82 กิจกรรมการบริหารและการบริการสนับสนุน
- หมวดย่อย 90,92-93 ศิลปะความบันเทิง และนันทนาการ
- หมวดย่อย 95-96 กิจกรรมการบริการอื่น ๆ

## 2. ขนาดของสถานประกอบการ

สถานประกอบการในจังหวัดราชบุรี ส่วนใหญ่เป็นสถานประกอบการที่มีคนทำงาน 1-15 คน จำนวน 20,299 แห่ง หรือร้อยละ 98.9 สถานประกอบการที่มีคนทำงานมากกว่า 16 คนขึ้นไป มีเพียงร้อยละ 1.1 หรือมีจำนวน 229 แห่ง ในจำนวนนี้เป็นสถานประกอบการที่มีคนทำงาน 16-25 คน 121 แห่ง สถานประกอบการที่มีคนทำงาน 26-30 คน 28 แห่ง สถานประกอบการที่มีคนทำงาน 31-50 คน 40 แห่ง สถานประกอบการที่มีคนทำงาน 51-200 คน และ 26-30 คน มีประมาณ 40 แห่ง 36 แห่ง และ 28 แห่ง ตามลำดับ ส่วนสถานประกอบการที่มีคนทำงานมากกว่า 200 คน มีจำนวนเพียง 4 แห่ง

### แผนภูมิ ข จำนวนสถานประกอบการธุรกิจ จำแนกตามขนาดของสถานประกอบการ (จำนวนคนทำงาน)



## 3. รูปแบบการจัดตั้งตามกฎหมาย

สถานประกอบการธุรกิจส่วนใหญ่หรือร้อยละ 94.5 เป็นการจัดตั้งในรูปแบบที่เป็นส่วนบุคคล ส่วนที่มีรูปแบบเป็นบริษัทจำกัด บริษัทจำกัด (มหาชน) และห้างหุ้นส่วนจำกัด ห้างหุ้นส่วนสามัญนิติบุคคล มีสัดส่วนประมาณร้อยละ 4.1 และร้อยละ 1.2 ตามลำดับ สำหรับสถานประกอบการที่มีรูปแบบเป็นส่วนราชการ รัฐวิสาหกิจ สหกรณ์ อื่นๆ มีเพียงร้อยละ 0.2

### แผนภูมิ ค ร้อยละของสถานประกอบการธุรกิจ จำแนกตามรูปแบบการจัดตั้งตามกฎหมาย



## 4. รูปแบบการจัดตั้งทางเศรษฐกิจ

สถานประกอบการธุรกิจในจังหวัดราชบุรี ที่พบส่วนใหญ่หรือร้อยละ 96.2 เป็นสำนักงานแห่งเดียว ไม่มีสำนักงานใหญ่ ที่เหลือร้อยละ 2.6 เป็นสำนักงานสาขา และอีกร้อยละ 1.2 เป็นสำนักงานสาขาใหญ่

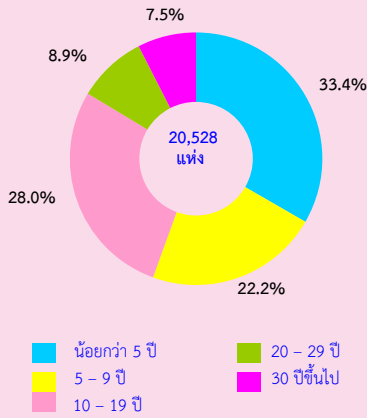
### แผนภูมิ ง ร้อยละของสถานประกอบการธุรกิจ จำแนกตามรูปแบบการจัดตั้งทางเศรษฐกิจ



## 5. ระยะเวลาในการดำเนินการ

สถานประกอบการธุรกิจในจังหวัดราชบุรี หรือร้อยละ 33.4 ดำเนินกิจการน้อยกว่า 5 ปี ที่ดำเนินกิจการระหว่าง 10-19 ปี มีประมาณร้อยละ 28.0 สถานประกอบการที่ดำเนินกิจการระหว่าง 5-9 ปี และตั้งแต่ 20-29 ปี มีประมาณร้อยละ 22.2 และร้อยละ 8.9 ตามลำดับ ส่วนสถานประกอบการที่ดำเนินกิจการตั้งแต่ 30 ปีขึ้นไป มีสัดส่วนน้อยที่สุด คือประมาณร้อยละ 7.5

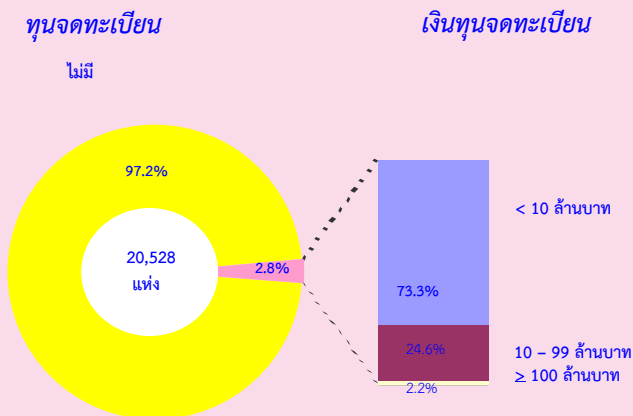
**แผนภูมิ จ ร้อยละของสถานประกอบการธุรกิจฯ จำแนกตามระยะเวลาในการดำเนินงาน**



**6. ทุนจดทะเบียน**

สถานประกอบการธุรกิจฯ ในจังหวัดราชบุรี ที่มีทุนจดทะเบียนมีจำนวน 570 แห่ง หรือร้อยละ 2.8 ของจำนวนสถานประกอบการทั้งสิ้น ในจำนวนนี้ส่วนใหญ่หรือร้อยละ 73.3 มีทุนจดทะเบียนน้อยกว่า 10 ล้านบาท ที่มีทุนจดทะเบียน 10-99 ล้านบาท มีประมาณร้อยละ 24.6 สำหรับสถานประกอบการที่มีทุนจดทะเบียนตั้งแต่ 100 ล้านบาทขึ้นไปมีเพียงร้อยละ 2.2

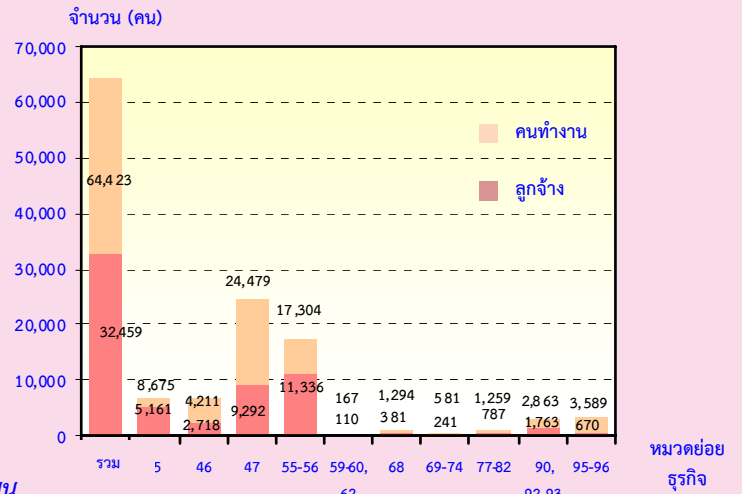
**แผนภูมิ ฉ ร้อยละของสถานประกอบการธุรกิจฯ จำแนกตามทุนจดทะเบียน**



**7. จำนวนคนทำงานและลูกจ้าง**

ในปี 2555 มีคนทำงานในสถานประกอบการธุรกิจที่อยู่ในจังหวัดราชบุรี มีทั้งสิ้น 64,423 คนในจำนวนนี้เป็นลูกจ้างประมาณ 32,459 คน เมื่อจำแนกลูกจ้างตามประเภทธุรกิจต่างๆ พบว่า มีลูกจ้างปฏิบัติงานในธุรกิจการบริการอาหารและเครื่องดื่ม จำนวน 9,713 คน หรือร้อยละ 29.9 รองลงมาปฏิบัติงานอยู่ในธุรกิจการขายปลีก(ยกเว้นยานยนต์และจักรยานยนต์) จำนวน 9,292 คน หรือร้อยละ 28.6 สำหรับลูกจ้างที่ปฏิบัติงานในธุรกิจการขายส่งและการขายปลีก การซ่อมยานยนต์ และจักรยานยนต์ มีประมาณ 5,161 คน หรือร้อยละ 15.9 ที่เหลือปฏิบัติงานในธุรกิจนอกเหนือจากที่กล่าวข้างต้น

**แผนภูมิ ช จำนวนคนทำงาน และลูกจ้าง จำแนกตามหมวดย่อยธุรกิจ**



หมวดย่อย 45 การขายส่ง และการขายปลีก การซ่อมยานยนต์ และจักรยานยนต์

หมวดย่อย 46 การขายส่ง (ยกเว้นยานยนต์และจักรยานยนต์)

หมวดย่อย 47 การขายปลีก (ยกเว้นยานยนต์และจักรยานยนต์)

หมวดย่อย 55-56 ที่พักแรม การบริการอาหารและเครื่องดื่ม

หมวดย่อย 59-60, 62 ข้อมูลข่าวสาร และการสื่อสาร

หมวดย่อย 68 กิจกรรมอสังหาริมทรัพย์

หมวดย่อย 69-74 กิจกรรมทางวิชาชีพ วิทยาศาสตร์ และเทคนิค

หมวดย่อย 77-82 กิจกรรมการบริหารและการบริการสนับสนุน

หมวดย่อย 90,92-93 ศิลปะความบันเทิง และนันทนาการ

หมวดย่อย 95-96 กิจกรรมการบริการอื่น ๆ

คนทำงาน หมายถึง เจ้าของกิจการหรือหุ้นส่วนที่ทำงานโดยไม่ได้รับค่าจ้างเงินเดือน และรวมลูกจ้างที่ทำงานในสถานประกอบการ

## 8. ค่าตอบแทนแรงงาน

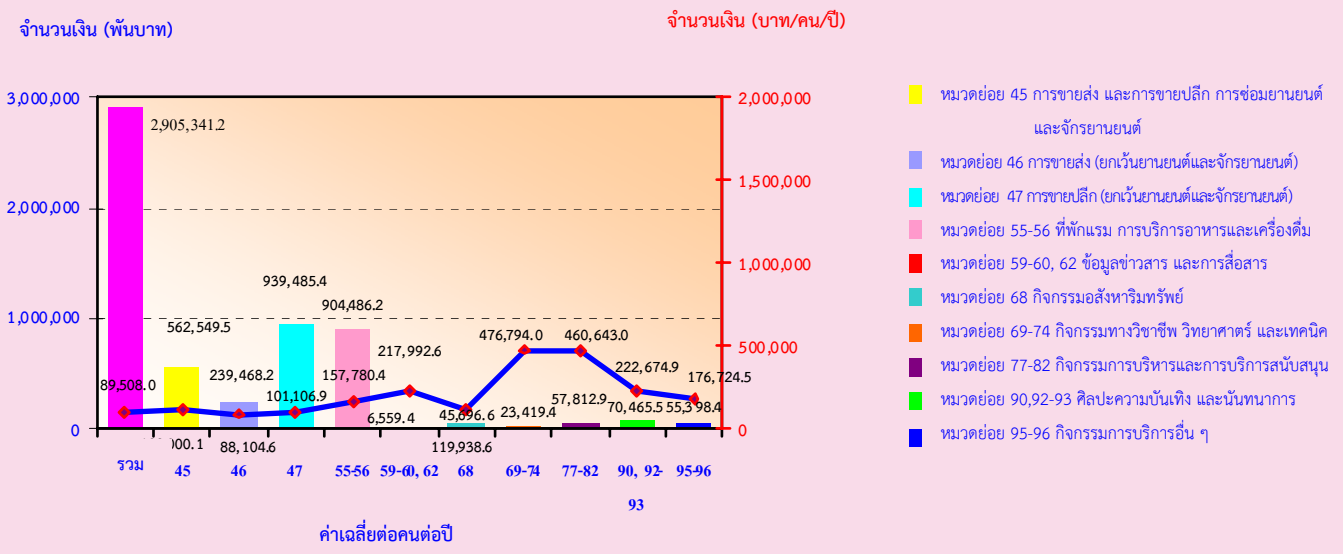
ลูกจ้างที่ปฏิบัติงานในธุรกิจการค้าและธุรกิจทางการบริการในจังหวัดราชบุรี ได้รับค่าตอบแทนแรงงาน รวมทั้งสิ้นประมาณ 2.9 พันล้านบาท หรือโดยเฉลี่ย 89,508 บาทต่อคนต่อปี โดยลูกจ้างที่ปฏิบัติงานในธุรกิจกิจกรรมการพนันและการเสี่ยงโชค ได้รับค่าตอบแทนแรงงานเฉลี่ยต่อคนต่อปีสูงสุดคือ 123,750 บาท รองลงมาคือธุรกิจกิจกรรมอสังหาริมทรัพย์ ได้รับค่าตอบแทนแรงงานเฉลี่ยต่อคนต่อปี 119,939 บาท ส่วนลูกจ้างในธุรกิจกิจกรรมทางกฎหมายและการบัญชี และกิจกรรมของสำนักงานใหญ่และการบริการให้คำปรึกษาด้านการบริหารจัดการ และธุรกิจการขายส่งและการขายปลีก การซ่อมยานยนต์ และจักรยานยนต์ ได้รับค่าตอบแทนเฉลี่ยต่อคนต่อปี 110,869 บาท และ 109,000 บาท ตามลำดับ สำหรับลูกจ้างที่ปฏิบัติงานในธุรกิจกิจกรรมการสร้างสรรค์ศิลปะและความบันเทิง ได้รับค่าตอบแทนเฉลี่ยต่อคนต่อปีต่ำที่สุด 23,536 บาท

## 9. รายได้จากการดำเนินงาน ค่าใช้จ่ายชั้นกลาง และมูลค่าเพิ่ม

การประกอบธุรกิจทางการค้าและธุรกิจทางการบริการในจังหวัดราชบุรี มีมูลค่ารายรับรวมทั้งสิ้นประมาณ 65.0 พันล้านบาท ค่าใช้จ่ายชั้นกลางประมาณ 48.7 พันล้านบาท และมูลค่าเพิ่มรวมทั้งสิ้นประมาณ 16.4 พันล้านบาท โดยมูลค่าเพิ่มมีสัดส่วนประมาณร้อยละ 25.2 ของรายรับ สำหรับรายรับเฉลี่ยต่อสถานประกอบการมีมูลค่าประมาณ 3.2 ล้านบาท และรายรับเฉลี่ยต่อคนทำงานมีมูลค่าประมาณ 1.0 ล้านบาท ในด้านมูลค่าเพิ่มเฉลี่ยต่อสถานประกอบการ และเฉลี่ยต่อคนทำงาน มีมูลค่าประมาณ 797,600 บาท และ 254,100 บาท ตามลำดับ

เมื่อพิจารณาตามหมวดธุรกิจ พบว่า ธุรกิจการขายปลีก (ยกเว้นยานยนต์และจักรยานยนต์) มีรายรับและมูลค่าเพิ่มสูงที่สุดประมาณ 32.8 พันล้านบาท และ 6.7 พันล้านบาท สำหรับธุรกิจเกี่ยวกับข้อมูลข่าวสาร และการสื่อสาร มีรายรับและมูลค่าเพิ่มต่ำที่สุดคือประมาณ 47 ล้านบาท และ 23.8 ล้านบาท ตามลำดับ (ตาราง ก)

แผนภูมิ ข ค่าตอบแทนแรงงานของสถานประกอบการธุรกิจฯ และค่าตอบแทนแรงงานเฉลี่ยต่อคนต่อปี จำแนกตามหมวดธุรกิจ





ตาราง ก รายได้จากการดำเนินงาน และมูลค่าเพิ่ม ของสถานประกอบการธุรกิจทางการค้าและธุรกิจทางการบริการ

จำแนกตามหมวดย่อยธุรกิจ

| หมวดย่อยธุรกิจ  | รายได้จากการดำเนินงาน |                             |                      | มูลค่าเพิ่ม     |                             |                      | มูลค่าเพิ่มต่อรายได้ (ร้อยละ) |
|---|-----------------------|-----------------------------|----------------------|-----------------|-----------------------------|----------------------|-------------------------------|
|   | มูลค่า (พันบาท)       | ต่อสถาน-ประกอบ การ (พันบาท) | ต่อ คนทำงาน (พันบาท) | มูลค่า (พันบาท) | ต่อสถาน-ประกอบ การ (พันบาท) | ต่อ คนทำงาน (พันบาท) |                               |
| รวม   | 65,036,017.5          | 3,168.2                     | 1,009.5              | 16,371,810.6    | 797.6                       | 254.1                | 25.2                          |
| การขายส่ง และการขายปลีกการซ่อมแซม ยานยนต์และรถจักรยานยนต์ | 15,259,188.6          | 6,454.8                     | 1,759.0              | 3,054,285.1     | 1,292.0                     | 352.1                | 20.0                          |
| การขายส่ง (ยกเว้นยานยนต์และจักรยานยนต์)                   | 6,430,450.8           | 7,556.3                     | 1,527.1              | 1,391,172.9     | 1,634.8                     | 330.4                | 21.6                          |
| การขายปลีก (ยกเว้นยานยนต์และจักรยานยนต์)                  | 32,841,866.1          | 3,588.5                     | 1,341.6              | 6,737,012.6     | 736.1                       | 275.2                | 20.5                          |
| ที่พักแรม การบริการอาหารและเครื่องดื่ม                    | 8,230,816.0           | 2,228.2                     | 475.7                | 3,811,699.6     | 1,031.9                     | 220.3                | 46.3                          |
| ข้อมูลข่าวสาร และการสื่อสาร                               | 47,034.1              | 1,306.5                     | 281.6                | 23,765.9        | 660.2                       | 14.5                 | 50.5                          |
| กิจกรรมอสังหาริมทรัพย์                                    | 461,375.4             | 654.4                       | 356.5                | 341,600.8       | 484.5                       | 264.0                | 74.0                          |
| กิจกรรมทางวิชาชีพ วิทยาศาสตร์และเทคโนโลยี                 | 177,996.0             | 805.4                       | 306.4                | 113,557.0       | 513.8                       | 195.5                | 63.8                          |
| กิจกรรมการบริหารและการบริการสนับสนุน                      | 246,857.7             | 806.7                       | 196.1                | 184,112.0       | 601.7                       | 146.2                | 74.6                          |
| ศิลปะความบันเทิง และนันทนาการ                             | 476,789.6             | 802.7                       | 166.5                | 299,565.9       | 504.3                       | 104.6                | 62.8                          |
| กิจกรรมการบริการอื่นๆ                                     | 863,643.0             | 331.5                       | 240.6                | 415,038.8       | 159.3                       | 6,4115.6             | 48.1                          |

10. สรุปและข้อเสนอแนะ

ผลจากการสำมะโนธุรกิจและอุตสาหกรรม พ.ศ. 2555 ของธุรกิจทางการค้าและธุรกิจทางการบริการ พบว่า มีสถานประกอบการธุรกิจที่ตั้งอยู่ในจังหวัดราชบุรีจำนวนทั้งสิ้น 20,528 แห่ง ส่วนใหญ่หรือร้อยละ 98.9 เป็นสถานประกอบการที่มีคนทำงาน 1-15คน ธุรกิจสำคัญได้แก่ธุรกิจการขายปลีก(ยกเว้น ยาน-ยนต์และจักรยานยนต์) มีประมาณร้อยละ 44.6 คน มีการจ้างงานทั้งสิ้น 32,459 คน ค่าตอบแทนเฉลี่ยของลูกจ้างต่อคนต่อปี ประมาณ 89,508 บาท สำหรับ รายได้จากการดำเนินงาน ค่าใช้จ่ายขั้นกลาง และมูลค่าเพิ่มมีมูลค่าทั้งสิ้น 65.0 พันล้านบาท 48.7 พันล้านบาท และ 16.4 พันล้านบาท ตามลำดับ

● ปัญหาและอุปสรรคของสถานประกอบการ

ผู้ประกอบการธุรกิจฯ ในจังหวัดราชบุรี ประมาณร้อยละ 35.9 ได้แสดงความคิดเห็น ในเรื่องปัญหาและอุปสรรคที่สำคัญในการดำเนินกิจการ ดังนี้ ขาดแคลนแรงงาน เงินทุน ไม่เพียงพอ และขาดแคลนวัตถุดิบที่ใช้ในการผลิต

● ความช่วยเหลือที่ต้องการจากหน่วยงานของ รัฐและข้อเสนอแนะ

ผู้ประกอบการธุรกิจฯในจังหวัดราชบุรี ประมาณร้อยละ 36.9 ได้ระบุความต้องการและ ข้อเสนอแนะ ดังนี้ รัฐควรมีมาตรการควบคุม ราคาสินค้า สนับสนุนแหล่งเงินทุน และลดอัตรา ดอกเบี้ย เป็นต้น

## สารบัญตาราง

- ตาราง ก จำนวนและร้อยละของสถานประกอบการธุรกิจฯ จำแนกตามลักษณะของสถานประกอบการ
- ตาราง ข จำนวนและร้อยละของสถานประกอบการธุรกิจฯ จำแนกตามหมวดย่อยธุรกิจ
- ตาราง ค จำนวนและร้อยละของพนักงาน ลูกจ้าง และค่าตอบแทนแรงงาน จำแนกตามขนาดของสถานประกอบการ และหมวดย่อยธุรกิจ
- ตาราง ง รายได้จากการดำเนินงาน ค่าใช้จ่ายขั้นกลาง มูลค่าเพิ่ม และมูลค่าเพิ่มต่อรายได้จากการดำเนินงาน จำแนกตามขนาดของสถานประกอบการ และหมวดย่อยธุรกิจ
- ตาราง จ รายได้จากการดำเนินงานและมูลค่าเพิ่มเฉลี่ยต่อสถานประกอบการ และต่อพนักงาน จำแนกตามขนาดของสถานประกอบการ และหมวดย่อยธุรกิจ

# บทที่ 1

## บทนำ

### 1.1 ความเป็นมา

สำนักงานสถิติแห่งชาติได้จัดทำสำมะโนธุรกิจทางการค้าและธุรกิจทางการบริการ และสำมะโนอุตสาหกรรมทุก 10 ปี ตามข้อเสนอแนะขององค์การสหประชาชาติ เพื่อให้ประเทศมีข้อมูลพื้นฐานที่สำคัญทางด้านธุรกิจทางการค้า ธุรกิจทางการบริการ และอุตสาหกรรมการผลิตอย่างต่อเนื่อง โดยสำมะโนธุรกิจทางการค้าและธุรกิจทางการบริการได้จัดทำมาแล้ว 3 ครั้งในปี 2509 2531 และ 2545 โดยสำมะโนอุตสาหกรรมจัดทำมาแล้ว 3 ครั้งเช่นกัน ในปี 2507 2540 และ 2550 สำหรับในปี 2555 จะครบรอบ 10 ปี การจัดทำสำมะโนธุรกิจทางการค้าและธุรกิจทางการบริการ

สืบเนื่องมาจากปัจจุบันโครงสร้างด้านเศรษฐกิจมีการเปลี่ยนแปลงรวดเร็วมากตามที่ได้กล่าวมาแล้ว ทำให้หน่วยงานหลักด้านเศรษฐกิจของประเทศ คือ กระทรวงอุตสาหกรรม (สำนักงานเศรษฐกิจอุตสาหกรรม) สำนักงานคณะกรรมการพัฒนาการเศรษฐกิจและสังคมแห่งชาติ ธนาคารแห่งประเทศไทย และกระทรวงพาณิชย์มีความจำเป็นต้องใช้ข้อมูลที่ทันสมัยเพื่อใช้ในการวิเคราะห์และติดตามสถานการณ์ด้านเศรษฐกิจของประเทศและภูมิภาค จึงขอให้สำนักงานสถิติแห่งชาติจัดทำข้อมูลสำมะโนอุตสาหกรรมจากทุก 10 ปี เป็นจัดทำทุก 5 ปี ประกอบกับปัจจุบันประเทศต่างๆ ส่วนใหญ่ได้มีการจัดทำสำมะโนด้านเศรษฐกิจทุก 5 ปี

ดังนั้น สำนักงานสถิติแห่งชาติ จึงได้วางแผนปรับการจัดทำสำมะโนอุตสาหกรรม เป็นประจำทุก 5 ปี โดยจะเริ่มดำเนินการในปี 2555 โดย บูรณาการดำเนินการไปพร้อมกับการสำมะโนธุรกิจทางการค้าและธุรกิจทางการบริการ ในปี 2555

สำหรับการเก็บรวบรวมข้อมูลแบ่งเป็น 2 ขั้นตอนคือ ขั้นการเก็บรวบรวมข้อมูลพื้นฐานของสถานประกอบการทุกประเภท และ

ขั้นการเก็บรวบรวมข้อมูลรายละเอียดของสถานประกอบการเฉพาะสถานประกอบการที่ประกอบธุรกิจทางการค้าธุรกิจทางการบริการ และอุตสาหกรรมการผลิต

### 1.2 วัตถุประสงค์

การเก็บรวบรวมข้อมูลรายละเอียดของสถานประกอบการ มีวัตถุประสงค์ดังนี้

1.2.1 เพื่อเก็บรวบรวมข้อมูลพื้นฐานเกี่ยวกับการประกอบธุรกิจของสถานประกอบการ เช่น จำนวน ประเภทธุรกิจ และขนาดของสถานประกอบการ จำนวนคนทำงาน ลูกจ้าง ค่าตอบแทนแรงงาน ค่าใช้จ่ายในการดำเนินงาน รายรับ แหล่งเงินทุน สินทรัพย์และหนี้สินของสถานประกอบการ เป็นต้น

1.2.2 เพื่อใช้ในการจัดทำบัญชีประชาชาติ (National Account) และสร้างตารางปัจจัยการผลิตและผลผลิตของประเทศ (Input Output Table)

### 1.3 ขอบข่ายและคุ้มครอง

**ขอบข่ายในการเก็บรวบรวมข้อมูล** ได้แก่ สถานประกอบการทั่วประเทศที่ดำเนินกิจการเกี่ยวกับธุรกิจการค้าปลีก การค้าส่งและการบริการ ตามการจัดประเภทมาตรฐานอุตสาหกรรมประเทศไทยปี 2552 (Thailand Standard Industrial Classification : TSIC-2009)

**คุ้มครอง**สถานประกอบการที่มีที่ตั้งที่แน่นอนอนทุกแห่งที่ตั้งอยู่ในเขตเทศบาลและนอกเขตเทศบาลของ **จังหวัดราชบุรี**

### 1.4 คาบเวลาอ้างอิง

ข้อมูลที่เก็บรวบรวมเป็นข้อมูลของสถานประกอบการที่ดำเนินกิจการในรอบ 12 เดือน (ระหว่าง 1 มกราคม ถึง 31 ธันวาคม 2554)

## 1.5 รายการข้อมูลที่เกี่ยวข้อง

1.5.1 ข้อมูลทั่วไปของสถานประกอบการ เช่น ประเภทธุรกิจ รูปแบบการจัดตั้งตามกฎหมาย รูปแบบการจัดตั้งทางเศรษฐกิจ ระยะเวลาในการดำเนินกิจการของสถานประกอบการ ทุนจดทะเบียนและการมีต่างประเทศร่วมลงทุนหรือถือหุ้น เป็นต้น

1.5.2 คนทำงาน ลูกจ้าง และค่าตอบแทนแรงงาน

1.5.3 ค่าใช้จ่ายของสถานประกอบการ

1.5.4 รายรับของสถานประกอบการ

1.5.5 แหล่งเงินทุนของสถานประกอบการ

1.5.6 สินทรัพย์และหนี้สินของสถานประกอบการ

1.5.7 ผลกระทบจากอุทกภัยต่อสถานประกอบการในปี 2554

1.5.8 ความคิดเห็นและข้อเสนอแนะของสถานประกอบการ

## 1.6 ประโยชน์ของข้อมูล

1.6.1 ใช้ในการวางแผนพัฒนาเศรษฐกิจของประเทศให้มีประสิทธิภาพ กำหนดนโยบายและทิศทางการพัฒนาเศรษฐกิจในระดับประเทศและระดับท้องถิ่น การจัดทำแผนส่งเสริมวิสาหกิจขนาดกลางและขนาดย่อม (SMEs) จัดทำบัญชีประชาชาติเพื่อกำหนดทิศทางการขยายตัวทางเศรษฐกิจ

1.6.2 ใช้เป็นเครื่องมือสำหรับผู้ประกอบการในการวางแผนธุรกิจการตัดสินใจลงทุนการขยายกิจการ ขยายสาขา ซึ่งก่อให้เกิดการจ้างงานเพิ่มขึ้น นอกจากนี้ยังสามารถใช้ข้อมูลพิจารณาเปรียบเทียบกับกิจการอื่นๆ เพื่อให้ธุรกิจประสบความสำเร็จ ซึ่งเป็นผลทำให้การเจริญเติบโตทางด้านเศรษฐกิจในประเทศโดยรวมดีขึ้น

1.6.3 ใช้ในการพิจารณาประกอบการตัดสินใจในการลงทุนการศึกษาวิเคราะห์เชิงลึกในธุรกิจที่อยู่ในความสนใจและเรื่องที่เกี่ยวข้อง

## บทที่ 2

### สรุปข้อมูลที่สำคัญ

#### 2.1 ข้อมูลทั่วไปของสถานประกอบการธุรกิจ ทางการค้าและธุรกิจทางการบริการ

##### 2.1.1 จำนวนสถานประกอบการ

การจัดทำโครงการสำมะโนธุรกิจและอุตสาหกรรม พ.ศ.2555 ผลที่ได้จากการเก็บรวบรวมข้อมูลสถานประกอบการธุรกิจทางการค้าและธุรกิจทางการบริการ พบว่า มีจำนวนสถานประกอบการทั้งสิ้น 20,528 แห่ง

##### 2.1.2 ขนาดของสถานประกอบการ

เมื่อพิจารณาตามลักษณะขนาดของสถานประกอบการ พบว่า สถานประกอบการขนาดเล็กที่มีคนทำงาน 1-15 คนมีจำนวน 20,299 แห่ง หรือร้อยละ 98.9 รองลงมาได้แก่สถานประกอบการที่มีคนทำงาน 16-25 คน มีจำนวน 121 แห่ง หรือร้อยละ 0.6 สถานประกอบการที่มีคนทำงาน 31-50 คนและ 51-200 คนมีสถานประกอบการจำนวน 40 แห่ง และ 36 แห่ง ตามลำดับ ในขณะที่สถานประกอบการขนาดใหญ่ที่มีคนทำงานมากกว่า 200 คน มีสัดส่วนเพียงเล็กน้อย (ตาราง ก.)

##### 2.1.3 รูปแบบการจัดตั้งตามกฎหมาย

สถานประกอบการธุรกิจส่วนใหญ่ ร้อยละ 94.5 มีการจัดตั้งในรูปแบบที่เป็นส่วนบุคคล รองลงมาเป็นบริษัทจำกัด บริษัทจำกัด(มหาชน) และห้างหุ้นส่วนจำกัด ห้างหุ้นส่วนสามัญนิติบุคคล มีสัดส่วนประมาณร้อยละ 4.1 และ 1.2 ตามลำดับ สำหรับสถานประกอบการที่มีรูปแบบการจัดตั้งเป็นส่วน

ราชการ รัฐวิสาหกิจ สหกรณ์และอื่นๆ มีเพียงร้อยละ 0.2 (ตาราง ก.)

##### 2.1.4 รูปแบบการจัดตั้งทางเศรษฐกิจ

รูปแบบการจัดตั้งทางเศรษฐกิจของสถานประกอบการในจังหวัดราชบุรี พบว่า ส่วนใหญ่เป็นสำนักงานแห่งเดียวมีจำนวน 19,745 แห่ง หรือ ร้อยละ 96.2 รองลงมาเป็นสำนักงานสาขามีจำนวน 533 แห่ง หรือร้อยละ 2.6 และสำนักงานใหญ่มีเพียง 250 แห่ง หรือร้อยละ 1.2 (ตาราง ก.)

##### 2.1.5 ระยะเวลาในการดำเนินงาน

สำหรับระยะเวลาในการดำเนินงานของสถานประกอบการธุรกิจ ในจังหวัดราชบุรี พบว่า ระยะเวลาในการดำเนินงานน้อยกว่า 5 ปี มีจำนวน 6,857 แห่ง หรือร้อยละ 33.4 รองลงมาเป็น สถานประกอบการที่มีระยะเวลาในการดำเนินงาน 10-19 ปี และ 5-9 ปี มีจำนวน 5,757 แห่ง และ 4,548 แห่ง หรือร้อยละ 28.0 และ 22.2 ตามลำดับ สำหรับสถานประกอบการธุรกิจที่มีระยะเวลาในการดำเนินงานตั้งแต่ 20-29 ปีมีจำนวนสถานประกอบการ 1,826 แห่ง หรือร้อยละ 8.9 และสถานประกอบการที่มีระยะเวลาดำเนินการตั้งแต่ 30 ปีขึ้นไป มีจำนวน 1,540 แห่งหรือประมาณร้อยละ 7.5 (ตาราง ก.)

ตาราง ก จำนวนและร้อยละของสถานประกอบการธุรกิจฯ จำแนกตามลักษณะของสถานประกอบการ และทุนจดทะเบียน

| ลักษณะของสถานประกอบการ                       | จำนวน         | ร้อยละ       |
|--|---------------|--------------|
| <b>รวม</b>                                   | <b>20,528</b> | <b>100.0</b> |
| <b>ขนาดของสถานประกอบการ</b>                  |               |              |
| 1 – 15 คน                                    | 20,299        | 98.9         |
| 16 – 25 คน                                   | 121           | 0.6          |
| 26 – 30 คน                                   | 28            | 0.1          |
| 31 – 50 คน                                   | 40            | 0.2          |
| 51 – 200 คน                                  | 36            | 0.2          |
| มากกว่า 200 คน                               | 4             | 0.0          |
| <b>รูปแบบการจัดตั้งตามกฎหมาย</b>             |               |              |
| ส่วนบุคคล                                    | 19,400        | 94.5         |
| ห้างหุ้นส่วนจำกัด ห้างหุ้นส่วนสามัญนิติบุคคล | 238           | 1.2          |
| บริษัทจำกัด บริษัทจำกัด (มหาชน)              | 838           | 4.1          |
| ส่วนราชการ รัฐวิสาหกิจ สหกรณ์ อื่น ๆ         | 52            | 0.2          |
| <b>รูปแบบการจัดตั้งทางเศรษฐกิจ</b>           |               |              |
| สำนักงานแห่งเดียว                            | 19,745        | 96.2         |
| สำนักงานใหญ่                                 | 250           | 1.2          |
| สำนักงานสาขา                                 | 533           | 2.6          |
| <b>ระยะเวลาในการดำเนินกิจการ</b>             |               |              |
| น้อยกว่า 5 ปี                                | 6,857         | 33.4         |
| 5 – 9 ปี                                     | 4,548         | 22.2         |
| 10 – 19 ปี                                   | 5,757         | 28.0         |
| 20 – 29 ปี                                   | 1,826         | 8.9          |
| ตั้งแต่ 30 ปีขึ้นไป                          | 1,540         | 7.5          |

## 2.1.6 หมวดย่อยธุรกิจ

เมื่อพิจารณาจำนวนสถานประกอบการจำแนก ตามหมวดธุรกิจในตาราง ค. แสดงให้เห็นว่าสถานประกอบการธุรกิจฯใน จังหวัดราชบุรี ส่วนใหญ่หรือร้อยละ 44.6 ประกอบธุรกิจขายปลีก (ยกเว้นยานยนต์และ จักรยานยนต์) รองลงมาประกอบธุรกิจการ

บริการอาหารและเครื่องดื่ม ร้อยละ 17.2 ธุรกิจการขาย ส่งและการขายปลีก การซ่อมแซมยานยนต์และ จักรยานยนต์ และ กิจกรรมการบริการบุคคลส่วนอื่น ๆ มี ประมาณร้อยละ 11.5 และ 10.3 ตามลำดับ สำหรับ ธุรกิจหมวดอื่นๆนอกเหนือจากที่กล่าวมาข้างต้น แต่ละ หมวดมีสัดส่วนน้อยกว่าร้อยละ 4.1

### ตาราง ข จำนวนและร้อยละของสถานประกอบการธุรกิจฯ จำแนกตามหมวดย่อยธุรกิจ

| หมวดย่อยธุรกิจ  | จำนวน  | ร้อยละ |
|---|--------|--------|
| รวม   | 20,528 | 100.0  |
| การขายส่งและการขายปลีก การซ่อมยานยนต์ และจักรยานยนต์  | 2,364  | 11.5   |
| การขายส่ง (ยกเว้นยานยนต์และจักรยานยนต์)   | 851    | 4.1    |
| การขายปลีก (ยกเว้นยานยนต์และจักรยานยนต์)  | 9,152  | 44.6   |
| ที่พักแรม   | 161    | 0.8    |
| การบริการอาหารและเครื่องดื่ม  | 3,533  | 17.2   |
| ข้อมูลข่าวสาร และการสื่อสาร   | 36     | 0.2    |
| กิจกรรมอสังหาริมทรัพย์  | 705    | 3.4    |
| กิจกรรมทางกฎหมายและการบัญชี และกิจกรรมของสำนักงานใหญ่และการบริการให้คำปรึกษาด้านการบริหารจัดการ                       | 69     | 0.3    |
| กิจกรรมด้านสถาปัตยกรรมและวิศวกรรม รวมถึงการทดสอบ และการวิเคราะห์ทางเทคนิค   | 25     | 0.1    |
| การวิจัยและพัฒนาเชิงวิทยาศาสตร์ และการโฆษณาและการวิจัยตลาด  | 52     | 0.3    |
| กิจกรรมทางวิชาชีพ วิทยาศาสตร์ และเทคนิคอื่นๆ  | 75     | 0.4    |
| กิจกรรมการให้เช่า การจ้างงาน และกิจกรรมของตัวแทนธุรกิจท่องเที่ยว การจัดหาเที่ยวการบริการสำรอง และกิจกรรมที่เกี่ยวข้อง | 186    | 0.9    |
| การบริการรักษาความปลอดภัยและการสืบสวน และกิจกรรมการบริการสำหรับอาคารและภูมิทัศน์                                      | 13     | 0.1    |
| การบริการด้านการบริหารและสนับสนุนการดำเนินงานของสำนักงาน และกิจกรรมอื่นๆ ที่สนับสนุนทางธุรกิจ                         | 107    | 0.5    |
| กิจกรรมการสร้างสรรค์ศิลปะและความบันเทิง   | 201    | 1.0    |
| กิจกรรมการพนันและการเสี่ยงโชค   | 11     | 0.1    |
| กิจกรรมด้านการกีฬา ความบันเทิง และการนันทนาการ  | 382    | 1.9    |
| การซ่อมคอมพิวเตอร์และของใช้ส่วนบุคคลและของใช้ในครัวเรือน  | 492    | 2.4    |
| กิจกรรมบริการส่วนบุคคลอื่นๆ   | 2,113  | 10.3   |

## 2.2 ข้อมูลสถิติที่สำคัญจำแนกตามขนาดของสถานประกอบการ และหมวดย่อยธุรกิจ

### 2.2.1 คนทำงานและค่าตอบแทนแรงงาน

#### 1) จำนวนคนทำงาน

ข้อมูลจำนวนคนทำงานจากตาราง ค. แสดงให้เห็นว่า ในปี 2555 มีคนทำงานในสถานประกอบการธุรกิจในจังหวัดราชบุรีทั้งสิ้น 64,423 คน ส่วนใหญ่เป็นคนทำงานที่ปฏิบัติงานอยู่ในสถานประกอบการที่มีคนทำงาน 1-15 คน จำนวน 53,696 คน หรือร้อยละ 83.4

เมื่อพิจารณาตามหมวดธุรกิจพบว่า ส่วนใหญ่เป็นคนทำงานที่ปฏิบัติงานอยู่ในธุรกิจการขายปลีก (ยกเว้นยานยนต์และจักรยายนยนต์) จำนวน 24,479 คน หรือร้อยละ 38.0 รองลงมาเป็นผู้ปฏิบัติงานในธุรกิจการบริการอาหารและเครื่องดื่ม ประมาณร้อยละ 24.0 ส่วนธุรกิจการขายส่งและการขายปลีก การซ่อมยานยนต์และจักรยายนยนต์ และการขายส่ง (ยกเว้นยานยนต์และจักรยายนยนต์) มีสัดส่วนของคนทำงาน ประมาณร้อยละ 14.0 และร้อยละ 6.5 ตามลำดับ สำหรับธุรกิจหมวดอื่นๆ นอกจากที่กล่าวข้างต้นแต่ละหมวด มีสัดส่วนของคนทำงานต่ำกว่าร้อยละ 4.5

#### 2) จำนวนลูกจ้าง

ด้านการจ้างงาน พบว่า มีจำนวนลูกจ้างปฏิบัติงานอยู่ในสถานประกอบการทั้งสิ้น 32,459 คน โดยประมาณสองในสามของลูกจ้าง (ประมาณ 22,006 คน หรือ ร้อยละ 67.8) ปฏิบัติงานอยู่ในสถานประกอบการที่มีคนทำงาน 1-15 คน

สำหรับการจ้างงานในแต่ละหมวดธุรกิจพบว่า มีลูกจ้างปฏิบัติงานอยู่ในธุรกิจการบริการอาหารและเครื่องดื่มมากที่สุด ประมาณร้อยละ 29.9 รองลงมาเป็นลูกจ้างที่ปฏิบัติงานอยู่ในธุรกิจการขายปลีก (ยกเว้นยานยนต์และจักรยายนยนต์) และ การขายส่งและการขายปลีกการซ่อมยานยนต์และจักรยายนยนต์ ประมาณร้อยละ 28.6 และร้อยละ 15.9 ตามลำดับ ธุรกิจการ

ขายส่ง (ยกเว้นยานยนต์และจักรยายนต์) มีประมาณร้อยละ 8.4 สำหรับสถานประกอบการในหมวดอื่นๆ นอกเหนือจากที่กล่าวข้างต้น แต่ละหมวดมีสัดส่วนของลูกจ้างต่ำกว่า ร้อยละ 5.0

#### 3) ค่าตอบแทนแรงงาน

ลูกจ้างที่ปฏิบัติงานในสถานประกอบการธุรกิจในจังหวัดราชบุรี ได้รับค่าตอบแทนแรงงานรวมทั้งสิ้นประมาณ 2.9 พันล้านบาท หรือโดยเฉลี่ย 89,508 บาท ต่อคนต่อปี โดยลูกจ้างที่ปฏิบัติงานอยู่ในสถานประกอบการขนาด 51-200 คนได้รับค่าตอบแทนแรงงานเฉลี่ยต่อคนต่อปีสูงสุดคือ 115,245 บาท รองลงมาคือ สถานประกอบการที่มีคนทำงาน 31-50 คนได้รับค่าตอบแทนแรงงานเฉลี่ยต่อคนต่อปี 109,623 บาท สำหรับลูกจ้างที่ปฏิบัติงานในกิจการที่มีคนทำงาน 1-15 คนได้รับค่าตอบแทนแรงงานเฉลี่ยต่ำสุด 84,765 บาทต่อปี

เมื่อพิจารณาตามหมวด พบว่า ลูกจ้างที่ปฏิบัติงานในธุรกิจกิจกรรมการพนันและการเสี่ยงโชค ได้ค่าตอบแทนแรงงานเฉลี่ยต่อคนต่อปีสูงสุด คือ 123,750 บาท รองลงมาได้แก่ ลูกจ้างที่ปฏิบัติงานในธุรกิจกิจกรรมอสังหาริมทรัพย์ ได้รับค่าตอบแทนแรงงานเฉลี่ยต่อคนต่อปี 119,939 บาท สำหรับลูกจ้างในธุรกิจกิจกรรมทางกฎหมายและการบัญชี และกิจกรรมของสำนักงานใหญ่ และการบริการให้คำปรึกษาด้านการบริหารจัดการ ได้รับค่าตอบแทนเฉลี่ย ต่อคนต่อปี 110,869 บาท ส่วนลูกจ้างที่ปฏิบัติงานในธุรกิจกิจกรรมการสร้างสรรค์ ศิลปะและความบันเทิง ได้รับค่าตอบแทนแรงงานเฉลี่ยต่อคนต่อปีต่ำสุดคือ 23,536 บาท



ตาราง ค จำนวนและร้อยละของคนทำงาน ลูกจ้าง และค่าตอบแทนแรงงาน จำแนกตามขนาดของสถานประกอบการ และหมวดย่อยธุรกิจ

| ขนาดของสถานประกอบการ/<br>หมวดย่อยธุรกิจ   | จำนวน<br>สถาน-<br>ประกอบการ | คนทำงาน       |              | ลูกจ้าง       |              | ค่าตอบแทนแรงงาน    |                               |
|---|-----------------------------|---------------|--------------|---------------|--------------|--------------------|-------------------------------|
|   |                             | จำนวน         | ร้อยละ       | จำนวน         | ร้อยละ       | มูลค่า<br>(พันบาท) | เฉลี่ยต่อ<br>คนต่อปี<br>(บาท) |
| <b>รวม</b>  | <b>20,528</b>               | <b>64,423</b> | <b>100.0</b> | <b>32,459</b> | <b>100.0</b> | <b>2,905,341.2</b> | <b>89,508.0</b>               |
| <b>ขนาดของสถานประกอบการ</b>   |                             |               |              |               |              |                    |                               |
| 1 – 15 คน   | 20,299                      | 53,696        | 83.4         | 22,006        | 67.8         | 1,865,140.9        | 84,756.0                      |
| 16 – 25 คน  | 121                         | 2,327         | 3.7          | 2,177         | 6.7          | 205,749.8          | 94,510.7                      |
| 26 – 30 คน  | 28                          | 785           | 1.0          | 727           | 2.2          | 63,066.6           | 86,749.1                      |
| 31 – 50 คน  | 40                          | 1,473         | 2.3          | 1,425         | 4.4          | 156,212.7          | 109,622.9                     |
| 51 – 200 คน   | 36                          | 3,162         | 4.9          | 3,143         | 9.7          | 362,213.9          | 115,244.6                     |
| มากกว่า 200 คน  | 4                           | 2,980         | 4.7          | 2,980         | 9.2          | 252,957.3          | 84,885.0                      |
| <b>หมวดย่อยธุรกิจ</b>   |                             |               |              |               |              |                    |                               |
| การขายส่งและการขายปลีก การซ่อมยานยนต์ และจักรยานยนต์  | 2,364                       | 8,675         | 14.0         | 5,161         | 15.9         | 562,549.5          | 109,000.1                     |
| การขายส่ง (ยกเว้นยานยนต์และจักรยานยนต์)   | 851                         | 4,211         | 6.5          | 2,718         | 8.4          | 239,468.2          | 88,104.6                      |
| การขายปลีก (ยกเว้นยานยนต์และจักรยานยนต์)  | 9,152                       | 24,479        | 38.0         | 9,292         | 28.6         | 939,485.4          | 101,106.9                     |
| ที่พักแรม   | 161                         | 1,839         | 2.8          | 1,623         | 5.0          | 125,995.1          | 77,631.0                      |
| การบริการอาหารและเครื่องดื่ม  | 3,533                       | 15,465        | 24.0         | 9,713         | 29.9         | 778,491.1          | 80,149.4                      |
| ข้อมูลข่าวสาร และการสื่อสาร   | 36                          | 167           | 0.2          | 110           | 0.4          | 6,559.4            | 59,630.9                      |
| กิจกรรมอสังหาริมทรัพย์  | 705                         | 1,294         | 2.0          | 381           | 1.2          | 45,696.6           | 119,938.6                     |
| กิจกรรมทางกฎหมายและการบัญชี และกิจกรรมของสำนักงานใหญ่<br>และการบริการให้คำปรึกษาด้านการบริหารจัดการ                             | 69                          | 167           | 0.2          | 78            | 0.2          | 8,647.8            | 110,869.2                     |
| กิจกรรมด้านสถาปัตยกรรมและวิศวกรรม รวมถึงการ ทดสอบ<br>และการวิเคราะห์ทางเทคนิค   | 25                          | 73            | 0.1          | 30            | 0.1          | 2,529.5            | 84,316.7                      |
| การวิจัยและพัฒนาเชิงวิทยาศาสตร์ และการโฆษณาและการวิจัย<br>ตลาด  | 52                          | 144           | 0.2          | 77            | 0.2          | 7,876.7            | 102,294.8                     |
| กิจกรรมทางวิชาชีพ วิทยาศาสตร์ และเทคนิคอื่นๆ  | 75                          | 197           | 0.3          | 56            | 0.2          | 4,365.4            | 77,953.6                      |
| กิจกรรมการให้เช่า การจ้างงาน และกิจกรรมของตัวแทนธุรกิจ<br>ท่องเที่ยว การจัดงานเที่ยว การบริการสำรอง และกิจกรรมที่<br>เกี่ยวข้อง | 186                         | 719           | 1.0          | 429           | 1.3          | 29,373.5           | 68,469.7                      |
| การบริการรักษาความปลอดภัยและการสืบสวน และกิจกรรมการ<br>บริการสำหรับอาคารและภูมิทัศน์  | 13                          | 234           | 0.3          | 203           | 0.6          | 13,841.5           | 68,184.7                      |
| การบริการด้านการบริหารและสนับสนุนการดำเนินงาน<br>ของสำนักงาน และกิจกรรมอื่นๆ ที่สนับสนุนทางธุรกิจ                               | 107                         | 306           | 0.4          | 155           | 0.5          | 14,597.9           | 94,180.0                      |
| กิจกรรมการสร้างสรรค์ศิลปะและความบันเทิง   | 201                         | 1,758         | 2.7          | 1,208         | 3.7          | 28,431.0           | 23,535.6                      |
| กิจกรรมการพนันและการเสี่ยงโชค   | 11                          | 21            | 0.0          | 4             | 0.0          | 495.0              | 123,750.0                     |
| กิจกรรมด้านการกีฬา ความบันเทิง และการนันทนาการ  | 382                         | 1,084         | 1.7          | 551           | 1.7          | 41,539.5           | 75,389.3                      |
| การซ่อมคอมพิวเตอร์และของใช้ส่วนบุคคลและของใช้ในครัวเรือน  | 492                         | 694           | 1.1          | 101           | 0.3          | 9,745.6            | 96,491.1                      |
| กิจกรรมบริการส่วนบุคคลอื่นๆ   | 2,113                       | 2,895         | 4.5          | 569           | 1.8          | 45,652.8           | 80,233.4                      |

## 2.2.2 รายได้จากการดำเนินงาน

### ค่าใช้จ่ายชั้นกลางและมูลค่าเพิ่ม

เมื่อพิจารณารายรับ ค่าใช้จ่ายชั้นกลาง และมูลค่าเพิ่มของสถานประกอบการธุรกิจในจังหวัดราชบุรี พบว่า มีมูลค่ารายรับรวมทั้งสิ้นประมาณ 65.0 พันล้านบาท ค่าใช้จ่ายชั้นกลางประมาณ 48.7 พันล้านบาท และมูลค่าเพิ่มรวมทั้งสิ้น 16.4 พันล้านบาท โดยมูลค่าเพิ่มมีสัดส่วนประมาณร้อยละ 25.2 ของรายรับ ซึ่งหากพิจารณาตามขนาดของสถานประกอบการ พบว่า สถานประกอบการที่มีคนทำงาน 1-15 คน มีรายรับ ค่าใช้จ่ายชั้นกลาง และมูลค่าเพิ่มสูงสุดคือประมาณร้อยละ 59.8 ร้อยละ 55.1 และร้อยละ 73.8 ตามลำดับ นอกจากนี้สถานประกอบการที่มีคนทำงาน 1-15 คน ยังมีมูลค่าเพิ่มต่อรายรับจากการดำเนินการสูงที่สุดประมาณร้อยละ 31.1

ในธุรกิจแต่ละประเภทนั้น พบว่า รายรับ และค่าใช้จ่ายชั้นกลาง ส่วนใหญ่มาจากการดำเนินธุรกิจการขายปลีก (ยกเว้นยานยนต์และจักรยายนต์) มีสัดส่วนประมาณร้อยละ 50.5 และร้อยละ 53.6 ตามลำดับ รองลงมาคือธุรกิจการขายส่งและการขายปลีก การซ่อมยานยนต์และจักรยายนต์ มีสัดส่วนของรายรับและค่าใช้จ่ายชั้นกลางประมาณร้อยละ 23.5 และร้อยละ 25.1 ตามลำดับ ส่วนธุรกิจการบริการอาหารและเครื่องดื่ม และการขายส่ง (ยกเว้นยานยนต์และจักรยายนต์) รายรับประมาณร้อยละ 11.8 และ 9.9 ตามลำดับ ส่วนค่าใช้จ่ายชั้นกลางมีสัดส่วนประมาณร้อยละ 8.7 และร้อยละ 10.4 ตามลำดับ สำหรับมูลค่าเพิ่มส่วนใหญ่มาจากธุรกิจการขายปลีก

(ยกเว้นยานยนต์และจักรยายนต์) มีสัดส่วนประมาณร้อยละ 41.2 รองลงมาคือธุรกิจการบริการอาหารและเครื่องดื่ม ร้อยละ 21.1 ส่วนธุรกิจการขายส่งและการขายปลีก การซ่อมยานยนต์และจักรยายนต์ และธุรกิจการขายส่ง (ยกเว้นยานยนต์และจักรยายนต์) มีสัดส่วนประมาณร้อยละ 18.7 และร้อยละ 8.5 ตามลำดับ ส่วนธุรกิจประเภทอื่นๆ แต่ละหมวดมีสัดส่วนของ รายรับ ค่าใช้จ่ายชั้นกลาง และมูลค่าเพิ่มต่ำกว่า ร้อยละ 2.2

หากเปรียบเทียบมูลค่าเพิ่มต่อรายรับในธุรกิจแต่ละประเภท พบว่า สถานประกอบการที่ดำเนินธุรกิจกิจกรรมด้านสถาปัตยกรรมและวิศวกรรม รวมถึงการทดสอบ และการวิเคราะห์ทางเทคนิค มีสัดส่วนของมูลค่าเพิ่มต่อรายรับสูงที่สุดคือประมาณร้อยละ 83.0 รองลงมาคือธุรกิจกิจกรรมการสร้างสรรค์ศิลปะและความบันเทิง และธุรกิจกิจกรรมการให้เช่า การจ้างงาน และกิจกรรมของตัวแทนธุรกิจท่องเที่ยว การจัดนำเที่ยว การบริการสำรอง และกิจกรรมที่เกี่ยวข้อง ประมาณร้อยละ 80.3 และร้อยละ 77.1 ตามลำดับ สำหรับธุรกิจกิจกรรมการพนันและการเสี่ยงโชค มีสัดส่วนมูลค่าเพิ่มต่อรายรับต่ำที่สุดประมาณร้อยละ 18.0 (ตาราง ง.)

ตาราง ง รายได้จากการดำเนินงาน ค่าใช้จ่ายชั้นกลาง มูลค่าเพิ่มและมูลค่าเพิ่มต่อรายรับ จำแนกตามขนาดของสถานประกอบการและหมวดย่อยธุรกิจ

(หน่วย : พันบาท)

| ขนาดของสถานประกอบการ/<br>หมวดย่อยธุรกิจ   | รายได้จากการดำเนินงาน |              | ค่าใช้จ่ายชั้นกลาง  |              | มูลค่าเพิ่ม         |              | มูลค่าเพิ่มต่อรายได้จากการดำเนินงาน (ร้อยละ) |
|---|-----------------------|--------------|---------------------|--------------|---------------------|--------------|--|
|   | มูลค่า (พันบาท)       | ร้อยละ       | มูลค่า (พันบาท)     | ร้อยละ       | มูลค่า (พันบาท)     | ร้อยละ       |  |
| <b>รวม</b>  | <b>65,036,017.5</b>   | <b>100.0</b> | <b>48,664,206.8</b> | <b>100.0</b> | <b>16,371,810.6</b> | <b>100.0</b> | <b>25.2</b>                                  |
| <b>ขนาดของสถานประกอบการ</b>   |                       |              |                     |              |                     |              |  |
| 1 – 15 คน   | 38,889,188.5          | 59.8         | 26,804,921.2        | 55.1         | 12,084,267.3        | 73.8         | 31.1   |
| 16 – 25 คน  | 5,860,837.7           | 9.0          | 4,845,393.9         | 10.0         | 1,015,443.8         | 6.2          | 17.3   |
| 26 – 30 คน  | 1,715,758.8           | 2.6          | 1,351,517.4         | 2.8          | 364,241.4           | 2.2          | 21.2   |
| 31 – 50 คน  | 4,171,425.7           | 6.4          | 3,276,567.0         | 6.7          | 894,858.6           | 5.5          | 21.5   |
| 51 – 200 คน   | 9,114,042.1           | 14.0         | 7,561,172.0         | 15.5         | 1,552,870.0         | 9.5          | 17.0   |
| มากกว่า 200 คน  | 5,284,764.7           | 8.1          | 4,824,635.3         | 9.9          | 460,129.5           | 2.8          | 8.7  |
| <b>หมวดย่อยธุรกิจ</b>   |                       |              |                     |              |                     |              |  |
| การขายส่งและการขายปลีก การซ่อมยานยนต์ และจักรยานยนต์  | 15,259,188.6          | 23.5         | 12,204,903.8        | 25.1         | 3,054,285.1         | 18.7         | 20.0   |
| การขายส่ง (ยกเว้นยานยนต์และจักรยานยนต์)   | 6,430,450.8           | 9.9          | 5,039,277.9         | 10.4         | 1,391,172.9         | 8.5          | 21.6   |
| การขายปลีก (ยกเว้นยานยนต์และจักรยานยนต์)  | 32,841,866.1          | 50.5         | 26,104,853.5        | 53.6         | 6,737,012.6         | 41.2         | 20.5   |
| ที่พักแรม   | 533,983.6             | 0.8          | 168,825.1           | 0.4          | 365,158.5           | 2.2          | 68.4   |
| การบริการอาหารและเครื่องดื่ม  | 7,696,832.4           | 11.8         | 4,250,291.3         | 8.7          | 3,446,541.1         | 21.1         | 44.7   |
| ข้อมูลข่าวสาร และการสื่อสาร   | 47,034.1              | 0.1          | 23,268.2            | 0.1          | 23,765.9            | 0.2          | 50.5   |
| กิจกรรมอสังหาริมทรัพย์  | 461,375.4             | 0.7          | 119,774.7           | 0.3          | 341,600.8           | 2.1          | 74.0   |
| กิจกรรมทางกฎหมาย และการบัญชี และกิจกรรมของสำนักงานใหญ่ และการบริการให้คำปรึกษาด้านการบริหารจัดการ                       | 39,257.7              | 0.1          | 11,470.6            | 0            | 27,787.1            | 0.2          | 70.8   |
| กิจกรรมด้านสถาปัตยกรรมและวิศวกรรม รวมถึงการทดสอบ และการวิเคราะห์ทางเทคนิค   | 23,718.7              | 0            | 4,044.9             | 0            | 19,673.8            | 0.1          | 83.0   |
| การวิจัยและพัฒนาเชิงวิทยาศาสตร์ และการโฆษณาและการวิจัยตลาด  | 73,732.2              | 0.1          | 29,478.6            | 0.1          | 44,253.6            | 0.3          | 60.0   |
| กิจกรรมทางวิชาชีพ วิทยาศาสตร์ และเทคนิคอื่นๆ  | 41,287.4              | 0.1          | 19,444.9            | 0            | 21,842.5            | 0.1          | 52.9   |
| กิจกรรมการให้เช่า การจ้างงาน และกิจกรรมของตัวแทนธุรกิจท่องเที่ยว การจัดงานเที่ยว การบริการสำรอง และกิจกรรมที่เกี่ยวข้อง | 103,752.0             | 0.2          | 23,758.2            | 0.1          | 79,993.8            | 0.5          | 77.1   |
| การบริการรักษาความปลอดภัยและการสืบสวน และกิจกรรมการบริการสำหรับอาคารและภูมิทัศน์  | 32,711.3              | 0.1          | 11,830.4            | 0            | 20,880.9            | 0.1          | 63.8   |
| การบริการด้านการบริหารและสนับสนุนการดำเนินงาน   | 110,394.4             | 0.2          | 27,157.1            | 0.1          | 83,237.3            | 0.5          | 75.4   |
| กิจกรรมการสร้างสรรค์ศิลปะและความบันเทิง   | 92,383.7              | 0.2          | 18,234.5            | 0.0          | 74,149.2            | 0.5          | 80.3   |
| กิจกรรมการพนันและการเสี่ยงโชค   | 56,216.5              | 0.1          | 46,076.7            | 0.1          | 10,139.7            | 0.1          | 18.0   |
| กิจกรรมด้านการกีฬา ความบันเทิง และการนันทนาการ  | 328,189.4             | 0.5          | 112,912.3           | 0.2          | 215,277.0           | 1.3          | 65.6   |
| การซ่อมคอมพิวเตอร์และของใช้ส่วนบุคคลและของใช้ในครัวเรือน  | 190,384.6             | 0.3          | 115,344.3           | 0.2          | 75,040.2            | 0.1          | 39.4   |
| กิจกรรมบริการส่วนบุคคลอื่นๆ   | 673,258.4             | 1.0          | 333,259.8           | 0.7          | 339,998.6           | 2.1          | 50.5   |

### 2.2.3 รายได้จากการดำเนินงานและ

#### มูลค่าเพิ่มเฉลี่ยต่อสถานประกอบการ

จากตาราง จ. แสดงให้เห็นว่า สถานประกอบการธุรกิจในจังหวัดราชบุรี มีรายรับและมูลค่าเฉลี่ยต่อสถานประกอบการประมาณ 3.2 ล้านบาท และ 797,600 บาท ตามลำดับ หากพิจารณาตามขนาดของสถานประกอบการพบว่า สถานประกอบการที่มีคนทำงานมากกว่า 200 คน มีรายรับและมูลค่าเพิ่มเฉลี่ยต่อสถานประกอบการสูงที่สุดคือประมาณ 1.3 พันล้านบาท และ 115.0 ล้านบาท ตามลำดับ ในขณะที่สถานประกอบการที่มีคนงานทำงาน 1-5 คน มีรายรับและมูลค่าเพิ่มเฉลี่ยต่อสถานประกอบการต่ำสุดคือประมาณ 1.9 ล้านบาท และ 595,400 บาท ตามลำดับ

เมื่อพิจารณาตามหมวดธุรกิจ พบว่า ธุรกิจ *การขายส่ง (ยกเว้นยานยนต์และจักรยานยนต์)* มีรายรับต่อสถานประกอบการสูงที่สุด ประมาณ 7.5 ล้านบาท ในขณะที่ธุรกิจที่ *พักโรงแรม* มีมูลค่าเพิ่มเฉลี่ยต่อสถานประกอบการสูงที่สุด ประมาณ 2.3 ล้านบาท รองลงมาคือธุรกิจ *การขายส่งและการขายปลีก การซ่อมยานยนต์และจักรยานยนต์* มีรายรับเฉลี่ยต่อสถานประกอบการ ประมาณ 6.5 ล้านบาท ในขณะที่ธุรกิจ *การขายส่ง (ยกเว้นยานยนต์และจักรยานยนต์)* มีมูลค่าเพิ่มเฉลี่ยต่อสถานประกอบการประมาณ 1.6 ล้านบาท สำหรับธุรกิจ *กิจกรรมบริการส่วนอื่นๆ* มีรายรับเฉลี่ยต่อสถานประกอบการต่ำที่สุดคือ 318,600 บาท ส่วนธุรกิจ *การซ่อมคอมพิวเตอร์และของใช้ส่วนบุคคลและ*

*ของใช้ในครัวเรือน* มีมูลค่าเพิ่มเฉลี่ยต่อสถานประกอบการต่ำที่สุดคือ 152,500 บาท ตามลำดับ

### 2.2.4 รายได้จากการดำเนินงาน และ

#### มูลค่าเพิ่มเฉลี่ยต่อคนทำงาน

สำหรับรายรับและมูลค่าเพิ่มเฉลี่ยต่อคนทำงานนั้น พบว่า สถานประกอบการธุรกิจในจังหวัดราชบุรี มีรายรับและมูลค่าเพิ่มเฉลี่ยต่อคนทำงานประมาณ 1.0 ล้านบาท และ 254,100 บาท ตามลำดับ โดยสถานประกอบการที่มีคนงาน 51-200 คน มีรายรับเฉลี่ยต่อคนทำงานสูงสุดประมาณ 3 ล้านบาท และสถานประกอบการที่มีคนทำงาน 31-50 คน มีมูลค่าเพิ่มเฉลี่ยต่อคนทำงานสูงสุดประมาณ 607,500 บาท ในขณะที่สถานประกอบการที่มีคนทำงาน 1-5 คน มีรายรับเฉลี่ยต่อคนงานต่ำที่สุด คือ 724,300 บาท และสถานประกอบการที่มีคนทำงานมากกว่า 200 คน มีมูลค่าเพิ่มเฉลี่ยต่อคนงานต่ำสุด คือ 154,400 บาท ตามลำดับ

ด้านรายรับและมูลค่าเพิ่มเฉลี่ยต่อคนทำงานในแต่ละหมวดธุรกิจ พบว่า ธุรกิจ *กิจกรรมการพนันและการเสี่ยงโชค* มีรายรับและมูลค่าเพิ่มเฉลี่ยต่อคนทำงานสูงสุดประมาณ 2.7 ล้านบาท และ 482,900 บาท ตามลำดับ ส่วนธุรกิจที่ดำเนิน *กิจกรรมการสร้างสรรค์ศิลปะและความบันเทิง* มีรายรับและมูลค่าเพิ่มเฉลี่ยต่อคนงานต่ำที่สุดคือ 52,600 บาท และ 42,200 บาท ตามลำดับ

ตาราง จ รายได้จากการดำเนินงานและมูลค่าเพิ่มเฉลี่ยต่อสถานประกอบการ และต่อคนทำงาน จำแนกตามขนาดของสถานประกอบการ และหมวดย่อยธุรกิจ

(หน่วย : พันบาท)

| ขนาดของสถานประกอบการ/<br>หมวดย่อยธุรกิจ  | รายได้จากการดำเนินงานเฉลี่ย |            | มูลค่าเพิ่มเฉลี่ย     |            |
|--|-----------------------------|------------|-----------------------|------------|
|  | ต่อสถาน-<br>ประกอบการ       | ต่อคนทำงาน | ต่อสถาน-<br>ประกอบการ | ต่อคนทำงาน |
| รวม  | 3,168.2                     | 1,009.5    | 797.6                 | 254.1      |
| 1 - 15 คน  | 1,915.8                     | 724.3      | 595.4                 | 1225.1     |
| 16 - 25 คน   | 48,436.7                    | 2,518.6    | 8,392.1               | 436.4      |
| 26 - 30 คน   | 61,277.1                    | 2,185.7    | 13,008.7              | 464.0      |
| 31 - 50 คน   | 104,285.6                   | 2,832.0    | 22,371.5              | 607.5      |
| 51 - 200 คน  | 253,167.8                   | 2,882.4    | 43,135.3              | 491.1      |
| มากกว่า 200 คน   | 1,321,191.2                 | 1,773.4    | 115,032.4             | 154.4      |
| <b>หน่วยย่อยธุรกิจ</b>   |                             |            |                       |            |
| การขายส่งและการขายปลีก การซ่อมยานยนต์ และจักรยานยนต์   | 6,454.8                     | 1,759.0    | 1,292.0               | 352.1      |
| การขายส่ง (ยกเว้นยานยนต์และจักรยานยนต์)  | 7,556.3                     | 1,527.1    | 1,634.8               | 330.4      |
| การขายปลีก(ยกเว้นยานยนต์และจักรยานยนต์)  | 3,588.5                     | 1,341.6    | 736.1                 | 275.3      |
| ที่พักโรงแรม   | 3,316.7                     | 290.4      | 2,268.1               | 198.6      |
| การบริการอาหารและเครื่องดื่ม   | 2,178.6                     | 497.7      | 975.5                 | 222.9      |
| ข้อมูลข่าวสาร และการสื่อสาร  | 1,306.5                     | 281.6      | 660.2                 | 142.3      |
| กิจกรรมอสังหาริมทรัพย์   | 654.4                       | 356.6      | 484.5                 | 264.0      |
| กิจกรรมทางกฎหมายและการบัญชี และกิจกรรมของสำนักงานใหญ่<br>และการบริการให้คำปรึกษาด้านการบริหารจัดการ                            | 569.0                       | 235.1      | 402.7                 | 166.4      |
| กิจกรรมด้านสถาปัตยกรรมและวิศวกรรม รวมถึงการทดสอบ และ<br>วิเคราะห์ทางเทคนิค   | 948.7                       | 325.0      | 787.0                 | 269.5      |
| การวิจัยและพัฒนาเชิงวิทยาศาสตร์ และการโฆษณาและการวิจัย<br>ตลาด   | 1,417.9                     | 512.0      | 851.0                 | 307.3      |
| กิจกรรมทางวิชาชีพ วิทยาศาสตร์ และเทคนิคอื่นๆ   | 550.5                       | 209.6      | 291.2                 | 110.9      |
| กิจกรรมการให้เช่า การจ้างงาน และกิจกรรมของตัวแทนธุรกิจ<br>ท่องเที่ยว การจัดนำเที่ยว การบริการสำรอง และกิจกรรมที่<br>เกี่ยวข้อง | 557.8                       | 144.3      | 430.1                 | 111.3      |
| การบริการรักษาความปลอดภัยและการสืบสวน และกิจกรรมการ<br>บริการสำหรับอาคารและภูมิทัศน์   | 2,516.3                     | 139.8      | 1,606.2               | 89.2       |
| การบริการด้านการบริหารและสนับสนุนการดำเนินงาน  | 1,031.7                     | 360.8      | 778.0                 | 272.0      |
| กิจกรรมการสร้างสรรคศิลปะและความบันเทิง   | 459.7                       | 52.6       | 368.9                 | 42.2       |
| กิจกรรมการพนันและการเสี่ยงโชค  | 5,110.6                     | 2,677.0    | 921.8                 | 482.9      |
| กิจกรรมด้านดารกัฬา ความบันเทิง และการนันทนาการ   | 859.1                       | 302.8      | 563.6                 | 198.6      |
| การซ่อมคอมพิวเตอร์และของใช้ส่วนบุคคลและของใช้ในครัวเรือน   | 387.0                       | 274.3      | 152.5                 | 108.1      |
| กิจกรรมบริการส่วนบุคคลอื่นๆ  | 318.6                       | 232.6      | 160.9                 | 117.4      |

# STATISTICAL TABLES

PART 1 OPERATION INFORMATION OF BUSINESS  
ESTABLISHMENTS BY SIZE OF ESTABLISHMENT

## LIST OF STATISTICAL TABLES

- PART 1** OPERATION INFORMATION OF BUSINESS ESTABLISHMENTS  
BY SIZE OF ESTABLISHMENT
- TABLE 1** PRINCIPAL STATISTICS OF BUSINESS ESTABLISHMENTS IN 2011  
BY SIZE OF ESTABLISHMENT
- TABLE 2** NUMBER OF PERSONS ENGAGED OF BUSINESS ESTABLISHMENTS  
IN 2011 BY WORK STATUS, SEX AND SIZE OF ESTABLISHMENT
- TABLE 3** NUMBER OF BUSINESS ESTABLISHMENT'S EMPLOYEES BY NUMBER OF  
DAYS WORKED PER WEEK, AVERAGE NUMBER OF HOURS WORKED PER  
DAY BY EMPLOYEES AND SIZE OF ESTABLISHMENT
- TABLE 4** REMUNERATION OF BUSINESS ESTABLISHMENTS IN 2011 BY SIZE OF  
ESTABLISHMENT
- TABLE 5** TOTAL EXPENSES, VALUE OF STOCKS AND CHANGE IN VALUE  
OF STOCKS OF BUSINESS ESTABLISHMENTS IN 2011 BY SIZE  
OF ESTABLISHMENT
- TABLE 6** TOTAL RECEIPTS OF BUSINESS ESTABLISHMENTS IN 2011 BY SIZE  
OF ESTABLISHMENT
- TABLE 7** BOOK VALUE OF ASSETS BUSINESS ESTABLISHMENTS ON JANUARY 1,  
2011 BY SIZE OF ESTABLISHMENT
- TABLE 8** BOOK VALUE OF ASSETS BUSINESS ESTABLISHMENTS ON DECEMBER  
31, 2011 BY SIZE OF ESTABLISHMENT
- TABLE 9** VALUE OF CHANGED FIXED ASSETS OF BUSINESS ESTABLISHMENTS  
DURING JANUARY - DECEMBER, 2011 BY SIZE OF ESTABLISHMENT



ตาราง 1 ข้อมูลสถิติที่สำคัญของสถานประกอบการธุรกิจในปี 2554 จำแนกตามขนาดของสถานประกอบการ

TABLE 1 PRINCIPAL STATISTICS OF BUSINESS ESTABLISHMENTS IN 2011 BY SIZE OF ESTABLISHMENT

(พันบาท In Thousand Baht)

| ขนาดของสถานประกอบการ | จำนวน<br>สถานประกอบการ<br>Number of<br>establishments | จำนวน<br>คนทำงาน<br>Number of<br>persons engaged | ลูกจ้าง Employees |                        | รายได้จากการ<br>ดำเนินงาน<br>Income | ค่าใช้จ่ายชั้นกลาง<br>Intermediate<br>consumption | มูลค่าเพิ่ม<br>Value added | Size of establishment |
|----------------------|---|--|-------------------|------------------------|-------------------------------------|---|----------------------------|-----------------------|
|                      |   |  | จำนวน             | ค่าตอบแทน              |                                     |   |                            |                       |
|                      |   |  | Number            | แรงงาน<br>Remuneration |                                     |   |                            |                       |
| รวม                  | 20,528  | 64,423   | 32,459            | 2,905,341.2            | 65,036,017.5                        | 48,664,206.8                                      | 16,371,810.6               | Total                 |
| 1 - 15 คน            | 20,299  | 53,696   | 22,006            | 1,865,140.9            | 38,889,188.5                        | 26,804,921.2                                      | 12,084,267.4               | 1 - 15 persons        |
| 16 - 25 คน           | 121   | 2,327  | 2,177             | 205,749.8              | 5,860,837.7                         | 4,845,393.9                                       | 1,015,443.8                | 16 - 25 persons       |
| 26 - 30 คน           | 28  | 785  | 727               | 63,066.6               | 1,715,758.8                         | 1,351,517.4                                       | 364,241.4                  | 26 - 30 persons       |
| 31 - 50 คน           | 40  | 1,473  | 1,425             | 156,212.7              | 4,171,425.7                         | 3,276,567.0                                       | 894,858.6                  | 31 - 50 persons       |
| 51 - 200 คน          | 36  | 3,162  | 3,143             | 362,213.9              | 9,114,042.0                         | 7,561,172.0                                       | 1,552,870.0                | 51 - 200 persons      |
| มากกว่า 200 คน       | 4   | 2,980  | 2,980             | 252,957.3              | 5,284,764.7                         | 4,824,635.3                                       | 460,129.5                  | More than 200 persons |

ที่มา : สำมะโนธุรกิจและอุตสาหกรรม พ.ศ. 2555 (ธุรกิจทางการค้าและธุรกิจทางการบริการ) จังหวัด ราชบุรี สำนักงานสถิติแห่งชาติ กระทรวงเทคโนโลยีสารสนเทศและการสื่อสาร

Source : The 2012 Business and Industrial Census (Trade and Services Industry) Ratchaburi Province, National Statistical Office, Ministry of Information and Communication Technology.

ตาราง 2 จำนวนคนทำงานของสถานประกอบการธุรกิจในปี 2554 จำแนกตามสถานภาพการทำงาน เพศ และขนาดของสถานประกอบการ

TABLE 2 NUMBER OF PERSONS ENGAGED OF BUSINESS ESTABLISHMENTS IN 2011 BY WORK STATUS, SEX AND SIZE OF ESTABLISHMENT

| ขนาดของสถานประกอบการ | จำนวน<br>สถาน-<br>ประกอบการ<br>Number of<br>establishments | รวม    |        |        | คนทำงานโดยไม่ได้รับค่าจ้าง/<br>เงินเดือน<br>Unpaid workers |        |        | ลูกจ้าง Employees                     |        |        |                                    |       |        |        |        |        | Size of establishment |
|----------------------|--|--------|--------|--------|--|--------|--------|---------------------------------------|--------|--------|------------------------------------|-------|--------|--------|--------|--------|-----------------------|
|                      |  | Total  |        |        | รวม  |        |        | ระดับบริหารจัดการ<br>Management level |        |        | ระดับปฏิบัติการ<br>Operation level |       |        |        |        |        |                       |
|                      |  | รวม    | ชาย    | หญิง   | รวม  | ชาย    | หญิง   | รวม                                   | ชาย    | หญิง   | รวม                                | ชาย   | หญิง   | รวม    | ชาย    | หญิง   |                       |
|                      |  | Total  | Male   | Female | Total  | Male   | Female | Total                                 | Male   | Female | Total                              | Male  | Female | Total  | Male   | Female |                       |
| รวม                  | 20,528   | 64,423 | 29,953 | 34,470 | 31,964   | 13,558 | 18,406 | 32,459                                | 16,395 | 16,064 | 3,138                              | 1,283 | 1,855  | 29,321 | 15,112 | 14,209 | Total                 |
| 1 - 15 คน            | 20,299   | 53,696 | 24,407 | 29,289 | 31,690   | 13,407 | 18,283 | 22,006                                | 11,000 | 11,006 | 1,800                              | 750   | 1,050  | 20,206 | 10,250 | 9,956  | 1 - 15 persons        |
| 16 - 25 คน           | 121  | 2,327  | 1,226  | 1,101  | 149  | 79     | 70     | 2,177                                 | 1,146  | 1,031  | 130                                | 39    | 91     | 2,047  | 1,108  | 940    | 16 - 25 persons       |
| 26 - 30 คน           | 28   | 785    | 401    | 384    | 58   | 35     | 23     | 727                                   | 366    | 361    | 37                                 | 20    | 17     | 690    | 346    | 344    | 26 - 30 persons       |
| 31 - 50 คน           | 40   | 1,473  | 795    | 678    | 48   | 24     | 24     | 1,425                                 | 771    | 654    | 78                                 | 37    | 41     | 1,347  | 734    | 613    | 31 - 50 persons       |
| 51 - 200 คน          | 36   | 3,162  | 1,936  | 1,226  | 19   | 13     | 6      | 3,143                                 | 1,923  | 1,220  | 433                                | 261   | 172    | 2,710  | 1,662  | 1,048  | 51 - 200 persons      |
| มากกว่า 200 คน       | 4  | 2,980  | 1,188  | 1,792  | -  | -      | -      | 2,980                                 | 1,188  | 1,792  | 660                                | 177   | 483    | 2,320  | 1,011  | 1,309  | More than 200 persons |

ที่มา : สำมะโนธุรกิจและอุตสาหกรรม พ.ศ. 2555 (ธุรกิจทางการค้าและธุรกิจทางการบริการ) จังหวัด ราชบุรี สำนักงานสถิติแห่งชาติ กระทรวงเทคโนโลยีสารสนเทศและการสื่อสาร

Source : The 2012 Business and Industrial Census (Trade and Services Industry) Ratchaburi Province, National Statistical Office, Ministry of Information and Communication Technology.

ตาราง 3 จำนวนสถานประกอบการธุรกิจที่มีลูกจ้าง จำแนกตามจำนวนวันทำงานต่อสัปดาห์ จำนวนชั่วโมงทำงานเฉลี่ยต่อวันของลูกจ้าง และขนาดของสถานประกอบการ

TABLE 3 NUMBER OF BUSINESS ESTABLISHMENT'S EMPLOYEES BY NUMBER OF DAYS WORKED PER WEEK, AVERAGE NUMBER OF HOURS WORKED PER DAY BY EMPLOYEES AND SIZE OF ESTABLISHMENT

| ขนาดของสถานประกอบการ | จำนวนสถาน-<br>ประกอบการที่มีลูกจ้าง    |             | ลูกจ้าง Employees   |             |                 |             |                 |             |   |             |                 |             |                 |             | Size of establishment |
|----------------------|--|-------------|---|-------------|-----------------|-------------|-----------------|-------------|---|-------------|-----------------|-------------|-----------------|-------------|-----------------------|
|                      | Number of<br>establishment's employees |             | จำนวนวันทำงานต่อสัปดาห์<br>Number of days worked per week |             |                 |             |                 |             | จำนวนชั่วโมงทำงานเฉลี่ยต่อวัน (เฉลี่ยทุกกะ)<br>Average number of hours worked per day |             |                 |             |                 |             |                       |
|                      | จำนวน<br>Number                        | ร้อยละ<br>% | <5  |             | 5 - 6           |             | 7               |             | < 8   |             | 8 - 10          |             | > 10            |             |                       |
|                      |  |             | จำนวน<br>Number   | ร้อยละ<br>% | จำนวน<br>Number | ร้อยละ<br>% | จำนวน<br>Number | ร้อยละ<br>% | จำนวน<br>Number   | ร้อยละ<br>% | จำนวน<br>Number | ร้อยละ<br>% | จำนวน<br>Number | ร้อยละ<br>% |                       |
| รวม                  | 5,239                                  | 100.0       | 139   | 2.7         | 3,481           | 66.5        | 1,618           | 30.9        | 455   | 8.7         | 4,525           | 86.4        | 260             | 5.0         | Total                 |
| 1 - 15 คน            | 5,010                                  | 100.0       | 119   | 2.4         | 3,308           | 66.0        | 1,583           | 31.6        | 435   | 8.7         | 4,330           | 86.4        | 245             | 4.9         | 1 - 15 persons        |
| 16 - 25 คน           | 121                                    | 100.0       | 16  | 12.9        | 86              | 70.8        | 20              | 16.3        | 17  | 14.1        | 95              | 78.1        | 10              | 7.9         | 16 - 25 persons       |
| 26 - 30 คน           | 28                                     | 100.0       | 3   | 9.5         | 18              | 64.3        | 7               | 26.2        | -   | -           | 25              | 88.1        | 3               | 11.9        | 26 - 30 persons       |
| 31 - 50 คน           | 40                                     | 100.0       | 2   | 5.0         | 33              | 82.5        | 5               | 12.5        | 2   | 5.0         | 37              | 92.5        | 1               | 2.5         | 31 - 50 persons       |
| 51 - 200 คน          | 36                                     | 100.0       | -   | -           | 34              | 94.4        | 2               | 5.6         | 1   | 2.8         | 34              | 94.4        | 1               | 2.8         | 51 - 200 persons      |
| มากกว่า 200 คน       | 4                                      | 100.0       | -   | -           | 3               | 75.0        | 1               | 25.0        | -   | -           | 4               | 100.0       | -               | -           | More than 200 persons |

ที่มา : สัมมะโนธุรกิจและอุตสาหกรรม พ.ศ. 2555 (ธุรกิจทางการค้าและธุรกิจทางการบริการ) จังหวัด ราชบุรี สำนักงานสถิติแห่งชาติ กระทรวงเทคโนโลยีสารสนเทศและการสื่อสาร

Source : The 2012 Business and Industrial Census (Trade and Services Industry) Ratchaburi Province, National Statistical Office, Ministry of Information and Communication Technology.

ตาราง 4 ค่าตอบแทนแรงงานของสถานประกอบการธุรกิจในปี 2554 จำแนกตามขนาดของสถานประกอบการ

TABLE 4 REMUNERATION OF BUSSINESS ESTABLISHMENTS IN 2011 BY SIZE OF ESTABLISHMENT

(พันบาท In Thousand Baht)

| ขนาดของสถานประกอบการ | จำนวน<br>สถาน-<br>ประกอบการ<br>Number of<br>establishments | จำนวนลูกจ้าง<br>Number of<br>employees | รวม<br>Total       | ค่าจ้าง<br>เงินเดือน<br>Wages,<br>salaries | โบนัส ฯลฯ<br>Overtime<br>bonus etc. | สวัสดิการและผลประโยชน์ตอบแทน   |                  | เงินที่สถานประกอบการ<br>จ่ายสมทบเข้ากองทุน<br>เพื่อการประกันสังคม ฯลฯ<br>Employer's contribution<br>to social security | Size of establishment |
|----------------------|--|--|--------------------|--|-------------------------------------|--------------------------------|------------------|--|-----------------------|
|                      |  |  |                    |  |                                     | ค่ารักษาพยาบาล<br>Medical care | อื่น ๆ<br>Others |  |                       |
| <b>รวม</b>           | <b>20,528</b>  | <b>32,459</b>                          | <b>2,905,341.2</b> | <b>2,661,821.3</b>                         | <b>115,395.3</b>                    | <b>4,687.2</b>                 | <b>37,983.4</b>  | <b>85,454.0</b>  | <b>Total</b>          |
| 1 - 15 คน            | 20,299   | 22,006                                 | 1,865,140.9        | 1,740,320.1                                | 54,033.4                            | 1,653.9                        | 23,264.7         | 45,868.8   | 1 - 15 persons        |
| 16 - 25 คน           | 121  | 2,177                                  | 205,749.8          | 179,539.3                                  | 16,132.2                            | 273.1                          | 2,262.0          | 7,543.1  | 16 - 25 persons       |
| 26 - 30 คน           | 28   | 727                                    | 63,066.6           | 55,590.0                                   | 4,892.5                             | 47.0                           | 244.6            | 2,292.6  | 26 - 30 persons       |
| 31 - 50 คน           | 40   | 1,425                                  | 156,212.7          | 132,485.0                                  | 15,781.0                            | 518.7                          | 2,690.2          | 4,737.7  | 31 - 50 persons       |
| 51 - 200 คน          | 36   | 3,143                                  | 362,213.9          | 324,637.7                                  | 19,569.3                            | 1,607.2                        | 2,626.5          | 13,773.2   | 51 - 200 persons      |
| มากกว่า 200 คน       | 4  | 2,980                                  | 252,957.3          | 229,249.1                                  | 4,986.8                             | 587.3                          | 6,895.4          | 11,238.7   | More than 200 persons |

ที่มา : สำมะโนธุรกิจและอุตสาหกรรม พ.ศ. 2555 (ธุรกิจทางการค้าและธุรกิจทางการบริการ) จังหวัด ราชบุรี สำนักงานสถิติแห่งชาติ กระทรวงเทคโนโลยีสารสนเทศและการสื่อสาร

Source : The 2012 Business and Industrial Census (Trade and Services Industry) Ratchaburi Province, National Statistical Office, Ministry of Information and Communication Technology.

ตาราง 5 ค่าใช้จ่ายทั้งสิ้น มูลค่าสินค้าและวัสดุประกอบและส่วนเปลี่ยนแปลงสินค้าของสถานประกอบการธุรกิจปี 2554 จำแนกตามขนาดของสถานประกอบการ

TABLE 5 TOTAL EXPENSES , VALUE OF STOCKS AND CHANGE IN VALUE OF STOCKS OF BUSINESS ESTABLISHMENTS IN 2011 BY SIZE OF ESTABLISHMENT

(พันบาท In Thousand Baht)

| ขนาดของสถานประกอบการ | จำนวน<br>สถาน-<br>ประกอบการ<br>Number of<br>establishments | รวม<br>Total | ค่าซื้อสินค้า  | ค่าไฟฟ้า    | ค่าน้ำประปา  | ค่าน้ำมันเชื้อเพลิง | ค่าใช้จ่าย   | ค่าใช้จ่าย  | ค่าซ่อมแซม  | ค่าเช่า   | ค่าเช่าอาคาร    | ค่าใช้จ่ายอื่นๆ   | มูลค่าสินค้าและวัสดุประกอบคงเหลือ |                            | ส่วน   | Size of establishment |
|----------------------|--|--------------|--|-------------|--------------|---------------------|--|---|---|---|-----------------|-------------------|-----------------------------------|----------------------------|--|-----------------------|
|                      |  |              | เพื่อการจำหน่าย<br>และ/หรือให้บริการ<br>Value of goods<br>purchased for<br>sale or rendering<br>services | Electricity | Water supply | Fuels               | เกี่ยวกับการ<br>ใช้บริการ<br>อินเทอร์เน็ต<br>Cost of interne<br>services | เกี่ยวกับการ<br>บำรุงรักษา<br>อุปกรณ์<br>คอมพิวเตอร์<br>maintenance of<br>computer<br>accessories<br>and equipment etc. | สิ่งก่อสร้าง<br>ยานพาหนะ<br>เครื่องจักร<br>และเครื่องมือ ฯลฯ<br>Rent on vehicles,<br>machinery<br>and<br>equipment etc. | ยานพาหนะ<br>เครื่องจักร<br>และเครื่องมือ ฯลฯ<br>Rent on vehicles,<br>machinery<br>and<br>equipment etc. | เช่า on buildin | Other<br>expenses | 1 ม.ค. 54<br>Jan 1, 2011          | 31 ธ.ค. 54<br>Dec 31, 2011 | เปลี่ยนแปลง<br>ของสินค้าและ<br>วัสดุประกอบ<br>คงเหลือ<br>Change in<br>value of<br>stocks |                       |
| รวม                  | 20,528   | 49,866,622.2 | 45,106,677.6   | 817,244.4   | 82,631.3     | 491,629.9           | 20,102.2   | 20,239.5  | 173,077.0   | 79,879.2  | 417,868.3       | 2,657,272.8       | 6,217,848.2                       | 5,803,287.5                | -414,560.7   | Total                 |
| 1 - 15 คน            | 20,299   | 27,891,924.9 | 24,526,590.3   | 589,366.6   | 60,610.9     | 359,925.4           | 16,309.1   | 13,374.8  | 73,782.9  | 70,423.2  | 371,757.6       | 1,809,784.1       | 3,642,746.8                       | 3,507,312.5                | -135,434.3   | 1 - 15 persons        |
| 16 - 25 คน           | 121  | 4,861,709.7  | 4,643,540.1  | 42,245.5    | 1,737.8      | 28,915.9            | 864.1  | 632.3   | 17,006.1  | 2,682.2   | 17,406.4        | 106,679.3         | 340,958.0                         | 291,124.8                  | -49,833.2  | 16 - 25 persons       |
| 26 - 30 คน           | 28   | 1,362,409.1  | 1,219,072.8  | 19,407.3    | 11,770.9     | 26,057.9            | 209.7  | 125.2   | 24,847.2  | 659.5   | 1,047.8         | 59,210.8          | 110,693.8                         | 115,140.8                  | 4,447.0  | 26 - 30 persons       |
| 31 - 50 คน           | 40   | 3,291,495.5  | 3,096,733.0  | 20,262.6    | 985.1        | 13,025.1            | 443.4  | 691.3   | 6,308.2   | 895.0   | 7,173.5         | 144,978.3         | 565,957.2                         | 533,752.9                  | -32,204.3  | 31 - 50 persons       |
| 51 - 200 คน          | 36   | 7,629,564.0  | 7,137,169.4  | 83,801.0    | 7,327.6      | 60,424.5            | 2,275.9  | 3,530.4   | 40,611.5  | 5,219.3   | 4,734.6         | 284,469.7         | 893,653.0                         | 800,414.5                  | -93,238.4  | 51 - 200 persons      |
| มากกว่า 200 คน       | 4  | 4,829,519.0  | 4,483,571.9  | 62,161.4    | 199.0        | 3,281.2             | -  | 1,885.5   | 10,521.1  | -   | 15,748.4        | 252,150.5         | 663,839.3                         | 555,542.0                  | -108,297.3   | More than 200 persons |

ที่มา : สำมะโนธุรกิจและอุตสาหกรรม พ.ศ. 2555 (ธุรกิจทางการค้าและธุรกิจทางการบริการ) จังหวัด ราชบุรี สำนักงานสถิติแห่งชาติ กระทรวงเทคโนโลยีสารสนเทศและการสื่อสาร

Source : The 2012 Business and Industrial Census (Trade and Services Industry) Ratchaburi Province, National Statistical Office, Ministry of Information and Communication Technology

ตาราง 6 รายรับทั้งสิ้นของสถานประกอบการธุรกิจในปี 2554 จำแนกตามขนาดของสถานประกอบการ

TABLE 6 TOTAL RECEIPTS OF BUSINESS ESTABLISHMENTS IN 2011 BY SIZE OF ESTABLISHMENT

(พันบาท In Thousand Baht)

| ขนาดของสถานประกอบการ | จำนวน<br>สถาน<br>ประกอบการ<br>Number of<br>establishments | จำนวน<br>สถาน<br>ประกอบการ<br>ที่มีรายรับ<br>ผ่านเว็บไซต์<br>Number of<br>establishments<br>having online sales | รวม<br>Total | รายรับจากการขายสินค้าและบริการ<br>Receipts from sales of goods<br>and services |   | รายรับจาก<br>การให้เช่าที่ดิน<br>Receipts<br>from<br>rent on land | รายรับจากการ<br>ให้เช่าอาคาร<br>Receipts from<br>rent on<br>building | รายรับจากการ<br>ให้เช่ายานพาหนะ<br>เครื่องจักรและ<br>เครื่องมือ ฯลฯ<br>Receipts from<br>rent on vehicles<br>and machinery<br>etc. | ดอกเบี้ยรับ/<br>เงินปันผลรับ<br>Interest/<br>dividend | กำไรจากการ<br>เปลี่ยนแปลง<br>อัตรา<br>แลกเปลี่ยน<br>Gain from<br>currency<br>exchange | รายรับอื่นๆ<br>Other<br>receipts | Size of establishment |
|----------------------|---|---|--------------|--|---|---|--|---|---|---|----------------------------------|-----------------------|
|                      |   |   |              | รวม<br>Total   | รายรับ<br>ผ่านเว็บไซต์<br>Online<br>sales |   |  |   |   |   |                                  |                       |
| รวม                  | 20,528  | 26  | 65,502,912.7 | 64,813,901.1   | 10,580.1                                  | 11,710.8  | 34,272.4   | 2,682.7   | 40,555.9  | 67.8  | 599,722.0                        | Total                 |
| 1 - 15 คน            | 20,299  | 26  | 39,047,079.1 | 38,826,744.5   | 10,580.1                                  | 1,176.0   | 33,623.0   | 1,149.4   | 21,219.9  | 60.3  | 163,106.0                        | 1 - 15 persons        |
| 16 - 25 คน           | 121   | -   | 5,921,410.3  | 5,875,619.5  | -   | 10,334.8  | 250.3  | -   | 397.0   | 7.5   | 34,801.1                         | 16 - 25 persons       |
| 26 - 30 คน           | 28  | -   | 1,713,324.5  | 1,703,274.4  | -   | -   | -  | 1,500.0   | 2,012.7   | -   | 6,537.4                          | 26 - 30 persons       |
| 31 - 50 คน           | 40  | -   | 4,206,128.0  | 4,154,012.4  | -   | 150.0   | 240.0  | -   | 2,348.0   | -   | 49,377.6                         | 31 - 50 persons       |
| 51 - 200 คน          | 36  | -   | 9,220,211.7  | 9,011,605.6  | -   | 50.0  | 159.2  | 33.3  | 12,881.3  | -   | 195,482.4                        | 51 - 200 persons      |
| มากกว่า 200 คน       | 4   | -   | 5,394,759.1  | 5,242,644.7  | -   | -   | -  | -   | 1,697.1   | -   | 150,417.4                        | More than 200 persons |

ที่มา : สำมะโนธุรกิจและอุตสาหกรรม พ.ศ. 2555 (ธุรกิจทางการค้าและธุรกิจทางการบริการ) จังหวัด ราชบุรี สำนักงานสถิติแห่งชาติ กระทรวงเทคโนโลยีสารสนเทศและการสื่อสาร

Source : The 2012 Business and Industrial Census (Trade and Services Industry) Ratchaburi Province, National Statistical Office, Ministry of Information and Communication Technology.

ตาราง 7 มูลค่าตามบัญชีของสินทรัพย์ของสถานประกอบการธุรกิจ ณ วันที่ 1 มกราคม 2554 จำแนกตามขนาดของสถานประกอบการ

TABLE 7 BOOK VALUE OF ASSETS OF BUSSINESS ESTABLISHMENTS ON JANUARY 1, 2011 BY SIZE OF ESTABLISHMENT

(พันบาท In Thousand Baht)

| ขนาดของสถานประกอบการ | จำนวน<br>สถาน-<br>ประกอบการ<br>Number of<br>establishments | มูลค่าตามบัญชีของสินทรัพย์ต้นงวด     |                                 |                                  |                          |                           |                             |                              |                    |                          |                      |             |                        |                     |                         |                 |                       | Size of establishment |
|----------------------|--|--------------------------------------|---------------------------------|----------------------------------|--------------------------|---------------------------|-----------------------------|------------------------------|--------------------|--------------------------|----------------------|-------------|------------------------|---------------------|-------------------------|-----------------|-----------------------|-----------------------|
|                      |  | Book value of assets on Jan. 1, 2011 |                                 |                                  |                          |                           |                             |                              | สินทรัพย์ถาวรสุทธิ |                          |                      |             |                        |                     |                         |                 |                       |                       |
|                      |  | รวมทั้งสิ้น                          | รวม                             | เงินสด                           | ลูกหนี้การค้า<br>(สุทธิ) | สินค้ายคงเหลือ<br>(สุทธิ) | สินทรัพย์<br>หมุนเวียนอื่นๆ | รวม                          | ที่ดิน             | อาคารและ<br>สิ่งก่อสร้าง | เครื่องจักร          | ยานพาหนะ    | เครื่องใช้<br>สำนักงาน | เครื่องมือ<br>อื่นๆ | สินทรัพย์<br>ถาวรอื่น ๆ | สินทรัพย์อื่น ๆ |                       |                       |
| Total                | Total  | Cash                                 | Accounts<br>receivable<br>(net) | Stock or<br>inventories<br>(net) | Other current<br>assets  | Total                     | Land                        | Building and<br>construction | Machinery          | Vehicles                 | Office<br>appliances | Equipment   | Other<br>fixed assets  | Other<br>assets     |                         |                 |                       |                       |
| รวม                  | 20,528   | 53,162,498.1                         | 15,837,236.4                    | 5,031,326.9                      | 3,436,355.3              | 6,217,848.2               | 1,151,706.0                 | 36,288,271.1                 | 15,157,425.2       | 13,224,905.6             | 2,086,274.1          | 4,206,492.4 | 495,746.0              | 905,705.9           | 211,721.9               | 1,036,990.6     | Total                 |                       |
| 1 - 15 คน            | 20,299   | 38,850,974.6                         | 9,521,748.4                     | 4,380,165.9                      | 1,103,749.7              | 3,642,746.8               | 395,086.1                   | 28,851,094.4                 | 12,457,642.9       | 10,772,061.5             | 715,580.3            | 3,764,164.2 | 283,019.4              | 682,878.2           | 175,747.9               | 478,131.8       | 1 - 15 persons        |                       |
| 16 - 25 คน           | 121  | 2,947,925.9                          | 1,053,560.5                     | 167,589.5                        | 332,714.9                | 340,958.0                 | 212,298.0                   | 1,854,333.1                  | 626,197.2          | 847,449.8                | 158,820.9            | 179,446.6   | 18,247.5               | 15,011.4            | 9,159.7                 | 40,032.3        | 16 - 25 persons       |                       |
| 26 - 30 คน           | 28   | 2,564,854.3                          | 267,170.4                       | 101,990.7                        | 49,065.1                 | 110,693.8                 | 5,420.7                     | 2,229,146.7                  | 901,771.2          | 180,343.6                | 1,075,601.8          | 49,431.6    | 10,610.7               | 6,207.2             | 5,180.5                 | 68,537.2        | 26 - 30 persons       |                       |
| 31 - 50 คน           | 40   | 1,851,983.3                          | 875,660.9                       | 82,912.5                         | 168,524.8                | 565,957.2                 | 58,266.3                    | 922,039.4                    | 430,056.4          | 330,664.2                | 35,538.3             | 85,428.2    | 13,919.0               | 25,060.6            | 1,372.7                 | 54,283.0        | 31 - 50 persons       |                       |
| 51 - 200 คน          | 36   | 5,104,974.1                          | 2,960,447.5                     | 211,544.9                        | 1,454,944.8              | 893,653.0                 | 400,304.8                   | 1,776,712.5                  | 672,329.7          | 777,464.8                | 91,926.3             | 105,602.2   | 44,437.5               | 76,273.6            | 8,678.4                 | 367,814.1       | 51 - 200 persons      |                       |
| มากกว่า 200 คน       | 4  | 1,841,785.9                          | 1,158,648.7                     | 87,123.4                         | 327,356.0                | 663,839.3                 | 80,330.0                    | 654,944.9                    | 69,427.7           | 316,921.7                | 8,806.5              | 22,419.5    | 125,511.9              | 100,275.0           | 11,582.6                | 28,192.3        | More than 200 persons |                       |

ที่มา : สำมะโนธุรกิจและอุตสาหกรรม พ.ศ. 2555 (ธุรกิจทางการค้าและธุรกิจทางการบริการ) จังหวัด ราชบุรี สำนักงานสถิติแห่งชาติ กระทรวงเทคโนโลยีสารสนเทศและการสื่อสาร

Source : The 2012 Business and Industrial Census (Trade and Services Industry) Ratchaburi Province, National Statistical Office, Ministry of Information and Communication Technology.

ตาราง 8 มูลค่าตามบัญชีของสินทรัพย์ของสถานประกอบการธุรกิจ ณ วันที่ 31 ธันวาคม 2554 จำแนกตามขนาดของสถานประกอบการ  
TABLE 8 BOOK VALUE OF ASSETS OF BUSSINESS ESTABLISHMENTS ON DECEMBER 31, 2011 BY SIZE OF ESTABLISHMENT

(พันบาท In Thousand Baht)

| ขนาดของสถานประกอบการ | จำนวน<br>สถาน-<br>ประกอบการ<br>Number of<br>establishments | มูลค่าตามบัญชีของสินทรัพย์ปลายทางวด   |              |                    |                 |                |             |              |              |                    |             |                  |              |             |           |                 |                       | Size of establishment |
|----------------------|--|---------------------------------------|--------------|--------------------|-----------------|----------------|-------------|--------------|--------------|--------------------|-------------|------------------|--------------|-------------|-----------|-----------------|-----------------------|-----------------------|
|                      |  | Book value of assets on Dec. 31, 2011 |              |                    |                 |                |             |              |              | สินทรัพย์ถาวรสุทธิ |             |                  |              |             |           |                 |                       |                       |
|                      |  | รวมทั้งสิ้น                           |              | สินทรัพย์หมุนเวียน |                 | Current assets |             |              |              | ที่ดิน             |             | Net fixed assets |              |             |           | สินทรัพย์อื่น ๆ |                       |                       |
|                      |  | Total                                 | รวม          | เงินสด             | ลูกหนี้การค้า   | สินค้าคงเหลือ  | สินทรัพย์   | รวม          | ที่ดิน       | อาคารและ           | เครื่องจักร | ยานพาหนะ         | เครื่องใช้   | เครื่องมือ  | สินทรัพย์ | Other           |                       |                       |
|                      |  |                                       | (สุทธิ)      | (สุทธิ)            | หมุนเวียนอื่น ๆ |                |             | สิ่งก่อสร้าง | Machinery    | Vehicles           | สำนักงาน    | อื่นๆ            | ถาวรอื่น ๆ   | assets      |           |                 |                       |                       |
|                      |  |                                       | Accounts     | Stock or           | Other current   |                |             | Building and |              |                    | Office      | Other            | Other        |             |           |                 |                       |                       |
|                      |  |                                       | receivable   | inventories        | assets          |                |             | construction |              |                    | appliances  | Equipment        | fixed assets |             |           |                 |                       |                       |
|                      |  |                                       | (net)        | (net)              |                 |                |             |              |              |                    |             |                  |              |             |           |                 |                       |                       |
| รวม                  | 20,528   | 50,111,221.6                          | 14,857,703.6 | 5,101,126.3        | 2,758,597.2     | 5,803,287.5    | 1,194,692.6 | 34,009,150.5 | 15,038,785.7 | 12,129,403.4       | 1,689,404.3 | 3,379,878.5      | 466,765.5    | 1,066,745.6 | 238,167.5 | 1,244,367.4     | Total                 |                       |
| 1 - 15 คน            | 20,299   | 36,747,817.7                          | 9,048,863.4  | 4,348,062.5        | 847,142.5       | 3,507,312.5    | 346,345.9   | 27,195,511.7 | 12,533,242.6 | 9,844,040.2        | 614,847.4   | 3,004,507.0      | 257,093.8    | 736,561.3   | 205,219.4 | 503,442.7       | 1 - 15 persons        |                       |
| 16 - 25 คน           | 121  | 2,680,935.8                           | 907,833.7    | 163,748.4          | 243,125.2       | 291,124.8      | 209,835.4   | 1,726,958.6  | 627,335.6    | 788,364.2          | 128,404.4   | 145,452.5        | 18,190.7     | 11,971.3    | 7,239.9   | 46,143.5        | 16 - 25 persons       |                       |
| 26 - 30 คน           | 28   | 2,138,707.9                           | 275,642.5    | 112,658.7          | 43,511.3        | 115,140.8      | 4,331.7     | 1,745,554.8  | 650,607.2    | 171,343.3          | 861,277.0   | 40,892.9         | 10,600.1     | 5,777.3     | 5,057.0   | 117,510.6       | 26 - 30 persons       |                       |
| 31 - 50 คน           | 40   | 1,780,152.0                           | 854,056.0    | 128,946.4          | 149,913.2       | 533,752.9      | 41,443.5    | 881,307.0    | 431,056.4    | 310,443.0          | 30,326.8    | 69,753.9         | 14,326.3     | 23,264.7    | 2,135.8   | 44,789.1        | 31 - 50 persons       |                       |
| 51 - 200 คน          | 36   | 5,086,917.5                           | 2,779,194.4  | 270,620.8          | 1,197,054.5     | 800,414.5      | 511,104.6   | 1,809,807.8  | 727,206.9    | 692,711.3          | 47,420.6    | 98,916.3         | 47,720.7     | 188,881.1   | 6,950.9   | 497,915.2       | 51 - 200 persons      |                       |
| มากกว่า 200 คน       | 4  | 1,676,690.7                           | 992,113.6    | 77,089.5           | 277,850.6       | 555,542.0      | 81,631.6    | 650,010.6    | 69,336.9     | 322,501.4          | 7,128.0     | 20,356.0         | 118,833.9    | 100,289.9   | 11,564.5  | 34,566.5        | More than 200 persons |                       |

ที่มา : สำมะโนธุรกิจและอุตสาหกรรม พ.ศ. 2555 (ธุรกิจทางการค้าและธุรกิจทางการบริการ) จังหวัด ราชบุรี สำนักงานสถิติแห่งชาติ กระทรวงเทคโนโลยีสารสนเทศและการสื่อสาร

Source : The 2012 Business and Industrial Census (Business Trade and Services Industry) Ratchaburi Province, National Statistical Office, Ministry of Information and Communication Technology.



ตาราง 9 มูลค่าสินทรัพย์ถาวรของสถานประกอบการธุรกิจที่เปลี่ยนแปลงระหว่าง มกราคม - ธันวาคม 2554 จำแนกตามขนาดของสถานประกอบการ

TABLE 9 VALUE OF CHANGED FIXED ASSETS OF BUSSINESS ESTABLISHMENTS DURING JANUARY - DECEMBER, 2011 BY SIZE OF ESTABLISHMENT

(พันบาท In Thousand Baht)

| ขนาดของสถานประกอบการ | จำนวน<br>สถาน-<br>ประกอบการ<br>Number of<br>establishments | มูลค่าสินทรัพย์<br>ถาวรที่ซื้อหรือ<br>ผลิตขึ้นเอง<br>Value of new<br>or cost producing<br>of fixed assets | มูลค่าสินทรัพย์<br>ถาวรที่ขาย<br>Value of disposal<br>of fixed assets | ค่าโอน<br>กรรมสิทธิ์<br>Ownership<br>transfer fee | Size of establishment |
|----------------------|--|---|---|---|-----------------------|
| รวม                  | 20,528   | 909,995.4   | 57,659.0  | 3,881.9   | Total                 |
| 1 - 15 คน            | 20,299   | 311,468.9   | 132.9   | 3,881.9   | 1 - 15 persons        |
| 16 - 25 คน           | 121  | 310,328.9   | 3,332.1   | -   | 16 - 25 persons       |
| 26 - 30 คน           | 28   | 1,584.0   | 345.0   | -   | 26 - 30 persons       |
| 31 - 50 คน           | 40   | 16,763.6  | 5,154.4   | -   | 31 - 50 persons       |
| 51 - 200 คน          | 36   | 63,134.0  | 40,611.6  | -   | 51 - 200 persons      |
| มากกว่า 200 คน       | 4  | 206,716.1   | 8,083.1   | -   | More than 200 persons |

ที่มา : สัมภาษณ์ธุรกิจและอุตสาหกรรม พ.ศ. 2555 (ธุรกิจทางการค้าและธุรกิจทางการบริการ) จังหวัด ราชบุรี สำนักงานสถิติแห่งชาติ กระทรวงเทคโนโลยีสารสนเทศและการสื่อสาร

Source : The 2012 Business and Industrial Census (Trade and Services Industry) Ratchaburi Province, National Statistical Office, Ministry of Information and Communication Technology.

PART 2 OPERATION INFORMATION OF BUSINESS  
ESTABLISHMENTS BY DIVISION OF  
BUSINESS INDUSTRY

## LIST OF STATISTICAL TABLES

### **PART 2      OPERATION INFORMATION OF BUSINESS ESTABLISHMENTS BY DIVISION OF BUSINESS INDUSTRY**

**TABLE 1**    PRINCIPAL STATISTICS OF BUSINESS ESTABLISHMENTS IN 2011 BY DIVISION OF BUSINESS INDUSTRY

**TABLE 2**    NUMBER OF PERSONS ENGAGED OF BUSINESS ESTABLISHMENTS IN 2011 BY WORK STATUS, SEX AND DIVISION OF BUSINESS INDUSTRY

**TABLE 3**    NUMBER OF BUSINESS ESTABLISHMENT'S EMPLOYEES BY NUMBER OF DAYS WORKED PER WEEK, AVERAGE NUMBER OF HOURS WORKED PER DAY BY EMPLOYEES AND DIVISION OF BUSINESS INDUSTRY

**TABLE 4**    REMUNERATION OF BUSINESS ESTABLISHMENTS IN 2011 BY DIVISION OF BUSINESS INDUSTRY

**TABLE 5**    TOTAL EXPENSES, VALUE OF STOCKS AND CHANGE IN VALUE OF STOCKS OF BUSINESS ESTABLISHMENTS IN 2011 BY DIVISION OF BUSINESS INDUSTRY

**TABLE 6**    TOTAL RECEIPTS OF BUSINESS ESTABLISHMENTS IN 2011 BY DIVISION OF BUSINESS INDUSTRY

**TABLE 7**    BOOK VALUE OF ASSETS BUSINESS ESTABLISHMENTS ON JANUARY 1,2011 BY DIVISION OF BUSINESS INDUSTRY

**TABLE 8**    BOOK VALUE OF ASSETS BUSINESS ESTABLISHMENTS ON DECEMBER 31,2011 BY DIVISION OF BUSINESS INDUSTRY

**TABLE 9**    VALUE OF CHANGED FIXED ASSETS OF BUSINESS ESTABLISHMENTS DURING JANUARY - DECEMBER, 2011 BY DIVISION OF BUSINESS INDUSTRY

ตาราง 1 ข้อมูลสถิติที่สำคัญของสถานประกอบการธุรกิจในปี 2554 จำแนกตามหมวดย่อยธุรกิจ

TABLE 1 PRINCIPAL STATISTICS OF BUSINESS ESTABLISHMENTS IN 2011 BY DIVISION OF BUSINESS INDUSTRY

(พันบาท In Thousand Baht)

| รหัส<br>Code | หมวดย่อยธุรกิจ   | จำนวน<br>สถานประกอบการ<br>Number of<br>establishments | จำนวน<br>คนทำงาน<br>Number of<br>persons engaged | ลูกจ้าง Employees |                                     | รายได้จากการ<br>ดำเนินงาน<br>Income | ค่าใช้จ่ายขั้นกลาง<br>Intermediate<br>consumption | มูลค่าเพิ่ม<br>Value added | Division of business industry  |
|--------------|--|---|--|-------------------|-------------------------------------|-------------------------------------|---|----------------------------|--|
|              |  |   |  | จำนวน<br>Number   | ค่าตอบแทน<br>แรงงาน<br>Remuneration |                                     |   |                            |  |
|              | <b>รวม</b>   | 20,528  | 64,423   | 32,459            | 2,905,341.2                         | 65,036,017.5                        | 48,664,206.8                                      | 16,371,810.6               | <b>Total</b>   |
| 45           | การขายส่งและการขายปลีก การซ่อมยานยนต์และจักรยายนต์   | 2,364   | 8,675  | 5,161             | 562,549.5                           | 15,259,188.6                        | 12,204,903.5                                      | 3,054,285.1                | Wholesale and retail trade; repair of motor vehicles and motorcycles                                       |
| 46           | การขายส่ง (ยกเว้นยานยนต์และจักรยายนต์)   | 851   | 4,211  | 2,718             | 239,468.2                           | 6,430,450.8                         | 5,039,277.9                                       | 1,391,172.9                | Wholesale trade (except of motor vehicles and motorcycles)   |
| 47           | การขายปลีก (ยกเว้นยานยนต์และจักรยายนต์)  | 9,152   | 24,479   | 9,292             | 939,485.4                           | 32,841,866.1                        | 26,104,853.5                                      | 6,737,012.6                | Retail trade (except of motor vehicles and motorcycles)  |
| 55           | ที่พักแรม  | 161   | 1,839  | 1,623             | 125,995.1                           | 533,983.6                           | 168,825.1   | 365,158.5                  | Accommodation  |
| 56           | การบริการอาหารและเครื่องดื่ม   | 3,533   | 15,465   | 9,713             | 778,491.1                           | 7,696,832.4                         | 4,250,291.3                                       | 3,446,541.1                | Food and beverage service activities   |
| 59           | การผลิตภาพยนตร์ วีดิทัศน์ และรายการโทรทัศน์ การบันทึกเสียงลงบนสื่อ และการจัดพิมพ์จำหน่ายหรือเผยแพร่ดนตรี | 21  | 88   | 49                | 1,754.0                             | 27,237.2                            | 18,935.1  | 8,302.2                    | Motion picture, video and television programme production, sound recording and music publishing activities |
| 60           | การจัดผังรายการและการแพร่ภาพกระจายเสียง  | 12  | 61   | 44                | 2,783.5                             | 7,594.4                             | 3,492.4   | 4,102.0                    | Programming and broadcasting activities  |
| 62           | การจัดทำโปรแกรมคอมพิวเตอร์ การให้คำปรึกษาเกี่ยวกับคอมพิวเตอร์ และกิจกรรมที่เกี่ยวข้อง                    | 3   | 18   | 17                | D                                   | D                                   | D   | D                          | Computer programming, consultancy and related activities   |
| 63           | การบริการสารสนเทศ  | -   | -  | -                 | -                                   | -                                   | -   | -                          | Information service activities   |
| 68           | กิจกรรมอสังหาริมทรัพย์   | 705   | 1,294  | 381               | 45,696.6                            | 461,375.4                           | 119,774.7   | 341,600.8                  | Real estate activities   |
| 69           | กิจกรรมทางกฎหมายและการบัญชี  | 68  | 165  | 78                | 8,647.8                             | 39,113.7                            | 11,417.1  | 27,696.6                   | Legal and accounting activities  |
| 70           | กิจกรรมของสำนักงานใหญ่และการบริการให้คำปรึกษาด้านการบริหารจัดการ   | 1   | 2  | -                 | -                                   | D                                   | D   | D                          | Activities of head offices; management consultancy activities  |
| 71           | กิจกรรมด้านสถาปัตยกรรมและวิศวกรรม รวมถึงการทดสอบและการวิเคราะห์ทางเทคนิค                                 | 25  | 73   | 30                | 2,529.5                             | 23,718.7                            | 4,044.9   | 19,673.8                   | Architectural and engineering activities; technical testing and analysis                                   |
| 72           | การวิจัยและพัฒนาเชิงวิทยาศาสตร์  | 1   | 39   | 39                | D                                   | D                                   | D   | D                          | Scientific research and development  |
| 73           | การโฆษณาและการวิจัยตลาด  | 51  | 105  | 38                | 2,501.4                             | 53,732.2                            | 21,722.7  | 32,009.5                   | Advertising and market research  |
| 74           | กิจกรรมทางวิชาชีพ วิทยาศาสตร์ และเทคนิคอื่นๆ   | 75  | 197  | 56                | 4,365.4                             | 41,287.4                            | 19,444.9  | 21,842.5                   | Other professional, scientific and technical activities  |
| 77           | กิจกรรมการให้เช่า  | 179   | 485  | 203               | 8,961.1                             | 69,320.5                            | 17,491.4  | 51,829.1                   | Rental and leasing activities  |
| 78           | กิจกรรมการจ้างงาน  | 2   | 218  | 218               | D                                   | D                                   | D   | D                          | Employment activities  |
| 79           | กิจกรรมของตัวแทนธุรกิจท่องเที่ยว การจัดงานเที่ยว การบริการสำรองและกิจกรรมที่เกี่ยวข้อง                   | 5   | 16   | 8                 | 697.8                               | 4,400.0                             | 1,563.0   | 2,837.0                    | Travel agency, tour operator, reservation service and related activities                                   |

ตาราง 1 ข้อมูลสถิติที่สำคัญของสถานประกอบการธุรกิจในปี 2554 จำแนกตามหมวดย่อยธุรกิจ (ต่อ)

TABLE 1 PRINCIPAL STATISTICS OF BUSINESS ESTABLISHMENTS IN 2011 BY DIVISION OF BUSINESS INDUSTRY (Contd.)

(พันบาท In Thousand Baht)

| รหัส<br>Code | หมวดย่อยธุรกิจ   | จำนวน<br>สถานประกอบการ<br>Number of<br>establishments | จำนวน<br>คนทำงาน<br>Number of<br>persons engaged | ลูกจ้าง Employees |                                     | รายได้จากการ<br>ดำเนินงาน<br>Income | ค่าใช้จ่ายชั้นกลาง<br>Intermediate<br>consumption | มูลค่าเพิ่ม<br>Value added | Division of business industry  |
|--------------|--|---|--|-------------------|-------------------------------------|-------------------------------------|---|----------------------------|--|
|              |  |   |  | จำนวน<br>Number   | ค่าตอบแทน<br>แรงงาน<br>Remuneration |                                     |   |                            |  |
| 80           | การบริการรักษาความปลอดภัยและการสืบสวน  | 3   | 165  | 160               | D                                   | D                                   | D   | D                          | Security and investigation activities  |
| 81           | กิจกรรมการบริการสำหรับอาคารและภูมิทัศน์  | 10  | 69   | 43                | 3,419.5                             | 20,301.3                            | 11,270.8  | 9,030.5                    | Services to buildings and landscape activities                                 |
| 82           | การบริการด้านการบริหารและสนับสนุนการดำเนินงานของสำนักงาน<br>และกิจกรรมอื่นๆ ที่สนับสนุนทางธุรกิจ | 107   | 306  | 155               | 14,597.9                            | 110,394.4                           | 27,157.1  | 83,237.3                   | Office administrative, office support and other business<br>support activities |
| 90           | กิจกรรมการสร้างสรรค์ศิลปะและความบันเทิง  | 201   | 1,758  | 1,208             | 28,431.0                            | 92,383.7                            | 18,234.5  | 74,149.2                   | Creative, arts and entertainment activities                                    |
| 92           | กิจกรรมการพนันและการเสี่ยงโชค  | 11  | 21   | 4                 | 495.0                               | 56,216.5                            | 46,076.7  | 10,139.7                   | Gambling and betting activities  |
| 93           | กิจกรรมด้านการกีฬา ความบันเทิง และการนันทนาการ   | 382   | 1,084  | 551               | 41,539.5                            | 328,189.4                           | 112,912.3   | 215,277.0                  | Sports activities and amusement and recreation activities                      |
| 95           | การซ่อมคอมพิวเตอร์และของใช้ส่วนบุคคลและของใช้ในครัวเรือน   | 492   | 694  | 101               | 9,745.6                             | 190,384.6                           | 115,344.3   | 75,040.2                   | Repair of computers and personal and household goods                           |
| 96           | กิจกรรมบริการส่วนบุคคลอื่นๆ  | 2,113   | 2,895  | 569               | 45,652.8                            | 673,258.4                           | 333,259.8   | 339,998.6                  | Other personal service activities  |

หมายเหตุ : D หมายถึง ตัวเลขที่ไม่เปิดเผย

Note : D means disclosure prohibited

ที่มา : สำมะโนธุรกิจและอุตสาหกรรม พ.ศ. 2555 (ธุรกิจทางการค้าและธุรกิจทางการบริการ) จังหวัด ราชบุรี สำนักงานสถิติแห่งชาติ กระทรวงเทคโนโลยีสารสนเทศและการสื่อสาร

Source : The 2012 Business and Industrial Census (Trade and Services Industry) Ratchaburi Province, National Statistical Office, Ministry of Information and Communication Technology.

ตาราง 2 จำนวนคนทำงานของสถานประกอบการธุรกิจในปี 2554 จำแนกตามสถานภาพการทำงาน เพศ และหมวดย่อยธุรกิจ

TABLE 2 NUMBER OF PERSONS ENGAGED OF BUSINESS ESTABLISHMENTS IN 2011 BY WORK STATUS, SEX AND DIVISION OF BUSINESS INDUSTRY

| รหัส<br>Code | หมวดย่อยธุรกิจ   | จำนวน<br>สถาน-<br>ประกอบการ |               |               | รวม<br>Total  |               |               | คนทำงานโดยไม่ได้รับค่าจ้าง/<br>เงินเดือน<br>Unpaid workers |               |               | ลูกจ้าง Employees                  |              |              |              |               |               | Division of business industry |  |
|--------------|--|-----------------------------|---------------|---------------|---------------|---------------|---------------|--|---------------|---------------|------------------------------------|--------------|--------------|--------------|---------------|---------------|-------------------------------|--|
|              |  | จำนวน<br>establishments     | รวม           |               | รวม           | รวม           |               | ระดับบริหารจัดการ<br>Management level                      |               |               | ระดับปฏิบัติการ<br>Operation level |              |              |              |               |               |                               |  |
|              |  |                             | รวม           | ชาย           |               | หญิง          | รวม           | ชาย  | หญิง          | รวม           | ชาย                                | หญิง         | รวม          | ชาย          | หญิง          |               |                               |  |
|              |  |                             |               |               |               |               |               |  |               |               |                                    |              |              |              |               | Total         |                               | Male   |
|              | <b>รวม</b>   | <b>20,528</b>               | <b>64,423</b> | <b>29,953</b> | <b>34,470</b> | <b>31,964</b> | <b>13,558</b> | <b>18,406</b>  | <b>32,459</b> | <b>16,395</b> | <b>16,064</b>                      | <b>3,138</b> | <b>1,283</b> | <b>1,855</b> | <b>29,321</b> | <b>15,112</b> | <b>14,209</b>                 | <b>Total</b>   |
| 45           | การขายส่งและการขายปลีก การซ่อมยานยนต์และจักรยายนต์   | 2,364                       | 8,675         | 6,407         | 2,268         | 3,514         | 2,567         | 947  | 5,161         | 3,840         | 1,321                              | 522          | 386          | 136          | 4,639         | 3,454         | 1,185                         | Wholesale and retail trade; repair of motor vehicles and motorcycles                                       |
| 46           | การขายส่ง (ยกเว้นยานยนต์และจักรยายนต์)   | 851                         | 4,211         | 2,575         | 1,635         | 1,493         | 770           | 723  | 2,718         | 1,806         | 912                                | 336          | 199          | 137          | 2,382         | 1,607         | 775                           | Wholesale trade (except of motor vehicles and motorcycles)   |
| 47           | การขายปลีก (ยกเว้นยานยนต์และจักรยายนต์)  | 9,152                       | 24,479        | 9,914         | 14,565        | 15,187        | 5,685         | 9,503  | 9,292         | 4,229         | 5,063                              | 1,339        | 417          | 921          | 7,953         | 3,812         | 4,141                         | Retail trade (except of motor vehicles and motorcycles)  |
| 55           | ที่พักแรม  | 161                         | 1,839         | 892           | 947           | 216           | 129           | 87   | 1,623         | 763           | 860                                | 100          | 57           | 43           | 1,523         | 706           | 817                           | Accommodation  |
| 56           | การบริการอาหารและเครื่องดื่ม   | 3,533                       | 15,465        | 5,162         | 10,303        | 5,752         | 1,766         | 3,986  | 9,713         | 3,396         | 6,317                              | 564          | 97           | 467          | 9,149         | 3,299         | 5,850                         | Food and beverage service activities   |
| 59           | การผลิตภาพยนตร์ วีดิทัศน์ และรายการโทรทัศน์ การบันทึกเสียงลงบนสื่อ และการจัดพิมพ์จำหน่ายหรือเผยแพร่ดนตรี | 21                          | 88            | 72            | 15            | 39            | 31            | 8  | 49            | 42            | 7                                  | 11           | 11           | -            | 38            | 31            | 7                             | Motion picture, video and television programme production, sound recording and music publishing activities |
| 60           | การจัดผังรายการและการแพร่ภาพกระจายเสียง  | 12                          | 61            | 34            | 27            | 17            | 10            | 7  | 44            | 24            | 20                                 | -            | -            | -            | 44            | 24            | 20                            | Programming and broadcasting activities  |
| 62           | การจัดทำโปรแกรมคอมพิวเตอร์ การให้คำปรึกษาเกี่ยวกับคอมพิวเตอร์ และกิจกรรมที่เกี่ยวข้อง                    | 3                           | 18            | 13            | 5             | 1             | 1             | -  | 17            | 12            | 5                                  | 5            | 3            | 2            | 12            | 9             | 3                             | Computer programming, consultancy and related activities   |
| 63           | การบริการสารสนเทศ  | -                           | -             | -             | -             | -             | -             | -  | -             | -             | -                                  | -            | -            | -            | -             | -             | -                             | Information service activities   |
| 68           | กิจกรรมอสังหาริมทรัพย์   | 705                         | 1,294         | 678           | 615           | 913           | 467           | 445  | 381           | 211           | 170                                | 95           | 44           | 51           | 286           | 167           | 119                           | Real estate activities   |
| 69           | กิจกรรมทางกฎหมายและการบัญชี  | 68                          | 165           | 88            | 77            | 87            | 72            | 16   | 78            | 17            | 61                                 | 18           | 2            | 16           | 60            | 15            | 45                            | Legal and accounting activities  |
| 70           | กิจกรรมของสำนักงานใหญ่และการบริการให้คำปรึกษาด้านการบริหารจัดการ   | 1                           | 2             | 1             | 1             | 2             | 1             | 1  | -             | -             | -                                  | -            | -            | -            | -             | -             | -                             | Activities of head offices; management consultancy activities  |
| 71           | กิจกรรมด้านสถาปัตยกรรมและวิศวกรรม รวมถึงการทดสอบและการวิเคราะห์ทางเทคนิค                                 | 25                          | 73            | 54            | 19            | 43            | 27            | 16   | 30            | 27            | 3                                  | 4            | 4            | -            | 26            | 23            | 3                             | Architectural and engineering activities; technical testing and analysis                                   |
| 72           | การวิจัยและพัฒนาเชิงวิทยาศาสตร์  | 1                           | 39            | 8             | 31            | -             | -             | -  | 39            | 8             | 31                                 | 6            | 5            | 1            | 33            | 3             | 30                            | Scientific research and development  |
| 73           | การโฆษณาและการวิจัยตลาด  | 51                          | 105           | 80            | 26            | 67            | 48            | 19   | 38            | 32            | 6                                  | -            | -            | -            | 38            | 32            | 6                             | Advertising and market research  |
| 74           | กิจกรรมทางวิชาชีพ วิทยาศาสตร์ และเทคนิคอื่นๆ   | 75                          | 197           | 96            | 101           | 141           | 79            | 62   | 56            | 18            | 39                                 | 1            | -            | 1            | 55            | 18            | 38                            | Other professional, scientific and technical activities  |
| 77           | กิจกรรมการให้เช่า  | 179                         | 485           | 318           | 167           | 282           | 174           | 109  | 203           | 144           | 59                                 | 18           | 8            | 10           | 186           | 137           | 49                            | Rental and leasing activities  |
| 78           | กิจกรรมการจ้างงาน  | 2                           | 218           | 190           | 28            | -             | -             | -  | 218           | 190           | 28                                 | 19           | 10           | 9            | 199           | 180           | 19                            | Employment activities  |
| 79           | กิจกรรมของตัวแทนธุรกิจท่องเที่ยว การจัดงานเที่ยว การบริการสำรองและกิจกรรมที่เกี่ยวข้อง                   | 5                           | 16            | 12            | 4             | 8             | 5             | 3  | 8             | 7             | 1                                  | 3            | 3            | -            | 5             | 4             | 1                             | Travel agency, tour operator, reservation service and related activities                                   |

ตาราง 2 จำนวนคนทำงานของสถานประกอบการธุรกิจในปี 2554 จำแนกตามสถานภาพการทำงาน เพศ และหมวดย่อยธุรกิจ (ต่อ)

TABLE 2 NUMBER OF PERSONS ENGAGED OF BUSINESS ESTABLISHMENTS IN 2011 BY WORK STATUS, SEX AND DIVISION OF BUSINESS INDUSTRY (Contd.)

| รหัส<br>Code | หมวดย่อยธุรกิจ  | จำนวน<br>สถาน-<br>ประกอบการ<br>Number of<br>establishments | รวม<br>Total |             |                | คนทำงานโดยไม่ได้รับค่าจ้าง/<br>เงินเดือน<br>Unpaid workers |             |                | ลูกจ้าง Employees |             |                |                                       |             |                |                                    |             |                | Division of business industry   |
|--------------|---|--|--------------|-------------|----------------|--|-------------|----------------|-------------------|-------------|----------------|---------------------------------------|-------------|----------------|------------------------------------|-------------|----------------|---|
|              |   |  | รวม<br>Total | ชาย<br>Male | หญิง<br>Female | รวม<br>Total   | ชาย<br>Male | หญิง<br>Female | รวม<br>Total      |             |                | ระดับบริหารจัดการ<br>Management level |             |                | ระดับปฏิบัติการ<br>Operation level |             |                |   |
|              |   |  |              |             |                |  |             |                | รวม<br>Total      | ชาย<br>Male | หญิง<br>Female | รวม<br>Total                          | ชาย<br>Male | หญิง<br>Female | รวม<br>Total                       | ชาย<br>Male | หญิง<br>Female |   |
|              |   |  |              |             |                |  |             |                |                   |             |                |                                       |             |                |                                    |             |                |   |
| 80           | การบริการรักษาความปลอดภัยและการสืบสวน   | 3  | 165          | 162         | 3              | 5  | 3           | 2              | 160               | 159         | 1              | 5                                     | 4           | 1              | 155                                | 155         | -              | Security and investigation activities                                       |
| 81           | กิจกรรมการบริการสำหรับอาคารและภูมิทัศน์   | 10   | 69           | 47          | 22             | 26   | 17          | 9              | 43                | 30          | 13             | -                                     | -           | -              | 43                                 | 30          | 13             | Services to buildings and landscape activities                              |
| 82           | การบริการด้านการบริหารและสนับสนุนการดำเนินงานของสำนักงาน<br>และกิจการอื่นๆ ที่สนับสนุนทางธุรกิจ | 107  | 306          | 132         | 175            | 151  | 77          | 74             | 155               | 54          | 101            | 9                                     | 5           | 4              | 146                                | 49          | 97             | Office administrative, office support and other business support activities |
| 90           | กิจกรรมการสร้างสรรค์ศิลปะและความบันเทิง   | 201  | 1,758        | 1,276       | 482            | 550  | 361         | 190            | 1,208             | 916         | 292            | 10                                    | 9           | 1              | 1,198                              | 907         | 291            | Creative, arts and entertainment activities                                 |
| 92           | กิจกรรมการพนันและการเสี่ยงโชค   | 11   | 21           | 4           | 17             | 17   | 4           | 12             | 4                 | -           | 4              | -                                     | -           | -              | 4                                  | -           | 4              | Gambling and betting activities   |
| 93           | กิจกรรมด้านการศึกษา ความบันเทิง และการนันทนาการ   | 382  | 1,084        | 624         | 461            | 533  | 318         | 215            | 551               | 305         | 246            | 44                                    | 10          | 34             | 507                                | 295         | 212            | Sports activities and amusement and recreation activities                   |
| 95           | การซ่อมคอมพิวเตอร์และของใช้ส่วนบุคคลและของใช้ในครัวเรือน  | 492  | 694          | 468         | 226            | 593  | 393         | 200            | 101               | 75          | 25             | 6                                     | 2           | 4              | 94                                 | 73          | 21             | Repair of computers and personal and household goods                        |
| 96           | กิจกรรมบริการส่วนบุคคลอื่นๆ   | 2,113  | 2,895        | 645         | 2,250          | 2,326  | 555         | 1,770          | 569               | 90          | 480            | 24                                    | 7           | 17             | 545                                | 82          | 463            | Other personal service activities   |

ที่มา : สำมะโนธุรกิจและอุตสาหกรรม พ.ศ. 2555 (ธุรกิจทางการค้าและธุรกิจทางการบริการ) จังหวัด ราชบุรี สำนักงานสถิติแห่งชาติ กระทรวงเทคโนโลยีสารสนเทศและการสื่อสาร

Source : The 2012 Business and Industrial Census (Trade and Services Industry) Ratchaburi Province, National Statistical Office, Ministry of Information and Communication Technology.

ตาราง 3 จำนวนสถานประกอบการธุรกิจที่มีลูกจ้าง จำแนกตามจำนวนวันทำงานต่อสัปดาห์ จำนวนชั่วโมงทำงานเฉลี่ยต่อวันของลูกจ้าง และหมวดย่อยธุรกิจ

TABLE 3 NUMBER OF BUSINESS ESTABLISHMENT'S EMPLOYEES BY NUMBER OF DAYS WORKED PER WEEK, AVERAGE NUMBER OF HOURS WORKED PER DAY BY EMPLOYEES AND DIVISION OF BUSINESS INDUSTRY

| รหัส<br>Code | หมวดย่อยธุรกิจ   | จำนวนสถานประกอบการที่มีลูกจ้าง<br>Number of establishment's employees |             | ลูกจ้าง Employees   |             |                 |             |                 |             |   |             |                 |             |                 |             | Division of business industry  |
|--------------|--|---|-------------|---|-------------|-----------------|-------------|-----------------|-------------|---|-------------|-----------------|-------------|-----------------|-------------|--|
|              |  |   |             | จำนวนวันทำงานต่อสัปดาห์<br>Number of days worked per week |             |                 |             |                 |             | จำนวนชั่วโมงทำงานเฉลี่ยต่อวัน (เฉลี่ยทุกกะ)<br>Average number of hours worked per day |             |                 |             |                 |             |  |
|              |  |   |             | <5  |             | 5 - 6           |             | 7               |             | < 8   |             | 8 - 10          |             | > 10            |             |  |
|              |  | จำนวน<br>Number   | ร้อยละ<br>% | จำนวน<br>Number   | ร้อยละ<br>% | จำนวน<br>Number | ร้อยละ<br>% | จำนวน<br>Number | ร้อยละ<br>% | จำนวน<br>Number   | ร้อยละ<br>% | จำนวน<br>Number | ร้อยละ<br>% | จำนวน<br>Number | ร้อยละ<br>% |  |
|              | รวม  | 5,239   | 100.0       | 139   | 2.7         | 3,481           | 66.5        | 1,618           | 30.9        | 455   | 8.7         | 4,525           | 86.4        | 260             | 5.0         | Total  |
| 45           | การขายส่งและการขายปลีก การซ่อมยานยนต์และจักรยานยนต์  | 852   | 100.0       | 7   | 0.8         | 795             | 93.4        | 49              | 5.8         | 29  | 3.4         | 804             | 94.4        | 19              | 2.3         | Wholesale and retail trade; repair of motor vehicles and motorcycles                                       |
| 46           | การขายส่ง (ยกเว้นยานยนต์และจักรยานยนต์)  | 483   | 100.0       | 8   | 1.7         | 365             | 75.7        | 109             | 22.6        | 28  | 5.8         | 431             | 89.4        | 23              | 4.8         | Wholesale trade (except of motor vehicles and motorcycles)   |
| 47           | การขายปลีก (ยกเว้นยานยนต์และจักรยานยนต์)   | 1,464   | 100.0       | 4   | 0.3         | 1,086           | 74.2        | 374             | 25.5        | 85  | 5.8         | 1,225           | 83.7        | 154             | 10.5        | Retail trade (except of motor vehicles and motorcycles)  |
| 55           | ที่พักแรม  | 141   | 100.0       | -   | -           | 85              | 60.5        | 56              | 39.5        | 1   | 0.7         | 134             | 94.9        | 6               | 4.4         | Accommodation  |
| 56           | การบริการอาหารและเครื่องดื่ม   | 1,550   | 100.0       | 24  | 1.5         | 725             | 46.8        | 802             | 51.7        | 191   | 12.3        | 1,346           | 86.9        | 13              | 0.8         | Food and beverage service activities   |
| 59           | การผลิตภาพยนตร์ วีดิทัศน์ และรายการโทรทัศน์ การบันทึกเสียงลงบนสื่อ และการจัดพิมพ์จำหน่ายหรือเผยแพร่ดนตรี | 9   | 100.0       | 6   | 67.1        | 1               | 10.6        | 2               | 22.4        | 1   | 10.6        | 8               | 89.4        | -               | -           | Motion picture, video and television programme production, sound recording and music publishing activities |
| 60           | การจัดผังรายการและการแพร่ภาพกระจายเสียง  | 7   | 100.0       | 2   | 34.4        | 2               | 31.3        | 2               | 34.4        | 4   | 51.6        | 1               | 17.2        | 2               | 31.3        | Programming and broadcasting activities  |
| 62           | การจัดทำโปรแกรมคอมพิวเตอร์ การให้คำปรึกษาเกี่ยวกับคอมพิวเตอร์ และกิจกรรมที่เกี่ยวข้อง                    | 3   | 100.0       | -   | -           | 3               | 100.0       | -               | -           | -   | -           | 3               | 100.0       | -               | -           | Computer programming, consultancy and related activities   |
| 63           | การบริการสารสนเทศ  | -   | -           | -   | -           | -               | -           | -               | -           | -   | -           | -               | -           | -               | -           | Information service activities   |
| 68           | กิจกรรมอสังหาริมทรัพย์   | 80  | 100.0       | -   | -           | 42              | 52.9        | 38              | 47.1        | 32  | 40.2        | 48              | 59.8        | -               | -           | Real estate activities   |
| 69           | กิจกรรมทางกฎหมายและการบัญชี  | 21  | 100.0       | -   | -           | 21              | 100.0       | -               | -           | -   | -           | 21              | 100.0       | -               | -           | Legal and accounting activities  |
| 70           | กิจกรรมของสำนักงานใหญ่และการบริการให้คำปรึกษาด้านการบริหารจัดการ   | -   | -           | -   | -           | -               | -           | -               | -           | -   | -           | -               | -           | -               | -           | Activities of head offices; management consultancy activities  |
| 71           | กิจกรรมด้านสถาปัตยกรรมและวิศวกรรม รวมถึงการทดสอบและการวิเคราะห์ทางเทคนิค                                 | 16  | 100.0       | -   | -           | 16              | 100.0       | -               | -           | 2   | 11.7        | 14              | 88.3        | -               | -           | Architectural and engineering activities; technical testing and analysis                                   |
| 72           | การวิจัยและพัฒนาเชิงวิทยาศาสตร์  | 1   | 100.0       | -   | -           | 1               | 100.0       | -               | -           | -   | -           | 1               | 100.0       | -               | -           | Scientific research and development  |
| 73           | การโฆษณาและการวิจัยตลาด  | 19  | 100.0       | -   | -           | 19              | 100.0       | -               | -           | -   | -           | 19              | 100.0       | -               | -           | Advertising and market research  |
| 74           | กิจกรรมทางวิชาชีพ วิทยาศาสตร์ และเทคนิคอื่นๆ   | 24  | 100.0       | -   | -           | 16              | 65.7        | 8               | 34.4        | 3   | 11.5        | 18              | 77.1        | 3               | 11.5        | Other professional, scientific and technical activities  |
| 77           | กิจกรรมการให้เช่า  | 69  | 100.0       | 7   | 10.4        | 43              | 62.5        | 19              | 27.1        | 5   | 7.8         | 44              | 63.5        | 20              | 28.7        | Rental and leasing activities  |
| 78           | กิจกรรมการจ้างงาน  | 2   | 100.0       | -   | -           | 1               | 50.0        | 1               | 50.0        | -   | -           | 1               | 50.0        | 1               | 50.0        | Employment activities  |



ตาราง 3 จำนวนสถานประกอบการธุรกิจที่มีลูกจ้าง จำแนกตามจำนวนวันทำงานต่อสัปดาห์ จำนวนชั่วโมงทำงานเฉลี่ยต่อวันของลูกจ้าง และหมวดย่อยธุรกิจ (ต่อ)

TABLE 3 NUMBER OF BUSINESS ESTABLISHMENT'S EMPLOYEES BY NUMBER OF DAYS WORKED PER WEEK, AVERAGE NUMBER OF HOURS WORKED PER DAY BY EMPLOYEES AND DIVISION OF BUSINESS INDUSTRY(Contd.)

| รหัส<br>Code | หมวดย่อยธุรกิจ   | จำนวนสถานประกอบการที่มีลูกจ้าง<br>Number of establishment's employees |             | ลูกจ้าง Employees   |             |                 |             |                 |             |   |             |                 |             |                 |             | Division of business industry   |
|--------------|--|---|-------------|---|-------------|-----------------|-------------|-----------------|-------------|---|-------------|-----------------|-------------|-----------------|-------------|---|
|              |  |   |             | จำนวนวันทำงานต่อสัปดาห์<br>Number of days worked per week |             |                 |             |                 |             | จำนวนชั่วโมงทำงานเฉลี่ยต่อวัน (เฉลี่ยทุกกะ)<br>Average number of hours worked per day |             |                 |             |                 |             |   |
|              |  |   |             | <5  |             | 5 - 6           |             | 7               |             | < 8   |             | 8 - 10          |             | > 10            |             |   |
|              |  | จำนวน<br>Number   | ร้อยละ<br>% | จำนวน<br>Number   | ร้อยละ<br>% | จำนวน<br>Number | ร้อยละ<br>% | จำนวน<br>Number | ร้อยละ<br>% | จำนวน<br>Number   | ร้อยละ<br>% | จำนวน<br>Number | ร้อยละ<br>% | จำนวน<br>Number | ร้อยละ<br>% |   |
| 79           | กิจกรรมของตัวแทนธุรกิจท่องเที่ยว การจัดนำเที่ยว การบริการสำรองและกิจกรรมที่เกี่ยวข้อง        | 3   | 100.0       | 1   | 33.3        | 2               | 66.7        | -               | -           | -   | -           | 3               | 100.0       | -               | -           | Travel agency, tour operator, reservation service and related activities    |
| 80           | การบริการรักษาความปลอดภัยและการสืบสวน  | 2   | 100.0       | -   | -           | 2               | 100.0       | -               | -           | -   | -           | 2               | 100.0       | -               | -           | Security and investigation activities                                       |
| 81           | กิจกรรมการบริการสำหรับอาคารและภูมิทัศน์  | 8   | 100.0       | -   | -           | 5               | 62.5        | 3               | 37.5        | 1   | 12.5        | 7               | 87.5        | -               | -           | Services to buildings and landscape activities                              |
| 82           | การบริการด้านการบริหารและสนับสนุนการดำเนินงานของสำนักงานและกิจกรรมอื่นๆ ที่สนับสนุนทางธุรกิจ | 23  | 100.0       | 4   | 15.7        | 19              | 80.0        | 1               | 4.3         | 4   | 15.7        | 19              | 80.0        | 1               | 4.3         | Office administrative, office support and other business support activities |
| 90           | กิจกรรมการสร้างสรรคดีศิลปะและความบันเทิง   | 114   | 100.0       | 75  | 65.5        | 28              | 25.0        | 11              | 9.5         | 48  | 42.1        | 63              | 55.6        | 3               | 2.3         | Creative, arts and entertainment activities                                 |
| 92           | กิจกรรมการพนันและการเสี่ยงโชค  | 1   | 100.0       | -   | -           | -               | -           | 1               | 100.0       | -   | -           | 1               | 100.0       | -               | -           | Gambling and betting activities   |
| 93           | กิจกรรมด้านการกีฬา ความบันเทิง และการนันทนาการ   | 66  | 100.0       | 1   | 1.5         | 24              | 35.6        | 42              | 62.9        | 12  | 18.0        | 44              | 66.3        | 10              | 15.7        | Sports activities and amusement and recreation activities                   |
| 95           | การซ่อมคอมพิวเตอร์และของใช้ส่วนบุคคลและของใช้ในครัวเรือน                                     | 46  | 100.0       | -   | -           | 37              | 79.4        | 10              | 20.6        | 4   | 9.6         | 38              | 83.0        | 3               | 7.4         | Repair of computers and personal and household goods                        |
| 96           | กิจกรรมบริการส่วนบุคคลอื่นๆ  | 234   | 100.0       | -   | -           | 143             | 61.0        | 91              | 39.0        | 5   | 2.3         | 228             | 97.3        | 1               | 0.4         | Other personal service activities   |

ที่มา : สำมะโนธุรกิจและอุตสาหกรรม พ.ศ. 2555 (ธุรกิจทางการค้าและธุรกิจทางการบริการ) จังหวัด ราชบุรี สำนักงานสถิติแห่งชาติ กระทรวงเทคโนโลยีสารสนเทศและการสื่อสาร

Source : The 2012 Business and Industrial Census (Trade and Services Industry) Ratchaburi Province, National Statistical Office, Ministry of Information and Communication Technology.

ตาราง 4 ค่าตอบแทนแรงงานของสถานประกอบการธุรกิจในปี 2554 จำแนกตามหมวดย่อยธุรกิจ

TABLE 4 REMUNERATION OF BUSSINESS ESTABLISHMENTS IN 2011 BY DIVISION OF BUSINESS INDUSTRY

| (พันบาท In Thousand Baht) |  |   |               |                    |  |                                     |                                |                  |  |  |
|---------------------------|--|---|---------------|--------------------|--|-------------------------------------|--------------------------------|------------------|--|--|
| รหัส<br>Code              | หมวดย่อยธุรกิจ   | จำนวน   | จำนวนลูกจ้าง  | รวม                | ค่าจ้าง<br>เงินเดือน<br>Wages,<br>salaries | โบนัส ฯลฯ<br>Overtime<br>bonus etc. | สวัสดิการและผลประโยชน์ตอบแทน   |                  | เงินที่สถานประกอบการ<br>จ่ายสมทบเข้ากองทุน<br>เพื่อการประกันสังคม ฯลฯ<br>Employer's contribution<br>to social security | Division of business industry  |
|                           |  | สถาน-<br>ประกอบการ<br>Number of<br>establishments | employees     |                    |  |                                     | Total                          | Fringe benefits  |  |  |
|                           |  |   |               |                    |  |                                     | ค่ารักษาพยาบาล<br>Medical care | อื่น ๆ<br>Others |  |  |
|                           | <b>รวม</b>   | <b>20,528</b>                                     | <b>32,459</b> | <b>2,905,341.2</b> | <b>2,661,821.3</b>                         | <b>115,395.3</b>                    | <b>4,687.2</b>                 | <b>37,983.4</b>  | <b>85,454.0</b>  | <b>Total</b>   |
| 45                        | การขายส่งและการขายปลีก การซ่อมยานยนต์และจักรยายนต์   | 2,364   | 5,161         | 562,549.5          | 484,189.1                                  | 48,160.6                            | 1,116.9                        | 14,172.4         | 14,910.6   | Wholesale and retail trade; repair of motor vehicles and motorcycles                                       |
| 46                        | การขายส่ง (ยกเว้นยานยนต์และจักรยายนต์)   | 851   | 2,718         | 239,468.2          | 221,060.0                                  | 6,905.4                             | 1,382.6                        | 2,383.6          | 7,736.5  | Wholesale trade (except of motor vehicles and motorcycles)   |
| 47                        | การขายปลีก (ยกเว้นยานยนต์และจักรยายนต์)  | 9,152   | 9,292         | 939,485.4          | 864,478.3                                  | 32,722.7                            | 429.0                          | 6,670.1          | 35,185.2   | Retail trade (except of motor vehicles and motorcycles)  |
| 55                        | ที่พักแรม  | 161   | 1,623         | 125,995.1          | 115,489.0                                  | 3,884.3                             | 155.5                          | 1,711.6          | 4,754.7  | Accommodation  |
| 56                        | การบริการอาหารและเครื่องดื่ม   | 3,533   | 9,713         | 778,491.1          | 734,798.1                                  | 15,789.5                            | -                              | 11,920.2         | 15,983.2   | Food and beverage service activities   |
| 59                        | การผลิตภาพยนตร์ วิทยุทัศน์ และรายการโทรทัศน์ การบันทึกเสียงลงบนสื่อและการจัดพิมพ์จำหน่ายหรือเผยแพร่ดนตรี | 21  | 49            | 1,754.0            | 1,700.0                                    | -                                   | -                              | -                | 54.0   | Motion picture, video and television programme production, sound recording and music publishing activities |
| 60                        | การจัดผังรายการและการแพร่ภาพกระจายเสียง  | 12  | 44            | 2,783.5            | 2,753.5                                    | -                                   | -                              | -                | 30.0   | Programming and broadcasting activities  |
| 62                        | การจัดทำโปรแกรมคอมพิวเตอร์ การให้คำปรึกษาเกี่ยวกับคอมพิวเตอร์และกิจกรรมที่เกี่ยวข้อง                     | 3   | 17            | D                  | D  | D                                   | -                              | -                | D  | Computer programming, consultancy and related activities   |
| 63                        | การบริการสารสนเทศ  | -   | -             | -                  | -  | -                                   | -                              | -                | -  | Information service activities   |
| 68                        | กิจกรรมอสังหาริมทรัพย์   | 705   | 381           | 45,696.6           | 43,101.8                                   | 1,270.4                             | -                              | 72.0             | 1,252.4  | Real estate activities   |
| 69                        | กิจกรรมทางกฎหมายและการบัญชี  | 68  | 78            | 8,647.8            | 8,155.0                                    | 192.3                               | -                              | -                | 300.6  | Legal and accounting activities  |
| 70                        | กิจกรรมของสำนักงานใหญ่และการบริการให้คำปรึกษาด้านการบริหารจัดการ   | 1   | -             | -                  | -  | -                                   | -                              | -                | -  | Activities of head offices; management consultancy activities  |
| 71                        | กิจกรรมด้านสถาปัตยกรรมและวิศวกรรม รวมถึงการทดสอบและการวิเคราะห์ทางเทคนิค                                 | 25  | 30            | 2,529.5            | 2,424.1                                    | 22.9                                | -                              | 3.4              | 79.0   | Architectural and engineering activities; technical testing and analysis                                   |
| 72                        | การวิจัยและพัฒนาเชิงวิทยาศาสตร์  | 1   | 39            | D                  | D  | D                                   | D                              | D                | D  | Scientific research and development  |
| 73                        | การโฆษณาและการวิจัยตลาด  | 51  | 38            | 2,501.4            | 2,428.1                                    | 28.7                                | -                              | -                | 44.6   | Advertising and market research  |

ตาราง 4 ค่าตอบแทนแรงงานของสถานประกอบการธุรกิจในปี 2554 จำแนกตามหมวดย่อยธุรกิจ (ต่อ)

TABLE 4 REMUNERATION OF BUSSINESS ESTABLISHMENTS IN 2011 BY DIVISION OF BUSINESS INDUSTRY (Contd.)

| (พันบาท In Thousand Baht) |  |  |  |              |  |                                     |   |                  |  |   |
|---------------------------|--|--|--|--------------|--|-------------------------------------|---|------------------|--|---|
| รหัส<br>Code              | หมวดย่อยธุรกิจ   | จำนวน<br>สถาน-<br>ประกอบการ<br>Number of<br>establishments | จำนวนลูกจ้าง<br>Number of<br>employees | รวม<br>Total | ค่าจ้าง<br>เงินเดือน<br>Wages,<br>salaries | โบนัส ฯลฯ<br>Overtime<br>bonus etc. | สวัสดิการและผลประโยชน์ตอบแทน<br>Fringe benefits |                  | เงินที่สถานประกอบการ<br>จ่ายสมทบเข้ากองทุน<br>เพื่อการประกันสังคม ฯลฯ<br>Employer's contribution<br>to social security | Division of business industry   |
|                           |  |  |  |              |  |                                     | ค่ารักษาพยาบาล<br>Medical care                  | อื่น ๆ<br>Others |  |   |
| 74                        | กิจกรรมทางวิชาชีพ วิทยาศาสตร์ และเทคนิคอื่นๆ   | 75   | 56                                     | 4,365.4      | 4,252.8                                    | 54.9                                | -   | 16.4             | 41.3   | Other professional, scientific and technical activities                     |
| 77                        | กิจกรรมการให้เช่า  | 179  | 203                                    | 8,961.1      | 8,694.7                                    | 71.7                                | -   | 4.2              | 190.5  | Rental and leasing activities   |
| 78                        | กิจกรรมการจ้างงาน  | 2  | 218                                    | D            | D  | -                                   | -   | -                | D  | Employment activities   |
| 79                        | กิจกรรมของตัวแทนธุรกิจท่องเที่ยว การจัดงานเที่ยว การบริการสำรองและกิจกรรมที่เกี่ยวข้อง       | 5  | 8                                      | 697.8        | 670.8                                      | -                                   | -   | -                | 27.0   | Travel agency, tour operator, reservation service and related activities    |
| 80                        | การบริการรักษาความปลอดภัยและการสืบสวน  | 3  | 160                                    | D            | D  | -                                   | D   | D                | D  | Security and investigation activities                                       |
| 81                        | กิจกรรมการบริการสำหรับอาคารและภูมิทัศน์  | 10   | 43                                     | 3,419.5      | 3,342.0                                    | -                                   | -   | -                | 77.5   | Services to buildings and landscape activities                              |
| 82                        | การบริการด้านการบริหารและสนับสนุนการดำเนินงานของสำนักงานและกิจกรรมอื่นๆ ที่สนับสนุนทางธุรกิจ | 107  | 155                                    | 14,597.9     | 13,878.1                                   | 34.6                                | 5.0   | 78.6             | 601.7  | Office administrative, office support and other business support activities |
| 90                        | กิจกรรมการสร้างสรรคศิลปะและความบันเทิง   | 201  | 1,208                                  | 28,431.0     | 27,467.5                                   | 131.6                               | 71.1  | 306.9            | 453.8  | Creative, arts and entertainment activities                                 |
| 92                        | กิจกรรมการพนันและการเสี่ยงโชค  | 11   | 4                                      | 495.0        | 495.0                                      | -                                   | -   | -                | -  | Gambling and betting activities   |
| 93                        | กิจกรรมด้านการกีฬา ความบันเทิง และการนันทนาการ   | 382  | 551                                    | 41,539.5     | 40,066.3                                   | 335.6                               | -   | 90.1             | 1,047.5  | Sports activities and amusement and recreation activities                   |
| 95                        | การซ่อมคอมพิวเตอร์และของใช้ส่วนบุคคลและของใช้ในครัวเรือน                                     | 492  | 101                                    | 9,745.6      | 9,269.7                                    | 297.7                               | -   | 51.1             | 127.0  | Repair of computers and personal and household goods                        |
| 96                        | กิจกรรมบริการส่วนบุคคลอื่นๆ  | 2,113  | 569                                    | 45,652.8     | 40,065.7                                   | 4,505.8                             | -   | 98.6             | 982.6  | Other personal service activities   |

หมายเหตุ : D หมายถึง ตัวเลขที่ไม่เปิดเผย

Note : D means disclosure prohibited

ที่มา : สำมะโนธุรกิจและอุตสาหกรรม พ.ศ. 2555 (ธุรกิจทางการค้าและธุรกิจทางการบริการ) จังหวัด ราชบุรี สำนักงานสถิติแห่งชาติ กระทรวงเทคโนโลยีสารสนเทศและการสื่อสาร

Source : The 2012 Business and Industrial Census (Trade and Services Industry) Ratchaburi Province, National Statistical Office, Ministry of Information and Communication Technology.

ตาราง 5 ค่าใช้จ่ายทั้งสิ้น มูลค่าสินค้าและวัสดุประกอบและส่วนเปลี่ยนแปลงสินค้าของสถานประกอบการธุรกิจปี 2554 จำแนกตามหมวดย่อยธุรกิจ

TABLE 5 TOTAL EXPENSES, VALUE OF STOCKS AND CHANGE IN VALUE OF STOCKS OF BUSINESS ESTABLISHMENTS IN 2011 BY DIVISION OF BUSINESS INDUSTRY

| รหัส<br>Code | หมวดย่อยธุรกิจ   | จำนวน<br>สถาน-<br>ประกอบการ<br>Number of<br>establishments | รวม<br>Total        | ค่าซื้อสินค้า<br>เพื่อการจำหน่าย<br>และ/หรือให้บริการ<br>Value of goods<br>purchased for<br>sale or rendering<br>services | ค่าไฟฟ้า<br>Electricity | ค่าน้ำประปา<br>Water supply | ค่าน้ำมันเชื้อเพลิง<br>Fuels | ค่าใช้จ่าย<br>เกี่ยวกับ<br>บริการ<br>อินเทอร์เน็ต<br>Cost of internet<br>services | ค่าใช้จ่าย<br>เกี่ยวกับ<br>บำรุงรักษา<br>อุปกรณ์<br>คอมพิวเตอร์<br>คอมพิวเตอร์<br>maintenance of<br>computer<br>accessories | ค่าซ่อมแซม<br>สิ่งก่อสร้าง<br>ยานพาหนะ<br>เครื่องจักร<br>และเครื่องมือ ฯลฯ<br>Repair and<br>maintenance of<br>construction,<br>vehicles,<br>and<br>equipment etc. | ค่าเช่า<br>ยานพาหนะ<br>เครื่องจักร<br>และเครื่องมือ ฯลฯ<br>Rent on vehicles,<br>and<br>equipment<br>etc. | ค่าเช่าอาคาร<br>Rent on building | ค่าใช้จ่ายอื่นๆ<br>Other<br>expenses | มูลค่าสินค้าและวัสดุประกอบคงเหลือ |                            | ส่วน<br>เปลี่ยนแปลง<br>ของสินค้าและ<br>วัสดุประกอบ<br>คงเหลือ<br>Change in<br>value of<br>stocks | ส่วน<br>Division of business industry  |
|--------------|--|--|---------------------|---|-------------------------|-----------------------------|------------------------------|---|---|---|--|----------------------------------|--------------------------------------|-----------------------------------|----------------------------|--|--|
|              |  |  |                     |   |                         |                             |                              |   |   |   |  |                                  |                                      | 1 ม.ค. 54<br>Jan 1, 2011          | 31 ธ.ค. 54<br>Dec 31, 2011 |  |  |
|              |  |  |                     |   |                         |                             |                              |   |   |   |  |                                  |                                      | Total                             |                            |  |  |
|              | <b>รวม</b>   | <b>20,528</b>  | <b>49,866,622.2</b> | <b>45,106,677.6</b>   | <b>817,244.4</b>        | <b>82,631.3</b>             | <b>491,629.9</b>             | <b>20,102.2</b>   | <b>20,239.5</b>   | <b>173,077.0</b>  | <b>79,879.2</b>  | <b>417,868.3</b>                 | <b>2,657,272.8</b>                   | <b>6,217,848.2</b>                | <b>5,803,287.5</b>         | <b>-414,560.7</b>  | <b>Total</b>   |
| 45           | การขายส่งและการขายปลีก การซ่อมยานยนต์และจักรยานยนต์  | 2,364  | 12,304,901.2        | 11,455,575.7  | 67,543.0                | 7,715.1                     | 70,005.0                     | 2,099.0   | 1,525.1   | 29,338.6  | 2,423.9  | 48,148.7                         | 620,527.0                            | 1,951,560.6                       | 1,487,241.0                | -464,319.6   | Wholesale and retail trade; repair of motor vehicles and motorcycles                                       |
| 46           | การขายส่ง (ยกเว้นยานยนต์และจักรยานยนต์)  | 851  | 5,080,112.8         | 4,637,559.5   | 53,377.2                | 4,177.6                     | 128,246.2                    | 1,355.0   | 2,316.4   | 42,567.5  | 2,034.4  | 13,710.6                         | 194,768.4                            | 908,684.9                         | 801,280.0                  | -107,404.9   | Wholesale trade (except of motor vehicles and motorcycles)   |
| 47           | การขายปลีก (ยกเว้นยานยนต์และจักรยานยนต์)   | 9,152  | 27,102,211.1        | 24,843,382.3  | 307,568.6               | 19,895.1                    | 199,789.2                    | 5,704.3   | 6,853.3   | 71,339.1  | 64,787.8   | 181,356.5                        | 1,401,534.9                          | 3,241,291.0                       | 3,371,615.8                | 130,324.8  | Retail trade (except of motor vehicles and motorcycles)  |
| 55           | ที่พักแรม  | 161  | 176,805.3           | 76,419.8  | 40,647.8                | 2,707.3                     | 5,139.8                      | 1,545.8   | 324.4   | 3,815.0   | 523.7  | 3,660.0                          | 42,021.7                             | 11,618.0                          | 15,944.3                   | 4,326.3  | Accommodation  |
| 56           | การบริการอาหารและเครื่องดื่ม   | 3,533  | 4,260,249.8         | 3,668,436.0   | 242,171.4               | 24,427.5                    | 44,925.8                     | 1,573.9   | 433.9   | 5,251.4   | 4,174.3  | 88,413.3                         | 180,442.3                            | 44,266.4                          | 69,226.4                   | 24,960.0   | Food and beverage service activities   |
| 59           | การผลิตภาพยนตร์ วีดิทัศน์ และรายการโทรทัศน์ การบันทึกเสียงลงบนสื่อ และการจัดพิมพ์จำหน่ายหรือเผยแพร่ดนตรี | 21   | 19,013.9            | 15,948.4  | 670.7                   | 45.6                        | 266.0                        | 7.2   | 10.0  | 227.4   | 169.9  | 1,200.0                          | 468.5                                | 1,031.9                           | 422.8                      | -609.1   | Motion picture, video and television programme production, sound recording and music publishing activities |
| 60           | การจัดผังรายการและการแพร่ภาพกระจายเสียง  | 12   | 3,493.6             | 1,789.4   | 804.4                   | 21.9                        | 116.4                        | 119.0   | 13.4  | 298.0   | -  | 121.6                            | 209.4                                | 22.6                              | 26.4                       | 3.8  | Programming and broadcasting activities  |
| 62           | การจัดทำโปรแกรมคอมพิวเตอร์ การให้คำปรึกษาเกี่ยวกับคอมพิวเตอร์ และกิจกรรมที่เกี่ยวข้อง                    | 3  | D                   | D   | D                       | D                           | D                            | D   | D   | D   | D  | D                                | D                                    | -                                 | -                          | -  | Computer programming, consultancy and related activities   |
| 63           | การบริการสารสนเทศ  | -  | -                   | -   | -                       | -                           | -                            | -   | -   | -   | -  | -                                | -                                    | -                                 | -                          | -  | Information service activities   |
| 68           | กิจกรรมอสังหาริมทรัพย์   | 705  | 154,638.1           | 44,500.0  | 29,642.8                | 14,221.9                    | 3,030.1                      | 199.9   | 88.0  | 7,460.0   | -  | 4,105.0                          | 51,390.3                             | 350.0                             | 100.0                      | -250.0   | Real estate activities   |
| 69           | กิจกรรมทางกฎหมายและการบัญชี  | 68   | 11,889.0            | -   | 1,318.6                 | 74.4                        | 3,018.3                      | 184.5   | 68.8  | 185.6   | 20.3   | 1,425.7                          | 5,592.9                              | -                                 | -                          | -  | Legal and accounting activities  |
| 70           | กิจกรรมของสำนักงานใหญ่และการบริการให้คำปรึกษาด้านการบริหารจัดการ   | 1  | D                   | -   | D                       | D                           | D                            | D   | D   | D   | -  | D                                | D                                    | -                                 | -                          | -  | Activities of head offices; management consultancy activities  |
| 71           | กิจกรรมด้านสถาปัตยกรรมและวิศวกรรม รวมถึงการทดสอบและการวิเคราะห์ทางเทคนิค                                 | 25   | 4,574.4             | -   | 1,230.4                 | 68.8                        | 664.6                        | 176.6   | 64.8  | 5.8   | -  | 888.0                            | 1,475.4                              | -                                 | -                          | -  | Architectural and engineering activities; technical testing and analysis                                   |
| 72           | การวิจัยและพัฒนาเชิงวิทยาศาสตร์  | 1  | D                   | -   | D                       | D                           | D                            | D   | D   | D   | -  | -                                | D                                    | -                                 | -                          | -  | Scientific research and development  |
| 73           | การโฆษณาและการวิจัยตลาด  | 51   | 22,185.5            | 17,044.8  | 862.5                   | 136.2                       | 1,584.2                      | 100.3   | 38.3  | 216.8   | -  | 1,122.0                          | 1,080.5                              | 1,179.4                           | 826.5                      | -352.9   | Advertising and market research  |
| 74           | กิจกรรมทางวิชาชีพ วิทยาศาสตร์ และเทคนิคอื่นๆ   | 75   | 20,573.0            | 13,565.1  | 2,119.8                 | 211.7                       | 1,100.3                      | 268.1   | 106.2   | 195.6   | 102.7  | 958.9                            | 1,944.7                              | 3,653.4                           | 3,723.6                    | 70.2   | Other professional, scientific and technical activities  |
| 77           | กิจกรรมการให้เช่า  | 179  | 17,736.6            | -   | 3,417.1                 | 410.5                       | 5,548.2                      | 209.6   | 91.8  | 642.4   | 110.3  | 4,396.7                          | 2,910.1                              | -                                 | -                          | -  | Rental and leasing activities  |
| 78           | กิจกรรมการจ้างงาน  | 2  | D                   | D   | D                       | D                           | D                            | D   | D   | D   | D  | D                                | D                                    | D                                 | D                          | D  | Employment activities  |
| 79           | กิจกรรมของตัวแทนธุรกิจท่องเที่ยว การจัดนำเที่ยว การบริการสำรองและกิจกรรมที่เกี่ยวข้อง                    | 5  | 1,663.0             | -   | 24.1                    | 3.5                         | 1,000.0                      | 7.6   | -   | 130.0   | -  | 126.0                            | 371.9                                | -                                 | -                          | -  | Travel agency, tour operator, reservation service and related activities                                   |
| 80           | การบริการรักษาความปลอดภัยและการสืบสวน  | 3  | D                   | -   | D                       | D                           | D                            | D   | D   | -   | -  | D                                | D                                    | -                                 | -                          | -  | Security and investigation activities  |
| 81           | กิจกรรมการบริการสำหรับอาคารและภูมิทัศน์  | 10   | 11,438.8            | 10,186.0  | 198.5                   | 16.8                        | 192.0                        | 21.6  | 20.0  | 187.6   | -  | 39.0                             | 577.3                                | 2,222.1                           | 1,382.6                    | -839.5   | Services to buildings and landscape activities   |
| 82           | การบริการด้านการบริหารและสนับสนุนการดำเนินงานของสำนักงานและกิจกรรมอื่นๆ ที่สนับสนุนทางธุรกิจ             | 107  | 28,232.8            | 10,539.0  | 2,434.8                 | 201.4                       | 894.7                        | 269.5   | 219.5   | 2,512.9   | -  | 3,833.7                          | 7,327.4                              | 76.6                              | 0.6                        | -76.0  | Office administrative, office support and other business support activities                                |
| 90           | กิจกรรมการสร้างสรรค์ศิลปะและความบันเทิง  | 201  | 19,895.2            | -   | 4,395.4                 | 248.9                       | 3,578.8                      | 10.7  | 6.7   | 765.1   | 3,465.7  | 340.6                            | 7,083.4                              | -                                 | -                          | -  | Creative, arts and entertainment activities  |
| 92           | กิจกรรมการพนันและการเสียโชค  | 11   | 47,971.5            | 44,641.9  | 125.4                   | 21.7                        | 247.5                        | -   | -   | -   | 0.7  | 471.1                            | 2,463.3                              | 192.5                             | 180.8                      | -11.7  | Gambling and betting activities  |
| 93           | กิจกรรมด้านการกีฬา ความบันเทิง และการนันทนาการ   | 382  | 115,213.3           | 42,606.5  | 19,707.0                | 1,095.8                     | 4,629.8                      | 4,781.5   | 6,448.9   | 3,992.3   | 1,981.6  | 7,266.2                          | 22,703.8                             | 13,589.1                          | 14,330.6                   | 741.5  | Sports activities and amusement and recreation activities  |
| 95           | การซ่อมคอมพิวเตอร์และของใช้ส่วนบุคคลและของใช้ในครัวเรือน   | 492  | 115,791.6           | 89,696.4  | 4,212.6                 | 521.1                       | 6,093.1                      | 686.2   | 924.8   | 1,223.7   | 1.2  | 7,900.2                          | 4,532.2                              | 13,862.1                          | 14,401.5                   | 539.4  | Repair of computers and personal and household goods   |
| 96           | กิจกรรมบริการส่วนบุคคลอื่นๆ  | 2,113  | 334,054.9           | 134,387.3   | 34,361.5                | 6,291.9                     | 9,638.8                      | 575.4   | 63.3  | 1,666.1   | -  | 48,023.5                         | 99,047.1                             | 21,114.5                          | 20,088.4                   | -1,026.1   | Other personal service activities  |

หมายเหตุ : D หมายถึง ตัวเลขที่ไม่เปิดเผย

Note : D means disclosure prohibited

ที่มา : สำมะโนธุรกิจและอุตสาหกรรม พ.ศ. 2555 (ธุรกิจทางการค้าและธุรกิจทางการบริการ) จังหวัด ราชบุรี สำนักงานสถิติแห่งชาติ กระทรวงเทคโนโลยีสารสนเทศและการสื่อสาร

Source : The 2012 Business and Industrial Census (Trade and Services Industry) Ratchaburi Province, National Statistical Office, Ministry of Information and Communication Technology.

ตาราง 6 รายรับทั้งสิ้นของสถานประกอบการธุรกิจในปี 2554 จำแนกตามหมวดย่อยธุรกิจ

TABLE 6 TOTAL RECEIPTS OF BUSINESS ESTABLISHMENTS IN 2011 BY DIVISION OF BUSINESS INDUSTRY

(พันบาท In Thousand Baht)

| รหัส<br>Code | หมวดย่อยธุรกิจ   | จำนวน  | จำนวน  | รวม<br>Total        | รายรับจากการขายสินค้าและบริการ<br>Receipts from sales of goods<br>and services |   | รายรับจาก<br>การให้เช่าที่ดิน<br>Receipts<br>from<br>rent on land | รายรับจากการ<br>ให้เช่าอาคาร<br>Receipts from<br>rent on<br>building | รายรับจากการ<br>ให้เช่ายานพาหนะ<br>เครื่องจักรและ<br>เครื่องมืออาลา<br>Receipts from<br>rent on vehicles<br>and machinery<br>etc. | ดอกเบี้ยรับ/<br>เงินปันผลรับ<br>Interest/<br>dividend | กำไรจากการ<br>เปลี่ยนแปลง<br>อัตรา<br>แลกเปลี่ยน<br>Gain from<br>currency<br>exchange | รายรับอื่นๆ<br>Other<br>receipts          | Division of business industry  |
|--------------|--|--|--|---------------------|--|---|---|--|---|---|---|---|--|
|              |  | สถาน<br>ประกอบการ<br>Number of<br>establishments | สถาน<br>ประกอบการ<br>ที่มีรายรับ<br>ผ่านเว็บไซต์<br>Number of<br>establishments<br>having online sales |                     | รวม<br>Total   | รายรับ<br>ผ่านเว็บไซต์<br>Online<br>sales | รวม<br>Total  | รายรับ<br>ผ่านเว็บไซต์<br>Online<br>sales                            | รวม<br>Total  | รายรับ<br>ผ่านเว็บไซต์<br>Online<br>sales             | รวม<br>Total  | รายรับ<br>ผ่านเว็บไซต์<br>Online<br>sales |  |
|              | <b>รวม</b>   | <b>20,528</b>                                    | <b>26</b>  | <b>65,502,912.7</b> | <b>64,813,901.1</b>  | <b>10,580.1</b>                           | <b>11,710.8</b>   | <b>34,272.4</b>  | <b>2,682.7</b>  | <b>40,555.9</b>                                       | <b>67.8</b>   | <b>599,722.0</b>                          | <b>Total</b>   |
| 45           | การขายส่งและการขายปลีก การซ่อมยานยนต์และจักรยานยนต์  | 2,364  | -  | 15,749,817.2        | 15,476,164.6   | -   | 150.0   | 49.0   | 1,542.8   | 26,159.0  | -   | 245,751.8                                 | Wholesale and retail trade; repair of motor vehicles and motorcycles                                       |
| 46           | การขายส่ง (ยกเว้นยานยนต์และจักรยานยนต์)  | 851  | -  | 6,540,890.9         | 6,533,187.4  | -   | -   | 723.2  | 20.0  | 2,974.9   | 60.3  | 3,925.1                                   | Wholesale trade (except of motor vehicles and motorcycles)   |
| 47           | การขายปลีก (ยกเว้นยานยนต์และจักรยานยนต์)   | 9,152  | 22   | 32,730,723.5        | 32,515,181.2   | 9,746.8                                   | 11,063.6  | 2,497.1  | 638.5   | 8,118.5   | -   | 193,224.6                                 | Retail trade (except of motor vehicles and motorcycles)  |
| 55           | ที่พักแรม  | 161  | 4  | 529,818.5           | 521,516.0  | 833.4                                     | 50.0  | -  | 33.3  | 111.2   | -   | 8,108.0                                   | Accommodation  |
| 56           | การบริการอาหารและเครื่องดื่ม   | 3,533  | -  | 7,673,103.8         | 7,639,589.1  | -   | 166.2   | 30,391.6   | -   | 1,057.7   | 7.5   | 1,891.6                                   | Food and beverage service activities   |
| 59           | การผลิตภาพยนตร์ วีดิทัศน์ และรายการโทรทัศน์ การบันทึกเสียงลงบนสื่อ และการจัดพิมพ์จำหน่ายหรือเผยแพร่ดนตรี | 21   | -  | 27,846.3            | 27,770.3   | -   | -   | -  | -   | -   | -   | 76.0                                      | Motion picture, video and television programme production, sound recording and music publishing activities |
| 60           | การจัดผังรายการและการแพร่ภาพกระจายเสียง  | 12   | -  | 7,590.6             | 7,473.3  | -   | -   | -  | -   | -   | -   | 117.3                                     | Programming and broadcasting activities  |
| 62           | การจัดทำโปรแกรมคอมพิวเตอร์ การให้คำปรึกษาเกี่ยวกับคอมพิวเตอร์ และกิจกรรมที่เกี่ยวข้อง                    | 3  | -  | D                   | D  | -   | -   | -  | -   | D   | -   | D   | Computer programming, consultancy and related activities   |
| 63           | การบริการสารสนเทศ  | -  | -  | -                   | -  | -   | -   | -  | -   | -   | -   | -   | Information service activities   |
| 68           | กิจกรรมอสังหาริมทรัพย์   | 705  | -  | 462,955.7           | 351,258.9  | -   | -   | 486.0  | -   | 1,330.3   | -   | 109,880.5                                 | Real estate activities   |
| 69           | กิจกรรมทางกฎหมายและการบัญชี  | 68   | -  | 39,113.7            | 35,981.2   | -   | -   | -  | -   | -   | -   | 3,132.5                                   | Legal and accounting activities  |
| 70           | กิจกรรมของสำนักงานใหญ่และการบริการให้คำปรึกษาด้านการบริหารจัดการ   | 1  | -  | D                   | D  | -   | -   | -  | -   | -   | -   | D   | Activities of head offices; management consultancy activities  |
| 71           | กิจกรรมด้านสถาปัตยกรรมและวิศวกรรม รวมถึงการทดสอบและการวิเคราะห์ทางเทคนิค                                 | 25   | -  | 23,718.7            | 23,718.7   | -   | -   | -  | -   | -   | -   | -   | Architectural and engineering activities; technical testing and analysis                                   |
| 72           | การวิจัยและพัฒนาเชิงวิทยาศาสตร์  | 1  | -  | D                   | D  | -   | -   | -  | -   | -   | -   | -   | Scientific research and development  |
| 73           | การใช้โฆษณาและการวิจัยตลาด   | 51   | -  | 54,085.1            | 54,085.1   | -   | -   | -  | -   | -   | -   | -   | Advertising and market research  |
| 74           | กิจกรรมทางวิชาชีพ วิทยาศาสตร์ และเทคนิคอื่นๆ   | 75   | -  | 41,217.2            | 40,810.3   | -   | -   | 65.5   | -   | -   | -   | 341.4                                     | Other professional, scientific and technical activities  |
| 77           | กิจกรรมการให้เช่า  | 179  | -  | 69,320.5            | 64,702.0   | -   | -   | -  | 21.5  | -   | -   | 4,597.1                                   | Rental and leasing activities  |
| 78           | กิจกรรมการจ้างงาน  | 2  | -  | D                   | D  | -   | -   | -  | -   | -   | -   | -   | Employment activities  |
| 79           | กิจกรรมของตัวแทนธุรกิจท่องเที่ยว การจัดงานเที่ยว การบริการสำรองและกิจกรรมที่เกี่ยวข้อง                   | 5  | -  | 4,400.0             | 4,400.0  | -   | -   | -  | -   | -   | -   | -   | Travel agency, tour operator, reservation service and related activities                                   |

ตาราง 6 รายรับทั้งสิ้นของสถานประกอบการธุรกิจในปี 2554 จำแนกตามหมวดย่อยธุรกิจ (ต่อ)

TABLE 6 TOTAL RECEIPTS OF BUSINESS ESTABLISHMENTS IN 2011 BY DIVISION OF BUSINESS INDUSTRY (Contd.)

(พันบาท In Thousand Baht)

| รหัส<br>Code | หมวดย่อยธุรกิจ   | จำนวน  | จำนวน  | รวม<br>Total | รายรับจากการขายสินค้าและบริการ<br>Receipts from sales of goods<br>and services |   | รายรับจาก<br>การให้เช่าที่ดิน | รายรับจากการ<br>ให้เช่าอาคาร | รายรับจากการ<br>ให้เช่ายานพาหนะ  | ดอกเบี้ยรับ/<br>เงินปันผลรับ | กำไรจากการ<br>เปลี่ยนแปลง<br>อัตรา         | รายรับอื่นๆ<br>Other<br>receipts | Division of business industry  |
|--------------|--|--|--|--------------|--|---|-------------------------------|------------------------------|--|------------------------------|--|----------------------------------|--|
|              |  | สถาน<br>ประกอบการ<br>Number of<br>establishments | สถาน<br>ประกอบการ<br>ที่มีรายรับ<br>ผ่านเว็บไซต์<br>Number of<br>establishments<br>having online sales |              | รวม<br>Total   | รายรับ<br>ผ่านเว็บไซต์<br>Online<br>sales | rent on land                  | rent on<br>building          | เครื่องจักรและ<br>เครื่องมืออาลา<br>Receipts from<br>rent on vehicles<br>and machinery<br>etc. | Interest/<br>dividend        | แลกเปลี่ยน<br>เงิน<br>currency<br>exchange |                                  |  |
| 80           | การบริการรักษาความปลอดภัยและการสืบสวน  | 3  | -  | D            | D  | -   | -                             | D                            | -  | D                            | -  | -                                | Security and investigation activities  |
| 81           | กิจกรรมการบริการสำหรับอาคารและภูมิทัศน์  | 10   | -  | 21,140.8     | 21,140.8   | -   | -                             | -                            | -  | -                            | -  | -                                | Services to buildings and landscape activities                                 |
| 82           | การบริการด้านการบริหารและสนับสนุนการดำเนินงานของสำนักงาน<br>และกิจกรรมอื่นๆ ที่สนับสนุนทางธุรกิจ | 107  | -  | 110,500.4    | 99,902.1   | -   | -                             | -                            | -  | 30.0                         | -  | 10,568.3                         | Office administrative, office support and other business<br>support activities |
| 90           | กิจกรรมการสร้างสรรค์ศิลปะและความบันเทิง  | 201  | -  | 92,384.1     | 91,328.9   | -   | -                             | -                            | -  | 0.3                          | -  | 1,054.8                          | Creative, arts and entertainment activities                                    |
| 92           | กิจกรรมการพนันและการเสี่ยงโชค  | 11   | -  | 56,228.2     | 56,228.2   | -   | -                             | -                            | -  | -                            | -  | -                                | Gambling and betting activities  |
| 93           | กิจกรรมด้านการศึกษา ความบันเทิง และการนันทนาการ  | 382  | -  | 327,499.0    | 315,441.6  | -   | -                             | -                            | 66.7   | 51.2                         | -  | 11,939.6                         | Sports activities and amusement and recreation activities                      |
| 95           | การซ่อมคอมพิวเตอร์และของใช้ส่วนบุคคลและของใช้ในครัวเรือน   | 492  | -  | 190,607.5    | 185,278.9  | -   | 281.1                         | -                            | 360.0  | 481.3                        | -  | 4,206.2                          | Repair of computers and personal and household goods                           |
| 96           | กิจกรรมบริการส่วนบุคคลอื่นๆ  | 2,113  | -  | 674,284.5    | 673,406.4  | -   | -                             | -                            | -  | -                            | -  | 878.1                            | Other personal service activities  |

หมายเหตุ : D หมายถึง ตัวเลขที่ไม่เปิดเผย

Note : D means disclosure prohibited

ที่มา : สำมะโนธุรกิจและอุตสาหกรรม พ.ศ. 2555 (ธุรกิจทางการค้าและธุรกิจทางการบริการ) จังหวัด ราชบุรี สำนักงานสถิติแห่งชาติ กระทรวงเทคโนโลยีสารสนเทศและการสื่อสาร

Source : The 2012 Business and Industrial Census (Trade and Services Industry) Ratchaburi Province, National Statistical Office, Ministry of Information and Communication Technology.



ตาราง 8 มูลค่าตามบัญชีของสินทรัพย์ของสถานประกอบการธุรกิจ ณ วันที่ 31 ธันวาคม 2554 จำแนกตามหมวดย่อยธุรกิจ

TABLE 8 BOOK VALUE OF ASSETS OF BUSSINESS ESTABLISHMENTS ON DECEMBER 31, 2011 BY DIVISION OF BUSINESS INDUSTRY

(พันบาท In Thousand Baht)

| รหัส<br>Code | หมวดย่อยธุรกิจ   | จำนวน<br>สถาน-<br>ประกอบการ<br>Number of<br>establishments | มูลค่าตามบัญชีของสินทรัพย์ปลายงวด |              |                |   |   |  |              |                |  | Book value of assets on Dec. 31, 2011            |  |   |  |             |           | สินทรัพย์อื่น ๆ<br>Other<br>assets   | Division of business industry |
|--------------|--|--|-----------------------------------|--------------|----------------|---|---|--|--------------|----------------|--|--|--|---|--|-------------|-----------|--|-------------------------------|
|              |  |  | รวมทั้งสิ้น<br>Total              | รวม<br>Total | เงินสด<br>Cash | ลูกหนี้การค้า<br>(สุทธิ)<br>Accounts<br>receivable<br>(net) | สินค้างเหลือ<br>(สุทธิ)<br>Stock or<br>inventories<br>(net) | สินทรัพย์<br>หมุนเวียนอื่นๆ<br>Other current<br>assets | รวม<br>Total | ที่ดิน<br>Land | อาคารและ<br>สิ่งก่อสร้าง<br>Building and<br>construction | เครื่องจักร<br>ยานพาหนะ<br>Machinery<br>Vehicles | เครื่องใช้<br>สำนักงาน<br>Office<br>appliances | เครื่องมือ<br>อื่นๆ<br>Equipment<br>Other | สินทรัพย์<br>ถาวรอื่น ๆ<br>Other<br>fixed assets |             |           |  |                               |
|              | รวม  |  | 20,528                            | 50,111,221.6 | 14,857,703.6   | 5,101,126.3   | 2,758,597.2   | 5,803,287.5  | 1,194,692.6  | 34,009,150.5   | 15,038,785.7   | 12,129,403.4                                     | 1,689,404.3                                    | 3,379,878.5                               | 466,765.5  | 1,066,745.6 | 238,167.5 | 1,244,367.4  | Total                         |
| 45           | การขายส่งและการขายปลีก การซ่อมยานยนต์และจักรยายนต์   | 2,364  | 8,668,475.7                       | 3,960,741.0  | 920,302.1      | 1,175,611.0   | 1,487,241.0   | 377,586.9  | 4,131,766.2  | 1,878,419.7    | 1,389,782.5  | 147,269.7  | 440,352.1                                      | 59,519.3                                  | 196,693.7  | 19,729.2    | 575,968.5 | Wholesale and retail trade; repair of motor vehicles and motorcycles                                       |                               |
| 46           | การขายส่ง (ยกเว้นยานยนต์และจักรยายนต์)   | 851  | 5,758,469.1                       | 1,751,014.4  | 561,316.5      | 305,525.9   | 801,280.0   | 82,891.9   | 4,004,781.5  | 1,359,053.8    | 639,560.8  | 1,316,885.6                                      | 607,227.7                                      | 34,119.9                                  | 29,823.5   | 18,110.3    | 2,673.2   | Wholesale trade (except of motor vehicles and motorcycles)   |                               |
| 47           | การขายปลีก (ยกเว้นยานยนต์และจักรยายนต์)  | 9,152  | 19,759,570.1                      | 8,059,016.4  | 2,788,345.9    | 1,191,489.9   | 3,371,615.8   | 707,564.8  | 11,545,340.9 | 4,547,812.1    | 4,633,900.0  | 109,617.8  | 1,507,304.2                                    | 225,374.9                                 | 347,081.1  | 174,250.7   | 155,212.8 | Retail trade (except of motor vehicles and motorcycles)  |                               |
| 55           | ที่พักแรม  | 161  | 3,572,892.6                       | 81,388.9     | 50,834.6       | 1,201.8   | 15,944.3  | 13,408.1   | 3,486,843.5  | 1,961,375.3    | 1,409,646.9  | 4,553.3  | 84,631.0                                       | 8,770.9                                   | 17,507.3   | 358.6       | 4,660.2   | Accommodation  |                               |
| 56           | การบริการอาหารและเครื่องดื่ม   | 3,533  | 5,400,186.8                       | 627,068.7    | 532,710.2      | 20,791.0  | 69,226.4  | 4,341.0  | 4,737,882.0  | 2,488,167.4    | 1,674,575.9  | 61,699.2   | 351,271.8                                      | 72,017.2                                  | 90,000.3   | 150.2       | 35,236.1  | Food and beverage service activities   |                               |
| 59           | การผลิตภาพยนตร์ วิทยุทัศน์ และรายการโทรทัศน์ การบันทึกเสียงลงบนสื่อและการจัดพิมพ์จำหน่ายหรือเผยแพร่ดนตรี | 21   | 32,491.0                          | 953.7        | 467.5          | 63.3  | 422.8   | -  | 31,537.4     | 11,315.5       | 4,335.1  | 4,852.9  | 7,952.5  | 21.1                                      | 2,660.2  | 400.0       | -         | Motion picture, video and television programme production, sound recording and music publishing activities |                               |
| 60           | การจัดผังรายการและการแพร่ภาพกระจายเสียง  | 12   | 15,950.1                          | 1,143.8      | 1,117.4        | -   | 26.4  | -  | 14,806.3     | 6,728.8        | 4,116.6  | -  | 1,269.9  | 134.8                                     | 2,556.1  | -           | -         | Programming and broadcasting activities  |                               |
| 62           | การจัดทำโปรแกรมคอมพิวเตอร์ การให้คำปรึกษาเกี่ยวกับคอมพิวเตอร์และกิจการที่เกี่ยวข้อง                      | 3  | D                                 | D            | D              | D   | -   | D  | D            | -              | D  | -  | D  | D   | D  | D           | -         | Computer programming, consultancy and related activities   |                               |
| 68           | กิจกรรมอสังหาริมทรัพย์   | 705  | 3,391,810.4                       | 75,055.4     | 54,388.2       | 20,482.8  | 100.0   | 84.3   | 3,026,966.0  | 1,265,184.8    | 1,461,322.5  | -  | 50,073.6                                       | 12,507.3                                  | 237,877.9  | -           | 289,789.1 | Real estate activities   |                               |
| 69           | กิจกรรมทางกฎหมายและการบัญชี  | 68   | 95,237.4                          | 12,119.8     | 7,591.1        | 1,980.3   | -   | 2,548.4  | 83,117.6     | 23,125.0       | 36,141.0   | -  | 19,852.1                                       | 3,677.4                                   | 261.2  | 60.9        | -         | Legal and accounting activities  |                               |
| 70           | กิจกรรมของสำนักงานใหญ่และการบริการให้คำปรึกษาด้านการบริหารจัดการ   | 1  | D                                 | D            | D              | -   | -   | -  | D            | -              | -  | -  | D  | D   | -  | -           | -         | Activities of head offices; management consultancy activities  |                               |
| 71           | กิจกรรมด้านสถาปัตยกรรมและวิศวกรรม รวมถึงการทดสอบและการวิเคราะห์ทางเทคนิค                                 | 25   | 63,015.2                          | 8,591.2      | 8,051.8        | 503.2   | -   | 36.3   | 54,290.4     | 26,822.9       | 11,684.9   | 5,498.2  | 6,540.9  | 1,248.6                                   | 2,447.2  | 47.7        | 133.6     | Architectural and engineering activities; technical testing and analysis                                   |                               |
| 72           | การวิจัยและพัฒนาเชิงวิทยาศาสตร์  | 1  | D                                 | D            | D              | -   | -   | -  | D            | D              | D  | D  | D  | D   | D  | -           | -         | Scientific research and development  |                               |
| 73           | การโฆษณาและการวิจัยตลาด  | 51   | 56,670.8                          | 4,731.2      | 3,165.2        | 739.5   | 826.5   | -  | 51,939.6     | 23,109.4       | 9,974.5  | 7,397.9  | 7,685.0  | 577.9                                     | 3,195.0  | -           | -         | Advertising and market research  |                               |
| 74           | กิจกรรมทางวิชาชีพ วิทยาศาสตร์ และเทคนิคอื่นๆ   | 75   | 127,753.2                         | 9,402.6      | 5,552.0        | 127.0   | 3,723.6   | -  | 118,214.0    | 35,645.4       | 47,981.5   | 9,962.5  | 10,548.3                                       | 4,379.2                                   | 9,435.0  | 262.2       | 136.5     | Other professional, scientific and technical activities  |                               |
| 77           | กิจกรรมการให้เช่า  | 179  | 214,032.5                         | 10,503.5     | 9,928.3        | 575.2   | -   | -  | 203,434.0    | 66,909.6       | 54,171.6   | 2,219.8  | 62,964.7                                       | 1,821.6                                   | 15,346.7   | -           | 95.0      | Rental and leasing activities  |                               |
| 78           | กิจกรรมการจ้างงาน  | 2  | D                                 | D            | D              | D   | D   | D  | D            | D              | D  | -  | D  | D   | D  | -           | D         | Employment activities  |                               |
| 79           | กิจกรรมของตัวแทนธุรกิจท่องเที่ยว การจัดงานเที่ยว การบริการสำรองและกิจการที่เกี่ยวข้อง                    | 5  | 21,237.3                          | 462.5        | 460.0          | 2.5   | -   | -  | 20,774.8     | 1,500.0        | 595.0  | -  | 18,608.0                                       | 66.8                                      | 5.0  | -           | -         | Travel agency, tour operator, reservation service and related activities                                   |                               |
| 80           | การบริการรักษาความปลอดภัยและการสืบสวน  | 3  | D                                 | D            | D              | D   | -   | -  | D            | -              | -  | -  | D  | D   | D  | -           | -         | Security and investigation activities  |                               |
| 81           | กิจกรรมการบริการสำหรับอาคารและภูมิทัศน์  | 10   | 33,658.0                          | 7,148.6      | 5,038.0        | 728.0   | 1,382.6   | -  | 26,509.4     | 8,700.0        | 11,257.5   | -  | 5,980.0  | 113.0                                     | 442.9  | 16.0        | -         | Services to buildings and landscape activities   |                               |
| 82           | การบริการด้านการบริหารและสนับสนุนการดำเนินงานของสำนักงานและกิจการอื่นๆ ที่สนับสนุนทางธุรกิจ              | 107  | 89,650.9                          | 32,158.9     | 7,418.2        | 24,610.1  | 0.6   | 130.0  | 56,375.8     | 6,983.6        | 21,768.0   | 6,759.5  | 8,523.0  | 6,785.1                                   | 5,556.5  | -           | 1,116.2   | Office administrative, office support and other business support activities                                |                               |
| 90           | กิจกรรมการสร้างสรรค์ศิลปะและความบันเทิง  | 201  | 184,499.7                         | 22,231.8     | 21,318.6       | 118.5   | -   | 794.6  | 162,048.1    | 45,902.6       | 49,707.1   | 2,530.4  | 30,350.4                                       | 5,239.7                                   | 28,128.4   | 189.6       | 219.8     | Creative, arts and entertainment activities  |                               |
| 92           | กิจกรรมการพนันและการเสี่ยงโชค  | 11   | 14,119.6                          | 4,062.4      | 3,878.9        | 2.8   | 180.8   | -  | 10,057.1     | 7,425.0        | 1,763.4  | -  | 759.0  | 108.9                                     | 0.8  | -           | -         | Gambling and betting activities  |                               |
| 93           | กิจกรรมด้านการกีฬา ความบันเทิง และการนันทนาการ   | 382  | 570,042.4                         | 47,124.0     | 26,271.0       | 4,951.6   | 14,330.6  | 1,570.9  | 434,862.8    | 227,755.6      | 118,954.8  | 1,716.0  | 29,415.2                                       | 22,730.2                                  | 26,701.7   | 7,589.2     | 88,055.6  | Sports activities and amusement and recreation activities  |                               |
| 95           | การซ่อมคอมพิวเตอร์และของใช้ส่วนบุคคลและของใช้ในครัวเรือน   | 492  | 243,296.2                         | 34,057.1     | 16,461.9       | 3,193.7   | 14,401.5  | -  | 209,239.1    | 87,754.4       | 70,271.1   | 1,848.9  | 40,092.0                                       | 1,594.8                                   | 6,959.4  | 718.5       | -         | Repair of computers and personal and household goods   |                               |
| 96           | กิจกรรมบริการส่วนบุคคลอื่นๆ  | 2,113  | 1,676,350.6                       | 91,630.9     | 69,990.4       | 982.5   | 20,088.4  | 569.6  | 1,584,397.0  | 954,996.1      | 473,365.5  | 6,352.5  | 85,209.4                                       | 4,592.0                                   | 43,612.4   | 16,269.2    | 322.7     | Other personal service activities  |                               |

หมายเหตุ : D หมายถึง ไม่เปิดเผย

Note : D means disclosure prohibited

ที่มา : สำมะโนธุรกิจและอุตสาหกรรม พ.ศ. 2555 (ธุรกิจทางการค้าและธุรกิจทางการบริการ) จังหวัด ราชบุรี สำนักงานสถิติแห่งชาติ กระทรวงเทคโนโลยีสารสนเทศและการสื่อสาร

Source : The 2012 Business and Industrial Census (Trade and Services Industry) Ratchaburi Province, National Statistical Office, Ministry of Information and Communication Technology.



ตาราง 9 มูลค่าสินทรัพย์ถาวรของสถานประกอบการธุรกิจที่เปลี่ยนแปลงระหว่าง มกราคม - ธันวาคม 2554 จำแนกตามหมวดย่อยธุรกิจ

TABLE 9 VALUE OF CHANGED FIXED ASSETS OF BUSSINESS ESTABLISHMENTS DURING JANUARY - DECEMBER, 2011 BY DIVISION OF BUSINESS INDUSTRY

(พันบาท In Thousand Baht)

| รหัส<br>Code | หมวดย่อยธุรกิจ   | จำนวน<br>สถาน-<br>ประกอบการ<br>Number of<br>establishments | มูลค่าสินทรัพย์<br>ถาวรที่ซื้อหรือ<br>ผลิตขึ้นเอง<br>Value of new<br>or cost producing<br>of fixed assets | มูลค่าสินทรัพย์<br>ถาวรที่ขาย<br>Value of disposal<br>of fixed assets | ค่าโอน<br>กรรมสิทธิ์<br>Ownership<br>transfer fee | Division of business industry  |
|--------------|--|--|---|---|---|--|
|              | <b>รวม</b>   | <b>20,528</b>  | <b>909,995.4</b>  | <b>57,659.0</b>   | <b>3,881.9</b>                                    | <b>Total</b>   |
| 45           | การขายส่งและการขายปลีก การซ่อมยานยนต์และจักรยานยนต์  | 2,364  | 91,372.2  | 8,427.9   | 2,879.8   | Wholesale and retail trade; repair of motor vehicles and motorcycles                                       |
| 46           | การขายส่ง (ยกเว้นยานยนต์และจักรยานยนต์)  | 851  | 12,906.8  | 37.1  | -   | Wholesale trade (except of motor vehicles and motorcycles)   |
| 47           | การขายปลีก (ยกเว้นยานยนต์และจักรยานยนต์)   | 9,152  | 254,445.8   | 45,906.1  | -   | Retail trade (except of motor vehicles and motorcycles)  |
| 55           | ที่พักแรม  | 161  | 96,233.0  | 26.2  | 1,002.2   | Accommodation  |
| 56           | การบริการอาหารและเครื่องดื่ม   | 3,533  | 287,511.3   | 3,052.9   | -   | Food and beverage service activities   |
| 59           | การผลิตภาพยนตร์ วีดิทัศน์ และรายการโทรทัศน์ การบันทึกเสียงลงบนสื่อ และการจัดพิมพ์จำหน่ายหรือเผยแพร่ดนตรี | 21   | -   | -   | -   | Motion picture, video and television programme production, sound recording and music publishing activities |
| 60           | การจัดผังรายการและการแพร่ภาพกระจายเสียง  | 12   | -   | -   | -   | Programming and broadcasting activities  |
| 62           | การจัดทำโปรแกรมคอมพิวเตอร์ การให้คำปรึกษาเกี่ยวกับคอมพิวเตอร์ และกิจกรรมที่เกี่ยวข้อง                    | 3  | D   | -   | -   | Computer programming, consultancy and related activities   |
| 63           | การบริการสารสนเทศ  | -  | -   | -   | -   | Information service activities   |
| 68           | กิจกรรมอสังหาริมทรัพย์   | 705  | -   | -   | -   | Real estate activities   |
| 69           | กิจกรรมทางกฎหมายและการบัญชี  | 68   | -   | -   | -   | Legal and accounting activities  |
| 70           | กิจกรรมของสำนักงานใหญ่และการบริการให้คำปรึกษาด้านการบริหารจัดการ   | 1  | -   | -   | -   | Activities of head offices; management consultancy activities  |

ตาราง 9 มูลค่าสินทรัพย์ถาวรของสถานประกอบการธุรกิจที่เปลี่ยนแปลงระหว่าง มกราคม - ธันวาคม 2554 จำแนกตามหมวดย่อยธุรกิจ (ต่อ)

TABLE 9 VALUE OF CHANGED FIXED ASSETS OF BUSSINESS ESTABLISHMENTS DURING JANUARY - DECEMBER, 2011 BY DIVISION OF BUSINESS INDUSTRY (Contd.)

(พันบาท In Thousand Baht)

| รหัส<br>Code | หมวดย่อยธุรกิจ   | จำนวน<br>สถาน-<br>ประกอบการ<br>Number of<br>establishments | มูลค่าสินทรัพย์<br>ถาวรที่ซื้อหรือ<br>ผลิตขึ้นเอง<br>Value of new<br>or cost producing<br>of fixed assets | มูลค่าสินทรัพย์<br>ถาวรที่ขาย<br>Value of disposal<br>of fixed assets | ค่าโอน<br>กรรมสิทธิ์<br>Ownership<br>transfer fee | Division of business industry   |
|--------------|--|--|---|---|---|---|
| 71           | กิจกรรมด้านสถาปัตยกรรมและวิศวกรรม รวมถึงการทดสอบและการวิเคราะห์ทางเทคนิค                     | 25   | -   | -   | -   | Architectural and engineering activities; technical testing and analysis    |
| 72           | การวิจัยและพัฒนาเชิงวิทยาศาสตร์  | 1  | -   | -   | -   | Scientific research and development   |
| 73           | การโฆษณาและการวิจัยตลาด  | 51   | -   | -   | -   | Advertising and market research   |
| 74           | กิจกรรมทางวิชาชีพ วิทยาศาสตร์ และเทคนิคอื่นๆ   | 75   | -   | -   | -   | Other professional, scientific and technical activities                     |
| 77           | กิจกรรมการให้เช่า  | 179  | 69.2  | -   | -   | Rental and leasing activities   |
| 78           | กิจกรรมการจ้างงาน  | 2  | -   | -   | -   | Employment activities   |
| 79           | กิจกรรมของตัวแทนธุรกิจท่องเที่ยว การจัดหาเที่ยว การบริการสำรองและกิจกรรมที่เกี่ยวข้อง        | 5  | -   | -   | -   | Travel agency, tour operator, reservation service and related activities    |
| 80           | การบริการรักษาความปลอดภัยและการสืบสวน  | 3  | D   | -   | -   | Security and investigation activities                                       |
| 81           | กิจกรรมการบริการสำหรับอาคารและภูมิทัศน์  | 10   | -   | -   | -   | Services to buildings and landscape activities                              |
| 82           | การบริการด้านการบริหารและสนับสนุนการดำเนินงานของสำนักงานและกิจกรรมอื่นๆ ที่สนับสนุนทางธุรกิจ | 107  | 91.3  | 91.3  | -   | Office administrative, office support and other business support activities |
| 90           | กิจกรรมการสร้างสรรค์ศิลปะและความบันเทิง  | 201  | 1,692.8   | 3.8   | -   | Creative, arts and entertainment activities                                 |
| 92           | กิจกรรมการพนันและการเสี่ยงโชค  | 11   | -   | -   | -   | Gambling and betting activities   |
| 93           | กิจกรรมด้านการกีฬา ความบันเทิง และการนันทนาการ   | 382  | 2,086.4   | 113.7   | -   | Sports activities and amusement and recreation activities                   |
| 95           | การซ่อมคอมพิวเตอร์และของใช้ส่วนบุคคลและของใช้ในครัวเรือน                                     | 492  | -   | -   | -   | Repair of computers and personal and household goods                        |
| 96           | กิจกรรมบริการส่วนบุคคลอื่นๆ  | 2,113  | 162,850.1   | -   | -   | Other personal service activities   |

หมายเหตุ : D หมายถึง ตัวเลขที่ไม่เปิดเผย

Note : D means disclosure prohibited

ที่มา : สำมะโนธุรกิจและอุตสาหกรรม พ.ศ. 2555 (ธุรกิจทางการค้าและธุรกิจทางการบริการ) จังหวัด ราชบุรี สำนักงานสถิติแห่งชาติ กระทรวงเทคโนโลยีสารสนเทศและการสื่อสาร

Source : The 2012 Business and Industrial Census (Trade and Services Industry) Ratchaburi Province, National Statistical Office, Ministry of Information and Communication Technology.

# ภาคผนวก

## ภาคผนวก ก

### ระเบียบวิธี

สำมะโนธุรกิจและอุตสาหกรรม พ.ศ. 2555 ธุรกิจการค้าและธุรกิจทางการบริการ

จังหวัดราชบุรี

#### 1. แผนการสุ่มตัวอย่าง

##### 1.1 สถานประกอบการที่มีจำนวนคนทำงาน 1 – 10 คน

แผนการสุ่มตัวอย่างที่ใช้เป็นแบบ Stratified Systematic Sampling โดยมีประเภมาตรฐานอุตสาหกรรม (ประเทศไทย) ปี 2552 (Thailand Standard Industrial Classification: TSIC 2009) ในระดับกิจกรรมเป็นสตราตัม และสถานประกอบการเป็นหน่วยตัวอย่าง

##### 1.1.1 การจัดสตราตัม

ประเภมาตรฐานอุตสาหกรรม (ประเทศไทย) ปี 2552 (Thailand Standard Industrial Classification: TSIC 2009) ในระดับกิจกรรมเป็นสตราตัม ซึ่งมีทั้งสิ้น 309 สตราตัม

##### 1.1.2 การเลือกตัวอย่าง

ได้ทำการเลือกสถานประกอบการตัวอย่างในแต่ละสตราตัม ด้วยวิธีการสุ่มแบบมีระบบ อย่างอิสระต่อกัน ได้จำนวนสถานประกอบการตัวอย่างทั้งสิ้น 1,963 แห่ง จากทั้งสิ้น 20,163 แห่ง

##### 1.2 สถานประกอบการที่มีจำนวนคนทำงานตั้งแต่ 11 คนขึ้นไป

กำหนดให้ทุกสถานประกอบการเป็นหน่วยตัวอย่าง โดยให้ทำการเจนนับสถานประกอบการทุกแห่ง จำนวนทั้งสิ้น 509 แห่ง

**สรุป** จำนวนสถานประกอบการที่ต้องเจนนับมีทั้งสิ้น 2,472 แห่ง

## 2. วิธีการประมาณผล

### 2.1 การประมาณผลระดับจังหวัด

การเสนอผลการสำรวจ ได้เสนอผลในระดับจังหวัด โดยจำแนกตามการประกอบกิจกรรมทางเศรษฐกิจตามการจัดประเภทมาตรฐานอุตสาหกรรมประเทศไทย ปี 2552 (Thailand Standard Industrial Classification: TSIC-2009) ในระดับหมวดย่อย และขนาดของสถานประกอบการ (วัดด้วยจำนวนคนทำงาน) ออกเป็น 6 ขนาด ดังนี้

| ขนาดของสถานประกอบการ | 1      | 2       | 3       | 4       | 5        | 6     |
|----------------------|--------|---------|---------|---------|----------|-------|
| จำนวนคนทำงาน         | 1 – 15 | 16 – 25 | 26 – 30 | 31 – 50 | 51 – 200 | > 200 |

ในการประมาณค่า กำหนดให้

$$q = 1, 2, 3, \dots, n_{jklmp} \quad (\text{สถานประกอบการตัวอย่าง})$$

$$p = 1, 2, 3, \dots, 12 \quad (\text{ขนาดของสถานประกอบการ})$$

$$m = 1, 2, 3, \dots, 309 \quad (\text{กิจกรรม})$$

$$l = 1, 2, 3, \dots, 124 \quad (\text{หมู่ย่อย})$$

$$k = 1, 2, 3, \dots, 75 \quad (\text{หมู่ใหญ่})$$

$$j = 1, 2, 3, \dots, 27 \quad (\text{หมวดย่อย})$$

### 2.2 การประมาณผลสำหรับสถานประกอบการที่มีจำนวนคนทำงาน 1 – 10 คน

- 1) สูตรการประมาณค่ายอดรวมของลักษณะที่ต้องการศึกษา  $X$  สำหรับสถานประกอบการที่มี จำนวนคนทำงาน 1 – 10 คน หมวดย่อย  $j$  คือ

$$\hat{X}'_j = \sum_{k=1}^{75} \sum_{l=1}^{124} \sum_{m=1}^{309} \hat{X}'_{jklm} \dots\dots\dots (1)$$

โดยที่

$\hat{X}'_{jklm}$  คือ ค่าประมาณยอดรวมของลักษณะที่ต้องการศึกษา  $X$  สำหรับสถานประกอบการที่มีคนทำงาน 1 – 10 คน กิจกรรม  $m$  หมู่ย่อย  $l$  หมู่ใหญ่  $k$  หมวดย่อย  $j$  ซึ่ง

$$\hat{X}'_{jklm} = w'_{jklm} \sum_{p=1}^2 \sum_{q=1}^{n_{jklmp}} X_{jklmpq}$$

$X_{jklmpq}$  คือ ค่าของลักษณะที่ต้องการศึกษา  $X$  ของสถานประกอบการตัวอย่าง  $q$  ขนาดของสถานประกอบการ  $p$  กิจกรรม  $m$  หมู่ย่อย  $l$  หมู่ใหญ่  $k$  หมวดย่อย  $j$

$w'_{jklm}$  คือ ค่าถ่วงน้ำหนักสำหรับสถานประกอบการที่มีคนทำงาน 1 – 10 คน กิจกรรม  $m$  หมู่ย่อย  $l$  หมู่ใหญ่  $k$  หมวดย่อย  $j$  ซึ่ง

$$w'_{jklm} = \frac{N'_{jklm}}{n'_{jklm}}$$

$N'_{jklm}$  คือ จำนวนสถานประกอบการทั้งสิ้น สำหรับสถานประกอบการที่มีคนทำงาน 1 – 10 คน กิจกรรม  $m$  หมู่ย่อย  $l$  หมู่ใหญ่  $k$  หมวดย่อย  $j$

$n'_{jklm}$  คือ จำนวนสถานประกอบการตัวอย่างที่เจงนับได้ทั้งสิ้น สำหรับสถานประกอบการที่มีคนทำงาน 1 – 10 คน กิจกรรม  $m$  หมู่ย่อย  $l$  หมู่ใหญ่  $k$  หมวดย่อย  $j$

### 2.3 การประมาณผลสำหรับสถานประกอบการที่มีจำนวนคนทำงาน 11 คนขึ้นไป

1) สูตรการประมาณค่ายอดรวมของลักษณะที่ต้องการศึกษา  $X$  สำหรับสถานประกอบการที่มีจำนวนคนทำงานตั้งแต่ 11 คนขึ้นไป ( $p = 3, 4, 5, \dots, 12$ ) หมวดย่อย  $j$  คือ

$$\hat{X}_{jp} = \sum_{k=1}^{75} \sum_{l=1}^{124} \sum_{m=1}^{309} \hat{X}_{jklmp} \dots\dots\dots (2)$$

โดยที่

$\hat{X}_{jklmp}$  คือ ค่าประมาณยอดรวมของลักษณะที่ต้องการศึกษา  $X$  สำหรับสถานประกอบการที่มีขนาดของสถานประกอบการ  $p$  กิจกรรม  $m$  หมู่ย่อย  $l$  หมู่ใหญ่  $k$  หมวดย่อย  $j$  ซึ่ง

$$\hat{X}_{jklmp} = \frac{N_{jklmp}}{N'_{jklmp}} \sum_{q=1}^{n_{jklmp}} x_{jklmpq}$$

$x_{jklmpq}$  คือ ค่าของลักษณะที่ต้องการศึกษา  $X$  ของสถานประกอบการตัวอย่าง  $q$  ขนาดของสถานประกอบการ  $p$  กิจกรรม  $m$  หมู่ย่อย  $l$  หมู่ใหญ่  $k$  หมวดย่อย  $j$

$N_{jklmp}$  คือ จำนวนสถานประกอบการทั้งสิ้น สำหรับสถานประกอบการที่มีขนาดของสถานประกอบการ  $p$  กิจกรรม  $m$  หมู่ย่อย  $l$  หมู่ใหญ่  $k$  หมวดย่อย  $j$

$N'_{jklmp}$  คือ จำนวนสถานประกอบการที่เจงนับได้ทั้งสิ้น สำหรับสถานประกอบการที่มีขนาดของสถานประกอบการ  $p$  กิจกรรม  $m$  หมู่ย่อย  $l$  หมู่ใหญ่  $k$  หมวดย่อย  $j$

## 2.4 การประมาณค่าสัมประสิทธิ์ความแปรผันของค่าประมาณยอดรวม

1) สูตรการประมาณค่าความแปรปรวนของค่าประมาณยอดรวมของลักษณะที่ต้องการศึกษา

$X$  สำหรับสถานประกอบการที่มีจำนวนคนทำงาน 1 – 10 คนขึ้นไป หมวดย่อย  $j$  คือ

$$\hat{V}(\hat{X}'_{jklm}) = N_{jklm} (N_{jklm} - n_{jklm}) \frac{s_{jklm}^2}{n_{jklm}}$$

โดยที่

$$s_{jklm}^2 = \frac{1}{n_{jklm} - 1} \left[ \sum_{q=1}^{n_{jklm}} x_{jklmq}^2 - \frac{\left( \sum_{q=1}^{n_{jklm}} x_{jklmq} \right)^2}{n_{jklm}} \right]$$

2) สูตรการ  
ประมาณค่า

สัมประสิทธิ์ความแปรผันของค่าประมาณยอดรวมของลักษณะที่

ต้องการศึกษา  $X$  สำหรับสถานประกอบการที่มีจำนวนคนทำงาน 1 – 10 คน หมวดย่อย  $j$  คือ

$$C.V. \cdot j = \frac{\sqrt{\sum_{k=1}^{75} \sum_{l=1}^{124} \sum_{m=1}^{309} \hat{V}(\hat{X}'_{jklm})}}{\sum_{k=1}^{75} \sum_{l=1}^{124} \sum_{m=1}^{309} \hat{X}'_{jklm}}$$

### 3 วิธีการเก็บรวบรวมข้อมูล

การเก็บรวบรวมข้อมูลใช้วิธีส่งเจ้าหน้าที่ ซึ่งเป็นข้าราชการและลูกจ้างของสำนักงานสถิติแห่งชาติออกไปทำการสัมภาษณ์เจ้าของผู้ประกอบการหรือผู้ที่ได้รับมอบหมายให้ตอบข้อมูลของสถานประกอบการธุรกิจซึ่งตกเป็นตัวอย่าง ในระหว่าง เดือน พฤษภาคม-สิงหาคม 2555

### 4 ความคลาดเคลื่อนของข้อมูล

ข้อมูลที่น่าเสนอไว้ในรายงานฉบับนี้ อาจมีความคลาดเคลื่อนอยู่บ้าง ความคลาดเคลื่อนดังกล่าวเป็นความคลาดเคลื่อนจากการเลือกตัวอย่าง (Sampling error) และความคลาดเคลื่อนที่เกิดจากสาเหตุอื่น (Non-Sampling error) เช่น ผู้ตอบไม่ให้ข้อมูลตามความเป็นจริง ข้อมูลในแบบสอบถามไม่ครบถ้วน การลงรหัสผิดพลาดหรือการบันทึกข้อมูลผิดพลาด เป็นต้น อย่างไรก็ตาม สำนักงานสถิติแห่งชาติได้พยายามควบคุมให้ข้อมูลมีความคลาดเคลื่อนน้อยที่สุด จึงขอให้ผู้ใช้ข้อมูลใช้ข้อมูลด้วยความระมัดระวังตามสมควร

### 5 การปิดตัวเลข

ผลรวมของแต่ละจำนวนอาจไม่เท่ากับยอดรวมทั้งนี้เนื่องจากการปิดเศษ

ตาราง ค่า c.v. ของจำนวนคนทำงาน ลูกจ้าง ค่าตอบแทนแรงงาน รายได้จากการทำงาน และค่าใช้จ่ายขั้นกลาง จำแนกตามหมวดย่อยธุรกิจ สำหรับขนาดของสถานประกอบการ 1-10 คน

TABLE c.v. OF NUMBER OF PERSONS ENGAGED, EMPLOYEES, REMUNERATION, INCOME AND INTERMEDIATE CONSUMPTION BY DIVISION OF BUSINESS INDUSTRY FOR ESTABLISHMENTS WITH 1-10 PERSONS ENGAGED

| รหัส<br>Code | หมวดย่อยธุรกิจ   | คนทำงาน<br>Number of<br>persons engaged | ลูกจ้าง<br>Employees | ค่าตอบแทนแรงงาน<br>Remuneration | รายได้<br>จากการดำเนินงาน<br>Income | ค่าใช้จ่าย<br>ขั้นกลาง<br>Intermediate<br>consumption | Division of business industry  |
|--------------|--|---|----------------------|---------------------------------|-------------------------------------|---|--|
|              | <b>รวม</b>   | 0.0389                                  | 0.0958               | 0.1058                          | 0.0986                              | 0.1263  | <b>Total</b>   |
| 45           | การขายส่งและการขายปลีก การซ่อมยานยนต์และจักรยานยนต์  | 0.0662                                  | 0.1329               | 0.1379                          | 0.1292                              | 0.1384  | Wholesale and retail trade; repair of motor vehicles and motorcycles                                       |
| 46           | การขายส่ง (ยกเว้นยานยนต์และจักรยานยนต์)  | 0.0422                                  | 0.0797               | 0.0877                          | 0.1553                              | 0.1600  | Wholesale trade (except of motor vehicles and motorcycles)   |
| 47           | การขายปลีก (ยกเว้นยานยนต์และจักรยานยนต์)   | 0.0378                                  | 0.0990               | 0.1383                          | 0.1660                              | 0.2047  | Retail trade (except of motor vehicles and motorcycles)  |
| 55           | ที่พักแรม  | 0.0684                                  | 0.0940               | 0.1084                          | 0.1947                              | **  | Accommodation  |
| 56           | การบริการอาหารและเครื่องดื่ม   | 0.1241                                  | 0.2056               | 0.2288                          | 0.1810                              | 0.1756  | Food and beverage service activities   |
| 59           | การผลิตภาพยนตร์ วีดิทัศน์ และรายการโทรทัศน์ การบันทึกเสียงลงบนสื่อ และการจัดพิมพ์จำหน่ายหรือเผยแพร่ดนตรี | 0.1663                                  | **                   | **                              | 0.1736                              | 0.1621  | Motion picture, video and television programme production, sound recording and music publishing activities |
| 60           | การจัดผังรายการและการแพร่ภาพกระจายเสียง  | 0.0826                                  | 0.1339               | 0.1629                          | 0.0767                              | 0.0548  | Programming and broadcasting activities  |
| 62           | การจัดทำโปรแกรมคอมพิวเตอร์ การให้คำปรึกษาเกี่ยวกับคอมพิวเตอร์ และกิจกรรมที่เกี่ยวข้อง                    | *                                       | *                    | *                               | *                                   | *   | Computer programming, consultancy and related activities   |
| 63           | การบริการสารสนเทศ  |   |                      |                                 |                                     |   | Information service activities   |
| 68           | กิจกรรมอสังหาริมทรัพย์   | 0.0801                                  | **                   | **                              | **                                  | **  | Real estate activities   |
| 69           | กิจกรรมทางกฎหมายและการบัญชี  | 0.0864                                  | 0.1158               | 0.0861                          | 0.0934                              | 0.1583  | Legal and accounting activities  |
| 70           | กิจกรรมของสำนักงานใหญ่และการบริการให้คำปรึกษาด้านการบริหารจัดการ   | *                                       | -                    | -                               | *                                   | *   | Activities of head offices; management consultancy activities  |
| 71           | กิจกรรมด้านสถาปัตยกรรมและวิศวกรรม รวมถึงการทดสอบและการวิเคราะห์ทางเทคนิค                                 | 0.1036                                  | 0.1869               | 0.1571                          | 0.0945                              | 0.2430  | Architectural and engineering activities; technical testing and analysis                                   |
| 72           | การวิจัยและพัฒนาเชิงวิทยาศาสตร์  |   |                      |                                 |                                     |   | Scientific research and development  |
| 73           | การโฆษณาและการวิจัยตลาด  | 0.1186                                  | **                   | **                              | 0.2746                              | 0.2132  | Advertising and market research  |
| 74           | กิจกรรมทางวิชาชีพ วิทยาศาสตร์ และเทคนิคอื่นๆ   | 0.0916                                  | 0.2419               | 0.2607                          | 0.1589                              | 0.1555  | Other professional, scientific and technical activities  |
| 77           | กิจกรรมการให้เช่า  | 0.0870                                  | 0.2434               | 0.2736                          | 0.1269                              | 0.1767  | Rental and leasing activities  |
| 78           | กิจกรรมการจ้างงาน  |   |                      |                                 |                                     |   | Employment activities  |
| 79           | กิจกรรมของตัวแทนธุรกิจท่องเที่ยว การจัดงานเที่ยว การบริการสำรอง และกิจกรรมที่เกี่ยวข้อง                  | *                                       | *                    | *                               | *                                   | *   | Travel agency, tour operator, reservation service and related activities                                   |
| 80           | การบริการรักษาความปลอดภัยและการสืบสวน  | *                                       | *                    | *                               | *                                   | *   | Security and investigation activities  |
| 81           | กิจกรรมการบริการสำหรับอาคารและภูมิทัศน์  | 0.0922                                  | **                   | **                              | 0.2218                              | 0.2451  | Services to buildings and landscape activities   |
| 82           | การบริการด้านการบริหารและสนับสนุนการดำเนินงานของสำนักงาน และกิจกรรมอื่นๆ ที่สนับสนุนทางธุรกิจ            | 0.0607                                  | **                   | **                              | 0.1031                              | 0.1043  | Office administrative, office support and other business support activities                                |
| 90           | กิจกรรมการสร้างสรรค์ศิลปะและความบันเทิง  | 0.0907                                  | 0.1986               | **                              | 0.2592                              | **  | Creative, arts and entertainment activities  |
| 92           | กิจกรรมการพนันและการเสี่ยงโชค  | 0.0975                                  | **                   | **                              | **                                  | **  | Gambling and betting activities  |
| 93           | กิจกรรมด้านการกีฬา ความบันเทิง และการนันทนาการ   | 0.0866                                  | **                   | **                              | 0.1897                              | 0.1270  | Sports activities and amusement and recreation activities  |
| 95           | การซ่อมคอมพิวเตอร์และของใช้ส่วนบุคคลและของใช้ในครัวเรือน   | 0.0364                                  | 0.2380               | 0.2563                          | 0.2571                              | **  | Repair of computers and personal and household goods   |
| 96           | กิจกรรมบริการส่วนบุคคลอื่นๆ  | 0.0718                                  | **                   | **                              | **                                  | **  | Other personal service activities  |

หมายเหตุ : 1. \* หมายถึง ไม่สามารถประมาณค่าได้

2. \*\* หมายถึง ค่า c.v. มีค่าสูง

Note : 1. \* means this value cannot be estimated.

2. \*\* means this value is not acceptable

ที่มา : สำมะโนธุรกิจและอุตสาหกรรม พ.ศ. 2555 (ธุรกิจทางการค้าและธุรกิจทางการบริการ) ภาคกลาง สำนักงานสถิติแห่งชาติ กระทรวงเทคโนโลยีสารสนเทศและการสื่อสาร

Source : The 2012 Business and Industrial Census (Trade and Services Industry) Central Region , National Statistical Office, Ministry of Information and Communication Technology.



# ภาคผนวก ข

## คำนิยาม

### แนวคิดและคำนิยาม

#### 1. สถานประกอบการธุรกิจทางการค้าและธุรกิจทางการบริการ

หมายถึง สถานประกอบการที่ดำเนินกิจการหลักเกี่ยวกับการขายส่ง ขายปลีกสินค้า ขายอาหาร ที่เตรียมไว้สำหรับบริโภคและการอำนวยความสะดวกในเรื่องที่พักอาศัย รวมทั้งการดำเนินกิจการเกี่ยวกับการให้เช่า และการจัดการด้านอสังหาริมทรัพย์ บริการด้านธุรกิจและธุรกิจอื่น ๆ

#### 2. การจัดจำแนกประเภทธุรกิจ

การจัดทำสำมะโนธุรกิจและอุตสาหกรรม พ.ศ. 2555 ได้จัดจำแนกสถานประกอบการ ที่ดำเนินกิจการเกี่ยวกับธุรกิจทางการค้าและธุรกิจทางการบริการ ตามการจัดประเภทมาตรฐานอุตสาหกรรมประเทศไทย ปี 2552 (Thailand Standard Industrial Classification: TSIC 2009) ซึ่งสถานประกอบการธุรกิจจัดอยู่ในประเภท G, I, J, L, M, N, R และ S

##### โครงสร้างรหัสประเภทธุรกิจ เป็นดังนี้

**หมวดใหญ่** ได้แก่ กลุ่มอุตสาหกรรมที่ใหญ่ที่สุดซึ่งจัดประเภทอุตสาหกรรมที่มีลักษณะที่คล้ายกันเข้าไว้ในกลุ่มเดียวกันใช้แทนด้วยตัวอักษรภาษาอังกฤษ คือ หมวดใหญ่ G, I, J, L, M, N, R และ S ดังนี้

หมวดใหญ่ G : การขายส่ง และการขายปลีก การซ่อมยานยนต์และจักรยานยนต์ (เฉพาะรหัส 45101-47991 ไม่รวมหมู่ใหญ่ 478 แผงลอย และกิจกรรม 47999 เรขายสินค้า)

หมวดใหญ่ I : ที่พักแรม และบริการด้านอาหาร (ไม่รวมกิจกรรม 56102 56103 56303 และ 56304)

หมวดใหญ่ J : ข้อมูลข่าวสารและการสื่อสาร (เฉพาะหมวดย่อย 59 60 62 และ 63)

หมวดใหญ่ L : กิจกรรมอสังหาริมทรัพย์ (เฉพาะรหัส 68101-68202)

หมวดใหญ่ M : กิจกรรมทางวิชาชีพ วิทยาศาสตร์ และเทคนิค (เฉพาะรหัส 69100-74909)

หมวดใหญ่ N : กิจกรรมการบริหาร และการบริการสนับสนุน (เฉพาะรหัส 77101-82990)

หมวดใหญ่ R : ศิลปะ ความบันเทิง และนันทนาการ (เฉพาะหมวดย่อย 90 92 และ 93)

หมวดใหญ่ S : กิจกรรมบริการด้านอื่น ๆ (เฉพาะรหัส 95110-96309)

**หมวดย่อย** ได้แก่ กลุ่มอุตสาหกรรมซึ่งแบ่งเป็นกลุ่มย่อยจากหมวดใหญ่ ใช้แทนด้วยเลขรหัส 2 ตัวแรก คือ ตั้งแต่รหัส 45-47 55-56 59-60 62-63 68 69-74 77-82 90 92-93 95-96 รวม 27 หมวดย่อย

**หมู่ใหญ่** ได้แก่ กลุ่มอุตสาหกรรมซึ่งแบ่งเป็นกลุ่มย่อยจากหมวดย่อย ใช้แทนด้วยเลขรหัส 3 ตัวแรก คือ ตั้งแต่รหัส 451-454 461-469 471-479 551-559 561-563 591-592 601-602 620-639 681-682 691-692 701-702 711-749 771-799 801-803 811-829 900 920-932 951-952 961-963 รวม 75 หมู่ใหญ่

**หมู่ย่อย** ได้แก่ กลุ่มอุตสาหกรรมซึ่งแบ่งเป็นกลุ่มย่อยจากหมู่ใหญ่ ใช้แทนด้วยเลขรหัส 4 ตัวแรก คือตั้งแต่รหัส 4510-4540 4610-4690 4711-4799 5510-5590 5610-5630 5911-5920 6010-6020 6201-6399 6810-6820 6910-6920 7010-7020 7110-7490 7710-7990 8010-8030 8110-8299 9000 9200-9329 รวม 124 หมู่ย่อย

**กิจกรรม** ได้แก่ กลุ่มอุตสาหกรรมที่ย่อยที่สุดที่มีลักษณะคล้ายกัน ใช้แทนด้วยเลขรหัส 5 ตัว คือตั้งแต่รหัส 45101-45405 46101-46900 47111-47749 47911-47991 55101 55102 55103 55109 55200 55901 55909 56101 56210-56302 59111-59203 60101-60203 62011-63990 68101-68202 69100-74909 77101-82990 90001-90002 92001-93299 95110-96309 รวม 309 กิจกรรม

**2.1 หมวดย่อย 45 การขายส่งและการขายปลีก การซ่อมแซมยานยนต์และรถจักรยานยนต์**  
ในหมวดย่อยนี้ ได้แก่

การดำเนินกิจกรรมทั้งหมด (ยกเว้นการผลิตและการให้เช่า) ที่เกี่ยวข้องกับยานยนต์และจักรยานยนต์ รวมถึงรถบรรทุก เช่น การขายส่ง และขายปลีกยานยนต์ รถจักรยานยนต์ทั้งใหม่และที่ใช้แล้ว รวมทั้งการบำรุงรักษาและการซ่อมแซม การขายอะไหล่ และชิ้นส่วนอุปกรณ์สำหรับยานยนต์และจักรยานยนต์ รวมทั้งการดำเนินกิจการที่เกี่ยวข้องกับตัวแทนขายส่งหรือขายปลีกยานยนต์ รวมถึงการล้างการขัดเงายานยนต์ อยู่ซ่อมรถยนต์ ฯลฯ

**2.2 หมวดย่อย 46 การขายส่ง** ในหมวดย่อยนี้ ได้แก่

การขายส่งที่ดำเนินงานด้วยตนเองหรือทำโดยได้รับค่าตอบแทนหรือตามสัญญาจ้าง (การขายเพื่อค่าคอมมิชชั่น/ค่านายหน้า) ซึ่งเกี่ยวกับการขายส่งภายในประเทศและระหว่างประเทศ (นำเข้า/ส่งออก)

การขายส่ง คือ การขายต่อ (การขายสินค้าที่ไม่มี การเปลี่ยนแปลงสภาพสินค้า) สินค้าใหม่และที่ใช้แล้วให้แก่ผู้ขายปลีก หรือการค้าแบบธุรกิจสู่ธุรกิจ เช่น ขายให้กับผู้ใช้ในงานอุตสาหกรรม พาณิชยกรรมสถาบัน หรือผู้ใช้งานในวิชาชีพ หรือขายต่อให้กับผู้ขายส่งรายอื่น ๆ หรือบุคคล/บริษัทที่ทำหน้าที่ตัวแทนหรือนายหน้า ซื้อขายสินค้า ประเภทของธุรกิจที่สำคัญ ได้แก่ พ่อค้าขายส่ง คือ ผู้ขายส่งที่ดำเนินกิจการซื้อและขายสินค้าของตนเอง เช่น พ่อค้าขายส่ง ผู้แทนจำหน่ายสินค้าอุตสาหกรรมผู้ส่งสินค้าออก ผู้นำเข้าสินค้า และการรวมกลุ่มสหกรณ์เพื่อซื้อสินค้า สาขาและสำนักงานขาย (ไม่ใช่ร้านค้าปลีก) ซึ่งมีหน่วยผลิตหรือ เหมืองแร่ (ที่แยกตัวออกมาต่างหาก) เป็นผู้ควบคุมดูแลโดยมีวัตถุประสงค์เพื่อการจำหน่ายสินค้า และแทบจะไม่เคยส่งสินค้าเพื่อให้โรงงาน หรือแหล่งผลิตส่งสินค้าให้โดยตรง ทั้งนี้รวมถึงนายหน้าซื้อขายสินค้า การขายเพื่อนายหน้าและตัวแทนจำหน่าย และกลุ่มผู้ประกอบการ ผู้ซื้อและกลุ่มสหกรณ์ซึ่งดำเนินการเกี่ยวกับการจำหน่ายผลิตภัณฑ์เกษตรออกสู่ตลาด ผู้ขายส่งมักทำการรวบรวมสินค้าในปริมาณมากมาคัดแยกขนาดและคัดคุณภาพสินค้า นำสินค้ามาจัดแบ่งและทำการบรรจุหีบห่อใหม่เพื่อจำหน่ายต่อ เช่น ร้านขายยาที่ดำเนินกิจกรรมเก็บสินค้าเข้าเย็น จัดส่ง และจัดวางสินค้า ทำการส่งเสริมการขายให้แก่ลูกค้าและออกแบบผล

**2.3 หมวดย่อย 47 การขายปลีก** (ไม่รวม หมู่ใหญ่ 478 แผงลอยและกิจกรรม 47999 เร่ขายสินค้า)  
ในหมวดย่อยนี้ ได้แก่

การนำสินค้าใหม่และสินค้าใช้แล้วมาขายต่อให้แก่ประชาชนทั่วไป (สินค้าที่นำมาขายไม่มีการเปลี่ยนแปลงสภาพ) เพื่อการบริโภคหรือใช้ประโยชน์ส่วนบุคคลหรือครัวเรือน โดยขายสินค้าผ่านทางช่องทางการจำหน่ายต่าง ๆ เช่น ร้านค้า ห้างสรรพสินค้า การส่งสินค้าทางไปรษณีย์ สหกรณ์ผู้บริโภค ฯลฯ

## 2.4 หมวดย่อย 55 ที่พักแรม ในหมวดย่อยนี้ ได้แก่

การให้บริการที่พักระยะสั้นแก่นักเดินทางและนักท่องเที่ยว รวมถึงการบริการที่พักระยะยาว สำหรับนักเรียน/นักศึกษา พนักงาน และบุคคลอื่นที่คล้ายกัน ซึ่งบางแห่งอาจให้บริการเฉพาะที่พักขณะที่บางแห่งให้บริการทั้งที่พัก อาหาร และ/หรือสิ่งอำนวยความสะดวกเพื่อการนันทนาการ เช่น โรงแรม โมเต็ล หอพัก ห้องพักภายในบ้าน เกสต์เฮาส์ที่พักแรมเยาวชนที่พักชั่วคราว เป็นต้น

## 2.5 หมวดย่อย 56 การบริการอาหาร (ไม่รวมกิจกรรม 56102 56103 56303 และ 56304) ในหมวดย่อยนี้ ได้แก่

กิจกรรมการขายอาหารและเครื่องดื่มที่จัดเตรียมไว้พร้อมที่จะบริโภคได้ทันทีไม่ว่าจะเป็นร้านอาหารทั่วไป ร้านอาหารแบบบริการตนเอง หรือร้านอาหารแบบนำไปบริโภคนอกสถานที่ ไม่ว่าจะมีการตั้งถาวรหรือชั่วคราว มีที่นั่งหรือไม่มีที่นั่งก็ตาม สิ่งสำคัญของกิจกรรมในหมวดย่อยนี้คือ อาหารหรือเครื่องดื่มนั้นต้องทำการจัดเตรียมไว้เพื่อให้พร้อมที่จะบริโภคได้ทันที

โดยที่อาหารและเครื่องดื่มพร้อมบริโภคได้ทันที หมายถึง อาหารที่เมื่อลูกค้าได้รับไปแล้วสามารถบริโภคได้ทันที โดยไม่ต้องทำอะไรเพิ่มเพื่อให้อาหารนั้นบริโภคได้ และผู้ขายอาหารมีการดำเนินกิจกรรมอย่างใดอย่างหนึ่งต่อไปนี้ ณ สถานที่ขาย

1. มีการอุ่นหรือปรุงอาหาร/เครื่องดื่มด้วยความร้อนให้กับลูกค้าเพื่อนำไปบริโภคได้ทันทีโดยที่ลูกค้าที่ซื้อไปรับประทานไม่ต้องให้ร้อนหรืออุ่นอีก
2. มีการนำส่วนผสมอาหารตั้งแต่ 1 อย่างขึ้นไปมาผสมกันเพื่อให้เป็นอาหาร/เครื่องดื่ม
3. ผู้ขายได้จัดเตรียมอุปกรณ์การกินอาหาร/เครื่องดื่มใส่ให้ (เช่น ถาดบรรจุ จาน มีด ช้อน ส้อม แก้ว ถ้วย หลอด) เพื่อให้ผู้ซื้อสามารถบริโภคได้ทันที
4. มีสิ่งอำนวยความสะดวก (เช่น โต๊ะ เก้าอี้ ม้านั่ง ชุมน เคาน์เตอร์ หรือสิ่งอำนวยความสะดวกอื่น ๆ) สำหรับให้ลูกค้าสามารถบริโภคอาหารได้ ณ สถานที่ขายหรือตั้งอยู่บริเวณใกล้เคียงกับสถานที่ขายอาหาร/เครื่องดื่ม

## 2.6 หมวดย่อย 59 การผลิตภาพยนตร์ วิดีทัศน์ และรายการโทรทัศน์ การบันทึกเสียงลงบนสื่อและการจัดพิมพ์ จำหน่ายหรือเผยแพร่ดนตรี ในหมวดย่อยนี้ ได้แก่

กิจกรรมการผลิตภาพยนตร์ทั้งที่ฉายและไม่ได้ฉายในโรงภาพยนตร์ ไม่ว่าจะบันทึกลงบนแผ่นฟิล์ม เทปวีดิทัศน์ หรือดีวีดี เพื่อที่จะนำไปฉายในโรงภาพยนตร์หรือเพื่อออกอากาศทางโทรทัศน์ กิจกรรมสนับสนุน เช่น การลำดับภาพยนตร์ การตัดต่อภาพยนตร์ การพากย์ภาพยนตร์ ฯลฯ การเผยแพร่/จำหน่ายภาพยนตร์ให้แก่อุตสาหกรรมอื่น ๆ การฉายภาพยนตร์ รวมถึงการซื้อและขายสิทธิ์การเผยแพร่/จำหน่ายภาพยนตร์ นอกจากนี้ยังรวมถึง กิจกรรมบันทึกเสียงลงสื่อ เช่น การผลิตสื่อบันทึกเสียง ต้นฉบับ การวางจำหน่ายการส่งเสริมและเผยแพร่ การจัดพิมพ์จำหน่ายหรือเผยแพร่ดนตรี รวมถึงกิจกรรมบริการบันทึกเสียงในห้องบันทึกเสียงหรือสถานที่อื่น ๆ

## 2.7 หมวดย่อย 60 การจัดผังรายการและการแพร่ภาพกระจายเสียง ในหมวดย่อยนี้ ได้แก่

กิจกรรมการสร้างสรรค์เนื้อหาและการได้มาของสิทธิ์ในการเผยแพร่และการแพร่ภาพกระจายเสียงทางวิทยุ โทรทัศน์ออกอากาศและการจัดผังรายการทางวิทยุและโทรทัศน์ ตามรายการบันเทิง รายการข่าว รายการสนทนา และที่คล้ายกัน การแพร่ภาพกระจายเสียงข้อมูลร่วมกันทั้งทางวิทยุหรือโทรทัศน์ผ่านทางเทคโนโลยีต่างๆ เช่น ทางอากาศ ทางดาวเทียม ทางเครือข่ายเคเบิล หรือทางอินเทอร์เน็ต รวมถึงการผลิตรายการ (ที่มีรูปแบบรายการที่ค่อนข้างจำกัด เช่น รายการข่าว รายการกีฬา รายการเพื่อการศึกษา หรือรายการสำหรับเด็ก) เพื่อให้บุคคลที่สามนำรายการดังกล่าวไปแพร่ภาพกระจายเสียงให้แก่ลูกค้า เฉพาะกลุ่ม ซึ่งเป็นผู้บอกรับเป็นสมาชิกหรือเสียค่าธรรมเนียมเข้าชม

## **2.8 หมวดย่อย 62 การจัดทำโปรแกรมคอมพิวเตอร์ การให้คำปรึกษาเกี่ยวกับคอมพิวเตอร์ และกิจกรรมที่เกี่ยวข้อง ในหมวดย่อยนี้ ได้แก่**

กิจกรรมการบริการความรู้ความชำนาญทางด้านเทคโนโลยีสารสนเทศ เช่น การเขียน การแก้ไข การทดสอบ การให้ความช่วยเหลือและแก้ไขปัญหาทางด้านซอฟต์แวร์ การวางแผนและการออกแบบระบบคอมพิวเตอร์ ซึ่งประกอบด้วยส่วนของฮาร์ดแวร์ ซอฟต์แวร์ และเทคโนโลยีการสื่อสาร รวมเข้าด้วยกัน การจัดการ และดำเนินการเกี่ยวกับระบบคอมพิวเตอร์ ณ สถานที่ของลูกค้า และ/หรือ สิ่งอำนวยความสะดวก ในการประมวลผลข้อมูล และกิจกรรมด้านวิชาชีพและเทคนิคทางด้านคอมพิวเตอร์อื่นๆ

## **2.9 หมวดย่อย 63 การบริการสารสนเทศ ในหมวดย่อยนี้ ได้แก่**

กิจกรรมเว็บท่า กิจกรรมการประมวลผลข้อมูล การจัดการและการให้เช่าพื้นที่บนเครื่องแม่ข่าย (web hosting) รวมถึงกิจกรรมอื่น ๆ ที่มีวัตถุประสงค์เพื่อการบริการข้อมูลเป็นหลัก

## **2.10 หมวดย่อย 68 กิจกรรมอสังหาริมทรัพย์ ในหมวดย่อยนี้ ได้แก่**

การซื้อหรือ การขายอสังหาริมทรัพย์ การให้เช่าอสังหาริมทรัพย์ การบริการอสังหาริมทรัพย์ อื่น ๆ ที่เป็นของตนเองหรือเช่าจากผู้อื่น ที่ดำเนินการโดยหน่วยงานรัฐและเอกชน เช่น การประเมินราคาอสังหาริมทรัพย์ หรือทำหน้าที่เป็นผู้จัดการดูแลผลประโยชน์ของคู่สัญญา (escrow agent) ด้านอสังหาริมทรัพย์ อาจดำเนินการโดยมืออสังหาริมทรัพย์เป็นของตนเองหรือเช่าจากผู้อื่นก็ได้ และอาจดำเนินการโดยได้รับค่าตอบแทนหรือสัญญาจ้าง รวมถึงการพัฒนาโครงการก่อสร้างของตนเองเพื่อให้เช่าพื้นที่

## **2.11 หมวดย่อย 69 กิจกรรมทางกฎหมายและการบัญชี ในหมวดย่อยนี้ ได้แก่**

การเป็นตัวแทนทางกฎหมายในการพิทักษ์สิทธิประโยชน์ของคนกลุ่มหนึ่งซึ่งขัดแย้งกับอีกกลุ่มหนึ่ง โดยไม่คำนึงว่าผ่านการพิจารณาของศาลหรือการทางกฎหมายอื่น ๆ หรือภายใต้การควบคุมของบุคคลซึ่งเป็นสมาชิกของนิติบุคคลหรือไม่มี เช่น การให้คำปรึกษาและการเป็นตัวแทนในคดีแพ่ง คดีอาญาหรือข้อพิพาทด้านแรงงาน รวมถึงการเตรียมเอกสารทางกฎหมาย เช่น ใบสำคัญก่อตั้งบริษัท สัญญาก่อตั้ง ห้างหุ้นส่วน หรือเอกสารที่คล้ายกันที่เกี่ยวข้องกับการก่อตั้งบริษัท สิทธิบัตรและลิขสิทธิ์ การเตรียมสัญญา พินัยกรรม ตราสาร ฯลฯ รวมถึงการบริการด้านการบัญชี เช่น การตรวจสอบบัญชี การเตรียมงบการเงิน และการทำบัญชี

## **2.12 หมวดย่อย 70 กิจกรรมของสำนักงานใหญ่และการบริการให้คำปรึกษาด้านการบริหารจัดการ ในหมวดย่อยนี้ ได้แก่**

การให้คำปรึกษาและให้ความช่วยเหลือแก่ธุรกิจและองค์กรอื่น ๆ ทางด้านการบริหารจัดการ เช่น การวางแผนกลยุทธ์และองค์กร การวางแผนทางการเงินและการจัดทำงบประมาณเป้าหมาย และนโยบายทางการตลาด การกำหนดนโยบายภารกิจ แผนงานด้านทรัพยากรมนุษย์ การจัดทำตารางการผลิต และจัดทำแผนควบคุมรวมถึงการควบคุมดูแลและบริหารจัดการหน่วยอื่น ๆ ของบริษัท หรือวิสาหกิจเดียวกัน ได้แก่ กิจกรรมของสำนักงานใหญ่ สำนักงานบริหารส่วนกลาง สำนักงานบริหารจัดการประจำภูมิภาค/ท้องถิ่น สำนักงานบริหารจัดการบริษัทในเครือ/บริษัทย่อย/สำนักงานสาขา

## **2.13 หมวดย่อย 71 กิจกรรมด้านสถาปัตยกรรมและวิศวกรรม รวมถึงการทดสอบและการวิเคราะห์ทางเทคนิค ในหมวดย่อยนี้ ได้แก่**

การบริการด้านสถาปัตยกรรม วิศวกรรม การจัดทำแบบแปลน การตรวจสอบอาคาร การสำรวจ และการทำแผนที่ รวมถึงการบริการทดสอบทางกายภาพ ทางเคมี และการทดสอบเพื่อการวิเคราะห์ด้านอื่น ๆ

## 2.14 หมวดย่อย 72 การวิจัยและพัฒนาเชิงวิทยาศาสตร์ ในหมวดย่อยนี้ ได้แก่

กิจกรรมการวิจัยและการพัฒนา ซึ่งแบ่งออกเป็น 3 ประเภท

1) การวิจัยพื้นฐาน เป็นการศึกษาค้นคว้าในเชิงทฤษฎีหรือเชิงทดลอง เพื่อหาความรู้ใหม่ ๆ เกี่ยวกับปรากฏการณ์และข้อเท็จจริงที่สามารถสังเกตได้ โดยไม่มีจุดมุ่งหมายที่จะนำผลการวิจัยไปใช้ในทางปฏิบัติ

2) การวิจัยประยุกต์ เป็นการศึกษาค้นคว้าเพื่อหาความรู้ใหม่ ๆ โดยมีวัตถุประสงค์หรือจุดมุ่งหมายเบื้องต้นที่จะนำผลการวิจัยไปใช้ประโยชน์ในทางปฏิบัติ

3) การทดลองเชิงพัฒนา เป็นการศึกษาอย่างมีระบบ โดยนำความรู้ที่มีอยู่แล้วจากการวิจัยและหรือประสบการณ์ในการปฏิบัติงาน เพื่อประดิษฐ์สิ่งใหม่ ผลิตภัณฑ์และเครื่องมือใหม่ ๆ เพื่อสร้างกระบวนการ ระบบ และบริการใหม่ ๆ ขึ้นเพื่อปรับปรุงสิ่งที่ประดิษฐ์หรือก่อตั้งขึ้นแล้วให้ดีขึ้น

## 2.15 หมวดย่อย 73 การโฆษณาและการวิจัยตลาด ในหมวดย่อยนี้ ได้แก่

การสร้างสรรคงานโฆษณาและการกำหนดรูปแบบงานโฆษณาในนิตยสาร หนังสือ วิทยุ โทรทัศน์ หรือสื่อโฆษณาอื่น ๆ รวมถึงการออกแบบโครงสร้างและสถานที่จัดแสดงโฆษณา

## 2.16 หมวดย่อย 74 กิจกรรมทางวิชาชีพ วิทยาศาสตร์ และเทคนิคอื่น ๆ ในหมวดย่อยนี้ ได้แก่

การให้บริการด้านวิชาชีพ วิทยาศาสตร์ และเทคนิค อื่น ๆ เช่นการตกแต่งภายในการออกแบบผลิตภัณฑ์ทางอุตสาหกรรม การออกแบบแฟชั่นที่เกี่ยวข้องกับสิ่งทอ เครื่องแต่งกาย รองเท้า เครื่องเพชรพลอยและรูปพรรณ เพอร์นิเจอร์ และสินค้าแฟชั่นอื่น ๆ การออกแบบบรรจุภัณฑ์ รวมถึงกิจกรรมการถ่ายภาพ การดำเนินงานเกี่ยวกับฟิล์ม การแปลเอกสารและการดำเนินการของกลุ่ม การบริการให้คำปรึกษาด้านสิ่งแวดล้อม ฯลฯ

## 2.17 หมวดย่อย 77 กิจกรรมการให้เช่า ในหมวดย่อยนี้แบ่งเป็น 4 หมู่ใหญ่ ได้แก่

1) การให้เช่ายานยนต์ ได้แก่ การให้เช่ายานยนต์ชนิดนั่งส่วนบุคคล รถกระบะ รถตู้ รถขนาดเล็กที่คล้ายกันโดยไม่มีผู้ควบคุม และรวมทั้งการให้เช่ารถยนต์ชนิดรถบรรทุกและยานยนต์หนักอื่น ๆ เช่น รถบรรทุก รถพ่วง รถกึ่งพ่วง รถบัส เป็นต้น

2) การให้เช่าอุปกรณ์เพื่อการกีฬาและนันทนาการ และของใช้ส่วนบุคคลและของใช้ในครัวเรือน ได้แก่ การให้เช่าเรือทัศนอาจร เรือใบ เจ็ตสกี รถจักรยาน เก้าอี้และร่มชายหาด การให้เช่าวิดีโอเทป แผ่นเสียง ซีดี ดีวีดี ดิสก์เกม วิดีโอเกม การให้เช่าหนังสือทุกประเภท เช่น วารสาร นิตยสาร นิยาย เป็นต้น

3) การให้เช่าเครื่องจักรและอุปกรณ์อื่นๆ ที่ใช้เพื่อดำเนินการทางธุรกิจ รวมถึงเครื่องอุปกรณ์การขนส่งอื่น ๆ โดยไม่มีผู้ควบคุม ได้แก่ การให้เช่ารถจักรยานยนต์ รถคาราวาน รถที่ใช้สำหรับพักผ่อน เครื่องบิน บอลลูนอากาศร้อน รถแทรกเตอร์ที่ใช้ในการเกษตร คอมพิวเตอร์และอุปกรณ์ต่อพ่วง เครื่องพิมพ์ดีด เพอร์นิเจอร์สำนักงาน เป็นต้น

4) สัญญาเช่าดำเนินงานผลิตภัณฑ์ที่มีทรัพย์สินทางปัญญาหรือผลิตภัณฑ์ที่คล้ายกัน ได้แก่ สิทธิบัตร เครื่องหมายการค้าหรือเครื่องหมายการบริการ ตราสินค้า สัญญาแฟรนไชส์ เป็นต้น

## 2.18 หมวดย่อย 78 กิจกรรมการจ้างงาน ในหมวดย่อยนี้ ได้แก่

กิจกรรมการรวบรวมรายการตำแหน่งงานว่างและทำการพิจารณาหรือวางตัวผู้สมัครเพื่อจ้างงาน (โดยบุคคลที่ถูกพิจารณาหรือวางตัวนั้นไม่ได้เป็นลูกจ้างของบริษัทจัดหางาน) และเป็นการจัดหาคนงานเพื่อเสริมกำลังแรงงานให้กับธุรกิจของลูกค้า โดยกำหนดช่วงเวลาของการจ้างงานไว้ล่วงหน้า รวมถึงกิจกรรมการจัดหาและบริหารจัดการทรัพยากรบุคคลให้กับผู้อื่นโดยได้รับค่าตอบแทนหรือตามสัญญาจ้าง กิจกรรมการสรรหาและบรรจุบุคลากรระดับผู้บริหาร และกิจกรรมการเป็นตัวแทนคัดเลือกนักแสดง

**2.19 หมวดย่อย 79 กิจกรรมของตัวแทนธุรกิจท่องเที่ยว การจัดหาเที่ยว การบริการสำรอง และกิจกรรมที่เกี่ยวข้อง** ในหมวดย่อยนี้ ได้แก่

กิจกรรมการขายบริการด้านการท่องเที่ยว การนำเที่ยว การเดินทาง และที่พักแรมให้กับลูกค้าที่เป็นประชาชนทั่วไปและลูกค้าในเชิงพาณิชย์ และกิจกรรมการจัดนำเที่ยวที่ขายผ่านตัวแทนธุรกิจท่องเที่ยวหรือผู้จัดนำเที่ยวเป็นผู้ขายเองโดยตรง เช่น ผู้จัดนำเที่ยว และบริการที่เกี่ยวข้องกับการท่องเที่ยวอื่น ๆ รวมถึงบริการสำรองต่าง ๆ กิจกรรมของมัคคุเทศก์และกิจกรรมการส่งเสริมการท่องเที่ยว

**2.20 หมวดย่อย 80 การบริการรักษาความปลอดภัยและการสืบสวน** ในหมวดย่อยนี้ ได้แก่

การบริการที่เกี่ยวข้องกับการรักษาความปลอดภัย เช่น บริการสืบสวนและนักสืบ บริการยามและสายตรวจ การเก็บและจัดส่งเงิน หรือของมีค่าอื่น ๆ โดยมีบุคลากรและเครื่องอุปกรณ์เพื่อรักษาทรัพย์สินในขณะขนส่ง การดำเนินการเกี่ยวกับระบบสัญญาณรักษาความปลอดภัยทางอิเล็กทรอนิกส์ที่เน้นเฉพาะที่มีการเฝ้าติดตามและสังเกตการณ์ทางไกลได้ เช่น สัญญาณกันขโมยและสัญญาณแจ้งอัคคีภัย ซึ่งโดยส่วนใหญ่มักดำเนินการรวมอยู่กับกิจกรรมการขาย ติดตั้งและซ่อม

**2.21 หมวดย่อย 81 กิจกรรมการบริการสำหรับอาคารและภูมิทัศน์** ในหมวดย่อยนี้ ได้แก่

การบริการสนับสนุนทั่วไป เช่น การทำความสะอาดภายในและภายนอกอาคารทุกประเภท การทำความสะอาดเครื่องจักรอุตสาหกรรม การทำความสะอาดรถไฟ รถโดยสาร เครื่องบิน ฯลฯ การทำความสะอาดอาคารหรือเรือบรรทุกน้ำมันหรือของเหลวอื่นๆ กิจกรรมการฆ่าเชื้อและการกำจัดแมลง หนู และสัตว์รบกวนอื่นๆ ในอาคาร การจัดหาบริการดูแลและบำรุงรักษาภูมิทัศน์ ตลอดจนการให้บริการดังกล่าวไปพร้อมกับบริการออกแบบภูมิทัศน์และ/หรือการก่อสร้าง

**2.22 หมวดย่อย 82 การบริการด้านการบริหารและสนับสนุนการดำเนินงานของสำนักงาน และกิจกรรมอื่น ๆ ที่สนับสนุนทางธุรกิจ** ในหมวดย่อยนี้ ได้แก่

การบริการด้านการบริหารสำนักงานประจำวัน เช่น การวางแผนทางการเงิน การเรียกเก็บเงินและทำบันทึกรายการ งานบุคลากร การจัดส่งสินค้า และระบบโลจิสติกส์ ที่ให้บริการกับผู้อื่นโดยได้รับค่าตอบแทนหรือตามสัญญาจ้าง รวมถึงการบริการกิจกรรมสนับสนุนการดำเนินงานประจำวันให้กับผู้อื่นโดยได้รับค่าตอบแทนหรือตามสัญญาจ้าง เช่น การถ่ายเอกสาร ทำพิมพ์เขียว โรเนียว อัดสำเนา การบริการทำสำเนาอื่นๆ การเตรียมเอกสารและกิจกรรมเฉพาะด้านอื่นๆ ที่สนับสนุนการดำเนินงานสำนักงาน กิจกรรมศูนย์บริการทางโทรศัพท์ (call center) สำหรับรองรับบริการโทรเข้าของลูกค้า การจัดประชุมและการแสดงสินค้า เป็นต้น

**2.23 หมวดย่อย 90 กิจกรรมการสร้างสรรคศิลปะความบันเทิง** ในหมวดย่อยนี้ ได้แก่

กิจกรรมการสร้างสรรคศิลปะ เช่น นักประพันธ์เพลง จิตรกร ช่างปั้น ช่างแกะสลัก ช่างทำพิมพ์ นักเขียน /นักหนังสือพิมพ์อิสระทุกสาขา การแสดงละครเวที คอนเสิร์ต เป็นต้น

**2.24 หมวดย่อย 92 กิจกรรมการพนันและการเสี่ยงโชค** ในหมวดย่อยนี้ ได้แก่

การดำเนินงานเกี่ยวกับสิ่งอำนวยความสะดวกสำหรับการเสี่ยงโชค เช่น การขายลอตเตอรี่/สลากกินแบ่งทุกประเภท เป็นต้น

## 2.25 หมวดย่อย 93 กิจกรรมด้านการกีฬา ความบันเทิง และการนันทนาการ ในหมวดย่อยนี้ ได้แก่

กิจกรรมด้านการนันทนาการ ความบันเทิง และการกีฬา เช่น สนามฟุตบอล สนามเทนนิส สระว่ายน้ำ ศูนย์ฟิตเนส ฯลฯ

## 2.26 หมวดย่อย 95 การซ่อมคอมพิวเตอร์และของใช้ส่วนบุคคลและของใช้ในครัวเรือน ในหมวดย่อยนี้ ได้แก่

การซ่อมและบำรุงรักษาคอมพิวเตอร์และอุปกรณ์ต่อพ่วง เช่น คอมพิวเตอร์ชนิดตั้งโต๊ะ คอมพิวเตอร์แล็ปท็อป คอมพิวเตอร์ลูกข่าย อุปกรณ์จัดเก็บข้อมูล และเครื่องพิมพ์ รวมถึงการซ่อมอุปกรณ์คมนาคม (เช่น เครื่องโทรสาร วิทยุสื่อสารแบบสองทาง) เครื่องใช้อิเล็กทรอนิกส์ในครัวเรือน (เช่น วิทยุและโทรทัศน์) เครื่องอุปกรณ์ที่ใช้ในบ้านและในสวน (เช่น เครื่องตัดหญ้าและเครื่องเป่าลม) รองเท้าและเครื่องหนัง เพอร์นิเจอร์และของตกแต่งบ้าน เสื้อผ้าและอุปกรณ์ตกแต่งเสื้อผ้า อุปกรณ์กีฬา เครื่องดนตรี สิ่งของที่ใช้ในงานอดิเรก และของใช้ส่วนบุคคลและของใช้ในครัวเรือนอื่น ๆ

## 2.27 หมวดย่อย 96 กิจกรรมการบริการส่วนบุคคลอื่นๆ ในหมวดย่อยนี้ ได้แก่

กิจกรรมการบริการส่วนบุคคลอื่น ๆ เช่น การบริการซักรีด และซักแห้ง ผลิตภัณฑ์สิ่งทอและขนสัตว์ การแต่งผม และการเสริมสวยอื่น ๆ การทำศพ และกิจกรรมที่เกี่ยวข้อง เป็นต้น

### 3. รูปแบบการจัดตั้งตามกฎหมาย

1) ส่วนบุคคล หรือห้างหุ้นส่วนที่ไม่เป็นนิติบุคคล หมายถึง สถานประกอบการที่มีเจ้าของ เป็นบุคคลธรรมดา คนเดียวหรือหลายคนรวมกัน และให้หมายรวมถึงห้างหุ้นส่วนสามัญที่ไม่จดทะเบียนเป็นนิติบุคคลด้วย

2) ห้างหุ้นส่วนสามัญนิติบุคคล หรือห้างหุ้นส่วนจำกัด หมายถึง สถานประกอบการ ที่จัดตั้งขึ้นโดยคณะบุคคลตั้งแต่ 2 คนขึ้นไป รวมทุนกันเพื่อประกอบธุรกิจและรับผิดชอบร่วมกัน โดยการจดทะเบียนตามกฎหมาย

#### 3) บริษัทจำกัด บริษัทจำกัด (มหาชน)

- **บริษัทจำกัด** หมายถึง สถานประกอบการที่จัดตั้งโดยผู้ริเริ่มคณะหนึ่งและได้ จดทะเบียนถูกต้องตามกฎหมาย โดยต้องมีผู้ริเริ่มก่อตั้ง ตั้งแต่ 7 คนขึ้นไป

- **บริษัทจำกัด (มหาชน)** หมายถึง สถานประกอบการที่จัดตั้งขึ้นโดยการจดทะเบียนจัดตั้งบริษัท การควบบริษัท หรือการแปรสภาพบริษัท และมีวัตถุประสงค์ที่จะเสนอขายหุ้นต่อประชาชน โดยมีผู้ริเริ่มก่อตั้งตั้งแต่ 15 คนขึ้นไป

4) ส่วนราชการหรือรัฐวิสาหกิจ หมายถึง สถานประกอบการที่รัฐบาลเป็นเจ้าของหรือมีทุนอยู่ด้วย ไม่น้อยกว่าร้อยละ 50 ของทุนทั้งหมด

5) สหกรณ์ หมายถึง สถานประกอบการที่จัดตั้งขึ้นในรูปของสหกรณ์ และจดทะเบียนถูกต้องตามกฎหมายว่าด้วยสหกรณ์ โดยมีคณะผู้ก่อตั้งไม่น้อยกว่า 10 คน

6) รูปแบบอื่นๆ หมายถึง รูปแบบการจัดตั้งตามกฎหมายในลักษณะอื่นๆ นอกเหนือจาก ที่กล่าวแล้ว เช่น จัดตั้งในรูปสมาคมหรือสโมสร

### 4. รูปแบบการจัดตั้งทางเศรษฐกิจ

1) สำนักงานแห่งเดียว หมายถึง สถานประกอบการที่ไม่มีหน่วยงานย่อยหรือ สาขาอื่นใดและไม่เป็นหน่วยงานย่อยหรือสาขาของสถานประกอบการอื่น

2) สำนักงานใหญ่ หมายถึง สถานประกอบการที่เป็นเจ้าของ และควบคุมกิจการของสถานประกอบการอื่นที่เป็นสำนักงานสาขา หรือหน่วยงานย่อย

3) สำนักงานสาขา หมายถึง สถานประกอบการที่เป็นสาขา หรือหน่วยงานย่อยของสถานประกอบการอื่นที่เป็นสำนักงานใหญ่

## 5. ทุนจดทะเบียน

ทุนจดทะเบียนหรือทุนรับอนุญาต หมายถึง ทุนดำเนินการซึ่งผู้เริ่มก่อการได้ระบุนำไว้เมื่อจดทะเบียนจัดตั้งเป็นนิติบุคคลหรือทุนที่ได้รับอนุญาตเมื่อขอจัดตั้งเป็นนิติบุคคล ทุนนี้ไม่ได้แสดงถึงเงินที่ได้รับจากผู้ถือหุ้นแต่เป็นการแสดงถึงความประสงค์ของผู้เริ่มก่อการว่าจะมีทุนดำเนินการเป็นจำนวนเงินเท่าใด

## 6. คนทำงาน

หมายถึง ผู้ที่ทำงานในสถานประกอบการหรือทำงานให้กับสถานประกอบการ รวมเจ้าของหรือหุ้นส่วนที่ทำงานให้กับสถานประกอบการ ผู้ช่วยธุรกิจของครัวเรือน คนทำงานของสถานประกอบการที่ไปปฏิบัติงานประจำนอกสถานที่ เช่น พนักงานขาย เจ้าหน้าที่ติดตั้งซ่อมแซม และบำรุง (คนทำงาน **ไม่รวม** ผู้บริหารหรือผู้ถือหุ้นที่ได้รับเบี้ยประชุมเป็นครั้งคราว คนทำงานของสถานประกอบการอื่นที่มาปฏิบัติงานประจำที่สถานประกอบการแห่งนี้ และคนทำงานที่มารับงานไปทำที่บ้าน)

### คนทำงานแบ่งออกเป็น

1) **คนทำงานโดยไม่ได้รับค่าจ้าง เงินเดือน** หมายถึง เจ้าของกิจการหรือหุ้นส่วนที่ทำงานให้สถานประกอบการ โดยไม่ได้รับค่าจ้างเงินเดือน และผู้ที่อาศัยอยู่ในครัวเรือนของเจ้าของกิจการหรือหุ้นส่วนหรือบุคคลอื่นที่ทำงานให้กับสถานประกอบการอย่างน้อยสัปดาห์ละ 20 ชั่วโมง โดยไม่ได้รับค่าจ้างเงินเดือนเป็นประจำ

2) **ลูกจ้าง** หมายถึง ผู้ที่ทำงานเกี่ยวกับการขายสินค้าหรือบริการและดำเนิน กิจกรรมอื่น ๆ ที่เกี่ยวข้องทั้งในและนอกสถานประกอบการ โดยได้รับค่าตอบแทนเป็นเงินเดือนหรือค่าจ้างประจำ เช่น พนักงานขาย เสมียน พนักงานบัญชี

- **ระดับบริหารจัดการ** เช่น ผู้จัดการฝ่าย ผู้ช่วยหัวหน้าฝ่ายและหัวหน้าแผนกต่าง ๆ

- **ระดับปฏิบัติการ** เช่น พนักงานขาย เสมียน พนักงานบัญชี พนักงานประชาสัมพันธ์

พนักงานทำความสะอาด พนักงานขนของ พนักงานขับรถ เป็นต้น

## 7. ค่าตอบแทนแรงงาน

1) **ค่าจ้าง เงินเดือน** หมายถึง เงินที่นายจ้างหรือสถานประกอบการจ่ายให้ลูกจ้าง ในระหว่างเดือน มกราคม - ธันวาคม 2554 ตามข้อตกลงการจ้างแรงงาน โดยอาจจ่ายตามเงื่อนไขของระยะเวลา หรือจ่ายตามปริมาณงาน

2) **ค่าล่วงเวลา โบนัส เงินรางวัลพิเศษ เงินเพิ่มค่าครองชีพ ค่านายหน้า** หมายถึง เงินนอกเหนือจากค่าจ้างเงินเดือนที่สถานประกอบการจ่ายให้แก่ลูกจ้างเป็นค่าตอบแทนในการทำงาน

3) **สวัสดิการและผลประโยชน์ตอบแทน** หมายถึง ผลประโยชน์ตอบแทนแรงงานที่นายจ้างหรือสถานประกอบการจ่ายหรือบริการให้แก่ลูกจ้าง ได้แก่ ค่าตอบแทนแรงงานที่จ่ายเป็นสิ่งของหรือบริการ และสวัสดิการที่นายจ้างจัดหาหรือบริการลูกจ้าง เช่น อาหาร เครื่องดื่ม บ้านพักคนงาน ค่าเช่าบ้าน ค่าซ่อมแซม ที่อยู่อาศัย ค่ารักษาพยาบาล บริการดูแลบุตร พาหนะรับส่งมาทำงาน บันเทิงหรือสันทนาการต่าง ๆ การจ่ายอาจจะจ่ายเป็นตัวเงินหรือไม่ก็ได้

4) **เงินที่สถานประกอบการจ่ายสมทบเข้ากองทุนเพื่อการประกันสังคม** หมายถึง เงินที่สถานประกอบการจ่ายสมทบเข้ากองทุนเพื่อการประกันสังคมทั้งของรัฐบาลและเอกชน เพื่อมิให้ลูกจ้างได้รับความ



เดือนร้อนเมื่อต้องขาดรายได้ไปบางส่วนหรือทั้งหมด อันเนื่องมาจากการเจ็บป่วย หรือประสบอันตรายทั้งใน และนอกเวลาทำงาน การคลอดบุตร ทูพพลภาพ การว่างงาน ชราภาพ และเสียชีวิต เงินดังกล่าว ได้แก่ เงินสมทบกองทุนประกันสังคม กองทุนเงินทดแทน กองทุนสำรองเลี้ยงชีพ การประกันสุขภาพ เป็นต้น

## 8. ค่าใช้จ่ายทั้งสิ้น

หมายถึง ค่าใช้จ่ายรวมทั้งสิ้นที่สถานประกอบการใช้จ่ายไปในการดำเนินงานในระหว่าง มกราคม - ธันวาคม 2554 ซึ่งประกอบด้วย

1) ค่าซื้อสินค้าเพื่อการจำหน่ายและหรือให้บริการ หมายถึง มูลค่าซื้อสินค้าหรือวัสดุประกอบ รวมค่าภาษีต่าง ๆ และค่าใช้จ่ายต่าง ๆ ที่เกิดขึ้นในการจัดซื้อสินค้า

2) ค่าใช้จ่ายอื่น ๆ ในการดำเนินกิจการ หมายถึง ค่าใช้จ่ายนอกเหนือจากค่าซื้อสินค้าเพื่อการ จำหน่ายและหรือให้บริการ และค่าตอบแทนแรงงาน ค่าใช้จ่ายอื่น ๆ ในการดำเนินกิจการ ได้แก่ ค่าเช่าที่ดิน อาคาร ยานพาหนะ เครื่องจักรและอุปกรณ์ ค่าซ่อมแซมสินทรัพย์ถาวร ค่าน้ำมันเชื้อเพลิง ค่าไฟฟ้า ค่าน้ำประปา ค่าภาษีอื่น ๆ และค่าใช้จ่ายอื่น ๆ เช่น ค่าไปรษณีย์โทรเลข ค่าโทรศัพท์ ค่าเครื่องเขียนแบบพิมพ์ ค่าทำบัญชี ค่าดอกเบี้ยจ่าย ขาดทุนจากการเปลี่ยนแปลงอัตราแลกเปลี่ยนฯ หนี้สูญ ค่าโฆษณา ค่าเบี้ยประกันภัย เป็นต้น

## 9. มูลค่าสินค้าและวัสดุประกอบคงเหลือ

หมายถึง มูลค่าสินค้าและวัสดุประกอบต่าง ๆ ของสถานประกอบการ ที่ยังคงเหลืออยู่โดยไม่คำนึงว่า จะเก็บอยู่ ณ ที่ใดก็ตาม

1) มูลค่าสินค้าและวัสดุประกอบคงเหลือต้นปี หมายถึง มูลค่าของสินค้าและวัสดุประกอบที่ เหลือมาจากปีก่อน เมื่อ 1 มกราคม 2554

2) มูลค่าสินค้าและวัสดุประกอบคงเหลือปลายปี หมายถึง มูลค่าของสินค้าและวัสดุ ประกอบที่เหลืออยู่ เมื่อ 31 ธันวาคม 2554

## 10. ส่วนเปลี่ยนแปลงของสินค้าและวัสดุประกอบคงเหลือ

หมายถึง มูลค่าของผลต่างระหว่างสินค้า และวัสดุประกอบคงเหลือปลายปี และต้นปี 2554 (มูลค่าปลายปี - มูลค่าต้นปี)

## 11. รายรับทั้งสิ้นของสถานประกอบการ

หมายถึง จำนวนเงินทั้งสิ้นที่ได้จากการประกอบธุรกิจในรอบปี 2554 เช่น รายรับจากการขายสินค้า รายรับจากการประกอบธุรกิจโรงแรมและภัตตาคาร รายรับจากการให้บริการและค่านายหน้า โดยไม่ คำนึงถึงเวลาหรือวิธีการชำระเงินจากผู้ซื้อ ทั้งนี้รวมถึงมูลค่าขายจากการให้เช่าซื้อและการขายผ่อนชำระ และ การขายสินค้าที่นำไปฝากให้สถานประกอบการอื่นขายด้วย นอกจากนี้ยังหมายถึงรายรับจากการให้ เช่าสินทรัพย์ถาวร เงินปันผลรับ ดอกเบี้ยรับ กำไรจากอัตราแลกเปลี่ยนฯ และอื่นๆ ทั้งนี้**ไม่รวม**ค่าขายสินค้า ที่สถานประกอบการอื่นนำมาฝากขาย และส่วนลดที่สถานประกอบการลดให้แก่ผู้ซื้อ หรือผู้ให้บริการ

## 12. มูลค่าตามบัญชีของสินทรัพย์ถาวร

หมายถึง มูลค่าสุทธิของสินทรัพย์ถาวรตามบัญชี เมื่อได้หักค่าเสื่อมราคา ค่าสึกหรอตามระยะเวลาการใช้งานจนถึงวันสิ้นงวดบัญชีปี 2554 หรือ 31 ธันวาคม 2554 สินทรัพย์ถาวร ได้แก่ ที่ดิน อาคาร เครื่องจักร และเครื่องมือ ยานพาหนะ เครื่องใช้สำนักงาน เป็นต้น มูลค่าสินทรัพย์ถาวรรวมถึงมูลค่าการต่อเติมดัดแปลง และปรับปรุงในระหว่างปี เพื่อยืดอายุการใช้งาน หรือเพิ่มประสิทธิภาพการทำงาน

## 13. มูลค่าเพิ่ม

คำนวณโดย : มูลค่าเพิ่ม = รายได้จากการดำเนินงาน - ค่าใช้จ่ายขั้นกลาง

|                       |     |   |
|-----------------------|-----|---|
| รายได้จากการดำเนินงาน | =   | รายรับทั้งสิ้นของสถานประกอบการ                  |
|                       | หัก | รายรับจากการให้เช่าที่ดิน                       |
|                       |     | ดอกเบียร์รับ / เงินปันผลรับ                     |
|                       |     | กำไรจากการเปลี่ยนแปลงอัตราแลกเปลี่ยนฯ           |
| ค่าใช้จ่ายขั้นกลาง    | =   | ส่วนเปลี่ยนแปลงของสินค้าและวัสดุประกอบคงเหลือ   |
|                       |     | ค่าซื้อสินค้าเพื่อการจำหน่าย และ/หรือ ให้บริการ |
|                       | บวก | ค่าใช้จ่ายอื่น ๆ ในการดำเนินกิจการ              |
|                       | หัก | ดอกเบียร์จ่าย                                   |
|                       |     | หนี้สูญ   |
|                       |     | ขาดทุนจากการเปลี่ยนแปลงอัตราแลกเปลี่ยนฯ         |

# **Project Staff CD - ROM**

**Division - in - Charge**

**Ratchaburi Provincial Statistical Office**

**Tel. 0 3233 7404**

**Production & Design**

**Statistical Information Integrating Group**

**Statistical Forecasting Bureau**

**Tel. 0 2141 7494**



STATISTICAL TABLES  
ARE IN THE EXCEL FORMAT

PART 1 OPERATION INFORMATION OF BUSINESS  
ESTABLISHMENTS BY SIZE OF ESTABLISHMENT

## STATISTICAL TABLES ARE IN THE EXCEL FORMAT

### PART 1 OPERATION INFORMATION OF BUSINESS ESTABLISHMENTS BY SIZE OF ESTABLISHMENT

**TABLE 1** PRINCIPAL STATISTICS OF BUSINESS ESTABLISHMENTS IN 2011  
BY SIZE OF ESTABLISHMENT

**TABLE 2** NUMBER OF PERSONS ENGAGED OF BUSINESS ESTABLISHMENTS  
IN 2011 BY WORK STATUS, SEX AND SIZE OF ESTABLISHMENT

**TABLE 3** NUMBER OF BUSINESS ESTABLISHMENT'S EMPLOYEES BY NUMBER OF  
DAYS WORKED PER WEEK, AVERAGE NUMBER OF HOURS WORKED PER  
DAY BY EMPLOYEES AND SIZE OF ESTABLISHMENT

**TABLE 4** REMUNERATION OF BUSINESS ESTABLISHMENTS IN 2011 BY SIZE OF  
ESTABLISHMENT

**TABLE 5** TOTAL EXPENSES, VALUE OF STOCKS AND CHANGE IN VALUE  
OF STOCKS OF BUSINESS ESTABLISHMENTS IN 2011 BY SIZE  
OF ESTABLISHMENT

**TABLE 6** TOTAL RECEIPTS OF BUSINESS ESTABLISHMENTS IN 2011 BY SIZE  
OF ESTABLISHMENT

**TABLE 7** BOOK VALUE OF ASSETS BUSINESS ESTABLISHMENTS ON JANUARY 1,  
2011 BY SIZE OF ESTABLISHMENT

**TABLE 8** BOOK VALUE OF ASSETS BUSINESS ESTABLISHMENTS ON DECEMBER  
31, 2011 BY SIZE OF ESTABLISHMENT

**TABLE 9** VALUE OF CHANGED FIXED ASSETS OF BUSINESS ESTABLISHMENTS  
DURING JANUARY - DECEMBER, 2011 BY SIZE OF ESTABLISHMENT

PART 2 OPERATION INFORMATION OF BUSINESS  
ESTABLISHMENTS BY DIVISION OF  
BUSINESS INDUSTRY

## STATISTICAL TABLES ARE IN THE EXCEL FORMAT

### PART 2 OPERATION INFORMATION OF BUSINESS ESTABLISHMENTS BY DIVISION OF BUSINESS INDUSTRY

**TABLE 1** PRINCIPAL STATISTICS OF BUSINESS ESTABLISHMENTS IN 2011 BY DIVISION OF BUSINESS INDUSTRY

**TABLE 2** NUMBER OF PERSONS ENGAGED OF BUSINESS ESTABLISHMENTS IN 2011 BY WORK STATUS, SEX AND DIVISION OF BUSINESS INDUSTRY

**TABLE 3** NUMBER OF BUSINESS ESTABLISHMENT'S EMPLOYEES BY NUMBER OF DAYS WORKED PER WEEK, AVERAGE NUMBER OF HOURS WORKED PER DAY BY EMPLOYEES AND DIVISION OF BUSINESS INDUSTRY

**TABLE 4** REMUNERATION OF BUSINESS ESTABLISHMENTS IN 2011 BY DIVISION OF BUSINESS INDUSTRY

**TABLE 5** TOTAL EXPENSES, VALUE OF STOCKS AND CHANGE IN VALUE OF STOCKS OF BUSINESS ESTABLISHMENTS IN 2011 BY DIVISION OF BUSINESS INDUSTRY

**TABLE 6** TOTAL RECEIPTS OF BUSINESS ESTABLISHMENTS IN 2011 BY DIVISION OF BUSINESS INDUSTRY

**TABLE 7** BOOK VALUE OF ASSETS BUSINESS ESTABLISHMENTS ON JANUARY 1,2011 BY DIVISION OF BUSINESS INDUSTRY

**TABLE 8** BOOK VALUE OF ASSETS BUSINESS ESTABLISHMENTS ON DECEMBER 31,2011 BY DIVISION OF BUSINESS INDUSTRY

**TABLE 9** VALUE OF CHANGED FIXED ASSETS OF BUSINESS ESTABLISHMENTS DURING JANUARY - DECEMBER, 2011 BY DIVISION OF BUSINESS INDUSTRY