



สำมะโนธุรกิจและอุตสาหกรรม พ.ศ. 2555
: ธุรกิจทางการค้าและธุรกิจทางการบริการ
THE 2012 BUSINESS AND INDUSTRIAL CENSUS
: TRADE AND SERVICES INDUSTRY

จังหวัดชัยภูมิ
CHAIYAPHUM PROVINCE



สำนักงานสถิติแห่งชาติ
กระทรวงเทคโนโลยีสารสนเทศและการสื่อสาร
NATIONAL STATISTICAL OFFICE
MINISTRY OF INFORMATION AND COMMUNICATION TECHNOLOGY

LIST OF STATISTICAL TABLES

- ✿ **Part 1 Operation information of business establishments
by size of establishment**
- ✿ **Part 2 Operation information of business establishments
by division of business industry**

PROJECT STAFF CD-ROM

DISTRIBUTION

STATISTICAL TABLES ARE IN THE EXCEL FORMAT

- ✿ **Part 1 Operation information of business establishments
by size of establishment**
- ✿ **Part 2 Operation information of business establishments
by division of business industry**

หน่วยงานเจ้าของเรื่อง

สำนักงานสถิติจังหวัดชัยภูมิ
โทรศัพท์ 0 4481 1810
โทรสาร 0 4482 2507
ไปรษณีย์อิเล็กทรอนิกส์ : chyaphum@nso.go.th

Division-in-Charge

Chaiyaphum Provincial Statistical Office
Tel. + 66 4481 1810
Fax : + 66 4482 2507
E-mail : chyaphum@nso.go.th

หน่วยงานที่เผยแพร่

สำนักสถิติพยากรณ์
สำนักงานสถิติแห่งชาติ
ศูนย์ราชการเฉลิมพระเกียรติ 80 พรรษาฯ
อาคารรัฐประศาสนภักดี ชั้น 2
ถนนแจ้งวัฒนะ เขตหลักสี่
กทม. 10210
โทรศัพท์ 0 214 17498
โทรสาร 0 214 38132
ไปรษณีย์อิเล็กทรอนิกส์ binfopub@nso.go.th

Distributed by

Statistical Forecasting Bureau
National Statistical Office,
The Government Complex,
Ratthaprasasanabhakti Building, 2nd Floor
Chaeng Watthana Rd., Laksi
Bangkok 10210, THAILAND
Tel. + 66 (0) 214 17498
Fax : + 66 (0) 214 38132
E-mail : binfopub@nso.go.th
[http : // www.nso.go.th](http://www.nso.go.th)

ปีที่จัดพิมพ์

2557

Published

2014

คำนำ

เนื่องจากปัจจุบันโครงสร้างการดำเนินธุรกิจและอุตสาหกรรมของประเทศมีการเปลี่ยนแปลงไปอย่างรวดเร็ว โดยเฉพาะอุตสาหกรรมการผลิตนับเป็นกิจกรรมทางเศรษฐกิจสาขาหนึ่งที่มีบทบาทอย่างมากต่อระบบเศรษฐกิจของประเทศไทย จึงเห็นได้ว่าโครงสร้างของระบบเศรษฐกิจของประเทศขึ้นอยู่กับอุตสาหกรรมค่อนข้างมาก ประกอบกับปัจจุบันมีการประกอบธุรกิจทั้งทางด้านการค้า การบริการและอุตสาหกรรมการผลิตใหม่ ๆ เกิดขึ้น รวมทั้งการประกอบอุตสาหกรรมขนาดเล็ก และอุตสาหกรรมในครัวเรือน ก็มีบทบาทสำคัญต่อการเจริญเติบโตทางเศรษฐกิจโดยรวมของประเทศเพิ่มขึ้น ดังนั้นข้อมูลสถิติและสารสนเทศโครงสร้างพื้นฐานเกี่ยวกับการประกอบธุรกิจดังกล่าว จึงมีความสำคัญและจำเป็นสำหรับภาครัฐและเอกชนใช้ในการกำหนดนโยบายและวางแผนพัฒนาด้านเศรษฐกิจและอุตสาหกรรมทั้งในระดับประเทศ และระดับจังหวัด เพื่อเพิ่มศักยภาพการแข่งขันในเวทีการค้าโลก สำนักงานสถิติแห่งชาติ ซึ่งเป็นหน่วยงานที่รับผิดชอบในการจัดเก็บข้อมูลทั้งทางด้านเศรษฐกิจ และสังคมของประเทศ จำเป็นจะต้องจัดหาข้อมูลสถิติที่เกี่ยวข้อง เพื่อให้ประเทศมีข้อมูลสถิติพื้นฐานที่สำคัญ จึงกำหนดให้มีการจัดทำสำมะโนธุรกิจและอุตสาหกรรม พ.ศ.2555 ขึ้นเพื่อให้ทุกภาคส่วนสามารถนำข้อมูลไปใช้ประโยชน์ร่วมกัน

รายงานฉบับนี้เป็นรายงานผลจากการเก็บรวบรวมข้อมูลรายละเอียดการประกอบกิจการของสถานประกอบการ **ธุรกิจทางการค้าและธุรกิจทางการบริการ** ซึ่งดำเนินการเก็บรวบรวมข้อมูลในช่วงเดือนพฤษภาคม – สิงหาคม 2555 ข้อมูลที่นำเสนอเป็นผลการดำเนินงานกิจการในรอบปี 2554 (1 มกราคม – 31 ธันวาคม 2554) ของสถานประกอบการธุรกิจทุกแห่ง ที่ตั้งอยู่ใน**จังหวัดชัยภูมิ**

ผลจากสำมะโนธุรกิจและอุตสาหกรรม พ.ศ.2555 พบว่าสถานประกอบการธุรกิจในจังหวัดชัยภูมิมีจำนวนทั้งสิ้น 20,897 แห่ง ส่วนใหญ่ หรือร้อยละ 99.5 เป็นสถานประกอบการที่มีคนทำงาน 1-15 คน และธุรกิจที่สำคัญได้แก่ การขายปลีก (ยกเว้นยานยนต์และจักรยายนต์) มีสัดส่วนสูงที่สุด ร้อยละ 56.5 สำหรับคนทำงานในสถานประกอบการ มีจำนวนทั้งสิ้นประมาณ 54,632 คน ในจำนวนนี้มีการจ้างงานทั้งสิ้น 20,244 คน โดยได้รับค่าตอบแทนเฉลี่ย 67,079 บาทต่อคนต่อปี ส่วนรายได้จากการดำเนินงานค่าใช้จ่ายชั้นกลาง และมูลค่าเพิ่มของสถานประกอบการรวมทั้งสิ้นประมาณ 36.4 พันล้านบาท 28.2 พันล้านบาท และ 8.2 พันล้านบาท ตามลำดับ

สำนักงานสถิติแห่งชาติ ขอขอบคุณผู้ประกอบการและผู้เกี่ยวข้องทุกฝ่ายที่ได้ให้ความร่วมมือในการให้ข้อมูล ซึ่งเป็นผลให้การปฏิบัติงานครั้งนี้ สำเร็จลุล่วงไปด้วยดี ซึ่งข้อมูลที่ได้จะเป็นประโยชน์สำหรับผู้ใช้อข้อมูลทั้งภาครัฐบาล และภาคเอกชนต่อไป

บทสรุปสำหรับผู้บริหาร

สำนักงานสถิติแห่งชาติ ได้จัดทำสำมะโนธุรกิจทางการค้าและธุรกิจทางการบริการ มาแล้ว 3 ครั้ง ในปี 2509 2531 และ 2545 และจัดทำสำมะโนอุตสาหกรรม มาแล้ว 3 ครั้งเช่นกัน ในปี 2507 2540 และ 2550 โดยในปี 2555 ครอบคลุม 10 ปี การทำสำมะโนธุรกิจทางการค้าและธุรกิจทางการบริการ และครอบคลุม 5 ปี การทำสำมะโนอุตสาหกรรม สำนักงานสถิติแห่งชาติจึงได้บูรณาการการจัดทำสำมะโนดังกล่าวไปพร้อมกันภายใต้ชื่อ “โครงการสำมะโนธุรกิจและอุตสาหกรรม พ.ศ. 2555” โดยมีวัตถุประสงค์เพื่อเก็บรวบรวมข้อมูลพื้นฐานที่สำคัญทางด้านธุรกิจทางการค้า ธุรกิจทางการบริการ และอุตสาหกรรมการผลิต ที่แสดงให้เห็นถึงโครงสร้าง ทั้งในด้านจำนวนการกระจายตัวและผลการประกอบการในรอบปี สำหรับข้อมูลเรื่องจำนวนและการกระจายตัวของสถานประกอบการต่าง ๆ นั้นได้นำเสนอไปแล้วในรายงานผลสำมะโนธุรกิจและอุตสาหกรรม ฉบับที่จัดทำขึ้นเพื่อเสนอผลการนับจดข้อมูลของสถานประกอบการทุกแห่งทั่วประเทศ

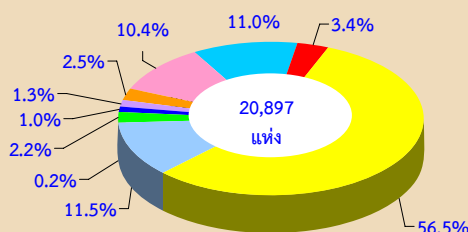
การทำสำมะโนธุรกิจและอุตสาหกรรม พ.ศ. 2555 ในขั้นตอนการแจงนับหรือการเก็บรวบรวมข้อมูลรายละเอียดได้กำหนดระเบียบวิธีทางสถิติ โดยสถานประกอบการ ที่มีคนทำงาน 1- 10 คน ทำการสำรวจด้วยตัวอย่าง ส่วนสถานประกอบการที่มีคนทำงาน 11 คนขึ้นไป จะทำการเก็บรวบรวมข้อมูลทุกแห่ง แต่อย่างไรก็ตามข้อมูลที่ได้รับตอบกลับนั้นไม่ครบถ้วน จึงต้องทำการประมาณค่าข้อมูลสถานประกอบการที่มีคนทำงาน 11 คนขึ้นไป ตามระเบียบวิธีทางสถิติ

สำหรับรายงานผลฉบับนี้เป็นผลที่ได้จากการแจงนับเพื่อเก็บรวบรวมข้อมูลรายละเอียดของสถานประกอบการธุรกิจทางการค้าและธุรกิจทางการบริการที่ตั้งอยู่ในจังหวัดชัยภูมิ โดยดำเนินธุรกิจตามการจัดประเภทมาตรฐานอุตสาหกรรมประเทศไทย ปี2552(Thailand Standard Industrial Classification : TSIC-2009) ได้แก่ การขายส่ง การขายปลีก ที่พักแรม การบริการอาหารและเครื่องดื่ม ข้อมูล

ข่าวสารและการสื่อสาร กิจกรรมอสังหาริมทรัพย์ กิจกรรมทางวิชาชีพ วิทยาศาสตร์และเทคนิค กิจกรรมการบริหาร และการบริการสนับสนุน ศิลปะ ความบันเทิง และนันทนาการ และกิจกรรมการบริการอื่น ๆ ข้อมูลที่นำเสนอเป็นผลการดำเนินการในรอบปี 2554 สรุปดังนี้

1. จำนวนสถานประกอบการจำแนกตามหมวดย่อยธุรกิจ สถานประกอบการส่วนใหญ่ประกอบกิจกรรมการขายปลีก (ยกเว้นยานยนต์และจักรยานยนต์) คิดเป็นร้อยละ 56.5 รองลงมา คือ ที่พักแรม การบริการอาหารและเครื่องดื่ม ร้อยละ 11.5 การขายส่งและการขายปลีกการช่อมยานยนต์และจักรยานยนต์ ร้อยละ 11.0 การบริการอื่นๆ ร้อยละ 10.4 การขายส่ง (ยกเว้นยานยนต์และจักรยานยนต์) ร้อยละ 3.4 ศิลปะความบันเทิง และนันทนาการ ร้อยละ 2.5 กิจกรรมอสังหาริมทรัพย์ ร้อยละ 2.2 สำหรับธุรกิจนอกเหนือจากที่กล่าวข้างต้น แต่ละหมวดมีสัดส่วนต่ำกว่า ร้อยละ 1.5 ของจำนวนสถานประกอบการทั้งสิ้น

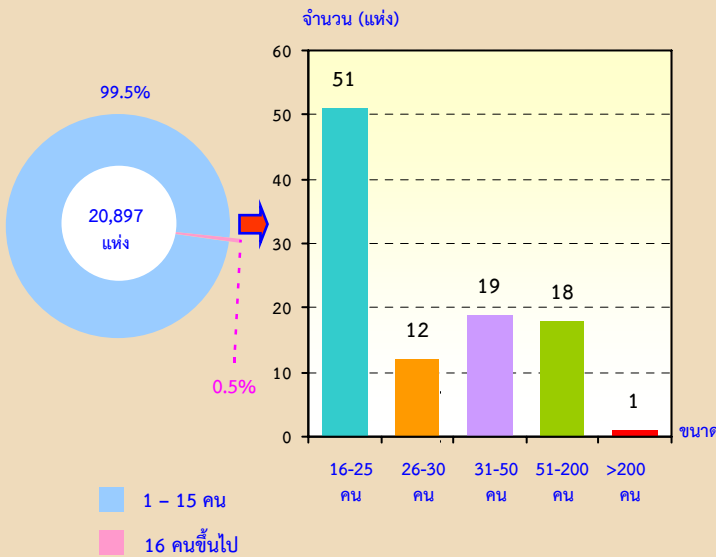
แผนภูมิ ก ร้อยละของสถานประกอบการธุรกิจจำแนกตามหมวดย่อยธุรกิจ



- หมวดย่อย 45 การขายส่ง และการขายปลีก การช่อมยานยนต์ และจักรยานยนต์
- หมวดย่อย 46 การขายส่ง (ยกเว้นยานยนต์และจักรยานยนต์)
- หมวดย่อย 47 การขายปลีก (ยกเว้นยานยนต์และจักรยานยนต์)
- หมวดย่อย 55-56 ที่พักแรม การบริการอาหารและเครื่องดื่ม
- หมวดย่อย 59-60, 62-63 ข้อมูลข่าวสาร และการสื่อสาร
- หมวดย่อย 68 กิจกรรมอสังหาริมทรัพย์
- หมวดย่อย 69-74 กิจกรรมทางวิชาชีพ วิทยาศาสตร์ และเทคนิค
- หมวดย่อย 77-82 กิจกรรมการบริหารและการบริการสนับสนุน
- หมวดย่อย 90,92-93 ศิลปะความบันเทิง และนันทนาการ
- หมวดย่อย 95-96 กิจกรรมการบริการอื่น ๆ

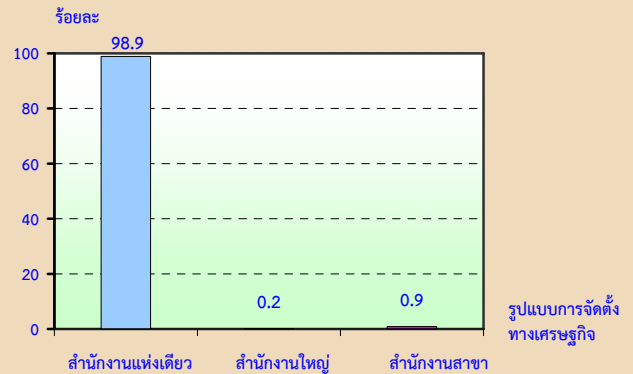
2. ขนาดของสถานประกอบการ ส่วนใหญ่เป็นสถานประกอบการที่มีคนทำงาน 1-15 คน คิดเป็นร้อยละ 99.5 ของสถานประกอบการทั้งสิ้น ที่เหลือร้อยละ 0.5 เป็นสถานประกอบการที่มีคนทำงานตั้งแต่ 16 คน ขึ้นไป

แผนภูมิ ข จำนวนสถานประกอบการธุรกิจ จำแนกตามขนาดของสถานประกอบการ (จำนวนคนทำงาน)



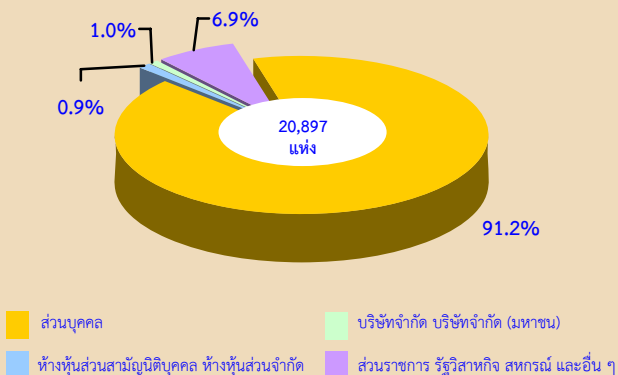
4. รูปแบบการจัดตั้งทางเศรษฐกิจ สถานประกอบการส่วนใหญ่ หรือร้อยละ 98.9 เป็นสำนักงานแห่งเดียว ที่เหลือร้อยละ 1.1 จัดตั้งเป็นสำนักงานสาขา และสำนักงานใหญ่

แผนภูมิ ง ร้อยละของสถานประกอบการธุรกิจ จำแนกตามรูปแบบการจัดตั้งทางเศรษฐกิจ



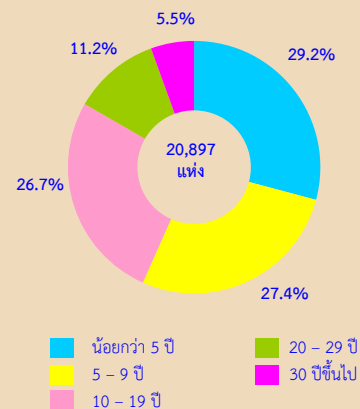
3. รูปแบบการจัดตั้งตามกฎหมาย สถานประกอบการส่วนใหญ่มีรูปแบบการจัดตั้งเป็นส่วนบุคคล คิดเป็นร้อยละ 91.2 สถานประกอบการที่เหลือ หรือร้อยละ 8.8 มีรูปแบบการจัดตั้งเป็นส่วนราชการ รัฐวิสาหกิจ สหกรณ์ และอื่นๆ บริษัทจำกัด บริษัทจำกัด (มหาชน) และห้างหุ้นส่วนจำกัด ห้างหุ้นส่วนสามัญนิติบุคคล

แผนภูมิ ค ร้อยละของสถานประกอบการธุรกิจ จำแนกตามรูปแบบการจัดตั้งตามกฎหมาย



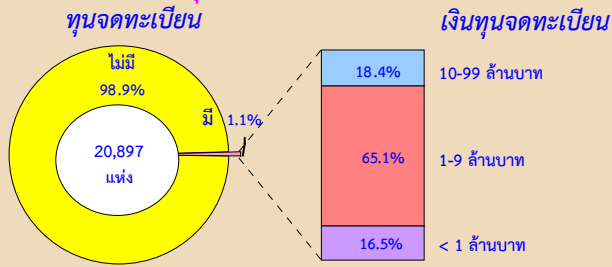
5. ระยะเวลาในการดำเนินงาน สถานประกอบการร้อยละ 29.2 มีระยะเวลาในการดำเนินงานน้อยกว่า 5 ปี รองลงมาดำเนินการระยะเวลา 5-9 ปี ร้อยละ 27.4 ระยะเวลา 10-19 ปี ร้อยละ 26.7 ระยะเวลา 20-29 ปี ร้อยละ 11.2 และระยะเวลาดำเนินการตั้งแต่ 30 ปีขึ้นไป ร้อยละ 5.5

แผนภูมิ จ ร้อยละของสถานประกอบการธุรกิจ จำแนกตามระยะเวลาในการดำเนินงาน



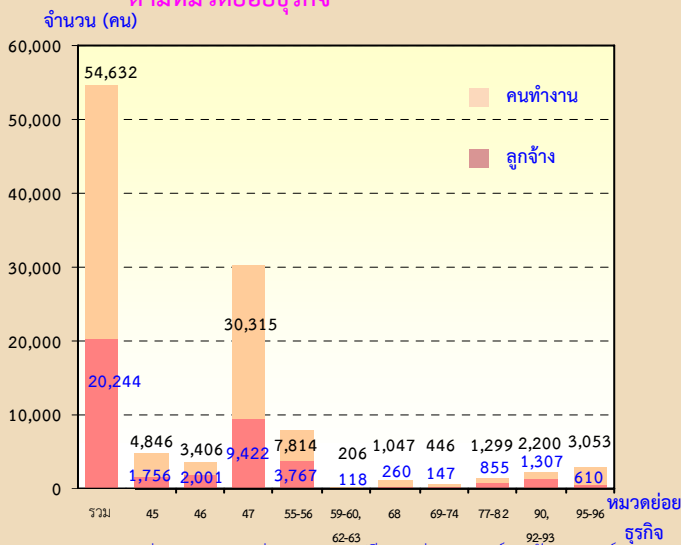
6. ทุนจดทะเบียน สถานประกอบการส่วนใหญ่ หรือร้อยละ 98.9 ไม่มีทุนจดทะเบียน และมีทุนจดทะเบียน ร้อยละ 1.1 โดยร้อยละ 65.1 มีมูลค่าเงินทุนจดทะเบียน ระหว่าง 1-9 ล้านบาท

แผนภูมิ ฉ ร้อยละของสถานประกอบการธุรกิจฯ จำแนกตามทุนจดทะเบียน



7. จำนวนคนทำงานและลูกจ้าง สถานประกอบการในจังหวัดชัยภูมิ มีจำนวนคนทำงานทั้งสิ้น 54,632 คน และมีลูกจ้างทั้งสิ้น 20,244 คน โดยกิจกรรมการขายปลีก (ยกเว้นยานยนต์และจักรยานยนต์) มีคนทำงานและลูกจ้างมากที่สุดคือ คนทำงาน 30,315 คน และลูกจ้าง 9,422 คน รองลงมาคือกิจกรรมที่พักร้านอาหารและเครื่องดื่มมีคนทำงาน 7,814 คน ลูกจ้าง 3,767 คนและการขายส่งและการขายปลีก การช่อมยานยนต์และจักรยานยนต์ มีคนทำงาน 4,846 คน และลูกจ้าง 1,756 คน

แผนภูมิ ข จำนวนคนทำงาน และลูกจ้าง จำแนกตามหมวดย่อยธุรกิจ



หมวดย่อย 45 การขายส่ง และการขายปลีก การช่อมยานยนต์และจักรยานยนต์

หมวดย่อย 46 การขายส่ง (ยกเว้นยานยนต์และจักรยานยนต์)

หมวดย่อย 47 การขายปลีก (ยกเว้นยานยนต์และจักรยานยนต์)

หมวดย่อย 55-56 ที่พักร้านอาหารและบริการอาหารและเครื่องดื่ม

หมวดย่อย 59-60, 62-63 ข้อมูลข่าวสาร และการสื่อสาร

หมวดย่อย 68 กิจกรรมอสังหาริมทรัพย์

หมวดย่อย 69-74 กิจกรรมทางวิชาชีพ วิทยาศาสตร์ และเทคนิค

หมวดย่อย 77-82 กิจกรรมการบริหารและการบริการสนับสนุน

หมวดย่อย 90,92-93 ศิลปะความบันเทิง และนันทนาการ

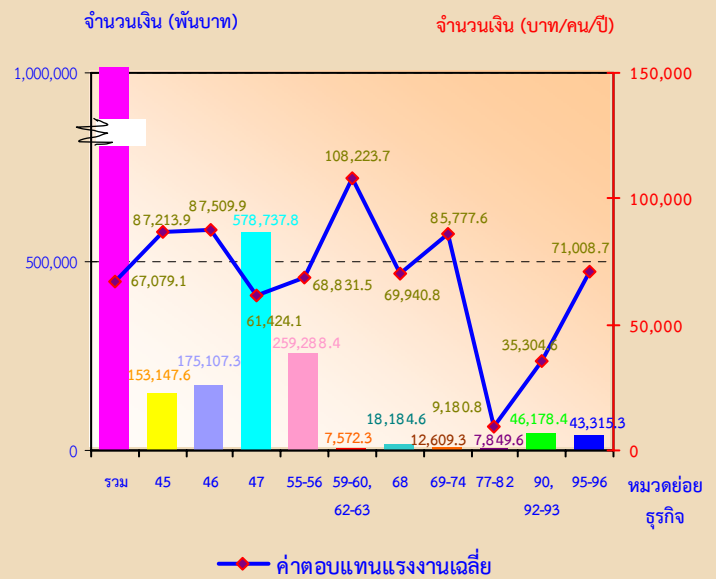
หมวดย่อย 95-96 กิจกรรมการบริการอื่น ๆ

คนทำงาน หมายถึง เจ้าของกิจการหรือหุ้นส่วนที่ทำงานโดยไม่ได้รับค่าจ้างเงินเดือน

และรวมลูกจ้างที่ทำงานในสถานประกอบการ

8. ค่าตอบแทนแรงงาน ลูกจ้างสถานประกอบการได้รับค่าตอบแทนแรงงานเฉลี่ย 67,079 บาทต่อคนต่อปี โดยลูกจ้างในหมวดย่อยธุรกิจข้อมูลข่าวสารและการสื่อสาร ได้รับค่าตอบแทนเฉลี่ยต่อคนต่อปีสูงสุด คือ 108,224 บาท รองลงมาเป็นลูกจ้างการขายส่ง (ยกเว้นยานยนต์และจักรยานยนต์) ได้รับค่าตอบแทนเฉลี่ยต่อคนต่อปี 87,510 บาท และลูกจ้างการขายส่งและการขายปลีก การช่อมยานยนต์และจักรยานยนต์ 87,214 บาท

แผนภูมิ ช ค่าตอบแทนแรงงานของสถานประกอบการธุรกิจฯ และค่าตอบแทนแรงงานเฉลี่ยต่อคนต่อปี จำแนกตามหมวดธุรกิจ



หมวดย่อย 45 การขายส่ง และการขายปลีก การช่อมยานยนต์และจักรยานยนต์

หมวดย่อย 46 การขายส่ง (ยกเว้นยานยนต์และจักรยานยนต์)

หมวดย่อย 47 การขายปลีก (ยกเว้นยานยนต์และจักรยานยนต์)

หมวดย่อย 55-56 ที่พักร้านอาหาร บริการอาหารและเครื่องดื่ม

หมวดย่อย 59-60, 62-63 ข้อมูลข่าวสาร และการสื่อสาร

หมวดย่อย 68 กิจกรรมอสังหาริมทรัพย์

หมวดย่อย 69-74 กิจกรรมทางวิชาชีพ วิทยาศาสตร์ และเทคนิค

หมวดย่อย 77-82 กิจกรรมการบริหารและการบริการสนับสนุน

หมวดย่อย 90,92-93 ศิลปะความบันเทิง และนันทนาการ

หมวดย่อย 95-96 กิจกรรมการบริการอื่น ๆ

9. รายได้จากการดำเนินงาน และมูลค่าเพิ่ม

สถานประกอบการมีรายได้จากการดำเนินงาน 36.4 พันล้านบาท หรือมีรายได้เฉลี่ยต่อสถานประกอบการ 1.7 ล้านบาท หรือคิดเป็นรายได้ต่อคนทำงาน 666,200 บาท โดยกิจกรรมการขายส่ง (ยกเว้นยานยนต์และจักรยานยนต์) มีรายได้เฉลี่ยต่อสถานประกอบการสูงสุด คือ 11.3 ล้านบาท

สถานประกอบการมีมูลค่าเพิ่มจากการดำเนินงาน 8.2 พันล้านบาท หรือมูลค่าเพิ่มต่อสถานประกอบการ 394,000 บาท หรือคิดเป็นมูลค่าเพิ่มต่อคนทำงาน 150,700 บาท โดยธุรกิจการขายส่ง (ยกเว้นยานยนต์และจักรยานยนต์) มีมูลค่าเพิ่มเฉลี่ยต่อสถานประกอบการสูงสุด คือ 1.7 ล้านบาท ซึ่งสัดส่วนมูลค่าเพิ่มต่อรายได้จากการดำเนินงาน คิดเป็นร้อยละ 22.6

ตาราง ก รายได้จากการดำเนินงาน และมูลค่าเพิ่ม ของสถานประกอบการธุรกิจทางการค้าและธุรกิจทางการบริการ จำแนกตามหมวดย่อยธุรกิจ

หมวดย่อยธุรกิจ	รายได้จากการดำเนินงาน			มูลค่าเพิ่ม			มูลค่าเพิ่มต่อรายได้ (ร้อยละ)
	มูลค่า (พันบาท)	ต่อสถานประกอบการ (พันบาท)	ต่อคนทำงาน (พันบาท)	มูลค่า (พันบาท)	ต่อสถานประกอบการ (พันบาท)	ต่อคนทำงาน (พันบาท)	
รวม	36,395,638.9	1,741.7	662.2	8,233,792.4	394.0	150.7	22.6
การขายส่ง และการขายปลีกการซ่อมแซมยานยนต์และรถจักรยานยนต์	6,375,627.7	2,764.8	1,315.6	1,179,508.4	511.5	243.4	18.5
การขายส่ง (ยกเว้นยานยนต์และจักรยานยนต์)	8,023,736.5	11,317.0	2,355.8	1,200,242.6	1,692.9	352.4	15.0
การขายปลีก (ยกเว้นยานยนต์และจักรยานยนต์)	18,125,111.4	1,535.0	597.9	4,064,315.9	344.2	134.1	22.4
ที่พักแรม การบริการอาหารและเครื่องดื่ม	2,592,373	1,082.0	331.8	1,081,547.5	451.4	138.4	41.7
ข้อมูลข่าวสาร และการสื่อสาร	47,738	1,193.5	231.7	32,270.1	806.8	156.7	67.6
กิจกรรมอสังหาริมทรัพย์	257,330.6	552.2	245.8	140,199.0	300.9	133.9	54.5
กิจกรรมทางวิชาชีพ วิทยาศาสตร์และเทคโนโลยี	128,552	680.2	288.2	58,998.9	312.2	132.3	45.9
กิจกรรมการบริหารและการบริการสนับสนุน	187,492	689.3	144.3	110,716.8	407.0	85.2	59.1
ศิลปะความบันเทิง และนันทนาการ	195,146	366.8	88.7	115,812.8	217.7	52.6	59.3
กิจกรรมการบริการอื่นๆ	462,532	212.3	151.5	250,180.4	114.8	81.9	54.1

10. สรุปและข้อเสนอแนะ

ผลจากการสำมะโนธุรกิจและอุตสาหกรรม พ.ศ. 2555 ของธุรกิจทางการค้าและธุรกิจทางการบริการ พบว่า มีสถานประกอบการธุรกิจที่ตั้งอยู่ในจังหวัดชัยภูมิ จำนวนทั้งสิ้น 20,897 แห่ง ส่วนใหญ่หรือร้อยละ 99.5 เป็นสถานประกอบการที่มีคนทำงาน 1-15 คน ธุรกิจสำคัญได้แก่ การขายปลีก(ยกเว้นยานยนต์และจักรยายนยนต์) มีประมาณร้อยละ 56.5 มีการจ้างงานทั้งสิ้น 20,244 คน ค่าตอบแทนเฉลี่ยของลูกจ้างต่อคนต่อปี ประมาณ 67,079 บาท สำหรับรายได้จากการดำเนินงาน ค่าใช้จ่ายขั้นกลาง และมูลค่าเพิ่มมีมูลค่าทั้งสิ้น 36.4 พันล้านบาท 28.2 พันล้านบาท และ 8.2 พันล้านบาท ตามลำดับ

● ปัญหาและอุปสรรคของสถานประกอบการ

ผู้ประกอบการธุรกิจฯ ในจังหวัดชัยภูมิ ประมาณร้อยละ 57.8 ได้แสดงความคิดเห็นในเรื่องปัญหาและอุปสรรคที่สำคัญในการดำเนินกิจการ (ตอบได้มากกว่า1ข้อ) ดังนี้ การแข่งขันทางการค้าเพิ่มมากขึ้น (ร้อยละ 84.9) เศรษฐกิจ ไม่ดี/ชะลอตัว (ร้อยละ 66.3) กำลังซื้อของลูกค้าลดลง (ร้อยละ 49.9) ต้นทุนในการดำเนินธุรกิจสูงขึ้น(ร้อยละ 48.1) ขาดเงินลงทุนและเงินหมุนเวียนในการประกอบการ (ร้อยละ 28.0) ขาดแคลนบุคลากรที่มีความรู้ความสามารถเฉพาะด้าน (ร้อยละ 6.1) ขาดการ

ส่งเสริมและประชาสัมพันธ์ การท่องเที่ยว (ร้อยละ 5.7) การจัดเก็บภาษีที่ซ้ำซ้อน (ร้อยละ 5.6) กฎระเบียบ ข้อบังคับของส่วนราชการ (ร้อยละ 2.9) และอื่นๆ (ร้อยละ 2.6)

● ความช่วยเหลือที่ต้องการจากหน่วยงานของรัฐและข้อเสนอแนะ

ผู้ประกอบการธุรกิจฯ ในจังหวัดชัยภูมิ ประมาณร้อยละ 58.2 ได้ระบุความต้องการและข้อเสนอแนะ (ตอบได้มากกว่า1ข้อ) ดังนี้ มาตรการควบคุมราคาสินค้า (ร้อยละ 64.8) มาตรการกระตุ้นเศรษฐกิจ (ร้อยละ 62.4) สนับสนุนแหล่งเงินทุน (ร้อยละ 58.3) มาตรการลดอัตราภาษี (ร้อยละ 45.5) ลดอัตราดอกเบี้ย (ร้อยละ 35.3) ส่งเสริมวิสาหกิจขนาดกลางและขนาดย่อม(ร้อยละ 23.9) สร้างเสถียรภาพทางการเมืองภายในประเทศ (ร้อยละ 16.6) พักชำระหนี้ (ร้อยละ 16.1) มาตรการรักษาความปลอดภัยจากผู้ก่อการร้าย (ร้อยละ 13.7) ส่งเสริมและประชาสัมพันธ์การท่องเที่ยวมากขึ้น (ร้อยละ 12.8) สนับสนุนและพัฒนาความรู้ความสามารถของแรงงาน (ร้อยละ 7.3) แก้ไขปรับปรุงกฎระเบียบ ข้อบังคับของส่วนราชการ (ร้อยละ 2.4) และอื่นๆ (ร้อยละ 0.6)

สารบัญตาราง

- ตาราง ก** จำนวนและร้อยละของสถานประกอบการธุรกิจฯ จำแนกตามลักษณะของสถานประกอบการ
- ตาราง ข** จำนวนและร้อยละของสถานประกอบการธุรกิจฯ จำแนกตามหมวดย่อยธุรกิจ
- ตาราง ค** จำนวนและร้อยละของพนักงาน ลูกจ้าง และค่าตอบแทนแรงงาน จำแนกตามขนาดของสถานประกอบการ และหมวดย่อยธุรกิจ
- ตาราง ง** รายรับ ค่าใช้จ่าย มูลค่าเพิ่ม และมูลค่าเพิ่มต่อรายรับ จำแนกตามขนาดของสถานประกอบการ และหมวดย่อยธุรกิจ
- ตาราง จ** รายรับและมูลค่าเพิ่มเฉลี่ยต่อสถานประกอบการและต่อพนักงาน จำแนกตามขนาดของสถานประกอบการ และหมวดย่อยธุรกิจ

บทที่ 1

บทนำ

1.1 ความเป็นมา

สำนักงานสถิติแห่งชาติได้จัดทำสำมะโนธุรกิจทางการค้าและธุรกิจทางการบริการ และสำมะโนอุตสาหกรรมทุก 10 ปี ตามข้อเสนอแนะขององค์การสหประชาชาติ เพื่อให้ประเทศมีข้อมูลพื้นฐานที่สำคัญทางด้านธุรกิจทางการค้า ธุรกิจทางการบริการ และอุตสาหกรรมการผลิตอย่างต่อเนื่อง โดยสำมะโนธุรกิจทางการค้าและธุรกิจทางการบริการได้จัดทำมาแล้ว 3 ครั้งในปี 2509 2531 และ 2545 โดยสำมะโนอุตสาหกรรมจัดทำมาแล้ว 3 ครั้ง เช่นกัน ในปี 2507 2540 และ 2550 สำหรับ ในปี 2555 จะครบรอบ 10 ปี การจัดทำสำมะโนธุรกิจทางการค้าและธุรกิจทางการบริการ

สืบเนื่องมาจากปัจจุบันโครงสร้างด้านเศรษฐกิจมีการเปลี่ยนแปลงรวดเร็วมากตามที่กล่าวมาแล้ว ทำให้หน่วยงานหลักด้านเศรษฐกิจของประเทศ คือ กระทรวงอุตสาหกรรม (สำนักงานเศรษฐกิจอุตสาหกรรม) สำนักงานคณะกรรมการพัฒนาการเศรษฐกิจและสังคมแห่งชาติ ธนาคารแห่งประเทศไทย และกระทรวงพาณิชย์มีความจำเป็นต้องใช้ข้อมูลที่ทันสมัยเพื่อใช้ในการวิเคราะห์และติดตามสถานการณ์ด้านเศรษฐกิจของประเทศและภูมิภาค จึงขอให้สำนักงานสถิติแห่งชาติจัดทำข้อมูลสำมะโนอุตสาหกรรมจากทุก 10 ปี เป็นจัดทำทุก 5 ปี ประกอบกับปัจจุบันประเทศต่างๆ ส่วนใหญ่ได้มีการจัดทำสำมะโนด้านเศรษฐกิจทุก 5 ปี

ดังนั้น สำนักงานสถิติแห่งชาติ จึงได้วางแผนปรับการจัดการจัดทำสำมะโนอุตสาหกรรม เป็นประจำทุก 5 ปี โดยจะเริ่มดำเนินการในปี 2555 โดย บูรณาการดำเนินการไปพร้อมกับการสำมะโนธุรกิจทางการค้าและธุรกิจทางการบริการ ในปี 2555

สำหรับการเก็บรวบรวมข้อมูลแบ่งเป็น 2 ขั้นตอนคือ ขั้นการเก็บรวบรวมข้อมูลพื้นฐานของสถานประกอบการทุกประเภท และขั้นการเก็บรวบรวมข้อมูลรายละเอียดของสถานประกอบการ เฉพาะสถานประกอบการที่ประกอบธุรกิจทางการค้าธุรกิจทางการบริการ และอุตสาหกรรมการผลิต

1.2 วัตถุประสงค์

การเก็บรวบรวมข้อมูลรายละเอียดของสถานประกอบการ มีวัตถุประสงค์ดังนี้

1.2.1 เพื่อเก็บรวบรวมข้อมูลพื้นฐานเกี่ยวกับการประกอบธุรกิจของสถานประกอบการ เช่น จำนวนประเภทธุรกิจ และขนาดของสถานประกอบการ จำนวนคนทำงาน ลูกจ้าง ค่าตอบแทนแรงงาน ค่าใช้จ่ายในการดำเนินงาน รายรับ แหล่งเงินทุน สินทรัพย์และหนี้สินของสถานประกอบการ เป็นต้น

1.2.2 เพื่อใช้ในการจัดทำบัญชีประชาชาติ (National Account) และสร้างตารางปัจจัยการผลิตและผลผลิตของประเทศ (Input Output Table)

1.3 ขอบข่ายและคัมรวม

ขอบข่ายในการเก็บรวบรวมข้อมูล ได้แก่ สถานประกอบการทั่วประเทศที่ดำเนินกิจการเกี่ยวกับธุรกิจการค้าปลีก การค้าส่งและการบริการ ตามการจัดประเภทมาตรฐานอุตสาหกรรมประเทศไทย ปี 2552 (Thailand Standard Industrial Classification : TSIC-2009)

คัมรวมสถานประกอบการที่มีที่ตั้งที่แน่นอนทุกแห่งที่ตั้งอยู่ในเขตเทศบาลและนอกเขตเทศบาลของจังหวัดชัยภูมิ

1.4 คาบเวลาอ้างอิง

ข้อมูล que เก็บรวบรวมเป็นข้อมูลของสถาน-ประกอบการที่ดำเนินกิจการในรอบ 12 เดือน (ระหว่าง 1 มกราคม ถึง 31 ธันวาคม 2554)

1.5 รายการข้อมูลที่เก็บรวบรวม

1.5.1 ข้อมูลทั่วไปของสถานประกอบการ เช่น ประเภทธุรกิจ รูปแบบการจัดตั้งตามกฎหมาย รูปแบบการจัดตั้งทางเศรษฐกิจ ระยะเวลาในการดำเนินกิจการของสถานประกอบการ ทุนจดทะเบียนและการมีต่างประเทศร่วมลงทุนหรือถือหุ้น เป็นต้น

1.5.2 คนทำงาน ลูกจ้าง และค่าตอบแทนแรงงาน

1.5.3 ค่าใช้จ่ายของสถานประกอบการ

1.5.4 รายรับของสถานประกอบการ

1.5.5 แหล่งเงินทุนของสถานประกอบการ

1.5.6 สินทรัพย์และหนี้สินของสถานประกอบการ

1.5.7 ผลกระทบจากอุทกภัยต่อสถานประกอบการในปี 2554

1.5.8 ความคิดเห็นและข้อเสนอแนะของสถานประกอบการ

1.6 ประโยชน์ของข้อมูล

1.6.1 ใช้ในการวางแผนพัฒนาเศรษฐกิจของประเทศให้มีประสิทธิภาพ กำหนดนโยบายและทิศทางการพัฒนาเศรษฐกิจในระดับประเทศและระดับท้องถิ่น การจัดทำแผนส่งเสริมวิสาหกิจ ขนาดกลางและขนาดย่อม (SMEs) จัดทำบัญชีประชาชาติเพื่อกำหนดทิศทางการขยายตัวทางเศรษฐกิจ

1. 6. 2 ใช้เป็นเครื่องมือสำหรับผู้ประกอบการในการวางแผนธุรกิจการตัดสินใจลงทุนการขยายกิจการขยายสาขา ซึ่งก่อให้เกิดการจ้างงานเพิ่มขึ้น นอกจากนี้ยังสามารถใช้ข้อมูลพิจารณาเปรียบเทียบกับกิจการอื่นๆ เพื่อให้ธุรกิจประสบความสำเร็จ ซึ่งเป็นผลทำให้การเจริญเติบโตทางด้านเศรษฐกิจ ในประเทศโดยรวมดีขึ้น

1.6.3 ใช้ในการพิจารณาประกอบการตัดสินใจในการลงทุนการศึกษาวิเคราะห์เชิงลึกในธุรกิจที่อยู่ในความสนใจและเรื่องที่เกี่ยวข้อง

บทที่ 2 สรุปข้อมูลที่สำคัญ

2.1 ข้อมูลทั่วไปของสถานประกอบการธุรกิจ ทางการค้าและธุรกิจทางการบริการ

2.1.1 จำนวนสถานประกอบการ

จากสำมะโนธุรกิจและอุตสาหกรรม พ.ศ. 2555 พบว่า จังหวัดชัยภูมิ มีสถานประกอบการธุรกิจทางการค้าและการ

บริการทั้งสิ้น 20,897 แห่ง ส่วนใหญ่เป็นสถานประกอบการที่มีคนทำงาน 1-15 คน มีรูปแบบการจัดตั้งเป็นส่วนบุคคล เป็นสำนักงานแห่งเดียว และมีระยะเวลาดำเนินการน้อยกว่า 5 ปี (ตาราง ก)

ตาราง ก จำนวนและร้อยละของสถานประกอบการธุรกิจฯ จำแนกตามลักษณะของสถานประกอบการ

ลักษณะของสถานประกอบการ	จำนวน	ร้อยละ
รวม	20,897	100.0
ขนาดของสถานประกอบการ		
1 – 15 คน	20,796	99.5
16 – 25 คน	51	0.2
26 – 30 คน	12	0.1
31 – 50 คน	19	0.1
มากกว่า 50 คน	19	0.1
รูปแบบการจัดตั้งตามกฎหมาย		
ส่วนบุคคล	19,072	91.2
ห้างหุ้นส่วนจำกัด ห้างหุ้นส่วนสามัญนิติบุคคล	179	0.9
บริษัทจำกัด บริษัทจำกัด (มหาชน)	203	1.0
ส่วนราชการ รัฐวิสาหกิจ สหกรณ์ อื่น ๆ	1,443	6.9
รูปแบบการจัดตั้งทางเศรษฐกิจ		
สำนักงานแห่งเดียว	20,672	98.9
สำนักงานใหญ่	44	0.2
สำนักงานสาขา	181	0.9
ระยะเวลาในการดำเนินการ		
น้อยกว่า 5 ปี	6,098	29.2
5 – 9 ปี	5,719	27.4
10 – 19 ปี	5,578	26.7
20 – 29 ปี	2,348	11.2
ตั้งแต่ 30 ปีขึ้นไป	1,154	5.5

2.1.2 ขนาดของสถานประกอบการ

เมื่อพิจารณาตามขนาดของสถานประกอบการ พบว่าส่วนใหญ่เป็นสถานประกอบการที่มีคนทำงาน 1-15 คน จำนวน 20,796 แห่ง หรือ คิดเป็นร้อยละ 99.5 ที่เหลืออีก 101 แห่ง หรือ ร้อยละ 0.5 เป็นสถานประกอบการที่มีคนทำงาน ตั้งแต่ 16 คนขึ้นไป (ตาราง ก)

2.1.3 รูปแบบการจัดตั้งตามกฎหมาย

สถานประกอบการส่วนใหญ่มีรูปแบบการจัดตั้งเป็นส่วนบุคคล 19,072 แห่ง คิดเป็นร้อยละ 91.2 สถานประกอบการที่เหลือ 1,825 แห่ง หรือร้อยละ 8.8 มีรูปแบบการจัดตั้งเป็นส่วนราชการ รัฐวิสาหกิจ สหกรณ์และอื่นๆ บริษัทจำกัด บริษัทจำกัด (มหาชน) และห้างหุ้นส่วนจำกัด ห้างหุ้นส่วนสามัญนิติบุคคล (ตาราง ก)

2.1.4 รูปแบบการจัดตั้งทางเศรษฐกิจ

ส่วนรูปแบบการจัดตั้งทางเศรษฐกิจพบว่า สถานประกอบการส่วนใหญ่ 20,672 แห่ง หรือร้อยละ 98.9 เป็นสำนักงานแห่งเดียว ที่เหลืออีก 225 แห่ง หรือร้อยละ 1.1 จัดตั้งเป็นสำนักงานสาขา และสำนักงานใหญ่ (ตาราง ก)

2.1.5 ระยะเวลาในการดำเนินการ

สถานประกอบการ 6,098 แห่ง หรือ ร้อยละ 29.2 มีระยะเวลาในการดำเนินงานน้อยกว่า 5 ปี รองลงมาดำเนินการระยะเวลา 5-9 ปี จำนวน 5,719 แห่ง คิดเป็นร้อยละ 27.4

ระยะเวลา 10-19 ปี จำนวน 5,578 แห่ง คิดเป็นร้อยละ 26.7 ระยะเวลา 20-29 ปี จำนวน 2,348 แห่ง คิดเป็นร้อยละ 11.2 และระยะเวลาดำเนินการตั้งแต่ 30 ปีขึ้นไป จำนวน 1,154 แห่ง คิดเป็นร้อยละ 5.5

2.1.6 หมวดย่อยธุรกิจ

สถานประกอบการส่วนใหญ่ประกอบกิจกรรมการขายปลีก (ยกเว้นยานยนต์และจักรยานยนต์) มีจำนวน 11,808 แห่ง คิดเป็นร้อยละ 56.5 รองลงมาประกอบกิจการขายส่งและการขายปลีก การซ่อมยานยนต์และจักรยานยนต์ จำนวน 2,306 แห่ง คิดเป็นร้อยละ 11.0 กิจการบริการอาหารและเครื่องดื่ม จำนวน 2,273 แห่ง คิดเป็นร้อยละ 10.9 การบริการส่วนบุคคลอื่นๆ จำนวน 1,856 แห่ง คิดเป็นร้อยละ 8.9 การขายส่ง (ยกเว้นยานยนต์และจักรยานยนต์) 709 แห่ง คิดเป็นร้อยละ 3.4 ส่วนที่เหลือ 1,945 แห่ง หรือร้อยละ 9.3 ประกอบกิจการอื่นๆ เช่น กิจกรรมสังหาริมทรัพย์ การสร้างสรรค์ศิลปะและความบันเทิง การซ่อมคอมพิวเตอร์และของใช้ส่วนบุคคลและของใช้ในครัวเรือน การบริการด้านการบริหารและสนับสนุนการดำเนินงานของสำนักงาน และกิจกรรมอื่นๆที่สนับสนุนทางธุรกิจ และที่พักแรม เป็นต้น (ตาราง ข)

ตาราง ข จำนวนและร้อยละของสถานประกอบการธุรกิจฯ จำแนกตามหมวดย่อยธุรกิจ

หมวดย่อยธุรกิจ	จำนวน	ร้อยละ
การขายส่งและการขายปลีก การซ่อมยานยนต์ และจักรยานยนต์	2,306	11.0
การขายส่ง (ยกเว้นยานยนต์และจักรยานยนต์)	709	3.4
การขายปลีก (ยกเว้นยานยนต์และจักรยานยนต์)	11,808	56.5
ที่พักแรม	123	0.6
การบริการอาหารและเครื่องดื่ม	2,273	10.9
การผลิตภาพยนตร์ วิทยุทัศน์ และรายการโทรทัศน์		
การบันทึกเสียงลงบนสื่อ และการจัดพิมพ์จำหน่ายหรือเผยแพร่ดนตรี	14	0.1

ตาราง ข จำนวนและร้อยละของสถานประกอบการธุรกิจ จำแนกตามหมวดย่อยธุรกิจ (ต่อ)

หมวดย่อยธุรกิจ	จำนวน	ร้อยละ
การจัดผังรายการและการแพร่ภาพกระจายเสียง	26	0.1
กิจกรรมมอส์ฮาร์โมนี	466	2.2
กิจกรรมทางกฎหมายและการบัญชี	54	0.3
กิจกรรมด้านสถาปัตยกรรมและวิศวกรรม รวมถึงการทดสอบและการวิเคราะห์ทางเทคนิค	21	0.1
การโฆษณาและการวิจัยตลาด	56	0.3
กิจกรรมทางวิชาชีพ วิทยาศาสตร์ และเทคนิคอื่นๆ	58	0.3
กิจกรรมการให้เช่า	82	0.4
กิจกรรมการจ้างงาน	7	-
กิจกรรมของตัวแทนธุรกิจท่องเที่ยว การจัดนำเที่ยว การบริการสำรอง และกิจกรรมที่เกี่ยวข้อง	13	0.1
การบริการรักษาความปลอดภัย การสืบสวน กิจกรรมการบริการสำหรับอาคาร ภูมิทัศน์ การบริการด้านการบริหารและสนับสนุนการดำเนินงานของสำนักงาน และกิจกรรมอื่นๆ ที่สนับสนุนทางธุรกิจ	170	0.8
กิจกรรมการสร้างสรรค์ศิลปะและความบันเทิง	438	2.1
กิจกรรมการพนัน การเสี่ยงโชค และ		
กิจกรรมด้านการกีฬา ความบันเทิงและการนันทนาการ	94	0.4
การซ่อมคอมพิวเตอร์และของใช้ส่วนบุคคลและของใช้ในครัวเรือน	323	1.5
กิจกรรมบริการส่วนบุคคลอื่นๆ	1,856	8.9

หมายเหตุ :- ไม่มีข้อมูล หรือข้อมูลมีค่าเป็น 0 หรือมีข้อมูลจำนวนเล็กน้อย

2.2 ข้อมูลสถิติที่สำคัญจำแนกตามขนาดของสถานประกอบการ และหมวดย่อยธุรกิจ

2.2.1 คนทำงานและค่าตอบแทนแรงงาน

1) จำนวนคนทำงาน

สถานประกอบการ 20,987 แห่ง มีจำนวนคนทำงานทั้งสิ้น 54,632 คน โดยสถานประกอบการขนาดคนทำงาน 1-15 คน มีคนทำงาน 50,309 คน คิดเป็นร้อยละ 92.1 ของจำนวนคนทำงานทั้งสิ้น สถานประกอบการที่เหลือ 101 แห่ง มีคนทำงาน 4,323 คน คิดเป็นร้อยละ 7.9

เมื่อพิจารณาตามกิจกรรมทางเศรษฐกิจ พบว่า กิจกรรมการขายปลีก (ยกเว้นยานยนต์และจักรยานยนต์) มีคนทำงาน 30,315 คน คิดเป็นร้อยละ 55.5 การบริการอาหารและ

เครื่องดื่ม มีคนทำงาน 7,130 คน คิดเป็นร้อยละ 13.0 การขายส่งและการขายปลีก การซ่อมยานยนต์ และจักรยานยนต์ 4,846 คน หรือร้อยละ 8.9 การขายส่ง(ยกเว้นยานยนต์และจักรยานยนต์) 3,406 คน หรือร้อยละ 6.2 กิจกรรมบริการส่วนบุคคลอื่นๆ 2,526 คน หรือร้อยละ 4.6 และคนทำงานอีก 6,410 คน หรือร้อยละ 11.7 กระจายอยู่กิจกรรมการผลิตอื่นๆ (จากตาราง ค)

2) จำนวนลูกจ้าง

สถานประกอบการ 20,987 แห่ง มีลูกจ้างทั้งสิ้น 20,244 คน สถานประกอบการที่มีคนทำงาน 1-15 คน มีจำนวนลูกจ้าง 16,222 คน คิดเป็นร้อยละ 80.1 ของจำนวนลูกจ้างทั้งสิ้น รองลงมา คือ สถานประกอบการที่มีคนทำงาน

มากกว่า 50 คน มีลูกจ้าง 2,096 คน หรือร้อยละ 10.3 และสถานประกอบการที่มีคนทำงาน 16-25 คน มีลูกจ้าง 909 คน คิดเป็นร้อยละ 4.5

โดยกิจกรรมการขายปลีก มีลูกจ้าง 9,422 คน หรือร้อยละ 46.6 การบริการอาหารและเครื่องดื่ม มีลูกจ้าง 3,235 คน หรือร้อยละ 16.0 การขายส่ง (ยกเว้นยานยนต์และจักรยายนต์) มีลูกจ้าง 2,001 คน หรือร้อยละ 9.9 การขายส่งและการขายปลีก การซ่อมยานยนต์และจักรยายนต์ มีลูกจ้าง 1,756 คน หรือร้อยละ 8.7 และลูกจ้างอีก 2,572 คน หรือร้อยละ 12.7 กระจายอยู่ในกิจกรรมอื่นๆ (ตาราง ค)

3) ค่าตอบแทนแรงงาน

ลูกจ้างสถานประกอบการธุรกิจทางการค้าและการบริการ ได้รับค่าตอบแทน

แรงงานเฉลี่ยต่อคนต่อปี 67,079 บาท โดยลูกจ้างในสถานประกอบการที่มีคนทำงาน 26-30 คน ได้รับค่าตอบแทนเฉลี่ยสูงสุดคือ 94,362 บาท ต่อปี รองลงมา คือ ลูกจ้างในสถานประกอบการที่มีคนทำงาน 16-25 คน ได้รับค่าตอบแทนเฉลี่ย 86,079 บาท และลูกจ้างในสถานประกอบการที่มีคนทำงานมากกว่า 50 คน ได้รับค่าตอบแทนเฉลี่ย 68,643 บาทต่อปี

โดยลูกจ้างในหมวดย่อยธุรกิจการจ้างงานได้รับค่าตอบแทนเฉลี่ยต่อคนต่อปีสูงสุด คือ 108,193 บาท รองลงมาเป็นลูกจ้างที่อยู่ในกิจกรรมทางกฎหมายและการบัญชี 95,056 บาท และลูกจ้างกิจกรรมทางวิชาชีพ วิทยาศาสตร์ และเทคนิคอื่นๆ 94,435 บาท (ตาราง ค)

ตาราง ค จำนวนและร้อยละของคนทำงาน ลูกจ้าง และค่าตอบแทนแรงงาน จำแนกตามขนาดของสถานประกอบการ และหมวดย่อยธุรกิจ

ขนาดของสถานประกอบการ/ หมวดย่อยธุรกิจ	จำนวน สถาน- ประกอบ การ	คนทำงาน		ลูกจ้าง		ค่าตอบแทนแรงงาน	
		จำนวน	ร้อยละ	จำนวน	ร้อยละ	มูลค่า (พันบาท)	เฉลี่ยต่อ คนต่อปี (บาท)
รวม	20,897	54,632	100.0	20,244	100.0	1,357,949.9	67,079
ขนาดของสถานประกอบการ							
1 – 15 คน	20,796	50,309	92.1	16,222	80.1	1,048,783.4	64,652
16 – 25 คน	51	1,000	1.8	909	4.5	78,245.5	86,079
26 – 30 คน	12	336	0.6	320	1.6	30,195.8	94,362
31 – 50 คน	19	726	1.3	697	3.5	45,524.3	65,315
มากกว่า 50 คน	19	2,261	4.2	2,096	10.3	155,200.9	68,643
หมวดย่อยธุรกิจ							
การขายส่งและการขายปลีก การซ่อมยานยนต์ และจักรยายนต์	2,306	4,846	8.9	1,756	8.7	153,147.6	87,214
การขายส่ง (ยกเว้นยานยนต์และจักรยายนต์)	709	3,406	6.2	2,001	9.9	175,107.3	87,510
การขายปลีก (ยกเว้นยานยนต์และจักรยายนต์)	11,808	30,315	55.5	9,422	46.6	578,737.8	61,424
ที่พักแรม	123	684	1.2	532	2.6	41,595.4	78,187
การบริการอาหารและเครื่องดื่ม	2,273	7,130	13.0	3,235	16.0	217,693.0	67,293
การผลิตภาพยนตร์ วิทยุทัศน์ และรายการโทรทัศน์ การบันทึกเสียง ลงบนสื่อ และการจัดพิมพ์จำหน่ายหรือเผยแพร่ดนตรี	14	89	0.2	70	0.3	4,675.2	66,789
การจัดผังรายการและการแพร่ภาพกระจายเสียง	26	117	0.2	48	0.2	2,897.1	60,356
กิจกรรมอสังหาริมทรัพย์	466	1,047	1.9	260	1.3	18,184.6	69,941
กิจกรรมทางกฎหมายและการบัญชี	54	103	0.2	48	0.2	4,562.7	95,056
กิจกรรมด้านสถาปัตยกรรมและวิศวกรรม รวมถึงการทดสอบ และการวิเคราะห์ทางเทคนิค	21	66	0.1	35	0.2	2,586.2	73,891
การโฆษณาและการวิจัยตลาด	56	144	0.3	47	0.2	3,855.0	82,021
กิจกรรมทางวิชาชีพ วิทยาศาสตร์ และเทคนิคอื่นๆ	58	133	0.2	17	0.1	1,605.4	94,435

ตาราง ค จำนวนและร้อยละของคนทำงาน ลูกจ้าง และค่าตอบแทนแรงงาน จำแนกตามขนาดของสถานประกอบการ และหมวดย่อยธุรกิจ (ต่อ)

ขนาดของสถานประกอบการ/ หมวดย่อยธุรกิจ	จำนวน สถาน- ประกอบ การ	คนทำงาน		ลูกจ้าง		ค่าตอบแทนแรงงาน	
		จำนวน	ร้อยละ	จำนวน	ร้อยละ	มูลค่า (พันบาท)	เฉลี่ยต่อ คนต่อปี (บาท)
กิจกรรมการให้เช่า	82	151	0.3	31	0.2	2,241.3	72,300
กิจกรรมการจ้างงาน	7	19	-	14	0.1	1,514.7	108,193
กิจกรรมของตัวแทนธุรกิจท่องเที่ยว การจัดหาเที่ยว การบริการสำรอง และกิจกรรมที่เกี่ยวข้อง	13	41	0.1	24	0.1	1,686.7	70,279
การบริการรักษาความปลอดภัย การสืบสวน							
กิจกรรมการบริการสำหรับอาคาร ภูมิทัศน์							
การบริการด้านการบริหารและสนับสนุนการดำเนินงานของ สำนักงาน และกิจกรรมอื่นๆ ที่สนับสนุนทางธุรกิจ	170	1,088	2.0	786	3.9	58,366.3	74,257
กิจกรรมการสร้างสรรคศิลปะและความบันเทิง	438	1,996	3.7	1,259	6.2	42,350.7	33,665
กิจกรรมการพนัน การเสี่ยงโชค และ กิจกรรมด้านการกีฬา ความบันเทิงและการนันทนาการ	94	204	0.4	49	0.2	3,827.7	78,116
การซ่อมคอมพิวเตอร์และของใช้ส่วนบุคคลและ ของใช้ในครัวเรือน	323	527	1.0	85	0.4	6,842.4	74,414
กิจกรรมบริการส่วนบุคคลอื่นๆ	1,856	2,526	4.6	525	2.6	36,472.9	69,472

หมายเหตุ : - ไม่มีข้อมูล หรือข้อมูลมีค่าเป็น 0 หรือมีข้อมูลจำนวนเล็กน้อย

2.2.2 รายได้จากการดำเนินงาน

ค่าใช้จ่ายชั้นกลางและมูลค่าเพิ่ม

เมื่อพิจารณารายได้จากการดำเนินงานของสถานประกอบการ พบว่าสถานประกอบการมีรายได้จากการดำเนินงาน 36.4 พันล้านบาท โดยสถานประกอบการที่มีคนทำงาน 1-15 คน มีรายได้จากการดำเนินงานคิดเป็นร้อยละ 77.3 ของรายได้จากการดำเนินงานของสถานประกอบการทั้งหมด ส่วนสถานประกอบการที่มีคนทำงานตั้งแต่ 16 คนขึ้นไป มีรายได้คิดเป็นร้อยละ 22.7 ทั้งนี้ในการดำเนินงานของสถานประกอบการมีค่าใช้จ่ายชั้นกลาง 28.2 พันล้านบาท โดยสถานประกอบการที่มีคนทำงาน 1-15 คน

มีค่าใช้จ่ายชั้นกลางคิดเป็นร้อยละ 74.2 ของค่าใช้จ่ายชั้นกลางของสถานประกอบการทั้งหมด และสถานประกอบการในจังหวัดมีมูลค่าเพิ่มทั้งสิ้น 8.2 พันล้านบาท โดยสถานประกอบการที่มีคนทำงาน 1-15 คน มีมูลค่าเพิ่มถึงร้อยละ 88.0

เมื่อพิจารณาตามหมวดย่อยธุรกิจ พบว่าการขายปลีก (ยกเว้นยานยนต์และจักรยายนยนต์) มีสัดส่วนมูลค่าเพิ่ม ร้อยละ 49.4 จากมูลค่าเพิ่มทั้งสิ้น รองลงมาคือการขายส่ง (ยกเว้นยานยนต์และจักรยายนยนต์) ร้อยละ 14.6 และการขายส่งและการขายปลีก การซ่อมยานยนต์ และจักรยายนต์ ร้อยละ 14.3 ส่วนสถานประกอบการที่เหลือมีมูลค่าเพิ่ม คิดเป็นร้อยละ ระหว่าง 0.1-11.9 ทั้งนี้มูลค่าเพิ่มคิดเป็นร้อยละ 22.6 ของรายได้จากการดำเนินงาน (ตาราง ง)

ตาราง ง รายได้จากการดำเนินงาน ค่าใช้จ่ายชั้นกลาง มูลค่าเพิ่มและมูลค่าเพิ่มต่อรายรับ จำแนกตามขนาดของสถานประกอบการและหมวดย่อยธุรกิจ

(หน่วย : พันบาท)

ขนาดของสถานประกอบการ/ หมวดย่อยธุรกิจ	รายได้จากการดำเนินงาน		ค่าใช้จ่ายชั้นกลาง		มูลค่าเพิ่ม		มูลค่าเพิ่มต่อรายได้จากการดำเนินงาน
	มูลค่า (พันบาท)	ร้อยละ	มูลค่า (พันบาท)	ร้อยละ	มูลค่า (พันบาท)	ร้อยละ	
รวม	36,395,638.9	100.0	28,161,846.5	100.0	8,233,792.4	100.0	22.6
ขนาดของสถานประกอบการ							
1 – 15 คน	28,132,728.9	77.3	20,885,885.5	74.2	7,246,843.5	88.0	25.8
16 – 25 คน	1,347,625.2	3.7	1,092,286.8	3.9	255,338.4	3.1	18.9
26 – 30 คน	1,128,914.8	3.1	994,507.9	3.5	134,406.9	1.6	11.9
31 – 50 คน	1,612,311.4	4.4	1,393,588.1	4.9	218,723.3	2.7	13.6
มากกว่า 50 คน	4,174,058.6	11.5	3,795,578.3	13.5	378,480.3	4.6	9.1
หมวดย่อยธุรกิจ							
การขายส่งและการขายปลีก การซ่อมยานยนต์ และ จักรยานยนต์	6,375,627.7	17.5	5,196,119.3	18.5	1,179,508.4	14.3	18.5
การขายส่ง (ยกเว้นยานยนต์และจักรยานยนต์)	8,023,736.5	22.1	6,823,493.8	24.2	1,200,242.6	14.6	15.0
การขายปลีก (ยกเว้นยานยนต์และจักรยานยนต์)	18,125,111.4	49.8	14,060,795.6	49.9	4,064,315.9	49.4	22.4
ที่พักแรม	156,813.6	0.5	58,640.8	0.2	98,172.8	1.2	62.6
การบริการอาหารและเครื่องดื่ม	2,435,559.2	6.7	1,452,184.4	5.2	983,374.7	11.9	40.4
การผลิตภาพยนตร์ วีดิทัศน์ และรายการโทรทัศน์ การบันทึกเสียงลงบนสื่อ และการจัดพิมพ์จำหน่ายหรือเผยแพร่ดนตรี	32,790.0	0.1	11,077.8	-	21,712.2	0.3	66.2
การจัดผังรายการและการแพร่ภาพกระจายเสียง	14,948.2	-	4,390.3	-	10,557.9	0.1	70.6
กิจกรรมอสังหาริมทรัพย์	257,330.6	0.7	117,131.6	0.4	140,199.0	1.7	54.5
กิจกรรมทางกฎหมายและการบัญชี	22,785.5	0.1	8,706.6	-	14,078.9	0.2	61.8
กิจกรรมด้านสถาปัตยกรรมและวิศวกรรม รวมถึง การทดสอบ และการวิเคราะห์ทางเทคนิค	37,761.3	0.1	20,167.2	0.1	17,594.2	0.2	46.6
การโฆษณาและการวิจัยตลาด	35,746.6	0.1	19,898.5	0.1	15,848.2	0.2	44.3
กิจกรรมทางวิชาชีพ วิทยาศาสตร์ และเทคนิคอื่นๆ	32,258.2	0.1	20,780.6	0.1	11,477.6	0.1	35.6
กิจกรรมการให้เช่า	34,726.3	0.1	20,934.7	0.1	13,791.6	0.2	39.7
กิจกรรมการจ้างงาน	8,213.2	-	2,473.7	-	5,739.5	0.1	69.9
กิจกรรมของตัวแทนธุรกิจท่องเที่ยว การจัดนำเที่ยว การบริการสำรอง และกิจกรรมที่เกี่ยวข้อง	10,980.1	-	3,806.9	-	7,173.2	0.1	65.3
การบริการรักษาความปลอดภัย การสืบสวน กิจกรรมการบริการสำหรับอาคาร ภูมิทัศน์ การบริการด้านการบริหารและสนับสนุน การดำเนินงานของสำนักงาน และกิจกรรมอื่นๆ ที่สนับสนุนทางธุรกิจ	133,527.7	0.4	49,560.2	0.1	84,012.5	0.2	62.9
กิจกรรมการสร้างสรรค์ศิลปะและความบันเทิง	159,955.6	0.5	62,838.7	0.2	97,116.9	1.2	60.7
กิจกรรมการพนัน การเสี่ยงโชค และ กิจกรรมด้านการกีฬา ความบันเทิงและการนันทนาการ	35,190.0	0.1	16,494.2	-	18,695.9	0.1	53.1
การซ่อมคอมพิวเตอร์และของใช้ส่วนบุคคลและของใช้ในครัวเรือน	161,483.9	0.4	91,207.6	0.3	70,276.3	0.8	43.5
กิจกรรมบริการส่วนบุคคลอื่นๆ	301,048.3	0.8	121,144.2	0.4	179,904.1	2.2	59.8

หมายเหตุ : - ไม่มีข้อมูล หรือข้อมูลมีค่าเป็น 0 หรือมีข้อมูลจำนวนเล็กน้อย

2.2.3 รายได้จากการดำเนินงานและ มูลค่าเพิ่มเฉลี่ยต่อสถานประกอบการ

สถานประกอบการธุรกิจทางการค้าและการบริการมีรายได้จากการดำเนินงานเฉลี่ยต่อสถานประกอบการ 1.7 ล้านบาท โดยสถานประกอบการที่มีคนทำงานมากกว่า 50 คน มีรายได้เฉลี่ย 220 ล้านบาท รองลงมา คือสถานประกอบการที่มีคนทำงาน 26-30 คน มีรายได้เฉลี่ย 94.1 ล้านบาท และสถานประกอบการที่มีคนทำงาน 31-50 คน มีรายได้เฉลี่ย 84.9 ล้านบาท และเมื่อพิจารณาตามหมวดย่อยธุรกิจ พบว่า กิจกรรมการขายส่ง (ยกเว้นยานยนต์และจักรยายนยนต์) มีรายได้จากการดำเนินงานเฉลี่ยต่อสถานประกอบการสูงสุด คือ 11.3 ล้านบาท รองลงมา คือ การขายส่งและการขายปลีก การซ่อมยานยนต์ และจักรยายนต์ 2.8 ล้านบาท และการผลิตภาพยนตร์ วิดีทัศน์ และรายการโทรทัศน์ การบันทึกเสียงลงบนสื่อ และการจัดพิมพ์จำหน่ายหรือเผยแพร่ดนตรี 2.3 ล้านบาท

การประกอบธุรกิจทางการค้าและการบริการมีมูลค่าเพิ่มเฉลี่ยต่อสถานประกอบการ 394,000 บาท โดยสถานประกอบการที่มีคนทำงานมากกว่า 50 คน มีมูลค่าเพิ่มเฉลี่ย 19.9 ล้านบาท รองลงมาคือสถานประกอบการที่มีคนทำงาน 31-50 คน มีมูลค่าเพิ่มเฉลี่ย 11.5 ล้านบาท และสถานประกอบการที่มีคนทำงาน 26-30 คน มีมูลค่าเพิ่มเฉลี่ย 11.2 ล้านบาท และเมื่อพิจารณาตามหมวดย่อยธุรกิจ พบว่า การขายส่งและการขายปลีก การซ่อมยานยนต์ และจักรยายนต์ มีมูลค่าเพิ่มเฉลี่ยต่อสถานประกอบการสูงสุด คือ 1.7 ล้านบาท รองลงมา คือ การผลิตภาพยนตร์ วิดีทัศน์ และรายการโทรทัศน์ การบันทึกเสียงลงบนสื่อและการจัดพิมพ์จำหน่ายหรือเผยแพร่ดนตรี 1.6 ล้านบาท และกิจกรรมด้านสถาปัตยกรรมและวิศวกรรม รวมถึงการทดสอบ และการวิเคราะห์ทางเทคนิค 837,800 บาท

2.2.4 รายได้จากการดำเนินงาน และ มูลค่าเพิ่มเฉลี่ยต่อคนทำงาน

สถานประกอบการมีรายได้จากการดำเนินงานเฉลี่ยต่อคนทำงาน 666,200 บาท โดยสถานประกอบการที่มีคนทำงาน 26-30 คน มีรายได้เฉลี่ยต่อคนทำงานสูงสุด 3.4 ล้านบาท รองลงมา คือ สถานประกอบการที่มีคนทำงานมากกว่า 50 คน มีรายได้เฉลี่ยต่อคนทำงาน 2.7 ล้านบาท และสถานประกอบการที่มีคนทำงาน 31-50 คน มีรายได้เฉลี่ยต่อคนทำงาน 2.2 ล้านบาท และเมื่อพิจารณาตามหมวดย่อยธุรกิจ พบว่ากิจกรรมการขายส่ง (ยกเว้นยานยนต์และจักรยายนต์) มีรายได้จากการดำเนินงานเฉลี่ยต่อคนทำงานสูงสุด คือ 2.4 ล้านบาท รองลงมา คือ การขายส่งและการขายปลีก การซ่อมยานยนต์และจักรยายนต์ 1.3 ล้านบาท และการขายปลีก (ยกเว้นยานยนต์และจักรยายนต์) 597,900 บาท

การประกอบธุรกิจทางการค้าและการบริการมีมูลค่าเพิ่มเฉลี่ยต่อคนทำงาน 150,700 บาท โดยสถานประกอบการที่มีคนทำงาน 26-30 คน มีมูลค่าเพิ่มเฉลี่ย 400,000 บาท รองลงมาคือสถานประกอบการที่มีคนทำงาน 31-50 คน มีมูลค่าเพิ่มเฉลี่ย 301,300 บาท และสถานประกอบการที่มีคนทำงาน 16-25 คน มีมูลค่าเพิ่มเฉลี่ย 255,300 บาท และเมื่อพิจารณาตามหมวดย่อยธุรกิจ พบว่า การขายส่ง (ยกเว้นยานยนต์และจักรยายนต์) มีมูลค่าเพิ่มเฉลี่ยต่อคนทำงานสูงสุด คือ 352,400 บาท รองลงมา คือ การจ้างงาน 302,100 บาท และกิจกรรมด้านสถาปัตยกรรมและวิศวกรรม รวมถึงการทดสอบ และการวิเคราะห์ทางเทคนิค 266,600 บาท

ตาราง จ รายได้จากการดำเนินงานและมูลค่าเพิ่มเฉลี่ยต่อสถานประกอบการ และต่อคนทำงาน จำแนกตามขนาดของสถานประกอบการ และหมวดย่อยธุรกิจ

(หน่วย : พันบาท)

ขนาดของสถานประกอบการ/ หมวดย่อยธุรกิจ	รายได้จากการดำเนินงานเฉลี่ย		มูลค่าเพิ่มเฉลี่ย	
	ต่อสถาน- ประกอบการ	ต่อคนทำงาน	ต่อสถาน- ประกอบการ	ต่อคนทำงาน
รวม	1,741.7	666.2	394.0	150.7
ขนาดของสถานประกอบการ				
1 – 15 คน	1,352.8	559.2	348.5	144.0
16 – 25 คน	26,424.0	1,347.6	5,006.6	255.3
26 – 30 คน	94,076.2	3,359.9	11,200.6	400.0
31 – 50 คน	84,858.5	2,220.8	11,511.8	301.3
มากกว่า 50 คน	219,687.3	1,846.1	19,920.0	167.4
หมวดย่อยธุรกิจ				
การขายส่งและการขายปลีก การซ่อมยานยนต์ และจักรยายนต์	2,764.8	1,315.6	511.5	243.4
การขายส่ง (ยกเว้นยานยนต์และจักรยายนต์)	11,317.0	2,355.8	1,692.9	352.4
การขายปลีก (ยกเว้นยานยนต์และจักรยายนต์)	1,535.0	597.9	344.2	134.1
ที่พักแรม	1,274.9	229.3	798.2	143.5
การบริการอาหารและเครื่องดื่ม	1,071.5	341.6	432.6	137.9
การผลิตภาพยนตร์ วิดีทัศน์ และรายการโทรทัศน์ การบันทึกเสียง ลงบนสื่อ และการจัดพิมพ์จำหน่ายหรือเผยแพร่ดนตรี	2,342.1	368.4	1,550.9	244.0
การจัดผังรายการและการแพร่ภาพกระจายเสียง	574.9	127.8	406.1	90.2
การจัดทำโปรแกรมคอมพิวเตอร์ การให้คำปรึกษา เกี่ยวกับคอมพิวเตอร์ และกิจกรรมที่เกี่ยวข้อง	-	-	-	-
การบริการสารสนเทศ	-	-	-	-
กิจกรรมอสังหาริมทรัพย์	552.2	245.8	300.9	133.9
กิจกรรมทางกฎหมายและการบัญชี	422.0	221.2	260.7	136.7
กิจกรรมของสำนักงานใหญ่และการบริการให้คำปรึกษา ด้านการบริหารจัดการ	-	-	-	-
กิจกรรมด้านสถาปัตยกรรมและวิศวกรรม รวมถึง การทดสอบ และการวิเคราะห์ทางเทคนิค	1,798.2	572.1	837.8	266.6
การวิจัยและพัฒนาเชิงวิทยาศาสตร์	-	-	-	-
การโฆษณาและการวิจัยตลาด	638.3	248.2	283.0	110.1
กิจกรรมทางวิชาชีพ วิทยาศาสตร์ และเทคนิคอื่นๆ	556.2	242.5	197.9	86.3
กิจกรรมการให้เช่า	423.5	230.0	168.2	91.3
กิจกรรมการจ้างงาน	1,173.3	432.3	819.9	302.1
กิจกรรมของตัวแทนธุรกิจท่องเที่ยว การจัดนำเที่ยว การบริการสำรอง และกิจกรรมที่เกี่ยวข้อง	844.6	267.8	551.8	175.0
การบริการรักษาความปลอดภัย การสืบสวน				
กิจกรรมการบริการสำหรับอาคาร ภูมิทัศน์				
การบริการด้านการบริหารและสนับสนุน การดำเนินงานของสำนักงาน และกิจกรรมอื่นๆ ที่สนับสนุนทางธุรกิจ	785.7	122.8	494.2	77.2
กิจกรรมการสร้างสรรค์ศิลปะและความบันเทิง	365.2	80.1	221.7	48.7
กิจกรรมการพนัน การเสี่ยงโชค และ กิจกรรมด้านการกีฬา ความบันเทิงและการนันทนาการ	374.4	172.5	198.9	91.6
การซ่อมคอมพิวเตอร์และของใช้ส่วนบุคคลและ ของใช้ในครัวเรือน	500.0	306.4	217.6	133.4
กิจกรรมบริการส่วนบุคคลอื่นๆ	162.2	119.2	96.9	71.2

หมายเหตุ : - ไม่มีข้อมูล หรือข้อมูลมีค่าเป็น 0 หรือมีข้อมูลจำนวนเล็กน้อย

STATISTICAL TABLES

PART 1 OPERATION INFORMATION OF BUSINESS
ESTABLISHMENTS BY SIZE OF ESTABLISHMENT

LIST OF STATISTICAL TABLES

- PART 1** OPERATION INFORMATION OF BUSINESS ESTABLISHMENTS
BY SIZE OF ESTABLISHMENT
- TABLE 1** PRINCIPAL STATISTICS OF BUSINESS ESTABLISHMENTS IN 2011
BY SIZE OF ESTABLISHMENT
- TABLE 2** NUMBER OF PERSONS ENGAGED OF BUSINESS ESTABLISHMENTS
IN 2011 BY WORK STATUS, SEX AND SIZE OF ESTABLISHMENT
- TABLE 3** NUMBER OF BUSINESS ESTABLISHMENT'S EMPLOYEES BY NUMBER OF
DAYS WORKED PER WEEK, AVERAGE NUMBER OF HOURS WORKED PER
DAY BY EMPLOYEES AND SIZE OF ESTABLISHMENT
- TABLE 4** REMUNERATION OF BUSINESS ESTABLISHMENTS IN 2011 BY SIZE OF
ESTABLISHMENT
- TABLE 5** TOTAL EXPENSES, VALUE OF STOCKS AND CHANGE IN VALUE
OF STOCKS OF BUSINESS ESTABLISHMENTS IN 2011 BY SIZE
OF ESTABLISHMENT
- TABLE 6** TOTAL RECEIPTS OF BUSINESS ESTABLISHMENTS IN 2011 BY SIZE
OF ESTABLISHMENT
- TABLE 7** BOOK VALUE OF ASSETS BUSINESS ESTABLISHMENTS ON JANUARY 1,
2011 BY SIZE OF ESTABLISHMENT
- TABLE 8** BOOK VALUE OF ASSETS BUSINESS ESTABLISHMENTS ON DECEMBER
31, 2011 BY SIZE OF ESTABLISHMENT
- TABLE 9** VALUE OF CHANGED FIXED ASSETS OF BUSINESS ESTABLISHMENTS
DURING JANUARY - DECEMBER, 2011 BY SIZE OF ESTABLISHMENT

ตาราง 1 ข้อมูลสถิติที่สำคัญของสถานประกอบการธุรกิจในปี 2554 จำแนกตามขนาดของสถานประกอบการ

TABLE 1 PRINCIPAL STATISTICS OF BUSINESS ESTABLISHMENTS IN 2011 BY SIZE OF ESTABLISHMENT

(พันบาท In Thousand Baht)

ขนาดของสถานประกอบการ	จำนวน	จำนวน	ลูกจ้าง Employees		รายรับจากการดำเนินงาน Income	ค่าใช้จ่ายขั้นกลาง Intermediate consumption	มูลค่าเพิ่ม Value added	Size of establishment
	สถานประกอบการ	คนทำงาน	จำนวน	ค่าตอบแทน แรงงาน Remuneration				
	Number of establishments	Number of persons engaged						
รวม	20,897	54,632	20,244	1,357,949.9	36,395,638.9	28,161,846.5	8,233,792.4	Total
1 - 15 คน	20,796	50,309	16,222	1,048,783.5	28,132,728.9	20,885,885.4	7,246,843.5	1 - 15 persons
16 - 25 คน	51	1,000	909	78,245.5	1,347,625.2	1,092,286.8	255,338.4	16 - 25 persons
26 - 30 คน	12	336	320	30,195.8	1,128,914.8	994,507.9	134,406.9	26 - 30 persons
31 - 50 คน	19	726	697	45,524.3	1,612,311.4	1,393,588.1	218,723.3	31 - 50 persons
51 - 200 คน	18	1,509	1,344	99,241.6	4,085,462.0	3,770,806.6	314,655.4	51 - 200 persons
มากกว่า 200 คน	1	752	752	D	D	D	D	More than 200 persons

หมายเหตุ : D หมายถึงตัวเลขที่ไม่เปิดเผย

Note : D means disclosure prohibited.

ที่มา : สำมะโนธุรกิจและอุตสาหกรรม พ.ศ. 2555 (ธุรกิจทางการค้าและธุรกิจทางการบริการ) จังหวัดชัยภูมิ สำนักงานสถิติแห่งชาติ กระทรวงเทคโนโลยีสารสนเทศและการสื่อสาร

Source : The 2012 Business and Industrial Census (Trade and Services Industry) Chaiyaphum Province, National Statistical Office, Ministry of Information and Communication Technology.

ตาราง 2 จำนวนคนทำงานของสถานประกอบการธุรกิจในปี 2554 จำแนกตามสถานภาพการทำงาน เพศ และขนาดของสถานประกอบการ

TABLE 2 NUMBER OF PERSONS ENGAGED OF BUSINESS ESTABLISHMENTS IN 2011 BY WORK STATUS, SEX AND SIZE OF ESTABLISHMENT

ขนาดของสถาน ประกอบการ	จำนวน สถาน- ประกอบการ Number of establishments	รวม Total			คนทำงานโดยไม่ได้รับค่าจ้าง/ เงินเดือน Unpaid workers			ลูกจ้าง Employees									Size of establishment
								รวม Total			ระดับบริหารจัดการ Management level			ระดับปฏิบัติการ Operation level			
		รวม	ชาย	หญิง	รวม	ชาย	หญิง	รวม	ชาย	หญิง	รวม	ชาย	หญิง	รวม	ชาย	หญิง	
		Total	Male	Female	Total	Male	Female	Total	Male	Female	Total	Male	Female	Total	Male	Female	
รวม	20,897	54,632	27,111	27,520	34,388	16,562	17,826	20,244	10,549	9,695	5,002	2,996	2,007	15,241	7,553	7,688	Total
1 - 15 คน	20,796	50,309	24,553	25,756	34,088	16,445	17,643	16,221	8,108	8,113	4,775	2,864	1,911	11,446	5,244	6,202	1 - 15 persons
16 - 25 คน	51	1,000	526	473	90	44	46	909	482	427	62	36	26	847	446	400	16 - 25 persons
26 - 30 คน	12	336	200	136	16	12	4	320	188	132	28	14	14	292	174	118	26 - 30 persons
31 - 50 คน	19	726	404	322	28	16	12	697	387	310	26	12	14	671	375	296	31 - 50 persons
51 - 200 คน	18	1,509	781	728	165	45	120	1,344	736	608	86	50	36	1,258	686	572	51 - 200 persons
มากกว่า 200 คน	1	752	647	105	-	-	-	752	647	105	25	20	5	727	627	100	More than 200 persons

ที่มา : สำมะโนธุรกิจและอุตสาหกรรม พ.ศ. 2555 (ธุรกิจทางการค้าและธุรกิจทางการบริการ) จังหวัดชัยภูมิ สำนักงานสถิติแห่งชาติ กระทรวงเทคโนโลยีสารสนเทศและการสื่อสาร

Source : The 2012 Business and Industrial Census (Trade and Services Industry) Chaiyaphum Province, National Statistical Office, Ministry of Information and Communication Technology.

ตาราง 3 จำนวนสถานประกอบการธุรกิจที่มีลูกจ้าง จำแนกตามจำนวนวันทำงานต่อสัปดาห์ จำนวนชั่วโมงทำงานเฉลี่ยต่อวันของลูกจ้าง และขนาดของสถานประกอบการ

TABLE 3 NUMBER OF BUSINESS ESTABLISHMENT'S EMPLOYEES BY NUMBER OF DAYS WORKED PER WEEK, AVERAGE NUMBER OF HOURS WORKED PER DAY BY EMPLOYEES AND SIZE OF ESTABLISHMENT

ขนาดของสถาน ประกอบการ	จำนวนสถาน- ประกอบการที่มีลูกจ้าง		ลูกจ้าง Employees												Size of establishment
	Number of establishment's employees		จำนวนวันทำงานต่อสัปดาห์						จำนวนชั่วโมงทำงานเฉลี่ยต่อวัน (เฉลี่ยทุกกะ)						
			<5		5 - 6		7		< 8		8 - 10		> 10		
	จำนวน Number	ร้อยละ %	จำนวน Number	ร้อยละ %	จำนวน Number	ร้อยละ %	จำนวน Number	ร้อยละ %	จำนวน Number	ร้อยละ %	จำนวน Number	ร้อยละ %	จำนวน Number	ร้อยละ %	
รวม	4,507	100.0	49	1.1	2,188	48.5	2,270	50.4	393	8.7	3,627	80.5	488	10.8	Total
1 - 15 คน	4,408	100.0	45	1.0	2,117	48.0	2,246	50.9	391	8.9	3,534	80.2	484	11.0	1 - 15 persons
16 - 25 คน	51	100.0	2	3.4	34	66.7	15	29.9	1	2.0	47	92.7	3	5.4	16 - 25 persons
26 - 30 คน	12	100.0	-	-	9	75.0	3	25.0	-	-	12	100.0	-	-	26 - 30 persons
31 - 50 คน	19	100.0	1	6.3	15	76.8	3	16.8	-	-	18	94.7	1	5.3	31 - 50 persons
51 - 200 คน	16	100.0	1	6.3	12	75.0	3	18.8	1	6.3	15	93.8	-	-	51 - 200 persons
มากกว่า 200 คน	1	100.0	-	-	1	100.0	-	-	-	-	1	100.0	-	-	More than 200 persons

ที่มา : สำมะโนธุรกิจและอุตสาหกรรม พ.ศ. 2555 (ธุรกิจทางการค้าและธุรกิจทางการบริการ) จังหวัดชัยภูมิ สำนักงานสถิติแห่งชาติ กระทรวงเทคโนโลยีสารสนเทศและการสื่อสาร

Source : The 2012 Business and Industrial Census (Trade and Services Industry) Chaiyaphum Province, National Statistical Office, Ministry of Information and Communication Technology.

ตาราง 4 ค่าตอบแทนแรงงานของสถานประกอบการธุรกิจในปี 2554 จำแนกตามขนาดของสถานประกอบการ

TABLE 4 REMUNERATION OF BUSSINESS ESTABLISHMENTS IN 2011 BY SIZE OF ESTABLISHMENT

(พันบาท In Thousand Baht)

ขนาดของสถาน ประกอบการ	จำนวน สถาน- ประกอบการ Number of establishments	จำนวนลูกจ้าง Number of employees	รวม Total	ค่าจ้าง เงินเดือน Wages, salaries	โบนัส ฯลฯ Overtime bonus etc.	สวัสดิการและผลประโยชน์ตอบแทน Fringe benefits		เงินที่สถานประกอบการ จ่ายสมทบเข้ากองทุน เพื่อการประกันสังคม ฯลฯ Employer's contribution to social security	Size of establishment
						ค่ารักษาพยาบาล Medical care	อื่น ๆ Others		
รวม	20,897	20,244	1,357,949.9	1,285,509.6	35,866.6	1,522.0	14,972.9	20,078.8	Total
1 - 15 คน	20,796	16,222	1,048,783.5	1,003,860.1	19,659.7	1,304.0	10,401.2	13,558.5	1 - 15 persons
16 - 25 คน	51	909	78,245.5	68,201.4	5,996.7	151.0	1,874.1	2,022.1	16 - 25 persons
26 - 30 คน	12	320	30,195.8	26,905.6	952.2	67.0	1,595.3	675.7	26 - 30 persons
31 - 50 คน	19	697	45,524.3	38,885.9	4,171.3	-	635.8	1,831.4	31 - 50 persons
51 - 200 คน	18	1,344	99,241.6	92,571.7	4,806.6	-	321.2	1,542.0	51 - 200 persons
มากกว่า 200 คน	1	752	D	D	D	-	D	D	More than 200 persons

หมายเหตุ : D หมายถึงตัวเลขที่ไม่เปิดเผย

Note : D means disclosure prohibited.

ที่มา : สำมะโนธุรกิจและอุตสาหกรรม พ.ศ. 2555 (ธุรกิจทางการค้าและธุรกิจทางการบริการ) จังหวัดชัยภูมิ สำนักงานสถิติแห่งชาติ กระทรวงเทคโนโลยีสารสนเทศและการสื่อสาร

Source : The 2012 Business and Industrial Census (Trade and Services Industry) Chaiyaphum Province, National Statistical Office, Ministry of Information and Communication Technology.

ตาราง 5 ค่าใช้จ่ายทั้งสิ้น มูลค่าสินค้าและวัสดุประกอบและส่วนเปลี่ยนแปลงสินค้าของสถานประกอบการธุรกิจปี 2554 จำแนกตามขนาดของสถานประกอบการ

TABLE 5 TOTAL EXPENSES , VALUE OF STOCKS AND CHANGE IN VALUE OF STOCKS OF BUSINESS ESTABLISHMENTS IN 2011 BY SIZE OF ESTABLISHMENT

(พันบาท In Thousand Baht)

ขนาด ของ สถานประกอบการ	จำนวน สถาน- ประกอบการ Number of establishments	รวม Total	ค่าซื้อสินค้า เพื่อการจำหน่าย และ/หรือให้บริการ Value of goods purchased for sale or rendering services	ค่าไฟฟ้า Electricity	ค่าน้ำประปา Water supply	ค่าน้ำมัน เชื้อเพลิง Fuels	ค่าใช้จ่าย เกี่ยวกับการ ใช้บริการ อินเทอร์เน็ต Cost of internet services	ค่าใช้จ่าย เกี่ยวกับการ บำรุงรักษา อุปกรณ์ คอมพิวเตอร์ Repair and maintenance of computer accessories	ค่าซ่อมแซม สิ่งก่อสร้าง ยานพาหนะ เครื่องจักร และเครื่องมือ ฯลฯ Repair on construction, vehicles, machinery and equipment etc.	ค่าเช่า ยานพาหนะ เครื่องจักร และเครื่องมือ ฯลฯ Rent on vehicles, machinery and equipment etc.	ค่าเช่าอาคาร Rent on building	ค่าใช้จ่ายอื่นๆ Other expenses	มูลค่าสินค้าและวัสดุประกอบคงเหลือ Value of stocks		ส่วน เปลี่ยนแปลง ของสินค้าและ วัสดุประกอบ คงเหลือ Change in value of stocks	Size of establishment
													1 มค. 54 Jan 1, 2011	31 ธค. 54 Dec 31, 2011		
รวม	20,897	28,465,665.3	26,280,542.8	388,344.8	83,981.4	500,755.9	13,637.5	8,482.5	101,622.7	20,425.5	233,265.1	834,607.2	4,073,997.6	3,817,003.6	-256,994.0	Total
1 - 15 คน	20,796	21,146,220.7	19,294,281.8	313,470.0	77,375.2	459,813.5	12,998.5	6,971.9	69,170.8	16,962.8	226,847.5	668,328.7	3,700,460.1	3,401,789.6	-298,670.5	1 - 15 persons
16 - 25 คน	51	1,110,491.3	1,030,082.3	9,125.0	2,032.0	19,762.3	207.6	144.0	4,209.1	977.7	3,211.2	40,740.0	48,312.1	61,334.0	13,021.9	16 - 25 persons
26 - 30 คน	12	1,010,334.2	957,563.1	4,349.5	1,254.5	5,959.5	144.3	71.0	10,839.1	541.7	1,841.5	27,770.1	45,653.7	51,940.0	6,286.3	26 - 30 persons
31 - 50 คน	19	1,394,027.3	1,361,714.4	2,523.4	698.7	7,901.8	136.4	98.0	1,357.6	268.4	684.9	18,643.7	78,194.1	62,120.4	-16,073.7	31 - 50 persons
51 - 200 คน	18	3,779,558.2	3,617,611.5	58,859.7	2,618.2	6,920.7	143.1	1,191.6	16,046.0	1,674.9	680.0	73,812.4	201,377.5	239,819.5	38,442.0	51 - 200 persons
มากกว่า 200 คน	1	D	D	D	D	D	D	D	-	-	-	D	-	-	-	More than 200 persons

หมายเหตุ : D หมายถึงตัวเลขที่ไม่เปิดเผย

Note : D means disclosure prohibited.

ที่มา : สำมะโนธุรกิจและอุตสาหกรรม พ.ศ. 2555 (ธุรกิจทางการค้าและธุรกิจทางการบริการ) จังหวัดชัยภูมิ สำนักงานสถิติแห่งชาติ กระทรวงเทคโนโลยีสารสนเทศและการสื่อสาร

Source : The 2012 Business and Industrial Census (Trade and Services Industry) Chaiyaphum Province, National Statistical Office, Ministry of Information and Communication Technology.

ตาราง 6 รายรับทั้งสิ้นของสถานประกอบการธุรกิจในปี 2554 จำแนกตามขนาดของสถานประกอบการ

TABLE 6 TOTAL RECEIPTS OF BUSINESS ESTABLISHMENTS IN 2011 BY SIZE OF ESTABLISHMENT

(พันบาท In Thousand Baht)

ขนาดของสถานประกอบการ	จำนวน	จำนวน	รวม	รายรับจากการขายสินค้าและบริการ		รายรับจาก	รายรับจากการ	รายรับจากการ	ดอกเบี้ยรับ/	กำไรจากการ	รายรับอื่นๆ	Size of establishment
	สถาน	สถาน		Total	Receipts from sales of goods and services		การให้เช่าที่ดิน	ให้เช่าอาคาร	ให้เช่ายานพาหนะ	เงินปันผลรับ	เปลี่ยนแปลงอัตรา	
	ประกอบ	ประกอบ		รวม	รายรับ	from	Receipts from	เครื่องจักรและ	Interest/	อัตรา		
	Number of	ที่มีรายรับ		Total	ผ่านเว็บไซต์	rent on land	rent on building	เครื่องมือฯลฯ	dividend	แลกเปลี่ยน		
	establishments	ผ่านเว็บไซต์			Online			Receipts from		Gain from		
		Number of			sales			rent on vehicles		currency		
		establishments						and machinery		exchange		
		having online sales						etc.				
รวม	20,897	4	36,662,421.4	36,483,728.3	3,921.4	7,165.6	53,984.6	4,752.5	2,622.9	-	110,167.5	Total
1- 15 คน	20,796	4	28,438,440.7	28,320,652.9	3,921.4	4,765.7	53,918.6	4,750.8	2,275.7	-	52,077.1	1 - 15 persons
16- 25 คน	51	-	1,337,295.5	1,332,400.5	-	2,399.9	66.0	1.7	292.3	-	2,135.1	16 - 25 persons
26- 30 คน	12	-	1,122,673.8	1,101,524.1	-	-	-	-	45.2	-	21,104.4	26 - 30 persons
31- 50 คน	19	-	1,628,385.2	1,628,385.2	-	-	-	-	-	-	-	31 - 50 persons
51- 200 คน	18	-	4,047,019.9	4,012,169.0	-	-	-	-	-	-	34,850.9	51 - 200 persons
มากกว่า 200 คน	1	-	D	D	-	-	-	-	D	-	-	More than 200 persons

หมายเหตุ : D หมายถึงตัวเลขที่ไม่เปิดเผย

Note : D means disclosure prohibited.

ที่มา : สำมะโนธุรกิจและอุตสาหกรรม พ.ศ. 2554 (ธุรกิจทางการค้าและธุรกิจทางการบริการ) จังหวัดชัยภูมิ สำนักงานสถิติแห่งชาติ กระทรวงเทคโนโลยีสารสนเทศและการสื่อสาร

Source : The 2012 Business and Industrial Census (Trade and Services Industry) Chaiyaphum Province, National Statistical Office, Ministry of Information and Communication Technology.

ตาราง 7 มูลค่าตามบัญชีของสินทรัพย์ของสถานประกอบการธุรกิจ ณ วันที่ 1 มกราคม 2554 จำแนกตามขนาดของสถานประกอบการ

TABLE 7 BOOK VALUE OF ASSETS OF BUSSINESS ESTABLISHMENTS ON JANUARY 1, 2011 BY SIZE OF ESTABLISHMENT

(พันบาท In Thousand Baht)

ขนาด ของ สถาน- ประกอบการ	จำนวน สถาน- ประกอบการ Number of establishments	มูลค่าตามบัญชีของสินทรัพย์ต้นงวด Book value of assets on Jan. 1, 2011															Size of establishment
		สินทรัพย์หมุนเวียน Current assets							สินทรัพย์ถาวรสุทธิ Net fixed assets							สินทรัพย์ อื่น ๆ Other assets	
		รวมทั้งสิ้น Total	รวม Total	เงินสด Cash	ลูกหนี้การค้า (สุทธิ) Accounts receivable (net)	สินค้าคงเหลือ (สุทธิ) Stock or inventories (net)	สินทรัพย์ หมุนเวียนอื่นๆ Other current assets	รวม Total	ที่ดิน Land	อาคารและ สิ่งก่อสร้าง Building and construction	เครื่องจักร Machinery	ยานพาหนะ Vehicles	เครื่องใช้ สำนักงาน Office appliances	เครื่องมือ อื่นๆ Other Equipment	สินทรัพย์ ถาวรอื่นๆ Other fixed assets		
รวม	20,897	42,839,447.1	10,784,935.6	4,637,549.1	1,933,940.8	4,073,997.6	139,448.2	32,021,497.7	12,126,647.3	11,566,991.3	688,213.8	6,766,916.8	497,119.7	357,180.0	18,428.7	33,013.9	Total
1 - 15 คน	20,796	40,067,831.0	8,929,783.9	3,708,337.4	1,459,973.7	3,700,460.1	61,012.6	31,126,831.5	11,792,047.8	11,260,475.6	653,476.1	6,594,480.8	475,314.1	347,215.1	3,821.9	11,215.6	1 - 15 persons
16 - 25 คน	51	644,426.5	242,671.1	121,123.6	47,189.4	48,312.1	26,046.1	398,747.3	141,879.5	131,022.0	21,126.7	89,198.2	9,371.7	2,717.6	3,431.8	3,008.1	16 - 25 persons
26 - 30 คน	12	600,375.5	477,373.1	103,852.9	323,794.8	45,653.7	4,071.7	105,149.8	38,800.0	41,900.0	2,981.0	18,772.8	2,064.0	532.0	100.0	17,852.6	26 - 30 persons
31 - 50 คน	19	874,259.8	725,577.0	644,178.5	2,550.0	78,194.1	654.4	148,682.7	65,528.0	43,988.0	4,380.0	22,335.2	3,595.6	4,606.0	4,250.0	-	31 - 50 persons
51 - 200 คน	18	638,256.7	400,201.1	59,482.8	96,054.9	201,377.5	43,285.9	237,118.1	87,392.0	88,382.7	6,250.0	40,812.0	5,493.2	1,963.3	6,825.0	937.5	51 - 200 persons
มากกว่า 200 คน	1	D	D	D	D	-	D	D	D	D	-	D	D	D	-	-	More than 200 persons

หมายเหตุ : D หมายถึงตัวเลขที่ไม่เปิดเผย

Note : D means disclosure prohibited.

ที่มา : สำมะโนธุรกิจและอุตสาหกรรม พ.ศ. 2555 (ธุรกิจทางการค้าและธุรกิจทางการบริการ) จังหวัดชัยภูมิ สำนักงานสถิติแห่งชาติ กระทรวงเทคโนโลยีสารสนเทศและการสื่อสาร

Source : The 2012 Business and Industrial Census (Trade and Services Industry) Chaiyaphum Province, National Statistical Office, Ministry of Information and Communication Technology.

ตาราง 8 มูลค่าตามบัญชีของสินทรัพย์ของสถานประกอบการธุรกิจ ณ วันที่ 31 ธันวาคม 2554 จำแนกตามขนาดของสถานประกอบการ

TABLE 8 BOOK VALUE OF ASSETS OF BUSSINESS ESTABLISHMENTS ON DECEMBER 31, 2011 BY SIZE OF ESTABLISHMENT

(พันบาท In Thousand Baht)

ขนาด ของ สถาน- ประกอบการ	จำนวน สถาน- ประกอบการ Number of establishments	รวมทั้งสิ้น Total	มูลค่าตามบัญชีของสินทรัพย์ปลายงวด Book value of assets on Dec. 31, 2011						สินทรัพย์ถาวรสุทธิ Net fixed assets								สินทรัพย์ อื่น ๆ Other assets	Size of establishment			
			รวม Total	สินทรัพย์หมุนเวียน Current assets		สินทรัพย์ถาวรสุทธิ Net fixed assets			ที่ดิน Land	อาคารและ สิ่งก่อสร้าง Building and construction		ยานพาหนะ Vehicles		เครื่องใช้ สำนักงาน Office appliances		เครื่องมือ อื่นๆ Other Equipment			สินทรัพย์ ถาวรอื่นๆ Other fixed assets		
				เงินสด Cash	ลูกหนี้การค้า (สุทธิ) Accounts receivable (net)	สินค้าคงเหลือ (สุทธิ) Stock or inventories (net)	สินทรัพย์ หมุนเวียนอื่นๆ Other current assets	รวม Total		อาคารและ สิ่งก่อสร้าง Building and construction	เครื่องจักร Machinery	ยานพาหนะ Vehicles	เครื่องใช้ สำนักงาน Office appliances	เครื่องมือ อื่นๆ Other Equipment	สินทรัพย์ ถาวรอื่นๆ Other fixed assets	สินทรัพย์ อื่น ๆ Other assets					
รวม	20,897	42,008,536.1	12,116,856.5	6,077,387.2	2,007,330.8	3,817,003.6	215,134.9	29,857,323.1	12,106,064.7	10,654,021.8	579,919.2	5,729,261.8	470,262.9	302,657.6	15,135.2	34,356.4	Total				
1 - 15 คน	20,796	38,878,388.6	9,939,645.7	4,890,482.1	1,523,182.0	3,401,789.6	124,192.0	28,926,978.4	11,695,960.5	10,367,563.6	547,499.5	5,577,639.6	443,818.9	291,444.8	3,051.6	11,764.4	1 - 15 persons				
16 - 25 คน	51	728,231.3	273,536.3	137,239.8	44,947.1	61,334.0	30,015.4	449,953.4	212,281.2	125,714.9	20,714.6	76,514.1	7,265.5	3,789.5	3,673.6	4,741.6	16 - 25 persons				
26 - 30 คน	12	604,413.0	487,496.8	106,496.1	322,966.1	51,940.0	6,094.7	99,902.1	40,200.0	36,865.1	2,591.1	17,868.3	1,884.1	408.5	85.0	17,014.0	26 - 30 persons				
31 - 50 คน	19	1,096,444.6	955,363.1	888,942.7	2,050.0	62,120.4	2,250.0	141,081.5	65,552.0	40,987.0	3,414.0	19,836.1	4,880.9	4,461.5	1,950.0	-	31 - 50 persons				
51 - 200 คน	18	665,390.5	430,763.4	52,595.9	101,857.0	239,819.5	36,490.9	233,790.7	91,071.0	81,912.4	5,700.0	35,483.9	11,098.4	2,150.1	6,375.0	836.4	51 - 200 persons				
มากกว่า 200 คน	1	D	D	D	D	-	D	D	D	D	-	D	D	D	-	-	More than 200 persons				

หมายเหตุ : D หมายถึงตัวเลขที่ไม่เปิดเผย

Note : D means disclosure prohibited.

ที่มา : สำมะโนธุรกิจและอุตสาหกรรม พ.ศ. 2555 (ธุรกิจทางการค้าและธุรกิจทางการบริการ) จังหวัดชัยภูมิ สำนักงานสถิติแห่งชาติ กระทรวงเทคโนโลยีสารสนเทศและการสื่อสาร

Source : The 2012 Business and Industrial Census (Trade and Services Industry) Chaiyaphum Province, National Statistical Office, Ministry of Information and Communication Technology.

ตาราง 9 มูลค่าสินทรัพย์ถาวรของสถานประกอบการธุรกิจที่เปลี่ยนแปลงระหว่าง มกราคม - ธันวาคม 2554 จำแนกตามขนาดของสถานประกอบการ

TABLE 9 VALUE OF CHANGED FIXED ASSETS OF BUSSINESS ESTABLISHMENTS DURING JANUARY - DECEMBER, 2011 BY SIZE OF ESTABLISHMENT

(พันบาท In Thousand Baht)

ขนาดของสถานประกอบการ	จำนวน สถาน- ประกอบการ Number of establishments	มูลค่าสินทรัพย์ ถาวรที่ซื้อหรือ ผลิตขึ้นเอง Value of new or cost producing of fixed assets	มูลค่าสินทรัพย์ ถาวรที่ขาย Value of disposal of fixed assets	ค่าโอน กรรมสิทธิ์ Ownership transfer fee	Size of establishment
รวม	20,897	5,219,214.6	66,467.2	99.8	Total
1 - 15 คน	20,796	188,363.3	64,869.4	99.8	1 - 15 persons
16 - 25 คน	51	7,205.1	1,597.8	-	16 - 25 persons
26 - 30 คน	12	3.8	-	-	26 - 30 persons
31 - 50 คน	19	5,002,057.6	-	-	31 - 50 persons
51 - 200 คน	18	20,691.7	-	-	51 - 200 persons
มากกว่า 200 คน	1	D	-	-	More than 200 persons

หมายเหตุ : D หมายถึงตัวเลขที่ไม่เปิดเผย

Note : D means disclosure prohibited.

ที่มา : สำมะโนธุรกิจและอุตสาหกรรม พ.ศ. 2555 (ธุรกิจทางการค้าและธุรกิจทางการบริการ) จังหวัดชัยภูมิ สำนักงานสถิติแห่งชาติ กระทรวงเทคโนโลยีสารสนเทศและการสื่อสาร

Source : The 2012 Business and Industrial Census (Trade and Services Industry) Chaiyaphum Province, National Statistical Office, Ministry of Information and Communication Technology.

PART 2 OPERATION INFORMATION OF BUSINESS
ESTABLISHMENTS BY DIVISION OF
BUSINESS INDUSTRY

LIST OF STATISTICAL TABLES

PART 2 OPERATION INFORMATION OF BUSINESS ESTABLISHMENTS BY DIVISION OF BUSINESS INDUSTRY

TABLE 1 PRINCIPAL STATISTICS OF BUSINESS ESTABLISHMENTS IN 2011 BY DIVISION OF BUSINESS INDUSTRY

TABLE 2 NUMBER OF PERSONS ENGAGED OF BUSINESS ESTABLISHMENTS IN 2011 BY WORK STATUS, SEX AND DIVISION OF BUSINESS INDUSTRY

TABLE 3 NUMBER OF BUSINESS ESTABLISHMENT'S EMPLOYEES BY NUMBER OF DAYS WORKED PER WEEK, AVERAGE NUMBER OF HOURS WORKED PER DAY BY EMPLOYEES AND DIVISION OF BUSINESS INDUSTRY

TABLE 4 REMUNERATION OF BUSINESS ESTABLISHMENTS IN 2011 BY DIVISION OF BUSINESS INDUSTRY

TABLE 5 TOTAL EXPENSES, VALUE OF STOCKS AND CHANGE IN VALUE OF STOCKS OF BUSINESS ESTABLISHMENTS IN 2011 BY DIVISION OF BUSINESS INDUSTRY

TABLE 6 TOTAL RECEIPTS OF BUSINESS ESTABLISHMENTS IN 2011 BY DIVISION OF BUSINESS INDUSTRY

TABLE 7 BOOK VALUE OF ASSETS BUSINESS ESTABLISHMENTS ON JANUARY 1,2011 BY DIVISION OF BUSINESS INDUSTRY

TABLE 8 BOOK VALUE OF ASSETS BUSINESS ESTABLISHMENTS ON DECEMBER 31,2011 BY DIVISION OF BUSINESS INDUSTRY

TABLE 9 VALUE OF CHANGED FIXED ASSETS OF BUSINESS ESTABLISHMENTS DURING JANUARY - DECEMBER, 2011 BY DIVISION OF BUSINESS INDUSTRY

ตาราง 1 ข้อมูลสถิติที่สำคัญของสถานประกอบการธุรกิจในปี 2554 จำแนกตามหมวดย่อยธุรกิจ

TABLE 1 PRINCIPAL STATISTICS OF BUSINESS ESTABLISHMENTS IN 2011 BY DIVISION OF BUSINESS INDUSTRY

(พันบาท In Thousand Baht)

รหัส Code	หมวดย่อยธุรกิจ	จำนวน สถานประกอบการ Number of establishments	จำนวน คนทำงาน Number of persons engaged	ลูกจ้าง Employees		รายได้จากการ ดำเนินงาน Income	ค่าใช้จ่าย ขั้นกลาง Intermediate consumption	มูลค่าเพิ่ม Value added	Division of business industry
				จำนวน Number	ค่าตอบแทน แรงงาน Remuneration				
	รวม	20,897	54,632	20,244	1,357,949.9	36,395,638.9	28,161,846.5	8,233,792.4	Total
45	การขายส่งและการขายปลีก การซ่อมยานยนต์และจักรยานยนต์	2,306	4,846	1,756	153,147.6	6,375,627.7	5,196,119.3	1,179,508.4	Wholesale and retail trade; repair of motor vehicles and motorcycles
46	การขายส่ง (ยกเว้นยานยนต์และจักรยานยนต์)	709	3,406	2,001	175,107.3	8,023,736.5	6,823,493.8	1,200,242.6	Wholesale trade (except of motor vehicles and motorcycles)
47	การขายปลีก (ยกเว้นยานยนต์และจักรยานยนต์)	11,808	30,314	9,422	578,737.8	18,125,111.4	14,060,795.5	4,064,315.9	Retail trade (except of motor vehicles and motorcycles)
55	ที่พักแรม	123	684	532	41,595.4	156,813.6	58,640.8	98,172.8	Accommodation
56	การบริการอาหารและเครื่องดื่ม	2,273	7,130	3,235	217,693.0	2,435,559.2	1,452,184.4	983,374.7	Food and beverage service activities
59	การผลิตภาพยนตร์ วีดิทัศน์ และรายการโทรทัศน์ การบันทึกเสียงลงบนสื่อ และการจัดพิมพ์จำหน่ายหรือเผยแพร่ดนตรี	14	89	70	4,675.2	32,790.0	11,077.8	21,712.2	Motion picture, video and television programme production, sound recording and music publishing activities
60	การจัดผังรายการและการแพร่ภาพกระจายเสียง	26	117	48	2,897.1	14,948.2	4,390.3	10,557.9	Programming and broadcasting activities
68	กิจกรรมอสังหาริมทรัพย์	466	1,047	260	18,184.6	257,330.6	117,131.6	140,199.0	Real estate activities
69	กิจกรรมทางกฎหมายและการบัญชี	54	103	48	4,562.7	22,785.5	8,706.6	14,078.9	Legal and accounting activities
71	กิจกรรมด้านสถาปัตยกรรมและวิศวกรรม รวมถึงการทดสอบและการวิเคราะห์ทางเทคนิค	21	66	35	2,586.2	37,761.3	20,167.2	17,594.2	Architectural and engineering activities; technical testing and analysis
73	การโฆษณาและการวิจัยตลาด	56	144	47	3,855.0	35,746.6	19,898.4	15,848.2	Advertising and market research
74	กิจกรรมทางวิชาชีพ วิทยาศาสตร์ และเทคนิคอื่นๆ	58	133	17	1,605.4	32,258.2	20,780.6	11,477.6	Other professional, scientific and technical activities
77	กิจกรรมการให้เช่า	82	151	31	2,241.3	34,726.3	20,934.7	13,791.6	Rental and leasing activities
78	กิจกรรมการจ้างงาน	7	19	14	1,514.7	8,213.2	2,473.7	5,739.5	Employment activities
79	กิจกรรมของตัวแทนธุรกิจท่องเที่ยว การจัดงานเที่ยว การบริการสำรองและกิจกรรมที่เกี่ยวข้อง	13	41	24	1,686.7	10,980.1	3,806.9	7,173.2	Travel agency, tour operator, reservation service and related activities

ตาราง 1 ข้อมูลสถิติที่สำคัญของสถานประกอบการธุรกิจในปี 2554 จำแนกตามหมวดย่อยธุรกิจ (ต่อ)

TABLE 1 PRINCIPAL STATISTICS OF BUSINESS ESTABLISHMENTS IN 2011 BY DIVISION OF BUSINESS INDUSTRY (Cont'd)

(พันบาท In Thousand Baht)

รหัส Code	หมวดย่อยธุรกิจ	จำนวน	จำนวน	ลูกจ้าง Employees		รายได้จากการ	ค่าใช้จ่ายขั้นกลาง	มูลค่าเพิ่ม	Division of business industry
		สถานประกอบการ Number of establishments	คนทำงาน Number of persons engaged	จำนวน จำนวน	ค่าตอบแทน แรงงาน Remuneration	ดำเนินงาน Income	Intermediate consumption	Value added	
80	การบริการรักษาความปลอดภัยและการสืบสวน	2	754	752	D	D	D	D	Security and investigation activities
81	กิจกรรมการบริการสำหรับอาคารและภูมิทัศน์	1	1	-	-	D	D	D	Services to buildings and landscape activities
82	การบริการด้านการบริหารและสนับสนุนการดำเนินงานของสำนักงาน และกิจกรรมอื่นๆ ที่สนับสนุนทางธุรกิจ	167	333	34	2,406.9	44,106.1	24,066.4	20,039.7	Office administrative, office support and other business support activities
90	กิจกรรมการสร้างสรรค์ศิลปะและความบันเทิง	438	1,996	1,258	42,350.7	159,955.6	62,838.7	97,116.9	Creative, arts and entertainment activities
92	กิจกรรมการพนันและการเสี่ยงโชค	3	3	-	-	D	D	D	Gambling and betting activities
93	กิจกรรมด้านการกีฬา ความบันเทิง และการนันทนาการ	91	201	49	3,827.7	33,660.0	15,352.2	18,307.8	Sports activities and amusement and recreation activities
95	การซ่อมคอมพิวเตอร์และของใช้ส่วนบุคคลและของใช้ในครัวเรือน	323	527	85	6,842.4	161,483.9	91,207.6	70,276.3	Repair of computers and personal and household goods
96	กิจกรรมบริการส่วนบุคคลอื่นๆ	1,856	2,526	525	36,472.9	301,048.3	121,144.2	179,904.1	Other personal service activities

หมายเหตุ : D หมายถึงตัวเลขที่ไม่เปิดเผย

Note : D means disclosure prohibited.

ที่มา : สำมะโนธุรกิจและอุตสาหกรรม พ.ศ. 2555 (ธุรกิจทางการค้าและธุรกิจทางการบริการ) จังหวัดชัยภูมิ สำนักงานสถิติแห่งชาติ กระทรวงเทคโนโลยีสารสนเทศและการสื่อสาร

Source : The 2012 Business and Industrial Census (Business Trade and Services Industry) Chaiyaphum Province, National Statistical Office, Ministry of Information and Communication Technology.

ตาราง 2 จำนวนคนทำงานของสถานประกอบการธุรกิจในปี 2554 จำแนกตามสถานภาพการทำงาน เพศ และหมวดย่อยธุรกิจ

TABLE 2 NUMBER OF PERSONS ENGAGED OF BUSINESS ESTABLISHMENTS IN 2011 BY WORK STATUS, SEX AND DIVISION OF BUSINESS INDUSTRY

รหัส Code	หมวดย่อยธุรกิจ	จำนวน สถาน- ประกอบการ Number of establishments	รวม Total			คนทำงานโดยไม่ได้รับค่าจ้าง/ เงินเดือน Unpaid workers			รวม Total			ลูกจ้าง Employees			ระดับปฏิบัติการ Operation level			Division of business industry
			รวม Total	ชาย Male	หญิง Female	รวม Total	ชาย Male	หญิง Female	รวม Total	ชาย Male	หญิง Female	ระดับบริหารจัดการ Management level			ระดับปฏิบัติการ Operation level			
												รวม Total	ชาย Male	หญิง Female	รวม Total	ชาย Male	หญิง Female	
			รวม Total	ชาย Male	หญิง Female	รวม Total	ชาย Male	หญิง Female	รวม Total	ชาย Male	หญิง Female	รวม Total	ชาย Male	หญิง Female				
	รวม	20,897	54,632	27,111	27,520	34,388	16,562	17,826	20,244	10,549	9,695	5,002	2,996	2,007	15,241	7,553	7,688	Total
45	การขายส่งและการขายปลีก การซ่อมยานยนต์และจักรยายนต์	2,306	4,846	3,717	1,130	3,091	2,450	641	1,756	1,267	489	124	58	67	1,631	1,209	422	Wholesale and retail trade; repair of motor vehicles and motorcycles
46	การขายส่ง (ยกเว้นยานยนต์และจักรยายนต์)	709	3,406	2,315	1,092	1,405	778	627	2,001	1,536	465	279	183	96	1,722	1,354	368	Wholesale trade (except of motor vehicles and motorcycles)
47	การขายปลีก (ยกเว้นยานยนต์และจักรยายนต์)	11,808	30,314	14,129	16,184	20,892	9,276	11,616	9,422	4,853	4,568	3,457	2,448	1,009	5,965	2,406	3,559	Retail trade (except of motor vehicles and motorcycles)
55	ที่พักแรม	123	684	284	400	153	78	75	532	206	325	84	47	37	448	159	289	Accommodation
56	การบริการอาหารและเครื่องดื่ม	2,273	7,130	2,108	5,022	3,895	1,347	2,548	3,235	761	2,474	951	205	747	2,284	556	1,728	Food and beverage service activities
59	การผลิตภาพยนตร์ วีดิทัศน์ และรายการโทรทัศน์ การบันทึกเสียง ลงบนสื่อและการจัดพิมพ์จำหน่ายหรือเผยแพร่ดนตรี	14	89	65	23	18	13	5	70	52	18	6	4	2	64	48	16	Motion picture, video and television programme production, sound recording and music publishing activities
60	การจัดผังรายการและการแพร่ภาพกระจายเสียง	26	117	78	39	69	45	24	48	33	15	4	4	-	45	30	15	Programming and broadcasting activities
68	กิจกรรมอสังหาริมทรัพย์	466	1,047	415	632	786	332	455	260	83	177	39	13	26	222	70	151	Real estate activities
69	กิจกรรมทางกฎหมายและการบัญชี	54	103	49	54	55	47	8	48	2	46	13	2	11	35	-	35	Legal and accounting activities
71	กิจกรรมด้านสถาปัตยกรรมและวิศวกรรม รวมถึงการทดสอบและ การวิเคราะห์ทางเทคนิค	21	66	50	16	31	21	10	35	29	7	-	-	-	35	29	7	Architectural and engineering activities; technical testing and analysis
73	การโฆษณาและการวิจัยตลาด	56	144	107	37	97	69	29	47	39	8	-	-	-	47	39	8	Advertising and market research
74	กิจกรรมทางวิชาชีพ วิทยาศาสตร์ และเทคนิคอื่นๆ	58	133	73	61	116	61	55	17	12	5	-	-	-	17	12	5	Other professional, scientific and technical activities
77	กิจกรรมการให้เช่า	82	151	70	80	120	60	59	31	10	21	5	3	2	26	7	19	Rental and leasing activities
78	กิจกรรมการจ้างงาน	7	19	5	14	5	2	2	14	2	12	5	2	2	9	-	9	Employment activities
79	กิจกรรมของตัวแทนธุรกิจท่องเที่ยว การจัดนำเที่ยว การบริการสำรองและกิจกรรมที่เกี่ยวข้อง	13	41	23	19	17	10	8	24	13	11	3	-	3	21	13	8	Travel agency, tour operator, reservation service and related activities
80	การบริการรักษาความปลอดภัยและการสืบสวน	2	754	648	106	2	1	1	752	647	105	25	20	5	727	627	100	Security and investigation activities
81	กิจกรรมการบริการสำหรับอาคารและภูมิทัศน์	1	1	-	1	1	-	1	-	-	-	-	-	-	-	-	-	Services to buildings and landscape activities
82	การบริการด้านการบริหารและสนับสนุนการดำเนินงาน ของสำนักงาน และกิจกรรมอื่นๆ ที่สนับสนุนทางธุรกิจ	167	333	148	185	299	144	155	34	4	30	-	-	-	34	4	30	Office administrative, office support and other business support activities

ตาราง 2 จำนวนคนทำงานของสถานประกอบการธุรกิจในปี 2554 จำแนกตามสถานภาพการทำงาน เพศ และหมวดย่อยธุรกิจ (ต่อ)

TABLE 2 NUMBER OF PERSONS ENGAGED OF BUSINESS ESTABLISHMENTS IN 2011 BY WORK STATUS, SEX AND DIVISION OF BUSINESS INDUSTRY (Cont'd)

รหัส Code	หมวดย่อยธุรกิจ	จำนวน สถาน- ประกอบการ Number of establishments	รวม Total			คนทำงานโดยไม่ได้รับค่าจ้าง/ เงินเดือน Unpaid workers			รวม Total			ลูกจ้าง Employees			ระดับปฏิบัติการ Operation level			Division of business industry
			รวม Total	ชาย Male	หญิง Female	รวม Total	ชาย Male	หญิง Female	ระดับบริหารจัดการ Management level			รวม Total			รวม Total	ชาย Male	หญิง Female	
									รวม Total	ชาย Male	หญิง Female	รวม Total	ชาย Male	หญิง Female				
90	กิจกรรมการสร้างสรรค์ศิลปะและความบันเทิง	438	1,996	1,421	575	737	549	188	1,258	872	387	-	-	-	1,258	872	387	Creative, arts and entertainment activities
92	กิจกรรมการพนันและการเสี่ยงโชค	3	3	2	2	3	2	2	-	-	-	-	-	-	-	-	-	Gambling and betting activities
93	กิจกรรมด้านการกีฬา ความบันเทิง และการนันทนาการ	91	201	111	91	153	91	62	49	20	29	3	3	-	46	17	29	Sports activities and amusement and recreation activities
95	การซ่อมคอมพิวเตอร์และของใช้ส่วนบุคคลและของใช้ในครัวเรือน	323	527	385	141	442	301	141	85	85	-	5	5	-	80	80	-	Repair of computers and personal and household goods
96	กิจกรรมบริการส่วนบุคคลอื่นๆ	1,856	2,526	910	1,616	2,001	888	1,113	525	22	503	-	-	-	525	22	503	Other personal service activities

ที่มา : สำมะโนธุรกิจและอุตสาหกรรม พ.ศ. 2555 (ธุรกิจทางการค้าและธุรกิจทางการบริการ) จังหวัด ชัยภูมิ สำนักงานสถิติแห่งชาติ กระทรวงเทคโนโลยีสารสนเทศและการสื่อสาร

Source : The 2012 Business and Industrial Census (Trade and Services Industry) Chaiyaphum Province, National Statistical Office, Ministry of Information and Communication Technology

ตาราง 3 จำนวนสถานประกอบการธุรกิจที่มีลูกจ้าง จำแนกตามจำนวนวันทำงานต่อสัปดาห์ จำนวนชั่วโมงทำงานเฉลี่ยต่อวันของลูกจ้าง และหมวดย่อยธุรกิจ

TABLE 3 NUMBER OF BUSINESS ESTABLISHMENT'S EMPLOYEES BY NUMBER OF DAYS WORKED PER WEEK, AVERAGE NUMBER OF HOURS WORKED PER DAY BY EMPLOYEES AND DIVISION OF BUSINESS INDUSTRY

รหัส Code	หมวดย่อยธุรกิจ	จำนวนสถาน ประกอบการที่มีลูกจ้าง		ลูกจ้าง Employees												Division of business industry
		Number of establishment's employees		จำนวนวันทำงานต่อสัปดาห์						จำนวนชั่วโมงทำงานเฉลี่ยต่อวัน (เฉลี่ยทุกกะ)						
				<5		5 - 6		7		< 8		8 - 10		> 10		
		จำนวน	ร้อยละ	จำนวน	ร้อยละ	จำนวน	ร้อยละ	จำนวน	ร้อยละ	จำนวน	ร้อยละ	จำนวน	ร้อยละ	จำนวน	ร้อยละ	
	รวม	4,507	100.0	49	1.1	2,188	48.5	2,270	50.4	393	8.7	3,627	80.5	488	10.8	Total
45	การขายส่งและการขายปลีก การซ่อมยานยนต์และจักรยานยนต์	459	100.0	-	-	409	89.1	50	10.9	5	1.0	454	99.0	-	-	Wholesale and retail trade; repair of motor vehicles and motorcycles
46	การขายส่ง (ยกเว้นยานยนต์และจักรยานยนต์)	357	100.0	3	0.7	255	71.2	100	28.1	6	1.6	350	98.0	1	0.4	Wholesale trade (except of motor vehicles and motorcycles)
47	การขายปลีก (ยกเว้นยานยนต์และจักรยานยนต์)	2,075	100.0	7	0.3	782	37.7	1,286	62.0	17	0.8	1,752	84.4	306	14.7	Retail trade (except of motor vehicles and motorcycles)
55	ที่พักแรม	91	100.0	-	-	49	53.9	42	46.1	6	6.7	85	93.3	-	-	Accommodation
56	การบริการอาหารและเครื่องดื่ม	792	100.0	3	0.3	362	45.7	427	54.0	341	43.1	384	48.4	67	8.5	Food and beverage service activities
59	การผลิตภาพยนตร์ วิทยุทัศน์ และรายการโทรทัศน์ การบันทึกเสียง ลงบนสื่อและการจัดพิมพ์จำหน่ายหรือเผยแพร่ดนตรี	11	100.0	1	9.5	5	44.2	5	46.3	1	9.5	8	79.0	1	11.6	Motion picture, video and television programme production, sound recording and music publishing activities
60	การจัดผังรายการและการแพร่ภาพกระจายเสียง	13	100.0	-	-	6	42.9	7	57.1	4	28.6	7	57.1	2	14.3	Programming and broadcasting activities
68	กิจกรรมอสังหาริมทรัพย์	100	100.0	-	-	60	60.1	40	39.9	-	-	100	100.0	-	-	Real estate activities
69	กิจกรรมทางกฎหมายและการบัญชี	14	100.0	-	-	14	100.0	-	-	2	16.7	12	83.3	-	-	Legal and accounting activities
71	กิจกรรมด้านสถาปัตยกรรมและวิศวกรรม รวมถึงการทดสอบ และการวิเคราะห์ทางเทคนิค	13	100.0	-	-	13	100.0	-	-	-	-	13	100.0	-	-	Architectural and engineering activities; technical testing and analysis
73	การโฆษณาและการวิจัยตลาด	21	100.0	-	-	9	40.5	13	59.5	-	-	19	88.1	3	11.9	Advertising and market research
74	กิจกรรมทางวิชาชีพ วิทยาศาสตร์ และเทคนิคอื่นๆ	9	100.0	-	-	6	70.5	3	29.5	-	-	9	100.0	-	-	Other professional, scientific and technical activities
77	กิจกรรมการให้เช่า	18	100.0	-	-	6	33.9	12	66.1	-	-	12	69.4	5	30.6	Rental and leasing activities
78	กิจกรรมการจ้างงาน	5	100.0	-	-	5	100.0	-	-	-	-	5	100.0	-	-	Employment activities
79	กิจกรรมของตัวแทนธุรกิจท่องเที่ยว การจัดงานเที่ยว การบริการสำรองและกิจกรรมที่เกี่ยวข้อง	4	100.0	-	-	-	-	4	100.0	-	-	4	100.0	-	-	Travel agency, tour operator, reservation service and related activities

ตาราง 3 จำนวนสถานประกอบการธุรกิจที่มีลูกจ้าง จำแนกตามจำนวนวันทำงานต่อสัปดาห์ จำนวนชั่วโมงทำงานเฉลี่ยต่อวันของลูกจ้าง และหมวดย่อยธุรกิจ (ต่อ)

TABLE 3 NUMBER OF BUSINESS ESTABLISHMENT'S EMPLOYEES BY NUMBER OF DAYS WORKED PER WEEK, AVERAGE NUMBER OF HOURS WORKED PER DAY BY EMPLOYEES AND DIVISION OF BUSINESS INDUSTRY (Cont'd)

รหัส Code	หมวดย่อยธุรกิจ	จำนวนสถานประกอบการที่มีลูกจ้าง		ลูกจ้าง Employees												Division of business industry
		Number of establishment's employees		จำนวนวันทำงานต่อสัปดาห์						จำนวนชั่วโมงทำงานเฉลี่ยต่อวัน (เฉลี่ยทุกกะ)						
		Number of employees		Number of days worked per week			Average number of hours worked per day									
		จำนวน	ร้อยละ	<5	5 - 6	7	< 8	8 - 10	> 10	จำนวน	ร้อยละ	จำนวน	ร้อยละ	จำนวน	ร้อยละ	
80	การบริการรักษาความปลอดภัยและการสืบสวน	1	100.0	-	-	1	100.0	-	-	-	-	1	100.0	-	-	Security and investigation activities
81	กิจกรรมการบริการสำหรับอาคารและภูมิทัศน์	-	-	-	-	-	-	-	-	-	-	-	-	-	-	Services to buildings and landscape activities
82	การบริการด้านการบริหารและสนับสนุนการดำเนินงานของสำนักงาน และกิจกรรมอื่นๆ ที่สนับสนุนทางธุรกิจ	23	100.0	-	-	23	100.0	-	-	7	33.0	15	67.0	-	-	Office administrative, office support and other business support activities
90	กิจกรรมการสร้างสรรค์ศิลปะและความบันเทิง	149	100.0	31	21.1	63	42.1	55	36.8	3	2.0	130	87.6	16	10.4	Creative, arts and entertainment activities
92	กิจกรรมการพนันและการเสี่ยงโชค	-	-	-	-	-	-	-	-	-	-	-	-	-	-	Gambling and betting activities
93	กิจกรรมด้านการศึกษา ความบันเทิง และการนันทนาการ	22	100.0	-	-	12	55.7	10	44.4	-	-	22	100.0	-	-	Sports activities and amusement and recreation activities
95	การซ่อมคอมพิวเตอร์และของใช้ส่วนบุคคลและของใช้ในครัวเรือน	39	100.0	-	-	21	53.9	18	46.1	-	-	37	94.5	2	5.5	Repair of computers and personal and household goods
96	กิจกรรมบริการส่วนบุคคลอื่นๆ	293	100.0	5	1.6	90	30.7	198	67.8	-	-	208	71.1	84	28.9	Other personal service activities

ที่มา : สำมะโนธุรกิจและอุตสาหกรรม พ.ศ. 2555 (ธุรกิจทางการค้าและธุรกิจทางการบริการ) จังหวัดชัยภูมิ สำนักงานสถิติแห่งชาติ กระทรวงเทคโนโลยีสารสนเทศและการสื่อสาร

Source : The 2012 Business and Industrial Census (Trade and Services Industry) Chaiyaphum Province, National Statistical Office, Ministry of Information and Communication Technology

ตาราง 4 ค่าตอบแทนแรงงานของสถานประกอบการธุรกิจในปี 2554 จำแนกตามหมวดย่อยธุรกิจ

TABLE 4 REMUNERATION OF BUSSINESS ESTABLISHMENTS IN 2011 BY DIVISION OF BUSINESS INDUSTRY

(พันบาท In Thousand Baht)										
รหัส Code	หมวดย่อยธุรกิจ	จำนวน สถาน- ประกอบการ Number of establishments	จำนวนลูกจ้าง Number of employees	รวม Total	ค่าจ้าง เงินเดือน Wages, salaries	โบนัส ฯลฯ Overtime bonus etc.	สวัสดิการและผลประโยชน์ตอบแทน Fringe benefits		เงินที่สถานประกอบการ จ่ายสมทบเข้ากองทุน เพื่อการประกันสังคม ฯลฯ Employer's contribution to social security	Division of business industry
							ค่ารักษาพยาบาล Medical care	อื่น ๆ Others		
	รวม	20,897	20,244	1,357,949.9	1,285,509.6	35,866.6	1,522.0	14,972.9	20,078.8	Total
45	การขายส่งและการขายปลีก การซ่อมยานยนต์และจักรยายนต์	2,306	1,756	153,147.6	143,057.6	4,533.9	516.1	1,870.1	3,169.9	Wholesale and retail trade; repair of motor vehicles and motorcycles
46	การขายส่ง (ยกเว้นยานยนต์และจักรยายนต์)	709	2,001	175,107.3	160,784.7	8,311.4	117.1	1,957.6	3,936.5	Wholesale trade (except of motor vehicles and motorcycles)
47	การขายปลีก (ยกเว้นยานยนต์และจักรยายนต์)	11,808	9,422	578,737.8	548,992.5	18,982.4	154.7	3,442.8	7,165.5	Retail trade (except of motor vehicles and motorcycles)
55	ที่พักแรม	123	532	41,595.4	39,062.4	714.2	37.0	1,027.1	754.7	Accommodation
56	การบริการอาหารและเครื่องดื่ม	2,273	3,235	217,693.0	210,805.2	704.0	8.8	2,817.5	3,357.5	Food and beverage service activities
59	การผลิตภาพยนตร์ วีดิทัศน์ และรายการโทรทัศน์ การบันทึกเสียง ลงบนสื่อและการจัดพิมพ์จำหน่ายหรือเผยแพร่ดนตรี	14	70	4,675.2	4,280.8	219.7	-	23.2	151.5	Motion picture, video and television programme production, sound recording and music publishing activities
60	การจัดผังรายการและการแพร่ภาพกระจายเสียง	26	48	2,897.1	2,897.1	-	-	-	-	Programming and broadcasting activities
68	กิจกรรมอสังหาริมทรัพย์	466	260	18,184.6	17,790.0	40.0	-	-	354.6	Real estate activities
69	กิจกรรมทางกฎหมายและการบัญชี	54	48	4,562.7	4,065.6	255.5	-	120.6	121.0	Legal and accounting activities
71	กิจกรรมด้านสถาปัตยกรรมและวิศวกรรม รวมถึงการทดสอบและ การวิเคราะห์ทางเทคนิค	21	35	2,586.2	2,509.1	-	-	-	77.0	Architectural and engineering activities; technical testing and analysis
73	การโฆษณาและการวิจัยตลาด	56	47	3,855.0	3,534.0	135.0	-	172.5	13.5	Advertising and market research
74	กิจกรรมทางวิชาชีพ วิทยาศาสตร์ และเทคนิคอื่นๆ	58	17	1,605.4	1,483.1	-	-	83.9	38.4	Other professional, scientific and technical activities
77	กิจกรรมการให้เช่า	82	31	2,241.3	2,063.5	47.5	-	71.5	58.8	Rental and leasing activities
78	กิจกรรมการจ้างงาน	7	14	1,514.7	1,350.3	-	-	-	164.4	Employment activities
79	กิจกรรมของตัวแทนธุรกิจท่องเที่ยว การจัดนำเที่ยว การบริการสำรอง และกิจกรรมที่เกี่ยวข้อง	13	24	1,686.7	1,629.7	-	-	-	57.0	Travel agency, tour operator, reservation service and related activities

ตาราง 4 ค่าตอบแทนแรงงานของสถานประกอบการธุรกิจในปี 2554 จำแนกตามหมวดย่อยธุรกิจ (ต่อ)

TABLE 4 REMUNERATION OF BUSINESS ESTABLISHMENTS IN 2011 BY DIVISION OF BUSINESS INDUSTRY (Cont'd)

(พันบาท In Thousand Baht)

รหัส Code	หมวดย่อยธุรกิจ	จำนวน สถาน- ประกอบการ Number of establishments	จำนวนลูกจ้าง Number of employees	รวม Total	ค่าจ้าง เงินเดือน Wages, salaries	โบนัส ฯลฯ Overtime bonus etc.	สวัสดิการและผลประโยชน์ตอบแทน Fringe benefits		เงินที่สถานประกอบการ จ่ายสมทบเข้ากองทุน เพื่อการประกันสังคม ฯลฯ Employer's contribution to social security	Division of business industry
							การรักษาพยาบาล Medical care	อื่น ๆ Others		
80	การบริการรักษาความปลอดภัยและการสืบสวน	2	752	D	D	D	-	D	D	Security and investigation activities
81	กิจกรรมการบริการสำหรับอาคารและภูมิทัศน์	1	-	-	-	-	-	-	-	Services to buildings and landscape activities
82	การบริการด้านการบริหารและสนับสนุนการดำเนินงานของสำนักงาน และกิจกรรมอื่นๆ ที่สนับสนุนทางธุรกิจ	167	34	2,406.9	2,130.9	276.0	-	-	-	Office administrative, office support and other business support activities
90	กิจกรรมการสร้างสรรคดีศิลปะและความบันเทิง	438	1,258	42,350.7	41,923.6	252.0	-	175.0	0.1	Creative, arts and entertainment activities
92	กิจกรรมการพนันและการเสี่ยงโชค	3	-	-	-	-	-	-	-	Gambling and betting activities
93	กิจกรรมด้านการกีฬา ความบันเทิง และการนันทนาการ	91	49	3,827.7	3,517.9	-	-	280.7	29.1	Sports activities and amusement and recreation activities
95	การซ่อมคอมพิวเตอร์และของใช้ส่วนบุคคลและของใช้ในครัวเรือน	323	85	6,842.4	6,842.3	-	-	-	-	Repair of computers and personal and household goods
96	กิจกรรมบริการส่วนบุคคลอื่นๆ	1,856	525	36,472.9	31,704.5	1,115.1	688.4	2,785.0	179.9	Other personal service activities

หมายเหตุ : D หมายถึงตัวเลขที่ไม่เปิดเผย

Note : D means disclosure prohibited.

ที่มา : สำมะโนธุรกิจและอุตสาหกรรม พ.ศ. 2555 (ธุรกิจทางการค้าและธุรกิจทางการบริการ) จังหวัดชัยภูมิ สำนักงานสถิติแห่งชาติ กระทรวงเทคโนโลยีสารสนเทศและการสื่อสาร

Source : The 2012 Business and Industrial Census (Trade and Services Industry) Chaiyaphum Province, National Statistical Office, Ministry of Information and Communication Technology.

ตาราง 5 ค่าใช้จ่ายทั้งสิ้น มูลค่าสินค้าและวัสดุประกอบและส่วนเปลี่ยนแปลงสินค้าของสถานประกอบการธุรกิจปี 2554 จำแนกตามหมวดย่อยธุรกิจ

TABLE 5 TOTAL EXPENSES , VALUE OF STOCKS AND CHANGE IN VALUE OF STOCKS OF BUSINESS ESTABLISHMENTS IN 2011 BY DIVISION OF BUSINESS INDUSTRY

(พันบาท In Thousand Baht)

รหัส Code	หน่วยย่อยธุรกิจ	จำนวน สถาน- ประกอบการ Number of establishments	รวม Total	ค่าซื้อสินค้า เพื่อการจำหน่าย และ/หรือ ให้บริการ Value of goods purchased for sale or rendering services	ค่าไฟฟ้า Electricity	ค่า น้ำประปา Water supply	ค่า น้ำมัน เชื้อเพลิง Fuels	ค่าใช้จ่าย เกี่ยวกับ การใช้ บริการ อินเทอร์เน็ต Cost of internet services	ค่าใช้จ่าย เกี่ยวกับการ บำรุงรักษา อุปกรณ์ คอมพิวเตอร์ คอมพิวเตอร์ และเครื่อง เสริม และเครื่อง มือ ฯลฯ Repair and maintenance of computer accessories and equipment etc.	ค่าซ่อมแซม สิ่งก่อสร้าง ยานพาหนะ เครื่องจักร และ เครื่อง มือ ฯลฯ Repair on vehicles, machinery and equipment etc.	ค่าเช่า อาคาร เครื่องจักร และ บน building	ค่าเช่า อาคาร เครื่องจักร และ บน building	ค่าใช้จ่าย อื่นๆ Other expenses	มูลค่าสินค้าและ วัสดุประกอบคงเหลือ Value of stocks		ส่วน เปลี่ยนแปลง ของสินค้าและ วัสดุประกอบ คงเหลือ Change in value of stocks	Division of business industry
														1 ม.ค. 54 Jan 1, 2011	31 ธ.ค. 54 Dec 31, 2011		
	รวม	20,897	28,465,665.3	26,280,542.8	388,344.8	83,981.4	500,755.9	13,637.5	8,482.5	101,622.7	20,425.5	233,265.1	834,607.2	4,073,997.6	3,817,003.6	-256,994.0	Total
45	การขายส่งและการขายปลีก การซ่อมยานยนต์ และจักรยานยนต์	2,306	5,233,953.2	4,935,655.1	29,448.7	10,151.6	38,206.1	3,805.8	2,077.8	21,798.9	3,843.7	23,168.9	165,796.6	819,195.5	746,462.4	-72,733.1	Wholesale and retail trade; repair of motor vehicles and motorcycles
46	การขายส่ง (ยกเว้นยานยนต์และจักรยานยนต์)	709	6,891,889.1	6,523,819.9	26,960.9	5,178.4	141,147.6	429.2	705.5	25,330.7	5,738.2	6,104.9	156,473.7	424,981.2	445,252.5	20,271.4	Wholesale trade (except of motor vehicles and motorcycles)
47	การขายปลีก (ยกเว้นยานยนต์และ จักรยานยนต์)	11,808	14,219,572.5	13,217,314.5	221,198.1	31,859.9	240,799.7	5,491.0	2,883.2	38,516.7	7,108.1	115,210.2	339,191.0	2,655,135.2	2,454,138.4	-200,996.8	Retail trade (except of motor vehicles and motorcycles)
55	ที่พักแรม	123	62,756.3	23,548.3	17,286.7	3,928.4	2,489.1	565.6	280.4	1,909.3	250.0	168.6	12,329.8	1,219.4	856.1	-363.3	Accommodation
56	การบริการอาหารและเครื่องดื่ม	2,273	1,458,871.4	1,236,721.0	50,090.6	16,028.9	31,774.4	705.3	904.2	2,963.1	339.7	52,837.8	66,506.3	6,604.3	4,933.5	-1,670.7	Food and beverage service activities
59	การผลิตภาพยนตร์ วิทยุทัศน์ และ รายการโทรทัศน์ การบันทึกเสียงลงบนสื่อ และการจัดพิมพ์จำหน่ายหรือเผยแพร่ดนตรี	14	11,162.7	7,367.8	144.8	40.2	2,071.7	10.2	14.0	41.4	15.0	151.2	1,306.5	1,344.0	948.9	-395.1	Motion picture, video and television programme production, sound recording and music publishing activities
60	การจัดผังรายการและการแพร่ภาพ กระจายเสียง	26	4,427.5	1,331.2	1,248.0	147.3	411.9	106.7	74.3	112.4	-	312.0	683.7	148.6	130.0	-18.6	Programming and broadcasting activities
68	กิจกรรมอสังหาริมทรัพย์	466	138,604.7	72,285.3	16,427.6	7,309.7	2,882.2	540.5	40.7	2,903.0	385.7	394.1	35,435.9	104,696.5	101,414.7	-3,281.8	Real estate activities
69	กิจกรรมทางกฎหมายและการบัญชี ให้คำปรึกษาด้านการบริหารจัดการ	54	8,706.6	2,662.6	786.4	162.2	1,478.4	148.4	60.6	160.8	4.8	374.4	2,868.0	0.1	0.1	-	Legal and accounting activities
71	กิจกรรมด้านสถาปัตยกรรมและวิศวกรรม รวมถึงการทดสอบและการวิเคราะห์ ทางเทคนิค	21	20,223.2	18,288.5	181.5	50.1	290.1	87.3	93.8	237.3	48.0	323.2	623.4	1,666.7	1,166.7	-500.0	Architectural and engineering activities; technical testing and analysis
73	การโฆษณาและการวิจัยตลาด	56	20,743.0	15,075.0	660.4	157.8	941.3	121.4	143.5	290.5	25.0	1,199.8	2,128.4	916.3	811.5	-104.8	Advertising and market research
74	กิจกรรมทางวิชาชีพ วิทยาศาสตร์ และ เทคนิคอื่นๆ	58	20,888.2	14,761.1	1,052.3	209.7	958.0	162.0	104.0	288.7	129.5	1,273.1	1,949.7	1,154.5	1,151.9	-2.6	Other professional, scientific and technical activities

ตาราง 5 ค่าใช้จ่ายทั้งสิ้น มูลค่าสินค้าและวัสดุประกอบและส่วนเปลี่ยนแปลงสินค้าของสถานประกอบการธุรกิจปี 2554 จำแนกตามหมวดย่อยธุรกิจ (ต่อ)

TABLE 5 TOTAL EXPENSES , VALUE OF STOCKS AND CHANGE IN VALUE OF STOCKS OF BUSINESS ESTABLISHMENTS IN 2011 BY DIVISION OF BUSINESS INDUSTRY (Cont'd)

(พันบาท In Thousand Baht)

รหัส Code	หมวดย่อยธุรกิจ	จำนวน สถาน- ประกอบการ Number of establishments	รวม Total	ค่าซื้อสินค้า เพื่อการจำหน่าย และ/หรือ ให้บริการ Value of goods purchased for sale or rendering services	ค่าไฟฟ้า Electricity	ค่า น้ำประปา Water supply	ค่า น้ำมัน เชื้อเพลิง Fuels	ค่าใช้จ่าย เกี่ยวกับ การใช้ บริการ อินเทอร์เน็ต Cost of internet services	ค่าใช้จ่าย เกี่ยวกับการ บำรุงรักษา อุปกรณ์ คอมพิวเตอร์ และเครื่อง มือ ฯลฯ Repair and maintenance of computer accessories and equipment etc.	ค่าซ่อมแซม สิ่งก่อสร้าง ยานพาหนะ เครื่องจักร และ เครื่องมือ ฯลฯ Repair on construction, vehicles, machinery and equipment etc.	ค่าเช่า ยานพาหนะ เครื่องจักร และ บน building rental on vehicles, machinery and equipment etc.	ค่าเช่า อาคาร Rent on building expenses	ค่าใช้จ่าย อื่นๆ Other	มูลค่าสินค้าและ วัสดุประกอบคงเหลือ Value of stocks		ส่วน เปลี่ยนแปลง ของสินค้าและ วัสดุประกอบ คงเหลือ Change in value of stocks	Division of business industry
														1 มค. 54 Jan 1, 2011	31 ธค. 54 Dec 31, 2011		
77	กิจกรรมการให้เช่า	82	21,489.0	13,438.6	1,233.2	194.8	1,843.1	36.7	88.9	1,006.9	37.4	2,083.2	1,526.1	10,249.7	11,922.6	1,672.9	Rental and leasing activities
78	กิจกรรมการจ้างงาน	7	2,473.7	-	134.4	33.6	1,008.0	47.1	4.7	46.7	-	952.0	247.3	-	-	-	Employment activities
79	กิจกรรมของตัวแทนธุรกิจท่องเที่ยว การจัดนำเที่ยว การบริการสำรอง และกิจกรรมที่เกี่ยวข้อง	13	3,806.9	467.6	196.8	52.2	916.3	46.9	5.0	11.7	-	159.0	1,951.4	0.7	0.8	0.2	Travel agency, tour operator, reservation service and related activities
80	การบริการรักษาความปลอดภัยและการสืบสวน	2	D	D	D	D	D	D	D	D	-	D	D	D	D	D	Security and investigation activities
81	กิจกรรมการบริการสำหรับอาคารและภูมิทัศน์	1	D	D	D	D	D	-	-	-	-	-	D	D	D	D	Services to buildings and landscape activities
82	การบริการด้านการบริหารและสนับสนุน การดำเนินงานของสำนักงาน และ กิจกรรมอื่นๆ ที่สนับสนุนทางธุรกิจ	167	25,886.8	14,165.9	2,281.7	371.2	1,295.4	489.8	257.5	523.8	14.8	2,315.2	4,171.5	1,242.4	1,639.4	397.0	Office administrative, s office support and other business support activities
90	กิจกรรมการสร้างสรรคดีปะและความบันเทิง	438	63,202.4	18,572.0	1,558.2	762.1	17,747.0	8.9	376.2	3,523.1	2,441.9	1,661.0	16,552.1	20,928.1	20,883.6	-44.5	Creative, arts and entertainment activities
92	กิจกรรมการพนันและการเสี่ยงโชค	3	D	D	D	D	-	-	-	D	-	-	D	D	D	D	Gambling and betting activities
93	กิจกรรมด้านการกีฬา ความบันเทิง และการนันทนาการ	91	15,545.8	7,051.3	2,823.6	425.5	1,384.1	516.1	294.5	457.9	26.0	1,226.3	1,340.5	1,055.6	1,283.5	227.9	Sports activities and amusement and recreation activities
95	การซ่อมคอมพิวเตอร์และของใช้ส่วนบุคคล และของใช้ใบครัวเรือน	323	92,883.4	73,496.0	2,039.1	575.9	5,377.5	271.5	60.7	689.3	14.3	4,228.5	6,130.5	12,141.8	12,530.0	388.2	Repair of computers and personal and household goods
96	กิจกรรมบริการส่วนบุคคลอื่นๆ	1,856	121,681.2	63,699.2	12,499.0	6,322.9	7,259.9	31.0	5.0	778.7	3.3	19,067.9	12,014.3	11,212.2	11,421.9	209.7	Other personal service activities

หมายเหตุ : D หมายถึงตัวเลขที่ไม่เปิดเผย

Note : D means disclosure prohibited.

ที่มา : สำมะโนธุรกิจและอุตสาหกรรม พ.ศ. 2555 (ธุรกิจทางการค้าและธุรกิจทางการบริการ) จังหวัดชัยภูมิ สำนักงานสถิติแห่งชาติ กระทรวงเทคโนโลยีสารสนเทศและการสื่อสาร

Source : The 2012 Business and Industrial Census (Trade and Services Industry) Chaiyaphum Province, National Statistical Office, Ministry of Information and Communication Technology.

ตาราง 6 รายรับทั้งสิ้นของสถานประกอบการธุรกิจในปี 2554 จำแนกตามหมวดย่อยธุรกิจ

TABLE 6 TOTAL RECEIPTS OF BUSINESS ESTABLISHMENTS IN 2011 BY DIVISION OF BUSINESS INDUSTRY

(พันบาท In Thousand Baht)

รหัส Code	หมวดย่อยธุรกิจ	จำนวน สถาน ประกอบการ Number of establishments	จำนวน สถาน ประกอบการ ที่มีรายรับ ผ่านเว็บไซต์ Number of establishments having online sales	รวม Total	รายรับจากการขายสินค้าและบริการ Receipts from sales of goods and services		รายรับ จากการ ให้เช่าที่ดิน Receipts from rent on land	รายรับ จากการ ให้เช่า อาคาร Receipts from rent on building	รายรับจากการ ให้เช่ายานพาหนะ เครื่องจักรและ เครื่องมืออาลา Receipts from rent on vehicles and machinery etc.	ดอกเบี้ยรับ/ เงินปันผลรับ Interest/ dividend	กำไรจากการ เปลี่ยนแปลง อัตรา แลกเปลี่ยน Gain from currency exchange	รายรับอื่นๆ Other receipts	Division of business industry
					รวม Total	รายรับ ผ่านเว็บไซต์ Online sales							
	รวม	20,897	4	36,662,421.4	36,483,728.3	3,921.4	7,165.6	53,984.6	4,752.5	2,622.9	-	110,167.5	Total
45	การขายส่งและการขายปลีก การซ่อมยานยนต์ และจักรยานยนต์	2,306	4	6,450,616.8	6,384,771.0	3,921.4	1,958.9	2,178.6	217.9	297.1	-	61,193.4	Wholesale and retail trade; repair of motor vehicles and motorcycles
46	การขายส่ง (ยกเว้นยานยนต์และจักรยานยนต์)	709	-	8,004,503.3	7,963,282.4	-	-	27,276.0	1.7	1,038.2	-	12,905.0	Wholesale trade (except of motor vehicles and motorcycles)
47	การขายปลีก (ยกเว้นยานยนต์และจักรยานยนต์)	11,808	-	18,329,964.9	18,303,794.5	-	3,325.3	5,380.0	-	531.3	-	16,933.9	Retail trade (except of motor vehicles and motorcycles)
55	ที่พักแรม	123	-	157,183.5	155,494.2	-	-	436.2	-	6.6	-	1,246.4	Accommodation
56	การบริการอาหารและเครื่องดื่ม	2,273	-	2,437,529.9	2,431,134.2	-	300.0	1,230.0	26.0	-	-	4,839.8	Food and beverage service activities
59	การผลิตภาพยนตร์ วิทยุทัศน์ และรายการโทรทัศน์ การบันทึกเสียงลงบนสื่อและการจัดพิมพ์จำหน่าย หรือเผยแพร่ดนตรี	14	-	33,185.1	33,185.1	-	-	-	-	-	-	-	Motion picture, video and television programme production, sound recording and music publishing activities
60	การจัดผังรายการและการแพร่ภาพกระจายเสียง	26	-	14,966.8	14,558.3	-	-	-	297.1	-	-	111.4	Programming and broadcasting activities
68	กิจกรรมอสังหาริมทรัพย์	466	-	262,893.8	240,129.1	-	1,581.5	17,123.0	2,661.2	700.0	-	699.1	Real estate activities
69	กิจกรรมทางกฎหมายและการบัญชี	54	-	22,806.6	22,785.5	-	-	-	-	21.1	-	-	Legal and accounting activities
71	กิจกรรมด้านสถาปัตยกรรมและวิศวกรรม รวมถึง การทดสอบและการวิเคราะห์ทางเทคนิค	21	-	38,261.3	38,261.3	-	-	-	-	-	-	-	Architectural and engineering activities; technical testing and analysis
73	การโฆษณาและการวิจัยตลาด	56	-	35,851.3	35,806.3	-	-	45.0	-	-	-	-	Advertising and market research
74	กิจกรรมทางวิชาชีพ วิทยาศาสตร์ และเทคนิคอื่นๆ	58	-	32,260.7	32,260.7	-	-	-	-	-	-	-	Other professional, scientific and technical activities
77	กิจกรรมการให้เช่า	82	-	33,053.4	32,981.8	-	-	-	-	-	-	71.5	Rental and leasing activities
78	กิจกรรมการจ้างงาน	7	-	8,213.2	8,213.2	-	-	-	-	-	-	-	Employment activities
79	กิจกรรมของตัวแทนธุรกิจท่องเที่ยว การจัดทำเที่ยว การบริการสำรองและกิจกรรมที่เกี่ยวข้อง	13	-	10,979.9	10,754.9	-	-	-	225.0	-	-	-	Travel agency, tour operator, reservation service and related activities

ตาราง 6 รายรับทั้งสิ้นของสถานประกอบการธุรกิจในปี 2554 จำแนกตามหมวดย่อยธุรกิจ (ต่อ)

TABLE 6 TOTAL RECEIPTS OF BUSINESS ESTABLISHMENTS IN 2011 BY DIVISION OF BUSINESS INDUSTRY (Cont'd)

(พันบาท In Thousand Baht)

รหัส Code	หมวดย่อยธุรกิจ	จำนวน	จำนวน	รวม	รายรับจากการขายสินค้าและบริการ		รายรับ	รายรับ	รายรับจากการ	ดอกเบี้ยรับ/	กำไรจากการ	รายรับอื่นๆ	Division of business industry
		สถาน ประกอบการ Number of establishments	สถาน ประกอบการ ที่มีรายรับ ผ่านเว็บไซต์ Number of establishments having online sales	Total	Receipts from sales of goods and services	จาก ให้เช่าที่ดิน Receipts from rent on land	จาก ให้เช่า Receipts from rent on building	ให้เช่ายานพาหนะ เครื่องจักรและ เครื่องมืออาลา Receipts from rent on vehicles and machinery etc.	เงินปันผลรับ	กำไรจากการ แลกเปลี่ยน อัตรา Gain from currency exchange	Other receipts		
80	การบริการรักษาความปลอดภัยและการสืบสวน	2	-	D	D	-	-	-	-	D	-	-	Security and investigation activities
81	กิจกรรมการบริการสำหรับอาคารและภูมิทัศน์	1	-	D	D	-	-	-	-	-	-	-	Services to buildings and landscape activities
82	การบริการด้านการบริหารและสนับสนุนการดำเนินงาน ของสำนักงาน และกิจกรรมอื่นๆ ที่สนับสนุนทางธุรกิจ	167	-	43,709.1	43,602.2	-	-	106.9	-	-	-	-	Office administrative, office support and other business support activities
90	กิจกรรมการสร้างสรรค์ศิลปะและความบันเทิง	438	-	160,000.1	158,634.5	-	-	-	1,323.6	-	-	42.0	Creative, arts and entertainment activities
92	กิจกรรมการพนันและการเสี่ยงโชค	3	-	D	D	-	-	-	-	-	-	-	Gambling and betting activities
93	กิจกรรมด้านการกีฬา ความบันเทิง และการนันทนาการ	91	-	33,432.1	32,892.1	-	-	-	-	-	-	540.0	Sports activities and amusement and recreation activities
95	การซ่อมคอมพิวเตอร์และของใช้ส่วนบุคคลและ ของใช้ในครัวเรือน	323	-	161,095.7	161,052.3	-	-	-	-	-	-	43.3	Repair of computers and personal and household goods
96	กิจกรรมบริการส่วนบุคคลอื่นๆ	1,856	-	300,857.6	289,087.8	-	-	209.0	-	19.0	-	11,541.7	Other personal service activities

หมายเหตุ : D หมายถึงตัวเลขที่ไม่เปิดเผย

Note : D means disclosure prohibited.

ที่มา : สำมะโนธุรกิจและอุตสาหกรรม พ.ศ. 2555 (ธุรกิจทางการค้าและธุรกิจทางการบริการ) จังหวัดชัยภูมิ สำนักงานสถิติแห่งชาติ กระทรวงเทคโนโลยีสารสนเทศและการสื่อสาร

Source : The 2012 Business and Industrial Census (Trade and Services Industry) Chaiyaphum Province, National Statistical Office, Ministry of Information and Communication Technology.

ตาราง 7 มูลค่าตามบัญชีของสินทรัพย์ของสถานประกอบการธุรกิจ ณ วันที่ 1 มกราคม 2554 จำแนกตามหมวดย่อยธุรกิจ

TABLE 7 BOOK VALUE OF ASSETS OF BUSSINESS ESTABLISHMENTS ON JANUARY 1, 2011 BY DIVISION OF BUSINESS INDUSTRY

(พันบาท In Thousand Baht)

รหัส Code	หมวดย่อยธุรกิจ Number of establishments	จำนวน สถาน- ประกอบการ Total	มูลค่าตามบัญชีของสินทรัพย์ต้นงวด Book value of assets on Jan. 1, 2011																Division of business industry
			รวมทั้งสิ้น Total	สินทรัพย์หมุนเวียน Current assets						สินทรัพย์ถาวรสุทธิ Net fixed assets						สินทรัพย์ Other assets			
				รวม Total	เงินสด Cash	ลูกหนี้ การค้า (สุทธิ) Accounts receivable (net)	สินค้า คงเหลือ (สุทธิ) Stock or inventories (net)	สินทรัพย์ หมุนเวียน อื่นๆ Other current assets	รวม Total	ที่ดิน Land	อาคารและ สิ่งก่อสร้าง Building and construction	เครื่องจักร Machinery	ยานพาหนะ Vehicles	เครื่องใช้ สำนักงาน Office appliances	เครื่องมือ อื่นๆ Other Equipment	สินทรัพย์ ถาวรอื่นๆ Other fixed assets	อื่นๆ Other assets		
รวม	20,897	42,839,447.1	10,784,935.6	4,637,549.1	1,933,940.8	4,073,997.6	139,448.2	32,021,497.7	12,126,647.3	11,566,991.3	688,213.8	6,766,916.8	497,119.7	357,180.0	18,428.7	33,013.9	Total		
45 การขายส่งและการขายปลีก การซ่อมยานยนต์ และจักรยานยนต์	2,306	5,409,943.3	2,938,859.0	491,766.2	1,587,665.6	819,195.5	40,231.7	2,452,430.9	992,085.9	686,323.2	163,765.7	531,261.2	32,640.7	45,475.8	878.6	18,653.4	Wholesale and retail trade; repair of motor vehicles and motorcycles		
46 การขายส่ง (ยกเว้นยานยนต์และ จักรยานยนต์)	709	5,450,123.5	1,914,951.7	1,408,791.6	35,606.9	424,981.2	45,572.0	3,532,293.5	1,325,169.5	769,803.8	111,946.0	1,287,105.4	22,095.1	8,183.9	7,989.8	2,878.3	Wholesale trade (except of motor vehicles and motorcycles)		
47 การขายปลีก (ยกเว้นยานยนต์ และจักรยานยนต์)	11,808	22,694,492.0	5,073,983.6	2,124,740.6	286,005.6	2,655,135.2	8,102.2	17,609,360.5	6,725,054.1	6,606,775.8	257,057.7	3,588,822.5	276,795.4	149,242.6	5,612.3	11,147.9	Retail trade (except of motor vehicles and motorcycles)		
55 ที่พักแรม	123	1,432,730.3	32,550.9	30,293.6	-	1,219.4	1,037.9	1,400,149.6	756,305.1	516,847.2	2,231.8	95,266.9	20,859.6	6,033.6	2,605.4	29.8	Accommodation		
56 การบริการอาหารและเครื่องดื่ม	2,273	3,007,526.0	305,235.5	295,682.0	384.2	6,604.3	2,565.0	2,702,170.5	886,046.4	1,291,146.0	14,554.7	421,507.3	61,487.2	26,717.7	711.2	120.0	Food and beverage service activities		
59 การผลิตภาพยนตร์ วิดีทัศน์ และ รายการโทรทัศน์ การบันทึกเสียง ลงบนสื่อและการจัดพิมพ์จำหน่าย หรือเผยแพร่ดนตรี	14	66,197.4	39,914.9	36,070.9	2,500.0	1,344.0	-	26,282.5	8,742.2	2,441.1	1,948.9	9,669.5	149.2	3,331.6	-	-	Motion picture, video and television programme production, sound recording and music publishing activities		
60 การจัดผังรายการและ การแพร่ภาพกระจายเสียง	26	39,535.8	1,940.7	1,773.5	18.6	148.6	-	37,595.1	10,288.3	7,929.8	1,987.1	9,712.6	1,491.3	5,981.7	204.3	-	Programming and broadcasting activities		
68 กิจกรรมอสังหาริมทรัพย์	466	2,394,470.9	264,711.1	111,964.5	14,393.0	104,696.5	33,657.1	2,129,759.8	796,822.6	1,154,494.8	6,729.4	144,057.8	22,979.4	4,352.1	323.5	-	Real estate activities		
69 กิจกรรมทางกฎหมายและ การบัญชี ให้คำปรึกษา ด้านการบริหารจัดการ	54	94,696.0	9,102.6	8,377.0	-	0.1	725.5	85,593.4	26,784.0	26,796.0	146.4	29,146.4	2,470.0	240.6	10.0	-	Legal and accounting activities		
71 กิจกรรมด้านสถาปัตยกรรม และวิศวกรรม รวมถึงการทดสอบ และการวิเคราะห์ทางเทคนิค	21	43,106.5	6,750.8	5,084.1	-	1,666.7	-	36,355.8	11,971.4	9,742.7	3,680.0	9,507.6	411.1	1,043.0	-	-	Architectural and engineering activities; technical testing and analysis		
73 การโฆษณาและการวิจัยตลาด	56	69,024.3	5,457.5	4,128.8	412.5	916.3	-	63,566.8	10,250.0	13,625.0	8,032.5	17,650.0	5,343.1	8,646.3	20.0	-	Advertising and market research		
74 กิจกรรมทางวิชาชีพ วิทยาศาสตร์ และเทคนิคอื่นๆ	58	163,676.5	18,387.5	16,733.0	500.0	1,154.5	-	145,289.0	36,349.9	30,246.7	43,651.7	24,419.1	6,904.0	3,717.7	-	-	Other professional, scientific and technical activities		

ตาราง 7 มูลค่าตามบัญชีของสินทรัพย์ของสถานประกอบการธุรกิจ ณ วันที่ 1 มกราคม 2554 จำแนกตามหมวดย่อยธุรกิจ (ต่อ)

TABLE 7 BOOK VALUE OF ASSETS OF BUSSINESS ESTABLISHMENTS ON JANUARY 1, 2011 BY DIVISION OF BUSINESS INDUSTRY (Cont'd)

(พันบาท In Thousand Baht)

รหัส Code	หมวดย่อยธุรกิจ Division of business industry	จำนวน สถาน- ประกอบกร Number of establishments	มูลค่าตามบัญชีของสินทรัพย์ต้นงวด Book value of assets on Jan. 1, 2011															
			รวมทั้งสิ้น Total	สินทรัพย์หมุนเวียน Current assets						สินทรัพย์ถาวรสุทธิ Net fixed assets						สินทรัพย์ Other assets		
				รวม Total	เงินสด Cash	ลูกหนี้ การค้า (สุทธิ) Accounts receivable (net)	สินค้า คงเหลือ (สุทธิ) Stock or inventories (net)	สินทรัพย์ หมุนเวียน อื่น ๆ Other current assets	รวม Total	ที่ดิน Land	อาคารและ สิ่งก่อสร้าง Building and construction	เครื่องจักร Machinery	ยานพาหนะ Vehicles	เครื่องใช้ สำนักงาน Office appliances	เครื่องมือ อื่น ๆ Other Equipment	สินทรัพย์ ถาวรอื่น ๆ Other fixed assets	สินทรัพย์ อื่น ๆ Other assets	
																		Division of business industry
77	กิจกรรมการให้เช่า	82	89,865.1	14,918.7	4,548.0	-	10,249.7	121.1	74,807.9	33,964.5	12,949.4	103.9	20,531.3	3,250.3	3,984.9	23.7	138.5	Rental and leasing activities
78	กิจกรรมการจ้างงาน	7	4,815.9	2,846.6	2,846.6	-	-	-	1,969.3	-	-	-	1,516.6	448.0	4.7	-	-	Employment activities
79	กิจกรรมของตัวแทนธุรกิจท่องเที่ยว การจัดนำเที่ยว การบริการสำรอง และกิจกรรมที่เกี่ยวข้อง	13	21,268.1	1,390.3	687.7	-	0.7	701.9	19,877.8	7,666.7	6,833.4	66.7	5,028.3	217.7	65.0	-	-	Travel agency, tour operator, reservation service and related activities
80	การบริการรักษาความปลอดภัย และการสืบสวน	2	D	D	D	D	D	D	D	D	D	-	D	D	D	-	-	Security and investigation activities
81	กิจกรรมการบริการสำหรับอาคาร และภูมิทัศน์	1	D	D	D	D	D	-	D	D	D	D	D	-	-	-	-	Services to buildings and landscape activities
82	การบริการด้านการบริหารและสนับสนุน การดำเนินงานของสำนักงาน และกิจกรรมอื่น ๆ ที่สนับสนุนทางธุรกิจ	167	187,722.4	14,457.3	12,120.3	1,094.6	1,242.4	-	173,265.1	68,454.1	34,756.0	21,407.5	41,690.2	5,009.2	1,948.2	-	-	Office administrative, s office support and other business support activities
90	กิจกรรมการสร้างสรรที่ศิลปะและ ความบันเทิง	438	459,493.6	46,160.5	25,094.7	137.7	20,928.1	-	413,333.0	62,565.9	89,072.5	21,224.7	178,108.3	3,748.5	58,613.1	-	-	Creative, arts and entertainment activities
92	กิจกรรมการพนันและการเสี่ยงโชค	3	D	D	D	-	D	-	D	D	D	-	D	D	D	-	-	Gambling and betting activities
93	กิจกรรมด้านการกีฬา ความบันเทิง และการนันทนาการ	91	141,522.8	5,596.7	4,541.2	-	1,055.6	-	135,926.1	53,286.2	37,270.9	2,974.7	21,076.2	12,955.4	8,362.7	-	-	Sports activities and amusement and recreation activities
95	การซ่อมคอมพิวเตอร์และของใช้ ส่วนบุคคลและของใช้ในครัวเรือน	323	247,091.3	37,749.4	22,550.2	732.1	12,141.8	2,325.3	209,295.9	74,353.2	61,189.5	3,523.4	65,426.4	2,354.8	2,448.6	-	46.0	Repair of computers and personal and household goods
96	กิจกรรมบริการส่วนบุคคลอื่น ๆ	1,856	803,474.2	39,661.2	28,308.1	110.0	11,212.2	31.0	763,813.0	238,637.2	207,024.5	23,171.1	262,170.3	14,126.1	18,633.8	50.0	-	Other personal service activities

หมายเหตุ : D หมายถึงตัวเลขที่ไม่เปิดเผย

Note : D means disclosure prohibited.

ที่มา : สำมะโนธุรกิจและอุตสาหกรรม พ.ศ. 2555 (ธุรกิจทางการค้าและธุรกิจทางการบริการ) จังหวัดชัยภูมิ สำนักงานสถิติแห่งชาติ กระทรวงเทคโนโลยีสารสนเทศและการสื่อสาร

Source : The 2012 Business and Industrial Census (Trade and Services Industry) Chaiyaphum Province, National Statistical Office, Ministry of Information and Communication Technology

ตาราง 8 มูลค่าตามบัญชีของสินทรัพย์ของสถานประกอบการธุรกิจ ณ วันที่ 31 ธันวาคม 2554 จำแนกตามหมวดย่อยธุรกิจ

TABLE 8 BOOK VALUE OF ASSETS OF BUSSINESS ESTABLISHMENTS ON DECEMBER 31, 2011 BY DIVISION OF BUSINESS INDUSTRY

(พันบาท In Thousand Baht)

รหัส Code	หมวดย่อยธุรกิจ	จำนวน สถาน- ประกอบการ Number of establishments	รวมทั้งสิ้น Total	มูลค่าตามบัญชีของสินทรัพย์ปลายงวด Book value of assets on Dec. 31, 2011																สินทรัพย์ อื่นๆ Other assets	Division of business industry
				สินทรัพย์หมุนเวียน Current assets								สินทรัพย์ถาวรสุทธิ Net fixed assets									
				รวม Total	เงินสด Cash	ลูกหนี้การค้า (สุทธิ) Accounts receivable	สินค้าคงเหลือ (สุทธิ) Stock or inventories	สินทรัพย์ หมุนเวียนอื่นๆ Other current assets	รวม Total	ที่ดิน Land	อาคารและ สิ่งก่อสร้าง Building and construction	เครื่องจักร Machinery	ยานพาหนะ Vehicles	เครื่องใช้ สำนักงาน Office appliances	เครื่องมือ อื่นๆ Other Equipment	สินทรัพย์ ถาวรอื่น ๆ Other fixed assets					
	รวม	20,897	42,008,536.1	12,116,856.5	6,077,387.2	2,007,330.8	3,817,003.6	215,134.9	29,857,323.1	12,106,064.7	10,654,021.8	579,919.2	5,729,261.8	470,262.9	302,657.6	15,135.2	34,356.4	Total			
45	การขายส่งและการขายปลีก การซ่อมยานยนต์ และจักรยานยนต์	2,306	5,392,594.0	3,014,503.2	597,104.9	1,624,905.2	746,462.4	46,030.7	2,360,282.9	1,025,364.3	667,881.2	138,598.1	454,687.0	31,172.2	42,172.6	407.6	17,807.9	Wholesale and retail trade; repair of motor vehicles and motorcycles			
46	การขายส่ง (ยกเว้นยานยนต์และ จักรยานยนต์)	709	5,569,870.5	2,367,238.2	1,834,496.2	48,451.1	445,252.5	39,038.4	3,198,114.8	1,355,768.3	633,225.3	95,630.0	1,074,701.3	24,369.8	7,039.0	7,381.2	4,517.5	Wholesale trade (except of motor vehicles and motorcycles)			
47	การขายปลีก (ยกเว้นยานยนต์ และจักรยานยนต์)	11,808	21,904,839.1	5,575,532.6	2,753,483.7	303,513.8	2,454,138.4	64,396.7	16,318,157.3	6,583,760.1	6,072,651.7	217,163.7	3,085,911.5	233,634.9	121,295.7	3,739.8	11,149.2	Retail trade (except of motor vehicles and motorcycles)			
55	ที่พักแรม	123	1,385,016.4	35,862.3	32,937.8	-	856.1	2,068.4	1,349,124.5	761,858.3	491,232.1	1,985.8	61,471.0	24,349.1	5,235.8	2,992.4	29.5	Accommodation			
56	การบริการอาหารและเครื่องดื่ม	2,273	3,103,433.4	527,873.9	520,054.0	331.7	4,933.5	2,554.6	2,575,445.5	916,236.5	1,183,371.5	11,763.3	360,118.8	80,314.5	23,408.0	232.9	114.0	Food and beverage service activities			
59	การผลิตภาพยนตร์ วีดิทัศน์ และ รายการโทรทัศน์ การบันทึกเสียง ลงบนสื่อและการจัดพิมพ์จำหน่าย หรือเผยแพร่ดนตรี	14	59,076.3	35,434.3	32,485.4	2,000.0	948.9	-	23,642.1	8,750.9	2,170.4	1,640.2	8,073.5	361.3	2,645.7	-	-	Motion picture, video and television programme production, sound recording and music publishing activities			
60	การจัดผังรายการและ การแพร่ภาพกระจายเสียง	26	37,745.8	2,837.7	2,689.1	18.6	130.0	-	34,908.1	10,722.9	7,484.1	1,719.7	8,472.1	1,293.1	5,054.7	161.6	-	Programming and broadcasting activities			
68	กิจกรรมอสังหาริมทรัพย์	466	2,344,412.5	288,706.0	133,524.6	13,263.1	101,414.7	40,503.6	2,055,706.5	798,735.4	1,103,111.6	5,383.5	124,357.7	20,271.6	3,691.4	155.3	-	Real estate activities			
69	กิจกรรมทางกฎหมายและ การบัญชี ให้คำปรึกษา ด้านการบริหารจัดการ	54	90,670.9	12,688.5	11,592.6	-	0.1	1,095.9	77,982.4	28,176.0	23,926.8	117.1	23,171.4	2,387.4	197.0	6.8	-	Legal and accounting activities			
71	กิจกรรมด้านสถาปัตยกรรม และวิศวกรรม รวมถึงการทดสอบ และการวิเคราะห์ทางเทคนิค	21	41,397.1	7,678.1	6,511.4	-	1,166.7	-	33,719.0	12,683.0	9,135.9	3,040.0	7,384.7	364.5	1,110.9	-	-	Architectural and engineering activities; technical testing and analysis			
73	การโฆษณาและการวิจัยตลาด	56	63,790.7	7,022.0	5,810.5	400.0	811.5	-	56,768.6	10,310.0	12,787.5	6,676.0	14,523.5	4,947.6	7,506.0	18.0	-	Advertising and market research			
74	กิจกรรมทางวิชาชีพ วิทยาศาสตร์ และเทคโนโลยีอื่นๆ	58	149,384.6	19,681.0	18,329.0	200.0	1,151.9	-	129,703.6	38,072.8	28,106.9	34,250.3	19,177.7	6,689.3	3,406.5	-	-	Other professional, scientific and technical activities			

ตาราง 8 มูลค่าตามบัญชีของสินทรัพย์ของสถานประกอบการธุรกิจ ณ วันที่ 31 ธันวาคม 2554 จำแนกตามหมวดย่อยธุรกิจ (ต่อ)

TABLE 8 BOOK VALUE OF ASSETS OF BUSSINESS ESTABLISHMENTS ON DECEMBER 31, 2011 BY DIVISION OF BUSINESS INDUSTRY (Cont'd)

(พันบาท In Thousand Baht)

รหัส Code	หมวดย่อยธุรกิจ	จำนวน สถาน- ประกอบการ Number of establishments	รวมทั้งสิ้น Total	มูลค่าตามบัญชีของสินทรัพย์ปลายงวด							Book value of assets on Dec 31, 2011							สินทรัพย์ อื่นๆ Other assets	Division of business industry	
				รวม Total	สินทรัพย์หมุนเวียน Current assets			สินทรัพย์ถาวรสุทธิ Net fixed assets				ที่ดิน Land	อาคารและ สิ่งก่อสร้าง Building and construction	เครื่องจักร Machinery	ยานพาหนะ Vehicles	เครื่องใช้ สำนักงาน Office appliances	เครื่องมือ อื่นๆ Other Equipment			สินทรัพย์ ถาวรอื่น ๆ Other fixed assets
					เงินสด Cash	ลูกหนี้การค้า (สุทธิ) Accounts receivable	สินค้าคงเหลือ (สุทธิ) Stock or inventories	สินทรัพย์ หมุนเวียนอื่นๆ Other current assets	รวม Total	สินทรัพย์ อื่น ๆ Other assets										
77	กิจกรรมการให้เช่า	82	88,029.2	19,231.7	7,235.1	8.3	11,922.6	65.7	68,105.2	30,814.1	12,629.7	238.8	17,690.3	2,908.0	3,804.5	19.7	692.3	Rental and leasing activities		
78	กิจกรรมการจ้างงาน	7	3,649.1	1,936.6	1,936.6	-	-	-	1,712.4	-	-	-	1,283.3	425.4	3.7	-	-	Employment activities		
79	กิจกรรมของตัวแทนธุรกิจท่องเที่ยว การจัดนำเที่ยว การบริการสำรอง และกิจกรรมที่เกี่ยวข้อง	13	21,672.6	2,389.1	1,486.6	-	0.8	901.7	19,283.4	7,666.7	6,491.7	53.3	4,821.7	198.3	51.7	-	-	Travel agency, tour operator, reservation service and related activities		
80	การบริการรักษาความปลอดภัย และการสืบสวน	2	D	D	D	D	D	D	D	D	D	-	D	D	D	-	-	Security and investigation activities		
81	กิจกรรมการบริการสำหรับอาคาร และภูมิทัศน์	1	D	D	D	D	D	-	D	D	D	D	D	-	-	-	-	Services to buildings and landscape activities		
82	การบริการด้านการบริหารและ สนับสนุนการดำเนินงานของ สำนักงาน และกิจกรรมอื่นๆ ที่สนับสนุนทางธุรกิจ	167	181,383.9	14,191.7	11,394.6	1,157.7	1,639.4	-	167,192.1	72,164.7	33,867.9	18,918.4	36,447.5	3,937.6	1,856.1	-	-	Office administrative, s office support and other business support activities		
90	กิจกรรมการสร้างสรรค์ศิลปะและ ความบันเทิง	438	403,005.7	53,076.2	32,123.7	68.8	20,883.6	-	349,929.5	58,538.2	81,908.7	16,168.8	142,695.0	4,011.0	46,607.9	-	-	Creative, arts and entertainm ent activities		
92	กิจกรรมการพนันและการเสี่ยงโชค	3	D	D	D	-	D	-	D	D	D	-	D	D	D	-	-	Gambling and betting activities		
93	กิจกรรมด้านการกีฬา ความบันเทิง และการนันทนาการ	91	139,823.0	6,834.7	5,551.3	-	1,283.5	-	132,988.2	54,742.4	35,160.8	3,009.5	17,858.3	13,007.9	9,209.3	-	-	Sports activities and amusement and recreation activities		
95	การซ่อมคอมพิวเตอร์และของใช้ ส่วนบุคคลและของใช้ในครัวเรือน	323	239,302.8	43,533.1	28,084.0	593.8	12,530.0	2,325.3	195,723.7	76,196.9	57,606.8	2,964.4	54,838.2	2,145.5	1,972.0	-	46.0	Repair of computers and personal and household goods		
96	กิจกรรมบริการส่วนบุคคลอื่นๆ	1,856	749,526.1	49,318.6	37,745.6	89.2	11,421.9	61.9	700,207.5	253,585.6	189,847.3	20,590.2	208,117.6	12,065.7	15,981.1	20.0	-	Other personal service activities		

หมายเหตุ : D หมายถึงตัวเลขที่ไม่เปิดเผย

Note : D means disclosure prohibited.

ที่มา : สำมะโนธุรกิจและอุตสาหกรรม พ.ศ. 2555 (ธุรกิจทางการค้าและธุรกิจทางการบริการ) จังหวัดชัยภูมิ สำนักงานสถิติแห่งชาติ กระทรวงเทคโนโลยีสารสนเทศและการสื่อสาร

Source : The 2012 Business and Industrial Census (Trade and Services Industry) Chaiyaphum Province, National Statistical Office, Ministry of Information and Communication Technology.

ตาราง 9 มูลค่าสินทรัพย์ถาวรของสถานประกอบการธุรกิจที่เปลี่ยนแปลงระหว่าง มกราคม - ธันวาคม 2554 จำแนกตามหมวดย่อยธุรกิจ

TABLE 9 VALUE OF CHANGED FIXED ASSETS OF BUSSINESS ESTABLISHMENTS DURING JANUARY - DECEMBER, 2011 BY DIVISION OF BUSINESS INDUSTRY

(พันบาท In Thousand Baht)

รหัส Code	หมวดย่อยธุรกิจ	จำนวน สถาน- ประกอบการ Number of establishments	มูลค่าสินทรัพย์ ถาวรที่ซื้อหรือ ผลิตขึ้นเอง Value of new or cost producing of fixed assets	มูลค่าสินทรัพย์ ถาวรที่ขาย Value of disposal of fixed assets	ค่าโอน กรรมสิทธิ์ Ownership transfer fee	Division of business industry
	รวม	20,897	5,219,214.6	66,467.2	99.8	Total
45	การขายส่งและการขายปลีก การซ่อมยานยนต์และจักรยานยนต์	2,306	49,638.5	32,372.2	-	Wholesale and retail trade; repair of motor vehicles and motorcycles
46	การขายส่ง (ยกเว้นยานยนต์และจักรยานยนต์)	709	44,047.5	90.0	10.5	Wholesale trade (except of motor vehicles and motorcycles)
47	การขายปลีก (ยกเว้นยานยนต์และจักรยานยนต์)	11,808	5,023,833.2	16,966.3	39.3	Retail trade (except of motor vehicles and motorcycles)
55	ที่พักแรม	123	2,490.6	1,597.8	-	Accommodation
56	การบริการอาหารและเครื่องดื่ม	2,273	45,470.5	-	-	Food and beverage service activities
59	การผลิตภาพยนตร์ วิทยุทัศน์ และรายการโทรทัศน์ การบันทึกเสียงลงบนสื่อ และการจัดพิมพ์จำหน่ายหรือเผยแพร่ดนตรี	14	36.7	-	-	Motion picture, video and television programme production, sound recording and music publishing activities
60	การจัดผังรายการและการแพร่ภาพกระจายเสียง	26	37.1	-	-	Programming and broadcasting activities
68	กิจกรรมอสังหาริมทรัพย์	466	25,553.0	10,000.0	50.0	Real estate activities
69	กิจกรรมทางกฎหมายและการบัญชี	54	66.8	-	-	Legal and accounting activities
71	กิจกรรมด้านสถาปัตยกรรมและวิศวกรรม รวมถึงการทดสอบและการวิเคราะห์ทางเทคนิค	21	912.0	-	-	Architectural and engineering activities; technical testing and analysis
73	การโฆษณาและการวิจัยตลาด	56	152.5	-	-	Advertising and market research
74	กิจกรรมทางวิชาชีพ วิทยาศาสตร์ และเทคนิคอื่นๆ	58	-	106.2	-	Other professional, scientific and technical activities
77	กิจกรรมการให้เช่า	82	3,847.6	3,942.8	-	Rental and leasing activities
78	กิจกรรมการจ้างงาน	7	-	-	-	Employment activities
79	กิจกรรมของตัวแทนธุรกิจท่องเที่ยว การจัดงานเที่ยว การบริการสำรองและกิจกรรมที่เกี่ยวข้อง	13	-	-	-	Travel agency, tour operator, reservation service and related activities

ตาราง 9 มูลค่าสินทรัพย์ถาวรของสถานประกอบการธุรกิจที่เปลี่ยนแปลงระหว่าง มกราคม - ธันวาคม 2554 จำแนกตามหมวดย่อยธุรกิจ (ต่อ)

TABLE 9 VALUE OF CHANGED FIXED ASSETS OF BUSSINESS ESTABLISHMENTS DURING JANUARY - DECEMBER, 2011 BY DIVISION OF BUSINESS INDUSTRY (Cont'd)

(พันบาท In Thousand Baht)

รหัส Code	หมวดย่อยธุรกิจ	จำนวน สถาน- ประกอบการ Number of establishments	มูลค่าสินทรัพย์ ถาวรที่ซื้อหรือ ผลิตขึ้นเอง Value of new or cost producing of fixed assets	มูลค่าสินทรัพย์ ถาวรที่ขาย Value of disposal of fixed assets	ค่าโอน กรรมสิทธิ์ Ownership transfer fee	Division of business industry
80	การบริการรักษาความปลอดภัยและการสืบสวน	2	D	-	-	Security and investigation activities
81	กิจกรรมการบริการสำหรับอาคารและภูมิทัศน์	1	-	-	-	Services to buildings and landscape activities
82	การบริการด้านการบริหารและสนับสนุนการดำเนินงานของสำนักงาน และกิจกรรมอื่นๆ ที่สนับสนุนทางธุรกิจ	167	5,942.1	-	-	Office administrative, office support and other business support activities
90	กิจกรรมการสร้างสรรค์ศิลปะและความบันเทิง	438	3,240.9	1,349.1	-	Creative, arts and entertainment activities
92	กิจกรรมการพนันและการเสี่ยงโชค	3	-	-	-	Gambling and betting activities
93	กิจกรรมด้านการศึกษา ความบันเทิง และการนันทนาการ	91	1,852.8	-	-	Sports activities and amusement and recreation activities
95	การซ่อมคอมพิวเตอร์และของใช้ส่วนบุคคลและของใช้ในครัวเรือน	323	1,524.4	42.6	-	Repair of computers and personal and household goods
96	กิจกรรมบริการส่วนบุคคลอื่นๆ	1,856	9,675.3	-	-	Other personal service activities

หมายเหตุ : D หมายถึงตัวเลขที่ไม่เปิดเผย

Note : D means disclosure prohibited.

ที่มา : สำมะโนธุรกิจและอุตสาหกรรม พ.ศ. 2555 (ธุรกิจทางการค้าและธุรกิจทางการบริการ) จังหวัดชัยภูมิ สำนักงานสถิติแห่งชาติ กระทรวงเทคโนโลยีสารสนเทศและการสื่อสาร

Source : The 2012 Business and Industrial Census (Trade and Services Industry) Chaiyaphum Province, National Statistical Office, Ministry of Information and Communication Technology.

ภาคผนวก

ภาคผนวก ก

ระเบียบวิธี

สำมะโนธุรกิจและอุตสาหกรรม พ.ศ. 2555 ธุรกิจทางการค้าและธุรกิจทางการบริการ

จังหวัดชัยภูมิ

1. แผนการสุ่มตัวอย่าง

สถานประกอบการที่มีจำนวนคนทำงาน 1 – 10 คน

แผนการสุ่มตัวอย่างที่ใช้เป็นแบบ Stratified Systematic Sampling โดยมีประเภทมาตรฐานอุตสาหกรรม (ประเทศไทย) ปี 2552 (Thailand Standard Industrial Classification: TSIC 2009) ในระดับกิจกรรมเป็นสตราตัม และสถานประกอบการเป็นหน่วยตัวอย่าง

1.1.1 การจัดสตราตัม

ประเภทมาตรฐานอุตสาหกรรม (ประเทศไทย) ปี 2552 (Thailand Standard Industrial Classification: TSIC 2009) ในระดับกิจกรรมเป็นสตราตัม ซึ่งมีทั้งสิ้น 309 สตราตัม

1.1.2 การเลือกตัวอย่าง

ได้ทำการเลือกสถานประกอบการตัวอย่างในแต่ละสตราตัม ด้วยวิธีการสุ่มแบบมีระบบ อย่างอิสระต่อกัน ได้จำนวนสถานประกอบการตัวอย่างทั้งสิ้น 1,659 แห่ง จากทั้งสิ้น 20,708 แห่ง

1.2 สถานประกอบการที่มีจำนวนคนทำงานตั้งแต่ 11 คนขึ้นไป

กำหนดให้ทุกสถานประกอบการเป็นหน่วยตัวอย่าง โดยให้ทำการแจกแจงนับสถานประกอบการทุกแห่ง จำนวนทั้งสิ้น 242 แห่ง

สรุป จำนวนสถานประกอบการที่ต้องแจกแจงนับมีทั้งสิ้น 1,901 แห่ง

2. วิธีการประมาณผล

2.1 การประมาณผลระดับจังหวัด

การเสนอผลการสำรวจ ได้เสนอผลในระดับจังหวัด โดยจำแนกตามการประกอบกิจกรรมทางเศรษฐกิจตามการจัดประเภทมาตรฐานอุตสาหกรรมประเทศไทย ปี 2552 (Thailand Standard Industrial Classification: TSIC-2009) ในระดับหมวดย่อย และขนาดของสถานประกอบการ (วัดด้วยจำนวนคนทำงาน) ออกเป็น 6 ขนาด ดังนี้

ขนาดของสถานประกอบการ	1	2	3	4	5	6
จำนวนคนทำงาน	1 – 15	16 – 25	26 – 30	31 – 50	51 – 200	> 200

ในการประมาณค่า กำหนดให้

- $q = 1, 2, 3, \dots, n_{jklmp}$ (สถานประกอบการตัวอย่าง)
- $p = 1, 2, 3, \dots, 12$ (ขนาดของสถานประกอบการ)
- $m = 1, 2, 3, \dots, 309$ (กิจกรรม)
- $l = 1, 2, 3, \dots, 124$ (หมู่ย่อย)
- $k = 1, 2, 3, \dots, 75$ (หมู่ใหญ่)
- $j = 1, 2, 3, \dots, 27$ (หมวดย่อย)

2.2 การประมาณผลสำหรับสถานประกอบการที่มีจำนวนคนทำงาน 1 – 10 คน

1) สูตรการประมาณค่ายอดรวมของลักษณะที่ต้องการศึกษา X สำหรับสถานประกอบการที่มีจำนวนคนทำงาน 1 – 10 คน หมวดย่อย j คือ

$$\hat{X}'_j = \sum_{k=1}^{75} \sum_{l=1}^{124} \sum_{m=1}^{309} \hat{X}'_{jklm} \dots\dots\dots (1)$$

โดยที่

\hat{X}'_{jklm} คือ ค่าประมาณยอดรวมของลักษณะที่ต้องการศึกษา X สำหรับสถานประกอบการที่มีคนทำงาน 1 – 10 คน กิจกรรม m หมู่ย่อย l หมู่ใหญ่ k หมวดย่อย j ซึ่ง

$$\hat{X}'_{jklm} = w'_{jklm} \sum_{p=1}^2 \sum_{q=1}^{n_{jklmp}} x_{jklmpq}$$

x_{jklmpq} คือ ค่าของลักษณะที่ต้องการศึกษา X ของสถานประกอบการตัวอย่าง q ขนาดของสถานประกอบการ p กิจกรรม m หมู่ย่อย l หมู่ใหญ่ k หมวดย่อย j

w'_{jklm} คือ ค่าถ่วงน้ำหนักสำหรับสถานประกอบการที่มีคนทำงาน 1 – 10 คน กิจกรรม m หมู่ย่อย l หมู่ใหญ่ k หมวดย่อย j ซึ่ง

$$w'_{jklm} = \frac{N'_{jklm}}{n'_{jklm}}$$

N'_{jklm} คือ จำนวนสถานประกอบการทั้งสิ้น สำหรับสถานประกอบการที่มีคนทำงาน 1 – 10 คน กิจกรรม m หมู่ย่อย l หมู่ใหญ่ k หมวดย่อย j

n'_{jklm} คือ จำนวนสถานประกอบการตัวอย่างที่เจ้านับได้ทั้งสิ้น สำหรับสถานประกอบการที่มีคนทำงาน 1 – 10 คน กิจกรรม m หมู่ย่อย l หมู่ใหญ่ k หมวดย่อย j

2.3 การประมาณผลสำหรับสถานประกอบการที่มีจำนวนคนทำงาน 11 คนขึ้นไป

- 1) สูตรการประมาณค่ายอดรวมของลักษณะที่ต้องการศึกษา X สำหรับสถานประกอบการที่มีจำนวนคนทำงานตั้งแต่ 11 คนขึ้นไป ($p = 3, 4, 5, \dots, 12$) หมวดย่อย j คือ

$$\hat{X}_{jp} = \sum_{k=1}^{75} \sum_{l=1}^{124} \sum_{m=1}^{309} \hat{X}_{jklmp} \dots\dots\dots (2)$$

โดยที่

\hat{X}_{jklmp} คือ ค่าประมาณยอดรวมของลักษณะที่ต้องการศึกษา X สำหรับสถานประกอบการที่มีขนาดของสถานประกอบการ p กิจกรรม m หมู่ย่อย l หมู่ใหญ่ k หมวดย่อย j ซึ่ง

$$\hat{X}_{jklmp} = \frac{N_{jklmp}}{N'_{jklmp}} \sum_{q=1}^{n_{jklmp}} X_{jklmpq}$$

X_{jklmpq} คือ ค่าของลักษณะที่ต้องการศึกษา X ของสถานประกอบการตัวอย่าง q ขนาดของสถานประกอบการ p กิจกรรม m หมู่ย่อย l หมู่ใหญ่ k หมวดย่อย j

N_{jklmp} คือ จำนวนสถานประกอบการทั้งสิ้น สำหรับสถานประกอบการที่มีขนาดของสถานประกอบการ p กิจกรรม m หมู่ย่อย l หมู่ใหญ่ k หมวดย่อย j

N'_{jklmp} คือ จำนวนสถานประกอบการที่แจ่งนับได้ทั้งสิ้น สำหรับสถานประกอบการที่มีขนาดของสถานประกอบการ p กิจกรรม m หมู่ย่อย l หมู่ใหญ่ k หมวดย่อย j

2.4 การประมาณค่าสัมประสิทธิ์ความแปรผันของค่าประมาณยอดรวม

- 1) สูตรการประมาณค่าความแปรปรวนของค่าประมาณยอดรวมของลักษณะที่ต้องการศึกษา X สำหรับสถานประกอบการที่มีจำนวนคนทำงาน 1 – 10 คนขึ้นไป หมวดย่อย j คือ

$$\hat{V}(\hat{X}'_{jklm}) = N_{jklm} (N_{jklm} - n_{jklm}) \frac{s_{jklm}^2}{n_{jklm}}$$

โดยที่

$$s_{jklm}^2 = \frac{1}{n_{jklm} - 1} \left[\sum_{q=1}^{n_{jklm}} X_{jklmq}^2 - \frac{\left(\sum_{q=1}^{n_{jklm}} X_{jklmq} \right)^2}{n_{jklm}} \right]$$

2) สูตรการประมาณค่าสัมประสิทธิ์ความแปรผันของค่าประมาณยอดรวมของลักษณะที่

ต้องการศึกษา X สำหรับสถานประกอบการที่มีจำนวนคนทำงาน 1 – 10 คน หมวดย่อย j คือ

$$C.V.j = \frac{\sqrt{\sum_{k=1}^{75} \sum_{l=1}^{124} \sum_{m=1}^{309} \hat{V}(\hat{X}'_{jklm})}}{\sum_{k=1}^{75} \sum_{l=1}^{124} \sum_{m=1}^{309} \hat{X}'_{jklm}}$$

3. วิธีการเก็บรวบรวมข้อมูล

การเก็บรวบรวมข้อมูลใช้วิธีส่งเจ้าหน้าที่ ซึ่งเป็นข้าราชการและลูกจ้างของสำนักงานสถิติแห่งชาติออกไปทำการสัมภาษณ์เจ้าของผู้ประกอบการหรือผู้ที่ได้รับมอบหมายให้ตอบข้อมูลของสถานประกอบการธุรกิจซึ่งตกเป็นตัวอย่าง ในระหว่าง เดือน พฤษภาคม-สิงหาคม 2555

4. ความคลาดเคลื่อนของข้อมูล

ข้อมูลที่น่าเสนอไว้ในรายงานฉบับนี้ อาจจะมีคลาดเคลื่อนอยู่บ้าง ความคลาดเคลื่อนดังกล่าวเป็นความคลาดเคลื่อนจากการเลือกตัวอย่าง (Sampling error) และความคลาดเคลื่อนที่เกิดจากสาเหตุอื่น (Non-Sampling error) เช่น ผู้ตอบไม่ให้ข้อมูลตามความเป็นจริง ข้อมูลในแบบสอบถามไม่ครบถ้วน การลงรหัสผิดพลาดหรือการบันทึกข้อมูลผิดพลาด เป็นต้น อย่างไรก็ตาม สำนักงานสถิติแห่งชาติได้พยายามควบคุมให้ข้อมูลมีความคลาดเคลื่อนน้อยที่สุด จึงขอให้ผู้ใช้ข้อมูลใช้ข้อมูลด้วยความระมัดระวังตามสมควร

5. การปิดตัวเลข

ผลรวมของแต่ละจำนวนอาจไม่เท่ากับยอดรวม ทั้งนี้เนื่องจากการปัดเศษ

ตาราง ค่า c.v. ของจำนวนคนทำงาน ลูกจ้าง ค่าตอบแทนแรงงาน รายได้จากการทำงาน และค่าใช้จ่ายขั้นกลาง จำแนกตามหมวดย่อยธุรกิจ สำหรับขนาดของสถานประกอบการ 1-10 คน

TABLE c.v. OF NUMBER OF PERSONS ENGAGED, EMPLOYEES, REMUNERATION, INCOME AND INTERMEDIATE CONSUMPTION BY DIVISION OF BUSINESS INDUSTRY FOR ESTABLISHMENTS WITH 1-10 PERSONS ENGAGED

รหัส Code	หมวดย่อยธุรกิจ	คนทำงาน Number of persons engaged	ลูกจ้าง Employees	ค่าตอบแทนแรงงาน Remuneration	รายได้ จากการดำเนินงาน Income	ค่าใช้จ่าย ขั้นกลาง Intermediate consumption	Division of business industry
	รวม	0.0595	0.1958	0.1562	0.1147	0.1436	Total
45	การขายส่งและการขายปลีก การซ่อมยานยนต์และจักรยายนต์	0.0535	0.1448	0.1703	0.2627	0.259	Wholesale and retail trade; repair of motor vehicles and motorcycles
46	การขายส่ง (ยกเว้นยานยนต์และจักรยายนต์)	0.0544	0.123	0.1277	0.2735	**	Wholesale trade (except of motor vehicles and motorcycles)
47	การขายปลีก (ยกเว้นยานยนต์และจักรยายนต์)	0.0965	**	0.2965	0.1702	0.2103	Retail trade (except of motor vehicles and motorcycles)
55	ที่พักแรม	0.1188	0.1997	0.1948	0.1395	0.2176	Accommodation
56	การบริการอาหารและเครื่องดื่ม	0.1302	0.2945	**	0.2131	0.1973	Food and beverage service activities
59	การผลิตภาพยนตร์ วิดีทัศน์ และรายการโทรทัศน์ การบันทึกเสียงลงบนสื่อ และการจัดพิมพ์จำหน่ายหรือเผยแพร่ดนตรี	0.0933	0.1306	0.1303	0.0713	0.0888	Motion picture, video and television programme production, sound recording and music publishing activities
60	การจัดผังรายการและการแพร่ภาพกระจายเสียง	0.0919	0.2481	0.2369	0.1424	0.1587	Programming and broadcasting activities
68	กิจกรรมอสังหาริมทรัพย์	0.1076	**	**	0.2563	**	Real estate activities
69	กิจกรรมทางกฎหมายและการบัญชี	0.0937	0.2002	0.198	0.1477	0.2607	Legal and accounting activities
71	กิจกรรมด้านสถาปัตยกรรมและวิศวกรรม รวมถึงการทดสอบและการวิเคราะห์ทางเทคนิค	0.1106	0.1848	0.2051	**	**	Architectural and engineering activities; technical testing and analysis
73	การโฆษณาและการวิจัยตลาด	0.0985	**	0.2712	0.1449	0.1501	Advertising and market research
74	กิจกรรมทางวิชาชีพ วิทยาศาสตร์ และเทคนิคอื่นๆ	0.0609	0.2748	0.2276	0.1434	0.1277	Other professional, scientific and technical activities
77	กิจกรรมการให้เช่า	0.0816	**	**	0.1761	0.2354	Rental and leasing activities
78	กิจกรรมการจ้างงาน	0.189	**	**	**	0.2091	Employment activities
79	กิจกรรมของตัวแทนธุรกิจท่องเที่ยว การจัดนำเที่ยว การบริการสำรอง และกิจกรรมที่เกี่ยวข้อง	0.119	**	**	0.2357	0.094	Travel agency, tour operator, reservation service and related activities
80	การบริการรักษาความปลอดภัยและการสืบสวน	*	-	-	*	*	Security and investigation activities
81	กิจกรรมการบริการสำหรับอาคารและภูมิทัศน์	*	-	-	*	*	Services to buildings and landscape activities
82	การบริการด้านการบริหารและสนับสนุนการดำเนินงานของสำนักงาน และกิจการอื่นๆ ที่สนับสนุนทางธุรกิจ	0.0697	**	**	0.1319	0.1427	Office administrative, office support and other business support activities
90	กิจกรรมการสร้างสรรค์ศิลปะและความบันเทิง	0.1431	**	**	0.1813	0.2707	Creative, arts and entertainment activities
92	กิจกรรมการพนันและการเสี่ยงโชค	*	-	-	**	**	Gambling and betting activities
93	กิจกรรมด้านการกีฬา ความบันเทิง และการนันทนาการ	0.0598	0.228	0.244	0.143	0.1841	Sports activities and amusement and recreation activities
95	การซ่อมคอมพิวเตอร์และของใช้ส่วนบุคคลและของใช้ในครัวเรือน	0.0664	**	**	0.2625	0.2851	Repair of computers and personal and household goods
96	กิจกรรมบริการส่วนบุคคลอื่นๆ	0.0762	**	**	0.1952	0.1617	Other personal service activities

หมายเหตุ : 1. * หมายถึง ไม่สามารถประมาณค่าได้

2. ** หมายถึง ค่า c.v. มีค่าสูง

Note : 1. * means this value cannot be estimated.

2. ** means this value is not acceptable

ที่มา : สำนักธุรกิจและอุตสาหกรรม พ.ศ. 2555 (ธุรกิจทางการค้าและธุรกิจทางการบริการ) จังหวัดชัยภูมิ สำนักงานสถิติแห่งชาติ กระทรวงเทคโนโลยีสารสนเทศและการสื่อสาร

Source : The 2012 Business and Industrial Census (Trade and Services Industry) Chaiyaphum Province , National Statistical Office, Ministry of Information and Communication Technology.

ภาคผนวก ข

คำนิยาม

แนวคิดและคำนิยาม

1. สถานประกอบการธุรกิจทางการค้าและธุรกิจทางการบริการ

หมายถึง สถานประกอบการที่ดำเนินกิจการหลักเกี่ยวกับการขายส่ง ขายปลีกสินค้า ขายอาหารที่เตรียมไว้สำหรับบริโภคและการอำนวยความสะดวกในเรื่องที่พักอาศัย รวมทั้งการดำเนินกิจการเกี่ยวกับการให้เช่า และการจัดการด้านอสังหาริมทรัพย์ บริการด้านธุรกิจและธุรกิจอื่น ๆ

2. การจัดจำแนกประเภทธุรกิจ

การจัดทำสำมะโนธุรกิจและอุตสาหกรรม พ.ศ. 2555 ได้จัดจำแนกสถานประกอบการ ที่ดำเนินกิจการเกี่ยวกับธุรกิจทางการค้าและธุรกิจทางการบริการ ตามการจัดประเภทมาตรฐานอุตสาหกรรมประเทศไทย ปี 2552 (Thailand Standard Industrial Classification: TSIC2009) ซึ่งสถานประกอบการธุรกิจจัดอยู่ในประเภท G, I, J, L, M, N, R และ S

โครงสร้างรหัสประเภทธุรกิจ เป็นดังนี้

หมวดใหญ่ ได้แก่ กลุ่มอุตสาหกรรมที่ใหญ่ที่สุดซึ่งจัดประเภทอุตสาหกรรมที่มีลักษณะที่คล้ายกันเข้าไว้ในกลุ่มเดียวกันใช้แทนด้วยตัวอักษรภาษาอังกฤษ คือ หมวดใหญ่ G, I, J, L, M, N, R และ S ดังนี้

หมวดใหญ่ G : การขายส่ง และการขายปลีก การซ่อมยานยนต์และจักรยานยนต์ (เฉพาะรหัส 45101-47991 ไม่รวมหมู่ใหญ่ 478 แผลงลอย และกิจกรรม 47999 เร่ขายสินค้า)

หมวดใหญ่ I : ที่พักแรม และบริการด้านอาหาร (ไม่รวมกิจกรรม 56102 56103 56303 และ 56304)

หมวดใหญ่ J : ข้อมูลข่าวสารและการสื่อสาร (เฉพาะหมวดย่อย 59 60 62 และ 63)

หมวดใหญ่ L : กิจกรรมอสังหาริมทรัพย์ (เฉพาะรหัส 68101-68202)

หมวดใหญ่ M : กิจกรรมทางวิชาชีพ วิทยาศาสตร์ และเทคนิค (เฉพาะรหัส 69100-74909)

หมวดใหญ่ N : กิจกรรมการบริหาร และการบริการสนับสนุน (เฉพาะรหัส 77101-82990)

หมวดใหญ่ R : ศิลปะ ความบันเทิง และนันทนาการ (เฉพาะหมวดย่อย 90 92 และ 93)

หมวดใหญ่ S : กิจกรรมบริการด้านอื่น ๆ (เฉพาะรหัส 95110-96309)

หมวดย่อย ได้แก่ กลุ่มอุตสาหกรรมซึ่งแบ่งเป็นกลุ่มย่อยจากหมวดใหญ่ ใช้แทนด้วยเลขรหัส 2 ตัวแรก คือ ตั้งแต่รหัส 45-47 55-56 59-60 62-63 68 69-74 77-82 90 92-93 95-96 รวม 27 หมวดย่อย

หมู่ใหญ่ ได้แก่ กลุ่มอุตสาหกรรมซึ่งแบ่งเป็นกลุ่มย่อยจากหมวดย่อย ใช้แทนด้วยเลขรหัส 3 ตัวแรก คือ ตั้งแต่รหัส 451-454 461-469 471-479 551-559 561-563 591-592 601-602 620-639 681-682 691-692 701-702 711-749 771-799 801-803 811-829 900 920-932 951-952 961-963 รวม 75 หมู่ใหญ่

หมู่ย่อย ได้แก่ กลุ่มอุตสาหกรรมซึ่งแบ่งเป็นกลุ่มย่อยจากหมู่ใหญ่ ใช้แทนด้วยเลขรหัส 4 ตัวแรก คือตั้งแต่รหัส 4510-4540 4610-4690 4711-4799 5510-5590 5610-5630 5911-5920 6010-6020 6201-6399 6810-6820 6910-6920 7010-7020 7110-7490 7710-7990 8010-8030 8110-8299 9000 9200-9329 รวม 124 หมู่ย่อย

กิจกรรม ได้แก่ กลุ่มอุตสาหกรรมที่ย่อยที่สุดที่มีลักษณะคล้ายกัน ใช้แทนด้วยเลขรหัส 5 ตัว คือตั้งแต่รหัส 45101-45405 46101-46900 47111-47749 47911-47991 55101 55102 55103 55109 55200 55901 55909 56101 56210-56302 59111-59203 60101-60203 62011-63990 68101-68202 69100-74909 77101-82990 90001-90002 92001-93299 95110-96309 รวม 309 กิจกรรม

2.1 หมวดย่อย 45 การขายส่งและการขายปลีก การซ่อมแซมยานยนต์และรถจักรยานยนต์
ในหมวดย่อยนี้ ได้แก่

การดำเนินกิจกรรมทั้งหมด (ยกเว้นการผลิตและการให้เช่า) ที่เกี่ยวข้องกับยานยนต์และจักรยานยนต์ รวมถึงรถบรรทุก เช่น การขายส่ง และขายปลีกยานยนต์ รถจักรยานยนต์ทั้งใหม่และที่ใช้แล้ว รวมทั้งการบำรุงรักษาและการซ่อมแซม การขายอะไหล่ และชิ้นส่วนอุปกรณ์สำหรับยานยนต์และจักรยานยนต์ รวมทั้งการดำเนินกิจการที่เกี่ยวข้องกับตัวแทนขายส่งหรือขายปลีกยานยนต์ รวมถึงการล้างการขัดเงายานยนต์ อู่ซ่อมรถยนต์ ฯลฯ

2.2 หมวดย่อย 46 การขายส่ง ในหมวดย่อยนี้ได้แก่

การขายส่งที่ดำเนินงานด้วยตนเองหรือทำโดยได้รับค่าตอบแทนหรือตามสัญญาจ้าง (การขายเพื่อค่าคอมมิชชั่น/ค่านายหน้า) ซึ่งเกี่ยวกับการขายส่งภายในประเทศและระหว่างประเทศ (นำเข้า/ส่งออก)

การขายส่ง คือ การขายต่อ (การขายสินค้าที่ไม่มีการเปลี่ยนแปลงสภาพสินค้า) สินค้าใหม่และที่ใช้แล้วให้แก่ผู้ขายปลีก หรือการค้าแบบธุรกิจสู่ธุรกิจ เช่น ขายให้กับผู้ใช้ในงานอุตสาหกรรม พาณิชยกรรมสถาบัน หรือผู้ใช้งานในวิชาชีพ หรือขายต่อให้กับผู้ขายส่งรายอื่นๆ หรือบุคคล/บริษัทที่ทำหน้าที่ตัวแทนหรือนายหน้า ซื้อขายสินค้า ประเภทของธุรกิจที่สำคัญ ได้แก่ พ่อค้าขายส่ง คือ ผู้ขายส่งที่ดำเนินกิจการซื้อและขายสินค้าของตนเอง เช่น พ่อค้าขายส่ง ผู้แทนจำหน่ายสินค้าอุตสาหกรรมผู้ส่งสินค้าออก ผู้นำเข้าสินค้า และการรวมกลุ่มสหกรณ์เพื่อซื้อสินค้า สาขาและสำนักงานขาย (ไม่ใช่ร้านค้าปลีก) ซึ่งมีหน่วยผลิตหรือ เหมือนแร่ (ที่แยกตัวออกมาต่างหาก) เป็นผู้ควบคุมดูแลโดยมีวัตถุประสงค์เพื่อการจำหน่ายสินค้า และแทบจะไม่เคยส่งสินค้าเพื่อให้โรงงาน หรือแหล่งผลิตส่งสินค้าให้โดยตรง ทั้งนี้รวมถึงนายหน้าซื้อขายสินค้า การขายเพื่อนายหน้าและตัวแทนจำหน่าย และกลุ่มผู้ประกอบการ ผู้ซื้อและกลุ่มสหกรณ์ซึ่งดำเนินการเกี่ยวกับการจำหน่ายผลิตภัณฑ์เกษตรออกสู่ตลาด ผู้ขายส่งมักทำการรวบรวมสินค้าในปริมาณมากมาคัดแยกขนาดและคัดคุณภาพสินค้า นำสินค้ามาจัดแบ่งและทำการบรรจุหีบห่อใหม่เพื่อจำหน่ายต่อ เช่น ร้านขายยาที่ดำเนินกิจกรรมเก็บสินค้าแช่เย็น จัดส่ง และจัดวางสินค้า ทำการส่งเสริมการขายให้แก่ลูกค้าและออกแบบตลาด

2.3 หมวดย่อย 47 การขายปลีก (ไม่รวม หมู่ใหญ่ 478 แผงลอยและกิจกรรม 47999 เร่ขายสินค้า) ในหมวดย่อยนี้ ได้แก่

การนำสินค้าใหม่และสินค้าใช้แล้วมาขายต่อให้แก่ประชาชนทั่วไป (สินค้าที่นำมาขายไม่มีการเปลี่ยนแปลงสภาพ) เพื่อการบริโภคหรือใช้ประโยชน์ส่วนบุคคลหรือครัวเรือน โดยขายสินค้า

ผ่านทางช่องทางการจำหน่ายต่าง ๆ เช่น ร้านค้า ห้างสรรพสินค้า การส่งสินค้าทางไปรษณีย์ สหกรณ์ ผู้บริโภค ฯลฯ

2.4 หมวดย่อย 55 ที่พักแรม ในหมวดย่อยนี้ ได้แก่

การให้บริการที่พักระยะสั้นแก่นักเดินทางและนักท่องเที่ยว รวมถึงการบริการที่พักระยะยาวสำหรับนักเรียน/นักศึกษา พนักงาน และบุคคลอื่นที่คล้ายกัน ซึ่งบางแห่งอาจให้บริการเฉพาะที่พักขณะที่บางแห่งให้บริการทั้งที่พัก อาหาร และ/หรือสิ่งอำนวยความสะดวกเพื่อการนันทนาการ เช่น โรงแรม โมเต็ล หอพัก ห้องพักภายในบ้าน เกสต์เฮาส์ ที่พักแรมเยาวชน ที่พักชั่วคราว เป็นต้น

2.5 หมวดย่อย 56 การบริการอาหาร (ไม่รวมกิจกรรม 56102 56103 56303 และ 56304) ในหมวดย่อยนี้ ได้แก่

กิจกรรมการขายอาหารและเครื่องดื่มที่จัดเตรียมไว้พร้อมที่จะบริโภคได้ทันทีไม่ว่าจะเป็นร้านอาหารทั่วไป ร้านอาหารแบบบริการตนเอง หรือร้านอาหารแบบนำไปบริโภคนอกสถานที่ ไม่ว่าจะมีการตั้งถาวรหรือชั่วคราว มีที่นั่งหรือไม่มีที่นั่งก็ตาม สิ่งสำคัญของกิจกรรมในหมวดย่อยนี้คือ อาหารหรือเครื่องดื่มนั้นต้องทำการจัดเตรียมไว้เพื่อให้พร้อมที่จะบริโภคได้ทันที

โดยที่อาหารและเครื่องดื่มพร้อมบริโภคได้ทันที หมายถึง อาหารที่เมื่อลูกค้าได้รับไปแล้วสามารถบริโภคได้ทันที โดยไม่ต้องทำอะไรเพิ่มเติมเพื่อให้อาหารนั้นบริโภคได้ และผู้ขายอาหารมีการดำเนินกิจกรรมอย่างใดอย่างหนึ่งต่อไปนี้ ณ สถานที่ขาย

1. มีการอุ่นหรือปรุงอาหาร/เครื่องดื่มด้วยความร้อนให้กับลูกค้าเพื่อนำไปบริโภคได้ทันที โดยที่ลูกค้าที่ซื้อไปรับประทานไม่ต้องให้ร้อนหรืออุ่นอีก
2. มีการนำส่วนผสมอาหารตั้งแต่ 1 อย่างขึ้นไปมาผสมกันเพื่อให้เป็นอาหาร/เครื่องดื่ม
3. ผู้ขายได้จัดเตรียมอุปกรณ์การกินอาหาร/เครื่องดื่มใส่ให้ (เช่น ถาดบรรจุ จาน มีด ช้อน ส้อม แก้ว ถ้วย หลอด) เพื่อให้ผู้ซื้อสามารถบริโภคได้ทันที
4. มีสิ่งอำนวยความสะดวก (เช่น โต๊ะ เก้าอี้ ม้านั่ง ชุมน เคาน์เตอร์ หรือสิ่งอำนวยความสะดวกอื่น ๆ) สำหรับให้ลูกค้าสามารถบริโภคอาหารได้ ณ สถานที่ขายหรือตั้งอยู่บริเวณใกล้เคียงกับสถานที่ขายอาหาร/เครื่องดื่ม

2.6 หมวดย่อย 59 การผลิตภาพยนตร์ วิดีทัศน์ และรายการโทรทัศน์ การบันทึกเสียงลงบนสื่อและการจัดพิมพ์ จำหน่ายหรือเผยแพร่ดนตรี ในหมวดย่อยนี้ ได้แก่

กิจกรรมการผลิตภาพยนตร์ทั้งที่ฉายและไม่ได้ฉายในโรงภาพยนตร์ ไม่ว่าจะบันทึกลงบนแผ่นฟิล์ม เทปวีดิทัศน์ หรือดิสก์ เพื่อที่จะนำไปฉายในโรงภาพยนตร์หรือเพื่อออกอากาศทางโทรทัศน์ กิจกรรมสนับสนุน เช่น การลำดับภาพยนตร์ การตัดต่อภาพยนตร์ การพากย์ภาพยนตร์ ฯลฯ การเผยแพร่/จำหน่ายภาพยนตร์ให้แก่อุตสาหกรรมอื่น ๆ การฉายภาพยนตร์ รวมถึงการซื้อและขายสิทธิ์การเผยแพร่/จำหน่ายภาพยนตร์ นอกจากนี้ยังรวมถึง กิจกรรมบันทึกเสียงลงสื่อ เช่น การผลิตสื่อบันทึกเสียง ต้นฉบับ การวางจำหน่ายการส่งเสริมและเผยแพร่ การจัดพิมพ์จำหน่ายหรือเผยแพร่ดนตรี รวมถึงกิจกรรมบริการบันทึกเสียงในห้องบันทึกเสียงหรือสถานที่อื่น ๆ

2.7 หมวดย่อย 60 การจัดผังรายการและการแพร่ภาพกระจายเสียง ในหมวดย่อยนี้ ได้แก่

กิจกรรมการสร้างสรรค์เนื้อหาและการได้มาของสิทธิ์ในการเผยแพร่และการแพร่ภาพกระจายเสียงทางวิทยุ โทรทัศน์ออกอากาศและการจัดผังรายการทางวิทยุและโทรทัศน์ ตามรายการบันทึก รายการข่าว รายการสนทนา และที่คล้ายกัน การแพร่ภาพกระจายเสียงข้อมูลร่วมกันทั้งทางวิทยุหรือโทรทัศน์ผ่านทางเทคโนโลยีต่างๆ เช่น ทางอากาศ ทางดาวเทียม ทางเครือข่ายเคเบิล หรือทางอินเทอร์เน็ต รวมถึงการผลิตรายการ (ที่มีรูปแบบรายการที่ค่อนข้างจำกัด เช่น รายการข่าว รายการกีฬา รายการเพื่อ

การศึกษา หรือรายการสำหรับเยาวชน) เพื่อให้บุคคลที่สามนำรายการดังกล่าวไปแพร่ภาพกระจายเสียงให้แก่ลูกค้า เฉพาะกลุ่ม ซึ่งเป็นผู้บอกรับเป็นสมาชิกหรือเสียค่าธรรมเนียมเข้าชม

2.8 หมวดย่อย 62 การจัดทำโปรแกรมคอมพิวเตอร์ การให้คำปรึกษาเกี่ยวกับคอมพิวเตอร์ และกิจกรรมที่เกี่ยวข้อง ในหมวดย่อยนี้ ได้แก่

กิจกรรมการบริการความรู้ความชำนาญทางด้านเทคโนโลยีสารสนเทศ เช่น การเขียน การแก้ไข การทดสอบ การให้ความช่วยเหลือและแก้ไขปัญหาทางด้านซอฟต์แวร์ การวางแผนและการออกแบบระบบคอมพิวเตอร์ ซึ่งประกอบด้วยส่วนของฮาร์ดแวร์ ซอฟต์แวร์ และเทคโนโลยีการสื่อสาร รวมเข้าด้วยกัน การจัดการ และดำเนินการเกี่ยวกับระบบคอมพิวเตอร์ ณ สถานที่ของลูกค้า และ/หรือ สิ่งอำนวยความสะดวก ในการประมวลผลข้อมูล และกิจกรรมด้านวิชาชีพและเทคนิคทางด้านคอมพิวเตอร์อื่นๆ

2.9 หมวดย่อย 63 การบริการสารสนเทศ ในหมวดย่อยนี้ ได้แก่

กิจกรรมเว็บทำ กิจกรรมการประมวลผลข้อมูล การจัดการและการให้เช่าพื้นที่บนเครื่องแม่ข่าย (web hosting) รวมถึงกิจกรรมอื่น ๆ ที่มีวัตถุประสงค์เพื่อการบริการข้อมูลเป็นหลัก

2.10 หมวดย่อย 68 กิจกรรมอสังหาริมทรัพย์ ในหมวดย่อยนี้ ได้แก่

การซื้อหรือ การขายอสังหาริมทรัพย์ การให้เช่าอสังหาริมทรัพย์ การบริการอสังหาริมทรัพย์อื่น ๆ ที่เป็นของตนเองหรือเช่าจากผู้อื่น ที่ดำเนินการโดยหน่วยงานรัฐและเอกชน เช่น การประเมินราคาอสังหาริมทรัพย์ หรือทำหน้าที่เป็นผู้จัดการดูแลผลประโยชน์ของคู่สัญญา (escrow agent) ด้านอสังหาริมทรัพย์ อาจดำเนินการโดยมีอสังหาริมทรัพย์เป็นของตนเองหรือเช่าจากผู้อื่นก็ได้ และอาจดำเนินการโดยได้รับค่าตอบแทนหรือสัญญาจ้าง รวมถึงการพัฒนาโครงการก่อสร้างของตนเองเพื่อให้เช่าพื้นที่

2.11 หมวดย่อย 69 กิจกรรมทางกฎหมายและการบัญชี ในหมวดย่อยนี้ ได้แก่

การเป็นตัวแทนทางกฎหมายในการพิทักษ์สิทธิประโยชน์ของคนกลุ่มหนึ่งซึ่งขัดแย้งกับอีกกลุ่มหนึ่ง โดยไม่คำนึงว่าผ่านการพิจารณาของศาลหรือองค์การทางกฎหมายอื่น ๆ หรือภายใต้การควบคุมของบุคคลซึ่งเป็นสมาชิกของนิติบัณฑิตยสภาหรือไม่ เช่น การให้คำปรึกษาและการเป็นตัวแทนในคดีแพ่ง คดีอาญาหรือข้อพิพาทด้านแรงงาน รวมถึงการเตรียมเอกสารทางกฎหมาย เช่น ใบสำคัญก่อตั้งบริษัท สัญญาก่อตั้ง ห้างหุ้นส่วน หรือเอกสารที่คล้ายกันที่เกี่ยวข้องกับการก่อตั้งบริษัท สิทธิบัตรและลิขสิทธิ์ การเตรียมสัญญา พิณัยกรรม ตราสาร ฯลฯ รวมถึงการบริการด้านการบัญชี เช่น การตรวจสอบบัญชี การเตรียมงบการเงิน และการทำบัญชี

2.12 หมวดย่อย 70 กิจกรรมของสำนักงานใหญ่และการบริการให้คำปรึกษาด้านการบริหารจัดการ ในหมวดย่อยนี้ ได้แก่

การให้คำปรึกษาและให้ความช่วยเหลือแก่ธุรกิจและองค์กรอื่น ๆ ทางด้านการบริหารจัดการ เช่น การวางแผนกลยุทธ์และองค์กร การวางแผนทางการเงินและการจัดทำงบประมาณเป้าหมาย และนโยบายทางการตลาด การกำหนดนโยบายภารกิจ แผนงานด้านทรัพยากรมนุษย์ การจัดทำตารางการผลิตและจัดทำแผนควบคุมรวมถึงการควบคุมดูแลและบริหารจัดการหน่วยอื่นๆ ของบริษัท หรือวิสาหกิจเดียวกัน ได้แก่ กิจกรรมของสำนักงานใหญ่ สำนักงานบริหารส่วนกลาง สำนักงานบริหารจัดการประจำภูมิภาค/ท้องถิ่น สำนักงานบริหารจัดการบริษัทในเครือ/บริษัทย่อย/สำนักงานสาขา

2.13 หมวดย่อย 71 กิจกรรมด้านสถาปัตยกรรมและวิศวกรรม รวมถึงการทดสอบและการวิเคราะห์ทางเทคนิค ในหมวดย่อยนี้ ได้แก่

การบริการด้านสถาปัตยกรรม วิศวกรรม การจัดทำแบบแปลน การตรวจสอบอาคาร การสำรวจ และการทำแผนที่ รวมถึงการบริการทดสอบทางกายภาพ ทางเคมี และการทดสอบเพื่อการวิเคราะห์ด้านอื่น ๆ

2.14 หมวดย่อย 72 การวิจัยและพัฒนาเชิงวิทยาศาสตร์ ในหมวดย่อยนี้ ได้แก่

กิจกรรมการวิจัยและการพัฒนา ซึ่งแบ่งออกเป็น 3 ประเภท

1) การวิจัยพื้นฐาน เป็นการศึกษาค้นคว้าในเชิงทฤษฎี หรือเชิงทดลอง เพื่อหาความรู้ใหม่ๆ เกี่ยวกับปรากฏการณ์และข้อเท็จจริงที่สามารถสังเกตได้ โดยไม่มีจุดมุ่งหมายที่จะนำผลการวิจัยไปใช้ในทางปฏิบัติ

2) การวิจัยประยุกต์ เป็นการศึกษาค้นคว้าเพื่อหาความรู้ใหม่ ๆ โดยมีวัตถุประสงค์หรือจุดมุ่งหมายเบื้องต้นที่จะนำผลการวิจัยไปใช้ประโยชน์ในทางปฏิบัติ

3) การทดลองเชิงพัฒนา เป็นการศึกษาอย่างมีระบบ โดยนำความรู้ที่มีอยู่แล้วจากการวิจัยและหรือประสบการณ์ในการปฏิบัติงาน เพื่อประดิษฐ์สิ่งใหม่ ผลผลิตและเครื่องมือใหม่ ๆ เพื่อสร้างกระบวนการ ระบบ และบริการใหม่ ๆ ขึ้นเพื่อปรับปรุงสิ่งที่ประดิษฐ์หรือก่อตั้งขึ้นแล้วให้ดีขึ้น

2.15 หมวดย่อย 73 การโฆษณาและการวิจัยตลาด ในหมวดย่อยนี้ ได้แก่

การสร้างสรรคงานโฆษณาและการกำหนดรูปแบบงานโฆษณาในนิตยสาร หนังสือ วิทยุ โทรทัศน์ หรือสื่อโฆษณาอื่น ๆ รวมถึงการออกแบบโครงสร้างและสถานที่จัดแสดงโฆษณา

2.16 หมวดย่อย 74 กิจกรรมทางวิชาชีพ วิทยาศาสตร์ และเทคนิคอื่น ๆ ในหมวดย่อยนี้ ได้แก่

การให้บริการด้านวิชาชีพ วิทยาศาสตร์ และเทคนิค อื่น ๆ เช่นการตกแต่งภายใน การออกแบบผลิตภัณฑ์ทางอุตสาหกรรม การออกแบบแฟชั่นที่เกี่ยวข้องกับสิ่งทอ เครื่องแต่งกาย รองเท้า เครื่องเพชรพลอยและรูปพรรณ เพอร์นิเจอร์ และสินค้าแฟชั่นอื่นๆ การออกแบบบรรจุภัณฑ์ รวมถึงกิจกรรมการถ่ายภาพ การดำเนินงานเกี่ยวกับฟิล์ม การแปลเอกสารและการดำเนินการของล่าม การบริการให้คำปรึกษาด้านสิ่งแวดล้อม ฯลฯ

2.17 หมวดย่อย 77 กิจกรรมการให้เช่า ในหมวดย่อยนี้แบ่งเป็น 4 หมู่ใหญ่ ได้แก่

1) การให้เช่ายานยนต์ ได้แก่ การให้เช่ายานยนต์ชนิดนั่งส่วนบุคคล รถกระบะ รถตู้ รถขนาดเล็กที่คล้ายกันโดยไม่มีผู้ควบคุม และรวมทั้งการให้เช่ารถยนต์ชนิดรถบรรทุกและยานยนต์หนักอื่นๆ เช่น รถบรรทุก รถพ่วง รถกึ่งพ่วง รถบัส เป็นต้น

2) การให้เช่าอุปกรณ์เพื่อการกีฬาและนันทนาการ และของใช้ส่วนบุคคลและของใช้ในครัวเรือน ได้แก่ การให้เช่าเรือที่สนามจร เรือใบ เจ็ทสกี รถจักรยาน แก้อื้อและร่มชายหาด การให้เช่าวิดีโอ เทป แผ่นเสียง ซีดี ดีวีดี ตลับเกม วิดีโอเกม การให้เช่าหนังสือทุกประเภท เช่น วารสาร นิตยสาร นิยาย เป็นต้น

3) การให้เช่าเครื่องจักรและอุปกรณ์อื่นๆ ที่ใช้เพื่อดำเนินการทางธุรกิจ รวมถึงเครื่องอุปกรณ์การขนส่งอื่น ๆ โดยไม่มีผู้ควบคุม ได้แก่ การให้เช่ารถจักรยานยนต์ รถคาราวาน รถที่ใช้สำหรับพักผ่อน เครื่องบิน บอลลูนอากาศร้อน รถแทรกเตอร์ที่ใช้ในการเกษตร คอมพิวเตอร์และอุปกรณ์ต่อพ่วง เครื่องพิมพ์ดีด เพอร์นิเจอร์สำนักงาน เป็นต้น

4) สัญญาเช่าดำเนินงานผลิตภัณฑ์ที่มีทรัพย์สินทางปัญญาหรือผลิตภัณฑ์ที่คล้ายกันได้แก่ สิทธิบัตร เครื่องหมายการค้าหรือเครื่องหมายการบริการ ตราสินค้า สัญญาแฟรนไชส์ เป็นต้น

2.18 หมวดย่อย 78 กิจกรรมการจ้างงาน ในหมวดย่อยนี้ ได้แก่

กิจกรรมการรวบรวมรายการตำแหน่งงานว่างและทำการพิจารณาหรือวางตัวผู้สมัครเพื่อจ้างงาน (โดยบุคคลที่ถูกพิจารณาหรือวางตัวนั้นไม่ได้เป็นลูกจ้างของบริษัทจัดหางาน) และเป็นการจัดหาคนงานเพื่อเสริมกำลังแรงงานให้กับธุรกิจของลูกค้า โดยกำหนดช่วงเวลาของการจ้างงานไว้ล่วงหน้า รวมถึงกิจกรรมการจัดการและบริหารจัดการทรัพยากรบุคคลให้กับผู้อื่นโดยได้รับค่าตอบแทนหรือตามสัญญาจ้าง กิจกรรมการสรรหาและบรรจุบุคลากรระดับผู้บริหาร และกิจกรรมการเป็นตัวแทนคัดเลือกนักแสดง

2.19 หมวดย่อย 79 กิจกรรมของตัวแทนธุรกิจท่องเที่ยว การจัดหาเที่ยว การบริการสำรอง และกิจกรรมที่เกี่ยวข้อง ในหมวดย่อยนี้ ได้แก่

กิจกรรมการขายบริการด้านการท่องเที่ยว การนำเที่ยว การเดินทาง และที่พักแรมให้กับลูกค้าที่เป็นประชาชนทั่วไปและลูกค้าในเชิงพาณิชย์ และกิจกรรมการจัดนำเที่ยวที่ขายผ่านตัวแทนธุรกิจท่องเที่ยวหรือผู้จัดนำเที่ยวเป็นผู้ขายเองโดยตรง เช่น ผู้จัดนำเที่ยว และบริการที่เกี่ยวข้องกับการท่องเที่ยวอื่นๆ รวมถึงบริการสำรองต่าง ๆ กิจกรรมของมัคคุเทศก์และกิจกรรมการส่งเสริมการท่องเที่ยว

2.20 หมวดย่อย 80 การบริการรักษาความปลอดภัยและการสืบสวน ในหมวดย่อยนี้ ได้แก่

การบริการที่เกี่ยวข้องกับการรักษาความปลอดภัย เช่น บริการสืบสวนและนักสืบ บริการยามและสายตรวจ การเก็บและจัดส่งเงิน หรือของมีค่าอื่น ๆ โดยมีบุคลากรและเครื่องอุปกรณ์เพื่อรักษาทรัพย์สินในขณะที่ขนส่ง การดำเนินการเกี่ยวกับระบบสัญญาณรักษาความปลอดภัยทางอิเล็กทรอนิกส์ที่เน้นเฉพาะที่มีการเฝ้าติดตามและสังเกตการณ์ทางไกลได้ เช่น สัญญาณกันขโมยและสัญญาณแจ้งอัคคีภัย ซึ่งโดยส่วนใหญ่ มักดำเนินการรวมอยู่กับกิจกรรมการขาย ติดตั้งและซ่อม

2.21 หมวดย่อย 81 กิจกรรมการบริการสำหรับอาคารและภูมิทัศน์ ในหมวดย่อยนี้ ได้แก่

การบริการสนับสนุนทั่วไป เช่น การทำความสะอาดภายในและภายนอกอาคารทุกประเภท การทำความสะอาดเครื่องจักรอุตสาหกรรม การทำความสะอาดรถไฟ รถโดยสาร เครื่องบิน ฯลฯ การทำความสะอาดรถหรือเรือบรรทุกน้ำมันหรือของเหลวอื่นๆ กิจกรรมการฆ่าเชื้อและการกำจัดแมลง หนู และสิ่งรบกวนอื่นๆ ในอาคาร การจัดหาบริการดูแลและบำรุงรักษาภูมิทัศน์ ตลอดจนการให้บริการดังกล่าวไปพร้อมกับการออกแบบภูมิทัศน์และ/หรือการก่อสร้าง

2.22 หมวดย่อย 82 การบริการด้านการบริหารและสนับสนุนการดำเนินงานของสำนักงาน และกิจกรรมอื่น ๆ ที่สนับสนุนทางธุรกิจ ในหมวดย่อยนี้ ได้แก่

การบริการด้านการบริหารสำนักงานประจำวัน เช่น การวางแผนทางการเงิน การเรียกเก็บเงินและทำบันทึกรายการ งานบุคลากร การจัดส่งสินค้า และระบบโลจิสติกส์ ที่ให้บริการกับผู้อื่นโดยได้รับค่าตอบแทนหรือตามสัญญาจ้าง รวมถึงการบริการกิจกรรมสนับสนุนการดำเนินธุรกิจประจำวันให้กับผู้อื่นโดยได้รับค่าตอบแทนหรือตามสัญญาจ้าง เช่น การถ่ายเอกสาร ทำพิมพ์เขียว โรเนียวอัดสำเนา การบริการทำสำเนาอื่นๆ การเตรียมเอกสารและกิจกรรมเฉพาะด้านอื่นๆ ที่สนับสนุนการดำเนินงานสำนักงาน กิจกรรมศูนย์บริการทางโทรศัพท์ (call center) สำหรับรองรับบริการโทรเข้าของลูกค้า การจัดประชุมและการแสดงสินค้า เป็นต้น

2.23 หมวดย่อย 90 กิจกรรมการสร้างสรรคศิลปะความบันเทิง ในหมวดย่อยนี้ ได้แก่

กิจกรรมการสร้างสรรคศิลปะ เช่น นักประพันธ์เพลง จิตรกร ช่างปั้น ช่างแกะสลัก ช่างทำพิมพ์ นักเขียน /นักหนังสือพิมพ์อิสระทุกสาขา การแสดงละครเวที คอนเสิร์ต เป็นต้น

2.24 หมวดย่อย 92 กิจกรรมการพนันและการเสี่ยงโชค ในหมวดย่อยนี้ ได้แก่

การดำเนินงานเกี่ยวกับสิ่งอำนวยความสะดวกสำหรับการเสี่ยงโชค เช่น การขายลอตเตอรี่/สลากกินแบ่งทุกประเภท เป็นต้น

2.25 หมวดย่อย 93 กิจกรรมด้านการกีฬา ความบันเทิง และการนันทนาการ ในหมวดย่อยนี้ ได้แก่

กิจกรรมด้านการนันทนาการ ความบันเทิง และการกีฬา เช่น สนามฟุตบอล สนามเทนนิส สระว่ายน้ำ ศูนย์ฟิตเนส ฯลฯ

2.26 หมวดย่อย 95 การซ่อมคอมพิวเตอร์และของใช้ส่วนบุคคลและของใช้ในครัวเรือน ในหมวดย่อยนี้ ได้แก่

การซ่อมและบำรุงรักษาคอมพิวเตอร์และอุปกรณ์ต่อพ่วง เช่น คอมพิวเตอร์ชนิดตั้งโต๊ะ คอมพิวเตอร์แล็ปท็อป คอมพิวเตอร์ลูกข่าย อุปกรณ์จัดเก็บข้อมูล และเครื่องพิมพ์ รวมถึงการซ่อมอุปกรณ์คมนาคม (เช่น เครื่องโทรสาร วิทยุสื่อสารแบบสองทาง) เครื่องใช้อิเล็กทรอนิกส์ในครัวเรือน (เช่น วิทยุและโทรทัศน์) เครื่องอุปกรณ์ที่ใช้ในบ้านและในสวน (เช่น เครื่องตัดหญ้าและเครื่องเป่าลม) รองเท้าและเครื่องหนัง เฟอร์นิเจอร์และของตกแต่งบ้าน เสื้อผ้าและอุปกรณ์ตกแต่งเสื้อผ้า อุปกรณ์กีฬา เครื่องดนตรี สิ่งของที่ใช้ในงานอดิเรก และของใช้ส่วนบุคคลและของใช้ในครัวเรือนอื่น ๆ

2.27 หมวดย่อย 96 กิจกรรมการบริการส่วนบุคคลอื่นๆ ในหมวดย่อยนี้ ได้แก่

กิจกรรมบริการส่วนบุคคลอื่น ๆ เช่น การบริการซักรีด และซักแห้ง ผลิตภัณฑ์สิ่งทอและขนสัตว์ การแต่งผม และการเสริมสวยอื่น ๆ การทำศพ และกิจกรรมที่เกี่ยวข้อง เป็นต้น

3. รูปแบบการจัดตั้งตามกฎหมาย

1) ส่วนบุคคล หรือห้างหุ้นส่วนที่ไม่เป็นนิติบุคคล หมายถึง สถานประกอบการที่มีเจ้าของ เป็นบุคคลธรรมดา คนเดียวหรือหลายคนรวมกัน และให้หมายรวมถึงห้างหุ้นส่วนสามัญที่ไม่จดทะเบียนเป็นนิติบุคคลด้วย

2) ห้างหุ้นส่วนสามัญนิติบุคคล หรือห้างหุ้นส่วนจำกัด หมายถึง สถานประกอบการ ที่จัดตั้งขึ้นโดยคณะบุคคลตั้งแต่ 2 คนขึ้นไป รวมทุนกันเพื่อประกอบธุรกิจและรับผิดชอบร่วมกัน โดยการจดทะเบียนตามกฎหมาย

3) บริษัทจำกัด บริษัทจำกัด (มหาชน)

- **บริษัทจำกัด** หมายถึง สถานประกอบการที่จัดตั้งโดยผู้ริเริ่มคณะหนึ่งและได้ จดทะเบียนถูกต้องตามกฎหมาย โดยต้องมีผู้ริเริ่มก่อตั้ง ตั้งแต่ 7 คนขึ้นไป

- **บริษัทจำกัด (มหาชน)** หมายถึง สถานประกอบการที่จัดตั้งขึ้นโดยการจดทะเบียนจัดตั้งบริษัท การควบบริษัท หรือการแปรสภาพบริษัท และมีวัตถุประสงค์ที่จะเสนอขายหุ้นต่อประชาชน โดยมีผู้ริเริ่มก่อตั้งตั้งแต่ 15 คนขึ้นไป

4) ส่วนราชการหรือรัฐวิสาหกิจ หมายถึง สถานประกอบการที่รัฐบาลเป็นเจ้าของหรือมีทุนอยู่ด้วยไม่น้อยกว่าร้อยละ 50 ของทุนทั้งหมด

5) สหกรณ์ หมายถึง สถานประกอบการที่จัดตั้งขึ้นในรูปของสหกรณ์ และจดทะเบียนถูกต้องตามกฎหมายว่าด้วยสหกรณ์ โดยมีคณะผู้ก่อตั้งไม่น้อยกว่า 10 คน

6) รูปแบบอื่นๆ หมายถึง รูปแบบการจัดตั้งตามกฎหมายในลักษณะอื่นๆ นอกเหนือจาก ที่กล่าวแล้ว เช่น จัดตั้งในรูปสมาคมหรือสโมสร

4. รูปแบบการจัดตั้งทางเศรษฐกิจ

1) สำนักงานแห่งเดียว หมายถึง สถานประกอบการที่ไม่มีหน่วยงานย่อยหรือ สาขาอื่นใดและไม่เป็นหน่วยงานย่อยหรือสาขาของสถานประกอบการอื่น

2) สำนักงานใหญ่ หมายถึง สถานประกอบการที่เป็นเจ้าของ และควบคุมกิจการของสถานประกอบการอื่นที่เป็นสำนักงานสาขา หรือหน่วยงานย่อย

3) สำนักงานสาขา หมายถึง สถานประกอบการที่เป็นสาขา หรือหน่วยงานย่อยของสถานประกอบการอื่นที่เป็นสำนักงานใหญ่

5. ทุนจดทะเบียน

ทุนจดทะเบียนหรือทุนรับอนุญาต หมายถึง ทุนดำเนินการซึ่งผู้เริ่มก่อการได้ระบุไว้เมื่อจดทะเบียนจัดตั้งเป็นนิติบุคคลหรือทุนที่ได้รับอนุญาตเมื่อขอจัดตั้งเป็นนิติบุคคล ทุนนี้ไม่ได้แสดงถึงเงินที่ได้รับจากผู้ถือหุ้น แต่เป็นการแสดงถึงความประสงค์ของผู้เริ่มก่อการว่าจะมีทุนดำเนินการเป็นจำนวนเงินเท่าใด

6. คนทำงาน

หมายถึง ผู้ที่ทำงานในสถานประกอบการหรือทำงานให้กับสถานประกอบการ รวมเจ้าของหรือหุ้นส่วนที่ทำงานให้กับสถานประกอบการ ผู้ช่วยธุรกิจของครัวเรือน คนทำงานของสถานประกอบการที่ไปปฏิบัติงานประจำนอกสถานที่ เช่น พนักงานขาย เจ้าหน้าที่ติดตั้งซ่อมแซม และบำรุง (คนทำงาน **ไม่รวม** ผู้บริหารหรือผู้ถือหุ้นที่ได้รับเบี้ยประชุมเป็นครั้งคราว คนทำงานของสถานประกอบการอื่นที่มาปฏิบัติงานประจำที่สถานประกอบการแห่งนี้ และคนทำงานที่มารับงานไปทำที่บ้าน)

คนทำงานแบ่งออกเป็น

1) คนทำงานโดยไม่ได้รับค่าจ้าง เงินเดือน หมายถึง เจ้าของกิจการหรือหุ้นส่วนที่ทำงานให้สถานประกอบการ โดยไม่ได้รับค่าจ้างเงินเดือน และผู้ที่อาศัยอยู่ในครัวเรือนของเจ้าของกิจการหรือหุ้นส่วน หรือบุคคลอื่นที่ทำงานให้กับสถานประกอบการอย่างน้อยสัปดาห์ละ 20 ชั่วโมง โดยไม่ได้รับค่าจ้าง เงินเดือนเป็นประจำ

2) ลูกจ้าง หมายถึง ผู้ที่ทำงานเกี่ยวกับการขายสินค้าหรือบริการและดำเนิน กิจกรรมอื่น ๆ ที่เกี่ยวข้องทั้งในและนอกสถานประกอบการ โดยได้รับค่าตอบแทนเป็นเงินเดือนหรือค่าจ้างประจำ เช่น พนักงานขาย เสมียน พนักงานบัญชี

-ระดับบริหารจัดการ เช่น ผู้จัดการฝ่าย ผู้ช่วยหัวหน้าฝ่ายและหัวหน้าแผนกต่าง ๆ

-ระดับปฏิบัติการ เช่น พนักงานขาย เสมียน พนักงานบัญชี พนักงานประชาสัมพันธ์ พนักงานทำความสะอาด พนักงานขนของ พนักงานขับรถ เป็นต้น

7. ค่าตอบแทนแรงงาน

1) **ค่าจ้าง เงินเดือน** หมายถึง เงินที่นายจ้างหรือสถานประกอบการจ่ายให้ลูกจ้าง ในระหว่างเดือนมกราคม - ธันวาคม 2554 ตามข้อตกลงการจ้างแรงงาน โดยอาจจ่ายตามเงื่อนไขของระยะเวลา หรือจ่ายตามปริมาณงาน

2) **ค่าล่วงเวลา โบนัส เงินรางวัลพิเศษ เงินเพิ่มค่าครองชีพ ค่านายหน้า** หมายถึง เงินนอกเหนือจากค่าจ้างเงินเดือนที่สถานประกอบการจ่ายให้แก่ลูกจ้างเป็นค่าตอบแทนในการทำงาน

3) **สวัสดิการและผลประโยชน์ตอบแทน** หมายถึง ผลประโยชน์ตอบแทนแรงงานที่นายจ้างหรือสถานประกอบการจ่ายหรือบริการให้แก่ลูกจ้าง ได้แก่ ค่าตอบแทนแรงงานที่จ่ายเป็นสิ่งของหรือบริการ และ สวัสดิการที่นายจ้างจัดหาหรือบริการลูกจ้าง เช่น อาหาร เครื่องดื่ม บ้านพักคนงาน ค่าเช่าบ้าน ค่าซ่อมแซม ที่อยู่อาศัย ค่ารักษาพยาบาล บริการดูแลบุตร พาหนะรับส่งมาทำงาน บันเทิงหรือสันทนาการต่างๆ การจ่ายอาจจะจ่ายเป็นตัวเงินหรือไม่ก็ได้

4) **เงินที่สถานประกอบการจ่ายสมทบเข้ากองทุนเพื่อการประกันสังคม** หมายถึง เงินที่สถานประกอบการจ่ายสมทบเข้ากองทุนเพื่อการประกันสังคมทั้งของรัฐบาลและเอกชน เพื่อมิให้ลูกจ้างได้รับความเดือดร้อนเมื่อต้องขาดรายได้ไปบางส่วนหรือทั้งหมด อันเนื่องมาจากการเจ็บป่วย หรือประสบอันตรายทั้งในและนอกเวลาทำงาน การคลอดบุตร ทูพพลภาพ การว่างงาน ชราภาพ และเสียชีวิต เงินดังกล่าว ได้แก่ เงินสมทบกองทุนการประกันสังคม กองทุนเงินทดแทน กองทุนสำรองเลี้ยงชีพ การประกันสุขภาพ เป็นต้น

8. ค่าใช้จ่ายทั้งสิ้น

หมายถึง ค่าใช้จ่ายรวมทั้งสิ้นที่สถานประกอบการใช้จ่ายไปในการดำเนินงานในระหว่างมกราคม-ธันวาคม 2554 ซึ่งประกอบด้วย

1) **ค่าซื้อสินค้าเพื่อการจำหน่ายและหรือให้บริการ** หมายถึง มูลค่าซื้อสินค้าหรือวัสดุประกอบรวมค่าภาษีต่าง ๆ และค่าใช้จ่ายต่าง ๆ ที่เกิดขึ้นในการจัดซื้อสินค้า

2) **ค่าใช้จ่ายอื่น ๆ ในการดำเนินกิจการ** หมายถึง ค่าใช้จ่ายนอกเหนือจากค่าซื้อสินค้าเพื่อการจำหน่ายและหรือให้บริการ และค่าตอบแทนแรงงาน ค่าใช้จ่ายอื่น ๆ ในการดำเนินกิจการ ได้แก่ ค่าเช่าที่ดิน อาคาร ยานพาหนะ เครื่องจักรและอุปกรณ์ ค่าซ่อมแซมสินทรัพย์ถาวร ค่าน้ำมันเชื้อเพลิง ค่าไฟฟ้า ค่าน้ำประปา ค่าภาษีอื่น ๆ และ**ค่าใช้จ่ายอื่น ๆ** เช่น ค่าไปรษณีย์โทรเลข ค่าโทรศัพท์ ค่าเครื่องเขียนแบบพิมพ์ ค่าทำบัญชี ค่าดอกเบี้ยจ่าย ขาดทุนจากการเปลี่ยนแปลงอัตราแลกเปลี่ยนฯ หนี้สูญ ค่าโฆษณา ค่าเบี้ยประกันภัย เป็นต้น

9. มูลค่าสินค้าและวัสดุประกอบคงเหลือ

หมายถึง มูลค่าสินค้าและวัสดุประกอบต่าง ๆ ของสถานประกอบการ ที่ยังคงเหลืออยู่โดยไม่คำนึงว่า จะเก็บอยู่ ณ ที่ใดก็ตาม

1) **มูลค่าสินค้าและวัสดุประกอบคงเหลือต้นปี** หมายถึง มูลค่าของสินค้าและวัสดุประกอบที่เหลือมาจากปีก่อน เมื่อ 1 มกราคม 2554

2) **มูลค่าสินค้าและวัสดุประกอบคงเหลือปลายปี** หมายถึง มูลค่าของสินค้าและวัสดุประกอบที่เหลืออยู่ เมื่อ 31 ธันวาคม 2554

10. ส่วนเปลี่ยนแปลงของสินค้าและวัสดุประกอบคงเหลือ

หมายถึง มูลค่าของผลต่างระหว่างสินค้า และวัสดุประกอบคงเหลือปลายปี และต้นปี 2554 (มูลค่าปลายปี - มูลค่าต้นปี)

11. รายรับทั้งสิ้นของสถานประกอบการ

หมายถึง จำนวนเงินทั้งสิ้นที่ได้จากการประกอบธุรกิจในรอบปี 2554 เช่น รายรับจากการขายสินค้า รายรับจากการประกอบธุรกิจโรงแรมและภัตตาคาร รายรับจากการให้บริการและค่านายหน้า โดยไม่คำนึงถึงเวลาหรือวิธีการชำระเงินจากผู้ซื้อ ทั้งนี้รวมถึงมูลค่าขายจากการให้เช่าซื้อและการขายผ่อนชำระ และการขายสินค้าที่นำไปฝากให้สถานประกอบการอื่นขายด้วย นอกจากนี้ยังหมายถึงรายรับจากการให้เช่าสินทรัพย์ถาวร เงินปันผลรับ ดอกเบี้ยรับ กำไรจากอัตราแลกเปลี่ยนฯ และอื่นๆ ทั้งนี้**ไม่รวม**ค่าขายสินค้าที่สถานประกอบการอื่นนำมาฝากขาย และส่วนลดที่สถานประกอบการลดให้แก่ผู้ซื้อ หรือผู้ให้บริการ

12. มูลค่าตามบัญชีของสินทรัพย์ถาวร

หมายถึง มูลค่าสุทธิของสินทรัพย์ถาวรตามบัญชี เมื่อได้หักค่าเสื่อมราคา ค่าสึกหรอตามระยะเวลาการใช้งานจนถึงวันสิ้นงวดบัญชีปี 2554 หรือ 31 ธันวาคม 2554 สินทรัพย์ถาวร ได้แก่ ที่ดิน อาคาร เครื่องจักร และเครื่องมือ ยานพาหนะ เครื่องใช้สำนักงาน เป็นต้น มูลค่าสินทรัพย์ถาวรรวมถึงมูลค่าการต่อเติมดัดแปลง และปรับปรุงในระหว่างปี เพื่อยืดอายุการใช้งาน หรือเพิ่มประสิทธิภาพการทำงาน

13. มูลค่าเพิ่ม

คำนวณโดย : มูลค่าเพิ่ม = รายได้จากการดำเนินงาน - ค่าใช้จ่ายขั้นกลาง

รายได้จากการดำเนินงาน = รายรับทั้งสิ้นของสถานประกอบการ

หัก รายรับจากการให้เช่าที่ดิน

ดอกเบี่ยรับ / เงินปันผลรับ

กำไรจากการเปลี่ยนแปลงอัตราแลกเปลี่ยนฯ

บวก ส่วนเปลี่ยนแปลงของสินค้าและวัสดุประกอบคงเหลือ

ค่าใช้จ่ายขั้นกลาง = ค่าซื้อสินค้าเพื่อการจำหน่าย และ/หรือ ให้บริการ

บวก ค่าใช้จ่ายอื่น ๆ ในการดำเนินกิจการ

หัก ดอกเบี่ยจ่าย

หนี้สูญ

ขาดทุนจากการเปลี่ยนแปลงอัตราแลกเปลี่ยนฯ

Project Staff CD - ROM

Division - in - Charge *Chaiyaphum Provincial Statistical Office*
Tel. 0 4481 1810

Production & Design *Statistical Information Integrating Group*
Statistical Forecasting Bureau
Tel. 0 2141 7494



STATISTICAL TABLES
ARE IN THE EXCEL FORMAT

PART 1 OPERATION INFORMATION OF BUSINESS
ESTABLISHMENTS BY SIZE OF ESTABLISHMENT

STATISTICAL TABLES ARE IN THE EXCEL FORMAT

PART 1 OPERATION INFORMATION OF BUSINESS ESTABLISHMENTS BY SIZE OF ESTABLISHMENT

TABLE 1 PRINCIPAL STATISTICS OF BUSINESS ESTABLISHMENTS IN 2011
BY SIZE OF ESTABLISHMENT

TABLE 2 NUMBER OF PERSONS ENGAGED OF BUSINESS ESTABLISHMENTS
IN 2011 BY WORK STATUS, SEX AND SIZE OF ESTABLISHMENT

TABLE 3 NUMBER OF BUSINESS ESTABLISHMENT'S EMPLOYEES BY NUMBER OF
DAYS WORKED PER WEEK, AVERAGE NUMBER OF HOURS WORKED PER
DAY BY EMPLOYEES AND SIZE OF ESTABLISHMENT

TABLE 4 REMUNERATION OF BUSINESS ESTABLISHMENTS IN 2011 BY SIZE OF
ESTABLISHMENT

TABLE 5 TOTAL EXPENSES, VALUE OF STOCKS AND CHANGE IN VALUE
OF STOCKS OF BUSINESS ESTABLISHMENTS IN 2011 BY SIZE
OF ESTABLISHMENT

TABLE 6 TOTAL RECEIPTS OF BUSINESS ESTABLISHMENTS IN 2011 BY SIZE
OF ESTABLISHMENT

TABLE 7 BOOK VALUE OF ASSETS BUSINESS ESTABLISHMENTS ON JANUARY 1,
2011 BY SIZE OF ESTABLISHMENT

TABLE 8 BOOK VALUE OF ASSETS BUSINESS ESTABLISHMENTS ON DECEMBER
31, 2011 BY SIZE OF ESTABLISHMENT

TABLE 9 VALUE OF CHANGED FIXED ASSETS OF BUSINESS ESTABLISHMENTS
DURING JANUARY - DECEMBER, 2011 BY SIZE OF ESTABLISHMENT

PART 2 OPERATION INFORMATION OF BUSINESS
ESTABLISHMENTS BY DIVISION OF
BUSINESS INDUSTRY

STATISTICAL TABLES ARE IN THE EXCEL FORMAT

PART 2 OPERATION INFORMATION OF BUSINESS ESTABLISHMENTS BY DIVISION OF BUSINESS INDUSTRY

TABLE 1 PRINCIPAL STATISTICS OF BUSINESS ESTABLISHMENTS IN 2011 BY DIVISION OF BUSINESS INDUSTRY

TABLE 2 NUMBER OF PERSONS ENGAGED OF BUSINESS ESTABLISHMENTS IN 2011 BY WORK STATUS, SEX AND DIVISION OF BUSINESS INDUSTRY

TABLE 3 NUMBER OF BUSINESS ESTABLISHMENT'S EMPLOYEES BY NUMBER OF DAYS WORKED PER WEEK, AVERAGE NUMBER OF HOURS WORKED PER DAY BY EMPLOYEES AND DIVISION OF BUSINESS INDUSTRY

TABLE 4 REMUNERATION OF BUSINESS ESTABLISHMENTS IN 2011 BY DIVISION OF BUSINESS INDUSTRY

TABLE 5 TOTAL EXPENSES, VALUE OF STOCKS AND CHANGE IN VALUE OF STOCKS OF BUSINESS ESTABLISHMENTS IN 2011 BY DIVISION OF BUSINESS INDUSTRY

TABLE 6 TOTAL RECEIPTS OF BUSINESS ESTABLISHMENTS IN 2011 BY DIVISION OF BUSINESS INDUSTRY

TABLE 7 BOOK VALUE OF ASSETS BUSINESS ESTABLISHMENTS ON JANUARY 1,2011 BY DIVISION OF BUSINESS INDUSTRY

TABLE 8 BOOK VALUE OF ASSETS BUSINESS ESTABLISHMENTS ON DECEMBER 31,2011 BY DIVISION OF BUSINESS INDUSTRY

TABLE 9 VALUE OF CHANGED FIXED ASSETS OF BUSINESS ESTABLISHMENTS DURING JANUARY - DECEMBER, 2011 BY DIVISION OF BUSINESS INDUSTRY