



สำมะโนธุรกิจและอุตสาหกรรม พ.ศ. 2555
: ธุรกิจทางการค้าและธุรกิจทางการบริการ
THE 2012 BUSINESS AND INDUSTRIAL CENSUS
: TRADE AND SERVICES INDUSTRY

จังหวัดอ่างทอง
ANG THONG PROVINCE



สำนักงานสถิติแห่งชาติ
กระทรวงเทคโนโลยีสารสนเทศและการสื่อสาร
NATIONAL STATISTICAL OFFICE
MINISTRY OF INFORMATION AND COMMUNICATION TECHNOLOGY

LIST OF STATISTICAL TABLES

- ✿ **Part 1 Operation information of business establishments
by size of establishment**
- ✿ **Part 2 Operation information of business establishments
by division of business industry**

PROJECT STAFF CD-ROM

DISTRIBUTION

STATISTICAL TABLES ARE IN THE EXCEL FORMAT

- ✿ **Part 1 Operation information of business establishments
by size of establishment**
- ✿ **Part 2 Operation information of business establishments
by division of business industry**

หน่วยงานเจ้าของเรื่อง

สำนักงานสถิติจังหวัดอ่างทอง

โทรศัพท์ 0 3561 1254

โทรสาร 0 3562 0050

ไปรษณีย์อิเล็กทรอนิกส์ : angthong@nso.go.th

Division-in-Charge

Angthong Provincial Statistical Office

Tel. + 66 (0) 3561 1254

Fax : + 66 (0) 3562 0050

E-mail : angthong@nso.go.th

หน่วยงานที่เผยแพร่

สำนักสถิติพยากรณ์

สำนักงานสถิติแห่งชาติ

ศูนย์ราชการเฉลิมพระเกียรติ 80 พรรษาฯ

อาคารรัฐประศาสนภักดี ชั้น 2

ถนนแจ้งวัฒนะ เขตหลักสี่

กทม. 10210

โทรศัพท์ 0 214 17498

โทรสาร 0 214 38132

ไปรษณีย์อิเล็กทรอนิกส์ binfopub@nso.go.th

Distributed by

Statistical Forecasting Bureau

National Statistical Office,

The Government Complex,

Ratthaprasasanabhakti Building, 2nd Floor

Chaeng Watthana Rd., Laksi

Bangkok 10210, THAILAND

Tel. + 66 (0) 214 17498

Fax : + 66 (0) 214 38132

E-mail : binfopub@nso.go.th

[http : // www.nso.go.th](http://www.nso.go.th)

ปีที่จัดพิมพ์

2557

Published

2014

คำนำ

เนื่องจากปัจจุบันโครงสร้างการดำเนินธุรกิจและอุตสาหกรรมของประเทศมีการเปลี่ยนแปลงไปอย่างรวดเร็ว โดยเฉพาะอุตสาหกรรมการผลิตนับเป็นกิจกรรมทางเศรษฐกิจสาขาหนึ่งที่มีบทบาทอย่างมากต่อระบบเศรษฐกิจของประเทศไทย จึงเห็นได้ว่าโครงสร้างของระบบเศรษฐกิจของประเทศขึ้นอยู่กับอุตสาหกรรมค่อนข้างมาก ประกอบกับปัจจุบันมีการประกอบธุรกิจทั้งทางด้านการค้า การบริการและอุตสาหกรรมการผลิตใหม่ ๆ เกิดขึ้น รวมทั้งการประกอบอุตสาหกรรมขนาดเล็ก และอุตสาหกรรมในครัวเรือนก็มีบทบาทสำคัญต่อการเจริญเติบโตทางเศรษฐกิจโดยรวมของประเทศเพิ่มขึ้น ดังนั้นข้อมูลสถิติและสารสนเทศโครงสร้างพื้นฐานเกี่ยวกับการประกอบธุรกิจดังกล่าว จึงมีความสำคัญและจำเป็นสำหรับภาครัฐและเอกชนใช้ในการกำหนดนโยบายและวางแผนพัฒนาด้านเศรษฐกิจและอุตสาหกรรมทั้งในระดับประเทศ และระดับจังหวัด เพื่อเพิ่มศักยภาพการแข่งขันในเวทีการค้าโลก สำนักงานสถิติแห่งชาติซึ่งเป็นหน่วยงานที่รับผิดชอบในการจัดเก็บข้อมูลทั้งทางด้านเศรษฐกิจ และสังคมของประเทศ จำเป็นจะต้องจัดหาข้อมูลสถิติที่เกี่ยวข้อง เพื่อให้ประเทศมีข้อมูลสถิติพื้นฐานที่สำคัญ จึงกำหนดให้มีการจัดทำสำมะโนธุรกิจและอุตสาหกรรม พ.ศ. 2555 ขึ้นเพื่อให้ทุกภาคส่วนสามารถนำข้อมูลไปใช้ประโยชน์ร่วมกัน

รายงานฉบับนี้เป็นรายงานผลจากการเก็บรวบรวมข้อมูลรายละเอียดการประกอบกิจการของสถานประกอบการ ธุรกิจทางการค้าและธุรกิจทางการบริการ ซึ่งดำเนินการเก็บรวบรวมข้อมูลในช่วงเดือนพฤษภาคม – สิงหาคม 2555 ข้อมูลที่นำเสนอเป็นผลการดำเนินการในรอบปี 2554 (1 มกราคม – 31 ธันวาคม 2554) ของสถานประกอบการธุรกิจทุกแห่ง ที่ตั้งอยู่ในจังหวัดอ่างทอง

ผลจากสำมะโนธุรกิจและอุตสาหกรรม พ.ศ. 2555 พบว่า สถานประกอบการธุรกิจฯ ในจังหวัดอ่างทอง มีจำนวนทั้งสิ้น 6,908 แห่ง ส่วนใหญ่ หรือร้อยละ 98.9 เป็นสถานประกอบการที่มีคนทำงาน 1-15 คน และธุรกิจฯ ที่สำคัญได้แก่การขายปลีก (ยกเว้นยานยนต์และจักรยานยนต์) มีสัดส่วนสูงที่สุดร้อยละ 47.7 สำหรับคนทำงานในสถานประกอบการ มีจำนวนทั้งสิ้นประมาณ 18,598 คน ในจำนวนนี้มีการจ้างงานทั้งสิ้น 7,367 คน โดยได้รับค่าตอบแทนเฉลี่ย 65,866 บาท ต่อคนต่อปี ส่วนรายได้จากการดำเนินงานของสถานประกอบการ มีมูลค่ารวมทั้งสิ้น 14,656.2 ล้านบาท โดยเป็นค่าใช้จ่ายขั้นกลาง 10,369.3 ล้านบาท และมีมูลค่าเพิ่มทั้งสิ้น 4,286.9 ล้านบาท

สำนักงานสถิติแห่งชาติ ใคร่ขอขอบคุณผู้ประกอบการและผู้เกี่ยวข้องทุกฝ่ายที่ได้ให้ความร่วมมือในการให้ข้อมูล ซึ่งเป็นผลให้การปฏิบัติงานครั้งนี้ สำเร็จลุล่วงไปด้วยดี ซึ่งข้อมูลที่ได้จะเป็นประโยชน์สำหรับผู้ใช้อำนาจทั้งภาครัฐบาล และภาคเอกชนต่อไป

บทสรุปสำหรับผู้บริหาร

สำนักงานสถิติแห่งชาติ ได้จัดทำสำมะโนธุรกิจทางการค้าและธุรกิจทางการบริการ มาแล้ว 3 ครั้ง ในปี 2509 2531 และ 2545 และจัดทำสำมะโนอุตสาหกรรม มาแล้ว 3 ครั้งเช่นกัน ในปี 2507 2540 และ 2550 โดยในปี 2555 ครอบคลุม 10 ปี การทำสำมะโนธุรกิจทางการค้าและธุรกิจทางการบริการ และครอบคลุม 5 ปี การทำสำมะโนอุตสาหกรรม สำนักงานสถิติแห่งชาติจึงได้บูรณาการการจัดทำสำมะโนดังกล่าวไปพร้อมกันภายใต้ชื่อ “โครงการสำมะโนธุรกิจและอุตสาหกรรม พ.ศ. 2555” โดยมีวัตถุประสงค์เพื่อเก็บรวบรวมข้อมูลพื้นฐานที่สำคัญทางด้านธุรกิจทางการค้า ธุรกิจทางการบริการ และอุตสาหกรรมการผลิต ที่แสดงให้เห็นถึงโครงสร้าง ทั้งในด้านจำนวนการกระจายตัวและผลการประกอบการในรอบปี สำหรับข้อมูลเรื่องจำนวนและการกระจายตัวของสถานประกอบการต่าง ๆ นั้นได้นำเสนอไปแล้วในรายงานผลสำมะโนธุรกิจและอุตสาหกรรม ฉบับที่จัดทำขึ้นเพื่อเสนอผลการนับจดข้อมูลของสถานประกอบการทุกแห่งทั่วประเทศ

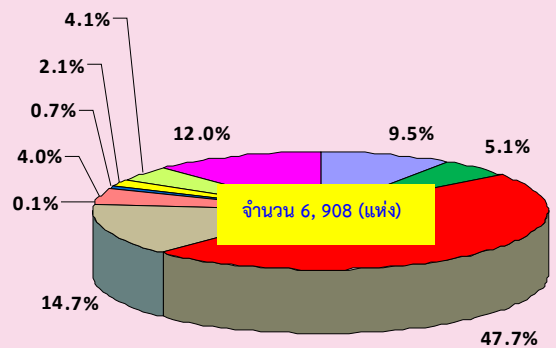
การทำสำมะโนธุรกิจและอุตสาหกรรม พ.ศ. 2555 ในขั้นตอนการแจมนับหรือการเก็บรวบรวมข้อมูลรายละเอียดได้กำหนดระเบียบวิธี ทางสถิติ โดยสถานประกอบการ ที่มีคนทำงาน 1- 10 คน ทำการสำรวจด้วยตัวอย่าง ส่วนสถานประกอบการที่มีคนทำงาน 11 คนขึ้นไป จะทำการเก็บรวบรวมข้อมูลทุกแห่ง แต่อย่างไรก็ตาม ข้อมูลที่ได้รับตอบกลับนั้นไม่ครบถ้วนจึงต้องทำการประมาณค่าข้อมูลสถานประกอบการที่มีคนทำงาน 11 คนขึ้นไป ตามระเบียบวิธีทางสถิติ

สำหรับรายงานผลฉบับนี้เป็นผลที่ได้จากการแจมนับเพื่อเก็บรวบรวมข้อมูลรายละเอียดของสถานประกอบการธุรกิจทางการค้าและธุรกิจทางการบริการที่ตั้งอยู่ในจังหวัดต่าง ๆ โดยดำเนินธุรกิจตามการจัดประเภทมาตรฐานอุตสาหกรรมประเทศไทย ปี 2552 (Thailand Standard Industrial Classification : TSIC-2009) ได้แก่ การขายส่ง การขายปลีก ที่พักแรม การบริการอาหาร และเครื่องดื่ม ข้อมูลข่าวสาร

และการสื่อสาร กิจกรรมอสังหาริมทรัพย์ กิจกรรมทางวิชาชีพ วิทยาศาสตร์ และเทคนิค กิจกรรมการบริหาร และการบริการสนับสนุน ศิลปะความบันเทิง และนันทนาการ และกิจกรรมการบริการอื่น ๆ ข้อมูลที่นำเสนอเป็นผลการดำเนินการในรอบปี 2554 สรุปได้ดังนี้

1. จำนวนสถานประกอบการจำแนกตามหมวดย่อยธุรกิจ ผลการสำรวจจำนวนสถานประกอบการจังหวัดต่าง ๆ มีจำนวนทั้งสิ้น 6,908 แห่ง โดยส่วนใหญ่เป็นการประกอบธุรกิจด้านการขายปลีก (ยกเว้นยานยนต์และจักรยานยนต์) จำนวน 3,294 แห่ง รองลงมาได้แก่ การบริการอาหารและเครื่องดื่ม จำนวน 990 แห่ง การขายส่งและการขายปลีก การซ่อมแซมยานยนต์และจักรยานยนต์ จำนวน 659 แห่ง และประกอบธุรกิจในด้านอื่น ๆ อีกจำนวน 1,965 แห่ง

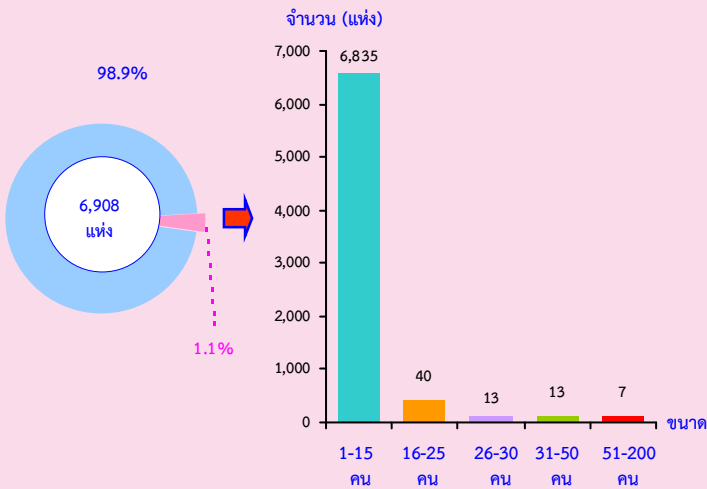
แผนภูมิ ก ร้อยละของสถานประกอบการธุรกิจจำแนกตามหมวดย่อยธุรกิจ



- หมวดย่อย 45 การขายส่ง และการขายปลีก การซ่อมยานยนต์ และจักรยานยนต์
- หมวดย่อย 46 การขายส่ง (ยกเว้นยานยนต์และจักรยานยนต์)
- หมวดย่อย 47 การขายปลีก (ยกเว้นยานยนต์และจักรยานยนต์)
- หมวดย่อย 55-56 ที่พักแรม การบริการอาหารและเครื่องดื่ม
- หมวดย่อย 59-60, 62-63 ข้อมูลข่าวสาร และการสื่อสาร
- หมวดย่อย 68 กิจกรรมอสังหาริมทรัพย์
- หมวดย่อย 69-74 กิจกรรมทางวิชาชีพ วิทยาศาสตร์ และเทคนิค
- หมวดย่อย 77-82 กิจกรรมการบริหารและการบริการสนับสนุน
- หมวดย่อย 90,92-93 ศิลปะความบันเทิง และนันทนาการ
- หมวดย่อย 95-96 กิจกรรมการบริการอื่น ๆ

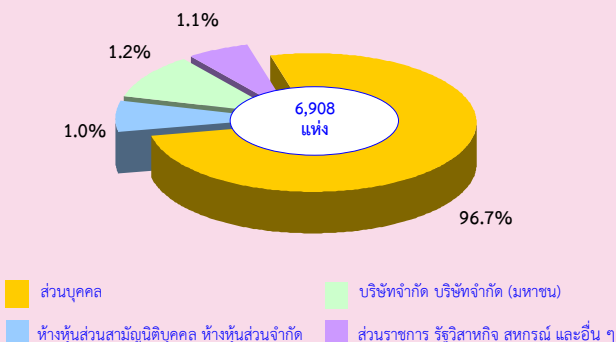
2. ขนาดของสถานประกอบการ ผลการสำรวจสถานประกอบการในจังหวัดอ่างทอง พบว่า ส่วนใหญ่เป็นสถานประกอบการซึ่งมีจำนวนคนทำงาน 1-15 คน จำนวนมากที่สุด คือ มีจำนวน 6,835 แห่ง รองลงมาเป็นสถานประกอบการที่มีจำนวนคนทำงาน 16-25 คน มีจำนวน 40 แห่ง และ 26-30 คน มีจำนวน 13 แห่ง

แผนภูมิ ข จำนวนสถานประกอบการธุรกิจฯ จำแนกตามขนาดของสถานประกอบการ (จำนวนคนทำงาน)



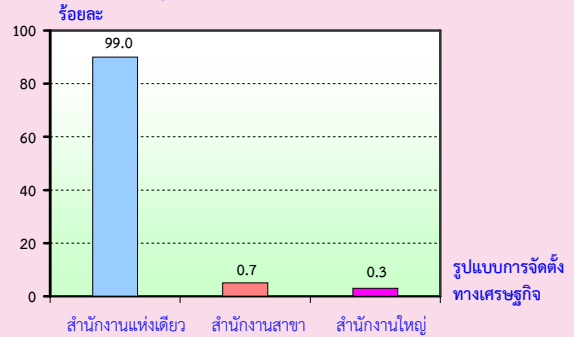
3. รูปแบบการจัดตั้งตามกฎหมาย ผลการสำรวจพบว่า จำนวนสถานประกอบการส่วนใหญ่ มีรูปแบบการจัดตั้งตามกฎหมายเป็นส่วนบุคคล 6,678 แห่ง หรือคิดเป็นร้อยละ 96.7 รองลงมาเป็น บริษัทจำกัด บริษัทจำกัด (มหาชน) 88 แห่ง สหกรณ์และอื่น ๆ 76 แห่ง และจัดตั้งเป็นห้างหุ้นส่วนจำกัด ห้างหุ้นส่วนสามัญนิติบุคคล 67 แห่ง หรือคิดเป็นร้อยละ 1.3 1.1 และ 1.0 ตามลำดับ

แผนภูมิ ค ร้อยละของสถานประกอบการธุรกิจฯ จำแนกตามรูปแบบการจัดตั้งตามกฎหมาย



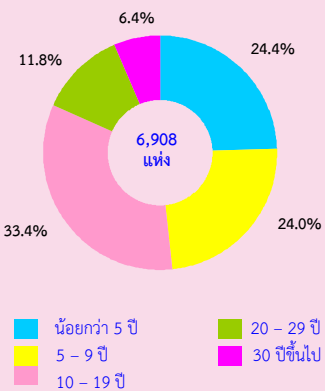
4. รูปแบบการจัดตั้งทางเศรษฐกิจ สถานประกอบการธุรกิจทางการค้าและธุรกิจทางการบริการส่วนใหญ่มีรูปแบบการจัดตั้งทางเศรษฐกิจเป็น สำนักงานแห่งเดียว จำนวน 6,842 แห่ง หรือคิดเป็นร้อยละ 99.0 รองลงมาเป็น สำนักงานสาขา 48 แห่ง และเป็นสำนักงานใหญ่ 18 แห่ง หรือคิดเป็นร้อยละ 0.7 และ 0.3 ตามลำดับ

แผนภูมิ ง ร้อยละของสถานประกอบการธุรกิจฯ จำแนกตามรูปแบบการจัดตั้งทางเศรษฐกิจ



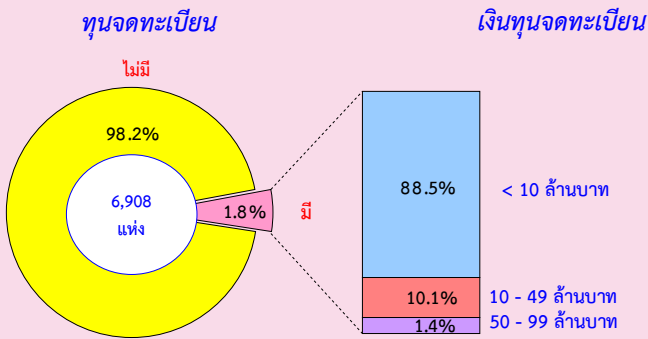
5. ระยะเวลาในการดำเนินกิจการ เมื่อพิจารณาระยะเวลาในการดำเนินกิจการของสถานประกอบการธุรกิจ พบว่า สถานประกอบการส่วนใหญ่มีระยะเวลาในการดำเนินกิจการ 10-19 ปี 2,309 แห่ง คิดเป็นร้อยละ 33.4 รองลงมา คือ มีระยะเวลาดำเนินกิจการน้อยกว่า 5 ปี 1,685 แห่ง และระยะเวลาในการดำเนินกิจการ 5-9 ปี 1,657 แห่ง หรือคิดเป็นร้อยละ 24.4 และ 24.0 ตามลำดับ

แผนภูมิ จ ร้อยละของสถานประกอบการธุรกิจฯ จำแนกตามระยะเวลาในการดำเนินกิจการ



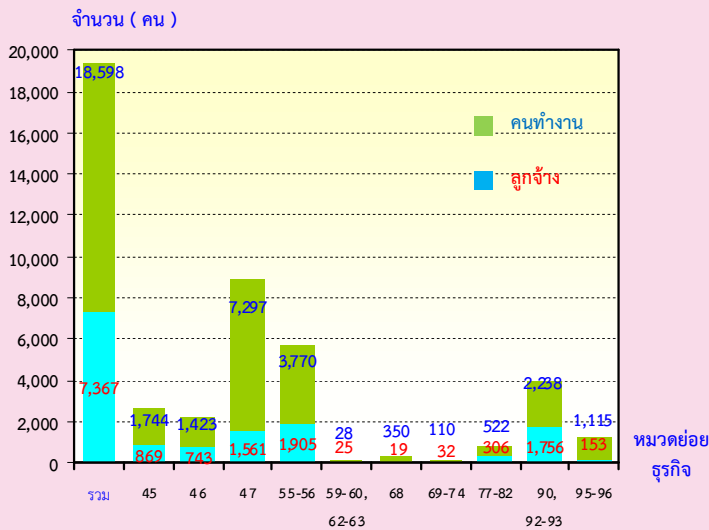
6. ทุนจดทะเบียน สถานประกอบการธุรกิจฯ ในจังหวัดอ่างทอง ส่วนใหญ่ ไม่มีทุนจดทะเบียน มีจำนวน 6,787 แห่ง และสถานประกอบการที่มีทุนจดทะเบียน มีจำนวน 121 แห่ง

แผนภูมิ ฉ ร้อยละของสถานประกอบการธุรกิจฯ จำแนกตามทุนจดทะเบียน



7. จำนวนคนทำงานและลูกจ้าง สถานประกอบการธุรกิจทางการค้าและธุรกิจทางการบริการในจังหวัดอ่างทอง มีจำนวนคนทำงานทั้งสิ้น 18,598 คน และมีจำนวนลูกจ้าง 7,367 คน

แผนภูมิ ข จำนวนคนทำงาน และลูกจ้าง จำแนกตามหมวดย่อยธุรกิจ



หมวดย่อย 45 การขายส่ง และการขายปลีก การช้อปปิ้งออนไลน์ และจักรยานยนต์

หมวดย่อย 46 การขายส่ง (ยกเว้นยานยนต์และจักรยานยนต์)

หมวดย่อย 47 การขายปลีก (ยกเว้นยานยนต์และจักรยานยนต์)

หมวดย่อย 55-56 ที่พักแรม การบริการอาหารและเครื่องดื่ม

หมวดย่อย 59-60, 62-63 ข้อมูลข่าวสาร และการสื่อสาร

หมวดย่อย 68 กิจกรรมอสังหาริมทรัพย์

หมวดย่อย 69-74 กิจกรรมทางวิชาชีพ วิทยาศาสตร์ และเทคนิค

หมวดย่อย 77-82 กิจกรรมการบริหารและการบริการสนับสนุน

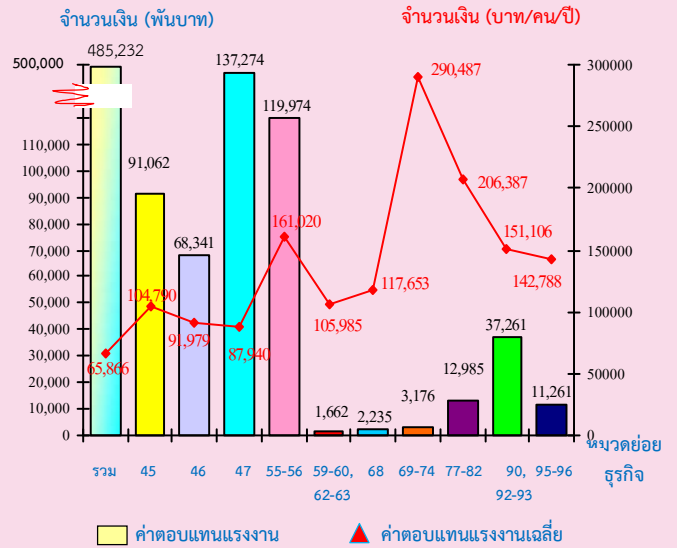
หมวดย่อย 90,92-93 ศิลปะความบันเทิง และนันทนาการ

หมวดย่อย 95-96 กิจกรรมการบริการอื่น ๆ

คนทำงาน หมายถึง กิจกรรมหรือหุ้นส่วนที่ทำงานโดยไม่ได้รับค่าจ้างเงินเดือน และรวมลูกจ้างที่ทำงานในสถานประกอบการ

8. ค่าตอบแทนแรงงาน เมื่อพิจารณาค่าตอบแทนแรงงานของลูกจ้างที่ปฏิบัติงานอยู่ในสถานประกอบการธุรกิจฯ พบว่า มีมูลค่ารวมทั้งสิ้น 485.2 ล้านบาท โดยค่าตอบแทนแรงงานเฉลี่ยต่อคนต่อปี อยู่ที่ประมาณ 65,866 บาท

แผนภูมิ ซ ค่าตอบแทนแรงงานของสถานประกอบการธุรกิจฯ และค่าตอบแทนแรงงานเฉลี่ยต่อคนต่อปี จำแนกตามหมวดธุรกิจ



หมวดย่อย 45 การขายส่ง และการขายปลีก การช้อปปิ้งออนไลน์ และจักรยานยนต์

หมวดย่อย 46 การขายส่ง (ยกเว้นยานยนต์และจักรยานยนต์)

หมวดย่อย 47 การขายปลีก (ยกเว้นยานยนต์และจักรยานยนต์)

หมวดย่อย 55-56 ที่พักแรม การบริการอาหารและเครื่องดื่ม

หมวดย่อย 59-60, 62-63 ข้อมูลข่าวสาร และการสื่อสาร

หมวดย่อย 68 กิจกรรมอสังหาริมทรัพย์

หมวดย่อย 69-74 กิจกรรมทางวิชาชีพ วิทยาศาสตร์ และเทคนิค

หมวดย่อย 77-82 กิจกรรมการบริหารและการบริการสนับสนุน

หมวดย่อย 90,92-93 ศิลปะความบันเทิง และนันทนาการ

หมวดย่อย 95-96 กิจกรรมการบริการอื่น ๆ

9. รายได้จากการดำเนินงาน ค่าใช้จ่ายขั้นกลาง และมูลค่าเพิ่ม สถานประกอบการธุรกิจฯ มีรายได้จากการดำเนินงานเฉลี่ยต่อสถานประกอบการ 2.1 ล้านบาท โดยมีค่าใช้จ่ายขั้นกลาง 1.5 ล้านบาท และมีมูลค่าเพิ่ม 0.6 ล้านบาท

ตาราง ก รายได้จากการดำเนินงาน และมูลค่าเพิ่ม ของสถานประกอบการธุรกิจทางการค้าและธุรกิจทางการบริการ
จำแนกตามหมวดย่อยธุรกิจ

หมวดย่อยธุรกิจ	รายได้จากการดำเนินงาน			มูลค่าเพิ่ม			มูลค่าเพิ่มต่อรายได้ (ร้อยละ)
	มูลค่า (พันบาท)	ต่อสถาน-ประกอบ การ (พันบาท)	ต่อ คนทำงาน (พันบาท)	มูลค่า (พันบาท)	ต่อสถาน-ประกอบ การ (พันบาท)	ต่อ คนทำงาน (พันบาท)	
รวม	14,656,200.2	2,121.6	788.1	4,286,900.3	620.6	230.5	29.2
การขายส่ง และการขายปลีกการซ่อมแซม ยานยนต์และรถจักรยานยนต์	3,901,027.7	5,919.6	2,236.8	813,855.7	1,235.0	466.7	20.9
การขายส่ง (ยกเว้นยานยนต์และจักรยานยนต์)	3,362,573.7	9,525.7	2,363.0	1,276,949.2	3,617.4	897.4	38.0
การขายปลีก (ยกเว้นยานยนต์และ จักรยานยนต์)	6,009,540.2	1,824.4	823.6	1,513,318.3	459.4	207.4	25.2
ที่พักแรม การบริการอาหารและเครื่องดื่ม	905,773.2	892.4	240.3	419,586.0	413.4	111.3	46.3
ข้อมูลข่าวสาร และการสื่อสาร	5,094.0	1,273.5	181.9	2,037.4	509.4	72.8	40.0
กิจกรรมอสังหาริมทรัพย์	49,081.3	179.1	140.2	39,215.9	143.1	112.0	79.9
กิจกรรมทางวิชาชีพ วิทยาศาสตร์และเทคโนโลยี	21,626.9	450.6	196.6	11,781.4	245.4	107.1	54.5
กิจกรรมการบริหารและการบริการสนับสนุน	62,570.1	434.5	119.9	48,509.8	336.9	92.9	77.5
ศิลปะความบันเทิง และนันทนาการ	194,502.7	684.9	86.9	86,411.2	304.3	38.6	44.4
กิจกรรมการบริการอื่นๆ	144,410.4	173.4	129.5	75,235.5	90.3	67.5	52.1

10. สรุปและข้อเสนอแนะ

ผลจากการสำมะโนธุรกิจและอุตสาหกรรม พ.ศ. 2555 ของธุรกิจทางการค้าและธุรกิจทางการบริการ พบว่า มีสถานประกอบการธุรกิจที่ตั้งอยู่ในจังหวัด อ่างทองจำนวนทั้งสิ้น 6,908 แห่งส่วนใหญ่หรือร้อยละ 98.9 เป็นสถานประกอบการที่มีคนทำงาน1-15คน ธุรกิจสำคัญได้แก่การขายปลีก(ยกเว้นยานยนต์และ จักรยานยนต์)มีประมาณร้อยละ 47.7 คน มีการจ้าง งานทั้งสิ้น 7,367 คน ค่าตอบแทนเฉลี่ยของลูกจ้างต่อ คนต่อปี ประมาณ 65,866 บาท สำหรับรายได้จาก การดำเนินงาน มีมูลค่าประมาณ 14,656 ล้านบาท ค่าใช้จ่ายขั้นกลางมีมูลค่าประมาณ 10,369 ล้านบาท และมีมูลค่าเพิ่มประมาณ 4,287 ล้านบาท

- ปัญหาและอุปสรรคของสถานประกอบการ¹ ผู้ประกอบการธุรกิจฯ ในจังหวัดอ่างทอง ประมาณร้อยละ 55.1 ได้แสดงความคิดเห็นใน เรื่องปัญหาและอุปสรรค ที่สำคัญในการดำเนิน กิจการ ดังนี้ คือ
 1. ปัญหาด้านเศรษฐกิจไม่ดี/ชะลอตัว (ร้อยละ 62.2)
 2. ปัญหาด้านกำลังซื้อของลูกค้าลดลง (ร้อยละ 61.5)
 3. ปัญหาการแข่งขันทางการค้าเพิ่มมากขึ้น (ร้อยละ 60.1)

4. ปัญหาด้านต้นทุนในการดำเนินธุรกิจสูงขึ้น (ร้อยละ 55.2)
 5. ปัญหาขาดเงินลงทุนและเงินหมุนเวียนในการประกอบกิจการ (ร้อยละ 18.2)
 6. ปัญหาการจัดเก็บภาษีที่ซ้ำซ้อน (ร้อยละ 9.4)
 7. ปัญหาด้านกฎระเบียบข้อบังคับของส่วนราชการ (ร้อยละ 4.6)
 8. ปัญหาขาดแคลนบุคลากรที่มีความรู้ความสามารถเฉพาะด้าน (ร้อยละ 4.3)
 9. ปัญหาด้านการขาดการส่งเสริมและประชาสัมพันธ์การท่องเที่ยว (ร้อยละ 3.5)
 10. ปัญหาด้านอื่นๆ (ร้อยละ 4.0)
- หมายเหตุ : ¹ ตอบได้มากกว่าหนึ่งคำตอบ

- ความช่วยเหลือที่ต้องการจากหน่วยงานของรัฐและข้อเสนอแนะ¹
 - ผู้ประกอบการธุรกิจฯ ในจังหวัดอ่างทอง ประมาณร้อยละ 54.0 ได้ระบุความต้องการและข้อเสนอแนะ ดังนี้ คือ
 1. ความช่วยเหลือด้านมาตรการควบคุมราคาสินค้า (ร้อยละ 50.0)
 2. สนับสนุนด้านแหล่งเงินทุน (ร้อยละ 41.4)
 3. มาตรการกระตุ้นเศรษฐกิจ (ร้อยละ 39.3)
 4. มาตรการลดอัตราภาษี (ร้อยละ 32.1)
 5. มาตรการลดอัตราดอกเบี้ย (ร้อยละ 31.9)
 6. มาตรการรักษาความปลอดภัยจากผู้ก่อการร้าย (ร้อยละ 11.8)
 7. การส่งเสริมวิสาหกิจขนาดกลางและขนาดย่อม (ร้อยละ 11.6)
 8. แก้ไขปัญหากฎระเบียบ ข้อบังคับของส่วนราชการ (ร้อยละ 7.7)
 9. สนับสนุนและพัฒนาความรู้ความสามารถของแรงงาน (ร้อยละ 6.6)
 10. ความต้องการความช่วยเหลือด้านอื่น ๆ (ร้อยละ 4.2)
- หมายเหตุ : ¹ ตอบได้มากกว่าหนึ่งคำตอบ

สารบัญตาราง

- ตาราง ก จำนวนและร้อยละของสถานประกอบการธุรกิจฯ จำแนกตามลักษณะของสถานประกอบการ
- ตาราง ข จำนวนและร้อยละของสถานประกอบการธุรกิจฯ จำแนกตามหมวดย่อยธุรกิจ
- ตาราง ค จำนวนและร้อยละของพนักงาน ลูกจ้าง และค่าตอบแทนแรงงาน จำแนกตามขนาดของสถานประกอบการ และหมวดย่อยธุรกิจ
- ตาราง ง รายได้จากการดำเนินงาน ค่าใช้จ่ายขั้นกลาง มูลค่าเพิ่ม และมูลค่าเพิ่มต่อรายได้จากการดำเนินงาน จำแนกตามขนาดของสถานประกอบการ และหมวดย่อยธุรกิจ
- ตาราง จ รายได้จากการดำเนินงานและมูลค่าเพิ่มเฉลี่ยต่อสถานประกอบการ และต่อพนักงาน จำแนกตามขนาดของสถานประกอบการ และหมวดย่อยธุรกิจ

บทที่ 1

บทนำ

1.1 ความเป็นมา

สำนักงานสถิติแห่งชาติได้จัดทำสำมะโนธุรกิจทางการค้าและธุรกิจทางการบริการ และสำมะโนอุตสาหกรรมทุก 10 ปี ตามข้อเสนอแนะขององค์การสหประชาชาติ เพื่อให้ประเทศมีข้อมูลพื้นฐานที่สำคัญทางด้านธุรกิจทางการค้า ธุรกิจทางการบริการ และอุตสาหกรรมการผลิตอย่างต่อเนื่อง โดยสำมะโนธุรกิจทางการค้าและธุรกิจทางการบริการได้จัดทำมาแล้ว 3 ครั้งในปี 2509 2531 และ 2545 โดยสำมะโนอุตสาหกรรมจัดทำมาแล้ว 3 ครั้งเช่นกัน ในปี 2507 2540 และ 2550 สำหรับในปี 2555 จะครบรอบ 10 ปี การจัดทำสำมะโนธุรกิจทางการค้าและธุรกิจทางการบริการ

สืบเนื่องมาจากปัจจุบันโครงสร้างด้านเศรษฐกิจมีการเปลี่ยนแปลงรวดเร็วมากตามที่กล่าวมาแล้ว ทำให้หน่วยงานหลักด้านเศรษฐกิจของประเทศ คือ กระทรวงอุตสาหกรรม (สำนักงานเศรษฐกิจอุตสาหกรรม) สำนักงานคณะกรรมการพัฒนาการเศรษฐกิจและสังคมแห่งชาติ ธนาคารแห่งประเทศไทย และกระทรวงพาณิชย์มีความจำเป็นต้องใช้ข้อมูลที่ทันสมัยเพื่อใช้ในการวิเคราะห์และติดตามสถานการณ์ด้านเศรษฐกิจของประเทศและภูมิภาค จึงขอให้สำนักงานสถิติแห่งชาติจัดทำข้อมูลสำมะโนอุตสาหกรรมจากทุก 10 ปี เป็นจัดทำทุก 5 ปี ประกอบกับปัจจุบันประเทศต่างๆ ส่วนใหญ่ได้มีการจัดทำสำมะโนด้านเศรษฐกิจทุก 5 ปี

ดังนั้น สำนักงานสถิติแห่งชาติ จึงได้วางแผนปรับการจัดทำสำมะโนอุตสาหกรรม เป็นประจำทุก 5 ปี โดยจะเริ่มดำเนินการในปี 2555 โดย บูรณาการดำเนินการไปพร้อมกับการสำมะโนธุรกิจทางการค้าและธุรกิจทางการบริการ ในปี 2555

สำหรับการเก็บรวบรวมข้อมูลแบ่งเป็น 2 ขั้นตอนคือ ขั้นการเก็บรวบรวมข้อมูลพื้นฐานของสถานประกอบการทุกประเภท และ

ขั้นการเก็บรวบรวมข้อมูลรายละเอียดของสถานประกอบการเฉพาะสถานประกอบการที่ประกอบธุรกิจทางการค้าธุรกิจทางการบริการ และอุตสาหกรรมการผลิต

1.2 วัตถุประสงค์

การเก็บรวบรวมข้อมูลรายละเอียดของสถานประกอบการ มีวัตถุประสงค์ดังนี้

1.2.1 เพื่อเก็บรวบรวมข้อมูลพื้นฐานเกี่ยวกับการประกอบธุรกิจของสถานประกอบการ เช่น จำนวน ประเภทธุรกิจ และขนาดของสถานประกอบการ จำนวนคนทำงาน ลูกจ้าง ค่าตอบแทนแรงงาน ค่าใช้จ่ายในการดำเนินงาน รายรับ แหล่งเงินทุน สินทรัพย์และหนี้สินของสถานประกอบการ เป็นต้น

1.2.2 เพื่อใช้ในการจัดทำบัญชีประชาชาติ (National Account) และสร้างตารางปัจจัยการผลิตและผลผลิตของประเทศ (Input Output Table)

1.3 ขอบข่ายและคุ่มรวม

ขอบข่ายในการเก็บรวบรวมข้อมูล ได้แก่ สถานประกอบการทั่วประเทศที่ดำเนินกิจการเกี่ยวกับธุรกิจการค้าปลีก การค้าส่งและ การบริการ ตามการจัดประเภทมาตรฐานอุตสาหกรรมประเทศไทยปี 2552 (Thailand Standard Industrial Classification : TSIC-2009)

คุ่มรวม สถานประกอบการที่มีที่ตั้งที่แน่นอนทุกแห่งที่ตั้งอยู่ในเขตเทศบาลและนอกเขตเทศบาลของ **จังหวัดอ่างทอง**

1.4 คาบเวลาอ้างอิง

ข้อมูล que เก็บรวบรวมเป็นข้อมูลของสถานประกอบการที่ดำเนินกิจการในรอบ 12 เดือน (ระหว่าง 1 มกราคม ถึง 31 ธันวาคม 2554)

1.5 รายการข้อมูลที่เก็บรวบรวม

1.5.1 ข้อมูลทั่วไปของสถานประกอบการ เช่น ประเภทธุรกิจ รูปแบบการจัดตั้งตามกฎหมาย รูปแบบการจัดตั้งทางเศรษฐกิจ ระยะเวลาในการดำเนินกิจการของสถานประกอบการ ทุนจดทะเบียนและการมีต่างประเทศร่วมลงทุนหรือถือหุ้น เป็นต้น

1.5.2 คนทำงาน ลูกจ้าง และค่าตอบแทนแรงงาน

1.5.3 ค่าใช้จ่ายของสถานประกอบการ

1.5.4 รายรับของสถานประกอบการ

1.5.5 แหล่งเงินทุนของสถานประกอบการ

1.5.6 สินทรัพย์และหนี้สินของสถานประกอบการ

1.5.7 ผลกระทบจากอุทกภัยต่อสถานประกอบการในปี 2554

1.5.8 ความคิดเห็นและข้อเสนอแนะของสถานประกอบการ

1.6 ประโยชน์ของข้อมูล

1.6.1 ใช้ในการวางแผนพัฒนาเศรษฐกิจของประเทศให้มีประสิทธิภาพ กำหนดนโยบายและทิศทางการพัฒนาเศรษฐกิจในระดับประเทศและระดับท้องถิ่น การจัดทำแผนส่งเสริมวิสาหกิจขนาดกลางและขนาดย่อม (SMEs) จัดทำบัญชีประชาชาติเพื่อกำหนดทิศทางการขยายตัวทางเศรษฐกิจ

1.6.2 ใช้เป็นเครื่องมือสำหรับผู้ประกอบการในการวางแผนธุรกิจการตัดสินใจลงทุนการขยายกิจการ ขยายสาขา ซึ่งก่อให้เกิดการจ้างงานเพิ่มขึ้น นอกจากนี้ยังสามารถใช้ข้อมูลพิจารณาเปรียบเทียบกับกิจการอื่นๆ เพื่อให้ธุรกิจประสบความสำเร็จ ซึ่งเป็นผลทำให้การเจริญเติบโตทางด้านเศรษฐกิจในประเทศโดยรวมดีขึ้น

1.6.3 ใช้ในการพิจารณาประกอบการตัดสินใจในการลงทุนการศึกษาวิเคราะห์เชิงลึกในธุรกิจที่อยู่ในความสนใจและเรื่องที่เกี่ยวข้อง

บทที่ 2

สรุปข้อมูลที่สำคัญ

2.1 ข้อมูลทั่วไปของสถานประกอบการธุรกิจ ทางการค้าและธุรกิจทางการบริการ

2.1.1 จำนวนสถานประกอบการ

ผลจากการสำรวจสถานประกอบการธุรกิจทางการค้าและธุรกิจทางการบริการ พ.ศ. 2555 พบว่าในปี 2554 จังหวัดอ่างทองมีสถานประกอบการจำนวนทั้งสิ้น 6,908 แห่ง ในจำนวนนี้เป็นสถานประกอบการที่ตั้งอยู่ในอำเภอเมืองอ่างทองมีจำนวนมากที่สุด คือ 2,015 แห่ง รองลงมาคือ อำเภอวิเศษชัยชาญ 1,491 แห่ง และอำเภอป่าโมก อำเภอโพธิ์ทอง อำเภอแสวงหา มีจำนวนใกล้เคียงกัน คือ 863 แห่ง 853 แห่ง และ 844 แห่ง ตามลำดับ ส่วนอำเภอสามโก้ อำเภอไชโย มีเพียง 440 แห่ง และ 402 แห่ง (ตาราง ก)

2.1.2 ขนาดของสถานประกอบการ

เมื่อพิจารณาตามขนาดของสถานประกอบการ พบว่า สถานประกอบการธุรกิจทางการค้าและธุรกิจทางการบริการ ที่มีจำนวนคนทำงาน 1 – 15 คน มีมากที่สุด คือ 6,835 แห่ง หรือคิดเป็นร้อยละ 98.9 รองลงมาคือ สถานประกอบการที่มีจำนวนคนทำงาน 16 – 50 คน มี 66 แห่ง คิดเป็นร้อยละ 1.0 และสถานประกอบการที่มีจำนวนคนทำงานตั้งแต่ 51 คนขึ้นไปมี 7 แห่ง หรือคิดเป็นร้อยละ 0.1 (ตาราง ก)

2.1.3 รูปแบบการจัดตั้งตามกฎหมาย

สำหรับรูปแบบการจัดตั้งตามกฎหมายของสถานประกอบการธุรกิจทางการค้าและธุรกิจทางการบริการ พบว่า สถานประกอบการที่มีรูปแบบการจัดตั้งตามกฎหมายเป็นส่วนบุคคลมีมากที่สุด คือ 6,678 แห่ง หรือคิดเป็นร้อยละ 96.7 รองลงมา คือ สถานประกอบการที่มีรูปแบบการจัดตั้งเป็นบริษัทจำกัด บริษัทจำกัด(มหาชน) มี

88 แห่ง หรือคิดเป็นร้อยละ 1.3 และจัดตั้งในรูปของสหกรณ์และอื่น ๆ มี 75 แห่ง หรือคิดเป็นร้อยละ 1.1 ส่วนที่จัดตั้งในรูปของห้างหุ้นส่วนจำกัด ห้างหุ้นส่วนสามัญนิติบุคคล มี 67 แห่งหรือคิดเป็นร้อยละ 0.9 (ตาราง ก)

2.1.4 รูปแบบการจัดตั้งทางเศรษฐกิจ

สถานประกอบการธุรกิจทางการค้าและธุรกิจทางการบริการส่วนใหญ่มีรูปแบบการจัดตั้งทางเศรษฐกิจเป็น สำนักงานแห่งเดียวมากที่สุด คือ 6,842 แห่ง หรือคิดเป็นร้อยละ 99.0 รองลงมาเป็นสำนักงานสาขา มี 48 แห่งหรือคิดเป็นร้อยละ 0.7 และเป็นสำนักงานใหญ่มี 18 แห่ง หรือคิดเป็นร้อยละ 0.3 (ตาราง ก)

2.1.5 ระยะเวลาในการดำเนินกิจการ

เมื่อพิจารณาระยะเวลาในการดำเนินกิจการของสถานประกอบการธุรกิจทางการค้าและธุรกิจทางการบริการ พบว่า สถานประกอบการจำนวน 2,308 แห่ง หรือคิดเป็นร้อยละ 33.4 มีระยะเวลาในการดำเนินกิจการ 10 -19 ปี มากที่สุด รองลงมาคือ มีระยะเวลาในการดำเนินกิจการ น้อยกว่า 5 ปี มีจำนวน 1,685 แห่ง หรือคิดเป็นร้อยละ 24.4 และมีระยะเวลาในการดำเนินกิจการ 5 – 9 ปี มี 1,657 แห่ง หรือคิดเป็นร้อยละ 24.0 และที่ดำเนินกิจการ 20 ปีขึ้นไป มี 1,258 แห่ง หรือคิดเป็นร้อยละ 18.2 (ตาราง ก)

ตาราง ก จำนวนและร้อยละของสถานประกอบการธุรกิจฯ จำแนกตามลักษณะของสถานประกอบการ

ลักษณะของสถานประกอบการ	จำนวน	ร้อยละ
รวม	6,908	100.0
ขนาดของสถานประกอบการ		
1 – 15 คน	6,835	98.9
16 – 25 คน	40	0.6
26 – 30 คน	13	0.2
31 – 50 คน	13	0.2
51 – 200 คน	7	0.1
รูปแบบการจัดตั้งตามกฎหมาย		
ส่วนบุคคล	6,678	96.7
ห้างหุ้นส่วนจำกัด ห้างหุ้นส่วนสามัญนิติบุคคล	67	0.9
บริษัทจำกัด บริษัทจำกัด (มหาชน)	88	1.3
สหกรณ์ และอื่น ๆ	75	1.1
รูปแบบการจัดตั้งทางเศรษฐกิจ		
สำนักงานแห่งเดียว	6,842	99.0
สำนักงานใหญ่	18	0.3
สำนักงานสาขา	48	0.7
ระยะเวลาในการดำเนินกิจการ		
น้อยกว่า 5 ปี	1,685	24.4
5 – 9 ปี	1,657	24.0
10 –19 ปี	2,308	33.4
20 – 29 ปี	813	11.8
ตั้งแต่ 30 ปีขึ้นไป	445	6.4

2.1.6 หมวดย่อยธุรกิจ

เมื่อพิจารณาสถานประกอบการธุรกิจทางการค้าและธุรกิจทางการบริการ จำแนกตามหมวดย่อยธุรกิจ (ตาราง ข) พบว่า ร้อยละ 47.7 เป็นสถานประกอบการธุรกิจการขายปลีก (ยกเว้นยานยนต์และจักรยายนยนต์) รองลงมาเป็นธุรกิจ

การบริการอาหารและเครื่องดื่ม ร้อยละ 14.3 และ ธุรกิจการขายส่งและการขายปลีก ธุรกิจการซ่อมยานยนต์และจักรยายนยนต์ และธุรกิจบริการส่วนบุคคลอื่น ๆ ร้อยละ 9.5 และ 9.1 ตามลำดับ

ตาราง ข จำนวนและร้อยละของสถานประกอบการธุรกิจฯ จำแนกตามหมวดย่อยธุรกิจ

หมวดย่อยธุรกิจ	จำนวน	ร้อยละ
รวม	6,908	100.0
การขายส่งและการขายปลีก การซ่อมยานยนต์ และจักรยายนยนต์	659	9.5
การขายส่ง (ยกเว้นยานยนต์และจักรยายนยนต์)	353	5.1
การขายปลีก (ยกเว้นยานยนต์และจักรยายนยนต์)	3,294	47.7
ที่พักแรม	25	0.4
การบริการอาหารและเครื่องดื่ม	990	14.3
การผลิตภาพยนตร์ วิทยุทัศน์ รายการโทรทัศน์ การบันทึกเสียงลงบนสื่อ การจัดพิมพ์จำหน่ายหรือเผยแพร่ดนตรี และการจัดผังรายการและการแพร่ภาพกระจายเสียง	4	0.1
กิจกรรมอสังหาริมทรัพย์	274	4.0
กิจกรรมทางกฎหมายและการบัญชี	12	0.2
กิจกรรมด้านสถาปัตยกรรมและวิศวกรรม รวมถึงการ ทดสอบ และการวิเคราะห์ทางเทคนิค	5	0.1
การโฆษณาและการวิจัยตลาด	11	0.2
กิจกรรมทางวิชาชีพ วิทยาศาสตร์ และเทคนิคอื่นๆ	20	0.3
กิจกรรมการให้เช่า	86	1.2
กิจกรรมการจ้างงาน กิจกรรมการบริการสำหรับอาคารและภูมิทัศน์ และ การบริการด้านการบริหารและสนับสนุนการดำเนินงาน ของสำนักงาน และกิจกรรมอื่นๆ ที่สนับสนุนทางธุรกิจ	58	0.8
กิจกรรมการสร้างสรรค์ศิลปะและความบันเทิง	199	2.9
กิจกรรมการพนันและการเสี่ยงโชค	4	0.1
กิจกรรมด้านการกีฬา ความบันเทิง และการนันทนาการ	81	1.2
การซ่อมคอมพิวเตอร์และของใช้ส่วนบุคคลและของใช้ในครัวเรือน	201	2.9
กิจกรรมบริการส่วนบุคคลอื่นๆ	632	9.1

หมายเหตุ : - หมายถึง มีข้อมูลจำนวนเล็กน้อย

2.2 ข้อมูลสถิติที่สำคัญจำแนกตามขนาดของสถานประกอบการ และหมวดย่อยธุรกิจ

2.2.1 คนทำงานและค่าตอบแทนแรงงาน

1) จำนวนคนทำงาน

ในปี 2554 จังหวัดอ่างทองมีคนทำงานในสถานประกอบการธุรกิจทางการค้าและธุรกิจทางการบริการ ทั้งสิ้น 18,598 คน โดยเป็นสถานประกอบการ ที่มีจำนวนคนทำงาน 1 – 15 คน มีจำนวนคนทำงานมากที่สุด คือ 16,311 คน หรือคิดเป็นร้อยละ 87.7 รองลงมาคือ สถานประกอบการที่มีคนทำงาน 16 – 50 คน มีจำนวนคนทำงาน 1,630 คน หรือคิดเป็นร้อยละ 8.8 และสถานประกอบการที่มีคนทำงานตั้งแต่ 51 คนขึ้นไปมีคนทำงาน 658 คน หรือคิดเป็นร้อยละ 3.5

เมื่อพิจารณาตามหมวดย่อยธุรกิจพบว่า สถานประกอบการธุรกิจการขายปลีก (ยกเว้นยานยนต์และจักรยานยนต์) มีจำนวนคนทำงานมากที่สุด คือ 7,297 คน หรือคิดเป็นร้อยละ 39.2 รองลงมา คือ สถานประกอบการบริการอาหารและเครื่องดื่ม มีจำนวนคนทำงาน 3,652 คน หรือคิดเป็นร้อยละ 19.6 และสถานประกอบการกิจกรรมการสร้างสรรค์ศิลปะและความบันเทิง มีคนทำงาน 2,101 คน หรือคิดเป็นร้อยละ 11.3 (ตาราง ค)

2) จำนวนลูกจ้าง

เมื่อจำแนกลูกจ้างตามขนาดสถานประกอบการ พบว่า สถานประกอบการขนาดเล็กที่มีคนทำงาน 1 – 15 คน มีจำนวนลูกจ้างมากที่สุด คือ 5,281 คน หรือคิดเป็นร้อยละ 71.7 รองลงมาคือ สถานประกอบการที่มีขนาดคนทำงาน 16 – 50 คน มีจำนวน 1,431 คน หรือคิดเป็นร้อยละ 19.4 และสถานประกอบการที่มีขนาดคนทำงาน 51 – 200 คน มีจำนวนลูกจ้าง 655 คน หรือคิดเป็นร้อยละ 8.9 และเมื่อพิจารณาตามหมวดย่อยธุรกิจพบว่า สถานประกอบการบริการอาหารและเครื่องดื่ม มีจำนวนลูกจ้างมากที่สุด คือ 1,820 คน หรือคิดเป็นร้อยละ 24.7 รองลงมา คือ

กิจกรรมการสร้างสรรค์ศิลปะและความบันเทิง มีจำนวนคนทำงาน 1,748 คน หรือคิดเป็นร้อยละ 23.7 และธุรกิจการขายปลีก (ยกเว้นยานยนต์และจักรยานยนต์) มีจำนวน 1,561 คน หรือคิดเป็นร้อยละ 21.2 (ตารางค)

3) ค่าตอบแทนแรงงาน

ด้านค่าตอบแทนแรงงานของลูกจ้างที่ปฏิบัติงานอยู่ในสถานประกอบการธุรกิจทางการค้าและธุรกิจทางการบริการของจังหวัดอ่างทอง มีมูลค่ารวมทั้งสิ้น 485.2 ล้านบาท โดยสถานประกอบการที่มีจำนวนคนทำงาน 51 – 200 คน ได้รับค่าตอบแทนแรงงานเฉลี่ยต่อคนต่อปีสูงที่สุดคือ ประมาณ 83,577 บาท

และเมื่อจำแนกตามหมวดย่อยธุรกิจ พบว่า ลูกจ้างในสถานประกอบการธุรกิจกิจกรรมอสังหาริมทรัพย์ ได้รับค่าตอบแทนแรงงานเฉลี่ยต่อคนต่อปีสูงที่สุดคือ ประมาณ 117,653 บาท รองลงมาได้แก่ลูกจ้างในสถานประกอบการด้านการบริหารและสนับสนุนการดำเนินงานของสำนักงานและกิจกรรมอื่นๆ ที่สนับสนุนทางธุรกิจ ได้รับค่าตอบแทนแรงงานเฉลี่ยต่อคนต่อปี ประมาณ 109,899 บาท และลูกจ้างในสถานประกอบการธุรกิจการขนส่งและการขายปลีก การซ่อมยานยนต์ และจักรยานยนต์ได้รับค่าตอบแทนแรงงานเฉลี่ยต่อคนต่อปี ประมาณ 104,790 บาท สำหรับลูกจ้างในสถานประกอบการธุรกิจการผลิตภาพยนตร์ วิดีทัศน์ และรายการโทรทัศน์ การบันทึกเสียงลงบนสื่อ และการจัดพิมพ์จำหน่ายหรือเผยแพร่ดนตรี ได้รับค่าตอบแทนแรงงานเฉลี่ย ต่อคนต่อปี น้อยที่สุด (ตาราง ค)

**ตาราง ค จำนวนและร้อยละของพนักงาน ลูกจ้าง และค่าตอบแทนแรงงาน จำแนกตามขนาดของ
สถานประกอบการ และหมวดย่อยธุรกิจ**

ขนาดของสถานประกอบการ/ หมวดย่อยธุรกิจ	จำนวน สถาน- ประกอบ การ	คนทำงาน		ลูกจ้าง		ค่าตอบแทนแรงงาน	
		จำนวน	ร้อยละ	จำนวน	ร้อยละ	มูลค่า (พันบาท)	เฉลี่ยต่อคน ต่อปี (บาท)
รวม	6,908	18,598	100.0	7,367	100.0	485,232.0	65,866
ขนาดของสถานประกอบการ							
1 – 15 คน	6,835	16,311	87.7	5,281	71.7	354,435.0	67,115
16 – 25 คน	40	795	4.3	680	9.2	28,501.4	41,914
26 – 30 คน	13	353	1.9	328	4.5	18,457.5	56,273
31 – 50 คน	13	482	2.6	423	5.7	29,095.1	68,783
51 – 200 คน	7	658	3.5	655	8.9	54,742.9	83,577
หมวดย่อยธุรกิจ							
การขายส่งและการขายปลีก การซ่อมยานยนต์ และ จักรยายนยนต์	659	1,744	9.4	869	11.8	91,062.2	104,790
การขายส่ง (ยกเว้นยานยนต์และจักรยายนยนต์)	353	1,423	7.7	743	10.1	68,340.7	91,979
การขายปลีก (ยกเว้นยานยนต์และจักรยายนยนต์)	3,294	7,297	39.2	1,561	21.2	137,274.1	87,940
ที่พักแรม	25	118	0.6	85	1.2	8,479.5	99,759
การบริการอาหารและเครื่องดื่ม	990	3,652	19.6	1,820	24.7	111,494.7	61,261
การผลิตภาพยนตร์ วิดีทัศน์ รายการโทรทัศน์ การบันทึกเสียงลงบนสื่อ การจัดพิมพ์จำหน่ายหรือ เผยแพร่ดนตรี และการจัดผังรายการและการแพร่ภาพกระจายเสียง	4	28	0.2	25	0.3	1,662.0	105,984.7
กิจกรรมอสังหาริมทรัพย์	274	350	1.9	19	0.3	2,235.4	117,653
กิจกรรมทางกฎหมายและการบัญชี	12	35	0.2	17	0.2	1,739.9	102,347
กิจกรรมด้านสถาปัตยกรรมและวิศวกรรม รวมถึงการ ทดสอบ และการวิเคราะห์ทางเทคนิค	5	11	0.1	5	0.1	445.2	89,040
การโฆษณาและการวิจัยตลาด	11	15	0.1	-	-	-	-
กิจกรรมทางวิชาชีพ วิทยาศาสตร์ และเทคนิคอื่นๆ	20	49	0.3	10	0.1	991.0	99,100
กิจกรรมการให้เช่า	86	368	2.0	252	3.4	7,305.2	28,989
กิจกรรมการจ้างงาน กิจกรรมการบริการสำหรับอาคารและภูมิทัศน์ และการบริการด้านการบริหารและสนับสนุนการ ดำเนินงานของสำนักงาน และกิจกรรมอื่นๆ ที่สนับสนุนทางธุรกิจ	58	154	0.8	54	0.8	5,680.1	177,397.9
กิจกรรมการสร้างสรรค์ศิลปะและความบันเทิง	199	2,101	11.3	1,748	23.7	36,869.2	21,092
กิจกรรมการพนันและการเสี่ยงโชค	4	14	0.1	1	0.0	86.4	86,400
กิจกรรมด้านการกีฬา ความบันเทิง และการนันทนาการ	81	123	0.7	7	0.1	305.3	43,614
การซ่อมคอมพิวเตอร์และของใช้ส่วนบุคคลและ ของใช้ในครัวเรือน	201	270	1.5	24	0.3	1,636.3	68,179
กิจกรรมบริการส่วนบุคคลอื่นๆ	632	845	4.5	129	1.8	9,624.6	74,609

หมายเหตุ : - หมายถึง มีข้อมูลจำนวนเล็กน้อย

2.2.2 รายได้จากการดำเนินงาน

ค่าใช้จ่ายชั้นกลางและมูลค่าเพิ่ม

เมื่อพิจารณารายได้จากการดำเนินงานของสถานประกอบการ พบว่า สถานประกอบการมีรายได้จากการดำเนินงาน ทั้งสิ้น 14,656.2 ล้านบาท มีค่าใช้จ่ายชั้นกลางทั้งสิ้น 10,369.3 ล้านบาทและมีมูลค่าเพิ่มทั้งสิ้น 4,286.9 ล้านบาท โดยมีมูลค่าเพิ่มต่อรายได้จากการดำเนินงานคิดเป็นร้อยละ 29.2 และพบว่าสถานประกอบการที่

มีจำนวนคนทำงาน 1- 15 คน มีมูลค่าเพิ่มต่อรายได้จากการดำเนินงานมากที่สุด คือ ร้อยละ 29.8 และสถานประกอบการธุรกิจที่ดำเนินกิจกรรมด้านสถาปัตยกรรมและวิศวกรรม รวมถึงการทดสอบและการวิเคราะห์ทางเทคนิค มีมูลค่าเพิ่มต่อรายได้จากการดำเนินงานมากที่สุด คือ ร้อยละ 86.4 (ตาราง ง)

ตาราง ง รายได้จากการดำเนินงาน ค่าใช้จ่ายชั้นกลาง มูลค่าเพิ่มและมูลค่าเพิ่มต่อรายรับ จำแนกตามขนาดของสถานประกอบการและหมวดย่อยธุรกิจ

(หน่วย : พันบาท)

ขนาดของสถานประกอบการ/ หมวดย่อยธุรกิจ	รายได้จากการดำเนินงาน		ค่าใช้จ่ายชั้นกลาง		มูลค่าเพิ่ม		มูลค่าเพิ่มต่อรายได้จากการดำเนินงาน (ร้อยละ)
	มูลค่า (พันบาท)	ร้อยละ	มูลค่า (พันบาท)	ร้อยละ	มูลค่า (พันบาท)	ร้อยละ	
รวม	14,656,200.2	100.0	10,369,300.0	100.0	4,286,900.3	100.0	29.2
ขนาดของสถานประกอบการ							
1 – 15 คน	8,758,528.3	59.7	6,145,602.7	59.2	2,612,925.7	61.0	29.8
16 – 25 คน	658,148.2	4.5	483,636.0	4.7	174,512.2	4.1	26.5
26 – 30 คน	274,313.6	1.9	217,887.8	2.1	56,425.8	1.3	20.6
31 – 50 คน	539,643.5	3.7	391,475.8	3.8	148,167.7	3.4	27.5
51 – 200 คน	4,425,566.6	30.2	3,130,697.7	30.2	1,294,868.9	30.2	29.3
หมวดย่อยธุรกิจ							
การขายส่งและการขายปลีก การซ่อมยานยนต์ และจักรยานยนต์	3,901,027.7	26.6	3,087,172.1	29.8	813,855.7	19.0	20.9
การขายส่ง (ยกเว้นยานยนต์และจักรยานยนต์)	3,362,573.7	22.9	2,085,624.4	20.1	1,276,949.2	29.8	38.0
การขายปลีก (ยกเว้นยานยนต์และจักรยานยนต์)	6,009,540.2	41.0	4,496,222.0	43.4	1,513,318.3	35.3	25.2
ที่พักแรม	28,465.0	0.2	8,708.7	0.1	19,756.3	0.5	69.4
การบริการอาหารและเครื่องดื่ม	877,308.2	6.0	477,478.5	4.6	399,829.7	9.3	45.6
การผลิตภาพยนตร์ วีดิทัศน์ รายการโทรทัศน์ การบันทึกเสียง ลงบนสื่อ การจัดพิมพ์จำหน่ายหรือเผยแพร่ดนตรี และการจัดพิมพ์รายการและการแพร่ภาพกระจายเสียง	5,094.0	0.0	3,056.6	0.0	2,037.4	0.0	40.0
กิจกรรมอสังหาริมทรัพย์	49,081.3	0.3	9,865.5	0.1	39,215.9	0.9	79.9
กิจกรรมทางกฎหมายและการบัญชี	6,233.4	0.0	1,634.4	0.0	4,599.0	0.1	73.8
กิจกรรมด้านสถาปัตยกรรมและวิศวกรรม รวมถึงการ ทดสอบ และการวิเคราะห์ทางเทคนิค	1,927.2	-	262.1	-	1,665.1	-	86.4
การโฆษณาและการวิจัยตลาด	2,117.5	-	1,398.0	-	719.5	-	34.0
กิจกรรมทางวิชาชีพ วิทยาศาสตร์ และเทคนิคอื่นๆ	11,348.8	0.1	6,551.0	0.1	4,797.8	0.1	42.3
กิจกรรมการให้เช่า	34,389.5	0.2	6,921.9	0.1	27,467.6	0.6	79.9
กิจกรรมการจ้างงาน	28,180.6	0.2	7,138.4	0.1	21,042.2	0.5	74.7
กิจกรรมการบริการสำหรับอาคารและภูมิทัศน์ และ การบริการด้านการบริหารและสนับสนุนการดำเนินงาน ของสำนักงาน และกิจกรรมอื่นๆ ที่สนับสนุนทางธุรกิจ	82,300.7	0.6	15,974.0	0.2	66,326.7	1.5	80.6
กิจกรรมการสร้างสรรคศิลปะและความบันเทิง	99,160.0	0.7	83,948.3	0.8	15,211.7	0.4	15.3
กิจกรรมด้านการกีฬา ความบันเทิง และการนันทนาการ	13,042.0	0.1	8,169.2	0.1	4,872.8	0.1	37.4
การซ่อมคอมพิวเตอร์และของใช้ส่วนบุคคลและของใช้ในครัวเรือน	42,774.5	0.3	25,478.0	0.2	17,296.4	0.1	40.4
กิจกรรมบริการส่วนบุคคลอื่นๆ	101,635.9	0.7	43,696.8	0.4	54,939.1	1.4	54.0

หมายเหตุ : - หมายถึง ไม่มีข้อมูล

2.2.3 รายได้จากการดำเนินงาน

มูลค่าเพิ่มเฉลี่ยต่อสถานประกอบการ

สถานประกอบการในจังหวัดอ่างทองมีรายได้จากการดำเนินงานเฉลี่ย ประมาณ 2.1 ล้านบาทต่อสถานประกอบการ และมีมูลค่าเพิ่มเฉลี่ยประมาณ 0.6 ล้านบาทต่อสถานประกอบการ และพบว่า สถานประกอบการที่มีคนทำงาน 51-200 คน มีรายได้จากการดำเนินงานประมาณ 632.2 ล้านบาท และมีมูลค่าเพิ่มเฉลี่ยต่อสถานประกอบการ ประมาณ 185 ล้านบาท

และเมื่อพิจารณาตามหมวดย่อยธุรกิจ พบว่า สถานประกอบการที่ดำเนินกิจกรรมการพ่นและการเสียดสี มีรายได้เฉลี่ยต่อสถานประกอบการมากที่สุด คือ 24.8 ล้านบาท และมีมูลค่าเพิ่มเฉลี่ยประมาณ 3.8 ล้านบาทต่อสถานประกอบการ (ตาราง จ)

2.2.4 รายได้จากการดำเนินงาน

มูลค่าเพิ่มเฉลี่ยต่อคนทำงาน

สถานประกอบการในจังหวัดอ่างทองมีรายได้จากการดำเนินงานเฉลี่ย ประมาณ 0.8 ล้านบาทต่อคนทำงาน และมีมูลค่าเพิ่มเฉลี่ยประมาณ 0.2 ล้านบาทต่อคนทำงาน และพบว่า สถานประกอบการที่มีคนทำงาน 51 – 200 คน มีรายได้จากการดำเนินงาน และมีมูลค่าเพิ่มเฉลี่ยต่อคนสูงที่สุด คือ มีรายได้จากการดำเนินงานเฉลี่ยประมาณ 6.7 ล้านบาทต่อคนทำงาน และมีมูลค่าเพิ่มเฉลี่ยประมาณ 2.0 ล้านบาทต่อคนทำงาน

และเมื่อพิจารณาตามหมวดย่อยธุรกิจ พบว่า สถานประกอบการที่มีการดำเนินกิจกรรมด้านการพ่นและการเสียดสีมีรายได้จากการดำเนินงานเฉลี่ยสูงสุด ประมาณ 7.1 ล้านบาทต่อคนทำงาน โดยมีมูลค่าเพิ่มเฉลี่ย ประมาณ 1.1 ล้านบาทต่อคนทำงาน (ตาราง จ)

ตาราง จ รายได้จากการดำเนินงานและมูลค่าเพิ่มเฉลี่ยต่อสถานประกอบการ และต่อคนทำงาน จำแนกตามขนาดของสถานประกอบการ และหมวดย่อยธุรกิจ

(หน่วย : พันบาท)

ขนาดของสถานประกอบการ/ หมวดย่อยธุรกิจ	รายได้จากการดำเนินงานเฉลี่ย		มูลค่าเพิ่มเฉลี่ย	
	ต่อสถาน- ประกอบการ	ต่อคนทำงาน	ต่อสถาน-ประกอบการ	ต่อคนทำงาน
รวม	2,121.6	788.1	620.6	230.5
ขนาดของสถานประกอบการ				
1 – 15 คน	1,284.4	537.0	382.3	160.2
16 – 25 คน	16,453.7	827.9	4,362.8	219.5
26 – 30 คน	21,101.0	777.1	4,340.4	159.8
31 – 50 คน	41,511.0	1,119.6	11,397.5	307.4
51 – 200 คน	632,223.8	6,725.8	184,981.3	1,967.9
หมวดย่อยธุรกิจ				
การขายส่งและการขายปลีก การซ่อมยานยนต์ และจักรยานยนต์	5,919.6	2,236.8	1,235.0	466.7
การขายส่ง (ยกเว้นยานยนต์และจักรยานยนต์)	9,525.7	2,363.0	3,617.4	897.4
การขายปลีก (ยกเว้นยานยนต์และจักรยานยนต์)	1,824.4	823.6	459.4	207.4
ที่พักแรม	1,138.6	241.2	790.3	167.4
การบริการอาหารและเครื่องดื่ม	886.2	240.2	403.9	109.5
การผลิตภาพยนตร์ วีดิทัศน์ รายการโทรทัศน์ การบันทึกเสียง	1,273.5	181.9	509.4	72.8
ลงบนสื่อ การจัดพิมพ์จำหน่ายหรือเผยแพร่ดนตรี และการจัดพิมพ์รายการและการแพร่กระจายเสียง				
กิจกรรมอสังหาริมทรัพย์	179.1	140.2	143.1	112.0
กิจกรรมทางกฎหมายและการบัญชี	519.5	178.1	383.3	131.4
กิจกรรมด้านสถาปัตยกรรมและวิศวกรรม รวมถึงการทดสอบ และการวิเคราะห์ทางเทคนิค	385.4	175.2	333.0	151.4
การโฆษณาและการวิจัยตลาด	192.5	141.2	65.4	48.0
กิจกรรมทางวิชาชีพ วิทยาศาสตร์ และเทคนิคอื่นๆ	567.4	231.6	239.9	97.9
กิจกรรมการให้เช่า	399.9	93.4	319.4	74.6
กิจกรรมการจ้างงาน	485.9	183.0	362.8	136.6
กิจกรรมการบริการสำหรับอาคารและภูมิทัศน์ และการบริการด้านการบริหารและสนับสนุนการดำเนินงานของสำนักงาน และกิจกรรมอื่นๆ ที่สนับสนุนทางธุรกิจ				
กิจกรรมการสร้างสรรคดีศิลปะและความบันเทิง	413.6	39.2	333.3	31.6
กิจกรรมการพ่นและการเสียดสี	24,790.0	7,082.9	3,802.9	1,086.6
กิจกรรมด้านการกีฬา ความบันเทิง และการนันทนาการ	161.0	106.0	60.2	39.6
การซ่อมคอมพิวเตอร์และของใช้ส่วนบุคคลและของใช้ในครัวเรือน	212.8	158.4	86.1	64.1
กิจกรรมบริการส่วนบุคคลอื่นๆ	160.8	120.3	91.7	68.6

STATISTICAL TABLES

PART 1 OPERATION INFORMATION OF BUSINESS
ESTABLISHMENTS BY SIZE OF ESTABLISHMENT

LIST OF STATISTICAL TABLES

- PART 1** OPERATION INFORMATION OF BUSINESS ESTABLISHMENTS
BY SIZE OF ESTABLISHMENT
- TABLE 1** PRINCIPAL STATISTICS OF BUSINESS ESTABLISHMENTS IN 2011
BY SIZE OF ESTABLISHMENT
- TABLE 2** NUMBER OF PERSONS ENGAGED OF BUSINESS ESTABLISHMENTS
IN 2011 BY WORK STATUS, SEX AND SIZE OF ESTABLISHMENT
- TABLE 3** NUMBER OF BUSINESS ESTABLISHMENT'S EMPLOYEES BY NUMBER OF
DAYS WORKED PER WEEK, AVERAGE NUMBER OF HOURS WORKED PER
DAY BY EMPLOYEES AND SIZE OF ESTABLISHMENT
- TABLE 4** REMUNERATION OF BUSINESS ESTABLISHMENTS IN 2011 BY SIZE OF
ESTABLISHMENT
- TABLE 5** TOTAL EXPENSES, VALUE OF STOCKS AND CHANGE IN VALUE
OF STOCKS OF BUSINESS ESTABLISHMENTS IN 2011 BY SIZE
OF ESTABLISHMENT
- TABLE 6** TOTAL RECEIPTS OF BUSINESS ESTABLISHMENTS IN 2011 BY SIZE
OF ESTABLISHMENT
- TABLE 7** BOOK VALUE OF ASSETS BUSINESS ESTABLISHMENTS ON JANUARY 1,
2011 BY SIZE OF ESTABLISHMENT
- TABLE 8** BOOK VALUE OF ASSETS BUSINESS ESTABLISHMENTS ON DECEMBER
31, 2011 BY SIZE OF ESTABLISHMENT
- TABLE 9** VALUE OF CHANGED FIXED ASSETS OF BUSINESS ESTABLISHMENTS
DURING JANUARY - DECEMBER, 2011 BY SIZE OF ESTABLISHMENT

ตาราง 1 ข้อมูลสถิติที่สำคัญของสถานประกอบการธุรกิจในปี 2554 จำแนกตามขนาดของสถานประกอบการ

TABLE 1 PRINCIPAL STATISTICS OF BUSINESS ESTABLISHMENTS IN 2011 BY SIZE OF ESTABLISHMENT

(พันบาท In Thousand Baht)

ขนาดของสถานประกอบการ	จำนวน สถานประกอบการ Number of establishments	จำนวน คนทำงาน Number of persons engaged	ลูกจ้าง Employees		รายได้จากการ ดำเนินงาน Income	ค่าใช้จ่ายชั้นกลาง Intermediate consumption	มูลค่าเพิ่ม Value added	Size of establishment
			จำนวน Number	ค่าตอบแทน แรงงาน Remuneration				
รวม	6,908	18,598	7,367	485,232.0	14,656,200.2	10,369,300.0	4,286,900.3	Total
1 - 15 คน	6,835	16,311	5,281	354,435.0	8,758,528.3	6,145,602.7	2,612,925.7	1 - 15 persons
16 - 25 คน	40	795	680	28,501.4	658,148.2	483,636.0	174,512.2	16 - 25 persons
26 - 30 คน	13	353	328	18,457.5	274,313.6	217,887.8	56,425.8	26 - 30 persons
31 - 50 คน	13	482	423	29,095.1	539,643.5	391,475.8	148,167.7	31 - 50 persons
51 - 200 คน	7	658	655	54,742.9	4,425,566.6	3,130,697.7	1,294,868.9	51 - 200 persons

ที่มา : สำมะโนธุรกิจและอุตสาหกรรม พ.ศ. 2555 (ธุรกิจทางการค้าและธุรกิจทางการบริการ) จังหวัด อ่างทอง สำนักงานสถิติแห่งชาติ กระทรวงเทคโนโลยีสารสนเทศและการสื่อสาร

Source : The 2012 Business and Industrial Census (Trade and Services Industry) Ang Thong Province, National Statistical Office, Ministry of Information and Communication Technology.

ตาราง 2 จำนวนคนทำงานของสถานประกอบการธุรกิจในปี 2554 จำแนกตามสถานภาพการทำงาน เพศ และขนาดของสถานประกอบการ

TABLE 2 NUMBER OF PERSONS ENGAGED OF BUSINESS ESTABLISHMENTS IN 2011 BY WORK STATUS, SEX AND SIZE OF ESTABLISHMENT

ขนาดของสถานประกอบการ	จำนวน สถานประกอบการ Number of establishments	จำนวนคนทำงาน Number of Persons engaged			คนทำงานโดยไม่ได้รับค่าจ้าง/ เงินเดือน Unpaid workers			ลูกจ้าง Employees									Size of establishment
		รวม Total	ชาย Male	หญิง Female	รวม Total	ชาย Male	หญิง Female	รวม Total			ระดับบริหารจัดการ Management level			ระดับปฏิบัติการ Operation level			
								รวม Total	ชาย Male	หญิง Female	รวม Total	ชาย Male	หญิง Female	รวม Total	ชาย Male	หญิง Female	
รวม	6,908	18,598	8,940	9,658	11,231	4,723	6,508	7,367	4,217	3,150	540	292	248	6,827	3,925	2,902	Total
1 - 15 คน	6,835	16,311	7,641	8,669	11,030	4,646	6,383	5,281	2,995	2,286	401	224	177	4,880	2,770	2,110	1 - 15 persons
16 - 25 คน	40	795	437	358	115	44	71	680	393	287	43	20	23	637	373	264	16 - 25 persons
26 - 30 คน	13	353	198	154	25	14	11	328	184	143	18	8	10	310	176	133	26 - 30 persons
31 - 50 คน	13	482	248	234	59	17	42	423	231	192	25	16	9	398	215	183	31 - 50 persons
51 - 200 คน	7	658	416	242	3	2	1	655	414	241	53	24	29	602	390	212	51 - 200 persons

ที่มา : สำมะโนธุรกิจและอุตสาหกรรม พ.ศ. 2555 (ธุรกิจทางการค้าและธุรกิจทางการบริการ) จังหวัด อ่างทอง สำนักงานสถิติแห่งชาติ กระทรวงเทคโนโลยีสารสนเทศและการสื่อสาร

Source : The 2012 Business and Industrial Census (Trade and Services Industry) Ang Thong Province, National Statistical Office, Ministry of Information and Communication Technology.

ตาราง 3 จำนวนสถานประกอบการธุรกิจที่มีลูกจ้าง จำแนกตามจำนวนวันทำงานต่อสัปดาห์ จำนวนชั่วโมงทำงานเฉลี่ยต่อวันของลูกจ้าง และขนาดของสถานประกอบการ

TABLE 3 NUMBER OF BUSINESS ESTABLISHMENT'S EMPLOYEES BY NUMBER OF DAYS WORKED PER WEEK, AVERAGE NUMBER OF HOURS WORKED PER DAY BY EMPLOYEES AND SIZE OF ESTABLISHMENT

ขนาดของสถานประกอบการ	จำนวนสถานประกอบการที่มีลูกจ้าง		ลูกจ้าง Employees												Size of establishment
	Number of establishment's employees		จำนวนวันทำงานต่อสัปดาห์						จำนวนชั่วโมงทำงานเฉลี่ยต่อวัน (เฉลี่ยทุกกะ)						
	Number of employees		<5		5 - 6		7		< 8		8 - 10		> 10		
	จำนวน	ร้อยละ	จำนวน	ร้อยละ	จำนวน	ร้อยละ	จำนวน	ร้อยละ	จำนวน	ร้อยละ	จำนวน	ร้อยละ	จำนวน	ร้อยละ	
	Number	%	Number	%	Number	%	Number	%	Number	%	Number	%	Number	%	
รวม	1,447	100.0	235	16.3	650	44.9	563	38.9	215	14.9	952	65.8	280	19.4	Total
1 - 15 คน	1,377	100.0	204	14.8	626	45.5	547	39.7	197	14.3	912	66.3	268	19.5	1 - 15 persons
16 - 25 คน	38	100.0	21	54.1	9	23.5	9	22.4	11	27.7	19	50.1	8	22.3	16 - 25 persons
26 - 30 คน	13	100.0	7	50.8	6	49.2	-	-	3	21.5	9	67.7	1	10.8	26 - 30 persons
31 - 50 คน	12	100.0	4	33.3	3	25.0	5	41.7	3	25.0	7	58.3	2	16.7	31 - 50 persons
51 - 200 คน	7	100.0	-	-	5	71.4	2	28.6	2	28.6	5	71.4	-	-	51 - 200 persons

ที่มา : สำมะโนธุรกิจและอุตสาหกรรม พ.ศ. 2555 (ธุรกิจทางการค้าและธุรกิจทางการบริการ) จังหวัด อ่างทอง สำนักงานสถิติแห่งชาติ กระทรวงเทคโนโลยีสารสนเทศและการสื่อสาร

Source : The 2012 Business and Industrial Census (Trade and Services Industry) Ang Thong Province, National Statistical Office, Ministry of Information and Communication Technology.

ตาราง 4 ค่าตอบแทนแรงงานของสถานประกอบการธุรกิจในปี 2554 จำแนกตามขนาดของสถานประกอบการ

TABLE 4 REMUNERATION OF BUSSINESS ESTABLISHMENTS IN 2011 BY SIZE OF ESTABLISHMENT

(พันบาท In Thousand Baht)

ขนาดของสถานประกอบการ	จำนวน สถาน- ประกอบการ Number of establishments	จำนวนลูกจ้าง Number of employees	รวม Total	ค่าจ้าง เงินเดือน Wages, salaries	โบนัส ฯลฯ Overtime bonus etc.	สวัสดิการและผลประโยชน์ตอบแทน		เงินที่สถานประกอบการ จ่ายสมทบเข้ากองทุน เพื่อการประกันสังคมฯ Employer's contribution to social security	Size of establishment
						ค่ารักษาพยาบาล Medical care	อื่น ๆ Others		
รวม	6,908	7,367	485,232.0	440,099.9	22,573.1	619.6	9,979.3	11,960.0	Total
1 - 15 คน	6,835	5,281	354,435.0	326,241.8	10,528.3	587.6	9,458.2	7,619.0	1 - 15 persons
16 - 25 คน	40	680	28,501.4	26,856.0	818.5	25.0	68.6	733.4	16 - 25 persons
26 - 30 คน	13	328	18,457.5	16,414.4	1,244.7	-	-	798.4	26 - 30 persons
31 - 50 คน	13	423	29,095.1	24,471.6	3,686.7	7.0	452.6	477.1	31 - 50 persons
51 - 200 คน	7	655	54,742.9	46,116.0	6,294.9	-	-	2,332.0	51 - 200 persons

ที่มา : สำมะโนธุรกิจและอุตสาหกรรม พ.ศ. 2555 (ธุรกิจทางการค้าและธุรกิจทางการบริการ) จังหวัด อ่างทอง สำนักงานสถิติแห่งชาติ กระทรวงเทคโนโลยีสารสนเทศและการสื่อสาร

Source : The 2012 Business and Industrial Census (Trade and Services Industry) Ang Thong Province, National Statistical Office, Ministry of Information and Communication Technology.

ตาราง 5 ค่าใช้จ่ายทั้งสิ้น มูลค่าสินค้าและวัสดุประกอบและส่วนเปลี่ยนแปลงสินค้าของสถานประกอบการธุรกิจปี 2554 จำแนกตามขนาดของสถานประกอบการ

TABLE 5 TOTAL EXPENSES , VALUE OF STOCKS AND CHANGE IN VALUE OF STOCKS OF BUSINESS ESTABLISHMENTS IN 2011 BY SIZE OF ESTABLISHMENT

(พันบาท In Thousand Baht)

ขนาดของสถานประกอบการ establishments	จำนวน สถาน- ประกอบการ Number of	รวม Total	ค่าซื้อสินค้า	ค่าไฟฟ้า	ค่าน้ำประปา	ค่าน้ำมันเชื้อเพลิง	ค่าใช้จ่าย	ค่าใช้จ่าย	ค่าซ่อมแซม	ค่าเช่า	ค่าเช่าอาคาร	ค่าใช้จ่ายอื่นๆ	มูลค่าสินค้าและวัสดุประกอบคงเหลือ		ส่วน	เปลี่ยนแปลง ของสินค้าและ วัสดุประกอบ คงเหลือ	Size of establishment
			เพื่อการจำหน่าย และ/หรือให้บริการ Value of goods purchased for sale or rendering services	Electricity	Water supply	Fuels	เกี่ยวกับการ ใช้บริการ อินเทอร์เน็ต Cost of internet services	เกี่ยวกับการ บำรุงรักษา อุปกรณ์ คอมพิวเตอร์ Repair and maintenance of computer accessories	สิ่งก่อสร้าง ยานพาหนะ เครื่องจักร และเครื่องมือ ฯลฯ Rent on vehicles, machinery and equipment etc.	ยานพาหนะ เครื่องจักร และเครื่องมือ ฯลฯ Rent on vehicles, machinery and equipment etc.	Rent on building	Other expenses	1 มค. 54 Jan 1, 2011	31 ธค. 54 Dec 31, 2011	เปลี่ยนแปลง ของสินค้าและ วัสดุประกอบ คงเหลือ Change in value of stocks		
รวม	6,908	10,434,263.1	9,777,470.1	118,280.1	18,691.0	144,836.9	3,315.7	1,774.7	41,561.9	5,370.1	56,887.8	266,075.0	999,256.5	853,412.2	-145,844.3	Total	
1 - 15 คน	6,835	6,200,397.9	5,701,622.0	108,328.6	17,023.7	104,087.7	3,044.7	1,507.2	18,858.0	3,522.6	54,708.3	187,695.2	704,531.6	601,253.1	-103,278.5	1 - 15 persons	
16 - 25 คน	40	484,198.4	464,862.5	2,684.1	863.2	8,861.5	56.5	56.3	1,513.1	535.3	727.5	4,038.4	51,929.4	43,767.0	-8,162.4	16 - 25 persons	
26 - 30 คน	13	219,439.3	205,066.1	965.2	62.4	7,816.1	9.6	11.2	922.9	452.0	392.0	3,741.8	7,076.9	6,071.3	-1,005.6	26 - 30 persons	
31 - 50 คน	13	393,897.0	345,003.6	2,144.8	362.5	9,922.3	183.8	140.0	10,485.3	560.1	30.0	25,064.5	27,023.6	15,815.1	-11,208.4	31 - 50 persons	
51 - 200 คน	7	3,136,330.5	3,060,915.8	4,157.4	379.1	14,149.3	21.1	60.0	9,782.7	300.0	1,030.0	45,535.1	208,695.0	186,505.6	-22,189.3	51 - 200 persons	

ที่มา : สำมะโนธุรกิจและอุตสาหกรรม พ.ศ. 2555 (ธุรกิจทางการค้าและธุรกิจทางการบริการ) จังหวัด อ่างทอง สำนักงานสถิติแห่งชาติ กระทรวงเทคโนโลยีสารสนเทศและการสื่อสาร

Source : The 2012 Business and Industrial Census (Trade and Services Industry) Ang Thong Province, National Statistical Office, Ministry of Information and Communication Technology.

ตาราง 6 รายรับทั้งสิ้นของสถานประกอบการธุรกิจในปี 2554 จำแนกตามขนาดของสถานประกอบการ

TABLE 6 TOTAL RECEIPTS OF BUSINESS ESTABLISHMENTS IN 2011 BY SIZE OF ESTABLISHMENT

(พันบาท In Thousand Baht)

ขนาดของสถานประกอบการ	จำนวน	จำนวน	รวม	รายรับจากการขายสินค้าและบริการ		รายรับจาก การให้เช่าที่ดิน	รายรับจากการ ให้เช่าอาคาร	รายรับจากการ ให้เช่ายานพาหนะ เครื่องจักรและ เครื่องมืออาลา	ดอกเบี้ยรับ/ เงินปันผลรับ	รายรับอื่นๆ	Size of establishment
	สถาน	สถาน		Total	Receipts from sales of goods and services						
	ประกอบการ	ประกอบการ ที่มีรายรับ ผ่านเว็บไซต์	Total	รวม	รายรับ ผ่านเว็บไซต์						
	Number of establishments	Number of establishments having online sales		Total	Online sales	Receipts from rent on land	Receipts from rent on building	Receipts from rent on vehicles and machinery etc.	Interest/ dividend	Other receipts	
รวม	6,908	2	14,803,025.2	14,731,447.1	151.7	440.9	10,950.3	9,814.1	539.7	49,833.2	Total
1 - 15 คน	6,835	2	8,862,519.9	8,806,266.9	D	435.9	10,794.3	9,518.7	277.1	35,227.0	1 - 15 persons
16 - 25 คน	40	-	666,492.8	665,087.5	-	-	-	98.2	182.2	1,125.0	16 - 25 persons
26 - 30 คน	13	-	275,319.3	275,319.3	-	-	-	-	-	-	26 - 30 persons
31 - 50 คน	13	-	550,937.3	547,893.6	-	5.0	156.0	197.2	80.4	2,605.0	31 - 50 persons
51 - 200 คน	7	-	4,447,755.9	4,436,879.8	-	-	-	-	-	10,876.1	51 - 200 persons

หมายเหตุ : D หมายถึง ตัวเลขที่ไม่เปิดเผย

Note : D Means disclosure prohibited.

ที่มา : สำมะโนธุรกิจและอุตสาหกรรม พ.ศ. 2555 (ธุรกิจทางการค้าและธุรกิจทางการบริการ) จังหวัด อ่างทอง สำนักงานสถิติแห่งชาติ กระทรวงเทคโนโลยีสารสนเทศและการสื่อสาร

Source : The 2012 Business and Industrial Census (Trade and Services Industry) Ang Thong Province, National Statistical Office, Ministry of Information and Communication Technology.

ตาราง 7 มูลค่าตามบัญชีของสินทรัพย์ของสถานประกอบการธุรกิจ ณ วันที่ 1 มกราคม 2554 จำแนกตามขนาดของสถานประกอบการ

TABLE 7 BOOK VALUE OF ASSETS OF BUSSINESS ESTABLISHMENTS ON JANUARY 1, 2011 BY SIZE OF ESTABLISHMENT

(พันบาท In Thousand Baht)

ขนาดของสถานประกอบการ	จำนวน สถาน- ประกอบการ Number of establishments	มูลค่าตามบัญชีของสินทรัพย์ต้นงวด Book value of assets on Jan. 1, 2011																Size of establishment	
		สินทรัพย์หมุนเวียน Current assets							สินทรัพย์ถาวรสุทธิ Net fixed assets										สินทรัพย์อื่น ๆ Other assets
		รวมทั้งสิ้น Total	รวม Total	เงินสด Cash	ลูกหนี้การค้า (สุทธิ) Accounts receivable (net)	สินค้าคงเหลือ (สุทธิ) Stock or inventories (net)	สินทรัพย์ หมุนเวียนอื่นๆ Other current assets	รวม Total	ที่ดิน Land	อาคารและ สิ่งก่อสร้าง Building and construction	เครื่องจักร Machinery	ยานพาหนะ Vehicles	เครื่องใช้ สำนักงาน Office appliances	เครื่องมือ อื่นๆ Other Equipment	สินทรัพย์ ถาวรอื่น ๆ Other fixed assets				
รวม	6,908	10,661,580.2	2,444,466.3	1,036,735.0	340,556.8	999,256.5	67,918.1	8,205,281.1	2,301,172.3	3,851,758.5	91,799.6	1,516,544.0	217,091.1	223,180.1	3,735.5	11,832.8	Total		
1 - 15 คน	6,835	9,466,596.3	1,821,433.5	933,710.6	141,293.4	704,531.6	41,897.9	7,642,733.0	2,139,989.7	3,603,635.1	70,810.1	1,413,110.1	206,456.0	206,558.5	2,173.4	2,429.8	1 - 15 persons		
16 - 25 คน	40	213,250.5	65,197.2	12,387.9	559.3	51,929.4	320.6	139,240.7	36,119.8	59,584.4	9,132.7	25,438.9	1,390.5	6,533.3	1,041.0	8,812.6	16 - 25 persons		
26 - 30 คน	13	67,966.0	11,580.8	3,111.9	593.9	7,076.9	798.1	56,385.2	13,830.0	18,014.3	3,063.9	19,142.5	778.2	1,556.4	-	-	26 - 30 persons		
31 - 50 คน	13	255,192.5	95,837.2	54,837.5	13,041.3	27,023.6	934.8	158,764.9	30,009.7	97,443.0	1,176.5	25,591.6	1,473.0	2,550.0	521.1	590.4	31 - 50 persons		
51 - 200 คน	7	658,574.9	450,417.6	32,687.1	185,068.9	208,695.0	23,966.6	208,157.3	81,223.1	73,081.7	7,616.4	33,260.8	6,993.4	5,981.9	-	-	51 - 200 persons		

ที่มา : สำมะโนธุรกิจและอุตสาหกรรม พ.ศ. 2555 (ธุรกิจทางการค้าและธุรกิจทางการบริการ) จังหวัด อ่างทอง สำนักงานสถิติแห่งชาติ กระทรวงเทคโนโลยีสารสนเทศและการสื่อสาร

Source : The 2012 Business and Industrial Census (Trade and Services Industry) Ang Thong Province, National Statistical Office, Ministry of Information and Communication Technology.

ตาราง 8 มูลค่าตามบัญชีของสินทรัพย์ของสถานประกอบการธุรกิจ ณ วันที่ 31 ธันวาคม 2554 จำแนกตามขนาดของสถานประกอบการ

TABLE 8 BOOK VALUE OF ASSETS OF BUSSINESS ESTABLISHMENTS ON DECEMBER 31, 2011 BY SIZE OF ESTABLISHMENT

(พันบาท In Thousand Baht)

ขนาดของสถานประกอบการ	จำนวน สถาน- ประกอบการ Number of establishments	มูลค่าตามบัญชีของสินทรัพย์ปปลายงวด							Book value of assets on Dec. 31, 2011							สินทรัพย์อื่น ๆ Other assets	Size of establishment
		รวมทั้งสิ้น Total	รวม Total	สินทรัพย์หมุนเวียน		Current assets			ที่ดิน Land	สินทรัพย์ถาวรสุทธิ			Net fixed assets				
				เงินสด Cash	ลูกหนี้การค้า (สุทธิ) Accounts receivable (net)	สินค้าคงเหลือ (สุทธิ) Stock or inventories (net)	สินทรัพย์ หมุนเวียนอื่นๆ Other current assets	รวม Total		อาคารและ สิ่งก่อสร้าง Building and construction	เครื่องจักร Machinery	ยานพาหนะ Vehicles	เครื่องใช้ สำนักงาน Office appliances	เครื่องมือ อื่นๆ Other Equipment	สินทรัพย์ ถาวรอื่น ๆ Other fixed assets		
รวม	6,908	10,101,139.8	2,307,392.3	1,000,506.6	395,610.8	853,412.2	57,862.7	7,778,790.2	2,285,924.0	3,621,453.0	84,581.0	1,370,752.9	204,709.3	207,244.2	4,125.8	14,957.3	Total
1 - 15 คน	6,835	8,946,396.7	1,701,345.5	906,703.7	153,724.9	601,253.1	39,663.8	7,240,688.7	2,124,053.7	3,383,534.7	64,683.3	1,278,797.2	195,088.8	192,254.5	2,276.6	4,362.5	1 - 15 persons
16 - 25 คน	40	196,772.7	58,118.8	13,784.5	221.7	43,767.0	345.6	128,658.8	34,147.6	54,861.3	8,621.1	22,885.0	1,381.3	5,841.9	920.7	9,995.1	16 - 25 persons
26 - 30 คน	13	65,751.2	14,180.7	4,320.3	3,552.5	6,071.3	236.6	51,570.5	13,295.0	17,038.5	2,910.7	16,211.2	682.0	1,433.1	-	-	26 - 30 persons
31 - 50 คน	13	229,371.2	76,453.1	49,612.3	9,798.3	15,815.1	1,227.3	152,318.4	29,714.7	93,995.9	1,117.8	22,744.4	1,394.6	2,422.5	928.6	599.7	31 - 50 persons
51 - 200 คน	7	662,848.1	457,294.2	26,085.8	228,313.3	186,505.6	16,389.4	205,553.9	84,713.1	72,022.6	7,248.1	30,115.2	6,162.5	5,292.3	-	-	51 - 200 persons

ที่มา : สำมะโนธุรกิจและอุตสาหกรรม พ.ศ. 2555 (ธุรกิจทางการค้าและธุรกิจทางการบริการ) จังหวัด อ่างทอง สำนักงานสถิติแห่งชาติ กระทรวงเทคโนโลยีสารสนเทศและการสื่อสาร

Source : The 2012 Business and Industrial Census (Trade and Services Industry) Ang Thong Province, National Statistical Office, Ministry of Information and Communication Technology.

ตาราง 9 มูลค่าสินทรัพย์ถาวรของสถานประกอบการธุรกิจที่เปลี่ยนแปลงระหว่าง มกราคม - ธันวาคม 2554 จำแนกตามขนาดของสถานประกอบการ

TABLE 9 VALUE OF CHANGED FIXED ASSETS OF BUSSINESS ESTABLISHMENTS DURING JANUARY - DECEMBER, 2011 BY SIZE OF ESTABLISHMENT

(พันบาท In Thousand Baht)

ขนาดของสถานประกอบการ	จำนวน สถาน- ประกอบการ Number of establishments	มูลค่าสินทรัพย์ ถาวรที่ซื้อหรือ ผลิตขึ้นเอง Value of new or cost producing of fixed assets	มูลค่าสินทรัพย์ ถาวรที่ขาย Value of disposal of fixed assets	ค่าโอน กรรมสิทธิ์ Ownership transfer fee	Size of establishment
รวม	6,908	157,184.8	113,811.6	171.0	Total
1 - 15 คน	6,835	97,933.4	112,546.1	171.0	1 - 15 persons
16 - 25 คน	40	319.3	-	-	16 - 25 persons
26 - 30 คน	13	-	-	-	26 - 30 persons
31 - 50 คน	13	26,465.2	1,265.5	-	31 - 50 persons
51 - 200 คน	7	32,466.9	-	-	51 - 200 persons

ที่มา : สำมะโนธุรกิจและอุตสาหกรรม พ.ศ. 2555 (ธุรกิจทางการค้าและธุรกิจทางการบริการ) จังหวัด อ่างทอง สำนักงานสถิติแห่งชาติ กระทรวงเทคโนโลยีสารสนเทศและการสื่อสาร

Source : The 2012 Business and Industrial Census (Trade and Services Industry) Ang Thong Province, National Statistical Office, Ministry of Information and Communication Technology.

PART 2 OPERATION INFORMATION OF BUSINESS
ESTABLISHMENTS BY DIVISION OF
BUSINESS INDUSTRY

LIST OF STATISTICAL TABLES

PART 2 OPERATION INFORMATION OF BUSINESS ESTABLISHMENTS BY DIVISION OF BUSINESS INDUSTRY

TABLE 1 PRINCIPAL STATISTICS OF BUSINESS ESTABLISHMENTS IN 2011 BY DIVISION OF BUSINESS INDUSTRY

TABLE 2 NUMBER OF PERSONS ENGAGED OF BUSINESS ESTABLISHMENTS IN 2011 BY WORK STATUS, SEX AND DIVISION OF BUSINESS INDUSTRY

TABLE 3 NUMBER OF BUSINESS ESTABLISHMENT'S EMPLOYEES BY NUMBER OF DAYS WORKED PER WEEK, AVERAGE NUMBER OF HOURS WORKED PER DAY BY EMPLOYEES AND DIVISION OF BUSINESS INDUSTRY

TABLE 4 REMUNERATION OF BUSINESS ESTABLISHMENTS IN 2011 BY DIVISION OF BUSINESS INDUSTRY

TABLE 5 TOTAL EXPENSES, VALUE OF STOCKS AND CHANGE IN VALUE OF STOCKS OF BUSINESS ESTABLISHMENTS IN 2011 BY DIVISION OF BUSINESS INDUSTRY

TABLE 6 TOTAL RECEIPTS OF BUSINESS ESTABLISHMENTS IN 2011 BY DIVISION OF BUSINESS INDUSTRY

TABLE 7 BOOK VALUE OF ASSETS BUSINESS ESTABLISHMENTS ON JANUARY 1,2011 BY DIVISION OF BUSINESS INDUSTRY

TABLE 8 BOOK VALUE OF ASSETS BUSINESS ESTABLISHMENTS ON DECEMBER 31,2011 BY DIVISION OF BUSINESS INDUSTRY

TABLE 9 VALUE OF CHANGED FIXED ASSETS OF BUSINESS ESTABLISHMENTS DURING JANUARY - DECEMBER, 2011 BY DIVISION OF BUSINESS INDUSTRY

ตาราง 1 ข้อมูลสถิติที่สำคัญของสถานประกอบการธุรกิจในปี 2554 จำแนกตามหมวดย่อยธุรกิจ

TABLE 1 PRINCIPAL STATISTICS OF BUSINESS ESTABLISHMENTS IN 2011 BY DIVISION OF BUSINESS INDUSTRY

(พันบาท In Thousand Baht)

รหัส Code	หมวดย่อยธุรกิจ	จำนวน สถานประกอบการ Number of establishments	จำนวน คนทำงาน Number of persons engaged	ลูกจ้าง Employees		รายได้จากการ ดำเนินงาน Income	ค่าใช้จ่ายขั้นกลาง Intermediate consumption	มูลค่าเพิ่ม Value added	Division of business industry
				จำนวน Number	ค่าตอบแทน แรงงาน Remuneration				
	รวม	6,908	18,598	7,367	485,232.0	14,656,200.2	10,369,300.0	4,286,900.3	Total
45	การขายส่งและการขายปลีก การซ่อมยานยนต์และจักรยานยนต์	659	1,744	869	91,062.2	3,901,027.7	3,087,172.1	813,855.7	Wholesale and retail trade; repair of motor vehicles and motorcycles
46	การขายส่ง (ยกเว้นยานยนต์และจักรยานยนต์)	353	1,423	743	68,340.7	3,362,573.7	2,085,624.4	1,276,949.2	Wholesale trade (except of motor vehicles and motorcycles)
47	การขายปลีก (ยกเว้นยานยนต์และจักรยานยนต์)	3,294	7,297	1,561	137,274.1	6,009,540.2	4,496,222.0	1,513,318.3	Retail trade (except of motor vehicles and motorcycles)
55	ที่พักแรม	25	118	85	8,479.5	28,465.0	8,708.7	19,756.3	Accommodation
56	การบริการอาหารและเครื่องดื่ม	990	3,652	1,820	111,494.7	877,308.2	477,478.5	399,829.7	Food and beverage service activities
59	การผลิตภาพยนตร์ วีดิทัศน์ และรายการโทรทัศน์ การบันทึกเสียงลงบนสื่อ และการจัดพิมพ์จำหน่ายหรือเผยแพร่ดนตรี	2	11	9	D	D	D	D	Motion picture, video and television programme production, sound recording and music publishing activities
60	การจัดผังรายการและการแพร่ภาพกระจายเสียง	2	17	16	D	D	D	D	Programming and broadcasting activities
68	กิจกรรมอสังหาริมทรัพย์	274	350	19	2,235.4	49,081.3	9,865.5	39,215.9	Real estate activities
69	กิจกรรมทางกฎหมายและการบัญชี	12	35	17	1,739.9	6,233.4	1,634.4	4,599.0	Legal and accounting activities
71	กิจกรรมด้านสถาปัตยกรรมและวิศวกรรม รวมถึงการทดสอบและการวิเคราะห์ทางเทคนิค	5	11	5	445.2	1,927.2	262.1	1,665.1	Architectural and engineering activities; technical testing and analysis
73	การโฆษณาและการวิจัยตลาด	11	15	-	-	2,117.5	1,398.0	719.5	Advertising and market research
74	กิจกรรมทางวิชาชีพ วิทยาศาสตร์ และเทคนิคอื่นๆ	20	49	10	991.0	11,348.8	6,551.0	4,797.8	Other professional, scientific and technical activities
77	กิจกรรมการให้เช่า	86	368	252	7,305.2	34,389.5	6,921.9	27,467.6	Rental and leasing activities
78	กิจกรรมการจ้างงาน	1	2	-	-	D	D	D	Employment activities

ตาราง 1 ข้อมูลสถิติที่สำคัญของสถานประกอบการธุรกิจในปี 2554 จำแนกตามหมวดย่อยธุรกิจ (ต่อ)

TABLE 1 PRINCIPAL STATISTICS OF BUSINESS ESTABLISHMENTS IN 2011 BY DIVISION OF BUSINESS INDUSTRY (Cont' d)

(พันบาท In Thousand Baht)

รหัส Code	หมวดย่อยธุรกิจ	จำนวน สถานประกอบการ Number of establishments	จำนวน คนทำงาน Number of persons engaged	ลูกจ้าง Employees		รายรับจากการ ดำเนินงาน Income	ค่าใช้จ่ายขั้นกลาง Intermediate consumption	มูลค่าเพิ่ม Value added	Division of business industry
				จำนวน Number	ค่าตอบแทน แรงงาน Remuneration				
81	กิจกรรมการบริการสำหรับอาคารและภูมิทัศน์	2	8	6	D	D	D	D	Services to buildings and landscape activities
82	การบริการด้านการบริหารและสนับสนุนการดำเนินงานของสำนักงาน และกิจกรรมอื่นๆ ที่สนับสนุนทางธุรกิจ	55	144	48	5,275.1	25,855.6	5,664.2	20,191.4	Office administrative, office support and other business support activities
90	กิจกรรมการสร้างสรรคดีศิลปะและความบันเทิง	199	2,101	1,748	36,869.2	82,300.7	15,974.0	66,326.7	Creative, arts and entertainment activities
92	กิจกรรมการพนันและการเสี่ยงโชค	4	14	1	86.4	99,160.0	83,948.3	15,211.7	Gambling and betting activities
93	กิจกรรมด้านการกีฬา ความบันเทิง และการนันทนาการ	81	123	7	305.3	13,042.0	8,169.2	4,872.8	Sports activities and amusement and recreation activities
95	การซ่อมคอมพิวเตอร์และของใช้ส่วนบุคคลและของใช้ในครัวเรือน	201	270	24	1,636.3	42,774.5	25,478.0	17,296.4	Repair of computers and personal and household goods
96	กิจกรรมบริการส่วนบุคคลอื่นๆ	632	845	129	9,624.6	101,635.9	43,696.8	57,939.1	Other personal service activities

หมายเหตุ : D หมายถึง ตัวเลขที่ไม่เปิดเผย

Node : D Means disclosure prohibited.

ที่มา : สำมะโนธุรกิจและอุตสาหกรรม พ.ศ. 2555 (ธุรกิจทางการค้าและธุรกิจทางการบริการ) จังหวัด อ่างทอง สำนักงานสถิติแห่งชาติ กระทรวงเทคโนโลยีสารสนเทศและการสื่อสาร

Source : The 2012 Business and Industrial Census (Trade and Services Industry) Ang Thong Province, National Statistical Office, Ministry of Information and Communication Technology.

ตาราง 2 จำนวนคนทำงานของสถานประกอบการธุรกิจในปี 2554 จำแนกตามสถานภาพการทำงาน เพศ และหมวดย่อยธุรกิจ

TABLE 2 NUMBER OF PERSONS ENGAGED OF BUSINESS ESTABLISHMENTS IN 2011 BY WORK STATUS, SEX AND DIVISION OF BUSINESS INDUSTRY

รหัส Code	หมวดย่อยธุรกิจ	จำนวน		รวม		คนทำงานโดยไม่ได้รับค่าจ้าง/ เงินเดือน			ลูกจ้าง Employees									Division of business industry
		สถาน- ประกอบการ	รวม	ชาย	หญิง	Unpaid workers			รวม			ระดับบริหารจัดการ			ระดับปฏิบัติการ			
						Total	Male	Female	Total	Male	Female	Total	Male	Female	Total	Male	Female	
	รวม	6,908	18,598	8,940	9,658	11,231	4,723	6,508	7,367	4,217	3,150	540	292	248	6,827	3,925	2,902	Total
45	การขายส่งและการขายปลีก การซ่อมยานยนต์ และจักรยานยนต์	659	1,744	1,347	397	875	699	176	869	648	221	88	35	53	781	612	169	Wholesale and retail trade; repair of motor vehicles and motorcycles
46	การขายส่ง (ยกเว้นยานยนต์และจักรยานยนต์)	353	1,423	816	608	680	328	353	743	488	255	50	13	37	693	475	218	Wholesale trade (except of motor vehicles and motorcycles)
47	การขายปลีก (ยกเว้นยานยนต์และจักรยานยนต์)	3,294	7,297	2,938	4,359	5,737	2,192	3,545	1,561	746	814	142	66	76	1,419	680	738	Retail trade (except of motor vehicles and motorcycles)
55	ที่พักแรม	25	118	49	70	34	14	19	85	34	50	9	5	5	75	30	46	Accommodation
56	การบริการอาหารและเครื่องดื่ม	990	3,652	1,460	2,192	1,832	563	1,269	1,820	897	923	163	121	42	1,656	776	881	Food and beverage service activities
59	การผลิตภาพยนตร์ วีดิทัศน์ และรายการโทรทัศน์ การบันทึกเสียงลงบนสื่อ และการจัดพิมพ์จำหน่าย หรือเผยแพร่ดนตรี	2	11	11	-	2	2	-	9	9	-	-	-	-	9	9	-	Motion picture, video and television programme production, sound recording and music publishing activities
60	การจัดผังรายการและการแพร่ภาพกระจายเสียง	2	17	14	3	1	1	-	16	13	3	1	1	-	15	12	3	Programming and broadcasting activities
68	กิจกรรมอสังหาริมทรัพย์	274	350	161	188	331	146	184	19	15	4	7	5	2	12	10	2	Real estate activities
69	กิจกรรมทางกฎหมายและการบัญชี	12	35	17	18	18	10	8	17	7	10	4	1	2	13	6	8	Legal and accounting activities
71	กิจกรรมด้านสถาปัตยกรรมและวิศวกรรม รวมถึงการทดสอบ และการวิเคราะห์ทางเทคนิค	5	11	8	3	6	5	1	5	3	2	1	1	-	4	2	2	Architectural and engineering activities; technical testing and analysis
73	การโฆษณาและการวิจัยตลาด	11	15	13	2	15	13	2	-	-	-	-	-	-	-	-	-	Advertising and market research
74	กิจกรรมทางวิชาชีพ วิทยาศาสตร์ และเทคนิคอื่นๆ	20	49	17	32	40	16	24	10	2	8	-	-	-	10	2	8	Other professional, scientific and technical activities
77	กิจกรรมการให้เช่า	86	368	246	122	115	57	58	252	189	64	7	6	1	246	183	62	Rental and leasing activities
78	กิจกรรมการจ้างงาน	1	2	1	1	2	1	1	-	-	-	-	-	-	-	-	-	Employment activities

ตาราง 2 จำนวนคนทำงานของสถานประกอบการธุรกิจในปี 2554 จำแนกตามสถานภาพการทำงาน เพศ และหมวดย่อยธุรกิจ (ต่อ)

TABLE 2 NUMBER OF PERSONS ENGAGED OF BUSINESS ESTABLISHMENTS IN 2011 BY WORK STATUS, SEX AND DIVISION OF BUSINESS INDUSTRY (Cont'd)

รหัส Code	หมวดย่อยธุรกิจ	จำนวน สถาน- ประกอบการ Number of establishments	รวม Total			คนทำงานโดยไม่ได้รับค่าจ้าง/ เงินเดือน Unpaid workers			ลูกจ้าง Employees									Division of business industry
			รวม Total	ชาย Male	หญิง Female	รวม Total			ระดับบริหารจัดการ Management level			ระดับปฏิบัติการ Operation level						
						รวม Total	ชาย Male	หญิง Female	รวม Total	ชาย Male	หญิง Female	รวม Total	ชาย Male	หญิง Female				
															รวม Total	ชาย Male	หญิง Female	
81	กิจกรรมการบริการสำหรับอาคารและภูมิทัศน์	2	8	4	4	2	1	1	6	3	3	-	-	-	6	3	3	Services to buildings and landscape activities
82	การบริการด้านการบริหารและสนับสนุนการดำเนินงาน ของสำนักงาน และกิจกรรมอื่นๆ ที่สนับสนุนทางธุรกิจ	55	144	60	84	97	31	66	48	29	19	7	3	4	41	26	15	Office administrative, office support and other business support activities
90	กิจกรรมการสร้างสรรค์ศิลปะและความบันเทิง	199	2,101	1,255	846	353	242	112	1,748	1,013	735	58	32	26	1,689	980	709	Creative, arts and entertainment activities
92	กิจกรรมการพนันและการเสี่ยงโชค	4	14	7	7	13	7	6	1	-	1	-	-	-	1	-	1	Gambling and betting activities
93	กิจกรรมด้านการกีฬา ความบันเทิง และการนันทนาการ	81	123	71	52	117	65	52	7	7	-	-	-	-	7	7	-	Sports activities and amusement and recreation activities
95	การซ่อมคอมพิวเตอร์และของใช้ส่วนบุคคลและของใช้ในครัวเรือน	201	270	131	139	246	107	139	24	24	-	3	3	-	21	21	-	Repair of computers and personal and household goods
96	กิจกรรมบริการส่วนบุคคลอื่นๆ	632	845	315	531	716	223	493	129	92	38	-	-	-	129	92	38	Other personal service activities

ที่มา : สำมะโนธุรกิจและอุตสาหกรรม พ.ศ. 2555 (ธุรกิจทางการค้าและธุรกิจทางการบริการ) จังหวัด อ่างทอง สำนักงานสถิติแห่งชาติ กระทรวงเทคโนโลยีสารสนเทศและการสื่อสาร

Source : The 2012 Business and Industrial Census (Trade and Services Industry) Ang Thong Province, National Statistical Office, Ministry of Information and Communication Technology.

ตาราง 3 จำนวนสถานประกอบการธุรกิจที่มีลูกจ้าง จำแนกตามจำนวนวันทำงานต่อสัปดาห์ จำนวนชั่วโมงทำงานเฉลี่ยต่อวันของลูกจ้าง และหมวดย่อยธุรกิจ

TABLE 3 NUMBER OF BUSINESS ESTABLISHMENT'S EMPLOYEES BY NUMBER OF DAYS WORKED PER WEEK, AVERAGE NUMBER OF HOURS WORKED PER DAY BY EMPLOYEES AND DIVISION OF BUSINESS INDUSTRY

รหัส Code	หมวดย่อยธุรกิจ	จำนวนสถานประกอบการ ที่มีลูกจ้าง Number of establishment's employees		ลูกจ้าง Employees												Division of business industry
		จำนวนวันทำงานต่อสัปดาห์ Number of days worked per week						จำนวนชั่วโมงทำงานเฉลี่ยต่อวัน (เฉลี่ยทุกกะ) Average number of hours worked per day								
		<5		5 - 6		7		< 8		8 - 10		> 10				
		จำนวน Number	ร้อยละ %	จำนวน Number	ร้อยละ %	จำนวน Number	ร้อยละ %	จำนวน Number	ร้อยละ %	จำนวน Number	ร้อยละ %	จำนวน Number	ร้อยละ %			
	รวม	1,447	100.0	235	16.3	650	44.9	563	38.9	215	14.9	952	65.8	280	19.4	Total
45	การขายส่งและการขายปลีก การซ่อมยานยนต์และจักรยายนต์	187	100.0	-	-	144	77.0	43	23.0	5	2.7	180	95.8	3	1.5	Wholesale and retail trade; repair of motor vehicles and motorcycles
46	การขายส่ง (ยกเว้นยานยนต์และจักรยายนต์)	151	100.0	11	7.4	86	57.4	53	35.2	11	7.5	121	80.6	18	12.0	Wholesale trade (except of motor vehicles and motorcycles)
47	การขายปลีก (ยกเว้นยานยนต์และจักรยายนต์)	393	100.0	2	0.6	196	49.9	195	49.6	14	3.6	270	68.7	109	27.8	Retail trade (except of motor vehicles and motorcycles)
55	ที่พักแรม	13	100.0	2	14.4	4	31.1	7	54.4	1	7.8	12	92.2	-	-	Accommodation
56	การบริการอาหารและเครื่องดื่ม	320	100.0	33	10.2	84	26.2	204	63.6	64	20.0	211	65.8	45	14.2	Food and beverage service activities
59	การผลิตภาพยนตร์ วิดีทัศน์ และรายการโทรทัศน์ การบันทึกเสียงลงบนสื่อ และการจัดพิมพ์จำหน่ายหรือเผยแพร่ดนตรี	2	100.0	2	100.0	-	-	-	-	-	-	2	100.0	-	-	Motion picture, video and television programme production, sound recording and music publishing activities
60	การจัดผังรายการและการแพร่ภาพกระจายเสียง	2	100.0	-	-	1	50.0	1	50.0	-	-	2	100.0	-	-	Programming and broadcasting activities
68	กิจกรรมอสังหาริมทรัพย์	1	100.0	-	-	-	-	1	100.0	-	-	1	100.0	-	-	Real estate activities
69	กิจกรรมทางกฎหมายและการบัญชี	7	100.0	-	-	5	78.9	1	21.2	2	36.5	4	63.5	-	-	Legal and accounting activities
71	กิจกรรมด้านสถาปัตยกรรมและวิศวกรรม รวมถึงการทดสอบและ การวิเคราะห์ทางเทคนิค	3	100.0	-	-	3	100.0	-	-	-	-	3	100.0	-	-	Architectural and engineering activities; technical testing and analysis
74	กิจกรรมทางวิชาชีพ วิทยาศาสตร์ และเทคนิคอื่นๆ	5	100.0	-	-	5	100.0	-	-	-	-	3	66.7	2	33.3	Other professional, scientific and technical activities
77	กิจกรรมการให้เช่า	54	100.0	44	82.3	4	7.4	6	10.3	22	41.2	21	38.3	11	20.6	Rental and leasing activities

ตาราง 3 จำนวนสถานประกอบการธุรกิจที่มีลูกจ้าง จำแนกตามจำนวนวันทำงานต่อสัปดาห์ จำนวนชั่วโมงทำงานเฉลี่ยต่อวันของลูกจ้าง และหมวดย่อยธุรกิจ (ต่อ)

TABLE 3 NUMBER OF BUSINESS ESTABLISHMENT'S EMPLOYEES BY NUMBER OF DAYS WORKED PER WEEK, AVERAGE NUMBER OF HOURS WORKED PER DAY BY EMPLOYEES AND DIVISION OF BUSINESS INDUSTRY (Cont'd)

รหัส Code	หมวดย่อยธุรกิจ	จำนวนสถานประกอบการ ที่มีลูกจ้าง Number of establishment's employees		ลูกจ้าง Employees												Division of business industry
		จำนวนวันทำงานต่อสัปดาห์ Number of days worked per week						จำนวนชั่วโมงทำงานเฉลี่ยต่อวัน (เฉลี่ยทุกกะ) Average number of hours worked per day								
		<5		5 - 6		7		< 8		8 - 10		> 10				
		จำนวน Number	ร้อยละ %	จำนวน Number	ร้อยละ %	จำนวน Number	ร้อยละ %	จำนวน Number	ร้อยละ %	จำนวน Number	ร้อยละ %	จำนวน Number	ร้อยละ %			
81	กิจกรรมการบริการสำหรับอาคารและภูมิทัศน์	1	100.0	-	-	1	100.0	-	-	-	-	1	100.0	-	-	Services to buildings and landscape activities
82	การบริการด้านการบริหารและสนับสนุนการดำเนินงานของสำนักงาน และกิจกรรมอื่นๆ ที่สนับสนุนทางธุรกิจ	18	100.0	-	-	16	88.7	2	11.3	-	-	14	79.9	4	20.1	Office administrative, office support and other business support activities
90	กิจกรรมการสร้างสรรค์ศิลปะและความบันเทิง	170	100.0	136	79.7	21	12.4	13	7.8	93	54.6	48	28.2	29	17.2	Creative, arts and entertainment activities
92	กิจกรรมการพนันและการเสี่ยงโชค	1	100.0	-	-	1	100.0	-	-	-	-	1	100.0	-	-	Gambling and betting activities
93	กิจกรรมด้านการกีฬา ความบันเทิง และการนันทนาการ	7	100.0	-	-	7	100.0	-	-	-	-	7	100.0	-	-	Sports activities and amusement and recreation activities
95	การซ่อมคอมพิวเตอร์และของใช้ส่วนบุคคลและของใช้ในครัวเรือน	16	100.0	-	-	11	67.5	5	32.5	-	-	16	100.0	-	-	Repair of computers and personal and household goods
96	กิจกรรมบริการส่วนบุคคลอื่นๆ	98	100.0	5	5.3	61	62.4	32	32.3	2	2.3	37	37.4	59	60.3	Other personal service activities

ที่มา : สำมะโนธุรกิจและอุตสาหกรรม พ.ศ. 2555 (ธุรกิจทางการค้าและธุรกิจทางการบริการ) จังหวัด อ่างทอง สำนักงานสถิติแห่งชาติ กระทรวงเทคโนโลยีสารสนเทศและการสื่อสาร

Source : The 2012 Business and Industrial Census (Trade and Services Industry) Ang Thong Province, National Statistical Office, Ministry of Information and Communication Technology.

ตาราง 4 ค่าตอบแทนแรงงานของสถานประกอบการธุรกิจในปี 2554 จำแนกตามหมวดย่อยธุรกิจ

TABLE 4 REMUNERATION OF BUSSINESS ESTABLISHMENTS IN 2011 BY DIVISION OF BUSINESS INDUSTRY

(พันบาท In Thousand Baht)

รหัส Code	หมวดย่อยธุรกิจ	จำนวน สถาน- ประกอบการ Number of establishments	จำนวนลูกจ้าง Number of employees	รวม Total	ค่าจ้าง เงินเดือน Wages, salaries	โบนัส ฯลฯ Overtime bonus etc.	สวัสดิการและผลประโยชน์ตอบแทน Fringe benefits		เงินที่สถานประกอบการ จ่ายสมทบเข้ากองทุน เพื่อการประกันสังคม ฯลฯ Employer's contribution to social security	Division of business industry
							ค่ารักษาพยาบาล Medical care	อื่น ๆ Others		
	รวม	6,908	7,367	485,232.0	440,099.9	22,573.1	619.6	9,979.3	11,960.0	Total
45	การขายส่งและการขายปลีก การซ่อมยานยนต์และจักรยายนต์	659	869	91,062.2	76,966.8	10,126.9	48.4	756.2	3,163.9	Wholesale and retail trade; repair of motor vehicles and motorcycles
46	การขายส่ง (ยกเว้นยานยนต์และจักรยายนต์)	353	743	68,340.7	59,039.3	7,025.4	303.4	137.5	1,835.1	Wholesale trade (except of motor vehicles and motorcycles)
47	การขายปลีก (ยกเว้นยานยนต์และจักรยายนต์)	3,294	1,561	137,274.1	125,551.3	5,006.0	38.2	2,486.4	4,192.2	Retail trade (except of motor vehicles and motorcycles)
55	ที่พักแรม	25	85	8,479.5	7,798.7	-	21.6	429.6	229.6	Accommodation
56	การบริการอาหารและเครื่องดื่ม	990	1,820	111,494.7	103,654.0	128.0	-	5,851.4	1,861.3	Food and beverage service activities
59	การผลิตภาพยนตร์ วีดิทัศน์ และรายการโทรทัศน์ การบันทึกเสียงลงบนสื่อ และการจัดพิมพ์จำหน่ายหรือเผยแพร่ดนตรี	2	9	D	D	-	-	D	-	Motion picture, video and television programme production, sound recording and music publishing activities
60	การจัดผังรายการและการแพร่ภาพกระจายเสียง	2	16	D	D	D	D	D	68.6	Programming and broadcasting activities
68	กิจกรรมอสังหาริมทรัพย์	274	19	2,235.4	2,112.0	60.0	-	-	63.4	Real estate activities
69	กิจกรรมทางกฎหมายและการบัญชี	12	17	1,739.9	1,501.5	16.5	165.0	-	56.9	Legal and accounting activities
71	กิจกรรมด้านสถาปัตยกรรมและวิศวกรรม รวมถึงการทดสอบและการวิเคราะห์ทางเทคนิค	5	5	445.2	442.3	-	-	-	2.9	Architectural and engineering activities; technical testing and analysis
73	การโฆษณาและการวิจัยตลาด	11	-	-	-	-	-	-	-	Advertising and market research
74	กิจกรรมทางวิชาชีพ วิทยาศาสตร์ และเทคนิคอื่นๆ	20	10	991.0	922.9	32.7	-	35.3	-	Other professional, scientific and technical activities
77	กิจกรรมการให้เช่า	86	252	7,305.2	7,030.0	23.8	-	217.8	33.6	Rental and leasing activities
78	กิจกรรมการจ้างงาน	1	-	-	-	-	-	-	-	Employment activities

ตาราง 4 ค่าตอบแทนแรงงานของสถานประกอบการธุรกิจในปี 2554 จำแนกตามหมวดย่อยธุรกิจ (ต่อ)

TABLE 4 REMUNERATION OF BUSSINESS ESTABLISHMENTS IN 2011 BY DIVISION OF BUSINESS INDUSTRY (Cont'd)

(พันบาท In Thousand Baht)

รหัส Code	หมวดย่อยธุรกิจ	จำนวน สถาน- ประกอบการ Number of establishments	จำนวนลูกจ้าง Number of employees	รวม Total	ค่าจ้าง เงินเดือน Wages, salaries	โบนัส ฯลฯ Overtime bonus etc.	สวัสดิการและผลประโยชน์ตอบแทน Fringe benefits		เงินที่สถานประกอบการ จ่ายสมทบเข้ากองทุน เพื่อการประกันสังคม ฯลฯ Employer's contribution to social security	Division of business industry
							การรักษาพยาบาล Medical care	อื่น ๆ Others		
81	กิจกรรมการบริการสำหรับอาคารและภูมิทัศน์	2	6	D	D	-	-	-	-	Services to buildings and landscape activities
82	การบริการด้านการบริหารและสนับสนุนการดำเนินงานของสำนักงาน และกิจกรรมอื่นๆ ที่สนับสนุนทางธุรกิจ	55	48	5,275.1	5,081.9	-	-	6.0	187.3	Office administrative, office support and other business support activities
90	กิจกรรมการสร้างสรรค์ศิลปะและความบันเทิง	199	1,748	36,869.2	36,526.4	53.8	-	23.8	265.2	Creative, arts and entertainment activities
92	กิจกรรมการพนันและการเสี่ยงโชค	4	1	86.4	86.4	-	-	-	-	Gambling and betting activities
93	กิจกรรมด้านการกีฬา ความบันเทิง และการนันทนาการ	81	7	305.3	305.3	-	-	-	-	Sports activities and amusement and recreation activities
95	การซ่อมคอมพิวเตอร์และของใช้ส่วนบุคคลและของใช้ในครัวเรือน	201	24	1,636.3	1,636.3	-	-	-	-	Repair of computers and personal and household goods
96	กิจกรรมบริการส่วนบุคคลอื่นๆ	632	129	9,624.6	9,624.6	-	-	-	-	Other personal service activities

หมายเหตุ : D หมายถึง ตัวเลขที่ไม่เปิดเผย

Node : D Means disclosure prohibited.

ที่มา : สำมะโนธุรกิจและอุตสาหกรรม พ.ศ. 2555 (ธุรกิจทางการค้าและธุรกิจทางการบริการ) จังหวัด อ่างทอง สำนักงานสถิติแห่งชาติ กระทรวงเทคโนโลยีสารสนเทศและการสื่อสาร

Source : The 2012 Business and Industrial Census (Trade and Services Industry) Ang Thong Province, National Statistical Office, Ministry of Information and Communication Technology.

ตาราง 5 ค่าใช้จ่ายทั้งสิ้น มูลค่าสินค้าและวัสดุประกอบและส่วนเปลี่ยนแปลงสินค้าของสถานประกอบการธุรกิจปี 2554 จำแนกตามหมวดย่อยธุรกิจ

TABLE 5 TOTAL EXPENSES , VALUE OF STOCKS AND CHANGE IN VALUE OF STOCKS OF BUSINESS ESTABLISHMENTS IN 2011 BY DIVISION OF BUSINESS INDUSTRY

(พันบาท In Thousand Baht)

รหัส Code	หมวดย่อยธุรกิจ	จำนวน สถาน- ประกอบการ Number of establishments	รวม Total	ค่าซื้อสินค้า	ค่าไฟฟ้า	ค่าน้ำประปา	ค่าน้ำมันเชื้อเพลิง	ค่าใช้จ่าย	ค่าใช้จ่าย	ค่าซ่อมแซม	ค่าเช่า	ค่าเช่าอาคาร	ค่าใช้จ่ายอื่นๆ	มูลค่าสินค้าและวัสดุประกอบคงเหลือ		ส่วน	Division of business industry
				เพื่อการจำหน่าย และ/หรือให้บริการ Value of goods purchased for sale or rendering services	Electricity	Water supply	Fuels	เกี่ยวกับ บริการ อินเทอร์เน็ต Cost of internet services	เกี่ยวกับ บำรุงรักษา อุปกรณ์ คอมพิวเตอร์ Repair and maintenance of computer accessories	สิ่งก่อสร้าง ยานพาหนะ เครื่องจักร และเครื่องมือ ฯลฯ Repair on construction, vehicles, machinery and equipment etc.	ยานพาหนะ เครื่องจักร และเครื่องมือ ฯลฯ Rent on vehicles, machinery and equipment etc.	Rent on building	Other expenses	1 ม.ค. 54 Jan 1, 2011	31 ธ.ค. 54 Dec 31, 2011	เปลี่ยนแปลง ของสินค้าและ วัสดุประกอบ คงเหลือ Change in value of stocks	
	รวม	6,908	10,434,263.1	9,777,470.1	118,280.1	18,691.0	144,836.9	3,315.7	1,774.7	41,561.9	5,370.1	56,887.8	266,075.0	999,256.5	853,412.2	-145,844.3	Total
45	การขายส่งและการขายปลีก การซ่อมยานยนต์และจักรยานยนต์	659	3,097,719.0	2,995,732.0	14,560.4	2,113.7	14,549.7	528.6	212.5	3,347.1	731.2	8,519.1	57,424.6	266,861.6	255,150.7	-11,711.0	Wholesale and retail trade; repair of motor vehicles and motorcycles
46	การขายส่ง (ยกเว้นยานยนต์และจักรยานยนต์)	353	2,097,871.1	1,982,054.9	6,951.3	891.2	32,042.7	160.7	141.1	11,927.3	1,286.3	4,616.9	57,798.8	88,057.2	88,083.6	26.4	Wholesale trade (except of motor vehicles and motorcycles)
47	การขายปลีก (ยกเว้นยานยนต์และจักรยานยนต์)	3,294	4,522,275.6	4,251,633.8	61,762.9	7,054.7	69,651.8	1,207.1	405.6	15,677.5	1,244.1	19,144.7	94,493.4	621,146.2	492,286.1	-128,860.2	Retail trade (except of motor vehicles and motorcycles)
55	ที่พักแรม	25	9,139.2	1,907.6	3,417.1	717.0	150.5	104.5	8.7	1,144.2	-	105.0	1,584.6	518.5	504.5	-14.0	Accommodation
56	การบริการอาหารและเครื่องดื่ม	990	487,511.6	408,854.5	14,946.2	4,063.2	13,300.1	293.0	-	3,761.2	647.6	11,313.7	30,332.0	9,027.6	2,534.2	-6,493.4	Food and beverage service activities
59	การผลิตภาพยนตร์ วิดีทัศน์ และรายการโทรทัศน์ การบันทึกเสียงลงบนสื่อ และการจัดพิมพ์จำหน่ายหรือเผยแพร่ดนตรี	2	D	D	D	D	D	-	-	D	D	-	D	-	-	-	Motion picture, video and television programme production, sound recording and music publishing activities
60	การจัดผังรายการและการแพร่ภาพกระจายเสียง	2	D	D	D	D	D	D	D	D	D	-	D	D	D	D	Programming and broadcasting activities
68	กิจกรรมอสังหาริมทรัพย์	274	11,798.3	-	3,804.4	1,083.6	369.7	68.2	31.5	735.0	96.0	4.8	5,605.1	-	-	-	Real estate activities
69	กิจกรรมทางกฎหมายและการบัญชี	12	1,833.3	-	202.4	29.6	571.5	41.2	48.0	5.0	-	126.9	808.8	-	-	-	Legal and accounting activities
71	กิจกรรมด้านสถาปัตยกรรมและวิศวกรรม รวมถึงการทดสอบและการวิเคราะห์ทางเทคนิค	5	316.4	-	79.8	12.9	36.0	14.3	-	-	-	60.0	113.5	-	-	-	Architectural and engineering activities; technical testing and analysis
73	การโฆษณาและการวิจัยตลาด	11	1,409.0	720.1	70.1	14.5	134.2	8.3	-	-	-	198.0	263.8	77.0	44.7	-32.3	Advertising and market research
74	กิจกรรมทางวิชาชีพ วิทยาศาสตร์ และเทคโนโลยีอื่นๆ	20	6,852.7	4,549.2	565.8	73.5	208.9	41.7	67.1	202.9	-	127.6	1,016.0	1,246.9	1,330.4	83.5	Other professional, scientific and technical activities
77	กิจกรรมการให้เช่า	86	7,945.6	-	919.6	122.8	2,632.6	27.5	26.7	630.7	7.5	1,009.7	2,568.5	-	-	-	Rental and leasing activities
78	กิจกรรมการจ้างงาน	1	D	-	D	D	D	D	-	-	-	-	D	-	-	-	Employment activities

ตาราง 5 ค่าใช้จ่ายทั้งสิ้น มูลค่าสินค้าและวัสดุประกอบและส่วนเปลี่ยนแปลงสินค้าของสถานประกอบการธุรกิจปี 2554 จำแนกตามหมวดย่อยธุรกิจ (ต่อ)

TABLE 5 TOTAL EXPENSES , VALUE OF STOCKS AND CHANGE IN VALUE OF STOCKS OF BUSINESS ESTABLISHMENTS IN 2011 BY DIVISION OF BUSINESS INDUSTRY (Cont'd)

		(พันบาท In Thousand Baht)															
รหัส Code	หมวดย่อยธุรกิจ	จำนวน สถาน- ประกอบการ Number of establishments	รวม Total	ค่าซื้อสินค้า	ค่าไฟฟ้า	ค่าน้ำประปา	ค่าน้ำมันเชื้อเพลิง	ค่าใช้จ่าย	ค่าใช้จ่าย	ค่าซ่อมแซม	ค่าเช่า	ค่าเช่าอาคาร	ค่าใช้จ่ายอื่นๆ	มูลค่าสินค้าและวัสดุประกอบคงเหลือ		ส่วน	Division of business industry
				เพื่อการจำหน่าย และ/หรือให้บริการ Value of goods purchased for sale or rendering services	Electricity	Water supply	Fuels	เกี่ยวกับการ ใช้บริการ อินเทอร์เน็ต Cost of internet services	เกี่ยวกับการ บำรุงรักษา อุปกรณ์ คอมพิวเตอร์ Repair and maintenance of computer accessories	สิ่งก่อสร้าง ยานพาหนะ เครื่องจักร และเครื่องมือ ฯลฯ Repair on construction, vehicles, machinery and equipment etc.	ยานพาหนะ เครื่องจักร และเครื่องมือ ฯลฯ Rent on vehicles, machinery and equipment etc.	Rent on building	Other expenses	1 ม.ค. 54 Jan 1, 2011	31 ธ.ค. 54 Dec 31, 2011	เปลี่ยนแปลง ของสินค้าและ วัสดุประกอบ คงเหลือ Change in value of stocks	
81	กิจกรรมการบริการสำหรับอาคารและภูมิทัศน์	2	D	D	D	-	D	-	-	-	-	D	D	-	-	-	Services to buildings and landscape activities
82	การบริหารจัดการบริหารและสนับสนุนการดำเนินงาน ของสำนักงาน และกิจกรรมอื่นๆ ที่สนับสนุนทางธุรกิจ	55	6,192.6	-	890.3	125.4	595.4	122.1	96.1	621.3	-	2,190.0	1,551.9	-	-	-	Office administrative, office support and other business support activities
90	กิจกรรมการสร้างสรรค์ศิลปะและความบันเทิง	199	16,212.7	-	923.6	149.0	6,790.3	-	88.0	2,468.6	1,314.3	294.7	4,184.4	-	-	-	Creative, arts and entertainment activities
92	กิจกรรมการพนันและการเสี่ยงโชค	4	84,009.5	83,200.0	41.4	11.0	12.0	-	-	-	-	103.5	641.6	12.8	12.8	-	Gambling and betting activities
93	กิจกรรมด้านการกีฬา ความบันเทิง และการนันทนาการ	81	8,298.5	2,943.4	1,669.5	227.7	203.0	520.8	521.7	366.6	-	1,329.7	516.0	1,361.3	835.1	-526.1	Sports activities and amusement and recreation activities
95	การซ่อมคอมพิวเตอร์และของใช้ส่วนบุคคล และของใช้ในครัวเรือน	201	25,778.0	18,398.1	1,329.4	306.6	1,949.2	145.0	77.8	197.9	-	1,821.4	1,552.7	4,986.2	4,467.8	-518.4	Repair of computers and personal and household goods
96	กิจกรรมบริการส่วนบุคคลอื่นๆ	632	44,560.9	24,312.5	5,822.7	1,683.7	1,250.5	-	10.0	458.0	27.0	5,912.1	5,084.5	5,841.0	8,142.2	2,301.2	Other personal service activities

หมายเหตุ : D หมายถึง ตัวเลขที่ไม่เปิดเผย

Note : D Means disclosure prohibited.

ที่มา : สำมะโนธุรกิจและอุตสาหกรรม พ.ศ. 2555 (ธุรกิจทางการค้าและธุรกิจทางการบริการ) จังหวัด อ่างทอง สำนักงานสถิติแห่งชาติ กระทรวงเทคโนโลยีสารสนเทศและการสื่อสาร

Source : The 2012 Business and Industrial Census (Trade and Services Industry) Ang Thong Province, National Statistical Office, Ministry of Information and Communication Technology.

ตาราง 6 รายรับทั้งสิ้นของสถานประกอบการธุรกิจในปี 2554 จำแนกตามหมวดย่อยธุรกิจ

TABLE 6 TOTAL RECEIPTS OF BUSINESS ESTABLISHMENTS IN 2011 BY DIVISION OF BUSINESS INDUSTRY

(พันบาท In Thousand Baht)

รหัส Code	หมวดย่อยธุรกิจ	จำนวน สถาน ประกอบการ Number of establishments	จำนวน สถาน ประกอบการ ที่มีรายรับ ผ่านเว็บไซต์ Number of establishments having online sales	รวม Total	รายรับจากการขายสินค้าและบริการ Receipts from sales of goods and services		รายรับจาก การให้เช่าที่ดิน Receipts from rent on land	รายรับจากการ ให้เช่าอาคาร Receipts from rent on building	รายรับจากการ ให้เช่ายานพาหนะ เครื่องจักรและ เครื่องมือ ฯลฯ Receipts from rent on vehicles and machinery etc.	ดอกเบี้ยรับ/ เงินปันผลรับ Interest/ dividend	รายรับอื่นๆ Other receipts	Division of business industry
					รวม Total	รายรับ ผ่านเว็บไซต์ Online sales						
	รวม	6,908	2	14,803,025.2	14,731,447.1	151.7	440.9	10,950.3	9,814.1	539.7	49,833.2	Total
45	การขายส่งและการขายปลีก การซ่อมยานยนต์และจักรยานยนต์	659	-	3,912,799.2	3,896,457.1	-	-	20.0	197.2	60.5	16,064.4	Wholesale and retail trade; repair of motor vehicles and motorcycles
46	การขายส่ง (ยกเว้นยานยนต์และจักรยานยนต์)	353	-	3,362,628.2	3,357,281.9	-	55.0	576.0	-	25.9	4,689.3	Wholesale trade (except of motor vehicles and motorcycles)
47	การขายปลีก (ยกเว้นยานยนต์และจักรยานยนต์)	3,294	-	6,138,809.9	6,103,154.3	-	155.9	6,195.7	9,143.7	253.5	19,906.6	Retail trade (except of motor vehicles and motorcycles)
55	ที่พักแรม	25	2	28,781.1	27,911.9	151.7	120.0	168.0	375.0	182.2	24.0	Accommodation
56	การบริการอาหารและเครื่องดื่ม	990	-	883,801.6	882,362.0	-	-	-	-	-	1,439.7	Food and beverage service activities
59	การผลิตภาพยนตร์ วิทยุทัศน์ และรายการโทรทัศน์ การบันทึกเสียงลงบนสื่อ และการจัดพิมพ์จำหน่ายหรือเผยแพร่ดนตรี	2	-	D	D	-	-	-	-	-	-	Motion picture, video and television programme production, sound recording and music publishing activities
60	การจัดผังรายการและการแพร่ภาพกระจายเสียง	2	-	D	D	-	-	-	-	-	-	Programming and broadcasting activities
68	กิจกรรมอสังหาริมทรัพย์	274	-	49,081.3	44,277.7	-	-	3,912.0	-	-	891.7	Real estate activities
69	กิจกรรมทางกฎหมายและการบัญชี	12	-	6,233.4	6,233.4	-	-	-	-	-	-	Legal and accounting activities
71	กิจกรรมด้านสถาปัตยกรรมและวิศวกรรม รวมถึงการทดสอบและ การวิเคราะห์ทางเทคนิค	5	-	1,927.2	1,927.2	-	-	-	-	-	-	Architectural and engineering activities; technical testing and analysis
73	การโฆษณาและการวิจัยตลาด	11	-	2,149.8	2,028.4	-	-	-	-	-	121.4	Advertising and market research
74	กิจกรรมทางวิชาชีพ วิทยาศาสตร์ และเทคนิคอื่นๆ	20	-	11,265.3	11,088.6	-	-	78.5	-	-	98.2	Other professional, scientific and technical activities

ตาราง 6 รายรับทั้งสิ้นของสถานประกอบการธุรกิจในปี 2554 จำแนกตามหมวดย่อยธุรกิจ (ต่อ)

TABLE 6 TOTAL RECEIPTS OF BUSINESS ESTABLISHMENTS IN 2011 BY DIVISION OF BUSINESS INDUSTRY (Cont'd)

(พันบาท In Thousand Baht)

รหัส Code	หมวดย่อยธุรกิจ	จำนวน	จำนวน	รวม Total	รายรับจากการขายสินค้าและบริการ		รายรับจาก การให้เช่าที่ดิน Receipts from rent on land	รายรับจากการ ให้เช่าอาคาร Receipts from rent on building	รายรับจากการ ให้เช่ายานพาหนะ เครื่องจักรและ เครื่องมืออาลา Receipts from rent on vehicles and machinery etc.	ดอกเบี้ยรับ/ เงินปันผลรับ Interest/ dividend	รายรับอื่นๆ Other receipts	Division of business industry
		สถาน ประกอบการ Number of establishments	สถาน ประกอบการ ที่มีรายรับ ผ่านเว็บไซต์ Number of establishments having online sales		รวม	รายรับ						
					Total	ผ่านเว็บไซต์ Online sales						
77	กิจกรรมการให้เช่า	86	-	34,389.5	33,995.2	-	-	-	-	-	394.3	Rental and leasing activities
78	กิจกรรมการจ้างงาน	1	-	D	D	-	-	-	-	-	-	Employment activities
81	กิจกรรมการบริการสำหรับอาคารและภูมิทัศน์	2	-	D	D	-	-	-	-	-	-	Services to buildings and landscape activities
82	การบริการด้านการบริหารและสนับสนุนการดำเนินงานของสำนักงาน และกิจกรรมอื่นๆ ที่สนับสนุนทางธุรกิจ	55	-	25,855.6	25,325.4	-	-	-	-	-	530.2	Office administrative, office support and other business support activities
90	กิจกรรมการสร้างสรรค์ศิลปะและความบันเทิง	199	-	82,305.7	81,046.5	-	5.0	-	98.2	-	1,156.0	Creative, arts and entertainment activities
92	กิจกรรมการพนันและการเสี่ยงโชค	4	-	99,160.0	99,160.0	-	-	-	-	-	-	Gambling and betting activities
93	กิจกรรมด้านการกีฬา ความบันเทิง และการนันทนาการ	81	-	13,568.1	11,754.7	-	-	-	-	-	1,813.5	Sports activities and amusement and recreation activities
95	การซ่อมคอมพิวเตอร์และของใช้ส่วนบุคคลและของใช้ในครัวเรือน	201	-	43,415.4	42,380.1	-	105.0	-	-	17.5	912.7	Repair of computers and personal and household goods
96	กิจกรรมบริการส่วนบุคคลอื่นๆ	632	-	99,334.7	97,543.5	-	-	-	-	-	1,791.2	Other personal service activities

หมายเหตุ : D หมายถึง ตัวเลขที่ไม่เปิดเผย

Node : D Means disclosure prohibited.

ที่มา : สำมะโนธุรกิจและอุตสาหกรรม พ.ศ. 2555 (ธุรกิจทางการค้าและธุรกิจทางการบริการ) จังหวัด อ่างทอง สำนักงานสถิติแห่งชาติ กระทรวงเทคโนโลยีสารสนเทศและการสื่อสาร

Source : The 2012 Business and Industrial Census (Trade and Services Industry) Ang Thong Province, National Statistical Office, Ministry of Information and Communication Technology.

ตาราง 7 มูลค่าตามบัญชีของสินทรัพย์ของสถานประกอบการธุรกิจ ณ วันที่ 1 มกราคม 2554 จำแนกตามหมวดย่อยธุรกิจ

TABLE 7 BOOK VALUE OF ASSETS OF BUSINESS ESTABLISHMENTS ON JANUARY 1, 2011 BY DIVISION OF BUSINESS INDUSTRY

(พันบาท In Thousand Baht)

รหัส Code	หมวดย่อยธุรกิจ	จำนวน สถาน- ประกอบการ Number of establishments	มูลค่าตามบัญชีของสินทรัพย์ต้นงวด Book value of assets on Jan. 1, 2011																Division of business industry
			สินทรัพย์หมุนเวียน Current assets			สินทรัพย์ถาวรสุทธิ Net fixed assets										สินทรัพย์อื่น ๆ			
			รวมทั้งสิ้น	รวม	เงินสด	ลูกหนี้การค้า (สุทธิ)	สินค้าคงเหลือ (สุทธิ)	สินทรัพย์ หมุนเวียนอื่นๆ	รวม	ที่ดิน	อาคารและ สิ่งก่อสร้าง	เครื่องจักร	ยานพาหนะ	เครื่องใช้	เครื่องมือ	สินทรัพย์ ถาวรอื่น ๆ	Other	สินทรัพย์อื่น ๆ	
			Total	Total	Cash	Accounts receivable (net)	Stock or inventories (net)	Other current assets	Total	Land	Building and construction	Machinery	Vehicles	สำนักงาน appliances	อื่นๆ Equipment	Other fixed assets	assets	Other	
	รวม	6,908	10,661,580.2	2,444,466.3	1,036,735.0	340,556.8	999,256.5	67,918.1	8,205,281.1	2,301,172.3	3,851,758.5	91,799.6	1,516,544.0	217,091.1	223,180.1	3,735.5	11,832.8	Total	
45	การขายส่งและการขายปลีก การซ่อมยานยนต์และจักรยานยนต์	659	1,943,052.2	522,207.7	107,847.0	125,615.9	266,861.6	21,883.1	1,420,238.6	577,607.7	541,027.6	23,023.1	180,015.6	12,474.1	85,770.8	319.7	606.0	Wholesale and retail trade; repair of motor vehicles and motorcycles	
46	การขายส่ง (ยกเว้นยานยนต์และจักรยานยนต์)	353	1,080,655.2	577,874.2	300,834.2	169,381.6	88,057.2	19,601.2	501,089.6	135,489.5	166,462.1	19,926.7	170,422.0	4,068.1	4,721.2	-	1,691.4	Wholesale trade (except of motor vehicles and motorcycles)	
47	การขายปลีก (ยกเว้นยานยนต์และจักรยานยนต์)	3,294	5,214,764.1	1,142,276.6	454,680.8	44,060.5	621,146.2	22,389.1	4,072,320.8	911,533.7	2,300,829.6	33,462.7	743,106.4	44,829.4	37,440.1	1,118.8	166.6	Retail trade (except of motor vehicles and motorcycles)	
55	ที่พักแรม	25	128,960.9	5,479.9	4,361.2	-	518.5	600.2	114,968.5	34,045.7	71,564.3	1.5	7,387.6	1,577.0	392.4	-	8,512.6	Accommodation	
56	การบริการอาหารและเครื่องดื่ม	990	912,172.4	34,847.0	25,044.4	234.5	9,027.6	540.5	877,025.5	207,346.6	349,951.1	-	174,891.9	125,820.2	19,015.6	-	300.0	Food and beverage service activities	
59	การผลิตภาพยนตร์ วิทยุทัศน์ และรายการโทรทัศน์ การบันทึกเสียงลงบนสื่อ และการจัดพิมพ์จำหน่ายหรือเผยแพร่ดนตรี	2	D	D	D	-	-	-	D	D	D	-	D	D	D	-	-	Motion picture, video and television programme production, sound recording and music publishing activities	
60	การจัดผังรายการและการแพร่ภาพกระจายเสียง	2	D	D	D	-	D	D	D	D	D	-	D	D	D	-	-	Programming and broadcasting activities	
68	กิจกรรมอสังหาริมทรัพย์	274	623,733.0	117,687.6	115,804.3	400.0	-	1,483.3	506,045.4	278,727.1	196,977.9	-	20,718.3	511.8	8,900.3	210.0	-	Real estate activities	
69	กิจกรรมทางกฎหมายและการบัญชี	12	30,200.4	2,612.4	2,474.9	137.5	-	-	27,588.0	12,237.5	6,861.3	-	7,775.6	672.4	41.3	-	-	Legal and accounting activities	
71	กิจกรรมด้านสถาปัตยกรรมและวิศวกรรม รวมถึงการทดสอบและการวิเคราะห์ทางเทคนิค	5	7,077.0	253.0	253.0	-	-	-	6,824.0	3,250.0	950.0	434.0	900.0	90.0	1,200.0	-	-	Architectural and engineering activities; technical testing and analysis	
73	การโฆษณาและการวิจัยตลาด	11	5,395.5	665.5	588.5	-	77.0	-	4,730.0	176.0	154.0	1,760.0	2,200.0	123.2	316.8	-	-	Advertising and market research	
74	กิจกรรมทางวิชาชีพ วิทยาศาสตร์ และเทคนิคอื่นๆ	20	53,165.2	4,296.6	2,259.2	135.8	1,246.9	654.6	48,868.7	12,093.0	24,708.3	593.7	5,275.5	5,353.0	845.2	-	-	Other professional, scientific and technical activities	
77	กิจกรรมการให้เช่า	86	88,164.0	2,820.0	2,381.9	392.8	-	45.4	85,344.0	20,359.4	19,902.8	180.7	34,036.6	680.8	10,072.5	111.1	-	Rental and leasing activities	
78	กิจกรรมการจ้างงาน	1	D	-	-	-	-	-	D	D	D	-	D	D	-	-	-	Employment activities	
81	กิจกรรมการบริการสำหรับอาคารและภูมิทัศน์	2	D	D	D	-	-	-	D	D	D	-	D	-	D	-	-	Services to buildings and landscape activities	
82	การบริหารด้านการบริหารและสนับสนุนการดำเนินงาน ของสำนักงาน และกิจกรรมอื่นๆ ที่สนับสนุนทางธุรกิจ	55	57,047.6	1,586.6	1,575.9	10.6	-	-	55,461.0	17,235.4	16,349.3	3,304.2	8,211.0	7,116.0	3,245.2	-	-	Office administrative, office support and other business support activities	
90	กิจกรรมการสร้างสรรค์ศิลปะและความบันเทิง	199	202,079.8	5,654.8	5,482.3	-	-	172.5	196,143.8	28,339.4	38,141.9	5,600.9	83,709.7	3,370.1	35,699.2	1,282.5	281.3	Creative, arts and entertainment activities	
92	กิจกรรมการพนันและการเสี่ยงโชค	4	5,080.8	1,797.8	1,770.0	15.0	12.8	-	3,283.0	600.0	620.0	-	2,050.0	13.0	-	-	-	Gambling and betting activities	
93	กิจกรรมด้านกีฬา ความบันเทิง และการนันทนาการ	81	26,987.4	2,533.0	1,162.2	9.4	1,361.3	-	24,454.5	5,854.4	3,275.6	650.6	3,320.5	6,698.6	4,434.8	219.9	-	Sports activities and amusement and recreation activities	
95	การซ่อมคอมพิวเตอร์และของใช้ส่วนบุคคล และของใช้ในครัวเรือน	201	91,859.4	10,412.6	5,104.4	152.7	4,986.2	169.2	81,271.8	20,923.4	33,858.5	2,060.8	21,626.5	587.6	2,215.0	-	175.0	Repair of computers and personal and household goods	
96	กิจกรรมบริการส่วนบุคคลอื่นๆ	632	180,409.3	10,896.6	4,690.2	10.4	5,841.0	355.0	169,412.7	34,978.5	75,924.1	800.7	46,516.7	3,088.2	8,104.5	-	100.0	Other personal service activities	

หมายเหตุ : D หมายถึง ตัวเลขที่ไม่เปิดเผย

Note : D Means disclosure prohibited.

ที่มา : สำมะโนธุรกิจและอุตสาหกรรม พ.ศ. 2555 (ธุรกิจทางการค้าและธุรกิจทางการบริการ) จังหวัด อ่างทอง สำนักงานสถิติแห่งชาติ กระทรวงเทคโนโลยีสารสนเทศและการสื่อสาร

Source : The 2012 Business and Industrial Census (Trade and Services Industry) Ang Thong Province, National Statistical Office, Ministry of Information and Communication Technology.

ตาราง 8 มูลค่าตามบัญชีของสินทรัพย์ของสถานประกอบการธุรกิจ ณ วันที่ 31 ธันวาคม 2554 จำแนกตามหมวดย่อยธุรกิจ

TABLE 8 BOOK VALUE OF ASSETS OF BUSSINESS ESTABLISHMENTS ON DECEMBER 31, 2011 BY DIVISION OF BUSINESS INDUSTRY

(พันบาท In Thousand Baht)

รหัส Code	หมวดย่อยธุรกิจ	จำนวน สถาน- ประกอบการ Number of establishments	มูลค่าตามบัญชีของสินทรัพย์ปลายงวด Book value of assets on Dec. 31, 2011																
			รวมทั้งสิ้น Total	สินทรัพย์หมุนเวียน Current assets						สินทรัพย์ถาวรสุทธิ Net fixed assets						สินทรัพย์อื่น ๆ		Division of business industry	
				รวม Total	เงินสด Cash	ลูกหนี้การค้า (สุทธิ) Accounts receivable (net)	สินค้าคงเหลือ (สุทธิ) Stock or inventories (net)	สินทรัพย์ หมุนเวียนอื่น ๆ Other current assets	รวม Total	ที่ดิน Land	อาคารและ สิ่งก่อสร้าง Building and construction	เครื่องจักร Machinery	ยานพาหนะ Vehicles	เครื่องใช้ สำนักงาน Office appliances	เครื่องมือ อื่นๆ Other Equipment	สินทรัพย์ ถาวรอื่น ๆ Other fixed assets	Other assets		
																			สินทรัพย์อื่น ๆ assets
	รวม	6,908	10,101,139.8	2,307,392.3	1,000,506.6	395,610.8	853,412.2	57,862.7	7,778,790.2	2,285,924.0	3,621,453.0	84,581.0	1,370,752.9	204,709.3	207,244.2	4,125.8	14,957.3	Total	
45	การขายส่งและการขายปลีก การซ่อมยานยนต์และจักรยายนต์	659	1,874,226.0	503,747.7	117,760.3	108,782.2	255,150.7	22,054.5	1,369,848.5	581,744.4	515,050.8	20,201.2	161,580.6	11,467.6	79,515.4	288.5	629.7	Wholesale and retail trade; repair of motor vehicles and motorcycles	
46	การขายส่ง (ยกเว้นยานยนต์และจักรยายนต์)	353	1,092,378.8	616,998.8	286,393.1	232,972.9	88,083.6	9,549.2	471,699.5	135,227.4	155,971.5	18,269.0	153,790.3	3,955.9	4,485.4	-	3,680.5	Wholesale trade (except of motor vehicles and motorcycles)	
47	การขายปลีก (ยกเว้นยานยนต์และจักรยายนต์)	3,294	4,822,626.8	987,952.6	420,341.9	52,995.6	492,286.1	22,329.0	3,834,559.3	898,161.4	2,159,165.3	31,776.5	667,958.8	41,860.7	34,260.8	1,375.8	114.8	Retail trade (except of motor vehicles and motorcycles)	
55	ที่พักแรม	25	120,014.2	4,620.9	3,491.3	-	504.5	625.0	105,683.2	33,666.8	62,390.3	10.0	7,661.3	1,582.9	371.9	-	9,710.1	Accommodation	
56	การบริการอาหารและเครื่องดื่ม	990	858,721.4	28,757.1	25,535.7	146.7	2,534.2	540.5	829,679.2	203,407.0	329,658.0	542.9	159,304.8	119,265.1	17,501.5	-	285.0	Food and beverage service activities	
59	การผลิตภาพยนตร์ วีดิทัศน์ และรายการโทรทัศน์ การบันทึกเสียงลงบนสื่อ และการจัดพิมพ์จำหน่ายหรือเผยแพร่ดนตรี	2	D	D	D	-	-	-	D	D	D	-	D	D	D	-	-	Motion picture, video and television programme production, sound recording and music publishing activities	
60	การจัดผังรายการและการแพร่ภาพกระจายเสียง	2	5,773.6	456.4	420.4	-	20.0	16.0	5,317.2	250.0	3,325.0	-	1,140.0	0.5	204.3	397.5	-	Programming and broadcasting activities	
68	กิจกรรมอสังหาริมทรัพย์	274	608,874.3	118,287.6	116,704.3	100.0	-	1,483.3	490,586.8	276,720.1	185,531.5	-	19,288.7	486.2	8,035.3	525.0	-	Real estate activities	
69	กิจกรรมทางกฎหมายและการบัญชี จัดการ	12	29,516.4	3,262.4	3,124.9	137.5	-	-	26,254.0	12,196.3	6,380.7	-	6,998.1	639.8	39.2	-	-	Legal and accounting activities	
71	กิจกรรมด้านสถาปัตยกรรมและวิศวกรรม รวมถึงการทดสอบและการวิเคราะห์ทางเทคนิค	5	6,860.8	333.0	333.0	-	-	-	6,527.8	3,237.5	902.5	412.3	810.0	85.5	1,080.0	-	-	Architectural and engineering activities; technical testing and analysis	
73	การโฆษณาและการวิจัยตลาด	11	5,353.3	966.5	921.8	-	44.7	-	4,386.8	176.0	140.8	1,672.0	1,980.0	117.0	301.0	-	-	Advertising and market research	
74	กิจกรรมทางวิชาชีพ วิทยาศาสตร์ และเทคนิคอื่นๆ	20	54,405.6	4,522.4	2,586.5	114.5	1,330.4	490.9	49,883.2	15,222.6	23,424.6	592.7	4,833.8	5,006.6	802.9	-	-	Other professional, scientific and technical activities	
77	กิจกรรมการให้เช่า	86	83,689.3	2,754.0	2,587.3	121.3	-	45.4	80,935.3	20,366.4	19,015.1	141.3	31,162.8	628.6	9,515.5	105.6	-	Rental and leasing activities	
78	กิจกรรมการจ้างงาน	1	D	-	-	-	-	-	D	D	D	-	D	D	-	-	-	Employment activities	
81	กิจกรรมการบริการสำหรับอาคารและภูมิทัศน์	2	D	D	D	-	-	-	D	D	D	-	D	-	D	-	-	Services to buildings and landscape activities	
82	การบริการด้านการบริหารและสนับสนุนการดำเนินงาน ของสำนักงาน และกิจกรรมอื่นๆ ที่สนับสนุนทางธุรกิจ	55	53,324.0	1,694.3	1,545.4	148.9	-	-	51,629.7	16,107.7	15,000.0	3,139.0	7,540.8	6,758.3	3,083.9	-	-	Office administrative, office support and other business support activities	
90	กิจกรรมการสร้างสรรค์ศิลปะและความบันเทิง	199	190,590.4	6,272.1	6,099.6	-	-	172.5	184,051.1	27,749.6	36,270.7	5,320.9	76,884.5	3,026.6	33,579.3	1,219.5	267.2	Creative, arts and entertainment activities	
92	กิจกรรมการพนันและการเสี่ยงโชค	4	4,844.2	1,797.8	1,770.0	15.0	12.8	-	3,046.4	600.0	589.0	-	1,845.0	12.4	-	-	-	Gambling and betting activities	
93	กิจกรรมด้านนันทนาการ กีฬา ความบันเทิง และการนันทนาการ	81	25,402.3	2,275.6	1,440.4	-	835.1	-	23,126.7	5,748.0	3,111.8	618.1	3,036.1	6,260.9	4,137.8	214.0	-	Sports activities and amusement and recreation activities	
95	การซ่อมคอมพิวเตอร์และของใช้ส่วนบุคคล และของใช้ในครัวเรือน	201	85,359.0	9,132.1	4,489.7	13.1	4,467.8	161.4	76,051.9	20,450.6	32,565.2	1,124.6	19,124.7	685.0	2,101.8	-	175.0	Repair of computers and personal and household goods	
96	กิจกรรมบริการส่วนบุคคลอื่นๆ	632	174,858.7	13,446.4	4,846.2	62.9	8,142.2	395.0	161,317.3	34,769.2	72,295.1	760.6	42,930.7	2,856.4	7,705.4	-	95.0	Other personal service activities	

หมายเหตุ : D หมายถึง ตัวเลขที่ไม่เปิดเผย

Note : D Means disclosure prohibited.

ที่มา : สำมะโนธุรกิจและอุตสาหกรรม พ.ศ. 2555 (ธุรกิจทางการค้าและธุรกิจทางการบริการ) จังหวัด อ่างทอง สำนักงานสถิติแห่งชาติ กระทรวงเทคโนโลยีสารสนเทศและการสื่อสาร

Source : The 2012 Business and Industrial Census (Trade and Services Industry) Ang Thong Province, National Statistical Office, Ministry of Information and Communication Technology.

ตาราง 9 มูลค่าสินทรัพย์ถาวรของสถานประกอบการธุรกิจที่เปลี่ยนแปลงระหว่าง มกราคม - ธันวาคม 2554 จำแนกตามหมวดย่อยธุรกิจ

TABLE 9 VALUE OF CHANGED FIXED ASSETS OF BUSSINESS ESTABLISHMENTS DURING JANUARY - DECEMBER, 2011 BY DIVISION OF BUSINESS INDUSTRY

(พันบาท In Thousand Baht)

รหัส Code	หมวดย่อยธุรกิจ	จำนวน สถาน- ประกอบการ Number of establishments	มูลค่าสินทรัพย์ ถาวรที่ซื้อหรือ ผลิตขึ้นเอง Value of new or cost producing of fixed assets	มูลค่าสินทรัพย์ ถาวรที่ขาย Value of disposal of fixed assets	ค่าโอน กรรมสิทธิ์ Ownership transfer fee	Division of business industry
	รวม	6,908	157,184.8	113,811.6	171.0	Total
45	การขายส่งและการขายปลีก การซ่อมยานยนต์และจักรยานยนต์	659	60,724.1	38,700.0	171.0	Wholesale and retail trade; repair of motor vehicles and motorcycles
46	การขายส่ง (ยกเว้นยานยนต์และจักรยานยนต์)	353	32,654.5	-	-	Wholesale trade (except of motor vehicles and motorcycles)
47	การขายปลีก (ยกเว้นยานยนต์และจักรยานยนต์)	3,294	46,826.7	74,410.5	-	Retail trade (except of motor vehicles and motorcycles)
55	ที่พักแรม	25	207.7	120.0	-	Accommodation
56	การบริการอาหารและเครื่องดื่ม	990	7,296.5	-	-	Food and beverage service activities
59	การผลิตภาพยนตร์ วีดิทัศน์ และรายการโทรทัศน์ การบันทึกเสียงลงบนสื่อและการจัดพิมพ์จำหน่ายหรือเผยแพร่ดนตรี	2	-	D	-	Motion picture, video and television programme production, sound recording and music publishing activities
60	การจัดผังรายการและการแพร่ภาพกระจายเสียง	2	D	-	-	Programming and broadcasting activities
68	กิจกรรมอสังหาริมทรัพย์	274	525.0	-	-	Real estate activities
69	กิจกรรมทางกฎหมายและการบัญชี	12	550.0	-	-	Legal and accounting activities
71	กิจกรรมด้านสถาปัตยกรรมและวิศวกรรม รวมถึงการทดสอบและการวิเคราะห์ทางเทคนิค	5	-	-	-	Architectural and engineering activities; technical testing and analysis
73	การโฆษณาและการวิจัยตลาด	11	2.2	-	-	Advertising and market research
74	กิจกรรมทางวิชาชีพ วิทยาศาสตร์ และเทคนิคอื่นๆ	20	-	-	-	Other professional, scientific and technical activities
77	กิจกรรมการให้เช่า	86	3,611.1	-	-	Rental and leasing activities
78	กิจกรรมการจ้างงาน	1	-	-	-	Employment activities
81	กิจกรรมการบริการสำหรับอาคารและภูมิทัศน์	2	-	-	-	Services to buildings and landscape activities
82	การบริการด้านการบริหารและสนับสนุนการดำเนินงานของสำนักงานและกิจกรรมอื่นๆ ที่สนับสนุนทางธุรกิจ	55	709.1	17.7	-	Office administrative, office support and other business support activities
90	กิจกรรมการสร้างสรรค์ศิลปะและความบันเทิง	199	2,295.9	-	-	Creative, arts and entertainment activities
92	กิจกรรมการพนันและการเสี่ยงโชค	4	-	-	-	Gambling and betting activities
93	กิจกรรมด้านการกีฬา ความบันเทิง และการนันทนาการ	81	408.6	-	-	Sports activities and amusement and recreation activities
95	การซ่อมคอมพิวเตอร์และของใช้ส่วนบุคคลและของใช้ในครัวเรือน	201	128.1	373.3	-	Repair of computers and personal and household goods
96	กิจกรรมบริการส่วนบุคคลอื่นๆ	632	345.5	-	-	Other personal service activities

หมายเหตุ : D หมายถึง ตัวเลขที่ไม่เปิดเผย

Node : D Means disclosure prohibited.

ที่มา : สำมะโนธุรกิจและอุตสาหกรรม พ.ศ. 2555 (ธุรกิจทางการค้าและธุรกิจทางการบริการ) จังหวัด อ่างทอง สำนักงานสถิติแห่งชาติ กระทรวงเทคโนโลยีสารสนเทศและการสื่อสาร

Source : The 2012 Business and Industrial Census (Trade and Services Industry) Ang Thong Province, National Statistical Office, Ministry of Information and Communication Technology.

ภาคผนวก

ภาคผนวก ก

ระเบียบวิธี

สำมะโนธุรกิจและอุตสาหกรรม พ.ศ. 2555 ธุรกิจทางการค้าและธุรกิจทางการบริการ

จังหวัดอ่างทอง

1. แผนการสุ่มตัวอย่าง

1.1 สถานประกอบการที่มีจำนวนคนทำงาน 1 – 10 คน

แผนการสุ่มตัวอย่างที่ใช้เป็นแบบ Stratified Systematic Sampling โดยมีประเภทมาตรฐานอุตสาหกรรม (ประเทศไทย) ปี 2552 (Thailand Standard Industrial Classification: TSIC 2009) ในระดับกิจกรรมเป็นสตราตัม และสถานประกอบการเป็นหน่วยตัวอย่าง

1.1.1 การจัดสตราตัม

ประเภทมาตรฐานอุตสาหกรรม (ประเทศไทย) ปี 2552 (Thailand Standard Industrial Classification: TSIC 2009) ในระดับกิจกรรมเป็นสตราตัม ซึ่งมีทั้งสิ้น 309 สตราตัม

1.1.2 การเลือกตัวอย่าง

ได้ทำการเลือกสถานประกอบการตัวอย่างในแต่ละสตราตัม ด้วยวิธีการสุ่มแบบมีระบบ อย่างอิสระต่อกัน ได้จำนวนสถานประกอบการตัวอย่างทั้งสิ้น 1,178 แห่ง จากทั้งสิ้น 6,908 แห่ง

1.2 สถานประกอบการที่มีจำนวนคนทำงานตั้งแต่ 11 คนขึ้นไป

กำหนดให้ทุกสถานประกอบการเป็นหน่วยตัวอย่าง โดยให้ทำการแฉงนับสถานประกอบการทุกแห่ง จำนวนทั้งสิ้น 6,908 แห่ง

สรุป จำนวนสถานประกอบการที่ต้องแฉงนับมีทั้งสิ้น 1,178 แห่ง

2. วิธีการประมาณผล

2.1 การประมาณผลระดับจังหวัด

การเสนอผลการสำรวจ ได้เสนอผลในระดับจังหวัด โดยจำแนกตามการประกอบกิจกรรมทางเศรษฐกิจตามการจัดประเภทมาตรฐานอุตสาหกรรมประเทศไทย ปี 2552 (Thailand Standard Industrial Classification: TSIC-2009) ในระดับหมวดย่อย และขนาดของสถานประกอบการ (วัดด้วยจำนวนคนทำงาน) ออกเป็น 6 ขนาด ดังนี้

ขนาดของสถานประกอบการ	1	2	3	4	5	6
จำนวนคนทำงาน	1 – 15	16 – 25	26 – 30	31 – 50	51 – 200	> 200

ในการประมาณค่า กำหนดให้

$q = 1, 2, 3, \dots, n_{jklmp}$ (สถานประกอบการตัวอย่าง)

$p = 1, 2, 3, \dots, 12$ (ขนาดของสถานประกอบการ)

$m = 1, 2, 3, \dots, 309$ (กิจกรรม)

$l = 1, 2, 3, \dots, 124$ (หมู่ย่อย)

$k = 1, 2, 3, \dots, 75$ (หมู่ใหญ่)

$j = 1, 2, 3, \dots, 27$ (หมวดย่อย)

2.2 การประมาณผลสำหรับสถานประกอบการที่มีจำนวนคนทำงาน 1 – 10 คน

- 1) สูตรการประมาณค่ายอดรวมของลักษณะที่ต้องการศึกษา X สำหรับสถานประกอบการที่มีจำนวนคนทำงาน 1 – 10 คน หมวดย่อย j คือ

$$\hat{X}'_j = \sum_{k=1}^{75} \sum_{l=1}^{124} \sum_{m=1}^{309} \hat{X}'_{jklm} \dots\dots\dots (1)$$

โดยที่

\hat{X}'_{jklm} คือ ค่าประมาณยอดรวมของลักษณะที่ต้องการศึกษา X สำหรับสถานประกอบการที่มีคนทำงาน 1 – 10 คน กิจกรรม m หมู่ย่อย l หมู่ใหญ่ k หมวดย่อย j ซึ่ง

$$\hat{X}'_{jklm} = w'_{jklm} \sum_{p=1}^2 \sum_{q=1}^{n_{jklmp}} X_{jklmpq}$$

X_{jklmpq} คือ ค่าของลักษณะที่ต้องการศึกษา X ของสถานประกอบการตัวอย่าง q ขนาดของสถานประกอบการ p กิจกรรม m หมู่ย่อย l หมู่ใหญ่ k หมวดย่อย j

w'_{jklm} คือ ค่าถ่วงน้ำหนักสำหรับสถานประกอบการที่มีคนทำงาน 1 – 10 คน กิจกรรม m หมู่ย่อย l หมู่ใหญ่ k หมวดย่อย j ซึ่ง

$$w'_{jklm} = \frac{N'_{jklm}}{n'_{jklm}}$$

N'_{jklm} คือ จำนวนสถานประกอบการทั้งสิ้น สำหรับสถานประกอบการที่มีคนทำงาน 1 – 10 คน กิจกรรม m หมู่ย่อย l หมู่ใหญ่ k หมวดย่อย j

n'_{jklm} คือ จำนวนสถานประกอบการตัวอย่างที่เจงนับได้ทั้งสิ้น สำหรับสถานประกอบการที่มีคนทำงาน 1 – 10 คน กิจกรรม m หมู่ย่อย l หมู่ใหญ่ k หมวดย่อย j

2.3 การประมาณผลสำหรับสถานประกอบการที่มีจำนวนคนทำงาน 11 คนขึ้นไป

1) สูตรการประมาณค่ายอดรวมของลักษณะที่ต้องการศึกษา X สำหรับสถานประกอบการที่มีจำนวนคนทำงานตั้งแต่ 11 คนขึ้นไป ($p = 3, 4, 5, \dots, 12$) หมวดย่อย j คือ

$$\hat{X}_{jp} = \sum_{k=1}^{75} \sum_{l=1}^{124} \sum_{m=1}^{309} \hat{X}_{jklmp} \dots\dots\dots (2)$$

โดยที่

\hat{X}_{jklmp} คือ ค่าประมาณยอดรวมของลักษณะที่ต้องการศึกษา X สำหรับสถานประกอบการที่มีขนาดของสถานประกอบการ p กิจกรรม m หมู่ย่อย l หมู่ใหญ่ k หมวดย่อย j ซึ่ง

$$\hat{X}_{jklmp} = \frac{N_{jklmp}}{N'_{jklmp}} \sum_{q=1}^{n_{jklmp}} X_{jklmpq}$$

X_{jklmpq} คือ ค่าของลักษณะที่ต้องการศึกษา X ของสถานประกอบการตัวอย่าง q ขนาดของสถานประกอบการ p กิจกรรม m หมู่ย่อย l หมู่ใหญ่ k หมวดย่อย j

N_{jklmp} คือ จำนวนสถานประกอบการทั้งสิ้น สำหรับสถานประกอบการที่มีขนาดของสถานประกอบการ p กิจกรรม m หมู่ย่อย l หมู่ใหญ่ k หมวดย่อย j

N'_{jklmp} คือ จำนวนสถานประกอบการที่เจงนับได้ทั้งสิ้น สำหรับสถานประกอบการที่มีขนาดของสถานประกอบการ p กิจกรรม m หมู่ย่อย l หมู่ใหญ่ k หมวดย่อย j

2.4 การประมาณค่าสัมประสิทธิ์ความแปรผันของค่าประมาณยอดรวม

1) สูตรการประมาณค่าความแปรปรวนของค่าประมาณยอดรวมของลักษณะที่ต้องการศึกษา

X สำหรับสถานประกอบการที่มีจำนวนคนทำงาน 1 – 10 คนขึ้นไป หมวดย่อย j คือ

$$\hat{V}(\hat{X}'_{jklm}) = N_{jklm} (N_{jklm} - n_{jklm}) \frac{s_{jklm}^2}{n_{jklm}}$$

โดยที่

$$s_{jklm}^2 = \frac{1}{n_{jklm} - 1} \left[\sum_{q=1}^{n_{jklm}} x_{jklmq}^2 - \frac{\left(\sum_{q=1}^{n_{jklm}} x_{jklmq} \right)^2}{n_{jklm}} \right]$$

2) สูตรการประมาณค่าสัมประสิทธิ์ความแปรผันของค่าประมาณยอดรวมของลักษณะที่

ต้องการศึกษา X สำหรับสถานประกอบการที่มีจำนวนคนทำงาน 1 – 10 คน หมวดย่อย j คือ

$$C.V. \cdot j = \frac{\sqrt{\sum_{k=1}^{75} \sum_{l=1}^{124} \sum_{m=1}^{309} \hat{V}(\hat{X}'_{jklm})}}{\sum_{k=1}^{75} \sum_{l=1}^{124} \sum_{m=1}^{309} \hat{X}'_{jklm}}$$

3 วิธีการเก็บรวบรวมข้อมูล

การเก็บรวบรวมข้อมูลใช้วิธีส่งเจ้าหน้าที่ ซึ่งเป็นข้าราชการและลูกจ้างของสำนักงานสถิติแห่งชาติออกไปทำการสัมภาษณ์เจ้าของผู้ประกอบการหรือผู้ที่ได้รับมอบหมายให้ตอบข้อมูลของสถานประกอบการธุรกิจซึ่งตกเป็นตัวอย่าง ในระหว่าง เดือน พฤษภาคม-สิงหาคม 2555

4 ความคลาดเคลื่อนของข้อมูล

ข้อมูลที่นำเสนอไว้ในรายงานฉบับนี้ อาจจะมีความคลาดเคลื่อนอยู่บ้าง ความคลาดเคลื่อนดังกล่าวเป็นความคลาดเคลื่อนจากการเลือกตัวอย่าง (Sampling error) และความคลาดเคลื่อนที่เกิดจากสาเหตุอื่น (Non-Sampling error) เช่น ผู้ตอบไม่ให้ข้อมูลตามความเป็นจริง ข้อมูลในแบบสอบถามไม่ครบถ้วน การลงรหัสผิดพลาดหรือการบันทึกข้อมูลผิดพลาด เป็นต้น อย่างไรก็ตาม สำนักงานสถิติแห่งชาติได้พยายามควบคุมให้ข้อมูลมีความคลาดเคลื่อนน้อยที่สุด จึงขอให้ผู้ใช้ข้อมูลใช้ข้อมูลด้วยความระมัดระวังตามสมควร

5 การปิดตัวเลข

ผลรวมของแต่ละจำนวนอาจไม่เท่ากับยอดรวมทั้งหมดนี้เนื่องจากการปิดเศษ

ตาราง ค่า c.v. ของจำนวนคนทำงาน ลูกจ้าง ค่าตอบแทนแรงงาน รายได้จากกิจการดำเนินงาน และค่าใช้จ่ายขั้นกลาง จำแนกตามหมวดย่อยธุรกิจ สำหรับขนาดของสถานประกอบการ 1-10 คน

TABLE c.v. OF NUMBER OF PERSONS ENGAGED, EMPLOYEES, REMUNERATION, INCOME AND INTERMEDIATE CONSUMPTION BY DIVISION OF BUSINESS INDUSTRY FOR ESTABLISHMENTS WITH 1-10 PERSONS ENGAGED

รหัส Code	หมวดย่อยธุรกิจ	คนทำงาน Number of persons engaged	ลูกจ้าง Employees	ค่าตอบแทนแรงงาน Remuneration	รายได้ จากการดำเนินงาน Income	ค่าใช้จ่าย ขั้นกลาง Intermediate consumption	Division of business industry
	รวม	0.0441	0.1238	0.1393	0.1270	0.1446	Total
45	การขายส่งและการขายปลีก การซ่อมยานยนต์และจักรยายนต์	0.0728	0.1860	0.2137	0.2544	**	Wholesale and retail trade; repair of motor vehicles and motorcycles
46	การขายส่ง (ยกเว้นยานยนต์และจักรยายนต์)	0.0591	0.1291	0.1228	0.1441	0.1213	Wholesale trade (except of motor vehicles and motorcycles)
47	การขายปลีก (ยกเว้นยานยนต์และจักรยายนต์)	0.0510	0.1992	0.1845	0.2048	0.2236	Retail trade (except of motor vehicles and motorcycles)
55	ที่พักแรม	0.0719	0.1013	0.1415	0.2859	0.2702	Accommodation
56	การบริการอาหารและเครื่องดื่ม	0.1747	**	**	0.2498	0.2651	Food and beverage service activities
59	การผลิตภาพยนตร์ วีดิทัศน์ และรายการโทรทัศน์ การบันทึกเสียงลงบนสื่อ และการจัดพิมพ์จำหน่ายหรือเผยแพร่ดนตรี	*	*	*	*	*	Motion picture, video and television programme production, sound recording and music publishing activities
60	การจัดผังรายการและการแพร่ภาพกระจายเสียง	*	*	*	*	*	Programming and broadcasting activities
68	กิจกรรมอสังหาริมทรัพย์	0.0620	-	-	0.1098	0.1934	Real estate activities
69	กิจกรรมทางกฎหมายและการบัญชี	0.1105	0.1998	0.2046	0.1691	0.1495	Legal and accounting activities
71	กิจกรรมด้านสถาปัตยกรรมและวิศวกรรม รวมถึงการทดสอบและการวิเคราะห์ทางเทคนิค	*	*	*	*	*	Architectural and engineering activities; technical testing and analysis
73	การโฆษณาและการวิจัยตลาด	0.1292	-	-	0.2564	0.2891	Advertising and market research
74	กิจกรรมทางวิชาชีพ วิทยาศาสตร์ และเทคนิคอื่นๆ	0.0880	**	**	0.1351	0.1647	Other professional, scientific and technical activities
77	กิจกรรมการให้เช่า	0.1386	0.1902	**	0.1800	0.2139	Rental and leasing activities
78	กิจกรรมการจ้างงาน	*	-	-	*	*	Employment activities
81	กิจกรรมการบริการสำหรับอาคารและภูมิทัศน์	*	*	*	*	*	Services to buildings and landscape activities
82	การบริการด้านการบริหารและสนับสนุนการดำเนินงานของสำนักงาน และกิจกรรมอื่นๆ ที่สนับสนุนทางธุรกิจ	0.0857	0.2922	0.2921	0.1170	0.1104	Office administrative, office support and other business support activities
90	กิจกรรมการสร้างสรรค์ศิลปะและความบันเทิง	0.0839	0.1278	0.2526	0.1804	0.238	Creative, arts and entertainment activities
92	กิจกรรมการพนันและการเสี่ยงโชค	*	*	*	*	*	Gambling and betting activities
93	กิจกรรมด้านการกีฬา ความบันเทิง และการนันทนาการ	0.0569	**	**	0.1066	0.1214	Sports activities and amusement and recreation activities
95	การซ่อมคอมพิวเตอร์และของใช้ส่วนบุคคลและของใช้ในครัวเรือน	0.0424	**	**	0.1753	0.1999	Repair of computers and personal and household goods
96	กิจกรรมบริการส่วนบุคคลอื่นๆ	0.0837	**	**	0.2306	0.2138	Other personal service activities

หมายเหตุ : 1. * หมายถึง ไม่สามารถประมาณค่าได้

2. ** หมายถึง ค่า c.v. มีค่าสูง

Note : 1. * means this value cannot be estimated.

2. ** means this value is not acceptable

ที่มา : สำมะโนธุรกิจและอุตสาหกรรม พ.ศ. 2555 (ธุรกิจทางการค้าและธุรกิจทางการบริการ) จังหวัดอ่างทอง สำนักงานสถิติแห่งชาติ กระทรวงเทคโนโลยีสารสนเทศและการสื่อสาร

Source : The 2012 Business and Industrial Census (Trade and Services Industry) Ang Thong Province , National Statistical Office, Ministry of Information and Communication Technology.

ภาคผนวก ข

คำนิยาม

แนวคิดและคำนิยาม

1. สถานประกอบการธุรกิจทางการค้าและธุรกิจทางการบริการ

หมายถึง สถานประกอบการที่ดำเนินกิจการหลักเกี่ยวกับการขายส่ง ขายปลีกสินค้า ขายอาหาร ที่เตรียมไว้สำหรับบริโภคและการอำนวยความสะดวกในเรื่องที่พักอาศัย รวมทั้งการดำเนินกิจการเกี่ยวกับการให้เช่า และการจัดการด้านอสังหาริมทรัพย์ บริการด้านธุรกิจและธุรกิจอื่น ๆ

2. การจัดจำแนกประเภทธุรกิจ

การจัดทำสำมะโนธุรกิจและอุตสาหกรรม พ.ศ. 2555 ได้จัดจำแนกสถานประกอบการ ที่ดำเนินกิจการเกี่ยวกับธุรกิจทางการค้าและธุรกิจทางการบริการ ตามการจัดประเภทมาตรฐานอุตสาหกรรมประเทศไทย ปี 2552 (Thailand Standard Industrial Classification: TSIC 2009) ซึ่งสถานประกอบการธุรกิจจัดอยู่ในประเภท G, I, J, L, M, N, R และ S

โครงสร้างรหัสประเภทธุรกิจ เป็นดังนี้

หมวดใหญ่ ได้แก่ กลุ่มอุตสาหกรรมที่ใหญ่ที่สุดซึ่งจัดประเภทอุตสาหกรรมที่มีลักษณะที่คล้ายกันเข้าไว้ในกลุ่มเดียวกันใช้แทนด้วยตัวอักษรภาษาอังกฤษ คือ หมวดใหญ่ G, I, J, L, M, N, R และ S ดังนี้

หมวดใหญ่ G : การขายส่ง และการขายปลีก การซ่อมยานยนต์และจักรยานยนต์ (เฉพาะรหัส 45101-47991 ไม่รวมหมู่ใหญ่ 478 แผงลอย และกิจกรรม 47999 เร่ขายสินค้า)

หมวดใหญ่ I : ที่พักแรม และบริการด้านอาหาร (ไม่รวมกิจกรรม 56102 56103 56303 และ 56304)

หมวดใหญ่ J : ข้อมูลข่าวสารและการสื่อสาร (เฉพาะหมวดย่อย 59 60 62 และ 63)

หมวดใหญ่ L : กิจกรรมอสังหาริมทรัพย์ (เฉพาะรหัส 68101-68202)

หมวดใหญ่ M : กิจกรรมทางวิชาชีพ วิทยาศาสตร์ และเทคนิค (เฉพาะรหัส 69100-74909)

หมวดใหญ่ N : กิจกรรมการบริหาร และการบริการสนับสนุน (เฉพาะรหัส 77101-82990)

หมวดใหญ่ R : ศิลปะ ความบันเทิง และนันทนาการ (เฉพาะหมวดย่อย 90 92 และ 93)

หมวดใหญ่ S : กิจกรรมบริการด้านอื่น ๆ (เฉพาะรหัส 95110-96309)

หมวดย่อย ได้แก่ กลุ่มอุตสาหกรรมซึ่งแบ่งเป็นกลุ่มย่อยจากหมวดใหญ่ ใช้แทนด้วยเลขรหัส 2 ตัวแรก คือ ตั้งแต่รหัส 45-47 55-56 59-60 62-63 68 69-74 77-82 90 92-93 95-96 รวม 27 หมวดย่อย

หมู่ใหญ่ ได้แก่ กลุ่มอุตสาหกรรมซึ่งแบ่งเป็นกลุ่มย่อยจากหมวดย่อย ใช้แทนด้วยเลขรหัส 3 ตัวแรก คือ ตั้งแต่รหัส 451-454 461-469 471-479 551-559 561-563 591-592 601-602 620-639 681-682 691-692 701-702 711-749 771-799 801-803 811-829 900 920-932 951-952 961-963 รวม 75 หมู่ใหญ่

หมู่ย่อย ได้แก่ กลุ่มอุตสาหกรรมซึ่งแบ่งเป็นกลุ่มย่อยจากหมู่ใหญ่ ใช้แทนด้วยเลขรหัส 4 ตัวแรก คือตั้งแต่รหัส 4510-4540 4610-4690 4711-4799 5510-5590 5610-5630 5911-5920 6010-6020 6201-6399 6810-6820 6910-6920 7010-7020 7110-7490 7710-7990 8010-8030 8110-8299 9000 9200-9329 รวม 124 หมู่ย่อย

กิจกรรม ได้แก่ กลุ่มอุตสาหกรรมที่ย่อยที่สุดที่มีลักษณะคล้ายกัน ใช้แทนด้วยเลขรหัส 5 ตัว คือตั้งแต่รหัส 45101-45405 46101-46900 47111-47749 47911-47991 55101 55102 55103 55109 55200 55901 55909 56101 56210-56302 59111-59203 60101-60203 62011-63990 68101-68202 69100-74909 77101-82990 90001-90002 92001-93299 95110-96309 รวม 309 กิจกรรม

2.1 หมวดย่อย 45 การขายส่งและการขายปลีก การซ่อมแซมยานยนต์และรถจักรยานยนต์
ในหมวดย่อยนี้ ได้แก่

การดำเนินกิจกรรมทั้งหมด (ยกเว้นการผลิตและการให้เช่า) ที่เกี่ยวข้องกับยานยนต์และรถจักรยานยนต์ รวมถึงรถบรรทุก เช่น การขายส่ง และขายปลีกยานยนต์ รถจักรยานยนต์ทั้งใหม่และที่ใช้แล้ว รวมทั้งการบำรุงรักษาและการซ่อมแซม การขายอะไหล่ และชิ้นส่วนอุปกรณ์สำหรับยานยนต์และรถจักรยานยนต์ รวมทั้งการดำเนินกิจการที่เกี่ยวข้องกับตัวแทนขายส่งหรือขายปลีกยานยนต์ รวมถึงการล้างการขัดเงายานยนต์ อยู่ซ่อมรถยนต์ ฯลฯ

2.2 หมวดย่อย 46 การขายส่ง ในหมวดย่อยนี้ได้แก่

การขายส่งที่ดำเนินงานด้วยตนเองหรือทำโดยได้รับค่าตอบแทนหรือตามสัญญาจ้าง (การขายเพื่อค่าคอมมิชชั่น/ค่านายหน้า) ซึ่งเกี่ยวกับการขายส่งภายในประเทศและระหว่างประเทศ (นำเข้า/ส่งออก)

การขายส่ง คือ การขายต่อ (การขายสินค้าที่ไม่มีการเปลี่ยนแปลงสภาพสินค้า) สินค้าใหม่และที่ใช้แล้วให้แก่ผู้ขายปลีก หรือการค้าแบบธุรกิจสู่ธุรกิจ เช่น ขายให้กับผู้ใช้ในงานอุตสาหกรรม พาณิชยกรรมสถาบัน หรือผู้ใช้งานในวิชาชีพ หรือขายต่อให้กับผู้ขายส่งรายอื่น ๆ หรือบุคคล/บริษัทที่ทำหน้าที่ตัวแทนหรือนายหน้า ซื้อขายสินค้า ประเภทของธุรกิจที่สำคัญ ได้แก่ พ่อค้าขายส่ง คือ ผู้ขายส่งที่ดำเนินกิจการซื้อและขายสินค้าของตนเอง เช่น พ่อค้าขายส่ง ผู้แทนจำหน่ายสินค้าอุตสาหกรรมผู้ส่งสินค้าออก ผู้นำเข้าสินค้า และการรวมกลุ่มสหกรณ์เพื่อซื้อสินค้า สาขาและสำนักงานขาย (ไม่ใช่ร้านค้าปลีก) ซึ่งมีหน่วยผลิตหรือเหมืองแร่ (ที่แยกตัวออกมาต่างหาก) เป็นผู้ควบคุมดูแลโดยมีวัตถุประสงค์เพื่อการจำหน่ายสินค้า และแทบจะไม่เคยส่งสินค้าเพื่อให้โรงงาน หรือแหล่งผลิตส่งสินค้าให้โดยตรง ทั้งนี้รวมถึงนายหน้าซื้อขายสินค้า การขายเพื่อนายหน้าและตัวแทนจำหน่าย และกลุ่มผู้ประกอบการ ผู้ซื้อและกลุ่มสหกรณ์ซึ่งดำเนินการเกี่ยวกับการจำหน่ายผลิตภัณฑ์เกษตรออกสู่ตลาด ผู้ขายส่งมักทำการรวบรวมสินค้าในปริมาณมากมาคัดแยกขนาดและคัดคุณภาพสินค้า นำสินค้ามาจัดแบ่งและทำการบรรจุหีบห่อใหม่เพื่อจำหน่ายต่อ เช่น ร้านขายยาที่ดำเนินกิจกรรมเก็บสินค้าแช่เย็น จัดส่ง และจัดวางสินค้า ทำการส่งเสริมการขายให้แก่ลูกค้าและออกแบบฉลาก

2.3 หมวดย่อย 47 การขายปลีก (ไม่รวม หมู่ใหญ่ 478 แผงลอยและกิจกรรม 47999 เร่ขายสินค้า)
ในหมวดย่อยนี้ ได้แก่

การนำสินค้าใหม่และสินค้าใช้แล้วมาขายต่อให้แก่ประชาชนทั่วไป (สินค้าที่นำมาขายไม่มีการเปลี่ยนแปลงสภาพ) เพื่อการบริโภคหรือใช้ประโยชน์ส่วนบุคคลหรือครัวเรือน โดยขายสินค้าผ่านทางช่องทางการจำหน่ายต่าง ๆ เช่น ร้านค้า ห้างสรรพสินค้า การส่งสินค้าทางไปรษณีย์ สหกรณ์ผู้บริโภค ฯลฯ

2.4 หมวดย่อย 55 ที่พักแรม ในหมวดย่อยนี้ ได้แก่

การให้บริการที่พักระยะสั้นแก่นักเดินทางและนักท่องเที่ยว รวมถึงการบริการที่พักระยะยาวสำหรับนักเรียน/นักศึกษา พนักงาน และบุคคลอื่นที่คล้ายกัน ซึ่งบางแห่งอาจให้บริการเฉพาะที่พักขณะที่บางแห่งให้บริการทั้งที่พัก อาหาร และ/หรือสิ่งอำนวยความสะดวกเพื่อการนันทนาการ เช่น โรงแรม โมเต็ล หอพัก ห้องพักภายในบ้าน เกสต์เฮาส์ที่พักแรมเยาวชนที่พักชั่วคราว เป็นต้น

2.5 หมวดย่อย 56 การบริการอาหาร (ไม่รวมกิจกรรม 56102 56103 56303 และ 56304)
ในหมวดย่อยนี้ ได้แก่

กิจกรรมการขายอาหารและเครื่องดื่มที่จัดเตรียมไว้พร้อมที่จะบริโภคได้ทันทีไม่ว่าจะเป็นร้านอาหารทั่วไป ร้านอาหารแบบบริการตนเอง หรือร้านอาหารแบบนำไปบริโภคนอกสถานที่ ไม่ว่าจะมีการตั้งถาวรหรือชั่วคราว มีที่นั่งหรือไม่มีที่นั่งก็ตาม สิ่งสำคัญของกิจกรรมในหมวดย่อยนี้คือ อาหารหรือเครื่องดื่มนั้นต้องทำการจัดเตรียมไว้เพื่อให้พร้อมที่จะบริโภคได้ทันที

โดยที่อาหารและเครื่องดื่มพร้อมบริโภคได้ทันที หมายถึง อาหารที่เมื่อลูกค้าได้รับไปแล้วสามารถบริโภคได้ทันที โดยไม่ต้องทำอะไรเพิ่มเพื่อให้อาหารนั้นบริโภคได้ และผู้ขายอาหารมีการดำเนินกิจกรรมอย่างใดอย่างหนึ่งต่อไปนี้ ณ สถานที่ขาย

1. มีการอุ่นหรือปรุงอาหาร/เครื่องดื่มด้วยความร้อนให้กับลูกค้าเพื่อนำไปบริโภคได้ทันทีโดยที่ลูกค้าที่ซื้อไปรับประทานไม่ต้องให้ร้อนหรืออุ่นอีก
2. มีการนำส่วนผสมอาหารตั้งแต่ 1 อย่างขึ้นไปมาผสมกันเพื่อให้เป็นอาหาร/เครื่องดื่ม
3. ผู้ขายได้จัดเตรียมอุปกรณ์การกินอาหาร/เครื่องดื่มใส่ให้ (เช่น ถาดบรรจุ จาน มีด ช้อน ส้อม แก้ว ถ้วย หลอด) เพื่อให้ผู้ซื้อสามารถบริโภคได้ทันที
4. มีสิ่งอำนวยความสะดวก (เช่น โต๊ะ เก้าอี้ ม้านั่ง ชุมน เคาน์เตอร์ หรือสิ่งอำนวยความสะดวกอื่น ๆ) สำหรับให้ลูกค้าสามารถบริโภคอาหารได้ ณ สถานที่ขายหรือตั้งอยู่บริเวณใกล้เคียงกับสถานที่ขายอาหาร/เครื่องดื่ม

2.6 หมวดย่อย 59 การผลิตภาพยนตร์ วิดิทัศน์ และรายการโทรทัศน์ การบันทึกเสียงลงบนสื่อและการจัดพิมพ์ จำหน่ายหรือเผยแพร่ดนตรี ในหมวดย่อยนี้ ได้แก่

กิจกรรมการผลิตภาพยนตร์ทั้งที่ฉายและไม่ได้ฉายในโรงภาพยนตร์ ไม่ว่าจะบันทึกลงบนแผ่นฟิล์ม เทปวีดิทัศน์ หรือดีวีดี เพื่อที่จะนำไปฉายในโรงภาพยนตร์หรือเพื่อออกอากาศทางโทรทัศน์ กิจกรรมสนับสนุน เช่น การลำดับภาพยนตร์ การตัดต่อภาพยนตร์ การพากย์ภาพยนตร์ ฯลฯ การเผยแพร่/จำหน่ายภาพยนตร์ให้แก่อุตสาหกรรมอื่น ๆ การฉายภาพยนตร์ รวมถึงการซื้อและขายสิทธิ์การเผยแพร่/จำหน่ายภาพยนตร์ นอกจากนี้ยังรวมถึง กิจกรรมบันทึกเสียงลงสื่อ เช่น การผลิตสื่อบันทึกเสียง ต้นฉบับ การวางจำหน่ายการส่งเสริมและเผยแพร่ การจัดพิมพ์จำหน่ายหรือเผยแพร่ดนตรี รวมถึงกิจกรรมบริการบันทึกเสียงในห้องบันทึกเสียงหรือสถานที่อื่น ๆ

2.7 หมวดย่อย 60 การจัดผังรายการและการแพร่ภาพกระจายเสียง ในหมวดย่อยนี้ ได้แก่

กิจกรรมการสร้างสรรค์เนื้อหาและการได้มาของสิทธิในการเผยแพร่และการแพร่ภาพกระจายเสียงทางวิทยุ โทรทัศน์ออกอากาศและการจัดผังรายการทางวิทยุและโทรทัศน์ ตามรายการบันเทิง รายการข่าว รายการสนทนา และที่คล้ายกัน การแพร่ภาพกระจายเสียงข้อมูลร่วมกันทั้งทางวิทยุหรือโทรทัศน์ผ่านทางเทคโนโลยีต่างๆ เช่น ทางอากาศ ทางดาวเทียม ทางเครือข่ายเคเบิล หรือทางอินเทอร์เน็ต รวมถึงการผลิตรายการ (ที่มีรูปแบบรายการที่ค่อนข้างจำกัด เช่น รายการข่าว รายการกีฬา รายการเพื่อการศึกษา หรือรายการสำหรับเด็ก) เพื่อให้บุคคลที่สามนำรายการดังกล่าวไปแพร่ภาพกระจายเสียงให้แก่ลูกค้า เฉพาะกลุ่ม ซึ่งเป็นผู้บอกรับเป็นสมาชิกหรือเสียค่าธรรมเนียมเข้าชม

2.8 หมวดย่อย 62 การจัดทำโปรแกรมคอมพิวเตอร์ การให้คำปรึกษาเกี่ยวกับคอมพิวเตอร์ และกิจกรรมที่เกี่ยวข้อง ในหมวดย่อยนี้ ได้แก่

กิจกรรมการบริการความรู้ความชำนาญทางด้านเทคโนโลยีสารสนเทศ เช่น การเขียน การแก้ไข การทดสอบ การให้ความช่วยเหลือและแก้ไขปัญหาทางด้านซอฟต์แวร์ การวางแผนและการออกแบบระบบคอมพิวเตอร์ ซึ่งประกอบด้วยส่วนของฮาร์ดแวร์ ซอฟต์แวร์ และเทคโนโลยีการสื่อสาร รวมเข้าด้วยกัน การจัดการ และดำเนินการเกี่ยวกับระบบคอมพิวเตอร์ ณ สถานที่ของลูกค้า และ/หรือ สิ่งอำนวยความสะดวก ในการประมวลผลข้อมูล และกิจกรรมด้านวิชาชีพและเทคนิคทางด้านคอมพิวเตอร์อื่นๆ

2.9 หมวดย่อย 63 การบริการสารสนเทศ ในหมวดย่อยนี้ ได้แก่

กิจกรรมเว็บท่า กิจกรรมการประมวลผลข้อมูล การจัดการและการให้เข้าพื้นที่บนเครื่องแม่ข่าย (web hosting) รวมถึงกิจกรรมอื่น ๆ ที่มีวัตถุประสงค์เพื่อการบริการข้อมูลเป็นหลัก

2.10 หมวดย่อย 68 กิจกรรมอสังหาริมทรัพย์ ในหมวดย่อยนี้ ได้แก่

การซื้อหรือ การขายอสังหาริมทรัพย์ การให้เช่าอสังหาริมทรัพย์ การบริการอสังหาริมทรัพย์ อื่น ๆ ที่เป็นของตนเองหรือเช่าจากผู้อื่น ที่ดำเนินการโดยหน่วยงานรัฐและเอกชน เช่น การประเมินราคาอสังหาริมทรัพย์ หรือทำหน้าที่เป็นผู้จัดการดูแลผลประโยชน์ของคู่สัญญา (escrow agent) ด้านอสังหาริมทรัพย์ อาจดำเนินการโดยมืออสังหาริมทรัพย์เป็นของตนเองหรือเช่าจากผู้อื่นก็ได้ และอาจดำเนินการโดยได้รับค่าตอบแทนหรือสัญญาจ้าง รวมถึงการพัฒนาโครงการก่อสร้างของตนเองเพื่อให้เช่าพื้นที่

2.11 หมวดย่อย 69 กิจกรรมทางกฎหมายและการบัญชี ในหมวดย่อยนี้ ได้แก่

การเป็นตัวแทนทางกฎหมายในการพิทักษ์สิทธิประโยชน์ของคนกลุ่มหนึ่งซึ่งขัดแย้งกับอีกกลุ่มหนึ่ง โดยไม่คำนึงว่าผ่านการพิจารณาของศาลหรือองค์การทางกฎหมายอื่น ๆ หรือภายใต้การควบคุมของบุคคลซึ่งเป็นสมาชิกของเนติบัณฑิตยสภาหรือไม่ เช่น การให้คำปรึกษาและการเป็นตัวแทนในคดีแพ่ง คดีอาญาหรือข้อพิพาทด้านแรงงาน รวมถึงการเตรียมเอกสารทางกฎหมาย เช่น ใบสำคัญก่อตั้งบริษัท สัญญาก่อตั้ง ห้างหุ้นส่วน หรือเอกสารที่คล้ายกันที่เกี่ยวข้องกับการก่อตั้งบริษัท สิทธิบัตรและลิขสิทธิ์ การเตรียมสัญญา พินัยกรรม ตราสาร ฯลฯ รวมถึงการบริการด้านการบัญชี เช่น การตรวจสอบบัญชี การเตรียมงบการเงิน และการทำบัญชี

2.12 หมวดย่อย 70 กิจกรรมของสำนักงานใหญ่และการบริการให้คำปรึกษาด้านการบริหารจัดการ ในหมวดย่อยนี้ ได้แก่

การให้คำปรึกษาและให้ความช่วยเหลือแก่ธุรกิจและองค์กรอื่น ๆ ทางด้านการบริหารจัดการ เช่น การวางแผนกลยุทธ์และองค์กร การวางแผนทางการเงินและการจัดทำงบประมาณเป้าหมาย และนโยบายทางการตลาด การกำหนดนโยบายภารกิจ แผนงานด้านทรัพยากรมนุษย์ การจัดตารางการผลิต

และจัดทำแผนควบคุมรวมถึงการควบคุมดูแลและบริหารจัดการหน่วยอื่น ๆ ของบริษัท หรือวิสาหกิจเดียวกัน ได้แก่ กิจกรรมของสำนักงานใหญ่ สำนักงานบริหารส่วนกลาง สำนักงานบริหารจัดการประจำภูมิภาค/ท้องถิ่น สำนักงานบริหารจัดการบริษัทในเครือ/บริษัทย่อย/สำนักงานสาขา

2.13 หมวดย่อย 71 กิจกรรมด้านสถาปัตยกรรมและวิศวกรรม รวมถึงการทดสอบและการวิเคราะห์ทางเทคนิค ในหมวดย่อยนี้ ได้แก่

การบริการด้านสถาปัตยกรรม วิศวกรรม การจัดทำแบบแปลน การตรวจสอบอาคาร การสำรวจ และการทำแผนที่ รวมถึงการบริการทดสอบทางกายภาพ ทางเคมี และการทดสอบเพื่อการวิเคราะห์ด้านอื่น ๆ

2.14 หมวดย่อย 72 การวิจัยและพัฒนาเชิงวิทยาศาสตร์ ในหมวดย่อยนี้ ได้แก่

กิจกรรมการวิจัยและการพัฒนา ซึ่งแบ่งออกเป็น 3 ประเภท

1) การวิจัยพื้นฐาน เป็นการศึกษาค้นคว้าในเชิงทฤษฎีหรือเชิงทดลอง เพื่อหาความรู้ใหม่ ๆ เกี่ยวกับปรากฏการณ์และข้อเท็จจริงที่สามารถสังเกตได้ โดยไม่มีจุดมุ่งหมายที่จะนำผลการวิจัยไปใช้ในทางปฏิบัติ

2) การวิจัยประยุกต์ เป็นการศึกษาค้นคว้าเพื่อหาความรู้ใหม่ ๆ โดยมีวัตถุประสงค์หรือจุดมุ่งหมายเบื้องต้นที่จะนำผลการวิจัยไปใช้ประโยชน์ในทางปฏิบัติ

3) การทดลองเชิงพัฒนา เป็นการศึกษาอย่างมีระบบ โดยนำความรู้ที่มีอยู่แล้วจากการวิจัยและหรือประสบการณ์ในการปฏิบัติงาน เพื่อประดิษฐ์สิ่งใหม่ ผลิตภัณฑ์และเครื่องมือใหม่ ๆ เพื่อสร้างกระบวนการ ระบบ และบริการใหม่ ๆ ขึ้นเพื่อปรับปรุงสิ่งที่ประดิษฐ์หรือก่อตั้งขึ้นแล้วให้ดีขึ้น

2.15 หมวดย่อย 73 การโฆษณาและการวิจัยตลาด ในหมวดย่อยนี้ ได้แก่

การสร้างสรรค้งานโฆษณาและการกำหนดรูปแบบงานโฆษณาในนิตยสาร หนังสือ วิทยุ โทรทัศน์ หรือสื่อโฆษณาอื่น ๆ รวมถึงการออกแบบโครงสร้างและสถานที่จัดแสดงโฆษณา

2.16 หมวดย่อย 74 กิจกรรมทางวิชาชีพ วิทยาศาสตร์ และเทคนิคอื่น ๆ ในหมวดย่อยนี้ ได้แก่

การให้บริการด้านวิชาชีพ วิทยาศาสตร์ และเทคนิค อื่น ๆ เช่นการตกแต่งภายในการออกแบบผลิตภัณฑ์ทางอุตสาหกรรม การออกแบบแพคเกจจิ้งเกี่ยวกับสิ่งทอ เครื่องแต่งกาย รองเท้า เครื่องเพชรพลอยและรูปพรรณ เพอร์นิเจอร์ และสินค้าแฟชั่นอื่น ๆ การออกแบบบรรจุภัณฑ์ รวมถึงกิจกรรมการถ่ายภาพ การดำเนินงานเกี่ยวกับฟิล์ม การแปลเอกสารและการดำเนินการของล่าม การบริการให้คำปรึกษาด้านสิ่งแวดล้อม ฯลฯ

2.17 หมวดย่อย 77 กิจกรรมการให้เช่า ในหมวดย่อยนี้แบ่งเป็น 4 หมู่ใหญ่ ได้แก่

1) การให้เช่ายานยนต์ ได้แก่ การให้เช่ายานยนต์ชนิดนั่งส่วนบุคคล รถกระบะ รถตู้ รถขนาดเล็กที่คล้ายกันโดยไม่มีผู้ควบคุม และรวมทั้งการให้เช่ารถยนต์ชนิดรถบรรทุกและยานยนต์หนักอื่น ๆ เช่น รถบรรทุก รถพ่วง รถกึ่งพ่วง รถบัส เป็นต้น

2) การให้เช่าอุปกรณ์เพื่อการกีฬาและนันทนาการ และของใช้ส่วนบุคคลและของใช้ในครัวเรือน ได้แก่ การให้เช่าเรือที่ศนาจร เรือใบ เจ็ทสกี รถจักรยาน แก้อื้อและร่มชายหาด การให้เช่าวิดีโอเทป แผ่นเสียง ซีดี ดีวีดี ดนตรี เกม วิดีโอเกม การให้เช่าหนังสือทุกประเภท เช่น วารสาร นิตยสาร นิยาย เป็นต้น

3) การให้เช่าเครื่องจักรและอุปกรณ์อื่นๆ ที่ใช้เพื่อดำเนินการทางธุรกิจ รวมถึงเครื่องอุปกรณ์การขนส่งอื่น ๆ โดยไม่มีผู้ควบคุม ได้แก่ การให้เช่ารถจักรยานยนต์ รถคาราวาน รถที่ใช้สำหรับปัก

แรม เครื่องบิน บอลลูนอากาศร้อน รถแทรกเตอร์ที่ใช้ในการเกษตร คอมพิวเตอร์และอุปกรณ์ต่อพ่วง เครื่องพิมพ์ดีด เฟอร์นิเจอร์สำนักงาน เป็นต้น

4) สัญญาเช่าดำเนินงานผลิตภัณฑ์ที่มีทรัพย์สินทางปัญญาหรือผลิตภัณฑ์ที่คล้ายกัน ได้แก่ สิทธิบัตร เครื่องหมายการค้าหรือเครื่องหมายการบริการ ตราสินค้า สัญญาแฟรนไชส์ เป็นต้น

2.18 หมวดย่อย 78 กิจกรรมการจ้างงาน ในหมวดย่อยนี้ ได้แก่

กิจกรรมการรวบรวมรายการตำแหน่งงานว่างและทำการพิจารณาหรือวางตัวผู้สมัครเพื่อจ้างงาน (โดยบุคคลที่ถูกพิจารณาหรือวางตัวนั้นไม่ได้เป็นลูกจ้างของบริษัทจัดหางาน) และเป็นการจัดหาคงงานเพื่อเสริมกำลังแรงงานให้กับธุรกิจของลูกค้า โดยกำหนดช่วงเวลาของการจ้างงานไว้ล่วงหน้า รวมถึงกิจกรรมการจัดหาและบริหารจัดการทรัพยากรบุคคลให้กับผู้อื่นโดยได้รับค่าตอบแทนหรือตามสัญญาจ้าง กิจกรรมการสรรหาและบรรจุบุคลากรระดับผู้บริหาร และกิจกรรมการเป็นตัวแทนคัดเลือกนักแสดง

2.19 หมวดย่อย 79 กิจกรรมของตัวแทนธุรกิจท่องเที่ยว การจัดหาเที่ยว การบริการสำรอง และกิจกรรมที่เกี่ยวข้อง ในหมวดย่อยนี้ ได้แก่

กิจกรรมการขายบริการด้านการท่องเที่ยว การนำเที่ยว การเดินทาง และที่พักแรมให้กับลูกค้าที่เป็นประชาชนทั่วไปและลูกค้าในเชิงพาณิชย์ และกิจกรรมการจัดนำเที่ยวที่ขายผ่านตัวแทนธุรกิจท่องเที่ยวหรือผู้จัดนำเที่ยวเป็นผู้ขายเองโดยตรง เช่น ผู้จัดนำเที่ยว และบริการที่เกี่ยวข้องกับการท่องเที่ยวอื่น ๆ รวมถึงบริการสำรองต่าง ๆ กิจกรรมของมัคคุเทศก์และกิจกรรมการส่งเสริมการท่องเที่ยว

2.20 หมวดย่อย 80 การบริการรักษาความปลอดภัยและการสืบสวน ในหมวดย่อยนี้ ได้แก่

การบริการที่เกี่ยวข้องกับการรักษาความปลอดภัย เช่น บริการสืบสวนและนักสืบ บริการยามและสายตรวจ การเก็บและจัดส่งเงิน หรือของมีค่าอื่น ๆ โดยมีบุคลากรและเครื่องอุปกรณ์เพื่อรักษาทรัพย์สินในขณะขนส่ง การดำเนินการเกี่ยวกับระบบสัญญาณรักษาความปลอดภัยทางอิเล็กทรอนิกส์ที่เน้นเฉพาะที่มีการเฝ้าติดตามและสังเกตการณ์ทางไกลได้ เช่น สัญญาณกันขโมยและสัญญาณแจ้งอัคคีภัย ซึ่งโดยส่วนใหญ่ มักดำเนินการรวมอยู่กับกิจกรรมการขาย ติดตั้งและซ่อม

2.21 หมวดย่อย 81 กิจกรรมการบริการสำหรับอาคารและภูมิทัศน์ ในหมวดย่อยนี้ ได้แก่

การบริการสนับสนุนทั่วไป เช่น การทำความสะอาดภายในและภายนอกอาคารทุกประเภท การทำความสะอาดเครื่องจักรอุตสาหกรรม การทำความสะอาดรถไฟ รถโดยสาร เครื่องบิน ฯลฯ การทำความสะอาดรถหรือเรือบรรทุกน้ำมันหรือของเหลวอื่น ๆ กิจกรรมการฆ่าเชื้อและการกำจัดแมลง หนู และสิ่งรบกวนอื่น ๆ ในอาคาร การจัดหาบริการดูแลและบำรุงรักษาภูมิทัศน์ ตลอดจนการให้บริการดังกล่าวไปพร้อมกับการออกแบบภูมิทัศน์และ/หรือการก่อสร้าง

2.22 หมวดย่อย 82 การบริการด้านการบริหารและสนับสนุนการดำเนินงานของสำนักงาน และกิจกรรมอื่น ๆ ที่สนับสนุนทางธุรกิจ ในหมวดย่อยนี้ ได้แก่

การบริการด้านการบริหารสำนักงานประจำวัน เช่น การวางแผนทางการเงิน การเรียกเก็บเงินและทำบันทึกรายการ งานบุคลากร การจัดส่งสินค้า และระบบโลจิสติกส์ ที่ให้บริการกับผู้อื่นโดยได้รับค่าตอบแทนหรือตามสัญญาจ้าง รวมถึงการบริการกิจกรรมสนับสนุนการดำเนินธุรกิจประจำวันให้กับผู้อื่นโดยได้รับค่าตอบแทนหรือตามสัญญาจ้าง เช่น การถ่ายเอกสาร ทำพิมพ์เขียว โรเนียวอัดสำเนา การบริการทำสำเนาอื่นๆ การเตรียมเอกสารและกิจกรรมเฉพาะด้านอื่นๆ ที่สนับสนุนการดำเนินงานสำนักงาน

กิจกรรมศูนย์บริการทางโทรศัพท์ (call center) สำหรับรองรับบริการโทรเข้าของลูกค้า การจัดประชุมและการแสดงสินค้า เป็นต้น

2.23 หมวดย่อย 90 กิจกรรมการสร้างสรรค์ศิลปะความบันเทิง ในหมวดย่อยนี้ ได้แก่

กิจกรรมการสร้างสรรค์ศิลปะ เช่น นักประพันธ์เพลง จิตรกร ช่างปั้น ช่างแกะสลัก ช่างทำพิมพ์ นักเขียน /นักหนังสือพิมพ์อิสระทุกสาขา การแสดงละครเวที คอนเสิร์ต เป็นต้น

2.24 หมวดย่อย 92 กิจกรรมการพนันและการเสี่ยงโชค ในหมวดย่อยนี้ ได้แก่

การดำเนินงานเกี่ยวกับสิ่งอำนวยความสะดวกสำหรับการเสี่ยงโชค เช่น การขายลอตเตอรี่/สลากกินแบ่งทุกประเภท เป็นต้น

2.25 หมวดย่อย 93 กิจกรรมด้านการกีฬา ความบันเทิง และการนันทนาการ ในหมวดย่อยนี้ ได้แก่

กิจกรรมด้านการนันทนาการ ความบันเทิง และการกีฬา เช่น สนามฟุตบอล สนามเทนนิส สระว่ายน้ำ ศูนย์ฟิตเนส ฯลฯ

2.26 หมวดย่อย 95 การซ่อมคอมพิวเตอร์และของใช้ส่วนบุคคลและของใช้ในครัวเรือน ในหมวดย่อยนี้ ได้แก่

การซ่อมและบำรุงรักษาคอมพิวเตอร์และอุปกรณ์ต่อพ่วง เช่น คอมพิวเตอร์ชนิดตั้งโต๊ะ คอมพิวเตอร์แล็ปท็อป คอมพิวเตอร์ลูกข่าย อุปกรณ์จัดเก็บข้อมูล และเครื่องพิมพ์ รวมถึงการซ่อมอุปกรณ์คมนาคม (เช่น เครื่องโทรสาร วิทยุสื่อสารแบบสองทาง) เครื่องใช้อิเล็กทรอนิกส์ในครัวเรือน (เช่น วิทยุและโทรทัศน์) เครื่องอุปกรณ์ที่ใช้ในบ้านและในสวน (เช่น เครื่องตัดหญ้าและเครื่องเป่าลม) รองเท้าและเครื่องหนัง เพอร์เนเจอร์และของตกแต่งบ้าน เสื้อผ้าและอุปกรณ์ตกแต่งเสื้อผ้า อุปกรณ์กีฬา เครื่องดนตรี สิ่งของที่ใช้ในงานอดิเรก และของใช้ส่วนบุคคลและของใช้ในครัวเรือนอื่น ๆ

2.27 หมวดย่อย 96 กิจกรรมการบริการส่วนบุคคลอื่นๆ ในหมวดย่อยนี้ ได้แก่

กิจกรรมการบริการส่วนบุคคลอื่น ๆ เช่น การบริการซักรีด และซักแห้ง ผลิตภัณฑ์สิ่งทอและขนสัตว์ การแต่งผม และการเสริมสวยอื่น ๆ การทำศพ และกิจกรรมที่เกี่ยวข้อง เป็นต้น

3. รูปแบบการจัดตั้งตามกฎหมาย

1) ส่วนบุคคล หรือห้างหุ้นส่วนที่ไม่เป็นนิติบุคคล หมายถึง สถานประกอบการที่มีเจ้าของ เป็นบุคคลธรรมดา คนเดียวหรือหลายคนรวมกัน และให้หมายรวมถึงห้างหุ้นส่วนสามัญที่ไม่จดทะเบียนเป็นนิติบุคคลด้วย

2) ห้างหุ้นส่วนสามัญนิติบุคคล หรือห้างหุ้นส่วนจำกัด หมายถึง สถานประกอบการ ที่จัดตั้งขึ้นโดยคณะบุคคลตั้งแต่ 2 คนขึ้นไป ร่วมทุนกันเพื่อประกอบธุรกิจและรับผิดชอบร่วมกัน โดยการจดทะเบียนตามกฎหมาย

3) บริษัทจำกัด บริษัทจำกัด (มหาชน)

- **บริษัทจำกัด** หมายถึง สถานประกอบการที่จัดตั้งโดยผู้ริเริ่มคณะหนึ่งและได้ จดทะเบียนถูกต้องตามกฎหมาย โดยต้องมีผู้ริเริ่มก่อตั้ง ตั้งแต่ 7 คนขึ้นไป

- **บริษัทจำกัด (มหาชน)** หมายถึง สถานประกอบการที่จัดตั้งขึ้นโดยการจดทะเบียนจัดตั้งบริษัท การควบบริษัท หรือการแปรสภาพบริษัท และมีวัตถุประสงค์ที่จะเสนอขายหุ้นต่อประชาชน โดยมีผู้ริเริ่มก่อตั้งตั้งแต่ 15 คนขึ้นไป

4) ส่วนราชการหรือรัฐวิสาหกิจ หมายถึง สถานประกอบการที่รัฐบาลเป็นเจ้าของหรือมีทุนอยู่ด้วยไม่น้อยกว่าร้อยละ 50 ของทุนทั้งหมด

5) สหกรณ์ หมายถึง สถานประกอบการที่จัดตั้งขึ้นในรูปของสหกรณ์ และจดทะเบียนถูกต้องตามกฎหมายว่าด้วยสหกรณ์ โดยมีคณะผู้ก่อตั้งไม่น้อยกว่า 10 คน

6) รูปแบบอื่นๆ หมายถึง รูปแบบการจัดตั้งตามกฎหมายในลักษณะอื่นๆ นอกเหนือจาก ที่กล่าวแล้ว เช่น จัดตั้งในรูปสมาคมหรือสโมสร

4. รูปแบบการจัดตั้งทางเศรษฐกิจ

1) สำนักงานแห่งเดียว หมายถึง สถานประกอบการที่ไม่มีหน่วยงานย่อยหรือ สาขาอื่นใดและไม่เป็นหน่วยงานย่อยหรือสาขาของสถานประกอบการอื่น

2) สำนักงานใหญ่ หมายถึง สถานประกอบการที่เป็นเจ้าของ และควบคุมกิจการของสถานประกอบการอื่นที่เป็นสำนักงานสาขา หรือหน่วยงานย่อย

3) สำนักงานสาขา หมายถึง สถานประกอบการที่เป็นสาขา หรือหน่วยงานย่อยของสถานประกอบการอื่นที่เป็นสำนักงานใหญ่

5. ทุนจดทะเบียน

ทุนจดทะเบียนหรือทุนรับอนุญาต หมายถึง ทุนดำเนินการซึ่งผู้เริ่มก่อการได้ระบุไว้เมื่อจดทะเบียนจัดตั้งเป็นนิติบุคคลหรือทุนที่ได้รับอนุญาตเมื่อขอจัดตั้งเป็นนิติบุคคล ทุนนี้ไม่ได้แสดงถึงเงินที่ได้รับจากผู้ถือหุ้นแต่เป็นการแสดงถึงความประสงค์ของผู้เริ่มก่อการว่าจะมีทุนดำเนินการเป็นจำนวนเงินเท่าใด

6. คนทำงาน

หมายถึง ผู้ที่ทำงานในสถานประกอบการหรือทำงานให้กับสถานประกอบการ รวมเจ้าของหรือหุ้นส่วนที่ทำงานให้กับสถานประกอบการ ผู้ช่วยธุรกิจของครัวเรือน คนทำงานของสถานประกอบการที่ไปปฏิบัติงานประจำนอกสถานที่ เช่น พนักงานขาย เจ้าหน้าที่ติดตั้งซ่อมแซม และบำรุง (คนทำงาน **ไม่รวม** ผู้บริหารหรือผู้ถือหุ้นที่ได้รับเบี้ยประชุมเป็นครั้งคราว คนทำงานของสถานประกอบการอื่นที่มาปฏิบัติงานประจำที่สถานประกอบการแห่งนี้ และคนทำงานที่มารับงานไปทำที่บ้าน)

คนทำงานแบ่งออกเป็น

1) คนทำงานโดยไม่ได้รับค่าจ้าง เงินเดือน หมายถึง เจ้าของกิจการหรือหุ้นส่วนที่ทำงานให้สถานประกอบการ โดยไม่ได้รับค่าจ้างเงินเดือน และผู้ที่อาศัยอยู่ในครัวเรือนของเจ้าของกิจการหรือหุ้นส่วน หรือบุคคลอื่นที่ทำงานให้กับสถานประกอบการอย่างน้อยสัปดาห์ละ 20 ชั่วโมง โดยไม่ได้รับค่าจ้าง เงินเดือนเป็นประจำ

2) ลูกจ้าง หมายถึง ผู้ที่ทำงานเกี่ยวกับการขายสินค้าหรือบริการและดำเนิน กิจกรรมอื่น ๆ ที่เกี่ยวข้องทั้งในและนอกสถานประกอบการ โดยได้รับค่าตอบแทนเป็นเงินเดือนหรือค่าจ้างประจำ เช่น พนักงานขาย เสมียน พนักงานบัญชี

- ระดับบริหารจัดการ เช่น ผู้จัดการฝ่าย ผู้ช่วยหัวหน้าฝ่ายและหัวหน้าแผนกต่าง ๆ

- ระดับปฏิบัติการ เช่น พนักงานขาย เสมียน พนักงานบัญชี พนักงานประชาสัมพันธ์

พนักงานทำความสะอาด พนักงานขนของ พนักงานขับรถ เป็นต้น

7. ค่าตอบแทนแรงงาน

1) **ค่าจ้าง เงินเดือน** หมายถึง เงินที่นายจ้างหรือสถานประกอบการจ่ายให้ลูกจ้าง ในระหว่างเดือนมกราคม - ธันวาคม 2554 ตามข้อตกลงการจ้างแรงงาน โดยอาจจ่ายตามเงื่อนไขของระยะเวลา หรือจ่ายตามปริมาณงาน

2) **ค่าล่วงเวลา โบนัส เงินรางวัลพิเศษ เงินเพิ่มค่าครองชีพ ค่านายหน้า** หมายถึง เงินนอกเหนือจากค่าจ้างเงินเดือนที่สถานประกอบการจ่ายให้แก่ลูกจ้างเป็นค่าตอบแทนในการทำงาน

3) **สวัสดิการและผลประโยชน์ตอบแทน** หมายถึง ผลประโยชน์ตอบแทนแรงงานที่นายจ้างหรือสถานประกอบการจ่ายหรือบริการให้แก่ลูกจ้าง ได้แก่ ค่าตอบแทนแรงงานที่จ่ายเป็นสิ่งของหรือบริการ และสวัสดิการที่นายจ้างจัดหาหรือบริการลูกจ้าง เช่น อาหาร เครื่องดื่ม บ้านพักคนงาน ค่าเช่าบ้าน ค่าซ่อมแซม ที่อยู่อาศัย ค่ารักษาพยาบาล บริการดูแลบุตร พาหนะรับส่งมาทำงาน บันเทิงหรือสันทนาการต่าง ๆ การจ่ายอาจจะจ่ายเป็นตัวเงินหรือไม่ก็ได้

4) **เงินที่สถานประกอบการจ่ายสมทบเข้ากองทุนเพื่อการประกันสังคม** หมายถึง เงินที่สถานประกอบการจ่ายสมทบเข้ากองทุนเพื่อการประกันสังคมทั้งของรัฐบาลและเอกชน เพื่อมิให้ลูกจ้างได้รับความเดือดร้อนเมื่อต้องขาดรายได้ไปบางส่วนหรือทั้งหมด อันเนื่องมาจากการเจ็บป่วย หรือประสบอันตรายทั้งในและนอกเวลาทำงาน การคลอดบุตร ทูพพลภาพ การว่างงาน ชราภาพ และเสียชีวิต เงินดังกล่าว ได้แก่ เงินสมทบกองทุนการประกันสังคม กองทุนเงินทดแทน กองทุนสำรองเลี้ยงชีพ การประกันสุขภาพ เป็นต้น

8. ค่าใช้จ่ายทั้งสิ้น

หมายถึง ค่าใช้จ่ายรวมทั้งสิ้นที่สถานประกอบการใช้จ่ายไปในการดำเนินงานในระหว่าง มกราคม - ธันวาคม 2554 ซึ่งประกอบด้วย

1) **ค่าซื้อสินค้าเพื่อการจำหน่ายและหรือให้บริการ** หมายถึง มูลค่าซื้อสินค้าหรือวัสดุประกอบรวมค่าภาษีต่าง ๆ และค่าใช้จ่ายต่าง ๆ ที่เกิดขึ้นในการจัดซื้อสินค้า

2) **ค่าใช้จ่ายอื่น ๆ ในการดำเนินกิจการ** หมายถึง ค่าใช้จ่ายนอกเหนือจากค่าซื้อสินค้าเพื่อการจำหน่ายและหรือให้บริการ และค่าตอบแทนแรงงาน ค่าใช้จ่ายอื่น ๆ ในการดำเนินกิจการ ได้แก่ ค่าเช่าที่ดิน อาคาร ยานพาหนะ เครื่องจักรและอุปกรณ์ ค่าซ่อมแซมสินทรัพย์ถาวร ค่าน้ำมันเชื้อเพลิง ค่าไฟฟ้า ค่าน้ำประปา ค่าภาษีอื่น ๆ และ**ค่าใช้จ่ายอื่น ๆ** เช่น ค่าไปรษณีย์โทรเลข ค่าโทรศัพท์ ค่าเครื่องเขียนแบบพิมพ์ ค่าทำบัญชี ค่าดอกเบี้ยจ่าย ขาดทุนจากการเปลี่ยนแปลงอัตราแลกเปลี่ยนฯ หนี้สูญ ค่าโฆษณา ค่าเบี้ยประกันภัย เป็นต้น

9. มูลค่าสินค้าและวัสดุประกอบคงเหลือ

หมายถึง มูลค่าสินค้าและวัสดุประกอบต่าง ๆ ของสถานประกอบการ ที่ยังคงเหลืออยู่โดยไม่คำนึงว่าจะเก็บอยู่ ณ ที่ใดก็ตาม

1) **มูลค่าสินค้าและวัสดุประกอบคงเหลือต้นปี** หมายถึง มูลค่าของสินค้าและวัสดุประกอบที่เหลือมาจากปีก่อน เมื่อ 1 มกราคม 2554

2) **มูลค่าสินค้าและวัสดุประกอบคงเหลือปลายปี** หมายถึง มูลค่าของสินค้าและวัสดุประกอบที่เหลืออยู่ เมื่อ 31 ธันวาคม 2554

10. ส่วนเปลี่ยนแปลงของสินค้าและวัสดุประกอบคงเหลือ

หมายถึง มูลค่าของผลต่างระหว่างสินค้า และวัสดุประกอบคงเหลือปลายปี และต้นปี 2554 (มูลค่าปลายปี - มูลค่าต้นปี)

11. รายรับทั้งสิ้นของสถานประกอบการ

หมายถึง จำนวนเงินทั้งสิ้นที่ได้จากการประกอบธุรกิจในรอบปี 2554 เช่น รายรับจากการขายสินค้า รายรับจากการประกอบธุรกิจโรงแรมและภัตตาคาร รายรับจากการให้บริการและค่านายหน้า โดยไม่คำนึงถึงเวลาหรือวิธีการชำระเงินจากผู้ซื้อ ทั้งนี้รวมถึงมูลค่าขายจากการให้เช่าซื้อและการขายผ่อนชำระ และการขายสินค้าที่นำไปฝากให้สถานประกอบการอื่นขายด้วย นอกจากนี้ยังหมายถึงรายรับจากการให้เช่าสินทรัพย์ถาวร เงินปันผลรับ ดอกเบี้ยรับ กำไรจากอัตราแลกเปลี่ยนฯ และอื่นๆ ทั้งนี้**ไม่รวม**ค่าขายสินค้าที่สถานประกอบการอื่นนำมาฝากขาย และส่วนลดที่สถานประกอบการลดให้แก่ผู้ซื้อ หรือผู้ให้บริการ

12. มูลค่าตามบัญชีของสินทรัพย์ถาวร

หมายถึง มูลค่าสุทธิของสินทรัพย์ถาวรตามบัญชี เมื่อได้หักค่าเสื่อมราคา ค่าสึกหรอตามระยะเวลาการใช้งานจนถึงวันสิ้นงวดบัญชีปี 2554 หรือ 31 ธันวาคม 2554 สินทรัพย์ถาวร ได้แก่ ที่ดิน อาคาร เครื่องจักร และเครื่องมือ ยานพาหนะ เครื่องใช้สำนักงาน เป็นต้น มูลค่าสินทรัพย์ถาวรรวมถึงมูลค่าการต่อเติมดัดแปลง และปรับปรุงในระหว่างปี เพื่อยืดอายุการใช้งาน หรือเพิ่มประสิทธิภาพการทำงาน

13. มูลค่าเพิ่ม

คำนวณโดย : $\text{มูลค่าเพิ่ม} = \text{รายได้จากการดำเนินงาน} - \text{ค่าใช้จ่ายขั้นกลาง}$

รายได้จากการดำเนินงาน	=	รายรับทั้งสิ้นของสถานประกอบการ
	หัก	รายรับจากการให้เช่าที่ดิน
		ดอกเบี้ยรับ / เงินปันผลรับ
		กำไรจากการเปลี่ยนแปลงอัตราแลกเปลี่ยนฯ
	บวก	ส่วนเปลี่ยนแปลงของสินค้าและวัสดุประกอบคงเหลือ
ค่าใช้จ่ายขั้นกลาง	=	ค่าซื้อสินค้าเพื่อการจำหน่าย และ/หรือ ให้บริการ
	บวก	ค่าใช้จ่ายอื่น ๆ ในการดำเนินกิจการ
	หัก	ดอกเบี้ยจ่าย
		หนี้สูญ
		ขาดทุนจากการเปลี่ยนแปลงอัตราแลกเปลี่ยนฯ

Project Staff CD - ROM

Division - in - Charge

Angthong Provincial Statistical Office

Tel. 0 3561 1254

Production & Design

Statistical Information Integrating Group

Statistical Forecasting Bureau

Tel. 0 2141 7494



STATISTICAL TABLES
ARE IN THE EXCEL FORMAT

PART 1 OPERATION INFORMATION OF BUSINESS
ESTABLISHMENTS BY SIZE OF ESTABLISHMENT

STATISTICAL TABLES ARE IN THE EXCEL FORMAT

PART 1 OPERATION INFORMATION OF BUSINESS ESTABLISHMENTS BY SIZE OF ESTABLISHMENT

TABLE 1 PRINCIPAL STATISTICS OF BUSINESS ESTABLISHMENTS IN 2011
BY SIZE OF ESTABLISHMENT

TABLE 2 NUMBER OF PERSONS ENGAGED OF BUSINESS ESTABLISHMENTS
IN 2011 BY WORK STATUS, SEX AND SIZE OF ESTABLISHMENT

TABLE 3 NUMBER OF BUSINESS ESTABLISHMENT'S EMPLOYEES BY NUMBER OF
DAYS WORKED PER WEEK, AVERAGE NUMBER OF HOURS WORKED PER
DAY BY EMPLOYEES AND SIZE OF ESTABLISHMENT

TABLE 4 REMUNERATION OF BUSINESS ESTABLISHMENTS IN 2011 BY SIZE OF
ESTABLISHMENT

TABLE 5 TOTAL EXPENSES, VALUE OF STOCKS AND CHANGE IN VALUE
OF STOCKS OF BUSINESS ESTABLISHMENTS IN 2011 BY SIZE
OF ESTABLISHMENT

TABLE 6 TOTAL RECEIPTS OF BUSINESS ESTABLISHMENTS IN 2011 BY SIZE
OF ESTABLISHMENT

TABLE 7 BOOK VALUE OF ASSETS BUSINESS ESTABLISHMENTS ON JANUARY 1,
2011 BY SIZE OF ESTABLISHMENT

TABLE 8 BOOK VALUE OF ASSETS BUSINESS ESTABLISHMENTS ON DECEMBER
31, 2011 BY SIZE OF ESTABLISHMENT

TABLE 9 VALUE OF CHANGED FIXED ASSETS OF BUSINESS ESTABLISHMENTS
DURING JANUARY - DECEMBER, 2011 BY SIZE OF ESTABLISHMENT

PART 2 OPERATION INFORMATION OF BUSINESS
ESTABLISHMENTS BY DIVISION OF
BUSINESS INDUSTRY

STATISTICAL TABLES ARE IN THE EXCEL FORMAT

PART 2 OPERATION INFORMATION OF BUSINESS ESTABLISHMENTS BY DIVISION OF BUSINESS INDUSTRY

TABLE 1 PRINCIPAL STATISTICS OF BUSINESS ESTABLISHMENTS IN 2011 BY DIVISION OF BUSINESS INDUSTRY

TABLE 2 NUMBER OF PERSONS ENGAGED OF BUSINESS ESTABLISHMENTS IN 2011 BY WORK STATUS, SEX AND DIVISION OF BUSINESS INDUSTRY

TABLE 3 NUMBER OF BUSINESS ESTABLISHMENT'S EMPLOYEES BY NUMBER OF DAYS WORKED PER WEEK, AVERAGE NUMBER OF HOURS WORKED PER DAY BY EMPLOYEES AND DIVISION OF BUSINESS INDUSTRY

TABLE 4 REMUNERATION OF BUSINESS ESTABLISHMENTS IN 2011 BY DIVISION OF BUSINESS INDUSTRY

TABLE 5 TOTAL EXPENSES, VALUE OF STOCKS AND CHANGE IN VALUE OF STOCKS OF BUSINESS ESTABLISHMENTS IN 2011 BY DIVISION OF BUSINESS INDUSTRY

TABLE 6 TOTAL RECEIPTS OF BUSINESS ESTABLISHMENTS IN 2011 BY DIVISION OF BUSINESS INDUSTRY

TABLE 7 BOOK VALUE OF ASSETS BUSINESS ESTABLISHMENTS ON JANUARY 1,2011 BY DIVISION OF BUSINESS INDUSTRY

TABLE 8 BOOK VALUE OF ASSETS BUSINESS ESTABLISHMENTS ON DECEMBER 31,2011 BY DIVISION OF BUSINESS INDUSTRY

TABLE 9 VALUE OF CHANGED FIXED ASSETS OF BUSINESS ESTABLISHMENTS DURING JANUARY - DECEMBER, 2011 BY DIVISION OF BUSINESS INDUSTRY